




РЕПУБЛИКА СРБИЈА
РЕПУБЛИЧКИ ЗАВОД ЗА СТАТИСТИКУ
STATISTICAL OFFICE OF THE REPUBLIC OF SERBIA

Демографска статистика 2015 Demographic Yearbook



Demographic Yearbook

2015

Демографска статистика

www.stat.gov.rs

Демографска статистика

2015

Demographic Yearbook

Издавач: Републички завод за статистику, Београд, Милана Ракића 5
Published by: Statistical Office of the Republic of Serbia, Belgrade, 5 Milana Rakića St

Одговара: др Миладин Ковачевић, директор
Responsible: Dr Miladin Kovačević, Director

Приликом коришћења података објављених у овој публикацији обавезно је навођење извора.
Using data of this publication is subject to quoting source

ПРЕДГОВОР

Подаци о становништву и подаци о природном кретању становништва (рођења, умирања, закључени и разведени бракови) објављују се у публикацији „Демографска статистика“ од 1950. године. Ова публикација је од 1950. до 1955. године била објављивана под називом „Витална статистика“, а у периоду од 1956. до 1990. године под називом „Демографска статистика“. Сви подаци исказани у њој односили су се на територију бивше СФР Југославије. У периоду 1991–2001. подаци у „Демографској статистици“ односе се на територију Савезне Републике Југославије, односно Србије и Црне Горе. Од 2002. године Републички завод за статистику објављује податке који се односе на Републику Србију. У публикацији „Демографска статистика, 2015“ објављени су подаци о природном и механичком кретању становништва у 2015. години.

Подаци за 2015. годину су приказани према административно-територијалној подели Републике Србије важећој на дан 1. јула 2011. године, а у складу са Уредбом о номенклатури статистичких територијалних јединица („Службени гласник РС“, бр. 109/09 и 46/10).

Део основних података и њима одговарајућих аналитичких показатеља природног кретања становништва исказан је за период посматрања 1950–2015. Затим, дати су општи подаци о становништву према резултатима пописа 1921, 1931, 1948, 1953, 1961, 1971, 1981, 1991, 2002. и 2011. године, процењено становништво средином године посматрања, становништво радног узраста, функционално становништво и фертилно становништво са одговарајућим показатељима у периоду 1950–2015, као и пројекције становништва за 2020, 2030. и 2040. годину.

Подаци за период 1998–2015. године нису расположиви за АП Косово и Метохија, те се подаци за Републику Србију исказују без њих. Сви демографски показатељи, као и процене становништва, рачунати су на основу овако исказаних података за исти период. Полазну основу за израчунавање процењеног броја становника за општине Бујановац, Медвеђу и Прешево представља процена међународног експертског тима о броју уобичајеног становништва у време Пописа 2011.

Податке о демографском развоју становништва корисници могу добити и у другим редовним и периодичним публикацијама Републичког завода за статистику („Статистички годишњак Републике Србије“, „Општине и региони у Републици Србији“ и саопштења статистике становништва) или коришћењем базе података статистике становништва на сајту Републичког завода за статистику. Објављене публикације доступне су на сајту: www.stat.gov.rs.

Публикација је припремљена у Одсеку за демографију.

У Београду, 2016.

Директор

Др Миладин Ковачевић

PREFACE

Data on population and natural changes (births, deaths, marriages and divorces) have been published in the publication "Demographic statistics" since 1950. From 1950 to 1955, this periodical was called "Vital Statistics", and over 1956-1990 "Demographic Statistics". All the data presented in it refer to the territory of the former SFR of Yugoslavia, but for 1991-2001 they relate to the Federal Republic of Yugoslavia, i.e. the State Union of Serbia and Montenegro. From 2002 the Statistical Office of the Republic of Serbia publishes data for the Republic of Serbia. In the publication "Demographic Statistics, 2015" data on population natural and mechanical changes in 2015 for the Republic of Serbia have been published.

Data for 2015 are presented according to administrative - territorial distribution of the Republic of Serbia as of 1.7.2011, in accordance with the Regulation on Nomenclature of Statistical Territorial Units ("Official Gazette of RS", No. 109/09 and 46/10).

A part of major data and their corresponding analytic indicators of population natural changes refer to the entire reference period 1950-2015. Presented are also general data on population according to 1921, 1931, 1948, 1953, 1961, 1971, 1981, 1991, 2002 and 2011 censuses as well as estimated mid-year population, population of working age, functional and fertile population with corresponding indicators over the period 1950-2015, and population projections for 2020, 2030 and 2040.

Data for 1998-2015 are not available for Kosovo and Metohia. Therefore data for the Republic of Serbia exclude Kosovo and Metohia. All demographic indicators as well as population estimations have been calculated on the basis on such presented data for the same period. The starting point for calculating the number of inhabitants for the municipalities Bujanovac, Medveđa and Preševo are the estimates produced by the international expert team on the number of usual population in the time of 2011 Census.

Data on the demographic development of population are also available to users in other regular or periodic publications of the Statistical Office of the Republic of Serbia (Statistical Yearbook of Serbia, Municipalities and Regions in Serbia and releases of population statistics) as well as in population databases on the website of the Statistical Office of the Republic of Serbia. Presented publications are available on the website: www.stat.gov.rs

The publication has been prepared in the Division for Demography.

Belgrade, 2016

Director

Dr Miladin Kovačević

САДРЖАЈ

Страна

ПРЕДГОВОР	3
САДРЖАЈ	5
КРАЋА МЕТОДОЛОШКА ОБЈАШЊЕЊА И НАПОМЕНЕ	11
Извори података	11
Обухватност и упоредивост	11
Правни основ	11
Методолошка објашњења	12
Дефиниције јединица посматрања	12
Објашњења појединих обележја	12
Обрада података	14
ОБЈАШЊЕЊА И ПОСТУПАК ИЗРАДЕ ОСНОВНИХ ДЕМОГРАФСКИХ ПОКАЗАТЕЉА	15
Становништво	15
Рођени	16
Умрли	18
Бракови	19
Процене и пројекције становништва	20
Процене становништва	20
Пројекције становништва	21
1. ОПШТИ ПОДАЦИ И ПОКАЗАТЕЉИ О СТАНОВНИШТВУ	33
1.1. Површина, домаћинства и становништво, према резултатима пописа 1921, 1931, 1948, 1953, 1961, 1971, 1981, 1991. и 2002. Део I	34
1.1. Површина, домаћинства и становништво, према резултатима Пописа 2011. Део II	35
1.2. Процењен број становника, према полу, 1950, 1960, 1970, 1980, 1990, 2000, 2010. /на дан 30.06./ Део I	35
1.2. Процењен број становника, према полу, 2011, 2012, 2013, 2014. и 2015. /на дан 30.06./ Део II	36
1.3. Очекивано трајање живота живорођене деце, према полу, 1950–2010. Део I	36
1.3. Очекивано трајање живота живорођене деце, према полу, 2011, 2012, 2013, 2014. и 2015. Део II	36
1.4. Просечна старост становништва средином године посматрања, према полу, 1950–2010. Део I	37
1.4. Просечна старост становништва средином године посматрања, према полу, 2011, 2012, 2013, 2014. и 2015. Део II	37
1.5. Процене становништва према старости и полу, 30. 06. 2015. (апсолутан број и структуре)	38
1.6. Пројекције становништва према групама старости и полу, 2020, 2030. и 2040.	50
1.7. Процењен број становништва радног узраста, према полу, 1950–2010. Део I	51
1.7. Процењен број становништва радног узраста, према полу, 2011, 2012, 2013, 2014. и 2015. Део II	51
1.8. Процент становништва радног узраста у укупном становништву, 1950–2010. Део I	52
1.8. Процент становништва радног узраста у укупном становништву, 2011, 2012, 2013, 2014. и 2015. Део II	52
1.9. Женско фертилно становништво, 1950–2010. Део I	53
1.9. Женско фертилно становништво, 2011, 2012, 2013, 2014. и 2015. Део II	53
1.10. Индекс старења становништва, према полу, 1950–2010. Део I	53
1.10. Индекс старења становништва, према полу, 2011, 2012, 2013, 2014. и 2015. Део II	54
1.11. Индекс функционалног становништва, 1950–2010. Део I	54
1.11. Индекс функционалног становништва, 2011, 2012, 2013, 2014. и 2015. Део II	54
2. ОСНОВНИ ПОДАЦИ И ПОКАЗАТЕЉИ ПРИРОДНОГ КРЕТАЊА СТАНОВНИШТВА	55
2.1. Становништво; рођени и умрли; бракови, 1950, 1960, 1970, 1980, 1990, 2000, 2010, 2011, 2012, 2013, 2014. и 2015.	56
2.2. Стопе рођених и умрлих и бракова, 1950, 1960, 1970, 1980, 1990, 2000, 2010, 2011, 2012, 2013, 2014. и 2015.	58
2.3. Живорођени према месецу рођења, 1950, 1980, 1990, 2000, 2010, 2011, 2012, 2013, 2014. и 2015.	60
2.4. Живорођени према старости мајке, 1950, 1980, 1990, 2000. и 2010. Део I	62
2.4. Живорођени према старости мајке, 2011, 2012, 2013, 2014. и 2015. Део II	63
2.5. Живорођени према реду рођења, 1950, 1960, 1970, 1980, 1990, 2000, 2010, 2011, 2012, 2013, 2014. и 2015.	65
2.6. Просечна старост мајке према реду рођења живорођене деце, 1950, 1960, 1970, 1980, 1990, 2000, 2010, 2011, 2012, 2013, 2014. и 2015.	67

2.7. Живорођени у браку и ван брака, 1950, 1960, 1970, 1980, 1990, 2000. и 2010. Део I	68
2.7. Живорођени у браку и ван брака, 2011, 2012, 2013, 2014. и 2015. Део II	69
2.8. Живорођени ван брака на 1000 живорођених, 1950, 1960, 1970, 1980, 1990, 2000. и 2010. Део I	69
2.8. Живорођени ван брака на 1000 живорођених, 2011, 2012, 2013, 2014. и 2015. Део II	69
2.9. Општа и специфичне стопе фертилитета и стопа укупног фертилитета, 1950, 1960, 1970, 1980, 1990, 2000. и 2010. Део I	70
2.9. Општа и специфичне стопе фертилитета и стопа укупног фертилитета, 2011, 2012, 2013, 2014. и 2015. Део II	72
2.10. Мртворођени на 1000 живорођених, према старости мајке, 1950, 1980, 1990, 2000, 2010, 2011, 2012, 2013, 2014. и 2015.	77
2.11. Просечна старост мајке, према реду рођења мртворођене деце, 1980, 1990, 2000, 2010, 2011, 2012, 2013, 2014. и 2015.	77
2.12. Бруто и нето стопе репродукције, 1950, 1960, 1970, 1980, 1990, 2000. и 2010. Део I	78
2.12. Бруто и нето стопе репродукције, 2011, 2012, 2013, 2014. и 2015. Део II	79
2.13. Умрли према месецу смрти, 1950, 1980, 1990, 2010, 2011, 2012, 2013, 2014. и 2015.	80
2.14. Просечна старост умрлих, према полу, 1950, 1960, 1970, 1980, 1990, 2000. и 2010. Део I	81
2.14. Просечна старост умрлих, према полу, 2011, 2012, 2013, 2014. и 2015. Део II	81
2.15. Умрли према старости и полу, 2000, 2005. и 2010. Део I	82
2.15. Умрли према старости и полу, 2011, 2012, 2013, 2014. и 2015. Део II	85
2.16. Општа и специфичне стопе морталитета, према полу, 1950, 1960, 1970, 1980, 1990. и 2010. Део I	93
2.16. Општа и специфичне стопе морталитета, према полу, 2011, 2012, 2013, 2014. и 2015. Део II	95
2.17. Умрли према узроку смрти и полу, 1990, 2000. и 2010. Део I	100
2.17. Умрли према узроку смрти и полу, 2011, 2012, 2013, 2014. и 2015. Део II	104
2.18. Умрли услед несрећног случаја, самоубиства и убиства, 1950, 1960, 1970, 1980, 1990, 2000. и 2010. Део I	119
2.18. Умрли услед несрећног случаја, самоубиства и убиства, 2011, 2012, 2013, 2014. и 2015. Део II	120
2.19. Умрла одојчад на 1000 живорођених, према полу, 1950, 1960, 1970, 1980, 1990, 2000. и 2010. Део I	121
2.19. Умрла одојчад на 1000 живорођених, према полу, 2011, 2012, 2013, 2014. и 2015. Део II	121
2.20. Умрла одојчад према старости, 1950, 1980, 1990, 2000. и 2010. Део I	122
2.20. Умрла одојчад према старости, 2011, 2012, 2013, 2014. и 2015. Део II	123
2.21. Перинатална смртност ¹⁾ према полу, 1991, 1995, 2000, 2005, 2010, 2011, 2012, 2013, 2014. и 2015.	125
2.22. Просечна старост младожење и невесте при закључењу брака, 1950, 1960, 1970, 1980, 1990, 2000. и 2010. Део I	126
2.22. Просечна старост младожење и невесте при закључењу брака, 2011, 2012, 2013, 2014. и 2015. Део II	126
2.23. Просечна старост младожење и невесте при закључењу првог брака, 1956, 1960, 1970, 1980, 1990, 2000. и 2010. Део I	127
2.23. Просечна старост младожење и невесте при закључењу првог брака, 2011, 2012, 2013, 2014. и 2015. Део II	127
2.24. Закључени бракови према ранијем брачном статусу младожење и невесте, 1950, 1960, 1970, 1980, 1990, 2000. и 2010. Део I	128
2.24. Закључени бракови према ранијем брачном статусу младожење и невесте, 2011, 2012, 2013, 2014. и 2015. Део II	129
2.25. Закључени бракови према браку по реду младожење и невесте, 1951, 1960, 1970, 1980, 1990, 2000. и 2010. Део I	130
2.25. Закључени бракови према браку по реду младожење и невесте, 2011, 2012, 2013, 2014. и 2015. Део II	131
2.26. Разведени бракови према старости мужа и жене, 1952, 1960, 1970, 1980, 1990, 2000. и 2010. Део I	132
2.26. Разведени бракови према старости мужа и жене, 2011, 2012, 2013, 2014. и 2015. Део II	134
2.27. Разведени бракови према трајању брака, 1952, 1960, 1970, 1980, 1990, 2000. и 2010. Део I	136
2.27. Разведени бракови према трајању брака, 2011, 2012, 2013, 2014. и 2015. Део II	137
2.28. Просечна старост мужа и жене при разводу брака, 1952, 1960, 1970, 1980, 1990, 2000. и 2010. Део I	137
2.28. Просечна старост мужа и жене при разводу брака, 2011, 2012, 2013, 2014. и 2015. Део II	138
3. РОЂЕНИ	139
3.1. Живорођени према полу, старости мајке и типу насеља, 2015.	140
3.2. Живорођени према старости мајке и реду рођења, 2015.	141
3.3. Живорођени према старости мајке и полу, 2015.	142
3.4. Живорођени према старости мајке, реду рођења детета и највишој завршеној школи мајке, 2015.	144
3.5. Живорођени према занимању мајке и реду рођења, 2015.	151
3.6. Живорођени према реду рођења, броју сада живе деце и према старости мајке, 2015.	154
3.7. Живорођени према националној припадности мајке и реду рођења, 2015.	158
3.8. Живорођени у браку, према трајању брака родитеља, реду брака мајке и реду рођења у овом браку, 2015.	161
3.9. Живорођени ван брака, према старости мајке и реду рођења, 2015.	165
3.10. Живорођени ван брака, према школској спреми, занимању и националној припадности мајке, 2015.	166
3.11. Основни подаци о мртворођеној деци, 2015.	167
3.12. Живорођени према телесној маси на рођењу, полу и периоду гестације, 2015.	168

4. УМРЛИ	173
4.1. Умрли према полу, старости и типу насеља, 2015.	174
4.2. Умрли према старости и брачном статусу, 2015.	176
4.3. Умрли према старости, полу и највишој завршеној школи, 2015.	178
4.4. Умрли према националној припадности, полу и старости, 2015.	182
4.5. Умрли према узроку смрти, полу и старости, 2015.	186
4.6. Подаци о умрлој одојчади, 2015.	204
4.7. Умрли насилном смрћу, према старости, полу и пореклу насилне смрти, 2015.	206
4.8. Основни подаци о умрлима услед несрећног случаја, 2015.	211
4.9. Умрли услед несрећног случаја, према спољашњем узроку смрти, полу и старости, 2015.	215
4.10. Основни подаци о умрлима услед самоубиства, 2015.	224
4.11. Умрли услед самоубиства, према спољашњем узроку смрти, полу и старости, 2015.	229
4.12. Основни подаци о умрлима услед убиства, 2015.	236
4.13. Умрли услед убиства, према спољашњем узроку смрти, полу и старости, 2015.	241
5. ЗАКЉУЧЕНИ БРАКОВИ	245
5.1. Закључени бракови према групама старости младожење и невесте, 2015.	246
5.2. Закључени бракови према националној припадности младожење и невесте, 2015.	248
5.3. Закључени бракови према економској активности и занимању младожење и невесте, 2015.	252
5.4. Закључени бракови према највишој завршеној школи младожење и невесте, 2015.	260
5.5. Закључени бракови према браку по реду и ранијем брачном статусу младожење и невесте, Република Србија, 2015.	261
6. РАЗВЕДЕНИ БРАКОВИ	263
6.1. Основни подаци о разведеним браковима, 2015.	265
6.2. Разведени бракови према старости мужа, старости жене и трајању брака, 2015.	266
6.3. Разведени бракови према старости жене и мужа, 2015.	270
6.4. Разведени бракови према економској активности и занимању мужа и жене, 2015.	272
6.5. Разведени бракови према школској спреми жене и мужа, 2015.	280
6.6. Разведени бракови према националној припадности мужа и жене, 2015.	281
6.7. Разведени бракови према трајању брака, броју издржаване деце и лицу коме су додељена деца, Република Србија, 2015.	285
7. УНУТРАШЊЕ МИГРАЦИЈЕ	287
7.1. Мигрантско становништво у Републици Србији, према типу насеља пресељења, полу и старости, 2015.	289
7.2. Мигрантско становништво у Републици Србији, према полу, старости, активности и занимању, 2015.	290
7.3. Мигрантско становништво у Републици Србији, према полу, старости и националној припадности, 2015.	296
7.4. Мигрантско становништво у Републици Србији, према типу насеља, полу и националној или етничкој припадности, 2015.	302
8. ПРИРОДНО И МЕХАНИЧКО КРЕТАЊЕ СТАНОВНИШТВА, ПО ОПШТИНАМА	305
8.1. Процењен број становника	307
8.2. Основни подаци о рођеним, 2015.	310
8.3. Умрли и умрла одојчад, 2015.	313
8.4. Умрли насилном смрћу, према пореклу насилне смрти и полу, 2015.	316
8.5. Закључени бракови према старости младожење и невесте, 2015.	322
8.6. Закључени бракови према браку по реду младожење и невесте, 2015.	328
8.7. Закључени бракови према ранијем брачном статусу младожење и невесте, 2015.	331
8.8. Разведени бракови према старости мужа и жене, 2015.	334
8.9. Разведени бракови према трајању брака и броју издржаване деце рођене у овом браку, 2015.	340
8.10. Разведени бракови према браку по реду мужа и жене, 2015.	346
8.11. Разведени бракови према ранијем брачном статусу мужа и жене, 2015.	349
8.12. Мигрантско становништво у Републици Србији, према старости, по општинама, 2015.	352
8.13. Мигрантско становништво у Републици Србији, према активности и занимању, по општинама, 2015.	358
8.14. Мигрантско становништво у Републици Србији, према националној или етничкој припадности, по општинама, 2015.	370
КАРТОГРАМИ	383

CONTENTS

Page

PREFACE	4
CONTENTS	9
SHORT METHODOLOGICAL EXPLANATIONS AND REMARKS	22
Data sources	22
Coverage and comparability	22
Legal basis	22
Methodological explanations	23
Definitions of reference units in the vital statistics	23
Explanations on selected characteristics	23
Data processing	25
EXPLANATORY NOTES AND CALCULATION METHODS OF MAIN DEMOGRAPHIC INDICATORS	26
Population	26
Births	26
Deaths	29
Marriages.....	30
Estimates and projections of population	31
Population estimates	31
Population projections	32
1. GENERAL DATA AND INDICATORS ON POPULATION	33
1.1. Area, households and population, based on census results from 1921, 1931, 1953, 1961, 1971, 1981, 1991 and 2002 Part I	34
1.1. Area, households and population, based on census results from Census 2011 Part II	35
1.2. Estimated population, by sex, 1950, 1960, 1970, 1980, 1990, 2000, 2010 /as of 30.06/ Part I	35
1.2. Estimated population, by sex, 2011, 2012, 2013, 2014 and 2015 /as of 30.06/ Part II	36
1.3. Life expectancy of live births, by sex, 1950–2010 Part I	36
1.3. Life expectancy of live births, by sex, 2011, 2012, 2013, 2014 and 2015 Part II	36
1.4. Average age of population in mid-reference period, by sex, 1950–2010 Part I	37
1.4. Average age of population in mid-reference period, by sex, 2011, 2012, 2013, 2014 and 2015 Part II	37
1.5. Estimates of population, by sex and age, 30.06.2015 (absolute figures and structures)	38
1.6. Projections of population, by age groups and sex, 2020, 2030 and 2040	50
1.7. Estimated working age population, by sex, 1950–2010 Part I	51
1.7. Estimated working age population, by sex, 2011, 2012, 2013, 2014 and 2015 Part II	51
1.8. Share of working age population in total population, 1950–2010 Part I	52
1.8. Share of working age population in total population, 2011, 2012, 2013, 2014 and 2015 Part II	52
1.9. Female fertile population, 1950–2010 Part I	53
1.9. Female fertile population, 2011, 2012, 2013, 2014 and 2015 Part II	53
1.10. Ageing index of population, by sex, 1950–2010 Part I	53
1.10. Ageing index of population, by sex, 2011, 2012, 2013, 2014 and 2015 Part II	54
1.11. Index of functional population, 1950–2010 Part I	54
1.11. Index of functional population, 2011, 2012, 2013, 2014 and 2015 Part II	54
2. BASIC DATA AND INDICATORS OF POPULATION CHANGES	55
2.1. Population, births, deaths and marriages, 1950, 1960, 1970, 1980, 1990, 2000, 2010, 2011, 2012, 2013, 2014 and 2015	56
2.2. Rates of births, deaths and marriages, 1950, 1960, 1970, 1980, 1990, 2000, 2010, 2011, 2012, 2013, 2014 and 2015	58
2.3. Live births by months, 1950, 1980, 1990, 2000, 2010, 2011, 2012, 2013, 2014 and 2015.....	60
2.4. Live births by age of mother, 1950, 1980, 1990, 2000 and 2010 Part I.....	62
2.4. Live births by age of mother, 2011, 2012, 2013, 2014 and 2015 Part II	63
2.5. Live births by order of birth, 1950, 1960, 1970, 1980, 1990, 2000, 2010, 2011, 2012, 2013, 2014 and 2015	65

2.6. Mean age of mother by order of live birth children, 1950, 1960, 1970, 1980, 1990, 2000, 2010, 2011, 2012, 2013, 2014 and 2015	67
2.7. Legitimate and illegitimate live births, 1950, 1960, 1970, 1980, 1990, 2000 and 2010 Part I	68
2.7. Legitimate and illegitimate live births, 2011, 2012, 2013, 2014 and 2015 Part II	69
2.8. Illegitimate live births per 1000 live births, 1950, 1960, 1970, 1980, 1990, 2000 and 2010 Part I	69
2.8. Illegitimate live births per 1000 live births, 2011, 2012, 2013, 2014 and 2015 Part II	69
2.9. General, specific and total fertility rates, 1950, 1960, 1970, 1980, 1990, 2000 and 2010 Part I	70
2.9. General, specific and total fertility rates, 2011, 2012, 2013, 2014 and 2015 Part II	72
2.10. Stillbirths per 1000 live births, by age of mother, 1950, 1980, 1990, 2000, 2010, 2011, 2012, 2013, 2014 and 2015	77
2.11. Mean age of mother by order of stillbirth children, 1980, 1990, 2000, 2010, 2011, 2012, 2013, 2014 and 2015	77
2.12. Gross and net reproduction rates, 1950, 1960, 1970, 1980, 1990, 2000 and 2010 Part I	78
2.12. Gross and net reproduction rates, 2011, 2012, 2013, 2014 and 2015 Part II	79
2.13. Deaths by months, 1950, 1980, 1990, 2010, 2011, 2012, 2013, 2014 and 2015	80
2.14. Deaths by mean age and sex, 1950, 1960, 1970, 1980, 1990, 2000 and 2010 Part I	81
2.14. Deaths by mean age and sex, 2011, 2012, 2013, 2014 and 2015 Part II	81
2.15. Deaths by age and sex, 2000, 2005 and 2010 Part I	82
2.15. Deaths by age and sex, 2011, 2012, 2013, 2014 and 2015 Part II	85
2.16. General and specific mortality rates by sex, 1950, 1960, 1970, 1980, 1990 and 2010 Part I	93
2.16. General and specific mortality rates by sex, 2011, 2012, 2013, 2014 and 2015 Part II	95
2.17. Deaths by causes and sex, 1990, 2000 and 2010 Part I	100
2.17. Deaths by causes and sex, 2011, 2012, 2013, 2014 and 2015 Part II	104
2.18. Deaths caused by accident, suicide and homicide, 1950, 1960, 1970, 1980, 1990, 2000 and 2010 Part I	119
2.18. Deaths caused by accident, suicide and homicide, 2011, 2012, 2013, 2014 and 2015 Part II	120
2.19. Infant deaths per 1000 live births, by sex, 1950, 1960, 1970, 1980, 1990, 2000 and 2010 Part I	121
2.19. Infant deaths per 1000 live births, by sex, 2011, 2012, 2013, 2014 and 2015 Part II	121
2.20. Infant deaths by age, 1950, 1980, 1990, 2000 and 2010 Part I	122
2.20. Infant deaths by age, 2011, 2012, 2013, 2014 and 2015 Part II	123
2.21. Perinatal mortality by sex, 1991, 1995, 2000, 2005, 2010, 2011, 2012, 2013, 2014 and 2015	125
2.22. Mean age of groom and bride at the moment of marriage, 1950, 1960, 1970, 1980, 1990, 2000 and 2010 Part I	126
2.22. Mean age of groom and bride at the moment of marriage, 2011, 2012, 2013, 2014 and 2015 Part II	126
2.23. Mean age of groom and bride at the moment of first marriage, 1956, 1960, 1970, 1980, 1990, 2000 and 2010 Part I	127
2.23. Mean age of groom and bride at the moment of first marriage, 2011, 2012, 2013, 2014 and 2015 Part II	127
2.24. Marriages by previous marital status of groom and bride, 1950, 1960, 1970, 1980, 1990, 2000 and 2010 Part I	128
2.24. Marriages by previous marital status of groom and bride, 2011, 2012, 2013, 2014 and 2015 Part II	129
2.25. Marriages by order of marriage of groom and bride, 1951, 1960, 1970, 1980, 1990, 2000 and 2010 Part I	130
2.25. Marriages by order of marriage of groom and bride, 2011, 2012, 2013, 2014 and 2015 Part II	131
2.26. Divorces by age of husband and wife, 1952, 1960, 1970, 1980, 1990, 2000 and 2010 Part I	132
2.26. Divorces by age of husband and wife, 2011, 2012, 2013, 2014 and 2015 Part II	134
2.27. Divorces by duration of marriage, 1952, 1960, 1970, 1980, 1990, 2000 and 2010 Part I	136
2.27. Divorces by duration of marriage, 2011, 2012, 2013, 2014 and 2015 Part II	137
2.28. Mean age of husband and wife at the moment of divorce, 1952, 1960, 1970, 1980, 1990, 2000 and 2010 Part I	137
2.28. Mean age of husband and wife at the moment of divorce, 2011, 2012, 2013, 2014 and 2015 Part II	138
3. BIRTHS	139
3.1. Live births, by sex, age of mother and type of settlement, 2015	140
3.2. Live births, by age of mother and order of birth, 2015	141
3.3. Live births, by age of mother and sex, 2015	142
3.4. Live births, by age of mother, order of birth and highest educational attainment of mother, 2015	144
3.5. Live births, by occupation of mother and order of birth, 2015	151
3.6. Live births, by order of birth, number of currently alive children and age of mother, 2015	154
3.7. Live births, by national affiliation of mother and order of birth, 2015	158
3.8. Legitimate live births, by duration of parents' marriage, order of mother's marriage and order of birth in this marriage, 2015	161
3.9. Illegitimate live births, by age of mother and order of birth, 2015	165
3.10. Illegitimate live births, by educational attainment, occupation and national affiliation of mother, 2015	166
3.11. Basic data on stillbirths, 2015	167
3.12. Live births, by birth weight, sex and gestational age, 2015	168

4. DEATHS	173
4.1. Deaths, by sex, age group and type of settlements, 2015	174
4.2. Deaths by age group and marital status, 2015	176
4.3. Deaths by age, sex and highest educational attainment, 2015	178
4.4. Deaths by national affiliation, sex and age, 2015	182
4.5. Deaths by causes of death, sex and age, 2015	186
4.6. Data on infant deaths, 2015	204
4.7. Deaths by violence, by age group, sex and origin of violence, 2015	206
4.8. Basic data on accidental deaths, 2015	211
4.9. Accidental deaths, by external causes of deaths, sex and age, 2015	215
4.10. Basic data on deaths caused by suicides, 2015	224
4.11. Deaths caused by suicides, by external causes of death, sex and age group, 2015	229
4.12. Basic data on deaths caused by homicides, 2015	236
4.13. Deaths caused by homicides, by external causes of deaths, sex and age group, 2015	241
5. MARRIAGES	245
5.1. Marriages, by age group of groom and bride, 2015	246
5.2. Marriages, by national affiliation of groom and bride, 2015	248
5.3. Marriages, by economic activity and occupation of groom and bride, 2015	252
5.4. Marriages, by highest educational attainment of groom and bride, 2015	260
5.5. Marriages, by order and previous marital status of groom and bride, Republic of Serbia, 2015	261
6. DIVORCES	263
6.1. Basic data on divorces, 2015	265
6.2. Divorces, by age of husband, age of wife and duration of marriage, 2015	266
6.3. Divorces, by age of wife and husband, 2015	270
6.4. Divorces, by economic activity and occupation of husband and wife, 2015	272
6.5. Divorces, by educational attainment of wife and husband, 2015	280
6.6. Divorces, by national affiliation of husband and wife, 2015	281
6.7. Divorces, by duration of marriage, number of dependent children and to whom children are given, Republic of Serbia, 2015	285
7. INTERNAL MIGRATIONS	287
7.1. Migrants in the Republic of Serbia, by type of settlements removal, sex and age, 2015	289
7.2. Migrants in the Republic of Serbia, by sex, age, economic activity and occupation, 2015	290
7.3. Migrants in the Republic of Serbia, by sex, age and national affiliation, 2015	296
7.4. Migrants in the Republic of Serbia, by type of settlements, sex and national or ethnic affiliation, 2015	302
8. VITAL STATISTICS, BY MUNICIPALITIES	305
8.1. Estimated number of population	307
8.2. Basic data on births, 2015	310
8.3. Deaths and infant deaths, 2015	313
8.4. Deaths by violence, by origin of violence and sex, 2015	316
8.5. Marriages, by age of groom and bride, 2015	322
8.6. Marriages, by order of marriage of groom and bride, 2015	328
8.7. Marriages, by previous marital status of groom and bride, 2015	331
8.8. Divorces, by age of husband and wife, 2015	334
8.9. Divorces, by duration of marriage and number of dependent children born in this marriage, 2015	340
8.10. Divorces, by order of marriage of husband and wife, 2015	346
8.11. Divorces, by previous marital status of husband and wife, 2015	349
8.12. Migrants in the Republic of Serbia, by age, by municipalities, 2015	352
8.13. Migrants in the Republic of Serbia, by economic activity and occupation, by municipalities, 2015	358
8.14. Migrants in the Republic of Serbia, by national or ethnic affiliation, by municipalities, 2015	370
MAPS	383

КРАЋА МЕТОДОЛОШКА ОБЈАШЊЕЊА И НАПОМЕНЕ

Извори података

Податке о рођенима, умрлима и закљученим браковима прикупљају и достављају матичари, а податке о разведеним браковима судови.

За период пре Другог светског рата ови подаци добијани су углавном од црквених власти, а само незнатним делом од државних матичара. Закон о браку и Закон о државним матичним књигама, који су ступили на снагу 1946. године, преносе ову материју у искључиву надлежност државних органа.

Тадашњи Државни статистички уред није одмах увео индивидуалне статистичке обрасце. Прикупљање података вршено је помоћу сумарних прегледа, којима су били обухваћени једино подаци о укупном броју рођених и умрлих – по полу, и о укупном броју закључених и разведених бракова (подаци о разведеним браковима нису били прикупљани све до почетка 1946. године).

Од почетка 1950. године статистика добија сумарне месечне извештаје и, као што је већ речено, индивидуалне обрасце за сваки случај рођења, смрти и венчања, а од 1952. године и о разведеном браку. Обрадом индивидуалних образаца добијају се коначни резултати демографске статистике. Они показују стање према пребивалишту мајке рођеног детета, умрлог лица, односно младожење и према последњем заједничком пребивалишту супружника и према времену кад се случај догодио.

Наиме, према правним прописима о вођењу матичних књига, случајеви рођења, смрти и закључења брака обавезно се уписују у матичне књиге подручја на коме су се десили, без обзира на то да ли лица на која се односе имају место уобичајеног становања на том подручју или не. У обради се, међутим, подаци групишу према пребивалишту мајке рођеног детета, умрлог лица, односно младожење. У истраживању о разведеним браковима груписање се врши према последњем заједничком пребивалишту супружника. Тако су резултати демографске статистике обрађени по принципу пребивалишта, што одговара концепцији уобичајеног становништва примењеној у Попису становништва, домаћинства и станова 2011.

Подаци о пресељавању становништва у Републици Србији у периоду од 1988. до 2015. године представљају резултат редовног статистичког праћења ове појаве на нивоу Републике, успостављеног 1988. године. Наиме, приликом сваке промене пребивалишта (трајно пресељење из једног места у друго) лице подноси пријаву пребивалишта, која садржи информацију о претходном пребивалишту, односно подноси одјаву пребивалишта, која садржи и намеру о будућем пребивалишту, сем у случају када се први пут укључује или трајно искључује из евиденције о пријави/одјави пребивалишта. Извор података за статистику миграција су изјаве грађана и документа која се подnose служби за евиденцију пребивалишта.

Обухват и упоредивост

Према мишљењу заснованом на анализи података пописа становништва и према резултатима контроле виталне статистике, вршене по методу узорка крајем 1955. и у периоду од 1967. до 1970. године, сматра се да је већ од 1953. године за све основне виталне догађаје постигнут скоро потпуни обухват. Контрола вршена 1958. године – у погледу обухвата броја разведених бракова – показала је, такође, да је обухват скоро потпун.

Правни основ

Истраживања се спроводе на основу Уредбе о утврђивању Плана званичне статистике за 2015. годину („Службени гласник РС“, број 138/14), коју је донела Влада Републике Србије у складу са чланом 18 Закона о званичној статистици („Службени гласник РС“, број 104/09), као и Стратегијом развоја званичне статистике

Републике Србије у периоду од 2011. до 2015. године, која је саставни део Програма званичне статистике у периоду од 2011. до 2015. године („Службени гласник РС“, број 23/11).

Статистика становништва спроводи годишња истраживања која се односе на статистику рођених (статистички образац о рођењу – образац Дем-1), статистику умрлих (статистички образац о случају смрти – образац Дем-2), статистику закључених бракова (статистички образац о закљученом браку [венчању] – образац Дем-3), статистику разведених бракова (статистички образац о разведеном браку – образац РБ-1) и статистику пресељења становништва – унутрашње миграције (статистички образац – пријава пресељења, обрасци ПП-1 и ПП-2).

Осим Закона о статистичким истраживањима, као правни основ за попуњавање статистичких образаца статистике становништва важни су још и: Закон о матичним књигама („Службени гласник РС“, бр. 20/2009 и 145/2014), Породични закон („Службени гласник РС“, бр. 18/2005, 72/2011 – др. закон и 6/2015) и Закон о здравственој заштити („Службени гласник РС“, бр. 107/2005, 72/2009 – др. закон, 88/2010, 99/2010, 57/2011, 119/2012, 45/2013 – др. закон, 93/2014, 96/2015 и 106/2015).

Методолошка објашњења

Овде су дата само краћа објашњења дефиниција јединица посматрања и појединих обележја, док се детаљна објашњења за статистику природног кретања становништва налазе у *Методологијама и стандардима* РЗС, у свескама бр. 55 и 56 (2014) и 61 (2015). Детаљна методолошка објашњења за претходни период објављена су у *Методологијама и стандардима* РЗС, у свескама бр. 5, 6 (2004) и 7 (2005), *Методолошким материјалима* СЗС, у свескама бр. 365–368 (1993): Упутство за матичаре о попуњавању статистичких образаца о рођењу, случају смрти и о венчању и Упутство за судије о попуњавању статистичких образаца о разведеном браку, као и у *Методолошким материјалима* СЗС из 1988, у свескама бр.: 310, 313, 319 и 321 односно у свескама бр. 215 и 144. Методолошка објашњења статистичког истраживања о унутрашњим миграцијама дата су у *Методолошким материјалима* из 1989. године, у свесци под бројем 342, који су важећи од 1988. године.

Дефиниције јединица посматрања у статистици природног и механичког кретања становништва

У статистици рођених јединица посматрања је живорођено или мртворођено дете.

Као живорођено сматра се оно дете које после рођења, чак и за најкраће време, показује знаке живота (дисање односно куцање срца), независно од трајања трудноће мајке. Ако дете убрзо по рођењу умре, онда се оно најпре региструје као живорођено, а затим и као умрло. Ако је дете рођено без икаквих знакова живота, тј. ако није дисало нити показивало неки други знак живота, као што је куцање срца или покрети мишића, а ношено је дуже од 28 недеља (седам лунарних месеци), сматра се *мртворођеним (касна феџална смрт)*.

У статистици умрлих јединица посматрања је свако умрло лице.

У статистици закључених бракова јединица посматрања је сваки законито закључен брак и лица (младожења/невеста) која су закључила брак, а код статистике разведених бракова сваки брак који је правоснажном пресудом надлежног суда разведен, поништен, односно проглашен неважећим и лица (муж/жена) која су се развела.

У статистици унутрашњих пресељавања јединица посматрања је свако лице које је извршило промену пребивалишта односно трајно се преселило из једног места у друго.

Објашњења појединих обележја

Старосћ. У свим табелама у овој публикацији старост се изражава у *навршеним* годинама живота. Рачуна се на основу датума рођења лица и датума када се случај десио. У већини табела старост је исказана у појединачним годинама и у петогодишњим старосним групама, а у неким табелама (процењен број становника, умрли према узроку смрти, миграције) и према већим, специфичним старосним контингентима. Код умрле одојчади старост је изражена још и у месецима, данима и сатима.

Брачни с̄тајус. За разврставање по овом обележју узет је у обзир само законски брачни статус. То значи да су ожењеним/удатим сматрана само лица која су се налазила у браку закљученом у складу са одредбама Породичног закона, а као разведена сматрана су лица чији је брак судски (законски) разведен. Лица чији је брак престао смрћу другог супружника сматрана су удовцима/удовицама, а лица која никад нису склапала брак сматрана су за неожењена/неудата. За лица која су у моменту дешавања живела у ванбрачним заједницама узет је у обзир њихов законски брачни статус, независно од ове заједнице.

Национална припадност. У складу са Уставом Републике Србије, који грађанину јамчи слободу изражавања националне припадности, грађанин није дужан да се изјашњава о својој националној припадности. Податак о националној припадности добија се на основу слободног непосредног изјашњавања лица (приликом рођења, закључења брака, развода, код пресељавања), док податак о националној припадности за умрло лице даје пријавилац смртног случаја.

Груписање података статистике природног и механичког кретања становништва за ово обележје извршено је према класификацији националне припадности која је примењена у Попису становништва, домаћинства и станова 2011. године.

Највиша завршена школа. Под највишом завршеном школом подразумева се врста школе чијим се завршавањем стиче највиши степен образовања, без обзира на то да ли је школска спрема добијена завршавањем неке редовне школе или школе која замењује редовну школу, односно да ли је добијена полагањем испита у редовној школи или завршавањем неког курса за редовно школовање у формалном систему образовања. Подаци о највишој завршеној школи објављују се према следећим групама: без школе, непотпуна основна школа (1-3 разреда основне школе и 4-7 разреда основне школе), основна школа, средња школа, специјализација после средње школе, виша школа, висока школа/факултет/академија, мастер/магистратура и докторат.

Економска активност. Подаци о економској активности исказују се према следећој подели: економски активна и економски неактивна лица. Економски активна лица чине економски активна која обављају занимање и незапослени.

Економски активна лица која обављају занимање су лица која обављају било какав плаћени посао у новцу или у натури или раде као неплаћено лице у радњи члана породичног домаћинства или на породичном имању. Незапослени су лица која не раде, активно траже посао или покушавају да започну самосталан посао (преко службе за запошљавање или самостално).

Економски неактивна лица су она лица која не раде а и не траже посао. У складу са међународним стандардима, разврстана су на децу млађу од 15 година, ученике и студенте старе 15 и више година, пензионере, лица с приходима од имовине, лица која обављају искључиво кућне послове у свом домаћинству (тзв. домаћице) и остала неактивна лица.

Занимање. По овом обележју агрегирана су економски активна лица према врсти послова које обављају у циљу стицања средстава за живот. Сва занимања су у обради груписана према Класификацији занимања примењеној у Попису 2011. године.

Ред рођења деце. При одређивању реда рођења детета, и код живорођених и код мртворођених, узимају се у обзир сва раније живорођена односно мртворођена деца (рођена у браку или ван брака).

Телесна маса на рођењу је прва маса новорођенчета измерена одмах након рођења и изражена је у граммима. Као ризичне дефинишу се мала тежина (испод 2500 gr), веома мала тежина (испод 1500 gr) и изузетно мала тежина (испод 1000 gr).¹

Гестациона с̄тарос̄т представља трајање трудноће и изражена је у навршеним недељама.²

Брачност деце. Према обележју да ли је дете рођено у браку или ван брака разврстана су сва живорођена и мртворођена деца. Дете рођено у браку је оно које је рођено у браку закљученом по одредбама Породичног закона.

¹ Према Међународној класификацији болести, десета ревизија, књига 2.

² Исто.

Трајање брака. У статистици рођења и статистици разведених бракова трајање брака је изведено обележје изражено у навршеним годинама трајања законске брачне заједнице. У статистици рођења број навршених година трајања брака представља разлику између датума закључења брака и датума рођења детета. Код разведених бракова, број година трајања брака изводи се као разлика између датума развода и датума закључења брака.

Место рођења и стручна помоћ при рођењу деце. Сва деца, живорођена и мртворођена, по овим обележјима, сврставају се у две групе, и то: „у здравственој установи“ и „на другом месту“. Деца која су рођена у породилишту или болници сврставају се у групу „у здравственој установи“ и уједно се сматра да су при рођењу имала потпуну стручну помоћ. У групу „на другом месту“ сврстана су деца која нису рођена у здравственој установи (рођена у стану или на другом месту). Ти случајеви рођења даље су разврстани још и према обележју „стручна помоћ“. Ако је стручну помоћ при њиховом рођењу пружио лекар или акушерска сестра – бабица, сматра се да је порођај обављен „уз стручну помоћ“. У осталим случајевима сматра се да је порођај обављен „без стручне помоћи“ (помоћ пружило друго лице или је дете рођено без пружене икакве помоћи).

Број разведених бракова се односи на бракове који су судском одлуком разведени.

Број издржаване деце рођене у овом браку. У статистици разведених бракова, у „број издржаване деце рођене у овом браку“ (брак који је разведен) урачуната су деца разведених родитеља која немају сопствених прихода за своје издржавање, без обзира на то где се та деца налазе и без обзира на то да ли ту децу издржавају родитељи или неко други. Ова деца су груписана, према томе коме су додељена, у пет следећих група: мужу, жени, мужу и жени, другим лицима или установи.

Узрок смрти. Подаци о узроку смрти заснивају се на концепту основног узрока смрти. *Основни узрок смрти* је дефинисан као „(а) болест или повреда која је покренула низ болесних стања која су директно довела до смрти или б) околности несрећног случаја или насиља који су узроковали смртоносну повреду.“³ Подаци о основном узроку смрти шифрирани су по Међународној класификацији болести, десета ревизија, која се примењује од 1989. године.

Насилна смрт је смрт која је последица несрећног случаја (све врсте саобраћајних удеса, падови, утапања, несреће са ватром, оружјем итд.), самоубиства, убиства и осталог (насилне смрти неутврђеног порекла, законске интервенције и ратне операције, компликације услед медицинског и хируршког лечења).

Обрада података

Обрадом података за 2015. годину обухваћена су сва обележја која су садржана у обрасцима статистике природног и механичког кретања становништва.

³ Исто.

ОБЈАШЊЕЊА И ПОСТУПАК ИЗРАДЕ ОСНОВНИХ ДЕМОГРАФСКИХ ПОКАЗАТЕЉА

На основу процена становништва изведених према полу и старости у периоду 1950–2015, као неопходној полазној основи за израду бројних статистичко-аналитичких показатеља, затим на основу одговарајућих резултата обраде статистике природног и механичког кретања становништва у периоду 1950–2015. године, рачунати су, мање-више стандардним поступком, следећи аналитички показатељи на нивоу Републике Србије, за сваку поједину годину у посматраном периоду:

• СТАНОВНИШТВО

Просечна старост становништва – према полу, означава средње године старости његових чланова (аритметичка средина). Изведена је на основу следећег обрасца (за старосни интервал од 0 до 85 и више година, по појединачним годинама старости):

$$\bar{A} = \frac{\sum P_{p,t,x(x+0,5)}}{\sum P_{p,t,x}}$$

где $P_{p,t,x}$ означава број становника процењен средином године посматрања (t), према полу, старих x година.

Индекс старења становништва – према полу, јесте значајан показатељ, чија вредност указује на демографски процес старења становништва: индекс старења чија вредност не прелази 20 индексних поена показује да је становништво изразито младо, а преко 40 индексних поена да је становништво старо. Утврђен је на основу односа броја становника старих 60 и више година – по полу и одговарајућег броја становника старих од 0 до 19 година, према следећем обрасцу:

$$i_s = \frac{P_{p,t,60+}}{P_{p,t,0-19}} * 100$$

Индекс функционалног (зависног) становништва, као показатељ хармоније/дисхармоније старосне структуре становништва, указује како на демографске, тако и на бројне економске и, уопште, социјалне последице процеса старења становништва. Представља однос броја становника старих 0–14 и 65 и више година (зависно становништво) према одговарајућем броју становника старих 15–64 године (активно становништво):

$$i_f = \frac{(P_{t,0-14}) + (P_{t,65+})}{P_{t,15-64}} * 100$$

Укупно становништво радног узраста (радни контингент) представља суму процењеног мушког и процењеног женског становништва старог 15–64 године. До 2002. године обухваћено је женско становништво старости 15–59 година.

$$P_{rk} = P_{m,15-64} + P_{f,15-64}$$

Учешће женског фертилног становништва у укупном становништву (F) рачунато је на следећи начин:

$$F = \frac{P_{ft,15-49}}{P_t} * 100$$

• РОЂЕНИ

Општа стопа наталитета (n_t) представља однос броја живорођених (N_t) и процењеног броја становника (P_t) у години посматрања (t):

$$n_t = \frac{N_t}{P_t} * 1000$$

Општа стопа фертилитета (број живорођених на 1000 жена старих од 15 до 49 година) представља однос између броја живорођених у току једногодишњег периода (N_t) и процењеног броја жена средином године посматрања, старих од 15 до 49 година ($P_{f,t,15-49}$):

$$f_t = \frac{N_t}{P_{f,t,15-49}} * 1000$$

Специфичне стопе фертилитета представљају однос између броја живорођених које су родиле мајке одређене старости (број живорођених за које је непозната старост мајке пропорционално је дистрибуиран на познате старости) и процењеног броја женског становништва исте старости:

$$f_{t,x_1-x_2} = \frac{N_{t,x_1-x_2}}{P_{f,t,x_1-x_2}} * 1000$$

где N_{t,x_1-x_2} означава број живорођене деце коју су мајке родиле у старости $x_1 - x_2$, а P_{f,t,x_1-x_2} је процењен број женског становништва у старости $x_1 - x_2$.

Стопе укупног фертилитета (SUF_t), тј. укупан број живорођене деце на једну жену, односно збир одговарајућих специфичних стопа фертилитета, рачунате су за старосни интервал од 15 до 49 година по петогодиштима, према следећем обрасцу:

$$SUF_t = \frac{5 * \sum f_{t,x_1-x_2}}{1000}$$

Стопа мртворођења (n_{mr}^t) дефинише се као број мртворођених на 1000 живорођених у години посматрања:

$$n_{mr}^t = \frac{N_{mr}^t}{N_t} * 1000$$

Бруто и нето стопе репродукције представљају посебне демографске показатеље, кључне у потпуном сагледавању одвијања репродукције (обнављања становништва), која може бити умањена, проста или проширена. Бруто и нето стопа репродукције становништва израчунавају се на основу података о оном делу становништва које је способно да повећа односно репродукује становништво, дакле на основу броја женског становништва у фертилном периоду (од 15 до 49 година) и броја живорођене женске деце рођене у току једне календарске године.

Стопе репродукције женског становништва показују просечан број живорођене женске деце на једно живорођено женско дете у току читавог прокреационог периода, тј. у којој мери ће се репродуковати ако услови репродукције (фертилитет и морталитет) буду као у години њиховог рођења. Бруто стопа репродукције, као сума специфичних стопа фертилитета, рачунатих за живорођену женску децу, представља горњу границу репродукције, пошто се не узима у обзир морталитет женског становништва у периоду 15–49 година живота. Укључивањем вероватноћа доживљења старости до 50 година живота женског становништва добијају се нето стопе репродукције, као показатеља вероватног нивоа репродукције. Вредност нето стопе репродукције равна јединици значи да се становништво репродукује (проста репродукција); ако је вредност већа од јединице, становништво ће се увећавати (проширена репродукција), а испод јединице значи да се становништво не обнавља (умањена репродукција) и да се може очекивати и опадање укупног броја становништва. При тумачењу резултата мора се имати у виду њихов фиктивни карактер, пошто се у израчунавању полази од хипотезе да ће фертилитет сада рођене женске деце у току целог фертилног периода бити еквивалентан оном код жена фертилног периода у посматраној години, и да ће морталитет бити непромењен и једнак оном из године посматрања. Без обзира на све, ако је нето стопа репродукције дуже време ниска, односно испод јединице, то сигурно значи да становништво испољава депопулационе тенденције.

Међутим, на основу резултата истраживања и посебно израчунатих стопа укупног фертилитета (SUF_t), а услед нерасполагања подацима о броју живорођених – према полу и старости мајке, за период 1950–1955. и за 1959. годину, једноставним поступком добијене су апроксимативне бруто стопе репродукције за овај период:

$$\text{апроксимативно } R_t = SUF_t * 0.485$$

С обзиром на то да се у рачунању бруто стопе репродукције узимају у обзир само женска живорођена деца, стопа укупног фертилитета множи се са 0.485, као пропорцијом женске у укупној живорођеној деци у дужем периоду, полазећи од правилности да се, готово код свих популација, на 100 женске рађа око 106 до 107 мушке живорођене деце.

За сав преостали период посматрања до 1979. године, закључно, захваљујући расположивости података о броју живорођених – према полу и старости мајке, рачунате су бруто стопе репродукције (у старосном интервалу од 10 до 54 године, и то појединачно за старости од 15 до 34 године и по петогодишњим старосним групама: 10–14, 35–39, ... 50–54), на следећи начин (уз претходно пропорционално распоређивање броја женске живорођене деце са непознатом старошћу мајке на познате старости):

$$R_t = \sum \frac{N_{f,t,x_1-x_2}}{P_{f,t,x_1-x_2}} * 5$$

где N_{f,t,x_1-x_2} значи број живорођене женске деце мајки старих од $x_1 - x_2$ године.

За период посматрања од 1980. бруто стопе репродукције рачунате су на бази података о броју женске живорођене деце – према појединачним годинама старости мајке (x).

$$R_t = \sum \frac{N_{f,t,x}}{P_{f,t,x}}, \quad x = 10, 11, \dots, 54$$

Нето стопе репродукције рачунате су на бази претходно израђених скраћених апроксимативних таблица морталитета за поменути период посматрања. За разлику од бруто стопа, рачунатих за старосни интервал од 10 до 54 године, нето стопе репродукције рачунате су од 15 до 49 година, и то помоћу следећег обрасца:

$$R_{0t} = \sum \left(\frac{N_{f,t,x}}{P_{f,t,x}} * \frac{l_{f,t,x}}{100000} \right)$$

где $l_{f,t,x}$ значи број живих жена старих x година, интерполираних на бази вредности l_{f,t,x_1-x_2} из одговарајућих Скраћених таблица морталитета.

До 1980. године, закључно, за рачуницу су коришћене Детаљне таблице морталитета и следећи образац:

$$R_{0,t} = \sum \left(\frac{N_{f,t,x_1-x_2}}{P_{f,t,x_1-x_2}} * 5 * \frac{l_{f,t,x_1}}{100000} \right)$$

где l_{f,t,x_1} значи број живих жена старих x_1 годину, из одговарајућих детаљних таблица морталитета.

• УМРЛИ

Општа стопа морталитета (m_t) представља однос броја умрлих (M_t) и процењеног броја становника (P_t) у години посматрања (t):

$$m_t = \frac{M_t}{P_t} * 1000$$

Специфичне стопе морталитета рачунате су за старосни интервал од 0 до 85 и више година по петогодишћима и, посебно, за старост од 0 година, и то према образцу:

$$m_t = \frac{M_{t,x_1-x_2}}{P_{t,x_1-x_2}} * 1000$$

где M_{t,x_1-x_2} значи број умрлих у старости $x_1 - x_2$ у години посматрања (број умрлих непознате старости пропорционално је распоређен на познате старости).

Стопа морталитета одојчади (m_o^t) дефинише се као број умрле одојчади на 1000 живорођених у години посматрања:

$$m_o^t = \frac{M_o^t}{N_t} * 1000$$

Стопа перинаталног морталитета дефинише се као однос броја мртворођене деце и деце умрле у првој недељи живота на 1000 укупно рођене деце у години посматрања:

$$m_p^t = \frac{N_{mr}^t + M_{o(0-6)}^t}{N_{mr}^t + N_t} * 1000$$

Просечна старост умрлих – према полу, означава средње године старости умрлих лица (аритметичка средина). Изведена је на основу следећег обрасца (за старосни интервал од 0 до 85 и више година, по петогодишћима):

$$\bar{A} = \frac{\sum M_{p,t,x_1/x_2(x_1+2,5)}}{\sum M_{p,t,x_1/x_2}}$$

где $M_{p,t,x_1/x_2}$ означава број умрлих у години посматрања, према полу, старих од x_1 до x_2 године.

На аналоган начин рачунати су и следећи показатељи: **просечна старост мајке** – према реду рођења живорођене деце; **просечна старост мајке** – према реду рођења мртворођене деце; **просечна старост супружника** при закључењу брака; **просечна старост супружника** при закључењу првог брака и **просечна старост мужа и жене при разводу брака**.

Стопа природног прирастаја (j_t) представља разлику између стопе наталитета и стопе морталитета, у години посматрања (t):

$$j_t = \frac{N_t - M_t}{P_t} * 1000 \quad \text{или} \quad j_t = n_t - m_t$$

Витални индекс (i_v) дефинише се као однос броја живорођених према броју умрлих у години посматрања:

$$i_v = \frac{N_t}{M_t} * 1000$$

• БРАКОВИ

Стопа нупцијалитета (z_t) представља однос броја закључених бракова (Z_t) и процењеног броја становника (P_t), где је t година посматрања:

$$z_t = \frac{Z_t}{P_t} * 1000$$

Стопа диворцијалитета (r_t) представља однос броја разведених бракова (R_t) и процењеног броја становника (P_t) у години посматрања (t):

$$r_t = \frac{R_t}{P_t} * 1000$$

Стопе разведених на 1000 закључених бракова (rz_t):

$$rz_t = \frac{R_t}{Z_t} * 1000$$

ПРОЦЕНЕ И ПРОЈЕКЦИЈЕ СТАНОВНИШТВА

Процене становништва

Подаци о укупном броју становника процењени су на основу резултата пописа спроведеног 1953, 1961, 1971, 1981, 1991, 2002. и 2011. године, као и годишњих резултата обраде статистике природног и механичког кретања становништва.

За пописну, 2011. годину подаци су кориговани на бази коначних резултата Пописа 2011. године.

Подаци о становништву – према старости и полу, процењени су на основу стања 30. септембра 2011. године (попис) и броја живорођених, умрлих, досељених и одсељених лица, дистрибуираних према календарској години рођења и полу, и то на нивоу области и општина у њиховом саставу. Укупно процењено становништво, по полу, у Републици Србији, представља збир укупног процењеног становништва одговарајућих општина.

При изради ових процена коришћени су следећи подаци на нивоу насеља:

- пописни резултати 30. септембра 2011. године, према полу и календарској години рођења ($P_{\text{попис}}$);
- резултати обраде статистике рођених у 2011, 2012, 2013, 2014. и 2015, односно број живорођених, према полу, у базној години и слепописној години ($N_{2011}, N_{2012}, N_{2013}, N_{2014}, N_{2015}$);
- резултати обраде статистике умрлих у 2011, 2012, 2013, 2014. и 2015, односно број умрлих, према полу и календарској години рођења, у пописној и наредној години ($M_{2011}, M_{2012}, M_{2013}, M_{2014}, M_{2015}$);
- резултати обраде статистике унутрашњих миграција, и то: број досељених и одсељених, према полу и календарској години рођења, у пописној и наредним годинама ($I_{2011}, I_{2012}, I_{2013}, I_{2014}$ и I_{2015} односно, $E_{2011}, E_{2012}, E_{2013}, E_{2014}$ и E_{2015}).

Пошто се подаци пописа становништва односе на 30. септембар 2011. године, а процене на средину године, у години пописа становништва најпре је извршено свођење броја становника на стање 1. јануара 2011. године (P_p).

$$P_p(1. \text{ јануар } 2011) = P_{\text{попис}} - N_{\text{јануар-септембар } 2011} + M_{\text{јануар-септембар } 2011} - I_{\text{јануар-септембар } 2011} + E_{\text{јануар-септембар } 2011} \quad (1)$$

P_p - *почетак године*

Затим је израчунат број становника 31. децембра 2011. године (P_k) односно 1. јануара 2012. године на бази природног прираштаја и салда миграције:

$$P_k(31. \text{ децембар } 2011) = P_p(1. \text{ јануар } 2011) + (N_{2011} - M_{2011}) + (I_{2011} - E_{2011}) \quad (2)$$

P_k – *крај године*.

Процена становништва средином 2011. године (30. јуни) представља просек броја становника 1. јануара и 31. децембра 2011. године.

$$P_{\text{(просек } 2011)} = (P_p(1. \text{ јануар } 2011) + P_k(31. \text{ децембар } 2011)) / 2 \quad (3)$$

P – *годишњи просек*

За сваку поједину навршену годину старости (x) просечан број становника у 2011. години израчунат је на следећи начин:

$$P_{x(\text{просек } 2011)} = (P_{p(x+1)} + P_{k(x)}) / 2, \quad (4)$$

и *то* за вредности $x = 0, 1, 2 \dots 100$ и *више година*.

Процене становништва за наредне слепописне године изведене су на основу процене становништва 1. јануара посматране године и података о природном и механичком кретању становништва у тој години. Поступак за израду процена становништва почетком, средином и крајем посматране године аналоган је поступку описаном у пописној години, и то према обрасцима (2), (3) и (4).

Пројекције становништва

Поред процењеног броја становника, објављују се и подаци о будућем броју становника – према полу и старости, у периоду 2011–2041, за Републику Србију, Србију – север и Србију – југ, и то варијанта средњег фертилитета са миграцијама.

Пројекције становништва урађене су у пет варијанти: ниска, средња, висока, затим варијанта константног фертилитета и морталитета и варијанта нултог миграционог салда. Прве три варијанте имају исту комбинацију хипотеза о морталитету и миграцијама, а међусобно се разликују само према усвојеној варијанти о фертилитету. Четврта варијанта рађена је на основу хипотеза о миграцијама као у прве три варијанте, али је претпостављен константан фертилитет и морталитет. Пета варијанта, у односу на средњу варијанту, разликује се једино у погледу хипотезе о миграцијама – овог пута претпостављен је нулти миграциони салдо. Последње две варијанте имају аналитички карактер, а не прогностички.

Хипотезе о будућем кретању фертилитета обухватају четири варијанте (константну, ниску, средњу и високу), а исказане су преко нивоа стопе укупног фертилитета. Хипотезе, поред вредности стопе укупног фертилитета, укључују и претпоставке о дистрибуцији рођења – по старости мајке. Избор конкретне дистрибуције извршен је у зависности од досадашњих тенденција у кретању вредности специфичних стопа фертилитета – по старости, затим актуелно достигнуте вредности тог показатеља, као и од претпостављеног нивоа стопе укупног фертилитета у пројекционом периоду.

Хипотезе о будућем кретању морталитета обухватају две варијанте – константну и променљиву. У константној варијанти (која пре свега има илустративни карактер) претпостављено је задржавање нивоа смртности – по старости и полу, у читавом пројекционом периоду на нивоу смртности из Скраћених таблица морталитета за 2011. годину. Код променљиве варијанте узете су у обзир досадашње промене у погледу кретања морталитета становништва Републике Србије, као и трендови у развијеним земљама, на основу чега су постављене претпоставке највероватнијим променама које се могу очекивати током пројекционог периода.

За цео пројекциони период предвиђене су две варијанте хипотеза о миграцијама, варијанта нултог миграционог салда, која је аналитичка и заснива се на претпоставци о нултом миграционом салду – по старости и полу, током читавог пројекционог периода. Све остале варијанте укључују миграциону компоненту, и то на бази претпоставки о очекиваним миграцијама. Приликом постављања хипотеза о очекиваним миграцијама имало се у виду да су се у протекле две деценије највеће промене десиле баш у домену миграторних кретања, и да ће и у наредне две деценије она бити под великим утицајем претходних догађаја, али и предвиђања у смеру привредног опоравка земље и њеног бржег укључивања у европску интеграцију.

Објашњење знакова

-	=	нема појаве
...	=	не располаже се податком
0	=	податак је мањи од 0,5 од дате јединице мере
0,0	=	податак је мањи од 0,05 од дате јединице мере
1/	=	ознака за напомену у табели
//	=	непотпун, односно недовољно проверен податак
*	=	исправљен податак

SHORT METHODOLOGICAL EXPLANATIONS AND REMARKS

Data sources

Data on births, deaths and marriages are collected from and submitted by registrars, and those on divorces are obtained from courts.

Before World War II, those data were based on ecclesiastical sources and only an insignificant part of them were sent by State registrars. The Law on Marriages and that on State Registers on Births, Deaths, Marriages and Divorces, which came into force in 1946, pass this matter on the exclusive authority of State bodies.

The State Statistical Office of that time did not implement right away individual statistical forms. Data were based on summary overviews, which covered only data on the total number of births and deaths by sex, and on the total number of marriages and divorces (data on divorces were collected for the first time starting from 1946).

Since the beginning of 1950, the statistics has been receiving summary reports and, as it has already been mentioned, individual forms for every birth, death and marriage, and since 1952 those for divorces. The individual forms processed, one obtains final results of demographic statistics. They show the situation according to residence of infant's mother, deceased person, i.e. the groom and according to the last joint spouses' residence and time of event occurrence.

Namely, in line with the regulations on keeping registers, births, deaths and marriages are compulsorily recorded in registers of respective regions in which the events occurred regardless whether the relevant persons are their residents or not. However, when the data are in the course of processing, they are aggregated according to the residence of the infant's mother, deceased person, i.e. the groom. As for divorces, they are aggregated according to the last joint spouses' residence. Thus, the results of demographic statistics are based on the residence principle, which agrees with the concept of permanent population applied in 2011 Census of population, households and dwellings.

Data on population migrations in the Republic of Serbia over the period 1988-2015 originate from the regular statistical monitoring of the occurrence at the level of the Republic, established in 1988. Namely, each case of residence change (permanent moving from one place to another) is due to be declared through a statement of change of domicile, which contains information on the previous residence, i.e. submitted is the cancellation of residence containing the intention regarding the new place of residence, except with the first signing in or out in/from the records on change/cancellation of domicile. Data for migrational statistics are drawn from citizens' statements or documents and are submitted to the residence records service.

Coverage and comparability

Based on the findings from the analysis of population census data and on the results of vital statistics controls, performed according to the sampling method at the end of 1955 and over 1967-1970, an almost complete coverage is assumed to be achieved starting from 1953 for all main vital events. The control carried out in 1958, referring to the coverage of the number of divorces, showed that the coverage was practically complete.

Legal basis

Surveys are conducted based on the Regulation on establishing the Plan on Official Statistics in 2015 ("Official Gazette of RS, no. 138/14), issued by the Government of the Republic of Serbia in accordance with Article 18 of the Law on Official Statistics ("Official Gazette of RS, No. 104/2009), and the Strategy of Development of the Official Statistics in the Republic of Serbia in the period from 2011 to 2015, which is an integral part of the Program on Official Statistics from 2011 to 2015 ("Official Gazette of RS, no. 23 / 2011).

The population statistics carry out annual surveys related to: births statistics (statistical form of birth – form Dem-1), deaths statistics (statistical form of death – form Dem-2), marriages statistics (statistical forms of marriage – form Dem-3), divorce statistics (statistical form on divorce – form Rb-1) and migrational statistics – internal migrations (statistical form – statement of migration, forms PP-1 and PP2).

Except for the Law on Statistical Surveys, as the legal basis for filling in statistical forms of population statistics, important are also: the Law on Registries ("Official Gazette of RS", No.20/09 and 145/2014), the Law on Family issues ("Official Gazette of RS", Nos.18/05, 72/2011 and 6/2015) and the Law on Health Care ("Official Gazette of RS", Nos. 107/05, 72/2009, 88/2010, 99/2010, 57/2011, 119/2012, 45/2013, 93/2014, 96/2015 and 106/2015).

Methodological explanations

Here are presented only short explanations on definitions of reference units and selected characteristics, while detailed explanations for the statistics of population natural changes are to be found in *Methodologies and standards* of the Statistical Office of the Republic of Serbia, volumes 55 and 56 (2014) and volume 61 (2015). Detailed methodological explanations for the previous period are printed in *Methodologies and standards* of SORS, volumes 5,6 (2004) and 7 (2005), *Methodological Materials* of the Federal Statistical Office at Statistical Office, volumes 365 - 368 (from 1993): Instructions for filling-in statistical forms for births, deaths and marriages intended for registrars and Instructions for filling-in statistical forms for divorces intended for judges as well as in *Methodological Materials* of the Federal Statistical Office from 1988, volumes: 310, 313, 319 and 321, i.e. volumes 215 and 144. Methodological explanations on the statistical survey on internal migration are given in *Methodological Materials* from 1989, volume 342, valid from 1988.

Definitions of reference units in the vital statistics

In birth statistics the reference unit is any born, live-born and still-born child.

A live-born child is a child who shows signs of life (breathing, i.e. heart beating) after birth, even for short, independently on the duration of the pregnancy. If the child dies soon after the birth, she/he is first registered as live-born and then as deceased. If a child is born, i.e. extracted from the mother's body with no sign of life, i.e. if she/he does not breath or show any sign of life, such as heart beating or muscle movements, and was carried over 28 weeks (7 lunar months), she/he is considered a *stillborn (late foetal death)*.

In death statistics the reference unit is any deceased person.

In marriage statistics the reference unit is any legal marriage and persons concluding it (bride and groom), and in divorces statistics any divorce that was nullified by legal irreversible decision of competent court, i.e. declared null, also including the divorced persons (husband/ wife).

In internal migration statistics the reference unit is any person who has changed her/his place of residence, i.e. has permanently moved from one locality to another.

Definitions of reference units in statistics of population natural and mechanical changes

Explanations on selected characteristics

Age. The age is shown in *completed* years. It is calculated on the basis of the date of birth of a respective person and the date of event occurrence. In most tables, the age is shown in individual years and in five-year age groups, and in selected tables (estimated population, deaths – by causes of deaths, migrations) by large, specific age contingents. Regarding dead infants, the age is also presented in months, days and hours.

Marital status. When performing classification within this feature, only the legal marital status is taken into consideration. Therefore, married persons are persons who were married in line to legal provisions of the Law on Family issues at the time of the occurrence. Divorced persons are persons whose marriage has been legally divorced. Persons whose marriage has ceased due to the death of the other spouse are taken to be widowed, and persons who have never been married are considered single. For persons who lived in consensual union, taken into account is their legal marital status, independently of the union.

National affiliation. In line with the Constitution of the Republic of Serbia, which guarantees citizens the freedom of expression of national affiliation, the citizen may not declare her/his national affiliation. The data on national affiliation is provided by free will of the person (at birth, when marrying, divorcing or migrating), while that of the deceased person is provided by the declarant of death.

Data on population natural and mechanical changes for this characteristic are aggregated according to the classification of national affiliation, which was applied in 2011 Census of population, households and dwellings.

Highest educational attainment completed. Means the highest completed school in which a person has obtained the highest possible degree of education regardless of whether it has been attained through completing a regular school or school which replaces a regular one, i.e. by passing an exam in regular school or finishing some course for regular schooling. Data on highest completed educational attainment are published according to the following groups: without education, incomplete primary education (1-3 grades of the primary school and 4-7 grades of the primary school), regular primary and lower secondary education, regular upper secondary education, tertiary education/ faculty/ academy, master, bachelor of science and doctorate.

Economic activity. Data are shown according to the division as follows: economically active and economically inactive persons. Economically active persons refer to economically active persons performing an occupation and unemployed.

Economically active persons performing an occupation are the persons performing any job paid in cash or kind or working as unpaid family workers or on family holding.

Unemployed are persons who do not work, actively seeking for a job or trying to start independent business (through employment service or independently).

Economically inactive persons are the persons who do not work and do not seek for a job. According to international standards, they are aggregated as children under 15, pupils and students aged 15 and over, pensioners, persons with estate income, persons performing exclusively housework in the own household (so called housewives) and other inactive persons.

Occupation. According to this characteristic, economically active persons are aggregated by type of jobs performing in order to provide living means. During the processing, all occupations were classified according to the classification of occupations used for 2011 Census of population, households and dwellings.

Order of child birth. To determine the order of child birth, both in live births and stillbirths, one takes into account all previous live births, i.e. stillbirths (legitimate or illegitimate).

Birth weight is the first weight of the newborn after birth, expressed in grams. Risk weight is defined as low (less than 2,500 grams), very low (less than 1,500 grams) and extremely low (less than 1,000 grams).¹

¹ According to the International Statistical Classification of Diseases and Related Health Problems, 10th Revision, Volume 2.

Gestational age is the duration of child-bearing expressed in completed weeks.²

Child legitimacy. All live births and stillbirths have been classified according to this concept. A legitimate child is that born within marriage contracted according to the Law on Marriages and Family Relations.

Marriage duration. In births and divorce statistics, marriage duration is a derived concept expressed in completed years of legal marriage. In births statistics, the number of completed years of marriage duration represents the difference between the date of marriage celebrated and that of child birth. With divorces, the number of years of marriage duration is derived as the difference between the date of divorce and that of marriage celebrated.

Place of delivery and birth medical attendance. All children, live born and stillborn, are classified according to this concept into two groups: "in health organization" and "other place". Children born in hospital or maternity facility fall into the group "in health organization" and are considered having benefited of a complete medical attendance. The group "other place" comprises children not born in a health organization (at home or in other place). Those birth cases are further on broken down according to the concept of "medical attendance". If medical attendance was provided by a physician or graduated midwife, the delivery was classified under "medical attendance". In all other cases the delivery is classified under "without medical attendance" (medical attendance provided by some other person or no attendance was provided).

The number of divorces refers to marriages divorced by court order.

The number of dependent children in current marriage. In divorce statistics, the "number of dependent children born in current marriage" (marriage being divorced) include the children of divorced parents without own income for living regardless of where they are or of whether they depend on their parents or someone else. Those children are classified according to the person they are given to, into five groups, being as follows: husband, wife, husband and wife, other persons, institution.

Cause of death. Data on cause of death are based on the concept of underlying cause of death. *Underlying cause of death* has been defined as "(a) the disease or injury which initiated the train of morbid events leading directly to death, or (b) the circumstances of the accident or violence which produced the fatal injury"³. Data about the underlying cause of death are classified by International Statistical Classification of Diseases and Related Health Problems, 10th Revision, being applied since 1997.

Death by violence is the result of accidents (all types of motor vehicles collision, falls, drowning, accidents caused by smoke, fire and flame, fire arms, etc.), suicides, homicides and "other" (violent death of undetermined intent, legal interventions and operations of war, complications of medical and surgical care).

Data processing

The processed data for 2015 include all the characteristics indicated in the forms of the statistics of population natural and mechanical changes.

² Ibid

³ Ibid

EXPLANATORY NOTES AND CALCULATION METHODS OF MAIN DEMOGRAPHIC INDICATORS

Based on population estimates by sex and age over the period 1950-2015, which are required for producing a great number of statistical-analytical indicators, then based on corresponding processing results of the statistics of population natural and mechanical changes over the period 1950-2015, the following analytical indicators have been calculated according to a more-or-less standard procedure for the Republic of Serbia, for each year in the reference period:

• POPULATION

The mean age of population, by sex, is the mean age of its members (arithmetic mean). It has been derived according to the following formula (for the age interval from 0 to 85 and over, by individual age):

$$\bar{A} = \frac{\sum P_{p,t,x(x+0,5)}}{\sum P_{p,t,x}}$$

where $P_{p,t,x}$ denotes the number of population estimated in mid-reference year (t), by sex, aged x.

The ageing index of population, by sex is an important indicator, which value points out the demographic process of population ageing: the ageing index, which value is not greater than 20 of index points, shows that the population is extremely young, and that of over 40 index points indicates that the population is aged. It has been established according to the ratio between the numbers of population aged 60 and over, by sex, and the corresponding number of population aged 0 to 19, based on the formula given below:

$$i_s = \frac{P_{p,t,60+}}{P_{p,t,0-19}} * 100$$

The index of functional (dependant) population, as an indicator of harmony/disharmony of the population age structure, points out demographic and numerous economic and social consequences of population ageing process. It represents the ratio of the number of population aged 0 to 14 and 65 and over (dependant population) according to the corresponding number of population aged 15 to 64 (economically active population):

$$i_f = \frac{(P_{t,0-14}) + (P_{t,65+})}{P_{t,15-64}} * 100$$

The total population of working age (working contingent) represents the sum of estimated male and estimated female population aged 15-64. Up to 2002 estimated female population aged 15-59 was calculated.

$$P_{rk} = P_{m,15-64} + P_{f,15-64}$$

The share of female fertile population in the total population (F) has been calculated as follows:

$$F = \frac{P_{f,t,15-49}}{P_t} * 100$$

• BIRTHS

The general natality rate (n_t) represents the ratio between the number of live births (N_t) and the estimated number of population (P_t) in the reference year (t):

$$n_t = \frac{N_t}{P_t} * 1000$$

The general fertility rate (the number of live births per 1000 females aged from 15 to 49) represents the ratio between the number of live births over a one-year period (N_t) and the estimated number of females in mid-reference year, aged from 15 to 49 ($P_{f,t,15-49}$):

$$f_t = \frac{N_t}{P_{f,t,15-49}} * 1000$$

Specific fertility rates represent the ratio between the number of live births to mothers of a specific age (the number of live births for which the mother's age is unknown has been proportionally distributed into known age) and the estimated number of female population of the same age:

$$f_{t,x_1-x_2} = \frac{N_{t,x_1-x_2}}{P_{f,t,x_1-x_2}} * 1000$$

where N_{t,x_1-x_2} denotes the number of live births born to mothers aged $x_1 - x_2$, and P_{f,t,x_1-x_2} is the estimated number of female population aged $x_1 - x_2$.

Total fertility rates (TFR_t), is the total number of live births per one woman, i.e. the sum of corresponding specific fertility rates and has been calculated for the age interval from 15 to 49 by five-year periods according to the following formula:

$$TFR_t = \frac{5 * \sum f_{t,x_1-x_2}}{1000}$$

The rate of stillbirths (n_{sb}^t) is defined as the number of stillbirths per 1000 live births in the reference year:

$$n_{sb}^t = \frac{N_{sb}^t}{N_t} * 1000$$

Gross and net reproduction rates represent specific demographic indicators, which are crucial for having a complete insight in the reproduction evolution (population renewal) which can be diminished, simple or enlarged. The gross and net rates of population reproduction are calculated on the basis of data on the part of the population being able to augment, i.e. reproduce population, thus on the basis of the number of fertile female population (from 15 to 49 years of age) and the number of live births of female children during a calendar year.

The reproduction rates of female population show the average number of live born female children per one live born female child during the entire procreation period, i.e. the extent to which they will reproduce if reproduction conditions

(fertility and mortality) are the same as at their date of birth. The gross reproduction rate, as the sum of specific fertility rates, calculated for female live births, represents the upper limit of reproduction as the mortality of the female population from 15 to 49 years of age is not taken into account. By including probabilities of reaching the age of 50 years of the female population one obtains net reproduction rates taken to be the indicators of the probable reproduction level. If the value of the net reproduction level equals 1, it means that the population reproduces (simple reproduction); if the value is greater than 1, the population will grow (enlarged reproduction), and if it is under 1 it means that the population is not renewing (diminished reproduction) and that a fall of the total population can be expected. Their fictive character should be taken into consideration in the interpretation of the results as, when calculating them, one proceeds from the hypothesis that the fertility of currently born female children will be, during the entire fertility period, equal to that of women in the reference year, and that the mortality will remain unchanged and equal to that from the reference year. Notwithstanding, if the net reproduction rate has been low for a longer period of time, i.e. under 1, it certainly means that the population shows depopulation tendencies.

Nevertheless, based on the survey results and particularly of calculated total fertility rate (TFR_t), and in the absence of data on the number of live births, by sex and mother's age, for the period 1950-1955, and for 1959, approximate gross reproduction rates are obtained by simple procedure for the mentioned period:

$$\text{approx. } R_t = TFR_t * 0.485$$

Knowing that, for calculating gross reproduction rates, only female live births are taken into account, the total fertility rate is multiplied with 0.485, as the proportion of female children in total live born of female children in a longer period of time. All this when one proceeds from the regularity that, in almost every population, there are approximately 106 to 107 male live births per 100 female children.

For the remaining part of the reference period up to 1979 included, owing to the availability of data on the number of live births, by sex and mother's age, gross reproduction rates (in the age interval from 10 to 54 years of age, individually for years of ages from 15 to 34, in five-year age groups 10-14, 35-39, ..., 50-54) have been calculated as follows (the number of female live births of unknown mother's age being previously proportionally distributed to known ages):

$$R_t = \sum \frac{N_{f,t,x_1-x_2}}{P_{f,t,x_1-x_2}} * 5$$

where N_{f,t,x_1-x_2} means the number of female live births of mothers aged $x_1 - x_2$.

For the reference period from 1980, the gross reproduction rates have been calculated on the basis of data on the number of female live births, by individual age groups of the mother (x).

$$R_t = \sum \frac{N_{f,t,x}}{P_{f,t,x}}, \quad x = 10, 11, \dots, 54$$

Net reproduction rates have been calculated on the basis of previous Abridged approximate mortality tables for respective reference periods. In contrast to gross rates, based on the age interval from 10 to 54 years, net reproduction rates have been calculated from 15 to 49 years of age as follows:

$$R_{0,t} = \sum \left(\frac{N_{f,t,x} * l_{f,t,x}}{P_{f,t,x} * 100000} \right)$$

where $l_{f,t,x}$ denotes the number of live females aged x , interpolated on the basis of the values l_{f,t,x_1-x_2} from corresponding abridged mortality tables.

Up to 1980 included, detailed mortality tables and the following formula were used for the calculation:

$$R_{0,t} = \sum \left(\frac{N_{f,t,x_1-x_2}}{P_{f,t,x_1-x_2}} * 5 * \frac{l_{f,t,x_1}}{100000} \right)$$

where l_{f,t,x_1} denotes the number of live females aged x_1 from Corresponding detailed mortality tables.

• DEATHS

The **general mortality rate** (m_t) represents the ratio between the number of deaths occurring year (M_t) and the estimated number of population (P_t) in the reference year (t):

$$m_t = \frac{M_t}{P_t} * 1000$$

Specific mortality rates have been calculated for the age interval from 0 to 85 and over by five-year periods, and particularly for years of age of 0, according to the formula below:

$$m_t = \frac{M_{t,x_1-x_2}}{P_{t,x_1-x_2}} * 1000$$

where M_{t,x_1-x_2} is the number of deaths aged $x_1 - x_2$ in the reference year (the number of deaths of unknown age has been proportionally distributed to known ages).

The **infant mortality rate** (m_o^t) is defined as the number of infant deaths per 1000 live births in the reference year:

$$m_o^t = \frac{M_o^t}{N_t} * 1000$$

The **perinatal mortality rate** (m_p^t) is defined as the ratio between the number of stillbirths and early neonatal deaths (0-6 days) per 1000 total births in the reference year:

$$m_p^t = \frac{N_{mr}^t + M_{o(0-6)}^t}{N_{mr}^t + N_t} * 1000$$

The **mean age at death**, by sex, is the mean age of the deceased (arithmetic mean). It has been calculated according to the following formula (for the age interval from 0 to 85 and over, by five-year periods):

$$\bar{A} = \frac{\sum M_{p,t,x_1/x_2(x_1+2,5)}}{\sum M_{p,t,x_1/x_2}}$$

where $M_{p,t,x_1/x_2}$ denotes the number of the deceased in the reference period, by sex, aged from x_1 to x_2 .

Similarly, the following indicators have also been calculated: **mother's average age** – by order of live births; **mother's average age** – by order of stillbirths; **bride's average age** at the time of marriage celebration; **spouses' average age** at the time of first marriage celebration and **husband's and wife's average age** at the time of divorce.

The natural increase rate (j_t) represents the difference between the rate of natality and that of mortality, in the reference year (t):

$$j_t = \frac{N_t - M_t}{P_t} * 1000 \quad \text{or} \quad j_t = n_t - m_t$$

The vital index (i_v) is defined as the ratio between the number of live births and that of deaths in the reference period:

$$i_v = \frac{N_t}{M_t} * 1000$$

• MARRIAGES AND DIVORCES

Crude marriage rate (z_t) – represents the ratio between the number of marriages (Z_t) and the estimated number of population (P_t), where t is the reference year.

$$z_t = \frac{Z_t}{P_t} * 1000$$

Crude divorce rate (r_t) represents the ratio between the number of divorces (R_t) and the estimated number of population (P_t) in the reference year (t):

$$r_t = \frac{R_t}{P_t} * 1000$$

The rate of divorces per 1000 marriages (rz_t):

$$rz_t = \frac{R_t}{Z_t} * 1000$$

Estimates and projections of population

Population estimates

The data on the total number of population are based on the results of population censuses carried out in 1953, 1961, 1971, 1981, 1991, 2002 and 2011, as well as on annual results of population natural and mechanical changes statistics.

For the census year 2011, the data have been corrected on the basis of the 2011 Census final results.

Data on population, by sex and age, have been estimated as of September 30th, 2011 (Census) and the number of live births, deaths, immigrants and emigrants, distributed by the calendar year of birth and sex at the level of regions and municipalities thereof. The total estimated population, by sex, in the Republic of Serbia, represents the sum of the total estimated population of respective municipalities.

The following data at the level of settlements have been used for producing these estimates:

- The results of the Population Census of 30 September 2011, by sex and the calendar year of birth (P_{census});
- The results of the processing of births statistics in 2011, 2012, 2013, 2014 and 2015, i.e. the number of live births, by sex, in the base year and post-census year (N_{2011} , N_{2012} , N_{2013} , N_{2014} and N_{2015});
- The results of the processing of deaths statistics in 2011, 2012, 2013, 2014 and 2015, i.e. the number of deaths by sex and calendar year of birth, in the reference year and the ones that follows (M_{2011} , M_{2012} , M_{2013} , M_{2014} and M_{2015});
- The results of the processing of internal migrations statistics: the number of immigrants and emigrants, by sex and calendar year of birth, in the base year and post-census years (I_{2011} , I_{2012} , I_{2013} , I_{2014} and I_{2015} , that is E_{2011} , E_{2012} , E_{2013} , E_{2014} and E_{2015}).

As the data of the Population Census refer to 30 September 2011, and the estimates to mid-year, the number of population in the census year have first been reduced to the number of population as of 1st January 2011 (P_p).

$$P_{p(1st\ January\ 2011)} = P_{\text{census}} - N_{\text{January-September 2011}} + M_{\text{January-September 2011}} - I_{\text{January-September 2011}} + E_{\text{January-September 2011}} \quad (1)$$

P_p – *beginning of year*

Then one has calculated the number of population on 31st December 2011 (P_k), i.e. on 1st January 2012, on the basis of the natural increase and migrational balance:

$$P_{k(31st\ December\ 2011)} = P_{p(1st\ January\ 2011)} + (N_{2011} - M_{2011}) + (I_{2011} - E_{2011}) \quad (2)$$

P_k – *end of year*.

Population estimates in mid-2011 (30 June) represent the average number of population on 1st January and 31st December 2011.

$$P_{\text{(average 2011)}} = (P_{p(1st\ January\ 2011)} + P_{k(31st\ December\ 2011)}) / 2 \quad (3)$$

P – *annual average*

For each completed year of age (x), the average number of population in 2011 has been calculated as follows:

$$P_{x(\text{average 2011})} = (P_{p(x+1)} + P_{k(x)}) / 2 \quad (4)$$

for the values $x=0, 1, 2 \dots 100$ years of age and over

Population estimates for following post-census year, have been derived on the basis of population estimates on 1st January of the reference year and on data on population natural and mechanical changes in that year. The procedure for producing estimates at the beginning, middle and end of the reference years is identical to that described in the census year according to the formulae (2), (3) and (4).

Population projections

Besides population estimates, published are also data on the future number of population, by sex and age, for the period 2011-2041, for the Republic of Serbia, Srbija-Sever and Srbija-Jug, namely the variant of mean fertility with migrations.

Population projections have been produced in five variants: low, mean, high, and subsequently those of constant fertility and mortality and null migrational balance. The first three variants have the same combination of hypothesis on mortality and migrations, and differ mutually only in the adopted fertility variant. The fourth variant is based on the hypothesis on migrations alike in the first three variants, but constant fertility and mortality is supposed. The fifth variant, compared to the mean variant, is different only in the hypothesis on migrations – this time a null migrational balance is supposed. The last two variants are of an analytical and not prognostic character.

Hypothesis on the future fertility changes cover four variants (constant, low, mean and high), and they are expressed through the level of the total fertility. The hypothesis include (besides the values of the total fertility rate, the hypothesis on births distribution - by mother's age. The selection of a concrete distribution has been done according to hitherto tendencies in the movement of the values of specific fertility rates, by age, currently reached values of the respective indicator, as well as of the supposed level of the total fertility rate in the projection period.

Hypothesis on future mortality changes cover two variants – constant and variable. In the constant variant (which is primarily of illustrative character), supposed is the maintenance of the mortality level, by age and sex, in the entire projection period, at the mortality level from Abridged mortality tables for 2011. For the variable variant, taken into account are hitherto changes of mortality movements of the population of the Republic of Serbia, as well as trends in developed countries, on the basis of which, hypothesis on the most probable changes that could be expected during the projection period have been set.

For the whole projection period, two variants of hypothesis on migrations have been supposed for the projection period, being the variant of the null migrational balance, which is analytical and based on the hypothesis on the null migrational balance, by age and sex, during the entire projection period. All other variants include the migrational component on the basis of expected migrations. When setting the hypothesis on expected migrations, one has taken into account that, during the past two decades, the largest changes occurred in migrations, and that they will be, in the following two decades, under a great influence of previous events and projections in the sense of economic revival of the country and its faster European integration.

Symbols

-	=	Not applicable
...	=	Data not available
0	=	Magnitude less than 0,5 of the unit employed
0,0	=	Magnitude not zero but less than 0,05 of the unit employed
1/	=	Footnote
//	=	Incomplete or insufficiently checked data
*	=	Corrected data

ОПШТИ ПОДАЦИ И ПОКАЗАТЕЉИ О СТАНОВНИШТВУ
GENERAL DATA AND INDICATORS ON POPULATION

1

1.1. ПОВРШИНА, ДОМАЋИНСТВА И СТАНОВНИШТВО, ПРЕМА РЕЗУЛТАТИМА ПОПИСА 1921, 1931, 1948, 1953, 1961, 1971, 1981, 1991. И 2002. AREA, HOUSEHOLDS AND POPULATION, BASED ON CENSUS RESULTS FROM 1921, 1931, 1953, 1961, 1971, 1981, 1991 AND 2002
Део I / Part I

		Попис / Census									
		1921	1931	1948	1953	1961	1971	1981	1991 ¹⁾	2002 ²⁾	
РЕПУБЛИКА СРБИЈА											REPUBLIC OF SERBIA
	Површина ³⁾ , km ²	88499	88499	88499	88499	88499	88499	88499	88499	88499	Area ³⁾ , km ²
	Број домаћинстава	985219	1157254	1473310	1616205	1929235	2248038	2568761	2707402	2521190	Households
	Број становника	Укупно 4819430	5725912	6527966	6979154	7642227	8446591	9313676	9778991	7498001	Total Population
		Мушко 2339348	2828106	3171201	3411534	3757437	4173735	4629327	4851189	3645930	Males
		Женско 2480082	2897806	3356765	3567620	3884790	4272856	4684349	4927802	3852071	Females
	Број становника на 1 km ²	54,46	64,70	73,76	78,86	86,35	95,44	105,24	110,50	...	Population per 1 km ²
	Број становника на 1 домаћинство	4,89	4,95	4,43	4,32	3,96	3,76	3,63	3,61	2,97	Population per 1 household
	Број женских на 100 мушких становн.	106,02	102,46	105,85	104,58	103,39	102,37	101,19	101,58	105,65	Females per 100 males
Централна Србија											Central Serbia
	Површина, km ²	55975	55975	55975	55975	55975	55975	55975	55975	55975	Area, km ²
	Број домаћинстава	573269	677632	902700	1001860	1215900	1446478	1661576	1732900	1811233	Households
	Број становника	Свега 2843426	3549690	4154175	4463701	4823274	5250365	5694464	5808906	5466009	All Population
		Мушко 1367044	1749920	2012388	2177791	2361534	2585625	2817555	2860986	2660988	Males
		Женско 1476382	1799770	2141787	2285910	2461740	2664740	2876909	2947920	2805021	Females
	Број становника на 1 km ²	50,80	63,42	74,21	79,74	86,17	93,80	101,73	103,78	97,65	Population per 1 km ²
	Број становника на 1 домаћинство	4,96	5,24	4,60	4,46	3,97	3,63	3,43	3,35	3,02	Population per 1 household
	Број женских на 100 мушких становн.	108,00	102,85	106,43	104,96	104,24	103,06	102,11	103,04	105,41	Females per 100 males
Војводина											Vojvodina
	Површина, km ²	21614	21614	21614	21614	21614	21614	21614	21614	21614	Area, km ²
	Број домаћинстава	327061	370861	456630	488499	560737	613453	678315	685256	709957	Households
	Број становника	Свега 1536994	1624158	1640757	1699545	1854965	1952533	2034772	2013889	2031992	All Population
		Мушко 752060	797330	785077	817205	903273	951152	993380	980731	984942	Males
		Женско 784934	826828	855680	882340	951692	1001381	1041392	1033158	1047050	Females
	Број становника на 1 km ²	71,11	75,14	75,91	78,63	85,82	90,34	94,14	93,18	94,01	Population per 1 km ²
	Број становника на 1 домаћинство	4,70	4,38	3,59	3,48	3,31	3,18	3,00	2,94	2,86	Population per 1 household
	Број женских на 100 мушких становн.	104,37	103,70	108,99	107,97	105,36	105,28	104,83	105,35	106,3	Females per 100 males
Косово и Метохија											Kosovo and Metohija
	Површина, km ²	10910	10910	10910	10910	10910	10910	10910	10910	10910	Area, km ²
	Број домаћинстава	84889	108761	113980	125846	152598	188107	228870	289246	...	Households
	Број становника	Свега 439010	552064	733034	815908	963988	1243693	1584440	1956196	...	All Population
		Мушко 220244	280856	373736	416538	492630	636958	818392	1009472	...	Males
		Женско 218766	271208	359298	399370	471358	606735	766048	946724	...	Females
	Број становника на 1 km ²	40,24	50,60	67,19	74,79	88,36	114,00	145,23	179,30	...	Population per 1 km ²
	Број становника на 1 домаћинство	5,17	5,08	6,35	6,42	6,32	6,61	6,92	6,76	...	Population per 1 household
	Број женских на 100 мушких становн.	99,33	96,56	96,15	95,88	95,68	95,26	93,60	93,78	...	Females per 100 males

¹⁾ Попис 1991. године није у потпуности спроведен у општинама Бујановац и Прешево, као ни на територији Косова и Метохије, јер је већи део албанског становништва бојкотовао попис. За наведена подручја израђене су процене становништва, тако да резултати Пописа 1991. године, исказани у овој табели, представљају збир података о пописаном становништву и процењеног броја непописаног дела албанског становништва. / 1991 Census was not completely conducted on the territory of AP Kosovo and Metohija and in the municipalities of Preševo and Bujanovac, due to the boycott by the majority of Albanian population. Regarding the mentioned territories, population estimates are provided, meaning that results of 1991 Census, presented in this table, portray the aggregated data on enumerated population and estimated data of Albanian population that was not enumerated.

²⁾ Подаци Пописа 2002. године не садрже податке за Косово и Метохију, јер на територији ове јужне српске покрајине нису постојали услови за спровођење пописа. / 2002 Census data do not cover data on Kosovo and Metohija, as there were no conditions for conducting the Census on the territory of south Serbian Province.

³⁾ Подаци о површини Републике Србије, АП и региона преузети су од Републичког геодезског завода и треба их сматрати привременим. У току је израда дигиталног катастарског плана на читавој територији Републике Србије и могуће су извесне корекције података у наредном периоду. / Data on the area of the Republic of Serbia, AP and regions have been taken over from the Republic Geodetic Authority and should be taken as temporary. Creation of digital cadastre plan of the whole territory of the Republic of Serbia is in process, so that certain data corrections are possible in the forthcoming period.

1.1. ПОВРШИНА, ДОМАЋИНСТВА И СТАНОВНИШТВО, ПРЕМА РЕЗУЛТАТИМА ПОПИСА 2011. ⁴⁾
AREA, HOUSEHOLDS AND POPULATION, BASED ON CENSUS RESULTS FROM 2011⁴⁾
Део II / Part II

	Попис 2011 / Census 2011							
	површина, km ² Area, km ²	број домаћинства Households	број становника Population			број становника на 1 km ² Population per 1 km ²	број становника на 1 домаћинство Population per 1 household	број женских на 100 мушких становника Females per 100 males
			свега All	мушко Males	женско Females			
РЕПУБЛИКА СРБИЈА	88499	2487886	7186862	3499176	3687686	...	2,89	105,39
<i>REPUBLIC OF SERBIA</i>								
СРБИЈА – СЕВЕР / SRBIJA – SEVER	24848	1302590	3591249	1725443	1865806	144,53	2,76	108,13
Београдски регион <i>Beogradski region</i>	3234	606433	1659440	785826	873614	513,12	2,74	111,17
Регион Војводине <i>Region Vojvodine</i>	21614	696157	1931809	939617	992192	89,38	2,77	105,60
СРБИЈА – ЈУГ / SRBIJA – JUG	63651	1185296	3595613	1773733	1821880	...	3,03	102,71
Регион Шумадије и Западне Србије <i>Region Šumadije i Zapadne Srbije</i>	26493	662769	2031697	1000820	1030877	76,69	3,06	103,00
Регион Јужне и Источне Србије <i>Region Južne i Istočne Srbije</i>	26248	522527	1563916	772913	791003	59,58	2,99	102,34
Регион Косово и Метохија <i>Region Kosovo i Metohija</i>	10910

⁴⁾ Попис 2011. године није спроведен на територији АП Косово и Метохија. У општинама Прешево и Бујановац забележен је смањен обухват јединица пописа услед бојкота од стране већине припадника албанске националне заједнице. / 2011 Census was not conducted on the territory of AP Kosovo and Metohija. In the municipalities of Preševo and Bujanovac, recorded was the decreased number in census units' coverage due to the boycott by the majority of Albanian national community.

1.2. ПРОЦЕЊЕН БРОЈ СТАНОВНИКА, ПРЕМА ПОЛУ, 1950, 1960, 1970, 1980, 1990, 2000, 2010. /на дан 30.06/
ESTIMATED POPULATION, BY SEX, 1950, 1960, 1970, 1980, 1990, 2000, 2010 /as of 30.06/
Део I / Part I

Година и пол / Age and sex		Република Србија / Republic of Serbia			
		укупно Total	централна Србија Central Serbia	Војводина Vojvodina	Косово и Метохија Kosovo and Metohia
1950	Укупно / Total	6733976	4289981	1679996	763999
	Мушки / Males	3280707	2085480	805473	389754
	Женски / Females	3453269	2204501	874523	374245
1960	Укупно / Total	7582990	4798999	1839993	943998
	Мушки / Males	3739857	2361199	891411	487247
	Женски / Females	3843133	2437800	948582	456751
1970	Укупно / Total	8384989	5218996	1945997	1219996
	Мушки / Males	4149589	2570383	950315	628891
	Женски / Females	4235400	2648613	995682	591105
1980	Укупно / Total	9262323	5677379	2032165	1552779
	Мушки / Males	4592334	2803898	990647	797789
	Женски / Females	4669989	2873481	1041518	754990
1990	Укупно / Total	9884993	5849117	2048820	1987056
	Мушки / Males	4914386	2890281	997835	1026270
	Женски / Females	4970607	2958836	1050985	960786
2000	Укупно / Total	7516346	5484920	2031426	...
	Мушки / Males	3655777	2671946	983831	...
	Женски / Females	3860569	2812974	1047595	...
2010	Укупно / Total	7291436	5333851	1957585	...
	Мушки / Males	3546374	2593849	952525	...
	Женски / Females	3745062	2740002	1005060	...

1.2. ПРОЦЕЊЕН БРОЈ СТАНОВНИКА, ПРЕМА ПОЛУ, 2011, 2012, 2013, 2014. и 2015. /на дан 30.06/ ESTIMATED POPULATION, BY SEX, 2011, 2012, 2013, 2014 AND 2015 /as of 30.06/

Део II / Part II

Година и пол Year and sex		Република Србија / Republic of Serbia							
		укупно Total	Србија – север / Srbija – sever			Србија – југ / Srbija – jug			
			свега All	Београдски регион Beogradski region	Регион Војводине Region Vojvodine	свега All	Регион Шумадије и Западне Србије Region Šumadije i Zapadne Srbije	Регион Јужне и Источне Србије Region Južne i Istočne Srbije	Регион Косово и Метохија Region Kosovo i Metohija
2011	Укупно / Total	7236519	3591096	1658151	1932945	3645423	2033203	1612220	...
	Мушки / Males	3523911	1725341	785258	940083	1798570	1001397	797173	...
	Женски / Females	3712608	1865755	872893	992862	1846853	1031806	815047	...
2012	Укупно / Total	7201497	3586235	1664218	1922017	3615262	2018248	1597014	...
	Мушки / Males	3506947	1722767	787410	935357	1784180	994303	789877	...
	Женски / Females	3694550	1863468	876808	986660	1831082	1023945	807137	...
2013	Укупно / Total	7166552	3581647	1669552	1912095	3584905	2003118	1581787	...
	Мушки / Males	3489683	1720080	789266	930814	1769603	987045	782558	...
	Женски / Females	3676869	1861567	880286	981281	1815302	1016073	799229	...
2014	Укупно / Total	7131787	3576978	1675043	1901935	3554809	1987799	1567010	...
	Мушки / Males	3472746	1717559	791485	926074	1755187	979676	775511	...
	Женски / Females	3659041	1859419	883558	975861	1799622	1008123	791499	...
2015	Укупно / Total	7095383	3571596	1679895	1891701	3523787	1972183	1551604	...
	Мушки / Males	3455335	1714905	793588	921317	1740430	972212	768218	...
	Женски / Females	3640048	1856691	886307	970384	1783357	999971	783386	...

1.3. ОЧЕКИВАНО ТРАЈАЊЕ ЖИВОТА ЖИВОРОЂЕНЕ ДЕЦЕ, ПРЕМА ПОЛУ, 1950–2010. LIFE EXPECTANCY OF LIVE BIRTHS, BY SEX, 1950–2010

Део I / Part I

Година посматрања Reference year	Република Србија / Republic of Serbia				Година посматрања Reference year	Република Србија / Republic of Serbia			
	укупно Total	централна Србија Central Serbia	Војводина Vojvodina	Косово и Метохија Kosovo and Metohia		укупно Total	централна Србија Central Serbia	Војводина Vojvodina	Косово и Метохија Kosovo and Metohia

ПОТПУНЕ ТАБЛИЦЕ МОРТАЛИТЕТА / COMPLETE MORTALITY TABLES

	Мушки пол / Males				Женски пол / Females				
1952–54	57,06	59,06	58,29	48,64	1952–54	58,77	61,12	62,12	45,29
1960–62	62,72	64,76	63,64	57,08	1960–62	64,71	66,97	68,26	55,48
1970–72	66,09	67,66	66,03	64,59	1970–72	69,91	71,45	72,09	66,54
1980–82	68,05	69,41	67,14	68,06	1980–82	72,68	73,93	73,51	71,48
1990–92	68,48	69,31	66,18	71,38	1990–92	74,27	74,82	73,69	77,20
2001–2003	69,61	70,31	68,25	...	2001–2003	74,96	75,29	74,13	...

СКРАЋЕНЕ АПРОКСИМАТИВНЕ ТАБЛИЦЕ МОРТАЛИТЕТА / ABRIDGED APPROXIMATE MORTALITY TABLES

1950–1951	53,04	54,38	52,31	51,64	1950–1951	55,59	56,88	55,02	53,74
1960–1961	62,41	64,31	63,59	57,00	1960–1961	64,74	66,73	68,46	55,84
1970–1971	65,84	67,50	65,99	64,29	1970–1971	69,60	71,26	71,91	65,34
1980–1981	68,12	69,44	67,21	68,57	1980–1981	72,75	73,92	73,63	71,77
1990–1991	68,81	69,70	66,67	71,45	1990–1991	74,41	75,03	74,05	76,64
2000–2001	69,62	69,93	67,86	...	2000–2001	74,81	75,16	73,46	...
2010	71,43	72,01	69,92	...	2010	76,62	76,81	76,11	...

1.3. ОЧЕКИВАНО ТРАЈАЊЕ ЖИВОТА ЖИВОРОЂЕНЕ ДЕЦЕ, ПРЕМА ПОЛУ, 2011, 2012, 2013, 2014. и 2015. LIFE EXPECTANCY OF LIVE BIRTHS, BY SEX, 2011, 2012, 2013, 2014 AND 2015

Део II / Part II

Година посматрања Referent year		Република Србија / Republic of Serbia							
		укупно Total	Србија – север / Srbija – sever			Србија – југ / Srbija – jug			
			свега All	Београдски регион Beogradski region	Регион Војводине Region Vojvodine	свега All	Регион Шумадије и Западне Србије Region Šumadije i Zapadne Srbije	Регион Јужне и Источне Србије Region Južne i Istočne Srbije	Регион Косово и Метохија Region Kosovo i Metohija

ПОТПУНЕ ТАБЛИЦЕ МОРТАЛИТЕТА / COMPLETE MORTALITY TABLES

2010-2012	Мушки пол / Males	71,96	71,76	73,03	70,78	72,12	72,45	71,67	...
	Женски пол / Females	77,12	77,25	78,13	76,50	77,02	77,23	76,73	...

СКРАЋЕНЕ АПРОКСИМАТИВНЕ ТАБЛИЦЕ МОРТАЛИТЕТА / ABRIDGED APPROXIMATE MORTALITY TABLES

2011	Мушки пол / Males	71,64	71,46	72,68	70,53	71,78	72,08	71,40	...
	Женски пол / Females	76,83	76,96	77,83	76,27	76,71	76,86	76,52	...
2012	Мушки пол / Males	72,22	72,00	73,10	71,15	72,43	72,95	69,78	...
	Женски пол / Females	77,29	77,37	78,25	76,64	77,23	77,47	75,41	...
2013	Мушки пол / Males	72,46	72,21	73,49	71,23	72,68	73,02	72,27	...
	Женски пол / Females	77,68	77,79	78,49	77,22	77,57	77,77	77,32	...
2014	Мушки пол / Males	72,61	72,42	73,60	71,51	72,77	73,12	72,32	...
	Женски пол / Females	77,70	77,83	78,49	77,28	77,55	77,99	77,01	...
2015	Мушки пол / Males	72,62	72,41	73,75	71,39	72,81	73,05	72,52	...
	Женски пол / Females	77,67	77,75	78,57	77,06	77,59	77,78	77,35	...

1.4. ПРОСЕЧНА СТАРОСТ СТАНОВНИШТВА СРЕДИНОМ ГОДИНЕ ПОСМАТРАЊА, ПРЕМА ПОЛУ, 1950–2010.
AVERAGE AGE OF POPULATION IN MID-REFERENCE PERIOD, BY SEX, 1950–2010

Део I / Part I

Година посматрања и пол Referent year and sex		Република Србија / Republic of Serbia			
		укупно Total	централна Србија Central Serbia	Војводина Vojvodina	Косово и Метохија Kosovo and Metohija
1950	Укупно / Total	29,15	29,20	30,96	24,86
	Мушко / Males	28,26	28,34	30,02	24,17
	Женско / Females	30,00	30,02	31,83	25,57
1960	Укупно / Total	30,52	30,87	32,59	24,72
	Мушко / Males	29,53	29,97	31,37	24,01
	Женско / Females	31,49	31,74	33,73	25,47
1970	Укупно / Total	32,33	33,46	34,34	24,30
	Мушко / Males	31,39	32,60	33,19	23,71
	Женско / Females	33,26	34,30	35,43	24,93
1980	Укупно / Total	33,74	35,41	36,08	24,56
	Мушко / Males	32,72	34,49	34,72	24,04
	Женско / Females	34,74	36,32	37,37	25,12
1990	Укупно / Total	35,03	37,40	37,56	25,46
	Мушко / Males	33,95	36,39	36,07	25,01
	Женско / Females	36,10	38,39	38,97	25,94
2000	Укупно / Total	39,82	39,94	39,59	...
	Мушко / Males	38,57	38,80	37,95	...
	Женско / Females	41,00	40,02	40,96	...
2010	Укупно / Total	41,40	41,57	40,95	...
	Мушко / Males	40,03	40,29	39,33	...
	Женско / Females	42,69	42,77	42,48	...

1.4. ПРОСЕЧНА СТАРОСТ СТАНОВНИШТВА СРЕДИНОМ ГОДИНЕ ПОСМАТРАЊА, ПРЕМА ПОЛУ, 2011, 2012, 2013, 2014. И 2015.
AVERAGE AGE OF POPULATION IN MID-REFERENCE PERIOD, BY SEX, 2011, 2012, 2013, 2014 AND 2015

Део II / Part II

Година посматрања и пол Referent year and sex		Република Србија / Republic of Serbia							
		укупно Total	Србија – север / Srbija – sever			Србија – југ / Srbija – jug			
			свега All	Београдски регион Beogradski region	Регион Војводине Region Vojvodine	свега All	Регион Шумадије и Западне Србије Region Šumadije i Западне Србије	Регион Јужне и Источне Србије Region Južne i Istočne Srbije	Регион Косово и Метохија Region Kosovo i Metohija
2011	Укупно / Total	42,1	41,7	41,7	41,7	42,5	42,2	42,8	...
	Мушко / Males	40,7	40,1	40,2	40,1	41,2	41,0	41,6	...
	Женско / Females	43,4	43,1	43,1	43,2	43,6	43,3	44,0	...
2012	Укупно / Total	42,2	41,8	41,8	41,8	42,6	42,4	43,0	...
	Мушко / Males	40,9	40,3	40,3	40,3	41,5	41,2	41,8	...
	Женско / Females	43,5	43,2	43,2	43,3	43,8	43,5	44,1	...
2013	Укупно / Total	42,4	42,0	41,9	42,0	42,8	42,6	43,2	...
	Мушко / Males	41,0	40,4	40,4	40,4	41,6	41,4	41,9	...
	Женско / Females	43,7	43,4	43,3	43,5	44,0	43,8	44,4	...
2014	Укупно / Total	42,6	42,1	42,0	42,2	43,0	42,8	43,3	...
	Мушко / Males	41,2	40,5	40,4	40,6	41,8	41,6	42,1	...
	Женско / Females	43,9	43,6	43,4	43,7	44,3	44,0	44,6	...
2015	Укупно / Total	42,7	42,2	42,1	42,4	43,2	43,0	43,5	...
	Мушко / Males	41,3	40,6	40,5	40,7	42,0	41,8	42,2	...
	Женско / Females	44,1	43,7	43,5	43,9	44,4	44,2	44,7	...

**1.5. ПРОЦЕНЕ СТАНОВНИШТВА ПРЕМА СТАРОСТИ И ПОЛУ, 30. 06. 2015. (АПСОЛУТАН БРОЈ И СТРУКТУРЕ)
ESTIMATES OF POPULATION, BY SEX AND AGE, 30.06.2015 (ABSOLUTE FIGURES AND STRUCTURES)**

Република Србија / Republic of Serbia								
укупно <i>Total</i>	Србија – север / <i>Srbija – sever</i>			Србија – југ / <i>Srbija – jug</i>				
	свега <i>All</i>	Београдски регион <i>Beogradski region</i>	Регион Војводине <i>Region Vojvodine</i>	свега <i>All</i>	Регион Шумадије и Западне Србије <i>Region Šumadije i Zapadne Srbije</i>	Регион Јужне и Источне Србије <i>Region Južne i Istočne Srbije</i>	Регион Косово и Метохија <i>Region Kosovo i Metohija</i>	
УКУПНО / TOTAL								
Укупно / Total	7095383	3571596	1679895	1891701	3523787	1972183	1551604	...
0 г.	65689	35710	18217	17493	29979	17349	12630	...
1	65576	35414	17928	17486	30162	17270	12892	...
2	65952	35549	17864	17685	30403	17434	12969	...
3	66054	35461	17756	17705	30593	17588	13005	...
4	65706	34940	17314	17626	30766	17754	13012	...
5	66613	34831	16908	17923	31782	18500	13282	...
6	66912	34412	16439	17973	32500	18858	13642	...
7	66413	33772	15884	17888	32641	18896	13745	...
8	67163	33657	15513	18144	33506	19292	14214	...
9	69086	34121	15531	18590	34965	20116	14849	...
10	70595	34336	15489	18847	36259	20659	15600	...
11	71769	34562	15487	19075	37207	21021	16186	...
12	72125	34785	15585	19200	37340	21011	16329	...
13	72216	34876	15564	19312	37340	20844	16496	...
14	70139	33658	14933	18725	36481	20403	16078	...
15	67935	32369	14371	17998	35566	19847	15719	...
16	69016	32882	14492	18390	36134	20030	16104	...
17	71510	34093	14905	19188	37417	20733	16684	...
18	74918	35778	15655	20123	39140	21707	17433	...
19	78966	38001	16704	21297	40965	22595	18370	...
20	80984	39210	17350	21860	41774	22961	18813	...
21	81790	39680	17647	22033	42110	23176	18934	...
22	82735	40335	18128	22207	42400	23348	19052	...
23	84420	41838	19123	22715	42582	23649	18933	...
24	85938	43257	19991	23266	42681	23905	18776	...
25	86147	44040	20786	23254	42107	23434	18673	...
26	88998	46501	22309	24192	42497	23615	18882	...
27	92117	48815	23704	25111	43302	24136	19166	...
28	92443	49312	24296	25016	43131	24030	19101	...
29	93390	50162	24842	25320	43228	24097	19131	...
30	96635	52391	26129	26262	44244	24844	19400	...
31	98886	53966	27117	26849	44920	25326	19594	...
32	98321	53784	27194	26590	44537	24999	19538	...
33	97435	53362	26924	26438	44073	24784	19289	...
34	98154	53819	27203	26616	44335	24932	19403	...
35	98993	54136	27378	26758	44857	25238	19619	...
36	99513	54230	27071	27159	45283	25574	19709	...
37	100454	54150	26894	27256	46304	26223	20081	...
38	101261	53733	26653	27080	47528	26860	20668	...
39	101614	53195	26020	27175	48419	27131	21288	...
40	99966	51726	25188	26538	48240	26937	21303	...
41	98409	50715	24724	25991	47694	26623	21071	...
42	96918	49563	23946	25617	47355	26177	21178	...
43	95430	48656	23326	25330	46774	25901	20873	...
44	94272	47998	23051	24947	46274	25807	20467	...
45	93581	47168	22532	24636	46413	25802	20611	...
46	93623	47045	21928	25117	46578	25877	20701	...
47	93469	47032	21466	25566	46437	25841	20596	...
48	93646	47270	21268	26002	46376	25735	20641	...
49	94722	47824	21331	26493	46898	26098	20800	...
50	94262	47518	21157	26361	46744	26220	20524	...
51	94470	47609	21184	26425	46861	26501	20360	...

1.5. ПРОЦЕНЕ СТАНОВНИШТВА ПРЕМА СТАРОСТИ И ПОЛУ, 30. 06. 2015. (АПСОЛУТАН БРОЈ И СТРУКТУРЕ) (наставак)
ESTIMATES OF POPULATION, BY SEX AND AGE, 30.06.2015 (ABSOLUTE FIGURES AND STRUCTURES) (continued)

	Република Србија / Republic of Serbia							
	укупно <i>Total</i>	Србија – север / <i>Srbija – sever</i>			Србија – југ / <i>Srbija – jug</i>			
		свега <i>All</i>	Београдски регион <i>Beogradski region</i>	Регион Војводине <i>Region Vojvodine</i>	свега <i>All</i>	Регион Шумадије и Западне Србије <i>Region Šumadije i Zapadne Srbije</i>	Регион Јужне и Источне Србије <i>Region Južne i Istočne Srbije</i>	Регион Косово и Метохија <i>Region Kosovo i Metohija</i>
52	96877	48573	21634	26939	48304	27539	20765	...
53	99247	49647	21959	27688	49600	28291	21309	...
54	102590	51046	22427	28619	51544	29489	22055	...
55	102186	50653	22305	28348	51533	29645	21888	...
56	100908	49595	22243	27352	51313	29768	21545	...
57	100624	49528	22234	27294	51096	29594	21502	...
58	104119	52280	23310	28970	51839	29956	21883	...
59	110169	55149	24886	30263	55020	31753	23267	...
60	115042	56466	26008	30458	58576	33891	24685	...
61	116540	56669	26459	30210	59871	34457	25414	...
62	116398	56286	26516	29770	60112	34298	25814	...
63	109234	53128	25197	27931	56106	31751	24355	...
64	105259	51658	24550	27108	53601	29696	23905	...
65	106203	52463	24885	27578	53740	29740	24000	...
66	99783	49499	23334	26165	50284	27073	23211	...
67	93279	46417	21738	24679	46862	24439	22423	...
68	82030	41709	19290	22419	40321	21622	18699	...
69	65189	32707	15086	17621	32482	17972	14510	...
70	57611	27057	12460	14597	30554	16360	14194	...
71	59835	27411	12323	15088	32424	17101	15323	...
72	60101	28116	12458	15658	31985	16572	15413	...
73	61242	29290	13230	16060	31952	16531	15421	...
74	62993	29958	13915	16043	33035	17850	15185	...
75	62078	29580	13772	15808	32498	17916	14582	...
76	59009	28590	13258	15332	30419	16840	13579	...
77	56859	27212	12749	14463	29647	16330	13317	...
78	54097	25697	12116	13581	28400	15636	12764	...
79	50444	23797	11285	12512	26647	14785	11862	...
80	47251	21869	10514	11355	25382	13995	11387	...
81	43184	19853	9539	10314	23331	12792	10539	...
82	38554	17680	8416	9264	20874	11368	9506	...
83	33330	14939	7308	7631	18391	10057	8334	...
84	28818	13106	6451	6655	15712	8777	6935	...
85	24612	11412	5528	5884	13200	7275	5925	...
86	19762	9109	4431	4678	10653	5804	4849	...
87	15758	7453	3708	3745	8305	4488	3817	...
88	12480	5976	3082	2894	6504	3574	2930	...
89	9694	4726	2454	2272	4968	2786	2182	...
90	7271	3514	1909	1605	3757	2020	1737	...
91	5421	2646	1444	1202	2775	1463	1312	...
92	3844	1921	1011	910	1923	1027	896	...
93	2799	1348	746	602	1451	767	684	...
94	1997	948	523	425	1049	554	495	...
95 и више г. / and over	3313	1668	805	863	1645	853	792	...

1.5. ПРОЦЕНЕ СТАНОВНИШТВА ПРЕМА СТАРОСТИ И ПОЛУ, 30. 06. 2015. (АПСОЛУТАН БРОЈ И СТРУКТУРЕ) (наставак)
ESTIMATES OF POPULATION, BY SEX AND AGE, 30.06.2015 (ABSOLUTE FIGURES AND STRUCTURES) (continued)

Република Србија / Republic of Serbia								
укупно <i>Total</i>	Србија – север / <i>Srbija – sever</i>			Србија – југ / <i>Srbija – jug</i>				
	свега <i>All</i>	Београдски регион <i>Beogradski region</i>	Регион Војводине <i>Region Vojvodine</i>	свега <i>All</i>	Регион Шумадије и Западне Србије <i>Region Šumadije i Zapadne Srbije</i>	Регион Јужне и Источне Србије <i>Region Južne i Istočne Srbije</i>	Регион Косово и Метохија <i>Region Kosovo i Metohija</i>	
Мушко / Males								
Укупно / Total	3455335	1714905	793588	921317	1740430	972212	768218	...
0 г.	33965	18406	9395	9011	15559	9037	6522	...
1	33763	18230	9227	9003	15533	8930	6603	...
2	33870	18231	9140	9091	15639	8984	6655	...
3	34034	18276	9070	9206	15758	9094	6664	...
4	33846	18066	8903	9163	15780	9129	6651	...
5	34307	17894	8671	9223	16413	9546	6867	...
6	34625	17754	8472	9282	16871	9754	7117	...
7	34286	17365	8160	9205	16921	9741	7180	...
8	34491	17129	7912	9217	17362	10018	7344	...
9	35377	17394	7943	9451	17983	10350	7633	...
10	36255	17632	7987	9645	18623	10589	8034	...
11	36976	17790	7981	9809	19186	10806	8380	...
12	37090	17831	8011	9820	19259	10765	8494	...
13	37101	17889	8010	9879	19212	10683	8529	...
14	36017	17281	7658	9623	18736	10460	8276	...
15	35002	16672	7391	9281	18330	10217	8113	...
16	35569	16919	7436	9483	18650	10337	8313	...
17	36705	17498	7643	9855	19207	10623	8584	...
18	38554	18479	8111	10368	20075	11093	8982	...
19	40763	19689	8686	11003	21074	11553	9521	...
20	41785	20205	8922	11283	21580	11777	9803	...
21	42136	20364	8974	11390	21772	11894	9878	...
22	42484	20555	9095	11460	21929	11974	9955	...
23	43140	21104	9497	11607	22036	12182	9854	...
24	43944	21802	9870	11932	22142	12369	9773	...
25	44035	22122	10165	11957	21913	12182	9731	...
26	45574	23254	10779	12475	22320	12429	9891	...
27	47274	24411	11383	13028	22863	12758	10105	...
28	47217	24602	11676	12926	22615	12612	10003	...
29	47628	25015	11940	13075	22613	12601	10012	...
30	49250	26145	12535	13610	23105	12974	10131	...
31	50399	27026	13104	13922	23373	13190	10183	...
32	50122	26953	13219	13734	23169	13043	10126	...
33	49473	26672	13106	13566	22801	12861	9940	...
34	49821	26955	13283	13672	22866	12852	10014	...
35	50353	27293	13424	13869	23060	12936	10124	...
36	50629	27428	13308	14120	23201	13026	10175	...
37	51052	27276	13146	14130	23776	13388	10388	...
38	51213	26845	12941	13904	24368	13772	10596	...
39	51233	26518	12637	13881	24715	13873	10842	...
40	50397	25953	12330	13623	24444	13617	10827	...
41	49521	25416	12081	13335	24105	13399	10706	...
42	48441	24529	11589	12940	23912	13135	10777	...
43	47662	24080	11313	12767	23582	12970	10612	...
44	47226	23927	11290	12637	23299	12924	10375	...
45	46725	23371	10984	12387	23354	12892	10462	...
46	46386	23099	10540	12559	23287	12802	10485	...
47	46090	23012	10321	12691	23078	12761	10317	...
48	46143	23067	10168	12899	23076	12790	10286	...
49	46599	23247	10116	13131	23352	12956	10396	...
50	46340	23057	10077	12980	23283	12963	10320	...
51	46303	22994	10025	12969	23309	13076	10233	...

1.5. ПРОЦЕНЕ СТАНОВНИШТВА ПРЕМА СТАРОСТИ И ПОЛУ, 30. 06. 2015. (АПСОЛУТАН БРОЈ И СТРУКТУРЕ) (наставак)
ESTIMATES OF POPULATION, BY SEX AND AGE, 30.06.2015 (ABSOLUTE FIGURES AND STRUCTURES) (continued)

	Република Србија / Republic of Serbia							
	укупно <i>Total</i>	Србија – север / <i>Srbija – sever</i>			Србија – југ / <i>Srbija – jug</i>			
		свега <i>All</i>	Београдски регион <i>Beogradski region</i>	Регион Војводине <i>Region Vojvodine</i>	свега <i>All</i>	Регион Шумадије и Западне Србије <i>Region Šumadije i Zapadne Srbije</i>	Регион Јужне и Источне Србије <i>Region Južne i Istočne Srbije</i>	Регион Косово и Метохија <i>Region Kosovo i Metohija</i>
52	47307	23343	10110	13233	23964	13607	10357	...
53	48205	23719	10131	13588	24486	13881	10605	...
54	49719	24254	10297	13957	25465	14406	11059	...
55	49573	24058	10248	13810	25515	14520	10995	...
56	48963	23486	10198	13288	25477	14609	10868	...
57	48579	23374	10176	13198	25205	14423	10782	...
58	49965	24670	10668	14002	25295	14529	10766	...
59	52923	26027	11356	14671	26896	15482	11414	...
60	55157	26464	11787	14677	28693	16540	12153	...
61	55656	26320	11915	14405	29336	16823	12513	...
62	55286	25926	11862	14064	29360	16711	12649	...
63	51543	24333	11191	13142	27210	15432	11778	...
64	49221	23454	10787	12667	25767	14344	11423	...
65	49227	23584	10801	12783	25643	14238	11405	...
66	45866	21956	10007	11949	23910	12878	11032	...
67	42606	20335	9283	11052	22271	11591	10680	...
68	37239	18218	8278	9940	19021	10185	8836	...
69	29200	14184	6524	7660	15016	8253	6763	...
70	25412	11583	5419	6164	13829	7373	6456	...
71	26256	11574	5248	6326	14682	7743	6939	...
72	26152	11777	5237	6540	14375	7438	6937	...
73	26318	12213	5560	6653	14105	7298	6807	...
74	27026	12413	5778	6635	14613	7925	6688	...
75	26303	12073	5685	6388	14230	7866	6364	...
76	24476	11431	5416	6015	13045	7276	5769	...
77	23236	10672	5141	5531	12564	6943	5621	...
78	22038	10043	4900	5143	11995	6602	5393	...
79	20394	9304	4604	4700	11090	6122	4968	...
80	18860	8424	4269	4155	10436	5738	4698	...
81	16941	7499	3772	3727	9442	5141	4301	...
82	14871	6507	3211	3296	8364	4533	3831	...
83	12816	5420	2746	2674	7396	4086	3310	...
84	10909	4682	2383	2299	6227	3515	2712	...
85	9011	3915	1950	1965	5096	2835	2261	...
86	7293	3081	1522	1559	4212	2302	1910	...
87	5771	2559	1312	1247	3212	1722	1490	...
88	4426	2051	1145	906	2375	1297	1078	...
89	3327	1566	905	661	1761	1000	761	...
90	2442	1146	692	454	1296	713	583	...
91	1776	797	468	329	979	512	467	...
92	1228	556	308	248	672	347	325	...
93	919	418	243	175	501	266	235	...
94	641	280	166	114	361	195	166	...
95 и више г. / and over	1067	494	244	250	573	285	288	...

1.5. ПРОЦЕНЕ СТАНОВНИШТВА ПРЕМА СТАРОСТИ И ПОЛУ, 30. 06. 2015. (АПСОЛУТАН БРОЈ И СТРУКТУРЕ) (наставак)
ESTIMATES OF POPULATION, BY SEX AND AGE, 30.06.2015 (ABSOLUTE FIGURES AND STRUCTURES) (continued)

Република Србија / Republic of Serbia								
укупно <i>Total</i>	Србија – север / <i>Srbija – sever</i>			Србија – југ / <i>Srbija – jug</i>				
	свега <i>All</i>	Београдски регион <i>Beogradski region</i>	Регион Војводине <i>Region Vojvodine</i>	свега <i>All</i>	Регион Шумадије и Западне Србије <i>Region Šumadije i Zapadne Srbije</i>	Регион Јужне и Источне Србије <i>Region Južne i Istočne Srbije</i>	Регион Косово и Метохија <i>Region Kosovo i Metohija</i>	
Женско / Females								
Укупно / Total	3640048	1856691	886307	970384	1783357	999971	783386	...
0 г.	31724	17304	8822	8482	14420	8312	6108	...
1	31813	17184	8701	8483	14629	8340	6289	...
2	32082	17318	8724	8594	14764	8450	6314	...
3	32020	17185	8686	8499	14835	8494	6341	...
4	31860	16874	8411	8463	14986	8625	6361	...
5	32306	16937	8237	8700	15369	8954	6415	...
6	32287	16658	7967	8691	15629	9104	6525	...
7	32127	16407	7724	8683	15720	9155	6565	...
8	32672	16528	7601	8927	16144	9274	6870	...
9	33709	16727	7588	9139	16982	9766	7216	...
10	34340	16704	7502	9202	17636	10070	7566	...
11	34793	16772	7506	9266	18021	10215	7806	...
12	35035	16954	7574	9380	18081	10246	7835	...
13	35115	16987	7554	9433	18128	10161	7967	...
14	34122	16377	7275	9102	17745	9943	7802	...
15	32933	15697	6980	8717	17236	9630	7606	...
16	33447	15963	7056	8907	17484	9693	7791	...
17	34805	16595	7262	9333	18210	10110	8100	...
18	36364	17299	7544	9755	19065	10614	8451	...
19	38203	18312	8018	10294	19891	11042	8849	...
20	39199	19005	8428	10577	20194	11184	9010	...
21	39654	19316	8673	10643	20338	11282	9056	...
22	40251	19780	9033	10747	20471	11374	9097	...
23	41280	20734	9626	11108	20546	11467	9079	...
24	41994	21455	10121	11334	20539	11536	9003	...
25	42112	21918	10621	11297	20194	11252	8942	...
26	43424	23247	11530	11717	20177	11186	8991	...
27	44843	24404	12321	12083	20439	11378	9061	...
28	45226	24710	12620	12090	20516	11418	9098	...
29	45762	25147	12902	12245	20615	11496	9119	...
30	47385	26246	13594	12652	21139	11870	9269	...
31	48487	26940	14013	12927	21547	12136	9411	...
32	48199	26831	13975	12856	21368	11956	9412	...
33	47962	26690	13818	12872	21272	11923	9349	...
34	48333	26864	13920	12944	21469	12080	9389	...
35	48640	26843	13954	12889	21797	12302	9495	...
36	48884	26802	13763	13039	22082	12548	9534	...
37	49402	26874	13748	13126	22528	12835	9693	...
38	50048	26888	13712	13176	23160	13088	10072	...
39	50381	26677	13383	13294	23704	13258	10446	...
40	49569	25773	12858	12915	23796	13320	10476	...
41	48888	25299	12643	12656	23589	13224	10365	...
42	48477	25034	12357	12677	23443	13042	10401	...
43	47768	24576	12013	12563	23192	12931	10261	...
44	47046	24071	11761	12310	22975	12883	10092	...
45	46856	23797	11548	12249	23059	12910	10149	...
46	47237	23946	11388	12558	23291	13075	10216	...
47	47379	24020	11145	12875	23359	13080	10279	...
48	47503	24203	11100	13103	23300	12945	10355	...
49	48123	24577	11215	13362	23546	13142	10404	...
50	47922	24461	11080	13381	23461	13257	10204	...
51	48167	24615	11159	13456	23552	13425	10127	...

1.5. ПРОЦЕНЕ СТАНОВНИШТВА ПРЕМА СТАРОСТИ И ПОЛУ, 30. 06. 2015. (АПСОЛУТАН БРОЈ И СТРУКТУРЕ) (наставак)
ESTIMATES OF POPULATION, BY SEX AND AGE, 30.06.2015 (ABSOLUTE FIGURES AND STRUCTURES) (continued)

	Република Србија / Republic of Serbia							
	укупно Total	Србија – север / Srbija – sever			Србија – југ / Srbija – jug			
		свега All	Београдски регион Beogradski region	Регион Војводине Region Vojvodine	свега All	Регион Шумадије и Западне Србије Region Šumadije i Zapadne Srbije	Регион Јужне и Источне Србије Region Južne i Istočne Srbije	Регион Косово и Метохија Region Kosovo i Metohija
52	49570	25230	11524	13706	24340	13932	10408	...
53	51042	25928	11828	14100	25114	14410	10704	...
54	52871	26792	12130	14662	26079	15083	10996	...
55	52613	26595	12057	14538	26018	15125	10893	...
56	51945	26109	12045	14064	25836	15159	10677	...
57	52045	26154	12058	14096	25891	15171	10720	...
58	54154	27610	12642	14968	26544	15427	11117	...
59	57246	29122	13530	15592	28124	16271	11853	...
60	59885	30002	14221	15781	29883	17351	12532	...
61	60884	30349	14544	15805	30535	17634	12901	...
62	61112	30360	14654	15706	30752	17587	13165	...
63	57691	28795	14006	14789	28896	16319	12577	...
64	56038	28204	13763	14441	27834	15352	12482	...
65	56976	28879	14084	14795	28097	15502	12595	...
66	53917	27543	13327	14216	26374	14195	12179	...
67	50673	26082	12455	13627	24591	12848	11743	...
68	44791	23491	11012	12479	21300	11437	9863	...
69	35989	18523	8562	9961	17466	9719	7747	...
70	32199	15474	7041	8433	16725	8987	7738	...
71	33579	15837	7075	8762	17742	9358	8384	...
72	33949	16339	7221	9118	17610	9134	8476	...
73	34924	17077	7670	9407	17847	9233	8614	...
74	35967	17545	8137	9408	18422	9925	8497	...
75	35775	17507	8087	9420	18268	10050	8218	...
76	34533	17159	7842	9317	17374	9564	7810	...
77	33623	16540	7608	8932	17083	9387	7696	...
78	32059	15654	7216	8438	16405	9034	7371	...
79	30050	14493	6681	7812	15557	8663	6894	...
80	28391	13445	6245	7200	14946	8257	6689	...
81	26243	12354	5767	6587	13889	7651	6238	...
82	23683	11173	5205	5968	12510	6835	5675	...
83	20514	9519	4562	4957	10995	5971	5024	...
84	17909	8424	4068	4356	9485	5262	4223	...
85	15601	7497	3578	3919	8104	4440	3664	...
86	12469	6028	2909	3119	6441	3502	2939	...
87	9987	4894	2396	2498	5093	2766	2327	...
88	8054	3925	1937	1988	4129	2277	1852	...
89	6367	3160	1549	1611	3207	1786	1421	...
90	4829	2368	1217	1151	2461	1307	1154	...
91	3645	1849	976	873	1796	951	845	...
92	2616	1365	703	662	1251	680	571	...
93	1880	930	503	427	950	501	449	...
94	1356	668	357	311	688	359	329	...
95 и више г. / and over	2246	1174	561	613	1072	568	504	...

1.5. ПРОЦЕНЕ СТАНОВНИШТВА ПРЕМА СТАРОСТИ И ПОЛУ, 30. 06. 2015. (АПСОЛУТАН БРОЈ И СТРУКТУРЕ) (наставак)
ESTIMATES OF POPULATION, BY SEX AND AGE, 30.06.2015 (ABSOLUTE FIGURES AND STRUCTURES) (continued)

	Република Србија / Republic of Serbia							
	укупно Total	Србија – север / Srbija – sever			Србија – југ / Srbija – jug			
		свега All	Београдски регион Beogradski region	Регион Војводине Region Vojvodine	свега All	Регион Шумадије и Западне Србије Region Šumadije i Zapadne Srbije	Регион Јужне и Источне Србије Region Južne i Istočne Srbije	Регион Косово и Метохија Region Kosovo i Metohija
	УКУПНО / TOTAL							
Укупно / Total	7095383	3571596	1679895	1891701	3523787	1972183	1551604	...
0 г.	65689	35710	18217	17493	29979	17349	12630	...
1–4	263288	141364	70862	70502	121924	70046	51878	...
5–9	336187	170793	80275	90518	165394	95662	69732	...
10–14	356844	172217	77058	95159	184627	103938	80689	...
15–19	362345	173123	76127	96996	189222	104912	84310	...
20–24	415867	204320	92239	112081	211547	117039	94508	...
25–29	453095	238830	115937	122893	214265	119312	94953	...
30–34	489431	267322	134567	132755	222109	124885	97224	...
35–39	501835	269444	134016	135428	232391	131026	101365	...
40–44	484995	248658	120235	128423	236337	131445	104892	...
45–49	469041	236339	108525	127814	232702	129353	103349	...
50–54	487446	244393	108361	136032	243053	138040	105013	...
55–59	518006	257205	114978	142227	260801	150716	110085	...
60–64	562473	274207	128730	145477	288266	164093	124173	...
65–69	446484	222795	104333	118462	223689	120846	102843	...
70–74	301782	141832	64386	77446	159950	84414	75536	...
75–79	282487	134876	63180	71696	147611	81507	66104	...
80–84	191137	87447	42228	45219	103690	56989	46701	...
85–89	82306	38676	19203	19473	43630	23927	19703	...
90–94	21332	10377	5633	4744	10955	5831	5124	...
95 и више г. / and over	3313	1668	805	863	1645	853	792	...
0–14 г.	1022008	520084	246412	273672	501924	286995	214929	...
0–19	1384353	693207	322539	370668	691146	391907	299239	...
0–20	1465337	732417	339889	392528	732920	414868	318052	...
0–24	1800220	897527	414778	482749	902693	508946	393747	...
6–14	626418	308179	140425	167754	318239	181100	137139	...
10–54	4020899	2054646	967065	1087581	1966253	1099950	866303	...
15–18	283379	135122	59423	75699	148257	82317	65940	...
15–24	778212	377443	168366	209077	400769	221951	178818	...
15–49	3176609	1638036	781646	856390	1538573	857972	680601	...
15–59	4182061	2139634	1004985	1134649	2042427	1146728	895699	...
15–64	4744534	2413841	1133715	1280126	2330693	1310821	1019872	...
20–40	1960194	1031642	501947	529695	928552	519199	409353	...
20–59	3819716	1966511	928858	1037653	1853205	1041816	811389	...
20–60	3934758	2022977	954866	1068111	1911781	1075707	836074	...
60 и више г. / and over	1891314	911878	428498	483380	979436	538460	440976	...
65 и више г. / and over	1328841	637671	299768	337903	691170	374367	316803	...
75 и више г. / and over	580575	273044	131049	141995	307531	169107	138424	...
80 и више г. / and over	298088	138168	67869	70299	159920	87600	72320	...
85 и више г. / and over	106951	50721	25641	25080	56230	30611	25619	...
0–5 г.	395590	211905	105987	105918	183685	105895	77790	...
6–9	269574	135962	63367	72595	133612	77162	56450	...
15–17	208461	99344	43768	55576	109117	60610	48507	...
18–20	234868	112989	49709	63280	121879	67263	54616	...
21–24	334883	165110	74889	90221	169773	94078	75695	...
25–64	3966322	2036398	965349	1071049	1929924	1088870	841054	...
25–34	942526	506152	250504	255648	436374	244197	192177	...
35–44	986830	518102	254251	263851	468728	262471	206257	...
45–54	956487	480732	216886	263846	475755	267393	208362	...
55–64 г.	1080479	531412	243708	287704	549067	314809	234258	...
0–2 г.	197217	106673	54009	52664	90544	52053	38491	...
3–6	265285	139644	68417	71227	125641	72700	52941	...
7–10	273257	135886	62417	73469	137371	78963	58408	...
7–14	559506	273767	123986	149781	285739	162242	123497	...
11–14	286249	137881	61569	76312	148368	83279	65089	...
19–24	494833	242321	108943	133378	252512	139634	112878	...
20–39	1860228	979916	476759	503157	880312	492262	388050	...
55 и више г. / and over	2409320	1169083	543476	625607	1240237	689176	551061	...

1.5. ПРОЦЕНЕ СТАНОВНИШТВА ПРЕМА СТАРОСТИ И ПОЛУ, 30. 06. 2015. (АПСОЛУТАН БРОЈ И СТРУКТУРЕ) (наставак)
ESTIMATES OF POPULATION, BY SEX AND AGE, 30.06.2015 (ABSOLUTE FIGURES AND STRUCTURES) (continued)

	Република Србија / Republic of Serbia							
	укупно Total	Србија – север / Srbija – sever			Србија – југ / Srbija – jug			
		свега All	Београдски регион Beogradski region	Регион Војводине Region Vojvodine	свега All	Регион Шумадије и Западне Србије Region Šumadije i Zapadne Srbije	Регион Јужне и Источне Србије Region Južne i Istočne Srbije	Регион Косово и Метохија Region Kosovo i Metohija
УКУПНО / TOTAL								
Укупно / Total	100,00	100,00	100,00	100,00	100,00	100,00	100,00	...
0 г.	0,93	1,00	1,08	0,92	0,85	0,88	0,81	...
1–4	3,71	3,96	4,22	3,73	3,46	3,55	3,34	...
5–9	4,74	4,78	4,78	4,79	4,69	4,85	4,49	...
10–14	5,03	4,82	4,59	5,03	5,24	5,27	5,20	...
15–19	5,11	4,85	4,53	5,13	5,37	5,32	5,43	...
20–24	5,86	5,72	5,49	5,92	6,00	5,93	6,09	...
25–29	6,39	6,69	6,90	6,50	6,08	6,05	6,12	...
30–34	6,90	7,48	8,01	7,02	6,30	6,33	6,27	...
35–39	7,07	7,54	7,98	7,16	6,59	6,64	6,54	...
40–44	6,84	6,96	7,17	6,79	6,72	6,66	6,77	...
45–49	6,61	6,62	6,46	6,76	6,60	6,56	6,66	...
50–54	6,86	6,84	6,45	7,19	6,90	7,00	6,77	...
55–59	7,30	7,20	6,84	7,51	7,40	7,64	7,09	...
60–64	7,93	7,68	7,66	7,69	8,18	8,33	8,00	...
65–69	6,29	6,24	6,21	6,26	6,35	6,14	6,63	...
70–74	4,25	3,97	3,83	4,09	4,54	4,28	4,87	...
75–79	3,98	3,78	3,76	3,79	4,19	4,13	4,26	...
80–84	2,69	2,45	2,51	2,39	2,94	2,89	3,01	...
85–89	1,16	1,08	1,14	1,03	1,24	1,21	1,27	...
90–94	0,30	0,29	0,34	0,25	0,31	0,30	0,33	...
95 и више г. / and over	0,05	0,05	0,05	0,05	0,05	0,04	0,05	...
0–14 г.	14,40	14,56	14,67	14,47	14,24	14,55	13,85	...
0–19	19,51	19,41	19,20	19,59	19,61	19,87	19,29	...
0–20	20,65	20,51	20,23	20,75	20,8	21,04	20,50	...
0–24	25,37	25,13	24,69	25,52	25,62	25,81	25,38	...
6–14	8,83	8,63	8,36	8,87	9,03	9,18	8,84	...
10–54	56,67	57,53	57,57	57,49	55,8	55,77	55,83	...
15–18	3,99	3,78	3,54	4,00	4,21	4,17	4,25	...
15–24	10,97	10,57	10,02	11,05	11,37	11,25	11,52	...
15–49	44,77	45,86	46,53	45,27	43,66	43,50	43,86	...
15–59	58,94	59,91	59,82	59,98	57,96	58,15	57,73	...
15–64	66,87	67,58	67,49	67,67	66,14	66,47	65,73	...
20–40	27,63	28,88	29,88	28,00	26,35	26,33	26,38	...
20–59	53,83	55,06	55,29	54,85	52,59	52,83	52,29	...
20–60	55,46	56,64	56,84	56,46	54,25	54,54	53,88	...
60 и више г. / and over	26,66	25,53	25,51	25,55	27,79	27,30	28,42	...
65 и више г. / and over	18,73	17,85	17,84	17,86	19,61	18,98	20,42	...
75 и више г. / and over	8,18	7,64	7,80	7,51	8,73	8,57	8,92	...
80 и више г. / and over	4,20	3,87	4,04	3,72	4,54	4,44	4,66	...
85 и више г. / and over	1,51	1,42	1,53	1,33	1,60	1,55	1,65	...
0–5 г.	5,58	5,93	6,31	5,60	5,21	5,37	5,01	...
6–9	3,80	3,81	3,77	3,84	3,79	3,91	3,64	...
15–17	2,94	2,78	2,61	2,94	3,10	3,07	3,13	...
18–20	3,31	3,16	2,96	3,35	3,46	3,41	3,52	...
21–24	4,72	4,62	4,46	4,77	4,82	4,77	4,88	...
25–64	55,90	57,02	57,46	56,62	54,77	55,21	54,21	...
25–34	13,28	14,17	14,91	13,51	12,38	12,38	12,39	...
35–44	13,91	14,51	15,13	13,95	13,3	13,31	13,29	...
45–54	13,48	13,46	12,91	13,95	13,5	13,56	13,43	...
55–64 г.	15,23	14,88	14,51	15,21	15,58	15,96	15,10	...
0–2 г.	2,78	2,99	3,22	2,78	2,57	2,64	2,48	...
3–6	3,74	3,91	4,07	3,77	3,57	3,69	3,41	...
7–10	3,85	3,80	3,72	3,88	3,9	4,00	3,76	...
7–14	7,89	7,67	7,38	7,92	8,11	8,23	7,96	...
11–14	4,03	3,86	3,67	4,03	4,21	4,22	4,19	...
19–24	6,97	6,78	6,49	7,05	7,17	7,08	7,27	...
20–39	26,22	27,44	28,38	26,6	24,98	24,96	25,01	...
55 и више г. / and over	33,96	32,73	32,35	33,07	35,2	34,94	35,52	...

1.5. ПРОЦЕНЕ СТАНОВНИШТВА ПРЕМА СТАРОСТИ И ПОЛУ, 30. 06. 2015. (АПСОЛУТАН БРОЈ И СТРУКТУРЕ) (наставак)
ESTIMATES OF POPULATION, BY SEX AND AGE, 30.06.2015 (ABSOLUTE FIGURES AND STRUCTURES) (continued)

Република Србија / Republic of Serbia								
	Укупно Total	Србија – север / Srbija – sever			Србија – југ / Srbija – jug			
		свега All	Београдски регион Beogradski region	Регион Војводине Region Vojvodine	свега All	Регион Шумадије и Западне Србије Region Šumadije i Zapadne Srbije	Регион Јужне и Источне Србије Region Južne i Istočne Srbije	Регион Косово и Метохија Region Kosovo i Metohija
Мушко / Males								
Укупно / Total	3455335	1714905	793588	921317	1740430	972212	768218	...
0 г.	33965	18406	9395	9011	15559	9037	6522	...
1–4	135513	72803	36340	36463	62710	36137	26573	...
5–9	173086	87536	41158	46378	85550	49409	36141	...
10–14	183439	88423	39647	48776	95016	53303	41713	...
15–19	186593	89257	39267	49990	97336	53823	43513	...
20–24	213489	104030	46358	57672	109459	60196	49263	...
25–29	231728	119404	55943	63461	112324	62582	49742	...
30–34	249065	133751	65247	68504	115314	64920	50394	...
35–39	254480	135360	65456	69904	119120	66995	52125	...
40–44	243247	123905	58603	65302	119342	66045	53297	...
45–49	231943	115796	52129	63667	116147	64201	51946	...
50–54	237874	117367	50640	66727	120507	67933	52574	...
55–59	250003	121615	52646	68969	128388	73563	54825	...
60–64	266863	126497	57542	68955	140366	79850	60516	...
65–69	204138	98277	44893	53384	105861	57145	48716	...
70–74	131164	59560	27242	32318	71604	37777	33827	...
75–79	116447	53523	25746	27777	62924	34809	28115	...
80–84	74397	32532	16381	16151	41865	23013	18852	...
85–89	29828	13172	6834	6338	16656	9156	7500	...
90–94	7006	3197	1877	1320	3809	2033	1776	...
95 и више г. / and over	1067	494	244	250	573	285	288	...
0–14 г.	526003	267168	126540	140628	258835	147886	110949	...
0–19	712596	356425	165807	190618	356171	201709	154462	...
0–20	754381	376630	174729	201901	377751	213486	164265	...
0–24	926085	460455	212165	248290	465630	261905	203725	...
6–14	322218	158065	72134	85931	164153	93166	70987	...
10–54	2031858	1027293	473290	554003	1004565	559998	444567	...
15–18	145830	69568	30581	38987	76262	42270	33992	...
15–24	400082	193287	85625	107662	206795	114019	92776	...
15–49	1610545	821503	383003	438500	789042	438762	350280	...
15–59	2098422	1060485	486289	574196	1037937	580258	457679	...
15–64	2365285	1186982	543831	643151	1178303	660108	518195	...
20–40	999159	518498	245334	273164	480661	268310	212351	...
20–59	1911829	971228	447022	524206	940601	526435	414166	...
20–60	1966986	997692	458809	538883	969294	542975	426319	...
60 и више г. / and over	830910	387252	180759	206493	443658	244068	199590	...
65 и више г. / and over	564047	260755	123217	137538	303292	164218	139074	...
75 и више г. / and over	228745	102918	51082	51836	125827	69296	56531	...
80 и више г. / and over	112298	49395	25336	24059	62903	34487	28416	...
85 и више г. / and over	37901	16863	8955	7908	21038	11474	9564	...
0–5 г.	203785	109103	54406	54697	94682	54720	39962	...
6–9	138779	69642	32487	37155	69137	39863	29274	...
15–17	107276	51089	22470	28619	56187	31177	25010	...
18–20	121102	58373	25719	32654	62729	34423	28306	...
21–24	171704	83825	37436	46389	87879	48419	39460	...
25–64	1965203	993695	458206	535489	971508	546089	425419	...
25–34	480793	253155	121190	131965	227638	127502	100136	...
35–44	497727	259265	124059	135206	238462	133040	105422	...
45–54	469817	233163	102769	130394	236654	132134	104520	...
55–64 г.	516866	248112	110188	137924	268754	153413	115341	...
0–2 г.	101598	54867	27762	27105	46731	26951	19780	...
3–6	136812	71990	35116	36874	64822	37523	27299	...
7–10	140409	69520	32002	37518	70889	40698	30191	...
7–14	287593	140311	63662	76649	147282	83412	63870	...
11–14	147184	70791	31660	39131	76393	42714	33679	...
19–24	254252	123719	55044	68675	130533	71749	58784	...
20–39	948762	492545	233004	259541	456217	254693	201524	...
55 и више г. / and over	1080913	508867	233405	275462	572046	317631	254415	...

1.5. ПРОЦЕНЕ СТАНОВНИШТВА ПРЕМА СТАРОСТИ И ПОЛУ, 30. 06. 2015. (АПСОЛУТАН БРОЈ И СТРУКТУРЕ) (наставак)
ESTIMATES OF POPULATION, BY SEX AND AGE, 30.06.2015 (ABSOLUTE FIGURES AND STRUCTURES) (continued)

	Република Србија / Republic of Serbia							
	Укупно Total	Србија – север / Srbija – sever			Србија – југ / Srbija – jug			
		свега All	Београдски регион Beogradski region	Регион Војводине Region Vojvodine	свега All	Регион Шумадије и Западне Србије Region Šumadije i Zapadne Srbije	Регион Јужне и Источне Србије Region Južne i Istočne Srbije	Регион Косово и Метохија Region Kosovo i Metohija
Мушко / Males								
Укупно / Total	100,00	100,00	100,00	100,00	100,00	100,00	100,00	...
0 г.	0,98	1,07	1,18	0,98	0,89	0,93	0,85	...
1–4	3,92	4,25	4,58	3,96	3,60	3,72	3,46	...
5–9	5,01	5,10	5,19	5,03	4,92	5,08	4,70	...
10–14	5,31	5,16	5,00	5,29	5,46	5,48	5,43	...
15–19	5,40	5,20	4,95	5,43	5,59	5,54	5,66	...
20–24	6,18	6,07	5,84	6,26	6,29	6,19	6,42	...
25–29	6,71	6,96	7,05	6,89	6,45	6,44	6,47	...
30–34	7,21	7,80	8,23	7,44	6,63	6,67	6,56	...
35–39	7,36	7,89	8,25	7,59	6,84	6,89	6,79	...
40–44	7,04	7,23	7,38	7,09	6,86	6,79	6,94	...
45–49	6,71	6,75	6,57	6,91	6,67	6,60	6,76	...
50–54	6,88	6,84	6,38	7,24	6,92	6,99	6,84	...
55–59	7,24	7,09	6,63	7,49	7,38	7,57	7,14	...
60–64	7,72	7,38	7,25	7,48	8,07	8,21	7,88	...
65–69	5,92	5,73	5,66	5,79	6,08	5,88	6,34	...
70–74	3,80	3,47	3,43	3,51	4,11	3,89	4,40	...
75–79	3,37	3,12	3,24	3,01	3,62	3,58	3,66	...
80–84	2,15	1,90	2,06	1,75	2,41	2,37	2,45	...
85–89	0,86	0,77	0,86	0,69	0,96	0,94	0,98	...
90–94	0,20	0,19	0,24	0,14	0,22	0,21	0,23	...
95 и више г. / and over	0,03	0,03	0,03	0,03	0,03	0,03	0,04	...
0–14 г.	15,22	15,58	15,95	15,26	14,87	15,21	14,44	...
0–19	20,62	20,78	20,89	20,69	20,46	20,75	20,11	...
0–20	21,83	21,96	22,02	21,91	21,70	21,96	21,38	...
0–24	26,80	26,85	26,73	26,95	26,75	26,94	26,52	...
6–14	9,33	9,22	9,09	9,33	9,43	9,58	9,24	...
10–54	58,80	59,90	59,64	60,13	57,72	57,60	57,87	...
15–18	4,22	4,06	3,85	4,23	4,38	4,35	4,42	...
15–24	11,58	11,27	10,79	11,69	11,88	11,73	12,08	...
15–49	46,61	47,90	48,26	47,59	45,34	45,13	45,60	...
15–59	60,73	61,84	61,28	62,32	59,64	59,68	59,58	...
15–64	68,45	69,22	68,53	69,81	67,70	67,90	67,45	...
20–40	28,92	30,23	30,91	29,65	27,62	27,60	27,64	...
20–59	55,33	56,63	56,33	56,90	54,04	54,15	53,91	...
20–60	56,93	58,18	57,81	58,49	55,69	55,85	55,49	...
60 и више г. / and over	24,05	22,58	22,78	22,41	25,49	25,10	25,98	...
65 и више г. / and over	16,32	15,21	15,53	14,93	17,43	16,89	18,10	...
75 и више г. / and over	6,62	6,00	6,44	5,63	7,23	7,13	7,36	...
80 и више г. / and over	3,25	2,88	3,19	2,61	3,61	3,55	3,70	...
85 и више г. / and over	1,10	0,98	1,13	0,86	1,21	1,18	1,24	...
0–5 г.	5,90	6,36	6,86	5,94	5,44	5,63	5,20	...
6–9	4,02	4,06	4,09	4,03	3,97	4,10	3,81	...
15–17	3,10	2,98	2,83	3,11	3,23	3,21	3,26	...
18–20	3,50	3,40	3,24	3,54	3,60	3,54	3,68	...
21–24	4,97	4,89	4,72	5,04	5,05	4,98	5,14	...
25–64	56,87	57,94	57,74	58,12	55,82	56,17	55,38	...
25–34	13,91	14,76	15,27	14,32	13,08	13,11	13,03	...
35–44	14,40	15,12	15,63	14,68	13,70	13,68	13,72	...
45–54	13,60	13,60	12,95	14,15	13,60	13,59	13,61	...
55–64 г.	14,96	14,47	13,88	14,97	15,44	15,78	15,01	...
0–2 г.	2,94	3,20	3,50	2,94	2,69	2,77	2,57	...
3–6	3,96	4,20	4,42	4,00	3,72	3,86	3,55	...
7–10	4,06	4,05	4,03	4,07	4,07	4,19	3,93	...
7–14	8,32	8,18	8,02	8,32	8,46	8,58	8,31	...
11–14	4,26	4,13	3,99	4,25	4,39	4,39	4,38	...
19–24	7,36	7,21	6,94	7,45	7,50	7,38	7,65	...
20–39	27,46	28,72	29,36	28,17	26,21	26,20	26,23	...
55 и више г. / and over	31,28	29,67	29,41	29,90	32,87	32,67	33,12	...

1.5. ПРОЦЕНЕ СТАНОВНИШТВА ПРЕМА СТАРОСТИ И ПОЛУ, 30. 06. 2015. (АПСОЛУТАН БРОЈ И СТРУКТУРЕ) (наставак)
ESTIMATES OF POPULATION, BY SEX AND AGE, 30.06.2015 (ABSOLUTE FIGURES AND STRUCTURES) (continued)

	Република Србија / Republic of Serbia							
	Укупно Total	Србија – север / Srbija – sever			Србија – југ / Srbija – jug			
		свега All	Београдски регион Beogradski region	Регион Војводине Region Vojvodine	свега All	Регион Шумадије и Западне Србије Region Šumadije i Zapadne Srbije	Регион Јужне и Источне Србије Region Južne i Istočne Srbije	Регион Косово и Метохија Region Kosovo i Metohija
Женско / Females								
Укупно / Total	3640048	1856691	886307	970384	1783357	999971	783386	...
0 г.	31724	17304	8822	8482	14420	8312	6108	...
1–4	127775	68561	34522	34039	59214	33909	25305	...
5–9	163101	83257	39117	44140	79844	46253	33591	...
10–14	173405	83794	37411	46383	89611	50635	38976	...
15–19	175752	83866	36860	47006	91886	51089	40797	...
20–24	202378	100290	45881	54409	102088	56843	45245	...
25–29	221367	119426	59994	59432	101941	56730	45211	...
30–34	240366	133571	69320	64251	106795	59965	46830	...
35–39	247355	134084	68560	65524	113271	64031	49240	...
40–44	241748	124753	61632	63121	116995	65400	51595	...
45–49	237098	120543	56396	64147	116555	65152	51403	...
50–54	249572	127026	57721	69305	122546	70107	52439	...
55–59	268003	135590	62332	73258	132413	77153	55260	...
60–64	295610	147710	71188	76522	147900	84243	63657	...
65–69	242346	124518	59440	65078	117828	63701	54127	...
70–74	170618	82272	37144	45128	88346	46637	41709	...
75–79	166040	81353	37434	43919	84687	46698	37989	...
80–84	116740	54915	25847	29068	61825	33976	27849	...
85–89	52478	25504	12369	13135	26974	14771	12203	...
90–94	14326	7180	3756	3424	7146	3798	3348	...
95 и више г. / and over	2246	1174	561	613	1072	568	504	...
0–14 г.	496005	252916	119872	133044	243089	139109	103980	...
0–19	671757	336782	156732	180050	334975	190198	144777	...
0–20	710956	355787	165160	190627	355169	201382	153787	...
0–24	874135	437072	202613	234459	437063	247041	190022	...
6–14	304200	150114	68291	81823	154086	87934	66152	...
10–54	1989041	1027353	493775	533578	961688	539952	421736	...
15–18	137549	65554	28842	36712	71995	40047	31948	...
15–24	378130	184156	82741	101415	193974	107932	86042	...
15–49	1566064	816533	398643	417890	749531	419210	330321	...
15–59	2083639	1079149	518696	560453	1004490	566470	438020	...
15–64	2379249	1226859	589884	636975	1152390	650713	501677	...
20–40	961035	513144	256613	256531	447891	250889	197002	...
20–59	1907887	995283	481836	513447	912604	515381	397223	...
20–60	1967772	1025285	496057	529228	942487	532732	409755	...
60 и више г. / and over	1060404	524626	247739	276887	535778	294392	241386	...
65 и више г. / and over	764794	376916	176551	200365	387878	210149	177729	...
75 и више г. / and over	351830	170126	79967	90159	181704	99811	81893	...
80 и више г. / and over	185790	88773	42533	46240	97017	53113	43904	...
85 и више г. / and over	69050	33858	16686	17172	35192	19137	16055	...
0–5 г.	191805	102802	51581	51221	89003	51175	37828	...
6–9	130795	66320	30880	35440	64475	37299	27176	...
15–17	101185	48255	21298	26957	52930	29433	23497	...
18–20	113766	54616	23990	30626	59150	32840	26310	...
21–24	163179	81285	37453	43832	81894	45659	36235	...
25–64	2001119	1042703	507143	535560	958416	542781	415635	...
25–34	461733	252997	129314	123683	208736	116695	92041	...
35–44	489103	258837	130192	128645	230266	129431	100835	...
45–54	486670	247569	114117	133452	239101	135259	103842	...
55–64 г.	563613	283300	133520	149780	280313	161396	118917	...
0–2 г.	95619	51806	26247	25559	43813	25102	18711	...
3–6	128473	67654	33301	34353	60819	35177	25642	...
7–10	132848	66366	30415	35951	66482	38265	28217	...
7–14	271913	133456	60324	73132	138457	78830	59627	...
11–14	139065	67090	29909	37181	71975	40565	31410	...
19–24	240581	118602	53899	64703	121979	67885	54094	...
20–39	911466	487371	243755	243616	424095	237569	186526	...
55 и више г. / and over	1328407	660216	310071	350145	668191	371545	296646	...

1.5. ПРОЦЕНЕ СТАНОВНИШТВА ПРЕМА СТАРОСТИ И ПОЛУ, 30. 06. 2015. (АПСОЛУТАН БРОЈ И СТРУКТУРЕ) (наставак)
ESTIMATES OF POPULATION, BY SEX AND AGE, 30.06.2015 (ABSOLUTE FIGURES AND STRUCTURES) (continued)

Република Србија / Republic of Serbia								
Укупно Total	Србија – север / Srbija – sever			Србија – југ / Srbija – jug				
	свега All	Београдски регион Beogradski region	Регион Војводине Region Vojvodine	свега All	Регион Шумадије и Западне Србије Region Šumadije i Zapadne Srbije	Регион Јужне и Источне Србије Region Južne i Istočne Srbije	Регион Косово и Метохија Region Kosovo i Metohija	
Женско / Females								
Укупно / Total	100,00	100,00	100,00	100,00	100,00	100,00	100,00	...
0 г.	0,87	0,93	1,00	0,87	0,81	0,83	0,78	...
1–4	3,51	3,69	3,90	3,51	3,32	3,39	3,23	...
5–9	4,48	4,48	4,41	4,55	4,48	4,63	4,29	...
10–14	4,76	4,51	4,22	4,78	5,02	5,06	4,98	...
15–19	4,83	4,52	4,16	4,84	5,15	5,11	5,21	...
20–24	5,56	5,40	5,18	5,61	5,72	5,68	5,78	...
25–29	6,08	6,43	6,77	6,12	5,72	5,67	5,77	...
30–34	6,60	7,19	7,82	6,62	5,99	6,00	5,98	...
35–39	6,80	7,23	7,74	6,75	6,35	6,40	6,29	...
40–44	6,64	6,73	6,95	6,50	6,56	6,54	6,59	...
45–49	6,52	6,49	6,36	6,61	6,54	6,52	6,56	...
50–54	6,86	6,84	6,51	7,14	6,87	7,01	6,69	...
55–59	7,36	7,30	7,03	7,55	7,42	7,72	7,05	...
60–64	8,12	7,96	8,03	7,89	8,29	8,42	8,13	...
65–69	6,66	6,71	6,71	6,72	6,61	6,37	6,91	...
70–74	4,69	4,43	4,19	4,65	4,95	4,66	5,31	...
75–79	4,56	4,38	4,22	4,53	4,75	4,67	4,85	...
80–84	3,21	2,96	2,92	3,00	3,47	3,40	3,55	...
85–89	1,44	1,37	1,40	1,35	1,52	1,48	1,56	...
90–94	0,39	0,39	0,42	0,35	0,40	0,38	0,43	...
95 и више г. / and over	0,06	0,06	0,06	0,06	0,06	0,06	0,06	...
0–14 г.	13,63	13,62	13,52	13,71	13,63	13,91	13,27	...
0–19	18,45	18,14	17,68	18,55	18,78	19,02	18,48	...
0–20	19,53	19,16	18,63	19,64	19,92	20,14	19,63	...
0–24	24,01	23,54	22,86	24,16	24,51	24,70	24,26	...
6–14	8,36	8,09	7,71	8,43	8,64	8,79	8,44	...
10–54	54,64	55,33	55,71	54,99	53,93	54,00	53,84	...
15–18	3,78	3,53	3,25	3,78	4,04	4,00	4,08	...
15–24	10,39	9,92	9,34	10,45	10,88	10,79	10,98	...
15–49	43,02	43,98	44,98	43,06	42,03	41,92	42,17	...
15–59	57,24	58,12	58,52	57,76	56,33	56,65	55,91	...
15–64	65,36	66,08	66,56	65,64	64,62	65,07	64,04	...
20–40	26,40	27,64	28,95	26,44	25,12	25,09	25,15	...
20–59	52,41	53,61	54,36	52,91	51,17	51,54	50,71	...
20–60	54,06	55,22	55,97	54,54	52,85	53,27	52,31	...
60 и више г. / and over	29,13	28,26	27,95	28,53	30,04	29,44	30,81	...
65 и више г. / and over	21,01	20,30	19,92	20,65	21,75	21,02	22,69	...
75 и више г. / and over	9,67	9,16	9,02	9,29	10,19	9,98	10,45	...
80 и више г. / and over	5,10	4,78	4,80	4,77	5,44	5,31	5,60	...
85 и више г. / and over	1,90	1,82	1,88	1,77	1,97	1,91	2,05	...
0–5 г.	5,27	5,54	5,82	5,28	4,99	5,12	4,83	...
6–9	3,59	3,57	3,48	3,65	3,62	3,73	3,47	...
15–17	2,78	2,60	2,40	2,78	2,97	2,94	3,00	...
18–20	3,13	2,94	2,71	3,16	3,32	3,28	3,36	...
21–24	4,48	4,38	4,23	4,52	4,59	4,57	4,63	...
25–64	54,98	56,16	57,22	55,19	53,74	54,28	53,06	...
25–34	12,68	13,63	14,59	12,75	11,70	11,67	11,75	...
35–44	13,44	13,94	14,69	13,26	12,91	12,94	12,87	...
45–54	13,37	13,33	12,88	13,75	13,41	13,53	13,26	...
55–64 г.	15,48	15,26	15,06	15,44	15,72	16,14	15,18	...
0–2 г.	2,63	2,79	2,96	2,63	2,46	2,51	2,39	...
3–6	3,53	3,64	3,76	3,54	3,41	3,52	3,27	...
7–10	3,65	3,57	3,43	3,70	3,73	3,83	3,60	...
7–14	7,47	7,19	6,81	7,54	7,76	7,88	7,61	...
11–14	3,82	3,61	3,37	3,83	4,04	4,06	4,01	...
19–24	6,61	6,39	6,08	6,67	6,84	6,79	6,91	...
20–39	25,04	26,25	27,50	25,11	23,78	23,76	23,81	...
55 и више г. / and over	36,49	35,56	34,98	36,08	37,47	37,16	37,87	...

1.6. ПРОЈЕКЦИЈЕ СТАНОВНИШТВА ПРЕМА ГРУПАМА СТАРОСТИ И ПОЛУ, 2020, 2030. И 2040.¹⁾
PROJECTIONS OF POPULATION, BY AGE GROUPS AND SEX, 2020, 2030 and 2040 ¹⁾

	2020			2030			2040		
	укупно Total	мушки Males	женски Females	укупно Total	мушки Males	женски Females	укупно Total	мушки Males	женски Females
РЕПУБЛИКА СРБИЈА / REPUBLIC OF SERBIA									
Укупно / Total	6974652	3392653	3581999	6823943	3312002	3511942	6816430	3308170	3508259
0-4 г.	322299	166655	155644	316924	163424	153501	334997	172298	162700
5-9	331808	171921	159885	315029	162542	152486	322989	165821	157168
10-14	337610	174038	163574	322075	166649	155427	315716	162701	153015
15-19	356852	183149	173704	332945	172304	160640	315361	162476	152884
20-24	366928	187906	179022	354689	180983	173706	348694	177354	171339
25-29	422998	215204	207794	398983	200229	198754	410654	205772	204881
30-34	449807	227685	222122	407072	205036	202037	438906	219956	218949
35-39	483167	245067	238101	438825	222636	216188	439776	221364	218412
40-44	495031	250241	244791	452819	228820	223999	418778	211226	207551
45-49	483546	241556	241990	481496	242975	238522	442964	223320	219645
50-54	460895	227290	233605	487601	244517	243086	451366	225943	225423
55-59	472684	229255	243428	468419	230977	237441	472931	235951	236980
60-64	502923	239354	263569	434103	208898	225206	467288	229819	237469
65-69	526911	245010	281901	424463	197400	227062	429670	204192	225478
70-74	397393	175779	221612	417499	186346	231154	372409	169095	203313
75-79	233773	95580	138194	384058	162393	221664	326511	139671	186839
80 и више г. / and over	330028	116962	213067	386942	135869	251071	507423	181213	326211
СРБИЈА – СЕВЕР / SRBIJA – SEVER									
Свега / All	3574394	1715248	1859146	3597398	1721705	1875694	3682122	1761668	1920453
0-4 г.	174856	90705	84151	170452	87972	82480	189471	97321	92151
5-9	179073	93184	85888	169747	87671	82076	175825	89928	85897
10-14	173364	89308	84057	175170	90881	84289	169412	87025	82387
15-19	172872	88673	84200	181003	94008	86994	171381	88088	83292
20-24	180895	92032	88863	187442	94846	92596	192650	97445	95204
25-29	220453	109461	110992	207237	101291	105946	227557	111624	115932
30-34	244581	120948	123634	217443	106357	111087	240773	116894	123878
35-39	266158	132384	133774	237802	117224	120578	236688	115517	121171
40-44	266636	133449	133187	249556	123178	126378	228246	111958	116288
45-49	248069	122685	125384	267898	132505	135393	243584	119521	124063
50-54	232899	113578	119321	264929	131366	133563	251693	123233	128460
55-59	237822	113258	124563	242345	118127	124217	265623	130007	135616
60-64	249262	115746	133517	221161	105089	116073	256342	124887	131455
65-69	259741	117429	142311	214888	97944	116943	223913	105391	118522
70-74	198635	84880	113755	208015	90358	117658	190376	85421	104954
75-79	112081	44248	67833	190509	78067	112442	165771	69563	96208
80 и више г. / and over	156998	53281	103718	191801	64818	126982	252820	87845	164975
СРБИЈА – ЈУГ / SRBIJA – JUG									
Свега / All	3400258	1677405	1722853	3226545	1590297	1636248	3134308	1546502	1587806
0-4 г.	147443	75950	71493	146472	75452	71021	145526	74977	70549
5-9	152735	78737	73997	145282	74871	70410	147164	75893	71271
10-14	164246	84730	79517	146905	75768	71138	146304	75676	70628
15-19	183980	94476	89504	151942	78296	73646	143980	74388	69592
20-24	186033	95874	90159	167247	86137	81110	156044	79909	76135
25-29	202545	105743	96802	191746	98938	92808	183097	94148	88949
30-34	205226	106737	98488	189629	98679	90950	198133	103062	95071
35-39	217009	112683	104327	201023	105412	95610	203088	105847	97241
40-44	228395	116792	111604	203263	105642	97621	190532	99268	91263
45-49	235477	118871	116606	213598	110470	103129	199380	103799	95582
50-54	227996	113712	114284	222672	113151	109523	199673	102710	96963
55-59	234862	115997	118865	226074	112850	113224	207308	105944	101364
60-64	253661	123608	130052	212942	103809	109133	210946	104932	106014
65-69	267170	127581	139590	209575	99456	110119	205757	98801	106956
70-74	198758	90899	107857	209484	95988	113496	182033	83674	98359
75-79	121692	51332	70361	193549	84326	109222	160740	70108	90631
80 и више г. / and over	173030	63681	109349	195141	71051	124089	254603	93368	161236

¹⁾ Варијанта средњег фертилитета са миграцијама; Пројекције становништва Републике Србије за период 2011–2041. године базирају се на подацима Пописа 2011. и претпоставкама о будућем кретању миграција, фертилитета и mortalитета. / Variants of mean fertility with migrations, projections of population in the Republic of Serbia over 2011-2041 are based on data from the 2011 population Census and assumptions on future flows of migrations, fertility and mortality.

1.7. ПРОЦЕЊЕН БРОЈ СТАНОВНИШТВА РАДНОГ УЗРАСТА, ПРЕМА ПОЛУ, 1950–2010.¹⁾
ESTIMATED WORKING AGE POPULATION, BY SEX, 1950–2010¹⁾
Део I / Part I

		Република Србија / Republic of Serbia			
		укупно Total	централна Србија Central Serbia	Војводина Vojvodina	Косово и Метохија Kosovo and Metohia
1950	Укупно / Total	4260308	2769723	1094828	395757
	Мушки / Males	2115784	1374936	535696	205152
	Женски / Females	2144524	1394787	559132	190605
1960	Укупно / Total	4740291	3070340	1174838	495113
	Мушки / Males	2405964	1555795	588123	262046
	Женски / Females	2334327	1514545	586715	233067
1970	Укупно / Total	5396648	3475247	1287111	634290
	Мушки / Males	2762921	1772738	656887	333296
	Женски / Females	2633727	1702509	630224	300994
1980	Укупно / Total	5996615	3810808	1355846	829961
	Мушки / Males	3046206	1929637	684826	431743
	Женски / Females	2950409	1881171	671020	398218
1990	Укупно / Total	6327779	3848955	1340283	1138541
	Мушки / Males	3324388	2022492	700652	601244
	Женски / Females	3003391	1826463	639631	537297
2000	Укупно / Total	4817199	3498095	1319104	...
	Мушки / Males	2510277	1820524	689753	...
	Женски / Females	2306922	1677571	629351	...
2010	Укупно / Total	4955764	3604191	1351573	...
	Мушки / Males	2460410	1783522	676888	...
	Женски / Females	2495354	1820669	674685	...

1.7. ПРОЦЕЊЕН БРОЈ СТАНОВНИШТВА РАДНОГ УЗРАСТА, ПРЕМА ПОЛУ, 2011, 2012, 2013, 2014. И 2015.¹⁾
ESTIMATED WORKING AGE POPULATION, BY SEX, 2011, 2012, 2013, 2014 AND 2015¹⁾
Део II / Part II

		Република Србија / Republic of Serbia							
		укупно Total	Србија – север / Srbija – sever			Србија – југ / Srbija – jug			
			свега All	Београдски регион Beogradski region	Регион Војводине Region Vojvodine	свега All	Регион Шумадије и Западне Србије Region Šumadije i Zapadne Srbije	Регион Јужне и Источне Србије Region Južne i Istočne Srbije	Регион Косово и Метохија Region Kosovo i Metohija
2011	Укупно / Total	4946003	2494649	1155137	1339512	2451354	1375236	1076118	...
	Мушки / Males	2461839	1224426	553362	671064	1237413	691821	545592	...
	Женски / Females	2484164	1270223	601775	668448	1213941	683415	530526	...
2012	Укупно / Total	4910737	2480940	1153545	1327395	2429797	1364133	1065664	...
	Мушки / Males	2444433	1218117	552626	665491	1226316	686101	540215	...
	Женски / Females	2466304	1262823	600919	661904	1203481	678032	525449	...
2013	Укупно / Total	4862126	2461525	1148341	1313184	2400601	1349028	1051573	...
	Мушки / Males	2421573	1209117	550127	658990	1212456	678864	533592	...
	Женски / Females	2440553	1252408	598214	654194	1188145	670164	517981	...
2014	Укупно / Total	4805961	2438861	1141789	1297072	2367100	1331012	1036088	...
	Мушки / Males	2394683	1198598	547279	651319	1196085	670026	526059	...
	Женски / Females	2411278	1240263	594510	645753	1171015	660986	510029	...
2015	Укупно / Total	4744534	2413841	1133715	1280126	2330693	1310821	1019872	...
	Мушки / Males	2365285	1186982	543831	643151	1178303	660108	518195	...
	Женски / Females	2379249	1226859	589884	636975	1152390	650713	501677	...

¹⁾ Процењено становништво радног узраста обухвата мушко и женско становништво старости 15–64 године. До 2002. године, обухваћено је женско становништво старости 15–59 година. Процене се односе на средину године посматрања. / The estimated population of working age covers males and females aged 15-64. Up to 2002, covered are females aged 15-59. Estimations relate to mid-reference period.

1.8. ПРОЦЕНАТ СТАНОВНИШТВА РАДНОГ УЗРАСТА У УКУПНОМ СТАНОВНИШТВУ, 1950–2010.¹⁾
SHARE OF WORKING AGE POPULATION IN TOTAL POPULATION, 1950–2010¹⁾

Део I / Part I

		Република Србија / Republic of Serbia			
		укупно Total	централна Србија Central Serbia	Војводина Vojvodina	Косово и Метохија Kosovo and Metohija
1950	Укупно / Total	63,27	64,56	65,17	51,80
	Мушки / Males	64,49	65,93	66,51	52,64
	Женски / Females	62,10	63,27	63,94	50,93
1960	Укупно / Total	62,51	63,98	63,85	52,45
	Мушки / Males	64,33	65,89	65,98	53,78
	Женски / Females	60,74	62,13	61,85	51,03
1970	Укупно / Total	64,36	66,59	66,14	51,99
	Мушки / Males	66,58	68,97	69,12	53,00
	Женски / Females	62,18	64,28	63,30	50,92
1980	Укупно / Total	64,74	67,12	66,72	53,45
	Мушки / Males	66,33	68,82	69,13	54,12
	Женски / Females	63,18	65,47	64,43	52,74
1990	Укупно / Total	64,01	65,80	65,42	57,30
	Мушки / Males	67,65	69,98	70,22	58,59
	Женски / Females	60,42	61,73	60,86	55,92
2000	Укупно / Total	64,09	63,78	64,93	...
	Мушки / Males	68,67	68,13	70,11	...
	Женски / Females	59,76	59,64	60,08	...
2010	Укупно / Total	67,97	67,57	69,04	...
	Мушки / Males	69,38	68,76	71,06	...
	Женски / Females	66,63	66,45	67,13	...

1.8. ПРОЦЕНАТ СТАНОВНИШТВА РАДНОГ УЗРАСТА У УКУПНОМ СТАНОВНИШТВУ, 2011, 2012, 2013, 2014. И 2015.¹⁾
SHARE OF WORKING AGE POPULATION IN TOTAL POPULATION, 2011, 2012, 2013, 2014 AND 2015¹⁾

Део II / Part II

		Република Србија / Republic of Serbia							
		укупно Total	Србија – север / Srbija – sever			Србија – југ / Srbija – jug			
			свега All	Београдски регион Beogradski region	Регион Војводине Region Vojvodine	свега All	Регион Шумадије и Западне Србије Region Šumadije i Zapadne Srbije	Регион Јужне и Источне Србије Region Južne i Istočne Srbije	Регион Косово и Метохија Region Kosovo i Metohija
2011	Укупно / Total	68,35	69,47	69,66	69,30	67,24	67,64	66,75	...
	Мушки / Males	69,86	70,97	70,47	71,38	68,80	69,09	68,44	...
	Женски / Females	66,91	68,08	68,94	67,33	65,73	66,23	65,09	...
2012	Укупно / Total	68,19	69,18	69,31	69,06	67,21	67,59	66,73	...
	Мушки / Males	69,70	70,71	70,18	71,15	68,73	69,00	68,39	...
	Женски / Females	66,76	67,77	68,53	67,09	65,73	66,22	65,10	...
2013	Укупно / Total	67,84	68,73	68,78	68,68	66,96	67,35	66,48	...
	Мушки / Males	69,39	70,29	69,70	70,80	68,52	68,78	68,19	...
	Женски / Females	66,38	67,28	67,96	66,67	65,45	65,96	64,81	...
2014	Укупно / Total	67,39	68,18	68,16	68,20	66,59	66,96	66,12	...
	Мушки / Males	68,96	69,78	69,15	70,33	68,15	68,39	67,83	...
	Женски / Females	65,90	66,70	67,29	66,17	65,07	65,57	64,44	...
2015	Укупно / Total	66,87	67,58	67,49	67,67	66,14	66,47	65,73	...
	Мушки / Males	68,45	69,22	68,53	69,81	67,70	67,90	67,45	...
	Женски / Females	65,36	66,08	66,56	65,64	64,62	65,07	64,04	...

¹⁾ Становништво радног узраста обухвата мушко и женско становништво старо 15–64 године, проценено средином године. До 2002. године обухваћено је женско становништво старо 15–59. The population of working age covers males and females aged 15-64, which was estimated in mid-year. Up to 2002, covered are females aged 15-59.

1.9. ЖЕНСКО ФЕРТИЛНО СТАНОВНИШТВО, 1950–2010. ¹⁾
FEMALE FERTILE POPULATION, 1950–2010 ¹⁾

Део I / Part I

Година посматрања Reference year	Република Србија / Republic of Serbia				Година посматрања Reference year	Република Србија / Republic of Serbia			
	укупно Total	централна Србија Central Serbia	Војводина Vojvodina	Косово и Метохија Kosovo and Metohia		укупно Total	централна Србија Central Serbia	Војводина Vojvodina	Косово и Метохија Kosovo and Metohia
АПСОЛУТНИ ПОДАЦИ / ABSOLUTE FIGURES					ПРОЦЕНАТ ФЕРТИЛНОГ СТАНОВНИШТВА У УКУПНОМ СТАНОВНИШТВУ SHARE OF FERTILE POPULATION IN THE TOTAL POPULATION				
1950	1832007	1196121	471608	164278	1950	27,21	27,88	28,07	21,50
1960	1937227	1257094	477731	202402	1960	25,55	26,19	25,96	21,44
1970	2282323	1478989	534375	268959	1970	27,22	28,34	27,46	22,05
1980	2346798	1468862	523780	354156	1980	25,34	25,87	25,77	22,81
1990	2372028	1407104	492779	472145	1990	24,00	24,06	24,05	23,76
2000	1831994	1333142	498852	...	2000	24,37	24,31	24,56	...
2010	1677562	1223607	453955	...	2010	23,01	22,94	23,19	...

1.9. ЖЕНСКО ФЕРТИЛНО СТАНОВНИШТВО, 2011, 2012, 2013, 2014. И 2015. ¹⁾
FEMALE FERTILE POPULATION, 2011, 2012, 2013, 2014 AND 2015 ¹⁾

Део II / Part II

Година посматрања Referent year	Република Србија / Republic of Serbia							
	укупно Total	Србија – север / Srbija – sever			Србија – југ / Srbija – jug			
		свега All	Београдски регион Beogradski region	Регион Војводине Region Vojvodine	свега All	Регион Шумадије и Западне Србије Region Šumadije i Zapadne Srbije	Регион Јужне и Источне Србије Region Južne i Istočne Srbije	Регион Косово и Метохија Region Kosovo i Metohija
АПСОЛУТНИ ПОДАЦИ / ABSOLUTE FIGURES								
2011	1632708	840269	399917	440352	792439	444965	347474	...
2012	1617341	834595	399756	434839	782746	439045	343701	...
2013	1599120	828310	399346	428964	770810	431812	338998	...
2014	1582643	822500	399111	423389	760143	425389	334754	...
2015	1566064	816533	398643	417890	749531	419210	330321	...
ПРОЦЕНАТ ФЕРТИЛНОГ СТАНОВНИШТВА У УКУПНОМ СТАНОВНИШТВУ / SHARE OF FERTILE POPULATION IN THE TOTAL POPULATION								
2011	22,56	23,40	24,12	22,78	21,74	21,88	21,55	...
2012	22,46	23,27	24,02	22,62	21,65	21,75	21,52	...
2013	22,31	23,13	23,92	22,43	21,50	21,56	21,43	...
2014	22,19	22,99	23,83	22,26	21,38	21,40	21,36	...
2015	22,07	22,86	23,73	22,09	21,27	21,26	21,29	...

¹⁾ Женско фертилно становништво обухвата женско становништво старости 15–49 година процењено средином године.
 The female fertile population covers females aged 15-49 estimated in mid-year.

1.10. ИНДЕКС СТАРЕЊА СТАНОВНИШТВА, ПРЕМА ПОЛУ, 1950–2010. ¹⁾
AGEING INDEX OF POPULATION, BY SEX, 1950–2010 ¹⁾

Део I / Part I

	Република Србија / Republic of Serbia			
	укупно Total	централна Србија Central Serbia	Војводина Vojvodina	Косово и Метохија Kosovo and Metohia
Укупно / Total				
1950	22,42	21,99	28,90	14,43
1960	28,66	29,45	37,53	14,69
1970	37,36	42,60	47,42	14,25
1980	39,94	48,08	54,98	13,49
1990	51,40	68,02	69,41	14,52
2000	96,44	98,15	91,86	...
2010	111,43	113,57	105,66	...
Мушко / Males				
1950	18,84	18,38	24,35	12,70
1960	23,98	24,86	30,79	12,65
1970	33,10	38,37	40,49	12,94
1980	34,31	41,92	45,11	12,24
1990	43,50	58,53	55,26	13,13
2000	82,03	84,83	74,54	...
2010	94,22	97,29	85,94	...
Женско / Females				
1950	26,14	25,71	33,58	16,34
1960	33,61	34,26	44,60	16,95
1970	41,88	47,02	54,67	15,70
1980	45,92	54,56	65,37	14,86
1990	59,85	78,09	84,35	16,04
2000	111,54	112,10	110,02	...
2010	129,60	130,77	126,47	...

1.10. ИНДЕКС СТАРЕЊА СТАНОВНИШТВА, ПРЕМА ПОЛУ, 2011, 2012, 2013, 2014. И 2015. ¹⁾
AGEING INDEX OF POPULATION, BY SEX, 2011, 2012, 2013, 2014 AND 2015 ¹⁾

Део II / Part II

		Република Србија / Republic of Serbia							
		укупно Total	Србија – север / Srbija – sever			Србија – југ / Srbija – jug			
			свега All	Београдски регион Beogradski region	Регион Војводине Region Vojvodine	свега All	Регион Шумадије и Западне Србије Region Šumadije i Zapadne Srbije	Регион Јужне и Источне Србије Region Južne i Istočne Srbije	Регион Косово и Метохија Region Kosovo i Metohija
2011	Укупно / Total	121,92	119,31	122,92	116,36	124,41	119,43	130,79	...
	Мушки / Males	103,36	98,20	101,59	95,43	108,26	104,24	113,37	...
	Женски / Females	141,60	141,61	145,44	138,49	141,60	135,50	149,47	...
2012	Укупно / Total	125,35	122,33	125,59	119,64	128,25	123,52	134,33	...
	Мушки / Males	107,07	101,27	103,96	99,05	112,62	108,78	117,54	...
	Женски / Females	144,63	144,49	148,33	141,30	144,78	139,05	152,19	...
2013	Укупно / Total	129,32	125,60	128,34	123,30	132,95	128,30	138,97	...
	Мушки / Males	110,01	103,52	105,63	101,74	116,32	112,60	121,11	...
	Женски / Females	149,82	148,98	152,35	146,13	150,64	144,93	158,07	...
2014	Укупно / Total	133,16	128,75	130,83	126,97	137,52	133,06	143,31	...
	Мушки / Males	113,48	106,22	107,50	105,12	120,65	117,05	125,32	...
	Женски / Females	154,03	152,60	155,51	150,10	155,45	150,03	162,53	...
2015	Укупно / Total	136,62	131,54	132,85	130,41	141,71	137,39	147,37	...
	Мушки / Males	116,60	108,65	109,02	108,33	124,56	121,00	129,22	...
	Женски / Females	157,86	155,78	158,07	153,78	159,95	154,78	166,73	...

¹⁾ Индекс старења становништва представља однос становништва старог 60 и више година и становништва старог 0–19 година, процењеног средином године посматрања. / The ageing index of population is taken to be the ration between the population aged 60 and over and that aged 0-19, estimated in mid-reference year.

1.11. ИНДЕКС ФУНКЦИОНАЛНОГ СТАНОВНИШТВА, 1950–2010. ¹⁾
INDEX OF FUNCTIONAL POPULATION, 1950–2010 ¹⁾

Део I / Part I

		Република Србија / Republic of Serbia			
		укупно / Total	централна Србија / Central Serbia	Војводина / Vojvodina	Косово и Метохија / Kosovo and Metohia
1950		53,61	50,64	48,71	88,01
1960		55,06	51,54	51,09	86,62
1970		50,04	44,92	45,38	88,10
1980		51,05	45,71	46,01	83,99
1990		49,10	44,20	45,18	70,96
2000		48,32	49,07	46,34	...
2010		47,13	47,99	44,84	...

1.11. ИНДЕКС ФУНКЦИОНАЛНОГ СТАНОВНИШТВА, 2011, 2012, 2013, 2014. И 2015. ¹⁾
INDEX OF FUNCTIONAL POPULATION, 2011, 2012, 2013, 2014 AND 2015 ¹⁾

Део II / Part II

		Република Србија / Republic of Serbia							
		укупно Total	Србија – север / Srbija – sever			Србија – југ / Srbija – jug			
			свега All	Београдски регион Beogradski region	Регион Војводине Region Vojvodine	свега All	Регион Шумадије и Западне Србије Region Šumadije i Zapadne Srbije	Регион Јужне и Источне Србије Region Južne i Istočne Srbije	Регион Косово и Метохија Region Kosovo i Metohija
2011	Укупно / Total	46,31	43,95	43,54	44,30	48,71	47,84	49,82	...
2012	Укупно / Total	46,66	44,55	44,27	44,80	48,81	47,95	49,91	...
2013	Укупно / Total	47,40	45,51	45,39	45,61	49,33	48,49	50,43	...
2014	Укупно / Total	48,39	46,67	46,70	46,63	50,18	49,34	51,24	...
2015	Укупно / Total	49,55	47,96	48,18	47,77	51,19	50,45	52,14	...

¹⁾ Индекс функционалног становништва представља однос становништва старог 0–14 и 65 и више година према становништву старом 15–64 године, процењеног средином године посматрања. / The index of functional population is taken to be the ratio between the population aged 0-14 and 65 and over and that aged 15-64, estimated in mid-reference year.

**ОСНОВНИ ПОДАЦИ И ПОКАЗАТЕЉИ ПРИРОДНОГ
КРЕТАЊА СТАНОВНИШТВА**

BASIC DATA AND INDICATORS OF POPULATION CHANGES

2

RATES OF BIRTHS, DEATHS AND MARRIAGES, 1950, 1960, 1970, 1980, 1990, 2000, 2010, 2011, 2012, 2013, 2014 AND 2015

Природни прираштај / Natural increase			Бракови / Marriages		Разведени бракови на 1000 закључених Divorces per 1000 marriages	Витални индекс n/m*100 Vital index n/m*100	
укупно All	мушки Male	женски Female	закључени Marriages	разведени Divorces			
REPUBLIC OF SERBIA							
16,14	17,44	14,90	12,69	1,50	118,27	220,96	1950
11,30	12,32	10,31	9,12	1,45	159,07	213,90	1960
8,22	8,61	7,84	9,30	1,12	120,35	188,30	1970
8,38	8,63	8,14	7,58	1,21	159,24	191,26	1980
5,25	5,16	5,35	6,17	1,05	170,45	155,39	1990
-4,03	-4,28	-3,79	5,67	1,02	180,55	70,90	2000
-4,79	-4,80	-4,78	4,91	0,91	185,51	66,18	2010
Central Serbia							
15,63	16,91	14,42	13,30	1,61	121,29	225,66	1950
9,00	9,96	8,08	9,23	1,54	167,13	199,83	1960
5,71	6,02	5,40	9,24	1,15	124,64	162,96	1970
4,93	4,98	4,87	7,37	1,32	178,64	152,81	1980
1,24	0,89	1,59	6,15	1,24	201,06	112,08	1990
-3,46	-3,79	-3,15	5,67	1,01	177,69	74,32	2000
-4,63	-4,60	-4,64	4,95	0,86	174,25	67,05	2010
Vojvodina							
11,54	12,47	10,69	11,71	1,61	137,24	182,57	1950
7,73	8,30	7,19	9,81	1,73	176,32	176,48	1960
2,81	2,67	2,94	9,51	1,60	168,58	127,44	1970
2,68	2,62	2,75	7,72	1,66	214,87	123,48	1980
-1,14	-1,56	-0,74	6,01	1,30	216,13	90,77	1990
-5,55	-5,63	-5,48	5,65	1,06	188,32	62,48	2000
-5,24	-5,32	-5,16	4,80	1,04	217,22	63,89	2010
Kosovo and Metohija							
29,10	30,54	27,59	11,37	0,63	55,38	271,13	1950
29,94	31,10	28,71	7,23	0,44	61,13	311,49	1960
27,60	28,14	27,02	9,25	0,21	22,87	410,90	1970
28,49	28,94	28,02	8,16	0,21	26,29	596,55	1980
23,63	23,69	23,57	6,41	0,26	39,95	671,72	1990
...	2000
...	2010
2011							
-5,16	-5,16	-5,16	4,95	1,14	230,42	63,73	REPUBLIC OF SERBIA
-3,65	-3,50	-3,78	5,35	1,36	254,92	72,85	SRBIJA – SEVER
-1,51	-1,42	-1,59	5,71	1,47	257,42	87,61	Beogradski region
-5,48	-5,24	-5,70	5,04	1,27	252,49	62,18	Region Vojvodine
-6,65	-6,75	-6,55	4,56	0,92	202,10	55,68	SRBIJA – JUG
-5,78	-5,86	-5,69	4,62	0,89	193,38	59,67	Region Šumadije i Zapadne Srbije
-7,75	-7,86	-7,64	4,47	0,95	213,45	51,13	Region Južne i Istočne Srbije
...	Region Kosovo i Metohija
2012							
-4,88	-4,96	-4,81	4,81	1,02	212,82	65,68	REPUBLIC OF SERBIA
-3,32	-3,30	-3,34	5,18	1,15	222,35	75,31	SRBIJA – SEVER
-1,45	-1,52	-1,33	5,45	1,05	193,10	88,60	Beogradski region
-4,96	-4,80	-5,12	4,94	1,24	250,29	65,28	Region Vojvodine
-6,43	-6,56	-6,31	4,45	0,90	201,81	57,12	SRBIJA – JUG
-5,21	-5,30	-5,12	4,48	0,84	186,93	63,03	Region Šumadije i Zapadne Srbije
-7,98	-8,14	-7,82	4,40	0,97	220,96	50,60	Region Južne i Istočne Srbije
...	Region Kosovo i Metohija
2013							
-4,85	-4,93	-4,77	5,05	1,14	225,63	65,36	REPUBLIC OF SERBIA
-3,31	-3,27	-3,35	5,36	1,30	242,36	74,93	SRBIJA – SEVER
-1,36	-1,11	-1,58	5,64	0,81	143,49	88,81	Beogradski region
-5,02	-5,10	-4,94	5,12	1,73	337,28	64,51	Region Vojvodine
-6,39	-6,54	-6,23	4,75	0,98	206,74	56,81	SRBIJA – JUG
-5,56	-5,60	-5,51	4,83	0,87	180,49	60,59	Region Šumadije i Zapadne Srbije
-7,44	-7,73	-7,15	4,64	1,12	241,43	52,50	Region Južne i Istočne Srbije
...	Region Kosovo i Metohija
2014							
-4,88	-4,80	-4,95	5,11	1,07	209,01	65,64	REPUBLIC OF SERBIA
-3,33	-3,16	-3,49	5,38	1,04	193,97	75,11	SRBIJA – SEVER
-1,36	-1,01	-1,67	5,62	0,63	112,78	89,03	Beogradski region
-5,07	-5,01	-5,13	5,16	1,40	271,74	64,51	Region Vojvodine
-6,43	-6,41	-6,46	4,84	1,09	225,83	57,15	SRBIJA – JUG
-5,44	-5,50	-5,38	4,83	0,97	201,75	61,92	Region Šumadije i Zapadne Srbije
-7,69	-7,56	-7,83	4,85	1,24	256,25	51,73	Region Južne i Istočne Srbije
...	Region Kosovo i Metohija
2015							
-5,36	-5,25	-5,46	5,21	1,32	253,89	63,33	REPUBLIC OF SERBIA
-3,72	-3,52	-3,90	5,43	1,59	292,01	72,98	SRBIJA – SEVER
-1,69	-1,23	-2,10	5,55	1,55	278,74	86,60	Beogradski region
-5,52	-5,50	-5,55	5,32	1,62	304,29	62,66	Region Vojvodine
-7,02	-6,95	-7,08	4,98	1,06	211,80	54,62	SRBIJA – JUG
-6,03	-5,96	-6,10	5,09	0,92	180,04	59,22	Region Šumadije i Zapadne Srbije
-8,27	-8,20	-8,34	4,85	1,23	254,12	49,32	Region Južne i Istočne Srbije
...	Region Kosovo i Metohija

2.3. ЖИВОРОЂЕНИ ПРЕМА МЕСЕЦУ РОЂЕЊА, 1950, 1980, 1990, 2000, 2010, 2011, 2012, 2013, 2014. И 2015.
LIVE BIRTHS BY MONTHS, 1950, 1980, 1990, 2000, 2010, 2011, 2012, 2013, 2014 AND 2015

	Укупно Total	Јануар January	Фебруар February	Март March	Април April	Мај May	Јун June	Јул July	Август August	Септем- бар Septem- ber	Октобар October	Новем- бар Novem- ber	Децем- бар Decem- ber
РЕПУБЛИКА СРБИЈА / REPUBLIC OF SERBIA													
1950	198519	16682	16177	17826	16556	15868	15417	15843	17619	18326	18139	15692	14374
1980	162744	13782	12597	13786	13106	14175	13217	13727	15149	15829	13505	12095	11776
1990	145642	12276	10897	12742	12752	14223	12704	12292	12127	12677	11881	10161	10910
2000	73764	5235	4976	5876	5812	6026	6384	7082	7166	6425	6304	6184	6294
2010	68304	5766	5010	5512	5190	5478	5603	6128	6119	6055	6110	5590	5743
Централна Србија / Central Serbia													
1950	120412	10008	9738	10711	9541	8704	8455	9233	11306	11957	11661	10022	9076
1980	80916	6892	6328	6941	6710	6763	6830	7223	7069	7000	6839	6250	6071
1990	67567	5776	5045	5800	5410	5774	5601	6014	5892	5835	5978	5196	5246
2000	54972	3862	3625	4351	4368	4512	4730	5199	5396	4833	4759	4605	4732
2010	50159	4215	3645	4020	3835	4051	4162	4546	4544	4360	4498	4060	4223
Војводина / Vojvodina													
1950	42885	4278	3673	3930	3684	3334	3187	3437	3679	3668	3706	3322	2987
1980	28681	2348	2292	2333	2391	2479	2449	2577	2565	2360	2411	2089	2387
1990	22900	1928	1752	1948	1782	1951	1928	2108	2029	1919	1948	1802	1805
2000	18792	1373	1351	1525	1444	1514	1654	1883	1770	1592	1545	1579	1562
2010	18145	1551	1365	1492	1355	1427	1441	1582	1575	1695	1612	1530	1520
Косово и Метохија / Kosovo and Metohija													
1950	35222	2396	2766	3185	3331	3830	3775	3173	2634	2701	2772	2348	2311
1980	53147	4542	3977	4512	4005	4933	3938	3927	5515	6469	4255	3756	3318
1990	55175	4572	4100	4994	5560	6498	5175	4170	4206	4923	3955	3163	3859
2000
2010
2011													
РЕПУБЛИКА СРБИЈА REPUBLIC OF SERBIA	65598	5720	4880	4974	4729	5226	5439	6218	6187	6061	5733	5335	5096
СРБИЈА – СЕВЕР / SRBIJA – SEVER	35148	3046	2561	2667	2500	2764	2912	3343	3374	3249	3089	2883	2760
Београдски регион / Beogradski region	17738	1538	1304	1335	1324	1419	1442	1681	1670	1597	1542	1492	1394
Регион Војводине / Region Vojvodine	17410	1508	1257	1332	1176	1345	1470	1662	1704	1652	1547	1391	1366
СРБИЈА – ЈУГ / SRBIJA – JUG	30450	2674	2319	2307	2229	2462	2527	2875	2813	2812	2644	2452	2336
Регион Шумадије и Западне Србије Region Šumadije i Zapadne Srbije	17378	1524	1327	1338	1282	1390	1425	1592	1622	1626	1503	1401	1348
Регион Јужне и Источне Србије Region Južne i Istočne Srbije	13072	1150	992	969	947	1072	1102	1283	1191	1186	1141	1051	988
Регион Косово и Метохија Region Kosovo i Metohija
2012													
РЕПУБЛИКА СРБИЈА REPUBLIC OF SERBIA	67257	5496	5050	5173	4997	5352	5360	6177	6371	6051	6242	5638	5350
СРБИЈА – СЕВЕР / SRBIJA – SEVER	36294	2990	2706	2759	2640	2893	2857	3323	3428	3239	3403	3094	2962
Београдски регион / Beogradski region	18362	1511	1375	1419	1299	1500	1471	1671	1677	1612	1734	1600	1493
Регион Војводине / Region Vojvodine	17932	1479	1331	1340	1341	1393	1386	1652	1751	1627	1669	1494	1469
СРБИЈА – ЈУГ / SRBIJA – JUG	30963	2506	2344	2414	2357	2459	2503	2854	2943	2812	2839	2544	2388
Регион Шумадије и Западне Србије Region Šumadije i Zapadne Srbije	17931	1438	1398	1405	1355	1385	1462	1637	1715	1654	1657	1478	1347
Регион Јужне и Источне Србије Region Južne i Istočne Srbije	13032	1068	946	1009	1002	1074	1041	1217	1228	1158	1182	1066	1041
Регион Косово и Метохија Region Kosovo i Metohija

2.3. ЖИВОРОЂЕНИ ПРЕМА МЕСЕЦУ РОЂЕЊА, 1950, 1980, 1990, 2000, 2010, 2011, 2012, 2013, 2014. И 2015. (наставак)
LIVE BIRTHS BY MONTHS, 1950, 1980, 1990, 2000, 2010, 2011, 2012, 2013, 2014 AND 2015 (continued)

	Укупно Total	Јануар January	Фебруар February	Март March	Април April	Мај May	Јун June	Јул July	Август August	Септем- бар September	Октобар October	Новем- бар November	Децем- бар December
2013													
РЕПУБЛИКА СРБИЈА REPUBLIC OF SERBIA	65554	5521	4807	5068	4646	5000	5330	6225	6151	6052	6142	5278	5334
СРБИЈА – СЕВЕР / SRBIJA – SEVER	35457	2947	2600	2723	2505	2701	2786	3395	3322	3253	3419	2893	2913
Београдски регион / Beogradski region	18018	1486	1321	1338	1314	1409	1447	1714	1660	1621	1744	1493	1471
Регион Војводине / Region Vojvodine	17439	1461	1279	1385	1191	1292	1339	1681	1662	1632	1675	1400	1442
СРБИЈА – ЈУГ / SRBIJA – JUG	30097	2574	2207	2345	2141	2299	2544	2830	2829	2799	2723	2385	2421
Регион Шумадије и Западне Србије Region Šumadije i Zapadne Srbije	17108	1443	1262	1321	1202	1281	1448	1595	1587	1600	1558	1395	1416
Регион Јужне и Источне Србије Region Južne i Istočne Srbije	12989	1131	945	1024	939	1018	1096	1235	1242	1199	1165	990	1005
Регион Косово и Метохија Region Kosovo i Metohija
2014													
РЕПУБЛИКА СРБИЈА REPUBLIC OF SERBIA	66461	5584	4692	5053	5079	5172	5795	6235	5871	5922	6093	5312	5653
СРБИЈА – СЕВЕР / SRBIJA – SEVER	35962	2942	2544	2722	2774	2694	3164	3387	3137	3228	3315	2971	3084
Београдски регион / Beogradski region	18427	1535	1327	1406	1404	1438	1663	1748	1552	1605	1649	1538	1562
Регион Војводине / Region Vojvodine	17535	1407	1217	1316	1370	1256	1501	1639	1585	1623	1666	1433	1522
СРБИЈА – ЈУГ / SRBIJA – JUG	30499	2642	2148	2331	2305	2478	2631	2848	2734	2694	2778	2341	2569
Регион Шумадије и Западне Србије Region Šumadije i Zapadne Srbije	17579	1493	1247	1322	1345	1476	1514	1632	1559	1571	1628	1319	1473
Регион Јужне и Источне Србије Region Južne i Istočne Srbije	12920	1149	901	1009	960	1002	1117	1216	1175	1123	1150	1022	1096
Регион Косово и Метохија Region Kosovo i Metohija
2015													
РЕПУБЛИКА СРБИЈА REPUBLIC OF SERBIA	65657	5748	4931	5162	5204	5067	5409	6172	5657	5991	6008	5103	5205
СРБИЈА – СЕВЕР / SRBIJA – SEVER	35889	3075	2685	2853	2890	2792	2938	3306	3049	3252	3326	2879	2844
Београдски регион / Beogradski region	18356	1627	1389	1452	1541	1405	1460	1714	1547	1670	1647	1487	1417
Регион Војводине / Region Vojvodine	17533	1448	1296	1401	1349	1387	1478	1592	1502	1582	1679	1392	1427
СРБИЈА – ЈУГ / SRBIJA – JUG	29768	2673	2246	2309	2314	2275	2471	2866	2608	2739	2682	2224	2361
Регион Шумадије и Западне Србије Region Šumadije i Zapadne Srbije	17279	1539	1278	1311	1329	1288	1421	1724	1538	1602	1576	1295	1378
Регион Јужне и Источне Србије Region Južne i Istočne Srbije	12489	1134	968	998	985	987	1050	1142	1070	1137	1106	929	983
Регион Косово и Метохија Region Kosovo i Metohija

2.4. ЖИВОРОЂЕНИ ПРЕМА СТАРОСТИ МАЈКЕ, 2011, 2012, 2013, 2014. И 2015.

LIVE BIRTHS BY AGE OF MOTHER, 2011, 2012, 2013, 2014 AND 2015

Део II / Part II

	Република Србија / Republic of Serbia							
	укупно <i>Total</i>	Србија – север / <i>Srbija – sever</i>			Србија – југ / <i>Srbija – jug</i>			
		свега <i>All</i>	Београдски регион <i>Beogradski region</i>	Регион Војводине <i>Region Vojvodine</i>	свега <i>All</i>	Регион Шумадије и Западне Србије <i>Region Šumadije i Zapadne Srbije</i>	Регион Јужне и Источне Србије <i>Region Južne i Istočne Srbije</i>	Регион Косово и Метохија <i>Region Kosovo i Metohija</i>
	2011							
Свега / All	65598	35148	17738	17410	30450	17378	13072	...
Испод 15 г. / <i>Under 15</i>	48	24	9	15	24	13	11	...
15–19	3748	1573	522	1051	2175	1078	1097	...
15	172	79	17	62	93	33	60	...
16	377	160	58	102	217	95	122	...
17	566	246	85	161	320	152	168	...
18	1075	448	139	309	627	316	311	...
19	1558	640	223	417	918	482	436	...
20–24	13631	5866	2311	3555	7765	4357	3408	...
20	1980	823	274	549	1157	663	494	...
21	2361	967	361	606	1394	782	612	...
22	2685	1138	451	687	1547	844	703	...
23	3204	1383	544	839	1821	1050	771	...
24	3401	1555	681	874	1846	1018	828	...
25–29	21295	11227	5406	5821	10068	5766	4302	...
25	3834	1816	750	1066	2018	1159	859	...
26	4273	2186	990	1196	2087	1172	915	...
27	4429	2350	1111	1239	2079	1194	885	...
28	4397	2434	1272	1162	1963	1122	841	...
29	4362	2441	1283	1158	1921	1119	802	...
30–34	17826	10814	6124	4690	7012	4088	2924	...
30	4382	2643	1437	1206	1739	1006	733	...
31	4018	2390	1384	1006	1628	937	691	...
32	3587	2176	1238	938	1411	811	600	...
33	3075	1914	1075	839	1161	708	453	...
34	2764	1691	990	701	1073	626	447	...
35–39	7330	4547	2669	1878	2783	1673	1110	...
40–44	1293	851	516	335	442	275	167	...
45–49	88	47	35	12	41	31	10	...
50 и више г. / <i>50 and over</i>	13	10	8	2	3	3	-	...
Непознато / <i>Unknown</i>	326	189	138	51	137	94	43	...
	2012							
Свега / All	67257	36294	18362	17932	30963	17931	13032	...
Испод 15 г. / <i>Under 15</i>	61	27	4	23	34	11	23	...
15–19	3701	1596	520	1076	2105	1028	1077	...
15	145	77	24	53	68	21	47	...
16	349	160	55	105	189	74	115	...
17	620	274	83	191	346	164	182	...
18	993	403	130	273	590	293	297	...
19	1594	682	228	454	912	476	436	...
20–24	13513	5807	2111	3696	7706	4277	3429	...
20	1969	824	269	555	1145	645	500	...
21	2324	963	339	624	1361	775	586	...
22	2593	1050	380	670	1543	850	693	...
23	3150	1370	493	877	1780	974	806	...
24	3477	1600	630	970	1877	1033	844	...
25–29	21526	11366	5489	5877	10160	6009	4151	...
25	3874	1847	837	1010	2027	1166	861	...
26	4023	1998	904	1094	2025	1208	817	...
27	4302	2279	1080	1199	2023	1175	848	...
28	4689	2559	1270	1289	2130	1296	834	...
29	4638	2683	1398	1285	1955	1164	791	...
30–34	18739	11484	6536	4948	7255	4416	2839	...
30	4519	2709	1470	1239	1810	1072	738	...
31	4257	2600	1476	1124	1657	1012	645	...
32	3796	2310	1347	963	1486	894	592	...
33	3320	2090	1207	883	1230	760	470	...
34	2847	1775	1036	739	1072	678	394	...
35–39	7920	4945	2992	1953	2975	1766	1209	...
40–44	1411	865	558	307	546	328	218	...
45–49	114	79	60	19	35	22	13	...
50 и више г. / <i>50 and over</i>	17	9	7	2	8	5	3	...
Непознато / <i>Unknown</i>	255	116	85	31	139	69	70	...

2.4. ЖИВОРОЂЕНИ ПРЕМА СТАРОСТИ МАЈКЕ, 2011, 2012, 2013, 2014. И 2015. (наставак)

LIVE BIRTHS BY AGE OF MOTHER, 2011, 2012, 2013, 2014 AND 2015 (continued)

Део II / Part II

	Република Србија / Republic of Serbia							
	укупно <i>Total</i>	Србија – север / <i>Srbija – sever</i>			Србија – југ / <i>Srbija – jug</i>			
		свега <i>All</i>	Београдски регион <i>Beogradski region</i>	Регион Војводине <i>Region Vojvodine</i>	свега <i>All</i>	Регион Шумадије и Западне Србије <i>Region Šumadije i Zapadne Srbije</i>	Регион Јужне и Источне Србије <i>Region Južne i Istočne Srbije</i>	Регион Косово и Метохија <i>Region Kosovo i Metohija</i>
	2013							
Свега / All	65554	35457	18018	17439	30097	17108	12989	...
Испод 15 г. / <i>Under 15</i>	43	23	3	20	20	7	13	...
15–19	3389	1425	472	953	1964	958	1006	...
15	162	75	25	50	87	31	56	...
16	353	168	60	108	185	89	96	...
17	583	251	72	179	332	149	183	...
18	910	395	143	252	515	260	255	...
19	1381	536	172	364	845	429	416	...
20–24	12614	5504	2099	3405	7110	3947	3163	...
20	1945	828	266	562	1117	601	516	...
21	2113	888	318	570	1225	654	571	...
22	2500	1055	413	642	1445	821	624	...
23	2798	1233	474	759	1565	894	671	...
24	3258	1500	628	872	1758	977	781	...
25–29	20905	10899	5182	5717	10006	5731	4275	...
25	3632	1730	731	999	1902	1042	860	...
26	3959	1900	863	1037	2059	1176	883	...
27	4252	2190	1026	1164	2062	1179	883	...
28	4511	2490	1240	1250	2021	1169	852	...
29	4551	2589	1322	1267	1962	1165	797	...
30–34	18632	11347	6443	4904	7285	4215	3070	...
30	4423	2617	1479	1138	1806	1045	761	...
31	4112	2423	1319	1104	1689	988	701	...
32	3723	2296	1294	1002	1427	814	613	...
33	3434	2167	1257	910	1267	751	516	...
34	2940	1844	1094	750	1096	617	479	...
35–39	8200	5198	3134	2064	3002	1861	1141	...
40–44	1449	907	561	346	542	319	223	...
45–49	118	68	55	13	50	27	23	...
50 и више г. / <i>50 and over</i>	15	7	6	1	8	4	4	...
Непознато / <i>Unknown</i>	189	79	63	16	110	39	71	...
	2014							
Свега / All	66461	35962	18427	17535	30499	17579	12920	...
Испод 15 г. / <i>Under 15</i>	53	26	9	17	27	7	20	...
15–19	3243	1373	475	898	1870	935	935	...
15	144	70	26	44	74	37	37	...
16	330	155	54	101	175	78	97	...
17	565	242	85	157	323	164	159	...
18	896	379	126	253	517	255	262	...
19	1308	527	184	343	781	401	380	...
20–24	12549	5414	2031	3383	7135	3945	3190	...
20	1815	758	247	511	1057	560	497	...
21	2243	965	338	627	1278	707	571	...
22	2462	1049	410	639	1413	791	622	...
23	2855	1214	435	779	1641	914	727	...
24	3174	1428	601	827	1746	973	773	...
25–29	20620	10660	5070	5590	9960	5820	4140	...
25	3583	1665	734	931	1918	1079	839	...
26	3939	1929	862	1067	2010	1154	856	...
27	4226	2208	1074	1134	2018	1206	812	...
28	4362	2339	1146	1193	2023	1201	822	...
29	4510	2519	1254	1265	1991	1180	811	...
30–34	19317	11788	6765	5023	7529	4429	3100	...
30	4587	2660	1428	1232	1927	1127	800	...
31	4310	2599	1467	1132	1711	999	712	...
32	3820	2379	1349	1030	1441	821	620	...
33	3471	2185	1300	885	1286	772	514	...
34	3129	1965	1221	744	1164	710	454	...
35–39	8681	5449	3267	2182	3232	1996	1236	...
40–44	1597	1036	650	386	561	334	227	...
45–49	137	89	54	35	48	34	14	...
50 и више г. / <i>50 and over</i>	21	15	12	3	6	5	1	...
Непознато / <i>Unknown</i>	243	112	94	18	131	74	57	...

2.4. ЖИВОРОЂЕНИ ПРЕМА СТАРОСТИ МАЈКЕ, 2011, 2012, 2013, 2014. И 2015. (наставак)
LIVE BIRTHS BY AGE OF MOTHER, 2011, 2012, 2013, 2014 AND 2015 (continued)

Део II / Part II

	Република Србија / Republic of Serbia							
	укупно <i>Total</i>	Србија – север / <i>Srbija – sever</i>			Србија – југ / <i>Srbija – jug</i>			
		свега <i>All</i>	Београдски регион <i>Beogradski region</i>	Регион Војводине <i>Region Vojvodine</i>	свега <i>All</i>	Регион Шумадије и Западне Србије <i>Region Sumadije i Zapadne Srbije</i>	Регион Јужне и Источне Србије <i>Region Južne i Istočne Srbije</i>	Регион Косово и Метохија <i>Region Kosovo i Metohija</i>
Свега / All	65657	35889	18356	17533	29768	17279	12489	...
2015								
Испод 15 г. / <i>Under 15</i>	37	21	4	17	16	3	13	...
15–19	2865	1260	378	882	1605	845	760	...
15	124	61	17	44	63	28	35	...
16	273	129	38	91	144	79	65	...
17	507	222	74	148	285	118	167	...
18	748	334	109	225	414	230	184	...
19	1213	514	140	374	699	390	309	...
20–24	11717	5179	1864	3315	6538	3729	2809	...
20	1639	688	213	475	951	510	441	...
21	1941	845	265	580	1096	612	484	...
22	2326	982	354	628	1344	753	591	...
23	2744	1249	482	767	1495	901	594	...
24	3067	1415	550	865	1652	953	699	...
25–29	20129	10356	4914	5442	9773	5707	4066	...
25	3371	1600	712	888	1771	1044	727	...
26	3800	1823	800	1023	1977	1132	845	...
27	4106	2093	979	1114	2013	1175	838	...
28	4462	2351	1172	1179	2111	1219	892	...
29	4390	2489	1251	1238	1901	1137	764	...
30–34	19695	12107	6862	5245	7588	4444	3144	...
30	4614	2706	1473	1233	1908	1124	784	...
31	4474	2697	1474	1223	1777	1042	735	...
32	3965	2493	1432	1061	1472	840	632	...
33	3549	2242	1318	924	1307	768	539	...
34	3093	1969	1165	804	1124	670	454	...
35–39	9037	5743	3574	2169	3294	1981	1313	...
40–44	1731	1076	669	407	655	389	266	...
45–49	95	52	35	17	43	30	13	...
50 и више г. / <i>50 and over</i>	5	2	2	-	3	3	-	...
Непознато / <i>Unknown</i>	346	93	54	39	253	148	105	...

2.5. ЖИВОРОЂЕНИ ПРЕМА РЕДУ РОЂЕЊА, 1950, 1960, 1970, 1980, 1990, 2000, 2010, 2011, 2012, 2013, 2014. И 2015.¹⁾
LIVE BIRTHS BY ORDER OF BIRTH, 1950, 1960, 1970, 1980, 1990, 2000, 2010, 2011, 2012, 2013, 2014 AND 2015¹⁾

	Укупно <i>Total</i>	Ред рођења живорођеног детета / <i>Order of live birth child</i>									
		прво <i>First</i>	друго <i>Second</i>	треће <i>Third</i>	четврто <i>Fourth</i>	пето <i>Fifth</i>	шесто <i>Sixth</i>	седмо <i>Seventh</i>	осмо <i>Eight</i>	девето и више <i>Ninth and over</i>	непознато <i>Unknown</i>
РЕПУБЛИКА СРБИЈА / REPUBLIC OF SERBIA											
1950	198519	69922	54804	28472	15988	10393	6641	4317	2765	3693	1524
1960	160929	61796	43170	20969	12522	8297	5554	3589	2192	2786	54
1970	146949	61756	43176	14590	8438	6133	4479	3139	2158	2529	551
1980	162744	63998	54013	16148	8632	5771	4292	2812	2029	2343	2706
1990	145642	60544	47859	17377	7917	4158	2643	1561	880	962	1741
2000	73764	38722	26075	6528	1531	485	204	106	54	54	5
2010	68304	34370	24354	6719	1802	602	252	104	51	50	-
Централна Србија / Central Serbia											
1950	120412	45878	35339	16339	8722	5149	3029	1938	1167	1456	1395
1960	86492	38970	25898	10460	5003	2770	1514	855	438	544	40
1970	77073	39679	26574	5796	2138	1089	622	389	215	252	319
1980	80916	38748	31954	5834	1538	645	320	155	112	116	1494
1990	67567	32998	25915	5756	1324	454	188	97	36	43	756
2000	54972	29022	19392	4866	1127	318	126	60	28	28	5
2010	50159	25422	17941	4832	1308	378	161	60	29	28	-
Војводина / Vojvodina											
1950	42885	16617	12277	6180	2853	1753	1105	701	478	826	95
1960	32806	15121	10167	3926	1652	779	470	251	150	281	9
1970	25380	13401	8696	1818	680	298	152	85	51	85	114
1980	28681	13658	11911	1873	432	146	72	32	15	24	518
1990	22900	11152	9014	1921	433	142	81	27	22	10	98
2000	18792	9700	6683	1662	404	167	78	46	26	26	-
2010	18145	8948	6413	1887	494	224	91	44	22	22	-

2.5. ЖИВОРОЂЕНИ ПРЕМА РЕДУ РОЂЕЊА, 1950, 1960, 1970, 1980, 1990, 2000, 2010, 2011, 2012, 2013, 2014. И 2015.¹⁾ (наставак)
LIVE BIRTHS BY ORDER OF BIRTH, 1950, 1960, 1970, 1980, 1990, 2000, 2010, 2011, 2012, 2013, 2014 AND 2015 ¹⁾ (continued)

	Укупно Total	Ред рођења живорођеног детета / Order of live birth child									
		прво First	друго Second	треће Third	четврто Fourth	пето Fifth	шесто Sixth	седмо Seventh	осмо Eight	девето и више Ninth and over	непознато Unknown
Косово и Метохија / Kosovo and Metohija											
1950	35222	7427	7188	5953	4413	3491	2507	1678	1120	1411	34
1960	41631	7705	7105	6583	5867	4748	3570	2483	1604	1961	5
1970	44496	8676	7906	6976	5620	4746	3705	2665	1892	2192	118
1980	53147	11592	10148	8441	6662	4980	3900	2625	1902	2203	694
1990	55175	16394	12930	9700	6160	3562	2374	1437	822	909	887
2000
2010
2011											
РЕПУБЛИКА СРБИЈА / REPUBLIC OF SERBIA	65598	33533	22893	6487	1723	532	214	110	55	46	5
СРБИЈА – СЕВЕР / SRBIJA – SEVER	35148	18764	11877	3172	809	268	113	63	37	32	3
Београдски регион / Beogradski region	17738	9908	5925	1404	329	95	39	16	12	8	2
Регион Војводине / Region Vojvodine	17410	8856	5962	1768	480	173	74	47	25	24	1
СРБИЈА – ЈУГ / SRBIJA – JUG	30450	14769	11006	3315	914	264	101	47	18	14	2
Регион Шумадије и Западне Србије Region Šumadije i Zapadne Srbije	17378	8059	6480	2038	550	150	56	29	7	8	1
Регион Јужне и Источне Србије Region Južne i Istočne Srbije	13072	6710	4526	1277	364	114	45	18	11	6	1
Регион Косово и Метохија Region Kosovo i Metohija
2012											
РЕПУБЛИКА СРБИЈА / REPUBLIC OF SERBIA	67257	34180	23291	6995	1762	570	227	122	58	52	-
СРБИЈА – СЕВЕР / SRBIJA – SEVER	36294	19396	12180	3403	804	255	119	72	34	31	-
Београдски регион / Beogradski region	18362	10086	6260	1540	316	86	41	20	7	6	-
Регион Војводине / Region Vojvodine	17932	9310	5920	1863	488	169	78	52	27	25	-
СРБИЈА – ЈУГ / SRBIJA – JUG	30963	14784	11111	3592	958	315	108	50	24	21	-
Регион Шумадије и Западне Србије Region Šumadije i Zapadne Srbije	17931	8275	6495	2299	571	172	61	26	18	14	-
Регион Јужне и Источне Србије Region Južne i Istočne Srbije	13032	6509	4616	1293	387	143	47	24	6	7	-
Регион Косово и Метохија Region Kosovo i Metohija
2013											
РЕПУБЛИКА СРБИЈА / REPUBLIC OF SERBIA	65554	32332	23428	6978	1795	566	234	96	60	63	2
СРБИЈА – СЕВЕР / SRBIJA – SEVER	35457	18023	12577	3472	858	268	122	55	37	45	-
Београдски регион / Beogradski region	18018	9602	6376	1513	333	112	41	18	9	14	-
Регион Војводине / Region Vojvodine	17439	8421	6201	1959	525	156	81	37	28	31	-
СРБИЈА – ЈУГ / SRBIJA – JUG	30097	14309	10851	3506	937	298	112	41	23	18	2
Регион Шумадије и Западне Србије Region Šumadije i Zapadne Srbije	17108	7878	6252	2146	554	167	65	19	15	12	-
Регион Јужне и Источне Србије Region Južne i Istočne Srbije	12989	6431	4599	1360	383	131	47	22	8	6	2
Регион Косово и Метохија Region Kosovo i Metohija
2014											
РЕПУБЛИКА СРБИЈА / REPUBLIC OF SERBIA	66461	33202	23385	7181	1756	505	222	108	63	39	-
СРБИЈА – СЕВЕР / SRBIJA – SEVER	35962	18315	12625	3700	811	269	118	64	37	23	-
Београдски регион / Beogradski region	18427	9855	6398	1671	325	101	41	22	9	5	-
Регион Војводине / Region Vojvodine	17535	8460	6227	2029	486	168	77	42	28	18	-
СРБИЈА – ЈУГ / SRBIJA – JUG	30499	14887	10760	3481	945	236	104	44	26	16	-
Регион Шумадије и Западне Србије Region Šumadije i Zapadne Srbije	17579	8283	6296	2180	574	136	58	27	14	11	-
Регион Јужне и Источне Србије Region Južne i Istočne Srbije	12920	6604	4464	1301	371	100	46	17	12	5	-
Регион Косово и Метохија Region Kosovo i Metohija
2015											
РЕПУБЛИКА СРБИЈА / REPUBLIC OF SERBIA	65657	32255	23583	7250	1667	506	196	109	41	46	4
СРБИЈА – СЕВЕР / SRBIJA – SEVER	35889	18026	12811	3725	832	266	109	66	27	26	1
Београдски регион / Beogradski region	18356	9730	6430	1693	340	97	30	16	12	7	1
Регион Војводине / Region Vojvodine	17533	8296	6381	2032	492	169	79	50	15	19	-
СРБИЈА – ЈУГ / SRBIJA – JUG	29768	14229	10772	3525	835	240	87	43	14	20	3
Регион Шумадије и Западне Србије Region Šumadije i Zapadne Srbije	17279	8141	6204	2204	504	134	50	21	4	16	1
Регион Јужне и Источне Србије Region Južne i Istočne Srbije	12489	6088	4568	1321	331	106	37	22	10	4	2
Регион Косово и Метохија Region Kosovo i Metohija

¹⁾ За одређивање реда рођења у 1950. узета су у обзир живорођена и мртворођена, брачна и ванбрачна деца из овог и пре овог брака; почев од 1959. године, у обзир нису узимана мртворођена деца. / Referring to order of birth in 1950, the data relate to live births and stillbirths, including both legitimate and illegitimate children from the referent and previous marriages; from 1959 onwards, stillbirths are not included.

2.6. ПРОСЕЧНА СТАРОСТ МАЈКЕ ПРЕМА РЕДУ РОЂЕЊА ЖИВОРОЂЕНЕ ДЕЦЕ, 1950, 1960, 1970, 1980, 1990, 2000, 2010, 2011, 2012, 2013, 2014. И 2015.
MEAN AGE OF MOTHER BY ORDER OF LIVE BIRTH CHILDREN, 1950, 1960, 1970, 1980, 1990, 2000, 2010, 2011, 2012, 2013, 2014 AND 2015

	Укупно Total	Ред рођења живорођеног детета / Order of live birth child								
		прво First	друго Second	треће Third	четврто Fourth	пето Fifth	шесто Sixth	седмо Seventh	осмо Eighth	девето и више Ninth and over
РЕПУБЛИКА СРБИЈА / REPUBLIC OF SERBIA										
1950	27,0	22,8	25,4	28,5	31,3	33,8	36,1	37,8	39,2	40,7
1960	26,5	22,9	25,7	27,9	29,9	32,0	34,2	36,2	38,1	40,2
1970	25,7	22,2	25,5	27,6	29,8	31,7	33,8	35,5	36,9	39,3
1980	26,0	23,4	25,9	27,5	29,0	30,9	32,9	34,7	36,4	38,4
1990	26,2	23,8	26,3	28,4	29,9	31,6	33,1	34,5	36,4	38,3
2000	26,5	24,9	27,5	30,1	31,4	32,3	33,4	34,1	35,0	37,6
2010	28,5	27,2	29,2	30,7	31,6	31,6	33,0	34,6	34,6	37,6
Централна Србија / Central Serbia										
1950	26,2	22,8	25,3	28,2	30,8	33,3	35,9	37,7	39,0	40,6
1960	25,7	23,0	25,9	28,4	30,4	32,3	34,4	36,2	37,9	39,8
1970	24,4	22,1	25,6	28,4	30,7	32,7	34,5	36,1	37,3	39,7
1980	25,1	23,4	26,1	28,0	30,0	31,8	34,2	36,1	37,2	37,9
1990	25,7	24,0	26,6	29,1	30,4	32,3	33,1	35,7	36,8	36,9
2000	26,5	25,0	27,5	30,0	31,5	32,6	33,6	34,1	36,6	37,5
2010	28,5	27,3	29,2	30,8	31,7	31,8	32,8	34,9	34,9	37,7
Војводина / Vojvodina										
1950	26,2	22,8	25,4	28,0	30,3	32,6	34,3	35,9	37,5	39,2
1960	25,7	23,1	26,1	28,3	30,3	31,9	33,4	34,5	36,2	38,2
1970	24,7	22,4	26,1	28,6	31,1	32,7	33,8	34,4	36,5	39,0
1980	25,2	23,3	26,3	29,1	30,7	32,8	33,7	35,6	37,5	38,1
1990	25,7	23,7	26,7	29,4	30,9	31,6	32,7	33,7	33,0	38,0
2000	26,5	24,7	27,6	30,4	31,2	31,8	33,1	34,1	33,4	37,7
2010	28,3	26,9	29,0	30,6	31,3	31,3	33,2	34,2	34,2	37,5
Косово и Метохија / Kosovo and Metohija										
1950	30,4	23,3	26,4	29,9	32,8	35,2	37,0	38,8	40,1	41,6
1960	28,8	21,9	24,5	27,0	29,4	31,8	34,2	36,4	38,3	40,6
1970	28,4	22,1	24,5	26,8	29,2	31,4	33,7	35,4	36,9	39,3
1980	27,7	22,6	24,4	26,7	28,8	30,8	32,8	34,8	36,4	38,5
1990	27,2	23,6	25,5	27,7	29,8	31,5	33,2	34,5	36,4	38,3
2000
2010
2011										
РЕПУБЛИКА СРБИЈА / REPUBLIC OF SERBIA	28,7	27,5	29,4	30,9	31,6	31,5	32,1	34,3	34,2	37,8
СРБИЈА – СЕВЕР / SRBIJA – SEVER	29,4	28,4	30,3	31,4	31,8	31,3	32,4	33,8	34,7	37,5
Београдски регион / Beogradski region	30,3	29,4	31,2	32,0	32,5	31,3	33,0	36,3	34,6	38,8
Регион Војводине / Region Vojvodine	28,6	27,3	29,4	30,9	31,2	31,2	32,0	33,0	34,7	37,1
СРБИЈА – ЈУГ / SRBIJA – JUG	27,8	26,4	28,5	30,5	31,5	31,6	31,9	34,8	33,2	38,6
Регион Шумадије и Западне Србије Region Šumadije i Zapadne Srbije	28,0	26,4	28,6	30,8	32,1	32,3	32,9	34,7	33,2	36,9
Регион Јужне и Источне Србије Region Južne i Istočne Srbije	27,5	26,3	28,3	29,9	30,3	30,7	30,6	35,0	36,1	40,8
Регион Косово и Метохија Region Kosovo i Metohija
2012										
РЕПУБЛИКА СРБИЈА / REPUBLIC OF SERBIA	28,9	27,7	29,6	31,0	31,5	31,8	32,5	33,3	35,1	36,2
СРБИЈА – СЕВЕР / SRBIJA – SEVER	29,6	28,6	30,5	31,5	31,5	30,9	31,3	33,8	35,4	36,0
Београдски регион / Beogradski region	30,6	29,7	31,6	32,3	32,2	30,2	30,5	34,5	36,1	36,7
Регион Војводине / Region Vojvodine	28,6	27,4	29,4	30,8	31,0	31,3	31,7	33,5	35,3	35,9
СРБИЈА – ЈУГ / SRBIJA – JUG	28,0	26,5	28,7	30,5	31,6	32,6	33,8	32,6	34,6	36,3
Регион Шумадије и Западне Србије Region Šumadije i Zapadne Srbije	28,3	26,7	28,8	30,8	32,1	33,5	34,2	32,3	35,3	36,1
Регион Јужне и Источне Србије Region Južne i Istočne Srbije	27,6	26,2	28,5	30,0	30,8	31,4	33,1	32,9	33,3	36,8
Регион Косово и Метохија Region Kosovo i Metohija

2.6. ПРОСЕЧНА СТАРОСТ МАЈКЕ ПРЕМА РЕДУ РОЂЕЊА ЖИВОРОЂЕНЕ ДЕЦЕ, 1950, 1960, 1970, 1980, 1990, 2000, 2010, 2011, 2012, 2013, 2014. И 2015. (наставак)
MEAN AGE OF MOTHER BY ORDER OF LIVE BIRTH CHILDREN, 1950, 1960, 1970, 1980, 1990, 2000, 2010, 2011, 2012, 2013, 2014 AND 2015
 (continued)

	Укупно Total	Ред рођења живорођеног детета / Order of live birth child								
		прво First	друго Second	треће Third	четврто Fourth	пето Fifth	шесто Sixth	седмо Seventh	осмо Eighth	девето и више Ninth and over
2013										
РЕПУБЛИКА СРБИЈА / REPUBLIC OF SERBIA	29,1	27,8	29,9	31,3	31,6	32,1	32,5	34,5	34,8	36,8
СРБИЈА – СЕВЕР / SRBIJA – SEVER	29,8	28,7	30,7	31,7	31,8	31,7	32,4	35,3	35,1	36,7
Београдски регион / Beogradski region	30,7	29,8	31,6	32,5	32,3	32,4	31,6	34,2	35,8	38,9
Регион Војводине / Region Vojvodine	28,9	27,4	29,7	31,2	31,5	31,2	32,7	35,9	34,8	35,7
СРБИЈА – ЈУГ / SRBIJA – JUG	28,2	26,6	28,9	30,8	31,5	32,5	32,7	33,4	34,2	36,9
Регион Шумадије и Западне Србије Region Šumadije i Zapadne Srbije	28,4	26,8	29,0	31,0	32,2	33,2	33,8	33,3	33,8	36,7
Регион Јужне и Источне Србије Region Južne i Istočne Srbije	27,9	26,4	28,7	30,4	30,5	31,7	31,2	33,4	35,0	37,5
Регион Косово и Метохија Region Kosovo i Metohija
2014										
РЕПУБЛИКА СРБИЈА / REPUBLIC OF SERBIA	29,2	28,0	30,0	31,4	31,8	32,7	32,6	33,6	35,0	38,7
СРБИЈА – СЕВЕР / SRBIJA – SEVER	30,0	28,9	30,8	31,9	31,6	32,1	31,9	33,3	35,2	38,2
Београдски регион / Beogradski region	30,9	30,0	31,8	32,7	32,0	32,7	31,2	33,2	35,3	39,5
Регион Војводине / Region Vojvodine	29,1	27,7	29,8	31,4	31,4	31,8	32,2	33,3	35,2	37,8
СРБИЈА – ЈУГ / SRBIJA – JUG	28,3	26,8	29,1	30,8	32,0	33,3	33,4	3,04	34,8	39,4
Регион Шумадије и Западне Србије Region Šumadije i Zapadne Srbije	28,6	27,0	29,2	31,1	32,7	34,2	34,1	34,0	35,0	39,3
Регион Јужне и Источне Србије Region Južne i Istočne Srbije	28,0	26,6	28,9	30,3	30,8	32,1	32,5	34,0	34,6	39,5
Регион Косово и Метохија Region Kosovo i Metohija
2015										
РЕПУБЛИКА СРБИЈА / REPUBLIC OF SERBIA	29,5	28,2	30,2	31,7	31,9	32,7	32,3	32,8	36,3	36,6
СРБИЈА – СЕВЕР / SRBIJA – SEVER	30,2	29,1	31,0	32,2	32,1	32,8	32,2	32,3	36,2	36,9
Београдски регион / Beogradski region	31,2	30,2	32,0	33,0	32,9	33,6	33,7	30,9	34,6	36,1
Регион Војводине / Region Vojvodine	29,1	27,7	30,0	31,4	31,4	32,1	31,7	32,7	37,5	37,2
СРБИЈА – ЈУГ / SRBIJA – JUG	28,6	27,1	29,4	31,2	31,7	33,1	32,4	33,7	36,4	36,3
Регион Шумадије и Западне Србије Region Šumadije i Zapadne Srbije	28,7	27,2	29,4	31,2	32,3	32,9	32,3	34,3	41,3	35,9
Регион Јужне и Источне Србије Region Južne i Istočne Srbije	28,4	26,9	29,3	31,1	30,7	33	32,5	33,2	34,5	37,5
Регион Косово и Метохија Region Kosovo i Metohija

2.7. ЖИВОРОЂЕНИ У БРАКУ И ВАН БРАКА, 1950, 1960, 1970, 1980, 1990, 2000. И 2010.
LEGITIMATE AND ILLEGITIMATE LIVE BIRTHS, 1950, 1960, 1970, 1980, 1990, 2000 AND 2010

Део I / Part I

година посматрања Referent year	Живорођени у браку / Legitimate live births				Живорођени ван брака / Illegitimate live births				
	Република Србија / Republic of Serbia				година посматрања Referent year	Република Србија / Republic of Serbia			
	укупно / Total	централна Србија Central Serbia	Војводина Vojvodina	Косово и Метохија Kosovo and Metohija		укупно / Total	централна Србија Central Serbia	Војводина Vojvodina	Косово и Метохија Kosovo and Metohija
1950	184729	113727	36429	34573	1950	13790	6685	6456	649
1960	140868	76787	27916	36165	1960	20061	9706	4890	5465
1970	128801	67965	22353	38483	1970	18148	9108	3027	6013
1980	145710	73300	25963	46447	1980	17034	7616	2718	6700
1990	126558	58695	19939	47924	1990	19084	8872	2961	7251
2000	58512	43731	14781	...	2000	15252	11241	4011	...
2010	51935	38465	13470	...	2010	16369	11694	4675	...

2.7. ЖИВОРОЂЕНИ У БРАКУ И ВАН БРАКА, 2011, 2012, 2013, 2014. И 2015.
LEGITIMATE AND ILLEGITIMATE LIVE BIRTHS, 2011, 2012, 2013, 2014 AND 2015
 Део II / Part II

Година посматрања Referent year	Република Србија / Republic of Serbia							
	укупно Total	Србија – север / Srbija – sever			Србија – југ / Srbija – jug			
		свега All	Београдски регион Beogradski region	Регион Војводине Region Vojvodine	свега All	Регион Шумадије и Западне Србије Region Šumadije i Zapadne Srbije	Регион Јужне и Источне Србије Region Južne i Istočne Srbije	Регион Косово и Метохија Region Kosovo i Metohija
Живорођени у браку / Legitimate live births								
2011	49890	27130	14107	13023	22760	13795	8965	...
2012	50654	27620	14399	13221	23034	14167	8867	...
2013	49103	26899	14119	12780	22204	13391	8813	...
2014	49748	27120	14262	12858	22628	13793	8835	...
2015	48929	27138	14196	12942	21791	13304	8487	...
Живорођени ван брака / Illegitimate live births								
2011	15708	8018	3631	4387	7690	3583	4107	...
2012	16603	8674	3963	4711	7929	3764	4165	...
2013	16451	8558	3899	4659	7893	3717	4176	...
2014	16713	8842	4165	4677	7871	3786	4085	...
2015	16728	8751	4160	4591	7977	3975	4002	...

2.8. ЖИВОРОЂЕНИ ВАН БРАКА НА 1000 ЖИВОРОЂЕНИХ, 1950, 1960, 1970, 1980, 1990, 2000. И 2010.
ILLEGITIMATE LIVE BIRTHS PER 1000 LIVE BIRTHS, 1950, 1960, 1970, 1980, 1990, 2000 AND 2010
 Део I / Part I

Година посматрања / Referent year	Република Србија / Republic of Serbia			
	свега / All	централна Србија Central Serbia	Војводина / Vojvodina	Косово и Метохија Kosovo and Metohija
1950	69,5	55,5	150,5	18,4
1960	124,7	112,2	149,1	131,3
1970	123,5	118,2	119,3	135,1
1980	104,7	94,1	94,8	126,1
1990	131,0	131,3	129,3	131,4
2000	205,7	204,5	213,4	...
2010	239,6	233,1	257,6	...

2.8. ЖИВОРОЂЕНИ ВАН БРАКА НА 1000 ЖИВОРОЂЕНИХ, 2011, 2012, 2013, 2014. И 2015.
ILLEGITIMATE LIVE BIRTHS PER 1000 LIVE BIRTHS, 2011, 2012, 2013, 2014 AND 2015
 Део II / Part II

Година посматрања Referent year	Република Србија / Republic of Serbia							
	укупно Total	Србија – север / Srbija – sever			Србија – југ / Srbija – jug			
		свега All	Београдски регион Beogradski region	Регион Војводине Region Vojvodine	свега All	Регион Шумадије и Западне Србије Region Šumadije i Zapadne Srbije	Регион Јужне и Источне Србије Region Južne i Istočne Srbije	Регион Косово и Метохија Region Kosovo i Metohija
2011	239,5	228,1	204,7	252,0	252,5	206,2	314,2	...
2012	246,9	239,0	215,8	262,7	256,1	209,9	319,6	...
2013	251,0	241,4	216,4	267,2	262,3	217,3	321,5	...
2014	251,5	245,9	226,0	266,7	258,1	215,4	316,2	...
2015	254,8	243,8	226,6	261,8	268,0	230,0	320,4	...

2.9. ОПШТА И СПЕЦИФИЧНЕ СТОПЕ ФЕРТИЛИТЕТА И СТОПА УКУПНОГ ФЕРТИЛИТЕТА, 1950, 1960, 1970, 1980, 1990, 2000. И 2010.
GENERAL, SPECIFIC AND TOTAL FERTILITY RATES, 1950, 1960, 1970, 1980, 1990, 2000 AND 2010

Део I / Part I

Година посматрања Referent year	1950	1960	1970	1980	1990	2000	2010	1950	1960	1970	1980	1990	2000	2010
	РЕПУБЛИКА СРБИЈА / REPUBLIC OF SERBIA							Централна Србија / Central Serbia						
Општа стопа General fertility rate	108,40	83,10	64,40	69,40	61,40	39,48	40,68	100,70	68,80	52,10	55,10	48,02	39,53	40,96
Испод 15 г. / Under 15	-	0,10	0,40	0,50	0,29	0,22	0,32	-	0,10	0,50	0,60	0,33	0,24	0,30
15-19	48,40	65,70	63,0	55,50	42,10	26,26	19,93	46,10	64,10	67,30	58,80	44,93	26,45	19,42
15	3,20	6,10	7,90	7,20	6,39	4,92	4,50	2,70	5,90	9,30	8,50	8,16	4,27	4,05
16	10,00	21,10	23,30	23,10	16,47	10,93	10,65	9,20	23,20	26,00	26,80	19,03	10,89	10,58
17	31,50	53,90	56,40	44,70	34,17	20,05	17,65	30,60	53,70	62,90	49,10	38,27	21,83	16,33
18	74,10	97,20	96,50	78,20	61,43	37,69	26,97	70,60	95,00	104,40	80,60	64,80	36,77	26,49
19	124,00	135,70	136,20	121,70	96,00	57,14	38,39	118,20	127,20	137,40	122,70	97,80	57,33	38,19
20-24	213,70	180,30	165,20	169,50	152,59	96,78	64,88	207,40	161,10	151,90	152,70	138,27	96,26	65,77
20	182,80	163,70	162,50	155,20	131,10	78,61	50,17	170,10	146,70	160,20	150,10	127,30	76,62	51,02
21	195,40	175,10	169,30	175,20	146,85	90,37	59,20	187,90	157,90	159,40	166,00	139,00	89,74	62,05
22	224,40	192,00	168,30	177,60	165,83	98,12	64,34	215,80	171,80	154,30	159,20	149,08	98,48	65,76
23	234,10	187,60	170,70	175,60	160,63	110,16	70,27	233,00	166,80	151,90	151,10	139,99	108,7	70,02
24	233,70	182,50	152,40	164,60	159,36	106,15	78,61	232,30	161,50	125,00	139,20	136,27	107,24	78,37
25-29	191,40	137,30	119,50	124,60	131,22	94,07	91,62	185,50	113,20	90,80	98,90	102,22	91,89	91,40
25	224,20	173,30	151,50	155,50	154,50	106,18	84,41	214,70	149,60	119,70	128,30	123,34	102,97	84,86
26	211,50	153,20	135,30	137,10	145,53	99,83	92,90	211,40	130,60	104,70	111,00	117,21	98,43	92,51
27	190,50	135,70	118,90	124,60	134,48	95,40	93,31	184,20	110,60	90,90	99,10	104,50	92,11	93,30
28	177,00	117,40	102,50	106,30	117,81	87,21	94,47	165,90	93,60	75,60	81,00	90,70	87,72	94,38
29	141,70	106,90	96,40	97,80	105,55	80,72	92,92	136,00	82,60	69,00	74,30	78,74	77,67	91,82
30-34	142,20	70,20	63,90	66,80	64,01	51,24	69,76	121,80	50,90	43,30	44,30	44,49	50,45	69,82
30	200,30	99,00	88,70	88,50	92,56	71,74	86,93	178,80	74,10	63,90	62,30	66,03	67,65	86,13
31	139,50	77,20	71,00	70,20	74,49	58,91	81,34	122,90	57,60	49,30	47,80	52,27	57,87	82,09
32	134,40	66,60	62,00	62,20	62,45	51,88	68,93	108,60	47,70	42,90	42,20	43,87	49,6	68,25
33	110,30	56,20	53,70	57,00	50,28	42,39	60,39	93,10	40,20	35,20	33,50	35,37	41,13	60,30
34	90,60	50,40	46,60	47,90	41,58	35,84	51,83	69,90	33,70	27,50	26,90	27,23	35,12	52,95
35-39	68,20	34,30	28,40	30,30	22,53	20,08	29,48	51,00	20,80	14,20	13,60	14,24	18,43	30,28
35	101,20	44,10	40,40	46,70	34,51	32,76	46,06	68,50	28,40	21,80	22,80	22,33	27,22	47,25
36	74,60	36,30	32,30	36,50	26,26	24,50	34,89	59,70	23,00	16,60	16,50	17,27	22,63	35,14
37	58,50	34,10	28,30	30,40	21,24	17,51	27,81	43,70	19,70	13,70	13,30	13,92	18,42	28,55
38	70,80	27,40	21,80	23,40	16,87	13,35	21,97	55,40	17,00	10,70	10,30	10,22	13,72	23,42
39	42,00	27,60	19,30	17,60	13,15	11,53	15,51	32,60	13,80	8,30	6,90	7,25	11,2	15,75
40-44	33,80	22,60	8,90	8,50	5,81	3,14	5,05	22,90	9,90	3,20	3,10	3,05	3,5	5,06
40	69,60	29,60	16,70	16,00	9,80	6,59	10,54	44,80	13,70	6,40	6,20	5,49	7,12	10,20
41	32,60	22,00	11,00	10,30	7,31	4,06	6,96	22,90	10,20	3,80	4,10	3,44	5,04	7,13
42	29,10	24,70	7,60	7,70	4,69	2,66	4,14	20,30	10,00	2,40	2,70	2,67	2,89	4,08
43	19,20	17,00	4,90	5,40	3,76	1,70	2,24	14,20	6,70	1,90	1,70	1,83	1,69	2,44
44	14,50	14,50	3,50	3,60	1,73	0,99	1,49	9,80	5,30	1,10	1,30	0,69	0,99	1,40
45-49	9,90	4,70	1,50	1,20	0,77	0,24	0,35	5,70	1,30	0,40	0,30	0,27	0,53	0,38
45	21,10	11,20	2,10	2,50	1,80	0,49	0,62	12,10	3,10	0,80	0,70	0,60	0,21	0,75
46	8,60	4,50	1,70	1,60	0,81	0,28	0,43	4,90	1,40	0,70	0,40	0,19	0,23	0,34
47	8,70	3,70	1,20	0,90	0,72	0,22	0,36	4,50	1,20	0,20	0,30	0,30	0,1	0,41
48	6,00	3,10	0,90	0,60	0,31	0,10	0,19	3,70	0,80	0,20	0,20	0,17	0,06	0,22
49	4,50	2,10	1,50	0,50	0,35	0,12	0,17	2,70	0,50	0,30	0,10	0,13	0,15	0,21
50 и више г. 50 and over	4,10	1,10	1,40	0,20	0,15	0,05	0,03	2,00	0,20	0,30	-	0,04	0,05	0,03
СУФ (10-54) Total fertility rate (10-54)	3,515	2,559	2,272	2,277	2,103	1,459	1,407	3,166	2,086	1,862	1,850	1,747	1,436	1,412
СУФ (15-49) Total fertility rate (15-49)	3,494	2,553	2,263	2,274	2,101	1,458	1,405	3,156	2,085	1,858	1,847	1,745	1,434	1,411

2.9. ОПШТА И СПЕЦИФИЧНЕ СТОПЕ ФЕРТИЛИТЕТА И СТОПА УКУПНОГ ФЕРТИЛИТЕТА, 1950, 1960, 1970, 1980, 1990, 2000. И 2010.

(наставак)

GENERAL, SPECIFIC AND TOTAL FERTILITY RATES, 1950, 1960, 1970, 1980, 1990, 2000 AND 2010 (continued)

Део I / Part I

Година посматрања Referent year	1950	1960	1970	1980	1990	2000	2010	1950	1960	1970	1980	1990	2000	2010
	Војводина / Vojvodina							Косово и Метохија / Kosovo and Metohija						
Општа стопа General fertility rate	90,90	68,70	47,50	54,80	46,47	39,39	39,92	214,40	205,70	165,40	150,10	116,86
Испод 15 г. / Under 15	-	0,20	0,30	0,20	0,57	0,33	0,40	-	0,30	0,30	0,40	0,06
15-19	56,20	61,90	53,90	51,90	43,06	26,3	21,26	46,10	78,40	58,20	50,80	36,23
15	4,70	5,50	6,30	7,10	5,58	6,12	5,66	3,30	8,00	4,90	4,40	3,67
16	13,80	17,00	19,80	22,20	17,70	11,48	10,84	7,40	18,90	17,40	15,40	10,90
17	39,40	49,80	46,30	43,10	35,15	19,8	21,14	19,00	61,40	43,50	35,30	25,90
18	85,80	93,60	77,80	73,00	64,34	37,99	28,23	71,00	112,30	90,30	76,90	53,32
19	132,10	126,10	119,30	108,10	95,82	54,95	38,88	143,90	191,30	158,60	132,30	92,67
20-24	193,30	176,60	137,30	153,00	135,24	94,82	62,53	329,30	288,80	270,00	239,70	192,71
20	169,30	173,00	139,10	148,50	120,95	76,56	47,94	315,20	227,90	211,20	175,60	144,69
21	185,10	178,80	145,40	152,80	133,34	85,29	51,75	283,00	254,40	258,00	224,70	170,53
22	204,00	186,60	139,70	160,60	146,33	95,26	60,65	362,80	309,70	281,40	251,90	212,17
23	201,70	176,40	139,70	156,40	139,83	108,99	70,90	352,90	326,10	305,20	279,10	217,55
24	206,30	168,40	117,50	147,30	135,22	108,31	79,23	343,50	330,80	309,40	276,90	225,55
25-29	161,70	121,40	88,60	106,00	99,71	96,17	92,23	342,80	330,00	287,60	265,90	228,18
25	192,50	157,00	114,10	136,40	123,71	110,92	83,20	421,20	343,00	323,00	287,90	244,62
26	171,40	136,70	103,20	120,20	116,11	105,09	93,96	354,10	325,30	308,70	271,50	232,34
27	159,20	122,80	87,60	106,30	100,61	99,8	93,34	354,40	329,40	278,70	265,60	234,65
28	153,80	101,80	77,30	89,40	88,88	87,91	94,72	347,00	326,00	262,40	254,20	215,01
29	126,60	88,90	67,00	76,70	73,06	75,98	95,95	231,10	324,60	265,20	244,10	211,15
30-34	100,00	52,70	40,60	45,30	42,88	50,19	69,59	348,50	267,60	218,80	209,80	154,15
30	124,70	74,50	58,80	67,90	68,06	68,44	89,17	574,80	335,80	265,20	249,00	194,76
31	123,90	58,00	47,90	51,60	51,71	57,84	79,25	250,10	267,70	232,70	216,40	167,94
32	91,90	49,60	37,80	38,10	39,21	49,93	70,83	317,80	254,90	213,40	202,50	151,17
33	82,90	43,90	32,20	36,30	31,59	41,06	60,64	255,50	226,00	200,00	203,60	128,70
34	58,20	37,10	28,40	25,30	26,20	34,87	48,67	293,00	239,30	183,20	166,40	118,35
35-39	48,70	22,00	12,80	12,20	12,51	17,89	27,22	250,80	195,30	158,90	136,40	78,57
35	58,10	31,40	19,20	19,30	20,50	30,05	42,64	505,10	225,10	192,80	176,30	106,96
36	60,10	26,20	16,20	15,10	14,64	22,32	34,17	214,50	186,00	171,50	155,90	85,74
37	45,70	22,20	12,60	12,60	10,24	15,09	25,71	204,40	198,00	166,80	137,60	75,64
38	47,90	15,60	8,70	9,40	9,51	13,82	17,91	247,40	167,90	137,20	115,20	64,54
39	32,50	13,40	7,10	6,20	7,52	9,26	14,84	139,40	194,60	120,70	93,30	52,91
40-44	19,30	6,30	3,40	2,70	2,69	3,1	5,03	156,40	132,40	70,30	51,00	24,79
40	33,90	9,30	6,70	5,00	4,13	6,01	11,52	355,30	214,80	113,20	88,40	41,10
41	23,30	7,10	4,30	3,70	4,40	3,92	6,49	130,50	129,80	85,70	60,00	32,86
42	17,80	6,20	3,10	2,40	1,79	3,12	4,30	127,10	123,00	62,50	47,60	20,22
43	11,30	4,80	1,70	1,50	1,59	1,16	1,73	78,50	87,90	42,30	36,20	17,09
44	8,20	1,60	0,90	1,10	0,92	1,42	1,70	68,50	89,30	31,30	22,80	7,44
45-49	2,20	0,50	0,20	0,20	0,07	0,68	0,27	66,90	42,10	16,10	10,00	4,20
45	5,10	1,20	0,40	0,40	0,37	0,26	0,30	138,20	91,50	19,70	18,50	8,49
46	2,10	0,70	0,30	0,40	-	0,12	0,66	57,90	36,00	20,10	13,20	4,70
47	2,00	0,50	0,20	0,10	-	0,24	0,22	61,60	30,90	14,70	7,30	3,76
48	0,90	0,30	0,10	0,20	-	0,19	0,14	39,90	31,90	11,40	5,10	1,58
49	0,80	0,20	0,20	-	-	0,07	0,07	30,20	22,40	13,90	4,30	2,08
50 и више г. 50 and over	0,50	-	0,10	-	-	0,03	0,03	31,90	12,00	11,40	1,50	1,06
СУФ (10-54) Total fertility rate (10-54)	2,880	2,187	1,689	1,846	1,692	1,446	1,393	7,859	6,703	5,475	4,825	3,586
СУФ (15-49) Total fertility rate (15-49)	2,877	2,186	1,687	1,845	1,689	1,444	1,391	7,700	6,642	5,416	4,815	3,581

2.9. ОПШТА И СПЕЦИФИЧНЕ СТОПЕ ФЕРТИЛИТЕТА И СТОПА УКУПНОГ ФЕРТИЛИТЕТА, 2011, 2012, 2013, 2014. И 2015.
GENERAL, SPECIFIC AND TOTAL FERTILITY RATES, 2011, 2012, 2013, 2014 AND 2015
Део II / Part II

Година посматрања <i>Referent year</i>	Република Србија / <i>Republic of Serbia</i>							
	укупно <i>Total</i>	Србија – север / <i>Srbija – sever</i>			Србија – југ / <i>Srbija – jug</i>			
		свега <i>All</i>	Београдски регион <i>Beogradski region</i>	Регион Војводине <i>Region Vojvodine</i>	свега <i>All</i>	Регион Шумадије и Западне Србије / <i>Region</i> <i>Šumadije i</i> <i>Zapadne Srbije</i>	Регион Јужне и Источне Србије <i>Region Južne i</i> <i>Istočne Srbije</i>	Регион Косово и Метохија <i>Region Kosovo i</i> <i>Metohija</i>
	2011							
Општа стопа <i>General fertility rate</i>	40,16	41,79	44,31	39,51	38,44	39,03	37,67	...
Испод 15 г. / <i>Under 15</i>	0,28	0,29	0,25	0,33	0,27	0,26	0,28	...
15–19	18,89	16,53	12,59	19,58	21,05	18,75	23,93	...
15	4,49	4,35	2,18	5,99	4,61	2,95	6,68	...
16	9,65	8,56	7,17	9,63	10,64	8,40	13,43	...
17	14,26	12,97	10,31	15,02	15,44	13,22	18,22	...
18	26,82	23,28	16,41	28,69	30,08	27,22	33,68	...
19	37,73	31,86	25,20	37,11	43,29	40,57	46,75	...
20–24	62,83	54,01	46,90	59,92	71,63	71,18	72,22	...
20	47,30	40,19	30,35	47,95	54,08	54,82	53,11	...
21	56,13	46,99	39,39	53,09	64,85	64,53	65,27	...
22	62,03	52,78	46,35	58,05	71,18	69,16	73,77	...
23	71,47	60,82	52,16	68,15	82,39	83,93	80,37	...
24	75,64	66,82	62,23	70,90	85,05	82,80	87,98	...
25–29	90,13	87,75	84,62	90,90	92,93	94,74	90,61	...
25	84,05	75,69	65,05	85,62	93,30	95,32	90,71	...
26	91,04	86,68	79,25	94,01	96,11	95,51	96,90	...
27	91,84	89,44	83,81	95,22	94,71	96,58	92,28	...
28	91,99	92,72	95,42	89,91	91,11	92,99	88,70	...
29	91,43	93,13	96,61	89,53	89,36	93,23	84,44	...
30–34	72,93	81,46	90,86	71,71	62,76	64,82	60,07	...
30	91,34	100,12	106,65	93,28	80,55	83,10	77,27	...
31	82,74	89,90	101,65	77,47	74,06	75,68	71,96	...
32	73,69	82,07	92,05	71,75	63,63	64,62	62,35	...
33	62,31	71,82	79,98	63,45	51,12	54,87	46,16	...
34	55,42	63,54	73,76	53,07	46,09	47,68	44,03	...
35–39	29,88	35,85	42,71	29,18	23,47	25,30	21,15	...
35	44,96	52,80	59,12	46,53	36,24	38,76	33,07	...
36	37,44	43,87	51,96	35,92	30,51	33,84	26,29	...
37	28,42	34,00	40,61	27,50	22,49	23,22	21,55	...
38	21,28	26,44	33,88	19,26	15,80	17,46	13,73	...
39	16,41	20,63	25,93	15,65	11,97	12,83	10,89	...
40–44	5,44	7,07	9,11	5,26	3,77	4,19	3,23	...
40	11,71	14,85	19,08	10,87	8,45	8,98	7,76	...
41	7,26	10,10	13,16	7,27	4,36	5,19	3,29	...
42	4,34	5,55	6,80	4,43	3,11	3,50	2,61	...
43	2,70	3,24	4,23	2,39	2,16	2,57	1,63	...
44	1,28	1,69	1,63	1,74	0,85	0,76	0,96	...
45–49	0,35	0,37	0,61	0,17	0,34	0,45	0,19	...
45	0,66	0,73	1,16	0,37	0,59	0,68	0,47	...
46	0,39	0,32	0,54	0,15	0,46	0,67	0,19	...
47	0,39	0,44	0,71	0,22	0,33	0,44	0,19	...
48	0,10	0,08	0,09	0,07	0,12	0,21	0,00	...
49	0,25	0,30	0,59	0,07	0,20	0,27	0,09	...
50 и више г. <i>50 and over</i>	0,05	0,07	0,13	0,03	0,02	0,04	0,00	...
СУФ (10–54) <i>Total fertility rate (10–54)</i>	1,404	1,417	1,439	1,385	1,381	1,399	1,358	...
СУФ (15–49) <i>Total fertility rate (15–49)</i>	1,402	1,415	1,437	1,384	1,380	1,397	1,357	...

2.9. ОПШТА И СПЕЦИФИЧНЕ СТОПЕ ФЕРТИЛИТЕТА И СТОПА УКУПНОГ ФЕРТИЛИТЕТА, 2011, 2012, 2013, 2014. И 2015. (наставак)
GENERAL, SPECIFIC AND TOTAL FERTILITY RATES, 2011, 2012, 2013, 2014 AND 2015 (continued)

Део II / Part II

Година посматрања Referent year	Република Србија / Republic of Serbia							
	укупно Total	Србија – север / Srbija – sever			Србија – југ / Srbija – jug			
		свега All	Београдски регион Beogradski region	Регион Војводине Region Vojvodine	свега All	Регион Шумадије и Западне Србије / Region Šumadije i Zapadne Srbije	Регион Јужне и Источне Србије Region Južne i Istočne Srbije	Регион Косово и Метохија Region Kosovo i Metohija
	2012							
Општа стопа General fertility rate	41,55	43,44	45,91	41,18	39,53	40,80	37,89	...
Испод 15 г. / Under 15	0,36	0,33	0,11	0,50	0,38	0,22	0,58	...
15–19	19,06	17,21	12,88	20,54	20,75	18,26	23,85	...
15	3,97	4,46	3,22	5,41	3,53	1,96	5,50	...
16	9,11	8,80	7,01	10,15	9,38	6,62	12,83	...
17	15,76	14,57	10,19	17,91	16,86	14,45	19,85	...
18	24,95	21,16	15,63	25,44	28,44	25,45	32,16	...
19	39,53	35,06	26,47	41,88	43,68	40,97	47,10	...
20–24	63,32	54,42	43,44	63,60	72,19	71,04	73,66	...
20	47,70	40,71	29,82	49,48	54,40	54,75	53,94	...
21	55,32	46,63	36,80	54,54	63,70	64,13	63,15	...
22	61,65	50,54	40,46	58,85	72,44	70,58	74,85	...
23	72,65	62,60	49,07	74,08	82,83	80,49	85,82	...
24	77,76	69,09	57,66	79,30	87,02	84,74	89,97	...
25–29	92,00	89,63	86,21	93,08	94,80	99,58	88,66	...
25	86,03	77,87	72,66	82,79	95,08	97,34	92,19	...
26	88,23	81,73	74,71	88,61	95,70	101,76	87,98	...
27	91,26	88,67	83,15	94,32	94,34	96,99	90,91	...
28	97,25	96,57	93,86	99,42	98,07	105,52	88,34	...
29	96,65	101,40	103,20	99,51	90,80	96,19	83,90	...
30–34	77,13	86,30	96,20	75,93	66,00	71,17	59,29	...
30	94,50	102,69	109,36	95,73	84,41	89,33	78,15	...
31	88,23	97,56	108,06	86,48	76,69	83,23	68,27	...
32	78,11	86,66	98,04	74,50	67,70	72,15	61,92	...
33	67,93	78,42	89,12	67,31	55,31	60,24	48,83	...
34	57,57	66,36	76,39	56,01	47,20	52,57	40,13	...
35–39	31,95	38,22	46,46	30,04	25,10	26,63	23,15	...
35	49,91	58,12	69,31	46,62	40,49	43,55	36,54	...
36	38,30	45,90	55,67	36,18	29,81	31,35	27,85	...
37	30,31	35,15	41,10	29,28	25,10	26,17	23,73	...
38	23,24	29,16	36,05	22,34	16,93	17,79	15,85	...
39	17,28	21,04	27,48	14,83	13,29	14,24	12,10	...
40–44	5,94	7,17	9,68	4,87	4,67	5,01	4,23	...
40	12,03	14,30	19,79	9,10	9,63	10,29	8,80	...
41	8,20	10,12	13,16	7,26	6,20	6,62	5,67	...
42	5,35	6,21	8,62	3,98	4,46	4,69	4,17	...
43	2,63	3,58	3,88	3,32	1,66	2,05	1,17	...
44	1,45	1,45	2,16	0,85	1,44	1,52	1,35	...
45–49	0,47	0,64	1,07	0,28	0,29	0,33	0,25	...
45	0,98	1,19	1,90	0,61	0,77	0,84	0,67	...
46	0,64	0,93	1,79	0,22	0,34	0,45	0,19	...
47	0,33	0,49	0,72	0,30	0,17	0,15	0,19	...
48	0,25	0,32	0,71	0,00	0,17	0,22	0,10	...
49	0,16	0,28	0,26	0,29	0,04	0,00	0,09	...
50 и више г. 50 and over	0,06	0,07	0,12	0,03	0,06	0,07	0,05	...
СУФ (10–54) Total fertility rate (10–54)	1,451	1,470	1,481	1,444	1,421	1,462	1,369	...
СУФ (15–49) Total fertility rate (15–49)	1,449	1,468	1,480	1,442	1,419	1,460	1,365	...

2.9. ОПШТА И СПЕЦИФИЧНЕ СТОПЕ ФЕРТИЛИТЕТА И СТОПА УКУПНОГ ФЕРТИЛИТЕТА, 2011, 2012, 2013, 2014. И 2015. (наставак)
GENERAL, SPECIFIC AND TOTAL FERTILITY RATES, 2011, 2012, 2013, 2014 AND 2015 (continued)
 Део II / Part II

Година посматрања Referent year	Република Србија / Republic of Serbia							
	укупно Total	Србија – север / Srbija – sever			Србија – југ / Srbija – jug			
		свега All	Београдски регион Beogradski region	Регион Војводине Region Vojvodine	свега All	Регион Шумадије и Западне Србије / Region Šumadije i Zapadne Srbije	Регион Јужне и Источне Србије Region Južne i Istočne Srbije	Регион Косово и Метохија Region Kosovo i Metohija
	2013							
Општа стопа General fertility rate	40,97	42,77	45,10	40,60	39,04	39,59	38,34	...
Испод 15 г. / Under 15	0,25	0,28	0,08	0,44	0,23	0,14	0,33	...
15–19	18,01	15,86	12,06	18,79	19,97	17,53	23,03	...
15	4,66	4,53	3,47	5,35	4,77	3,06	6,92	...
16	9,71	9,75	8,03	11,06	9,68	8,35	11,34	...
17	15,26	13,82	9,18	17,36	16,56	13,38	20,54	...
18	23,22	21,00	17,46	23,74	25,26	23,01	28,06	...
19	34,84	28,06	20,43	34,06	41,14	37,59	45,59	...
20–24	60,45	52,97	44,22	60,32	67,85	67,08	68,83	...
20	48,33	42,44	30,46	52,14	53,88	51,99	56,26	...
21	51,29	43,73	34,77	51,07	58,62	55,80	62,20	...
22	59,64	50,81	43,97	56,45	68,29	68,59	67,90	...
23	66,59	58,64	48,94	66,91	74,53	75,50	73,27	...
24	75,22	67,26	59,74	73,96	83,62	83,06	84,33	...
25–29	90,61	87,10	82,43	91,82	94,74	96,50	92,49	...
25	81,33	73,22	63,82	82,10	90,38	88,29	93,05	...
26	87,91	78,58	71,81	85,26	98,68	100,74	96,06	...
27	93,33	88,52	82,18	94,98	99,02	101,02	96,48	...
28	95,63	96,04	93,88	98,30	95,13	97,37	92,24	...
29	94,22	97,09	96,44	97,77	90,69	95,23	84,81	...
30–34	77,20	85,20	94,11	75,73	67,33	69,07	65,08	...
30	92,14	98,47	108,18	88,13	84,29	86,87	81,00	...
31	86,04	91,45	97,04	85,54	79,32	82,63	75,09	...
32	77,19	85,92	94,01	77,30	66,31	67,09	65,31	...
33	70,78	81,26	91,19	70,58	57,94	60,78	54,26	...
34	60,18	68,96	80,07	57,32	49,56	49,14	50,11	...
35–39	32,98	39,56	47,44	31,58	25,61	28,21	22,26	...
35	48,85	57,90	66,36	49,11	38,11	41,84	33,16	...
36	39,93	47,36	55,82	38,61	31,35	34,30	27,52	...
37	32,04	38,25	45,12	31,37	25,09	27,35	22,22	...
38	25,40	30,57	38,59	22,63	19,81	22,16	16,83	...
39	18,51	22,36	29,32	15,44	14,39	15,89	12,48	...
40–44	6,09	7,46	9,52	5,53	4,65	4,90	4,34	...
40	11,45	14,34	17,45	11,33	8,36	8,62	8,04	...
41	8,33	9,72	12,10	7,46	6,87	8,09	5,34	...
42	5,36	6,35	7,59	5,18	4,33	4,02	4,73	...
43	3,15	4,11	5,91	2,44	2,16	2,24	2,06	...
44	1,96	2,42	3,87	1,11	1,49	1,52	1,46	...
45–49	0,49	0,56	0,99	0,20	0,42	0,41	0,44	...
45	0,92	1,00	1,62	0,46	0,85	0,84	0,87	...
46	0,75	1,07	1,98	0,30	0,43	0,31	0,58	...
47	0,29	0,24	0,36	0,15	0,34	0,30	0,38	...
48	0,33	0,33	0,63	0,07	0,34	0,37	0,29	...
49	0,16	0,16	0,36	0,00	0,17	0,22	0,10	...
50 и више г. 50 and over	0,06	0,05	0,10	0,01	0,06	0,05	0,07	...
СУФ (10–54)	1,431	1,445	1,455	1,422	1,404	1,419	1,384	...
СУФ (15–49)	1,429	1,444	1,454	1,420	1,403	1,418	1,382	...

2.9. ОПШТА И СПЕЦИФИЧНЕ СТОПЕ ФЕРТИЛИТЕТА И СТОПА УКУПНОГ ФЕРТИЛИТЕТА, 2011, 2012, 2013, 2014. И 2015. (наставак)
GENERAL, SPECIFIC AND TOTAL FERTILITY RATES, 2011, 2012, 2013, 2014 AND 2015 (continued)

Део II / Part II

Година посматрања Referent year	Република Србија / Republic of Serbia							
	укупно Total	Србија – север / Srbija – sever			Србија – југ / Srbija – jug			
		свега All	Београдски регион Beogradski region	Регион Војводине Region Vojvodine	свега All	Регион Шумадије и Западне Србије / Region Šumadije i Zapadne Srbije	Регион Јужне и Источне Србије Region Južne i Istočne Srbije	Регион Косово и Метохија Region Kosovo i Metohija
	2014							
Општа стопа General fertility rate	41,95	43,67	46,12	41,37	40,08	41,30	38,53	...
Испод 15 г. / Under 15	0,31	0,31	0,24	0,37	0,30	0,14	0,51	...
15–19	17,81	15,80	12,50	18,36	19,65	17,71	22,07	...
15	4,30	4,39	3,69	4,94	4,23	3,81	4,74	...
16	9,48	9,35	7,47	10,81	9,60	7,71	11,96	...
17	15,53	14,01	11,32	16,08	16,91	15,42	18,77	...
18	23,45	20,83	15,97	24,55	25,83	22,95	29,43	...
19	33,36	27,86	22,12	32,35	38,48	35,72	41,90	...
20–24	61,26	53,19	43,62	61,27	69,21	68,40	70,22	...
20	45,85	39,46	28,90	47,93	51,85	49,53	54,75	...
21	55,80	49,17	38,14	58,26	62,09	61,77	62,50	...
22	59,76	51,23	43,85	57,42	68,16	68,24	68,06	...
23	68,18	57,68	44,86	68,64	78,72	77,64	80,12	...
24	75,58	66,62	59,40	73,08	84,87	84,22	85,70	...
25–29	91,46	87,35	82,85	91,89	96,30	100,81	90,61	...
25	82,90	73,17	66,75	79,20	93,65	94,60	92,46	...
26	88,29	80,28	72,31	88,16	97,60	100,39	94,08	...
27	93,95	90,42	87,17	93,75	98,13	105,27	89,16	...
28	95,81	94,04	90,72	97,49	97,94	104,44	89,74	...
29	95,73	96,95	94,03	100,04	94,23	99,32	87,68	...
30–34	80,23	88,38	98,14	77,89	70,11	73,40	65,88	...
30	95,09	99,53	103,29	95,50	89,57	93,06	85,06	...
31	89,79	97,54	106,45	87,95	80,12	83,62	75,66	...
32	79,87	89,55	98,53	79,97	67,76	68,86	66,35	...
33	72,03	81,72	94,21	68,32	59,93	63,97	54,73	...
34	64,47	73,55	88,21	57,71	53,33	57,66	47,70	...
35–39	34,99	41,05	48,66	33,24	28,01	30,70	24,54	...
35	55,17	64,43	74,81	53,50	43,95	48,76	37,63	...
36	42,96	49,70	57,83	41,22	34,94	37,02	32,18	...
37	33,12	39,37	47,05	31,39	25,89	29,10	21,71	...
38	25,48	29,08	35,53	22,61	21,43	22,75	19,75	...
39	18,72	21,87	26,30	17,48	15,31	17,09	13,05	...
40–44	6,67	8,44	10,79	6,17	4,81	5,13	4,41	...
40	13,20	15,66	19,10	12,23	10,56	11,24	9,70	...
41	8,22	10,51	12,56	8,52	5,78	5,89	5,65	...
42	6,06	7,77	10,01	5,64	4,26	5,01	3,30	...
43	3,59	4,82	6,64	3,08	2,30	2,40	2,17	...
44	1,98	2,94	4,86	1,14	0,99	0,93	1,08	...
45–49	0,57	0,73	0,97	0,53	0,41	0,52	0,27	...
45	0,99	1,21	1,58	0,87	0,77	0,99	0,49	...
46	0,84	1,33	2,07	0,70	0,34	0,38	0,29	...
47	0,44	0,49	0,54	0,46	0,38	0,38	0,38	...
48	0,33	0,41	0,36	0,45	0,25	0,45	0,00	...
49	0,27	0,24	0,27	0,22	0,30	0,38	0,20	...
50 и више г. 50 and over	0,08	0,12	0,20	0,04	0,05	0,07	0,02	...
СУФ (10–54)	1,467	1,477	1,490	1,449	1,444	1,484	1,393	...
СУФ (15–49)	1,465	1,475	1,488	1,447	1,443	1,483	1,390	...

2.9. ОПШТА И СПЕЦИФИЧНЕ СТОПЕ ФЕРТИЛИТЕТА И СТОПА УКУПНОГ ФЕРТИЛИТЕТА, 2011, 2012, 2013, 2014. И 2015. (наставак)
GENERAL, SPECIFIC AND TOTAL FERTILITY RATES, 2011, 2012, 2013, 2014 AND 2015 (continued)
 Део II / Part II

Година посматрања <i>Referent year</i>	Република Србија / <i>Republic of Serbia</i>							
	укупно <i>Total</i>	Србија – север / <i>Srbija – sever</i>			Србија – југ / <i>Srbija – jug</i>			
		свега <i>All</i>	Београдски регион <i>Beogradski region</i>	Регион Војводине <i>Region Vojvodine</i>	свега <i>All</i>	Регион Шумадије и Западне Србије / <i>Region Šumadije i Zapadne Srbije</i>	Регион Јужне и Источне Србије <i>Region Južne i Istočne Srbije</i>	Регион Косово и Метохија <i>Region Kosovo i Metohija</i>
	2015							
Општа стопа <i>General fertility rate</i>	41,90	43,92	46,03	41,92	39,69	41,20	37,77	...
Испод 15 г. / <i>Under 15</i>	0,21	0,25	0,11	0,37	0,18	0,06	0,33	...
15–19	16,33	15,02	10,26	18,76	17,52	16,60	18,68	...
15	3,77	3,89	2,44	5,05	3,66	2,91	4,60	...
16	8,16	8,08	5,39	10,22	8,24	8,15	8,34	...
17	14,57	13,38	10,19	15,86	15,65	11,67	20,62	...
18	20,57	19,31	14,45	23,07	21,72	21,67	21,77	...
19	31,88	28,07	17,46	36,33	35,39	35,59	35,15	...
20–24	58,22	51,67	40,63	60,98	64,65	66,13	62,79	...
20	41,94	36,2	25,27	44,91	47,34	45,78	49,28	...
21	49,10	43,75	30,55	54,50	54,18	54,42	53,89	...
22	58,06	49,65	39,19	58,43	66,19	66,56	65,74	...
23	66,93	60,24	50,07	69,05	73,69	79,53	66,31	...
24	73,61	66,09	54,34	76,58	81,45	83,56	78,75	...
25–29	91,64	87,01	82,16	91,90	97,08	101,90	91,02	...
25	80,57	73,23	67,23	78,87	88,54	93,76	81,97	...
26	88,18	78,55	69,56	87,39	99,27	102,54	95,21	...
27	92,48	86,13	79,62	92,77	100,05	105,03	93,81	...
28	99,39	95,47	93,19	97,85	104,11	108,07	99,14	...
29	96,65	99,38	97,35	101,51	93,33	100,03	84,88	...
30–34	82,37	91,03	99,51	81,88	71,53	74,64	67,54	...
30	98,03	103,67	109,09	97,85	91,02	95,53	85,23	...
31	92,87	100,67	105,83	95,07	83,12	86,60	78,63	...
32	82,74	93,44	103,11	82,92	69,31	70,68	67,57	...
33	74,23	84,19	95,74	71,78	61,72	64,75	57,87	...
34	64,18	73,41	83,91	62,11	52,63	55,79	48,57	...
35–39	36,59	42,85	52,17	33,10	29,18	31,06	26,73	...
35	55,20	63,26	73,67	51,98	45,28	48,28	41,39	...
36	44,92	52,23	63,65	40,19	36,05	38,89	32,31	...
37	35,73	42,05	51,35	32,30	28,19	28,44	27,86	...
38	27,47	32,17	38,65	25,43	22,02	23,15	20,55	...
39	20,44	24,48	32,65	16,25	15,90	18,03	13,21	...
40–44	7,16	8,63	10,85	6,45	5,61	5,96	5,16	...
40	14,87	17,38	22,71	12,08	12,14	13,21	10,79	...
41	9,02	11,46	14,16	8,77	6,40	6,96	5,69	...
42	5,43	6,79	8,34	5,29	3,97	4,29	3,56	...
43	4,27	4,80	5,74	3,90	3,71	3,71	3,70	...
44	1,85	2,08	2,21	1,95	1,61	1,40	1,88	...
45–49	0,40	0,43	0,62	0,27	0,37	0,46	0,25	...
45	0,92	1,05	1,47	0,65	0,78	1,16	0,30	...
46	0,64	0,67	0,97	0,40	0,60	0,54	0,69	...
47	0,27	0,25	0,36	0,16	0,30	0,38	0,19	...
48	0,11	0,08	0,18	0,00	0,13	0,23	0,00	...
49	0,08	0,12	0,09	0,15	0,04	0,00	0,10	...
50 и више г. <i>50 and over</i>	0,02	0,02	0,03	0,00	0,02	0,04	0,00	...
СУФ (10–54)	1,465	1,485	1,482	1,469	1,431	1,484	1,362	...
СУФ (15–49)	1,464	1,483	1,481	1,467	1,430	1,484	1,361	...

2.10. МРТВОРОЂЕНИ НА 1000 ЖИВОРОЂЕНИХ, ПРЕМА СТАРОСТИ МАЈКЕ, 1950, 1980, 1990, 2000, 2010, 2011, 2012, 2013, 2014. И 2015.
STILLBIRTHS PER 1000 LIVE BIRTHS, BY AGE OF MOTHER, 1950, 1980, 1990, 2000, 2010, 2011, 2012, 2013, 2014 AND 2015

Република Србија / Republic of Serbia

	1950	1980	1990	2000	2010	2011	2012	2013	2014	2015
Укупно / Total	10,8	6,0	6,3	5,0	5,7	5,0	5,5	4,7	5,2	5,9
Испод 20 г. / Under 20	10,2	3,7	4,8	4,4	7,9	3,7	6,4	6,7	5,8	8,3
20–24	9,9	5,2	5,2	3,7	4,7	4,8	5,6	4,2	4,8	5,0
25–29	10,8	5,7	5,5	4,6	5,0	4,8	4,7	4,2	4,8	4,9
30–34	11,7	8,3	8,2	6,5	5,8	5,0	5,4	4,1	5,5	5,2
35–39	13,5	12,5	11,2	8,3	6,8	4,9	6,2	6,1	5,2	7,3
40–44	13,2	12,3	16,0	14,7	10,7	13,1	9,9	8,3	10,0	15,6
45 и више г. / 45 and over	7,3	4,3	24,2	11,8	20,8	19,8	7,6	15,0	19,0	30,0
Непознато / Unknown	23,2	0,6	14,9	14,8	14,3	9,2	11,8	15,9	0,0	26,0

2.11. ПРОСЕЧНА СТАРОСТ МАЈКЕ, ПРЕМА РЕДУ РОЂЕЊА МРТВОРОЂЕНЕ ДЕЦЕ, 1980, 1990, 2000, 2010, 2011, 2012, 2013, 2014. И 2015.
MEAN AGE OF MOTHER BY ORDER OF STILLBIRTH CHILDREN, 1980, 1990, 2000, 2010, 2011, 2012, 2013, 2014 AND 2015

	Укупно Total	Прво First	Друго Second	Треће Third	Четврто и више Fourth and over
РЕПУБЛИКА СРБИЈА / REPUBLIC OF SERBIA					
1980	27,7	27,6	29,1	32,1	32,5
1990	27,9	27,8	29,9	30,5	36,5
2000	27,5	27,4	32,5	37,0	-
2010	28,7	28,6	30,7	37,5	-
Централна Србија / Central Serbia					
1980	27,3	27,2	28,0	31,5	27,5
1990	26,9	26,9	28,7	25,0	32,5
2000	28,3	28,2	31,9	30,0	-
2010	29,1	29,1	32,3	37,5	-
Војводина / Vojvodina					
1980	27,2	27,1	27,5	32,5	-
1990	28,2	28,1	30,5	-	-
2000	28,1	27,9	33,8	27,5	-
2010	27,9	27,8	30,1	-	-
Косово и Метохија / Kosovo and Metohija					
1980	28,6	28,4	31,0	32,5	33,2
1990	28,9	28,7	32,5	32,5	37,5
2000
2010
2011					
РЕПУБЛИКА СРБИЈА / REPUBLIC OF SERBIA	29,3	29,3	30,4	-	-
СРБИЈА – СЕВЕР / SRBIJA – SEVER	29,7	29,5	33,9	-	-
Београдски регион / Beogradski region	30,3	29,9	36,0	-	-
Регион Војводине / Region Vojvodine	29,5	29,4	31,8	-	-
СРБИЈА – ЈУГ / SRBIJA – JUG	28,5	29,0	25,8	-	-
Регион Шумадије и Западне Србије Region Šumadije i Zapadne Srbije	28,8	29,0	25,8	-	-
Регион Јужне и Источне Србије Region Južne i Istočne Srbije	28,9	28,9	-	-	-
Регион Косово и Метохија Region Kosovo i Metohija
2012					
РЕПУБЛИКА СРБИЈА / REPUBLIC OF SERBIA	29,2	29,1	33,1	38,5	-
СРБИЈА – СЕВЕР / SRBIJA – SEVER	29,3	29,2	31,9	-	-
Београдски регион / Beogradski region	30,0	29,9	32,2	-	-
Регион Војводине / Region Vojvodine	28,8	28,7	31,8	-	-
СРБИЈА – ЈУГ / SRBIJA – JUG	29,2	28,9	34,2	38,5	-
Регион Шумадије и Западне Србије Region Šumadije i Zapadne Srbije	28,9	28,4	35,2	38,5	-
Регион Јужне и Источне Србије Region Južne i Istočne Srbije	29,5	29,5	28,5	-	-
Регион Косово и Метохија Region Kosovo i Metohija

2.11. ПРОСЕЧНА СТАРОСТ МАЈКЕ, ПРЕМА РЕДУ РОЂЕЊА МРТВОРОЂЕНЕ ДЕЦЕ, 1980, 1990, 2000, 2010, 2011, 2012, 2013, 2014. И 2015.
MEAN AGE OF MOTHER BY ORDER OF STILLBIRTH CHILDREN, 1980, 1990, 2000, 2010, 2011, 2012, 2013, 2014 AND 2015

	Укупно <i>Total</i>	Прво <i>First</i>	Друго <i>Second</i>	Треће <i>Third</i>	Четврто и више <i>Fourth and over</i>
2013					
РЕПУБЛИКА СРБИЈА / REPUBLIC OF SERBIA	29,4	29,4	29,3	31,5	-
СРБИЈА – СЕВЕР / SRBIJA – SEVER	29,4	29,4	29,5	31,5	-
Београдски регион / Beogradski region	30,9	30,9	30,5	31,5	-
Регион Војводине / Region Vojvodine	28,4	28,4	29,3	-	-
СРБИЈА – ЈУГ / SRBIJA – JUG	29,3	29,4	29,2	-	-
Регион Шумадије и Западне Србије <i>Region Šumadije i Zapadne Srbije</i>	29,3	29,4	20,5	-	-
Регион Јужне и Источне Србије <i>Region Južne i Istočne Srbije</i>	29,4	29,3	30,9	-	-
Регион Косово и Метохија <i>Region Kosovo i Metohija</i>
2014					
РЕПУБЛИКА СРБИЈА / REPUBLIC OF SERBIA	29,7	29,6	31,0	33,2	-
СРБИЈА – СЕВЕР / SRBIJA – SEVER	30,1	30,1	30,8	34,5	-
Београдски регион / Beogradski region	31,0	30,9	32,0	-	-
Регион Војводине / Region Vojvodine	29,6	29,6	30,3	34,5	-
СРБИЈА – ЈУГ / SRBIJA – JUG	29,1	29,0	31,1	32,5	-
Регион Шумадије и Западне Србије <i>Region Šumadije i Zapadne Srbije</i>	29,8	29,7	29,5	32,5	-
Регион Јужне и Источне Србије <i>Region Južne i Istočne Srbije</i>	28,5	28,2	31,7	-	-
Регион Косово и Метохија <i>Region Kosovo i Metohija</i>
2015					
РЕПУБЛИКА СРБИЈА / REPUBLIC OF SERBIA	30,4	30,3	33,9	39,5	-
СРБИЈА – СЕВЕР / SRBIJA – SEVER	31,1	30,9	33,7	-	-
Београдски регион / Beogradski region	31,0	31,0	36,5	-	-
Регион Војводине / Region Vojvodine	31,1	30,9	33,4	-	-
СРБИЈА – ЈУГ / SRBIJA – JUG	29,5	29,3	34,3	39,5	-
Регион Шумадије и Западне Србије <i>Region Šumadije i Zapadne Srbije</i>	30,6	30,1	36,5	39,5	-
Регион Јужне и Источне Србије <i>Region Južne i Istočne Srbije</i>	28,4	28,4	25,5	-	-
Регион Косово и Метохија <i>Region Kosovo i Metohija</i>

2.12. БРУТО И НЕТО СТОПЕ РЕПРОДУКЦИЈЕ, 1950, 1960, 1970, 1980, 1990, 2000. И 2010.
GROSS AND NET REPRODUCTION RATES, 1950, 1960, 1970, 1980, 1990, 2000 AND 2010

Део I / Part I

година посматрања <i>Referent year</i>	Бруто стопа / <i>Gross rate</i>				година посматрања <i>Referent year</i>	Нето стопа / <i>Net rate</i>			
	Република Србија / <i>Republic of Serbia</i>					Република Србија / <i>Republic of Serbia</i>			
	укупно / <i>Total</i>	централна Србија <i>Central Serbia</i>	Војводина <i>Vojvodina</i>	Косово и Метохија <i>Kosovo and Metohija</i>		укупно / <i>Total</i>	централна Србија <i>Central Serbia</i>	Војводина <i>Vojvodina</i>	Косово и Метохија <i>Kosovo and Metohija</i>
1950	1,83	1,70	1,54	3,60	1950	1,49	1,44	1,31	2,28
1960	1,24	1,01	1,06	3,22	1960	1,02	0,87	0,91	2,07
1970	1,09	0,90	0,82	2,64	1970	0,97	0,82	0,75	2,02
1980	1,11	0,90	0,90	2,36	1980	1,03	0,86	0,86	2,04
1990	1,01	0,85	0,82	1,70	1990	0,97	0,82	0,80	1,59
2000	0,72	0,73	0,68	...	2000	0,70	0,72	0,66	...
2010	0,69	0,69	0,68	...	2010	0,68	0,68	0,67	...

**2.12. БРУТО И НЕТО СТОПЕ РЕПРОДУКЦИЈЕ, 2011, 2012, 2013, 2014. И 2015.
GROSS AND NET REPRODUCTION RATES, 2011, 2012, 2013, 2014 AND 2015**

Део II / Part II

Година посматрања <i>Referent year</i>	Република Србија / <i>Republic of Serbia</i>							
	укупно <i>Total</i>	Србија – север / <i>Srbija – sever</i>			Србија – југ / <i>Srbija – jug</i>			
		свега <i>All</i>	Београдски регион <i>Beogradski region</i>	Регион Војводине <i>Region Vojvodine</i>	свега <i>All</i>	Регион Шумадије и Западне Србије <i>Region Šumadije i Zapadne Srbije</i>	Регион Јужне и Источне Србије <i>Region Južne i Istočne Srbije</i>	Регион Косово и Метохија <i>Region Kosovo i Metohija</i>
Бруто стопа / <i>Gross rate</i>								
2011	0,68	0,68	0,70	0,66	0,66	0,67	0,66	...
2012	0,71	0,72	0,73	0,70	0,69	0,71	0,66	...
2013	0,70	0,70	0,71	0,69	0,68	0,69	0,68	...
2014	0,71	0,72	0,73	0,70	0,70	0,71	0,69	...
2015	0,71	0,72	0,71	0,72	0,68	0,71	0,65	...
Нето стопа / <i>Net rate</i>								
2011	0,67	0,67	0,69	0,65	0,66	0,67	0,66	...
2012	0,70	0,71	0,72	0,69	0,68	0,70	0,66	...
2013	0,69	0,69	0,70	0,69	0,68	0,68	0,67	...
2014	0,70	0,71	0,72	0,69	0,69	0,70	0,68	...
2015	0,70	0,71	0,71	0,71	0,68	0,70	0,64	...

¹⁾ За период 1950–1955, и за 1959. годину, услед нерасполагања подацима о броју живорођених – према полу и старости мајке, бруто стопе репродукције апроксимирани су на следећи начин: $p = \text{суф} X 0,485$; нето стопе репродукције рачунате су множењем овако израчунатих бруто стопа репродукције са бројем живих жена старости 32 године (lf_{32}), за одговарајуће године посматрања. У изради нето стопа репродукције за сав преостали период посматрања коришћене су скраћене апроксимативне таблице морталитета за одговарајуће године посматрања. *In the period 1950-1955 and for 1959, due to the unavailable data on the number of live births by sex and age of mother, gross reproduction rates are approximated as follows: $p = \text{суф} X 0,485$; net reproduction rates are calculated when gross reproduction rates are multiplied by the number of live women, aged 32 (lf_{32}), for the referent years. For other net reproduction rates, in other referent periods, the abridged approximate mortality tables were used, for the corresponding referent years.*

Посматрано по републикама и покрајинама, за израчунавање нето стопа репродукције коришћене су детаљне таблице морталитета, и то за 1950. годину и за период 1953–1968, таблице морталитета 1952–1954; за период 1969–1972, таблице морталитета 1960–1962, а за 1973–1980, таблице морталитета 1970–1972. Од 1981. године користе се скраћене апроксимативне таблице морталитета за одговарајућу годину. *Observed by republics and provinces, for calculation of net reproduction rates, the detailed mortality tables were applied; referring to 1950 and to the period 1953-1968, the mortality tables 1952-1954 were used; for the period 1969-1972, the mortality tables 1960-1962 were used and for 1973-1980, the tables 1970-1972. From 1981, the abridged approximate mortality tables have been used, relating to the referent year.*

2.15. УМРЛИ ПРЕМА СТАРОСТИ И ПОЛУ, 2000, 2005. И 2010.
DEATHS BY AGE AND SEX, 2000, 2005 AND 2010

Део I / Part I

		2000	2005	2010	2000	2005	2010		
РЕПУБЛИКА СРБИЈА / REPUBLIC OF SERBIA					Централна Србија / Central Serbia				
Укупно		104042	106771	103211	73966	76647	74812		Total
	Мушки	53751	54336	51990	38512	39119	37629	Male	
	Женски	50291	52435	51221	35454	37528	37183	Female	
0-4 г.	Свега	939	667	543	688	516	434	All	0-4
	Мушки	548	407	315	401	316	252	Male	
	Женски	391	260	228	287	200	182	Female	
0	Свега	785	579	460	587	446	366	All	0
	Мушки	473	358	268	358	276	215	Male	
	Женски	312	221	192	229	170	151	Female	
1	Свега	69	32	29	50	27	26	All	1
	Мушки	29	16	14	18	14	13	Male	
	Женски	40	16	15	32	13	13	Female	
2	Свега	35	30	27	20	23	21	All	2
	Мушки	19	19	17	12	16	12	Male	
	Женски	16	11	10	8	7	9	Female	
3	Свега	30	14	16	18	10	14	All	3
	Мушки	19	7	9	8	5	8	Male	
	Женски	11	7	7	10	5	6	Female	
4	Свега	20	12	11	13	10	7	All	4
	Мушки	8	7	7	5	5	4	Male	
	Женски	12	5	4	8	5	3	Female	
5-9	Свега	91	65	49	72	43	35	All	5-9
	Мушки	57	38	29	42	27	19	Male	
	Женски	34	27	20	30	16	16	Female	
5	Свега	10	14	8	7	9	6	All	5
	Мушки	8	8	4	5	5	4	Male	
	Женски	2	6	4	2	4	2	Female	
6	Свега	26	11	10	19	4	7	All	6
	Мушки	17	3	6	11	1	3	Male	
	Женски	9	8	4	8	3	4	Female	
7	Свега	18	14	11	16	9	8	All	7
	Мушки	12	9	7	10	6	6	Male	
	Женски	6	5	4	6	3	2	Female	
8	Свега	18	14	7	14	12	7	All	8
	Мушки	9	8	2	7	7	2	Male	
	Женски	9	6	5	7	5	5	Female	
9	Свега	19	12	13	16	9	7	All	9
	Мушки	11	10	10	9	8	4	Male	
	Женски	8	2	3	7	1	3	Female	
10-14	Свега	130	71	56	91	45	36	All	10-14
	Мушки	77	46	30	50	28	20	Male	
	Женски	53	25	26	41	17	16	Female	
15-19	Свега	279	198	154	205	137	106	All	15-19
	Мушки	202	144	107	149	99	74	Male	
	Женски	77	54	47	56	38	32	Female	
20-24	Свега	433	362	246	326	259	177	All	20-24
	Мушки	315	274	182	247	192	124	Male	
	Женски	118	88	64	79	67	53	Female	
25-29	Свега	424	397	351	320	286	251	All	25-29
	Мушки	305	301	252	230	216	169	Male	
	Женски	119	96	99	90	70	82	Female	
30-34	Свега	571	527	443	419	379	299	All	30-34
	Мушки	371	362	309	273	256	208	Male	
	Женски	200	165	134	146	123	91	Female	
35-39	Свега	885	690	626	618	497	440	All	35-39
	Мушки	582	465	413	404	331	286	Male	
	Женски	303	225	213	214	166	154	Female	
40-44	Свега	1612	1346	1018	1076	911	694	All	40-44
	Мушки	1110	849	652	729	570	442	Male	
	Женски	502	497	366	347	341	252	Female	

2.15. УМРЛИ ПРЕМА СТАРОСТИ И ПОЛУ, 2000, 2005. И 2010. (наставак)
DEATHS BY AGE AND SEX, 2000, 2005 AND 2010 (continued)

Део I / Part I

		2000	2005	2010	2000	2005	2010		
45–49	Свега	3171	2458	1961	2189	1671	1286	All	45–49
	Мушки	2110	1640	1295	1432	1108	856	Male	
	Женски	1061	818	666	757	563	430	Female	
50–54	Свега	4271	4786	3603	2893	3351	2414	All	50–54
	Мушки	2903	3160	2448	1927	2193	1620	Male	
	Женски	1368	1626	1155	966	1158	794	Female	
55–59	Свега	5205	5886	6515	3529	3969	4523	All	55–59
	Мушки	3356	3877	4331	2257	2567	2969	Male	
	Женски	1849	2009	2184	1272	1402	1554	Female	
60–64	Свега	9152	6863	7544	6283	4733	5136	All	60–64
	Мушки	5678	4328	4856	3935	3001	3253	Male	
	Женски	3474	2535	2688	2348	1732	1883	Female	
65–69	Свега	15127	11936	8706	10836	8260	6128	All	65–69
	Мушки	8847	7031	5132	6311	4824	3593	Male	
	Женски	6280	4905	3574	4525	3436	2535	Female	
70–74	Свега	19154	18815	14437	13894	13591	10343	All	70–74
	Мушки	9862	9959	7773	7221	7238	5556	Male	
	Женски	9292	8856	6664	6673	6353	4787	Female	
75–79	Свега	19504	22039	20937	14321	16202	15611	All	75–79
	Мушки	8543	10137	10054	6427	7569	7567	Male	
	Женски	10961	11902	10883	7894	8633	8044	Female	
80–84	Свега	9546	18655	20260	6746	13881	15096	All	80–84
	Мушки	3824	7251	8295	2800	5559	6350	Male	
	Женски	5722	11404	11965	3946	8322	8746	Female	
85 и више г.	Свега	13455	10921	15709	9395	7852	11760	All	85 and over
	Мушки	4988	4006	5481	3624	2980	4243	Male	
	Женски	8467	6915	10228	5771	4872	7517	Female	
Непознато	Свега	93	89	53	65	64	43	All	Unknown
	Мушки	73	61	36	53	45	28	Male	
	Женски	20	28	17	12	19	15	Female	
		Војводина / Vojvodina			Косово и Метохија / Kosovo and Metohija				
Укупно		30076	30124	28399		Total
	Мушки	15239	15217	14361	Male	
	Женски	14837	14907	14038	Female	
0–4 г.	Свега	251	151	109	All	0–4
	Мушки	147	91	63	Male	
	Женски	104	60	46	Female	
0	Свега	198	133	94	All	0
	Мушки	115	82	53	Male	
	Женски	83	51	41	Female	
1	Свега	19	5	3	All	1
	Мушки	11	2	1	Male	
	Женски	8	3	2	Female	
2	Свега	15	7	6	All	2
	Мушки	7	3	5	Male	
	Женски	8	4	1	Female	
3	Свега	12	4	2	All	3
	Мушки	11	2	1	Male	
	Женски	1	2	1	Female	
4	Свега	7	2	4	All	4
	Мушки	3	2	3	Male	
	Женски	4	-	1	Female	
5–9	Свега	19	22	14	All	5–9
	Мушки	15	11	10	Male	
	Женски	4	11	4	Female	
5	Свега	3	5	2	All	5
	Мушки	3	3	-	Male	
	Женски	-	2	2	Female	
6	Свега	7	7	3	All	6
	Мушки	6	2	3	Male	
	Женски	1	5	-	Female	

2.15. УМРЛИ ПРЕМА СТАРОСТИ И ПОЛУ, 2000, 2005. И 2010. (наставак)
DEATHS BY AGE AND SEX, 2000, 2005 AND 2010 (continued)

Део I / Part I

		2000	2005	2010	2000	2005	2010		
7	Свега	2	5	3	All	7
	Мушки	2	3	1	Male	
	Женски	-	2	2	Female	
8	Свега	4	2	-	All	8
	Мушки	2	1	-	Male	
	Женски	2	1	-	Female	
9	Свега	3	3	6	All	9
	Мушки	2	2	6	Male	
	Женски	1	1	-	Female	
10-14	Свега	39	26	20	All	10-14
	Мушки	27	18	10	Male	
	Женски	12	8	10	Female	
15-19	Свега	74	61	48	All	15-19
	Мушки	53	45	33	Male	
	Женски	21	16	15	Female	
20-24	Свега	107	103	69	All	20-24
	Мушки	68	82	58	Male	
	Женски	39	21	11	Female	
25-29	Свега	104	111	100	All	25-29
	Мушки	75	85	83	Male	
	Женски	29	26	17	Female	
30-34	Свега	152	148	144	All	30-34
	Мушки	98	106	101	Male	
	Женски	54	42	43	Female	
35-39	Свега	267	193	186	All	35-39
	Мушки	178	134	127	Male	
	Женски	89	59	59	Female	
40-44	Свега	536	435	324	All	40-44
	Мушки	381	279	210	Male	
	Женски	155	156	114	Female	
45-49	Свега	982	787	675	All	45-49
	Мушки	678	532	439	Male	
	Женски	304	255	236	Female	
50-54	Свега	1378	1435	1189	All	50-54
	Мушки	976	967	828	Male	
	Женски	402	468	361	Female	
55-59	Свега	1676	1917	1992	All	55-59
	Мушки	1099	1310	1362	Male	
	Женски	577	607	630	Female	
60-64	Свега	2869	2130	2408	All	60-64
	Мушки	1743	1327	1603	Male	
	Женски	1126	803	805	Female	
65-69	Свега	4291	3676	2578	All	65-69
	Мушки	2536	2207	1539	Male	
	Женски	1755	1469	1039	Female	
70-74	Свега	5260	5224	4094	All	70-74
	Мушки	2641	2721	2217	Male	
	Женски	2619	2503	1877	Female	
75-79	Свега	5183	5837	5326	All	75-79
	Мушки	2116	2568	2487	Male	
	Женски	3067	3269	2839	Female	
80-84	Свега	2800	4774	5164	All	80-84
	Мушки	1024	1692	1945	Male	
	Женски	1776	3082	3219	Female	
85 и више г.	Свега	4060	3069	3949	All	85 and over
	Мушки	1364	1026	1238	Male	
	Женски	2696	2043	2711	Female	
Непознато	Свега	28	25	10	All	Unknown
	Мушки	20	16	8	Male	
	Женски	8	9	2	Female	

2.15. УМРЛИ ПРЕМА СТАРОСТИ И ПОЛУ, 2011, 2012, 2013, 2014. И 2015.

DEATHS BY AGE AND SEX, 2011, 2012, 2013, 2014 AND 2015

Део II / Part II

		Република Србија / Republic of Serbia									
		укупно <i>Total</i>	Србија – север / <i>Srbija – sever</i>			Србија – југ / <i>Srbija – jug</i>					
			свега <i>All</i>	Београдски регион <i>Beogradski region</i>	Регион Војводине <i>Region Vojvodine</i>	свега <i>All</i>	Регион Шумадије и Западне Србије <i>Region Šumadije i Zapadne Srbije</i>	Регион Јужне и Источне Србије <i>Region Južne i Istočne Srbije</i>			Регион Косово и Метохија <i>Region Kosovo i Metohija</i>
2011											
Укупно		102935	48245	20246	27999	54690	29123	25567	...	Total	
	Мушки	52114	24289	10241	14048	27825	14870	12955	...	Male	
	Женски	50821	23956	10005	13951	26865	14253	12612	...	Female	
0–4 г.	Свега	469	216	110	106	253	137	116	...	All	
	Мушки	264	114	55	59	150	71	79	...	Male	
	Женски	205	102	55	47	103	66	37	...	Female	
0	Свега	414	191	102	89	223	117	106	...	All	
	Мушки	231	100	50	50	131	59	72	...	Male	
	Женски	183	91	52	39	92	58	34	...	Female	
1	Свега	19	6	2	4	13	8	5	...	All	
	Мушки	14	6	2	4	8	5	3	...	Male	
	Женски	5	-	-	-	5	3	2	...	Female	
2	Свега	20	11	2	9	9	5	4	...	All	
	Мушки	12	5	1	4	7	3	4	...	Male	
	Женски	8	6	1	5	2	2	-	...	Female	
3	Свега	8	3	1	2	5	4	1	...	All	
	Мушки	5	2	1	1	3	3	-	...	Male	
	Женски	3	1	-	1	2	1	1	...	Female	
4	Свега	8	5	3	2	3	3	-	...	All	
	Мушки	2	1	1	-	1	1	-	...	Male	
	Женски	6	4	2	2	2	2	-	...	Female	
5–9	Свега	46	15	9	6	31	17	14	...	All	
	Мушки	19	6	4	2	13	6	7	...	Male	
	Женски	27	9	5	4	18	11	7	...	Female	
5	Свега	13	3	1	2	10	4	6	...	All	
	Мушки	5	1	-	1	4	2	2	...	Male	
	Женски	8	2	1	1	6	2	4	...	Female	
6	Свега	5	1	1	-	4	1	3	...	All	
	Мушки	3	1	1	-	2	-	2	...	Male	
	Женски	2	-	-	-	2	1	1	...	Female	
7	Свега	5	1	-	1	4	3	1	...	All	
	Мушки	2	1	-	1	1	1	-	...	Male	
	Женски	3	-	-	-	3	2	1	...	Female	
8	Свега	11	5	3	2	6	4	2	...	All	
	Мушки	4	1	1	-	3	2	1	...	Male	
	Женски	7	4	2	2	3	2	1	...	Female	
9	Свега	12	5	4	1	7	5	2	...	All	
	Мушки	5	2	2	-	3	1	2	...	Male	
	Женски	7	3	2	1	4	4	-	...	Female	
10–14	Свега	56	25	8	17	31	15	16	...	All	
	Мушки	29	13	6	7	16	6	10	...	Male	
	Женски	27	12	2	10	15	9	6	...	Female	
15–19	Свега	153	74	24	50	79	45	34	...	All	
	Мушки	102	51	19	32	51	29	22	...	Male	
	Женски	51	23	5	18	28	16	12	...	Female	
20–24	Свега	237	115	48	67	122	69	53	...	All	
	Мушки	171	82	33	49	89	52	37	...	Male	
	Женски	66	33	15	18	33	17	16	...	Female	
25–29	Свега	341	178	78	100	163	81	82	...	All	
	Мушки	240	133	56	77	107	52	55	...	Male	
	Женски	101	45	22	23	56	29	27	...	Female	
30–34	Свега	462	237	108	129	225	112	113	...	All	
	Мушки	324	157	72	85	167	85	82	...	Male	
	Женски	138	80	36	44	58	27	31	...	Female	
35–39	Свега	625	295	136	159	330	180	150	...	All	
	Мушки	412	204	88	116	208	116	92	...	Male	
	Женски	213	91	48	43	122	64	58	...	Female	
40–44	Свега	971	497	213	284	474	258	216	...	All	
	Мушки	633	334	138	196	299	167	132	...	Male	
	Женски	338	163	75	88	175	91	84	...	Female	

2.15. УМРЛИ ПРЕМА СТАРОСТИ И ПОЛУ, 2011, 2012, 2013, 2014. И 2015. (наставак)
DEATHS BY AGE AND SEX, 2011, 2012, 2013, 2014 AND 2015 (continued)
 Део II / Part II

		Република Србија / Republic of Serbia									
		укупно Total	Србија – север / Srbija – sever			Србија – југ / Srbija – jug					
			свега All	Београдски регион Beogradski region	Регион Војводине Region Vojvodine	свега All	Регион Шумадије и Западне Србије Region Šumadije i Zapadne Srbije	Регион Јужне и Источне Србије Region Južne i Istočne Srbije	Регион Косово и Метохија Region Kosovo i Metohija		
45–49	Свега	1910	964	376	588	946	510	436	...	All	45–49
	Мушки	1282	645	233	412	637	339	298	...	Male	
	Женски	628	319	143	176	309	171	138	...	Female	
50–54	Свега	3488	1784	672	1112	1704	948	756	...	All	50–54
	Мушки	2340	1188	448	740	1152	655	497	...	Male	
	Женски	1148	596	224	372	552	293	259	...	Female	
55–59	Свега	6160	3100	1253	1847	3060	1680	1380	...	All	55–59
	Мушки	4125	2044	818	1226	2081	1127	954	...	Male	
	Женски	2035	1056	435	621	979	553	426	...	Female	
60–64	Свега	8126	4174	1679	2495	3952	2091	1861	...	All	60–64
	Мушки	5249	2690	1053	1637	2559	1344	1215	...	Male	
	Женски	2877	1484	626	858	1393	747	646	...	Female	
65–69	Свега	8115	3982	1547	2435	4133	2130	2003	...	All	65–69
	Мушки	4897	2345	899	1446	2552	1330	1222	...	Male	
	Женски	3218	1637	648	989	1581	800	781	...	Female	
70–74	Свега	13996	6749	2745	4004	7247	3900	3347	...	All	70–74
	Мушки	7586	3614	1494	2120	3972	2166	1806	...	Male	
	Женски	6410	3135	1251	1884	3275	1734	1541	...	Female	
75–79	Свега	20360	9092	3783	5309	11268	6069	5199	...	All	75–79
	Мушки	9717	4384	1877	2507	5333	2874	2459	...	Male	
	Женски	10643	4708	1906	2802	5935	3195	2740	...	Female	
80–84	Свега	20718	9097	3936	5161	11621	6160	5461	...	All	80–84
	Мушки	8739	3697	1631	2066	5042	2697	2345	...	Male	
	Женски	11979	5400	2305	3095	6579	3463	3116	...	Female	
85 и више г.	Свега	16665	7621	3495	4126	9044	4720	4324	...	All	85 and over
	Мушки	5961	2567	1299	1268	3394	1753	1641	...	Male	
	Женски	10704	5054	2196	2858	5650	2967	2683	...	Female	
Непознато	Свега	37	30	26	4	7	1	6	...	All	Unknown
	Мушки	24	21	18	3	3	1	2	...	Male	
	Женски	13	9	8	1	4	-	4	...	Female	
2012											
Укупно		102400	48195	20725	27470	54205	28448	25757	...		Total
	Мушки	51909	24243	10499	13744	27666	14532	13134	...	Male	
	Женски	50491	23952	10226	13726	26539	13916	12623	...	Female	
0–4 г.	Свега	469	244	125	119	225	126	99	...	All	0–4
	Мушки	251	124	66	58	127	68	59	...	Male	
	Женски	218	120	59	61	98	58	40	...	Female	
0	Свега	415	207	108	99	208	117	91	...	All	0
	Мушки	220	101	54	47	119	64	55	...	Male	
	Женски	195	106	54	52	89	53	36	...	Female	
1	Свега	25	16	7	9	9	5	4	...	All	1
	Мушки	14	10	4	6	4	2	2	...	Male	
	Женски	11	6	3	3	5	3	2	...	Female	
2	Свега	10	9	3	6	1	1	-	...	All	2
	Мушки	6	5	3	2	1	1	-	...	Male	
	Женски	4	4	-	4	-	-	-	...	Female	
3	Свега	12	9	5	4	3	1	2	...	All	3
	Мушки	7	6	3	3	1	-	1	...	Male	
	Женски	5	3	2	1	2	1	1	...	Female	
4	Свега	7	3	2	1	4	2	2	...	All	4
	Мушки	4	2	2	-	2	1	1	...	Male	
	Женски	3	1	-	1	2	1	1	...	Female	
5–9	Свега	36	18	6	12	18	7	11	...	All	5–9
	Мушки	22	10	3	7	12	5	7	...	Male	
	Женски	14	8	3	5	6	2	4	...	Female	
5	Свега	11	4	-	4	7	3	4	...	All	5
	Мушки	8	2	-	2	6	2	4	...	Male	
	Женски	3	2	-	2	1	1	-	...	Female	
6	Свега	2	-	-	-	2	1	1	...	All	6
	Мушки	2	-	-	-	2	1	1	...	Male	
	Женски	-	-	-	-	-	-	-	...	Female	

2.15. УМРЛИ ПРЕМА СТАРОСТИ И ПОЛУ, 2011, 2012, 2013, 2014. И 2015. (наставак)

DEATHS BY AGE AND SEX, 2011, 2012, 2013, 2014 AND 2015 (continued)

Део II / Part II

		Република Србија / Republic of Serbia							...	Total
		укупно Total	Србија – север / Srbija – sever			Србија – југ / Srbija – jug				
			свега All	Београдски регион Beogradski region	Регион Војводине Region Vojvodine	свега All	Регион Шумадије и Западне Србије Region Šumadije i Zapadne Srbije	Регион Јужне и Источне Србије Region Južne i Istočne Srbije		
2013										
Укупно		100300	47323	20288	27035	52977	28238	24739	...	
	Мушки	50910	23884	10191	13693	27026	14330	12696	...	Male
	Женски	49390	23439	10097	13342	25951	13908	12043	...	Female
0–4 г.	Свега	466	216	116	100	250	132	118	...	All
	Мушки	271	126	68	58	145	74	71	...	Male
	Женски	195	90	48	42	105	58	47	...	Female
0	Свега	413	190	103	87	223	122	101	...	All
	Мушки	246	111	60	51	135	71	64	...	Male
	Женски	167	79	43	36	88	51	37	...	Female
1	Свега	18	7	4	3	11	3	8	...	All
	Мушки	11	5	3	2	6	2	4	...	Male
	Женски	7	2	1	1	5	1	4	...	Female
2	Свега	15	6	2	4	9	5	4	...	All
	Мушки	2	1	1	-	1	-	1	...	Male
	Женски	13	5	1	4	8	5	3	...	Female
3	Свега	10	5	3	2	5	2	3	...	All
	Мушки	5	3	2	1	2	1	1	...	Male
	Женски	5	2	1	1	3	1	2	...	Female
4	Свега	10	8	4	4	2	-	2	...	All
	Мушки	7	6	2	4	1	-	1	...	Male
	Женски	3	2	2	-	1	-	1	...	Female
5–9	Свега	38	21	7	14	17	10	7	...	All
	Мушки	18	11	3	8	7	4	3	...	Male
	Женски	20	10	4	6	10	6	4	...	Female
5	Свега	5	2	1	1	3	2	1	...	All
	Мушки	2	-	-	-	2	1	1	...	Male
	Женски	3	2	1	1	1	1	-	...	Female
6	Свега	5	2	1	1	3	2	1	...	All
	Мушки	2	1	-	1	1	1	-	...	Male
	Женски	3	1	1	-	2	1	1	...	Female
7	Свега	8	7	3	4	1	1	-	...	All
	Мушки	4	4	1	3	-	-	-	...	Male
	Женски	4	3	2	1	1	1	-	...	Female
8	Свега	6	3	-	3	3	3	-	...	All
	Мушки	3	2	-	2	1	1	-	...	Male
	Женски	3	1	-	1	2	2	-	...	Female
9	Свега	14	7	2	5	7	2	5	...	All
	Мушки	7	4	2	2	3	1	2	...	Male
	Женски	7	3	-	3	4	1	3	...	Female
10–14	Свега	54	21	9	12	33	17	16	...	All
	Мушки	35	17	9	8	18	8	10	...	Male
	Женски	19	4	-	4	15	9	6	...	Female
15–19	Свега	129	61	25	36	68	37	31	...	All
	Мушки	90	44	17	27	46	26	20	...	Male
	Женски	39	17	8	9	22	11	11	...	Female
20–24	Свега	193	96	41	55	97	60	37	...	All
	Мушки	148	74	35	39	74	46	28	...	Male
	Женски	45	22	6	16	23	14	9	...	Female
25–29	Свега	289	157	65	92	132	83	49	...	All
	Мушки	201	102	42	60	99	63	36	...	Male
	Женски	88	55	23	32	33	20	13	...	Female
30–34	Свега	462	270	120	150	192	96	96	...	All
	Мушки	322	194	83	111	128	62	66	...	Male
	Женски	140	76	37	39	64	34	30	...	Female
35–39	Свега	580	296	142	154	284	154	130	...	All
	Мушки	393	201	99	102	192	107	85	...	Male
	Женски	187	95	43	52	92	47	45	...	Female
40–44	Свега	900	458	183	275	442	230	212	...	All
	Мушки	595	302	104	198	293	154	139	...	Male
	Женски	305	156	79	77	149	76	73	...	Female

2.15. УМРЛИ ПРЕМА СТАРОСТИ И ПОЛУ, 2011, 2012, 2013, 2014. И 2015. (наставак)
DEATHS BY AGE AND SEX, 2011, 2012, 2013, 2014 AND 2015 (continued)
 Део II / Part II

		Република Србија / Republic of Serbia								...	
		укупно <i>Total</i>	Србија – север / <i>Srbija – sever</i>				Србија – југ / <i>Srbija – jug</i>				
			свега <i>All</i>	Београдски регион <i>Beogradski region</i>	Регион Војводине <i>Vojvodine</i>	свега <i>All</i>	Регион Шумадије и Западне Србије <i>Region Šumadije i Zapadne Srbije</i>	Регион Јужне и Источне Србије <i>Region Južne i Istočne Srbije</i>	Регион Косово и Метохија <i>Region Kosovo i Metohija</i>		
7	Свега	9	2	1	1	7	3	4	...	All	7
	Мушки	6	1	-	1	5	2	3	...	Male	
	Женски	3	1	1	-	2	1	1	...	Female	
8	Свега	8	5	2	3	3	2	1	...	All	8
	Мушки	5	3	-	3	2	1	1	...	Male	
	Женски	3	2	2	-	1	1	-	...	Female	
9	Свега	9	4	2	2	5	2	3	...	All	9
	Мушки	5	3	2	1	2	2	-	...	Male	
	Женски	4	1	-	1	3	-	3	...	Female	
10–14	Свега	47	15	9	6	32	13	19	...	All	10–14
	Мушки	27	6	4	2	21	8	13	...	Male	
	Женски	20	9	5	4	11	5	6	...	Female	
15–19	Свега	122	59	28	31	63	34	29	...	All	15–19
	Мушки	88	40	20	20	48	29	19	...	Male	
	Женски	34	19	8	11	15	5	10	...	Female	
20–24	Свега	222	124	49	75	98	56	42	...	All	20–24
	Мушки	159	92	39	53	67	35	32	...	Male	
	Женски	63	32	10	22	31	21	10	...	Female	
25–29	Свега	265	129	54	75	136	79	57	...	All	25–29
	Мушки	189	97	35	62	92	56	36	...	Male	
	Женски	76	32	19	13	44	23	21	...	Female	
30–34	Свега	363	180	77	103	183	116	67	...	All	30–34
	Мушки	249	122	49	73	127	79	48	...	Male	
	Женски	114	58	28	30	56	37	19	...	Female	
35–39	Свега	591	318	134	184	273	156	117	...	All	35–39
	Мушки	394	211	88	123	183	111	72	...	Male	
	Женски	197	107	46	61	90	45	45	...	Female	
40–44	Свега	938	476	220	256	462	228	234	...	All	40–44
	Мушки	589	300	134	166	289	136	153	...	Male	
	Женски	349	176	86	90	173	92	81	...	Female	
45–49	Свега	1683	859	335	524	824	444	380	...	All	45–49
	Мушки	1086	562	220	342	524	285	239	...	Male	
	Женски	597	297	115	182	300	159	141	...	Female	
50–54	Свега	3087	1565	609	956	1522	822	700	...	All	50–54
	Мушки	2014	997	353	644	1017	536	481	...	Male	
	Женски	1073	568	256	312	505	286	219	...	Female	
55–59	Свега	5333	2653	1027	1626	2680	1472	1208	...	All	55–59
	Мушки	3540	1750	642	1108	1790	976	814	...	Male	
	Женски	1793	903	385	518	890	496	394	...	Female	
60–64	Свега	8700	4490	1908	2582	4210	2251	1959	...	All	60–64
	Мушки	5692	2909	1178	1731	2783	1481	1302	...	Male	
	Женски	3008	1581	730	851	1427	770	657	...	Female	
65–69	Свега	8889	4486	1865	2621	4403	2225	2178	...	All	65–69
	Мушки	5420	2690	1086	1604	2730	1392	1338	...	Male	
	Женски	3469	1796	779	1017	1673	833	840	...	Female	
70–74	Свега	11628	5577	2275	3302	6051	3189	2862	...	All	70–74
	Мушки	6513	3074	1269	1805	3439	1843	1596	...	Male	
	Женски	5115	2503	1006	1497	2612	1346	1266	...	Female	
75–79	Свега	18050	8427	3595	4832	9623	5251	4372	...	All	75–79
	Мушки	8722	4057	1757	2300	4665	2564	2101	...	Male	
	Женски	9328	4370	1838	2532	4958	2687	2271	...	Female	
80–84	Свега	21097	9314	4103	5211	11783	6240	5543	...	All	80–84
	Мушки	8956	3854	1741	2113	5102	2763	2339	...	Male	
	Женски	12141	5460	2362	3098	6681	3477	3204	...	Female	
85 и више г.	Свега	19710	8958	4267	4691	10752	5677	5075	...	All	85 and over
	Мушки	7064	3054	1548	1506	4010	2172	1838	...	Male	
	Женски	12646	5904	2719	3185	6742	3505	3237	...	Female	
Непознато	Свега	38	31	30	1	7	6	1	...	All	Unknown
	Мушки	26	23	22	1	3	3	-	...	Male	
	Женски	12	8	8	-	4	3	1	...	Female	

2.15. УМРЛИ ПРЕМА СТАРОСТИ И ПОЛУ, 2011, 2012, 2013, 2014. И 2015. (наставак)

DEATHS BY AGE AND SEX, 2011, 2012, 2013, 2014 AND 2015 (continued)

Део II / Part II

		Република Србија / Republic of Serbia							...	Total	
		укупно Total	Србија – север / Srbija – sever				Србија – југ / Srbija – jug				
			свега All	Београдски регион Beogradski region	Регион Војводине Region Vojvodine	свега All	Регион Шумадије и Западне Србије Region Šumadije i Zapadne Srbije	Регион Јужне и Источне Србије Region Južne i Istočne Srbije			Регион Косово и Метохија Region Kosovo i Metohija
2015											
Укупно		103678	49179	21196	27983	54499	29179	25320	...		
	Мушки	52145	24526	10473	14053	27619	14813	12806	...	Male	
	Женски	51533	24653	10723	13930	26880	14366	12514	...	Female	
0–4 г.	Свега	404	202	96	106	202	115	87	...	All	
	Мушки	216	106	57	49	110	62	48	...	Male	
	Женски	188	96	39	57	92	53	39	...	Female	
0	Свега	346	172	82	90	174	100	74	...	All	
	Мушки	181	88	48	40	93	55	38	...	Male	
	Женски	165	84	34	50	81	45	36	...	Female	
1	Свега	28	15	5	10	13	7	6	...	All	
	Мушки	13	6	3	3	7	3	4	...	Male	
	Женски	15	9	2	7	6	4	2	...	Female	
2	Свега	8	6	4	2	2	2	-	...	All	
	Мушки	6	5	3	2	1	1	-	...	Male	
	Женски	2	1	1	-	1	1	-	...	Female	
3	Свега	15	7	4	3	8	4	4	...	All	
	Мушки	9	5	2	3	4	1	3	...	Male	
	Женски	6	2	2	-	4	3	1	...	Female	
4	Свега	7	2	1	1	5	2	3	...	All	
	Мушки	7	2	1	1	5	2	3	...	Male	
	Женски	-	-	-	-	-	-	-	...	Female	
5–9	Свега	43	21	13	8	22	9	13	...	All	
	Мушки	25	11	7	4	14	6	8	...	Male	
	Женски	18	10	6	4	8	3	5	...	Female	
5	Свега	11	4	2	2	7	3	4	...	All	
	Мушки	4	1	-	1	3	1	2	...	Male	
	Женски	7	3	2	1	4	2	2	...	Female	
6	Свега	8	6	4	2	2	-	2	...	All	
	Мушки	5	3	2	1	2	-	2	...	Male	
	Женски	3	3	2	1	-	-	-	...	Female	
7	Свега	4	-	-	-	4	1	3	...	All	
	Мушки	4	-	-	-	4	1	3	...	Male	
	Женски	-	-	-	-	-	-	-	...	Female	
8	Свега	10	5	3	2	5	2	3	...	All	
	Мушки	8	5	3	2	3	2	1	...	Male	
	Женски	2	-	-	-	2	-	2	...	Female	
9	Свега	10	6	4	2	4	3	1	...	All	
	Мушки	4	2	2	-	2	2	-	...	Male	
	Женски	6	4	2	2	2	1	1	...	Female	
10–14	Свега	51	29	4	25	22	12	10	...	All	
	Мушки	38	22	3	19	16	9	7	...	Male	
	Женски	13	7	1	6	6	3	3	...	Female	
15–19	Свега	102	48	21	27	54	28	26	...	All	
	Мушки	73	33	17	16	40	22	18	...	Male	
	Женски	29	15	4	11	14	6	8	...	Female	
20–24	Свега	180	94	41	53	86	55	31	...	All	
	Мушки	139	72	32	40	67	44	23	...	Male	
	Женски	41	22	9	13	19	11	8	...	Female	
25–29	Свега	254	126	54	72	128	80	48	...	All	
	Мушки	179	95	37	58	84	53	31	...	Male	
	Женски	75	31	17	14	44	27	17	...	Female	
30–34	Свега	410	219	95	124	191	107	84	...	All	
	Мушки	272	143	61	82	129	67	62	...	Male	
	Женски	138	76	34	42	62	40	22	...	Female	

2.15. УМРЛИ ПРЕМА СТАРОСТИ И ПОЛУ, 2011, 2012, 2013, 2014. И 2015. (наставак)
DEATHS BY AGE AND SEX, 2011, 2012, 2013, 2014 AND 2015 (continued)
Део II / Part II

		Република Србија / Republic of Serbia									
		укупно <i>Total</i>	Србија – север / <i>Srbija – sever</i>			Србија – југ / <i>Srbija – jug</i>					
			свега <i>All</i>	Београдски регион <i>Beogradski region</i>	Регион Војводине <i>Region Vojvodine</i>	свега <i>All</i>	Регион Шумадије и Западне Србије <i>Region Šumadije i Zapadne Srbije</i>	Регион Јужне и Источне Србије <i>Region Južne i Istočne Srbije</i>	Регион Косово и Метохија <i>Region Kosovo i Metohija</i>		
35–39	Свега	665	350	168	182	315	157	158	...	All	35–39
	Мушки	441	240	111	129	201	106	95	...	Male	
	Женски	224	110	57	53	114	51	63	...	Female	
40–44	Свега	928	487	203	284	441	226	215	...	All	40–44
	Мушки	604	309	123	186	295	155	140	...	Male	
	Женски	324	178	80	98	146	71	75	...	Female	
45–49	Свега	1666	842	329	513	824	466	358	...	All	45–49
	Мушки	1060	519	195	324	541	297	244	...	Male	
	Женски	606	323	134	189	283	169	114	...	Female	
50–54	Свега	2995	1533	595	938	1462	787	675	...	All	50–54
	Мушки	1973	1016	378	638	957	516	441	...	Male	
	Женски	1022	517	217	300	505	271	234	...	Female	
55–59	Свега	5190	2616	985	1631	2574	1459	1115	...	All	55–59
	Мушки	3442	1710	595	1115	1732	987	745	...	Male	
	Женски	1748	906	390	516	842	472	370	...	Female	
60–64	Свега	8765	4431	1894	2537	4334	2370	1964	...	All	60–64
	Мушки	5726	2847	1176	1671	2879	1588	1291	...	Male	
	Женски	3039	1584	718	866	1455	782	673	...	Female	
65–69	Свега	10028	5117	2104	3013	4911	2596	2315	...	All	65–69
	Мушки	6206	3141	1248	1893	3065	1604	1461	...	Male	
	Женски	3822	1976	856	1120	1846	992	854	...	Female	
70–74	Свега	11055	5189	2103	3086	5866	3048	2818	...	All	70–74
	Мушки	6068	2820	1133	1687	3248	1666	1582	...	Male	
	Женски	4987	2369	970	1399	2618	1382	1236	...	Female	
75–79	Свега	17415	8220	3406	4814	9195	5044	4151	...	All	75–79
	Мушки	8551	3999	1692	2307	4552	2489	2063	...	Male	
	Женски	8864	4221	1714	2507	4643	2555	2088	...	Female	
80–84	Свега	21601	9567	4254	5313	12034	6440	5594	...	All	80–84
	Мушки	9126	3957	1811	2146	5169	2766	2403	...	Male	
	Женски	12475	5610	2443	3167	6865	3674	3191	...	Female	
85 и више г.	Свега	21890	10063	4809	5254	11827	6177	5650	...	All	85 and over
	Мушки	7979	3465	1779	1686	4514	2375	2139	...	Male	
	Женски	13911	6598	3030	3568	7313	3802	3511	...	Female	
Непознато	Свега	36	25	22	3	11	3	8	...	All	Unknown
	Мушки	27	21	18	3	6	1	5	...	Male	
	Женски	9	4	4	-	5	2	3	...	Female	

2.16. ОПШТА И СПЕЦИФИЧНЕ СТОПЕ МОРТАЛИТЕТА, ПРЕМА ПОЛУ, 2011, 2012, 2013, 2014. И 2015.
GENERAL AND SPECIFIC MORTALITY RATES BY SEX, 2011, 2012, 2013, 2014 AND 2015

Део II / Part II

	Република Србија / Republic of Serbia							
	укупно <i>Total</i>	Србија – север / Srbija – sever			Србија – југ / Srbija – jug			
		свега <i>All</i>	Београдски регион <i>Beogradski region</i>	Регион Војводине <i>Region Vojvodine</i>	свега <i>All</i>	Регион Шумадије и Западне Србије <i>Region Šumadije i Zapadne Srbije</i>	Регион Јужне и Источне Србије <i>Region Južne i Istočne Srbije</i>	Регион Косово и Метохија <i>Region Kosovo i Metohija</i>
2011								
<i>Укупно / Total</i>								
Укупно / Total	14,22	13,43	12,21	14,49	15,00	14,32	15,86	...
0 г.	6,30	5,45	5,83	5,07	7,26	6,60	8,16	...
1–4	0,21	0,18	0,12	0,24	0,23	0,26	0,18	...
5–9	0,13	0,09	0,12	0,06	0,17	0,16	0,18	...
10–14	0,16	0,15	0,11	0,18	0,17	0,15	0,19	...
15–19	0,37	0,38	0,28	0,45	0,37	0,38	0,36	...
20–24	0,53	0,52	0,48	0,55	0,54	0,54	0,54	...
25–29	0,70	0,69	0,62	0,75	0,72	0,63	0,83	...
30–34	0,92	0,88	0,81	0,95	0,97	0,86	1,12	...
35–39	1,26	1,16	1,11	1,21	1,37	1,34	1,40	...
40–44	2,05	2,09	1,93	2,22	2,01	1,97	2,06	...
45–49	3,91	3,94	3,47	4,30	3,88	3,71	4,11	...
50–54	6,62	6,83	5,83	7,62	6,41	6,19	6,71	...
55–59	10,33	10,61	9,31	11,73	10,06	9,64	10,62	...
60–64	15,56	16,07	13,87	18,00	15,05	14,74	15,42	...
65–69	23,77	24,53	21,34	27,10	23,09	22,52	23,73	...
70–74	39,18	39,62	35,29	43,25	38,78	38,16	39,52	...
75–79	68,58	67,24	60,10	73,47	69,70	68,87	70,69	...
80–84	119,46	115,87	105,18	125,63	122,43	120,11	125,16	...
85 и више г. / 85 and over	212,11	202,67	185,20	220,29	220,77	219,67	221,99	...
<i>Мушки / Males</i>								
Свега / All	14,79	14,08	13,04	14,94	15,47	14,85	16,25	...
0 г.	6,82	5,52	5,56	5,49	8,31	6,47	10,84	...
1–4	0,24	0,20	0,15	0,24	0,28	0,31	0,24	...
5–9	0,10	0,07	0,10	0,04	0,14	0,11	0,17	...
10–14	0,16	0,15	0,16	0,14	0,17	0,11	0,24	...
15–19	0,48	0,51	0,44	0,56	0,46	0,48	0,44	...
20–24	0,75	0,73	0,66	0,78	0,76	0,80	0,73	...
25–29	0,97	1,03	0,92	1,13	0,90	0,78	1,07	...
30–34	1,27	1,16	1,10	1,21	1,40	1,27	1,58	...
35–39	1,65	1,61	1,47	1,73	1,70	1,71	1,69	...
40–44	2,68	2,84	2,58	3,05	2,53	2,56	2,50	...
45–49	5,33	5,41	4,54	6,07	5,24	4,97	5,59	...
50–54	9,08	9,48	8,38	10,31	8,69	8,67	8,71	...
55–59	14,23	14,73	13,22	15,95	13,77	13,05	14,73	...
60–64	21,27	22,60	19,57	25,12	20,03	19,45	20,71	...
65–69	31,57	32,73	28,05	36,51	30,58	30,26	30,94	...
70–74	48,88	50,36	44,97	55,00	47,60	47,31	47,96	...
75–79	79,68	81,54	72,29	90,24	78,21	77,61	78,93	...
80–84	131,82	130,59	117,01	143,81	132,73	130,49	135,42	...
85 и више г. / 85 and over	223,32	212,41	194,76	234,16	232,35	229,57	235,40	...
<i>Женски / Females</i>								
Свега / All	13,69	12,84	11,46	14,05	14,55	13,81	15,47	...
0 г.	5,74	5,37	6,13	4,61	6,15	6,74	5,36	...
1–4	0,17	0,17	0,10	0,23	0,17	0,22	0,11	...
5–9	0,16	0,11	0,13	0,09	0,20	0,22	0,18	...
10–14	0,16	0,15	0,06	0,22	0,17	0,18	0,15	...
15–19	0,26	0,24	0,12	0,34	0,27	0,28	0,26	...
20–24	0,30	0,30	0,30	0,30	0,30	0,28	0,34	...
25–29	0,42	0,35	0,34	0,36	0,51	0,47	0,56	...
30–34	0,56	0,60	0,53	0,67	0,52	0,43	0,64	...
35–39	0,87	0,71	0,76	0,67	1,03	0,97	1,10	...
40–44	1,42	1,35	1,32	1,38	1,49	1,39	1,62	...
45–49	2,54	2,54	2,51	2,56	2,53	2,47	2,61	...
50–54	4,26	4,39	3,62	5,02	4,14	3,77	4,65	...
55–59	6,64	6,89	5,98	7,71	6,40	6,29	6,55	...
60–64	10,44	10,55	9,30	11,69	10,33	10,26	10,42	...
65–69	17,28	18,05	16,02	19,68	16,54	15,80	17,39	...
70–74	31,73	31,80	28,08	34,87	31,66	30,74	32,77	...
75–79	60,83	57,78	51,51	63,00	63,48	62,52	64,64	...
80–84	111,81	107,57	98,15	115,86	115,56	113,10	118,41	...
85 и више г. / 85 and over	206,34	198,06	179,97	214,65	214,36	214,21	214,52	...

2.16. ОПШТА И СПЕЦИФИЧНЕ СТОПЕ МОРТАЛИТЕТА, ПРЕМА ПОЛУ, 2011, 2012, 2013, 2014. И 2015. (наставак)
GENERAL AND SPECIFIC MORTALITY RATES BY SEX, 2011, 2012, 2013, 2014 AND 2015 (continued)
 Део II / Part II

		Република Србија / Republic of Serbia							
		Србија – север / Srbija – sever			Србија – југ / Srbija – jug				
		укупно Total	свега All	Београдски регион Beogradski region	Регион Војводине Region Vojvodine	свега All	Регион Шумадије и Западне Србије Region Šumadija i Zapadne Srbije	Регион Јужне и Источне Србије Region Južne i Istočne Srbije	Регион Косово и Метохија Region Kosovo i Metohija
		2012							
		Укупно / Total							
Укупно / Total		14,22	13,44	12,45	14,29	14,99	14,10	16,13	...
0 г.		6,28	5,82	6,02	5,61	6,82	6,67	7,04	...
1–4		0,20	0,27	0,25	0,28	0,13	0,12	0,15	...
5–9		0,10	0,11	0,08	0,13	0,10	0,07	0,14	...
10–14		0,17	0,15	0,15	0,15	0,20	0,19	0,21	...
15–19		0,30	0,27	0,28	0,26	0,33	0,30	0,37	...
20–24		0,52	0,54	0,42	0,63	0,50	0,53	0,45	...
25–29		0,67	0,62	0,63	0,62	0,72	0,65	0,80	...
30–34		0,86	0,94	0,72	1,17	0,75	0,71	0,81	...
35–39		1,22	1,28	1,21	1,35	1,16	1,03	1,31	...
40–44		2,11	2,03	1,61	2,41	2,18	2,00	2,40	...
45–49		3,70	3,73	3,11	4,22	3,68	3,41	4,02	...
50–54		6,25	6,27	5,67	6,75	6,23	5,94	6,63	...
55–59		10,51	10,79	9,43	11,94	10,23	10,02	10,51	...
60–64		15,12	15,63	14,23	16,86	14,62	14,02	15,35	...
65–69		23,15	24,32	22,00	26,22	22,06	21,34	22,88	...
70–74		38,05	37,48	32,69	41,49	38,57	37,42	39,93	...
75–79		66,51	64,74	59,29	69,51	68,03	65,86	70,66	...
80–84		116,82	113,52	105,84	120,55	119,53	115,67	124,12	...
85 и више г. / 85 and over		211,09	206,61	194,18	219,40	215,19	205,63	226,02	...
		Мушки / Males							
Свега / All		14,80	14,07	13,33	14,69	15,51	14,62	16,63	...
0 г.		6,48	5,52	5,91	5,14	7,60	7,07	8,32	...
1–4		0,23	0,32	0,35	0,30	0,12	0,11	0,14	...
5–9		0,12	0,11	0,08	0,15	0,13	0,10	0,17	...
10–14		0,24	0,17	0,19	0,17	0,30	0,31	0,29	...
15–19		0,41	0,36	0,28	0,41	0,46	0,47	0,43	...
20–24		0,75	0,78	0,66	0,88	0,71	0,67	0,76	...
25–29		0,96	0,86	0,88	0,84	1,07	0,98	1,17	...
30–34		1,21	1,38	1,10	1,65	1,00	0,93	1,10	...
35–39		1,65	1,71	1,66	1,76	1,58	1,39	1,81	...
40–44		2,70	2,65	2,14	3,09	2,75	2,51	3,04	...
45–49		4,84	5,00	4,13	5,67	4,69	4,29	5,19	...
50–54		8,37	8,48	7,60	9,13	8,27	7,67	9,06	...
55–59		14,33	14,86	13,29	16,10	13,84	13,63	14,11	...
60–64		20,80	22,08	19,88	23,92	19,62	19,00	20,37	...
65–69		30,72	32,97	30,52	34,97	28,74	27,18	30,51	...
70–74		47,76	48,75	42,37	54,19	46,91	45,17	48,97	...
75–79		78,30	78,62	71,76	85,05	78,04	76,04	80,44	...
80–84		128,42	127,19	120,22	133,86	129,32	124,44	135,22	...
85 и више г. / 85 and over		219,53	212,23	201,83	224,99	225,59	217,94	234,26	...
		Женски / Females							
Свега / All		13,67	12,85	11,66	13,91	14,49	13,59	15,64	...
0 г.		6,07	6,13	6,15	6,12	6,00	6,23	5,69	...
1–4		0,18	0,21	0,15	0,26	0,15	0,14	0,15	...
5–9		0,08	0,10	0,08	0,11	0,07	0,04	0,11	...
10–14		0,11	0,12	0,11	0,13	0,09	0,06	0,13	...
15–19		0,19	0,17	0,27	0,10	0,21	0,12	0,31	...
20–24		0,28	0,28	0,19	0,36	0,27	0,38	0,13	...
25–29		0,37	0,38	0,39	0,38	0,34	0,30	0,40	...
30–34		0,50	0,50	0,35	0,66	0,49	0,48	0,50	...
35–39		0,79	0,84	0,77	0,91	0,72	0,66	0,80	...
40–44		1,52	1,43	1,11	1,71	1,61	1,50	1,75	...
45–49		2,59	2,52	2,17	2,81	2,67	2,53	2,84	...
50–54		4,22	4,24	4,00	4,44	4,20	4,25	4,13	...
55–59		6,90	7,11	6,14	7,97	6,68	6,50	6,94	...
60–64		10,01	10,14	9,71	10,54	9,87	9,26	10,60	...
65–69		16,79	17,46	15,31	19,25	16,14	16,19	16,07	...
70–74		30,55	29,25	25,50	32,36	31,80	31,10	32,62	...
75–79		58,23	55,50	50,47	59,71	60,68	58,44	63,40	...
80–84		109,49	105,65	97,26	113,14	112,85	109,60	116,66	...
85 и више г. / 85 and over		206,56	203,83	189,86	216,99	209,19	198,52	221,26	...

2.16. ОПШТА И СПЕЦИФИЧНЕ СТОПЕ МОРТАЛИТЕТА, ПРЕМА ПОЛУ, 2011, 2012, 2013, 2014. И 2015. (наставак)
GENERAL AND SPECIFIC MORTALITY RATES BY SEX, 2011, 2012, 2013, 2014 AND 2015 (continued)

Део II / Part II

	Република Србија / Republic of Serbia							
	укупно <i>Total</i>	Србија – север / <i>Srbija – sever</i>			Србија – југ / <i>Srbija – jug</i>			
		свега <i>All</i>	Београдски регион <i>Beogradski region</i>	Регион Војводине <i>Region Vojvodine</i>	свега <i>All</i>	Регион Шумадије и Западне Србије <i>Region Šumadije i Zapadne Srbije</i>	Регион Јужне и Источне Србије <i>Region Južne i Istočne Srbije</i>	Регион Косово и Метохија <i>Region Kosovo i Metohija</i>
2013								
<i>Укупно / Total</i>								
Укупно / Total	14,00	13,21	12,15	14,14	14,78	14,10	15,64	...
0 г.	6,26	5,33	5,73	4,93	7,34	7,00	7,80	...
1–4	0,20	0,19	0,19	0,18	0,21	0,14	0,32	...
5–9	0,11	0,12	0,09	0,15	0,10	0,10	0,09	...
10–14	0,15	0,12	0,12	0,13	0,18	0,17	0,20	...
15–19	0,33	0,33	0,31	0,34	0,34	0,33	0,34	...
20–24	0,45	0,45	0,43	0,47	0,45	0,49	0,38	...
25–29	0,61	0,63	0,53	0,71	0,59	0,66	0,50	...
30–34	0,94	1,00	0,89	1,12	0,85	0,76	0,98	...
35–39	1,15	1,12	1,10	1,15	1,19	1,15	1,24	...
40–44	1,89	1,90	1,60	2,18	1,88	1,76	2,03	...
45–49	3,55	3,67	3,10	4,13	3,44	3,34	3,55	...
50–54	6,14	6,29	5,33	7,04	5,99	5,59	6,53	...
55–59	10,10	10,48	9,26	11,49	9,74	9,47	10,11	...
60–64	15,38	15,89	14,38	17,24	14,88	14,83	14,93	...
65–69	22,31	22,82	19,99	25,22	21,82	21,68	21,97	...
70–74	36,27	36,50	32,80	39,57	36,05	34,21	38,17	...
75–79	63,72	63,28	56,27	69,44	64,12	62,70	65,85	...
80–84	111,60	106,76	100,05	112,90	115,59	113,78	117,76	...
85 и више г. / <i>85 and over</i>	201,61	194,07	180,60	207,96	208,48	203,31	214,45	...
<i>Мушки / Males</i>								
Свега / All	14,59	13,89	12,91	14,71	15,27	14,52	16,22	...
0 г.	7,26	6,08	6,52	5,62	8,64	7,91	9,64	...
1–4	0,18	0,21	0,23	0,19	0,15	0,08	0,26	...
5–9	0,10	0,13	0,08	0,17	0,08	0,08	0,08	...
10–14	0,19	0,20	0,23	0,17	0,19	0,15	0,24	...
15–19	0,45	0,46	0,41	0,50	0,44	0,45	0,42	...
20–24	0,67	0,69	0,73	0,66	0,66	0,74	0,56	...
25–29	0,83	0,81	0,71	0,90	0,85	0,96	0,70	...
30–34	1,28	1,44	1,26	1,60	1,10	0,95	1,30	...
35–39	1,55	1,52	1,57	1,48	1,57	1,56	1,58	...
40–44	2,50	2,53	1,87	3,11	2,48	2,36	2,61	...
45–49	4,68	4,88	4,12	5,48	4,47	4,27	4,73	...
50–54	8,24	8,66	6,84	10,01	7,84	7,46	8,34	...
55–59	13,82	14,30	12,64	15,60	13,37	12,97	13,92	...
60–64	21,20	22,25	20,19	23,98	20,25	20,23	20,27	...
65–69	30,06	31,26	26,84	34,93	28,99	29,00	28,99	...
70–74	45,83	47,58	42,14	52,16	44,32	41,67	47,40	...
75–79	75,88	78,02	68,77	86,73	74,12	71,80	76,93	...
80–84	124,05	121,25	113,67	128,57	126,13	122,34	130,73	...
85 и више г. / <i>85 and over</i>	208,92	200,82	190,15	213,80	215,62	205,05	227,89	...
<i>Женски / Females</i>								
Свега / All	13,43	12,59	11,47	13,60	14,30	13,69	15,07	...
0 г.	5,20	4,55	4,89	4,20	5,96	6,03	5,87	...
1–4	0,22	0,16	0,15	0,17	0,28	0,20	0,39	...
5–9	0,12	0,12	0,11	0,13	0,12	0,12	0,11	...
10–14	0,11	0,05	0,00	0,09	0,17	0,18	0,15	...
15–19	0,21	0,19	0,20	0,18	0,22	0,20	0,25	...
20–24	0,22	0,21	0,13	0,28	0,22	0,24	0,19	...
25–29	0,38	0,44	0,36	0,51	0,31	0,34	0,28	...
30–34	0,58	0,57	0,54	0,60	0,59	0,56	0,63	...
35–39	0,75	0,72	0,65	0,80	0,78	0,71	0,88	...
40–44	1,28	1,28	1,34	1,23	1,28	1,17	1,42	...
45–49	2,46	2,52	2,17	2,81	2,40	2,43	2,37	...
50–54	4,13	4,11	4,02	4,18	4,16	3,76	4,70	...
55–59	6,61	7,03	6,39	7,58	6,20	6,10	6,33	...
60–64	10,13	10,48	9,72	11,19	9,78	9,70	9,88	...
65–69	15,81	16,17	14,69	17,45	15,43	15,21	15,69	...
70–74	28,90	28,44	25,92	30,51	29,34	28,14	30,72	...
75–79	55,22	53,53	47,50	58,60	56,77	56,03	57,68	...
80–84	103,77	98,42	91,89	104,23	108,47	107,94	109,10	...
85 и више г. / <i>85 and over</i>	197,76	190,77	175,34	205,45	204,44	202,32	206,89	...

2.16. ОПШТА И СПЕЦИФИЧНЕ СТОПЕ МОРТАЛИТЕТА, ПРЕМА ПОЛУ, 2011, 2012, 2013, 2014. И 2015. (наставак)
GENERAL AND SPECIFIC MORTALITY RATES BY SEX, 2011, 2012, 2013, 2014 AND 2015 (continued)
 Део II / Part II

	Република Србија / Republic of Serbia							
	укупно <i>Total</i>	Србија – север / <i>Srbija – sever</i>			Србија – југ / <i>Srbija – jug</i>			
		свега <i>All</i>	Београдски регион <i>Beogradski region</i>	Регион Војводине <i>Region Vojvodine</i>	свега <i>All</i>	Регион Шумадије и Западне Србије <i>Region Šumadije i Zapadne Srbije</i>	Регион Јужне и Источне Србије <i>Region Južne i Istočne Srbije</i>	Регион Косово и Метохија <i>Region Kosovo i Metohija</i>
	2014							
	Укупно / Total							
Укупно / <i>Total</i>	14,20	13,39	12,36	14,29	15,01	14,28	15,94	...
0 г.	5,81	4,85	5,05	4,64	6,94	5,85	8,38	...
1–4	0,23	0,21	0,19	0,23	0,25	0,24	0,27	...
5–9	0,13	0,11	0,11	0,11	0,14	0,12	0,17	...
10–14	0,13	0,09	0,12	0,06	0,17	0,13	0,23	...
15–19	0,32	0,33	0,36	0,31	0,32	0,31	0,33	...
20–24	0,53	0,60	0,52	0,66	0,46	0,47	0,44	...
25–29	0,57	0,53	0,45	0,59	0,62	0,65	0,59	...
30–34	0,74	0,67	0,57	0,77	0,82	0,92	0,69	...
35–39	1,17	1,19	1,02	1,36	1,15	1,17	1,13	...
40–44	1,96	1,95	1,87	2,02	1,97	1,75	2,24	...
45–49	3,57	3,62	3,12	4,03	3,52	3,41	3,66	...
50–54	6,19	6,29	5,54	6,88	6,10	5,77	6,53	...
55–59	9,93	9,98	8,58	11,12	9,89	9,40	10,57	...
60–64	15,47	16,35	14,76	17,77	14,62	13,86	15,59	...
65–69	21,84	22,22	19,93	24,21	21,46	20,25	22,85	...
70–74	36,48	37,12	33,44	40,16	35,91	35,65	36,21	...
75–79	63,00	62,04	56,59	66,83	63,86	63,16	64,72	...
80–84	111,54	108,39	99,60	116,50	114,17	110,54	118,56	...
85 и више г. / <i>85 and over</i>	198,26	189,87	178,71	201,33	205,85	201,61	210,80	...
	Мушки / Males							
Свега / <i>All</i>	14,69	13,96	12,96	14,81	15,41	14,85	16,11	...
0 г.	6,75	5,64	6,03	5,23	8,06	7,06	9,40	...
1–4	0,20	0,22	0,25	0,19	0,17	0,22	0,11	...
5–9	0,15	0,16	0,15	0,17	0,15	0,14	0,16	...
10–14	0,15	0,07	0,10	0,04	0,22	0,15	0,31	...
15–19	0,45	0,43	0,49	0,38	0,48	0,52	0,42	...
20–24	0,74	0,87	0,83	0,91	0,61	0,57	0,65	...
25–29	0,80	0,79	0,61	0,95	0,80	0,87	0,71	...
30–34	0,99	0,91	0,74	1,06	1,10	1,21	0,95	...
35–39	1,55	1,57	1,37	1,76	1,51	1,64	1,36	...
40–44	2,45	2,47	2,34	2,58	2,43	2,07	2,88	...
45–49	4,67	4,85	4,28	5,29	4,49	4,41	4,58	...
50–54	8,28	8,36	6,90	9,45	8,21	7,64	8,94	...
55–59	13,64	13,89	11,69	15,59	13,40	12,73	14,31	...
60–64	21,34	23,01	20,45	25,15	19,84	18,72	21,29	...
65–69	29,17	30,24	26,80	33,12	28,18	26,90	29,65	...
70–74	46,92	48,63	44,12	52,40	45,48	45,86	45,05	...
75–79	73,98	75,22	67,43	82,51	72,95	72,63	73,34	...
80–84	122,43	121,90	111,08	132,58	122,83	121,28	124,73	...
85 и више г. / <i>85 and over</i>	202,55	195,95	184,68	209,08	207,88	208,25	207,45	...
	Женски / Females							
Свега / <i>All</i>	13,73	12,86	11,82	13,80	14,63	13,73	15,77	...
0 г.	4,81	4,01	4,00	4,01	5,75	4,56	7,32	...
1–4	0,26	0,19	0,12	0,26	0,33	0,26	0,43	...
5–9	0,10	0,06	0,08	0,04	0,13	0,11	0,17	...
10–14	0,12	0,11	0,14	0,09	0,12	0,10	0,15	...
15–19	0,19	0,22	0,21	0,22	0,16	0,09	0,24	...
20–24	0,31	0,31	0,21	0,40	0,30	0,36	0,22	...
25–29	0,34	0,26	0,31	0,21	0,42	0,40	0,46	...
30–34	0,47	0,43	0,40	0,46	0,52	0,61	0,40	...
35–39	0,79	0,80	0,68	0,93	0,78	0,69	0,89	...
40–44	1,46	1,43	1,43	1,44	1,49	1,43	1,57	...
45–49	2,50	2,45	2,06	2,78	2,56	2,42	2,73	...
50–54	4,20	4,38	4,35	4,41	4,02	3,95	4,10	...
55–59	6,47	6,45	5,94	6,90	6,48	6,20	6,87	...
60–64	10,17	10,67	10,18	11,13	9,66	9,25	10,19	...
65–69	15,68	15,90	14,67	17,00	15,44	14,32	16,74	...
70–74	28,43	28,75	25,61	31,33	28,12	27,32	29,03	...
75–79	55,31	53,35	49,04	56,99	57,16	56,16	58,38	...
80–84	104,67	100,52	92,54	107,60	108,34	103,27	114,43	...
85 и више г. / <i>85 and over</i>	195,95	186,88	175,48	197,86	204,66	197,71	212,75	...

2.16. ОПШТА И СПЕЦИФИЧНЕ СТОПЕ МОРТАЛИТЕТА, ПРЕМА ПОЛУ, 2011, 2012, 2013, 2014. И 2015. (наставак)
GENERAL AND SPECIFIC MORTALITY RATES BY SEX, 2011, 2012, 2013, 2014 AND 2015 (continued)
Део II / Part II

Република Србија / Republic of Serbia								
	укупно Total	Србија – север / Srbija – sever			Србија – југ / Srbija – jug			
		свега All	Београдски регион Beogradski region	Регион Војводине Region Vojvodine	свега All	Регион Шумадије и Западне Србије Region Šumadije i Zapadne Srbije	Регион Јужне и Источне Србије Region Južne i Istočne Srbije	Регион Косово и Метохија Region Kosovo i Metohija
2015								
<i>Укупно / Total</i>								
Укупно / Total	14,61	13,77	12,62	14,79	15,47	14,80	16,32	...
0 г.	5,27	4,82	4,50	5,14	5,80	5,76	5,86	...
1–4	0,22	0,21	0,20	0,23	0,23	0,21	0,25	...
5–9	0,13	0,12	0,16	0,09	0,14	0,10	0,19	...
10–14	0,14	0,17	0,05	0,26	0,12	0,12	0,12	...
15–19	0,28	0,28	0,28	0,28	0,29	0,27	0,31	...
20–24	0,43	0,46	0,44	0,47	0,41	0,47	0,33	...
25–29	0,56	0,53	0,47	0,59	0,60	0,67	0,51	...
30–34	0,84	0,82	0,71	0,93	0,86	0,86	0,86	...
35–39	1,33	1,30	1,25	1,34	1,36	1,20	1,56	...
40–44	1,91	1,96	1,69	2,21	1,87	1,72	2,05	...
45–49	3,55	3,56	3,03	4,01	3,54	3,60	3,46	...
50–54	6,14	6,27	5,49	6,90	6,02	5,70	6,43	...
55–59	10,02	10,17	8,57	11,47	9,87	9,68	10,13	...
60–64	15,59	16,17	14,74	17,44	15,04	14,45	15,82	...
65–69	22,46	22,97	20,17	25,43	21,96	21,48	22,52	...
70–74	36,64	36,60	32,69	39,85	36,67	36,11	37,31	...
75–79	61,69	61,02	54,02	67,19	62,31	61,88	62,84	...
80–84	113,05	109,44	100,81	117,49	116,10	113,02	119,85	...
85 и више г. / 85 and over	204,74	198,54	187,82	209,49	210,33	201,79	220,54	...
<i>Мушки / Males</i>								
Свега / All	15,09	14,30	13,20	15,25	15,87	15,24	16,67	...
0 г.	5,33	4,78	5,11	4,44	5,98	6,09	5,83	...
1–4	0,26	0,25	0,25	0,25	0,27	0,19	0,38	...
5–9	0,14	0,13	0,17	0,09	0,16	0,12	0,22	...
10–14	0,21	0,25	0,08	0,39	0,17	0,17	0,17	...
15–19	0,39	0,37	0,43	0,32	0,41	0,41	0,41	...
20–24	0,65	0,69	0,69	0,69	0,61	0,73	0,47	...
25–29	0,77	0,80	0,66	0,91	0,75	0,85	0,62	...
30–34	1,09	1,07	0,93	1,20	1,12	1,03	1,23	...
35–39	1,73	1,77	1,70	1,85	1,69	1,58	1,82	...
40–44	2,48	2,49	2,10	2,85	2,47	2,35	2,63	...
45–49	4,57	4,48	3,74	5,09	4,66	4,63	4,70	...
50–54	8,29	8,66	7,46	9,56	7,94	7,60	8,39	...
55–59	13,77	14,06	11,30	16,17	13,49	13,42	13,59	...
60–64	21,47	22,53	20,49	24,23	20,52	19,89	21,35	...
65–69	30,41	31,96	27,80	35,46	28,96	28,07	30,01	...
70–74	46,28	47,38	41,66	52,20	45,36	44,10	46,77	...
75–79	73,54	74,90	65,99	83,16	72,37	71,50	73,45	...
80–84	122,71	121,66	110,62	132,87	123,52	120,24	127,52	...
85 и више г. / 85 and over	210,65	205,78	199,22	213,20	214,56	206,99	223,65	...
<i>Женски / Females</i>								
Свега / All	14,16	13,28	12,10	14,36	15,07	14,37	15,97	...
0 г.	5,20	4,85	3,85	5,89	5,62	5,41	5,89	...
1–4	0,18	0,18	0,14	0,21	0,19	0,24	0,12	...
5–9	0,12	0,12	0,15	0,09	0,11	0,09	0,15	...
10–14	0,07	0,08	0,03	0,13	0,07	0,06	0,08	...
15–19	0,17	0,18	0,11	0,23	0,15	0,12	0,20	...
20–24	0,20	0,22	0,20	0,24	0,19	0,19	0,18	...
25–29	0,34	0,26	0,28	0,24	0,43	0,48	0,38	...
30–34	0,57	0,57	0,49	0,65	0,58	0,67	0,47	...
35–39	0,91	0,82	0,83	0,81	1,01	0,80	1,28	...
40–44	1,34	1,43	1,30	1,55	1,25	1,09	1,45	...
45–49	2,56	2,68	2,38	2,95	2,43	2,59	2,22	...
50–54	4,10	4,07	3,76	4,33	4,12	3,87	4,46	...
55–59	6,52	6,68	6,26	7,04	6,36	6,12	6,70	...
60–64	10,28	10,72	10,09	11,32	9,84	9,29	10,57	...
65–69	15,77	15,87	14,40	17,21	15,67	15,57	15,78	...
70–74	29,23	28,79	26,11	31,00	29,63	29,63	29,63	...
75–79	53,39	51,88	45,79	57,08	54,84	54,71	54,99	...
80–84	106,90	102,19	94,60	108,95	111,07	108,14	114,65	...
85 и више г. / 85 and over	201,49	194,93	181,71	207,78	207,80	198,67	218,69	...

**2.17. УМРЛИ ПРЕМА УЗРОКУ СМРТИ¹⁾ И ПОЛУ, 1990, 2000. И 2010.
DEATHS BY CAUSES¹⁾ AND SEX, 1990, 2000 AND 2010**
Део I / Part I

	Укупно / Total			На 100000 становника Per 100000 inhabitants			
	1990	2000	2010	1990	2000	2010	
РЕПУБЛИКА СРБИЈА / REPUBLIC OF SERBIA							
Укупно	93729	104042	103211	948,19	1384,21	1415,51	Total
Мушко	50277	53751	51990	1023,06	1470,30	1466,00	Males
Заразне и паразитарне болести /A00-B99/ Тумори /C00-D48/	561 8660	383 10290	252 12361	11,42 176,22	10,48 281,47	7,11 348,55	Infectious and parasitic diseases /A00-B99/ Neoplasms /C00-D48/
Болести крви и крвотворних органа и неки поремећаји имуног система /D50-D89/	46	35	76	0,94	0,96	2,14	Diseases of the blood, blood-forming organs and disorders involving the immune mechanism /D50-D89/
Болести жлезда с унутрашњим лучењем, исхране и метаболизма /E00-E88/	894	1081	1394	18,19	29,57	39,31	Endocrine, nutritional and metabolic diseases /E00-E88/
Душевни поремећаји и поремећаји понашања /F00-F99/	588	308	642	11,96	8,43	18,10	Mental and behavioural disorders /F00-F99/
Болести нервног система /G00-G98/	409	497	763	8,32	13,59	21,51	Diseases of the nervous system /G00-G98/
Болести ока и припојака ока /H00-H57/	-	-	-	-	-	-	Diseases of the eye and adnexa /H00-H57/
Болести ува и мастоидног наставка /H60-H93/	3	-	2	0,06	-	0,06	Diseases of the ear and mastoid process /H60-H93/
Болести крвотока /I00-I99/	25254	27340	25633	513,88	747,86	722,79	Diseases of the circulatory system /I00-I99/
Болести дисајних органа /J00-J98/	2832	2859	2454	57,63	78,20	69,20	Diseases of the respiratory system /J00-J98/
Болести органа за варење /K00-K92/	1660	1848	2112	33,78	50,55	59,55	Diseases of the digestive system /K00-K92/
Болести коже и поткожног ткива /L00-L98/	4	28	27	0,08	0,77	0,76	Diseases of the skin and subcutaneous tissue /L00-L98/
Болести мишићно-коштаног система и везивног ткива /M00-M99/	8	25	51	0,16	0,68	1,44	Diseases of the musculoskeletal system and connective tissue /M00-M99/
Болести мокраћно-полног система /N00-N98/	948	843	1134	19,29	23,06	31,98	Diseases of the genitourinary system /N00-N98/
Нека стања настала у перинаталном периоду /P00-P96/	801	286	175	16,30	7,82	4,93	Certain conditions originating in the perinatal period /P00-P96/
Урођене аномалије, деформације и хромозомне ненормалности /Q00-Q99/	243	124	78	4,94	3,39	2,20	Congenital anomalies, deformations and chromosome abnormalities /Q00-Q99/
Симптоми, знаци и ненормални клинички и лабораторијски налази, неklasификовани на другом месту /R00-R99/	3819	4794	2363	77,71	131,13	66,63	Symptoms, signs and abnormal clinical and laboratory findings not elsewhere classified /R00-R99/
Повреде, тровања и последице деловања спољних фактора /S00-T98/	3547	3010	2473	72,18	82,34	69,73	Injuries, poisonings and consequences of external causes /S00-T98/
Женско	43452	50291	51221	874,18	1302,68	1367,69	Females
Заразне и паразитарне болести /A00-B99/ Тумори /C00-D48/	370 6427	195 7787	189 9227	7,44 129,30	5,05 201,71	5,05 246,38	Infectious and parasitic diseases /A00-B99/ Neoplasms /C00-D48/
Болести крви и крвотворних органа и неки поремећаји имуног система /D50-D89/	47	54	108	0,95	1,40	2,88	Diseases of the blood, blood-forming organs and disorders involving the immune mechanism /D50-D89/
Болести жлезда с унутрашњим лучењем, исхране и метаболизма /E00-E88/	1239	1479	1893	24,93	38,31	50,55	Endocrine, nutritional and metabolic diseases /E00-E88/
Душевни поремећаји и поремећаји понашања /F00-F99/	91	99	562	1,83	2,56	15,01	Mental and behavioural disorders /F00-F99/
Болести нервног система /G00-G98/	325	399	706	6,54	10,34	18,85	Diseases of the nervous system, sense organs /G00-G98/
Болести ока и припојака ока /H00-H57/	-	-	-	-	-	-	Diseases of the eye and adnexa /H00-H57/
Болести ува и мастоидног наставка /H60-H93/	1	-	-	0,02	-	-	Diseases of the ear and mastoid process /H60-H93/
Болести крвотока /I00-I99/	26249	30758	30815	528,08	796,72	822,82	Diseases of the circulatory system /I00-I99/
Болести дисајних органа /J00-J98/	1972	1893	1649	39,67	49,03	44,03	Diseases of the respiratory system /J00-J98/
Болести органа за варење /K00-K92/	907	1158	1626	18,25	30,00	43,42	Diseases of the digestive system /K00-K92/
Болести коже и поткожног ткива /L00-L98/	3	17	48	0,06	0,44	1,28	Diseases of the skin and subcutaneous tissue /L00-L98/
Болести мишићно-коштаног система и везивног ткива /M00-M99/	25	81	114	0,50	2,10	3,04	Diseases of the musculoskeletal system and connective tissue /M00-M99/
Болести мокраћно-полног система /N00-N98/	652	727	932	13,12	18,83	24,89	Diseases of the genitourinary system /N00-N98/
Трудноћа, порођај и бабиње /O00-O99/	15	7	12	0,30	0,18	0,32	Pregnancy, childbirth and puerperium /O00-O99/
Нека стања настала у перинаталном периоду /P00-P96/	589	189	123	11,85	4,90	3,28	Certain conditions originating in the perinatal period /P00-P96/
Урођене аномалије, деформације и хромозомне ненормалности /Q00-Q99/	209	115	75	4,20	2,98	2,00	Congenital anomalies, deformations and chromosome abnormalities /Q00-Q99/
Симптоми, знаци и ненормални клинички и лабораторијски налази, неklasификовани на другом месту /R00-R99/	3073	4221	2228	61,82	109,34	59,49	Symptoms, signs and abnormal clinical and laboratory findings not elsewhere classified /R00-R99/
Повреде, тровања и последице деловања спољних фактора /S00-T98/	1258	1112	914	25,31	28,80	24,41	Injuries, poisonings and consequences of external causes /S00-T98/

¹⁾Према Међународној класификацији болести; десета ревизија. / According to the International Classification of Diseases; X Revision.

2.17. УМРЛИ ПРЕМА УЗРОКУ СМРТИ¹⁾ И ПОЛУ, 1990, 2000. И 2010. (наставак)
DEATHS BY CAUSES¹⁾ AND SEX, 1990, 2000 AND 2010 (continued)
Део I / Part I

	Укупно / Total			На 100000 становника Per 100000 inhabitants			
	1990	2000	2010	1990	2000	2010	
Централна Србија / Central Serbia							
Свега	60287	73966	74812	1030,70	1348,53	1402,59	All
Мушко	32241	38512	37629	1115,50	1441,35	1450,70	Males
Заразне и паразитарне болести /A00-B99/ Тумори /C00-D48/	246 5663	281 7230	181 8757	8,51 195,93	10,52 270,59	6,98 337,61	Infectious and parasitic diseases /A00-B99/ Neoplasms /C00-D48/
Болести крви и крвотворних органа и неки поремећаји имуног система /D50-D89/	33	20	57	1,14	0,75	2,20	Diseases of the blood, blood-forming organs and disorders involving the immune mechanism /D50-D89/
Болести жлезда с унутрашњим лучењем, исхране и метаболизма /E00-E88/	574	641	994	19,86	23,99	38,32	Endocrine, nutritional and metabolic diseases /E00-E88/
Душевни поремећаји и поремећаји понашања /F00-F99/	408	178	321	14,12	6,66	12,38	Mental and behavioural disorders /F00-F99/
Болести нервног система /G00-G98/	294	350	564	10,17	13,10	21,74	Diseases of the nervous system /G00-G98/
Болести ока и припојака ока /H00-H57/	-	-	-	-	-	-	Diseases of the eye and adnexa /H00-H57/
Болести ува и мастоидног наставка /H60-H93/	1	-	1	0,03	-	0,04	Diseases of the ear and mastoid process /H60-H93/
Болести крвотока /I00-I99/	16175	19284	18777	559,63	721,72	723,90	Diseases of the circulatory system /I00-I99/
Болести дисајних органа /J00-J98/	1798	1953	1747	62,21	73,09	67,35	Diseases of the respiratory system /J00-J98/
Болести органа за варење /K00-K92/	1033	1299	1522	35,74	48,62	58,68	Diseases of the digestive system /K00-K92/
Болести коже и поткожног ткива /L00-L98/	-	13	17	-	0,49	0,66	Diseases of the skin and subcutaneous tissue /L00-L98/
Болести мишићно-коштаног система и везивног ткива /M00-M99/	4	12	25	0,14	0,45	0,96	Diseases of the musculoskeletal system and connective tissue /M00-M99/
Болести мокраћно-полног система /N00-N98/	683	656	891	23,63	24,55	34,35	Diseases of the genitourinary system /N00-N98/
Нека стања настала у перинаталном периоду /P00-P96/	361	221	144	12,49	8,27	5,55	Certain conditions originating in the perinatal period /P00-P96/
Урођене аномалије, деформације и хромозомне ненормалности /Q00-Q99/	118	83	63	4,08	3,11	2,43	Congenital anomalies, deformations and chromosome abnormalities /Q00-Q99/
Симптоми, знаци и ненормални клинички и лабораторијски налази, неklasификовани на другом месту /R00-R99/	2461	4189	1895	85,15	156,78	73,06	Symptoms, signs and abnormal clinical and laboratory findings not elsewhere classified /R00-R99/
Повреде, тровања и последице деловања спољних фактора /S00-T98/	2389	2102	1673	82,66	78,67	64,50	Injuries, poisonings and consequences of external causes /S00-T98/
Женско	28046	35454	37183	947,87	1260,37	1357,04	Females
Заразне и паразитарне болести /A00-B99/ Тумори /C00-D48/	124 4256	143 5464	145 6581	4,19 143,84	5,08 194,24	5,29 240,18	Infectious and parasitic diseases /A00-B99/ Neoplasms /C00-D48/
Болести крви и крвотворних органа и неки поремећаји имуног система /D50-D89/	34	25	62	1,15	0,89	2,26	Diseases of the blood, blood-forming organs and disorders involving the immune mechanism /D50-D89/
Болести жлезда с унутрашњим лучењем, исхране и метаболизма /E00-E88/	819	889	1369	27,68	31,60	49,96	Endocrine, nutritional and metabolic diseases /E00-E88/
Душевни поремећаји и поремећаји понашања /F00-F99/	58	45	318	1,96	1,60	11,61	Mental and behavioural disorders /F00-F99/
Болести нервног система /G00-G98/	244	282	517	8,25	10,02	18,87	Diseases of the nervous system, sense organs /G00-G98/
Болести ока и припојака ока /H00-H57/	-	-	-	-	-	-	Diseases of the eye and adnexa /H00-H57/
Болести ува и мастоидног наставка /H60-H93/	-	-	-	-	-	-	Diseases of the ear and mastoid process /H60-H93/
Болести крвотока /I00-I99/	17053	21353	22452	576,34	759,09	819,42	Diseases of the circulatory system /I00-I99/
Болести дисајних органа /J00-J98/	1185	1221	1128	40,05	43,41	41,17	Diseases of the respiratory system /J00-J98/
Болести органа за варење /K00-K92/	574	798	1194	19,40	28,37	43,58	Diseases of the digestive system /K00-K92/
Болести коже и поткожног ткива /L00-L98/	1	9	27	0,03	0,32	0,99	Diseases of the skin and subcutaneous tissue /L00-L98/
Болести мишићно-коштаног система и везивног ткива /M00-M99/	17	28	54	0,57	1,00	1,97	Diseases of the musculoskeletal system and connective tissue /M00-M99/
Болести мокраћно-полног система /N00-N98/	472	567	734	15,95	20,16	26,79	Diseases of the genitourinary system /N00-N98/
Трудноћа, порођај и бабиње /O00-O99/	10	6	10	0,34	0,21	0,36	Pregnancy, childbirth and puerperium /O00-O99/
Нека стања настала у перинаталном периоду /P00-P96/	247	144	100	8,35	5,12	3,65	Certain conditions originating in the perinatal period /P00-P96/
Урођене аномалије, деформације и хромозомне ненормалности /Q00-Q99/	107	66	56	3,62	2,35	2,04	Congenital anomalies, deformations and chromosome abnormalities /Q00-Q99/
Симптоми, знаци и ненормални клинички и лабораторијски налази, неklasификовани на другом месту /R00-R99/	1999	3627	1775	67,56	128,94	64,78	Symptoms, signs and abnormal clinical and laboratory findings not elsewhere classified /R00-R99/
Повреде, тровања и последице деловања спољних фактора /S00-T98/	846	787	661	28,59	27,98	24,12	Injuries, poisonings and consequences of external causes /S00-T98/

¹⁾ Према Међународној класификацији болести; десета ревизија. / According to the International Classification of Diseases; X Revision.

2.17. УМРЛИ ПРЕМА УЗРОКУ СМРТИ¹⁾ И ПОЛУ, 1990, 2000. И 2010. (наставак)
DEATHS BY CAUSES¹⁾ AND SEX, 1990, 2000 AND 2010 (continued)
Део I / Part I

	Укупно / Total			На 100000 становника Per 100000 inhabitants			
	1990	2000	2010	1990	2000	2010	
	Војводина / Vojvodina						
Свега	25228	30076	28399	1231,34	1480,54	1450,72	All
Мушко	13302	15239	14361	1333,09	1548,94	1507,68	Males
Заразне и паразитарне болести /A00-B99/ Тумори /C00-D48/	82 2607	102 3060	71 3604	8,22 261,27	10,37 311,03	7,45 378,36	Infectious and parasitic diseases /A00-B99/ Neoplasms /C00-D48/
Болести крви и крвотворних органа и неки поремећаји имуног система /D50-D89/	7	15	19	0,70	1,52	1,99	Diseases of the blood, blood-forming organs and disorders involving the immune mechanism /D50-D89/
Болести жлезда с унутрашњим лучењем, исхране и метаболизма /E00-E88/	196	440	400	19,64	44,72	41,99	Endocrine, nutritional and metabolic diseases /E00-E88/
Душевни поремећаји и поремећаји понашања /F00-F99/	167	130	321	16,74	13,21	33,70	Mental and behavioural disorders /F00-F99/
Болести нервног система /G00-G98/	74	147	199	7,42	14,94	20,89	Diseases of the nervous system /G00-G98/
Болести ока и припојака ока /H00-H57/	-	-	-	-	-	-	Diseases of the eye and adnexa /H00-H57/
Болести ува и мастоидног наставка /H60-H93/	-	-	1	-	-	0,10	Diseases of the ear and mastoid process /H60-H93/
Болести крвотока /I00-I99/	7186	8056	6856	720,16	818,84	719,77	Diseases of the circulatory system /I00-I99/
Болести дисајних органа /J00-J98/	665	906	707	66,64	92,09	74,22	Diseases of the respiratory system /J00-J98/
Болести органа за варење /K00-K92/	530	549	590	53,11	55,80	61,94	Diseases of the digestive system /K00-K92/
Болести коже и поткожног ткива /L00-L98/	-	15	10	-	1,52	1,05	Diseases of the skin and subcutaneous tissue /L00-L98/
Болести мишићно-коштаног система и везивног ткива /M00-M99/	2	13	26	0,20	1,32	2,73	Diseases of the musculoskeletal system and connective tissue /M00-M99/
Болести мочрафно-полног система /N00-N98/	195	187	243	19,54	19,01	25,51	Diseases of the genitourinary system /N00-N98/
Нека стања настала у перинаталном периоду /P00-P96/	95	65	31	9,52	6,61	3,25	Certain conditions originating in the perinatal period /P00-P96/
Урођене аномалије, деформације и хромозомне ненормалности /Q00-Q99/	54	41	15	5,41	4,17	1,57	Congenital anomalies, deformations and chromosome abnormalities /Q00-Q99/
Симптоми, знаци и ненормални клинички и лабораторијски налази, неklasификовани на другом месту /R00-R99/	437	605	468	43,79	61,49	49,13	Symptoms, signs and abnormal clinical and laboratory findings not elsewhere classified /R00-R99/
Повреде, тровања и последице деловања спољних фактора /S00-T98/	1005	908	800	100,72	92,29	83,99	Injuries, poisonings and consequences of external causes /S00-T98/
Женско	11926	14837	14038	1134,75	1416,29	1396,73	Females
Заразне и паразитарне болести /A00-B99/ Тумори /C00-D48/	51 1946	52 2323	44 2646	4,85 185,16	4,96 221,75	4,38 263,27	Infectious and parasitic diseases /A00-B99/ Neoplasms /C00-D48/
Болести крви и крвотворних органа и неки поремећаји имуног система /D50-D89/	7	29	46	0,67	2,77	4,58	Diseases of the blood, blood-forming organs and disorders involving the immune mechanism /D50-D89/
Болести жлезда с унутрашњим лучењем, исхране и метаболизма /E00-E88/	291	590	524	27,69	56,32	52,14	Endocrine, nutritional and metabolic diseases /E00-E88/
Душевни поремећаји и поремећаји понашања /F00-F99/	28	54	244	2,66	5,15	24,28	Mental and behavioural disorders /F00-F99/
Болести нервног система /G00-G98/	53	117	189	5,04	11,17	18,80	Diseases of the nervous system, sense organs /G00-G98/
Болести ока и припојака ока /H00-H57/	-	-	-	-	-	-	Diseases of the eye and adnexa /H00-H57/
Болести ува и мастоидног наставка /H60-H93/	-	-	-	-	-	-	Diseases of the ear and mastoid process /H60-H93/
Болести крвотока /I00-I99/	7825	9405	8363	744,54	897,77	832,09	Diseases of the circulatory system /I00-I99/
Болести дисајних органа /J00-J98/	455	672	521	43,29	64,15	51,84	Diseases of the respiratory system /J00-J98/
Болести органа за варење /K00-K92/	277	360	432	26,36	34,36	42,98	Diseases of the digestive system /K00-K92/
Болести коже и поткожног ткива /L00-L98/	-	8	21	-	0,76	2,09	Diseases of the skin and subcutaneous tissue /L00-L98/
Болести мишићно-коштаног система и везивног ткива /M00-M99/	6	53	60	0,57	5,06	5,97	Diseases of the musculoskeletal system and connective tissue /M00-M99/
Болести мочрафно-полног система /N00-N98/	145	160	198	13,80	15,27	19,70	Diseases of the genitourinary system /N00-N98/
Трудноћа, порођај и бабиње /O00-O99/	-	1	2	-	0,10	0,20	Pregnancy, childbirth and puerperium /O00-O99/
Нека стања настала у перинаталном периоду /P00-P96/	76	45	23	7,23	4,30	2,29	Certain conditions originating in the perinatal period /P00-P96/
Урођене аномалије, деформације и хромозомне ненормалности /Q00-Q99/	45	49	19	4,28	4,68	1,89	Congenital anomalies, deformations and chromosome abnormalities /Q00-Q99/
Симптоми, знаци и ненормални клинички и лабораторијски налази, неklasификовани на другом месту /R00-R99/	352	594	453	33,49	56,70	45,07	Symptoms, signs and abnormal clinical and laboratory findings not elsewhere classified /R00-R99/
Повреде, тровања и последице деловања спољних фактора /S00-T98/	369	325	253	35,11	31,02	25,17	Injuries, poisonings and consequences of external causes /S00-T98/

¹⁾Према Међународној класификацији болести; десета ревизија. / According to the International Classification of Diseases; X Revision.

2.17. УМРЛИ ПРЕМА УЗРОКУ СМРТИ¹⁾ И ПОЛУ, 1990, 2000. И 2010. (наставак)
DEATHS BY CAUSES¹⁾ AND SEX, 1990, 2000 AND 2010 (continued)

Део I / Part I

	Укупно / Total			На 100000 становника Per 100000 inhabitants			
	1990	2000	2010	1990	2000	2010	
Косово и Метохија / Kosovo and Metohija							
Свега	8214	413,38	All
Мушко	4734	461,28	Males
Заразне и паразитарне болести /A00-B99/ Тумори /C00-D48/	233 390	22,70 38,00	Infectious and parasitic diseases /A00-B99/ Neoplasms /C00-D48/
Болести крви и крвотворних органа и неки поремећаји имуног система /D50-D89/	6	0,58	Diseases of the blood, blood-forming organs and disorders involving the immune mechanism /D50-D89/
Болести жлезда с унутрашњим лучењем, исхране и метаболизма /E00-E88/	124	12,08	Endocrine, nutritional and metabolic diseases /E00-E88/
Душевни поремећаји и поремећаји понашања /F00-F99/	13	1,27	Mental and behavioural disorders /F00-F99/
Болести нервног система /G00-G98/	41	4,00	Diseases of the nervous system /G00-G98/
Болести ока и припојака ока /H00-H57/	-	-	Diseases of the eye and adnexa /H00-H57/
Болести ува и мастоидног наставка /H60-H93/	2	0,19	Diseases of the ear and mastoid process /H60-H93/
Болести крвотока /I00-I99/	1893	184,45	Diseases of the circulatory system /I00-I99/
Болести дисајних органа /J00-J98/	369	35,96	Diseases of the respiratory system /J00-J98/
Болести органа за варење /K00-K92/	97	9,45	Diseases of the digestive system /K00-K92/
Болести коже и поткожног ткива /L00-L98/	4	0,39	Diseases of the skin and subcutaneous tissue /L00-L98/
Болести мишићно-коштаног система и везивног ткива /M00-M99/	2	0,19	Diseases of the musculoskeletal system and connective tissue /M00-M99/
Болести мокраћно-полног система /N00-N98/	70	6,82	Diseases of the genitourinary system /N00-N98/
Нека стања настала у перинаталном периоду /P00-P96/	345	33,62	Certain conditions originating in the perinatal period /P00-P96/
Урођене аномалије, деформације и хромозомне ненормалности /Q00-Q99/	71	6,92	Congenital anomalies, deformations and chromosome abnormalities /Q00-Q99/
Симптоми, знаци и ненормални клинички и лабораторијски налази, неklasификовани на другом месту /R00-R99/	921	89,74	Symptoms, signs and abnormal clinical and laboratory findings not elsewhere classified /R00-R99/
Повреде, тровања и последице деловања спољних фактора /S00-T98/	153	14,91	Injuries, poisonings and consequences of external causes /S00-T98/
Женско	3480	362,20	Females
Заразне и паразитарне болести /A00-B99/ Тумори /C00-D48/	195 225	20,30 23,42	Infectious and parasitic diseases /A00-B99/ Neoplasms /C00-D48/
Болести крви и крвотворних органа и неки поремећаји имуног система /D50-D89/	6	0,62	Diseases of the blood, blood-forming organs and disorders involving the immune mechanism /D50-D89/
Болести жлезда с унутрашњим лучењем, исхране и метаболизма /E00-E88/	129	13,43	Endocrine, nutritional and metabolic diseases /E00-E88/
Душевни поремећаји и поремећаји понашања /F00-F99/	5	0,52	Mental and behavioural disorders /F00-F99/
Болести нервног система /G00-G98/	28	2,91	Diseases of the nervous system, sense organs /G00-G98/
Болести ока и припојака ока /H00-H57/	-	-	Diseases of the eye and adnexa /H00-H57/
Болести ува и мастоидног наставка /H60-H93/	1	0,10	Diseases of the ear and mastoid process /H60-H93/
Болести крвотока /I00-I99/	1371	142,70	Diseases of the circulatory system /I00-I99/
Болести дисајних органа /J00-J98/	332	34,56	Diseases of the respiratory system /J00-J98/
Болести органа за варење /K00-K92/	56	5,83	Diseases of the digestive system /K00-K92/
Болести коже и поткожног ткива /L00-L98/	2	0,21	Diseases of the skin and subcutaneous tissue /L00-L98/
Болести мишићно-коштаног система и везивног ткива /M00-M99/	2	0,21	Diseases of the musculoskeletal system and connective tissue /M00-M99/
Болести мокраћно-полног система /N00-N98/	35	3,64	Diseases of the genitourinary system /N00-N98/
Трудноћа, порођај и бабиње /O00-O99/	5	0,52	Pregnancy, childbirth and puerperium /O00-O99/
Нека стања настала у перинаталном периоду /P00-P96/	266	27,69	Certain conditions originating in the perinatal period /P00-P96/
Урођене аномалије, деформације и хромозомне ненормалности /Q00-Q99/	57	5,93	Congenital anomalies, deformations and chromosome abnormalities /Q00-Q99/
Симптоми, знаци и ненормални клинички и лабораторијски налази, неklasификовани на другом месту /R00-R99/	722	75,15	Symptoms, signs and abnormal clinical and laboratory findings not elsewhere classified /R00-R99/
Повреде, тровања и последице деловања спољних фактора /S00-T98/	43	4,48	Injuries, poisonings and consequences of external causes /S00-T98/

¹⁾ Према Међународној класификацији болести; десета ревизија. / According to the International Classification of Diseases; X Revision.

**2.17. УМРЛИ ПРЕМА УЗРОКУ СМРТИ¹⁾ И ПОЛУ, 2011, 2012, 2013, 2014. И 2015.
DEATHS BY CAUSES¹⁾ AND SEX, 2011, 2012, 2013, 2014 AND 2015**
Део II / Part II

	Република Србија / Republic of Serbia							
	укупно <i>Total</i>	Србија – север / Srbija – sever			Србија – југ / Srbija – jug			
		свега <i>All</i>	Београдски регион <i>Beogradski region</i>	Регион Војводине <i>Region Vojvodine</i>	свега <i>All</i>	Регион Шумадије и Западне Србије <i>Region Sumadije i Zapadne Srbije</i>	Регион Јужне и Источне Србије <i>Region Južne i Istočne Srbije</i>	Регион Косово и Метохија <i>Region Kosovo i Metohija</i>
	2011							
	УКУПНО / TOTAL							
Укупно / Total	102935	48245	20246	27999	54690	29123	25567	...
Мушко / Males	52114	24289	10241	14048	27825	14870	12955	...
Заразне и паразитарне болести / <i>Infectious and parasitic diseases /A00-B99/</i>	251	122	47	75	129	73	56	...
Тумори / <i>Neoplasms /C00-D48/</i>	12339	6286	2699	3587	6053	3337	2716	...
Болести крви и крвотворних органа и неки поремећаји имуног система / <i>Diseases of the blood, blood-forming organs and disorders involving the immune mechanism /D50-D89/</i>	97	37	14	23	60	33	27	...
Болести жлезда с унутрашњим лучењем, исхране и метаболизма / <i>Endocrine, nutritional and metabolic diseases /E00-E88/</i>	1374	558	188	370	816	500	316	...
Душевни поремећаји и поремећаји понашања / <i>Mental and behavioural disorders /F00-F99/</i>	531	264	78	186	267	121	146	...
Болести нервног система / <i>Diseases of the nervous system /G00-G98/</i>	745	380	193	187	365	156	209	...
Болести ока и припојака ока / <i>Diseases of the eye and adnexa /H00-H57/</i>	-	-	-	-	-	-	-	...
Болести ува и мастоидног наставка / <i>Diseases of the ear and mastoid process /H60-H93/</i>	-	-	-	-	-	-	-	...
Болести крвотока / <i>Diseases of the circulatory system /I00-I99/</i>	25454	11745	4917	6828	13709	7216	6493	...
Болести дисајних органа / <i>Diseases of the respiratory system /J00-J98/</i>	3041	1300	471	829	1741	1019	722	...
Болести органа за варење / <i>Diseases of the digestive system /K00-K92/</i>	1963	1010	471	539	953	501	452	...
Болести коже и поткожног ткива / <i>Diseases of the skin and subcutaneous tissue /L00-L98/</i>	31	22	11	11	9	3	6	...
Болести мишићно-коштаног система и везивног ткива / <i>Diseases of the musculoskeletal system and connective tissue /M00-M99/</i>	48	26	7	19	22	16	6	...
Болести мокраћно-полног система / <i>Diseases of the genitourinary system /N00-N98/</i>	1194	458	242	216	736	412	324	...
Нека стања настала у перинаталном периоду / <i>Certain conditions originating in the perinatal period /P00-P96/</i>	149	60	28	32	89	37	52	...
Урођене аномалије, деформације и хромозомне ненормалности / <i>Congenital anomalies, deformations and chromosome abnormalities /Q00-Q99/</i>	67	40	24	16	27	13	14	...
Симптоми, знаци и ненормални клинички и лабораторијски налази, неklasификовани на другом месту / <i>Symptoms, signs and abnormal clinical and laboratory findings not elsewhere classified /R00-R99/</i>	2396	806	419	387	1590	737	853	...
Повреде, тровања и последице деловања спољних фактора / <i>Injuries, poisonings and consequences of external causes /S00-T98/</i>	2434	1175	432	743	1259	696	563	...
Женско / Females	50821	23956	10005	13951	26865	14253	12612	...
Заразне и паразитарне болести / <i>Infectious and parasitic diseases /A00-B99/</i>	187	87	32	55	100	56	44	...
Тумори / <i>Neoplasms /C00-D48/</i>	9103	4894	2241	2653	4209	2348	1861	...
Болести крви и крвотворних органа и неки поремећаји имуног система / <i>Diseases of the blood, blood-forming organs and disorders involving the immune mechanism /D50-D89/</i>	116	51	17	34	65	39	26	...
Болести жлезда с унутрашњим лучењем, исхране и метаболизма / <i>Endocrine, nutritional and metabolic diseases /E00-E88/</i>	1896	734	211	523	1162	677	485	...
Душевни поремећаји и поремећаји понашања / <i>Mental and behavioural disorders /F00-F99/</i>	589	310	102	208	279	94	185	...
Болести нервног система / <i>Diseases of the nervous system /G00-G98/</i>	773	404	198	206	369	176	193	...

¹⁾Према Међународној класификацији болести; десета ревизија. / According to the International Classification of Diseases; X Revision.

2.17. УМРЛИ ПРЕМА УЗРОКУ СМРТИ¹⁾ И ПОЛУ, 2011, 2012, 2013, 2014. И 2015. (наставак)
DEATHS BY CAUSES¹⁾ AND SEX, 2011, 2012, 2013, 2014 AND 2015 (continued)

Део II / Part II

	Република Србија / Republic of Serbia						
	укупно <i>Total</i>	Србија – север / Srbija – sever			Србија – југ / Srbija – jug		
		свега <i>All</i>	Београдски регион <i>Beogradski region</i>	Регион Војводине <i>Region Vojvodine</i>	свега <i>All</i>	Регион Шумадије и Западне Србије <i>Region Sumadije i Zapadne Srbije</i>	Регион Јужне и Источне Србије <i>Region Južne i Istočne Srbije</i>
Болести ока и припојака ока / <i>Diseases of the eye and adnexa /N00-N57/</i>	-	-	-	-	-	-	...
Болести ува и мастоидног наставка / <i>Diseases of the ear and mastoid process /N60-N93/</i>	-	-	-	-	-	-	...
Болести крвотока / <i>Diseases of the circulatory system /I00-I99/</i>	30060	14179	5805	8374	15881	8405	7476
Болести дисајних органа / <i>Diseases of the respiratory system /J00-J98/</i>	1991	813	307	506	1178	648	530
Болести органа за варење / <i>Diseases of the digestive system /K00-K92/</i>	1550	847	384	463	703	353	350
Болести коже и поткожног ткива / <i>Diseases of the skin and subcutaneous tissue /L00-L98/</i>	37	23	11	12	14	6	8
Болести мишићно-коштаног система и везивног ткива / <i>Diseases of the musculoskeletal system and connective tissue /M00-M99/</i>	123	61	13	48	62	36	26
Болести мочраћно-полног система / <i>Diseases of the genitourinary system /N00-N98/</i>	1014	406	204	202	608	323	285
Трудноћа, порођај и бабиње / <i>Pregnancy, childbirth and puerperium /O00-O99/</i>	7	-	-	-	7	3	4
Нека стања настала у перинаталном периоду / <i>Certain conditions originating in the perinatal period /P00-P96/</i>	126	56	40	16	70	47	23
Урођене anomalije, деформације и хромозомне ненормалности / <i>Congenital anomalies, deformations and chromosome abnormalities /Q00-Q99/</i>	59	39	12	27	20	13	7
Симптоми, знаци и ненормални клинички и лабораторијски налази, неклассификовани на другом месту / <i>Symptoms, signs and abnormal clinical and laboratory findings not elsewhere classified /R00-R99/</i>	2299	632	281	351	1667	766	901
Повреде, тровања и последице деловања спољних фактора / <i>Injuries, poisonings and consequences of external causes /S00-T98/</i>	891	420	147	273	471	263	208
	НА 100 000 СТАНОВНИКА / PER 100 000 INHABITANTS						
Укупно / Total	1422,44	1343,46	1221,00	1448,52	1500,24	1432,37	1585,83
Мушко / Males	1478,90	1407,81	1304,16	1494,40	1547,10	1484,96	1625,17
Заразне и паразитарне болести / <i>Infectious and parasitic diseases /A00-B99/</i>	7,12	7,07	5,99	7,98	7,17	7,29	7,03
Тумори / <i>Neoplasms /C00-D48/</i>	350,16	364,34	343,71	381,58	336,55	333,24	340,71
Болести крви и крвотворних органа и неки поремећаји имуног система / <i>Diseases of the blood, blood-forming organs and disorders involving the immune mechanism /D50-D89/</i>	2,75	2,14	1,78	2,45	3,34	3,30	3,39
Болести жлезда с унутрашњим лучењем, исхране и метаболизма / <i>Endocrine, nutritional and metabolic diseases /E00-E88/</i>	38,99	32,34	23,94	39,36	45,37	49,93	39,64
Душевни поремећаји и поремећаји понашања / <i>Mental and behavioural disorders /F00-F99/</i>	15,07	15,30	9,93	19,79	14,85	12,08	18,32
Болести нервног система / <i>Diseases of the nervous system /G00-G98/</i>	21,14	22,03	24,58	19,89	20,29	15,58	26,22
Болести ока и припојака ока / <i>Diseases of the eye and adnexa /N00-N57/</i>	-	-	-	-	-	-	-
Болести ува и мастоидног наставка / <i>Diseases of the ear and mastoid process /N60-N93/</i>	-	-	-	-	-	-	-
Болести крвотока / <i>Diseases of the circulatory system /I00-I99/</i>	722,34	680,75	626,16	726,35	762,24	720,61	814,53
Болести дисајних органа / <i>Diseases of the respiratory system /J00-J98/</i>	86,30	75,35	59,98	88,19	96,80	101,76	90,57
Болести органа за варење / <i>Diseases of the digestive system /K00-K92/</i>	55,71	58,54	59,98	57,34	52,99	50,03	56,70
Болести коже и поткожног ткива / <i>Diseases of the skin and subcutaneous tissue /L00-L98/</i>	0,88	1,28	1,40	1,17	0,50	0,30	0,75

¹⁾Према Међународној класификацији болести; десета ревизија. / According to the International Classification of Diseases; X Revision.

**2.17. УМРЛИ ПРЕМА УЗРОКУ СМРТИ¹⁾ И ПОЛУ, 2011, 2012, 2013, 2014. И 2015. (наставак)
DEATHS BY CAUSES¹⁾ AND SEX, 2011, 2012, 2013, 2014 AND 2015 (continued)**

Део II / Part II

	Република Србија / Republic of Serbia							
	укупно <i>Total</i>	Србија – север / <i>Srbija – sever</i>			Србија – југ / <i>Srbija – jug</i>			
		свега <i>All</i>	Београдски регион <i>Beogradski region</i>	Регион Војводине <i>Region Vojvodine</i>	свега <i>All</i>	Регион Шумадије и Западне Србије <i>Region Šumadije i Zapadne Srbije</i>	Регион Јужне и Источне Србије <i>Region Južne i Istočne Srbije</i>	Регион Косово и Метохија <i>Region Kosovo i Metohija</i>
Болести мишићно-коштаног система и везивног ткива <i>Diseases of the musculoskeletal system and connective tissue /M00-M99/</i>	1,36	1,51	0,89	2,02	1,22	1,60	0,75	...
Болести мокраћно-полног система / <i>Diseases of the genitourinary system /N00-N98/</i>	33,88	26,55	30,82	22,98	40,92	41,14	40,64	...
Нека стања настала у перинаталном периоду / <i>Certain conditions originating in the perinatal period /P00-P96/</i>	4,23	3,48	3,57	3,40	4,95	3,69	6,52	...
Урођене аномалије, деформације и хромозомне ненормалности / <i>Congenital anomalies, deformations and chromosome abnormalities /Q00-Q99/</i>	1,90	2,32	3,06	1,70	1,50	1,30	1,76	...
Симптоми, знаци и ненормални клинички и лабораторијски налази, неklasификовани на другом месту / <i>Symptoms, signs and abnormal clinical and laboratory findings not elsewhere classified /R00-R99/</i>	67,99	46,72	53,36	41,17	88,41	73,60	107,01	...
Повреде, тровања и последице деловања спољних фактора / <i>Injuries, poisonings and consequences of external causes /S00-T98/</i>	69,07	68,10	55,01	79,04	70,00	69,50	70,63	...
Женско / <i>Females</i>	1368,84	1283,96	1146,19	1405,07	1454,60	1381,34	1547,35	...
Заразне и паразитарне болести / <i>Infectious and parasitic diseases /A00-B99/</i>	5,04	4,66	3,67	5,54	5,41	5,43	5,40	...
Тумори / <i>Neoplasms /C00-D48/</i>	245,19	262,30	256,73	267,20	227,90	227,56	228,32	...
Болести крви и крвотворних органа и неки поремећаји имуног система / <i>Diseases of the blood, blood-forming organs and disorders involving the immune mechanism /D50-D89/</i>	3,12	2,73	1,95	3,42	3,52	3,78	3,19	...
Болести жлезда с унутрашним лучењем, исхране и метаболизма / <i>Endocrine, nutritional and metabolic diseases /E00-E88/</i>	51,07	39,34	24,17	52,67	62,92	65,61	59,50	...
Душевни поремећаји и поремећаји понашања <i>Mental and behavioural disorders /F00-F99/</i>	15,86	16,61	11,69	20,95	15,11	9,11	22,70	...
Болести нервног система / <i>Diseases of the nervous system /G00-G98/</i>	20,82	21,65	22,68	20,75	19,98	17,06	23,68	...
Болести ока и припојака ока / <i>Diseases of the eye and adnexa /H00-H57/</i>	-	-	-	-	-	-	-	...
Болести ува и мастоидног наставка / <i>Diseases of the ear and mastoid process /H60-H93/</i>	-	-	-	-	-	-	-	...
Болести крвотока / <i>Diseases of the circulatory system /I00-I99/</i>	809,65	759,94	665,03	843,39	859,87	814,58	917,22	...
Болести дисајних органа / <i>Diseases of the respiratory system /J00-J98/</i>	53,63	43,57	35,17	50,96	63,78	62,80	65,03	...
Болести органа за варење / <i>Diseases of the digestive system /K00-K92/</i>	41,75	45,40	43,99	46,63	38,06	34,21	42,94	...
Болести коже и поткожног ткива / <i>Diseases of the skin and subcutaneous tissue /L00-L98/</i>	1,00	1,23	1,26	1,21	0,76	0,58	0,98	...
Болести мишићно-коштаног система и везивног ткива <i>Diseases of the musculoskeletal system and connective tissue /M00-M99/</i>	3,31	3,27	1,49	4,83	3,36	3,49	3,19	...
Болести мокраћно-полног система / <i>Diseases of the genitourinary system /N00-N98/</i>	27,31	21,76	23,37	20,34	32,92	31,30	34,97	...
Трудноћа, порођај и бабиње / <i>Pregnancy, childbirth and puerperium /O00-O99/</i>	0,19	-	-	-	0,38	0,29	0,49	...
Нека стања настала у перинаталном периоду / <i>Certain conditions originating in the perinatal period /P00-P96/</i>	3,39	3,00	4,58	1,61	3,79	4,56	2,82	...
Урођене аномалије, деформације и хромозомне ненормалности / <i>Congenital anomalies, deformations and chromosome abnormalities /Q00-Q99/</i>	1,59	2,09	1,37	2,72	1,08	1,26	0,86	...
Симптоми, знаци и ненормални клинички и лабораторијски налази, неklasификовани на другом месту / <i>Symptoms, signs and abnormal clinical and laboratory findings not elsewhere classified /R00-R99/</i>	61,92	33,87	32,19	35,35	90,26	74,24	110,54	...
Повреде, тровања и последице деловања спољних фактора / <i>Injuries, poisonings and consequences of external causes /S00-T98/</i>	24,00	22,51	16,84	27,50	25,50	25,49	25,52	...

2.17. УМРЛИ ПРЕМА УЗРОКУ СМРТИ¹⁾ И ПОЛУ, 2011, 2012, 2013, 2014. И 2015. (наставак)
DEATHS BY CAUSES¹⁾ AND SEX, 2011, 2012, 2013, 2014 AND 2015 (continued)
Део II / Part II

	Република Србија / Republic of Serbia							
	укупно <i>Total</i>	Србија – север / Srbija – sever			Србија – југ / Srbija – jug			
		свега <i>All</i>	Београдски регион <i>Beogradski region</i>	Регион Војводине <i>Region Vojvodine</i>	свега <i>All</i>	Регион Шумадије и Западне Србије <i>Region Sumadije i Zapadne Srbije</i>	Регион Јужне и Источне Србије <i>Region Južne i Istočne Srbije</i>	Регион Косово и Метохија <i>Region Kosovo i Metohija</i>
	2012							
	УКУПНО / TOTAL							
Укупно / Total	102400	48195	20725	27470	54205	28448	25757	...
Мушко / Males	51909	24243	10499	13744	27666	14532	13134	...
Заразне и паразитарне болести / <i>Infectious and parasitic diseases /A00-B99/</i>	251	118	50	68	133	72	61	...
Тумори / <i>Neoplasms /C00-D48/</i>	12372	6356	2841	3515	6016	3236	2780	...
Болести крви и крвотворних органа и неки поремећаји имуног система / <i>Diseases of the blood, blood-forming organs and disorders involving the immune mechanism /D50-D89/</i>	85	27	12	15	58	43	15	...
Болести жлезда с унутрашњим лучењем, исхране и метаболизма / <i>Endocrine, nutritional and metabolic diseases /E00-E88/</i>	1311	531	223	308	780	397	383	...
Душевни поремећаји и поремећаји понашања / <i>Mental and behavioural disorders /F00-F99/</i>	549	239	97	142	310	131	179	...
Болести нервног система / <i>Diseases of the nervous system /G00-G98/</i>	903	452	235	217	451	215	236	...
Болести ока и припојака ока / <i>Diseases of the eye and adnexa /H00-H57/</i>	-	-	-	-	-	-	-	...
Болести ува и мастоидног наставка / <i>Diseases of the ear and mastoid process /H60-H93/</i>	-	-	-	-	-	-	-	...
Болести крвотока / <i>Diseases of the circulatory system /I00-I99/</i>	25307	11695	5008	6687	13612	7154	6458	...
Болести дисајних органа / <i>Diseases of the respiratory system /J00-J98/</i>	2959	1317	563	754	1642	918	724	...
Болести органа за варење / <i>Diseases of the digestive system /K00-K92/</i>	1893	946	430	516	947	461	486	...
Болести коже и поткожног ткива / <i>Diseases of the skin and subcutaneous tissue /L00-L98/</i>	33	16	5	11	17	12	5	...
Болести мишићно-коштаног система и везивног ткива / <i>Diseases of the musculoskeletal system and connective tissue /M00-M99/</i>	59	34	5	29	25	15	10	...
Болести мокраћно-полног система / <i>Diseases of the genitourinary system /N00-N98/</i>	1146	449	228	221	697	337	360	...
Нека стања настала у перинаталном периоду / <i>Certain conditions originating in the perinatal period /P00-P96/</i>	150	69	36	33	81	44	37	...
Урођене аномалије, деформације и хромозомне ненормалности / <i>Congenital anomalies, deformations and chromosome abnormalities /Q00-Q99/</i>	53	25	13	12	28	16	12	...
Симптоми, знаци и ненормални клинички и лабораторијски налази, неklasификовани на другом месту / <i>Symptoms, signs and abnormal clinical and laboratory findings not elsewhere classified /R00-R99/</i>	2394	767	322	445	1627	822	805	...
Повреде, тровања и последице деловања спољних фактора / <i>Injuries, poisonings and consequences of external causes /S00-T98/</i>	2444	1202	431	771	1242	659	583	...
Женско / Females	50491	23952	10226	13726	26539	13916	12623	...
Заразне и паразитарне болести / <i>Infectious and parasitic diseases /A00-B99/</i>	203	99	45	54	104	53	51	...
Тумори / <i>Neoplasms /C00-D48/</i>	9353	5075	2411	2664	4278	2285	1993	...
Болести крви и крвотворних органа и неки поремећаји имуног система / <i>Diseases of the blood, blood-forming organs and disorders involving the immune mechanism /D50-D89/</i>	108	42	10	32	66	42	24	...
Болести жлезда с унутрашњим лучењем, исхране и метаболизма / <i>Endocrine, nutritional and metabolic diseases /E00-E88/</i>	1781	685	229	456	1096	587	509	...
Душевни поремећаји и поремећаји понашања / <i>Mental and behavioural disorders /F00-F99/</i>	614	278	170	108	336	139	197	...
Болести нервног система / <i>Diseases of the nervous system /G00-G98/</i>	865	479	246	233	386	189	197	...

¹⁾ Према Међународној класификацији болести, десета ревизија. / According to the International Classification of Diseases; X Revision.

2.17. УМРЛИ ПРЕМА УЗРОКУ СМРТИ¹⁾ И ПОЛУ, 2011, 2012, 2013, 2014. И 2015. (наставак)
DEATHS BY CAUSES¹⁾ AND SEX, 2011, 2012, 2013, 2014 AND 2015 (continued)

Део II / Part II

	Република Србија / Republic of Serbia							
	укупно Total	Србија – север / Srbija – sever			Србија – југ / Srbija – jug			
		свега All	Београдски регион Beogradski region	Регион Војводине Region Vojvodine	свега All	Регион Шумадије и Западне Србије Region Šumadije i Zapadne Srbije	Регион Јужне и Источне Србије Region Južne i Istočne Srbije	
Болести ока и припојака ока / Diseases of the eye and adnexa /N00-H57/	-	-	-	-	-	-	-	...
Болести ува и мастоидног наставка / Diseases of the ear and mastoid process /H60-H93/	-	-	-	-	-	-	-	...
Болести крвотока / Diseases of the circulatory system /I00-I99/	29665	13992	5771	8221	15673	8195	7478	...
Болести дисајних органа / Diseases of the respiratory system /J00-J98/	2016	955	430	525	1061	600	461	...
Болести органа за варење / Diseases of the digestive system /K00-K92/	1512	789	366	423	723	364	359	...
Болести коже и поткожног ткива / Diseases of the skin and subcutaneous tissue /L00-L98/	50	29	11	18	21	13	8	...
Болести мишићно-коштаног система и везивног ткива / Diseases of the musculoskeletal system and connective tissue /M00-M99/	110	58	17	41	52	32	20	...
Болести мокраћно-полног система / Diseases of the genitourinary system /N00-N98/	949	366	162	204	583	291	292	...
Трудноћа, порођај и бабиње / Pregnancy, childbirth and puerperium /O00-O99/	10	6	4	2	4	4	-	...
Нека стања настала у перинаталном периоду / Certain conditions originating in the perinatal period /P00-P96/	132	67	35	32	65	41	24	...
Урођене anomalije, деформације и хромозомне ненормалности / Congenital anomalies, deformations and chromosome abnormalities /Q00-Q99/	45	28	14	14	17	10	7	...
Симптоми, знаци и ненормални клинички и лабораторијски налази, неklasификовани на другом месту / Symptoms, signs and abnormal clinical and laboratory findings not elsewhere classified /R00-R99/	2237	587	149	438	1650	853	797	...
Повреде, тровања и последице деловања спољних фактора / Injuries, poisonings and consequences of external causes /S00-T98/	841	417	156	261	424	218	206	...
НА 100 000 СТАНОВНИКА / PER 100 000 INHABITANTS								
Укупно / Total	1421,93	1343,89	1245,33	1429,23	1499,34	1409,54	1612,82	...
Мушко / Males	1480,18	1407,21	1333,36	1469,39	1550,63	1461,53	1662,79	...
Заразне и паразитарне болести / Infectious and parasitic diseases /A00-B99/	7,16	6,85	6,35	7,27	7,45	7,24	7,72	...
Тумори / Neoplasms /C00-D48/	352,79	368,94	360,80	375,79	337,19	325,45	351,95	...
Болести крви и крвотворних органа и неки поремећаји имуног система / Diseases of the blood, blood-forming organs and disorders involving the immune mechanism /D50-D89/	2,42	1,57	1,52	1,60	3,25	4,32	1,90	...
Болести жлезда с унутрашњим лучењем, исхране и метаболизма / Endocrine, nutritional and metabolic diseases /E00-E88/	37,38	30,82	28,32	32,93	43,72	39,93	48,49	...
Душевни поремећаји и поремећаји понашања / Mental and behavioural disorders /F00-F99/	15,65	13,87	12,32	15,18	17,37	13,18	22,66	...
Болести нервног система / Diseases of the nervous system /G00-G98/	25,75	26,24	29,84	23,20	25,28	21,62	29,88	...
Болести ока и припојака ока / Diseases of the eye and adnexa /H00-H57/	-	-	-	-	-	-	-	...
Болести ува и мастоидног наставка / Diseases of the ear and mastoid process /H60-H93/	-	-	-	-	-	-	-	...
Болести крвотока / Diseases of the circulatory system /I00-I99/	721,62	678,85	636,01	714,91	762,93	719,50	817,60	...
Болести дисајних органа / Diseases of the respiratory system /J00-J98/	84,38	76,45	71,50	80,61	92,03	92,33	91,66	...
Болести органа за варење / Diseases of the digestive system /K00-K92/	53,98	54,91	54,61	55,17	53,08	46,36	61,53	...
Болести коже и поткожног ткива / Diseases of the skin and subcutaneous tissue /L00-L98/	0,94	0,93	0,63	1,18	0,95	1,21	0,63	...

¹⁾ Према Међународној класификацији болести; десета ревизија. / According to the International Classification of Diseases; X Revision.

2.17. УМРЛИ ПРЕМА УЗРОКУ СМРТИ¹⁾ И ПОЛУ, 2011, 2012, 2013, 2014. И 2015. (наставак)
DEATHS BY CAUSES¹⁾ AND SEX, 2011, 2012, 2013, 2014 AND 2015 (continued)

Део II / Part II

	Република Србија / Republic of Serbia							
	укупно <i>Total</i>	Србија – север / <i>Srbija – sever</i>			Србија – југ / <i>Srbija – jug</i>			
		свега <i>All</i>	Београдски регион <i>Beogradski region</i>	Регион Војводине <i>Region Vojvodine</i>	свега <i>All</i>	Регион Шумадије и Западне Србије <i>Region Sumadije i Zapadne Srbije</i>	Регион Јужне и Источне Србије <i>Region Južne i Istočne Srbije</i>	Регион Косово и Метохија <i>Region Kosovo i Metohija</i>
Болести мишићно-коштаног система и везивног ткива <i>Diseases of the musculoskeletal system and connective tissue /M00-M99/</i>	1,68	1,97	0,63	3,10	1,40	1,51	1,27	...
Болести мокраћно-полног система / <i>Diseases of the genitourinary system /N00-N98/</i>	32,68	26,06	28,96	23,63	39,07	33,89	45,58	...
Нека стања настала у перинаталном периоду / <i>Certain conditions originating in the perinatal period /P00-P96/</i>	4,28	4,01	4,57	3,53	4,54	4,43	4,68	...
Урођене аномалије, деформације и хромозомне ненормалности / <i>Congenital anomalies, deformations and chromosome abnormalities /Q00-Q99/</i>	1,51	1,45	1,65	1,28	1,57	1,61	1,52	...
Симптоми, знаци и ненормални клинички и лабораторијски налази, неklasификовани на другом месту / <i>Symptoms, signs and abnormal clinical and laboratory findings not elsewhere classified /R00-R99/</i>	68,26	44,52	40,89	47,58	91,19	82,67	101,91	...
Повреде, тровања и последице деловања спољних фактора / <i>Injuries, poisonings and consequences of external causes /S00-T98/</i>	69,69	69,77	54,74	82,43	69,61	66,28	73,81	...
Женско / <i>Females</i>	1366,63	1285,35	1166,28	1391,16	1449,36	1359,06	1563,92	...
Заразне и паразитарне болести / <i>Infectious and parasitic diseases /A00-B99/</i>	5,49	5,31	5,13	5,47	5,68	5,18	6,32	...
Тумори / <i>Neoplasms /C00-D48/</i>	253,16	272,34	274,97	270,00	233,63	223,16	246,92	...
Болести крви и крвотворних органа и неки поремећаји имуног система / <i>Diseases of the blood, blood-forming organs and disorders involving the immune mechanism /D50-D89/</i>	2,92	2,25	1,14	3,24	3,60	4,10	2,97	...
Болести жлезда с унутрашњим лучењем, исхране и метаболизма / <i>Endocrine, nutritional and metabolic diseases /E00-E88/</i>	48,21	36,76	26,12	46,22	59,86	57,33	63,06	...
Душевни поремећаји и поремећаји понашања <i>Mental and behavioural disorders /F00-F99/</i>	16,62	14,92	19,39	10,95	18,35	13,57	24,41	...
Болести нервног система / <i>Diseases of the nervous system /G00-G98/</i>	23,41	25,70	28,06	23,62	21,08	18,46	24,41	...
Болести ока и припојака ока / <i>Diseases of the eye and adnexa /H00-H57/</i>	-	-	-	-	-	-	-	...
Болести уха и мастоидног наставка / <i>Diseases of the ear and mastoid process /H60-H93/</i>	-	-	-	-	-	-	-	...
Болести крвотока / <i>Diseases of the circulatory system /I00-I99/</i>	802,94	750,86	658,18	833,22	855,94	800,34	926,48	...
Болести дисајних органа / <i>Diseases of the respiratory system /J00-J98/</i>	54,57	51,25	49,04	53,21	57,94	58,60	57,12	...
Болести органа за варење / <i>Diseases of the digestive system /K00-K92/</i>	40,93	42,34	41,74	42,87	39,48	35,55	44,48	...
Болести коже и поткожног ткива / <i>Diseases of the skin and subcutaneous tissue /L00-L98/</i>	1,35	1,56	1,25	1,82	1,15	1,27	0,99	...
Болести мишићно-коштаног система и везивног ткива <i>Diseases of the musculoskeletal system and connective tissue /M00-M99/</i>	2,98	3,11	1,94	4,16	2,84	3,13	2,48	...
Болести мокраћно-полног система / <i>Diseases of the genitourinary system /N00-N98/</i>	25,69	19,64	18,48	20,68	31,84	28,42	36,18	...
Трудноћа, порођај и бабиње / <i>Pregnancy, childbirth and puerperium /O00-O99/</i>	0,27	0,32	0,46	0,20	0,22	0,39	-	...
Нека стања настала у перинаталном периоду / <i>Certain conditions originating in the perinatal period /P00-P96/</i>	3,57	3,60	3,99	3,24	3,55	4,00	2,97	...
Урођене аномалије, деформације и хромозомне ненормалности / <i>Congenital anomalies, deformations and chromosome abnormalities /Q00-Q99/</i>	1,22	1,50	1,60	1,42	0,93	0,98	0,87	...
Симптоми, знаци и ненормални клинички и лабораторијски налази, неklasификовани на другом месту / <i>Symptoms, signs and abnormal clinical and laboratory findings not elsewhere classified /R00-R99/</i>	60,55	31,50	16,99	44,39	90,11	83,31	98,74	...
Повреде, тровања и последице деловања спољних фактора / <i>Injuries, poisonings and consequences of external causes /S00-T98/</i>	22,76	22,38	17,79	26,45	23,16	21,29	25,52	...

¹⁾Према Међународној класификацији болести; десета ревизија. / According to the International Classification of Diseases; X Revision.

**2.17. УМРЛИ ПРЕМА УЗРОКУ СМРТИ¹⁾ И ПОЛУ, 2011, 2012, 2013, 2014. И 2015. (наставак)
DEATHS BY CAUSES¹⁾ AND SEX, 2011, 2012, 2013, 2014 AND 2015 (continued)**

Део II / Part II

	Република Србија / Republic of Serbia							
	укупно <i>Total</i>	Србија – север / <i>Srbija – sever</i>			Србија – југ / <i>Srbija – jug</i>			
		свега <i>All</i>	Београдски регион <i>Beogradski region</i>	Регион Војводине <i>Region Vojvodine</i>	свега <i>All</i>	Регион Шумадије и Западне Србије <i>Region Sumadije i Zapadne Srbije</i>	Регион Јужне и Источне Србије <i>Region Južne i Istočne Srbije</i>	Регион Косово и Метохија <i>Region Kosovo i Metohija</i>
	2013							
	УКУПНО / TOTAL							
Укупно / Total	100300	47323	20288	27035	52977	28238	24739	...
Мушко / Males	50910	23884	10191	13693	27026	14330	12696	...
Заразне и паразитарне болести / <i>Infectious and parasitic diseases /A00-B99/</i>	330	140	56	84	190	103	87	...
Тумори / <i>Neoplasms /C00-D48/</i>	12391	6476	2877	3599	5915	3283	2632	...
Болести крви и крвотворних органа и неки поремећаји имуног система / <i>Diseases of the blood, blood-forming organs and disorders involving the immune mechanism /D50-D89/</i>	87	33	16	17	54	35	19	...
Болести жлезда с унутрашњим лучењем, исхране и метаболизма / <i>Endocrine, nutritional and metabolic diseases /E00-E88/</i>	1323	539	196	343	784	427	357	...
Душевни поремећаји и поремећаји понашања / <i>Mental and behavioural disorders /F00-F99/</i>	594	291	97	194	303	153	150	...
Болести нервног система / <i>Diseases of the nervous system /G00-G98/</i>	845	415	202	213	430	214	216	...
Болести ока и припојака ока / <i>Diseases of the eye and adnexa /H00-H57/</i>	1	-	-	-	1	-	1	...
Болести ува и мастоидног наставка / <i>Diseases of the ear and mastoid process /H60-H93/</i>	-	-	-	-	-	-	-	...
Болести крвотока / <i>Diseases of the circulatory system /I00-I99/</i>	24505	11386	4838	6548	13119	6930	6189	...
Болести дисајних органа / <i>Diseases of the respiratory system /J00-J98/</i>	2819	1247	516	731	1572	863	709	...
Болести органа за варење / <i>Diseases of the digestive system /K00-K92/</i>	1940	947	430	517	993	476	517	...
Болести коже и поткожног ткива / <i>Diseases of the skin and subcutaneous tissue /L00-L98/</i>	35	21	10	11	14	2	12	...
Болести мишићно-коштаног система и везивног ткива / <i>Diseases of the musculoskeletal system and connective tissue /M00-M99/</i>	47	29	6	23	18	11	7	...
Болести мокраћно-полног система / <i>Diseases of the genitourinary system /N00-N98/</i>	1097	374	157	217	723	365	358	...
Нека стања настала у перинаталном периоду / <i>Certain conditions originating in the perinatal period /P00-P96/</i>	174	79	45	34	95	48	47	...
Урођене аномалије, деформације и хромозомне ненормалности / <i>Congenital anomalies, deformations and chromosome abnormalities /Q00-Q99/</i>	68	30	14	16	38	20	18	...
Симптоми, знаци и ненормални клинички и лабораторијски налази, неklasификовани на другом месту / <i>Symptoms, signs and abnormal clinical and laboratory findings not elsewhere classified /R00-R99/</i>	2318	701	293	408	1617	737	880	...
Повреде, тровања и последице деловања спољних фактора / <i>Injuries, poisonings and consequences of external causes /S00-T98/</i>	2336	1176	438	738	1160	663	497	...
Женско / Females	49390	23439	10097	13342	25951	13908	12043	...
Заразне и паразитарне болести / <i>Infectious and parasitic diseases /A00-B99/</i>	253	103	30	73	150	94	56	...
Тумори / <i>Neoplasms /C00-D48/</i>	9255	5062	2406	2656	4193	2256	1937	...
Болести крви и крвотворних органа и неки поремећаји имуног система / <i>Diseases of the blood, blood-forming organs and disorders involving the immune mechanism /D50-D89/</i>	130	49	19	30	81	49	32	...
Болести жлезда с унутрашњим лучењем, исхране и метаболизма / <i>Endocrine, nutritional and metabolic diseases /E00-E88/</i>	1586	593	198	395	993	520	473	...
Душевени поремећаји и поремећаји понашања / <i>Mental and behavioural disorders /F00-F99/</i>	625	310	170	140	315	135	180	...
Болести нервног система / <i>Diseases of the nervous system /G00-G98/</i>	930	480	235	245	450	241	209	...

¹⁾Према Међународној класификацији болести; десета ревизија. / According to the International Classification of Diseases; X Revision.

**2.17. УМРЛИ ПРЕМА УЗРОКУ СМРТИ¹⁾ И ПОЛУ, 2011, 2012, 2013, 2014. И 2015. (наставак)
DEATHS BY CAUSES¹⁾ AND SEX, 2011, 2012, 2013, 2014 AND 2015 (continued)**

Део II / Part II

	Република Србија / Republic of Serbia							
	укупно Total	Србија – север / Srbija – sever			Србија – југ / Srbija – jug			
		свега All	Београдски регион Beogradski region	Регион Војводине Region Vojvodine	свега All	Регион Шумадије и Западне Србије Region Šumadije i Zapadne Srbije	Регион Јужне и Источне Србије Region Južne i Istočne Srbije	
Болести ока и припојака ока / Diseases of the eye and adnexa /H00-H57/	-	-	-	-	-	-	-	...
Болести ува и мастоидног наставка / Diseases of the ear and mastoid process /H60-H93/	-	-	-	-	-	-	-	...
Болести крвотока / Diseases of the circulatory system /I00-I99/	28862	13675	5764	7911	15187	8227	6960	...
Болести дисајних органа / Diseases of the respiratory system /J00-J98/	2014	986	396	590	1028	606	422	...
Болести органа за варење / Diseases of the digestive system /K00-K92/	1497	721	340	381	776	397	379	...
Болести коже и поткожног ткива / Diseases of the skin and subcutaneous tissue /L00-L98/	30	11	4	7	19	10	9	...
Болести мишићно-коштаног система и везивног ткива / Diseases of the musculoskeletal system and connective tissue /M00-M99/	121	64	27	37	57	35	22	...
Болести мокраћно-полног система / Diseases of the genitourinary system /N00-N98/	961	377	154	223	584	297	287	...
Трудноћа, порођај и бабиње / Pregnancy, childbirth and puerperium /O00-O99/	9	3	1	2	6	3	3	...
Нека стања настала у перинаталном периоду / Certain conditions originating in the perinatal period /P00-P96/	118	55	33	22	63	38	25	...
Урођене аномалије, деформације и хромозомне ненормалности / Congenital anomalies, deformations and chromosome abnormalities /Q00-Q99/	45	25	11	14	20	9	11	...
Симптоми, знаци и ненормални клинички и лабораторијски налази, неklasификовани на другом месту / Symptoms, signs and abnormal clinical and laboratory findings not elsewhere classified /R00-R99/	2118	512	138	374	1606	769	837	...
Повреде, тровања и последице деловања спољних фактора / Injuries, poisonings and consequences of external causes /S00-T98/	836	413	171	242	423	222	201	...
								НА 100 000 СТАНОВНИКА / PER 100 000 INHABITANTS
Укупно / Total	1399,56	1321,26	1215,18	1413,89	1477,78	1409,70	1563,99	...
Мушко / Males	1458,87	1388,54	1291,20	1471,08	1527,23	1451,81	1622,37	...
Заразне и паразитарне болести / Infectious and parasitic diseases /A00-B99/	9,46	8,14	7,10	9,02	10,74	10,44	11,12	...
Тумори / Neoplasms /C00-D48/	355,08	376,49	364,52	386,65	334,26	332,61	336,33	...
Болести крви и крвотворних органа и неки поремећаји имуног система / Diseases of the blood, blood-forming organs and disorders involving the immune mechanism /D50-D89/	2,49	1,92	2,03	1,83	3,05	3,55	2,43	...
Болести жлезда с унутрашњим лучењем, исхране и метаболизма / Endocrine, nutritional and metabolic diseases /E00-E88/	37,91	31,34	24,83	36,85	44,30	43,26	45,62	...
Душевни поремећаји и поремећаји понашања / Mental and behavioural disorders /F00-F99/	17,02	16,92	12,29	20,84	17,12	15,50	19,17	...
Болести нервног система / Diseases of the nervous system /G00-G98/	24,21	24,13	25,59	22,88	24,30	21,68	27,60	...
Болести ока и припојака ока / Diseases of the eye and adnexa /H00-H57/	0,03	-	-	-	0,06	-	0,13	...
Болести ува и мастоидног наставка / Diseases of the ear and mastoid process /H60-H93/	-	-	-	-	-	-	-	...
Болести крвотока / Diseases of the circulatory system /I00-I99/	702,21	661,95	612,97	703,47	741,35	702,10	790,87	...
Болести дисајних органа / Diseases of the respiratory system /J00-J98/	80,78	72,50	65,38	78,53	88,83	87,43	90,60	...
Болести органа за варење / Diseases of the digestive system /K00-K92/	55,59	55,06	54,48	55,54	56,11	48,22	66,07	...
Болести коже и поткожног ткива / Diseases of the skin and subcutaneous tissue /L00-L98/	1,00	1,22	1,27	1,18	0,79	0,20	1,53	...

¹⁾ Према Међународној класификацији болести; десета ревизија. / According to the International Classification of Diseases; X Revision.

2.17. УМРЛИ ПРЕМА УЗРОКУ СМРТИ¹⁾ И ПОЛУ, 2011, 2012, 2013, 2014. И 2015. (наставак)
DEATHS BY CAUSES¹⁾ AND SEX, 2011, 2012, 2013, 2014 AND 2015 (continued)
Део II / Part II

	Република Србија / Republic of Serbia							
	укупно <i>Total</i>	Србија – север / Srbija – sever			Србија – југ / Srbija – jug			
		свега <i>All</i>	Београдски регион <i>Beogradski region</i>	Регион Војводине <i>Region Vojvodine</i>	свега <i>All</i>	Регион Шумадије и Западне Србије <i>Region Sumadije i Zapadne Srbije</i>	Регион Јужне и Источне Србије <i>Region Južne i Istočne Srbije</i>	Регион Косово и Метохија <i>Region Kosovo i Metohija</i>
Болести мишићно-коштаног система и везивног ткива <i>Diseases of the musculoskeletal system and connective tissue /M00-M99/</i>	1,35	1,69	0,76	2,47	1,02	1,11	0,89	...
Болести мокраћно-полног система / <i>Diseases of the genitourinary system /N00-N98/</i>	31,44	21,74	19,89	23,31	40,86	36,98	45,75	...
Нека стања настала у перинаталном периоду / <i>Certain conditions originating in the perinatal period /P00-P96/</i>	4,99	4,59	5,70	3,65	5,37	4,86	6,01	...
Урођене аномалије, деформације и хромозомне ненормалности / <i>Congenital anomalies, deformations and chromosome abnormalities /Q00-Q99/</i>	1,95	1,74	1,77	1,72	2,15	2,03	2,30	...
Симптоми, знаци и ненормални клинички и лабораторијски налази, неklasификовани на другом месту / <i>Symptoms, signs and abnormal clinical and laboratory findings not elsewhere classified /R00-R99/</i>	66,42	40,75	37,12	43,83	91,38	74,67	112,45	...
Повреде, тровања и последице деловања спољних фактора / <i>Injuries, poisonings and consequences of external causes /S00-T98/</i>	66,94	68,37	55,49	79,29	65,55	67,17	63,51	...
Женско / Females	1343,26	1259,10	1147,01	1359,65	1429,57	1368,80	1506,83	...
Заразне и паразитарне болести / <i>Infectious and parasitic diseases /A00-B99/</i>	6,88	5,53	3,41	7,44	8,26	9,25	7,01	...
Тумори / <i>Neoplasms /C00-D48/</i>	251,71	271,92	273,32	270,67	230,98	222,03	242,36	...
Болести крви и крвотворних органа и неки поремећаји имуног система / <i>Diseases of the blood, blood-forming organs and disorders involving the immune mechanism /D50-D89/</i>	3,54	2,63	2,16	3,06	4,46	4,82	4,00	...
Болести жлезда с унутрашњим лучењем, исхране и метаболизма / <i>Endocrine, nutritional and metabolic diseases /E00-E88/</i>	43,13	31,85	22,49	40,25	54,70	51,18	59,18	...
Душевни поремећаји и поремећаји понашања <i>Mental and behavioural disorders /F00-F99/</i>	17,00	16,65	19,31	14,27	17,35	13,29	22,52	...
Болести нервног система / <i>Diseases of the nervous system /G00-G98/</i>	25,29	25,78	26,70	24,97	24,79	23,72	26,15	...
Болести ока и припојака ока / <i>Diseases of the eye and adnexa /H00-H57/</i>	-	-	-	-	-	-	-	...
Болести уха и мастоидног наставка / <i>Diseases of the ear and mastoid process /H60-H93/</i>	-	-	-	-	-	-	-	...
Болести крвотока / <i>Diseases of the circulatory system /I00-I99/</i>	784,96	734,60	654,79	806,19	836,61	809,69	870,84	...
Болести дисајних органа / <i>Diseases of the respiratory system /J00-J98/</i>	54,77	52,97	44,99	60,13	56,63	59,64	52,80	...
Болести органа за варење / <i>Diseases of the digestive system /K00-K92/</i>	40,71	38,73	38,62	38,83	42,75	39,07	47,42	...
Болести коже и поткожног ткива / <i>Diseases of the skin and subcutaneous tissue /L00-L98/</i>	0,82	0,59	0,45	0,71	1,05	0,98	1,13	...
Болести мишићно-коштаног система и везивног ткива <i>Diseases of the musculoskeletal system and connective tissue /M00-M99/</i>	3,29	3,44	3,07	3,77	3,14	3,44	2,75	...
Болести мокраћно-полног система / <i>Diseases of the genitourinary system /N00-N98/</i>	26,14	20,25	17,49	22,73	32,17	29,23	35,91	...
Трудноћа, порођај и бабиње / <i>Pregnancy, childbirth and puerperium /O00-O99/</i>	0,24	0,16	0,11	0,20	0,33	0,30	0,38	...
Нека стања настала у перинаталном периоду / <i>Certain conditions originating in the perinatal period /P00-P96/</i>	3,21	2,95	3,75	2,24	3,47	3,74	3,13	...
Урођене аномалије, деформације и хромозомне ненормалности / <i>Congenital anomalies, deformations and chromosome abnormalities /Q00-Q99/</i>	1,22	1,34	1,25	1,43	1,10	0,89	1,38	...
Симптоми, знаци и ненормални клинички и лабораторијски налази, неklasификовани на другом месту / <i>Symptoms, signs and abnormal clinical and laboratory findings not elsewhere classified /R00-R99/</i>	57,60	27,50	15,68	38,11	88,47	75,68	104,73	...
Повреде, тровања и последице деловања спољних фактора / <i>Injuries, poisonings and consequences of external causes /S00-T98/</i>	22,74	22,19	19,43	24,66	23,30	21,85	25,15	...

¹⁾Према Међународној класификацији болести; десета ревизија. / According to the International Classification of Diseases; X Revision.

2.17. УМРЛИ ПРЕМА УЗРОКУ СМРТИ¹⁾ И ПОЛУ, 2011, 2012, 2013, 2014. И 2015. (наставак)
DEATHS BY CAUSES¹⁾ AND SEX, 2011, 2012, 2013, 2014 AND 2015 (continued)

Део II / Part II

	Република Србија / Republic of Serbia							
	укупно <i>Total</i>	Србија – север / Srbija – sever			Србија – југ / Srbija – jug			
		свега <i>All</i>	Београдски регион <i>Beogradski region</i>	Регион Војводине <i>Region Vojvodine</i>	свега <i>All</i>	Регион Шумадије и Западне Србије <i>Region Sumadije i Zapadne Srbije</i>	Регион Јужне и Источне Србије <i>Region Južne i Istočne Srbije</i>	Регион Косово и Метохија <i>Region Kosovo i Metohija</i>
	2014							
	УКУПНО / TOTAL							
Укупно / Total	101247	47881	20698	27183	53366	28389	24977	...
Мушко / Males	51010	23971	10256	13715	27039	14547	12492	...
Заразне и паразитарне болести / <i>Infectious and parasitic diseases /A00-B99/</i>	305	128	56	72	177	106	71	...
Тумори / <i>Neoplasms /C00-D48/</i>	12374	6496	2854	3642	5878	3209	2669	...
Болести крви и крвотворних органа и неки поремећаји имуног система / <i>Diseases of the blood, blood-forming organs and disorders involving the immune mechanism /D50-D89/</i>	93	42	20	22	51	33	18	...
Болести жлезда с унутрашњим лучењем, исхране и метаболизма / <i>Endocrine, nutritional and metabolic diseases /E00-E88/</i>	1138	487	161	326	651	357	294	...
Душевни поремећаји и поремећаји понашања / <i>Mental and behavioural disorders /F00-F99/</i>	606	311	97	214	295	141	154	...
Болести нервног система / <i>Diseases of the nervous system /G00-G98/</i>	812	435	211	224	377	172	205	...
Болести ока и припојака ока / <i>Diseases of the eye and adnexa /H00-H57/</i>	-	-	-	-	-	-	-	...
Болести ува и мастоидног наставка / <i>Diseases of the ear and mastoid process /H60-H93/</i>	1	1	-	1	-	-	-	...
Болести крвотока / <i>Diseases of the circulatory system /I00-I99/</i>	24691	11396	4971	6425	13295	7080	6215	...
Болести дисајних органа / <i>Diseases of the respiratory system /J00-J98/</i>	2877	1196	457	739	1681	1017	664	...
Болести органа за варење / <i>Diseases of the digestive system /K00-K92/</i>	1922	996	427	569	926	493	433	...
Болести коже и поткожног ткива / <i>Diseases of the skin and subcutaneous tissue /L00-L98/</i>	46	29	10	19	17	11	6	...
Болести мишићно-коштаног система и везивног ткива / <i>Diseases of the musculoskeletal system and connective tissue /M00-M99/</i>	32	15	3	12	17	9	8	...
Болести мокраћно-полног система / <i>Diseases of the genitourinary system /N00-N98/</i>	1153	444	224	220	709	386	323	...
Нека стања настала у перинаталном периоду / <i>Certain conditions originating in the perinatal period /P00-P96/</i>	158	72	40	32	86	44	42	...
Урођене аномалије, деформације и хромозомне ненормалности / <i>Congenital anomalies, deformations and chromosome abnormalities /Q00-Q99/</i>	61	19	12	7	42	22	20	...
Симптоми, знаци и ненормални клинички и лабораторијски налази, неklasификовани на другом месту / <i>Symptoms, signs and abnormal clinical and laboratory findings not elsewhere classified /R00-R99/</i>	2494	800	289	511	1694	802	892	...
Повреде, тровања и последице деловања спољњих фактора / <i>Injuries, poisonings and consequences of external causes /S00-T98/</i>	2247	1104	424	680	1143	665	478	...
Женско / Females	50237	23910	10442	13468	26327	13842	12485	...
Заразне и паразитарне болести / <i>Infectious and parasitic diseases /A00-B99/</i>	250	113	56	57	137	86	51	...
Тумори / <i>Neoplasms /C00-D48/</i>	9432	5222	2552	2670	4210	2266	1944	...
Болести крви и крвотворних органа и неки поремећаји имуног система / <i>Diseases of the blood, blood-forming organs and disorders involving the immune mechanism /D50-D89/</i>	158	65	22	43	93	67	26	...
Болести жлезда с унутрашњим лучењем, исхране и метаболизма / <i>Endocrine, nutritional and metabolic diseases /E00-E88/</i>	1505	590	192	398	915	492	423	...
Душевни поремећаји и поремећаји понашања / <i>Mental and behavioural disorders /F00-F99/</i>	697	357	185	172	340	154	186	...
Болести нервног система / <i>Diseases of the nervous system /G00-G98/</i>	960	577	277	300	383	176	207	...

¹⁾ Према Међународној класификацији болести, десета ревизија. / According to the International Classification of Diseases; X Revision.

**2.17. УМРЛИ ПРЕМА УЗРОКУ СМРТИ¹⁾ И ПОЛУ, 2011, 2012, 2013, 2014. И 2015. (наставак)
DEATHS BY CAUSES¹⁾ AND SEX, 2011, 2012, 2013, 2014 AND 2015 (continued)**

Део II / Part II

	Република Србија / Republic of Serbia							
	укупно <i>Total</i>	Србија – север / <i>Srbija – sever</i>			Србија – југ / <i>Srbija – jug</i>			
		свега <i>All</i>	Београдски регион <i>Beogradski region</i>	Регион Војводине <i>Region Vojvodine</i>	свега <i>All</i>	Регион Шумадије и Западне Србије <i>Region Šumadije i Zapadne Srbije</i>	Регион Јужне и Источне Србије <i>Region Južne i Istočne Srbije</i>	
Болести ока и припојака ока / <i>Diseases of the eye and adnexa /H00-H57/</i>	-	-	-	-	-	-	-	...
Болести ува и мастоидног наставка / <i>Diseases of the ear and mastoid process /H60-H93/</i>	-	-	-	-	-	-	-	...
Болести крвотока / <i>Diseases of the circulatory system /I00-I99/</i>	29302	13819	5822	7997	15483	8068	7415	...
Болести дисајних органа / <i>Diseases of the respiratory system /J00-J98/</i>	2192	947	418	529	1245	761	484	...
Болести органа за варење / <i>Diseases of the digestive system /K00-K92/</i>	1429	728	350	378	701	364	337	...
Болести коже и поткожног ткива / <i>Diseases of the skin and subcutaneous tissue /L00-L98/</i>	58	25	9	16	33	10	23	...
Болести мишићно-коштаног система и везивног ткива / <i>Diseases of the musculoskeletal system and connective tissue /M00-M99/</i>	109	76	29	47	33	21	12	...
Болести мокраћно-полног система / <i>Diseases of the genitourinary system /N00-N98/</i>	901	364	189	175	537	287	250	...
Трудноћа, порођај и бабиње / <i>Pregnancy, childbirth and puerperium /O00-O99/</i>	8	4	1	3	4	1	3	...
Нека стања настала у перинаталном периоду / <i>Certain conditions originating in the perinatal period /P00-P96/</i>	94	40	21	19	54	26	28	...
Урођене аномалије, деформације и хромозомне ненормалности / <i>Congenital anomalies, deformations and chromosome abnormalities /Q00-Q99/</i>	59	26	15	11	33	14	19	...
Симптоми, знаци и ненормални клинички и лабораторијски налази, неklasификовани на другом месту / <i>Symptoms, signs and abnormal clinical and laboratory findings not elsewhere classified /R00-R99/</i>	2255	550	142	408	1705	820	885	...
Повреде, тровања и последице деловања спољних фактора / <i>Injuries, poisonings and consequences of external causes /S00-T98/</i>	828	407	162	245	421	229	192	...
НА 100 000 СТАНОВНИКА / PER 100 000 INHABITANTS								
Укупно / Total	1419,66	1338,59	1235,67	1429,23	1501,23	1428,16	1593,93	...
Мушко / Males	1468,87	1395,64	1295,79	1480,98	1540,52	1484,88	1610,81	...
Заразне и паразитарне болести / <i>Infectious and parasitic diseases /A00-B99/</i>	8,78	7,45	7,08	7,77	10,08	10,82	9,16	...
Тумори / <i>Neoplasms /C00-D48/</i>	356,32	378,21	360,59	393,27	334,89	327,56	344,16	...
Болести крви и крвотворних органа и неки поремећаји имуног система / <i>Diseases of the blood, blood-forming organs and disorders involving the immune mechanism /D50-D89/</i>	2,68	2,45	2,53	2,38	2,91	3,37	2,32	...
Болести жлезда с унутрашњим лучењем, исхране и метаболизма / <i>Endocrine, nutritional and metabolic diseases /E00-E88/</i>	32,77	28,35	20,34	35,20	37,09	36,44	37,91	...
Душевни поремећаји и поремећаји понашања / <i>Mental and behavioural disorders /F00-F99/</i>	17,45	18,11	12,26	23,11	16,81	14,39	19,86	...
Болести нервног система / <i>Diseases of the nervous system /G00-G98/</i>	23,38	25,33	26,66	24,19	21,48	17,56	26,43	...
Болести ока и припојака ока / <i>Diseases of the eye and adnexa /H00-H57/</i>	-	-	-	-	-	-	-	...
Болести ува и мастоидног наставка / <i>Diseases of the ear and mastoid process /H60-H93/</i>	0,03	0,06	-	0,11	-	-	-	...
Болести крвотока / <i>Diseases of the circulatory system /I00-I99/</i>	710,99	663,50	628,06	693,79	757,47	722,69	801,41	...
Болести дисајних органа / <i>Diseases of the respiratory system /J00-J98/</i>	82,85	69,63	57,74	79,80	95,77	103,81	85,62	...
Болести органа за варење / <i>Diseases of the digestive system /K00-K92/</i>	55,35	57,99	53,95	61,44	52,76	50,32	55,83	...
Болести коже и поткожног ткива / <i>Diseases of the skin and subcutaneous tissue /L00-L98/</i>	1,32	1,69	1,26	2,05	0,97	1,12	0,77	...

¹⁾Према Међународној класификацији болести; десета ревизија. / According to the International Classification of Diseases; X Revision.

**2.17. УМРЛИ ПРЕМА УЗРОКУ СМРТИ¹⁾ И ПОЛУ, 2011, 2012, 2013, 2014. И 2015. (наставак)
DEATHS BY CAUSES¹⁾ AND SEX, 2011, 2012, 2013, 2014 AND 2015 (continued)**

Део II / Part II

	Република Србија / Republic of Serbia							
	укупно <i>Total</i>	Србија – север / <i>Srbija – sever</i>			Србија – југ / <i>Srbija – jug</i>			
		свега <i>All</i>	Београдски регион <i>Beogradski region</i>	Регион Војводине <i>Region Vojvodine</i>	свега <i>All</i>	Регион Шумадије и Западне Србије <i>Region Sumadije i Zapadne Srbije</i>	Регион Јужне и Источне Србије <i>Region Južne i Istočne Srbije</i>	Регион Косово и Метохија <i>Region Kosovo i Metohija</i>
Болести мишићно-коштаног система и везивног ткива <i>Diseases of the musculoskeletal system and connective tissue /M00-M99/</i>	0,92	0,87	0,38	1,30	0,97	0,92	1,03	...
Болести мокраћно-полног система / <i>Diseases of the genitourinary system /N00-N98/</i>	33,20	25,85	28,30	23,76	40,39	39,40	41,65	...
Нека стања настала у перинаталном периоду / <i>Certain conditions originating in the perinatal period /P00-P96/</i>	4,55	4,19	5,05	3,46	4,90	4,49	5,42	...
Урођене аномалије, деформације и хромозомне ненормалности / <i>Congenital anomalies, deformations and chromosome abnormalities /Q00-Q99/</i>	1,76	1,11	1,52	0,76	2,39	2,25	2,58	...
Симптоми, знаци и ненормални клинички и лабораторијски налази, неklasификовани на другом месту / <i>Symptoms, signs and abnormal clinical and laboratory findings not elsewhere classified /R00-R99/</i>	71,82	46,58	36,51	55,18	96,51	81,86	115,02	...
Повреде, тровања и последице деловања спољних фактора / <i>Injuries, poisonings and consequences of external causes /S00-T98/</i>	64,70	64,28	53,57	73,43	65,12	67,88	61,64	...
Женско / <i>Females</i>	1372,96	1285,89	1181,81	1380,11	1462,92	1373,05	1577,39	...
Заразне и паразитарне болести / <i>Infectious and parasitic diseases /A00-B99/</i>	6,83	6,08	6,34	5,84	7,61	8,53	6,44	...
Тумори / <i>Neoplasms /C00-D48/</i>	257,77	280,84	288,83	273,60	233,94	224,77	245,61	...
Болести крви и крвотворних органа и неки поремећаји имуног система / <i>Diseases of the blood, blood-forming organs and disorders involving the immune mechanism /D50-D89/</i>	4,32	3,50	2,49	4,41	5,17	6,65	3,28	...
Болести жлезда с унутрашњим лучењем, исхране и метаболизма / <i>Endocrine, nutritional and metabolic diseases /E00-E88/</i>	41,13	31,73	21,73	40,78	50,84	48,80	53,44	...
Душевни поремећаји и поремећаји понашања <i>Mental and behavioural disorders /F00-F99/</i>	19,05	19,20	20,94	17,63	18,89	15,28	23,50	...
Болести нервног система / <i>Diseases of the nervous system /G00-G98/</i>	26,24	31,03	31,35	30,74	21,28	17,46	26,15	...
Болести ока и припојака ока / <i>Diseases of the eye and adnexa /H00-H57/</i>	-	-	-	-	-	-	-	...
Болести ува и мастоидног наставка / <i>Diseases of the ear and mastoid process /H60-H93/</i>	-	-	-	-	-	-	-	...
Болести крвотока / <i>Diseases of the circulatory system /I00-I99/</i>	800,81	743,19	658,93	819,48	860,35	800,30	936,83	...
Болести дисајних органа / <i>Diseases of the respiratory system /J00-J98/</i>	59,91	50,93	47,31	54,21	69,18	75,49	61,15	...
Болести органа за варење / <i>Diseases of the digestive system /K00-K92/</i>	39,05	39,15	39,61	38,74	38,95	36,11	42,58	...
Болести коже и поткожног ткива / <i>Diseases of the skin and subcutaneous tissue /L00-L98/</i>	1,59	1,34	1,02	1,64	1,83	0,99	2,91	...
Болести мишићно-коштаног система и везивног ткива <i>Diseases of the musculoskeletal system and connective tissue /M00-M99/</i>	2,98	4,09	3,28	4,82	1,83	2,08	1,52	...
Болести мокраћно-полног система / <i>Diseases of the genitourinary system /N00-N98/</i>	24,62	19,58	21,39	17,93	29,84	28,47	31,59	...
Трудноћа, порођај и бабиње / <i>Pregnancy, childbirth and puerperium /O00-O99/</i>	0,22	0,22	0,11	0,31	0,22	0,10	0,38	...
Нека стања настала у перинаталном периоду / <i>Certain conditions originating in the perinatal period /P00-P96/</i>	2,57	2,15	2,38	1,95	3,00	2,58	3,54	...
Урођене аномалије, деформације и хромозомне ненормалности / <i>Congenital anomalies, deformations and chromosome abnormalities /Q00-Q99/</i>	1,61	1,40	1,70	1,13	1,83	1,39	2,40	...
Симптоми, знаци и ненормални клинички и лабораторијски налази, неklasификовани на другом месту / <i>Symptoms, signs and abnormal clinical and laboratory findings not elsewhere classified /R00-R99/</i>	61,63	29,58	16,07	41,81	94,74	81,34	111,81	...
Повреде, тровања и последице деловања спољних фактора / <i>Injuries, poisonings and consequences of external causes /S00-T98/</i>	22,63	21,89	18,33	25,11	23,39	22,72	24,26	...

¹⁾Према Међународној класификацији болести; десета ревизија. / According to the International Classification of Diseases; X Revision.

2.17. УМРЛИ ПРЕМА УЗРОКУ СМРТИ¹⁾ И ПОЛУ, 2011, 2012, 2013, 2014. И 2015. (наставак)
DEATHS BY CAUSES¹⁾ AND SEX, 2011, 2012, 2013, 2014 AND 2015 (continued)
Део II / Part II

	Република Србија / Republic of Serbia							
	укупно <i>Total</i>	Србија – север / Srbija – sever			Србија – југ / Srbija – jug			
		свега <i>All</i>	Београдски регион <i>Beogradski region</i>	Регион Војводине <i>Region Vojvodine</i>	свега <i>All</i>	Регион Шумадије и Западне Србије <i>Region Šumadije i Zapadne Srbije</i>	Регион Јужне и Источне Србије <i>Region Južne i Istočne Srbije</i>	Регион Косово и Метохија <i>Region Kosovo i Metohija</i>
	2015							
	УКУПНО / TOTAL							
Укупно / Total	103678	49179	21196	27983	54499	29179	25320	...
Мушко / Males	52145	24526	10473	14053	27619	14813	12806	...
Заразне и паразитарне болести / <i>Infectious and parasitic diseases /A00-B99/</i>	316	155	75	80	161	102	59	...
Тумори / <i>Neoplasms /C00-D48/</i>	12640	6663	2984	3679	5977	3284	2693	...
Болести крви, крвотворних органа и одређени поремећаји имуног система / <i>Diseases of the blood and blood-forming organs and certain disorders involving the immune mechanism /D50-D89/</i>	96	33	11	22	63	37	26	...
Болести жлезда с унутрашњим лучењем, исхране и метаболизма / <i>Endocrine, nutritional and metabolic diseases /E00-E88/</i>	1385	640	216	424	745	401	344	...
Душевни поремећаји и поремећаји понашања / <i>Mental and behavioural disorders /F00-F99/</i>	652	370	157	213	282	128	154	...
Болести нервног система / <i>Diseases of the nervous system /G00-G98/</i>	999	534	244	290	465	210	255	...
Болести ока и припојака ока / <i>Diseases of the eye and adnexa /H00-H57/</i>	-	-	-	-	-	-	-	...
Болести ува и мастоидног наставка / <i>Diseases of the ear and mastoid process /H60-H93/</i>	1	-	-	-	1	1	-	...
Болести система крвотока / <i>Diseases of the circulatory system /I00-I99/</i>	24690	11313	4818	6495	13377	7120	6257	...
Болести система за дисање / <i>Diseases of the respiratory system /J00-J98/</i>	3250	1470	549	921	1780	1032	748	...
Болести система за варење / <i>Diseases of the digestive system /K00-K92/</i>	1892	987	436	551	905	439	466	...
Болести коже и поткожног ткива / <i>Diseases of the skin and subcutaneous tissue /L00-L98/</i>	43	20	9	11	23	12	11	...
Болести мишићно-коштаног система и везивног ткива / <i>Diseases of the musculoskeletal system and connective tissue /M00-M99/</i>	38	25	6	19	13	8	5	...
Болести мокраћно-полног система / <i>Diseases of the genitourinary system /N00-N98/</i>	1198	436	230	206	762	412	350	...
Одређена стања настала у перинаталном периоду / <i>Certain conditions originating in the perinatal period /P00-P96/</i>	124	59	31	28	65	40	25	...
Урођене малформације, деформације и хромозомске ненормалности / <i>Congenital malformations, deformations and chromosomal abnormalities /Q00-Q99/</i>	50	30	13	17	20	11	9	...
Симптоми, знаци и патолошки клинички и лабораторијски налази, неklasификовани на другом месту / <i>Symptoms, signs and abnormal clinical and laboratory findings not elsewhere classified /R00-R99/</i>	2569	756	329	427	1813	922	891	...
Повреде, тровања и остале последице спољашњих узрока / <i>Injury, poisoning and certain other consequences of external causes /S00-T98/</i>	2202	1035	365	670	1167	654	513	...
Женско / Females	51533	24653	10723	13930	26880	14366	12514	...
Заразне и паразитарне болести / <i>Infectious and parasitic diseases /A00-B99/</i>	276	126	64	62	150	89	61	...
Тумори / <i>Neoplasms /C00-D48/</i>	9225	5137	2507	2630	4088	2262	1826	...
Болести крви, крвотворних органа и одређени поремећаји имуног система / <i>Diseases of the blood and blood-forming organs and certain disorders involving the immune mechanism /D50-D89/</i>	135	59	21	38	76	45	31	...
Болести жлезда с унутрашњим лучењем, исхране и метаболизма / <i>Endocrine, nutritional and metabolic diseases /E00-E88/</i>	1768	757	217	540	1011	526	485	...
Душевни поремећаји и поремећаји понашања / <i>Mental and behavioural disorders /F00-F99/</i>	812	503	236	267	309	133	176	...
Болести нервног система / <i>Diseases of the nervous system /G00-G98/</i>	1140	650	304	346	490	209	281	...

¹⁾ Према Међународној класификацији болести; десета ревизија. / According to the International Classification of Diseases; X Revision.

**2.17. УМРЛИ ПРЕМА УЗРОКУ СМРТИ¹⁾ И ПОЛУ, 2011, 2012, 2013, 2014. И 2015. (наставак)
 DEATHS BY CAUSES¹⁾ AND SEX, 2011, 2012, 2013, 2014 AND 2015 (continued)**
Део II / Part II

	Република Србија / Republic of Serbia							
	укупно <i>Total</i>	Србија – север / <i>Srbija – sever</i>			Србија – југ / <i>Srbija – jug</i>			
		свега <i>All</i>	Београдски регион <i>Beogradski region</i>	Регион Војводине <i>Region Vojvodine</i>	свега <i>All</i>	Регион Шумадије и Западне Србије <i>Region Sumadije i Zapadne Srbije</i>	Регион Јужне и Источне Србије <i>Region Južne i Istočne Srbije</i>	Регион Косово и Метохија <i>Region Kosovo i Metohija</i>
Болести ока и припојака ока / <i>Diseases of the eye and adnexa /H00-H57/</i>	-	-	-	-	-	-	...	
Болести уха и мастоидног наставка / <i>Diseases of the ear and mastoid process /H60-H93/</i>	-	-	-	-	-	-	...	
Болести система крвотока / <i>Diseases of the circulatory system /I00-I99/</i>	29686	13935	5905	8030	15751	8424	7327	
Болести система за дисање / <i>Diseases of the respiratory system /J00-J98/</i>	2311	1079	440	639	1232	715	517	
Болести система за варење / <i>Diseases of the digestive system /K00-K92/</i>	1494	789	375	414	705	348	357	
Болести коже и поткожног ткива / <i>Diseases of the skin and subcutaneous tissue /L00-L98/</i>	60	26	9	17	34	16	18	
Болести мишићно-коштаног система и везивног ткива / <i>Diseases of the musculoskeletal system and connective tissue /M00-M99/</i>	117	63	19	44	54	27	27	
Болести мокраћно-полног система / <i>Diseases of the genitourinary system /N00-N98/</i>	1113	429	223	206	684	361	323	
Трудноћа, рађање и бабиње / <i>Pregnancy, childbirth and the puerperium /O00-O99/</i>	8	4	2	2	4	3	1	
Одређена стања настала у перинаталном периоду / <i>Certain conditions originating in the perinatal period /P00-P96/</i>	100	53	23	30	47	29	18	
Урођене малформације, деформације и хромозомске ненормалности / <i>Congenital malformations, deformations and chromosomal abnormalities /Q00-Q99/</i>	48	23	14	9	25	13	12	
Симптоми, знаци и патолошки клинички и лабораторијски налази, неklasификовани на другом месту / <i>Symptoms, signs and abnormal clinical and laboratory findings not elsewhere classified /R00-R99/</i>	2386	617	196	421	1769	974	795	
Повреде, тровања и остале последице спољашњих узрока / <i>Injury, poisoning and certain other consequences of external causes /S00-T98/</i>	854	403	168	235	451	192	259	
		НА 100 000 СТАНОВНИКА / PER 100 000 INHABITANTS						
Укупно / Total	1461,20	1376,95	1261,75	1479,25	1546,60	1479,53	1631,86	
Мушко / Males	1509,12	1430,17	1319,70	1525,32	1586,91	1523,64	1666,97	
Заразне и паразитарне болести / <i>Infectious and parasitic diseases /A00-B99/</i>	9,15	9,04	9,45	8,68	9,25	10,49	7,68	
Тумори / <i>Neoplasms /C00-D48/</i>	365,81	388,53	376,01	399,32	343,42	337,79	350,55	
Болести крви, крвотворних органа и одређени поремећаји имуног система / <i>Diseases of the blood and blood-forming organs and certain disorders involving the immune mechanism /D50-D89/</i>	2,78	1,92	1,39	2,39	3,62	3,81	3,38	
Болести жлезда с унутрашњим лучењем, исхране и метаболизма / <i>Endocrine, nutritional and metabolic diseases /E00-E88/</i>	40,08	37,32	27,22	46,02	42,81	41,25	44,78	
Душевни поремећаји и поремећаји понашања / <i>Mental and behavioural disorders /F00-F99/</i>	18,87	21,58	19,78	23,12	16,20	13,17	20,05	
Болести нервног система / <i>Diseases of the nervous system /G00-G98/</i>	28,91	31,14	30,75	31,48	26,72	21,60	33,19	
Болести ока и припојака ока / <i>Diseases of the eye and adnexa /H00-H57/</i>	-	-	-	-	-	-	-	
Болести уха и мастоидног наставка / <i>Diseases of the ear and mastoid process /H60-H93/</i>	0,03	-	-	-	0,06	0,10	-	
Болести система крвотока / <i>Diseases of the circulatory system /I00-I99/</i>	714,55	659,69	607,12	704,97	768,60	732,35	814,48	
Болести система за дисање / <i>Diseases of the respiratory system /J00-J98/</i>	94,06	85,72	69,18	99,97	102,27	106,15	97,37	
Болести система за варење / <i>Diseases of the digestive system /K00-K92/</i>	54,76	57,55	54,94	59,81	52,00	45,15	60,66	
Болести коже и поткожног ткива / <i>Diseases of the skin and subcutaneous tissue /L00-L98/</i>	1,24	1,17	1,13	1,19	1,32	1,23	1,43	

¹⁾Према Међународној класификацији болести; десета ревизија. / According to the International Classification of Diseases; X Revision.

2.17. УМРЛИ ПРЕМА УЗРОКУ СМРТИ¹⁾ И ПОЛУ, 2011, 2012, 2013, 2014. И 2015. (наставак)
DEATHS BY CAUSES¹⁾ AND SEX, 2011, 2012, 2013, 2014 AND 2015 (continued)
Део II / Part II

	Република Србија / Republic of Serbia							
	укупно <i>Total</i>	Србија – север / Srbija – sever			Србија – југ / Srbija – jug			
		свега <i>All</i>	Београдски регион <i>Beogradski region</i>	Регион Војводине <i>Region Vojvodine</i>	свега <i>All</i>	Регион Шумадије и Западне Србије <i>Region Sumadije i Zapadne Srbije</i>	Регион Јужне и Источне Србије <i>Region Južne i Istočne Srbije</i>	Регион Косово и Метохија <i>Region Kosovo i Metohija</i>
Болести мишићно-коштаног система и везивног ткива <i>Diseases of the musculoskeletal system and connective tissue /M00-M99/</i>	1,10	1,46	0,76	2,06	0,75	0,82	0,65	...
Болести мокраћно-полног система / <i>Diseases of the genitourinary system /N00-N98/</i>	34,67	25,42	28,98	22,36	43,78	42,38	45,56	...
Одређена стања настала у перинаталном периоду / <i>Certain conditions originating in the perinatal period /P00-P96/</i>	3,59	3,44	3,91	3,04	3,73	4,11	3,25	...
Урођене малформације, деформације и хромозомске ненормалности / <i>Congenital malformations, deformations and chromosomal abnormalities /Q00-Q99/</i>	1,45	1,75	1,64	1,85	1,15	1,13	1,17	...
Симптоми, знаци и патолошки клинички и лабораторијски налази, неklasификовани на другом месту / <i>Symptoms, signs and abnormal clinical and laboratory findings not elsewhere classified /R00-R99/</i>	74,35	44,08	41,46	46,35	104,17	94,84	115,98	...
Повреде, тровања и остале последице спољашњих узрока / <i>Injury, poisoning and certain other consequences of external causes /S00-T98/</i>	63,73	60,35	45,99	72,72	67,05	67,27	66,78	...
Женско / Females	1415,72	1327,79	1209,85	1435,51	1507,27	1436,64	1597,42	...
Заразне и паразитарне болести / <i>Infectious and parasitic diseases /A00-B99/</i>	7,58	6,79	7,22	6,39	8,41	8,90	7,79	...
Тумори / <i>Neoplasms /C00-D48/</i>	253,43	276,68	282,86	271,03	229,23	226,21	233,09	...
Болести крви, крвотворних органа и одређени поремећаји имуног система / <i>Diseases of the blood and blood-forming organs and certain disorders involving the immune mechanism /D50-D89/</i>	3,71	3,18	2,37	3,92	4,26	4,50	3,96	...
Болести жлезда с унутрашњим лучењем, исхране и метаболизма / <i>Endocrine, nutritional and metabolic diseases /E00-E88/</i>	48,57	40,77	24,48	55,65	56,69	52,60	61,91	...
Душевни поремећаји и поремећаји понашања <i>Mental and behavioural disorders /F00-F99/</i>	22,31	27,09	26,63	27,51	17,33	13,30	22,47	...
Болести нервног система / <i>Diseases of the nervous system /G00-G98/</i>	31,32	35,01	34,30	35,66	27,48	20,90	35,87	...
Болести ока и припојака ока / <i>Diseases of the eye and adnexa /H00-H57/</i>	-	-	-	-	-	-	-	...
Болести ува и мастоидног наставка / <i>Diseases of the ear and mastoid process /H60-H93/</i>	-	-	-	-	-	-	-	...
Болести система крвотока / <i>Diseases of the circulatory system /I00-I99/</i>	815,54	750,53	666,25	827,51	883,22	842,42	935,30	...
Болести система за дисање/ <i>Diseases of the respiratory system /J00-J98/</i>	63,49	58,11	49,64	65,85	69,08	71,50	66,00	...
Болести система за варење / <i>Diseases of the digestive system /K00-K92/</i>	41,04	42,49	42,31	42,66	39,53	34,80	45,57	...
Болести коже и поткожног ткива / <i>Diseases of the skin and subcutaneous tissue /L00-L98/</i>	1,65	1,40	1,02	1,75	1,91	1,60	2,30	...
Болести мишићно-коштаног система и везивног ткива <i>Diseases of the musculoskeletal system and connective tissue /M00-M99/</i>	3,21	3,39	2,14	4,53	3,03	2,70	3,45	...
Болести мокраћно-полног система / <i>Diseases of the genitourinary system /N00-N98/</i>	30,58	23,11	25,16	21,23	38,35	36,10	41,23	...
Трудноћа, рађање и бабиње / <i>Pregnancy, childbirth and the puerperium /O00-O99/</i>	0,22	0,22	0,23	0,21	0,22	0,30	0,13	...
Одређена стања настала у перинаталном периоду <i>Certain conditions originating in the perinatal period /P00-P96/</i>	2,75	2,85	2,60	3,09	2,64	2,90	2,30	...
Урођене малформације, деформације и хромозомске ненормалности / <i>Congenital malformations, deformations and chromosomal abnormalities /Q00-Q99/</i>	1,32	1,24	1,58	0,93	1,40	1,30	1,53	...
Симптоми, знаци и патолошки клинички и лабораторијски налази, неklasификовани на другом месту / <i>Symptoms, signs and abnormal clinical and laboratory findings not elsewhere classified /R00-R99/</i>	65,55	33,23	22,11	43,38	99,19	97,40	101,48	...
Повреде, тровања и остале последице спољашњих узрока / <i>Injury, poisoning and certain other consequences of external causes /S00-T98/</i>	23,46	21,71	18,96	24,22	25,29	19,20	33,06	...

¹⁾Према Међународној класификацији болести; десета ревизија. / According to the International Classification of Diseases; X Revision.

2.18. УМРЛИ УСЛЕД НЕСРЕЋНОГ СЛУЧАЈА, САМОУБИСТВА И УБИСТВА, 1950, 1960, 1970, 1980, 1990, 2000. И 2010. DEATHS CAUSED BY ACCIDENT, SUICIDE AND HOMICIDE, 1950, 1960, 1970, 1980, 1990, 2000 AND 2010

Део I / Part I

Година посматрања Reference year	Република Србија / Republic of Serbia											
	укупно / Total			централна Србија / Central Serbia			Војводина / Vojvodina			Косово и Метохија Kosovo and Metohija		
	свега All	мушки Males	женски Females	свега All	мушки Males	женски Females	свега All	мушки Males	женски Females	свега All	мушки Males	женски Females
НЕСРЕЋНИ СЛУЧАЈЕВИ / ACCIDENTS												
1950	2404	1859	545
1960	2020	1533	487	1310	979	331	527	412	115	183	142	41
1970	3319	2582	737	2097	1630	467	956	735	221	266	217	49
1980	3204	2463	741	2214	1707	507	790	594	196	200	162	38
1990	3365	2571	794	2380	1836	544	837	623	214	148	112	36
2000	1608	1215	393	1138	860	278	470	355	115
2010	1716	1250	466	1223	887	336	493	363	130
УМРЛИ УСЛЕД НЕСРЕЋНОГ СЛУЧАЈА, НА 100 000 СТАНОВНИКА / DEATHS CAUSED BY ACCIDENTS, PER 100 000 INHABITANTS												
1950	35,7	56,7	15,8
1960	26,6	41,0	12,7	27,3	41,5	13,6	28,6	46,2	12,1	19,4	29,1	9,0
1970	39,6	62,2	17,4	40,2	63,4	17,6	49,1	77,3	22,2	21,8	34,5	8,3
1980	34,6	53,6	15,9	39,0	60,9	17,6	38,9	60,0	18,8	12,9	20,3	5,0
1990	34,0	52,3	16,0	40,7	63,5	18,4	40,9	62,4	20,4	7,4	10,9	3,7
2000	21,0	32,5	10,0	19,8	30,5	9,5	24,1	37,5	11,5
2010	23,5	35,2	12,4	22,9	34,2	12,3	25,2	38,1	12,9
САМОУБИСТВА / SUICIDES												
1950	753	494	259
1960	878	571	307	472	299	173	383	262	121	23	10	13
1970	1079	755	324	554	372	182	490	364	126	35	19	16
1980	1143	773	370	652	423	229	471	334	137	20	16	4
1990	1277	863	414	759	485	274	495	359	136	23	19	4
2000	1546	1072	474	959	647	312	587	425	162
2010	1209	905	304	765	558	207	444	347	97
УМРЛИ УСЛЕД САМОУБИСТВА, НА 100 000 СТАНОВНИКА / DEATHS CAUSED BY SUICIDES, PER 100 000 INHABITANTS												
1950	11,2	15,1	7,5
1960	11,6	15,3	8,0	9,8	12,7	7,1	20,8	29,4	12,8	2,4	2,1	2,8
1970	12,9	18,2	7,6	10,6	14,5	6,9	25,2	38,3	12,7	2,9	3,0	2,7
1980	12,3	16,8	7,9	11,5	15,1	8,0	23,2	33,7	13,2	1,3	2,0	0,5
1990	12,9	17,6	8,3	13,0	16,8	9,3	24,2	36,0	12,9	1,2	1,9	0,4
2000	20,2	28,7	12,1	17,0	23,5	10,8	29,1	43,4	15,6
2010	16,6	25,5	8,1	14,3	21,5	7,6	22,7	36,4	9,7
УБИСТВА / HOMICIDES												
1950	397	315	82
1960	298	230	68	173	124	49	58	46	12	67	60	7
1970	321	241	80	202	144	58	64	49	15	55	48	7
1980	133	93	40	81	56	25	28	17	11	24	20	4
1990	163	113	50	96	68	28	42	23	19	25	22	3
2000	202	149	53	151	114	37	51	35	16
2010	130	88	42	93	60	33	37	28	9
УМРЛИ УСЛЕД УБИСТВА, НА 100 000 СТАНОВНИКА / DEATHS, CAUSED BY HOMICIDES PER 100 000 INHABITANTS												
1950	5,9	9,6	2,4
1960	3,9	6,1	1,8	3,6	5,3	2,0	3,2	5,2	1,3	7,1	12,3	1,5
1970	3,8	5,8	1,9	3,9	5,6	2,2	3,3	5,2	1,5	4,5	7,6	1,2
1980	1,4	2,0	0,9	1,4	2,0	0,9	1,4	1,7	1,1	1,5	2,5	0,5
1990	1,6	2,3	1,0	1,6	2,4	0,9	2,0	2,3	1,8	1,3	2,1	0,3
2000	2,6	4,0	1,4	2,7	4,1	1,3	2,5	3,6	1,5
2010	1,8	2,5	1,1	1,7	2,3	1,2	1,9	2,9	0,9

2.20. УМРЛА ОДОЈЧАД ПРЕМА СТАРОСТИ, 1950, 1980, 1990, 2000. И 2010.
INFANT DEATHS BY AGE, 1950, 1980, 1990, 2000 AND 2010

Део I / Part I

	1950	1980	1990	2000	2010	1950	1980	1990	2000	2010	
	РЕПУБЛИКА СРБИЈА / REPUBLIC OF SERBIA					Централна Србија / Central Serbia					
Укупно	23447	5517	3381	785	460	12247	1899	1162	587	366	Total
0–27 дана	9126	2493	1855	567	316	4952	1261	774	442	251	0–27 days
0–6 дана	4003	1932	1396	463	227	2116	1072	609	362	185	0–6 days
Испод 24 часа	1025	785	520	175	114	541	523	272	138	99	Under 24 hours
1 дан	602	481	322	117	42	307	235	114	94	31	1 day
2	457	271	214	72	22	231	134	93	57	18	2 days
3	428	133	108	44	17	244	61	42	32	14	3 days
4	372	103	95	27	12	187	48	44	19	9	4 days
5	494	89	81	13	8	261	47	23	11	6	5 days
6 дана	625	70	56	15	12	345	24	21	11	8	6 days
7–13 дана	2387	298	238	46	54	1341	106	100	32	39	7–13 days
14–20 дана	1615	150	122	40	19	877	45	31	33	13	14–20 days
21–27 дана	1121	113	99	18	16	618	38	34	15	14	21–27 days
28 дана до испод 2 месеца	3071	623	322	63	47	1682	143	101	40	41	28 days to less than 2 months
2	2111	427	247	40	29	1105	110	64	26	21	2 months
3	1800	414	220	32	20	943	98	65	21	17	3 months
4	1434	343	181	23	4	715	73	34	18	1	4 months
5	1164	285	118	20	10	589	59	25	12	8	5 months
6	1032	232	109	6	7	526	41	21	6	7	6 months
7	881	192	91	14	9	417	32	29	12	8	7 months
8	852	154	81	5	4	411	30	17	3	3	8 months
9	699	124	63	4	4	326	22	14	1	4	9 months
10	582	114	58	4	4	281	21	14	2	2	10 months
11 месеци	695	116	36	7	6	300	9	4	4	3	11 months
	Војводина / Vojvodina					Косово и Метохија / Kosovo and Metohija					
Свега	6223	549	322	198	94	4977	3069	1897	All
0–27 дана	2716	377	229	125	65	1458	855	852	0–27 days
0–6 дана	1357	312	185	101	42	530	548	602	0–6 days
Испод 24 часа	340	140	65	37	15	144	122	183	Under 24 hours
1 дан	201	71	44	23	11	94	175	164	1 day
2	166	45	27	15	4	60	92	94	2 days
3	138	9	15	12	3	46	63	51	3 days
4	142	12	12	8	3	43	43	39	4 days
5	168	16	9	2	2	65	26	49	5 days
6 дана	202	19	13	4	4	78	27	22	6 days
7–13 дана	640	33	23	14	15	406	159	115	7–13 days
14–20 дана	426	19	13	7	6	312	86	78	14–20 days
21–27 дана	293	13	8	3	2	210	62	57	21–27 days
28 дана до испод 2 месеца	670	72	24	23	6	719	408	197	28 days to less than 2 months
2	543	22	17	14	8	463	295	166	2 months
3	458	24	9	11	3	399	292	146	3 months
4	375	15	6	5	3	344	255	141	4 months
5	297	6	9	8	2	278	220	84	5 months
6	245	8	6	-	-	261	183	82	6 months
7	232	10	3	2	1	232	150	59	7 months
8	200	-	5	2	1	241	124	59	8 months
9	180	5	4	3	-	193	97	45	9 months
10	139	3	5	2	2	162	90	39	10 months
11 месеци	168	7	5	3	3	227	100	27	11 months

2.20. УМРЛА ОДОЈЧАД ПРЕМА СТАРОСТИ, 2011, 2012, 2013, 2014. И 2015. (наставак)
INFANT DEATHS BY AGE, 2011, 2012, 2013, 2014 AND 2015 (continued)
Део II / Part II

		Република Србија / Republic of Serbia							
		Србија – север / Srbija – sever				Србија – југ / Srbija – jug			
		укупно Total	свега All	Београдски регион Beogradski region	Регион Војводине Region Vojvodine	свега All	Регион Шумадије и Западне Србије Region Šumadije i Zapadne Srbije	Регион Јужне и Источне Србије Region Južne i Istočne Srbije	
28 дана до испод 2 месеца	34	16	10	6	18	10	8	...	28 days to less than 2 months
2	18	6	4	2	12	6	6	...	2 months
3	12	8	2	6	4	2	2	...	3 months
4	6	4	1	3	2	2	-	...	4 months
5	10	6	2	4	4	2	2	...	5 months
6	8	4	2	2	4	3	1	...	6 months
7	4	-	-	-	4	3	1	...	7 months
8	4	2	1	1	2	1	1	...	8 months
9	1	1	1	-	-	-	-	...	9 months
10	1	1	1	-	-	-	-	...	10 months
11 месеци	2	1	-	1	1	1	-	...	11 months
2014									
Укупно	381	172	91	81	209	101	108	...	Total
0–27 дана	287	125	73	52	162	77	85	...	0–27 days
0–6 дана	237	94	58	36	143	71	72	...	0–6 days
Испод 24 часа	101	40	27	13	61	30	31	...	Under 24 hours
1 дан	39	17	11	6	22	13	9	...	1 day
2	39	16	6	10	23	11	12	...	2 days
3	21	8	5	3	13	6	7	...	3 days
4	18	6	4	2	12	7	5	...	4 days
5	14	4	4	-	10	3	7	...	5 days
6 дана	5	3	1	2	2	1	1	...	6 days
7–13 дана	26	15	10	5	11	3	8	...	7–13 days
14–20 дана	14	10	3	7	4	3	1	...	14–20 days
21–27 дана	10	6	2	4	4	-	4	...	21–27 days
28 дана до испод 2 месеца	30	13	5	8	17	9	8	...	28 days to less than 2 months
2	15	4	-	4	11	4	7	...	2 months
3	8	5	-	5	3	3	-	...	3 months
4	9	5	3	2	4	3	1	...	4 months
5	5	5	-	5	-	-	-	...	5 months
6	4	2	2	-	2	-	2	...	6 months
7	7	5	2	3	2	-	2	...	7 months
8	6	2	2	-	4	2	2	...	8 months
9	1	-	-	-	1	1	-	...	9 months
10	7	5	3	2	2	1	1	...	10 months
11 месеци	2	1	1	-	1	1	-	...	11 months
2015									
Укупно	346	172	82	90	174	100	74	...	Total
0–27 дана	248	125	60	65	123	70	53	...	0–27 days
0–6 дана	188	86	42	44	102	61	41	...	0–6 days
Испод 24 часа	90	34	12	22	56	36	20	...	Under 24 hours
1 дан	35	17	11	6	18	9	9	...	1 day
2	17	7	2	5	10	7	3	...	2 days
3	16	11	7	4	5	3	2	...	3 days
4	13	7	3	4	6	2	4	...	4 days
5	9	5	4	1	4	2	2	...	5 days
6 дана	8	5	3	2	3	2	1	...	6 days
7–13 дана	31	17	7	10	14	6	8	...	7–13 days
14–20 дана	18	12	4	8	6	2	4	...	14–20 days
21–27 дана	11	10	7	3	1	1	-	...	21–27 days
28 дана до испод 2 месеца	39	20	8	12	19	11	8	...	28 days to less than 2 months
2	12	6	2	4	6	1	5	...	2 months
3	10	4	1	3	6	5	1	...	3 months
4	7	4	3	1	3	1	2	...	4 months
5	5	3	2	1	2	-	2	...	5 months
6	7	2	1	1	5	5	-	...	6 months
7	9	3	2	1	6	4	2	...	7 months
8	5	2	2	-	3	2	1	...	8 months
9	2	1	1	-	1	1	-	...	9 months
10	1	1	-	1	-	-	-	...	10 months
11 месеци	1	1	-	1	-	-	-	...	11 months

2.22. ПРОСЕЧНА СТАРОСТ МЛАДОЖЕЊЕ И НЕВЕСТЕ ПРИ ЗАКЉУЧЕЊУ БРАКА, 1950, 1960, 1970, 1980, 1990, 2000. И 2010.
MEAN AGE OF GROOM AND BRIDE AT THE MOMENT OF MARRIAGE, 1950, 1960, 1970, 1980, 1990, 2000 AND 2010

Део I / Part I

Година посматрања Referent year	Република Србија / Republic of Serbia				Година посматрања Referent year	Република Србија / Republic of Serbia			
	свега / All	централна Србија Central Serbia	Војводина Vojvodina	Косово и Метохија Kosovo and Metohija		свега / All	централна Србија Central Serbia	Војводина Vojvodina	Косово и Метохија Kosovo and Metohija
	СТАРОСТ МЛАДОЖЕЊЕ / AGE OF GROOM					СТАРОСТ НЕВЕСТЕ / AGE OF BRIDE			
1950	26,7	26,0	28,8	26,5	1950	23,8	23,6	25,4	21,4
1960	27,3	26,8	28,6	27,0	1960	24,0	23,8	25,2	22,3
1970	27,8	27,6	28,7	27,4	1970	23,8	23,6	24,8	22,8
1980	28,6	28,5	28,9	28,5	1980	24,8	24,8	25,4	24,3
1990	29,1	29,4	29,6	27,5	1990	25,3	25,6	26,0	23,6
2000	31,3	31,1	31,6	...	2000	27,5	27,3	27,9	...
2010	32,8	32,7	33,1	...	2010	29,3	29,1	29,6	...

2.22. ПРОСЕЧНА СТАРОСТ МЛАДОЖЕЊЕ И НЕВЕСТЕ ПРИ ЗАКЉУЧЕЊУ БРАКА, 2011, 2012, 2013, 2014. И 2015.
MEAN AGE OF GROOM AND BRIDE AT THE MOMENT OF MARRIAGE, 2011, 2012, 2013, 2014 AND 2015

Део II / Part II

	Старост младожење Age of groom	Старост невесте Age of bride	
	2011		
РЕПУБЛИКА СРБИЈА	33,0	29,5	REPUBLIC OF SERBIA
СРБИЈА – СЕВЕР	33,5	30,2	SRBIJA – SEVER
Београдски регион	33,8	30,7	Beogradski region
Регион Војводине	33,2	29,8	Region Vojvodine
СРБИЈА – ЈУГ	32,4	28,6	SRBIJA – JUG
Регион Шумадије и Западне Србије	32,3	28,5	Region Šumadije i Zapadne Srbije
Регион Јужне и Источне Србије	32,5	28,8	Region Južne i Istočne Srbije
Регион Косово и Метохија	Region Kosovo i Metohija
	2012		
РЕПУБЛИКА СРБИЈА	33,0	29,6	REPUBLIC OF SERBIA
СРБИЈА – СЕВЕР	33,6	30,4	SRBIJA – SEVER
Београдски регион	33,9	30,9	Beogradski region
Регион Војводине	33,3	29,9	Region Vojvodine
СРБИЈА – ЈУГ	32,4	28,7	SRBIJA – JUG
Регион Шумадије и Западне Србије	32,1	28,3	Region Šumadije i Zapadne Srbije
Регион Јужне и Источне Србије	32,7	29,1	Region Južne i Istočne Srbije
Регион Косово и Метохија	Region Kosovo i Metohija
	2013		
РЕПУБЛИКА СРБИЈА	33,2	29,7	REPUBLIC OF SERBIA
СРБИЈА – СЕВЕР	33,8	30,5	SRBIJA – SEVER
Београдски регион	34,2	31,0	Beogradski region
Регион Војводине	33,5	30,0	Region Vojvodine
СРБИЈА – ЈУГ	32,5	28,8	SRBIJA – JUG
Регион Шумадије и Западне Србије	32,4	28,6	Region Šumadije i Zapadne Srbije
Регион Јужне и Источне Србије	32,7	29,1	Region Južne i Istočne Srbije
Регион Косово и Метохија	Region Kosovo i Metohija
	2014		
РЕПУБЛИКА СРБИЈА	33,5	30,1	REPUBLIC OF SERBIA
СРБИЈА – СЕВЕР	34,1	30,8	SRBIJA – SEVER
Београдски регион	34,5	31,3	Beogradski region
Регион Војводине	33,8	30,4	Region Vojvodine
СРБИЈА – ЈУГ	32,7	29,2	SRBIJA – JUG
Регион Шумадије и Западне Србије	32,6	29,0	Region Šumadije i Zapadne Srbije
Регион Јужне и Источне Србије	33,4	30,0	Region Južne i Istočne Srbije
Регион Косово и Метохија	Region Kosovo i Metohija
	2015		
РЕПУБЛИКА СРБИЈА	33,7	30,3	REPUBLIC OF SERBIA
СРБИЈА – СЕВЕР	34,2	31,0	SRBIJA – SEVER
Београдски регион	34,6	31,5	Beogradski region
Регион Војводине	33,8	30,5	Region Vojvodine
СРБИЈА – ЈУГ	33,1	29,5	SRBIJA – JUG
Регион Шумадије и Западне Србије	32,9	29,4	Region Šumadije i Zapadne Srbije
Регион Јужне и Источне Србије	33,3	29,7	Region Južne i Istočne Srbije
Регион Косово и Метохија	Region Kosovo i Metohija

2.23. ПРОСЕЧНА СТАРОСТ МЛАДОЖЕЊЕ И НЕВЕСТЕ ПРИ ЗАКЉУЧЕЊУ ПРВОГ БРАКА, 1956, 1960, 1970, 1980, 1990, 2000. И 2010.
MEAN AGE OF GROOM AND BRIDE AT THE MOMENT OF FIRST MARRIAGE, 1956, 1960, 1970, 1980, 1990, 2000 AND 2010

Део I / Part I

Година посматрања Referent year	Република Србија ¹⁾ / Republic of Serbia ¹⁾				Година посматрања Referent year	Република Србија ¹⁾ / Republic of Serbia ¹⁾			
	свега / All	централна Србија Central Serbia	Војводина Vojvodina	Косово и Метохија Kosovo and Metohija		свега / All	централна Србија Central Serbia	Војводина Vojvodina	Косово и Метохија Kosovo and Metohija
СТАРОСТ МЛАДОЖЕЊЕ / AGE OF GROOM					СТАРОСТ НЕВЕСТЕ / AGE OF BRIDE				
1956	24,4	23,9	25,3	24,7	1956	22,0	21,9	22,4	21,1
1960	25,1	24,6	25,8	25,7	1960	22,2	22,1	22,7	21,8
1970	25,4	25,0	25,5	26,7	1970	21,6	21,4	21,8	22,4
1980	26,5	26,2	26,2	27,8	1980	23,0	22,7	22,9	23,8
1990	27,4	27,5	27,2	27,3	1990	23,6	23,7	23,6	23,4
2000	28,3	28,4	28,1	...	2000	24,9	24,9	24,9	...
2010	30,2	30,2	30,1	...	2010	27,1	27,1	27,2	...

¹⁾ За период 1956-2000. подаци су преузети из публикације: Демографска статистика 2000, Савезни завод за статистику, стр.159. / For the period 1956-2000, the data are taken from the publication: Demographic Yearbook, 2000, Federal Statistical Office, page 159.

2.23. ПРОСЕЧНА СТАРОСТ МЛАДОЖЕЊЕ И НЕВЕСТЕ ПРИ ЗАКЉУЧЕЊУ ПРВОГ БРАКА, 2011, 2012, 2013, 2014. И 2015.
MEAN AGE OF GROOM AND BRIDE AT THE MOMENT OF FIRST MARRIAGE, 2011, 2012, 2013, 2014 AND 2015

Део II / Part II

	Старост младожење Age of groom	Старост невесте Age of bride	
2011			
РЕПУБЛИКА СРБИЈА	30,5	27,4	REPUBLIC OF SERBIA
СРБИЈА – СЕВЕР	31,0	28,2	SRBIJA – SEVER
Београдски регион	31,6	29,0	Beogradski region
Регион Војводине	30,4	27,3	Region Vojvodine
СРБИЈА – ЈУГ	29,9	26,6	SRBIJA – JUG
Регион Шумадије и Западне Србије	30,1	26,7	Region Šumadije i Zapadne Srbije
Регион Јужне и Источне Србије	29,7	26,4	Region Južne i Istočne Srbije
Регион Косово и Метохија	Region Kosovo i Metohija
2012			
РЕПУБЛИКА СРБИЈА	30,4	27,5	REPUBLIC OF SERBIA
СРБИЈА – СЕВЕР	31,0	28,3	SRBIJA – SEVER
Београдски регион	31,5	29,0	Beogradski region
Регион Војводине	30,6	27,5	Region Vojvodine
СРБИЈА – ЈУГ	29,8	26,5	SRBIJA – JUG
Регион Шумадије и Западне Србије	29,8	26,5	Region Šumadije i Zapadne Srbije
Регион Јужне и Источне Србије	29,7	26,6	Region Južne i Istočne Srbije
Регион Косово и Метохија	Region Kosovo i Metohija
2013			
РЕПУБЛИКА СРБИЈА	30,6	27,5	REPUBLIC OF SERBIA
СРБИЈА – СЕВЕР	31,2	28,3	SRBIJA – SEVER
Београдски регион	31,8	29,1	Beogradski region
Регион Војводине	30,7	27,6	Region Vojvodine
СРБИЈА – ЈУГ	29,9	26,7	SRBIJA – JUG
Регион Шумадије и Западне Србије	30,1	26,7	Region Šumadije i Zapadne Srbije
Регион Јужне и Источне Србије	29,8	26,7	Region Južne i Istočne Srbije
Регион Косово и Метохија	Region Kosovo i Metohija
2014			
РЕПУБЛИКА СРБИЈА	30,9	27,9	REPUBLIC OF SERBIA
СРБИЈА – СЕВЕР	31,4	28,6	SRBIJA – SEVER
Београдски регион	32,1	29,4	Beogradski region
Регион Војводине	30,8	27,8	Region Vojvodine
СРБИЈА – ЈУГ	30,2	27,1	SRBIJA – JUG
Регион Шумадије и Западне Србије	30,3	27,0	Region Šumadije i Zapadne Srbije
Регион Јужне и Источне Србије	30,2	27,2	Region Južne i Istočne Srbije
Регион Косово и Метохија	Region Kosovo i Metohija
2015			
РЕПУБЛИКА СРБИЈА	31,0	28,0	REPUBLIC OF SERBIA
СРБИЈА – СЕВЕР	31,5	28,7	SRBIJA – SEVER
Београдски регион	32,1	29,5	Beogradski region
Регион Војводине	30,9	27,9	Region Vojvodine
СРБИЈА – ЈУГ	30,5	27,3	SRBIJA – JUG
Регион Шумадије и Западне Србије	30,5	27,2	Region Šumadije i Zapadne Srbije
Регион Јужне и Источне Србије	30,6	27,4	Region Južne i Istočne Srbije
Регион Косово и Метохија	Region Kosovo i Metohija

**2.26. РАЗВЕДЕНИ БРАКОВИ ПРЕМА СТАРОСТИ МУЖА И ЖЕНЕ, 1952, 1960, 1970, 1980, 1990, 2000. И 2010. (наставка)
 DIVORCES BY AGE OF HUSBAND AND WIFE, 1952, 1960, 1970, 1980, 1990, 2000 AND 2010 (continued)**

Део I / Part I

	1952 ¹⁾	1960	1970	1980	1990	2000	2010	
Војводина / Vojvodina								
Свега	1676	3182	3120	3369	2661	2160	2039	All
Старост мужа								Age of husband
Испод 20 г.	10	14	13	5	2	-	1	Under 20
20–24	199	295	378	296	185	93	37	20–24
25–29	405	779	536	762	500	262	187	25–29
30–34	276	735	619	669	498	390	378	30–34
35–39	232	464	519	402	471	374	348	35–39
40–44	210	203	369	376	367	363	298	40–44
45–49	117	264	224	282	197	294	286	45–49
50–54	85	144	98	236	180	188	222	50–54
55–59	68	129	145	118	115	73	136	55–59
60–64	35	75	88	61	83	46	74	60–64
65 и више г.	39	80	131	137	61	77	69	65 and over
Непознато	-	-	-	25	2	-	3	Unknown
Старост жене								Age of wife
Испод 20 г.	52	94	146	107	60	16	2	Under 20
20–24	399	626	687	666	455	232	137	20–24
25–29	405	750	546	769	510	373	316	25–29
30–34	264	654	500	546	452	379	393	30–34
35–39	170	407	395	311	436	381	336	35–39
40–44	150	180	322	282	275	297	311	40–44
45–49	88	174	200	258	172	243	241	45–49
50–54	56	114	94	190	137	120	141	50–54
55–59	52	76	101	109	78	46	77	55–59
60–64	19	59	63	51	40	26	49	60–64
65 и више г.	20	47	66	70	44	46	32	65 and over
Непознато	1	1	-	10	2	1	4	Unknown
Косово и Метохија / Kosovo and Metohija								
Свега	406	417	258	333	509	All
Старост мужа								Age of husband
Испод 20 г.	14	2	1	1	-	Under 20
20–24	83	40	18	30	40	20–24
25–29	108	139	64	100	123	25–29
30–34	69	105	69	75	134	30–34
35–39	38	45	47	40	80	35–39
40–44	41	25	23	28	52	40–44
45–49	27	23	12	27	31	45–49
50–54	8	20	10	13	21	50–54
55–59	13	8	4	7	11	55–59
60–64	2	3	5	3	7	60–64
65 и више г.	3	7	5	6	5	65 and over
Непознато	-	-	-	3	5	Unknown
Старост жене								Age of wife
Испод 20 г.	21	7	9	8	9	Under 20
20–24	157	111	52	91	114	20–24
25–29	90	142	58	75	131	25–29
30–34	56	83	60	63	90	30–34
35–39	33	28	42	29	72	35–39
40–44	23	17	20	27	41	40–44
45–49	12	9	6	16	14	45–49
50–54	6	12	4	12	21	50–54
55–59	6	5	4	3	3	55–59
60–64	2	3	-	1	4	60–64
65 и више г.	-	-	3	1	3	65 and over
Непознато	-	-	-	7	7	Unknown

¹⁾ Подацима се располаже почев од 1952. године. / *Data are available starting from 1952.*

2.27. РАЗВЕДЕНИ БРАКОВИ ПРЕМА ТРАЈАЊУ БРАКА, 2011, 2012, 2013, 2014. И 2015.
DIVORCES BY DURATION OF MARRIAGE, 2011, 2012, 2013, 2014 AND 2015

Део II / Part II

	Република Србија / Republic of Serbia								Total
	укупно <i>Total</i>	Србија – север / Srbija – sever			Србија – југ / Srbija – jug				
		свега <i>All</i>	Београдски регион <i>Beogradski region</i>	Регион Војводине <i>Region Vojvodine</i>	свега <i>All</i>	Регион Шумадије и Западне Србије <i>Region Šumadije i Zapadne Srbije</i>	Регион Јужне и Источне Србије <i>Region Južne i Istočne Srbije</i>	Регион Косово и Метохија <i>Region Kosovo i Metohija</i>	
2011									
Укупно	8251	4895	2436	2459	3356	1817	1539	...	Total
Краће од 1 г.	217	121	52	69	96	55	41	...	Under 1 year
1–2	926	502	274	228	424	238	186	...	1–2
3–4	992	578	314	264	414	253	161	...	3–4
5 г. и дуже	6116	3694	1796	1898	2422	1271	1151	...	5 years and over
2012									
Укупно	7372	4130	1752	2378	3242	1690	1552	...	Total
Краће од 1 г.	245	113	39	74	132	67	65	...	Under 1 year
1–2	794	446	224	222	348	185	163	...	1–2
3–4	807	468	218	250	339	189	150	...	3–4
5 г. и дуже	5526	3103	1271	1832	2423	1249	1174	...	5 years and over
2013									
Укупно	8170	4655	1350	3305	3515	1747	1768	...	Total
Краће од 1 г.	276	136	35	101	140	63	77	...	Under 1 year
1–2	852	491	160	331	361	192	169	...	1–2
3–4	810	473	145	328	337	171	166	...	3–4
5 г. и дуже	6232	3555	1010	2545	2677	1321	1356	...	5 years and over
2014									
Укупно	7614	3730	1061	2669	3884	1937	1947	...	Total
Краће од 1 г.	284	123	42	81	161	86	75	...	Under 1 year
1–2	787	383	115	268	404	205	199	...	1–2
3–4	710	356	124	232	354	190	164	...	3–4
5 г. и дуже	5833	2868	780	2088	2965	1456	1509	...	5 years and over
2015									
Укупно	9381	5662	2599	3063	3719	1806	1913	...	Total
Краће од 1 г.	382	216	105	111	166	84	82	...	Under 1 year
1–2	1049	575	262	313	474	231	243	...	1–2
3–4	984	598	294	304	386	171	215	...	3–4
5 г. и дуже	6966	4273	1938	2335	2693	1320	1373	...	5 years and over

2.28. ПРОСЕЧНА СТАРОСТ МУЖА И ЖЕНЕ ПРИ РАЗВОДУ БРАКА, 1952, 1960, 1970, 1980, 1990, 2000. И 2010.
MEAN AGE OF HUSBAND AND WIFE AT THE MOMENT OF DIVORCE, 1952, 1960, 1970, 1980, 1990, 2000 AND 2010

Део I / Part I

Година посматрања <i>Referent year</i>	Република Србија / Republic of Serbia				Година посматрања <i>Referent year</i>	Република Србија / Republic of Serbia			
	свега <i>All</i>	централна Србија <i>Central Serbia</i>	Војводина <i>Vojvodina</i>	Косово и Метохија <i>Kosovo and Metohija</i>		свега <i>All</i>	централна Србија <i>Central Serbia</i>	Војводина <i>Vojvodina</i>	Косово и Метохија <i>Kosovo and Metohija</i>
СТАРОСТ МУЖА / AGE OF HUSBAND					СТАРОСТ ЖЕНЕ / AGE OF WIFE				
1952 ¹⁾	33,7	32,6	36,5	32,7	1952 ¹⁾	30,5	29,7	32,8	29,0
1960	34,8	34,1	36,4	34,0	1960	32,0	31,5	33,3	30,0
1970	36,5	36,0	37,6	35,4	1970	33,2	32,7	34,1	31,9
1980	37,0	36,8	37,7	34,9	1980	33,8	33,5	34,5	31,4
1990	38,6	38,9	38,4	35,4	1990	35,2	35,4	35,1	32,0
2000	40,4	40,3	40,7	...	2000	36,9	36,7	37,2	...
2010	42,1	41,9	42,6	...	2010	38,5	38,3	38,8	...

¹⁾ Подаци о старости мужа и жене при разводу брака расположиви су почев од 1952. године. / Data on the age of husband and wife at the moment of divorce are available starting from 1952.

2.28. ПРОСЕЧНА СТАРОСТ МУЖА И ЖЕНЕ ПРИ РАЗВОДУ БРАКА, 2011, 2012, 2013, 2014. И 2015.
MEAN AGE OF HUSBAND AND WIFE AT THE MOMENT OF DIVORCE, 2011, 2012, 2013, 2014 AND 2015

Део II / Part II

	Старост мужа <i>Age of husband</i>	Старост жене <i>Age of wife</i>	
2011			
РЕПУБЛИКА СРБИЈА	42,5	38,9	REPUBLIC OF SERBIA
СРБИЈА – СЕВЕР	42,8	39,3	SRBIJA – SEVER
Београдски регион	43,0	39,6	Beogradski region
Регион Војводине	42,6	39,0	Region Vojvodine
СРБИЈА – ЈУГ	42,0	38,3	SRBIJA – JUG
Регион Шумадије и Западне Србије	41,4	37,5	Region Šumadije i Zapadne Srbije
Регион Јужне и Источне Србије	42,7	39,1	Region Južne i Istočne Srbije
Регион Косово и Метохија	Region Kosovo i Metohija
2012			
РЕПУБЛИКА СРБИЈА	42,6	39,0	REPUBLIC OF SERBIA
СРБИЈА – СЕВЕР	42,8	39,3	SRBIJA – SEVER
Београдски регион	42,8	39,5	Beogradski region
Регион Војводине	42,7	39,2	Region Vojvodine
СРБИЈА – ЈУГ	42,4	38,7	SRBIJA – JUG
Регион Шумадије и Западне Србије	42,1	38,3	Region Šumadije i Zapadne Srbije
Регион Јужне и Источне Србије	42,8	39,1	Region Južne i Istočne Srbije
Регион Косово и Метохија	Region Kosovo i Metohija
2013			
РЕПУБЛИКА СРБИЈА	42,7	39,0	REPUBLIC OF SERBIA
СРБИЈА – СЕВЕР	42,8	39,1	SRBIJA – SEVER
Београдски регион	42,9	39,3	Beogradski region
Регион Војводине	42,8	39,0	Region Vojvodine
СРБИЈА – ЈУГ	42,6	38,8	SRBIJA – JUG
Регион Шумадије и Западне Србије	42,0	38,4	Region Šumadije i Zapadne Srbije
Регион Јужне и Источне Србије	43,2	39,3	Region Južne i Istočne Srbije
Регион Косово и Метохија	Region Kosovo i Metohija
2014			
РЕПУБЛИКА СРБИЈА	43,1	39,3	REPUBLIC OF SERBIA
СРБИЈА – СЕВЕР	43,4	39,7	SRBIJA – SEVER
Београдски регион	43,1	40,0	Beogradski region
Регион Војводине	43,5	39,6	Region Vojvodine
СРБИЈА – ЈУГ	42,8	38,9	SRBIJA – JUG
Регион Шумадије и Западне Србије	42,3	38,4	Region Šumadije i Zapadne Srbije
Регион Јужне и Источне Србије	43,3	39,5	Region Južne i Istočne Srbije
Регион Косово и Метохија	Region Kosovo i Metohija
2015			
РЕПУБЛИКА СРБИЈА	43,5	39,8	REPUBLIC OF SERBIA
СРБИЈА – СЕВЕР	43,8	40,2	SRBIJA – SEVER
Београдски регион	44,0	40,6	Beogradski region
Регион Војводине	43,6	39,9	Region Vojvodine
СРБИЈА – ЈУГ	43,0	39,2	SRBIJA – JUG
Регион Шумадије и Западне Србије	42,7	38,8	Region Šumadije i Zapadne Srbije
Регион Јужне и Источне Србије	43,3	39,6	Region Južne i Istočne Srbije
Регион Косово и Метохија	Region Kosovo i Metohija

**РОЂЕНИ
BIRTHS**

3

3.2. ЖИВОРОЂЕНИ ПРЕМА СТАРОСТИ МАЈКЕ И РЕДУ РОЂЕЊА, 2015. (наставак)
LIVE BIRTHS, BY AGE OF MOTHER AND ORDER OF BIRTH, 2015 (continued)

Старост мајке	Ред рођења живорођеног детета / Order of live birth							Age of mother
	укупно <i>Total</i>	прво <i>First</i>	друго <i>Second</i>	треће <i>Third</i>	четврто <i>Fourth</i>	пето и више <i>Fifth and over</i>	непознато <i>Unknown</i>	
Регион Шумадије и Западне Србије / Region Šumadije i Zapadne Srbije								
Свега	17279	8141	6204	2204	504	225	1	All
Испод 15 г.	3	3	-	-	-	-	-	Under 15
15–19	845	679	149	14	3	-	-	15–19
20–24	3729	2274	1136	254	50	15	-	20–24
25–29	5707	2821	2103	616	116	51	-	25–29
30–34	4444	1542	1892	778	166	66	-	30–34
35–39	1981	605	752	441	125	58	-	35–39
40–44	389	126	122	77	35	29	-	40–44
45–49	30	11	5	7	3	4	-	45–49
50 и више г.	3	2	1	-	-	-	-	50 and over
Непознато	148	78	44	17	6	2	1	Unknown
Регион Јужне и Источне Србије / Region Južne i Istočne Srbije								
Свега	12489	6088	4568	1321	331	179	2	All
Испод 15 г.	13	13	-	-	-	-	-	Under 15
15–19	760	571	161	26	2	-	-	15–19
20–24	2809	1752	819	172	53	13	-	20–24
25–29	4066	2049	1513	354	102	48	-	25–29
30–34	3144	1160	1420	428	90	46	-	30–34
35–39	1313	395	538	270	63	47	-	35–39
40–44	266	80	84	62	19	21	-	40–44
45–49	13	6	3	1	1	2	-	45–49
50 и више г.	-	-	-	-	-	-	-	50 and over
Непознато	105	62	30	8	1	2	2	Unknown
Регион Косово и Метохија / Region Kosovo i Metohija								
Свега	All

3.3. ЖИВОРОЂЕНИ ПРЕМА СТАРОСТИ МАЈКЕ И ПОЛУ, 2015.
LIVE BIRTHS, BY AGE OF MOTHER AND SEX, 2015

		Република Србија / Republic of Serbia							Total	
		Укупно <i>Total</i>	Србија – север / Srbija – sever			Србија – југ / Srbija – jug				
			свега <i>All</i>	Београдски регион <i>Beogradski region</i>	Регион Војводине <i>Region Vojvodine</i>	свега <i>All</i>	Регион Шумадије и Западне Србије <i>Region Šumadije i Zapadne Srbije</i>	Регион Јужне и Источне Србије <i>Region Južne i Istočne Srbije</i>		Регион Косово и Метохија <i>Region Kosovo i Metohija</i>
Укупно		65657	35889	18356	17533	29768	17279	12489	...	Total
Испод 15 г.	Мушки	34004	18482	9498	8984	15522	9017	6505	...	Male
	Женски	31653	17407	8858	8549	14246	8262	5984	...	Female
15–19	Свега	37	21	4	17	16	3	13	...	All
	Мушки	19	11	2	9	8	3	5	...	Male
15	Женски	18	10	2	8	8	-	8	...	Female
	Свега	2865	1260	378	882	1605	845	760	...	All
16	Мушки	1492	675	214	461	817	431	386	...	Male
	Женски	1373	585	164	421	788	414	374	...	Female
16	Свега	124	61	17	44	63	28	35	...	All
	Мушки	69	37	10	27	32	16	16	...	Male
17	Женски	55	24	7	17	31	12	19	...	Female
	Свега	273	129	38	91	144	79	65	...	All
17	Мушки	136	72	22	50	64	34	30	...	Male
	Женски	137	57	16	41	80	45	35	...	Female
18	Свега	507	222	74	148	285	118	167	...	All
	Мушки	266	118	40	78	148	61	87	...	Male
18	Женски	241	104	34	70	137	57	80	...	Female
	Свега	748	334	109	225	414	230	184	...	All
19	Мушки	398	183	66	117	215	117	98	...	Male
	Женски	350	151	43	108	199	113	86	...	Female
20–24	Свега	1213	514	140	374	699	390	309	...	All
	Мушки	623	265	76	189	358	203	155	...	Male
20–24	Женски	590	249	64	185	341	187	154	...	Female
	Свега	11717	5179	1864	3315	6538	3729	2809	...	All
20–24	Мушки	6056	2630	949	1681	3426	1937	1489	...	Male
	Женски	5661	2549	915	1634	3112	1792	1320	...	Female

3.4. ЖИВОРОЂЕНИ ПРЕМА СТАРОСТИ МАЈКЕ, РЕДУ РОЂЕЊА ДЕТЕТА И НАЈВИШОЈ ЗАВРШЕНОЈ ШКОЛИ МАЈКЕ, 2015.

LIVE BIRTHS, BY AGE OF MOTHER, ORDER OF BIRTH AND HIGHEST EDUCATIONAL ATTAINMENT OF MOTHER, 2015

Старост мајке и ред рођења детета	Укупно <i>Total</i>	Школска спрема мајке / <i>Educational attainment of mother</i>							непознато <i>Unknown</i>	Age of mother and order of birth of child
		без школе <i>Without education</i>	непотпуна основна школа <i>Incomplete primary education</i>	основна школа <i>Primary education</i>	средња школа <i>Secondary education</i>	виша школа <i>High education</i>	висока школа <i>Higher education</i>			
РЕПУБЛИКА СРБИЈА / REPUBLIC OF SERBIA										
Укупно	65657	1422	1117	6078	34324	3325	18965	426	Total	
Прво	32255	371	388	2318	16581	1650	10652	295	First	
Друго	23583	321	271	1937	12721	1340	6920	73	Second	
Треће	7250	278	227	1124	4031	296	1260	34	Third	
Четврто	1667	205	122	434	752	29	116	9	Fourth	
Пето и више	898	247	109	265	239	10	17	11	Fifth and over	
Непознато	4	-	-	-	-	-	-	4	Unknown	
Испод 15 г.									Under 15	
Свега	37	12	16	8	-	-	-	1	All	
15-19									15-19	
Свега	2865	328	303	1171	1019	-	-	44	All	
Прво	2202	170	195	891	907	-	-	39	First	
Друго	563	108	85	256	110	-	-	4	Second	
Треће	85	37	22	23	2	-	-	1	Third	
Четврто	15	13	1	1	-	-	-	-	Fourth	
Пето и више	-	-	-	-	-	-	-	-	Fifth and over	
Непознато	-	-	-	-	-	-	-	-	Unknown	
20-24									20-24	
Свега	11717	433	320	1752	8226	275	616	95	All	
Прво	7301	86	93	702	5617	219	515	69	First	
Друго	3365	124	96	690	2293	50	94	18	Second	
Треће	786	107	85	290	288	5	6	5	Third	
Четврто	209	80	37	62	26	1	1	2	Fourth	
Пето и више	56	36	9	8	2	-	-	1	Fifth and over	
Непознато	-	-	-	-	-	-	-	-	Unknown	
25-29									25-29	
Свега	20129	324	217	1443	11323	1111	5606	105	All	
Прво	10714	48	43	387	5385	667	4109	75	First	
Друго	7053	45	41	513	4645	391	1401	17	Second	
Треће	1735	76	59	346	1107	47	91	9	Third	
Четврто	394	66	31	130	157	5	5	-	Fourth	
Пето и више	233	89	43	67	29	1	-	4	Fifth and over	
Непознато	-	-	-	-	-	-	-	-	Unknown	
30-34									30-34	
Свега	19695	195	148	984	8950	1293	8028	97	All	
Прво	8102	27	20	200	3086	508	4203	58	First	
Друго	8233	30	32	308	3907	649	3288	19	Second	
Треће	2586	38	34	281	1595	126	500	12	Third	
Четврто	509	29	33	119	282	7	33	6	Fourth	
Пето и више	265	71	29	76	80	3	4	2	Fifth and over	
Непознато	-	-	-	-	-	-	-	-	Unknown	
35-39									35-39	
Свега	9037	89	77	519	3834	544	3935	39	All	
Прво	3042	14	13	93	1206	204	1486	26	First	
Друго	3678	8	12	121	1469	219	1843	6	Second	
Треће	1679	16	21	136	856	101	545	4	Third	
Четврто	407	12	11	94	219	15	56	-	Fourth	
Пето и више	231	39	20	75	84	5	5	3	Fifth and over	
Непознато	-	-	-	-	-	-	-	-	Unknown	
40-44									40-44	
Свега	1731	18	29	158	751	79	689	7	All	
Прво	613	2	4	21	261	39	283	3	First	
Друго	573	3	3	37	235	22	270	3	Second	
Треће	329	2	5	42	152	16	112	-	Third	
Четврто	119	1	9	25	64	1	19	-	Fourth	
Пето и више	97	10	8	33	39	1	5	1	Fifth and over	
Непознато	-	-	-	-	-	-	-	-	Unknown	
45-49									45-49	
Свега	95	4	1	11	30	10	39	-	All	
Прво	44	1	-	1	15	5	22	-	First	
Друго	20	1	1	1	4	4	9	-	Second	
Треће	16	-	-	3	9	1	3	-	Third	
Четврто	5	-	-	2	1	-	2	-	Fourth	
Пето и више	10	2	-	4	1	-	3	-	Fifth and over	
Непознато	-	-	-	-	-	-	-	-	Unknown	
50 и више г.									50 and over	
Свега	5	-	-	-	1	-	4	-	All	
Прво	4	-	-	-	1	-	3	-	First	
Друго	1	-	-	-	-	-	1	-	Second	
Треће	-	-	-	-	-	-	-	-	Third	
Четврто	-	-	-	-	-	-	-	-	Fourth	
Пето и више	-	-	-	-	-	-	-	-	Fifth and over	
Непознато	-	-	-	-	-	-	-	-	Unknown	
Непознато									Unknown	
Свега	346	19	6	32	190	13	48	38	All	

3.4. ЖИВОРОЂЕНИ ПРЕМА СТАРОСТИ МАЈКЕ, РЕДУ РОЂЕЊА ДЕТЕТА И НАЈВИШОЈ ЗАВРШЕНОЈ ШКОЛИ МАЈКЕ, 2015. (наставак)
LIVE BIRTHS, BY AGE OF MOTHER, ORDER OF BIRTH AND HIGHEST EDUCATIONAL ATTAINMENT OF MOTHER, 2015 (continued)

Старост мајке и ред рођења детета		Укупно <i>Total</i>	Школска спрема мајке / <i>Educational attainment of mother</i>						непознато <i>Unknown</i>	Age of mother and order of birth of child	
			без школе <i>Without education</i>	непотпуна основна школа <i>Incomplete primary education</i>	основна школа <i>Primary education</i>	средња школа <i>Secondary education</i>	виша школа <i>High education</i>	висока школа <i>Higher education</i>			
Београдски регион / Beogradski region											
Свега		18356	288	157	709	8038	1051	8080	33	All	All
	Прво	9730	63	61	288	4079	563	4657	19		First
	Друго	6430	63	40	228	2878	398	2817	6		Second
	Треће	1693	60	27	108	867	77	548	6		Third
	Четврто	340	46	12	52	168	11	50	1		Fourth
	Пето и више	162	56	17	33	46	2	8	-		Fifth and over
	Непознато	1	-	-	-	-	-	-	1		Unknown
Испод 15 г.	Свега	4	2	2	-	-	-	-	-	All	Under 15
15-19	Свега	378	58	47	136	137	-	-	-	All	15-19
	Прво	294	32	34	106	122	-	-	-		First
	Друго	74	20	12	27	15	-	-	-		Second
	Треће	8	4	1	3	-	-	-	-		Third
	Четврто	2	2	-	-	-	-	-	-		Fourth
	Пето и више	-	-	-	-	-	-	-	-		Fifth and over
	Непознато	-	-	-	-	-	-	-	-		Unknown
20-24	Свега	1864	92	39	168	1346	51	164	4	All	20-24
	Прво	1236	14	12	67	958	45	136	4		First
	Друго	457	26	11	60	328	5	27	-		Second
	Треће	124	28	8	34	53	-	1	-		Third
	Четврто	35	16	5	7	6	1	-	-		Fourth
	Пето и више	12	8	3	-	1	-	-	-		Fifth and over
	Непознато	-	-	-	-	-	-	-	-		Unknown
25-29	Свега	4914	69	25	178	2480	277	1879	6	All	25-29
	Прво	3048	4	6	56	1359	178	1441	4		First
	Друго	1482	11	5	67	898	88	412	1		Second
	Треће	295	19	10	31	201	8	25	1		Third
	Четврто	60	17	2	17	20	3	1	-		Fourth
	Пето и више	29	18	2	7	2	-	-	-		Fifth and over
	Непознато	-	-	-	-	-	-	-	-		Unknown
30-34	Свега	6862	42	26	124	2573	463	3624	10	All	30-34
	Прво	3412	4	4	34	1079	218	2068	5		First
	Друго	2671	4	6	45	1054	209	1351	2		Second
	Треће	625	9	4	22	365	33	190	2		Third
	Четврто	102	7	4	15	60	2	13	1		Fourth
	Пето и више	52	18	8	8	15	1	2	-		Fifth and over
	Непознато	-	-	-	-	-	-	-	-		Unknown
35-39	Свега	3574	16	14	79	1238	223	1999	5	All	35-39
	Прво	1403	1	2	17	460	103	817	3		First
	Друго	1482	1	4	22	489	85	880	1		Second
	Треће	527	-	3	14	208	30	271	1		Third
	Четврто	111	4	1	11	63	4	28	-		Fourth
	Пето и више	51	10	4	15	18	1	3	-		Fifth and over
	Непознато	-	-	-	-	-	-	-	-		Unknown
40-44	Свега	669	4	4	20	235	32	374	-	All	40-44
	Прво	276	1	1	4	85	15	170	-		First
	Друго	246	1	2	7	88	10	138	-		Second
	Треће	106	-	1	4	37	6	58	-		Third
	Четврто	28	-	-	2	18	1	7	-		Fourth
	Пето и више	13	2	-	3	7	-	1	-		Fifth and over
	Непознато	-	-	-	-	-	-	-	-		Unknown
45-49	Свега	35	-	-	1	7	4	23	-	All	45-49
	Прво	22	-	-	1	5	3	13	-		First
	Друго	6	-	-	-	-	1	5	-		Second
	Треће	3	-	-	-	1	-	2	-		Third
	Четврто	1	-	-	-	-	-	1	-		Fourth
	Пето и више	3	-	-	-	1	-	2	-		Fifth and over
	Непознато	-	-	-	-	-	-	-	-		Unknown
50 и више г.	Свега	2	-	-	-	1	-	1	-	All	50 and over
	Прво	2	-	-	-	1	-	1	-		First
	Друго	-	-	-	-	-	-	-	-		Second
	Треће	-	-	-	-	-	-	-	-		Third
	Четврто	-	-	-	-	-	-	-	-		Fourth
	Пето и више	-	-	-	-	-	-	-	-		Fifth and over
	Непознато	-	-	-	-	-	-	-	-		Unknown
Непознато	Свега	54	5	-	3	21	1	16	8	All	Unknown

3.5. ЖИВОРОЂЕНИ ПРЕМА ЗАНИМАЊУ МАЈКЕ И РЕДУ РОЂЕЊА, 2015.
LIVE BIRTHS, BY OCCUPATION OF MOTHER AND ORDER OF BIRTH, 2015

Активност и занимање мајке	Укупно Total	Ред рођења живорођеног детета / Order of live birth of child						Activity and occupation of mother
		прво First	друго Second	треће Third	четврто Fourth	пето и више Fifth and over	непо- знато Unknown	
РЕПУБЛИКА СРБИЈА / REPUBLIC OF SERBIA								
Укупно	65657	32255	23583	7250	1667	898	4	Total
Економски активне	55892	27778	20667	5837	1091	517	2	Economically active
Економски активне - обављају занимање	38742	19571	14743	3826	489	111	2	Economically active performing an occupation
Руководиоци (директори), функционери и законодавци	912	463	332	106	10	1	-	Managers
Стручњаци и уметници	12028	6566	4500	867	84	11	-	Professionals
Инжењери, стручни сарадници и техничари	7194	3503	2836	750	88	17	-	Technicians and associate professionals
Административни службеници	2642	1295	1041	269	30	7	-	Clerical support workers
Услугна и трговачка занимања	8476	4136	3238	946	132	24	-	Service and sales workers
Пољопривредници, шумари, рибари и сродни	196	56	69	49	15	7	-	Skilled agricultural, forestry and fishery workers
Занатлије и сродни	1372	600	550	186	22	14	-	Craft and related trades workers
Руковаоци машинама и постројењима, монтери и возачи	196	79	88	22	6	1	-	Plant and machine operators and assemblers
Једноставна занимања	3543	1687	1339	429	69	19	-	Elementary occupations
Остала и непознато	2183	1186	750	202	33	10	2	Other and unknown
Незапослене	17150	8207	5924	2011	602	406	-	Unemployed
Економски неактивне	9765	4477	2916	1413	576	381	2	Economically inactive
Деца млађа од 15 година	37	37	-	-	-	-	-	Children less than 15 years
Пензионерке	38	16	13	6	2	1	-	Pensioners
Лица са прихода од имовине	135	72	37	19	5	2	-	Persons with income from property
Ученице / студенткиње (15 и више година)	1092	881	173	30	8	-	-	Pupils or students (15 and over)
Лица која обављају само кућне послове у свом домаћинству	7114	2756	2339	1206	493	320	-	Homemakers
Остало	1349	715	354	152	68	58	2	Other
СРБИЈА – СЕВЕР / SRBIJA – SEVER								
Свега	35889	18026	12811	3725	832	494	1	Total
Економски активне	32486	16416	11858	3268	619	325	-	Economically active
Економски активне - обављају занимање	23039	11876	8646	2185	274	58	-	Economically active performing an occupation
Руководиоци (директори), функционери и законодавци	699	354	256	79	9	1	-	Managers
Стручњаци и уметници	8602	4773	3144	620	56	9	-	Professionals
Инжењери, стручни сарадници и техничари	4449	2195	1725	461	58	10	-	Technicians and associate professionals
Административни службеници	1613	791	619	178	21	4	-	Clerical support workers
Услугна и трговачка занимања	4155	2063	1560	461	61	10	-	Service and sales workers
Пољопривредници, шумари, рибари и сродни	57	28	22	5	2	-	-	Skilled agricultural, forestry and fishery workers
Занатлије и сродни	652	290	252	89	12	9	-	Craft and related trades workers
Руковаоци машинама и постројењима, монтери и возачи	90	34	45	8	3	-	-	Plant and machine operators and assemblers
Једноставна занимања	1770	828	685	206	40	11	-	Elementary occupations
Остала и непознато	952	520	338	78	12	4	-	Other and unknown
Незапослене	9447	4540	3212	1083	345	267	-	Unemployed
Економски неактивне	3403	1610	953	457	213	169	1	Economically inactive
Деца млађа од 15 година	21	21	-	-	-	-	-	Children less than 15 years
Пензионерке	18	6	8	2	1	1	-	Pensioners
Лица са прихода од имовине	92	62	21	6	2	1	-	Persons with income from property
Ученице / студенткиње (15 и више година)	572	457	96	15	4	-	-	Pupils or students (15 and over)
Лица која обављају само кућне послове у свом домаћинству	1931	640	619	350	177	145	-	Homemakers
Остало	769	424	209	84	29	22	1	Other

3.5. ЖИВОРОЂЕНИ ПРЕМА ЗАНИМАЊУ МАЈКЕ И РЕДУ РОЂЕЊА, 2015. (наставак)
LIVE BIRTHS, BY OCCUPATION OF MOTHER AND ORDER OF BIRTH, 2015 (continued)

Активност и занимање мајке	Укупно Total	Ред рођења живорођеног детета / Order of live birth of child						непознато Unknown	Activity and occupation of mother
		прво First	друго Second	треће Third	четврто Fourth	пето и више Fifth and over			
Београдски регион / Beogradski region									
Свега	18356	9730	6430	1693	340	162	1	Total	
Економски активне	17512	9164	6262	1629	313	144	-	Economically active	
Економски активне - обављају занимање	12766	6761	4700	1140	143	22	-	Economically active performing an occupation	
Руководиоци (директори), функционери и законодавци	373	206	125	35	7	-	-	Managers	
Стручњаци и уметници	5294	2999	1874	380	36	5	-	Professionals	
Инжењери, стручни сарадници и техничари	2013	1007	795	184	24	3	-	Technicians and associate professionals	
Административни службеници	941	478	350	98	12	3	-	Clerical support workers	
Услужна и трговачка занимања	2268	1148	823	259	33	5	-	Service and sales workers	
Пољопривредници, шумари, рибари и сродни	4	2	1	1	-	-	-	Skilled agricultural, forestry and fishery workers	
Занатлије и сродни	88	38	37	12	1	-	-	Craft and related trades workers	
Руковаоци машинама и постројењима, монтери и возачи	15	7	6	2	-	-	-	Plant and machine operators and assemblers	
Једноставна занимања	1218	578	473	136	25	6	-	Elementary occupations	
Остала и непознато	552	298	216	33	5	-	-	Other and unknown	
Незапослене	4746	2403	1562	489	170	122	-	Unemployed	
Економски неактивне	844	566	168	64	27	18	1	Economically inactive	
Деца млађа од 15 година	4	4	-	-	-	-	-	Children less than 15 years	
Пензионерке	7	3	3	1	-	-	-	Pensioners	
Лица са приходима од имовине	88	60	20	5	2	1	-	Persons with income from property	
Ученице / студенткиње (15 и више година)	245	191	43	9	2	-	-	Pupils or students (15 and over)	
Лица која обављају само кућне послове у свом домаћинству	234	94	70	36	18	16	-	Homemakers	
Остало	266	214	32	13	5	1	1	Other	
Регион Војводине / Region Vojvodine									
Свега	17533	8296	6381	2032	492	332	-	Total	
Економски активне	14974	7252	5596	1639	306	181	-	Economically active	
Економски активне - обављају занимање	10273	5115	3946	1045	131	36	-	Economically active performing an occupation	
Руководиоци (директори), функционери и законодавци	326	148	131	44	2	1	-	Managers	
Стручњаци и уметници	3308	1774	1270	240	20	4	-	Professionals	
Инжењери, стручни сарадници и техничари	2436	1188	930	277	34	7	-	Technicians and associate professionals	
Административни службеници	672	313	269	80	9	1	-	Clerical support workers	
Услужна и трговачка занимања	1887	915	737	202	28	5	-	Service and sales workers	
Пољопривредници, шумари, рибари и сродни	53	26	21	4	2	-	-	Skilled agricultural, forestry and fishery workers	
Занатлије и сродни	564	252	215	77	11	9	-	Craft and related trades workers	
Руковаоци машинама и постројењима, монтери и возачи	75	27	39	6	3	-	-	Plant and machine operators and assemblers	
Једноставна занимања	552	250	212	70	15	5	-	Elementary occupations	
Остала и непознато	400	222	122	45	7	4	-	Other and unknown	
Незапослене	4701	2137	1650	594	175	145	-	Unemployed	
Економски неактивне	2559	1044	785	393	186	151	-	Economically inactive	
Деца млађа од 15 година	17	17	-	-	-	-	-	Children less than 15 years	
Пензионерке	11	3	5	1	1	1	-	Pensioners	
Лица са приходима од имовине	4	2	1	1	-	-	-	Persons with income from property	
Ученице / студенткиње (15 и више година)	327	266	53	6	2	-	-	Pupils or students (15 and over)	
Лица која обављају само кућне послове у свом домаћинству	1697	546	549	314	159	129	-	Homemakers	
Остало	503	210	177	71	24	21	-	Other	

3.5. ЖИВОРОЂЕНИ ПРЕМА ЗАНИМАЊУ МАЈКЕ И РЕДУ РОЂЕЊА, 2015. (наставак)
LIVE BIRTHS, BY OCCUPATION OF MOTHER AND ORDER OF BIRTH, 2015 (continued)

Активност и занимање мајке	Укупно Total	Ред рођења живорођеног детета / Order of live birth of child						Activity and occupation of mother
		прво First	друго Second	треће Third	четврто Fourth	пето и више Fifth and over	непо- знато Unknown	
СРБИЈА – ЈУГ / SRBIJA – JUG								
Свега	29768	14229	10772	3525	835	404	3	Total
Економски активне	23406	11362	8809	2569	472	192	2	Economically active
Економски активне - обављају занимање	15703	7695	6097	1641	215	53	2	Economically active performing an occupation
Руководиоци (директори), функционери и законодавци	213	109	76	27	1	-	-	Managers
Стручњаци и уметници	3426	1793	1356	247	28	2	-	Professionals
Инжењери, стручни сарадници и техничари	2745	1308	1111	289	30	7	-	Technicians and associate professionals
Административни службеници	1029	504	422	91	9	3	-	Clerical support workers
Услугна и трговачка занимања	4321	2073	1678	485	71	14	-	Service and sales workers
Пољопривредници, шумари, рибари и сродни	139	28	47	44	13	7	-	Skilled agricultural, forestry and fishery workers
Занатлије и сродни	720	310	298	97	10	5	-	Craft and related trades workers
Руковаоци машинама и постројењима, монтери и возачи	106	45	43	14	3	1	-	Plant and machine operators and assemblers
Једноставна занимања	1773	859	654	223	29	8	-	Elementary occupations
Остала и непознато	1231	666	412	124	21	6	2	Other and unknown
Незапослене	7703	3667	2712	928	257	139	-	Unemployed
Економски неактивне	6362	2867	1963	956	363	212	1	Economically inactive
Деца млађа од 15 година	16	16	-	-	-	-	-	Children less than 15 years
Пензионерке	20	10	5	4	1	-	-	Pensioners
Лица са прихода од имовине	43	10	16	13	3	1	-	Persons with income from property
Ученице / студенткиње (15 и више година)	520	424	77	15	4	-	-	Pupils or students (15 and over)
Лица која обављају само кућне послове у свом домаћинству	5183	2116	1720	856	316	175	-	Homemakers
Остало	580	291	145	68	39	36	1	Other
Регион Шумадије и Западне Србије / Region Šumadije i Zapadne Srbije								
Свега	17279	8141	6204	2204	504	225	1	Total
Економски активне	13837	6665	5130	1643	287	111	1	Economically active
Економски активне - обављају занимање	9242	4445	3516	1090	151	39	1	Economically active performing an occupation
Руководиоци (директори), функционери и законодавци	119	58	41	19	1	-	-	Managers
Стручњаци и уметници	2111	1093	822	174	21	1	-	Professionals
Инжењери, стручни сарадници и техничари	1669	797	647	196	24	5	-	Technicians and associate professionals
Административни службеници	595	296	232	56	8	3	-	Clerical support workers
Услугна и трговачка занимања	2629	1226	1006	337	49	11	-	Service and sales workers
Пољопривредници, шумари, рибари и сродни	134	26	44	44	13	7	-	Skilled agricultural, forestry and fishery workers
Занатлије и сродни	499	205	201	80	8	5	-	Craft and related trades workers
Руковаоци машинама и постројењима, монтери и возачи	59	27	19	11	1	1	-	Plant and machine operators and assemblers
Једноставна занимања	538	253	196	74	12	3	-	Elementary occupations
Остала и непознато	889	464	308	99	14	3	1	Other and unknown
Незапослене	4595	2220	1614	553	136	72	-	Unemployed
Економски неактивне	3442	1476	1074	561	217	114	-	Economically inactive
Деца млађа од 15 година	3	3	-	-	-	-	-	Children less than 15 years
Пензионерке	14	7	3	3	1	-	-	Pensioners
Лица са прихода од имовине	30	5	12	10	2	1	-	Persons with income from property
Ученице / студенткиње (15 и више година)	312	246	52	10	4	-	-	Pupils or students (15 and over)
Лица која обављају само кућне послове у свом домаћинству	2697	1006	900	499	185	107	-	Homemakers
Остало	386	209	107	39	25	6	-	Other

3.7. ЖИВОРОЂЕНИ ПРЕМА НАЦИОНАЛНОЈ ПРИПАДНОСТИ МАЈКЕ И РЕДУ РОЂЕЊА, 2015.
LIVE BIRTHS, BY NATIONAL AFFILIATION OF MOTHER AND ORDER OF BIRTH, 2015

Национална припадност мајке	Укупно <i>Total</i>	Ред рођења живорођеног детета / <i>Order of live birth child</i>						Национална припадност мајке
		прво <i>First</i>	друго <i>Second</i>	треће <i>Third</i>	четврто <i>Fourth</i>	пето и више <i>Fifth and over</i>	непознато <i>Unknown</i>	
РЕПУБЛИКА СРБИЈА / REPUBLIC OF SERBIA								
Укупно	65657	32255	23583	7250	1667	898	4	Total
Српкиње	54513	27406	20097	5535	1013	462	-	Serbs
Албанке	673	326	214	95	31	7	-	Albanians
Бошњакиње	1822	576	587	455	161	43	-	Bosniaks
Бугарке	59	30	22	6	1	-	-	Bulgarians
Буњевке	108	47	39	18	4	-	-	Bunians
Влахиње	59	32	21	3	2	1	-	Vlachs
Горанке	54	29	17	5	3	-	-	„Goranci“
Југословенке	17	9	6	2	-	-	-	Yugoslavs
Мађарице	1840	838	661	226	72	43	-	Hungarians
Македонке	89	51	29	6	1	2	-	Macedonians
Муслиманке	730	320	205	118	53	34	-	Moslems
Немице	9	4	1	3	-	1	-	Germans
Ромкиње	1950	624	499	370	229	228	-	Romanies
Румунке	165	79	49	25	4	8	-	Romanians
Рускиње	98	55	31	9	3	-	-	Russians
Русинке	71	30	25	12	2	2	-	Ruthenians
Словакиње	335	154	130	35	8	8	-	Slovaks
Словенке	15	8	4	3	-	-	-	Slovenes
Украјинке	51	26	15	9	1	-	-	Ukrainians
Хрватице	273	132	102	27	9	3	-	Croats
Црногорке	103	57	31	11	3	1	-	Montenegrins
Чехиње	4	2	1	1	-	-	-	Czechs
Остало	318	166	106	32	6	8	-	Others
Неизјашњене и неопредељене	243	131	81	22	6	3	-	Non-declared and undefined
Регионална припадност	71	40	15	10	6	-	-	Regional affiliation
Непознато	1987	1083	595	212	49	44	4	Unknown

СРБИЈА – СЕВЕР / SRBIJA – SEVER

Свега	35889	18026	12811	3725	832	494	1	All
Српкиње	29625	15105	10822	2929	528	241	-	Serbs
Албанке	68	33	22	7	4	2	-	Albanians
Бошњакиње	30	13	11	6	-	-	-	Bosniaks
Бугарке	14	10	4	-	-	-	-	Bulgarians
Буњевке	108	47	39	18	4	-	-	Bunians
Влахиње	41	25	14	1	1	-	-	Vlachs
Горанке	40	22	12	4	2	-	-	„Goranci“
Југословенке	17	9	6	2	-	-	-	Yugoslavs
Мађарице	1829	830	660	225	71	43	-	Hungarians
Македонке	67	39	20	6	1	1	-	Macedonians
Муслиманке	228	72	66	40	28	22	-	Moslems
Немице	9	4	1	3	-	1	-	Germans
Ромкиње	1013	321	250	188	123	131	-	Romanies
Румунке	139	68	42	20	1	8	-	Romanians
Рускиње	67	39	20	6	2	-	-	Russians
Русинке	71	30	25	12	2	2	-	Ruthenians
Словакиње	330	151	128	35	8	8	-	Slovaks
Словенке	9	4	3	2	-	-	-	Slovenes
Украјинке	41	16	15	9	1	-	-	Ukrainians
Хрватице	269	129	101	27	9	3	-	Croats
Црногорке	99	53	31	11	3	1	-	Montenegrins
Чехиње	4	2	1	1	-	-	-	Czechs
Остало	170	97	53	12	4	4	-	Others
Неизјашњене и неопредељене	236	127	79	22	5	3	-	Non-declared and undefined
Регионална припадност	69	39	14	10	6	-	-	Regional affiliation
Непознато	1296	741	372	129	29	24	1	Unknown

3.7. ЖИВОРОЂЕНИ ПРЕМА НАЦИОНАЛНОЈ ПРИПАДНОСТИ МАЈКЕ И РЕДУ РОЂЕЊА, 2015. (наставак)
LIVE BIRTHS, BY NATIONAL AFFILIATION OF MOTHER AND ORDER OF BIRTH, 2015 (continued)

Национална припадност мајке	Укупно <i>Total</i>	Ред рођења живорођеног детета / <i>Order of live birth child</i>						Национална припадност мајке
		прво <i>First</i>	друго <i>Second</i>	треће <i>Third</i>	четврто <i>Fourth</i>	пето и више <i>Fifth and over</i>	непознато <i>Unknown</i>	
Београдски регион / <i>Beogradski region</i>								
Свега	18356	9730	6430	1693	340	162	1	All
Српкиње	16589	8814	5938	1486	253	98	-	Serbs
Албанке	38	22	9	5	2	-	-	Albanians
Бошњакиње	22	10	9	3	-	-	-	Bosniaks
Бугарке	9	7	2	-	-	-	-	Bulgarians
Буњевке	1	1	-	-	-	-	-	Bunians
Влахиње	35	23	10	1	1	-	-	Vlachs
Горанке	26	12	8	4	2	-	-	„Goranci“
Југословенке	-	-	-	-	-	-	-	Yugoslavs
Мађарице	7	4	1	1	1	-	-	Hungarians
Македонке	28	18	8	2	-	-	-	Macedonians
Муслиманке	125	37	43	25	12	8	-	Moslems
Немице	1	1	-	-	-	-	-	Germans
Ромкиње	294	97	64	49	42	42	-	Romanies
Румунке	15	10	3	1	-	1	-	Romanians
Рускиње	46	29	12	4	1	-	-	Russians
Русинке	-	-	-	-	-	-	-	Ruthenians
Словакиње	10	5	4	1	-	-	-	Slovaks
Словенке	4	3	1	-	-	-	-	Slovenes
Украјинке	11	5	2	4	-	-	-	Ukrainians
Хрватице	5	3	2	-	-	-	-	Croats
Црногорке	7	4	2	1	-	-	-	Montenegrins
Чехиње	1	1	-	-	-	-	-	Czechs
Остало	117	75	30	7	3	2	-	Others
Неизјашњене и неопредељене	20	13	5	1	1	-	-	Non-declared and undefined
Регионална припадност	51	31	9	8	3	-	-	Regional affiliation
Непознато	894	505	268	90	19	11	1	Unknown
Регион Војводине / <i>Region Vojvodine</i>								
Свега	17533	8296	6381	2032	492	332	-	All
Српкиње	13036	6291	4884	1443	275	143	-	Serbs
Албанке	30	11	13	2	2	2	-	Albanians
Бошњакиње	8	3	2	3	-	-	-	Bosniaks
Бугарке	5	3	2	-	-	-	-	Bulgarians
Буњевке	107	46	39	18	4	-	-	Bunians
Влахиње	6	2	4	-	-	-	-	Vlachs
Горанке	14	10	4	-	-	-	-	„Goranci“
Југословенке	17	9	6	2	-	-	-	Yugoslavs
Мађарице	1822	826	659	224	70	43	-	Hungarians
Македонке	39	21	12	4	1	1	-	Macedonians
Муслиманке	103	35	23	15	16	14	-	Moslems
Немице	8	3	1	3	-	1	-	Germans
Ромкиње	719	224	186	139	81	89	-	Romanies
Румунке	124	58	39	19	1	7	-	Romanians
Рускиње	21	10	8	2	1	-	-	Russians
Русинке	71	30	25	12	2	2	-	Ruthenians
Словакиње	320	146	124	34	8	8	-	Slovaks
Словенке	5	1	2	2	-	-	-	Slovenes
Украјинке	30	11	13	5	1	-	-	Ukrainians
Хрватице	264	126	99	27	9	3	-	Croats
Црногорке	92	49	29	10	3	1	-	Montenegrins
Чехиње	3	1	1	1	-	-	-	Czechs
Остало	53	22	23	5	1	2	-	Others
Неизјашњене и неопредељене	216	114	74	21	4	3	-	Non-declared and undefined
Регионална припадност	18	8	5	2	3	-	-	Regional affiliation
Непознато	402	236	104	39	10	13	-	Unknown

3.7. ЖИВОРОЂЕНИ ПРЕМА НАЦИОНАЛНОЈ ПРИПАДНОСТИ МАЈКЕ И РЕДУ РОЂЕЊА, 2015. (наставак)
LIVE BIRTHS, BY NATIONAL AFFILIATION OF MOTHER AND ORDER OF BIRTH, 2015 (continued)

Национална припадност мајке	Укупно <i>Total</i>	Ред рођења живорођеног детета / <i>Order of live birth child</i>						Национална припадност мајке
		прво <i>First</i>	друго <i>Second</i>	треће <i>Third</i>	четврто <i>Fourth</i>	пето и више <i>Fifth and over</i>	непознато <i>Unknown</i>	
СРБИЈА – ЈУГ / <i>SRBIJA – JUG</i>								
Свега	29768	14229	10772	3525	835	404	3	All
Српкиње	24888	12301	9275	2606	485	221	-	Serbs
Албанке	605	293	192	88	27	5	-	Albanians
Бошњакиње	1792	563	576	449	161	43	-	Bosniaks
Бугарке	45	20	18	6	1	-	-	Bulgarians
Буњевке	-	-	-	-	-	-	-	Bunians
Влахиње	18	7	7	2	1	1	-	Vlachs
Горанке	14	7	5	1	1	-	-	„Goranci“
Југословенке	-	-	-	-	-	-	-	Yugoslavs
Мађарице	11	8	1	1	1	-	-	Hungarians
Македонке	22	12	9	-	-	1	-	Macedonians
Муслиманке	502	248	139	78	25	12	-	Moslems
Немице	-	-	-	-	-	-	-	Germans
Ромкиње	937	303	249	182	106	97	-	Romanies
Румунке	26	11	7	5	3	-	-	Romanians
Рускиње	31	16	11	3	1	-	-	Russians
Русинке	-	-	-	-	-	-	-	Ruthenians
Словакиње	5	3	2	-	-	-	-	Slovaks
Словенке	6	4	1	1	-	-	-	Slovenes
Украјинке	10	10	-	-	-	-	-	Ukrainians
Хрватице	4	3	1	-	-	-	-	Croats
Црногорке	4	4	-	-	-	-	-	Montenegrins
Чехиње	-	-	-	-	-	-	-	Czechs
Остало	148	69	53	20	2	4	-	Others
Неизјашњене и неопредељене	7	4	2	-	1	-	-	Non-declared and undefined
Регионална припадност	2	1	1	-	-	-	-	Regional affiliation
Непознато	691	342	223	83	20	20	3	Unknown
Регион Шумадије и Западне Србије / <i>Region Šumadije i Zapadne Srbije</i>								
Свега	17279	8141	6204	2204	504	225	1	All
Српкиње	14093	6936	5219	1541	274	123	-	Serbs
Албанке	107	55	36	11	5	-	-	Albanians
Бошњакиње	1779	559	569	447	161	43	-	Bosniaks
Бугарке	6	2	2	1	1	-	-	Bulgarians
Буњевке	-	-	-	-	-	-	-	Bunians
Влахиње	7	2	4	1	-	-	-	Vlachs
Горанке	7	4	2	-	1	-	-	„Goranci“
Југословенке	-	-	-	-	-	-	-	Yugoslavs
Мађарице	5	3	-	1	1	-	-	Hungarians
Македонке	7	5	2	-	-	-	-	Macedonians
Муслиманке	490	243	136	76	24	11	-	Moslems
Немице	-	-	-	-	-	-	-	Germans
Ромкиње	232	60	57	54	24	37	-	Romanies
Румунке	4	2	-	1	1	-	-	Romanians
Рускиње	19	10	6	2	1	-	-	Russians
Русинке	-	-	-	-	-	-	-	Ruthenians
Словакиње	2	1	1	-	-	-	-	Slovaks
Словенке	2	1	1	-	-	-	-	Slovenes
Украјинке	7	7	-	-	-	-	-	Ukrainians
Хрватице	2	2	-	-	-	-	-	Croats
Црногорке	2	2	-	-	-	-	-	Montenegrins
Чехиње	-	-	-	-	-	-	-	Czechs
Остало	86	49	23	10	1	3	-	Others
Неизјашњене и неопредељене	4	2	1	-	1	-	-	Non-declared and undefined
Регионална припадност	1	1	-	-	-	-	-	Regional affiliation
Непознато	417	195	145	59	9	8	1	Unknown

3.7. ЖИВОРОЂЕНИ ПРЕМА НАЦИОНАЛНОЈ ПРИПАДНОСТИ МАЈКЕ И РЕДУ РОЂЕЊА, 2015. (наставак)
LIVE BIRTHS, BY NATIONAL AFFILIATION OF MOTHER AND ORDER OF BIRTH, 2015 (continued)

Национална припадност мајке	Укупно <i>Total</i>	Ред рођења живорођеног детета / <i>Order of live birth child</i>						Непознато Unknown	Национална припадност мајке <i>National affiliation of mother</i>
		прво <i>First</i>	друго <i>Second</i>	треће <i>Third</i>	четврто <i>Fourth</i>	пето и више <i>Fifth and over</i>	непознато Unknown		
Регион Јужне и Источне Србије / <i>Region Južne i Istočne Srbije</i>									
Свега	12489	6088	4568	1321	331	179	2	All	
Српкиње	10795	5365	4056	1065	211	98	-	Serbs	
Албанке	498	238	156	77	22	5	-	Albanians	
Бошњациње	13	4	7	2	-	-	-	Bosniaks	
Бугарке	39	18	16	5	-	-	-	Bulgarians	
Буњевке	-	-	-	-	-	-	-	Bunians	
Влахиње	11	5	3	1	1	1	-	Vlachs	
Горанке	7	3	3	1	-	-	-	„Goranci“	
Југословенке	-	-	-	-	-	-	-	Yugoslavs	
Мађарице	6	5	1	-	-	-	-	Hungarians	
Македонке	15	7	7	-	-	1	-	Macedonians	
Муслиманке	12	5	3	2	1	1	-	Moslems	
Немице	-	-	-	-	-	-	-	Germans	
Ромкиње	705	243	192	128	82	60	-	Romanies	
Румунке	22	9	7	4	2	-	-	Romanians	
Рускиње	12	6	5	1	-	-	-	Russians	
Русинке	-	-	-	-	-	-	-	Ruthenians	
Словакиње	3	2	1	-	-	-	-	Slovaks	
Словенке	4	3	-	1	-	-	-	Slovenes	
Украјинке	3	3	-	-	-	-	-	Ukrainians	
Хрватице	2	1	1	-	-	-	-	Croats	
Црногорке	2	2	-	-	-	-	-	Montenegrins	
Чехиње	-	-	-	-	-	-	-	Czechs	
Остало	62	20	30	10	1	1	-	Others	
Неизјашњене и неопредељене	3	2	1	-	-	-	-	Non-declared and undefined	
Регионална припадност	1	-	1	-	-	-	-	Regional affiliation	
Непознато	274	147	78	24	11	12	2	Unknown	
Регион Косово и Метохија / <i>Region Kosovo i Metohija</i>									
Свега	All	

3.8. ЖИВОРОЂЕНИ У БРАКУ, ПРЕМА ТРАЈАЊУ БРАКА РОДИТЕЉА, РЕДУ БРАКА МАЈКЕ И РЕДУ РОЂЕЊА У ОВОМ БРАКУ, 2015.
LEGITIMATE LIVE BIRTHS, BY DURATION OF PARENTS' MARRIAGE, ORDER OF MOTHER'S MARRIAGE AND ORDER OF BIRTH IN THIS MARRIAGE, 2015

Трајање брака родитеља	Брак по реду мајке	Укупно <i>Total</i>	Ред рођења живорођеног детета у овом браку (укључујући и ово дете) <i>Order of live born child birth in this marriage (including this child)</i>						Order of mother's marriage	Duration of parents' marriage
			прво <i>First</i>	друго <i>Second</i>	треће <i>Third</i>	четврто <i>Fourth</i>	пето и више <i>Fifth and over</i>	непознато Unknown		
РЕПУБЛИКА СРБИЈА / <i>REPUBLIC OF SERBIA</i>										
Укупно		48929	23791	18876	5113	855	294	-	Total	
	Први	47891	23224	18542	5023	823	279	-	First	
	Други	1003	546	327	85	31	14	-	Second	
	Трећи и више	35	21	7	5	1	1	-	Third and over	
Испод 1. г.		15182	14411	762	7	1	1	-	Under 1 year	
	Први	14679	13993	680	6	-	-	-	First	
	Други	488	404	81	1	1	1	-	Second	
	Трећи и више	15	14	1	-	-	-	-	Third and over	
1–4		19239	7199	10848	1065	107	20	-	1–4 year	
	Први	18888	7085	10670	1024	92	17	-	First	
	Други	343	110	175	40	15	3	-	Second	
	Трећи и више	8	4	3	1	-	-	-	Third and over	
5–9		10003	1106	5957	2531	334	75	-	5–9 years	
	Први	9900	1091	5907	2508	324	70	-	First	
	Други	101	15	49	22	10	5	-	Second	
	Трећи и више	2	-	1	1	-	-	-	Third and over	
10–14		2487	205	794	1117	280	91	-	10–14 years	
	Први	2461	205	787	1105	277	87	-	First	
	Други	24	-	7	12	2	3	-	Second	
	Трећи и више	2	-	-	-	1	1	-	Third and over	
15–19		490	38	100	216	82	54	-	15–19 years	
	Први	484	38	97	214	81	54	-	First	
	Други	3	-	2	-	1	-	-	Second	
	Трећи и више	3	-	1	2	-	-	-	Third and over	
20 и више г.		110	8	14	38	23	27	-	20 and over	
	Први	110	8	14	38	23	27	-	First	
	Други	-	-	-	-	-	-	-	Second	
	Трећи и више	-	-	-	-	-	-	-	Third and over	
Непознато		1418	824	401	139	28	26	-	Unknown	
	Први	1369	804	387	128	26	24	-	First	
	Други	44	17	13	10	2	2	-	Second	
	Трећи и више	5	3	1	1	-	-	-	Third and over	

**3.8. ЖИВОРОЂЕНИ У БРАКУ, ПРЕМА ТРАЈАЊУ БРАКА РОДИТЕЉА, РЕДУ БРАКА МАЈКЕ И РЕДУ РОЂЕЊА
У ОВОМ БРАКУ, 2015. (наставак)
LEGITIMATE LIVE BIRTHS, BY DURATION OF PARENTS' MARRIAGE, ORDER OF MOTHER'S MARRIAGE AND ORDER OF BIRTH
IN THIS MARRIAGE, 2015 (continued)**

Трајање брака родитеља	Брак по реду мајке	Укупно <i>Total</i>	Ред рођења живорођеног детета у овом браку (укључујући и ово дете) <i>Order of live born child birth in this marriage (including this child)</i>					непознато <i>Unknown</i>	Order of mother's marriage	Duration of parents' marriage
			прво <i>First</i>	друго <i>Second</i>	треће <i>Third</i>	четврто <i>Fourth</i>	пето и више <i>Fifth and over</i>			
СРБИЈА – СЕБЕР / SRBIJA – SEVER										
Свега		27138	13670	10318	2608	396	146	-		All
	Први	26548	13320	10143	2571	378	136	-	First	
	Други	570	334	172	36	18	10	-	Second	
	Трећи и више	20	16	3	1	-	-	-	Third and over	
Испод 1. г.		8369	7992	371	4	1	1	-		Under 1 year
	Први	8077	7734	339	4	-	-	-	First	
	Други	279	246	31	-	1	1	-	Second	
	Трећи и више	13	12	1	-	-	-	-	Third and over	
1–4		10784	4299	5856	570	49	10	-		1–4 year
	Први	10592	4230	5756	555	43	8	-	First	
	Други	188	66	99	15	6	2	-	Second	
	Трећи и више	4	3	1	-	-	-	-	Third and over	
5–9		5503	703	3316	1290	150	44	-		5–9 years
	Први	5437	693	3286	1276	142	40	-	First	
	Други	65	10	29	14	8	4	-	Second	
	Трећи и више	1	-	1	-	-	-	-	Third and over	
10–14		1296	110	452	560	134	40	-		10–14 years
	Први	1287	110	448	557	133	39	-	First	
	Други	9	-	4	3	1	1	-	Second	
	Трећи и више	-	-	-	-	-	-	-	Third and over	
15–19		235	20	56	101	35	23	-		15–19 years
	Први	232	20	55	100	34	23	-	First	
	Други	2	-	1	-	1	-	-	Second	
	Трећи и више	1	-	-	1	-	-	-	Third and over	
20 и више г.		51	4	6	17	11	13	-		20 and over
	Први	51	4	6	17	11	13	-	First	
	Други	-	-	-	-	-	-	-	Second	
	Трећи и више	-	-	-	-	-	-	-	Third and over	
Непознато		900	542	261	66	16	15	-		Unknown
	Први	872	529	253	62	15	13	-	First	
	Други	27	12	8	4	1	2	-	Second	
	Трећи и више	1	1	-	-	-	-	-	Third and over	
Београдски регион / Beogradski region										
Свега		14196	7434	5257	1269	188	48	-		All
	Први	13986	7315	5192	1254	182	43	-	First	
	Други	204	116	63	14	6	5	-	Second	
	Трећи и више	6	3	2	1	-	-	-	Third and over	
Испод 1. г.		4365	4179	183	3	-	-	-		Under 1 year
	Први	4263	4090	170	3	-	-	-	First	
	Други	99	87	12	-	-	-	-	Second	
	Трећи и више	3	2	1	-	-	-	-	Third and over	
1–4		5592	2353	2948	265	21	5	-		1–4 year
	Први	5528	2335	2913	259	18	3	-	First	
	Други	63	18	34	6	3	2	-	Second	
	Трећи и више	1	-	1	-	-	-	-	Third and over	
5–9		2797	387	1668	660	66	16	-		5–9 years
	Први	2774	384	1657	654	65	14	-	First	
	Други	23	3	11	6	1	2	-	Second	
	Трећи и више	-	-	-	-	-	-	-	Third and over	
10–14		581	62	208	242	62	7	-		10–14 years
	Први	577	62	205	242	61	7	-	First	
	Други	4	-	3	-	1	-	-	Second	
	Трећи и више	-	-	-	-	-	-	-	Third and over	
15–19		104	7	30	42	19	6	-		15–19 years
	Први	103	7	30	41	19	6	-	First	
	Други	-	-	-	-	-	-	-	Second	
	Трећи и више	1	-	-	1	-	-	-	Third and over	
20 и више г.		17	2	4	3	5	3	-		20 and over
	Први	17	2	4	3	5	3	-	First	
	Други	-	-	-	-	-	-	-	Second	
	Трећи и више	-	-	-	-	-	-	-	Third and over	
Непознато		740	444	216	54	15	11	-		Unknown
	Први	724	435	213	52	14	10	-	First	
	Други	15	8	3	2	1	1	-	Second	
	Трећи и више	1	1	-	-	-	-	-	Third and over	

**3.8. ЖИВОРОЂЕНИ У БРАКУ, ПРЕМА ТРАЈАЊУ БРАКА РОДИТЕЉА, РЕДУ БРАКА МАЈКЕ И РЕДУ РОЂЕЊА
У ОВОМ БРАКУ, 2015. (наставак)
LEGITIMATE LIVE BIRTHS, BY DURATION OF PARENTS' MARRIAGE, ORDER OF MOTHER'S MARRIAGE AND ORDER OF BIRTH
IN THIS MARRIAGE, 2015 (continued)**

Трајање брака родитеља	Брак по реду мајке	Укупно <i>Total</i>	Ред рођења живорођеног детета у овом браку (укључујући и ово дете) <i>Order of live born child birth in this marriage (including this child)</i>					непознато <i>Unknown</i>	Order of mother's marriage	Duration of parents' marriage
			прво <i>First</i>	друго <i>Second</i>	треће <i>Third</i>	четврто <i>Fourth</i>	пето и више <i>Fifth and over</i>			
Регион Војводине / Region Vojvodine										
Свега		12942	6236	5061	1339	208	98	-		All
	Први	12562	6005	4951	1317	196	93	-	First	
	Други	366	218	109	22	12	5	-	Second	
	Трећи и више	14	13	1	-	-	-	-	Third and over	
Испод 1. г.		4004	3813	188	1	1	1	-		Under 1 year
	Први	3814	3644	169	1	-	-	-	First	
	Други	180	159	19	-	1	1	-	Second	
	Трећи и више	10	10	-	-	-	-	-	Third and over	
1–4		5192	1946	2908	305	28	5	-		1–4 year
	Први	5064	1895	2843	296	25	5	-	First	
	Други	125	48	65	9	3	-	-	Second	
	Трећи и више	3	3	-	-	-	-	-	Third and over	
5–9		2706	316	1648	630	84	28	-		5–9 years
	Први	2663	309	1629	622	77	26	-	First	
	Други	42	7	18	8	7	2	-	Second	
	Трећи и више	1	-	1	-	-	-	-	Third and over	
10–14		715	48	244	318	72	33	-		10–14 years
	Први	710	48	243	315	72	32	-	First	
	Други	5	-	1	3	-	1	-	Second	
	Трећи и више	-	-	-	-	-	-	-	Third and over	
15–19		131	13	26	59	16	17	-		15–19 years
	Први	129	13	25	59	15	17	-	First	
	Други	2	-	1	-	1	-	-	Second	
	Трећи и више	-	-	-	-	-	-	-	Third and over	
20 и више г.		34	2	2	14	6	10	-		20 and over
	Први	34	2	2	14	6	10	-	First	
	Други	-	-	-	-	-	-	-	Second	
	Трећи и више	-	-	-	-	-	-	-	Third and over	
Непознато		160	98	45	12	1	4	-		Unknown
	Први	148	94	40	10	1	3	-	First	
	Други	12	4	5	2	-	1	-	Second	
	Трећи и више	-	-	-	-	-	-	-	Third and over	
СРБИЈА – ЈУГ / SRBIJA – JUG										
Свега		21791	10121	8558	2505	459	148	-		All
	Први	21343	9904	8399	2452	445	143	-	First	
	Други	433	212	155	49	13	4	-	Second	
	Трећи и више	15	5	4	4	1	1	-	Third and over	
Испод 1. г.		6813	6419	391	3	-	-	-		Under 1 year
	Први	6602	6259	341	2	-	-	-	First	
	Други	209	158	50	1	-	-	-	Second	
	Трећи и више	2	2	-	-	-	-	-	Third and over	
1–4		8455	2900	4992	495	58	10	-		1–4 year
	Први	8296	2855	4914	469	49	9	-	First	
	Други	155	44	76	25	9	1	-	Second	
	Трећи и више	4	1	2	1	-	-	-	Third and over	
5–9		4500	403	2641	1241	184	31	-		5–9 years
	Први	4463	398	2621	1232	182	30	-	First	
	Други	36	5	20	8	2	1	-	Second	
	Трећи и више	1	-	-	1	-	-	-	Third and over	
10–14		1191	95	342	557	146	51	-		10–14 years
	Први	1174	95	339	548	144	48	-	First	
	Други	15	-	3	9	1	2	-	Second	
	Трећи и више	2	-	-	-	1	1	-	Third and over	
15–19		255	18	44	115	47	31	-		15–19 years
	Први	252	18	42	114	47	31	-	First	
	Други	1	-	1	-	-	-	-	Second	
	Трећи и више	2	-	1	1	-	-	-	Third and over	
20 и више г.		59	4	8	21	12	14	-		20 and over
	Први	59	4	8	21	12	14	-	First	
	Други	-	-	-	-	-	-	-	Second	
	Трећи и више	-	-	-	-	-	-	-	Third and over	
Непознато		518	282	140	73	12	11	-		Unknown
	Први	497	275	134	66	11	11	-	First	
	Други	17	5	5	6	1	-	-	Second	
	Трећи и више	4	2	1	1	-	-	-	Third and over	

**3.8. ЖИВОРОЂЕНИ У БРАКУ, ПРЕМА ТРАЈАЊУ БРАКА РОДИТЕЉА, РЕДУ БРАКА МАЈКЕ И РЕДУ РОЂЕЊА
У ОВОМ БРАКУ, 2015. (наставак)
LEGITIMATE LIVE BIRTHS, BY DURATION OF PARENTS' MARRIAGE, ORDER OF MOTHER'S MARRIAGE AND ORDER OF BIRTH
IN THIS MARRIAGE, 2015 (continued)**

Трајање брака родитеља	Брак по реду мајке	Укупно <i>Total</i>	Ред рођења живорођеног детета у овом браку (укључујући и ово дете) <i>Order of live born child birth in this marriage (including this child)</i>					непознато <i>Unknown</i>	Order of mother's marriage	Duration of parents' marriage
			прво <i>First</i>	друго <i>Second</i>	треће <i>Third</i>	четврто <i>Fourth</i>	пето и више <i>Fifth and over</i>			
Регион Шумадије и Западне Србије / Region Šumadije i Zapadne Srbije										
Свега		13304	6034	5141	1697	328	104	-		All
	Први	13029	5902	5045	1659	323	100	-	First	
	Други	265	128	95	34	5	3	-	Second	
	Трећи и више	10	4	1	4	-	1	-	Third and over	
Испод 1. г.		4062	3814	246	2	-	-	-		Under 1 year
	Први	3927	3714	212	1	-	-	-	First	
	Други	133	98	34	1	-	-	-	Second	
	Трећи и више	2	2	-	-	-	-	-	Third and over	
1–4		5199	1759	3075	324	35	6	-		1–4 year
	Први	5106	1734	3028	306	33	5	-	First	
	Други	92	25	47	17	2	1	-	Second	
	Трећи и више	1	-	-	1	-	-	-	Third and over	
5–9		2784	238	1520	868	139	19	-		5–9 years
	Први	2764	235	1512	861	138	18	-	First	
	Други	19	3	8	6	1	1	-	Second	
	Трећи и више	1	-	-	1	-	-	-	Third and over	
10–14		761	53	190	368	110	40	-		10–14 years
	Први	751	53	188	363	109	38	-	First	
	Други	9	-	2	5	1	1	-	Second	
	Трећи и више	1	-	-	-	-	1	-	Third and over	
15–19		159	9	20	75	33	22	-		15–19 years
	Први	157	9	19	74	33	22	-	First	
	Други	-	-	-	-	-	-	-	Second	
	Трећи и више	2	-	1	1	-	-	-	Third and over	
20 и више г.		34	4	5	11	6	8	-		20 and over
	Први	34	4	5	11	6	8	-	First	
	Други	-	-	-	-	-	-	-	Second	
	Трећи и више	-	-	-	-	-	-	-	Third and over	
Непознато		305	157	85	49	5	9	-		Unknown
	Први	290	153	81	43	4	9	-	First	
	Други	12	2	4	5	1	-	-	Second	
	Трећи и више	3	2	-	1	-	-	-	Third and over	
Регион Јужне и Источне Србије / Region Južne i Istočne Srbije										
Свега		8487	4087	3417	808	131	44	-		All
	Први	8314	4002	3354	793	122	43	-	First	
	Други	168	84	60	15	8	1	-	Second	
	Трећи и више	5	1	3	-	1	-	-	Third and over	
Испод 1. г.		2751	2605	145	1	-	-	-		Under 1 year
	Први	2675	2545	129	1	-	-	-	First	
	Други	76	60	16	-	-	-	-	Second	
	Трећи и више	-	-	-	-	-	-	-	Third and over	
1–4		3256	1141	1917	171	23	4	-		1–4 year
	Први	3190	1121	1886	163	16	4	-	First	
	Други	63	19	29	8	7	-	-	Second	
	Трећи и више	3	1	2	-	-	-	-	Third and over	
5–9		1716	165	1121	373	45	12	-		5–9 years
	Први	1699	163	1109	371	44	12	-	First	
	Други	17	2	12	2	1	-	-	Second	
	Трећи и више	-	-	-	-	-	-	-	Third and over	
10–14		430	42	152	189	36	11	-		10–14 years
	Први	423	42	151	185	35	10	-	First	
	Други	6	-	1	4	-	1	-	Second	
	Трећи и више	1	-	-	-	1	-	-	Third and over	
15–19		96	9	24	40	14	9	-		15–19 years
	Први	95	9	23	40	14	9	-	First	
	Други	1	-	1	-	-	-	-	Second	
	Трећи и више	-	-	-	-	-	-	-	Third and over	
20 и више г.		25	-	3	10	6	6	-		20 and over
	Први	25	-	3	10	6	6	-	First	
	Други	-	-	-	-	-	-	-	Second	
	Трећи и више	-	-	-	-	-	-	-	Third and over	
Непознато		213	125	55	24	7	2	-		Unknown
	Први	207	122	53	23	7	2	-	First	
	Други	5	3	1	1	-	-	-	Second	
	Трећи и више	1	-	1	-	-	-	-	Third and over	
Регион Косово и Метохија / Region Kosovo i Metohija										
Свега			All

3.9. ЖИВОРОЂЕНИ ВАН БРАКА, ПРЕМА СТАРОСТИ МАЈКЕ И РЕДУ РОЂЕЊА, 2015.
ILLEGITIMATE LIVE BIRTHS, BY AGE OF MOTHER AND ORDER OF BIRTH, 2015

Ред рођења живорођеног детета	Старост мајке / Age of mother										Order of live born child	
	укупно Total	Испод 15 г. Under 15	15–19	20–24	25–29	30–34	35–39	40–44	45–49	50 и више г. 50 and over		непознато Unknown
РЕПУБЛИКА СРБИЈА / REPUBLIC OF SERBIA												
Укупно	16728	37	1955	4075	4148	3696	2131	549	29	1	107	Total
Прво	9374	37	1461	2446	2253	1845	992	256	13	1	70	First
Друго	4399	-	410	1024	1111	1067	621	145	4	-	17	Second
Треће	1775	-	71	412	447	458	294	75	8	-	10	Third
Четврто	661	-	13	145	184	168	107	37	2	-	5	Fourth
Пето и више	515	-	-	48	153	158	117	36	2	-	1	Fifth and over
Непознато	4	-	-	-	-	-	-	-	-	-	4	Unknown
СРБИЈА – СЕВЕР / СРБИЈА – СЕВЕР												
Свега	8751	21	949	1856	2101	2153	1305	325	11	1	29	All
Прво	4886	21	691	1074	1155	1127	627	161	7	1	22	First
Друго	2310	-	211	471	540	594	396	93	1	-	4	Second
Треће	907	-	39	212	218	244	152	38	3	-	1	Third
Четврто	350	-	8	74	89	97	65	16	-	-	1	Fourth
Пето и више	297	-	-	25	99	91	65	17	-	-	-	Fifth and over
Непознато	1	-	-	-	-	-	-	-	-	-	1	Unknown
Београдски регион / Beogradski region												
Свега	4160	4	289	686	961	1190	801	202	7	1	19	All
Прво	2488	4	218	404	602	691	439	108	6	1	15	First
Друго	1077	-	61	164	228	326	237	59	-	-	2	Second
Треће	368	-	8	83	80	107	70	18	1	-	1	Third
Четврто	121	-	2	24	27	33	28	7	-	-	-	Fourth
Пето и више	105	-	-	11	24	33	27	10	-	-	-	Fifth and over
Непознато	1	-	-	-	-	-	-	-	-	-	1	Unknown
Регион Војводине / Region Vojvodine												
Свега	4591	17	660	1170	1140	963	504	123	4	-	10	All
Прво	2398	17	473	670	553	436	188	53	1	-	7	First
Друго	1233	-	150	307	312	268	159	34	1	-	2	Second
Треће	539	-	31	129	138	137	82	20	2	-	-	Third
Четврто	229	-	6	50	62	64	37	9	-	-	1	Fourth
Пето и више	192	-	-	14	75	58	38	7	-	-	-	Fifth and over
Непознато	-	-	-	-	-	-	-	-	-	-	-	Unknown
СРБИЈА – ЈУГ / SRBIJA – JUG												
Свега	7977	16	1006	2219	2047	1543	826	224	18	-	78	All
Прво	4488	16	770	1372	1098	718	365	95	6	-	48	First
Друго	2089	-	199	553	571	473	225	52	3	-	13	Second
Треће	868	-	32	200	229	214	142	37	5	-	9	Third
Четврто	311	-	5	71	95	71	42	21	2	-	4	Fourth
Пето и више	218	-	-	23	54	67	52	19	2	-	1	Fifth and over
Непознато	3	-	-	-	-	-	-	-	-	-	3	Unknown
Регион Шумадије и Западне Србије / Region Šumadije i Zapadne Srbije												
Свега	3975	3	464	1069	1023	801	438	116	13	-	48	All
Прво	2284	3	369	669	560	381	219	51	4	-	28	First
Друго	1020	-	80	260	293	243	106	27	2	-	9	Second
Треће	433	-	12	96	116	114	67	17	4	-	7	Third
Четврто	140	-	3	34	33	31	23	12	1	-	3	Fourth
Пето и више	97	-	-	10	21	32	23	9	2	-	-	Fifth and over
Непознато	1	-	-	-	-	-	-	-	-	-	1	Unknown
Регион Јужне и Источне Србије / Region Južne i Istočne Srbije												
Свега	4002	13	542	1150	1024	742	388	108	5	-	30	All
Прво	2204	13	401	703	538	337	146	44	2	-	20	First
Друго	1069	-	119	293	278	230	119	25	1	-	4	Second
Треће	435	-	20	104	113	100	75	20	1	-	2	Third
Четврто	171	-	2	37	62	40	19	9	1	-	1	Fourth
Пето и више	121	-	-	13	33	35	29	10	-	-	1	Fifth and over
Непознато	2	-	-	-	-	-	-	-	-	-	2	Unknown
Регион Косово и Метохија / Region Kosovo i Metohija												
Свега	All

3.10. ЖИВОРОЂЕНИ ВАН БРАКА, ПРЕМА ШКОЛСКОЈ СПРЕМИ, ЗАНИМАЊУ И НАЦИОНАЛНОЈ ПРИПАДНОСТИ МАЈКЕ, 2015.
ILLEGITIMATE LIVE BIRTHS, BY EDUCATIONAL ATTAINMENT, OCCUPATION AND NATIONAL AFFILIATION OF MOTHER, 2015

	Република Србија / Republic of Serbia								
	Укупно <i>Total</i>	Србија – север / <i>Srbija – sever</i>			Србија – југ / <i>Srbija – jug</i>				
		свега <i>All</i>	Београдски регион <i>Beogradski region</i>	Регион Војводине <i>Region Vojvodine</i>	свега <i>All</i>	Регион Шумадије и Западне Србије <i>Region Šumadije i Zapadne Srbije</i>	Регион Јужне и Источне Србије <i>Region Južne i Istočne Srbije</i>	Регион Косово и Метохија <i>Region Kosovo i Metohija</i>	
УКУПНО	16728	8751	4160	4591	7977	3975	4002	...	TOTAL
Школска спрема								...	Educational attainment
Без школе	1128	623	250	373	505	185	320	...	Without education
Непотпуна основна школа	774	420	128	292	354	123	231	...	Incomplete primary education
Основна школа	3183	1520	441	1079	1663	761	902	...	Primary education
Средња школа	8525	4122	1972	2150	4403	2381	2022	...	Secondary education
Виша школа	463	240	145	95	223	114	109	...	High education
Висока школа	2484	1746	1210	536	738	384	354	...	Higher education
Непознато	171	80	14	66	91	27	64	...	Unknown
Занимање мајке								...	Occupation of mother
Економски активне	12510	7212	3884	3328	5298	2676	2622	...	Economically active
Економски активне - обављају занимање	6581	3874	2185	1689	2707	1359	1348	...	Economically active performing an occupation
Руководиоци (директори), функционери и законодавци	157	120	71	49	37	15	22	...	Managers
Стручњаци и уметници	1501	1112	754	358	389	220	169	...	Professionals
Инжењери, стручни сарадници и техничари	1090	682	321	361	408	208	200	...	Technicians and associate professionals
Административни службеници	458	287	168	119	171	75	96	...	Clerical support workers
Услугна и трговачка занимања	1759	885	514	371	874	435	439	...	Service and sales workers
Пољопривредници, шумари, рибари и сродни	45	12	1	11	33	31	2	...	Skilled agricultural, forestry and fishery workers
Занатлије и сродни	307	147	19	128	160	94	66	...	Craft and related trades workers
Руковаоци машинама и постројењима, монтери и возачи	45	27	6	21	18	7	11	...	Plant and machine operators and assemblers
Једноставна занимања	743	378	227	151	365	84	281	...	Elementary occupations
Остала и непознато	476	224	104	120	252	190	62	...	Other and unknown
Незапослене	5929	3338	1699	1639	2591	1317	1274	...	Unemployed
Економски неактивне	4218	1539	276	1263	2679	1299	1380	...	Economically inactive
Деца млађа од 15 година	37	21	4	17	16	3	13	...	Children less than 15 years
Пензионерке	14	9	4	5	5	4	1	...	Pensioners
Лица са приходима од имовине	32	19	15	4	13	7	6	...	Persons with income from property
Ученице / студенткиње (15 и више година)	387	192	81	111	195	101	94	...	Pupils or students (15 and over)
Лица која обављају само кућне послове у свом домаћинству	3195	1052	116	936	2143	1000	1143	...	Homemakers
Остало	553	246	56	190	307	184	123	...	Other
Национална припадност								...	National affiliation
Српкиње	12555	6439	3501	2938	6116	2948	3168	...	Serbs
Албанке	121	23	13	10	98	11	87	...	Albanians
Бошњациње	504	7	4	3	497	496	1	...	Bosniaks
Бугарке	11	3	1	2	8	1	7	...	Bulgarians
Буњевке	32	32	-	32	-	-	-	...	Bunians
Влахиње	13	7	5	2	6	2	4	...	Vlachs
Горанке	6	3	-	3	3	1	2	...	„Goranci“
Југословенке	3	3	-	3	-	-	-	...	Yugoslavs
Мађарице	538	537	4	533	1	-	1	...	Hungarians
Македонке	18	17	5	12	1	-	1	...	Macedonians
Муслиманке	298	133	72	61	165	158	7	...	Moslems
Немице	1	1	-	1	-	-	-	...	Germans
Ромкиње	1553	803	242	561	750	201	549	...	Romanies
Румунке	71	62	4	58	9	2	7	...	Romanians
Рускиње	11	5	3	2	6	2	4	...	Russians
Русинке	10	10	-	10	-	-	-	...	Ruthenians
Словакиње	49	48	6	42	1	-	1	...	Slovaks
Словенке	4	2	1	1	2	-	2	...	Slovenes
Украјинке	8	6	-	6	2	1	1	...	Ukrainians
Хрватице	55	55	1	54	-	-	-	...	Croats
Црногорке	15	15	1	14	-	-	-	...	Montenegrins
Чехиње	2	2	1	1	-	-	-	...	Czechs
Остало	64	28	16	12	36	17	19	...	Others
Неизјашњене и неопређене	85	80	11	69	5	2	3	...	Non-declared and undefined
Регионална припадност	22	21	15	6	1	1	-	...	Regional affiliation
Непознато	679	409	254	155	270	132	138	...	Unknown

3.11. ОСНОВНИ ПОДАЦИ О МРТВОРОЂЕНОЈ ДЕЦИ, 2015.
BASIC DATA ON STILLBIRTHS, 2015

	Република Србија / Republic of Serbia								
	Укупно Total	Србија – север / Srbija – sever			Србија – југ / Srbija – jug				
		свега All	Београдски регион Beogradski region	Регион Војводине Region Vojvodine	свега All	Регион Шумадије и Западне Србије Region Šumadije i Zapadne Srbije	Регион Јужне и Источне Србије Region Južne i Istočne Srbije	Регион Косово и Метохија Region Kosovo i Metohija	
УКУПНО	388	226	81	145	162	84	78	...	TOTAL
Ред рођења детета									Order of child birth
Прво	372	216	80	136	156	79	77	372	First
Друго	15	10	1	9	5	4	1	15	Second
Треће	1	-	-	-	1	1	-	1	Third
Четврто и више	-	-	-	-	-	-	-	-	Fourth and over
Непознато	-	-	-	-	-	-	-	-	Unknown
Мртворођени рођени у браку и ван брака									Stillbirths, legitimate and illegitimate
У браку	235	131	50	81	104	61	43	...	Legitimate
Ван брака	153	95	31	64	58	23	35	...	Illegitimate
Место порођаја и стручна помоћ									Place of birth and medical attendance
Здравствена установа	386	224	80	144	162	84	78	...	Health institution
На другом месту, са стручном помоћи	2	2	1	1	-	-	-	...	Other place, with medical attendance
На другом месту, без стручне помоћи	-	-	-	-	-	-	-	...	Other place, without medical attendance
Старост мајке									Age of mother
Испод 15 г.	-	-	-	-	-	-	-	...	Under 15
15–19	24	16	3	13	8	3	5	...	15–19
20–24	58	25	9	16	33	16	17	...	20–24
25–29	99	54	21	33	45	18	27	...	25–29
30–34	102	63	27	36	39	28	11	...	30–34
35–39	66	41	14	27	25	16	9	...	35–39
40–44	27	22	5	17	5	2	3	...	40–44
45–49	2	2	1	1	-	-	-	...	45–49
50 и више г.	1	-	-	-	1	1	-	...	50 and over
Непознато	9	3	1	2	6	-	6	...	Unknown
Занимање мајке									Occupation of mother
Економски активне	334	197	77	120	137	74	63	...	Economically active
Економски активне - обављају занимање	189	114	41	73	75	41	34	...	Economically active performing an occupation
Руководиоци (директори), функционери и законодавци	10	8	2	6	2	-	2	...	Managers
Стручњаци и уметници	60	46	20	26	14	9	5	...	Professionals
Инжењери, стручни сарадници и техничари	38	19	7	12	19	11	8	...	Technicians and associate professionals
Административни службеници	9	6	3	3	3	2	1	...	Clerical support workers
Услужна и трговачка занимања	37	19	2	17	18	11	7	...	Service and sales workers
Пољопривредници, шумари, рибари и сродни	-	-	-	-	-	-	-	...	Skilled agricultural, forestry and fishery workers
Занатлије и сродни	5	4	1	3	1	-	1	...	Craft and related trades workers
Руковаоци машинама и постројењима, монтери и возачи	1	1	-	1	-	-	-	...	Plant and machine operators and assemblers
Једноставна занимања	15	7	5	2	8	1	7	...	Elementary occupations
Остала и непознато	14	4	1	3	10	7	3	...	Other and unknown
Незапослене	145	83	36	47	62	33	29	...	Unemployed
Економски неактивне	54	29	4	25	25	10	15	...	Economically inactive
Деца млађа од 15 година	-	-	-	-	-	-	-	...	Children less than 15 years
Пензионерке	-	-	-	-	-	-	-	...	Pensioners
Лица са приходима од имовине	1	1	1	-	-	-	-	...	Persons with income from property
Ученице / студенткиње (15 и више година)	4	2	-	2	2	-	2	...	Pupils or students (15 and over)
Лица која обављају само кућне послове у свом домаћинству	44	23	1	22	21	10	11	...	Homemakers
Остало	5	3	2	1	2	-	2	...	Other

3.12. ЖИВОРОЂЕНИ ПРЕМА ТЕЛЕСНОЈ МАСИ НА РОЂЕЊУ, ПОЛУ И ПЕРИОДУ ГЕСТАЦИЈЕ, 2015.
LIVE BIRTHS, BY BIRTH WEIGHT, SEX AND GESTATIONAL AGE, 2015

Телесна маса детета на рођењу (у граммима) и пол	Укупно Total	Период гестације / Gestational age					непознато Unknown	Birth weight (in grams) and sex
		испод 28 недеља Under 28 weeks	28–31	32–35	36–39	40 и више 40 and over		
РЕПУБЛИКА СРБИЈА / REPUBLIC OF SERBIA								
Укупно	65657	174	539	1973	32605	26151	4215	Total
Мушко	34004	93	304	1061	16796	13553	2197	Male
Женско	31653	81	235	912	15809	12598	2018	Female
Испод 500	16	12	-	-	1	2	1	Under 500
Мушко	13	10	-	-	1	1	1	Male
Женско	3	2	-	-	-	1	-	Female
500–999	173	106	47	6	3	2	9	500–999
Мушко	80	48	25	1	2	2	2	Male
Женско	93	58	22	5	1	-	7	Female
1000–1499	349	40	188	82	22	1	16	1000–1499
Мушко	181	25	99	40	9	-	8	Male
Женско	168	15	89	42	13	1	8	Female
1500–1999	817	4	135	444	181	17	36	1500–1999
Мушко	403	2	96	203	80	7	15	Male
Женско	414	2	39	241	101	10	21	Female
2000–2499	2578	-	28	729	1516	201	104	2000–2499
Мушко	1215	-	16	410	642	91	56	Male
Женско	1363	-	12	319	874	110	48	Female
2500–2999	9967	4	39	415	6778	2255	476	2500–2999
Мушко	4200	2	18	240	2852	888	200	Male
Женско	5767	2	21	175	3926	1367	276	Female
3000–3499	25086	3	58	197	13630	9848	1350	3000–3499
Мушко	12180	3	24	91	6853	4561	648	Male
Женско	12906	-	34	106	6777	5287	702	Female
3500–3999	19476	2	34	83	8400	10093	864	3500–3999
Мушко	11199	2	20	63	4985	5587	542	Male
Женско	8277	-	14	20	3415	4506	322	Female
4000–4499	5251	2	7	16	1827	3252	147	4000–4499
Мушко	3396	-	3	12	1204	2076	101	Male
Женско	1855	2	4	4	623	1176	46	Female
4500 и више	736	-	1	1	239	478	17	4500 and over
Мушко	517	-	1	1	166	339	10	Male
Женско	219	-	-	-	73	139	7	Female
Непознато	1208	1	2	-	8	2	1195	Unknown
Мушко	620	1	2	-	2	1	614	Male
Женско	588	-	-	-	6	1	581	Female
СРБИЈА – СЕВЕР / SRBIJA – SEVER								
Свега	35889	93	337	1158	18797	13960	1544	All
Мушко	18482	52	183	640	9626	7171	810	Male
Женско	17407	41	154	518	9171	6789	734	Female
Испод 500	9	7	-	-	-	1	1	Under 500
Мушко	8	7	-	-	-	-	1	Male
Женско	1	-	-	-	-	1	-	Female
500–999	99	61	31	3	-	-	4	500–999
Мушко	45	28	15	1	-	-	1	Male
Женско	54	33	16	2	-	-	3	Female
1000–1499	192	18	110	45	16	-	3	1000–1499
Мушко	95	13	53	21	7	-	1	Male
Женско	97	5	57	24	9	-	2	Female
1500–1999	506	2	82	288	111	7	16	1500–1999
Мушко	263	1	56	134	58	4	10	Male
Женско	243	1	26	154	53	3	6	Female
2000–2499	1428	-	19	446	833	90	40	2000–2499
Мушко	686	-	11	262	354	34	25	Male
Женско	742	-	8	184	479	56	15	Female
2500–2999	5351	1	22	245	3756	1125	202	2500–2999
Мушко	2219	-	13	145	1535	430	96	Male
Женско	3132	1	9	100	2221	695	106	Female
3000–3499	13487	2	39	93	7861	5100	392	3000–3499
Мушко	6476	2	15	48	3897	2328	186	Male
Женско	7011	-	24	45	3964	2772	206	Female
3500–3999	10877	1	28	28	4974	5565	281	3500–3999
Мушко	6231	1	17	22	2967	3054	170	Male
Женско	4646	-	11	6	2007	2511	111	Female
4000–4499	3004	1	6	9	1096	1805	87	4000–4499
Мушко	1908	-	3	6	706	1133	60	Male
Женско	1096	1	3	3	390	672	27	Female
4500 и више	423	-	-	1	147	267	8	4500 and over
Мушко	297	-	-	1	102	188	6	Male
Женско	126	-	-	-	45	79	2	Female
Непознато	513	-	-	-	3	-	510	Unknown
Мушко	254	-	-	-	-	-	254	Male
Женско	259	-	-	-	3	-	256	Female

3.12. ЖИВОРОЂЕНИ ПРЕМА ТЕЛЕСНОЈ МАСИ НА РОЂЕЊУ, ПОЛУ И ПЕРИОДУ ГЕСТАЦИЈЕ, 2015. (наставак)
LIVE BIRTHS, BY BIRTH WEIGHT, SEX AND GESTATIONAL AGE, 2015 (continued)

Телесна маса детета на рођењу (у грамима) и пол	Укупно <i>Total</i>	Период гестације / <i>Gestational age</i>					непознато <i>Unknown</i>	<i>Birth weight (in grams) and sex</i>
		испод 28 недеља <i>Under 28 weeks</i>	28–31	32–35	36–39	40 и више <i>40 and over</i>		
Београдски регион / <i>Beogradski region</i>								
Свега	18356	45	197	633	10570	6178	733	All
Мушко	9498	29	113	346	5427	3198	385	Male
Женско	8858	16	84	287	5143	2980	348	Female
Испод 500	3	3	-	-	-	-	-	Under 500
Мушко	3	3	-	-	-	-	-	Male
Женско	-	-	-	-	-	-	-	Female
500–999	48	26	16	2	-	-	4	500–999
Мушко	29	14	13	1	-	-	1	Male
Женско	19	12	3	1	-	-	3	Female
1000–1499	100	11	53	24	11	-	1	1000–1499
Мушко	51	9	26	11	5	-	5	Male
Женско	49	2	27	13	6	-	1	Female
1500–1999	257	2	44	142	58	1	10	1500–1999
Мушко	135	1	30	67	31	1	5	Male
Женско	122	1	14	75	27	-	5	Female
2000–2499	705	-	11	234	407	38	15	2000–2499
Мушко	324	-	7	128	168	13	8	Male
Женско	381	-	4	106	239	25	7	Female
2500–2999	2586	-	19	141	1973	382	71	2500–2999
Мушко	1090	-	11	81	813	148	37	Male
Женско	1496	-	8	60	1160	234	34	Female
3000–3499	6953	2	25	62	4501	2209	154	3000–3499
Мушко	3347	2	8	37	2216	1006	78	Male
Женско	3606	-	17	25	2285	1203	76	Female
3500–3999	5681	-	23	22	2887	2629	120	3500–3999
Мушко	3274	-	15	17	1720	1447	75	Male
Женско	2407	-	8	5	1167	1182	45	Female
4000–4499	1504	1	6	6	654	798	39	4000–4499
Мушко	953	-	3	4	425	494	27	Male
Женско	551	1	3	2	229	304	12	Female
4500 и више	201	-	-	-	77	121	3	4500 and over
Мушко	140	-	-	-	49	89	2	Male
Женско	61	-	-	-	28	32	1	Female
Непознато	318	-	-	-	2	-	316	Unknown
Мушко	152	-	-	-	-	-	152	Male
Женско	166	-	-	-	2	-	164	Female
Регион Војводине / <i>Region Vojvodine</i>								
Свега	17533	48	140	525	8227	7782	811	All
Мушко	8984	23	70	294	4199	3973	425	Male
Женско	8549	25	70	231	4028	3809	386	Female
Испод 500	6	4	-	-	-	1	1	Under 500
Мушко	5	4	-	-	-	-	1	Male
Женско	1	-	-	-	-	1	-	Female
500–999	51	35	15	1	-	-	-	500–999
Мушко	16	14	2	-	-	-	-	Male
Женско	35	21	13	1	-	-	-	Female
1000–1499	92	7	57	21	5	-	2	1000–1499
Мушко	44	4	27	10	2	-	1	Male
Женско	48	3	30	11	3	-	1	Female
1500–1999	249	-	38	146	53	6	6	1500–1999
Мушко	128	-	26	67	27	3	5	Male
Женско	121	-	12	79	26	3	1	Female
2000–2499	723	-	8	212	426	52	25	2000–2499
Мушко	362	-	4	134	186	21	17	Male
Женско	361	-	4	78	240	31	8	Female
2500–2999	2765	1	3	104	1783	743	131	2500–2999
Мушко	1129	-	2	64	722	282	59	Male
Женско	1636	1	1	40	1061	461	72	Female
3000–3499	6534	-	14	31	3360	2891	238	3000–3499
Мушко	3129	-	7	11	1681	1322	108	Male
Женско	3405	-	7	20	1679	1569	130	Female
3500–3999	5196	1	5	6	2087	2936	161	3500–3999
Мушко	2957	1	2	5	1247	1607	95	Male
Женско	2239	-	3	1	840	1329	66	Female
4000–4499	1500	-	-	3	442	1007	48	4000–4499
Мушко	955	-	-	2	281	639	33	Male
Женско	545	-	-	1	161	368	15	Female
4500 и више	222	-	-	1	70	146	5	4500 and over
Мушко	157	-	-	1	53	99	4	Male
Женско	65	-	-	-	17	47	1	Female
Непознато	195	-	-	-	1	-	194	Unknown
Мушко	102	-	-	-	-	-	102	Male
Женско	93	-	-	-	1	-	92	Female

3.12. ЖИВОРОЂЕНИ ПРЕМА ТЕЛЕСНОЈ МАСИ НА РОЂЕЊУ, ПОЛУ И ПЕРИОДУ ГЕСТАЦИЈЕ, 2015. (наставак)
LIVE BIRTHS, BY BIRTH WEIGHT, SEX AND GESTATIONAL AGE, 2015 (continued)

Телесна маса детета на рођењу (у грамама) и пол		Укупно Total	Период гестације / Gestational age					непознато Unknown	Birth weight (in grams) and sex
			испод 28 недеља Under 28 weeks	28–31	32–35	36–39	40 и више 40 and over		
СРБИЈА – ЈУГ / SRBIЈА – ЈУГ									
Свега		29768	81	202	815	13808	12191	2671	All
	Мушко	15522	41	121	421	7170	6382	1387	Male
	Женско	14246	40	81	394	6638	5809	1284	Female
Испод 500		7	5	-	-	1	1	-	Under 500
	Мушко	5	3	-	-	1	1	-	Male
	Женско	2	2	-	-	-	-	-	Female
500–999		74	45	16	3	3	2	5	500–999
	Мушко	35	20	10	-	2	2	1	Male
	Женско	39	25	6	3	1	-	4	Female
1000–1499		157	22	78	37	6	1	13	1000–1499
	Мушко	86	12	46	19	2	-	7	Male
	Женско	71	10	32	18	4	1	6	Female
1500–1999		311	2	53	156	70	10	20	1500–1999
	Мушко	140	1	40	69	22	3	5	Male
	Женско	171	1	13	87	48	7	15	Female
2000–2499		1150	-	9	283	683	111	64	2000–2499
	Мушко	529	-	5	148	288	57	31	Male
	Женско	621	-	4	135	395	54	33	Female
2500–2999		4616	3	17	170	3022	1130	274	2500–2999
	Мушко	1981	2	5	95	1317	458	104	Male
	Женско	2635	1	12	75	1705	672	170	Female
3000–3499		11599	1	19	104	5769	4748	958	3000–3499
	Мушко	5704	1	9	43	2956	2233	462	Male
	Женско	5895	-	10	61	2813	2515	496	Female
3500–3999		8599	1	6	55	3426	4528	583	3500–3999
	Мушко	4968	1	3	41	2018	2533	372	Male
	Женско	3631	-	3	14	1408	1995	211	Female
4000–4499		2247	1	1	7	731	1447	60	4000–4499
	Мушко	1488	-	-	6	498	943	41	Male
	Женско	759	1	1	1	233	504	19	Female
4500 и више		313	-	1	-	92	211	9	4500 and over
	Мушко	220	-	1	-	64	151	4	Male
	Женско	93	-	-	-	28	60	5	Female
Непознато		695	1	2	-	5	2	685	Unknown
	Мушко	366	1	2	-	2	1	360	Male
	Женско	329	-	-	-	3	1	325	Female
Регион Шумадије и Западне Србије / Region Šumadije i Zapadne Srbije									
Свега		17279	43	113	513	8762	7067	781	All
	Мушко	9017	20	64	256	4553	3713	411	Male
	Женско	8262	23	49	257	4209	3354	370	Female
Испод 500		3	2	-	-	1	-	-	Under 500
	Мушко	1	-	-	-	1	-	-	Male
	Женско	2	2	-	-	-	-	-	Female
500–999		43	24	8	3	2	4	4	500–999
	Мушко	20	12	4	-	1	2	1	Male
	Женско	23	12	4	3	1	-	3	Female
1000–1499		83	11	42	23	4	1	2	1000–1499
	Мушко	45	4	24	13	2	-	2	Male
	Женско	38	7	18	10	2	1	-	Female
1500–1999		173	1	29	97	31	6	9	1500–1999
	Мушко	70	-	20	37	10	3	-	Male
	Женско	103	1	9	60	21	6	6	Female
2000–2499		605	-	5	161	381	48	10	2000–2499
	Мушко	257	-	3	84	140	24	6	Male
	Женско	348	-	2	77	241	24	4	Female
2500–2999		2515	1	13	112	1740	588	61	2500–2999
	Мушко	1060	1	3	61	745	223	27	Male
	Женско	1455	-	10	51	995	365	34	Female
3000–3499		6479	1	9	72	3664	2619	114	3000–3499
	Мушко	3190	1	5	28	1855	1239	62	Male
	Женско	3289	-	4	44	1809	1380	52	Female
3500–3999		5185	1	4	40	2335	2731	74	3500–3999
	Мушко	2991	1	2	29	1388	1525	46	Male
	Женско	2194	-	2	11	947	1206	28	Female
4000–4499		1481	1	-	5	533	929	13	4000–4499
	Мушко	974	-	-	4	360	600	10	Male
	Женско	507	1	-	1	173	329	3	Female
4500 и више		212	-	1	-	67	138	6	4500 and over
	Мушко	149	-	1	-	49	96	3	Male
	Женско	63	-	-	-	18	42	3	Female
Непознато		500	1	2	-	4	2	491	Unknown
	Мушко	260	1	2	-	2	1	254	Male
	Женско	240	-	-	-	2	1	237	Female

3.12. ЖИВОРОЂЕНИ ПРЕМА ТЕЛЕСНОЈ МАСИ НА РОЂЕЊУ, ПОЛУ И ПЕРИОДУ ГЕСТАЦИЈЕ, 2015. (наставак)
LIVE BIRTHS, BY BIRTH WEIGHT, SEX AND GESTATIONAL AGE, 2015 (continued)

Телесна маса детета на рођењу (у грамама) и пол		Укупно <i>Total</i>	Период гестације / <i>Gestational age</i>					непознато <i>Unknown</i>	<i>Birth weight (in grams) and sex</i>
			испод 28 недеља <i>Under 28 weeks</i>	28–31	32–35	36–39	40 и више <i>40 and over</i>		
Регион Јужне и Источне Србије / <i>Region Južne i Istočne Srbije</i>									
Свега		12489	38	89	302	5046	5124	1890	All
	Мушко	6505	21	57	165	2617	2669	976	Male
	Женско	5984	17	32	137	2429	2455	914	Female
Испод 500		4	3	-	-	-	1	-	Under 500
	Мушко	4	3	-	-	-	1	-	Male
	Женско	-	-	-	-	-	-	-	Female
500–999		31	21	8	-	1	-	1	500–999
	Мушко	15	8	6	-	1	-	-	Male
	Женско	16	13	2	-	-	-	1	Female
1000–1499		74	11	36	14	2	-	11	1000–1499
	Мушко	41	8	22	6	-	-	5	Male
	Женско	33	3	14	8	2	-	6	Female
1500–1999		138	1	24	59	39	1	14	1500–1999
	Мушко	70	1	20	32	12	-	5	Male
	Женско	68	-	4	27	27	1	9	Female
2000–2499		545	-	4	122	302	63	54	2000–2499
	Мушко	272	-	2	64	148	33	25	Male
	Женско	273	-	2	58	154	30	29	Female
2500–2999		2101	2	4	58	1282	542	213	2500–2999
	Мушко	921	1	2	34	572	235	77	Male
	Женско	1180	1	2	24	710	307	136	Female
3000–3499		5120	-	10	32	2105	2129	844	3000–3499
	Мушко	2514	-	4	15	1101	994	400	Male
	Женско	2606	-	6	17	1004	1135	444	Female
3500–3999		3414	-	2	15	1091	1797	509	3500–3999
	Мушко	1977	-	1	12	630	1008	326	Male
	Женско	1437	-	1	3	461	789	183	Female
4000–4499		766	-	1	2	198	518	47	4000–4499
	Мушко	514	-	-	2	138	343	31	Male
	Женско	252	-	1	-	60	175	16	Female
4500 и више		101	-	-	-	25	73	3	4500 and over
	Мушко	71	-	-	-	15	55	1	Male
	Женско	30	-	-	-	10	18	2	Female
Непознато		195	-	-	-	1	-	194	Unknown
	Мушко	106	-	-	-	-	-	106	Male
	Женско	89	-	-	-	1	-	88	Female
Регион Косово и Метохија / <i>Region Kosovo i Metohija</i>									
Свега		All

УМРЛИ
DEATHS

4

4.1. УМРЛИ ПРЕМА ПОЛУ, СТАРОСТИ И ТИПУ НАСЕЉА, 2015.

Тип насеља	Пол	Укупно Total	Старост									
			испод 1 г. Under 1	1-4	5-9	10-14	15-19	20-24	25-29	30-34	35-39	40-44
РЕПУБЛИКА СРБИЈА	С	103678	346	58	43	51	102	180	254	410	665	928
	М	52145	181	35	25	38	73	139	179	272	441	604
	Ж	51533	165	23	18	13	29	41	75	138	224	324
Градска	С	56161	258	37	24	24	60	106	159	262	442	581
	М	28190	135	23	12	16	45	76	105	172	290	383
	Ж	27971	123	14	12	8	15	30	54	90	152	198
Остала	С	47517	88	21	19	27	42	74	95	148	223	347
	М	23955	46	12	13	22	28	63	74	100	151	221
	Ж	23562	42	9	6	5	14	11	21	48	72	126
СРБИЈА – СЕВЕР	С	49179	172	30	21	29	48	94	126	219	350	487
	М	24526	88	18	11	22	33	72	95	143	240	309
	Ж	24653	84	12	10	7	15	22	31	76	110	178
Градска	С	33653	138	21	15	16	37	60	94	158	244	341
	М	16580	71	14	8	11	26	44	69	105	167	221
	Ж	17073	67	7	7	5	11	16	25	53	77	120
Остала	С	15526	34	9	6	13	11	34	32	61	106	146
	М	7946	17	4	3	11	7	28	26	38	73	88
	Ж	7580	17	5	3	2	4	6	6	23	33	58
Београдски регион	С	21196	82	14	13	4	21	41	54	95	168	203
	М	10473	48	9	7	3	17	32	37	61	111	123
	Ж	10723	34	5	6	1	4	9	17	34	57	80
Градска	С	17529	74	13	11	3	17	33	44	83	137	171
	М	8515	43	8	6	2	14	25	30	55	88	101
	Ж	9014	31	5	5	1	3	8	14	28	49	70
Остала	С	3667	8	1	2	1	4	8	10	12	31	32
	М	1958	5	1	1	1	3	7	7	6	23	22
	Ж	1709	3	-	1	-	1	1	3	6	8	10
Регион Војводине	С	27983	90	16	8	25	27	53	72	124	182	284
	М	14053	40	9	4	19	16	40	58	82	129	186
	Ж	13930	50	7	4	6	11	13	14	42	53	98
Градска	С	16124	64	8	4	13	20	27	50	75	107	170
	М	8065	28	6	2	9	12	19	39	50	79	120
	Ж	8059	36	2	2	4	8	8	11	25	28	50
Остала	С	11859	26	8	4	12	7	26	22	49	75	114
	М	5988	12	3	2	10	4	21	19	32	50	66
	Ж	5871	14	5	2	2	3	5	3	17	25	48
СРБИЈА – ЈУГ	С	54499	174	28	22	22	54	86	128	191	315	441
	М	27619	93	17	14	16	40	67	84	129	201	295
	Ж	26880	81	11	8	6	14	19	44	62	114	146
Градска	С	22508	120	16	9	8	23	46	65	104	198	240
	М	11610	64	9	4	5	19	32	36	67	123	162
	Ж	10898	56	7	5	3	4	14	29	37	75	78
Остала	С	31991	54	12	13	14	31	40	63	87	117	201
	М	16009	29	8	10	11	21	35	48	62	78	133
	Ж	15982	25	4	3	3	10	5	15	25	39	68
Регион Шумадије и Западне Србије	С	29179	100	15	9	12	28	55	80	107	157	226
	М	14813	55	7	6	9	22	44	53	67	106	155
	Ж	14366	45	8	3	3	6	11	27	40	51	71
Градска	С	11788	71	8	4	5	16	29	41	60	99	116
	М	6049	39	3	3	3	14	21	23	35	67	78
	Ж	5739	32	5	1	2	2	8	18	25	32	38
Остала	С	17391	29	7	5	7	12	26	39	47	58	110
	М	8764	16	4	3	6	8	23	30	32	39	77
	Ж	8627	13	3	2	1	4	3	9	15	19	33
Регион Јужне и Источне Србије	С	25320	74	13	13	10	26	31	48	84	158	215
	М	12806	38	10	8	7	18	23	31	62	95	140
	Ж	12514	36	3	5	3	8	8	17	22	63	75
Градска	С	10720	49	8	5	3	7	17	24	44	99	124
	М	5561	25	6	1	2	5	11	13	32	56	84
	Ж	5159	24	2	4	1	2	6	11	12	43	40
Остала	С	14600	25	5	8	7	19	14	24	40	59	91
	М	7245	13	4	7	5	13	12	18	30	39	56
	Ж	7355	12	1	1	2	6	2	6	10	20	35
Регион Косово и Метохија	С

DEATHS, BY SEX, AGE GROUP AND TYPE OF SETTLEMENTS, 2015

Age										Просечна старост умрлих Average age of deaths	Sex	Type of settlements
45-49	50-54	55-59	60-64	65-69	70-74	75-79	80-84	85 и више г. 85 and over	непознато Unknown			
1666	2995	5190	8765	10028	11055	17415	21601	21890	36	74,65	T	REPUBLIC OF SERBIA
1060	1973	3442	5726	6206	6068	8551	9126	9799	27	72,05	M	
606	1022	1748	3039	3822	4987	8864	12475	13911	9	77,28	F	
980	1722	3046	5144	5878	6065	9273	10859	11212	29	73,82	T	Urban
598	1095	1916	3252	3579	3310	4550	4600	4009	24	71,32	M	
382	627	1130	1892	2299	2755	4723	6259	7203	5	76,34	F	
686	1273	2144	3621	4150	4990	8142	10742	10678	7	75,63	T	Other
462	878	1526	2474	2627	2758	4001	4526	3970	3	72,91	M	
224	395	618	1147	1523	2232	4141	6216	6708	4	78,39	F	
842	1533	2616	4431	5117	5189	8220	9567	10063	25	74,10	T	SRBIJA - SEVER
519	1016	1710	2847	3141	2820	3999	3957	3465	21	71,33	M	
323	517	906	1584	1976	2369	4221	5610	6598	4	76,86	F	
574	995	1739	3002	3465	3488	5536	6509	7197	24	74,25	T	Urban
344	640	1095	1867	2093	1883	2697	2706	2499	20	71,58	M	
230	355	644	1135	1372	1605	2839	3803	4698	4	76,84	F	
268	538	877	1429	1652	1701	2684	3058	2866	1	73,78	T	Other
175	376	615	980	1048	937	1302	1251	966	1	70,81	M	
93	162	262	449	604	764	1382	1807	1900	-	76,90	F	
329	595	985	1894	2104	2103	3406	4254	4809	22	74,73	T	Beogradski region
195	378	595	1176	1248	1133	1692	1811	1779	18	72,31	M	
134	217	390	718	856	970	1714	2443	3030	4	77,09	F	
260	480	807	1516	1696	1690	2831	3488	4153	22	74,94	T	Urban
155	297	473	910	984	902	1389	1477	1538	18	72,59	M	
105	183	334	606	712	788	1442	2011	2615	4	77,16	F	
69	115	178	378	408	413	575	766	656	-	73,69	T	Other
40	81	122	266	264	231	303	334	241	-	71,06	M	
29	34	56	112	144	182	272	432	415	-	76,71	F	
513	938	1631	2537	3013	3086	4814	5313	5254	3	73,63	T	Region Vojvodine
324	638	1115	1671	1893	1687	2307	2146	1686	3	70,60	M	
189	300	516	866	1120	1399	2507	3167	3568	-	76,69	F	
314	515	932	1486	1769	1798	2705	3021	3044	2	73,50	T	Urban
189	343	622	957	1109	981	1308	1229	961	2	70,51	M	
125	172	310	529	660	817	1397	1792	2083	-	76,49	F	
199	423	699	1051	1244	1288	2109	2292	2210	1	73,81	T	Other
135	295	493	714	784	706	999	917	725	1	70,72	M	
64	128	206	337	460	582	1110	1375	1485	-	76,96	F	
824	1462	2574	4334	4911	5866	9195	12034	11827	11	75,14	T	SRBIJA - JUG
541	957	1732	2879	3065	3248	4552	5169	4514	6	72,70	M	
283	505	842	1455	1846	2618	4643	6865	7313	5	77,66	F	
406	727	1307	2142	2413	2577	3737	4350	4015	5	73,19	T	Urban
254	455	821	1385	1486	1427	1853	1894	1510	4	70,96	M	
152	272	486	757	927	1150	1884	2456	2505	1	75,56	F	
418	735	1267	2192	2498	3289	5458	7684	7812	6	76,52	T	Other
287	502	911	1494	1579	1821	2699	3275	3004	2	73,95	M	
131	233	356	698	919	1468	2759	4409	4808	4	79,09	F	
466	787	1459	2370	2596	3048	5044	6440	6177	3	74,97	T	Region Šumadije i Zapadne Srbije
297	516	987	1588	1604	1666	2489	2766	2375	1	72,50	M	
169	271	472	782	992	1382	2555	3674	3802	2	77,51	F	
215	384	710	1135	1231	1302	2028	2292	2042	-	73,01	T	Urban
133	245	450	749	736	712	992	982	764	-	70,64	M	
82	139	260	386	495	590	1036	1310	1278	-	75,50	F	
251	403	749	1235	1365	1746	3016	4148	4135	3	76,30	T	Other
164	271	537	839	868	954	1497	1784	1611	1	73,78	M	
87	132	212	396	497	792	1519	2364	2524	2	78,85	F	
358	675	1115	1964	2315	2818	4151	5594	5650	8	75,35	T	Region Južne i Istočne Srbije
244	441	745	1291	1461	1582	2063	2403	2139	5	72,92	M	
114	234	370	673	854	1236	2088	3191	3511	3	77,83	F	
191	343	597	1007	1182	1275	1709	2058	1973	5	73,39	T	Urban
121	210	371	636	750	715	861	912	746	4	71,31	M	
70	133	226	371	432	560	848	1146	1227	1	75,63	F	
167	332	518	957	1133	1543	2442	3536	3677	3	76,79	T	Other
123	231	374	655	711	867	1202	1491	1393	1	74,17	M	
44	101	144	302	422	676	1240	2045	2284	2	79,37	F	
...	T	Region Kosovo i Metohija

4.3. УМРЛИ ПРЕМА СТАРОСТИ, ПОЛУ И НАЈВИШОЈ ЗАВРШЕНОЈ ШКОЛИ, 2015. (наставак)
DEATHS BY AGE, SEX AND HIGHEST EDUCATIONAL ATTAINMENT, 2015 (continued)

Старост и пол	Укупно <i>Total</i>	Највиша завршена школа / <i>Highest educational attainment</i>							непознато <i>Unknown</i>	Age and sex	
		без школе <i>Without education</i>	непотпуна основна школа <i>Incomplete primary education</i>	основна школа <i>Primary education</i>	средња школа <i>Secondary education</i>	виша школа <i>High education</i>	висока школа <i>Higher education</i>				
85 и више г.	10063	2351	1561	2225	2279	504	881	262			85 and over
Мушки	3465	438	411	596	1022	316	603	79			Males
Женски	6598	1913	1150	1629	1257	188	278	183			Females
Непознато	25	5	-	1	4	-	2	13			Unknown
Мушки	21	5	-	1	2	-	2	11			Males
Женски	4	-	-	-	2	-	-	2			Female
Београдски регион / Beogradski region											
Свега	21196	1971	1091	4516	9234	1665	2659	60			All
Мушки	10473	454	308	1606	5230	1080	1761	34			Males
Женски	10723	1517	783	2910	4004	585	898	26			Females
Испод 15 г.	113	111	2	-	-	-	-	-			Under 15
Мушки	67	65	2	-	-	-	-	-			Males
Женски	46	46	-	-	-	-	-	-			Females
15-24	62	7	3	9	40	3	-	-			15-24
Мушки	49	6	2	6	33	2	-	-			Males
Женски	13	1	1	3	7	1	-	-			Females
25-34	149	9	1	20	90	7	22	-			25-34
Мушки	98	6	-	12	64	3	13	-			Males
Женски	51	3	1	8	26	4	9	-			Females
35-44	371	14	5	44	226	24	53	5			35-44
Мушки	234	5	4	34	156	13	20	2			Males
Женски	137	9	1	10	70	11	33	3			Females
45-54	924	24	14	135	586	53	110	2			45-54
Мушки	573	11	4	77	391	31	59	-			Males
Женски	351	13	10	58	195	22	51	2			Females
55-64	2879	66	45	441	1753	229	339	6			55-64
Мушки	1771	29	23	244	1108	147	215	5			Males
Женски	1108	37	22	197	645	82	124	1			Females
65-74	4207	173	146	861	2132	368	518	9			65-74
Мушки	2381	54	57	393	1277	238	354	8			Males
Женски	1826	119	89	468	855	130	164	1			Females
75-84	7660	797	521	1918	2920	609	876	19			75-84
Мушки	3503	147	146	598	1588	417	598	9			Males
Женски	4157	650	375	1320	1332	192	278	10			Females
85 и више г.	4809	765	354	1087	1483	372	739	9			85 and over
Мушки	1779	126	70	241	611	229	500	2			Males
Женски	3030	639	284	846	872	143	239	7			Females
Непознато	22	5	-	1	4	-	2	10			Unknown
Мушки	18	5	-	1	2	-	2	8			Males
Женски	4	-	-	-	2	-	-	2			Females
Регион Војводине / Region Vojvodine											
Свега	27983	4425	4384	7453	8035	837	985	1864			All
Мушки	14053	1193	1581	3581	5422	590	687	999			Males
Женски	13930	3232	2803	3872	2613	247	298	865			Females
Испод 15 г.	139	121	11	6	-	-	-	1			Under 15
Мушки	72	59	7	5	-	-	-	1			Males
Женски	67	62	4	1	-	-	-	-			Females
15-24	80	6	1	23	42	-	3	5			15-24
Мушки	56	3	1	17	30	-	2	3			Males
Женски	24	3	-	6	12	-	1	2			Females
25-34	196	12	7	47	103	3	10	14			25-34
Мушки	140	9	2	38	74	2	4	11			Males
Женски	56	3	5	9	29	1	6	3			Females
35-44	466	23	18	127	238	13	20	27			35-44
Мушки	315	13	10	86	171	9	7	19			Males
Женски	151	10	8	41	67	4	13	8			Females
45-54	1451	71	62	326	769	48	69	106			45-54
Мушки	962	40	44	220	521	27	36	74			Males
Женски	489	31	18	106	248	21	33	32			Females
55-64	4168	207	274	1116	1954	111	204	302			55-64
Мушки	2786	120	157	700	1383	81	135	210			Males
Женски	1382	87	117	416	571	30	69	92			Females

4.3. УМРЛИ ПРЕМА СТАРОСТИ, ПОЛУ И НАЈВИШОЈ ЗАВРШЕНОЈ ШКОЛИ, 2015. (наставак)
DEATHS BY AGE, SEX AND HIGHEST EDUCATIONAL ATTAINMENT, 2015 (continued)

Старост и пол		Укупно <i>Total</i>	Највиша завршена школа / <i>Highest educational attainment</i>						непознато <i>Unknown</i>	Age and sex	
			без школе <i>Without education</i>	непотпуна основна школа <i>Incomplete primary education</i>	основна школа <i>Primary education</i>	средња школа <i>Secondary education</i>	виша школа <i>High education</i>	висока школа <i>Higher education</i>			
65–74	Мушки	6099	484	726	1863	2061	234	225	506	65–74	
	Женски	3580	176	328	989	1454	173	171	289		
			308	398	874	607	61	54	217	Males Females	
75–84	Мушки	10127	1915	2078	2807	2072	296	312	647	75–84	
	Женски	4453	461	691	1171	1378	211	229	312		
		5674	1454	1387	1636	694	85	83	335	Males Females	
85 и више г.	Мушки	5254	1586	1207	1138	796	132	142	253	85 and over	
	Женски	1686	312	341	355	411	87	103	77		
		3568	1274	866	783	385	45	39	176	Males Females	
Непознато	Мушки	3	-	-	-	-	-	-	3	Unknown	
	Женски	3	-	-	-	-	-	-	3		
		-	-	-	-	-	-	-	-	Males Females	
СРБИЈА – ЈУГ / <i>SRBIJA – JUG</i>											
Свега	Мушки	54499	16343	8997	13404	11415	1475	1286	1579	All	
	Женски	27619	4927	4137	7693	7957	1098	988	819		
		26880	11416	4860	5711	3458	377	298	760	Males Females	
Испод 15 г.	Мушки	246	234	8	3	-	-	-	1	Under 15	
	Женски	140	133	4	3	-	-	-	-		
		106	101	4	-	-	-	-	1	Males Females	
15–24	Мушки	140	16	4	35	74	7	1	3	15–24	
	Женски	107	11	4	24	60	5	-	3		
		33	5	-	11	14	2	1	-	Males Females	
25–34	Мушки	319	30	11	61	175	12	18	12	25–34	
	Женски	213	22	8	43	119	7	8	6		
		106	8	3	18	56	5	10	6	Males Females	
35–44	Мушки	756	53	25	189	416	20	37	16	35–44	
	Женски	496	35	17	129	273	11	21	10		
		260	18	8	60	143	9	16	6	Males Females	
45–54	Мушки	2286	136	93	600	1207	74	98	78	45–54	
	Женски	1498	79	63	379	818	45	63	51		
		788	57	30	221	389	29	35	27	Males Females	
55–64	Мушки	6908	446	580	2216	2949	263	247	207	55–64	
	Женски	4611	251	344	1422	2080	194	181	139		
		2297	195	236	794	869	69	66	68	Males Females	
65–74	Мушки	10777	1570	1642	3467	2901	456	354	387	65–74	
	Женски	6313	603	805	2044	2033	329	280	219		
		4464	967	837	1423	868	127	74	168	Males Females	
75–84	Мушки	21229	7623	4338	5006	2793	465	369	635	75–84	
	Женски	9721	2229	1880	2709	1952	361	298	292		
		11508	5394	2458	2297	841	104	71	343	Males Females	
85 и више г.	Мушки	11827	6231	2294	1827	900	178	162	235	85 and over	
	Женски	4514	1562	1011	940	622	146	137	96		
		7313	4669	1283	887	278	32	25	139	Males Females	
Непознато	Мушки	11	4	2	-	-	-	-	5	Unknown	
	Женски	6	2	1	-	-	-	-	3		
		5	2	1	-	-	-	-	2	Males Females	
Регион Шумадије и Западне Србије / <i>Region Šumadije i Zapadne Srbije</i>											
Свега	Мушки	29179	8926	4883	7477	6373	741	531	248	All	
	Женски	14813	2764	2294	4272	4415	543	398	127		
		14366	6162	2589	3205	1958	198	133	121	Males Females	
Испод 15 г.	Мушки	136	131	4	1	-	-	-	-	Under 15	
	Женски	77	74	2	1	-	-	-	-		
		59	57	2	-	-	-	-	-	Males Females	
15–24	Мушки	83	9	3	17	47	5	1	1	15–24	
	Женски	66	6	3	12	41	3	-	1		
		17	3	-	5	6	2	1	-	Males Females	
25–34	Мушки	187	19	4	38	109	4	11	2	25–34	
	Женски	120	12	3	24	73	3	4	1		
		67	7	1	14	36	1	7	1	Males Females	
35–44	Мушки	383	22	13	104	218	11	14	1	35–44	
	Женски	261	15	11	68	153	4	9	1		
		122	7	2	36	65	7	5	-	Males Females	

4.3. УМРЛИ ПРЕМА СТАРОСТИ, ПОЛУ И НАЈВИШОЈ ЗАВРШЕНОЈ ШКОЛИ, 2015. (наставак)
DEATHS BY AGE, SEX AND HIGHEST EDUCATIONAL ATTAINMENT, 2015 (continued)

Старост и пол	Укупно <i>Total</i>	Највиша завршена школа / <i>Highest educational attainment</i>							непознато <i>Unknown</i>	Age and sex
		без школе <i>Without education</i>	непотпуна основна школа <i>Incomplete primary education</i>	основна школа <i>Primary education</i>	средња школа <i>Secondary education</i>	виша школа <i>High education</i>	висока школа <i>Higher education</i>			
45-54	1253	78	55	342	683	41	43	11		45-54
Мушки	813	40	39	216	462	24	24	8	Males	
Женски	440	38	16	126	221	17	19	3	Females	
55-64	3829	247	351	1263	1687	140	111	30		55-64
Мушки	2575	146	226	809	1185	103	84	22	Males	
Женски	1254	101	125	454	502	37	27	8	Females	
65-74	5644	882	884	1898	1570	216	141	53		65-74
Мушки	3270	337	450	1110	1082	157	108	26	Males	
Женски	2374	545	434	788	488	59	33	27	Females	
75-84	11484	4175	2403	2833	1597	235	145	96		75-84
Мушки	5255	1277	1049	1511	1088	173	116	41	Males	
Женски	6229	2898	1354	1322	509	62	29	55	Females	
85 и више г.	6177	3361	1165	981	462	89	65	54		85 and over
Мушки	2375	856	511	521	331	76	53	27	Males	
Женски	3802	2505	654	460	131	13	12	27	Females	
Непознато	3	2	1	-	-	-	-	-		Unknown
Мушки	1	1	-	-	-	-	-	-	Males	
Женски	2	1	1	-	-	-	-	-	Females	
Регион Јужне и Источне Србије / Region Južne i Istočne Srbije										
Свега	25320	7417	4114	5927	5042	734	755	1331		All
Мушки	12806	2163	1843	3421	3542	555	590	692	Males	
Женски	12514	5254	2271	2506	1500	179	165	639	Females	
Испод 15 г.	110	103	4	2	-	-	-	1		Under 15
Мушки	63	59	2	2	-	-	-	-	Males	
Женски	47	44	2	-	-	-	-	1	Females	
15-24	57	7	1	18	27	2	-	2		15-24
Мушки	41	5	1	12	19	2	-	2	Males	
Женски	16	2	-	6	8	-	-	-	Females	
25-34	132	11	7	23	66	8	7	10		25-34
Мушки	93	10	5	19	46	4	4	5	Males	
Женски	39	1	2	4	20	4	3	5	Females	
35-44	373	31	12	85	198	9	23	15		35-44
Мушки	235	20	6	61	120	7	12	9	Males	
Женски	138	11	6	24	78	2	11	6	Females	
45-54	1033	58	38	258	524	33	55	67		45-54
Мушки	685	39	24	163	356	21	39	43	Males	
Женски	348	19	14	95	168	12	16	24	Females	
55-64	3079	199	229	953	1262	123	136	177		55-64
Мушки	2036	105	118	613	895	91	97	117	Males	
Женски	1043	94	111	340	367	32	39	60	Females	
65-74	5133	688	758	1569	1331	240	213	334		65-74
Мушки	3043	266	355	934	951	172	172	193	Males	
Женски	2090	422	403	635	380	68	41	141	Females	
75-84	9745	3448	1935	2173	1196	230	224	539		75-84
Мушки	4466	952	831	1198	864	188	182	251	Males	
Женски	5279	2496	1104	975	332	42	42	288	Females	
85 и више г.	5650	2870	1129	846	438	89	97	181		85 and over
Мушки	2139	706	500	419	291	70	84	69	Males	
Женски	3511	2164	629	427	147	19	13	112	Females	
Непознато	8	2	1	-	-	-	-	5		Unknown
Мушки	5	1	1	-	-	-	-	3	Males	
Женски	3	1	-	-	-	-	-	2	Females	
Регион Косово и Метохија / Region Kosovo i Metohija										
Свега		All

4.4. УМРЛИ ПРЕМА НАЦИОНАЛНОЈ ПРИПАДНОСТИ, ПОЛУ И СТАРОСТИ, 2015. (наставак)
DEATHS BY NATIONAL AFFILIATION, SEX AND AGE, 2015 (continued)

Национална припадност	Укупно <i>Total</i>	Старост / <i>Age</i>											непознато <i>Unknown</i>	Национална припадност <i>National affiliation</i>
		испод 1 г. <i>Under 1 year</i>	1-4	5-14	15-24	25-34	35-44	45-54	55-64	65-74	75-84	85 и више г. <i>85 and over</i>		
СРБИЈА – ЈУГ / <i>SRBIJA – JUG</i>														
Свега	54499	174	28	44	140	319	756	2286	6908	10777	21229	11827	11	All
Срби	51508	125	21	35	128	294	704	2109	6489	10092	20145	11359	7	Serbs
Албанци	427	4	2	3	1	5	9	16	68	95	162	62	-	Albanians
Бошњаци	921	4	3	2	6	7	17	50	134	221	365	112	-	Bosniaks
Бугари	301	-	-	1	1	-	1	12	25	58	120	83	-	Bulgarians
Буњевци	2	-	-	-	-	-	-	-	-	1	1	-	-	Bunians
Власи	41	-	-	-	-	-	-	-	6	7	18	10	-	Vlachs
Горанци	3	-	-	-	-	-	-	3	-	-	-	-	-	„Goranci”
Југословени	2	-	-	-	-	-	-	1	-	-	1	-	-	Yugoslavs
Мађари	27	-	-	-	-	-	1	2	4	9	6	5	-	Hungarians
Македонци	37	-	-	-	-	-	-	2	9	6	10	10	-	Macedonians
Муслимани	305	5	1	-	-	3	9	16	46	81	111	33	-	Moslems
Немци	3	-	-	-	-	-	-	-	-	2	1	-	-	Germans
Роми	259	1	-	1	2	6	8	37	53	69	62	20	-	Romanies
Румуни	4	-	-	-	-	-	-	1	1	1	-	1	-	Romanians
Руси	11	-	-	-	-	-	-	1	2	4	3	1	-	Russians
Русини	39	-	-	1	1	-	-	1	5	10	13	8	-	Ruthenians
Словаци	4	-	-	-	-	1	-	-	-	-	2	1	-	Slovaks
Словенци	10	-	-	-	-	-	-	1	-	2	3	4	-	Slovenes
Украјинци	3	-	-	-	-	-	-	-	-	-	2	1	-	Ukraines
Хрвати	38	-	-	-	-	-	-	1	1	15	16	5	-	Croats
Црногорци	23	-	-	-	-	-	1	2	3	6	10	1	-	Montenegrins
Чеси	1	-	-	-	-	-	-	-	1	-	-	-	-	Czechs
Остали	51	-	-	-	-	1	-	3	10	8	19	10	-	Other
Неизјашњени и неопредељени	3	-	-	-	-	-	-	-	-	-	2	1	-	Non declared and undefined
Регионална припадност	-	-	-	-	-	-	-	-	-	-	-	-	-	Regional affiliation
Непознато	476	35	1	1	1	2	6	28	51	90	157	100	4	Unknown
Регион Шумадије и Западне Србије / <i>Region Šumadije i Zapadne Srbije</i>														
Свега	29179	100	15	21	83	187	383	1253	3829	5644	11484	6177	3	All
Срби	27459	81	10	18	75	175	353	1163	3583	5243	10824	5931	3	Serbs
Албанци	31	-	-	-	-	-	-	1	5	5	13	7	-	Albanians
Бошњаци	919	4	3	2	6	7	17	50	134	221	365	110	-	Bosniaks
Бугари	1	-	-	-	-	-	-	-	-	-	-	1	-	Bulgarians
Буњевци	1	-	-	-	-	-	-	-	-	-	1	-	-	Bunians
Власи	6	-	-	-	-	-	-	-	1	1	4	-	-	Vlachs
Горанци	-	-	-	-	-	-	-	-	-	-	-	-	-	„Goranci”
Југословени	-	-	-	-	-	-	-	-	-	-	-	-	-	Yugoslavs
Мађари	8	-	-	-	-	-	-	-	3	2	2	1	-	Hungarians
Македонци	11	-	-	-	-	-	-	-	1	1	3	6	-	Macedonians
Муслимани	283	5	1	-	-	2	7	13	43	76	105	31	-	Moslems
Немци	2	-	-	-	-	-	-	-	-	2	-	-	-	Germans
Роми	49	-	-	-	1	2	1	6	10	12	12	5	-	Romanies
Румуни	-	-	-	-	-	-	-	-	-	-	-	-	-	Romanians
Руси	10	-	-	-	-	-	-	1	2	4	2	1	-	Russians
Русини	29	-	-	1	1	-	-	-	4	7	11	5	-	Ruthenians
Словаци	3	-	-	-	-	1	-	-	-	-	2	-	-	Slovaks
Словенци	1	-	-	-	-	-	-	-	-	-	1	-	-	Slovenes
Украјинци	1	-	-	-	-	-	-	-	-	-	1	-	-	Ukraines
Хрвати	15	-	-	-	-	-	-	1	-	4	7	3	-	Croats
Црногорци	9	-	-	-	-	-	1	1	1	2	3	1	-	Montenegrins
Чеси	1	-	-	-	-	-	-	-	1	-	-	-	-	Czechs
Остали	33	-	-	-	-	-	-	1	7	6	14	5	-	Other
Неизјашњени и неопредељени	1	-	-	-	-	-	-	-	-	-	1	-	-	Non declared and undefined
Регионална припадност	-	-	-	-	-	-	-	-	-	-	-	-	-	Regional affiliation
Непознато	306	10	1	-	-	-	4	16	34	58	113	70	-	Unknown

4.4. УМРЛИ ПРЕМА НАЦИОНАЛНОЈ ПРИПАДНОСТИ, ПОЛУ И СТАРОСТИ, 2015. (наставак)
DEATHS BY NATIONAL AFFILIATION, SEX AND AGE, 2015 (continued)

Национална припадност	Укупно <i>Total</i>	Старост / <i>Age</i>											непознато <i>Unknown</i>	<i>National affiliation</i>
		испод 1 г. <i>Under 1 year</i>	1-4	5-14	15-24	25-34	35-44	45-54	55-64	65-74	75-84	85 и више г. <i>85 and over</i>		
Регион Јужне и Источне Србије / Region Južne i Istočne Srbije														
Свега	25320	74	13	23	57	132	373	1033	3079	5133	9745	5650	8	All
Срби	24049	44	11	17	53	119	351	946	2906	4849	9321	5428	4	Serbs
Албанци	396	4	2	3	1	5	9	15	63	90	149	55	-	Albanians
Бошњаци	2	-	-	-	-	-	-	-	-	-	-	-	2	Bosniaks
Бугари	300	-	-	1	1	-	1	12	25	58	120	82	-	Bulgarians
Буњевци	1	-	-	-	-	-	-	-	-	1	-	-	-	Bunians
Власи	35	-	-	-	-	-	-	-	5	6	14	10	-	Vlachs
Горанци	3	-	-	-	-	-	-	3	-	-	-	-	-	„Goranci”
Југословени	2	-	-	-	-	-	-	1	-	-	1	-	-	Yugoslavs
Мађари	19	-	-	-	-	-	1	2	1	7	4	4	-	Hungarians
Македонци	26	-	-	-	-	-	-	2	8	5	7	4	-	Macedonians
Муслимани	22	-	-	-	-	1	2	3	3	5	6	2	-	Moslems
Немци	1	-	-	-	-	-	-	-	-	-	1	-	-	Germans
Роми	210	1	-	1	1	4	7	31	43	57	50	15	-	Romanies
Румуни	4	-	-	-	-	-	-	1	1	1	-	1	-	Romanians
Руси	1	-	-	-	-	-	-	-	-	-	1	-	-	Russians
Русини	10	-	-	-	-	-	-	1	1	3	2	3	-	Ruthenians
Словаци	1	-	-	-	-	-	-	-	-	-	-	1	-	Slovaks
Словенци	9	-	-	-	-	-	-	1	-	2	4	4	-	Slovenes
Украјинци	2	-	-	-	-	-	-	-	-	-	1	1	-	Ukrainians
Хрвати	23	-	-	-	-	-	-	-	1	11	9	2	-	Croats
Црногорци	14	-	-	-	-	-	-	1	2	4	7	-	-	Montenegrins
Чеси	-	-	-	-	-	-	-	-	-	-	-	-	-	Czechs
Остали	18	-	-	-	-	1	-	2	3	2	5	5	-	Other
Неизјашњени и неопредељени	2	-	-	-	-	-	-	-	-	-	1	1	-	Non declared and undefined
Регионална припадност	-	-	-	-	-	-	-	-	-	-	-	-	-	Regional affiliation
Непознато	170	25	-	1	1	2	2	12	17	32	44	30	4	Unknown
Регион Косово и Метохија / Region Kosovo i Metohija														
Свега	All

4.5. УМРЛИ ПРЕМА УЗРОКУ СМРТИ, ПОЛУ И СТАРОСТИ, 2015.

Узрок смрти и пол	Укупно Total	Старост										
		испод 1 г. Under 1	1-4	5-9	10-14	15-19	20-24	25-29	30-34	35-39	40-44	
РЕПУБЛИКА СРБИЈА												
	Укупно	103678	346	58	43	51	102	180	254	410	665	928
	Мушко	52145	181	35	25	38	73	139	179	272	441	604
	Женско	51533	165	23	18	13	29	41	75	138	224	324
Заразне и паразитарне болести /A00-B99/	Свега	592	-	2	-	-	-	-	4	10	10	12
	Мушко	316	-	1	-	-	-	-	4	7	9	8
	Женско	276	-	1	-	-	-	-	-	3	1	4
Тумори /C00-D48/	Свега	21865	-	12	19	2	7	31	43	84	164	295
	Мушко	12640	-	7	12	-	4	23	24	41	72	131
	Женско	9225	-	5	7	2	3	8	19	43	92	164
Болести крви, крвотворних органа и одређени поремећаји имунитета /D50-D89/	Свега	231	-	1	-	-	-	1	1	-	4	2
	Мушко	96	-	1	-	-	-	1	-	-	1	2
	Женско	135	-	-	-	-	-	-	1	-	3	-
Болести жлезда са унутрашњим лучењем, исхране и метаболизма /E00-E88/	Свега	3153	5	2	1	1	2	2	-	5	10	18
	Мушко	1385	3	-	-	1	1	1	-	4	4	12
	Женско	1768	2	2	1	-	1	1	-	1	6	6
Душевни поремећаји и поремећаји понашања /F00-F99/	Свега	1464	-	-	-	-	-	1	4	11	14	17
	Мушко	652	-	-	-	-	-	1	2	10	13	14
	Женско	812	-	-	-	-	-	-	2	1	1	3
Болести нервног система /G00-G98/	Свега	2139	10	12	9	6	12	9	12	16	20	34
	Мушко	999	5	6	6	5	8	6	10	11	8	17
	Женско	1140	5	6	3	1	4	3	2	5	12	17
Болести ока и припојака ока /H00-H57/	Свега	-	-	-	-	-	-	-	-	-	-	-
	Мушко	-	-	-	-	-	-	-	-	-	-	-
	Женско	-	-	-	-	-	-	-	-	-	-	-
Болести ува и мастоидног наставка /H60-H93/	Свега	1	-	-	-	-	-	-	-	-	-	-
	Мушко	1	-	-	-	-	-	-	-	-	-	-
	Женско	-	-	-	-	-	-	-	-	-	-	-
Болести система крвотока /I00-I99/	Свега	54376	-	2	5	3	7	13	39	54	126	205
	Мушко	24690	-	1	1	3	6	10	24	30	92	153
	Женско	29686	-	1	4	-	1	3	15	24	34	52
Болести система за дисање /J00-J98/	Свега	5561	4	1	1	8	7	6	17	20	41	41
	Мушко	3250	1	1	-	4	4	3	9	15	22	22
	Женско	2311	3	-	1	4	3	3	8	5	19	19
Болести система за варење /K00-K92/	Свега	3386	-	3	-	2	1	6	5	12	43	50
	Мушко	1892	-	1	-	2	-	5	4	9	32	38
	Женско	1494	-	2	-	-	1	1	1	3	11	12
Болести коже и поткожног ткива /L00-L98/	Свега	103	-	-	-	-	-	-	1	-	3	1
	Мушко	43	-	-	-	-	-	-	-	-	1	1
	Женско	60	-	-	-	-	-	-	1	-	2	-
Болести мишићно-коштаног система и везивног ткива /M00-M99/	Свега	155	-	-	-	-	1	-	-	1	5	2
	Мушко	38	-	-	-	-	1	-	-	-	2	1
	Женско	117	-	-	-	-	-	-	-	1	3	1
Болести мочрајно-полног система /N00-N98/	Свега	2311	-	1	1	1	-	-	4	3	12	9
	Мушко	1198	-	1	1	1	-	-	3	2	6	7
	Женско	1113	-	-	-	-	-	-	1	1	6	2
Трудноћа, рађање и бабиње /O00-O99/	Свега	8	-	-	-	-	1	-	2	2	2	1
	Женско	8	-	-	-	-	1	-	2	2	2	1
Одређена стања настала у перинаталном периоду /P00-P96/	Свега	224	224	-	-	-	-	-	-	-	-	-
	Мушко	124	124	-	-	-	-	-	-	-	-	-
	Женско	100	100	-	-	-	-	-	-	-	-	-

DEATHS BY CAUSES OF DEATH, SEX AND AGE, 2015

Age										Causes of death and sex
45-49	50-54	55-59	60-64	65-69	70-74	75-79	80-84	85 и више г. 85 and over	непознато Unknown	
REPUBLIC OF SERBIA										Total
1666	2995	5190	8765	10028	11055	17415	21601	21890	36	Males
1060	1973	3442	5726	6206	6068	8551	9126	7979	27	Females
606	1022	1748	3039	3822	4987	8864	12475	13911	9	
Infectious and parasitic diseases /A00-B99/										
18	35	49	58	68	70	107	95	53	1	All
15	20	34	32	37	33	55	38	23	-	Males
3	15	15	26	31	37	52	57	30	1	Females
Neoplasms /C00-D48/										
580	1177	2106	3430	3503	3050	3327	2660	1375	-	All
288	633	1245	2153	2174	1776	1955	1432	670	-	Males
292	544	861	1277	1329	1274	1372	1228	705	-	Females
Diseases of the blood, blood-forming organs and certain disorders involving the immune mechanism /D50-D89/										
3	4	12	15	20	21	52	51	44	-	All
1	3	6	8	13	9	20	16	15	-	Males
2	1	6	7	7	12	32	35	29	-	Females
Endocrine, nutritional and metabolic diseases /E00-E88/										
23	66	121	268	372	434	679	717	427	-	All
11	48	81	168	206	189	264	251	141	-	Males
12	18	40	100	166	245	415	466	286	-	Females
Mental and behavioural disorders /F00-F99/										
24	44	59	79	80	94	182	341	514	-	All
21	35	49	61	58	46	82	108	152	-	Males
3	9	10	18	22	48	100	233	362	-	Females
Diseases of the nervous system /G00-G98/										
39	54	78	130	139	202	421	513	423	-	All
21	29	45	74	73	111	186	223	155	-	Males
18	25	33	56	66	91	235	290	268	-	Females
Diseases of the eye and adnexa /H00-H57/										
-	-	-	-	-	-	-	-	-	-	All
-	-	-	-	-	-	-	-	-	-	Males
-	-	-	-	-	-	-	-	-	-	Females
Diseases of the ear and mastoid process /H60-H93/										
-	-	-	-	-	-	-	-	1	-	All
-	-	-	-	-	-	-	-	1	-	Males
-	-	-	-	-	-	-	-	-	-	Females
Diseases of the circulatory system /I00-I99/										
488	873	1664	3067	3906	5187	9573	13576	15582	6	All
360	675	1167	2055	2404	2772	4368	5263	5302	4	Males
128	198	497	1012	1502	2415	5205	8313	10280	2	Females
Diseases of the respiratory system /J00-J98/										
67	125	259	491	628	640	1014	1223	1000	2	All
42	76	173	331	401	390	593	682	497	2	Males
25	49	86	160	227	250	421	541	503	-	Females
Diseases of the digestive system /K00-K92/										
90	158	224	322	396	417	537	636	483	1	All
64	116	172	210	264	244	240	285	206	-	Males
26	42	52	112	132	173	297	351	277	1	Females
Diseases of the skin and subcutaneous tissue /L00-L98/										
-	3	4	5	14	16	15	28	13	-	All
-	3	4	2	9	5	5	7	6	-	Males
-	-	-	3	5	11	10	21	7	-	Females
Diseases of the musculoskeletal system and connective tissue /M00-M99/										
5	10	4	24	12	19	24	15	33	-	All
1	1	1	7	3	6	5	3	7	-	Males
4	9	3	17	9	13	19	12	26	-	Females
Diseases of the genitourinary system /N00-N98/										
30	45	74	178	223	267	503	542	417	1	All
15	22	46	110	120	124	243	273	223	1	Males
15	23	28	68	103	143	260	269	194	-	Females
Pregnancy, childbirth and the puerperium /O00-O99/										
-	-	-	-	-	-	-	-	-	-	All
-	-	-	-	-	-	-	-	-	-	Females
Certain conditions originating in the perinatal period /P00-P96/										
-	-	-	-	-	-	-	-	-	-	All
-	-	-	-	-	-	-	-	-	-	Males
-	-	-	-	-	-	-	-	-	-	Females

4.5. УМРЛИ ПРЕМА УЗРОКУ СМРТИ, ПОЛУ И СТАРОСТИ, 2015. (наставак)

Узрок смрти и пол	Укупно Total	Старост										
		испод 1 г. Under 1	1-4	5-9	10-14	15-19	20-24	25-29	30-34	35-39	40-44	
Урођене малформације, деформације и хромозомске ненормалности /Q00-Q99/	Свега	98	58	5	-	5	1	2	2	6	2	1
	Мушко	50	31	2	-	4	-	-	1	2	-	1
	Женско	48	27	3	-	1	1	2	1	4	2	-
Симптоми, знаци и патолошки клинички и лабораторијски налази, неklasификовани на другом месту /R00-R99/	Свега	4955	39	5	2	1	11	26	31	58	87	90
	Мушко	2569	16	3	1	1	10	22	23	45	73	75
	Женско	2386	23	2	1	-	1	4	8	13	14	15
Повреде, тровања и остале последице спољашњих узрока /S00-T98/	Свега	3056	6	12	5	22	52	82	100	131	143	150
	Мушко	2202	1	11	4	17	39	66	81	102	113	122
	Женско	854	5	1	1	5	13	16	19	29	30	28
СРБИЈА – СЕВЕР	Свега	49179	172	30	21	29	48	94	126	219	350	487
	Мушко	24526	88	18	11	22	33	72	95	143	240	309
	Женско	24653	84	12	10	7	15	22	31	76	110	178
Заразне и паразитарне болести /A00-B99/	Свега	281	-	-	-	-	-	-	3	8	4	6
	Мушко	155	-	-	-	-	-	-	3	6	4	5
	Женско	126	-	-	-	-	-	-	-	2	-	1
Тумори /C00-D48/	Свега	11800	-	7	11	-	3	18	22	49	83	168
	Мушко	6663	-	3	8	-	2	12	15	21	45	68
	Женско	5137	-	4	3	-	1	6	7	28	38	100
Болести крви, крвотворних органа и одређени поремећаји имунитета /D50-D89/	Свега	92	-	1	-	-	-	-	-	-	2	2
	Мушко	33	-	1	-	-	-	-	-	-	-	2
	Женско	59	-	-	-	-	-	-	-	-	2	-
Болести жлезда са унутрашњим лучењем, исхране и метаболизма /E00-E88/	Свега	1397	1	1	1	-	1	1	-	2	4	11
	Мушко	640	-	-	-	-	1	1	-	2	1	8
	Женско	757	1	1	1	-	-	-	-	-	3	3
Душевни поремећаји и поремећаји понашања /F00-F99/	Свега	873	-	-	-	-	-	1	1	4	7	10
	Мушко	370	-	-	-	-	-	1	-	4	6	8
	Женско	503	-	-	-	-	-	-	1	-	1	2
Болести нервног система /G00-G98/	Свега	1184	5	5	3	5	4	5	7	7	9	15
	Мушко	534	2	2	2	4	2	3	5	3	4	7
	Женско	650	3	3	1	1	2	2	2	4	5	8
Болести ока и припојака ока /H00-H57/	Свега	-	-	-	-	-	-	-	-	-	-	-
	Мушко	-	-	-	-	-	-	-	-	-	-	-
	Женско	-	-	-	-	-	-	-	-	-	-	-
Болести ува и мастоидног наставка /H60-H93/	Свега	-	-	-	-	-	-	-	-	-	-	-
	Мушко	-	-	-	-	-	-	-	-	-	-	-
	Женско	-	-	-	-	-	-	-	-	-	-	-
Болести система крвотока /I00-I99/	Свега	25248	-	-	3	1	2	7	19	29	60	109
	Мушко	11313	-	-	-	1	1	5	11	14	45	83
	Женско	13935	-	-	3	-	1	2	8	15	15	26
Болести система за дисање /J00-J98/	Свега	2549	3	1	-	5	4	3	3	5	7	18
	Мушко	1470	1	1	-	1	2	1	2	3	5	9
	Женско	1079	2	-	-	4	2	2	1	2	2	9
Болести система за варење /K00-K92/	Свега	1776	-	2	-	1	1	4	2	5	28	20
	Мушко	987	-	1	-	1	-	4	2	5	20	14
	Женско	789	-	1	-	-	1	-	-	-	8	6
Болести коже и поткожног ткива /L00-L98/	Свега	46	-	-	-	-	-	-	-	-	2	-
	Мушко	20	-	-	-	-	-	-	-	-	-	-
	Женско	26	-	-	-	-	-	-	-	-	2	-

DEATHS BY CAUSES OF DEATH, SEX AND AGE, 2015 (continued)

Age										Causes of death and sex
45-49	50-54	55-59	60-64	65-69	70-74	75-79	80-84	85 и више г. 85 and over	непознато Unknown	
										Congenital malformations, deformations and chromosomal abnormalities /Q00-Q99/
2	4	3	1	3	1	2	-	-	-	All
1	4	1	-	2	1	-	-	-	-	Males
1	-	2	1	1	-	2	-	-	-	Females
										Symptoms, signs and abnormal clinical and laboratory findings, not elsewhere classified /R00-R99/
109	191	264	392	387	409	653	889	1291	20	All
77	141	196	279	241	214	320	363	454	15	Males
32	50	68	113	146	195	333	526	837	5	Females
										Injuries, poisonings and certain other consequences of external causes /S00-T98/
188	206	269	305	277	228	326	315	234	5	All
143	167	222	236	201	148	215	182	127	5	Males
45	39	47	69	76	80	111	133	107	-	Females
										SRBIJA – SEVER
842	1533	2616	4431	5117	5189	8220	9567	10063	25	All
519	1016	1710	2847	3141	2820	3999	3957	3465	21	Males
323	517	906	1584	1976	2369	4221	5610	6598	4	Females
										Infectious and parasitic diseases /A00-B99/
8	22	24	24	30	28	50	42	31	1	All
8	11	16	15	17	13	28	16	13	-	Males
-	11	8	9	13	15	22	26	18	1	Females
										Neoplasms /C00-D48/
320	595	1115	1848	1915	1581	1819	1444	802	-	All
150	329	649	1100	1165	914	1043	756	383	-	Males
170	266	466	748	750	667	776	688	419	-	Females
										Diseases of the blood, blood-forming organs and certain disorders involving the immune mechanism /D50-D89/
1	2	8	2	6	6	23	21	18	-	All
-	2	3	1	2	3	5	6	8	-	Males
1	-	5	1	4	3	18	15	10	-	Females
										Endocrine, nutritional and metabolic diseases /E00-E88/
13	39	59	119	168	196	299	291	191	-	All
7	29	41	73	104	86	118	111	58	-	Males
6	10	18	46	64	110	181	180	133	-	Females
										Mental and behavioural disorders /F00-F99/
9	31	32	48	49	55	110	196	320	-	All
9	25	25	38	35	25	44	59	91	-	Males
-	6	7	10	14	30	66	137	229	-	Females
										Diseases of the nervous system /G00-G98/
22	25	44	73	89	107	229	285	245	-	All
14	11	25	41	39	54	106	128	82	-	Males
8	14	19	32	50	53	123	157	163	-	Females
										Diseases of the eye and adnexa /H00-H57/
-	-	-	-	-	-	-	-	-	-	All
-	-	-	-	-	-	-	-	-	-	Males
-	-	-	-	-	-	-	-	-	-	Females
										Diseases of the ear and mastoid process /H60-H93/
-	-	-	-	-	-	-	-	-	-	All
-	-	-	-	-	-	-	-	-	-	Males
-	-	-	-	-	-	-	-	-	-	Females
										Diseases of the circulatory system /I00-I99/
238	470	833	1536	1985	2419	4409	5904	7221	3	All
168	359	586	1049	1220	1282	1968	2209	2309	3	Males
70	111	247	487	765	1137	2441	3695	4912	-	Females
										Diseases of the respiratory system /J00-J98/
29	59	114	238	315	278	502	542	421	2	All
15	35	80	147	194	162	300	296	214	2	Males
14	24	34	91	121	116	202	246	207	-	Females
										Diseases of the digestive system /K00-K92/
47	88	120	183	208	211	278	328	250	-	All
31	67	87	123	144	123	124	149	92	-	Males
16	21	33	60	64	88	154	179	158	-	Females
										Diseases of the skin and subcutaneous tissue /L00-L98/
-	-	2	3	8	9	4	13	5	-	All
-	-	2	1	6	3	2	3	3	-	Males
-	-	-	2	2	6	2	10	2	-	Females

4.5. УМРЛИ ПРЕМА УЗРОКУ СМРТИ, ПОЛУ И СТАРОСТИ, 2015. (наставак)

Узрок смрти и пол	Укупно <i>Total</i>	Старост									
		испод 1 г. <i>Under 1</i>	1-4	5-9	10-14	15-19	20-24	25-29	30-34	35-39	40-44
Болести мишићно-коштаног система и везивног ткива /M00-M99/											
Свега	88	-	-	-	-	1	-	-	1	4	1
Мушко	25	-	-	-	-	1	-	-	-	1	-
Женско	63	-	-	-	-	-	-	-	1	3	1
Болести мокраћно-полног система /N00-N98/											
Свега	865	-	1	-	1	-	-	1	1	3	5
Мушко	436	-	1	-	1	-	-	1	1	2	4
Женско	429	-	-	-	-	-	-	-	-	1	1
Трудноћа, рађање и бабиње /O00-O99/											
Свега	4	-	-	-	-	1	-	-	1	1	1
Женско	4	-	-	-	-	1	-	-	1	1	1
Одређена стања настала у перинаталном периоду /P00-P96/											
Свега	112	112	-	-	-	-	-	-	-	-	-
Мушко	59	59	-	-	-	-	-	-	-	-	-
Женско	53	53	-	-	-	-	-	-	-	-	-
Урођене малформације, деформације и хромозомске ненормалности /Q00-Q99/											
Свега	53	31	4	-	3	1	-	1	5	-	1
Мушко	30	19	1	-	2	-	-	1	2	-	1
Женско	23	12	3	-	1	1	-	-	3	-	-
Симптоми, знаци и патолошки клинички и лабораторијски налази, неklasификовани на другом месту /R00-R99/											
Свега	1373	15	2	2	-	9	15	19	34	57	42
Мушко	756	6	2	1	-	9	13	15	27	46	36
Женско	617	9	-	1	-	-	2	4	7	11	6
Повреде, тровања и остале последице спољашњих узрока /S00-T98/											
Свега	1438	5	6	1	13	21	40	48	68	79	78
Мушко	1035	1	6	-	12	15	32	40	55	61	64
Женско	403	4	-	1	1	6	8	8	13	18	14
Београдски регион											
Свега	21196	82	14	13	4	21	41	54	95	168	203
Мушко	10473	48	9	7	3	17	32	37	61	111	123
Женско	10723	34	5	6	1	4	9	17	34	57	80
Заразне и паразитарне болести /A00-B99/											
Свега	139	-	-	-	-	-	-	1	4	2	2
Мушко	75	-	-	-	-	-	-	1	3	2	2
Женско	64	-	-	-	-	-	-	-	1	-	-
Тумори /C00-D48/											
Свега	5491	-	5	8	-	-	11	12	22	40	69
Мушко	2984	-	3	5	-	-	7	8	8	19	24
Женско	2507	-	2	3	-	-	4	4	14	21	45
Болести крви, крвотворних органа и одређени поремећаји имунитета /D50-D89/											
Свега	32	-	1	-	-	-	-	-	-	2	1
Мушко	11	-	1	-	-	-	-	-	-	-	1
Женско	21	-	-	-	-	-	-	-	-	2	-
Болести жлезда са унутрашњим лучењем, исхране и метаболизма /E00-E88/											
Свега	433	1	1	-	-	1	1	-	-	3	7
Мушко	216	-	-	-	-	1	1	-	-	1	6
Женско	217	1	1	-	-	-	-	-	-	2	1
Душевни поремећаји и поремећаји понашања /F00-F99/											
Свега	393	-	-	-	-	-	-	1	1	1	2
Мушко	157	-	-	-	-	-	-	-	1	1	-
Женско	236	-	-	-	-	-	-	1	-	-	2
Болести нервног система /G00-G98/											
Свега	548	3	2	1	2	2	3	2	2	7	7
Мушко	244	2	1	1	2	2	2	1	2	3	3
Женско	304	1	1	-	-	-	1	1	-	4	4
Болести ока и припојака ока /H00-H57/											
Свега	-	-	-	-	-	-	-	-	-	-	-
Мушко	-	-	-	-	-	-	-	-	-	-	-
Женско	-	-	-	-	-	-	-	-	-	-	-
Болести ува и мастоидног наставка /H60-H93/											
Свега	-	-	-	-	-	-	-	-	-	-	-
Мушко	-	-	-	-	-	-	-	-	-	-	-
Женско	-	-	-	-	-	-	-	-	-	-	-

DEATHS BY CAUSES OF DEATH, SEX AND AGE, 2015 (continued)

Age										Causes of death and sex
45-49	50-54	55-59	60-64	65-69	70-74	75-79	80-84	85 и више г. 85 and over	непознато Unknown	
										Diseases of the musculoskeletal system and connective tissue /M00-M99/
2	3	2	13	9	9	13	11	19	-	All
1	1	1	5	2	4	2	3	4	-	Males
1	2	1	8	7	5	11	8	15	-	Females
										Diseases of the genitourinary system /N00-N98/
7	24	29	73	91	96	183	191	159	-	All
5	11	14	47	47	46	88	92	76	-	Males
2	13	15	26	44	50	95	99	83	-	Females
										Pregnancy, childbirth and the puerperium /O00-O99/
-	-	-	-	-	-	-	-	-	-	All
-	-	-	-	-	-	-	-	-	-	Females
										Certain conditions originating in the perinatal period /P00-P96/
-	-	-	-	-	-	-	-	-	-	All
-	-	-	-	-	-	-	-	-	-	Males
-	-	-	-	-	-	-	-	-	-	Females
										Congenital malformations, deformations and chromosomal abnormalities /Q00-Q99/
2	1	2	-	2	-	-	-	-	-	All
1	1	1	-	1	-	-	-	-	-	Males
1	-	1	-	1	-	-	-	-	-	Females
										Symptoms, signs and abnormal clinical and laboratory findings, not elsewhere classified /R00-R99/
45	74	109	121	114	92	146	182	278	17	All
33	55	78	90	72	46	73	64	76	14	Males
12	19	31	31	42	46	73	118	202	3	Females
										Injuries, poisonings and certain other consequences of external causes /S00-T98/
99	100	123	150	128	102	155	117	103	2	All
77	80	102	117	93	59	98	65	56	2	Males
22	20	21	33	35	43	57	52	47	-	Females
										Beogradski region
329	595	985	1894	2104	2103	3406	4254	4809	22	All
195	378	595	1176	1248	1133	1692	1811	1779	18	Males
134	217	390	718	856	970	1714	2443	3030	4	Females
										Infectious and parasitic diseases /A00-B99/
2	9	8	8	11	16	24	29	22	1	All
2	5	5	4	7	7	16	11	10	-	Males
-	4	3	4	4	9	8	18	12	1	Females
										Neoplasms /C00-D48/
142	258	454	863	903	713	838	717	436	-	All
68	143	239	488	526	404	456	369	217	-	Males
74	115	215	375	377	309	382	348	219	-	Females
										Diseases of the blood, blood-forming organs and certain disorders involving the immune mechanism /D50-D89/
-	-	4	1	4	-	9	4	6	-	All
-	-	1	-	2	-	3	-	3	-	Males
-	-	3	1	2	-	6	4	3	-	Females
										Endocrine, nutritional and metabolic diseases /E00-E88/
3	17	20	39	56	53	73	87	71	-	All
-	12	11	21	36	23	35	46	23	-	Males
3	5	9	18	20	30	38	41	48	-	Females
										Mental and behavioural disorders /F00-F99/
2	5	5	14	14	23	43	100	182	-	All
2	4	3	12	10	8	23	38	55	-	Males
-	1	2	2	4	15	20	62	127	-	Females
										Diseases of the nervous system /G00-G98/
11	10	19	37	43	45	101	124	127	-	All
6	2	9	20	19	23	43	53	50	-	Males
5	8	10	17	24	22	58	71	77	-	Females
										Diseases of the eye and adnexa /H00-H57/
-	-	-	-	-	-	-	-	-	-	All
-	-	-	-	-	-	-	-	-	-	Males
-	-	-	-	-	-	-	-	-	-	Females
										Diseases of the ear and mastoid process /H60-H93/
-	-	-	-	-	-	-	-	-	-	All
-	-	-	-	-	-	-	-	-	-	Males
-	-	-	-	-	-	-	-	-	-	Females

4.5. УМРЛИ ПРЕМА УЗРОКУ СМРТИ, ПОЛУ И СТАРОСТИ, 2015. (наставак)

Узрок смрти и пол	Укупно Total	Старост										
		испод 1 г. Under 1	1-4	5-9	10-14	15-19	20-24	25-29	30-34	35-39	40-44	
Болести система крвотока /I00-I99/	Свега	10723	-	-	2	-	2	4	12	9	28	48
	Мушко	4818	-	-	-	-	1	4	7	3	19	36
	Женско	5905	-	-	2	-	1	-	5	6	9	12
Болести система за дисање /J00-J98/	Свега	989	-	-	-	-	1	2	2	2	3	7
	Мушко	549	-	-	-	-	1	1	1	1	3	4
	Женско	440	-	-	-	-	-	1	1	1	-	3
Болести система за варење /K00-K92/	Свега	811	-	-	-	-	-	3	1	2	10	6
	Мушко	436	-	-	-	-	-	3	1	2	5	3
	Женско	375	-	-	-	-	-	-	-	-	5	3
Болести коже и поткожног ткива /L00-L98/	Свега	18	-	-	-	-	-	-	-	-	-	-
	Мушко	9	-	-	-	-	-	-	-	-	-	-
	Женско	9	-	-	-	-	-	-	-	-	-	-
Болести мишићно-коштаног система и везивног ткива /M00-M99/	Свега	25	-	-	-	-	-	-	-	-	2	-
	Мушко	6	-	-	-	-	-	-	-	-	1	-
	Женско	19	-	-	-	-	-	-	-	-	1	-
Болести мокраћно-полног система /N00-N98/	Свега	453	-	-	-	-	-	-	-	1	1	4
	Мушко	230	-	-	-	-	-	-	-	1	1	3
	Женско	223	-	-	-	-	-	-	-	-	-	1
Трудноћа, рађање и бабиње /O00-O99/	Свега	2	-	-	-	-	-	-	-	1	1	-
	Мушко	2	-	-	-	-	-	-	-	1	1	-
	Женско	2	-	-	-	-	-	-	-	1	1	-
Одређена стања настала у перинаталном периоду /P00-P96/	Свега	54	54	-	-	-	-	-	-	-	-	-
	Мушко	31	31	-	-	-	-	-	-	-	-	-
	Женско	23	23	-	-	-	-	-	-	-	-	-
Урођене малформације, деформације и хромозомске ненормалности /Q00-Q99/	Свега	27	18	1	-	1	1	-	-	3	-	-
	Мушко	13	12	-	-	-	-	-	-	1	-	-
	Женско	14	6	1	-	1	1	-	-	2	-	-
Симптоми, знаци и патолошки клинички и лабораторијски налази, неklasификовани на другом месту /R00-R99/	Свега	525	5	2	2	-	6	9	7	19	32	21
	Мушко	329	3	2	1	-	6	8	5	14	29	18
	Женско	196	2	-	1	-	-	1	2	5	3	3
Повреде, тровања и остале последице спољашњих узрока /S00-T98/	Свега	533	1	2	-	1	8	8	16	29	36	29
	Мушко	365	-	2	-	1	6	6	13	25	27	23
	Женско	168	1	-	-	-	2	2	3	4	9	6
Регион Војводине	Свега	27983	90	16	8	25	27	53	72	124	182	284
	Мушко	14053	40	9	4	19	16	40	58	82	129	186
	Женско	13930	50	7	4	6	11	13	14	42	53	98
Заразне и паразитарне болести /A00-B99/	Свега	142	-	-	-	-	-	-	2	4	2	4
	Мушко	80	-	-	-	-	-	-	2	3	2	3
	Женско	62	-	-	-	-	-	-	-	1	-	1
Тумори /C00-D48/	Свега	6309	-	2	3	-	3	7	10	27	43	99
	Мушко	3679	-	-	3	-	2	5	7	13	26	44
	Женско	2630	-	2	-	-	1	2	3	14	17	55
Болести крви, крвотворних органа и одређени поремећаји имунитета /D50-D89/	Свега	60	-	-	-	-	-	-	-	-	-	1
	Мушко	22	-	-	-	-	-	-	-	-	-	1
	Женско	38	-	-	-	-	-	-	-	-	-	-
Болести жлезда са унутрашњим лучењем, исхране и метаболизма /E00-E88/	Свега	964	-	-	1	-	-	-	-	2	1	4
	Мушко	424	-	-	-	-	-	-	-	2	-	2
	Женско	540	-	-	1	-	-	-	-	-	1	2

DEATHS BY CAUSES OF DEATH, SEX AND AGE, 2015 (continued)

Age										Causes of death and sex	
45-49	50-54	55-59	60-64	65-69	70-74	75-79	80-84	85 и више г. 85 and over	непознато Unknown		
100	171	297	607	745	943	1760	2594	3398	3	All	Diseases of the circulatory system /I00-I99/
73	127	201	417	452	502	811	998	1164	3	Males	
27	44	96	190	293	441	949	1596	2234	-	Females	
10	20	30	87	116	87	190	222	208	2	All	Diseases of the respiratory system /J00-J98/
3	9	18	47	66	46	118	120	109	2	Males	
7	11	12	40	50	41	72	102	99	-	Females	
13	32	44	85	77	93	141	162	142	-	All	Diseases of the digestive system /K00-K92/
8	21	34	59	51	55	67	79	48	-	Males	
5	11	10	26	26	38	74	83	94	-	Females	
-	-	1	2	2	4	1	6	2	-	All	Diseases of the skin and subcutaneous tissue /L00-L98/
-	-	1	1	2	3	1	1	-	-	Males	
-	-	-	1	-	1	-	5	2	-	Females	
-	2	1	4	4	2	5	2	3	-	All	Diseases of the musculoskeletal system and connective tissue /M00-M99/
-	1	1	1	1	1	-	-	-	-	Males	
-	1	-	3	3	1	5	2	3	-	Females	
2	6	10	29	43	48	95	103	111	-	All	Diseases of the genitourinary system /N00-N98/
1	3	5	18	21	24	51	48	54	-	Males	
1	3	5	11	22	24	44	55	57	-	Females	
-	-	-	-	-	-	-	-	-	-	All	Pregnancy, childbirth and the puerperium /O00-O99/
-	-	-	-	-	-	-	-	-	-	Females	
-	-	-	-	-	-	-	-	-	-	All	Certain conditions originating in the perinatal period /P00-P96/
-	-	-	-	-	-	-	-	-	-	Males	
-	-	-	-	-	-	-	-	-	-	Females	
1	-	1	-	1	-	-	-	-	-	All	Congenital malformations, deformations and chromosomal abnormalities /Q00-Q99/
-	-	-	-	-	-	-	-	-	-	Males	
1	-	1	-	1	-	-	-	-	-	Females	
15	34	50	57	51	42	57	57	44	15	All	Symptoms, signs and abnormal clinical and laboratory findings, not elsewhere classified /R00-R99/
10	29	36	44	32	21	27	21	11	12	Males	
5	5	14	13	19	21	30	36	33	3	Females	
28	31	41	61	34	34	69	47	57	1	All	Injuries, poisonings and certain other consequences of external causes /S00-T98/
22	22	31	44	23	16	41	27	35	1	Males	
6	9	10	17	11	18	28	20	22	-	Females	
513	938	1631	2537	3013	3086	4814	5313	5254	3	All	Region Vojvodine
324	638	1115	1671	1893	1687	2307	2146	1686	3	Males	
189	300	516	866	1120	1399	2507	3167	3568	-	Females	
6	13	16	16	19	12	26	13	9	-	All	Infectious and parasitic diseases /A00-B99/
6	6	11	11	10	6	12	5	3	-	Males	
-	7	5	5	9	6	14	8	6	-	Females	
178	337	661	985	1012	868	981	727	366	-	All	Neoplasms /C00-D48/
82	186	410	612	639	510	587	387	166	-	Males	
96	151	251	373	373	358	394	340	200	-	Females	
1	2	4	1	2	6	14	17	12	-	All	Diseases of the blood, blood-forming organs and certain disorders involving the immune mechanism /D50-D89/
-	2	2	1	-	3	2	6	5	-	Males	
1	-	2	-	2	3	12	11	7	-	Females	
10	22	39	80	112	143	226	204	120	-	All	Endocrine, nutritional and metabolic diseases /E00-E88/
7	17	30	52	68	63	83	65	35	-	Males	
3	5	9	28	44	80	143	139	85	-	Females	

4.5. УМРЛИ ПРЕМА УЗРОКУ СМРТИ, ПОЛУ И СТАРОСТИ, 2015. (наставак)

Узрок смрти и пол	Укупно Total	Старост										
		испод 1 г. Under 1	1-4	5-9	10-14	15-19	20-24	25-29	30-34	35-39	40-44	
Душевни поремећаји и поремећаји понашања /F00-F99/	Свега Мушко Женско	480 213 267	- - -	- - -	- - -	- - -	- 1 -	- - -	3 3 -	6 5 1	8 8 -	
Болести нервног система /G00-G98/	Свега Мушко Женско	636 290 346	2 - 2	3 1 2	2 1 1	3 2 1	2 - 2	2 1 1	5 4 1	5 1 4	2 1 1	8 4 4
Болести ока и припојака ока /H00-H57/	Свега Мушко Женско	- - -	- - -	- - -	- - -	- - -	- - -	- - -	- - -	- - -	- - -	- - -
Болести ува и мастоидног наставка /H60-H93/	Свега Мушко Женско	- - -	- - -	- - -	- - -	- - -	- - -	- - -	- - -	- - -	- - -	- - -
Болести система крвотока /I00-I99/	Свега Мушко Женско	14525 6495 8030	- - -	- - -	1 - 1	1 - -	- - -	3 1 2	7 4 3	20 11 9	32 26 6	61 47 14
Болести система за дисање /J00-J98/	Свега Мушко Женско	1560 921 639	3 1 2	1 1 -	- - -	5 1 4	3 1 2	1 - 1	1 1 -	3 2 1	4 2 2	11 5 6
Болести система за варење /K00-K92/	Свега Мушко Женско	965 551 414	- - -	2 1 1	- - -	1 1 -	1 - 1	1 1 -	1 1 -	3 3 -	18 15 3	14 11 3
Болести коже и поткожног ткива /L00-L98/	Свега Мушко Женско	28 11 17	- - -	- - -	- - -	- - -	- - -	- - -	- - -	- - -	2 - 2	- - -
Болести мишићно-коштаног система и везивног ткива /M00-M99/	Свега Мушко Женско	63 19 44	- - -	- - -	- - -	- - -	1 1 -	- - -	- - -	1 - 1	2 - 2	1 - 1
Болести мочрајно-полног система /N00-N98/	Свега Мушко Женско	412 206 206	- - -	1 1 -	- 1 -	1 - -	- - -	- - -	1 1 -	- - -	2 1 1	1 1 -
Трудноћа, рађање и бабиње /O00-O99/	Свега Женско	2 2	- -	- -	- -	- -	1 1	- -	- -	- -	- -	1 1
Одређена стања настала у перинаталном периоду /P00-P96/	Свега Мушко Женско	58 28 30	58 28 30	- - -	- - -	- - -	- - -	- - -	- - -	- - -	- - -	- - -
Урођене малформације, деформације и хромозомске ненормалности /Q00-Q99/	Свега Мушко Женско	26 17 9	13 7 6	3 1 2	- - -	2 2 -	- - -	- - -	1 1 -	2 1 1	- - -	1 1 -
Симптоми, знаци и патолошки клинички и лабораторијски налази, неклассификовани на другом месту /R00-R99/	Свега Мушко Женско	848 427 421	10 3 7	- - -	- - -	- - -	3 3 -	6 5 1	12 10 2	15 13 2	25 17 8	21 18 3
Повреде, тровања и остале последице спољашњих узрока /S00-T98/	Свега Мушко Женско	905 670 235	4 1 3	4 4 -	1 - 1	12 11 1	13 9 4	32 26 6	32 27 5	39 30 9	43 34 9	49 41 8
СРБИЈА – ЈУГ	Свега Мушко Женско	54499 27619 26880	174 93 81	28 17 11	22 14 8	22 16 6	54 40 14	86 67 19	128 84 44	191 129 62	315 201 114	441 295 146
Заразне и паразитарне болести /A00-B99/	Свега Мушко Женско	311 161 150	- - -	2 1 1	- - -	- - -	- - -	- - -	1 1 -	2 1 1	6 5 1	6 3 3

DEATHS BY CAUSES OF DEATH, SEX AND AGE, 2015 (continued)

Age										Causes of death and sex
45-49	50-54	55-59	60-64	65-69	70-74	75-79	80-84	85 и више г. 85 and over	непознато Unknown	
										Mental and behavioural disorders /F00-F99/
7	26	27	34	35	32	67	96	138	-	All
7	21	22	26	25	17	21	21	36	-	Males
-	5	5	8	10	15	46	75	102	-	Females
										Diseases of the nervous system /G00-G98/
11	15	25	36	46	62	128	161	118	-	All
8	9	16	21	20	31	63	75	32	-	Males
3	6	9	15	26	31	65	86	86	-	Females
										Diseases of the eye and adnexa /H00-H57/
-	-	-	-	-	-	-	-	-	-	All
-	-	-	-	-	-	-	-	-	-	Males
-	-	-	-	-	-	-	-	-	-	Females
										Diseases of the ear and mastoid process /H60-H93/
-	-	-	-	-	-	-	-	-	-	All
-	-	-	-	-	-	-	-	-	-	Males
-	-	-	-	-	-	-	-	-	-	Females
										Diseases of the circulatory system /I00-I99/
138	299	536	929	1240	1476	2649	3310	3823	-	All
95	232	385	632	768	780	1157	1211	1145	-	Males
43	67	151	297	472	696	1492	2099	2678	-	Females
										Diseases of the respiratory system /J00-J98/
19	39	84	151	199	191	312	320	213	-	All
12	26	62	100	128	116	182	176	105	-	Males
7	13	22	51	71	75	130	144	108	-	Females
										Diseases of the digestive system /K00-K92/
34	56	76	98	131	118	137	166	108	-	All
23	46	53	64	93	68	57	70	44	-	Males
11	10	23	34	38	50	80	96	64	-	Females
										Diseases of the skin and subcutaneous tissue /L00-L98/
-	-	1	1	6	5	3	7	3	-	All
-	-	1	-	4	-	1	2	3	-	Males
-	-	-	1	2	5	2	5	-	-	Females
										Diseases of the musculoskeletal system and connective tissue /M00-M99/
2	1	1	9	5	7	8	9	16	-	All
1	-	-	4	1	3	2	3	4	-	Males
1	1	1	5	4	4	6	6	12	-	Females
										Diseases of the genitourinary system /N00-N98/
5	18	19	44	48	48	88	88	48	-	All
4	8	9	29	26	22	37	44	22	-	Males
1	10	10	15	22	26	51	44	26	-	Females
										Pregnancy, childbirth and the puerperium /O00-O99/
-	-	-	-	-	-	-	-	-	-	All
-	-	-	-	-	-	-	-	-	-	Females
										Certain conditions originating in the perinatal period /P00-P96/
-	-	-	-	-	-	-	-	-	-	All
-	-	-	-	-	-	-	-	-	-	Males
-	-	-	-	-	-	-	-	-	-	Females
										Congenital malformations, deformations and chromosomal abnormalities /Q00-Q99/
1	1	1	-	1	-	-	-	-	-	All
1	1	1	-	1	-	-	-	-	-	Males
-	-	-	-	-	-	-	-	-	-	Females
										Symptoms, signs and abnormal clinical and laboratory findings, not elsewhere classified /R00-R99/
30	40	59	64	63	50	89	125	234	2	All
23	26	42	46	40	25	46	43	65	2	Males
7	14	17	18	23	25	43	82	169	-	Females
										Injuries, poisonings and certain other consequences of external causes /S00-T98/
71	69	82	89	94	68	86	70	46	1	All
55	58	71	73	70	43	57	38	21	1	Males
16	11	11	16	24	25	29	32	25	-	Females
										SRBIJA – JUG
824	1462	2574	4334	4911	5866	9195	12034	11827	11	All
541	957	1732	2879	3065	3248	4552	5169	4514	6	Males
283	505	842	1455	1846	2618	4643	6865	7313	5	Females
										Infectious and parasitic diseases /A00-B99/
10	13	25	34	38	42	57	53	22	-	All
7	9	18	17	20	20	27	22	10	-	Males
3	4	7	17	18	22	30	31	12	-	Females

4.5. УМРЛИ ПРЕМА УЗРОКУ СМРТИ, ПОЛУ И СТАРОСТИ, 2015. (наставак)

Узрок смрти и пол	Укупно Total	Старост										
		испод 1 г. Under 1	1-4	5-9	10-14	15-19	20-24	25-29	30-34	35-39	40-44	
Тумори /C00-D48/	Свега	10065	-	5	8	2	4	13	21	35	81	127
	Мушко	5977	-	4	4	-	2	11	9	20	27	63
	Женско	4088	-	1	4	2	2	2	12	15	54	64
Болести крви, крвотворних органа и одређени поремећаји имунитета /D50-D89/	Свега	139	-	-	-	-	-	1	1	-	2	-
	Мушко	63	-	-	-	-	-	1	-	-	1	-
	Женско	76	-	-	-	-	-	-	1	-	1	-
Болести жлезда са унутрашњим лучењем, исхране и метаболизма /E00-E88/	Свега	1756	4	1	-	1	1	1	-	3	6	7
	Мушко	745	3	-	-	1	-	-	-	2	3	4
	Женско	1011	1	1	-	-	1	1	-	1	3	3
Душевни поремећаји и поремећаји понашања /F00-F99/	Свега	591	-	-	-	-	-	-	3	7	7	7
	Мушко	282	-	-	-	-	-	-	2	6	7	6
	Женско	309	-	-	-	-	-	-	1	1	-	1
Болести нервног система /G00-G98/	Свега	955	5	7	6	1	8	4	5	9	11	19
	Мушко	465	3	4	4	1	6	3	5	8	4	10
	Женско	490	2	3	2	-	2	1	-	1	7	9
Болести ока и припојака ока /H00-H57/	Свега	-	-	-	-	-	-	-	-	-	-	-
	Мушко	-	-	-	-	-	-	-	-	-	-	-
	Женско	-	-	-	-	-	-	-	-	-	-	-
Болести ува и мастоидног наставка /H60-H93/	Свега	1	-	-	-	-	-	-	-	-	-	-
	Мушко	1	-	-	-	-	-	-	-	-	-	-
	Женско	-	-	-	-	-	-	-	-	-	-	-
Болести система крвотока /I00-I99/	Свега	29128	-	2	2	2	5	6	20	25	66	96
	Мушко	13377	-	1	1	2	5	5	13	16	47	70
	Женско	15751	-	1	1	-	-	1	7	9	19	26
Болести система за дисање /J00-J98/	Свега	3012	1	-	1	3	3	4	3	12	13	23
	Мушко	1780	-	-	-	3	2	3	1	6	10	13
	Женско	1232	1	-	1	-	1	1	2	6	3	10
Болести система за варење /K00-K92/	Свега	1610	-	1	-	1	-	2	3	7	15	30
	Мушко	905	-	-	-	1	-	1	2	4	12	24
	Женско	705	-	1	-	-	-	1	1	3	3	6
Болести коже и поткожног ткива /L00-L98/	Свега	57	-	-	-	-	-	-	1	-	1	1
	Мушко	23	-	-	-	-	-	-	-	-	1	1
	Женско	34	-	-	-	-	-	-	1	-	-	-
Болести мишићно-коштаног система и везивног ткива /M00-M99/	Свега	67	-	-	-	-	-	-	-	-	1	1
	Мушко	13	-	-	-	-	-	-	-	-	1	1
	Женско	54	-	-	-	-	-	-	-	-	-	-
Болести мочрафно-полног система /N00-N98/	Свега	1446	-	-	1	-	-	-	3	2	9	4
	Мушко	762	-	-	1	-	-	-	2	1	4	3
	Женско	684	-	-	-	-	-	-	1	1	5	1
Трудноћа, рађање и бабиње /O00-O99/	Свега	4	-	-	-	-	-	-	2	1	1	-
	Женско	4	-	-	-	-	-	-	2	1	1	-
	Одређена стања настала у перинаталном периоду /P00-P96/	Свега	112	112	-	-	-	-	-	-	-	-
	Мушко	65	65	-	-	-	-	-	-	-	-	
	Женско	47	47	-	-	-	-	-	-	-	-	
Урођене малформације, деформације и хромозомске ненормалности /Q00-Q99/	Свега	45	27	1	-	2	-	2	1	1	2	-
	Мушко	20	12	1	-	2	-	-	-	-	-	-
	Женско	25	15	-	-	-	-	2	1	1	2	-
Симптоми, знаци и патолошки клинички и лабораторијски налази, неklasификовани на другом месту /R00-R99/	Свега	3582	24	3	-	1	2	11	12	24	30	48
	Мушко	1813	10	1	-	1	1	9	8	18	27	39
	Женско	1769	14	2	-	-	1	2	4	6	3	9

DEATHS BY CAUSES OF DEATH, SEX AND AGE, 2015 (continued)

Age										Causes of death and sex	
45-49	50-54	55-59	60-64	65-69	70-74	75-79	80-84	85 и више г. 85 and over	непознато Unknown		
260	582	991	1582	1588	1469	1508	1216	573	-	All	Neoplasms /C00-D48/
138	304	596	1053	1009	862	912	676	287	-	Males	
122	278	395	529	579	607	596	540	286	-	Females	
2	2	4	13	14	15	29	30	26	-	All	Diseases of the blood, blood-forming organs and certain disorders involving the immune mechanism /D50-D89/
1	1	3	7	11	6	15	10	7	-	Males	
1	1	1	6	3	9	14	20	19	-	Females	
10	27	62	149	204	238	380	426	236	-	All	Endocrine, nutritional and metabolic diseases /E00-E88/
4	19	40	95	102	103	146	140	83	-	Males	
6	8	22	54	102	135	234	286	153	-	Females	
15	13	27	31	31	39	72	145	194	-	All	Mental and behavioural disorders /F00-F99/
12	10	24	23	23	21	38	49	61	-	Males	
3	3	3	8	8	18	34	96	133	-	Females	
17	29	34	57	50	95	192	228	178	-	All	Diseases of the nervous system /G00-G98/
7	18	20	33	34	57	80	95	73	-	Males	
10	11	14	24	16	38	112	133	105	-	Females	
-	-	-	-	-	-	-	-	-	-	All	Diseases of the eye and adnexa /H00-H57/
-	-	-	-	-	-	-	-	-	-	Males	
-	-	-	-	-	-	-	-	-	-	Females	
-	-	-	-	-	-	-	-	1	-	All	Diseases of the ear and mastoid process /H60-H93/
-	-	-	-	-	-	-	-	1	-	Males	
-	-	-	-	-	-	-	-	-	-	Females	
250	403	831	1531	1921	2768	5164	7672	8361	3	All	Diseases of the circulatory system /I00-I99/
192	316	581	1006	1184	1490	2400	3054	2993	1	Males	
58	87	250	525	737	1278	2764	4618	5368	2	Females	
38	66	145	253	313	362	512	681	579	-	All	Diseases of the respiratory system /J00-J98/
27	41	93	184	207	228	293	386	283	-	Males	
11	25	52	69	106	134	219	295	296	-	Females	
43	70	104	139	188	206	259	308	233	1	All	Diseases of the digestive system /K00-K92/
33	49	85	87	120	121	116	136	114	-	Males	
10	21	19	52	68	85	143	172	119	1	Females	
-	3	2	2	6	7	11	15	8	-	All	Diseases of the skin and subcutaneous tissue /L00-L98/
-	3	2	1	3	2	3	4	3	-	Males	
-	-	-	1	3	5	8	11	5	-	Females	
3	7	2	11	3	10	11	4	14	-	All	Diseases of the musculoskeletal system and connective tissue /M00-M99/
-	-	-	2	1	2	3	-	3	-	Males	
3	7	2	9	2	8	8	4	11	-	Females	
23	21	45	105	132	171	320	351	258	1	All	Diseases of the genitourinary system /N00-N98/
10	11	32	63	73	78	155	181	147	1	Males	
13	10	13	42	59	93	165	170	111	-	Females	
-	-	-	-	-	-	-	-	-	-	All	Pregnancy, childbirth and the puerperium /O00-O99/
-	-	-	-	-	-	-	-	-	-	Females	
-	-	-	-	-	-	-	-	-	-	All	Certain conditions originating in the perinatal period /P00-P96/
-	-	-	-	-	-	-	-	-	-	Males	
-	-	-	-	-	-	-	-	-	-	Females	
-	3	1	1	1	1	2	-	-	-	All	Congenital malformations, deformations and chromosomal abnormalities /Q00-Q99/
-	3	-	-	1	1	-	-	-	-	Males	
-	-	1	1	-	-	2	-	-	-	Females	
64	117	155	271	273	317	507	707	1013	3	All	Symptoms, signs and abnormal clinical and laboratory findings, not elsewhere classified /R00-R99/
44	86	118	189	169	168	247	299	378	1	Males	
20	31	37	82	104	149	260	408	635	2	Females	

4.5. УМРЛИ ПРЕМА УЗРОКУ СМРТИ, ПОЛУ И СТАРОСТИ, 2015. (наставак)

Узрок смрти и пол	Укупно Total	Старост										
		испод 1 г. Under 1	1-4	5-9	10-14	15-19	20-24	25-29	30-34	35-39	40-44	
Повреде, тровања и остале последице спољашњих узрока /S00-T98/	Свега	1618	1	6	4	9	31	42	52	63	64	72
	Мушко	1167	-	5	4	5	24	34	41	47	52	58
	Женско	451	1	1	-	4	7	8	11	16	12	14
Регион Шумадије и Западне Србије	Свега	29179	100	15	9	12	28	55	80	107	157	226
	Мушко	14813	55	7	6	9	22	44	53	67	106	155
	Женско	14366	45	8	3	3	6	11	27	40	51	71
Заразне и паразитарне болести /A00-B99/	Свега	191	-	-	-	-	-	-	1	1	3	2
	Мушко	102	-	-	-	-	-	-	1	-	2	2
	Женско	89	-	-	-	-	-	-	-	1	1	-
Тумори /C00-D48/	Свега	5546	-	4	3	1	1	8	12	16	42	70
	Мушко	3284	-	3	1	-	1	7	6	10	16	37
	Женско	2262	-	1	2	1	-	1	6	6	26	33
Болести крви, крвотворних органа и одређени поремећаји имунитета /D50-D89/	Свега	82	-	-	-	-	-	-	-	-	2	-
	Мушко	37	-	-	-	-	-	-	-	-	1	-
	Женско	45	-	-	-	-	-	-	-	-	1	-
Болести жлезда са унутрашњим лучењем, исхране и метаболизма /E00-E88/	Свега	927	3	1	-	1	1	-	-	2	3	4
	Мушко	401	2	-	-	1	-	-	-	1	2	2
	Женско	526	1	1	-	-	1	-	-	1	1	2
Душевни поремећаји и поремећаји понашања /F00-F99/	Свега	261	-	-	-	-	-	-	1	3	4	2
	Мушко	128	-	-	-	-	-	-	1	2	4	1
	Женско	133	-	-	-	-	-	-	-	1	-	1
Болести нервног система /G00-G98/	Свега	419	3	3	3	1	4	1	3	2	5	8
	Мушко	210	1	1	3	1	3	1	3	1	3	5
	Женско	209	2	2	-	-	1	-	-	1	2	3
Болести ока и припојака ока /H00-H57/	Свега	-	-	-	-	-	-	-	-	-	-	-
	Мушко	-	-	-	-	-	-	-	-	-	-	-
	Женско	-	-	-	-	-	-	-	-	-	-	-
Болести ува и мастоидног наставка /H60-H93/	Свега	1	-	-	-	-	-	-	-	-	-	-
	Мушко	1	-	-	-	-	-	-	-	-	-	-
	Женско	-	-	-	-	-	-	-	-	-	-	-
Болести система крвотока /I00-I99/	Свега	15544	-	1	-	2	1	3	15	18	34	40
	Мушко	7120	-	-	-	2	1	2	8	11	26	29
	Женско	8424	-	1	-	-	-	1	7	7	8	11
Болести система за дисање /J00-J98/	Свега	1747	1	-	1	2	3	3	3	9	5	13
	Мушко	1032	-	-	-	2	2	2	1	5	5	8
	Женско	715	1	-	1	-	1	1	2	4	-	5
Болести система за варење /K00-K92/	Свега	787	-	1	-	-	-	2	-	4	6	14
	Мушко	439	-	-	-	-	-	1	-	2	5	10
	Женско	348	-	1	-	-	-	1	-	2	1	4
Болести коже и поткожног ткива /L00-L98/	Свега	28	-	-	-	-	-	-	1	-	-	1
	Мушко	12	-	-	-	-	-	-	-	-	-	1
	Женско	16	-	-	-	-	-	-	1	-	-	-
Болести мишићно-коштаног система и везивног ткива /M00-M99/	Свега	35	-	-	-	-	-	-	-	-	-	1
	Мушко	8	-	-	-	-	-	-	-	-	-	1
	Женско	27	-	-	-	-	-	-	-	-	-	-
Болести мокраћно-полног система /N00-N98/	Свега	773	-	-	-	-	-	-	-	1	4	2
	Мушко	412	-	-	-	-	-	-	-	-	2	2
	Женско	361	-	-	-	-	-	-	-	1	2	-
Трудноћа, рађање и бабиње /O00-O99/	Свега	3	-	-	-	-	-	-	1	1	1	-
	Мушко	3	-	-	-	-	-	-	1	1	1	-
	Женско	3	-	-	-	-	-	-	-	-	-	-

DEATHS BY CAUSES OF DEATH, SEX AND AGE, 2015 (continued)

Age										Causes of death and sex	
45-49	50-54	55-59	60-64	65-69	70-74	75-79	80-84	85 и више г. 85 and over	непознато Unknown		
89	106	146	155	149	126	171	198	131	3	All	Injuries, poisonings and certain other consequences of external causes /S00-T98/
66	87	120	119	108	89	117	117	71	3	Males	
23	19	26	36	41	37	54	81	60	-	Females	
466	787	1459	2370	2596	3048	5044	6440	6177	3	All	Region Šumadije i Zapadne Srbije
297	516	987	1588	1604	1666	2489	2766	2375	1	Males	
169	271	472	782	992	1382	2555	3674	3802	2	Females	
7	8	19	22	26	24	37	27	14	-	All	Infectious and parasitic diseases /A00-B99/
5	6	14	12	15	9	17	13	6	-	Males	
2	2	5	10	11	15	20	14	8	-	Females	
147	314	576	880	830	790	857	679	316	-	All	Neoplasms /C00-D48/
73	167	341	592	511	464	514	382	159	-	Males	
74	147	235	288	319	326	343	297	157	-	Females	
1	2	2	10	8	5	17	18	17	-	All	Diseases of the blood, blood-forming organs and certain disorders involving the immune mechanism /D50-D89/
1	1	1	5	6	1	9	5	7	-	Males	
-	1	1	5	2	4	8	13	10	-	Females	
4	19	33	101	111	111	200	220	113	-	All	Endocrine, nutritional and metabolic diseases /E00-E88/
2	13	20	66	56	46	74	77	39	-	Males	
2	6	13	35	55	65	126	143	74	-	Females	
10	8	16	14	15	24	28	60	76	-	All	Mental and behavioural disorders /F00-F99/
8	6	14	10	10	15	13	16	28	-	Males	
2	2	2	4	5	9	15	44	48	-	Females	
10	12	21	30	21	38	93	96	65	-	All	Diseases of the nervous system /G00-G98/
5	8	12	19	16	26	40	42	20	-	Males	
5	4	9	11	5	12	53	54	45	-	Females	
-	-	-	-	-	-	-	-	-	-	All	Diseases of the eye and adnexa /H00-H57/
-	-	-	-	-	-	-	-	-	-	Males	
-	-	-	-	-	-	-	-	-	-	Females	
-	-	-	-	-	-	-	-	1	-	All	Diseases of the ear and mastoid process /H60-H93/
-	-	-	-	-	-	-	-	1	-	Males	
-	-	-	-	-	-	-	-	-	-	Females	
136	218	466	806	1029	1430	2828	4133	4382	2	All	Diseases of the circulatory system /I00-I99/
100	168	337	527	627	751	1316	1621	1593	1	Males	
36	50	129	279	402	679	1512	2512	2789	1	Females	
19	43	87	146	177	209	296	387	343	-	All	Diseases of the respiratory system /J00-J988/
14	26	55	107	124	130	165	224	162	-	Males	
5	17	32	39	53	79	131	163	181	-	Females	
22	30	47	72	88	98	128	162	113	-	All	Diseases of the digestive system /K00-K92/
18	20	39	46	49	58	61	73	57	-	Males	
4	10	8	26	39	40	67	89	56	-	Females	
-	1	1	-	5	2	7	8	2	-	All	Diseases of the skin and subcutaneous tissue /L00-L98/
-	1	1	-	2	-	3	3	1	-	Males	
-	-	-	-	3	2	4	5	1	-	Females	
2	3	2	8	1	3	4	2	9	-	All	Diseases of the musculoskeletal system and connective tissue /M00-M99/
-	-	-	2	-	1	1	-	3	-	Males	
2	3	2	6	1	2	3	2	6	-	Females	
18	13	23	55	66	79	184	191	137	-	All	Diseases of the genitourinary system /N00-N98/
8	7	16	35	39	36	85	103	79	-	Males	
10	6	7	20	27	43	99	88	58	-	Females	
-	-	-	-	-	-	-	-	-	-	All	Pregnancy, childbirth and the puerperium /O00-O99/
-	-	-	-	-	-	-	-	-	-	Females	

4.5. УМРЛИ ПРЕМА УЗРОКУ СМРТИ, ПОЛУ И СТАРОСТИ, 2015. (наставак)

Узрок смрти и пол	Укупно Total	Старост										
		испод 1 г. Under 1	1-4	5-9	10-14	15-19	20-24	25-29	30-34	35-39	40-44	
Одређена стања настала у перинаталном периоду /P00-P96/	Свега	69	69	-	-	-	-	-	-	-	-	-
	Мушко	40	40	-	-	-	-	-	-	-	-	-
	Женско	29	29	-	-	-	-	-	-	-	-	-
Урођене малформације, деформације и хромозомске ненормалности /Q00-Q99/	Свега	24	12	1	-	1	-	2	1	1	1	-
	Мушко	11	6	1	-	1	-	-	-	-	-	-
	Женско	13	6	-	-	-	-	2	1	1	1	-
Симптоми, знаци и патолошки клинички и лабораторијски налази, неklasификовани на другом месту /R00-R99/	Свега	1896	12	1	-	-	1	6	4	16	14	24
	Мушко	922	6	-	-	-	1	5	2	12	12	20
	Женско	974	6	1	-	-	-	1	2	4	2	4
Повреде, тровања и остале последице спољашњих узрока /S00-T98/	Свега	846	-	3	2	4	17	30	38	33	33	45
	Мушко	654	-	2	2	2	14	26	31	23	28	37
	Женско	192	-	1	-	2	3	4	7	10	5	8
Регион Јужне и Источне Србије	Свега	25320	74	13	13	10	26	31	48	84	158	215
	Мушко	12806	38	10	8	7	18	23	31	62	95	140
	Женско	12514	36	3	5	3	8	8	17	22	63	75
Заразне и паразитарне болести /A00-B99/	Свега	120	-	2	-	-	-	-	-	1	3	4
	Мушко	59	-	1	-	-	-	-	-	1	3	1
	Женско	61	-	1	-	-	-	-	-	-	-	3
Тумори /C00-D48/	Свега	4519	-	1	5	1	3	5	9	19	39	57
	Мушко	2693	-	1	3	-	1	4	3	10	11	26
	Женско	1826	-	-	2	1	2	1	6	9	28	31
Болести крви, крвотворних органа и одређени поремећаји имунитета /D50-D89/	Свега	57	-	-	-	-	-	1	1	-	-	-
	Мушко	26	-	-	-	-	-	1	-	-	-	-
	Женско	31	-	-	-	-	-	-	1	-	-	-
Болести жлезда са унутрашњим лучењем, исхране и метаболизма /E00-E88/	Свега	829	1	-	-	-	-	1	-	1	3	3
	Мушко	344	1	-	-	-	-	-	-	1	1	2
	Женско	485	-	-	-	-	-	1	-	-	2	1
Душевни поремећаји и поремећаји понашања /F00-F99/	Свега	330	-	-	-	-	-	-	2	4	3	5
	Мушко	154	-	-	-	-	-	-	1	4	3	5
	Женско	176	-	-	-	-	-	-	1	-	-	-
Болести нервног система /G00-G98/	Свега	536	2	4	3	-	4	3	2	7	6	11
	Мушко	255	2	3	1	-	3	2	2	7	1	5
	Женско	281	-	1	2	-	1	1	-	-	5	6
Болести ока и припојака ока /H00-H57/	Свега	-	-	-	-	-	-	-	-	-	-	-
	Мушко	-	-	-	-	-	-	-	-	-	-	-
	Женско	-	-	-	-	-	-	-	-	-	-	-
Болести ува и мастоидног наставка /H60-H93/	Свега	-	-	-	-	-	-	-	-	-	-	-
	Мушко	-	-	-	-	-	-	-	-	-	-	-
	Женско	-	-	-	-	-	-	-	-	-	-	-
Болести система крвотока /I00-I99/	Свега	13584	-	1	2	-	4	3	5	7	32	56
	Мушко	6257	-	1	1	-	4	3	5	5	21	41
	Женско	7327	-	-	1	-	-	-	-	2	11	15
Болести система за дисање /J00-J98/	Свега	1265	-	-	-	1	-	1	-	3	8	10
	Мушко	748	-	-	-	1	-	1	-	1	5	5
	Женско	517	-	-	-	-	-	-	-	2	3	5
Болести система за варење /K00-K92/	Свега	823	-	-	-	1	-	-	3	3	9	16
	Мушко	466	-	-	-	1	-	-	2	2	7	14
	Женско	357	-	-	-	-	-	-	1	1	2	2

DEATHS BY CAUSES OF DEATH, SEX AND AGE, 2015 (continued)

Age										Causes of death and sex	
45-49	50-54	55-59	60-64	65-69	70-74	75-79	80-84	85 и више г. 85 and over	непознато Unknown		
-	-	-	-	-	-	-	-	-	-	-	Certain conditions originating in the perinatal period /P00-P96/
-	-	-	-	-	-	-	-	-	-	-	All
-	-	-	-	-	-	-	-	-	-	-	Males
-	-	-	-	-	-	-	-	-	-	-	Females
-	2	1	-	1	-	1	-	-	-	-	Congenital malformations, deformations and chromosomal abnormalities /Q00-Q99/
-	2	-	-	1	-	-	-	-	-	-	All
-	-	1	-	-	-	1	-	-	-	-	Males
-	-	-	-	-	-	-	-	-	-	-	Females
37	57	86	137	142	179	279	369	531	1	-	Symptoms, signs and abnormal clinical and laboratory findings, not elsewhere classified /R00-R99/
24	42	69	96	87	88	126	148	184	-	-	All
13	15	17	41	55	91	153	221	347	1	-	Males
-	-	-	-	-	-	-	-	-	-	-	Females
53	57	79	89	76	56	85	88	58	-	-	Injuries, poisonings and certain other consequences of external causes /S00-T98/
39	49	68	71	61	41	65	59	36	-	-	All
14	8	11	18	15	15	20	29	22	-	-	Males
-	-	-	-	-	-	-	-	-	-	-	Females
358	675	1115	1964	2315	2818	4151	5594	5650	8	8	Region Južne i Istočne Srbije
244	441	745	1291	1461	1582	2063	2403	2139	5	5	All
114	234	370	673	854	1236	2088	3191	3511	3	3	Males
-	-	-	-	-	-	-	-	-	-	-	Females
3	5	6	12	12	18	20	26	8	-	-	Infectious and parasitic diseases /A00-B99/
2	3	4	5	5	11	10	9	4	-	-	All
1	2	2	7	7	7	10	17	4	-	-	Males
-	-	-	-	-	-	-	-	-	-	-	Females
113	268	415	702	758	679	651	537	257	-	-	Neoplasms /C00-D48/
65	137	255	461	498	398	398	294	128	-	-	All
48	131	160	241	260	281	253	243	129	-	-	Males
-	-	-	-	-	-	-	-	-	-	-	Females
1	-	2	3	6	10	12	12	9	-	-	Diseases of the blood, blood-forming organs and certain disorders involving the immune mechanism /D50-D89/
-	-	2	2	5	5	6	5	-	-	-	All
1	-	-	1	1	5	6	7	9	-	-	Males
-	-	-	-	-	-	-	-	-	-	-	Females
6	8	29	48	93	127	180	206	123	-	-	Endocrine, nutritional and metabolic diseases /E00-E88/
2	6	20	29	46	57	72	63	44	-	-	All
4	2	9	19	47	70	108	143	79	-	-	Males
-	-	-	-	-	-	-	-	-	-	-	Females
5	5	11	17	16	15	44	85	118	-	-	Mental and behavioural disorders /F00-F99/
4	4	10	13	13	6	25	33	33	-	-	All
1	1	1	4	3	9	19	52	85	-	-	Males
-	-	-	-	-	-	-	-	-	-	-	Females
7	17	13	27	29	57	99	132	113	-	-	Diseases of the nervous system /G00-G98/
2	10	8	14	18	31	40	53	53	-	-	All
5	7	5	13	11	26	59	79	60	-	-	Males
-	-	-	-	-	-	-	-	-	-	-	Females
-	-	-	-	-	-	-	-	-	-	-	Diseases of the eye and adnexa /H00-H57/
-	-	-	-	-	-	-	-	-	-	-	All
-	-	-	-	-	-	-	-	-	-	-	Males
-	-	-	-	-	-	-	-	-	-	-	Females
-	-	-	-	-	-	-	-	-	-	-	Diseases of the ear and mastoid process /H60-H93/
-	-	-	-	-	-	-	-	-	-	-	All
-	-	-	-	-	-	-	-	-	-	-	Males
-	-	-	-	-	-	-	-	-	-	-	Females
114	185	365	725	892	1338	2336	3539	3979	1	-	Diseases of the circulatory system /I00-I99/
92	148	244	479	557	739	1084	1433	1400	-	-	All
22	37	121	246	335	599	1252	2106	2579	1	-	Males
-	-	-	-	-	-	-	-	-	-	-	Females
19	23	58	107	136	153	216	294	236	-	-	Diseases of the respiratory system /J00-J988/
13	15	38	77	83	98	128	162	121	-	-	All
6	8	20	30	53	55	88	132	115	-	-	Males
-	-	-	-	-	-	-	-	-	-	-	Females
21	40	57	67	100	108	131	146	120	1	-	Diseases of the digestive system /K00-K92/
15	29	46	41	71	63	55	63	57	-	-	All
6	11	11	26	29	45	76	83	63	1	-	Males
-	-	-	-	-	-	-	-	-	-	-	Females

4.5. УМРЛИ ПРЕМА УЗРОКУ СМРТИ, ПОЛУ И СТАРОСТИ, 2015. (наставак)

Узрок смрти и пол	Укупно Total	Старост										
		испод 1 г. Under 1	1-4	5-9	10-14	15-19	20-24	25-29	30-34	35-39	40-44	
Болести коже и поткожног ткива /L00-L98/	Свега	29	-	-	-	-	-	-	-	-	1	-
	Мушко	11	-	-	-	-	-	-	-	-	1	-
	Женско	18	-	-	-	-	-	-	-	-	-	-
Болести мишићно-коштаног система и везивног ткива /M00-M99/	Свега	32	-	-	-	-	-	-	-	-	1	-
	Мушко	5	-	-	-	-	-	-	-	-	1	-
	Женско	27	-	-	-	-	-	-	-	-	-	-
Болести мокраћно-полног система /N00-N98/	Свега	673	-	-	1	-	-	-	3	1	5	2
	Мушко	350	-	-	1	-	-	-	2	1	2	1
	Женско	323	-	-	-	-	-	-	1	-	3	1
Трудноћа, рађање и бабиње /O00-O99/	Свега	1	-	-	-	-	-	-	1	-	-	-
	Женско	1	-	-	-	-	-	-	1	-	-	-
Одређена стања настала у перинаталном периоду /P00-P96/	Свега	43	43	-	-	-	-	-	-	-	-	-
	Мушко	25	25	-	-	-	-	-	-	-	-	-
	Женско	18	18	-	-	-	-	-	-	-	-	-
Урођене малформације, деформације и хромозомске ненормалности /Q00- Q99/	Свега	21	15	-	-	1	-	-	-	-	1	-
	Мушко	9	6	-	-	1	-	-	-	-	-	-
	Женско	12	9	-	-	-	-	-	-	-	1	-
Симптоми, знаци и патолошки клинички и лабораторијски налази, некласификовани на другом месту /R00-R99/	Свега	1686	12	2	-	1	1	5	8	8	16	24
	Мушко	891	4	1	-	1	-	4	6	6	15	19
	Женско	795	8	1	-	-	1	1	2	2	1	5
Повреде, тровања и остале последице спољашњих узрока /S00-T98/	Свега	772	1	3	2	5	14	12	14	30	31	27
	Мушко	513	-	3	2	3	10	8	10	24	24	21
	Женско	259	1	-	-	2	4	4	4	6	7	6
Регион Косово и Метохија	Свега

DEATHS BY CAUSES OF DEATH, SEX AND AGE, 2015 (continued)

Age										Causes of death and sex
45-49	50-54	55-59	60-64	65-69	70-74	75-79	80-84	85 и више г. 85 and over	непознато Unknown	
-	2	1	2	1	5	4	7	6	-	Diseases of the skin and subcutaneous tissue /L00-L98/
-	2	1	1	1	2	-	1	2	-	All
-	-	-	1	-	3	4	6	4	-	Males
-	-	-	-	-	-	-	-	-	-	Females
1	4	-	3	2	7	7	2	5	-	Diseases of the musculoskeletal system and connective tissue /M00-M99/
-	-	-	-	1	1	2	-	-	-	All
1	4	-	3	1	6	5	2	5	-	Males
-	-	-	-	-	-	-	-	-	-	Females
5	8	22	50	66	92	136	160	121	1	Diseases of the genitourinary system /N00-N98/
2	4	16	28	34	42	70	78	68	1	All
3	4	6	22	32	50	66	82	53	-	Males
-	-	-	-	-	-	-	-	-	-	Females
-	-	-	-	-	-	-	-	-	-	Pregnancy, childbirth and the puerperium /O00-O99/
-	-	-	-	-	-	-	-	-	-	All
-	-	-	-	-	-	-	-	-	-	Females
-	-	-	-	-	-	-	-	-	-	Certain conditions originating in the perinatal period /P00-P96/
-	-	-	-	-	-	-	-	-	-	All
-	-	-	-	-	-	-	-	-	-	Males
-	-	-	-	-	-	-	-	-	-	Females
-	1	-	1	-	1	1	-	-	-	Congenital malformations, deformations and chromosomal abnormalities /Q00-Q99/
-	1	-	-	-	1	-	-	-	-	All
-	-	-	1	-	-	1	-	-	-	Males
-	-	-	-	-	-	-	-	-	-	Females
27	60	69	134	131	138	228	338	482	2	Symptoms, signs and abnormal clinical and laboratory findings, not elsewhere classified /R00-R99/
20	44	49	93	82	80	121	151	194	1	All
7	16	20	41	49	58	107	187	288	1	Males
-	-	-	-	-	-	-	-	-	-	Females
36	49	67	66	73	70	86	110	73	3	Injuries, poisonings and certain other consequences of external causes /S00-T98/
27	38	52	48	47	48	52	58	35	3	All
9	11	15	18	26	22	34	52	38	-	Males
-	-	-	-	-	-	-	-	-	-	Females
...	Region Kosovo i Metohija
-	-	-	-	-	-	-	-	-	-	All

4.6. ПОДАЦИ О УМРЛОЈ ОДОЈЧАДИ, 2015.
DATA ON INFANT DEATHS, 2015

		Република Србија / Republic of Serbia									
		Србија – север / Srbija – sever			Србија – југ / Srbija – jug						
		укупно Total	свега All	Београд- ски регион Beogradsk i region	Регион Војводине Region Vojvodine	свега All	Регион Шумадије и Западне Србије Region Šumadije i Zapadne Srbije	Регион Јужне и Источне Србије Region Južne i Istočne Srbije	Регион Косово и Метохија Region Kosovo i Metohija		
										Total	
Укупно		346	172	82	90	174	100	74	...	Total	
Старост мајке	Дете је рођено									Child was born as	
										Mother's age	
Испод 20 г.	Свега	29	11	4	7	18	9	9	...	All Under 20	
	У браку	7	1	1	-	6	5	1	...	Legitimate	
	Ван брака	22	10	3	7	12	4	8	...	Illegitimate	
	Нахоче	-	-	-	-	-	-	-	...	Foundling	
20–24	Свега	46	21	2	19	25	14	11	...	All 20–24	
	У браку	20	7	2	5	13	11	2	...	Legitimate	
	Ван брака	26	14	-	14	12	3	9	...	Illegitimate	
	Нахоче	-	-	-	-	-	-	-	...	Foundling	
25–29	Свега	72	31	16	15	41	23	18	...	All 25–29	
	У браку	50	18	9	9	32	19	13	...	Legitimate	
	Ван брака	22	13	7	6	9	4	5	...	Illegitimate	
	Нахоче	-	-	-	-	-	-	-	...	Foundling	
30–34	Свега	63	29	17	12	34	21	13	...	All 30–34	
	У браку	42	16	9	7	26	18	8	...	Legitimate	
	Ван брака	21	13	8	5	8	3	5	...	Illegitimate	
	Нахоче	-	-	-	-	-	-	-	...	Foundling	
35–39	Свега	41	28	19	9	13	7	6	...	All 35–39	
	У браку	24	17	11	6	7	4	3	...	Legitimate	
	Ван брака	17	11	8	3	6	3	3	...	Illegitimate	
	Нахоче	-	-	-	-	-	-	-	...	Foundling	
40–44	Свега	6	5	3	2	1	-	1	...	All 40–44	
	У браку	4	4	3	1	-	-	-	...	Legitimate	
	Ван брака	2	1	-	1	1	-	1	...	Illegitimate	
	Нахоче	-	-	-	-	-	-	-	...	Foundling	
45–49	Свега	1	-	-	-	1	1	-	...	All 45–49	
	У браку	1	-	-	-	1	1	-	...	Legitimate	
	Ван брака	-	-	-	-	-	-	-	...	Illegitimate	
	Нахоче	-	-	-	-	-	-	-	...	Foundling	
50 и више г.	Свега	-	-	-	-	-	-	-	...	All 50 and over	
	У браку	-	-	-	-	-	-	-	...	Legitimate	
	Ван брака	-	-	-	-	-	-	-	...	Illegitimate	
	Нахоче	-	-	-	-	-	-	-	...	Foundling	
Непознато	Свега	88	47	21	26	41	25	16	...	All Unknown	
	У браку	65	33	16	17	32	22	10	...	Legitimate	
	Ван брака	23	14	5	9	9	3	6	...	Illegitimate	
	Нахоче	-	-	-	-	-	-	-	...	Foundling	
Највиша завршена школа мајке										Highest educational attainment of mother	
Без школе		24	12	5	7	12	8	4	...	Without education	
Непотпуна основна школа		8	3	-	3	5	3	2	...	Incomplete primary education	
Основна школа		45	24	6	18	21	10	11	...	Primary education	
Средња школа		167	75	43	32	92	60	32	...	Secondary education	
Виша школа		13	8	5	3	5	4	1	...	High education	
Висока школа		28	19	15	4	9	5	4	...	Higher education	
Непознато		61	31	8	23	30	10	20	...	Unknown	
Број деце коју је родила мајка умрлог детета	Пол детета									Sex of the child	
Једно	Мушко	139	64	38	26	75	49	26	...	Males One	
	Женско	119	53	26	27	66	37	29	...	Females	
Двоје	Мушко	22	14	8	6	8	2	6	...	Males Two	
	Женско	13	7	3	4	6	4	2	...	Females	
Троје	Мушко	3	1	-	1	2	2	-	...	Males Three	
	Женско	7	6	4	2	1	-	1	...	Females	
Четворо	Мушко	1	-	-	-	1	-	1	...	Males Four	
	Женско	3	2	-	2	1	-	1	...	Females	
Петоро и више	Мушко	3	1	-	1	2	1	1	...	Males Five and over	
	Женско	4	3	-	3	1	1	-	...	Females	
Непознато	Мушко	13	8	2	6	5	1	4	...	Males Unknown	
	Женско	19	13	1	12	6	3	3	...	Females	

4.6. ПОДАЦИ О УМРЛОЈ ОДОЈЧАДИ, 2015. (наставак)
DATA ON INFANT DEATHS, 2015 (continued)

		Република Србија / Republic of Serbia									
		Србија – север / Srbija – sever				Србија – југ / Srbija – jug					
		укупно Total	свега All	Београд- ски регион Beogradsk i region	Регион Војводине Region Vojvodine	свега All	Регион Шумадије и Западне Србије Region Šumadije i Zapadne Srbije	Регион Јужне и Источне Србије Region Južne i Istočne Srbije	Регион Косово и Метохија Region Kosovo i Metohija		
Старост детета	Дете је рођено									Child was born as	Child's age
0–6 дана	У браку	109	43	21	22	66	46	20	...	Legitimate	0–6 days
	Ван брака	79	43	21	22	36	15	21	...	Illegitimate	
	Нахоче	-	-	-	-	-	-	-	...	Foundling	
7–27 дана	У браку	42	28	14	14	14	7	7	...	Legitimate	7–27 days
	Ван брака	18	11	4	7	7	2	5	...	Illegitimate	
	Нахоче	-	-	-	-	-	-	-	...	Foundling	
Од 28 дана до 2 месеца	У браку	31	15	9	6	16	11	5	...	Legitimate	28 days to 2 months
	Ван брака	20	11	1	10	9	1	8	...	Illegitimate	
	Нахоче	-	-	-	-	-	-	-	...	Foundling	
3–5 месеци	У браку	12	4	4	-	8	6	2	...	Legitimate	3–5 months
	Ван брака	10	7	2	5	3	-	3	...	Illegitimate	
	Нахоче	-	-	-	-	-	-	-	...	Foundling	
6–11 месеци	У браку	19	6	3	3	13	10	3	...	Legitimate	6–11 months
	Ван брака	6	4	3	1	2	2	-	...	Illegitimate	
	Нахоче	-	-	-	-	-	-	-	...	Foundling	
Економска активност мајке										Mother's economic activity	
Економски активне		219	108	57	51	111	66	45	...	Economically active	
Економски активне - обављају занимање		89	41	29	12	48	31	17	...	Economically active performing an occupation	
Руководиоци (директори), функционери и законодавци		-	-	-	-	-	-	-	...	Managers	
Стручњаци и уметници		19	14	12	2	5	3	2	...	Professionals	
Инжењери, стручни сарадници и техничари		14	10	7	3	4	3	1	...	Technicians and associate professionals	
Административни службеници		4	3	2	1	1	1	-	...	Clerical support workers	
Услужна и трговачка занимања		20	9	7	2	11	6	5	...	Service and sales workers	
Пољопривредници, шумари, рибари и сродни		-	-	-	-	-	-	-	...	Skilled agricultural, forestry and fishery workers	
Занатлије и сродни		3	2	-	2	1	-	1	...	Craft and related trades workers	
Руковаоци машинама и постројењима, монтери и возачи		1	-	-	-	1	-	1	...	Plant and machine operators and assemblers	
Једноставна занимања		7	1	1	-	6	4	2	...	Elementary occupations	
Остала и непознато		21	2	-	2	19	14	5	...	Other and unknown	
Незапослене		130	67	28	39	63	35	28	...	Unemployed	
Економски неактивне		127	64	25	39	63	34	29	...	Economically inactive	
Лица млађа од 15 година		-	-	-	-	-	-	-	...	Persons less than 15 years	
Пензионерке		2	1	1	-	1	1	-	...	Pensioners	
Лица са приходима од имовине		-	-	-	-	-	-	-	...	Persons with income from property	
Ученице / студенткиње (15 и више година)		12	11	4	7	1	1	-	...	Pupils or students (15 and over)	
Лица која обављају само кућне послове у свом домаћинству		60	26	7	19	34	16	18	...	Homemakers	
Остало		53	26	13	13	27	16	11	...	Other	

4.7. УМРЛИ НАСИЛНОМ СМРЋУ, ПРЕМА СТАРОСТИ, ПОЛУ И ПОРЕКЛУ НАСИЛНЕ СМРТИ, 2015.
DEATHS BY VIOLENCE, BY AGE GROUP, SEX AND ORIGIN OF VIOLENCE, 2015

		Република Србија / Republic of Serbia									
		укупно <i>Total</i>	Србија – север / <i>Srbija – sever</i>			Србија - југ / <i>Srbija – jug</i>					
			свега <i>All</i>	Београд- ски регион <i>Beogradski region</i>	Регион Војводине <i>Region Vojvodine</i>	свега <i>All</i>	Регион Шумадије и Западне Србије <i>Region Šumadije i Zapadne Srbije</i>	Регион Јужне и Источне Србије <i>Region Južne i Istočne Srbije</i>	Регион Косово и Метохија <i>Region Kosovo i Metohija</i>		
Укупно / Total											
Укупно	Свега	3056	1438	533	905	1618	846	772	...	All	Total
	Мушки	2202	1035	365	670	1167	654	513	...	Males	
	Женски	854	403	168	235	451	192	259	...	Females	
Старост и пол											Age and sex
0–4 г.	Свега	18	11	3	8	7	3	4	...	All	0–4
	Мушки	12	7	2	5	5	2	3	...	Males	
	Женски	6	4	1	3	2	1	1	...	Females	
5–9	Свега	5	1	-	1	4	2	2	...	All	5–9
	Мушки	4	-	-	-	4	2	2	...	Males	
	Женски	1	1	-	1	-	-	-	...	Females	
10–14	Свега	22	13	1	12	9	4	5	...	All	10–14
	Мушки	17	12	1	11	5	2	3	...	Males	
	Женски	5	1	-	1	4	2	2	...	Females	
15–19	Свега	52	21	8	13	31	17	14	...	All	15–19
	Мушки	39	15	6	9	24	14	10	...	Males	
	Женски	13	6	2	4	7	3	4	...	Females	
20–24	Свега	82	40	8	32	42	30	12	...	All	20–24
	Мушки	66	32	6	26	34	26	8	...	Males	
	Женски	16	8	2	6	8	4	4	...	Females	
25–29	Свега	100	48	16	32	52	38	14	...	All	25–29
	Мушки	81	40	13	27	41	31	10	...	Males	
	Женски	19	8	3	5	11	7	4	...	Females	
30–34	Свега	131	68	29	39	63	33	30	...	All	30–34
	Мушки	102	55	25	30	47	23	24	...	Males	
	Женски	29	13	4	9	16	10	6	...	Females	
35–39	Свега	143	79	36	43	64	33	31	...	All	35–39
	Мушки	113	61	27	34	52	28	24	...	Males	
	Женски	30	18	9	9	12	5	7	...	Females	
40–44	Свега	150	78	29	49	72	45	27	...	All	40–44
	Мушки	122	64	23	41	58	37	21	...	Males	
	Женски	28	14	6	8	14	8	6	...	Females	
45–49	Свега	188	99	28	71	89	53	36	...	All	45–49
	Мушки	143	77	22	55	66	39	27	...	Males	
	Женски	45	22	6	16	23	14	9	...	Females	
50–54	Свега	206	100	31	69	106	57	49	...	All	50–54
	Мушки	167	80	22	58	87	49	38	...	Males	
	Женски	39	20	9	11	19	8	11	...	Females	
55–59	Свега	269	123	41	82	146	79	67	...	All	55–59
	Мушки	222	102	31	71	120	68	52	...	Males	
	Женски	47	21	10	11	26	11	15	...	Females	
60–64	Свега	305	150	61	89	155	89	66	...	All	60–64
	Мушки	236	117	44	73	119	71	48	...	Males	
	Женски	69	33	17	16	36	18	18	...	Females	
65–69	Свега	277	128	34	94	149	76	73	...	All	65–69
	Мушки	201	93	23	70	108	61	47	...	Males	
	Женски	76	35	11	24	41	15	26	...	Females	
70–74	Свега	228	102	34	68	126	56	70	...	All	70–74
	Мушки	148	59	16	43	89	41	48	...	Males	
	Женски	80	43	18	25	37	15	22	...	Females	
75–79	Свега	326	155	69	86	171	85	86	...	All	75–79
	Мушки	215	98	41	57	117	65	52	...	Males	
	Женски	111	57	28	29	54	20	34	...	Females	
80 и више г.	Свега	549	220	104	116	329	146	183	...	All	80 and over
	Мушки	309	121	62	59	188	95	93	...	Males	
	Женски	240	99	42	57	141	51	90	...	Females	
Непознато	Свега	5	2	1	1	3	-	3	...	All	Unknown
	Мушки	5	2	1	1	3	-	3	...	Males	
	Женски	-	-	-	-	-	-	-	...	Females	

4.7. УМРЛИ НАСИЛНОМ СМРЉУ, ПРЕМА СТАРОСТИ, ПОЛУ И ПОРЕКЛУ НАСИЛНЕ СМРТИ, 2015. (наставак)
DEATHS BY VIOLENCE, BY AGE GROUP, SEX AND ORIGIN OF VIOLENCE, 2015 (continued)

		Република Србија / Republic of Serbia									
		укупно <i>Total</i>	Србија – север / <i>Srbija – sever</i>			Србија – југ / <i>Srbija – jug</i>					
			свега <i>All</i>	Београд- ски регион <i>Beogradski region</i>	Регион Војводине <i>Region Vojvodine</i>	свега <i>All</i>	Регион Шумадије и Западне Србије <i>Region Šumadije i Zapadne Srbije</i>	Регион Јужне и Источне Србије <i>Region Južne i Istočne Srbije</i>	Регион Косово и Метохија <i>Region Kosovo i Metohija</i>		
Несрећни случајеви / Accidents											
Свега	Свега	1513	726	280	446	787	411	376	...	All	All
	Мушки	1100	528	192	336	572	317	255	...	Males	
	Женски	413	198	88	110	215	94	121	...	Females	
Старост и пол											Age and sex
0–4 г.	Свега	14	8	1	7	6	3	3	...	All	0–4
	Мушки	11	6	1	5	5	2	3	...	Males	
	Женски	3	2	-	2	1	1	-	...	Females	
5–9	Свега	5	1	-	1	4	2	2	...	All	5–9
	Мушки	4	-	-	-	4	2	2	...	Males	
	Женски	1	1	-	1	-	-	-	...	Females	
10–14	Свега	16	11	1	10	5	3	2	...	All	10–14
	Мушки	13	10	1	9	3	2	1	...	Males	
	Женски	3	1	-	1	2	1	1	...	Females	
15–19	Свега	29	12	4	8	17	10	7	...	All	15–19
	Мушки	20	7	2	5	13	8	5	...	Males	
	Женски	9	5	2	3	4	2	2	...	Females	
20–24	Свега	54	28	6	22	26	18	8	...	All	20–24
	Мушки	48	23	5	18	25	18	7	...	Males	
	Женски	6	5	1	4	1	-	1	...	Females	
25–29	Свега	38	18	10	8	20	16	4	...	All	25–29
	Мушки	31	16	9	7	15	13	2	...	Males	
	Женски	7	2	1	1	5	3	2	...	Females	
30–34	Свега	62	34	15	19	28	14	14	...	All	30–34
	Мушки	51	28	14	14	23	12	11	...	Males	
	Женски	11	6	1	5	5	2	3	...	Females	
35–39	Свега	64	38	13	25	26	14	12	...	All	35–39
	Мушки	57	33	11	22	24	14	10	...	Males	
	Женски	7	5	2	3	2	-	2	...	Females	
40–44	Свега	56	35	12	23	21	16	5	...	All	40–44
	Мушки	48	29	8	21	19	14	5	...	Males	
	Женски	8	6	4	2	2	2	-	...	Females	
45–49	Свега	73	39	12	27	34	22	12	...	All	45–49
	Мушки	59	34	11	23	25	14	11	...	Males	
	Женски	14	5	1	4	9	8	1	...	Females	
50–54	Свега	98	47	10	37	51	27	24	...	All	50–54
	Мушки	84	42	10	32	42	23	19	...	Males	
	Женски	14	5	-	5	9	4	5	...	Females	
55–59	Свега	120	50	15	35	70	38	32	...	All	55–59
	Мушки	101	42	13	29	59	33	26	...	Males	
	Женски	19	8	2	6	11	5	6	...	Females	
60–64	Свега	149	72	29	43	77	42	35	...	All	60–64
	Мушки	121	55	19	36	66	37	29	...	Males	
	Женски	28	17	10	7	11	5	6	...	Females	
65–69	Свега	145	75	23	52	70	31	39	...	All	65–69
	Мушки	104	55	17	38	49	23	26	...	Males	
	Женски	41	20	6	14	21	8	13	...	Females	
70–74	Свега	121	52	20	32	69	33	36	...	All	70–74
	Мушки	80	30	9	21	50	25	25	...	Males	
	Женски	41	22	11	11	19	8	11	...	Females	
75–79	Свега	171	88	46	42	83	50	33	...	All	75–79
	Мушки	106	53	25	28	53	36	17	...	Males	
	Женски	65	35	21	14	30	14	16	...	Females	
80 и више г.	Свега	296	118	63	55	178	72	106	...	All	80 and over
	Мушки	160	65	37	28	95	41	54	...	Males	
	Женски	136	53	26	27	83	31	52	...	Females	
Непознато	Свега	2	-	-	-	2	-	2	...	All	Unknown
	Мушки	2	-	-	-	2	-	2	...	Males	
	Женски	-	-	-	-	-	-	-	...	Females	

4.7. УМРЛИ НАСИЛНОМ СМРЉУ, ПРЕМА СТАРОСТИ, ПОЛУ И ПОРЕКЛУ НАСИЛНЕ СМРТИ, 2015. (наставак)
DEATHS BY VIOLENCE, BY AGE GROUP, SEX AND ORIGIN OF VIOLENCE, 2015 (continued)

		Република Србија / Republic of Serbia									
		укупно <i>Total</i>	Србија – север / <i>Srbija – sever</i>			Србија – југ / <i>Srbija – jug</i>					
			свега <i>All</i>	Београд- ски регион <i>Beogradski region</i>	Регион Војводине <i>Region Vojvodine</i>	свега <i>All</i>	Регион Шумадије и Западне Србије <i>Region Šumadije i Zapadne Srbije</i>	Регион Јужне и Источне Србије <i>Region Južne i Istočne Srbije</i>	Регион Косово и Метохија <i>Region Kosovo i Metohija</i>		
Самоубиства / Suicides											
Свега	Свега	1064	521	163	358	543	330	213	...	All	All
	Мушки	795	381	112	269	414	263	151	...	Males	
	Женски	269	140	51	89	129	67	62	...	Females	
Старост и пол											Age and sex
0–4 г.	Свега	-	-	-	-	-	-	-	...	All	0–4
	Мушки	-	-	-	-	-	-	-	...	Males	
	Женски	-	-	-	-	-	-	-	...	Females	
5–9	Свега	-	-	-	-	-	-	-	...	All	5–9
	Мушки	-	-	-	-	-	-	-	...	Males	
	Женски	-	-	-	-	-	-	-	...	Females	
10–14	Свега	3	2	-	2	1	1	-	...	All	10–14
	Мушки	2	2	-	2	-	-	-	...	Males	
	Женски	1	-	-	-	1	1	-	...	Females	
15–19	Свега	17	8	4	4	9	5	4	...	All	15–19
	Мушки	14	7	4	3	7	4	3	...	Males	
	Женски	3	1	-	1	2	1	1	...	Females	
20–24	Свега	17	9	1	8	8	6	2	...	All	20–24
	Мушки	13	8	1	7	5	4	1	...	Males	
	Женски	4	1	-	1	3	2	1	...	Females	
25–29	Свега	44	21	3	18	23	15	8	...	All	25–29
	Мушки	37	17	2	15	20	13	7	...	Males	
	Женски	7	4	1	3	3	2	1	...	Females	
30–34	Свега	47	24	8	16	23	13	10	...	All	30–34
	Мушки	33	18	6	12	15	7	8	...	Males	
	Женски	14	6	2	4	8	6	2	...	Females	
35–39	Свега	57	28	14	14	29	15	14	...	All	35–39
	Мушки	41	20	10	10	21	12	9	...	Males	
	Женски	16	8	4	4	8	3	5	...	Females	
40–44	Свега	74	35	11	24	39	24	15	...	All	40–44
	Мушки	58	29	9	20	29	19	10	...	Males	
	Женски	16	6	2	4	10	5	5	...	Females	
45–49	Свега	79	44	10	34	35	22	13	...	All	45–49
	Мушки	63	36	7	29	27	18	9	...	Males	
	Женски	16	8	3	5	8	4	4	...	Females	
50–54	Свега	74	40	16	24	34	21	13	...	All	50–54
	Мушки	57	27	9	18	30	19	11	...	Males	
	Женски	17	13	7	6	4	2	2	...	Females	
55–59	Свега	110	59	18	41	51	33	18	...	All	55–59
	Мушки	90	48	12	36	42	28	14	...	Males	
	Женски	20	11	6	5	9	5	4	...	Females	
60–64	Свега	111	56	18	38	55	38	17	...	All	60–64
	Мушки	85	46	15	31	39	27	12	...	Males	
	Женски	26	10	3	7	16	11	5	...	Females	
65–69	Свега	96	39	7	32	57	36	21	...	All	65–69
	Мушки	70	28	2	26	42	31	11	...	Males	
	Женски	26	11	5	6	15	5	10	...	Females	
70–74	Свега	67	35	8	27	32	16	16	...	All	70–74
	Мушки	41	18	4	14	23	12	11	...	Males	
	Женски	26	17	4	13	9	4	5	...	Females	
75–79	Свега	111	50	17	33	61	30	31	...	All	75–79
	Мушки	82	33	12	21	49	26	23	...	Males	
	Женски	29	17	5	12	12	4	8	...	Females	
80 и више г.	Свега	155	69	27	42	86	55	31	...	All	80 and over
	Мушки	107	42	18	24	65	43	22	...	Males	
	Женски	48	27	9	18	21	12	9	...	Females	
Непознато	Свега	2	2	1	1	-	-	-	...	All	Unknown
	Мушки	2	2	1	1	-	-	-	...	Males	
	Женски	-	-	-	-	-	-	-	...	Females	

4.7. УМРЛИ НАСИЛНОМ СМРЋУ, ПРЕМА СТАРОСТИ, ПОЛУ И ПОРЕКЛУ НАСИЛНЕ СМРТИ, 2015. (наставак)
DEATHS BY VIOLENCE, BY AGE GROUP, SEX AND ORIGIN OF VIOLENCE, 2015 (continued)

		Република Србија / Republic of Serbia									
		укупно <i>Total</i>	Србија – север / <i>Srbija – sever</i>			Србија – југ / <i>Srbija – jug</i>					
			свега <i>All</i>	Београд- ски регион <i>Beogradski region</i>	Регион Војводине <i>Region Vojvodine</i>	свега <i>All</i>	Регион Шумадије и Западне Србије <i>Region Šumadije i Zapadne Srbije</i>	Регион Јужне и Источне Србије <i>Region Južne i Istočne Srbije</i>	Регион Косово и Метохија <i>Region Kosovo i Metohija</i>		
Убиства / Homicides											
Свега	Свега	102	52	26	26	50	35	15	...	All	All
	Мушки	64	34	18	16	30	24	6	...	Males	
	Женски	38	18	8	10	20	11	9	...	Females	
Старост и пол											Age and sex
0–4 г.	Свега	1	1	1	-	-	-	-	...	All	0–4
	Мушки	1	1	1	-	-	-	-	...	Males	
	Женски	-	-	-	-	-	-	-	...	Females	
5–9	Свега	-	-	-	-	-	-	-	...	All	5–9
	Мушки	-	-	-	-	-	-	-	...	Males	
	Женски	-	-	-	-	-	-	-	...	Females	
10–14	Свега	-	-	-	-	-	-	-	...	All	10–14
	Мушки	-	-	-	-	-	-	-	...	Males	
	Женски	-	-	-	-	-	-	-	...	Females	
15–19	Свега	2	-	-	-	2	1	1	...	All	15–19
	Мушки	1	-	-	-	1	1	-	...	Males	
	Женски	1	-	-	-	1	-	1	...	Females	
20–24	Свега	5	2	-	2	3	3	-	...	All	20–24
	Мушки	3	1	-	1	2	2	-	...	Males	
	Женски	2	1	-	1	1	1	-	...	Females	
25–29	Свега	8	4	1	3	4	3	1	...	All	25–29
	Мушки	4	2	-	2	2	2	-	...	Males	
	Женски	4	2	1	1	2	1	1	...	Females	
30–34	Свега	6	3	2	1	3	2	1	...	All	30–34
	Мушки	5	3	2	1	2	1	1	...	Males	
	Женски	1	-	-	-	1	1	-	...	Females	
35–39	Свега	11	8	6	2	3	2	1	...	All	35–39
	Мушки	9	6	5	1	3	2	1	...	Males	
	Женски	2	2	1	1	-	-	-	...	Females	
40–44	Свега	9	4	2	2	5	4	1	...	All	40–44
	Мушки	6	2	2	-	4	3	1	...	Males	
	Женски	3	2	-	2	1	1	-	...	Females	
45–49	Свега	12	6	3	3	6	3	3	...	All	45–49
	Мушки	5	1	1	-	4	2	2	...	Males	
	Женски	7	5	2	3	2	1	1	...	Females	
50–54	Свега	8	5	1	4	3	1	2	...	All	50–54
	Мушки	5	4	-	4	1	-	1	...	Males	
	Женски	3	1	1	-	2	1	1	...	Females	
55–59	Свега	12	4	2	2	8	7	1	...	All	55–59
	Мушки	10	4	2	2	6	6	-	...	Males	
	Женски	2	-	-	-	2	1	1	...	Females	
60–64	Свега	8	5	4	1	3	3	-	...	All	60–64
	Мушки	5	3	2	1	2	2	-	...	Males	
	Женски	3	2	2	-	1	1	-	...	Females	
65–69	Свега	6	4	1	3	2	2	-	...	All	65–69
	Мушки	3	2	1	1	1	1	-	...	Males	
	Женски	3	2	-	2	1	1	-	...	Females	
70–74	Свега	3	3	1	2	-	-	-	...	All	70–74
	Мушки	3	3	1	2	-	-	-	...	Males	
	Женски	-	-	-	-	-	-	-	...	Females	
75–79	Свега	3	2	1	1	1	1	-	...	All	75–79
	Мушки	3	2	1	1	1	1	-	...	Males	
	Женски	-	-	-	-	-	-	-	...	Females	
80 и више г.	Свега	8	1	1	-	7	3	4	...	All	80 and over
	Мушки	1	-	-	-	1	1	-	...	Males	
	Женски	7	1	1	-	6	2	4	...	Females	
Непознато	Свега	-	-	-	-	-	-	-	...	All	Unknown
	Мушки	-	-	-	-	-	-	-	...	Males	
	Женски	-	-	-	-	-	-	-	...	Females	

4.7. УМРЛИ НАСИЛНОМ СМРЋУ, ПРЕМА СТАРОСТИ, ПОЛУ И ПОРЕКЛУ НАСИЛНЕ СМРТИ, 2015. (наставак)
DEATHS BY VIOLENCE, BY AGE GROUP, SEX AND ORIGIN OF VIOLENCE, 2015 (continued)

		Република Србија / Republic of Serbia									
		Србија – север / Srbija – sever				Србија – југ / Srbija – jug					
		укупно <i>Total</i>	свега <i>All</i>	Београд- ски регион <i>Beogradski region</i>	Регион Војводине <i>Region Vojvodine</i>	свега <i>All</i>	Регион	Регион	Регион Косово и Метохија <i>Kosovo i Metohija</i>		
							Шумадије и Западне Србије <i>Region Šumadije i Zapadne Srbije</i>	Јужне и Источне Србије <i>Južne i Istočne Srbije</i>			
Остало / Other											
Свега	Свега	377	139	64	75	238	70	168	...	All	All
	Мушки	243	92	43	49	151	50	101	...	Males	
	Женски	134	47	21	26	87	20	67	...	Females	
Старост и пол											Age and sex
0–4 г.	Свега	3	2	1	1	1	-	1	...	All	0–4
	Мушки	-	-	-	-	-	-	-	...	Males	
	Женски	3	2	1	1	1	-	1	...	Females	
5–9	Свега	-	-	-	-	-	-	-	...	All	5–9
	Мушки	-	-	-	-	-	-	-	...	Males	
	Женски	-	-	-	-	-	-	-	...	Females	
10–14	Свега	3	-	-	-	3	-	3	...	All	10–14
	Мушки	2	-	-	-	2	-	2	...	Males	
	Женски	1	-	-	-	1	-	1	...	Females	
15–19	Свега	4	1	-	1	3	1	2	...	All	15–19
	Мушки	4	1	-	1	3	1	2	...	Males	
	Женски	-	-	-	-	-	-	-	...	Females	
20–24	Свега	6	1	1	-	5	3	2	...	All	20–24
	Мушки	2	-	-	-	2	2	-	...	Males	
	Женски	4	1	1	-	3	1	2	...	Females	
25–29	Свега	10	5	2	3	5	4	1	...	All	25–29
	Мушки	9	5	2	3	4	3	1	...	Males	
	Женски	1	-	-	-	1	1	-	...	Females	
30–34	Свега	16	7	4	3	9	4	5	...	All	30–34
	Мушки	13	6	3	3	7	3	4	...	Males	
	Женски	3	1	1	-	2	1	1	...	Females	
35–39	Свега	11	5	3	2	6	2	4	...	All	35–39
	Мушки	6	2	1	1	4	-	4	...	Males	
	Женски	5	3	2	1	2	2	-	...	Females	
40–44	Свега	11	4	4	-	7	1	6	...	All	40–44
	Мушки	10	4	4	-	6	1	5	...	Males	
	Женски	1	-	-	-	1	-	1	...	Females	
45–49	Свега	24	10	3	7	14	6	8	...	All	45–49
	Мушки	16	6	3	3	10	5	5	...	Males	
	Женски	8	4	-	4	4	1	3	...	Females	
50–54	Свега	26	8	4	4	18	8	10	...	All	50–54
	Мушки	21	7	3	4	14	7	7	...	Males	
	Женски	5	1	1	-	4	1	3	...	Females	
55–59	Свега	27	10	6	4	17	1	16	...	All	55–59
	Мушки	21	8	4	4	13	1	12	...	Males	
	Женски	6	2	2	-	4	-	4	...	Females	
60–64	Свега	37	17	10	7	20	6	14	...	All	60–64
	Мушки	25	13	8	5	12	5	7	...	Males	
	Женски	12	4	2	2	8	1	7	...	Females	
65–69	Свега	30	10	3	7	20	7	13	...	All	65–69
	Мушки	24	8	3	5	16	6	10	...	Males	
	Женски	6	2	-	2	4	1	3	...	Females	
70–74	Свега	37	12	5	7	25	7	18	...	All	70–74
	Мушки	24	8	2	6	16	4	12	...	Males	
	Женски	13	4	3	1	9	3	6	...	Females	
75–79	Свега	41	15	5	10	26	4	22	...	All	75–79
	Мушки	24	10	3	7	14	2	12	...	Males	
	Женски	17	5	2	3	12	2	10	...	Females	
80 и више г.	Свега	90	32	13	19	58	16	42	...	All	80 and over
	Мушки	41	14	7	7	27	10	17	...	Males	
	Женски	49	18	6	12	31	6	25	...	Females	
Непознато	Свега	1	-	-	-	1	-	1	...	All	Unknown
	Мушки	1	-	-	-	1	-	1	...	Males	
	Женски	-	-	-	-	-	-	-	...	Females	

4.8. ОСНОВНИ ПОДАЦИ О УМРЛИМА УСЛЕД НЕСРЕЋНОГ СЛУЧАЈА, 2015.
BASIC DATA ON ACCIDENTAL DEATHS, 2015

		Република Србија / Republic of Serbia							...		
		укупно <i>Total</i>	Србија – север / <i>Srbija – sever</i>			Србија – југ / <i>Srbija – jug</i>					
			свега <i>All</i>	Београд- ски регион <i>Beograds ki region</i>	Регион Војво- дине <i>Region Vojvodine</i>	свега <i>All</i>	Регион Шума- дије и Западне Србије <i>Region Šumadije i Zapadne Srbije</i>	Регион Јужне и Источне Србије <i>Region Južne i Istočne Srbije</i>			Регион Косово и Метохија <i>Region Kosovo i Metohija</i>
Укупно		1513	726	280	446	787	411	376	...	Total	
	Мушки	1100	528	192	336	572	317	255	...	Males	
	Женски	413	198	88	110	215	94	121	...	Females	
Старост и пол		Age and sex									
0–4 г.	Мушки	11	6	1	5	5	2	3	...	Males	0–4
	Женски	3	2	-	2	1	1	-	...	Females	
5–14	Мушки	17	10	1	9	7	4	3	...	Males	5–14
	Женски	4	2	-	2	2	1	1	...	Females	
15–24	Мушки	68	30	7	23	38	26	12	...	Males	15–24
	Женски	15	10	3	7	5	2	3	...	Females	
25–34	Мушки	82	44	23	21	38	25	13	...	Males	25–34
	Женски	18	8	2	6	10	5	5	...	Females	
35–44	Мушки	105	62	19	43	43	28	15	...	Males	35–44
	Женски	15	11	6	5	4	2	2	...	Females	
45–54	Мушки	143	76	21	55	67	37	30	...	Males	45–54
	Женски	28	10	1	9	18	12	6	...	Females	
55–64	Мушки	222	97	32	65	125	70	55	...	Males	55–64
	Женски	47	25	12	13	22	10	12	...	Females	
65–74	Мушки	184	85	26	59	99	48	51	...	Males	65–74
	Женски	82	42	17	25	40	16	24	...	Females	
75 и више г.	Мушки	266	118	62	56	148	77	71	...	Males	75 and over
	Женски	201	88	47	41	113	45	68	...	Females	
Непознато	Мушки	2	-	-	-	2	-	2	...	Males	Unknown
	Женски	-	-	-	-	-	-	-	...	Females	
Спољашњи узроци смрти и пол / V01-X59, Y85-Y86 /		External causes of death and sex / V01-X59, Y85-Y86 /									
Пешаци повређени у саобраћајним удесима /V01-V09/	Мушки	75	54	16	38	21	10	11	...	Males	Pedestrian injured in transport accident /V01-V09/
	Женски	46	23	11	12	23	13	10	...	Females	
Бициклисти и возачи мотоцикла повређени у саобраћајним удесима /V10-V29/	Мушки	77	52	16	36	25	13	12	...	Males	Pedal cyclist and motorcycle riders injured in transport accident /V10-V29/
	Женски	13	11	2	9	2	-	2	...	Females	
Путници моторних возила повређени у саобраћајним удесима /V30-V79/	Мушки	128	63	26	37	65	37	28	...	Males	Occupant of motor vehicles injured in transport accidents /V30-V79/
	Женски	35	20	8	12	15	9	6	...	Females	
Други саобраћајни удеси на земљи /V80-V89/	Мушки	51	16	6	10	35	21	14	...	Males	Other land transport accidents /V80-V89/
	Женски	4	2	2	-	2	-	2	...	Females	
Удеси у воденом саобраћају /V90-V94/	Мушки	1	1	-	1	-	-	-	...	Males	Water transport accidents /V90-V94/
	Женски	-	-	-	-	-	-	-	...	Females	

4.8. ОСНОВНИ ПОДАЦИ О УМРЛИМА УСЛЕД НЕСРЕЋНОГ СЛУЧАЈА, 2015. (наставак)
BASIC DATA ON ACCIDENTAL DEATHS, 2015 (continued)

		Република Србија / Republic of Serbia								
		укупно <i>Total</i>	Србија – север / <i>Srbija – sever</i>			Србија – југ / <i>Srbija – jug</i>				
			свега <i>All</i>	Београд- ски регион <i>Beograds ki region</i>	Регион Војво- дине <i>Region Vojvodine</i>	свега <i>All</i>	Регион Шума- дије и Западне Србије <i>Region Šumadije i Zapadne Srbije</i>	Регион Јужне и Источне Србије <i>Region Južne i Istočne Srbije</i>	Регион Косово и Метохија <i>Region Kosovo i Metohija</i>	
Удеси у ваздушном и свемирском саобраћају /V95-V97/	Мушки Женски	10 -	8 -	4 -	4 -	2 -	2 -	- -	Air and space accidents /V95-V97/ Males Females
Други и неозначени саобраћајни удеси /V98,V99,Y85/	Мушки Женски	96 25	26 7	15 3	11 4	70 18	44 10	26 8	Other and unspecified transport accidents /V98-V99,Y85/ Males Females
Падови /W00-W19/	Мушки Женски	248 142	131 64	71 38	60 26	117 78	52 20	65 58	Falls /W00-W19/ Males Females
Излагање механичким силама /W20-W64/	Мушки Женски	58 13	20 8	6 2	14 6	38 5	26 2	12 3	Exposures to mechanical forces /W20-W64/ Males Females
Задесно дављење и потапање /W65-W74/	Мушки Женски	62 21	33 9	4 4	29 5	29 12	12 7	17 5	Accidental drowning and submersion /W65-W74/ Males Females
Излагање електричној струји, зрачењу и превисокој темпер. и притиску ваздуха /W85-W99/	Мушки Женски	24 3	12 2	6 -	6 2	12 1	7 1	5 -	Exposure to electric current, radiation and extreme ambient air temperature and pressure /W85-W99/ Males Females
Излагање диму, ватри и пламену /X00-X09/	Мушки Женски	50 22	26 15	8 5	18 10	24 7	11 4	13 3	Exposure to smoke, fire and flames /X00-X09/ Males Females
Излагање природним силама /X30-X39//	Мушки Женски	22 13	10 6	1 2	9 4	12 7	7 4	5 3	Exposure to forces of nature /X30-X39/ Males Females
Случајна тровања и излагање штетним супстанцама /X40-X49/	Мушки Женски	27 11	16 8	2 1	14 7	11 3	6 -	5 3	Accidental poisoning by and exposure to noxious substances /X40-X49/ Males Females
Остало /W75-W84, X10-X29, X50-X59, Y86/	Мушки Женски	171 65	60 23	11 10	49 13	111 42	69 24	42 18	Other /W75-W84, X10-X29, X50-X59, Y86/ Males Females
Економска активност и пол										Economic activity and sex
Економски активни	Мушки Женски	466 411	244 212	86 75	158 137	222 199	128 116	94 83	Economically active Males Females
Економски активни - обављају занимање	Мушки Женски	273 244	138 118	46 40	92 78	135 126	80 75	55 51	Economically active performing an occupation Males Females
Руководиоци (директори), функционери и законодавци	Мушки Женски	3 2	2 2	- -	2 2	1 -	1 -	- -	Managers Males Females
Стручњаци и уметници	Мушки Женски	18 13	10 6	5 4	5 2	8 7	4 3	4 4	Professionals Males Females

4.8. ОСНОВНИ ПОДАЦИ О УМРЛИМА УСЛЕД НЕСРЕЋНОГ СЛУЧАЈА, 2015. (наставак)
BASIC DATA ON ACCIDENTAL DEATHS, 2015 (continued)

		Република Србија / Republic of Serbia								
		укупно <i>Total</i>	Србија – север / <i>Srbija – sever</i>			Србија – југ / <i>Srbija – jug</i>				
			свега <i>All</i>	Београд- ски регион <i>Beograds ki region</i>	Регион Војво- дине <i>Region Vojvodine</i>	свега <i>All</i>	Регион Шума- дије и Западне Србије <i>Region Šumadije i Zapadne Srbije</i>	Регион Јужне и Источне Србије <i>Region Južne i Istočne Srbije</i>		Регион Косово и Метохија <i>Region Kosovo i Metohija</i>
Инжењери, стручни сарадници и техничари		18	12	6	6	6	4	2	...	Technicians and associate professionals
	Мушки	14	8	4	4	6	4	2	...	Males
	Женски	4	4	2	2	-	-	-	...	Females
Административни службеници		4	3	2	1	1	1	-	...	Clerical support workers
	Мушки	4	3	2	1	1	1	-	...	Males
	Женски	-	-	-	-	-	-	-	...	Females
Услугна и трговачка занимања		25	17	10	7	8	7	1	...	Service and sales workers
	Мушки	22	14	8	6	8	7	1	...	Males
	Женски	3	3	2	1	-	-	-	...	Females
Пољопривредници, шумари, рибари и сродни		38	14	2	12	24	15	9	...	Skilled agricultural, forestry and fishery workers
	Мушки	36	13	2	11	23	14	9	...	Males
	Женски	2	1	-	1	1	1	-	...	Females
Занатлије и сродни		22	8	2	6	14	8	6	...	Craft and related trades workers
	Мушки	22	8	2	6	14	8	6	...	Males
	Женски	-	-	-	-	-	-	-	...	Females
Руковаоци машинама и постројењима, монтери и возачи		36	17	3	14	19	12	7	...	Plant and machine operators and assemblers
	Мушки	33	16	3	13	17	11	6	...	Males
	Женски	3	1	-	1	2	1	1	...	Females
Једноставна занимања		33	21	6	15	12	7	5	...	Elementary occupations
	Мушки	31	19	5	14	12	7	5	...	Males
	Женски	2	2	1	1	-	-	-	...	Females
Остала и непознато		76	34	10	24	42	21	21	...	Other and unknown
	Мушки	67	29	10	19	38	20	18	...	Males
	Женски	9	5	-	5	4	1	3	...	Females
Незапослени		193	106	40	66	87	48	39	...	Unemployed
	Мушки	167	94	35	59	73	41	32	...	Males
	Женски	26	12	5	7	14	7	7	...	Females
Економски неактивни		1047	482	194	288	565	283	282	...	Economically inactive
	Мушки	689	316	117	199	373	201	172	...	Males
	Женски	358	166	77	89	192	82	110	...	Females
Деца млађа од 15 година		35	20	2	18	15	8	7	...	Children less than 15 years
	Мушки	28	16	2	14	12	6	6	...	Males
	Женски	7	4	-	4	3	2	1	...	Females
Пензионери		776	363	170	193	413	206	207	...	Pensioners
	Мушки	513	233	104	129	280	148	132	...	Males
	Женски	263	130	66	64	133	58	75	...	Females
Лица са приходима од имовине		14	1	-	1	13	10	3	...	Persons with income from property
	Мушки	13	1	-	1	12	9	3	...	Males
	Женски	1	-	-	-	1	1	-	...	Females
Ученици / студенти (15 и више година)		34	15	3	12	19	10	9	...	Pupils or students (15 and over)
	Мушки	24	10	2	8	14	8	6	...	Males
	Женски	10	5	1	4	5	2	3	...	Females

4.8. ОСНОВНИ ПОДАЦИ О УМРЛИМА УСЛЕД НЕСРЕЋНОГ СЛУЧАЈА, 2015. (наставак)
BASIC DATA ON ACCIDENTAL DEATHS, 2015 (continued)

		Република Србија / Republic of Serbia								
		укупно <i>Total</i>	Србија – север / <i>Srbija – sever</i>			Србија – југ / <i>Srbija – jug</i>				
			свега <i>All</i>	Београд- ски регион <i>Beograds ki region</i>	Регион Војво- дине <i>Region Vojvodine</i>	свега <i>All</i>	Регион Шума- дије и Западне Србије <i>Region Šumadije i Zapadne Srbije</i>	Регион Јужне и Источне Србије <i>Region Južne i Istočne Srbije</i>		Регион Косово и Метохија <i>Region Kosovo i Metohija</i>
Лица која обављају само кућне послове у свом домаћинству		85	29	8	21	56	26	30	...	Persons performing only household duties
Мушки		22	7	-	7	15	9	6	...	Males
Женски		63	22	8	14	41	17	24	...	Females
Остало		103	54	11	43	49	23	26	...	Other
Мушки		89	49	9	40	40	21	19	...	Males
Женски		14	5	2	3	9	2	7	...	Females
Дан догађаја¹⁾										Day of the event¹⁾
Понедељак		205	102	32	70	103	46	57	...	Monday
Уторак		218	96	35	61	122	58	64	...	Tuesday
Среда		189	89	24	65	100	55	45	...	Wednesday
Четвртак		230	111	45	66	119	67	52	...	Thursday
Петак		229	116	52	64	113	64	49	...	Friday
Субота		201	102	50	52	99	49	50	...	Saturday
Недеља		217	105	40	65	112	60	52	...	Sunday
Непознато		24	5	2	3	19	12	7	...	Unknown
Месец догађаја²⁾										Month of the event²⁾
Јануар		123	61	25	36	62	35	27	...	January
Фебруар		105	52	16	36	53	25	28	...	February
Март		135	61	22	39	74	30	44	...	March
Април		110	54	21	33	56	30	26	...	April
Мај		105	59	29	30	46	27	19	...	May
Јун		131	65	27	38	66	28	38	...	June
Јул		144	68	17	51	76	40	36	...	July
Август		151	64	26	38	87	48	39	...	August
Септембар		154	68	29	39	86	49	37	...	September
Октобар		129	60	23	37	69	38	31	...	October
Новембар		119	57	24	33	62	32	30	...	November
Децембар		107	57	21	36	50	29	21	...	December

¹⁾ Дан у којем су се догодиле спољашње околности које су проузроковале смрт. / The day in which the external circumstances causing death occurred.

²⁾ Месец у којем су се догодиле спољашње околности које су проузроковале смрт. / The month in which the external circumstances causing death occurred.

4.9. УМРЛИ УСЛЕД НЕСРЕЋНОГ СЛУЧАЈА, ПРЕМА СПОЉАШЊЕМ УЗРОКУ СМРТИ, ПОЛУ И СТАРОСТИ, 2015.
ACCIDENTAL DEATHS, BY EXTERNAL CAUSES OF DEATHS, SEX AND AGE, 2015

Спољашњи узрок смрти и пол <i>External causes of death and sex</i>		Укупно <i>Total</i>	Старост / Age								
			0-4 г.	5-14	15-24	25-34	35-44	45-54	55-64	65 и више г. <i>65 and over</i>	непознато <i>Unknown</i>
РЕПУБЛИКА СРБИЈА / REPUBLIC OF SERBIA											
Укупно / Total / V01-X59,Y85-Y86 /		1513	14	21	83	100	120	171	269	733	2
Мушки <i>Males</i>		1100	11	17	68	82	105	143	222	450	2
Женски <i>Females</i>		413	3	4	15	18	15	28	47	283	-
Пешаци повређени у саобраћајним удесима <i>Pedestrian injured in transport accident /V01-V09/</i>		121	1	3	7	8	7	15	31	49	-
Мушки <i>Males</i>		75	1	2	3	6	3	13	22	25	-
Женски <i>Females</i>		46	-	1	4	2	4	2	9	24	-
Бициклисти и возачи мотоцикла повређени у саобраћајним удесима / <i>Pedal cyclist and motorcycle riders injured in transport accident /V10-V29/</i>		90	-	-	9	14	10	9	22	26	-
Мушки <i>Males</i>		77	-	-	7	14	9	6	21	20	-
Женски <i>Females</i>		13	-	-	2	-	1	3	1	6	-
Путници моторних возила повређени у саобраћајним удесима / <i>Occupant of motor vehicles injured in transport accidents /V30-V79/</i>		163	3	1	24	27	21	23	26	38	-
Мушки <i>Males</i>		128	3	1	21	20	19	16	20	28	-
Женски <i>Females</i>		35	-	-	3	7	2	7	6	10	-
Други саобраћајни удеси на земљи <i>Other land transport accidents /V80-V89/</i>		55	-	1	1	4	3	11	10	25	-
Мушки <i>Males</i>		51	-	1	1	4	3	11	9	22	-
Женски <i>Females</i>		4	-	-	-	-	-	-	1	3	-
Удеси у воденом саобраћају <i>Water transport accidents /V90-V94/</i>		1	-	1	-	-	-	-	-	-	-
мушки <i>Males</i>		1	-	1	-	-	-	-	-	-	-
женски <i>Females</i>		-	-	-	-	-	-	-	-	-	-
Удеси у ваздушном и свемирском саобраћају <i>Air and space accidents /V95-V97/</i>		10	-	-	-	1	4	3	2	-	-
мушки <i>Males</i>		10	-	-	-	1	4	3	2	-	-
женски <i>Females</i>		-	-	-	-	-	-	-	-	-	-
Други и неозначени саобраћајни удеси / <i>Other and unspecified transport accidents /V98-V99,Y85/</i>		121	-	1	13	12	19	15	25	36	-
Мушки <i>Males</i>		96	-	1	11	10	15	12	21	26	-
Женски <i>Females</i>		25	-	-	2	2	4	3	4	10	-
Падови / <i>Falls /W00-W19/</i>		390	-	1	4	7	11	26	58	283	-
Мушки <i>Males</i>		248	-	1	3	4	10	23	45	162	-
Женски <i>Females</i>		142	-	-	1	3	1	3	13	121	-
Излагање механичким силама <i>Exposures to mechanical forces /W20-W64/</i>		71	-	2	-	3	10	10	14	32	-
Мушки <i>Males</i>		58	-	2	-	3	9	10	13	21	-
Женски <i>Females</i>		13	-	-	-	-	1	-	1	11	-
Задесно давлeње и потапање <i>Accidental drowning and submersion /W65-W74/</i>		83	1	8	9	4	7	13	16	25	-
Мушки <i>Males</i>		62	1	7	8	2	6	10	16	12	-
Женски <i>Females</i>		21	-	1	1	2	1	3	-	13	-
Излагање електричној струји, зрачењу и превисокој темпер. и притиску ваздуха <i>Exposure to electric current, radiation and extreme ambient air temperature and pressure /W85-W99/</i>		27	-	1	3	5	7	2	3	6	-
Мушки <i>Males</i>		24	-	1	3	5	7	1	3	4	-
Женски <i>Females</i>		3	-	-	-	-	-	1	-	2	-

4.9. УМРЛИ УСЛЕД НЕСРЕЋНОГ СЛУЧАЈА, ПРЕМА СПОЉАШЊЕМ УЗРОКУ СМРТИ, ПОЛУ И СТАРОСТИ, 2015. (наставак)
ACCIDENTAL DEATHS, BY EXTERNAL CAUSES OF DEATHS, SEX AND AGE, 2015 (continued)

Спољашњи узрок смрти и пол <i>External causes of death and sex</i>	Укупно <i>Total</i>	Старост / Age								непознато <i>Unknown</i>
		0-4 г.	5-14	15-24	25-34	35-44	45-54	55-64	65 и више г. <i>65 and over</i>	
Излагање диму, ватри и пламену <i>Exposure to smoke, fire and flames /X00-X09/</i>	72	2	-	2	1	4	7	10	46	-
Мушки <i>Males</i>	50	1	-	2	1	3	6	9	28	-
Женски <i>Females</i>	22	1	-	-	-	1	1	1	18	-
Излагање природним силама <i>Exposure to forces of nature /X30-X39/</i>	35	-	-	-	1	-	7	8	19	-
Мушки <i>Males</i>	22	-	-	-	1	-	6	6	9	-
Женски <i>Females</i>	13	-	-	-	-	-	1	2	10	-
Случајна тровања и излагање штетним супстанцама / <i>Accidental poisoning by and exposure to noxious substances /X40-X49/</i>	38	-	-	3	6	2	2	4	21	-
Мушки <i>Males</i>	27	-	-	2	6	2	2	4	11	-
Женски <i>Females</i>	11	-	-	1	-	-	-	-	10	-
Остало / <i>Other</i> <i>/W75-W84, X10-X29, X50-X59, Y86/</i>	236	7	2	8	7	15	28	40	127	2
Мушки <i>Males</i>	171	5	-	7	5	15	24	31	82	2
Женски <i>Females</i>	65	2	2	1	2	-	4	9	45	-
СРБИЈА – СЕВЕР / <i>SRBIJA – SEVER</i>										
Свега / <i>All</i>	726	8	12	40	52	73	86	122	333	-
Мушки <i>Males</i>	528	6	10	30	44	62	76	97	203	-
Женски <i>Females</i>	198	2	2	10	8	11	10	25	130	-
Пешаци повређени у саобраћајним удесима <i>Pedestrian injured in transport accident /V01-V09/</i>	77	1	2	3	6	6	9	16	34	-
Мушки <i>Males</i>	54	1	2	2	5	3	9	12	20	-
Женски <i>Females</i>	23	-	-	1	1	3	-	4	14	-
Бициклисти и возачи мотоцикла повређени у саобраћајним удесима / <i>Pedal cyclist and motorcycle riders injured in transport accident /V10-V29/</i>	63	-	-	5	12	9	6	12	19	-
Мушки <i>Males</i>	52	-	-	3	12	8	4	11	14	-
Женски <i>Females</i>	11	-	-	2	-	1	2	1	5	-
Путници моторних возила повређени у саобраћајним удесима / <i>Occupant of motor vehicles injured in transport accidents /V30-V79/</i>	83	-	1	12	12	13	13	11	21	-
Мушки <i>Males</i>	63	-	1	10	9	11	9	8	15	-
Женски <i>Females</i>	20	-	-	2	3	2	4	3	6	-
Други саобраћајни удеси на земљи <i>Other land transport accidents /V80-V89/</i>	18	-	-	-	1	3	4	2	8	-
Мушки <i>Males</i>	16	-	-	-	1	3	4	1	7	-
Женски <i>Females</i>	2	-	-	-	-	-	-	1	1	-
Удеси у воденом саобраћају <i>Water transport accidents /V90-V94/</i>	1	-	1	-	-	-	-	-	-	-
мушки <i>Males</i>	1	-	1	-	-	-	-	-	-	-
женски <i>Females</i>	-	-	-	-	-	-	-	-	-	-
Удеси у ваздушном и свемирском саобраћају <i>Air and space accidents /V95-V97/</i>	8	-	-	-	1	2	3	2	-	-
мушки <i>Males</i>	8	-	-	-	1	2	3	2	-	-
женски <i>Females</i>	-	-	-	-	-	-	-	-	-	-
Други и неозначени саобраћајни удеси / <i>Other and unspecified transport accidents /V98-V99, Y85/</i>	33	-	-	3	4	12	4	3	7	-
Мушки <i>Males</i>	26	-	-	2	4	9	3	3	5	-
Женски <i>Females</i>	7	-	-	1	-	3	1	-	2	-

4.9. УМРЛИ УСЛЕД НЕСРЕЋНОГ СЛУЧАЈА, ПРЕМА СПОЉАШЊЕМ УЗРОКУ СМРТИ, ПОЛУ И СТАРОСТИ, 2015. (наставак)
ACCIDENTAL DEATHS, BY EXTERNAL CAUSES OF DEATHS, SEX AND AGE, 2015 (continued)

Спољашњи узрок смрти и пол <i>External causes of death and sex</i>	Укупно <i>Total</i>	Старост / Age								непознато <i>Unknown</i>
		0-4 г.	5-14	15-24	25-34	35-44	45-54	55-64	65 и више г. <i>65 and over</i>	
Падови / Falls /W00-W19/	195	-	1	3	4	5	16	37	129	-
Мушки <i>Males</i>	131	-	1	2	2	4	16	28	78	-
Женски <i>Females</i>	64	-	-	1	2	1	-	9	51	-
Излагање механичким силама <i>Exposures to mechanical forces /W20-W64/</i>	28	-	-	-	2	7	3	3	13	-
Мушки <i>Males</i>	20	-	-	-	2	6	3	2	7	-
Женски <i>Females</i>	8	-	-	-	-	1	-	1	6	-
Задесно дављење и потапање <i>Accidental drowning and submerision /W65-W74/</i>	42	1	6	8	1	3	6	7	10	-
Мушки <i>Males</i>	33	1	5	7	-	3	5	7	5	-
Женски <i>Females</i>	9	-	1	1	1	-	1	-	5	-
Излагање електричној струји, зрачењу и превисокој темпер. и притиску ваздуха <i>Exposure to electric current, radiation and extreme ambient air temperature and pressure /W85-W99/</i>	14	-	-	1	3	3	2	1	4	-
Мушки <i>Males</i>	12	-	-	1	3	3	1	1	3	-
Женски <i>Females</i>	2	-	-	-	-	-	1	-	1	-
Излагање диму, ватри и пламену <i>Exposure to smoke, fire and flames /X00-X09/</i>	41	2	-	1	1	3	4	6	24	-
Мушки <i>Males</i>	26	1	-	1	1	3	3	5	12	-
Женски <i>Females</i>	15	1	-	-	-	-	1	1	12	-
Излагање природним силама <i>Exposure to forces of nature /X30-X39/</i>	16	-	-	-	-	-	4	3	9	-
Мушки <i>Males</i>	10	-	-	-	-	-	4	2	4	-
Женски <i>Females</i>	6	-	-	-	-	-	-	1	5	-
Случајна тровања и излагање штетним супстанцама / Accidental poisoning by and exposure to noxious substances /X40-X49/	24	-	-	3	3	1	2	2	13	-
Мушки <i>Males</i>	16	-	-	2	3	1	2	2	6	-
Женски <i>Females</i>	8	-	-	1	-	-	-	-	7	-
Остало / Other <i>/W75-W84, X10-X29, X50-X59, Y86/</i>	83	4	1	1	2	6	10	17	42	-
Мушки <i>Males</i>	60	3	-	-	1	6	10	13	27	-
Женски <i>Females</i>	23	1	1	1	1	-	-	4	15	-
Београдски регион / Beogradski region										
Свега / All	280	1	1	10	25	25	22	44	152	-
Мушки <i>Males</i>	192	1	1	7	23	19	21	32	88	-
Женски <i>Females</i>	88	-	-	3	2	6	1	12	64	-
Пешаци повређени у саобраћајним удесима <i>Pedestrian injured in transport accident /V01-V09/</i>	27	-	-	-	3	1	1	8	14	-
Мушки <i>Males</i>	16	-	-	-	3	-	1	5	7	-
Женски <i>Females</i>	11	-	-	-	-	1	-	3	7	-
Бициклисти и возачи мотоцикла повређени у саобраћајним удесима / Pedal cyclist and motorcycle riders injured in transport accident <i>/V10- V29/</i>	18	-	-	4	5	1	2	3	3	-
Мушки <i>Males</i>	16	-	-	2	5	1	2	3	3	-
Женски <i>Females</i>	2	-	-	2	-	-	-	-	-	-
Путници моторних возила повређени у саобраћајним удесима / Occupant of motor vehicles injured in transport accidents /V30-V79/	34	-	-	2	7	1	6	4	14	-
Мушки <i>Males</i>	26	-	-	2	6	-	6	3	9	-
Женски <i>Females</i>	8	-	-	-	1	1	-	1	5	-

4.9. УМРЛИ УСЛЕД НЕСРЕЋНОГ СЛУЧАЈА, ПРЕМА СПОЉАШЊЕМ УЗРОКУ СМРТИ, ПОЛУ И СТАРОСТИ, 2015. (наставак)
ACCIDENTAL DEATHS, BY EXTERNAL CAUSES OF DEATHS, SEX AND AGE, 2015 (continued)

Спољашњи узрок смрти и пол <i>External causes of death and sex</i>	Укупно <i>Total</i>	Старост / Age								
		0-4 г.	5-14	15-24	25-34	35-44	45-54	55-64	65 и више г. <i>65 and over</i>	непознато <i>Unknown</i>
Други саобраћајни удеси на земљи <i>Other land transport accidents /V80-V89/</i>	8	-	-	-	1	1	1	1	4	-
Мушки <i>Males</i>	6	-	-	-	1	1	1	-	3	-
Женски <i>Females</i>	2	-	-	-	-	-	-	1	1	-
Удеси у ваздушном и свемирском саобраћају <i>Air and space accidents /V95-V97/</i>	4	-	-	-	-	2	1	1	-	-
мушки <i>Males</i>	4	-	-	-	-	2	1	1	-	-
женски <i>Females</i>	-	-	-	-	-	-	-	-	-	-
Други и неозначени саобраћајни удеси / <i>Other and unspecified transport accidents /V98-V99, Y85/</i>	18	-	-	2	4	6	-	2	4	-
Мушки <i>Males</i>	15	-	-	2	4	4	-	2	3	-
Женски <i>Females</i>	3	-	-	-	-	2	-	-	1	-
Падови / <i>Falls /W00-W19/</i>	109	-	-	1	2	3	6	16	81	-
Мушки <i>Males</i>	71	-	-	-	1	2	6	13	49	-
Женски <i>Females</i>	38	-	-	1	1	1	-	3	32	-
Излагање механичким силама <i>Exposures to mechanical forces /W20-W64/</i>	8	-	-	-	-	5	-	-	3	-
Мушки <i>Males</i>	6	-	-	-	-	4	-	-	2	-
Женски <i>Females</i>	2	-	-	-	-	1	-	-	1	-
Задесно давлeње и потапање <i>Accidental drowning and submerision /W65-W74/</i>	8	-	1	-	-	1	2	1	3	-
Мушки <i>Males</i>	4	-	1	-	-	1	1	1	-	-
Женски <i>Females</i>	4	-	-	-	-	-	-	-	3	-
Излагање електричној струји, зрачењу и превисокој темпер. и притиску ваздуха <i>Exposure to electric current, radiation and extreme ambient air temperature and pressure /W85-W99/</i>	6	-	-	1	2	2	-	-	1	-
Мушки <i>Males</i>	6	-	-	1	2	2	-	-	1	-
Женски <i>Females</i>	-	-	-	-	-	-	-	-	-	-
Излагање диму, ватри и пламену <i>Exposure to smoke, fire and flames /X00-X09/</i>	13	1	-	-	1	1	-	3	7	-
Мушки <i>Males</i>	8	1	-	-	1	1	-	2	3	-
Женски <i>Females</i>	5	-	-	-	-	-	-	1	4	-
Излагање природним силама <i>Exposure to forces of nature /X30-X39/</i>	3	-	-	-	-	-	1	1	1	-
Мушки <i>Males</i>	1	-	-	-	-	-	1	-	-	-
Женски <i>Females</i>	2	-	-	-	-	-	-	1	1	-
Случајна тровања и излагање штетним супстанцама / <i>Accidental poisoning by and exposure to noxious substances /X40-X49/</i>	3	-	-	-	-	-	1	-	2	-
Мушки <i>Males</i>	2	-	-	-	-	-	1	-	1	-
Женски <i>Females</i>	1	-	-	-	-	-	-	-	1	-
Остало / <i>Other /W75-W84, X10-X29, X50-X59, Y86/</i>	21	-	-	-	-	1	1	4	15	-
Мушки <i>Males</i>	11	-	-	-	-	1	1	2	7	-
Женски <i>Females</i>	10	-	-	-	-	-	-	2	8	-
Регион Војводине / Region Vojvodine										
Свега / All	446	7	11	30	27	48	64	78	181	-
Мушки <i>Males</i>	336	5	9	23	21	43	55	65	115	-
Женски <i>Females</i>	110	2	2	7	6	5	9	13	66	-
Пешаци повређени у саобраћајним удесима <i>Pedestrian injured in transport accident /V01-V09/</i>	50	1	2	3	3	5	8	8	20	-
Мушки <i>Males</i>	38	1	2	2	2	3	8	7	13	-
Женски <i>Females</i>	12	-	-	1	1	2	-	1	7	-

4.9. УМРЛИ УСЛЕД НЕСРЕЋНОГ СЛУЧАЈА, ПРЕМА СПОЉАШЊЕМ УЗРОКУ СМРТИ, ПОЛУ И СТАРОСТИ, 2015. (наставак)
ACCIDENTAL DEATHS, BY EXTERNAL CAUSES OF DEATHS, SEX AND AGE, 2015 (continued)

Спољашњи узрок смрти и пол <i>External causes of death and sex</i>	Укупно <i>Total</i>	Старост / Age								непознато <i>Unknown</i>
		0-4 г.	5-14	15-24	25-34	35-44	45-54	55-64	65 и више г. <i>65 and over</i>	
Бициклисти и возачи мотоцикла повређени у саобраћајним удесима / <i>Pedal cyclist and motorcycle riders injured in transport accident /V10- V29/</i>	45	-	-	1	7	8	4	9	16	-
Мушки <i>Males</i>	36	-	-	1	7	7	2	8	11	-
Женски <i>Females</i>	9	-	-	-	-	1	2	1	5	-
Путници моторних возила повређени у саобраћајним удесима / <i>Occupant of motor vehicles injured in transport accidents /V30-V79/</i>	49	-	1	10	5	12	7	7	7	-
Мушки <i>Males</i>	37	-	1	8	3	11	3	5	6	-
Женски <i>Females</i>	12	-	-	2	2	1	4	2	1	-
Други саобраћајни удеси на земљи <i>Other land transport accidents /V80-V89/</i>	10	-	-	-	-	2	3	1	4	-
Мушки <i>Males</i>	10	-	-	-	-	2	3	1	4	-
Женски <i>Females</i>	-	-	-	-	-	-	-	-	-	-
Удеси у воденом саобраћају <i>Water transport accidents /V90-V94/</i>	1	-	1	-	-	-	-	-	-	-
мушки <i>Males</i>	1	-	1	-	-	-	-	-	-	-
женски <i>Females</i>	-	-	-	-	-	-	-	-	-	-
Удеси у ваздушном и свемирском саобраћају <i>Air and space accidents /V95-V97/</i>	4	-	-	-	1	-	2	1	-	-
мушки <i>Males</i>	4	-	-	-	1	-	2	1	-	-
женски <i>Females</i>	-	-	-	-	-	-	-	-	-	-
Други и неозначени саобраћајни удеси / <i>Other and unspecified transport accidents /V98-V99, Y85/</i>	15	-	-	1	-	6	4	1	3	-
Мушки <i>Males</i>	11	-	-	-	-	5	3	1	2	-
Женски <i>Females</i>	4	-	-	1	-	1	1	-	1	-
Падови / <i>Falls /W00-W19/</i>	86	-	1	2	2	2	10	21	48	-
Мушки <i>Males</i>	60	-	1	2	1	2	10	15	29	-
Женски <i>Females</i>	26	-	-	-	1	-	-	6	19	-
Излагање механичким силама <i>Exposures to mechanical forces /W20-W64/</i>	20	-	-	-	2	2	3	3	10	-
Мушки <i>Males</i>	14	-	-	-	2	2	3	2	5	-
Женски <i>Females</i>	6	-	-	-	-	-	-	1	5	-
Задесно дављење и потапање <i>Accidental drowning and submersion /W65-W74/</i>	34	1	5	8	1	2	4	6	7	-
Мушки <i>Males</i>	29	1	4	7	-	2	4	6	5	-
Женски <i>Females</i>	5	-	1	1	1	-	-	-	2	-
Излагање електричној струји, зрачењу и превишој темпер. и притиску ваздуха <i>Exposure to electric current, radiation and extreme ambient air temperature and pressure /W85-W99/</i>	8	-	-	-	1	1	2	1	3	-
Мушки <i>Males</i>	6	-	-	-	1	1	1	1	2	-
Женски <i>Females</i>	2	-	-	-	-	-	1	-	1	-
Излагање диму, ватри и пламену <i>Exposure to smoke, fire and flames /X00-X09/</i>	28	1	-	1	-	2	4	3	17	-
Мушки <i>Males</i>	18	-	-	1	-	2	3	3	9	-
Женски <i>Females</i>	10	1	-	-	-	-	1	-	8	-
Излагање природним силама <i>Exposure to forces of nature /X30-X39/</i>	13	-	-	-	-	-	3	2	8	-
Мушки <i>Males</i>	9	-	-	-	-	-	3	2	4	-
Женски <i>Females</i>	4	-	-	-	-	-	-	-	4	-
Случајна тровања и излагање штетним супстанцама / <i>Accidental poisoning by and exposure to noxious substances /X40-X49/</i>	21	-	-	3	3	1	1	2	11	-
Мушки <i>Males</i>	14	-	-	2	3	1	1	2	5	-
Женски <i>Females</i>	7	-	-	1	-	-	-	-	6	-

4.9. УМРЛИ УСЛЕД НЕСРЕЋНОГ СЛУЧАЈА, ПРЕМА СПОЉАШЊЕМ УЗРОКУ СМРТИ, ПОЛУ И СТАРОСТИ, 2015. (наставак)
ACCIDENTAL DEATHS, BY EXTERNAL CAUSES OF DEATHS, SEX AND AGE, 2015 (continued)

Спољашњи узрок смрти и пол <i>External causes of death and sex</i>	Укупно <i>Total</i>	Старост / Age								непознато <i>Unknown</i>
		0–4 г.	5–14	15–24	25–34	35–44	45–54	55–64	65 и више г. <i>65 and over</i>	
Остало / <i>Other</i> <i>/W75-W84, X10-X29, X50-X59, Y86/</i>	62	4	1	1	2	5	9	13	27	-
Мушки <i>Males</i>	49	3	-	-	1	5	9	11	20	-
Женски <i>Females</i>	13	1	1	1	1	-	-	2	7	-
СРБИЈА – ЈУГ / <i>SRBIJA – JUG</i>										
Свега / <i>All</i>	787	6	9	43	48	47	85	147	400	2
Мушки <i>Males</i>	572	5	7	38	38	43	67	125	247	2
Женски <i>Females</i>	215	1	2	5	10	4	18	22	153	-
Пешаци повређени у саобраћајним удесима <i>Pedestrian injured in transport accident /V01-V09/</i>	44	-	1	4	2	1	6	15	15	-
Мушки <i>Males</i>	21	-	-	1	1	-	4	10	5	-
Женски <i>Females</i>	23	-	1	3	1	1	2	5	10	-
Бициклисти и возачи мотоцикла повређени у саобраћајним удесима / <i>Pedal cyclist and motorcycle riders injured in transport accident /V10- V29/</i>	27	-	-	4	2	1	3	10	7	-
Мушки <i>Males</i>	25	-	-	4	2	1	2	10	6	-
Женски <i>Females</i>	2	-	-	-	-	-	1	-	1	-
Путници моторних возила повређени у саобраћајним удесима / <i>Occupant of motor vehicles injured in transport accidents /V30-V79/</i>	80	3	-	12	15	8	10	15	17	-
Мушки <i>Males</i>	65	3	-	11	11	8	7	12	13	-
Женски <i>Females</i>	15	-	-	1	4	-	3	3	4	-
Други саобраћајни удеси на земљи <i>Other land transport accidents /V80-V89/</i>	37	-	1	1	3	-	7	8	17	-
Мушки <i>Males</i>	35	-	1	1	3	-	7	8	15	-
Женски <i>Females</i>	2	-	-	-	-	-	-	-	2	-
Удеси у ваздушном и свемирском саобраћају <i>Air and space accidents /V95-V97/</i>	2	-	-	-	-	2	-	-	-	-
мушки <i>Males</i>	2	-	-	-	-	2	-	-	-	-
женски <i>Females</i>	-	-	-	-	-	-	-	-	-	-
Други и неозначени саобраћајни удеси / <i>Other and unspecified transport accidents /V98-V99, Y85/</i>	88	-	1	10	8	7	11	22	29	-
Мушки <i>Males</i>	70	-	1	9	6	6	9	18	21	-
Женски <i>Females</i>	18	-	-	1	2	1	2	4	8	-
Падови / <i>Falls /W00-W19/</i>	195	-	-	1	3	6	10	21	154	-
Мушки <i>Males</i>	117	-	-	1	2	6	7	17	84	-
Женски <i>Females</i>	78	-	-	-	1	-	3	4	70	-
Излагање механичким силама <i>Exposures to mechanical forces /W20-W64/</i>	43	-	2	-	1	3	7	11	19	-
Мушки <i>Males</i>	38	-	2	-	1	3	7	11	14	-
Женски <i>Females</i>	5	-	-	-	-	-	-	-	5	-
Задесно давлeње и потапање <i>Accidental drowning and submersion /W65-W74/</i>	41	-	2	1	3	4	7	9	15	-
Мушки <i>Males</i>	29	-	2	1	2	3	5	9	7	-
Женски <i>Females</i>	12	-	-	-	1	1	2	-	8	-
Излагање електричној струји, зрачењу и превисокој темпер. и притиску ваздуха <i>Exposure to electric current, radiation and extreme ambient air temperature and pressure /W85-W99/</i>	13	-	1	2	2	4	-	2	2	-
Мушки <i>Males</i>	12	-	1	2	2	4	-	2	1	-
Женски <i>Females</i>	1	-	-	-	-	-	-	-	1	-

4.9. УМРЛИ УСЛЕД НЕСРЕЋНОГ СЛУЧАЈА, ПРЕМА СПОЉАШЊЕМ УЗРОКУ СМРТИ, ПОЛУ И СТАРОСТИ, 2015. (наставак)
ACCIDENTAL DEATHS, BY EXTERNAL CAUSES OF DEATHS, SEX AND AGE, 2015 (continued)

Спољашњи узрок смрти и пол <i>External causes of death and sex</i>	Укупно <i>Total</i>	Старост / Age								непознато <i>Unknown</i>
		0-4 г.	5-14	15-24	25-34	35-44	45-54	55-64	65 и више г. <i>65 and over</i>	
Излагање диму, ватри и пламену <i>Exposure to smoke, fire and flames /X00-X09/</i>	31	-	-	1	-	1	3	4	22	-
Мушки <i>Males</i>	24	-	-	1	-	-	3	4	16	-
Женски <i>Females</i>	7	-	-	-	-	1	-	-	6	-
Излагање природним силама <i>Exposure to forces of nature /X30-X39/</i>	19	-	-	-	1	-	3	5	10	-
Мушки <i>Males</i>	12	-	-	-	1	-	2	4	5	-
Женски <i>Females</i>	7	-	-	-	-	-	1	1	5	-
Случајна тровања и излагање штетним супстанцама / <i>Accidental poisoning by and exposure to noxious substances /X40-X49/</i>	14	-	-	-	3	1	-	2	8	-
Мушки <i>Males</i>	11	-	-	-	3	1	-	2	5	-
Женски <i>Females</i>	3	-	-	-	-	-	-	-	3	-
Остало / <i>Other</i> <i>/W75-W84, X10-X29, X50-X59, Y86/</i>	153	3	1	7	5	9	18	23	85	2
Мушки <i>Males</i>	111	2	-	7	4	9	14	18	55	2
Женски <i>Females</i>	42	1	1	-	1	-	4	5	30	-
Регион Шумадије и Западне Србије / Region Šumadije i Zapadne Srbije										
Свега / All	411	3	5	28	30	30	49	80	186	-
Мушки <i>Males</i>	317	2	4	26	25	28	37	70	125	-
Женски <i>Females</i>	94	1	1	2	5	2	12	10	61	-
Пешаци повређени у саобраћајним удесима <i>Pedestrian injured in transport accident /V01-V09/</i>	23	-	1	3	-	-	5	7	7	-
Мушки <i>Males</i>	10	-	-	1	-	-	3	4	2	-
Женски <i>Females</i>	13	-	1	2	-	-	2	3	5	-
Бициклисти и возачи мотоцикла повређени у саобраћајним удесима / <i>Pedal cyclist and motorcycle riders injured in transport accident /V10- V29/</i>	13	-	-	2	1	1	1	5	3	-
Мушки <i>Males</i>	13	-	-	2	1	1	1	5	3	-
Женски <i>Females</i>	-	-	-	-	-	-	-	-	-	-
Путници моторних возила повређени у саобраћајним удесима / <i>Occupant of motor vehicles injured in transport accidents /V30-V79/</i>	46	-	-	7	11	6	5	9	8	-
Мушки <i>Males</i>	37	-	-	7	8	6	2	8	6	-
Женски <i>Females</i>	9	-	-	-	3	-	3	1	2	-
Други саобраћајни удеси на земљи <i>Other land transport accidents /V80-V89/</i>	21	-	1	-	2	-	4	5	9	-
Мушки <i>Males</i>	21	-	1	-	2	-	4	5	9	-
Женски <i>Females</i>	-	-	-	-	-	-	-	-	-	-
Удеси у ваздушном и свемирском саобраћају <i>Air and space accidents /V95-V97/</i>	2	-	-	-	-	2	-	-	-	-
мушки <i>Males</i>	2	-	-	-	-	2	-	-	-	-
женски <i>Females</i>	-	-	-	-	-	-	-	-	-	-
Други и неозначени саобраћајни удеси / <i>Other and unspecified transport accidents /V98-V99, Y85/</i>	54	-	1	7	5	4	8	13	16	-
Мушки <i>Males</i>	44	-	1	7	4	3	6	11	12	-
Женски <i>Females</i>	10	-	-	-	1	1	2	2	4	-
Падови / <i>Falls /W00-W19/</i>	72	-	-	1	2	5	3	9	52	-
Мушки <i>Males</i>	52	-	-	1	2	5	2	8	34	-
Женски <i>Females</i>	20	-	-	-	-	-	1	1	18	-
Излагање механичким силама <i>Exposures to mechanical forces /W20-W64/</i>	28	-	2	-	1	2	5	9	9	-
Мушки <i>Males</i>	26	-	2	-	1	2	5	9	7	-
Женски <i>Females</i>	2	-	-	-	-	-	-	-	2	-

4.9. УМРЛИ УСЛЕД НЕСРЕЋНОГ СЛУЧАЈА, ПРЕМА СПОЉАШЊЕМ УЗРОКУ СМРТИ, ПОЛУ И СТАРОСТИ, 2015. (наставак)
ACCIDENTAL DEATHS, BY EXTERNAL CAUSES OF DEATHS, SEX AND AGE, 2015 (continued)

Спољашњи узрок смрти и пол <i>External causes of death and sex</i>	Укупно <i>Total</i>	Старост / Age								непознато <i>Unknown</i>
		0-4 г.	5-14	15-24	25-34	35-44	45-54	55-64	65 и више г. <i>65 and over</i>	
Задесно дављење и потапање <i>Accidental drowning and submersion /W65-W74/</i>	19	-	-	1	2	2	6	2	6	-
Мушки <i>Males</i>	12	-	-	1	1	2	4	2	2	-
Женски <i>Females</i>	7	-	-	-	1	-	2	-	4	-
Излагање електричној струји, зрачењу и превисокој темпер. и притиску ваздуха <i>Exposure to electric current, radiation and extreme ambient air temperature and pressure /W85-W99/</i>	8	-	-	1	1	4	-	1	1	-
Мушки <i>Males</i>	7	-	-	1	1	4	-	1	-	-
Женски <i>Females</i>	1	-	-	-	-	-	-	-	1	-
Излагање диму, ватри и пламену <i>Exposure to smoke, fire and flames /X00-X09/</i>	15	-	-	1	-	1	-	1	12	-
Мушки <i>Males</i>	11	-	-	1	-	-	-	1	9	-
Женски <i>Females</i>	4	-	-	-	-	1	-	-	3	-
Излагање природним силама <i>Exposure to forces of nature /X30-X39/</i>	11	-	-	-	1	-	2	3	5	-
Мушки <i>Males</i>	7	-	-	-	1	-	1	3	2	-
Женски <i>Females</i>	4	-	-	-	-	-	1	-	3	-
Случајна тровања и излагање штетним супстанцама / <i>Accidental poisoning by and exposure to noxious substances /X40-X49/</i>	6	-	-	-	2	-	-	2	2	-
Мушки <i>Males</i>	6	-	-	-	2	-	-	2	2	-
Женски <i>Females</i>	-	-	-	-	-	-	-	-	-	-
Остало / <i>Other</i> <i>/W75-W84, X10-X29, X50-X59, Y86/</i>	93	3	-	5	2	3	10	14	56	-
Мушки <i>Males</i>	69	2	-	5	2	3	9	11	37	-
Женски <i>Females</i>	24	1	-	-	-	-	1	3	19	-
Регион Јужне и Источне Србије / Region Južne i Istočne Srbije										
Свега / All	376	3	4	15	18	17	36	67	214	2
Мушки <i>Males</i>	255	3	3	12	13	15	30	55	122	2
Женски <i>Females</i>	121	-	1	3	5	2	6	12	92	-
Пешаци повређени у саобраћајним удесима <i>Pedestrian injured in transport accident /V01-V09/</i>	21	-	-	1	2	1	1	8	8	-
Мушки <i>Males</i>	11	-	-	-	1	-	1	6	3	-
Женски <i>Females</i>	10	-	-	1	1	1	-	2	5	-
Бициклисти и возачи мотоцикла повређени у саобраћајним удесима / <i>Pedal cyclist and motorcycle riders injured in transport accident /V10- V29/</i>	14	-	-	2	1	-	2	5	4	-
Мушки <i>Males</i>	12	-	-	2	1	-	1	5	3	-
Женски <i>Females</i>	2	-	-	-	-	-	1	-	1	-
Путници моторних возила повређени у саобраћајним удесима / <i>Occupant of motor vehicles injured in transport accidents /V30-V79/</i>	34	3	-	5	4	2	5	6	9	-
Мушки <i>Males</i>	28	3	-	4	3	2	5	4	7	-
Женски <i>Females</i>	6	-	-	1	1	-	-	2	2	-
Други саобраћајни удеси на земљи <i>Other land transport accidents /V80-V89/</i>	16	-	-	1	1	-	3	3	8	-
Мушки <i>Males</i>	14	-	-	1	1	-	3	3	6	-
Женски <i>Females</i>	2	-	-	-	-	-	-	-	2	-
Други и неозначени саобраћајни удеси / <i>Other and unspecified transport accidents /V98-V99, Y85/</i>	34	-	-	3	3	3	3	9	13	-
Мушки <i>Males</i>	26	-	-	2	2	3	3	7	9	-
Женски <i>Females</i>	8	-	-	1	1	-	-	2	4	-

4.9. УМРЛИ УСЛЕД НЕСРЕЋНОГ СЛУЧАЈА, ПРЕМА СПОЉАШЊЕМ УЗРОКУ СМРТИ, ПОЛУ И СТАРОСТИ, 2015. (наставак)
ACCIDENTAL DEATHS, BY EXTERNAL CAUSES OF DEATHS, SEX AND AGE, 2015 (continued)

Спољашњи узрок смрти и пол <i>External causes of death and sex</i>	Укупно <i>Total</i>	Старост / Age								непознато <i>Unknown</i>
		0-4 г.	5-14	15-24	25-34	35-44	45-54	55-64	65 и више г. <i>65 and over</i>	
Падови / Falls /W00-W19/	123	-	-	-	1	1	7	12	102	-
Мушки <i>Males</i>	65	-	-	-	-	1	5	9	50	-
Женски <i>Females</i>	58	-	-	-	1	-	2	3	52	-
Излагање механичким силама <i>Exposures to mechanical forces /W20-W64/</i>	15	-	-	-	-	1	2	2	10	-
Мушки <i>Males</i>	12	-	-	-	-	1	2	2	7	-
Женски <i>Females</i>	3	-	-	-	-	-	-	-	3	-
Задесно дављење и потапање <i>Accidental drowning and submersion /W65-W74/</i>	22	-	2	-	1	2	1	7	9	-
Мушки <i>Males</i>	17	-	2	-	1	1	1	7	5	-
Женски <i>Females</i>	5	-	-	-	-	1	-	-	4	-
Излагање електричној струји, зрачењу и превисокој темпер. и притиску ваздуха <i>Exposure to electric current, radiation and extreme ambient air temperature and pressure /W85-W99/</i>	5	-	1	1	1	-	-	1	1	-
Мушки <i>Males</i>	5	-	1	1	1	-	-	1	1	-
Женски <i>Females</i>	-	-	-	-	-	-	-	-	-	-
Излагање диму, ватри и пламену <i>Exposure to smoke, fire and flames /X00-X09/</i>	16	-	-	-	-	-	3	3	10	-
Мушки <i>Males</i>	13	-	-	-	-	-	3	3	7	-
Женски <i>Females</i>	3	-	-	-	-	-	-	-	3	-
Излагање природним силама <i>Exposure to forces of nature /X30-X39/</i>	8	-	-	-	-	-	1	2	5	-
Мушки <i>Males</i>	5	-	-	-	-	-	1	1	3	-
Женски <i>Females</i>	3	-	-	-	-	-	-	1	2	-
Случајна тровања и излагање штетним супстанцама / <i>Accidental poisoning by and exposure to noxious substances /X40-X49/</i>	8	-	-	-	1	1	-	-	6	-
Мушки <i>Males</i>	5	-	-	-	1	1	-	-	3	-
Женски <i>Females</i>	3	-	-	-	-	-	-	-	3	-
Остало / <i>Other</i> <i>/W75-W84, X10-X29, X50-X59, Y86/</i>	60	-	1	2	3	6	8	9	29	2
Мушки <i>Males</i>	42	-	-	2	2	6	5	7	18	2
Женски <i>Females</i>	18	-	1	-	1	-	3	2	11	-
Регион Косово и Метохија / Region Kosovo i Metohija										
Свега / <i>All</i>

4.10. ОСНОВНИ ПОДАЦИ О УМРЛИМА УСЛЕД САМОУБИСТВА, 2015.
BASIC DATA ON DEATHS CAUSED BY SUICIDES, 2015

		Република Србија / Republic of Serbia								
		укупно Total	Србија – север / Srbija – sever			Србија – југ / Srbija – jug				
			свега All	Београд- ски регион Beogradsk i region	Регион Војводине Region Vojvodine	свега All	Регион Шумадије и Западне Србије Region Šumadije i Zapadne Srbije	Регион Јужне и Источне Србије Region Južne i Istočne Srbije	Регион Косово и Метохија Region Kosovo i Metohija	
Укупно		1064	521	163	358	543	330	213	...	Total
	Мушки	795	381	112	269	414	263	151	...	Males
	Женски	269	140	51	89	129	67	62	...	Females
Старост и пол										Age and sex
Испод 15 г.		3	2	-	2	1	1	-	...	Under 15
	Мушки	2	2	-	2	-	-	-	...	Males
	Женски	1	-	-	-	1	1	-	...	Females
15–24		34	17	5	12	17	11	6	...	15–24
	Мушки	27	15	5	10	12	8	4	...	Males
	Женски	7	2	-	2	5	3	2	...	Females
25–34		91	45	11	34	46	28	18	...	25–34
	Мушки	70	35	8	27	35	20	15	...	Males
	Женски	21	10	3	7	11	8	3	...	Females
35–44		131	63	25	38	68	39	29	...	35–44
	Мушки	99	49	19	30	50	31	19	...	Males
	Женски	32	14	6	8	18	8	10	...	Females
45–54		153	84	26	58	69	43	26	...	45–54
	Мушки	120	63	16	47	57	37	20	...	Males
	Женски	33	21	10	11	12	6	6	...	Females
55–64		221	115	36	79	106	71	35	...	55–64
	Мушки	175	94	27	67	81	55	26	...	Males
	Женски	46	21	9	12	25	16	9	...	Females
65–74		163	74	15	59	89	52	37	...	65–74
	Мушки	111	46	6	40	65	43	22	...	Males
	Женски	52	28	9	19	24	9	15	...	Females
75 и више г.		266	119	44	75	147	85	62	...	75 and over
	Мушки	189	75	30	45	114	69	45	...	Males
	Женски	77	44	14	30	33	16	17	...	Females
Непознато		2	2	1	1	-	-	-	...	Unknown
	Мушки	2	2	1	1	-	-	-	...	Males
	Женски	-	-	-	-	-	-	-	...	Females
Национална припадност и пол										National affiliation and sex
Срби	Мушки	668	273	104	169	395	250	145	...	Males Serbs
	Женски	219	94	47	47	125	63	62	...	Females
Албанци	Мушки	1	1	1	-	-	-	-	...	Males Albanians
	Женски	-	-	-	-	-	-	-	...	Females
Бошњаци	Мушки	12	-	-	-	12	12	-	...	Males Bosniaks
	Женски	1	1	1	-	-	-	-	...	Females
Бугари	Мушки	1	-	-	-	1	-	1	...	Males Bulgarians
	Женски	-	-	-	-	-	-	-	...	Females
Буњевци	Мушки	5	5	-	5	-	-	-	...	Males Bunians
	Женски	1	1	-	1	-	-	-	...	Females
Власи	Мушки	1	-	-	-	1	-	1	...	Males Vlachs
	Женски	-	-	-	-	-	-	-	...	Females
Горанци	Мушки	-	-	-	-	-	-	-	...	Males „Goranci”
	Женски	-	-	-	-	-	-	-	...	Females
Југословени	Мушки	-	-	-	-	-	-	-	...	Males Yugoslavs
	Женски	-	-	-	-	-	-	-	...	Females

4.10. ОСНОВНИ ПОДАЦИ О УМРЛИМА УСЛЕД САМОУБИСТВА, 2015. (наставак)
BASIC DATA ON DEATHS CAUSED BY SUICIDES, 2015 (continued)

		Република Србија / Republic of Serbia									
		укупно Total	Србија – север / Srbija – sever			Србија – југ / Srbija – jug					
			свега All	Београд- ски регион Beogradsk i region	Регион Војводине Region Vojvodine	свега All	Регион Шумадије и Западне Србије Region Šumadije i Zapadne Srbije	Регион Јужне и Источне Србије Region Južne i Istočne Srbije	Регион Косово и Метохија Region Kosovo i Metohija		
Мађари	Мушки	43	43	-	43	-	-	-	...	Males	Hungarians
	Женски	21	21	-	21	-	-	-	...	Females	
Македонци	Мушки	-	-	-	-	-	-	-	...	Males	Macedonians
	Женски	-	-	-	-	-	-	-	...	Females	
Муслимани	Мушки	3	3	-	3	-	-	-	...	Males	Moslems
	Женски	1	-	-	-	1	1	-	...	Females	
Немци	Мушки	-	-	-	-	-	-	-	...	Males	Germans
	Женски	-	-	-	-	-	-	-	...	Females	
Роми	Мушки	12	9	1	8	3	1	2	...	Males	Romanies
	Женски	9	9	2	7	-	-	-	...	Females	
Румуни	Мушки	1	1	-	1	-	-	-	...	Males	Romanians
	Женски	1	1	-	1	-	-	-	...	Females	
Руси	Мушки	-	-	-	-	-	-	-	...	Males	Russians
	Женски	-	-	-	-	-	-	-	...	Females	
Русини	Мушки	1	-	-	-	1	-	1	...	Males	Ruthenians
	Женски	1	1	-	1	-	-	-	...	Females	
Словаци	Мушки	10	10	-	10	-	-	-	...	Males	Slovaks
	Женски	1	-	-	-	1	1	-	...	Females	
Словенци	Мушки	1	1	-	1	-	-	-	...	Males	Slovenes
	Женски	-	-	-	-	-	-	-	...	Females	
Украјинци	Мушки	-	-	-	-	-	-	-	...	Males	Ukraines
	Женски	1	-	-	-	1	1	-	...	Females	
Хрвати	Мушки	9	9	-	9	-	-	-	...	Males	Croats
	Женски	5	5	-	5	-	-	-	...	Females	
Црногорци	Мушки	5	5	-	5	-	-	-	...	Males	Montenegrins
	Женски	2	2	-	2	-	-	-	...	Females	
Чеси	Мушки	-	-	-	-	-	-	-	...	Males	Czechs
	Женски	-	-	-	-	-	-	-	...	Females	
Остали	Мушки	-	-	-	-	-	-	-	...	Males	Other
	Женски	-	-	-	-	-	-	-	...	Females	
Неизјашњени и неопредељени	Мушки	3	3	-	3	-	-	-	...	Males	Not declared and undefined
	Женски	1	1	-	1	-	-	-	...	Females	
Регионална припадност	Мушки	-	-	-	-	-	-	-	...	Males	Regional affiliation
	Женски	-	-	-	-	-	-	-	...	Females	
Непознато	Мушки	19	18	6	12	1	-	1	...	Males	Unknown
	Женски	5	4	1	3	1	1	-	...	Females	
Највиша завршена школа и пол										Highest educational attainment and sex	
Без школе	Мушки	63	14	3	11	49	33	16	...	Males	Without education
	Женски	56	26	9	17	30	17	13	...	Females	
Непотпуна основна школа	Мушки	92	31	2	29	61	33	28	...	Males	Incomplete primary education
	Женски	28	18	2	16	10	3	7	...	Females	
Основна школа	Мушки	221	94	17	77	127	89	38	...	Males	Primary education
	Женски	81	39	8	31	42	23	19	...	Females	
Средња школа	Мушки	330	178	62	116	152	98	54	...	Males	Secondary education
	Женски	73	36	22	14	37	21	16	...	Females	

4.10. ОСНОВНИ ПОДАЦИ О УМРЛИМА УСЛЕД САМОУБИСТВА, 2015. (наставак)
BASIC DATA ON DEATHS CAUSED BY SUICIDES, 2015 (continued)

		Република Србија / Republic of Serbia									
		укупно Total	Србија – север / Srbija – sever			Србија – југ / Srbija – jug					
			свега All	Београд- ски регион Beogradsk i region	Регион Војводине Region Vojvodine	свега All	Регион Шумадије и Западне Србије Region Šumadije i Zapadne Srbije	Регион Јужне и Источне Србије Region Juzne i Istočne Srbije	Регион Косово и Метохија Region Kosovo i Metohija		
Виша школа	Мушки Женски	27 7	16 4	7 4	9 -	11 3	6 2	5 1	...	Males Females	High education
Висока школа	Мушки Женски	45 17	33 13	21 6	12 7	12 4	4 1	8 3	...	Males Females	Higher education
Непознато	Мушки Женски	17 7	15 4	- -	15 4	2 3	- -	2 3	...	Males Females	Unknown
Спољашњи узроци смрти и пол /X60-X84, Y870/											
External causes of death and sex /X60-X84, Y870/											
Тровање чврстим и течним супстанцама /X60-X65, X68, X69/	Мушки Женски	38 46	17 19	6 7	11 12	21 27	9 8	12 19	...	Males Females	Self-poisoning by and exposure to solid and liquid substances /X60-X65, X68, X69/
Тровање гасовима /X66-X67/	Мушки Женски	2 3	1 1	- -	1 1	1 2	- -	1 2	...	Males Females	Self-poisoning by and exposure to gases /X66-X67/
Вешање, дављење, гушење /X70/	Мушки Женски	501 145	235 77	54 20	181 57	266 68	175 39	91 29	...	Males Females	Self-harm by hanging, strangulation, suffocation /X70/
Дављење и потапање /X71/	Мушки Женски	20 20	8 11	2 4	6 7	12 9	9 6	3 3	...	Males Females	Self-harm by drowning and submersion /X71/
Ватрено оружје и експлозив /X72-X75/	Мушки Женски	152 7	75 3	34 -	41 3	77 4	49 2	28 2	...	Males Females	Self-harm by firearms and explosive material /X72-X75/
Дим, ватра, пламен и пара /X76-X77/	Мушки Женски	5 1	2 -	1 -	1 -	3 1	2 1	1 -	...	Males Females	Self-harm by smoke, fire, flame and steam /X76-X77/
Оштри и тупи предмети /X78-X79/	Мушки Женски	19 7	11 4	1 1	10 3	8 3	3 2	5 1	...	Males Females	Self-harm by sharp and blunt objects /X78-X79/
Скакање са висине /X80/	Мушки Женски	36 30	24 22	12 18	12 4	12 8	7 4	5 4	...	Males Females	Self-harm by jumping from a high place /X80/
Скакање или легање испред предмета у покрету /X81/	Мушки Женски	1 1	1 -	- -	1 -	- 1	- -	- 1	...	Males Females	Self-harm by jumping or lying before moving object /X81/
Удар моторног возила /X82/	Мушки Женски	2 2	2 -	- -	2 -	- 2	- 1	- 1	...	Males Females	Self-harm by crashing of motor vehicle /X82/
Друга и неозначена средства /X83, X84, Y870/	Мушки Женски	19 7	5 3	2 1	3 2	14 4	9 4	5 -	...	Males Females	Self-harm by other and unspecified means /X83-X84, Y870/
Економска активност и пол											
Economic activity and sex											
Економски активни	Мушки Женски	365 305	189 158	68 53	121 105	176 147	108 92	68 55	...	Males Females	Economically active
Економски активни - обављају занимање	Мушки Женски	189 163	93 81	26 21	67 60	96 82	57 51	39 31	...	Males Females	Economically active performing an occupation

4.10. ОСНОВНИ ПОДАЦИ О УМРЛИМА УСПЕД САМОУБИСТВА, 2015. (наставак)
BASIC DATA ON DEATHS CAUSED BY SUICIDES, 2015 (continued)

		Република Србија / Republic of Serbia									
		укупно Total	Србија – север / Srbija – sever			Србија – југ / Srbija – jug					
			свега All	Београд- ски регион Beogradsk i region	Регион Војводине Region Vojvodine	свега All	Регион Шумадије и Западне Србије Region Šumadije i Zapadne Srbije	Регион Јужне и Источне Србије Region Južne i Istočne Srbije	Регион Косово и Метохија Region Kosovo i Metohija		
Руководиоци (директори), функционери и законодавци		4	2	-	2	2	2	-	...		Managers
	Мушки	3	1	-	1	2	2	-	...	Males	
	Женски	1	1	-	1	-	-	-	...	Females	
Стручњаци и уметници		17	12	6	6	5	2	3	...		Professionals
	Мушки	9	6	4	2	3	1	2	...	Males	
	Женски	8	6	2	4	2	1	1	...	Females	
Инжењери, стручни сарадници и техничари		14	8	4	4	6	3	3	...		Technicians and associate professionals
	Мушки	12	8	4	4	4	1	3	...	Males	
	Женски	2	-	-	-	2	2	-	...	Females	
Административни службеници		5	1	-	1	4	1	3	...		Clerical support workers
	Мушки	2	1	-	1	1	1	-	...	Males	
	Женски	3	-	-	-	3	-	3	...	Females	
Услугна и трговачка занимања		26	13	7	6	13	9	4	...		Service and sales workers
	Мушки	25	12	6	6	13	9	4	...	Males	
	Женски	1	1	1	-	-	-	-	...	Females	
Пољопривредници, шумари, рибари и сродни		29	12	-	12	17	14	3	...		Skilled agricultural, forestry and fishery workers
	Мушки	28	11	-	11	17	14	3	...	Males	
	Женски	1	1	-	1	-	-	-	...	Females	
Занатлије и сродни		16	9	-	9	7	5	2	...		Craft and related trades workers
	Мушки	16	9	-	9	7	5	2	...	Males	
	Женски	-	-	-	-	-	-	-	...	Females	
Руковаоци машинама и постројењима, монтери и возачи		10	8	4	4	2	2	-	...		Plant and machine operators and assemblers
	Мушки	10	8	4	4	2	2	-	...	Males	
	Женски	-	-	-	-	-	-	-	...	Females	
Једноставна занимања		27	13	4	9	14	4	10	...		Elementary occupations
	Мушки	23	12	3	9	11	3	8	...	Males	
	Женски	4	1	1	-	3	1	2	...	Females	
Остала и непознато		41	15	1	14	26	15	11	...		Other and unknown
	Мушки	35	13	-	13	22	13	9	...	Males	
	Женски	6	2	1	1	4	2	2	...	Females	
Незапослени		176	96	42	54	80	51	29	...		Unemployed
	Мушки	142	77	32	45	65	41	24	...	Males	
	Женски	34	19	10	9	15	10	5	...	Females	
Економски неактивни		699	332	95	237	367	222	145	...		Economically inactive
	Мушки	490	223	59	164	267	171	96	...	Males	
	Женски	209	109	36	73	100	51	49	...	Females	
Деца млађа од 15 година		3	2	-	2	1	1	-	...		Children less than 15 years
	Мушки	2	2	-	2	-	-	-	...	Males	
	Женски	1	-	-	-	1	1	-	...	Females	
Пензионери		512	233	77	156	279	166	113	...		Pensioners
	Мушки	364	156	50	106	208	132	76	...	Males	
	Женски	148	77	27	50	71	34	37	...	Females	
Лица са приходима од имовине		16	4	-	4	12	7	5	...		Persons with income from property
	Мушки	15	4	-	4	11	7	4	...	Males	
	Женски	1	-	-	-	1	-	1	...	Females	
Ученици / студенти (15 и више година)		12	6	2	4	6	4	2	...		Pupils or students (15 and over)
	Мушки	8	5	1	4	3	2	1	...	Males	
	Женски	4	1	1	-	3	2	1	...	Females	

4.10. ОСНОВНИ ПОДАЦИ О УМРЛИМА УСПЕД САМОУБИСТВА, 2015. (наставак)
BASIC DATA ON DEATHS CAUSED BY SUICIDES, 2015 (continued)

		Република Србија / Republic of Serbia									
		укупно Total	Србија – север / Srbija – sever			Србија – југ / Srbija – jug					
			свега All	Београд- ски регион Beogradsk i region	Регион Војводине Region Vojvodine	свега All	Регион Шумадије и Западне Србије Region Šumadije i Zapadne Srbije	Регион Јужне и Источне Србије Region Južne i Istočne Srbije	Регион Косово и Метохија Region Kosovo i Metohija		
Лица која обављају само кућне послове у свом домаћинству		66	36	8	28	30	20	10	...	Persons performing only household duties	
	Мушки	20	11	2	9	9	7	2	...	Males	
	Женски	46	25	6	19	21	13	8	...	Females	
Остало		90	51	8	43	39	24	15	...	Other	
	Мушки	81	45	6	39	36	23	13	...	Males	
	Женски	9	6	2	4	3	1	2	...	Females	
Брачни статус										Marital status	
Неожењен		217	115	31	84	102	61	41	...	Single, males	
Неудата		47	24	11	13	23	15	8	...	Single, females	
Ожењен		348	158	44	114	190	124	66	...	Married, males	
Удата		78	36	12	24	42	26	16	...	Married, females	
Удовац		147	54	17	37	93	60	33	...	Widower	
Удовица		115	63	20	43	52	23	29	...	Widow	
Разведен		76	51	20	31	25	18	7	...	Divorced, males	
Разведена		29	17	8	9	12	3	9	...	Divorced, females	
Непознат		7	3	-	3	4	-	4	...	Unknown, males	
Непозната		-	-	-	-	-	-	-	...	Unknown, females	
Дан догађаја¹⁾										Day of the event¹⁾	
Понедељак		168	94	30	64	74	43	31	...	Monday	
Уторак		135	61	17	44	74	44	30	...	Tuesday	
Среда		175	87	32	55	88	60	28	...	Wednesday	
Четвртак		151	75	22	53	76	50	26	...	Thursday	
Петак		149	76	25	51	73	43	30	...	Friday	
Субота		146	65	23	42	81	49	32	...	Saturday	
Недеља		138	63	14	49	75	41	34	...	Sunday	
Непознато		2	-	-	-	2	-	2	...	Unknown	
Месец догађаја²⁾										Month of the event²⁾	
Јануар		85	42	17	25	43	28	15	...	January	
Фебруар		74	41	9	32	33	18	15	...	February	
Март		91	41	16	25	50	26	24	...	March	
Април		108	56	22	34	52	38	14	...	April	
Мај		107	49	11	38	58	37	21	...	May	
Јун		104	52	12	40	52	32	20	...	June	
Јул		107	52	24	28	55	35	20	...	July	
Август		101	48	16	32	53	26	27	...	August	
Септембар		67	30	9	21	37	24	13	...	September	
Октобар		76	38	14	24	38	20	18	...	October	
Новембар		85	41	9	32	44	27	17	...	November	
Децембар		59	31	4	27	28	19	9	...	December	

¹⁾ Дан у којем су се догодиле спољашње околности које су проузроковале смрт. / The day in which the external circumstances causing death occurred.

²⁾ Месец у којем су се догодиле спољашње околности које су проузроковале смрт. / The month in which the external circumstances causing death occurred.

4.11. УМРЛИ УСЛЕД САМОУБИСТВА, ПРЕМА СПОЉАШЊЕМ УЗРОКУ СМРТИ, ПОЛУ И СТАРОСТИ, 2015.
DEATHS CAUSED BY SUICIDES, BY EXTERNAL CAUSES OF DEATH, SEX AND AGE GROUP, 2015

Спољашњи узрок смрти и пол <i>External causes of death and sex</i>	Укупно <i>Total</i>	Старост / Age								непознато <i>Unknown</i>
		испод 15 г. <i>Under 15</i>	15–24	25–34	35–44	45–54	55–64	65–74	75 и више г. <i>75 and over</i>	
РЕПУБЛИКА СРБИЈА / REPUBLIC OF SERBIA										
Укупно / Total / X60-X84, Y870/	1064	3	34	91	131	153	221	163	266	2
Мушки Males	795	2	27	70	99	120	175	111	189	2
Женски Females	269	1	7	21	32	33	46	52	77	-
Тровање чврстим и течним супстанцама <i>Self - poisoning by or exposure to solid and liquid substances / X60-X65, X68, X69/</i>	84	-	2	8	12	14	13	21	14	-
Мушки Males	38	-	1	4	2	9	5	9	8	-
Женски Females	46	-	1	4	10	5	8	12	6	-
Тровање гасовима / <i>Self - harm by poisoning by or exposure to gases / X66-X67/</i>	5	-	-	-	2	1	1	1	-	-
Мушки Males	2	-	-	-	1	1	-	-	-	-
Женски Females	3	-	-	-	1	-	1	1	-	-
Вешање, давлeње, гушење / <i>Self - harm by hanging, strangulation, suffocation / X70/</i>	646	2	20	52	70	85	142	94	179	2
Мушки Males	501	2	15	41	60	67	118	68	128	2
Женски Females	145	-	5	11	10	18	24	26	51	-
Дављење и потапање <i>Self - harm by drowning and submersion / X71/</i>	40	-	-	6	5	2	9	3	15	-
Мушки Males	20	-	-	5	3	2	5	-	5	-
Женски Females	20	-	-	1	2	-	4	3	10	-
Ватрено оружје и експлозив / <i>Self - harm by firearms and explosive materials / X72-X75/</i>	159	-	7	13	20	29	30	27	33	-
Мушки Males	152	-	6	11	19	29	30	26	31	-
Женски Females	7	-	1	2	1	-	-	1	2	-
Дим, ватра, пламен и пара / <i>Self - harm by smoke, fire, flame and steam / X76-X77/</i>	6	-	-	1	1	1	2	1	-	-
Мушки Males	5	-	-	-	1	1	2	1	-	-
Женски Females	1	-	-	1	-	-	-	-	-	-
Оштри и тупи предмети <i>Self - harm by sharp and blunt objects / X78-X79/</i>	26	-	-	4	3	4	4	4	7	-
Мушки Males	19	-	-	3	3	2	4	2	5	-
Женски Females	7	-	-	1	-	2	-	2	2	-
Скакање са висине <i>Self - harm by jumping from a high place / X80/</i>	66	1	3	5	12	13	10	9	13	-
Мушки Males	36	-	3	4	5	6	5	4	9	-
Женски Females	30	1	-	1	7	7	5	5	4	-
Скакање или легање испред предмета у покрету <i>Self - harm by jumping and lying before moving object / X81/</i>	2	-	-	-	-	1	1	-	-	-
Мушки Males	1	-	-	-	-	1	-	-	-	-
Женски Females	1	-	-	-	-	-	1	-	-	-
Удар моторног возила <i>Self - harm by crashing of a motor vehicle / X82/</i>	4	-	1	-	1	-	2	-	-	-
Мушки Males	2	-	1	-	-	-	1	-	-	-
Женски Females	2	-	-	-	1	-	1	-	-	-
Друга и неозначена средства / <i>Self-harm by other and unspecified means / X83-X84, Y870/</i>	26	-	1	2	5	3	7	3	5	-
Мушки Males	19	-	1	2	5	2	5	1	3	-
Женски Females	7	-	-	-	-	1	2	2	2	-

4.11. УМРЛИ УСЛЕД САМОУБИСТВА, ПРЕМА СПОЉАШЊЕМ УЗРОКУ СМРТИ, ПОЛУ И СТАРОСТИ, 2015. (наставак)
DEATHS CAUSED BY SUICIDES, BY EXTERNAL CAUSES OF DEATH, SEX AND AGE GROUP, 2015 (continued)

Спољашњи узрок смрти и пол <i>External causes of death and sex</i>	Укупно <i>Total</i>	Старост / Age								непознато <i>Unknown</i>
		испод 15 г. <i>Under 15</i>	15–24	25–34	35–44	45–54	55–64	65–74	75 и више г. <i>75 and over</i>	
СРБИЈА – СЕВЕР / SRBIJA – SEVER										
Свега / <i>All</i>	521	2	17	45	63	84	115	74	119	2
Мушки <i>Males</i>	381	2	15	35	49	63	94	46	75	2
Женски <i>Females</i>	140	-	2	10	14	21	21	28	44	-
Тровање чврстим и течним супстанцама <i>Self - poisoning by or exposure to solid and liquid substances /X60-X65, X68, X69/</i>	36	-	-	5	5	5	6	8	7	-
Мушки <i>Males</i>	17	-	-	4	2	3	3	1	4	-
Женски <i>Females</i>	19	-	-	1	3	2	3	7	3	-
Тровање гасовима / <i>Self - harm by poisoning by or exposure to gases /X66-X67/</i>	2	-	-	-	2	-	-	-	-	-
Мушки <i>Males</i>	1	-	-	-	1	-	-	-	-	-
Женски <i>Females</i>	1	-	-	-	1	-	-	-	-	-
Вешање, давлeње, гушење / <i>Self - harm by hanging, strangulation, suffocation /X70/</i>	312	2	10	26	30	44	78	44	76	2
Мушки <i>Males</i>	235	2	8	20	26	30	68	33	46	2
Женски <i>Females</i>	77	-	2	6	4	14	10	11	30	-
Дављење и потапање <i>Self - harm by drowning and submersion /X71/</i>	19	-	-	3	2	1	3	2	8	-
Мушки <i>Males</i>	8	-	-	2	2	1	-	-	3	-
Женски <i>Females</i>	11	-	-	1	-	-	3	2	5	-
Ватрено оружје и експлозив / <i>Self - harm by firearms and explosive materials /X72-X75/</i>	78	-	3	5	11	20	13	10	16	-
Мушки <i>Males</i>	75	-	3	4	11	20	13	9	15	-
Женски <i>Females</i>	3	-	-	1	-	-	-	1	1	-
Дим, ватра, пламен и пара / <i>Self - harm by smoke, fire, flame and steam /X76-X77/</i>	2	-	-	-	1	1	-	-	-	-
Мушки <i>Males</i>	2	-	-	-	1	1	-	-	-	-
Женски <i>Females</i>	-	-	-	-	-	-	-	-	-	-
Оштри и тупи предмети <i>Self - harm by sharp and blunt objects /X78-X79/</i>	15	-	-	2	1	3	3	3	3	-
Мушки <i>Males</i>	11	-	-	2	1	2	3	1	2	-
Женски <i>Females</i>	4	-	-	-	-	1	-	2	1	-
Скакање са висине <i>Self - harm by jumping from a high place /X80/</i>	46	-	3	4	9	8	10	5	7	-
Мушки <i>Males</i>	24	-	3	3	3	4	5	2	4	-
Женски <i>Females</i>	22	-	-	1	6	4	5	3	3	-
Скакање или легање испред предмета у покрету <i>Self - harm by jumping and lying before moving object /X81/</i>	1	-	-	-	-	1	-	-	-	-
Мушки <i>Males</i>	1	-	-	-	-	1	-	-	-	-
Женски <i>Females</i>	-	-	-	-	-	-	-	-	-	-
Удар моторног возила / <i>Self - harm by crashing of a motor vehicle /X82/</i>	2	-	1	-	-	-	1	-	-	-
Мушки <i>Males</i>	2	-	1	-	-	-	1	-	-	-
Женски <i>Females</i>	-	-	-	-	-	-	-	-	-	-
Друга и неозначена средства / <i>Self-harm by other and unspecified means /X83-X84, Y870/</i>	8	-	-	-	2	1	1	2	2	-
Мушки <i>Males</i>	5	-	-	-	2	1	1	-	1	-
Женски <i>Females</i>	3	-	-	-	-	-	-	2	1	-

4.11. УМРЛИ УСЛЕД САМОУБИСТВА, ПРЕМА СПОЉАШЊЕМ УЗРОКУ СМРТИ, ПОЛУ И СТАРОСТИ, 2015. (наставак)
DEATHS CAUSED BY SUICIDES, BY EXTERNAL CAUSES OF DEATH, SEX AND AGE GROUP, 2015 (continued)

Спољашњи узрок смрти и пол <i>External causes of death and sex</i>	Укупно <i>Total</i>	Старост / Age								непознато <i>Unknown</i>
		испод 15 г. <i>Under 15</i>	15-24	25-34	35-44	45-54	55-64	65-74	75 и више г. <i>75 and over</i>	
Београдски регион / Beogradski region										
Свега / All	163	-	5	11	25	26	36	15	44	1
Мушки <i>Males</i>	112	-	5	8	19	16	27	6	30	1
Женски <i>Females</i>	51	-	-	3	6	10	9	9	14	-
Тровање чврстим и течним супстанцама <i>Self - poisoning by or exposure to solid and liquid substances /X60-X65, X68, X69/</i>	13	-	-	1	-	1	2	2	7	-
Мушки <i>Males</i>	6	-	-	1	-	-	1	-	4	-
Женски <i>Females</i>	7	-	-	-	-	1	1	2	3	-
Вешање, давлeње, гушење / <i>Self - harm by hanging, strangulation, suffocation /X70/</i>	74	-	3	5	9	10	20	8	18	1
Мушки <i>Males</i>	54	-	3	3	7	4	18	5	13	1
Женски <i>Females</i>	20	-	-	2	2	6	2	3	5	-
Дављење и потапање / <i>Self - harm by drowning and submersion /X71/</i>	6	-	-	1	1	-	2	-	2	-
Мушки <i>Males</i>	2	-	-	1	1	-	-	-	-	-
Женски <i>Females</i>	4	-	-	-	-	-	2	-	2	-
Ватрено оружје и експлозив / <i>Self - harm by firearms and explosive materials /X72-X75/</i>	34	-	-	2	6	9	6	1	10	-
Мушки <i>Males</i>	34	-	-	2	6	9	6	1	10	-
Женски <i>Females</i>	-	-	-	-	-	-	-	-	-	-
Дим, ватра, пламен и пара / <i>Self - harm by smoke, fire, flame and steam /X76-X77/</i>	1	-	-	-	-	1	-	-	-	-
Мушки <i>Males</i>	1	-	-	-	-	1	-	-	-	-
Женски <i>Females</i>	-	-	-	-	-	-	-	-	-	-
Оштри и тупи предмети / <i>Self - harm by sharp and blunt objects /X78-X79/</i>	2	-	-	-	-	-	-	1	1	-
Мушки <i>Males</i>	1	-	-	-	-	-	-	-	1	-
Женски <i>Females</i>	1	-	-	-	-	-	-	1	-	-
Скакање са висине / <i>Self - harm by jumping from a high place /X80/</i>	30	-	2	2	7	5	6	3	5	-
Мушки <i>Males</i>	12	-	2	1	3	2	2	-	2	-
Женски <i>Females</i>	18	-	-	1	4	3	4	3	3	-
Друга и неозначена средства / <i>Self-harm by other and unspecified means /X83-X84, Y870/</i>	3	-	-	-	2	-	-	-	1	-
Мушки <i>Males</i>	2	-	-	-	2	-	-	-	-	-
Женски <i>Females</i>	1	-	-	-	-	-	-	-	1	-
Регион Војводине / Region Vojvodine										
Свега / All	358	2	12	34	38	58	79	59	75	1
Мушки <i>Males</i>	269	2	10	27	30	47	67	40	45	1
Женски <i>Females</i>	89	-	2	7	8	11	12	19	30	-
Тровање чврстим и течним супстанцама <i>Self - poisoning by or exposure to solid and liquid substances /X60-X65, X68, X69/</i>	23	-	-	4	5	4	4	6	-	-
Мушки <i>Males</i>	11	-	-	3	2	3	2	1	-	-
Женски <i>Females</i>	12	-	-	1	3	1	2	5	-	-
Тровање гасовима / <i>Self - harm by poisoning by or exposure to gases /X66-X67/</i>	2	-	-	-	2	-	-	-	-	-
Мушки <i>Males</i>	1	-	-	-	1	-	-	-	-	-
Женски <i>Females</i>	1	-	-	-	1	-	-	-	-	-

4.11. УМРЛИ УСЛЕД САМОУБИСТВА, ПРЕМА СПОЉАШЊЕМ УЗРОКУ СМРТИ, ПОЛУ И СТАРОСТИ, 2015. (наставак)
DEATHS CAUSED BY SUICIDES, BY EXTERNAL CAUSES OF DEATH, SEX AND AGE GROUP, 2015 (continued)

Спољашњи узрок смрти и пол <i>External causes of death and sex</i>	Укупно <i>Total</i>	Старост / Age								
		испод 15 г. <i>Under 15</i>	15–24	25–34	35–44	45–54	55–64	65–74	75 и више г. <i>75 and over</i>	непознато <i>Unknown</i>
Вешање, давлeње, гушење / <i>Self - harm by hanging, strangulation, suffocation /X70/</i>	238	2	7	21	21	34	58	36	58	1
Мушки <i>Males</i>	181	2	5	17	19	26	50	28	33	1
Женски <i>Females</i>	57	-	2	4	2	8	8	8	25	-
Дављење и потапање <i>Self - harm by drowning and submersion /X71/</i>	13	-	-	2	1	1	1	2	6	-
Мушки <i>Males</i>	6	-	-	1	1	1	-	-	3	-
Женски <i>Females</i>	7	-	-	1	-	-	1	2	3	-
Ватрено оружје и експлозив / <i>Self - harm by firearms and explosive materials /X72-X75/</i>	44	-	3	3	5	11	7	9	6	-
Мушки <i>Males</i>	41	-	3	2	5	11	7	8	5	-
Женски <i>Females</i>	3	-	-	1	-	-	-	1	1	-
Дим, ватра, пламен и пара / <i>Self - harm by smoke, fire, flame and steam /X76-X77/</i>	1	-	-	-	1	-	-	-	-	-
Мушки <i>Males</i>	1	-	-	-	1	-	-	-	-	-
Женски <i>Females</i>	-	-	-	-	-	-	-	-	-	-
Оштри и тупи предмети <i>Self - harm by sharp and blunt objects /X78-X79/</i>	13	-	-	2	1	3	3	2	2	-
Мушки <i>Males</i>	10	-	-	2	1	2	3	1	1	-
Женски <i>Females</i>	3	-	-	-	-	1	-	1	1	-
Скакање са висине <i>Self - harm by jumping from a high place /X80/</i>	16	-	1	2	2	3	4	2	2	-
Мушки <i>Males</i>	12	-	1	2	-	2	3	2	2	-
Женски <i>Females</i>	4	-	-	-	2	1	1	-	-	-
Скакање или легање испред предмета у покрету <i>Self - harm by jumping and lying before moving object /X81/</i>	1	-	-	-	-	1	-	-	-	-
Мушки <i>Males</i>	1	-	-	-	-	1	-	-	-	-
Женски <i>Females</i>	-	-	-	-	-	-	-	-	-	-
Удар моторног возила <i>Self - harm by crashing of a motor vehicle /X82/</i>	2	-	1	-	-	-	1	-	-	-
Мушки <i>Males</i>	2	-	1	-	-	-	1	-	-	-
Женски <i>Females</i>	-	-	-	-	-	-	-	-	-	-
Друга и неозначена средства / <i>Self-harm by other and unspecified means /X83-X84,Y870/</i>	5	-	-	-	-	1	1	2	1	-
Мушки <i>Males</i>	3	-	-	-	-	1	1	-	1	-
Женски <i>Females</i>	2	-	-	-	-	-	-	2	-	-
СРБИЈА – ЈУГ / SRBIЈА – ЈУГ										
Свега / <i>All</i>	543	1	17	46	68	69	106	89	147	-
Мушки <i>Males</i>	414	-	12	35	50	57	81	65	114	-
Женски <i>Females</i>	129	1	5	11	18	12	25	24	33	-
Тровање чврстим и течним супстанцама <i>Self - poisoning by or exposure to solid and liquid substances /X60-X65, X68, X69/</i>	48	-	2	3	7	9	7	13	7	-
Мушки <i>Males</i>	21	-	1	-	-	6	2	8	4	-
Женски <i>Females</i>	27	-	1	3	7	3	5	5	3	-
Тровање гасовима / <i>Self - harm by poisoning by or exposure to gases /X66-X67/</i>	3	-	-	-	-	1	1	1	-	-
Мушки <i>Males</i>	1	-	-	-	-	1	-	-	-	-
Женски <i>Females</i>	2	-	-	-	-	-	1	1	-	-

4.11. УМРЛИ УСЛЕД САМОУБИСТВА, ПРЕМА СПОЉАШЊЕМ УЗРОКУ СМРТИ, ПОЛУ И СТАРОСТИ, 2015. (наставак)
DEATHS CAUSED BY SUICIDES, BY EXTERNAL CAUSES OF DEATH, SEX AND AGE GROUP, 2015 (continued)

Спољашњи узрок смрти и пол <i>External causes of death and sex</i>	Укупно <i>Total</i>	Старост / Age								непознато <i>Unknown</i>
		испод 15 г. <i>Under 15</i>	15-24	25-34	35-44	45-54	55-64	65-74	75 и више г. <i>75 and over</i>	
Вешање, давлeње, гушење / <i>Self - harm by hanging, strangulation, suffocation /X70/</i>	334	-	10	26	40	41	64	50	103	-
Мушки <i>Males</i>	266	-	7	21	34	37	50	35	82	-
Женски <i>Females</i>	68	-	3	5	6	4	14	15	21	-
Дављење и потапање <i>Self - harm by drowning and submersion /X71/</i>	21	-	-	3	3	1	6	1	7	-
Мушки <i>Males</i>	12	-	-	3	1	1	5	-	2	-
Женски <i>Females</i>	9	-	-	-	2	-	1	1	5	-
Ватрено оружје и експлозив / <i>Self - harm by firearms and explosive materials /X72-X75/</i>	81	-	4	8	9	9	17	17	17	-
Мушки <i>Males</i>	77	-	3	7	8	9	17	17	16	-
Женски <i>Females</i>	4	-	1	1	1	-	-	-	1	-
Дим, ватра, пламен и пара / <i>Self - harm by smoke, fire, flame and steam /X76-X77/</i>	4	-	-	1	-	-	2	1	-	-
Мушки <i>Males</i>	3	-	-	-	-	-	2	1	-	-
Женски <i>Females</i>	1	-	-	1	-	-	-	-	-	-
Оштри и тупи предмети <i>Self - harm by sharp and blunt objects /X78-X79/</i>	11	-	-	2	2	1	1	1	4	-
Мушки <i>Males</i>	8	-	-	1	2	-	1	1	3	-
Женски <i>Females</i>	3	-	-	1	-	1	-	-	1	-
Скакање са висине <i>Self - harm by jumping from a high place /X80/</i>	20	1	-	1	3	5	-	4	6	-
Мушки <i>Males</i>	12	-	-	1	2	2	-	2	5	-
Женски <i>Females</i>	8	1	-	-	1	3	-	2	1	-
Скакање или легање испред предмета у покрету <i>Self - harm by jumping and lying before moving object /X81/</i>	1	-	-	-	-	-	1	-	-	-
Мушки <i>Males</i>	-	-	-	-	-	-	-	-	-	-
Женски <i>Females</i>	1	-	-	-	-	-	1	-	-	-
Удар моторног возила <i>Self - harm by crashing of a motor vehicle /X82/</i>	2	-	-	-	1	-	1	-	-	-
Мушки <i>Males</i>	-	-	-	-	-	-	-	-	-	-
Женски <i>Females</i>	2	-	-	-	1	-	1	-	-	-
Друга и неозначена средства / <i>Self-harm by other and unspecified means /X83-X84, Y870/</i>	18	-	1	2	3	2	6	1	3	-
Мушки <i>Males</i>	14	-	1	2	3	1	4	1	2	-
Женски <i>Females</i>	4	-	-	-	-	1	2	-	1	-
Регион Шумадије и Западне Србије / Region Šumadije i Zapadne Srbije										
Свега / All	330	1	11	28	39	43	71	52	85	-
Мушки <i>Males</i>	263	-	8	20	31	37	55	43	69	-
Женски <i>Females</i>	67	1	3	8	8	6	16	9	16	-
Тровање чврстим и течним супстанцама <i>Self - poisoning by or exposure to solid and liquid substances /X60-X65, X68, X69/</i>	17	-	2	2	2	3	2	4	2	-
Мушки <i>Males</i>	9	-	1	-	-	3	-	4	1	-
Женски <i>Females</i>	8	-	1	2	2	-	2	-	1	-
Вешање, давлeње, гушење / <i>Self - harm by hanging, strangulation, suffocation /X70/</i>	214	-	6	16	22	26	47	33	64	-
Мушки <i>Males</i>	175	-	4	12	20	24	37	24	54	-
Женски <i>Females</i>	39	-	2	4	2	2	10	9	10	-

4.11. УМРЛИ УСЛЕД САМОУБИСТВА, ПРЕМА СПОЉАШЊЕМ УЗРОКУ СМРТИ, ПОЛУ И СТАРОСТИ, 2015. (наставак)
DEATHS CAUSED BY SUICIDES, BY EXTERNAL CAUSES OF DEATH, SEX AND AGE GROUP, 2015 (continued)

Спољашњи узрок смрти и пол <i>External causes of death and sex</i>	Укупно <i>Total</i>	Старост / Age								непознато <i>Unknown</i>
		испод 15 г. <i>Under 15</i>	15–24	25–34	35–44	45–54	55–64	65–74	75 и више г. <i>75 and over</i>	
Дављење и потапање <i>Self - harm by drowning and submersion /X71/</i>	15	-	-	2	3	1	5	-	4	-
Мушки <i>Males</i>	9	-	-	2	1	1	4	-	1	-
Женски <i>Females</i>	6	-	-	-	2	-	1	-	3	-
Ватрено оружје и експлозив / <i>Self - harm by firearms and explosive materials /X72-X75/</i>	51	-	2	4	7	7	9	11	11	-
Мушки <i>Males</i>	49	-	2	4	6	7	9	11	10	-
Женски <i>Females</i>	2	-	-	-	1	-	-	-	1	-
Дим, ватра, пламен и пара / <i>Self - harm by smoke, fire, flame and steam /X76-X77/</i>	3	-	-	1	-	-	1	1	-	-
Мушки <i>Males</i>	2	-	-	-	-	-	1	1	-	-
Женски <i>Females</i>	1	-	-	1	-	-	-	-	-	-
Оштри и тупи предмети <i>Self - harm by sharp and blunt objects /X78-X79/</i>	5	-	-	2	1	1	1	-	-	-
Мушки <i>Males</i>	3	-	-	1	1	-	1	-	-	-
Женски <i>Females</i>	2	-	-	1	-	1	-	-	-	-
Скакање са висине <i>Self - harm by jumping from a high place /X80/</i>	11	1	-	-	2	4	-	2	2	-
Мушки <i>Males</i>	7	-	-	-	1	2	-	2	2	-
Женски <i>Females</i>	4	1	-	-	1	2	-	-	-	-
Удар моторног возила <i>Self - harm by crashing of a motor vehicle /X82/</i>	1	-	-	-	-	-	1	-	-	-
Мушки <i>Males</i>	-	-	-	-	-	-	-	-	-	-
Женски <i>Females</i>	1	-	-	-	-	-	1	-	-	-
Друга и неозначена средства / <i>Self-harm by other and unspecified means /X83-X84, Y870/</i>	13	-	1	1	2	1	5	1	2	-
Мушки <i>Males</i>	9	-	1	1	2	-	3	1	1	-
Женски <i>Females</i>	4	-	-	-	-	1	2	-	1	-
Регион Јужне и Источне Србије / Region Južne i Istočne Srbije										
Свера / All	213	-	6	18	29	26	35	37	62	-
Мушки <i>Males</i>	151	-	4	15	19	20	26	22	45	-
Женски <i>Females</i>	62	-	2	3	10	6	9	15	17	-
Тровање чврстим и течним супстанцама <i>Self - poisoning by or exposure to solid and liquid substances /X60-X65, X68, X69/</i>	31	-	-	1	5	6	5	9	5	-
Мушки <i>Males</i>	12	-	-	-	-	3	2	4	3	-
Женски <i>Females</i>	19	-	-	1	5	3	3	5	2	-
Тровање гасовима / <i>Self - harm by poisoning by or exposure to gases /X66-X67/</i>	3	-	-	-	-	1	1	1	-	-
Мушки <i>Males</i>	1	-	-	-	-	1	-	-	-	-
Женски <i>Females</i>	2	-	-	-	-	-	1	1	-	-
Вешање, дављење, гушење / <i>Self - harm by hanging, strangulation, suffocation /X70/</i>	120	-	4	10	18	15	17	17	39	-
Мушки <i>Males</i>	91	-	3	9	14	13	13	11	28	-
Женски <i>Females</i>	29	-	1	1	4	2	4	6	11	-
Дављење и потапање <i>Self - harm by drowning and submersion /X71/</i>	6	-	-	1	-	-	1	1	3	-
Мушки <i>Males</i>	3	-	-	1	-	-	1	-	1	-
Женски <i>Females</i>	3	-	-	-	-	-	-	1	2	-

4.11. УМРЛИ УСЛЕД САМОУБИСТВА, ПРЕМА СПОЉАШЊЕМ УЗРОКУ СМРТИ, ПОЛУ И СТАРОСТИ, 2015. (наставак)
DEATHS CAUSED BY SUICIDES, BY EXTERNAL CAUSES OF DEATH, SEX AND AGE GROUP, 2015 (continued)

Спољашњи узрок смрти и пол <i>External causes of death and sex</i>	Укупно <i>Total</i>	Старост / Age								непознато <i>Unknown</i>
		испод 15 г. <i>Under 15</i>	15-24	25-34	35-44	45-54	55-64	65-74	75 и више г. <i>75 and over</i>	
Ватрено оружје и експлозив / <i>Self - harm by firearms and explosive materials /X72-X75/</i>	30	-	2	4	2	2	8	6	6	-
Мушки <i>Males</i>	28	-	1	3	2	2	8	6	6	-
Женски <i>Females</i>	2	-	1	1	-	-	-	-	-	-
Дим, ватра, пламен и пара / <i>Self - harm by smoke, fire, flame and steam /X76-X77/</i>	1	-	-	-	-	-	1	-	-	-
Мушки <i>Males</i>	1	-	-	-	-	-	1	-	-	-
Женски <i>Females</i>	-	-	-	-	-	-	-	-	-	-
Оштри и тупи предмети <i>Self - harm by sharp and blunt objects /X78-X79/</i>	6	-	-	-	1	-	-	1	4	-
Мушки <i>Males</i>	5	-	-	-	1	-	-	1	3	-
Женски <i>Females</i>	1	-	-	-	-	-	-	-	1	-
Скакање са висине <i>Self - harm by jumping from a high place /X80/</i>	9	-	-	1	1	1	-	2	4	-
Мушки <i>Males</i>	5	-	-	1	1	-	-	-	3	-
Женски <i>Females</i>	4	-	-	-	-	1	-	2	1	-
Скакање или легање испред предмета у покрету <i>Self - harm by jumping and lying before moving object /X81/</i>	1	-	-	-	-	-	1	-	-	-
Мушки <i>Males</i>	-	-	-	-	-	-	-	-	-	-
Женски <i>Females</i>	1	-	-	-	-	-	1	-	-	-
Удар моторног возила <i>Self - harm by crashing of a motor vehicle /X82/</i>	1	-	-	-	1	-	-	-	-	-
Мушки <i>Males</i>	-	-	-	-	-	-	-	-	-	-
Женски <i>Females</i>	1	-	-	-	1	-	-	-	-	-
Друга и неозначена средства / <i>Self-harm by other and unspecified means /X83-X84, Y870/</i>	5	-	-	1	1	1	1	-	1	-
Мушки <i>Males</i>	5	-	-	1	1	1	1	-	1	-
Женски <i>Females</i>	-	-	-	-	-	-	-	-	-	-
Регион Косово и Метохија / Region Kosovo i Metohija										
Свега / All

4.12. ОСНОВНИ ПОДАЦИ О УМРЛИМА УСЛЕД УБИСТВА, 2015.
BASIC DATA ON DEATHS CAUSED BY HOMICIDES, 2015

		Република Србија / Republic of Serbia								
		укупно Total	Србија – север / Srbija – sever			Србија – југ / Srbija – jug				
			свега All	Београд- ски регион Beogradsk i region	Регион Војводине Region Vojvodine	свега All	Регион Шумадије и Западне Србије Region Šumadije i Zapadne Srbije	Регион Јужне и Источне Србије Region Južne i Istočne Srbije	Регион Косово и Метохија Region Kosovo i Metohija	
Укупно		102	52	26	26	50	35	15	...	Total
	Мушки	64	34	18	16	30	24	6	...	Males
	Женски	38	18	8	10	20	11	9	...	Females
Старост и пол										Age and sex
0–4 г.		1	1	1	-	-	-	-	...	0–4
	Мушки	1	1	1	-	-	-	-	...	Males
	Женски	-	-	-	-	-	-	-	...	Females
5–14		-	-	-	-	-	-	-	...	5–14
	Мушки	-	-	-	-	-	-	-	...	Males
	Женски	-	-	-	-	-	-	-	...	Females
15–24		7	2	-	2	5	4	1	...	15–24
	Мушки	4	1	-	1	3	3	-	...	Males
	Женски	3	1	-	1	2	1	1	...	Females
25–34		14	7	3	4	7	5	2	...	25–34
	Мушки	9	5	2	3	4	3	1	...	Males
	Женски	5	2	1	1	3	2	1	...	Females
35–44		20	12	8	4	8	6	2	...	35–44
	Мушки	15	8	7	1	7	5	2	...	Males
	Женски	5	4	1	3	1	1	-	...	Females
45–54		20	11	4	7	9	4	5	...	45–54
	Мушки	10	5	1	4	5	2	3	...	Males
	Женски	10	6	3	3	4	2	2	...	Females
55–64		20	9	6	3	11	10	1	...	55–64
	Мушки	15	7	4	3	8	8	-	...	Males
	Женски	5	2	2	-	3	2	1	...	Females
65 и више г.		20	10	4	6	10	6	4	...	65 and over
	Мушки	10	7	3	4	3	3	-	...	Males
	Женски	10	3	1	2	7	3	4	...	Females
Непознато		-	-	-	-	-	-	-	...	Unknown
	Мушки	-	-	-	-	-	-	-	...	Males
	Женски	-	-	-	-	-	-	-	...	Females
Национална припадност и пол										National affiliation and sex
Срби		54	28	17	11	26	20	6	...	Males Serbs
	Мушки	30	10	6	4	20	11	9	...	Females
Албанци		-	-	-	-	-	-	-	...	Males Albanians
	Мушки	-	-	-	-	-	-	-	...	Females
Бошњаци		4	-	-	-	4	4	-	...	Males Bosniaks
	Мушки	-	-	-	-	-	-	-	...	Females
Бугари		-	-	-	-	-	-	-	...	Males Bulgarians
	Мушки	-	-	-	-	-	-	-	...	Females
Буњевци		-	-	-	-	-	-	-	...	Males Bunians
	Мушки	-	-	-	-	-	-	-	...	Females
Власи		-	-	-	-	-	-	-	...	Males Vlachs
	Мушки	-	-	-	-	-	-	-	...	Females
Горанци		-	-	-	-	-	-	-	...	Males „Goranci”
	Мушки	-	-	-	-	-	-	-	...	Females
Југословени		-	-	-	-	-	-	-	...	Males Yugoslavs
	Мушки	-	-	-	-	-	-	-	...	Females
Мађари		2	2	-	2	-	-	-	...	Males Hungarians
	Мушки	5	5	-	5	-	-	-	...	Females
Македонци		-	-	-	-	-	-	-	...	Males Macedonians
	Мушки	-	-	-	-	-	-	-	...	Females
Муслиманци		-	-	-	-	-	-	-	...	Males Moslems
	Мушки	-	-	-	-	-	-	-	...	Females

4.12. ОСНОВНИ ПОДАЦИ О УМРЛИМА УСЛЕД УБИСТВА, 2015. (наставак)
BASIC DATA ON DEATHS CAUSED BY HOMICIDES, 2015 (continued)

		Република Србија / Republic of Serbia									
		укупно Total	Србија – север / Srbija – sever			Србија – југ / Srbija – jug					
			свега All	Београд- ски регион Beogradsk i region	Регион Војводине Region Vojvodine	свега All	Регион Шумадије и Западне Србије Region Šumadije i Zapadne Srbije	Регион Јужне и Источне Србије Region Južne i Istočne Srbije	Регион Косово и Метохија Region Kosovo i Metohija		
Немци	Мушки	-	-	-	-	-	-	-	...	Males	Germans
	Женски	-	-	-	-	-	-	-	...	Females	
Роми	Мушки	1	1	-	1	-	-	-	...	Males	Romanians
	Женски	1	1	-	1	-	-	-	...	Females	
Румуни	Мушки	1	1	-	1	-	-	-	...	Males	Romanians
	Женски	-	-	-	-	-	-	-	...	Females	
Руси	Мушки	-	-	-	-	-	-	-	...	Males	Russians
	Женски	-	-	-	-	-	-	-	...	Females	
Русини	Мушки	-	-	-	-	-	-	-	...	Males	Ruthenians
	Женски	-	-	-	-	-	-	-	...	Females	
Словаци	Мушки	-	-	-	-	-	-	-	...	Males	Slovaks
	Женски	-	-	-	-	-	-	-	...	Females	
Словенци	Мушки	-	-	-	-	-	-	-	...	Males	Slovenes
	Женски	-	-	-	-	-	-	-	...	Females	
Украјинци	Мушки	-	-	-	-	-	-	-	...	Males	Ukraines
	Женски	-	-	-	-	-	-	-	...	Females	
Хрвати	Мушки	-	-	-	-	-	-	-	...	Males	Croats
	Женски	-	-	-	-	-	-	-	...	Females	
Црногорци	Мушки	-	-	-	-	-	-	-	...	Males	Montenegrins
	Женски	-	-	-	-	-	-	-	...	Females	
Чеси	Мушки	-	-	-	-	-	-	-	...	Males	Czechs
	Женски	-	-	-	-	-	-	-	...	Females	
Остало	Мушки	-	-	-	-	-	-	-	...	Males	Other
	Женски	-	-	-	-	-	-	-	...	Females	
Неизјашњени и неопредељени	Мушки	-	-	-	-	-	-	-	...	Males	Not declared and undefined
	Женски	-	-	-	-	-	-	-	...	Females	
Регионална припадност	Мушки	-	-	-	-	-	-	-	...	Males	Regional affiliation
	Женски	-	-	-	-	-	-	-	...	Females	
Непознато	Мушки	2	2	1	1	-	-	-	...	Males	Unknown
	Женски	2	2	2	-	-	-	-	...	Females	
Највиша завршена школа и пол											Highest educational attainment and sex
Без школе	Мушки	4	2	2	-	2	1	1	...	Males	Without education
	Женски	3	-	-	-	3	1	2	...	Females	
Непотпуна основна школа	Мушки	4	1	-	1	3	3	-	...	Males	Incomplete primary education
	Женски	2	-	-	-	2	-	2	...	Females	
Основна школа	Мушки	16	9	1	8	7	5	2	...	Males	Primary education
	Женски	13	9	3	6	4	3	1	...	Females	
Средња школа	Мушки	32	17	11	6	15	13	2	...	Males	Secondary education
	Женски	15	7	4	3	8	6	2	...	Females	

4.12. ОСНОВНИ ПОДАЦИ О УМРЛИМА УСЛЕД УБИСТВА, 2015. (наставак)
BASIC DATA ON DEATHS CAUSED BY HOMICIDES, 2015 (continued)

		Република Србија / Republic of Serbia									
		укупно <i>Total</i>	Србија – север / <i>Srbija – sever</i>			Србија – југ / <i>Srbija – jug</i>					
			свега <i>All</i>	Београд- ски регион <i>Beogradsk i region</i>	Регион Војводине <i>Region Vojvodine</i>	свега <i>All</i>	Регион Шумадије и Западне Србије <i>Region Šumadije i Zapadne Srbije</i>	Регион Јужне и Источне Србије <i>Region Južne i Istočne Srbije</i>	Регион Косово и Метохија <i>Region Kosovo i Metohija</i>		
Виша школа	Мушки	4	3	3	-	1	-	1	...	Males	High education
	Женски	-	-	-	-	-	-	-	...	Females	
Висока школа	Мушки	3	1	1	-	2	2	-	...	Males	Higher education
	Женски	2	1	1	-	1	-	1	...	Females	
Непознато	Мушки	1	1	-	1	-	-	-	...	Males	Unknown
	Женски	3	1	-	1	2	1	1	...	Females	
Спољашњи узроци смрти и пол /X85-Y09,Y871/											
External causes of deaths and sex /X85-Y09,Y871/											
Тровање /X85-X90/											
Homicidal poisoning /X85-X90/											
	Мушки	-	-	-	-	-	-	-	...	Males	
	Женски	-	-	-	-	-	-	-	...	Females	
Вешање, дављење и угушивање /X91/	Мушки	3	2	1	1	1	-	1	...	Males	Assault by hanging, strangulation and suffocation /X91/
	Женски	4	2	1	1	2	1	1	...	Females	
Дављење и потапање /X92/	Мушки	-	-	-	-	-	-	-	...	Males	Assault by drowning and submersion /X92/
	Женски	-	-	-	-	-	-	-	...	Females	
Ватрено оружје и експозив /X93-X96/	Мушки	35	19	10	9	16	13	3	...	Males	Assault by firearms and explosive material /X93-X96/
	Женски	18	10	4	6	8	3	5	...	Females	
Дим, ватра, пламен, пара /X97-X98/	Мушки	-	-	-	-	-	-	-	...	Males	Assault by smoke, fire, flame, steam /X97-X98/
	Женски	-	-	-	-	-	-	-	...	Females	
Оштри и тупи предмети /X99-Y00/	Мушки	16	10	6	4	6	6	-	...	Males	Assault by sharp and blunt objects /X99-Y00/
	Женски	11	6	3	3	5	4	1	...	Females	
Гурање са висине / Y01/	Мушки	-	-	-	-	-	-	-	...	Males	Assault by pushing from a high place /Y01/
	Женски	-	-	-	-	-	-	-	...	Females	
Гурање или стављање жртве испред предмета у покрету /Y02/	Мушки	-	-	-	-	-	-	-	...	Males	Assault by pushing or placing victim before moving object /Y02/
	Женски	-	-	-	-	-	-	-	...	Females	
Удар моторног возила /Y03/	Мушки	-	-	-	-	-	-	-	...	Males	Assault by crashing of a motor vehicle /Y03/
	Женски	-	-	-	-	-	-	-	...	Females	
Примена телесне снаге /Y04/	Мушки	5	3	1	2	2	2	-	...	Males	Assault by bodily force /Y04/
	Женски	2	-	-	-	2	2	-	...	Females	
Сексуални напад уз примену телесне снаге /Y05/	Мушки	-	-	-	-	-	-	-	...	Males	Sexual assault by bodily force /Y05/
	Женски	-	-	-	-	-	-	-	...	Females	
Занемаривање и напуштање /Y06/	Мушки	-	-	-	-	-	-	-	...	Males	Neglect and abandonment /Y06/
	Женски	-	-	-	-	-	-	-	...	Females	
Други и неозначени поступци /Y07-Y09,Y871/	Мушки	5	-	-	-	5	3	2	...	Males	Assault by other and unspecified means /Y07-Y09,Y871/
	Женски	3	-	-	-	3	1	2	...	Females	

4.12. ОСНОВНИ ПОДАЦИ О УМРЛИМА УСЛЕД УБИСТВА, 2015. (наставак)
BASIC DATA ON DEATHS CAUSED BY HOMICIDES, 2015 (continued)

		Република Србија / Republic of Serbia								
		укупно <i>Total</i>	Србија – север / <i>Srbija – sever</i>			Србија – југ / <i>Srbija – jug</i>				
			свега <i>All</i>	Београд- ски регион <i>Beogradsk i region</i>	Регион Војводине <i>Region Vojvodine</i>	свега <i>All</i>	Регион Шумадије и Западне Србије <i>Region Šumadije i Zapadne Srbije</i>	Регион Јужне и Источне Србије <i>Region Južne i Istočne Srbije</i>	Регион Косово и Метохија <i>Region Kosovo i Metohija</i>	
Економска активност и пол									Economic activity and sex	
Економски активни		57	30	19	11	27	19	8	...	Economically active
	Мушки	39	21	14	7	18	13	5	...	Males
	Женски	18	9	5	4	9	6	3	...	Females
Економски активни - обављају занимање		29	14	9	5	15	11	4	...	Economically active performing an occupation
	Мушки	20	10	6	4	10	8	2	...	Males
	Женски	9	4	3	1	5	3	2	...	Females
Руководиоци (директори), функционери и законодавци		4	3	2	1	1	1	-	...	Managers
	Мушки	2	2	1	1	-	-	-	...	Males
	Женски	2	1	1	-	1	1	-	...	Females
Стручњаци и уметници		3	-	-	-	3	2	1	...	Professionals
	Мушки	2	-	-	-	2	2	-	...	Males
	Женски	1	-	-	-	1	-	1	...	Females
Инжењери, стручни сарадници и техничари		-	-	-	-	-	-	-	...	Technicians and associate professionals
	Мушки	-	-	-	-	-	-	-	...	Males
	Женски	-	-	-	-	-	-	-	...	Females
Административни службеници		-	-	-	-	-	-	-	...	Clerical support workers
	Мушки	-	-	-	-	-	-	-	...	Males
	Женски	-	-	-	-	-	-	-	...	Females
Услугна и трговачка занимања		6	3	2	1	3	3	-	...	Service and sales workers
	Мушки	2	1	1	-	1	1	-	...	Males
	Женски	4	2	1	1	2	2	-	...	Females
Пољопривредници, шумари, рибари и сродни		2	1	-	1	1	-	1	...	Skilled agricultural, forestry and fishery workers
	Мушки	2	1	-	1	1	-	1	...	Males
	Женски	-	-	-	-	-	-	-	...	Females
Занатлије и сродни		1	1	1	-	-	-	-	...	Craft and related trades workers
	Мушки	-	-	-	-	-	-	-	...	Males
	Женски	1	1	1	-	-	-	-	...	Females
Руковаоци машинама и постројењима, монтери и возачи		3	2	2	-	1	1	-	...	Plant and machine operators and assemblers
	Мушки	3	2	2	-	1	1	-	...	Males
	Женски	-	-	-	-	-	-	-	...	Females
Једноставна занимања		3	3	1	2	-	-	-	...	Elementary occupations
	Мушки	3	3	1	2	-	-	-	...	Males
	Женски	-	-	-	-	-	-	-	...	Females
Остала и непознато		7	1	1	-	6	4	2	...	Other and unknown
	Мушки	6	1	1	-	5	4	1	...	Males
	Женски	1	-	-	-	1	-	1	...	Females
Незапослени		28	16	10	6	12	8	4	...	Unemployed
	Мушки	19	11	8	3	8	5	3	...	Males
	Женски	9	5	2	3	4	3	1	...	Females
Економски неактивни		45	22	7	15	23	16	7	...	Economically inactive
	Мушки	25	13	4	9	12	11	1	...	Males
	Женски	20	9	3	6	11	5	6	...	Females
Деца млађа од 15 година		1	1	1	-	-	-	-	...	Children less than 15 years
	Мушки	1	1	1	-	-	-	-	...	Males
	Женски	-	-	-	-	-	-	-	...	Females

4.12. ОСНОВНИ ПОДАЦИ О УМРЛИМА УСЛЕД УБИСТВА, 2015. (наставак)
BASIC DATA ON DEATHS CAUSED BY HOMICIDES, 2015 (continued)

		Република Србија / Republic of Serbia								
		укупно <i>Total</i>	Србија – север / <i>Srbija – sever</i>			Србија – југ / <i>Srbija – jug</i>				
			свега <i>All</i>	Београд- ски регион <i>Beogradsk i region</i>	Регион Војводине <i>Region Vojvodine</i>	свега <i>All</i>	Регион Шумадије и Западне Србије <i>Region Šumadije i Zapadne Srbije</i>	Регион Јужне и Источне Србије <i>Region Južne i Istočne Srbije</i>	Регион Косово и Метохија <i>Region Kosovo i Metohija</i>	
Пензионери		23	13	6	7	10	8	2	...	Pensioners
	Мушки	14	8	3	5	6	6	-	...	Males
	Женски	9	5	3	2	4	2	2	...	Females
Лица са приходима од имовине		1	-	-	-	1	-	1	...	Persons with income from property
	Мушки	1	-	-	-	1	-	1	...	Males
	Женски	-	-	-	-	-	-	-	...	Females
Ученици / студенти (15 и више година)		2	1	-	1	1	1	-	...	Pupils or students (15 and over)
	Мушки	1	-	-	-	1	1	-	...	Males
	Женски	1	1	-	1	-	-	-	...	Females
Лица која обављају само кућне послове у свом домаћинству		5	2	-	2	3	2	1	...	Persons performing only household duties
	Мушки	-	-	-	-	-	-	-	...	Males
	Женски	5	2	-	2	3	2	1	...	Females
Остало		13	5	-	5	8	5	3	...	
	Мушки	8	4	-	4	4	4	-	...	Males Other
	Женски	5	1	-	1	4	1	3	...	Females
Брачни статус										Marital status
Неожењен		26	12	6	6	14	12	2	...	Single, males
Неудата		6	4	2	2	2	-	2	...	Single, females
Ожењен		24	15	8	7	9	5	4	...	Married, males
Удата		15	6	2	4	9	7	2	...	Married, females
Удовац		6	3	1	2	3	3	-	...	Widower
Удовица		9	3	1	2	6	2	4	...	Widow
Разведен		8	4	3	1	4	4	-	...	Divorced, males
Разведена		8	5	3	2	3	2	1	...	Divorced, females
Непознат		-	-	-	-	-	-	-	...	Unknown, males
Непозната		-	-	-	-	-	-	-	...	Unknown, females

4.13. УМРЛИ УСЛЕД УБИСТВА, ПРЕМА СПОЉАШЊЕМ УЗРОКУ СМРТИ, ПОЛУ И СТАРОСТИ, 2015.
DEATHS CAUSED BY HOMICIDES, BY EXTERNAL CAUSES OF DEATHS, SEX AND AGE GROUP, 2015

Спољашњи узрок смрти и пол <i>External causes of death and sex</i>	Укупно <i>Total</i>	Старост / Age								
		0–4 г.	5–14	15–24	25–34	35–44	45–54	55–64	65 и више г. <i>65 and over</i>	непознато <i>Unknown</i>
РЕПУБЛИКА СРБИЈА / REPUBLIC OF SERBIA										
Укупно / <i>Total</i> /X85-Y09,Y871/	102	1	-	7	14	20	20	20	20	-
Мушки <i>Males</i>	64	1	-	4	9	15	10	15	10	-
Женски <i>Females</i>	38	-	-	3	5	5	10	5	10	-
Вешање, дављење и угушивање / <i>Assault by hanging, strangulation and suffocation</i> /X91/	7	-	-	-	2	1	-	-	4	-
Мушки <i>Males</i>	3	-	-	-	-	1	-	-	2	-
Женски <i>Females</i>	4	-	-	-	2	-	-	-	2	-
Ватрено оружје и експлозив / <i>Assault by firearms and explosive material</i> /X93-X96/	53	-	-	5	8	12	14	5	9	-
Мушки <i>Males</i>	35	-	-	2	7	9	6	5	6	-
Женски <i>Females</i>	18	-	-	3	1	3	8	-	3	-
Оштри и тупи предмети <i>Assault by sharp and blunt objects</i> /X99-Y00/	27	-	-	2	3	6	3	10	3	-
Мушки <i>Males</i>	16	-	-	2	2	4	1	6	1	-
Женски <i>Females</i>	11	-	-	-	1	2	2	4	2	-
Примена телесне снаге <i>Assault by bodily force</i> /Y04/	7	1	-	-	1	-	1	3	1	-
Мушки <i>Males</i>	5	1	-	-	-	-	1	3	-	-
Женски <i>Females</i>	2	-	-	-	1	-	-	-	1	-
Други и неозначени поступци / <i>Assault by other and unspecified means</i> /Y07-Y09,Y871/	8	-	-	-	-	1	2	2	3	-
Мушки <i>Males</i>	5	-	-	-	-	1	2	1	1	-
Женски <i>Females</i>	3	-	-	-	-	-	-	1	2	-
СРБИЈА – СЕВЕР / SRBIJA – SEVER										
Свега / <i>All</i>	52	1	-	2	7	12	11	9	10	-
Мушки <i>Males</i>	34	1	-	1	5	8	5	7	7	-
Женски <i>Females</i>	18	-	-	1	2	4	6	2	3	-
Вешање, дављење и угушивање / <i>Assault by hanging, strangulation and suffocation</i> /X91/	4	-	-	-	1	-	-	-	3	-
Мушки <i>Males</i>	2	-	-	-	-	-	-	-	2	-
Женски <i>Females</i>	2	-	-	-	1	-	-	-	1	-
Ватрено оружје и експлозив / <i>Assault by firearms and explosive material</i> /X93-X96/	29	-	-	2	4	8	8	2	5	-
Мушки <i>Males</i>	19	-	-	1	4	5	3	2	4	-
Женски <i>Females</i>	10	-	-	1	-	3	5	-	1	-
Оштри и тупи предмети <i>Assault by sharp and blunt objects</i> /X99-Y00/	16	-	-	-	2	4	2	6	2	-
Мушки <i>Males</i>	10	-	-	-	1	3	1	4	1	-
Женски <i>Females</i>	6	-	-	-	1	1	1	2	1	-
Примена телесне снаге <i>Assault by bodily force</i> /Y04/	3	1	-	-	-	-	1	1	-	-
Мушки <i>Males</i>	3	1	-	-	-	-	1	1	-	-
Женски <i>Females</i>	-	-	-	-	-	-	-	-	-	-

4.13. УМРЛИ УСЛЕД УБИСТВА, ПРЕМА СПОЉАШЊЕМ УЗРОКУ СМРТИ, ПОЛУ И СТАРОСТИ, 2015. (наставак)
DEATHS CAUSED BY HOMICIDES, BY EXTERNAL CAUSES OF DEATHS, SEX AND AGE GROUP, 2015 (continued)

Спољашњи узрок смрти и пол <i>External causes of death and sex</i>		Укупно <i>Total</i>	Старост / Age								
			0-4 г.	5-14	15-24	25-34	35-44	45-54	55-64	65 и више г. <i>65 and over</i>	непознато <i>Unknown</i>
		Београдски регион / Beogradski region									
Свега / All		26	1	-	-	3	8	4	6	4	-
	Мушки Males	18	1	-	-	2	7	1	4	3	-
	Женски Females	8	-	-	-	1	1	3	2	1	-
Вешање, дављење и угушивање / <i>Assault by hanging, strangulation and suffocation /X91/</i>		2	-	-	-	1	-	-	-	1	-
	Мушки <i>Males</i>	1	-	-	-	-	-	-	-	1	-
	Женски <i>Females</i>	1	-	-	-	1	-	-	-	-	-
Ватрено оружје и експлозив / <i>Assault by firearms and explosive material /X93-X96/</i>		14	-	-	-	1	6	4	1	2	-
	Мушки <i>Males</i>	10	-	-	-	1	5	1	1	2	-
	Женски <i>Females</i>	4	-	-	-	-	1	3	-	-	-
Оштри и тупи предмети <i>Assault by sharp and blunt objects /X99-Y00/</i>		9	-	-	-	1	2	-	5	1	-
	Мушки <i>Males</i>	6	-	-	-	1	2	-	3	-	-
	Женски <i>Females</i>	3	-	-	-	-	-	-	2	1	-
Примена телесне снаге <i>Assault by bodily force /Y04/</i>		1	1	-	-	-	-	-	-	-	-
	Мушки <i>Males</i>	1	1	-	-	-	-	-	-	-	-
	Женски <i>Females</i>	-	-	-	-	-	-	-	-	-	-
		Регион Војводине / Region Vojvodine									
Свега / All		26	-	-	2	4	4	7	3	6	-
	Мушки Males	16	-	-	1	3	1	4	3	4	-
	Женски Females	10	-	-	1	1	3	3	-	2	-
Вешање, дављење и угушивање / <i>Assault by hanging, strangulation and suffocation /X91/</i>		2	-	-	-	-	-	-	-	2	-
	Мушки <i>Males</i>	1	-	-	-	-	-	-	-	1	-
	Женски <i>Females</i>	1	-	-	-	-	-	-	-	1	-
Ватрено оружје и експлозив / <i>Assault by firearms and explosive material /X93-X96/</i>		15	-	-	2	3	2	4	1	3	-
	Мушки <i>Males</i>	9	-	-	1	3	-	2	1	2	-
	Женски <i>Females</i>	6	-	-	1	-	2	2	-	1	-
Оштри и тупи предмети <i>Assault by sharp and blunt objects /X99-Y00/</i>		7	-	-	-	1	2	2	1	1	-
	Мушки <i>Males</i>	4	-	-	-	-	1	1	1	1	-
	Женски <i>Females</i>	3	-	-	-	1	1	1	-	-	-
Примена телесне снаге <i>Assault by bodily force /Y04/</i>		2	-	-	-	-	-	1	1	-	-
	Мушки <i>Males</i>	2	-	-	-	-	-	1	1	-	-
	Женски <i>Females</i>	-	-	-	-	-	-	-	-	-	-

4.13. УМРЛИ УСПЕД УБИСТВА, ПРЕМА СПОЉАШЊЕМ УЗРОКУ СМРТИ, ПОЛУ И СТАРОСТИ, 2015. (наставак)
DEATHS CAUSED BY HOMICIDES, BY EXTERNAL CAUSES OF DEATHS, SEX AND AGE GROUP, 2015 (continued)

Спољашњи узрок смрти и пол <i>External causes of death and sex</i>		Укупно <i>Total</i>	Старост / Age								
			0-4 г.	5-14	15-24	25-34	35-44	45-54	55-64	65 и више г. <i>65 and over</i>	непознато <i>Unknown</i>
СРБИЈА – ЈУГ / SRBIЈА – ЈУГ											
Свера / <i>All</i>		50	-	-	5	7	8	9	11	10	-
	Мушки <i>Males</i>	30	-	-	3	4	7	5	8	3	-
	Женски <i>Females</i>	20	-	-	2	3	1	4	3	7	-
Вешање, дављење и угушивање / <i>Assault by hanging, strangulation and suffocation /X91/</i>		3	-	-	-	1	1	-	-	1	-
	Мушки <i>Males</i>	1	-	-	-	-	1	-	-	-	-
	Женски <i>Females</i>	2	-	-	-	1	-	-	-	1	-
Ватрено оружје и експлозив / <i>Assault by firearms and explosive material /X93-X96/</i>		24	-	-	3	4	4	6	3	4	-
	Мушки <i>Males</i>	16	-	-	1	3	4	3	3	2	-
	Женски <i>Females</i>	8	-	-	2	1	-	3	-	2	-
Оштри и тупи предмети <i>Assault by sharp and blunt objects /X99-Y00/</i>		11	-	-	2	1	2	1	4	1	-
	Мушки <i>Males</i>	6	-	-	2	1	1	-	2	-	-
	Женски <i>Females</i>	5	-	-	-	-	1	1	2	1	-
Примена телесне снаге <i>Assault by bodily force /Y04/</i>		4	-	-	-	1	-	-	2	1	-
	Мушки <i>Males</i>	2	-	-	-	-	-	-	2	-	-
	Женски <i>Females</i>	2	-	-	-	1	-	-	-	1	-
Други и неозначени поступци / <i>Assault by other and unspecified means /Y07-Y09, Y871/</i>		8	-	-	-	-	1	2	2	3	-
	Мушки <i>Males</i>	5	-	-	-	-	1	2	1	1	-
	Женски <i>Females</i>	3	-	-	-	-	-	-	1	2	-
Регион Шумадије и Западне Србије / Region Šumadije i Zapadne Srbije											
Свера / <i>All</i>		35	-	-	4	5	6	4	10	6	-
	Мушки <i>Males</i>	24	-	-	3	3	5	2	8	3	-
	Женски <i>Females</i>	11	-	-	1	2	1	2	2	3	-
Вешање, дављење и угушивање / <i>Assault by hanging, strangulation and suffocation /X91/</i>		1	-	-	-	1	-	-	-	-	-
	Мушки <i>Males</i>	-	-	-	-	-	-	-	-	-	-
	Женски <i>Females</i>	1	-	-	-	1	-	-	-	-	-
Ватрено оружје и експлозив / <i>Assault by firearms and explosive material /X93-X96/</i>		16	-	-	2	2	3	3	3	3	-
	Мушки <i>Males</i>	13	-	-	1	2	3	2	3	2	-
	Женски <i>Females</i>	3	-	-	1	-	-	1	-	1	-
Оштри и тупи предмети <i>Assault by sharp and blunt objects /X99-Y00/</i>		10	-	-	2	1	2	1	4	-	-
	Мушки <i>Males</i>	6	-	-	2	1	1	-	2	-	-
	Женски <i>Females</i>	4	-	-	-	-	1	1	2	-	-
Примена телесне снаге <i>Assault by bodily force /Y04/</i>		4	-	-	-	1	-	-	2	1	-
	Мушки <i>Males</i>	2	-	-	-	-	-	-	2	-	-
	Женски <i>Females</i>	2	-	-	-	1	-	-	-	1	-

4.13. УМРЛИ УСЛЕД УБИСТВА, ПРЕМА СПОЉАШЊЕМ УЗРОКУ СМРТИ, ПОЛУ И СТАРОСТИ, 2015. (наставак)
DEATHS CAUSED BY HOMICIDES, BY EXTERNAL CAUSES OF DEATHS, SEX AND AGE GROUP, 2015 (continued)

Спољашњи узрок смрти и пол <i>External causes of death and sex</i>	Укупно <i>Total</i>	Старост / Age								
		0-4 г.	5-14	15-24	25-34	35-44	45-54	55-64	65 и више г. <i>65 and over</i>	непознато <i>Unknown</i>
Други и неозначени поступци / <i>Assault by other and unspecified means /Y07-Y09,Y871/</i>	4	-	-	-	-	1	-	1	2	-
Мушки <i>Males</i>	3	-	-	-	-	1	-	1	1	-
Женски <i>Females</i>	1	-	-	-	-	-	-	-	1	-
Регион Јужне и Источне Србије / <i>Region Južne i Istočne Srbije</i>										
Свега / All	15	-	-	1	2	2	5	1	4	-
Мушки <i>Males</i>	6	-	-	-	1	2	3	-	-	-
Женски <i>Females</i>	9	-	-	1	1	-	2	1	4	-
Вешање, дављење и угушивање / <i>Assault by hanging, strangulation and suffocation /X91/</i>	2	-	-	-	-	1	-	-	1	-
Мушки <i>Males</i>	1	-	-	-	-	1	-	-	-	-
Женски <i>Females</i>	1	-	-	-	-	-	-	-	1	-
Ватрено оружје и експлозив / <i>Assault by firearms and explosive material /X93-X96/</i>	8	-	-	1	2	1	3	-	1	-
Мушки <i>Males</i>	3	-	-	-	1	1	1	-	-	-
Женски <i>Females</i>	5	-	-	1	1	-	2	-	1	-
Оштри и тупи предмети <i>Assault by sharp and blunt objects /X99-Y00/</i>	1	-	-	-	-	-	-	-	1	-
Мушки <i>Males</i>	-	-	-	-	-	-	-	-	-	-
Женски <i>Females</i>	1	-	-	-	-	-	-	-	1	-
Други и неозначени поступци / <i>Assault by other and unspecified means /Y07-Y09,Y871/</i>	4	-	-	-	-	-	2	1	1	-
Мушки <i>Males</i>	2	-	-	-	-	-	2	-	-	-
Женски <i>Females</i>	2	-	-	-	-	-	-	1	1	-
Регион Косово и Метохија / <i>Region Kosovo i Metohija</i>										
Свега / All

ЗАКЉУЧЕНИ БРАКОВИ
MARRIAGES

5

**5.1. ЗАКЉУЧЕНИ БРАКОВИ ПРЕМА ГРУПАМА СТАРОСТИ МЛАДОЖЕЊЕ И НЕВЕСТЕ, 2015.
MARRIAGES, BY AGE GROUP OF GROOM AND BRIDE, 2015**

Старост невесте	Укупно <i>Total</i>	Старост младожење / <i>Age of groom</i>														<i>75 и више г.</i> <i>75 and over</i>	непознато <i>Unknown</i>	<i>Age of bride</i>
		16–19 г.	20–24	25–29	30–34	35–39	40–44	45–49	50–54	55–59	60–64	65–69	70–74					
РЕПУБЛИКА СРБИЈА / REPUBLIC OF SERBIA																		
Укупно	36949	276	3958	11362	10270	4772	2198	1282	892	662	483	334	178	210	72	Total		
16–19 г.	1721	174	884	485	132	31	8	4	-	2	-	-	-	1	-	16–19		
20–24	8297	82	2267	3917	1572	337	80	17	7	6	1	-	1	1	9	20–24		
25–29	12364	11	663	5659	4494	1152	254	65	24	9	9	5	1	1	17	25–29		
30–34	7113	4	101	1065	3336	1813	521	163	73	13	6	2	1	3	12	30–34		
35–39	3077	2	18	157	576	1093	719	299	125	47	24	7	4	3	3	35–39		
40–44	1560	1	7	36	97	249	432	374	203	83	34	21	10	9	4	40–44		
45–49	1033	1	3	5	30	52	122	248	258	155	82	33	20	22	2	45–49		
50–54	701	-	-	2	5	19	35	70	157	176	118	61	25	30	3	50–54		
55–59	451	-	-	1	2	5	5	24	31	128	112	74	35	33	1	55–59		
60–64	279	-	1	-	1	3	4	5	7	29	76	80	35	38	-	60–64		
65–69	156	-	-	1	1	2	1	4	3	10	19	45	32	38	-	65–69		
70–74	40	-	-	-	-	1	-	1	1	2	2	4	12	17	-	70–74		
75 и више г.	21	-	-	-	1	-	-	2	1	1	-	1	1	14	-	75 and over		
Непознато	136	1	14	34	23	15	17	6	2	1	-	1	1	-	21	Unknown		
СРБИЈА – СЕВЕР / SRBIJA – SEVER																		
Свега	19390	114	1602	5700	5843	2728	1225	666	455	364	256	189	98	126	24	All		
16–19 г.	590	72	295	166	44	7	3	2	-	1	-	-	-	-	-	16–19		
20–24	3626	33	931	1692	763	155	28	10	6	2	1	-	1	-	4	20–24		
25–29	6746	5	312	3083	2514	626	145	27	14	2	7	3	1	1	6	25–29		
30–34	4291	2	49	637	2092	1068	303	85	35	10	4	-	1	-	5	30–34		
35–39	1830	1	9	91	355	684	417	164	59	32	8	5	3	1	1	35–39		
40–44	831	-	3	19	51	143	236	189	102	45	20	10	5	5	3	40–44		
45–49	520	-	1	1	14	27	62	134	128	72	44	15	7	15	-	45–49		
50–54	370	-	-	1	1	12	17	34	85	103	58	35	10	14	-	50–54		
55–59	254	-	-	1	1	-	3	13	18	71	67	43	20	17	-	55–59		
60–64	164	-	-	-	-	1	3	1	5	17	39	50	25	23	-	60–64		
65–69	92	-	-	-	-	1	1	3	2	7	7	26	19	26	-	65–69		
70–74	24	-	-	-	-	-	-	-	-	-	1	2	6	15	-	70–74		
75 и више г.	12	-	-	-	-	-	-	2	-	1	-	-	-	9	-	75 and over		
Непознато	40	1	2	9	8	4	7	2	1	1	-	-	-	-	5	Unknown		
Београдски регион / Beogradski region																		
Свега	9324	35	540	2580	3035	1521	637	288	206	144	119	92	45	65	17	All		
16–19 г.	155	18	78	34	19	3	1	1	-	1	-	-	-	-	-	16–19		
20–24	1332	14	313	625	288	72	11	3	3	1	1	-	-	-	1	20–24		
25–29	3361	1	120	1537	1263	333	78	10	5	1	6	2	-	-	5	25–29		
30–34	2447	1	24	320	1234	631	169	43	15	2	4	-	1	-	3	30–34		
35–39	983	-	3	44	197	391	218	77	29	17	2	3	2	-	-	35–39		
40–44	393	-	-	8	21	73	116	87	50	17	8	4	4	2	3	40–44		
45–49	220	-	1	1	6	11	30	46	59	27	20	6	4	9	-	45–49		
50–54	152	-	-	1	-	2	5	13	35	40	24	19	6	7	-	50–54		
55–59	99	-	-	1	-	-	-	4	5	26	25	20	10	8	-	55–59		
60–64	82	-	-	-	-	1	2	-	3	7	25	21	11	12	-	60–64		
65–69	47	-	-	-	-	1	-	2	2	3	3	16	6	14	-	65–69		
70–74	10	-	-	-	-	-	-	-	-	-	1	1	1	7	-	70–74		
75 и више г.	8	-	-	-	-	-	-	1	-	1	-	-	-	6	-	75 and over		
Непознато	35	1	1	9	7	3	7	1	-	1	-	-	-	-	5	Unknown		
Регион Војводине / Region Vojvodine																		
Свега	10066	79	1062	3120	2808	1207	588	378	249	220	137	97	53	61	7	All		
16–19 г.	435	54	217	132	25	4	2	1	-	-	-	-	-	-	-	16–19		
20–24	2294	19	618	1067	475	83	17	7	3	1	-	-	1	-	3	20–24		
25–29	3385	4	192	1546	1251	293	67	17	9	1	1	1	1	1	1	25–29		
30–34	1844	1	25	317	858	437	134	42	20	8	-	-	-	-	2	30–34		
35–39	847	1	6	47	158	293	199	87	30	15	6	2	1	1	1	35–39		
40–44	438	-	3	11	30	70	120	102	52	28	12	6	1	3	-	40–44		
45–49	300	-	-	-	8	16	32	88	69	45	24	9	3	6	-	45–49		
50–54	218	-	-	-	1	10	12	21	50	63	34	16	4	7	-	50–54		
55–59	155	-	-	-	1	-	3	9	13	45	42	23	10	9	-	55–59		
60–64	82	-	-	-	-	-	1	1	2	10	14	29	14	11	-	60–64		
65–69	45	-	-	-	-	-	1	1	-	4	4	10	13	12	-	65–69		
70–74	14	-	-	-	-	-	-	-	-	-	-	1	5	8	-	70–74		
75 и више г.	4	-	-	-	-	-	-	1	-	-	-	-	-	3	-	75 and over		
Непознато	5	-	1	-	1	1	-	1	1	-	-	-	-	-	-	Unknown		

5.1. ЗАКЉУЧЕНИ БРАКОВИ ПРЕМА ГРУПАМА СТАРОСТИ МЛАДОЖЕЊЕ И НЕВЕСТЕ, 2015. (наставак)

MARRIAGES, BY AGE GROUP OF GROOM AND BRIDE, 2015 (continued)

Старост невесте	Укупно <i>Total</i>	Старост младожење / <i>Age of groom</i>													непознато <i>Unknown</i>	<i>Age of bride</i>
		16-19 г.	20-24	25-29	30-34	35-39	40-44	45-49	50-54	55-59	60-64	65-69	70-74	75 и више г. <i>75 and over</i>		
СРБИЈА – ЈУГ / <i>SRBIJA – JUG</i>																
Свега	17559	162	2356	5662	4427	2044	973	616	437	298	227	145	80	84	48	All
16-19 г.	1131	102	589	319	88	24	5	2	-	1	-	-	-	1	-	16-19
20-24	4671	49	1336	2225	809	182	52	7	1	4	-	-	-	1	5	20-24
25-29	5618	6	351	2576	1980	526	109	38	10	7	2	2	-	-	11	25-29
30-34	2822	2	52	428	1244	745	218	78	38	3	2	2	-	3	7	30-34
35-39	1247	1	9	66	221	409	302	135	66	15	16	2	1	2	2	35-39
40-44	729	1	4	17	46	106	196	185	101	38	14	11	5	4	1	40-44
45-49	513	1	2	4	16	25	60	114	130	83	38	18	13	7	2	45-49
50-54	331	-	-	1	4	7	18	36	72	73	60	26	15	16	3	50-54
55-59	197	-	-	-	1	5	2	11	13	57	45	31	15	16	1	55-59
60-64	115	-	1	-	1	2	1	4	2	12	37	30	10	15	-	60-64
65-69	64	-	-	1	1	1	-	1	1	3	12	19	13	12	-	65-69
70-74	16	-	-	-	-	1	-	1	1	2	1	2	6	2	-	70-74
75 и више г.	9	-	-	-	1	-	-	-	1	-	-	1	1	5	-	75 and over
Непознато	96	-	12	25	15	11	10	4	1	-	-	1	1	-	16	Unknown
Регион Шумадије и Западне Србије / <i>Region Šumadije i Zapadne Srbije</i>																
Свега	10031	80	1334	3291	2599	1149	535	340	235	164	124	82	40	42	16	All
16-19 г.	636	50	316	187	63	14	5	1	-	-	-	-	-	-	-	16-19
20-24	2700	24	766	1271	479	116	38	2	1	2	-	-	-	-	1	20-24
25-29	3256	4	204	1502	1153	283	68	20	8	5	2	1	-	-	6	25-29
30-34	1579	1	32	248	710	397	126	41	19	2	-	-	-	1	2	30-34
35-39	725	1	6	52	137	244	149	76	40	8	10	1	-	-	1	35-39
40-44	412	-	3	11	34	63	101	101	49	22	12	9	3	3	1	40-44
45-49	284	-	2	3	9	16	29	69	69	50	15	11	5	4	2	45-49
50-54	177	-	-	1	2	5	12	22	41	36	24	16	8	8	2	50-54
55-59	111	-	-	-	-	4	-	4	6	30	32	18	7	9	1	55-59
60-64	62	-	-	-	1	2	1	-	-	6	24	17	5	6	-	60-64
65-69	32	-	-	1	1	-	-	-	1	2	5	8	8	6	-	65-69
70-74	7	-	-	-	-	1	-	-	-	1	-	-	3	2	-	70-74
75 и више г.	4	-	-	-	1	-	-	-	-	-	-	-	-	3	-	75 and over
Непознато	46	-	5	15	9	4	6	4	1	-	-	1	1	-	-	Unknown
Регион Јужне и Источне Србије / <i>Region Južne i Istočne Srbije</i>																
Свега	7528	82	1022	2371	1828	895	438	276	202	134	103	63	40	42	32	All
16-19 г.	495	52	273	132	25	10	-	1	-	1	-	-	-	1	-	16-19
20-24	1971	25	570	954	330	66	14	5	-	2	-	-	-	1	4	20-24
25-29	2362	2	147	1074	827	243	41	18	2	2	-	1	-	-	5	25-29
30-34	1243	1	20	180	534	348	92	37	19	1	2	2	-	2	5	30-34
35-39	522	-	3	14	84	165	153	59	26	7	6	1	1	2	1	35-39
40-44	317	1	1	6	12	43	95	84	52	16	2	2	2	1	-	40-44
45-49	229	1	-	1	7	9	31	45	61	33	23	7	8	3	-	45-49
50-54	154	-	-	-	2	2	6	14	31	37	36	10	7	8	1	50-54
55-59	86	-	-	-	1	1	2	7	7	27	13	13	8	7	-	55-59
60-64	53	-	1	-	-	-	-	4	2	6	13	13	5	9	-	60-64
65-69	32	-	-	-	-	1	-	1	-	1	7	11	5	6	-	65-69
70-74	9	-	-	-	-	-	-	1	1	1	1	2	3	-	-	70-74
75 и више г.	5	-	-	-	-	-	-	-	1	-	-	1	1	2	-	75 and over
Непознато	50	-	7	10	6	7	4	-	-	-	-	-	-	-	16	Unknown
Регион Косово и Метохија / <i>Region Kosovo i Metohija</i>																
Свега	All

5.2. ЗАКЉУЧЕНИ БРАКОВИ ПРЕМА НАЦИОНАЛНОЈ ПРИПАДНОСТИ МЛАДОЖЕЊЕ И НЕВЕСТЕ, 2015.

Национална припадност невесте	Укупно <i>Total</i>	Национална припадност младожење / <i>National affiliation of groom</i>								
		Срби <i>Serbs</i>	Црногорци <i>Montenegrins</i>	Југословени <i>Yugoslavs</i>	Албанци <i>Albanians</i>	Бошњаци <i>Bosniaks</i>	Бугари <i>Bulgarians</i>	Власи <i>Vlachs</i>	Мађари <i>Hungarians</i>	Македонци <i>Macedonians</i>
РЕПУБЛИКА СРБИЈА										
Укупно	36949	29901	139	40	545	1031	75	47	1134	92
Српкиње	29760	28080	101	13	38	40	38	43	248	78
Црногорке	128	92	24	1	-	1	-	-	4	-
Југословенке	37	10	-	17	-	1	-	-	1	-
Албанке	567	75	-	1	471	2	-	-	1	-
Бошњациње	800	14	-	-	2	765	3	-	3	-
Бугарке	158	27	-	-	-	81	32	-	1	-
Влахиње	52	47	-	-	-	-	-	1	-	-
Мађарице	1331	300	6	5	4	86	-	-	786	4
Македонке	109	91	-	-	-	-	1	-	4	4
Муслиманке	162	25	-	1	-	-	-	1	-	-
Ромкиње	1109	71	-	-	-	1	-	-	12	2
Румунке	174	87	-	-	1	7	-	1	2	-
Русинке	56	26	2	-	-	-	-	-	1	-
Словакиње	224	82	-	-	-	3	1	-	7	-
Хрватице	231	120	2	-	-	8	-	-	23	-
Остало	456	313	2	2	9	23	-	-	8	1
Неизјашњене и неодређене	385	69	1	-	-	3	-	-	18	-
Регионална припадност	42	31	-	-	-	-	-	-	1	-
Непознато	1168	341	1	-	20	10	-	1	14	3
СРБИЈА – СЕВЕР										
Свега	19390	15396	105	37	37	30	22	29	1128	59
Српкиње	15350	14160	68	11	14	9	19	27	244	48
Црногорке	105	70	24	1	-	-	-	-	4	-
Југословенке	35	9	-	16	-	1	-	-	1	-
Албанке	44	19	-	1	19	-	-	-	1	-
Бошњациње	17	6	-	-	-	6	-	-	2	-
Бугарке	14	9	-	-	-	-	2	-	1	-
Влахиње	32	29	-	-	-	-	-	-	-	-
Мађарице	1207	284	6	5	3	14	-	-	785	4
Македонке	66	52	-	-	-	-	-	-	4	4
Муслиманке	36	9	-	1	-	-	-	-	-	-
Ромкиње	497	46	-	-	-	-	-	-	12	1
Румунке	117	47	-	-	-	-	-	1	2	-
Русинке	56	26	2	-	-	-	-	-	1	-
Словакиње	215	77	-	-	-	-	1	-	7	-
Хрватице	199	98	2	-	-	-	-	-	23	-
Остало	273	181	2	2	1	-	-	-	8	1
Неизјашњене и неодређене	326	63	1	-	-	-	-	-	18	-
Регионална припадност	40	29	-	-	-	-	-	-	1	-
Непознато	761	182	-	-	-	-	-	1	14	1
Београдски регион										
Свега	9324	8533	21	2	10	4	7	26	3	16
Српкиње	8577	8171	21	2	6	1	6	26	1	14
Црногорке	22	22	-	-	-	-	-	-	-	-
Југословенке	1	1	-	-	-	-	-	-	-	-
Албанке	20	14	-	-	4	-	-	-	-	-
Бошњациње	10	5	-	-	-	3	-	-	-	-
Бугарке	5	4	-	-	-	-	1	-	-	-
Влахиње	30	28	-	-	-	-	-	-	-	-
Мађарице	10	9	-	-	-	-	-	-	-	-
Македонке	29	28	-	-	-	-	-	-	-	-
Муслиманке	15	3	-	-	-	-	-	-	-	-
Ромкиње	109	22	-	-	-	-	-	-	-	1
Румунке	11	8	-	-	-	-	-	-	-	-
Русинке	2	2	-	-	-	-	-	-	-	-
Словакиње	9	8	-	-	-	-	-	-	-	-
Хрватице	18	16	-	-	-	-	-	-	-	-
Остало	95	74	-	-	-	-	-	-	-	-
Неизјашњене и неодређене	21	6	-	-	-	-	-	-	2	-
Регионална припадност	23	20	-	-	-	-	-	-	-	-
Непознато	317	92	-	-	-	-	-	-	-	1
Регион Војводине										
Свега	10066	6863	84	35	27	26	15	3	1125	43
Српкиње	6773	5989	47	9	8	8	13	1	243	34
Црногорке	83	48	24	1	-	-	-	-	4	-
Југословенке	34	8	-	16	-	1	-	-	1	-
Албанке	24	5	-	1	15	-	-	-	1	-
Бошњациње	7	1	-	-	-	3	-	-	2	-
Бугарке	9	5	-	-	-	-	1	-	1	-
Влахиње	2	1	-	-	-	-	-	-	-	-
Мађарице	1197	275	6	5	3	14	-	-	785	4
Македонке	37	24	-	-	-	-	-	-	4	4
Муслиманке	21	6	-	1	-	-	-	-	-	-

MARRIAGES, BY NATIONAL AFFILIATION OF GROOM AND BRIDE, 2015

Национална припадност младожење / <i>National affiliation of groom</i>										<i>National affiliation of bride</i>
Муслимани <i>Moslems</i>	Роми <i>Romanies</i>	Румуни <i>Romanians</i>	Русини <i>Ruthenians</i>	Словаци <i>Slovaks</i>	Хрвати <i>Croats</i>	Остали <i>Other</i>	неизјашњени и неопредељени <i>Not declared and undefined</i>	регионална припадност <i>Regional affiliation</i>	непознато <i>Unknown</i>	
REPUBLIC OF SERBIA										
234	1180	115	51	188	233	490	363	49	1042	Total
35	119	47	20	52	110	351	62	36	249	Serbs
-	-	-	1	-	4	-	1	-	-	Montenegrins
1	-	-	-	1	2	3	1	-	-	Yugoslavs
-	4	-	-	-	-	5	-	1	7	Albanians
-	1	2	-	-	2	8	-	-	-	Bosniaks
12	1	-	-	-	1	1	2	-	-	Bulgarians
-	-	-	-	-	1	2	-	-	1	Vlachs
32	18	3	2	8	22	26	12	2	15	Hungarians
-	3	-	1	-	-	2	1	-	2	Macedonians
132	-	1	-	-	2	-	-	-	-	Moslems
4	1003	2	-	1	4	4	-	-	5	Romanies
7	5	58	-	-	2	2	1	-	1	Romanians
-	-	-	20	1	4	1	1	-	-	Ruthenians
1	2	1	2	117	1	4	1	-	2	Slovaks
3	3	-	1	1	57	9	2	-	2	Croats
1	12	-	-	2	11	60	4	2	6	Other
1	1	1	3	4	5	7	272	-	-	Not declared and undefined
1	-	-	-	-	1	1	-	7	-	Regional affiliation
4	8	-	1	1	4	4	3	1	752	Unknown
SRBIJA – SEVER										
52	545	104	50	187	200	336	303	45	725	All
13	84	38	19	51	80	227	56	33	149	Serbs
-	-	-	1	-	4	-	1	-	-	Montenegrins
1	-	-	-	1	2	3	1	-	-	Yugoslavs
-	1	-	-	-	-	1	-	1	1	Albanians
-	-	-	-	-	-	3	-	-	-	Bosniaks
-	-	-	-	-	1	1	-	-	-	Bulgarians
-	-	-	-	-	1	1	-	-	1	Vlachs
8	17	3	2	8	21	23	9	2	13	Hungarians
-	3	-	1	-	-	-	1	-	1	Macedonians
23	-	1	-	-	2	-	-	-	-	Moslems
3	424	2	-	1	4	2	-	-	2	Romanies
-	3	58	-	-	2	2	1	-	1	Romanians
-	-	-	20	1	4	1	1	-	-	Ruthenians
1	1	1	2	117	1	4	1	-	2	Slovaks
2	2	-	1	1	57	9	2	-	2	Croats
-	7	-	-	2	11	48	4	2	4	Other
-	1	1	3	4	5	7	223	-	-	Not declared and undefined
1	-	-	-	-	1	1	-	7	-	Regional affiliation
-	2	-	1	1	4	3	3	-	549	Unknown
Beogradski region										
21	138	4	1	4	15	141	33	35	310	All
8	47	2	1	3	12	121	20	30	85	Serbs
-	-	-	-	-	-	-	-	-	-	Montenegrins
-	-	-	-	-	-	-	-	-	-	Yugoslavs
-	1	-	-	-	-	-	-	1	-	Albanians
-	-	-	-	-	-	2	-	-	-	Bosniaks
-	-	-	-	-	-	-	-	-	-	Bulgarians
-	-	-	-	-	-	1	-	-	1	Vlachs
-	-	-	-	-	-	1	-	-	-	Hungarians
-	1	-	-	-	-	-	-	-	-	Macedonians
12	-	-	-	-	-	-	-	-	-	Moslems
-	86	-	-	-	-	-	-	-	-	Romanies
-	1	2	-	-	-	-	-	-	-	Romanians
-	-	-	-	-	-	-	-	-	-	Ruthenians
-	-	-	-	1	-	-	-	-	-	Slovaks
1	-	-	-	-	1	-	-	-	-	Croats
-	2	-	-	-	1	14	-	2	2	Other
-	-	-	-	-	-	-	13	-	-	Not declared and undefined
-	-	-	-	-	-	1	-	2	-	Regional affiliation
-	-	-	-	-	1	1	-	-	222	Unknown
Region Vojvodine										
31	407	100	49	183	185	195	270	10	415	All
5	37	36	18	48	68	106	36	3	64	Serbs
-	-	-	1	-	4	-	1	-	-	Montenegrins
1	-	-	-	1	2	3	1	-	-	Yugoslavs
-	-	-	-	-	-	1	-	-	1	Albanians
-	-	-	-	-	-	1	-	-	-	Bosniaks
-	-	-	-	-	1	1	-	-	-	Bulgarians
-	-	-	-	-	1	-	-	-	-	Vlachs
8	17	3	2	8	21	22	9	2	13	Hungarians
-	2	-	1	-	-	-	1	-	1	Macedonians
11	-	1	-	-	2	-	-	-	-	Moslems

5.2. ЗАКЉУЧЕНИ БРАКОВИ ПРЕМА НАЦИОНАЛНОЈ ПРИПАДНОСТИ МЛАДОЖЕЊЕ И НЕВЕСТЕ, 2015. (наставак)

Национална припадност невесте	Укупно <i>Total</i>	Национална припадност младожење / <i>National affiliation of groom</i>								
		Срби <i>Serbs</i>	Црногорци <i>Montenegrins</i>	Југословени <i>Yugoslavs</i>	Албанци <i>Albanians</i>	Бошњаци <i>Bosniaks</i>	Бугари <i>Bulgarians</i>	Власи <i>Vlachs</i>	Мађари <i>Hungarians</i>	Македонци <i>Macedonians</i>
Ромкиње	388	24	-	-	-	-	-	-	12	-
Румунке	106	39	-	-	-	-	-	1	2	-
Русинке	54	24	2	-	-	-	-	-	1	-
Словакиње	206	69	-	-	-	-	1	-	7	-
Хрватице	181	82	2	-	-	-	-	-	23	-
Остало	178	107	2	2	1	-	-	-	8	1
Неизјашњене и неодређене	305	57	1	-	-	-	-	-	16	-
Регионална припадност	17	9	-	-	-	-	-	-	1	-
Непознато	444	90	-	-	-	-	-	1	14	-
СРБИЈА – ЈУГ										
Свега	17559	14505	34	3	508	1001	53	18	6	33
Српкиње	14410	13920	33	2	24	31	19	16	4	30
Црногорке	23	22	-	-	-	1	-	-	-	-
Југословенке	2	1	-	1	-	-	-	-	-	-
Албанке	523	56	-	-	452	2	-	-	-	-
Бошњакиње	783	8	-	-	2	759	3	-	1	-
Бугарке	144	18	-	-	-	81	30	-	-	-
Влахиње	20	18	-	-	-	-	-	1	-	-
Мађарице	124	16	-	-	1	72	-	-	1	-
Македонке	43	39	-	-	-	-	1	-	-	-
Муслиманке	126	16	-	-	-	-	-	1	-	-
Ромкиње	612	25	-	-	-	1	-	-	-	1
Румунке	57	40	-	-	1	7	-	-	-	-
Русинке	-	-	-	-	-	-	-	-	-	-
Словакиње	9	5	-	-	-	3	-	-	-	-
Хрватице	32	22	-	-	-	8	-	-	-	-
Остало	183	132	-	-	8	23	-	-	-	-
Неизјашњене и неодређене	59	6	-	-	-	3	-	-	-	-
Регионална припадност	2	2	-	-	-	-	-	-	-	-
Непознато	407	159	1	-	20	10	-	-	-	2
Регион Шумадије и Западне Србије										
Свега	10031	8400	19	1	9	996	7	11	-	10
Српкиње	8297	8059	19	-	7	27	4	10	-	10
Црногорке	18	17	-	-	-	1	-	-	-	-
Југословенке	1	-	-	1	-	-	-	-	-	-
Албанке	41	38	-	-	1	2	-	-	-	-
Бошњакиње	775	3	-	-	1	758	3	-	-	-
Бугарке	103	9	-	-	-	81	-	-	-	-
Влахиње	11	10	-	-	-	-	-	-	-	-
Мађарице	114	10	-	-	-	72	-	-	-	-
Македонке	15	15	-	-	-	-	-	-	-	-
Муслиманке	119	11	-	-	-	-	-	1	-	-
Ромкиње	107	6	-	-	-	1	-	-	-	-
Румунке	23	10	-	-	-	7	-	-	-	-
Русинке	-	-	-	-	-	-	-	-	-	-
Словакиње	5	1	-	-	-	3	-	-	-	-
Хрватице	25	16	-	-	-	8	-	-	-	-
Остало	101	66	-	-	-	23	-	-	-	-
Неизјашњене и неодређене	20	4	-	-	-	3	-	-	-	-
Регионална припадност	2	2	-	-	-	-	-	-	-	-
Непознато	254	123	-	-	-	10	-	-	-	-
Регион Јужне и Источне Србије										
Свега	7528	6105	15	2	499	5	46	7	6	23
Српкиње	6113	5861	14	2	17	4	15	6	4	20
Црногорке	5	5	-	-	-	-	-	-	-	-
Југословенке	1	1	-	-	-	-	-	-	-	-
Албанке	482	18	-	-	451	-	-	-	-	-
Бошњакиње	8	5	-	-	1	1	-	-	1	-
Бугарке	41	9	-	-	-	-	30	-	-	-
Влахиње	9	8	-	-	-	-	-	1	-	-
Мађарице	10	6	-	-	1	-	-	-	1	-
Македонке	28	24	-	-	-	-	1	-	-	-
Муслиманке	7	5	-	-	-	-	-	-	-	-
Ромкиње	505	19	-	-	-	-	-	-	-	1
Румунке	34	30	-	-	1	-	-	-	-	-
Русинке	-	-	-	-	-	-	-	-	-	-
Словакиње	4	4	-	-	-	-	-	-	-	-
Хрватице	7	6	-	-	-	-	-	-	-	-
Остало	82	66	-	-	8	-	-	-	-	-
Неизјашњене и неодређене	39	2	-	-	-	-	-	-	-	-
Регионална припадност	-	-	-	-	-	-	-	-	-	-
Непознато	153	36	1	-	20	-	-	-	-	2
Регион Косово и Метохија										
Свега

MARRIAGES, BY NATIONAL AFFILIATION OF GROOM AND BRIDE, 2015 (continued)

Национална припадност младожење / National affiliation of groom										Национална припадност невесте / National affiliation of bride
Муслимани <i>Moslems</i>	Роми <i>Romanies</i>	Румуни <i>Romanians</i>	Русини <i>Ruthenians</i>	Словаци <i>Slovaks</i>	Хрвати <i>Croats</i>	Остали <i>Other</i>	неизјашњени и неопређени <i>Not declared and undefined</i>	регионална припадност <i>Regional affiliation</i>	непознато <i>Unknown</i>	
3	338	2	-	1	4	2	-	-	2	Romanies
-	2	56	-	-	2	2	1	-	1	Romanians
-	-	-	20	1	4	1	1	-	-	Ruthenians
1	1	1	2	116	1	4	1	-	2	Slovaks
1	2	-	1	1	56	9	2	-	2	Croats
-	5	-	-	2	10	34	4	-	2	Other
-	1	1	3	4	5	7	210	-	-	Not declared and undefined
1	-	-	-	-	-	1	-	5	-	Regional affiliation
-	2	-	1	1	3	2	3	-	327	Unknown
<i>SRBIJA – JUG</i>										
182	635	11	1	1	33	154	60	4	317	All
22	35	9	1	1	30	124	6	3	100	Serbs
-	-	-	-	-	-	-	-	-	-	Montenegrins
-	-	-	-	-	-	-	-	-	-	Yugoslavs
-	3	-	-	-	-	4	-	-	6	Albanians
-	1	2	-	-	2	5	-	-	-	Bosniaks
12	1	-	-	-	-	-	2	-	-	Bulgarians
-	-	-	-	-	-	1	-	-	-	Vlachs
24	1	-	-	-	1	3	3	-	2	Hungarians
-	-	-	-	-	-	2	-	-	1	Macedonians
109	-	-	-	-	-	-	-	-	-	Moslems
1	579	-	-	-	-	2	-	-	3	Romanies
7	2	-	-	-	-	-	-	-	-	Romanians
-	-	-	-	-	-	-	-	-	-	Ruthenians
-	1	-	-	-	-	-	-	-	-	Slovaks
1	1	-	-	-	-	-	-	-	-	Croats
1	5	-	-	-	-	12	-	-	2	Other
1	-	-	-	-	-	-	49	-	-	Not declared and undefined
-	-	-	-	-	-	-	-	-	-	Regional affiliation
4	6	-	-	-	-	1	-	1	203	Unknown
<i>Region Šumadije i Zapadne Srbije</i>										
177	107	5	1	-	17	68	18	2	183	All
20	5	3	1	-	15	50	2	2	63	Serbs
-	-	-	-	-	-	-	-	-	-	Montenegrins
-	-	-	-	-	-	-	-	-	-	Yugoslavs
-	-	-	-	-	-	-	-	-	-	Albanians
-	1	2	-	-	2	5	-	-	-	Bosniaks
12	-	-	-	-	-	-	1	-	-	Bulgarians
-	-	-	-	-	-	1	-	-	-	Vlachs
24	-	-	-	-	-	3	3	-	2	Hungarians
-	-	-	-	-	-	-	-	-	-	Macedonians
107	-	-	-	-	-	-	-	-	-	Moslems
1	99	-	-	-	-	-	-	-	-	Romanies
6	-	-	-	-	-	-	-	-	-	Romanians
-	-	-	-	-	-	-	-	-	-	Ruthenians
-	1	-	-	-	-	-	-	-	-	Slovaks
1	-	-	-	-	-	-	-	-	-	Croats
1	-	-	-	-	-	9	-	-	2	Other
1	-	-	-	-	-	-	12	-	-	Not declared and undefined
-	-	-	-	-	-	-	-	-	-	Regional affiliation
4	1	-	-	-	-	-	-	-	116	Unknown
<i>Region Južne i Istočne Srbije</i>										
5	528	6	-	1	16	86	42	2	134	All
2	30	6	-	1	15	74	4	1	37	Serbs
-	-	-	-	-	-	-	-	-	-	Montenegrins
-	-	-	-	-	-	-	-	-	-	Yugoslavs
-	3	-	-	-	-	4	-	-	6	Albanians
-	-	-	-	-	-	-	-	-	-	Bosniaks
-	1	-	-	-	-	-	1	-	-	Bulgarians
-	-	-	-	-	-	-	-	-	-	Vlachs
-	1	-	-	-	1	-	-	-	-	Hungarians
-	-	-	-	-	-	2	-	-	1	Macedonians
2	-	-	-	-	-	-	-	-	-	Moslems
-	480	-	-	-	-	2	-	-	3	Romanies
1	2	-	-	-	-	-	-	-	-	Romanians
-	-	-	-	-	-	-	-	-	-	Ruthenians
-	-	-	-	-	-	-	-	-	-	Slovaks
-	1	-	-	-	-	-	-	-	-	Croats
-	5	-	-	-	-	3	-	-	-	Other
-	-	-	-	-	-	-	37	-	-	Not declared and undefined
-	-	-	-	-	-	-	-	-	-	Regional affiliation
-	5	-	-	-	-	1	-	1	87	Unknown
<i>Region Kosovo i Metohija</i>										
...	All

5.3. ЗАКЉУЧЕНИ БРАКОВИ ПРЕМА ЕКОНОМСКОЈ АКТИВНОСТИ И ЗАНИМАЊУ МЛАДОЖЕЊЕ И НЕВЕСТЕ, 2015.

Економска активност и занимање невесте	Укупно <i>Total</i>	Економска активност младожење / <i>Economical activity of groom</i>								
		економски активни / <i>Economically active</i>								
		обавља занимање / <i>Performing an occupation</i>								
		свега <i>All</i>	руководиоци (директори), функционери и законодавци <i>Managers</i>	стручњаци и уметници <i>Professionals</i>	инжењери, стручни сарадници и техничари <i>Technicians and associate professionals</i>	административни службеници <i>Clerical support workers</i>	услугна и трговачка занимања <i>Service and sales workers</i>	пољопривредници, шумари, рибари и сродни <i>Skilled agricultural, forestry, fishery and related workers</i>	занатлије и сродни радници <i>Craft and related trades workers</i>	
РЕПУБЛИКА СРБИЈА										
Укупно	36949	33140	25813	925	4884	3726	1013	3309	1010	3922
Економски активне - свега	28887	27988	21765	835	4566	3401	896	2875	485	3154
Економски активне - обављају занимање	18914	18403	16509	657	3839	2705	700	2084	304	2274
Руководиоци (директори), функционери и законодавци	311	302	268	71	54	48	13	21	2	15
Стручњаци и уметници	5959	5831	5372	238	2783	847	178	364	30	356
Инжењери, стручни сарадници и техничари	3600	3512	3185	121	462	881	159	405	31	532
Административни службеници	1109	1075	937	69	127	202	112	126	10	126
Услугна и трговачка занимања	4282	4163	3631	97	221	491	159	900	84	749
Пољопривредници, шумари, рибари и сродни	138	133	132	1	1	9	-	4	91	8
Занатлије и сродни радници	640	624	552	16	22	57	20	75	14	211
Руковаоци машинама и постројењима, монтери и возачи	161	153	136	1	5	14	6	11	2	35
Једноставна занимања	1288	1232	1063	24	96	100	42	113	21	171
Остала и непознато	1426	1378	1233	19	68	56	11	65	19	71
Незапослене	9973	9585	5256	178	727	696	196	791	181	880
Економски неактивне - свега	8062	5152	4048	90	318	325	117	434	525	768
Пензионерке	517	119	85	4	9	11	3	9	9	15
Лица са приходима од имовине	224	79	61	5	17	10	3	6	3	6
Ученице/студенткиње	1399	1144	920	29	160	128	50	140	34	149
Лица која обављају само кућне послове у свом домаћинству	4418	3319	2642	42	88	139	49	230	462	540
Остало	1504	491	340	10	44	37	12	49	17	58
СРБИЈА - СЕВЕР										
Укупно	19390	17781	14512	632	3402	2402	700	1731	339	2043
Економски активне - свега	16036	15604	12724	578	3226	2227	628	1530	192	1679
Економски активне - обављају занимање	11421	11143	10220	473	2767	1866	494	1147	141	1291
Руководиоци (директори), функционери и законодавци	227	221	200	58	42	36	12	13	1	11
Стручњаци и уметници	4128	4055	3798	181	2061	606	128	226	17	222
Инжењери, стручни сарадници и техничари	2277	2233	2063	84	326	620	102	242	24	312
Административни службеници	740	718	642	49	84	152	89	69	6	83
Услугна и трговачка занимања	2378	2316	2067	62	143	314	113	469	51	401
Пољопривредници, шумари, рибари и сродни	44	39	38	1	1	5	-	-	19	4
Занатлије и сродни радници	333	323	292	10	14	31	12	36	9	105
Руковаоци машинама и постројењима, монтери и возачи	118	112	101	1	3	13	3	7	2	28
Једноставна занимања	718	681	606	17	56	65	30	66	9	105
Остала и непознато	458	445	413	10	37	24	5	19	3	20
Незапослене	4615	4461	2504	105	459	361	134	383	51	388
Економски неактивне - свега	3354	2177	1788	54	176	175	72	201	147	364
Пензионерке	328	72	54	3	8	8	3	6	3	9
Лица са приходима од имовине	114	51	43	4	16	10	3	3	-	2
Ученице/студенткиње	606	510	433	17	77	68	30	68	19	67
Лица која обављају само кућне послове у свом домаћинству	1655	1294	1073	23	40	69	26	98	119	253
Остало	651	250	185	7	35	20	10	26	6	33

MARRIAGES, BY ECONOMIC ACTIVITY AND OCCUPATION OF GROOM AND BRIDE, 2015

Економска активност младожење / <i>Economical activity of groom</i>										Економска активност невесте / <i>Economical activity and occupation of bride</i>
економски активни / <i>Economically active</i>			економски неактивни / <i>Economically inactive</i>							
обавља занимање <i>Performing an occupation</i>			незапо- слени <i>Unemployed</i>	свега <i>All</i>	пензионери <i>Pensioners</i>	лица са приходима од имовине <i>Persons with income from property</i>	ученици / студенти <i>Pupils / students</i>	лица која обављају само кућне послове у свом дома- ћинству <i>Persons performing only household duties</i>	остало <i>Other</i>	
руководиоци машинама и постро- јењима, монтери и возачи <i>Plant and machine operators and assemblers</i>	једноставна занимања <i>Elementary occupations</i>	остала и непознато <i>Other and unknown</i>								

REPUBLIC OF SERBIA

2341	2199	2484	7327	3809	992	407	356	407	1647	Total
1916	1589	2048	6223	899	275	87	137	82	318	Economically active - all
1334	1076	1536	1894	511	156	51	86	50	168	Economically active - performing an occupation
21	13	10	34	9	7	1	-	-	1	Managers
183	175	218	459	128	18	14	30	12	54	Professionals
293	155	146	327	88	28	11	19	10	20	Technicians and associate professionals
69	50	46	138	34	14	5	3	1	11	Clerical support workers
512	254	164	532	119	38	9	21	13	38	Service and sales workers
9	5	4	1	5	5	-	-	-	-	Skilled agricultural, forestry and fishery workers
65	44	28	72	16	5	2	4	1	4	Craft and related trades workers
51	6	5	17	8	2	1	-	-	5	Plant and machine operators and assemblers
104	315	77	169	56	30	1	5	9	11	Elementary occupations
27	59	838	145	48	9	7	4	4	24	Other and unknown
582	513	512	4329	388	119	36	51	32	150	Unemployed
425	610	436	1104	2910	717	320	219	325	1329	Economically inactive - all
14	6	5	34	398	380	2	-	6	10	Pensioners
3	3	5	18	145	5	130	-	2	8	Persons with income from property
86	67	77	224	255	2	11	184	20	38	Pupils / students
290	501	301	677	1099	305	161	25	282	326	Persons performing only household duties
32	33	48	151	1013	25	16	10	15	947	Other

SRBIJA - SEVER

1333	1112	818	3269	1609	563	152	137	123	634	Total
1125	813	726	2880	432	155	43	55	36	143	Economically active - all
839	597	605	923	278	96	30	38	24	90	Economically active - performing an occupation
14	8	5	21	6	5	1	-	-	-	Managers
126	112	119	257	73	7	10	11	6	39	Professionals
191	97	65	170	44	14	8	9	6	7	Technicians and associate professionals
52	31	27	76	22	9	3	2	1	7	Clerical support workers
298	147	69	249	62	25	3	11	4	19	Service and sales workers
2	4	2	1	5	5	-	-	-	-	Skilled agricultural, forestry and fishery workers
47	18	10	31	10	3	1	3	1	2	Craft and related trades workers
37	4	3	11	6	1	1	-	-	4	Plant and machine operators and assemblers
65	164	29	75	37	24	1	1	5	6	Elementary occupations
7	12	276	32	13	3	2	1	1	6	Other and unknown
286	216	121	1957	154	59	13	17	12	53	Unemployed
208	299	92	389	1177	408	109	82	87	491	Economically inactive - all
8	4	2	18	256	245	1	-	4	6	Pensioners
1	3	1	8	63	4	55	-	-	4	Persons with income from property
41	27	19	77	96	-	7	72	2	15	Pupils / students
140	247	58	221	361	143	39	6	79	94	Persons performing only household duties
18	18	12	65	401	16	7	4	2	372	Other

5.3. ЗАКЉУЧЕНИ БРАКОВИ ПРЕМА ЕКОНОМСКОЈ АКТИВНОСТИ И ЗАНИМАЊУ МЛАДОЖЕЊЕ И НЕВЕСТЕ, 2015. (наставак)

Економска активност и занимање невесте	Укупно <i>Total</i>	Економска активност младожење / <i>Economical activity of groom</i>								
		економски активни / <i>Economically active</i>								
		обавља занимање / <i>Performing an occupation</i>								
		свега <i>All</i>	руководиоци (директори), функционери и законодавци <i>Managers</i>	стручњаци и уметници <i>Professionals</i>	инжењери, стручни сарадници и техничари <i>Technicians and associate professionals</i>	административни службеници <i>Clerical support workers</i>	услугна и трговачка занимања <i>Service and sales workers</i>	пољопривредници, шумари, рибари и сродни <i>Skilled agricultural, forestry, fishery and related workers</i>	занатлије и сродни радници <i>Craft and related trades workers</i>	
Београдски регион										
Укупно	9324	8716	7362	322	2326	1250	436	899	11	728
Економски активне - свега	8209	7993	6754	297	2212	1158	403	827	7	638
Економски активне - обављају занимање	6048	5912	5424	230	1852	988	319	604	5	501
Руководиоци (директори), функционери и законодавци	114	113	101	34	19	15	7	7	-	6
Стручњаци и уметници	2611	2565	2388	88	1426	334	92	124	1	94
Инжењери, стручни сарадници и техничари	1152	1132	1047	36	181	317	57	125	1	147
Административни службеници	417	406	364	23	60	91	64	47	1	28
Услугна и трговачка занимања	1112	1078	962	29	84	158	74	237	2	154
Пољопривредници, шумари, рибари и сродни	8	8	8	1	-	2	-	-	-	1
Занатлије и сродни радници	54	51	49	2	6	7	2	8	-	14
Руковаоци машинама и постројењима, монтери и возачи	5	5	5	-	-	1	-	2	-	-
Једноставна занимања	404	388	348	11	50	44	19	44	-	43
Остала и непознато	171	166	152	6	26	19	4	10	-	14
Незапослене	2161	2081	1330	67	360	170	84	223	2	137
Економски неактивне - свега	1115	723	608	25	114	92	33	72	4	90
Пензионерке	146	40	29	3	6	4	1	4	-	5
Лица са приходима од имовине	86	36	31	2	13	9	2	2	-	1
Ученице/студенткиње	271	228	194	6	50	35	14	25	-	26
Лица која обављају само кућне послове у свом домаћинству	364	291	259	9	24	30	8	26	4	50
Остало	248	128	95	5	21	14	8	15	-	8
Регион Војводине										
Укупно	10066	9065	7150	310	1076	1152	264	832	328	1315
Економски активне - свега	7827	7611	5970	281	1014	1069	225	703	185	1041
Економски активне - обављају занимање	5373	5231	4796	243	915	878	175	543	136	790
Руководиоци (директори), функционери и законодавци	113	108	99	24	23	21	5	6	1	5
Стручњаци и уметници	1517	1490	1410	93	635	272	36	102	16	128
Инжењери, стручни сарадници и техничари	1125	1101	1016	48	145	303	45	117	23	165
Административни службеници	323	312	278	26	24	61	25	22	5	55
Услугна и трговачка занимања	1266	1238	1105	33	59	156	39	232	49	247
Пољопривредници, шумари, рибари и сродни	36	31	30	-	1	3	-	-	19	3
Занатлије и сродни радници	279	272	243	8	8	24	10	28	9	91
Руковаоци машинама и постројењима, монтери и возачи	113	107	96	1	3	12	3	5	2	28
Једноставна занимања	314	293	258	6	6	21	11	22	9	62
Остала и непознато	287	279	261	4	11	5	1	9	3	6
Незапослене	2454	2380	1174	38	99	191	50	160	49	251
Економски неактивне - свега	2239	1454	1180	29	62	83	39	129	143	274
Пензионерке	182	32	25	-	2	4	2	2	3	4
Лица са приходима од имовине	28	15	12	2	3	1	1	1	-	1
Ученице/студенткиње	335	282	239	11	27	33	16	43	19	41
Лица која обављају само кућне послове у свом домаћинству	1291	1003	814	14	16	39	18	72	115	203
Остало	403	122	90	2	14	6	2	11	6	25

MARRIAGES, BY ECONOMIC ACTIVITY AND OCCUPATION OF GROOM AND BRIDE, 2015 (continued)

Економска активност младожење / <i>Economical activity of groom</i>										Економска активност и занимање невесте / <i>Economical activity and occupation of bride</i>
економски активни / <i>Economically active</i>			економски неактивни / <i>Economically inactive</i>							
обавља занимање <i>Performing an occupation</i>			незапослени <i>Unemployed</i>	свега <i>All</i>	пензионери <i>Pensioners</i>	лица са приходима од имовине <i>Persons with income from property</i>	ученици / студенти <i>Pupils / students</i>	лица која обављају само кућне послове у свом домаћинству <i>Persons performing only household duties</i>	остало <i>Other</i>	
руководици машинама и постројењима, монтери и возачи <i>Plant and machine operators and assemblers</i>	једноставна занимања <i>Elementary occupations</i>	остала и непознато <i>Other and unknown</i>								
Beogradski region										
546	515	329	1354	608	241	73	57	21	216	Total
489	428	295	1239	216	87	19	23	11	76	Economically active - all
356	319	250	488	136	54	12	15	8	47	Economically active - performing an occupation
5	5	3	12	1	1	-	-	-	-	Managers
64	79	86	177	46	5	5	6	3	27	Professionals
90	54	39	85	20	6	4	3	2	5	Technicians and associate professionals
22	18	10	42	11	8	1	-	-	2	Clerical support workers
129	69	26	116	34	18	2	3	1	10	Service and sales workers
										Skilled agricultural, forestry and fishery workers
1	1	2	-	-	-	-	-	-	-	Craft and related trades workers
5	2	3	2	3	2	-	1	-	-	Plant and machine operators and assemblers
2	-	-	-	-	-	-	-	-	-	Elementary occupations
34	83	20	40	16	12	-	1	1	2	Other and unknown
4	8	61	14	5	2	-	1	1	1	
133	109	45	751	80	33	7	8	3	29	Unemployed
57	87	34	115	392	154	54	34	10	140	Economically inactive - all
3	2	1	11	106	105	-	-	-	1	Pensioners
1	1	-	5	50	3	43	-	-	4	Persons with income from property
14	15	9	34	43	-	4	31	-	8	Pupils / students
32	59	17	32	73	41	5	1	10	16	Persons performing only household duties
7	10	7	33	120	5	2	2	-	111	Other
Region Vojvodine										
787	597	489	1915	1001	322	79	80	102	418	Total
636	385	431	1641	216	68	24	32	25	67	Economically active - all
483	278	355	435	142	42	18	23	16	43	Economically active - performing an occupation
9	3	2	9	5	4	1	-	-	-	Managers
62	33	33	80	27	2	5	5	3	12	Professionals
101	43	26	85	24	8	4	6	4	2	Technicians and associate professionals
30	13	17	34	11	1	2	2	1	5	Clerical support workers
169	78	43	133	28	7	1	8	3	9	Service and sales workers
										Skilled agricultural, forestry and fishery workers
1	3	-	1	5	5	-	-	-	-	Craft and related trades workers
42	16	7	29	7	1	1	2	1	2	Plant and machine operators and assemblers
35	4	3	11	6	1	1	-	-	4	Elementary occupations
31	81	9	35	21	12	1	-	4	4	Other and unknown
3	4	215	18	8	1	2	-	-	5	
153	107	76	1206	74	26	6	9	9	24	Unemployed
151	212	58	274	785	254	55	48	77	351	Economically inactive - all
5	2	1	7	150	140	1	-	4	5	Pensioners
-	2	1	3	13	1	12	-	-	-	Persons with income from property
27	12	10	43	53	-	3	41	2	7	Pupils / students
108	188	41	189	288	102	34	5	69	78	Persons performing only household duties
11	8	5	32	281	11	5	2	2	261	Other

5.3. ЗАКЉУЧЕНИ БРАКОВИ ПРЕМА ЕКОНОМСКОЈ АКТИВНОСТИ И ЗАНИМАЊУ МЛАДОЖЕЊЕ И НЕВЕСТЕ, 2015. (наставак)

Економска активност и занимање невесте	Укупно <i>Total</i>	Економска активност младожење / <i>Economical activity of groom</i>								
		економски активни / <i>Economically active</i>								
		обавља занимање / <i>Performing an occupation</i>								
		свега <i>All</i>	руководиоци (директори), функционери и законодавци <i>Managers</i>	стручњаци и уметници <i>Professionals</i>	инжењери, стручни сарадници и техничари <i>Technicians and associate professionals</i>	административни службеници <i>Clerical support workers</i>	услугна и трговачка занимања <i>Service and sales workers</i>	пољопривредници, шумари, рибари и сродни <i>Skilled agricultural, forestry, fishery and related workers</i>	занатлије и сродни радници <i>Craft and related trades workers</i>	
СРБИЈА - ЈУГ										
Укупно	17559	15359	11301	293	1482	1324	313	1578	671	1879
Економски активне - свега	12851	12384	9041	257	1340	1174	268	1345	293	1475
Економски активне - обављају занимање	7493	7260	6289	184	1072	839	206	937	163	983
Руководиоци (директори), функционери и законодавци	84	81	68	13	12	12	1	8	1	4
Стручњаци и уметници	1831	1776	1574	57	722	241	50	138	13	134
Инжењери, стручни сарадници и техничари	1323	1279	1122	37	136	261	57	163	7	220
Административни службеници	369	357	295	20	43	50	23	57	4	43
Услугна и трговачка занимања	1904	1847	1564	35	78	177	46	431	33	348
Пољопривредници, шумари, рибари и сродни	94	94	94	-	-	4	-	4	72	4
Занатлије и сродни радници	307	301	260	6	8	26	8	39	5	106
Руковаоци машинама и постројењима, монтери и возачи	43	41	35	-	2	1	3	4	-	7
Једноставна занимања	570	551	457	7	40	35	12	47	12	66
Остала и непознато	968	933	820	9	31	32	6	46	16	51
Незапослене	5358	5124	2752	73	268	335	62	408	130	492
Економски неактивне - свега	4708	2975	2260	36	142	150	45	233	378	404
Пензионерке	189	47	31	1	1	3	-	3	6	6
Лица са приходима од имовине	110	28	18	1	1	-	-	3	3	4
Ученице/студенткиње	793	634	487	12	83	60	20	72	15	82
Лица која обављају само кућне послове у свом домаћинству	2763	2025	1569	19	48	70	23	132	343	287
Остало	853	241	155	3	9	17	2	23	11	25
Регион Шумадије и Западне Србије										
Укупно	10031	8944	6869	168	884	792	189	990	460	1362
Економски активне - свега	7549	7285	5525	150	796	705	162	842	203	1069
Економски активне - обављају занимање	4513	4364	3869	109	632	517	130	582	122	719
Руководиоци (директори), функционери и законодавци	48	45	40	8	9	6	1	3	1	4
Стручњаци и уметници	1127	1091	973	34	435	155	32	83	11	99
Инжењери, стручни сарадници и техничари	842	813	729	24	83	164	42	103	6	160
Административни службеници	200	195	171	10	16	29	12	34	3	33
Услугна и трговачка занимања	1231	1197	1045	20	47	102	30	278	28	267
Пољопривредници, шумари, рибари и сродни	72	72	72	-	-	3	-	4	53	3
Занатлије и сродни радници	188	184	165	4	3	15	4	25	4	77
Руковаоци машинама и постројењима, монтери и возачи	25	24	20	-	1	-	3	1	-	3
Једноставна занимања	249	238	201	6	19	18	3	24	11	37
Остала и непознато	531	505	453	3	19	25	3	27	5	36
Незапослене	3036	2921	1656	41	164	188	32	260	81	350
Економски неактивне - свега	2482	1659	1344	18	88	87	27	148	257	293
Пензионерке	106	30	23	1	1	3	-	2	5	4
Лица са приходима од имовине	87	21	16	-	1	-	-	3	3	4
Ученице/студенткиње	491	396	311	6	49	34	13	53	11	63
Лица која обављају само кућне послове у свом домаћинству	1398	1073	896	9	31	38	13	76	233	200
Остало	400	139	98	2	6	12	1	14	5	22

MARRIAGES, BY ECONOMIC ACTIVITY AND OCCUPATION OF GROOM AND BRIDE, 2015 (continued)

Економска активност младожење / <i>Economical activity of groom</i>										Економска активност младожење / <i>Economical activity and occupation of bride</i>
економски активни / <i>Economically active</i>			економски неактивни / <i>Economically inactive</i>							
обавља занимање <i>Performing an occupation</i>			незапослени <i>Unemployed</i>	свега <i>All</i>	пензионери <i>Pensioners</i>	лица са приходима од имовине <i>Persons with income from property</i>	ученици / студенти <i>Pupils / students</i>	лица која обављају само кућне послове у свом домаћинству <i>Persons performing only household duties</i>	остало <i>Other</i>	
руководици машинама и постројењима, монтери и возачи <i>Plant and machine operators and assemblers</i>	једноставна занимања <i>Elementary occupations</i>	остала и непознато <i>Other and unknown</i>								
<i>SRBIJA - JUG</i>										
1008	1087	1666	4058	2200	429	255	219	284	1013	Total
791	776	1322	3343	467	120	44	82	46	175	Economically active - all
495	479	931	971	233	60	21	48	26	78	Economically active - performing an occupation
7	5	5	13	3	2	-	-	-	1	Managers
57	63	99	202	55	11	4	19	6	15	Professionals
102	58	81	157	44	14	3	10	4	13	Technicians and associate professionals
17	19	19	62	12	5	2	1	-	4	Clerical support workers
214	107	95	283	57	13	6	10	9	19	Service and sales workers
7	1	2	-	-	-	-	-	-	-	Skilled agricultural, forestry and fishery workers
18	26	18	41	6	2	1	1	-	2	Craft and related trades workers
14	2	2	6	2	1	-	-	-	1	Plant and machine operators and assemblers
39	151	48	94	19	6	-	4	4	5	Elementary occupations
20	47	562	113	35	6	5	3	3	18	Other and unknown
296	297	391	2372	234	60	23	34	20	97	Unemployed
217	311	344	715	1733	309	211	137	238	838	Economically inactive - all
6	2	3	16	142	135	1	-	2	4	Pensioners
2	-	4	10	82	1	75	-	2	4	Persons with income from property
45	40	58	147	159	2	4	112	18	23	Pupils / students
150	254	243	456	738	162	122	19	203	232	Persons performing only household duties
14	15	36	86	612	9	9	6	13	575	Other
<i>Region Šumadije i Zapadne Srbije</i>										
674	512	838	2075	1087	218	176	125	156	412	Total
537	379	682	1760	264	66	27	41	33	97	Economically active - all
332	235	491	495	149	36	14	25	22	52	Economically active - performing an occupation
4	2	2	5	3	2	-	-	-	1	Managers
36	31	57	118	36	6	3	9	6	12	Professionals
65	33	49	84	29	9	2	7	3	8	Technicians and associate professionals
12	11	11	24	5	2	-	1	-	2	Clerical support workers
155	63	55	152	34	5	4	3	9	13	Service and sales workers
7	1	1	-	-	-	-	-	-	-	Skilled agricultural, forestry and fishery workers
12	16	5	19	4	2	1	1	-	-	Craft and related trades workers
10	1	1	4	1	1	-	-	-	-	Plant and machine operators and assemblers
18	47	18	37	11	4	-	2	2	3	Elementary occupations
13	30	292	52	26	5	4	2	2	13	Other and unknown
205	144	191	1265	115	30	13	16	11	45	Unemployed
137	133	156	315	823	152	149	84	123	315	Economically inactive - all
4	1	2	7	76	72	1	-	1	2	Pensioners
2	-	3	5	66	-	63	-	1	2	Persons with income from property
32	22	28	85	95	-	-	68	11	16	Pupils / students
93	102	101	177	325	77	79	11	102	56	Persons performing only household duties
6	8	22	41	261	3	6	5	8	239	Other

5.3. ЗАКЉУЧЕНИ БРАКОВИ ПРЕМА ЕКОНОМСКОЈ АКТИВНОСТИ И ЗАНИМАЊУ МЛАДОЖЕЊЕ И НЕВЕСТЕ, 2015. (наставак)

Економска активност и занимање невесте	Укупно <i>Total</i>	економска активност младожење / <i>Economical activity of groom</i>								
		економски активни / <i>Economically active</i>								
		свега <i>All</i>	обавља занимање / <i>Performing an occupation</i>							
			свега <i>All</i>	руководиоци (директори), функционери и законодавци <i>Managers</i>	стручњаци и уметници <i>Professionals</i>	инжењери, стручни сарадници и техничари <i>Technicians and associate professionals</i>	административни службеници <i>Clerical support workers</i>	услугна и трговачка занимања <i>Service and sales workers</i>	пољопривредници, шумари, рибари и сродни <i>Skilled agricultural, forestry, fishery and related workers</i>	занатлије и сродни радници <i>Craft and related trades workers</i>
Регион Јужне и Источне Србије										
Укупно	7528	6415	4432	125	598	532	124	588	211	517
Економски активне - свега	5302	5099	3516	107	544	469	106	503	90	406
Економски активне - обављају занимање	2980	2896	2420	75	440	322	76	355	41	264
Руководиоци (директори), функционери и законодавци	36	36	28	5	3	6	-	5	-	-
Стручњаци и уметници	704	685	601	23	287	86	18	55	2	35
Инжењери, стручни сарадници и техничари	481	466	393	13	53	97	15	60	1	60
Административни службеници	169	162	124	10	27	21	11	23	1	10
Услугна и трговачка занимања	673	650	519	15	31	75	16	153	5	81
Пољопривредници, шумари, рибари и сродни	22	22	22	-	-	1	-	-	19	1
Занатлије и сродни радници	119	117	95	2	5	11	4	14	1	29
Руководиоци машинама и постројењима, монтери и возачи	18	17	15	-	1	1	-	3	-	4
Једноставна занимања	321	313	256	1	21	17	9	23	1	29
Остала и непознато	437	428	367	6	12	7	3	19	11	15
Незапослене	2322	2203	1096	32	104	147	30	148	49	142
Економски неактивне - свега	2226	1316	916	18	54	63	18	85	121	111
Пензионерке	83	17	8	-	-	-	-	1	1	2
Лица са приходима од имовине	23	7	2	1	-	-	-	-	-	-
Ученице/студенткиње	302	238	176	6	34	26	7	19	4	19
Лица која обављају само кућне послове у свом домаћинству	1365	952	673	10	17	32	10	56	110	87
Остало	453	102	57	1	3	5	1	9	6	3
Регион Косово и Метохија										
Укупно

MARRIAGES, BY ECONOMIC ACTIVITY AND OCCUPATION OF GROOM AND BRIDE, 2015 (continued)

Економска активност младожење / <i>Economical activity of groom</i>										Економска активност младожење / <i>Economical activity and occupation of bride</i>
економски активни / <i>Economically active</i>			економски неактивни / <i>Economically inactive</i>							
обавља занимање <i>Performing an occupation</i>			незапо- слени <i>Unemployed</i>	свега <i>All</i>	пензионери <i>Pensioners</i>	лица са приходима од имовине <i>Persons with income from property</i>	ученици / студенти <i>Pupils / students</i>	лица која обављају само кућне послове у свом дома- ћинству <i>Persons performing only household duties</i>	остало <i>Other</i>	
руководи машинама и постро- јењима, монтери и возачи <i>Plant and machine operators and assemblers</i>	једноставна занимања <i>Elementary occupations</i>	остала и непознато <i>Other and unknown</i>								
Region Južne i Istočne Srbije										
334	575	828	1983	1113	211	79	94	128	601	Total
254	397	640	1583	203	54	17	41	13	78	Economically active - all
163	244	440	476	84	24	7	23	4	26	Economically active - performing an occupation
3	3	3	8	-	-	-	-	-	-	Managers
21	32	42	84	19	5	1	10	-	3	Professionals
37	25	32	73	15	5	1	3	1	5	Technicians and associate professionals
5	8	8	38	7	3	2	-	-	2	Clerical support workers
59	44	40	131	23	8	2	7	-	6	Service and sales workers
-	-	1	-	-	-	-	-	-	-	Skilled agricultural, forestry and fishery workers
6	10	13	22	2	-	-	-	-	2	Craft and related trades workers
4	1	1	2	1	-	-	-	-	1	Plant and machine operators and assemblers
21	104	30	57	8	2	-	2	2	2	Elementary occupations
7	17	270	61	9	1	1	1	1	5	Other and unknown
91	153	200	1107	119	30	10	18	9	52	Unemployed
80	178	188	400	910	157	62	53	115	523	Economically inactive - all
2	1	1	9	66	63	-	-	1	2	Pensioners
-	-	1	5	16	1	12	-	1	2	Persons with income from property
13	18	30	62	64	2	4	44	7	7	Pupils / students
57	152	142	279	413	85	43	8	101	176	Persons performing only household duties
8	7	14	45	351	6	3	1	5	336	Other
Region Kosovo i Metohija										
...	Total

5.4. ЗАКЉУЧЕНИ БРАКОВИ ПРЕМА НАЈВИШОЈ ЗАВРШЕНОЈ ШКОЛИ МЛАДОЖЕЊЕ И НЕВЕСТЕ, 2015.
MARRIAGES, BY HIGHEST EDUCATIONAL ATTAINMENT OF GROOM AND BRIDE, 2015

Највиша завршена школа невесте	Укупно <i>Total</i>	Највиша завршена школа младожење / <i>Highest educational attainment of groom</i>							Непознато <i>Unknown</i>	<i>Highest educational attainment of bride</i>
		без школе <i>Without education</i>	непотпуна основна школа <i>Incomplete primary education</i>	основна школа <i>Primary education</i>	средња школа <i>Secondary education</i>	виша школа <i>High education</i>	висока школа <i>Higher education</i>			
РЕПУБЛИКА СРБИЈА / REPUBLIC OF SERBIA										
Укупно	36949	308	465	3091	22696	1824	7982	583	Total	
Без школе	439	210	87	110	29	2	-	1	Without education	
Непотпуна основна школа	538	44	205	184	97	1	5	2	Incomplete primary education	
Основна школа	3270	35	114	1584	1441	36	47	13	Primary education	
Средња школа	19726	16	57	1057	15925	707	1896	68	Secondary education	
Виша школа	2161	-	-	38	1191	423	504	5	High education	
Висока школа	10237	1	1	103	3948	651	5516	17	Higher education	
Непознато	578	2	1	15	65	4	14	477	Unknown	
СРБИЈА – СЕВЕР / SRBIJA – SEVER										
Свега	19390	147	214	1366	11235	1089	5126	213	All	
Без школе	207	104	41	48	12	2	-	-	Without education	
Непотпуна основна школа	246	24	84	90	43	1	4	-	Incomplete primary education	
Основна школа	1356	13	57	637	604	20	21	4	Primary education	
Средња школа	9572	4	32	522	7528	375	1090	21	Secondary education	
Виша школа	1270	-	-	16	682	278	294	-	High education	
Висока школа	6514	-	-	50	2335	411	3709	9	Higher education	
Непознато	225	2	-	3	31	2	8	179	Unknown	
Београдски регион / Beogradski region										
Свега	9324	27	27	300	4951	678	3325	16	All	
Без школе	49	20	6	18	5	-	-	-	Without education	
Непотпуна основна школа	40	1	9	19	7	-	4	-	Incomplete primary education	
Основна школа	312	4	10	132	150	8	8	-	Primary education	
Средња школа	4196	1	2	115	3228	217	631	2	Secondary education	
Виша школа	789	-	-	4	387	193	205	-	High education	
Висока школа	3911	-	-	12	1167	258	2473	1	Higher education	
Непознато	27	1	-	-	7	2	4	13	Unknown	
Регион Војводине / Region Vojvodine										
Свега	10066	120	187	1066	6284	411	1801	197	All	
Без школе	158	84	35	30	7	2	-	-	Without education	
Непотпуна основна школа	206	23	75	71	36	1	-	-	Incomplete primary education	
Основна школа	1044	9	47	505	454	12	13	4	Primary education	
Средња школа	5376	3	30	407	4300	158	459	19	Secondary education	
Виша школа	481	-	-	12	295	85	89	-	High education	
Висока школа	2603	-	-	38	1168	153	1236	8	Higher education	
Непознато	198	1	-	3	24	-	4	166	Unknown	
СРБИЈА – ЈУГ / SRBIJA – JUG										
Свега	17559	161	251	1725	11461	735	2856	370	All	
Без школе	232	106	46	62	17	-	-	1	Without education	
Непотпуна основна школа	292	20	121	94	54	-	1	2	Incomplete primary education	
Основна школа	1914	22	57	947	837	16	26	9	Primary education	
Средња школа	10154	12	25	535	8397	332	806	47	Secondary education	
Виша школа	891	-	-	22	509	145	210	5	High education	
Висока школа	3723	1	1	53	1613	240	1807	8	Higher education	
Непознато	353	-	1	12	34	2	6	298	Unknown	
Регион Шумадије и Западне Србије / Region Šumadije i Zapadne Srbije										
Свега	10031	51	62	839	7020	424	1522	113	All	
Без школе	63	34	7	13	9	-	-	-	Without education	
Непотпуна основна школа	92	5	31	32	22	-	1	1	Incomplete primary education	
Основна школа	923	6	17	428	452	8	11	1	Primary education	
Средња школа	6267	6	7	317	5291	193	435	18	Secondary education	
Виша школа	518	-	-	13	311	88	104	2	High education	
Висока школа	2054	-	-	31	918	133	971	1	Higher education	
Непознато	114	-	-	5	17	2	-	90	Unknown	
Регион Јужне и Источне Србије / Region Južne i Istočne Srbije										
Свега	7528	110	189	886	4441	311	1334	257	All	
Без школе	169	72	39	49	8	-	-	1	Without education	
Непотпуна основна школа	200	15	90	62	32	-	-	1	Incomplete primary education	
Основна школа	991	16	40	519	385	8	15	8	Primary education	
Средња школа	3887	6	18	218	3106	139	371	29	Secondary education	
Виша школа	373	-	-	9	198	57	106	3	High education	
Висока школа	1669	1	1	22	695	107	836	7	Higher education	
Непознато	239	-	1	7	17	-	6	208	Unknown	
Регион Косово и Метохија / Region Kosovo i Metohija										
Свега	All	

5.5. ЗАКЉУЧЕНИ БРАКОВИ ПРЕМА БРАКУ ПО РЕДУ И РАНИЈЕМ БРАЧНОМ СТАТУСУ МЛАДОЖЕЊЕ И НЕВЕСТЕ, РЕПУБЛИКА СРБИЈА, 2015.
MARRIAGES, BY ORDER AND PREVIOUS MARITAL STATUS OF GROOM AND BRIDE, REPUBLIC OF SERBIA, 2015

Брак по реду Младожење Невесте	Укупно <i>Total</i>	Ранији брачни статус / <i>Previous marital status</i>									Marriage order <i>Of groom</i> <i>Of bride</i>
		неожењен / <i>Single</i>			удовац / <i>Widower</i>			разведен / <i>Divorced</i>			
		неудата <i>Single</i>	удовица <i>Widow</i>	разве- дена <i>Divorced</i>	неудата <i>Single</i>	удовица <i>Widow</i>	разве- дена <i>Divorced</i>	неудата <i>Single</i>	удовица <i>Widow</i>	разве- дена <i>Divorced</i>	
Укупно	36949	30248	110	1704	105	119	242	1918	194	2309	Total
Први	32271	30248	-	-	105	-	-	1918	-	-	First
Други	4122	-	104	1529	-	109	212	-	176	1992	Second
Трећи и више	556	-	6	175	-	10	30	-	18	317	Third and over
Први	32062	30248	110	1704	-	-	-	-	-	-	First
Први	30248	30248	-	-	-	-	-	-	-	-	First
Други	1633	-	104	1529	-	-	-	-	-	-	Second
Трећи и више	181	-	6	175	-	-	-	-	-	-	Third and over
Други	4210	-	-	-	97	109	215	1713	157	1919	Second
Први	1810	-	-	-	97	-	-	1713	-	-	First
Други	2215	-	-	-	-	101	191	-	142	1781	Second
Трећи и више	185	-	-	-	-	8	24	-	15	138	Third and over
Трећи и више	677	-	-	-	8	10	27	205	37	390	Third and over
Први	213	-	-	-	8	-	-	205	-	-	First
Други	274	-	-	-	-	8	21	-	34	211	Second
Трећи и више	190	-	-	-	-	2	6	-	3	179	Third and over

**РАЗВЕДЕНИ БРАКОВИ
DIVORCES**

6

6.1. ОСНОВНИ ПОДАЦИ О РАЗВЕДЕНИМ БРАКОВИМА, 2015.
BASIC DATA ON DIVORCES, 2015

		Република Србија / Republic of Serbia								
		Србија – север / Srbija – sever				Србија – југ / Srbija – jug				
		Укупно Total	свега All	Београдски регион Beogradski region	Регион Војводине Region Vojvodine	свега All	Регион Шумадије и Западне Србије Region Šumadije i Zapadne Srbije	Регион Јужне и Источне Србије Region Južne i Istočne Srbije		
Укупно		9381	5662	2599	3063	3719	1806	1913	...	Total
БРАК ПО РЕДУ		MARRIAGE BY ORDER								
МУЖА ЖЕНЕ		OF HUSBAND OF WIFE								
Први		8308	4989	2352	2637	3319	1644	1675	...	First
Први		7926	4725	2263	2462	3201	1601	1600	...	First
Други		341	241	83	158	100	35	65	...	Second
Трећи и више		41	23	6	17	18	8	10	...	Third and over
Други		923	578	212	366	345	139	206	...	Second
Први		438	298	130	168	140	60	80	...	First
Други		423	245	73	172	178	72	106	...	Second
Трећи и више		62	35	9	26	27	7	20	...	Third and over
Трећи и више		150	95	35	60	55	23	32	...	Third and over
Први		47	35	15	20	12	7	5	...	First
Други		67	41	14	27	26	11	15	...	Second
Трећи и више		36	19	6	13	17	5	12	...	Third and over
ПРЕТХОДНИ БРАЧНИ СТАТУС		PREVIOUS MARITAL STATUS								
Неожењен		8308	4989	2352	2637	3319	1644	1675	...	Single
Неудата		7926	4725	2263	2462	3201	1601	1600	...	Single
Удовица		27	17	3	14	10	4	6	...	Widow
Разведена		355	247	86	161	108	39	69	...	Divorced
Удовац		81	42	9	33	39	15	24	...	Widower
Неудата		21	9	2	7	12	5	7	...	Single
Удовица		20	14	3	11	6	3	3	...	Widow
Разведена		40	19	4	15	21	7	14	...	Divorced
Разведен		992	631	238	393	361	147	214	...	Divorced
Неудата		464	324	143	181	140	62	78	...	Single
Удовица		38	20	5	15	18	6	12	...	Widow
Разведена		490	287	90	197	203	79	124	...	Divorced
БРОЈ ИЗДРЖАВАНЕ ДЕЦЕ		NUMBER OF DEPENDANT CHILDREN								
Укупно		9381	5662	2599	3063	3719	1806	1913	...	Total
Нема издржаване деце		4080	2457	1134	1323	1623	767	856	...	No dependant children
Једно		2733	1759	809	950	974	495	479	...	One
Двоје		2110	1215	575	640	895	429	466	...	Two
Троје		354	190	69	121	164	93	71	...	Three
Четворо		68	31	9	22	37	17	20	...	Four
Петоро и више		23	10	3	7	13	5	8	...	Five and over
Непознато		13	-	-	-	13	-	13	...	Unknown
КОМЕ СУ ДОДЕЉЕНА ДЕЦА		TO WHOM CHILDREN ARE GIVEN								
Укупно		9381	5662	2599	3063	3719	1806	1913	...	Total
Нема издржаване деце ¹⁾		4093	2457	1134	1323	1636	767	869	...	No dependant children ¹⁾
Мужу		752	333	119	214	419	198	221	...	To husband
Жени		3884	2446	1150	1296	1438	714	724	...	To wife
Мужу и жени		585	388	178	210	197	110	87	...	To husband and wife
Другим лицима		8	3	1	2	5	5	-	...	To other persons
Установи		-	-	-	-	-	-	-	...	To institution
Остале комбинације		59	35	17	18	24	12	12	...	Other combinations

¹⁾ Обухваћен и податак: „Непознато“. / Data "Unknown" also included.

6.2. РАЗВЕДЕНИ БРАКОВИ ПРЕМА СТАРОСТИ МУЖА, СТАРОСТИ ЖЕНЕ И ТРАЈАЊУ БРАКА, 2015.
DIVORCES, BY AGE OF HUSBAND, AGE OF WIFE AND DURATION OF MARRIAGE, 2015

	Укупно Total	Трајање брака / Duration of marriage									25 г. и дуже 25 years and over	
		краће од 1 г. Under 1 year	1	2	3	4	5-9	10-14	15-19	20-24		
РЕПУБЛИКА СРБИЈА / REPUBLIC OF SERBIA												
Укупно	9381	382	517	532	487	497	1921	1530	1175	1000	1340	Total
СТАРОСТ МУЖА												
Испод 20 г.	6	1	5	-	-	-	-	-	-	-	-	Under 20
20-24	149	32	48	40	17	8	4	-	-	-	-	20-24
25-29	664	67	114	131	94	95	161	2	-	-	-	25-29
30-34	1415	86	138	159	145	168	544	171	4	-	-	30-34
35-39	1735	58	84	83	84	103	564	583	172	4	-	35-39
40-44	1680	38	47	37	56	52	303	421	496	229	1	40-44
45-49	1300	28	20	31	36	30	135	172	280	417	151	45-49
50-54	1016	25	18	17	16	17	78	79	128	243	395	50-54
55-59	628	11	10	12	10	6	53	40	42	73	371	55-59
60-64	397	13	13	7	6	12	34	28	22	22	240	60-64
65 и више г.	376	22	20	15	23	5	41	30	29	12	179	65 and over
Непознато	15	1	-	-	-	1	4	4	2	-	3	Unknown
СТАРОСТ ЖЕНЕ												
Испод 20 г.	38	19	15	2	2	-	-	-	-	-	-	Under 20
20-24	432	57	98	119	64	51	43	-	-	-	-	20-24
25-29	1184	89	150	147	131	155	453	59	-	-	-	25-29
30-34	1741	67	106	125	122	139	614	519	49	-	-	30-34
35-39	1778	49	54	53	69	74	422	532	442	83	-	35-39
40-44	1529	35	37	32	31	37	176	249	417	462	53	40-44
45-49	1108	26	18	21	26	15	82	81	153	300	386	45-49
50-54	725	21	14	13	13	9	54	40	59	113	389	50-54
55-59	387	7	8	9	7	8	37	17	25	24	245	55-59
60-64	258	6	10	4	9	5	19	19	11	10	165	60-64
65 и више г.	170	3	5	6	12	3	15	12	11	6	97	65 and over
Непознато	31	3	2	1	1	1	6	2	8	2	5	Unknown
СРБИЈА – СЕВЕР / SRBIJA – SEVER												
Свега	5662	216	287	288	302	296	1186	928	709	606	844	All
СТАРОСТ МУЖА												
Испод 20 г.	3	1	2	-	-	-	-	-	-	-	-	Under 20
20-24	69	15	23	16	10	3	2	-	-	-	-	20-24
25-29	355	36	60	74	52	49	82	2	-	-	-	25-29
30-34	867	57	84	88	97	111	334	95	1	-	-	30-34
35-39	1055	29	47	54	59	67	364	346	86	3	-	35-39
40-44	1016	20	26	20	30	26	186	260	308	139	1	40-44
45-49	788	16	14	17	22	19	85	113	174	243	85	45-49
50-54	625	16	13	7	6	9	48	49	84	154	239	50-54
55-59	394	5	5	5	7	5	34	26	24	42	241	55-59
60-64	248	9	7	1	3	5	22	16	11	15	159	60-64
65 и више г.	237	12	6	6	16	2	27	20	19	10	119	65 and over
Непознато	5	-	-	-	-	-	2	1	2	-	-	Unknown
СТАРОСТ ЖЕНЕ												
Испод 20 г.	17	8	8	-	1	-	-	-	-	-	-	Under 20
20-24	203	36	41	49	36	22	19	-	-	-	-	20-24
25-29	686	48	82	94	86	92	252	32	-	-	-	25-29
30-34	1061	45	73	81	82	88	388	282	22	-	-	30-34
35-39	1103	29	31	31	43	51	282	331	261	44	-	35-39
40-44	926	17	27	14	14	23	116	173	250	268	24	40-44
45-49	674	12	7	9	10	8	53	53	102	189	231	45-49
50-54	459	14	8	4	7	5	30	27	43	76	245	50-54
55-59	253	1	4	2	6	5	24	13	16	16	166	55-59
60-64	170	4	3	2	8	1	12	9	6	8	117	60-64
65 и више г.	103	2	2	1	9	1	10	8	7	5	58	65 and over
Непознато	7	-	1	1	-	-	-	-	2	-	3	Unknown

6.2. РАЗВЕДЕНИ БРАКОВИ ПРЕМА СТАРОСТИ МУЖА, СТАРОСТИ ЖЕНЕ И ТРАЈАЊУ БРАКА, 2015. (наставак)
DIVORCES, BY AGE OF HUSBAND, AGE OF WIFE AND DURATION OF MARRIAGE, 2015 (continued)

	Укупно <i>Total</i>	Трајање брака / <i>Duration of marriage</i>									25 г. и дуже <i>25 years and over</i>	
		краће од 1 г. <i>Under 1 year</i>	1	2	3	4	5-9	10-14	15-19	20-24		
Београдски регион / <i>Beogradski region</i>												
Свега	2599	105	110	152	146	148	578	408	331	244	377	All
СТАРОСТ МУЖА												
AGE OF HUSBAND												
Испод 20 г.	1	1	-	-	-	-	-	-	-	-	-	Under 20
20-24	22	5	4	6	4	2	1	-	-	-	-	20-24
25-29	137	14	21	36	19	13	33	1	-	-	-	25-29
30-34	409	31	31	51	49	60	152	34	1	-	-	30-34
35-39	484	13	20	35	33	38	178	136	31	-	-	35-39
40-44	475	12	12	11	20	16	104	117	133	50	-	40-44
45-49	377	9	7	4	11	9	53	63	99	88	34	45-49
50-54	273	9	7	2	1	4	18	25	40	75	92	50-54
55-59	181	2	2	3	2	1	13	16	12	17	113	55-59
60-64	119	4	3	-	3	4	9	8	7	6	75	60-64
65 и више г.	118	5	3	4	4	1	15	8	7	8	63	65 and over
Непознато	3	-	-	-	-	-	2	-	1	-	-	Unknown
СТАРОСТ ЖЕНЕ												
AGE OF WIFE												
Испод 20 г.	4	4	-	-	-	-	-	-	-	-	-	Under 20
20-24	68	14	8	18	7	10	11	-	-	-	-	20-24
25-29	286	23	26	48	40	37	98	14	-	-	-	25-29
30-34	518	22	40	52	51	45	195	106	7	-	-	30-34
35-39	506	16	11	20	24	30	144	149	103	9	-	35-39
40-44	433	11	16	7	11	15	68	85	124	89	7	40-44
45-49	319	6	2	3	1	3	27	30	65	93	89	45-49
50-54	207	6	2	1	4	4	12	11	18	38	111	50-54
55-59	124	1	2	1	3	3	14	3	8	7	82	55-59
60-64	79	2	1	-	4	1	4	5	2	3	57	60-64
65 и више г.	50	-	2	1	1	-	5	5	3	5	28	65 and over
Непознато	5	-	-	1	-	-	-	-	1	-	3	Unknown
Регион Војводине / <i>Region Vojvodine</i>												
Свега	3063	111	177	136	156	148	608	520	378	362	467	All
СТАРОСТ МУЖА												
AGE OF HUSBAND												
Испод 20 г.	2	-	2	-	-	-	-	-	-	-	-	Under 20
20-24	47	10	19	10	6	1	1	-	-	-	-	20-24
25-29	218	22	39	38	33	36	49	1	-	-	-	25-29
30-34	458	26	53	37	48	51	182	61	-	-	-	30-34
35-39	571	16	27	19	26	29	186	210	55	3	-	35-39
40-44	541	8	14	9	10	10	82	143	175	89	1	40-44
45-49	411	7	7	13	11	10	32	50	75	155	51	45-49
50-54	352	7	6	5	5	5	30	24	44	79	147	50-54
55-59	213	3	3	2	5	4	21	10	12	25	128	55-59
60-64	129	5	4	1	-	1	13	8	4	9	84	60-64
65 и више г.	119	7	3	2	12	1	12	12	12	2	56	65 and over
Непознато	2	-	-	-	-	-	-	1	1	-	-	Unknown
СТАРОСТ ЖЕНЕ												
AGE OF WIFE												
Испод 20 г.	13	4	8	-	1	-	-	-	-	-	-	Under 20
20-24	135	22	33	31	29	12	8	-	-	-	-	20-24
25-29	400	25	56	46	46	55	154	18	-	-	-	25-29
30-34	543	23	33	29	31	43	193	176	15	-	-	30-34
35-39	597	13	20	11	19	21	138	182	158	35	-	35-39
40-44	493	6	11	7	3	8	48	88	126	179	17	40-44
45-49	355	6	5	6	9	5	26	23	37	96	142	45-49
50-54	252	8	6	3	3	1	18	16	25	38	134	50-54
55-59	129	-	2	1	3	2	10	10	8	9	84	55-59
60-64	91	2	2	2	4	-	8	4	4	5	60	60-64
65 и више г.	53	2	-	-	8	1	5	3	4	-	30	65 and over
Непознато	2	-	1	-	-	-	-	-	1	-	-	Unknown

6.2. РАЗВЕДЕНИ БРАКОВИ ПРЕМА СТАРОСТИ МУЖА, СТАРОСТИ ЖЕНЕ И ТРАЈАЊУ БРАКА, 2015. (наставак)
DIVORCES, BY AGE OF HUSBAND, AGE OF WIFE AND DURATION OF MARRIAGE, 2015 (continued)

	Укупно <i>Total</i>	Трајање брака / <i>Duration of marriage</i>									25 г. и дуже <i>25 years and over</i>	
		краће од 1 г. <i>Under 1 year</i>	1	2	3	4	5-9	10-14	15-19	20-24		
СРБИЈА – ЈУГ / <i>SRBIJA – JUG</i>												
Свега	3719	166	230	244	185	201	735	602	466	394	496	All
СТАРОСТ МУЖА												AGE OF HUSBAND
Испод 20 г.	3	-	3	-	-	-	-	-	-	-	-	Under 20
20-24	80	17	25	24	7	5	2	-	-	-	-	20-24
25-29	309	31	54	57	42	46	79	-	-	-	-	25-29
30-34	548	29	54	71	48	57	210	76	3	-	-	30-34
35-39	680	29	37	29	25	36	200	237	86	1	-	35-39
40-44	664	18	21	17	26	26	117	161	188	90	-	40-44
45-49	512	12	6	14	14	11	50	59	106	174	66	45-49
50-54	391	9	5	10	10	8	30	30	44	89	156	50-54
55-59	234	6	5	7	3	1	19	14	18	31	130	55-59
60-64	149	4	6	6	3	7	12	12	11	7	81	60-64
65 и више г.	139	10	14	9	7	3	14	10	10	2	60	65 and over
Непознато	10	1	-	-	-	1	2	3	-	-	3	Unknown
СТАРОСТ ЖЕНЕ												AGE OF WIFE
Испод 20 г.	21	11	7	2	1	-	-	-	-	-	-	Under 20
20-24	229	21	57	70	28	29	24	-	-	-	-	20-24
25-29	498	41	68	53	45	63	201	27	-	-	-	25-29
30-34	680	22	33	44	40	51	226	237	27	-	-	30-34
35-39	675	20	23	22	26	23	140	201	181	39	-	35-39
40-44	603	18	10	18	17	14	60	76	167	194	29	40-44
45-49	434	14	11	12	16	7	29	28	51	111	155	45-49
50-54	266	7	6	9	6	4	24	13	16	37	144	50-54
55-59	134	6	4	7	1	3	13	4	9	8	79	55-59
60-64	88	2	7	2	1	4	7	10	5	2	48	60-64
65 и више г.	67	1	3	5	3	2	5	4	4	1	39	65 and over
Непознато	24	3	1	-	1	1	6	2	6	2	2	Unknown
Регион Шумадије и Западне Србије / <i>Region Šumadije i Zapadne Srbije</i>												
Свега	1806	84	109	122	94	77	373	285	232	199	231	All
СТАРОСТ МУЖА												AGE OF HUSBAND
Испод 20 г.	-	-	-	-	-	-	-	-	-	-	-	Under 20
20-24	34	7	12	11	2	2	-	-	-	-	-	20-24
25-29	162	18	28	27	30	18	41	-	-	-	-	25-29
30-34	273	14	28	37	21	20	114	38	1	-	-	30-34
35-39	341	16	20	16	13	17	101	118	40	-	-	35-39
40-44	321	7	10	10	10	11	61	75	97	40	-	40-44
45-49	246	5	2	8	7	3	18	22	53	96	32	45-49
50-54	188	5	1	6	6	5	17	14	24	44	66	50-54
55-59	103	5	2	3	1	-	6	2	8	17	59	55-59
60-64	65	3	2	1	1	-	6	6	4	2	40	60-64
65 и више г.	67	3	4	3	3	1	8	8	5	-	32	65 and over
Непознато	6	1	-	-	-	-	1	2	-	-	2	Unknown
СТАРОСТ ЖЕНЕ												AGE OF WIFE
Испод 20 г.	6	4	1	1	-	-	-	-	-	-	-	Under 20
20-24	112	11	30	33	12	12	14	-	-	-	-	20-24
25-29	263	26	39	25	27	21	109	16	-	-	-	25-29
30-34	330	9	14	27	17	21	111	117	14	-	-	30-34
35-39	322	7	11	13	15	11	68	90	91	16	-	35-39
40-44	316	10	4	10	9	6	31	33	81	113	19	40-44
45-49	190	9	2	6	6	1	14	11	24	49	68	45-49
50-54	125	3	2	3	4	2	13	6	10	15	67	50-54
55-59	63	3	1	3	1	2	6	-	6	5	36	55-59
60-64	35	-	4	-	-	-	2	6	1	-	22	60-64
65 и више г.	29	-	-	1	2	-	3	4	1	-	18	65 and over
Непознато	15	2	1	-	1	1	2	2	4	1	1	Unknown

6.2. РАЗВЕДЕНИ БРАКОВИ ПРЕМА СТАРОСТИ МУЖА, СТАРОСТИ ЖЕНЕ И ТРАЈАЊУ БРАКА, 2015. (наставак)
DIVORCES, BY AGE OF HUSBAND, AGE OF WIFE AND DURATION OF MARRIAGE, 2015 (continued)

	Укупно <i>Total</i>	Трајање брака / <i>Duration of marriage</i>									25 г. и дуже <i>25 years and over</i>	
		краће од 1 г. <i>Under 1 year</i>	1	2	3	4	5-9	10-14	15-19	20-24		
Регион Јужне и Источне Србије / <i>Region Južne i Istočne Srbije</i>												
Свега	1913	82	121	122	91	124	362	317	234	195	265	All
СТАРОСТ МУЖА												AGE OF HUSBAND
Испод 20 г.	3	-	3	-	-	-	-	-	-	-	-	Under 20
20-24	46	10	13	13	5	3	2	-	-	-	-	20-24
25-29	147	13	26	30	12	28	38	-	-	-	-	25-29
30-34	275	15	26	34	27	37	96	38	2	-	-	30-34
35-39	339	13	17	13	12	19	99	119	46	1	-	35-39
40-44	343	11	11	7	16	15	56	86	91	50	-	40-44
45-49	266	7	4	6	7	8	32	37	53	78	34	45-49
50-54	203	4	4	4	4	3	13	16	20	45	90	50-54
55-59	131	1	3	4	2	1	13	12	10	14	71	55-59
60-64	84	1	4	5	2	7	6	6	7	5	41	60-64
65 и више г.	72	7	10	6	4	2	6	2	5	2	28	65 and over
Непознато	4	-	-	-	-	1	1	1	-	-	1	Unknown
СТАРОСТ ЖЕНЕ												AGE OF WIFE
Испод 20 г.	15	7	6	1	1	-	-	-	-	-	-	Under 20
20-24	117	10	27	37	16	17	10	-	-	-	-	20-24
25-29	235	15	29	28	18	42	92	11	-	-	-	25-29
30-34	350	13	19	17	23	30	115	120	13	-	-	30-34
35-39	353	13	12	9	11	12	72	111	90	23	-	35-39
40-44	287	8	6	8	8	8	29	43	86	81	10	40-44
45-49	244	5	9	6	10	6	15	17	27	62	87	45-49
50-54	141	4	4	6	2	2	11	7	6	22	77	50-54
55-59	71	3	3	4	-	1	7	4	3	3	43	55-59
60-64	53	2	3	2	1	4	5	4	4	2	26	60-64
65 и више г.	38	1	3	4	1	2	2	-	3	1	21	65 and over
Непознато	9	1	-	-	-	-	4	-	2	1	1	Unknown
Регион Косово и Метохија / <i>Region Kosovo i Metohija</i>												
Свега	All

6.3. РАЗВЕДЕНИ БРАКОВИ ПРЕМА СТАРОСТИ ЖЕНЕ И МУЖА, 2015.
DIVORCES, BY AGE OF WIFE AND HUSBAND, 2015

СТАРОСТ ЖЕНЕ	Укупно Total	Старост мужа / Age of husband											AGE OF WIFE	
		испод 20 г. Under 20	20–24	25–29	30–34	35–39	40–44	45–49	50–54	55–59	60–64	65 и више г. 65 and over		непоз- нато Unknown
РЕПУБЛИКА СРБИЈА / REPUBLIC OF SERBIA														
Укупно	9381	6	149	664	1415	1735	1680	1300	1016	628	397	376	15	Total
Испод 20 г.	38	3	19	7	2	3	3	1	-	-	-	-	-	Under 20
20–24	432	2	89	193	95	38	6	3	2	1	1	1	1	20–24
25–29	1184	1	24	336	512	216	59	20	7	5	2	-	2	25–29
30–34	1741	-	8	86	625	689	252	53	22	3	2	1	-	30–34
35–39	1778	-	3	22	147	617	647	230	77	18	9	6	2	35–39
40–44	1529	-	1	7	22	137	593	504	183	52	16	12	2	40–44
45–49	1108	-	1	3	6	19	91	401	397	131	38	20	1	45–49
50–54	725	-	1	3	4	12	17	63	275	237	76	36	1	50–54
55–59	387	-	-	2	-	2	4	15	45	149	122	48	-	55–59
60–64	258	-	-	-	-	-	1	7	6	26	111	107	-	60–64
65 и више г.	170	-	1	-	-	-	3	-	1	3	18	144	-	65 and over
Непознато	31	-	2	5	2	2	4	3	1	3	2	1	6	Unknown
СРБИЈА – СЕВЕР / SRBIJA – SEVER														
Свега	5662	3	69	355	867	1055	1016	788	625	394	248	237	5	All
Испод 20 г.	17	2	8	4	-	1	1	1	-	-	-	-	-	Under 20
20–24	203	-	37	88	50	19	3	2	2	-	1	1	-	20–24
25–29	686	1	14	194	296	125	35	12	4	3	1	-	1	25–29
30–34	1061	-	6	56	399	418	138	29	10	2	2	1	-	30–34
35–39	1103	-	1	8	104	391	391	135	51	11	6	4	1	35–39
40–44	926	-	1	4	11	80	380	292	107	34	8	7	2	40–44
45–49	674	-	-	-	3	14	54	256	238	77	19	12	1	45–49
50–54	459	-	-	-	4	6	10	47	174	149	52	17	-	50–54
55–59	253	-	-	-	-	1	3	8	35	97	79	30	-	55–59
60–64	170	-	-	-	-	-	1	5	3	17	70	74	-	60–64
65 и више г.	103	-	1	-	-	-	-	-	1	2	9	90	-	65 and over
Непознато	7	-	1	1	-	-	-	1	-	2	1	1	-	Unknown
Београдски регион / Beogradski region														
Свега	2599	1	22	137	409	484	475	377	273	181	119	118	3	All
Испод 20 г.	4	-	1	2	-	1	-	-	-	-	-	-	-	Under 20
20–24	68	-	14	25	16	9	1	1	1	-	-	1	-	20–24
25–29	286	1	3	74	126	55	16	6	1	2	1	-	1	25–29
30–34	518	-	3	28	206	192	67	13	6	1	1	1	-	30–34
35–39	506	-	-	4	49	183	172	63	23	4	4	3	1	35–39
40–44	433	-	-	3	8	36	191	132	40	15	5	3	-	40–44
45–49	319	-	-	-	2	6	23	133	104	34	10	6	1	45–49
50–54	207	-	-	-	2	1	4	19	75	73	23	10	-	50–54
55–59	124	-	-	-	-	1	1	5	21	41	41	14	-	55–59
60–64	79	-	-	-	-	-	-	4	1	8	31	35	-	60–64
65 и више г.	50	-	1	-	-	-	-	-	1	1	3	44	-	65 and over
Непознато	5	-	-	1	-	-	-	1	-	2	-	1	-	Unknown
Регион Војводине / Region Vojvodine														
Свега	3063	2	47	218	458	571	541	411	352	213	129	119	2	All
Испод 20 г.	13	2	7	2	-	-	1	1	-	-	-	-	-	Under 20
20–24	135	-	23	63	34	10	2	1	1	-	1	-	-	20–24
25–29	400	-	11	120	170	70	19	6	3	1	-	-	-	25–29
30–34	543	-	3	28	193	226	71	16	4	1	1	-	-	30–34
35–39	597	-	1	4	55	208	219	72	28	7	2	1	-	35–39
40–44	493	-	1	1	3	44	189	160	67	19	3	4	2	40–44
45–49	355	-	-	-	1	8	31	123	134	43	9	6	-	45–49
50–54	252	-	-	-	2	5	6	28	99	76	29	7	-	50–54
55–59	129	-	-	-	-	-	2	3	14	56	38	16	-	55–59
60–64	91	-	-	-	-	-	1	1	2	9	39	39	-	60–64
65 и више г.	53	-	-	-	-	-	-	-	-	1	6	46	-	65 and over
Непознато	2	-	1	-	-	-	-	-	-	-	1	-	-	Unknown

6.3. РАЗВЕДЕНИ БРАКОВИ ПРЕМА СТАРОСТИ ЖЕНЕ И МУЖА, 2015. (наставак)
DIVORCES, BY AGE OF WIFE AND HUSBAND, 2015 (continued)

СТАРОСТ ЖЕНЕ	Укупно Total	Старост мужа / Age of husband											AGE OF WIFE	
		испод 20 Under 20	20–24	25–29	30–34	35–39	40–44	45–49	50–54	55–59	60–64	65 и више 65 and over		непоз- нато Unknown
СРБИЈА – ЈУГ / SRBIJA – JUG														
Свега	3719	3	80	309	548	680	664	512	391	234	149	139	10	All
Испод 20 г.	21	1	11	3	2	2	2	-	-	-	-	-	-	Under 20
20–24	229	2	52	105	45	19	3	1	-	1	-	-	1	20–24
25–29	498	-	10	142	216	91	24	8	3	2	1	-	1	25–29
30–34	680	-	2	30	226	271	114	24	12	1	-	-	-	30–34
35–39	675	-	2	14	43	226	256	95	26	7	3	2	1	35–39
40–44	603	-	-	3	11	57	213	212	76	18	8	5	-	40–44
45–49	434	-	1	3	3	5	37	145	159	54	19	8	-	45–49
50–54	266	-	1	3	-	6	7	16	101	88	24	19	1	50–54
55–59	134	-	-	2	-	1	1	7	10	52	43	18	-	55–59
60–64	88	-	-	-	-	-	-	2	3	9	41	33	-	60–64
65 и више г.	67	-	-	-	-	-	3	-	-	1	9	54	-	65 and over
Непознато	24	-	1	4	2	2	4	2	1	1	1	-	6	Unknown
Регион Шумадије и Западне Србије / Region Šumadije i Zapadne Srbije														
Свега	1806	-	34	162	273	341	321	246	188	103	65	67	6	All
Испод 20 г.	6	-	3	-	1	1	1	-	-	-	-	-	-	Under 20
20–24	112	-	22	58	19	10	2	1	-	-	-	-	-	20–24
25–29	263	-	7	75	107	56	11	4	1	1	-	-	1	25–29
30–34	330	-	1	12	113	129	57	9	9	-	-	-	-	30–34
35–39	322	-	-	8	26	110	115	46	13	2	1	1	-	35–39
40–44	316	-	-	3	5	26	108	117	42	11	2	2	-	40–44
45–49	190	-	-	1	1	3	19	59	68	26	7	6	-	45–49
50–54	125	-	-	2	-	4	4	7	48	36	13	10	1	50–54
55–59	63	-	-	1	-	1	1	2	4	25	21	8	-	55–59
60–64	35	-	-	-	-	-	-	-	2	1	17	15	-	60–64
65 и више г.	29	-	-	-	-	-	1	-	-	-	3	25	-	65 and over
Непознато	15	-	1	2	1	1	2	1	1	1	1	-	4	Unknown
Регион Јужне и Источне Србије / Region Južne i Istočne Srbije														
Свега	1913	3	46	147	275	339	343	266	203	131	84	72	4	All
Испод 20 г.	15	1	8	3	1	1	1	-	-	-	-	-	-	Under 20
20–24	117	2	30	47	26	9	1	-	-	1	-	-	1	20–24
25–29	235	-	3	67	109	35	13	4	2	1	1	-	-	25–29
30–34	350	-	1	18	113	142	57	15	3	1	-	-	-	30–34
35–39	353	-	2	6	17	116	141	49	13	5	2	1	1	35–39
40–44	287	-	-	-	6	31	105	95	34	7	6	3	-	40–44
45–49	244	-	1	2	2	18	86	91	28	12	2	-	-	45–49
50–54	141	-	1	1	-	2	3	9	53	52	11	9	-	50–54
55–59	71	-	-	1	-	-	-	5	6	27	22	10	-	55–59
60–64	53	-	-	-	-	-	-	2	1	8	24	18	-	60–64
65 и више г.	38	-	-	-	-	-	2	-	-	1	6	29	-	65 and over
Непознато	9	-	-	2	1	1	2	1	-	-	-	-	2	Unknown
Регион Косово и Метохија / Region Kosovo i Metohija														
Свега	All

6.4. РАЗВЕДЕНИ БРАКОВИ ПРЕМА ЕКОНОМСКОЈ АКТИВНОСТИ И ЗАНИМАЊУ МУЖА И ЖЕНЕ, 2015.

Економска активност и занимање жене	Укупно Total	Економска активност мужа / <i>Economical activity of husband</i>								
		економски активни / <i>Economically active</i>								
		обавља занимање / <i>Performing an occupation</i>								
		свега All	свега All	руководиоци (директори), функционери и законодавци Managers	стручњаци и уметници Professionals	инжењери, стручни сарадници и техничари Technicians and associate professionals	административни службеници Clerical support workers	услугна и трговачка занимања Service and sales workers	пољопривредници, шумари, рибари и сродни Skilled agricultural, forestry, fishery and related workers	занатлије и сродни радници Craft and related trades workers
РЕПУБЛИКА СРБИЈА										
Укупно	9381	7842	5517	181	722	668	193	604	244	837
Економски активне - свега	7145	6704	4721	162	682	620	180	527	128	694
Економски активне - обављају занимање	4659	4401	3669	130	569	514	126	399	105	528
Руководиоци (директори), функционери и законодавци	67	64	52	20	8	4	6	5	1	3
Стручњаци и уметници	939	895	767	36	413	111	27	37	4	36
Инжењери, стручни сарадници и техничари	862	813	685	25	72	183	32	76	4	137
Административни службеници	236	219	173	9	14	36	19	18	3	32
Услугна и трговачка занимања	1047	985	788	26	30	98	22	190	26	173
Пољопривредници, шумари, рибари и сродни	42	40	37	-	-	2	-	1	32	-
Занатлије и сродни радници	185	175	142	4	3	18	4	14	3	54
Руковаоци машинама и постројењима, монтери и возачи	38	34	27	1	-	2	1	7	2	5
Једноставна занимања	481	454	375	5	13	33	14	38	6	54
Остала и непознато	762	722	623	4	16	27	1	13	24	34
Незапослене	2486	2303	1052	32	113	106	54	128	23	166
Економски неактивне - свега	2236	1138	796	19	40	48	13	77	116	143
Пензионерке	388	100	70	2	11	7	5	9	5	15
Лица са приходима од имовине	84	29	16	1	2	1	-	1	-	3
Ученице/студенткиње	22	17	13	-	2	2	-	-	-	2
Лица која обављају само кућне послове у свом домаћинству	1239	863	598	13	19	29	8	58	105	106
Остало	503	129	99	3	6	9	-	9	6	17
СРБИЈА - СЕВЕР										
Укупно	5662	4849	3548	145	586	488	161	409	61	576
Економски активне - свега	4594	4317	3163	133	560	458	149	365	39	492
Економски активне - обављају занимање	3118	2948	2454	109	466	387	105	276	34	382
Руководиоци (директори), функционери и законодавци	60	57	45	17	7	4	5	4	1	3
Стручњаци и уметници	752	719	623	29	347	87	25	26	3	25
Инжењери, стручни сарадници и техничари	643	609	515	23	56	142	24	54	4	103
Административни службеници	164	152	121	7	12	20	18	10	2	22
Услугна и трговачка занимања	730	691	549	22	23	70	18	137	10	116
Пољопривредници, шумари, рибари и сродни	10	8	6	-	-	1	-	1	3	-
Занатлије и сродни радници	133	126	103	3	2	15	3	7	1	43
Руковаоци машинама и постројењима, монтери и возачи	31	27	20	1	-	1	1	6	2	3
Једноставна занимања	293	278	237	5	11	29	11	22	4	41
Остала и непознато	302	281	235	2	8	18	-	9	4	26
Незапослене	1476	1369	709	24	94	71	44	89	5	110
Економски неактивне - свега	1068	532	385	12	26	30	12	44	22	84
Пензионерке	257	70	46	1	7	3	4	7	2	11
Лица са приходима од имовине	60	18	9	-	2	1	-	1	-	2
Ученице/студенткиње	9	8	6	-	-	1	-	-	-	2
Лица која обављају само кућне послове у свом домаћинству	489	354	259	8	14	18	8	29	18	56
Остало	253	82	65	3	3	7	-	7	2	13

DIVORCES, BY ECONOMIC ACTIVITY AND OCCUPATION OF HUSBAND AND WIFE, 2015

Економска активност мужа / <i>Economical activity of husband</i>										Економска активност и занимање жене / <i>Economical activity and occupation of wife</i>
економски активни / <i>Economically active</i>			економски неактивни / <i>Economically inactive</i>							
обавља занимање / <i>Performing an occupation</i>			незапослени / <i>Unemployed</i>	свега / <i>All</i>	пензионери / <i>Pensioners</i>	лица са приходима од имовине / <i>Persons with income from property</i>	ученици / студенти / <i>Pupils / students</i>	лица која обављају само кућне послове у свом домаћинству / <i>Persons performing only household duties</i>	остало / <i>Other</i>	
руководници машинама и постројењима, монтери и возачи / <i>Plant and machine operators and assemblers</i>	једноставна занимања / <i>Elementary occupations</i>	остала и непознато / <i>Other and unknown</i>								
REPUBLIC OF SERBIA										
554	567	947	2325	1539	593	207	5	129	605	Total
484	463	781	1983	441	202	78	3	28	130	Economically active - all
322	346	630	732	258	123	36	1	17	81	Economically active - performing an occupation
4	1	-	12	3	2	-	-	-	1	Managers
38	35	30	128	44	26	6	-	1	11	Professionals
80	38	38	128	49	22	6	1	4	16	Technicians and associate professionals
18	17	7	46	17	11	2	-	1	3	Clerical support workers
108	64	51	197	62	25	9	-	3	25	Service and sales workers
2	-	-	3	2	1	-	-	-	1	Skilled agricultural, forestry and fishery workers
22	9	11	33	10	4	-	-	3	3	Craft and related trades workers
7	2	-	7	4	2	-	-	-	2	Plant and machine operators and assemblers
33	149	30	79	27	9	7	-	1	10	Elementary occupations
10	31	463	99	40	21	6	-	4	9	Other and unknown
162	117	151	1251	183	79	42	2	11	49	Unemployed
70	104	166	342	1098	391	129	2	101	475	Economically inactive - all
7	2	7	30	288	267	4	-	2	15	Pensioners
2	3	3	13	55	2	52	-	-	1	Persons with income from property
3	3	1	4	5	-	-	2	1	2	Pupils / students
46	80	134	265	376	106	67	-	91	112	Persons performing only household duties
12	16	21	30	374	16	6	-	7	345	Other
SRBIJA - SEVER										
437	319	366	1301	813	367	140	1	35	270	Total
388	270	309	1154	277	132	61	1	15	68	Economically active - all
253	195	247	494	170	86	25	-	10	49	Economically active - performing an occupation
4	-	-	12	3	2	-	-	-	1	Managers
33	28	20	96	33	19	6	-	-	8	Professionals
60	26	23	94	34	14	4	-	3	13	Technicians and associate professionals
16	12	2	31	12	9	-	-	-	3	Clerical support workers
89	37	27	142	39	18	6	-	2	13	Service and sales workers
1	-	-	2	2	1	-	-	-	1	Skilled agricultural, forestry and fishery workers
15	5	9	23	7	2	-	-	2	3	Craft and related trades workers
4	2	-	7	4	2	-	-	-	2	Plant and machine operators and assemblers
25	80	9	41	15	6	5	-	1	3	Elementary occupations
6	5	157	46	21	13	4	-	2	2	Other and unknown
135	75	62	660	107	46	36	1	5	19	Unemployed
49	49	57	147	536	235	79	-	20	202	Economically inactive - all
5	1	5	24	187	177	3	-	-	7	Pensioners
1	2	-	9	42	1	41	-	-	-	Persons with income from property
1	2	-	2	1	-	-	-	-	1	Pupils / students
31	33	44	95	135	45	34	-	18	38	Persons performing only household duties
11	11	8	17	171	12	1	-	2	156	Other

6.4. РАЗВЕДЕНИ БРАКОВИ ПРЕМА ЕКОНОМСКОЈ АКТИВНОСТИ И ЗАНИМАЊУ МУЖА И ЖЕНЕ, 2015. (наставак)

Економска активност и занимање жене	Укупно Total	Економска активност мужа / <i>Economical activity of husband</i>								
		економски активни / <i>Economically active</i>								
		обавља занимање / <i>Performing an occupation</i>								
		свега All	руководиоци (директори), функционери и законодавци Managers	стручњаци и уметници Professionals	инжењери, стручни сарадници и техничари Technicians and associate professionals	административни службеници Clerical support workers	услугна и трговачка занимања Service and sales workers	пољопривредници, шумари, рибари и сродни Skilled agricultural, forestry, fishery and related workers	занатлије и сродни радници Craft and related trades workers	
Београдски регион										
Укупно	2599	2294	1661	70	426	202	113	234	3	158
Економски активне - свега	2283	2164	1566	67	410	195	106	219	3	141
Економски активне - обављају занимање	1445	1388	1159	53	330	159	75	161	3	100
Руководиоци (директори), функционери и законодавци	31	30	25	13	5	2	4	-	-	-
Стручњаци и уметници	467	450	395	12	247	45	15	13	-	9
Инжењери, стручни сарадници и техничари	302	287	238	11	37	55	18	30	-	23
Административни службеници	85	81	59	3	7	8	16	7	-	7
Услугна и трговачка занимања	355	343	273	11	15	25	14	93	1	36
Пољопривредници, шумари, рибари и сродни	1	1	1	-	-	-	-	-	1	-
Занатлије и сродни радници	19	19	15	-	1	2	-	1	-	7
Руковаоци машинама и постројењима, монтери и возачи	2	2	2	-	-	-	-	1	-	-
Једноставна занимања	149	143	122	3	11	17	8	13	-	16
Остала и непознато	34	32	29	-	7	5	-	3	1	2
Незапослене	838	776	407	14	80	36	31	58	-	41
Економски неактивне - свега	316	130	95	3	16	7	7	15	-	17
Пензионерке	112	30	20	-	5	2	3	-	-	5
Лица са приходима од имовине	55	14	5	-	2	-	-	1	-	1
Ученице/студенткиње	4	3	2	-	-	-	-	-	-	1
Лица која обављају само кућне послове у свом домаћинству	102	72	59	2	8	3	4	13	-	10
Остало	43	11	9	1	1	2	-	1	-	-
Регион Војводине										
Укупно	3063	2555	1887	75	160	286	48	175	58	418
Економски активне - свега	2311	2153	1597	66	150	263	43	146	36	351
Економски активне - обављају занимање	1673	1560	1295	56	136	228	30	115	31	282
Руководиоци (директори), функционери и законодавци	29	27	20	4	2	2	1	4	1	3
Стручњаци и уметници	285	269	228	17	100	42	10	13	3	16
Инжењери, стручни сарадници и техничари	341	322	277	12	19	87	6	24	4	80
Административни службеници	79	71	62	4	5	12	2	3	2	15
Услугна и трговачка занимања	375	348	276	11	8	45	4	44	9	80
Пољопривредници, шумари, рибари и сродни	9	7	5	-	-	1	-	1	2	-
Занатлије и сродни радници	114	107	88	3	1	13	3	6	1	36
Руковаоци машинама и постројењима, монтери и возачи	29	25	18	1	-	1	1	5	2	3
Једноставна занимања	144	135	115	2	-	12	3	9	4	25
Остала и непознато	268	249	206	2	1	13	-	6	3	24
Незапослене	638	593	302	10	14	35	13	31	5	69
Економски неактивне - свега	752	402	290	9	10	23	5	29	22	67
Пензионерке	145	40	26	1	2	1	1	7	2	6
Лица са приходима од имовине	5	4	4	-	-	1	-	-	-	1
Ученице/студенткиње	5	5	4	-	-	1	-	-	-	1
Лица која обављају само кућне послове у свом домаћинству	387	282	200	6	6	15	4	16	18	46
Остало	210	71	56	2	2	5	-	6	2	13

DIVORCES, BY ECONOMIC ACTIVITY AND OCCUPATION OF HUSBAND AND WIFE, 2015 (continued)

Економска активност мужа / <i>Economical activity of husband</i>										<i>Economical activity and occupation of wife</i>
економски активни / <i>Economically active</i>			економски неактивни / <i>Economically inactive</i>							
обавља занимање <i>Performing an occupation</i>			незапо- слени <i>Unemployed</i>	свега <i>All</i>	пензионери <i>Pensioners</i>	лица са приходима од имовине <i>Persons with income from property</i>	ученици / студенти <i>Pupils / students</i>	лица која обављају само кућне послове у свом дома- ћинству <i>Persons performing only household duties</i>	остало <i>Other</i>	
руководи машинама и постро- јењима, монтери и возачи <i>Plant and machine operators and assemblers</i>	једноставна занимања <i>Elementary occupations</i>	остала и непознато <i>Other and unknown</i>								
Beogradski region										
245	170	40	633	305	151	96	-	3	55	Total
230	156	39	598	119	59	43	-	2	15	Economically active - all
145	105	28	229	57	34	12	-	-	11	Economically active - performing an occupation
1	-	-	5	1	1	-	-	-	-	Managers
22	21	11	55	17	10	4	-	-	3	Professionals
39	21	4	49	15	8	3	-	-	4	Technicians and associate professionals
10	1	-	22	4	4	-	-	-	-	Clerical support workers
52	23	3	70	12	6	3	-	-	3	Service and sales workers
-	-	-	-	-	-	-	-	-	-	Skilled agricultural, forestry and fishery workers
2	2	-	4	-	-	-	-	-	-	Craft and related trades workers
1	-	-	-	-	-	-	-	-	-	Plant and machine operators and assemblers
17	35	2	21	6	4	1	-	-	1	Elementary occupations
1	2	8	3	2	1	1	-	-	-	Other and unknown
85	51	11	369	62	25	31	-	2	4	Unemployed
15	14	1	35	186	92	53	-	1	40	Economically inactive - all
4	-	1	10	82	78	1	-	-	3	Pensioners
1	-	-	9	41	1	40	-	-	-	Persons with income from property
-	1	-	1	1	-	-	-	-	1	Pupils / students
10	9	-	13	30	11	12	-	1	6	Persons performing only household duties
-	4	-	2	32	2	-	-	-	30	Other
Region Vojvodine										
192	149	326	668	508	216	44	1	32	215	Total
158	114	270	556	158	73	18	1	13	53	Economically active - all
108	90	219	265	113	52	13	-	10	38	Economically active - performing an occupation
3	-	-	7	2	1	-	-	-	1	Managers
11	7	9	41	16	9	2	-	-	5	Professionals
21	5	19	45	19	6	1	-	3	9	Technicians and associate professionals
6	11	2	9	8	5	-	-	-	3	Clerical support workers
37	14	24	72	27	12	3	-	2	10	Service and sales workers
1	-	-	2	2	1	-	-	-	1	Skilled agricultural, forestry and fishery workers
13	3	9	19	7	2	-	-	2	3	Craft and related trades workers
3	2	-	7	4	2	-	-	-	2	Plant and machine operators and assemblers
8	45	7	20	9	2	4	-	1	2	Elementary occupations
5	3	149	43	19	12	3	-	2	2	Other and unknown
50	24	51	291	45	21	5	1	3	15	Unemployed
34	35	56	112	350	143	26	-	19	162	Economically inactive - all
1	1	4	14	105	99	2	-	-	4	Pensioners
-	2	-	-	1	-	1	-	-	-	Persons with income from property
1	1	-	1	-	-	-	-	-	-	Pupils / students
21	24	44	82	105	34	22	-	17	32	Persons performing only household duties
11	7	8	15	139	10	1	-	2	126	Other

6.4. РАЗВЕДЕНИ БРАКОВИ ПРЕМА ЕКОНОМСКОЈ АКТИВНОСТИ И ЗАНИМАЊУ МУЖА И ЖЕНЕ, 2015. (наставак)

Економска активност и занимање жене	Укупно Total	Економска активност мужа / <i>Economical activity of husband</i>								
		економски активни / <i>Economically active</i>								
		обавља занимање / <i>Performing an occupation</i>								
		свега All	свега All	руководиоци (директори), функционери и законодавци <i>Managers</i>	стручњаци и уметници <i>Professionals</i>	инжењери, стручни сарадници и техничари <i>Technicians and associate professionals</i>	административни службеници <i>Clerical support workers</i>	услугна и трговачка занимања <i>Service and sales workers</i>	пољопривредници, шумари, рибари и сродни <i>Skilled agricultural, forestry, fishery and related workers</i>	занатлије и сродни радници <i>Craft and related trades workers</i>
СРБИЈА - ЈУГ										
Укупно	3719	2993	1969	36	136	180	32	195	183	261
Економски активне - свега	2551	2387	1558	29	122	162	31	162	89	202
Економски активне - обављају занимање	1541	1453	1215	21	103	127	21	123	71	146
Руководиоци (директори), функционери и законодавци	7	7	7	3	1	-	1	1	-	-
Стручњаци и уметници	187	176	144	7	66	24	2	11	1	11
Инжењери, стручни сарадници и техничари	219	204	170	2	16	41	8	22	-	34
Административни службеници	72	67	52	2	2	16	1	8	1	10
Услугна и трговачка занимања	317	294	239	4	7	28	4	53	16	57
Пољопривредници, шумари, рибари и сродни	32	32	31	-	-	1	-	-	29	-
Занатлије и сродни радници	52	49	39	1	1	3	1	7	2	11
Руковаоци машинама и постројењима, монтери и возачи	7	7	7	-	-	1	-	1	-	2
Једноставна занимања	188	176	138	-	2	4	3	16	2	13
Остала и непознато	460	441	388	2	8	9	1	4	20	8
Незапослене	1010	934	343	8	19	35	10	39	18	56
Економски неактивне - свега	1168	606	411	7	14	18	1	33	94	59
Пензионерке	131	30	24	1	4	4	1	2	3	4
Лица са приходима од имовине	24	11	7	1	-	-	-	-	-	1
Ученице/студенткиње	13	9	7	-	2	1	-	-	-	-
Лица која обављају само кућне послове у свом домаћинству	750	509	339	5	5	11	-	29	87	50
Остало	250	47	34	-	3	2	-	2	4	4
Регион Шумадије и Западне Србије										
Укупно	1806	1461	973	13	53	90	8	78	99	163
Економски активне - свега	1283	1189	787	13	45	81	8	68	52	132
Економски активне - обављају занимање	762	715	611	8	40	60	7	50	38	96
Руководиоци (директори), функционери и законодавци	3	3	3	2	-	-	1	-	-	-
Стручњаци и уметници	68	63	54	2	22	10	-	3	1	7
Инжењери, стручни сарадници и техничари	102	94	79	1	7	23	1	11	-	20
Административни службеници	35	30	23	1	1	6	-	4	1	8
Услугна и трговачка занимања	164	152	125	1	6	13	2	19	9	39
Пољопривредници, шумари, рибари и сродни	24	24	24	-	-	-	-	-	23	-
Занатлије и сродни радници	29	29	22	1	-	2	1	3	2	7
Руковаоци машинама и постројењима, монтери и возачи	7	7	7	-	-	1	-	1	-	2
Једноставна занимања	86	79	60	-	-	2	1	6	1	10
Остала и непознато	244	234	214	-	4	3	1	3	1	3
Незапослене	521	474	176	5	5	21	1	18	14	36
Економски неактивне - свега	523	272	186	-	8	9	-	10	47	31
Пензионерке	58	14	13	-	3	2	-	-	2	2
Лица са приходима од имовине	9	7	4	-	-	-	-	-	-	1
Ученице/студенткиње	6	5	4	-	1	1	-	-	-	-
Лица која обављају само кућне послове у свом домаћинству	319	216	142	-	2	5	-	9	42	24
Остало	131	30	23	-	2	1	-	1	3	4

DIVORCES, BY ECONOMIC ACTIVITY AND OCCUPATION OF HUSBAND AND WIFE, 2015 (continued)

Економска активност мужа / Economical activity of husband										Економска активност и занимање жене / Economical activity and occupation of wife
економски активни / Economically active			економски неактивни / Economically inactive							
обавља занимање / Performing an occupation			незапослени / Unemployed	свега / All	пензионери / Pensioners	лица са приходима од имовине / Persons with income from property	ученици / студенти / Pupils / students	лица која обављају само кућне послове у свом домаћинству / Persons performing only household duties	остало / Other	
руководици машинама и постројењима, монтери и возачи / Plant and machine operators and assemblers	једноставна занимања / Elementary occupations	остала и непознато / Other and unknown								
SRBIJA - JUG										
117	248	581	1024	726	226	67	4	94	335	Total
96	193	472	829	164	70	17	2	13	62	Economically active - all
69	151	383	238	88	37	11	1	7	32	Economically active - performing an occupation
-	1	-	-	-	-	-	-	-	-	Managers
5	7	10	32	11	7	-	-	1	3	Professionals
20	12	15	34	15	8	2	1	1	3	Technicians and associate professionals
2	5	5	15	5	2	2	-	1	-	Clerical support workers
19	27	24	55	23	7	3	-	1	12	Service and sales workers
1	-	-	1	-	-	-	-	-	-	Skilled agricultural, forestry and fishery workers
7	4	2	10	3	2	-	-	1	-	Craft and related trades workers
3	-	-	-	-	-	-	-	-	-	Plant and machine operators and assemblers
8	69	21	38	12	3	2	-	-	7	Elementary occupations
4	26	306	53	19	8	2	-	2	7	Other and unknown
27	42	89	591	76	33	6	1	6	30	Unemployed
21	55	109	195	562	156	50	2	81	273	Economically inactive - all
2	1	2	6	101	90	1	-	2	8	Pensioners
1	1	3	4	13	1	11	-	-	1	Persons with income from property
2	1	1	2	4	-	-	2	1	1	Pupils / students
15	47	90	170	241	61	33	-	73	74	Persons performing only household duties
1	5	13	13	203	4	5	-	5	189	Other
Region Šumadije i Zapadne Srbije										
68	102	299	488	345	108	23	1	44	169	Total
57	85	246	402	94	38	9	1	10	36	Economically active - all
41	64	207	104	47	19	5	1	5	17	Economically active - performing an occupation
-	-	-	-	-	-	-	-	-	-	Managers
2	4	3	9	5	1	-	-	1	3	Professionals
7	3	6	15	8	4	1	1	1	1	Technicians and associate professionals
2	-	-	7	5	2	2	-	1	-	Clerical support workers
12	10	14	27	12	6	-	-	-	6	Service and sales workers
1	-	-	-	-	-	-	-	-	-	Skilled agricultural, forestry and fishery workers
3	2	1	7	-	-	-	-	-	-	Craft and related trades workers
3	-	-	-	-	-	-	-	-	-	Plant and machine operators and assemblers
7	22	11	19	7	2	1	-	-	4	Elementary occupations
4	23	172	20	10	4	1	-	2	3	Other and unknown
16	21	39	298	47	19	4	-	5	19	Unemployed
11	17	53	86	251	70	14	-	34	133	Economically inactive - all
2	1	1	1	44	39	-	-	-	5	Pensioners
-	1	2	3	2	-	2	-	-	-	Persons with income from property
1	1	-	1	1	-	-	-	1	-	Pupils / students
7	13	40	74	103	27	9	-	32	35	Persons performing only household duties
1	1	10	7	101	4	3	-	1	93	Other

6.4. РАЗВЕДЕНИ БРАКОВИ ПРЕМА ЕКОНОМСКОЈ АКТИВНОСТИ И ЗАНИМАЊУ МУЖА И ЖЕНЕ, 2015. (наставак)

Економска активност и занимање жене	Укупно Total	Економска активност мужа / <i>Economical activity of husband</i>								
		економски активни / <i>Economically active</i>								
		обавља занимање / <i>Performing an occupation</i>								
		свега All	свега All	руководиоци (директори), функционери и законодавци Managers	стручњаци и уметници Professionals	инжењери, стручни сарадници и техничари Technicians and associate professionals	административни службеници Clerical support workers	услугна и трговачка занимања Service and sales workers	пољопривредници, шумари, рибари и сродни Skilled agricultural, forestry, fishery and related workers	занатлије и сродни радници Craft and related trades workers
Регион Јужне и Источне Србије										
Укупно	1913	1532	996	23	83	90	24	117	84	98
Економски активне - свега	1268	1198	771	16	77	81	23	94	37	70
Економски активне - обављају занимање	779	738	604	13	63	67	14	73	33	50
Руководиоци (директори), функционери и законодавци	4	4	4	1	1	-	-	1	-	-
Стручњаци и уметници	119	113	90	5	44	14	2	8	-	4
Инжењери, стручни сарадници и техничари	117	110	91	1	9	18	7	11	-	14
Административни службеници	37	37	29	1	1	10	1	4	-	2
Услугна и трговачка занимања	153	142	114	3	1	15	2	34	7	18
Пољопривредници, шумари, рибари и сродни	8	8	7	-	-	1	-	-	6	-
Занатлије и сродни радници	23	20	17	-	1	1	-	4	-	4
Руковаоци машинама и постројењима, монтери и возачи	-	-	-	-	-	-	-	-	-	-
Једноставна занимања	102	97	78	-	2	2	2	10	1	3
Остала и непознато	216	207	174	2	4	6	-	1	19	5
Незапослене	489	460	167	3	14	14	9	21	4	20
Економски неактивне - свега	645	334	225	7	6	9	1	23	47	28
Пензионерке	73	16	11	1	1	2	1	2	1	2
Лица са приходима од имовине	15	4	3	1	-	-	-	-	-	-
Ученице/студенткиње	7	4	3	-	1	-	-	-	-	-
Лица која обављају само кућне послове у свом домаћинству	431	293	197	5	3	6	-	20	45	26
Остало	119	17	11	-	1	1	-	1	1	-
Регион Косово и Метохија										
Укупно

DIVORCES, BY ECONOMIC ACTIVITY AND OCCUPATION OF HUSBAND AND WIFE, 2015 (continued)

Економска активност мужа / <i>Economical activity of husband</i>										<i>Economical activity and occupation of wife</i>
економски активни / <i>Economically active</i>			економски неактивни / <i>Economically inactive</i>							
обавља занимање <i>Performing an occupation</i>			незапо- слени <i>Unemployed</i>	свега <i>All</i>	пензионери <i>Pensioners</i>	лица са приходима од имовине <i>Persons with income from property</i>	ученици / студенти <i>Pupils / students</i>	лица која обављају само кућне послове у свом дома- ћинству <i>Persons performing only household duties</i>	остало <i>Other</i>	
руководи машинама и постро- јењима, монтери и возачи <i>Plant and machine operators and assemblers</i>	једноставна занимања <i>Elementary occupations</i>	остала и непознато <i>Other and unknown</i>								
Region Južne i Istočne Srbije										
49	146	282	536	381	118	44	3	50	166	Total
39	108	226	427	70	32	8	1	3	26	Economically active - all
28	87	176	134	41	18	6	-	2	15	Economically active - performing an occupation
-	1	-	-	-	-	-	-	-	-	Managers
3	3	7	23	6	6	-	-	-	-	Professionals
13	9	9	19	7	4	1	-	-	2	Technicians and associate professionals
-	5	5	8	-	-	-	-	-	-	Clerical support workers
7	17	10	28	11	1	3	-	1	6	Service and sales workers
-	-	-	1	-	-	-	-	-	-	Skilled agricultural, forestry and fishery workers
4	2	1	3	3	2	-	-	1	-	Craft and related trades workers
-	-	-	-	-	-	-	-	-	-	Plant and machine operators and assemblers
1	47	10	19	5	1	1	-	-	3	Elementary occupations
-	3	134	33	9	4	1	-	-	4	Other and unknown
11	21	50	293	29	14	2	1	1	11	Unemployed
10	38	56	109	311	86	36	2	47	140	Economically inactive - all
-	-	1	5	57	51	1	-	2	3	Pensioners
1	-	1	1	11	1	9	-	-	1	Persons with income from property
1	-	1	1	3	-	-	2	-	1	Pupils / students
8	34	50	96	138	34	24	-	41	39	Persons performing only household duties
-	4	3	6	102	-	2	-	4	96	Other
Region Kosovo i Metohija										
...	Total

6.5. РАЗВЕДЕНИ БРАКОВИ ПРЕМА ШКОЛСКОЈ СПРЕМИ ЖЕНЕ И МУЖА, 2015.
DIVORCES, BY EDUCATIONAL ATTAINMENT OF WIFE AND HUSBAND, 2015

Школска спрема жене	Укупно <i>Total</i>	Школска спрема мужа / <i>Educational attainment of husband</i>							непознато <i>Unknown</i>	<i>Educational attainment of wife</i>
		без школе <i>Without education</i>	непотпуна основна школа <i>Incomplete primary education</i>	основна школа <i>Primary education</i>	средња школа <i>Secondary education</i>	виша школа <i>High education</i>	висока школа <i>Higher education</i>			
РЕПУБЛИКА СРБИЈА / REPUBLIC OF SERBIA										
Укупно	9381	72	132	1317	6137	363	1237	123	Total	
Без школе	94	36	14	27	13	1	1	2	Without educational attainment	
Непотпуна основна школа	149	8	60	52	23	-	1	5	Incomplete primary education	
Основна школа	1494	15	41	765	636	15	14	8	Primary education	
Средња школа	5679	10	16	430	4638	209	355	21	Secondary education	
Виша школа	389	2	-	18	242	46	78	3	High education	
Висока школа	1467	1	-	20	566	89	787	4	Higher education	
Непознато	109	-	1	5	19	3	1	80	Unknown	
СРБИЈА – СЕВЕР / SRBIJA – SEVER										
Свега	5662	34	71	643	3690	226	932	66	All	
Без школе	39	11	7	13	6	-	-	2	Without educational attainment	
Непотпуна основна школа	84	5	32	31	10	-	1	5	Incomplete primary education	
Основна школа	710	10	24	331	321	7	11	6	Primary education	
Средња школа	3407	7	7	243	2766	126	248	10	Secondary education	
Виша школа	259	-	-	11	157	29	59	3	High education	
Висока школа	1102	1	-	10	414	61	612	4	Higher education	
Непознато	61	-	1	4	16	3	1	36	Unknown	
Београдски регион / Beogradski region										
Свега	2599	7	7	103	1701	131	645	5	All	
Без школе	6	3	-	2	1	-	-	-	Without educational attainment	
Непотпуна основна школа	11	1	4	3	2	-	1	-	Incomplete primary education	
Основна школа	131	-	2	54	68	1	6	-	Primary education	
Средња школа	1601	2	1	37	1337	67	156	1	Secondary education	
Виша школа	147	-	-	3	79	22	41	2	High education	
Висока школа	701	1	-	4	214	41	441	-	Higher education	
Непознато	2	-	-	-	-	-	-	2	Unknown	
Регион Војводине / Region Vojvodine										
Свега	3063	27	64	540	1989	95	287	61	All	
Без школе	33	8	7	11	5	-	-	2	Without educational attainment	
Непотпуна основна школа	73	4	28	28	8	-	-	5	Incomplete primary education	
Основна школа	579	10	22	277	253	6	5	6	Primary education	
Средња школа	1806	5	6	206	1429	59	92	9	Secondary education	
Виша школа	112	-	-	8	78	7	18	1	High education	
Висока школа	401	-	-	6	200	20	171	4	Higher education	
Непознато	59	-	1	4	16	3	1	34	Unknown	
СРБИЈА – ЈУГ / SRBIJA – JUG										
Свега	3719	38	61	674	2447	137	305	57	All	
Без школе	55	25	7	14	7	1	1	-	Without educational attainment	
Непотпуна основна школа	65	3	28	21	13	-	-	-	Incomplete primary education	
Основна школа	784	5	17	434	315	8	3	2	Primary education	
Средња школа	2272	3	9	187	1872	83	107	11	Secondary education	
Виша школа	130	2	-	7	85	17	19	-	High education	
Висока школа	365	-	-	10	152	28	175	-	Higher education	
Непознато	48	-	-	1	3	-	-	44	Unknown	
Регион Шумадије и Западне Србије / Region Šumadije i Zapadne Srbije										
Свега	1806	14	12	287	1277	58	124	34	All	
Без школе	20	10	2	4	4	-	-	-	Without educational attainment	
Непотпуна основна школа	15	1	4	5	5	-	-	-	Incomplete primary education	
Основна школа	355	2	3	178	164	4	2	2	Primary education	
Средња школа	1187	1	3	90	1000	37	52	4	Secondary education	
Виша школа	54	-	-	4	36	7	7	-	High education	
Висока школа	145	-	-	6	66	10	63	-	Higher education	
Непознато	30	-	-	-	2	-	-	28	Unknown	
Регион Јужне и Источне Србије / Region Južne i Istočne Srbije										
Свега	1913	24	49	387	1170	79	181	23	All	
Без школске	35	15	5	10	3	1	1	-	Without educational attainment	
Непотпуна основна школа	50	2	24	16	8	-	-	-	Incomplete primary education	
Основна школа	429	3	14	256	151	4	1	-	Primary education	
Средња школа	1085	2	6	97	872	46	55	7	Secondary education	
Виша школа	76	2	-	3	49	10	12	-	High education	
Висока школа	220	-	-	4	86	18	112	-	Higher education	
Непознато	18	-	-	1	1	-	-	16	Unknown	
Регион Косово и Метохија / Region Kosovo i Metohija										
Свега	All	

6.6. РАЗВЕДЕНИ БРАКОВИ ПРЕМА НАЦИОНАЛНОЈ ПРИПАДНОСТИ МУЖА И ЖЕНЕ, 2015.
DIVORCES, BY NATIONAL AFFILIATION OF HUSBAND AND WIFE, 2015

Део I / Part I

Национална припадност мужа	Укупно Total	Национална припадност жене / National affiliation of wife									Национална припадност мужа
		Српскиње Serbs	Црногорке Montenegrins	Југословенке Yugoslavs	Албанке Albanians	Бошњацинње Bosniaks	Бугарке Bulgarians	Влахине Vlachs	Мађарице Hungarians	Македонке Macedonians	
РЕПУБЛИКА СРБИЈА / REPUBLIC OF SERBIA											
Укупно	9381	7254	18	14	71	213	14	28	483	29	Total
Срби	7378	6839	16	4	6	3	8	28	98	23	Serbs
Црногорци	38	24	1	-	-	-	-	-	4	-	Montenegrins
Југословени	28	12	-	3	-	-	-	-	4	-	Yugoslavs
Албанци	84	10	-	-	62	1	-	-	-	-	Albanians
Бошњаци	244	10	-	-	-	205	3	-	6	-	Bosniaks
Бугари	8	4	-	-	-	1	3	-	-	-	Bulgarians
Власи	12	12	-	-	-	-	-	-	-	-	Vlachs
Мађари	440	58	-	5	-	-	-	-	335	1	Hungarians
Македонци	19	12	-	-	-	-	-	-	-	5	Macedonians
Муслимани	29	7	-	-	-	-	-	-	1	-	Moslems
Роми	171	14	1	-	-	-	-	-	6	-	Romanies
Румуни	41	14	-	-	-	-	-	-	3	-	Romanians
Русини	15	5	-	-	-	-	-	-	-	-	Ruthenians
Словаци	46	15	-	-	-	-	-	-	2	-	Slovaks
Хрвати	75	34	-	2	1	-	-	-	7	-	Croats
Остали	101	65	-	-	1	2	-	-	8	-	Other
Неизјашњени и неодређени	360	36	-	-	-	-	-	-	4	-	Non-declared and undefined
Регионална припадност	4	2	-	-	-	-	-	-	-	-	Regional affiliation
Непознато	288	81	-	-	1	1	-	-	5	-	Unknown
СРБИЈА – СЕВЕР / SRBIJA – SEVER											
Свега	5662	4116	13	14	10	2	1	20	476	18	All
Срби	4184	3780	12	4	4	1	1	20	95	13	Serbs
Црногорци	36	22	1	-	-	-	-	-	4	-	Montenegrins
Југословени	27	11	-	3	-	-	-	-	4	-	Yugoslavs
Албанци	13	8	-	-	5	-	-	-	-	-	Albanians
Бошњаци	5	1	-	-	-	1	-	-	2	-	Bosniaks
Бугари	-	-	-	-	-	-	-	-	-	-	Bulgarians
Власи	8	8	-	-	-	-	-	-	-	-	Vlachs
Мађари	440	58	-	5	-	-	-	-	335	1	Hungarians
Македонци	13	8	-	-	-	-	-	-	-	4	Macedonians
Муслимани	13	3	-	-	-	-	-	-	1	-	Moslems
Роми	85	11	-	-	-	-	-	-	6	-	Romanies
Румуни	40	13	-	-	-	-	-	-	3	-	Romanians
Русини	15	5	-	-	-	-	-	-	-	-	Ruthenians
Словаци	46	15	-	-	-	-	-	-	2	-	Slovaks
Хрвати	72	32	-	2	-	-	-	-	7	-	Croats
Остали	85	51	-	-	1	-	-	-	8	-	Other
Неизјашњени и неодређени	349	28	-	-	-	-	-	-	4	-	Non-declared and undefined
Регионална припадност	3	1	-	-	-	-	-	-	-	-	Regional affiliation
Непознато	228	61	-	-	-	-	-	-	5	-	Unknown
Београдски регион / Beogradski region											
Свега	2599	2443	5	-	8	2	1	20	4	3	All
Срби	2430	2332	5	-	3	1	1	20	4	3	Serbs
Црногорци	13	13	-	-	-	-	-	-	-	-	Montenegrins
Југословени	1	-	-	-	-	-	-	-	-	-	Yugoslavs
Албанци	11	6	-	-	5	-	-	-	-	-	Albanians
Бошњаци	2	1	-	-	-	1	-	-	-	-	Bosniaks
Бугари	-	-	-	-	-	-	-	-	-	-	Bulgarians
Власи	8	8	-	-	-	-	-	-	-	-	Vlachs
Мађари	1	1	-	-	-	-	-	-	-	-	Hungarians
Македонци	3	3	-	-	-	-	-	-	-	-	Macedonians
Муслимани	4	2	-	-	-	-	-	-	-	-	Moslems
Роми	13	2	-	-	-	-	-	-	-	-	Romanies
Румуни	1	-	-	-	-	-	-	-	-	-	Romanians
Русини	-	-	-	-	-	-	-	-	-	-	Ruthenians
Словаци	1	1	-	-	-	-	-	-	-	-	Slovaks
Хрвати	2	2	-	-	-	-	-	-	-	-	Croats
Остали	24	23	-	-	-	-	-	-	-	-	Other
Неизјашњени и неодређени	5	-	-	-	-	-	-	-	-	-	Non-declared and undefined
Регионална припадност	-	-	-	-	-	-	-	-	-	-	Regional affiliation
Непознато	80	49	-	-	-	-	-	-	-	-	Unknown
Регион Војводине / Region Vojvodine											
Свега	3063	1673	8	14	2	-	-	-	472	15	All
Срби	1754	1448	7	4	1	-	-	-	91	10	Serbs
Црногорци	23	9	1	-	-	-	-	-	4	-	Montenegrins
Југословени	26	11	-	3	-	-	-	-	4	-	Yugoslavs
Албанци	2	2	-	-	-	-	-	-	-	-	Albanians
Бошњаци	3	-	-	-	-	-	-	-	2	-	Bosniaks
Бугари	-	-	-	-	-	-	-	-	-	-	Bulgarians
Власи	-	-	-	-	-	-	-	-	-	-	Vlachs
Мађари	439	57	-	5	-	-	-	-	335	1	Hungarians
Македонци	10	5	-	-	-	-	-	-	-	4	Macedonians
Муслимани	9	1	-	-	-	-	-	-	1	-	Moslems
Роми	72	9	-	-	-	-	-	-	6	-	Romanies

6.6. РАЗВЕДЕНИ БРАКОВИ ПРЕМА НАЦИОНАЛНОЈ ПРИПАДНОСТИ МУЖА И ЖЕНЕ, 2015. (наставак)
DIVORCES, BY NATIONAL AFFILIATION OF HUSBAND AND WIFE, 2015 (continued)

Део I / Part I

Национална припадност мужа	Укупно Total	Национална припадност жене / National affiliation of wife									National affiliation of husband
		Српскиње Serbs	Црногорке Montenegrins	Југословенке Yugoslavs	Албанке Albanians	Бошњациње Bosniaks	Бугарке Bulgarians	Влахиње Vlachs	Мађарице Hungarians	Македонке Macedonians	
Румуни	39	13	-	-	-	-	-	-	3	-	Romanians
Русини	15	5	-	-	-	-	-	-	-	-	Ruthenians
Словаци	45	14	-	-	-	-	-	2	-	-	Slovaks
Хрвати	70	30	-	2	-	-	-	7	-	-	Croats
Остали	61	28	-	-	1	-	-	8	-	-	Other
Неизјашњени и неодређени	344	28	-	-	-	-	-	4	-	-	Non-declared and undefined
Регионална припадност	3	1	-	-	-	-	-	-	-	-	Regional affiliation
Непознато	148	12	-	-	-	-	-	5	-	-	Unknown
СРБИЈА – ЈУГ / SRBIJA – JUG											
Свега	3719	3138	5	-	61	211	13	8	7	11	All
Срби	3194	3059	4	-	2	2	7	8	3	10	Serbs
Црногорци	2	2	-	-	-	-	-	-	-	-	Montenegrins
Југословени	1	1	-	-	-	-	-	-	-	-	Yugoslavs
Албанци	71	2	-	-	57	1	-	-	-	-	Albanians
Бошњаци	239	9	-	-	-	204	3	-	4	-	Bosniaks
Бугари	8	4	-	-	-	1	3	-	-	-	Bulgarians
Власи	4	4	-	-	-	-	-	-	-	-	Vlachs
Мађари	-	-	-	-	-	-	-	-	-	-	Hungarians
Македонци	6	4	-	-	-	-	-	-	-	1	Macedonians
Муслимани	16	4	-	-	-	-	-	-	-	-	Moslems
Роми	86	3	1	-	-	-	-	-	-	-	Romanies
Румуни	1	1	-	-	-	-	-	-	-	-	Romanians
Русини	-	-	-	-	-	-	-	-	-	-	Ruthenians
Словаци	-	-	-	-	-	-	-	-	-	-	Slovaks
Хрвати	3	2	-	-	1	-	-	-	-	-	Croats
Остали	16	14	-	-	-	2	-	-	-	-	Other
Неизјашњени и неодређени	11	8	-	-	-	-	-	-	-	-	Non-declared and undefined
Регионална припадност	1	1	-	-	-	-	-	-	-	-	Regional affiliation
Непознато	60	20	-	-	1	1	-	-	-	-	Unknown
Регион Шумадије и Западне Србије / Region Šumadije i Zapadne Srbije											
Свега	1806	1473	3	-	3	210	3	4	6	-	All
Срби	1498	1445	3	-	2	1	4	2	-	-	Serbs
Црногорци	1	1	-	-	-	-	-	-	-	-	Montenegrins
Југословени	-	-	-	-	-	-	-	-	-	-	Yugoslavs
Албанци	2	-	-	-	-	1	-	-	-	-	Albanians
Бошњаци	236	6	-	-	-	204	3	4	-	-	Bosniaks
Бугари	1	-	-	-	-	1	-	-	-	-	Bulgarians
Власи	1	1	-	-	-	-	-	-	-	-	Vlachs
Мађари	-	-	-	-	-	-	-	-	-	-	Hungarians
Македонци	1	1	-	-	-	-	-	-	-	-	Macedonians
Муслимани	14	2	-	-	-	-	-	-	-	-	Moslems
Роми	18	-	-	-	-	-	-	-	-	-	Romanies
Румуни	-	-	-	-	-	-	-	-	-	-	Romanians
Русини	-	-	-	-	-	-	-	-	-	-	Ruthenians
Словаци	-	-	-	-	-	-	-	-	-	-	Slovaks
Хрвати	1	-	-	-	1	-	-	-	-	-	Croats
Остали	4	2	-	-	-	2	-	-	-	-	Other
Неизјашњени и неодређени	3	1	-	-	-	-	-	-	-	-	Non-declared and undefined
Регионална припадност	-	-	-	-	-	-	-	-	-	-	Regional affiliation
Непознато	26	14	-	-	-	1	-	-	-	-	Unknown
Регион Јужне и Источне Србије / Region Južne i Istočne Srbije											
Свега	1913	1665	2	-	58	1	10	4	1	11	All
Срби	1696	1614	1	-	-	1	7	4	1	10	Serbs
Црногорци	1	1	-	-	-	-	-	-	-	-	Montenegrins
Југословени	1	1	-	-	-	-	-	-	-	-	Yugoslavs
Албанци	69	2	-	-	57	-	-	-	-	-	Albanians
Бошњаци	3	3	-	-	-	-	-	-	-	-	Bosniaks
Бугари	7	4	-	-	-	-	3	-	-	-	Bulgarians
Власи	3	3	-	-	-	-	-	-	-	-	Vlachs
Мађари	-	-	-	-	-	-	-	-	-	-	Hungarians
Македонци	5	3	-	-	-	-	-	-	-	1	Macedonians
Муслимани	2	2	-	-	-	-	-	-	-	-	Moslems
Роми	68	3	1	-	-	-	-	-	-	-	Romanies
Румуни	1	1	-	-	-	-	-	-	-	-	Romanians
Русини	-	-	-	-	-	-	-	-	-	-	Ruthenians
Словаци	-	-	-	-	-	-	-	-	-	-	Slovaks
Хрвати	2	2	-	-	-	-	-	-	-	-	Croats
Остали	12	12	-	-	-	-	-	-	-	-	Other
Неизјашњени и неодређени	8	7	-	-	-	-	-	-	-	-	Non-declared and undefined
Регионална припадност	1	1	-	-	-	-	-	-	-	-	Regional affiliation
Непознато	34	6	-	-	1	-	-	-	-	-	Unknown
Регион Косово и Метохија / Region Kosovo i Metohija											
Свега	All

6.6. РАЗВЕДЕНИ БРАКОВИ ПРЕМА НАЦИОНАЛНОЈ ПРИПАДНОСТИ МУЖА И ЖЕНЕ, 2015.
DIVORCES, BY NATIONAL AFFILIATION OF HUSBAND AND WIFE, 2015
Део II / Part II

Национална припадност мужа	Национална припадност жене / National affiliation of wife										National affiliation of husband
	Муслиманке <i>Moslems</i>	Ромкиње <i>Romanies</i>	Румунке <i>Romanians</i>	Русинке <i>Ruthenians</i>	Словакиње <i>Slovaks</i>	Хрватице <i>Croats</i>	остало <i>Other</i>	неизјашњене и неопредељене <i>Non-declared and undefined</i>	регионална припадност <i>Regional affiliation</i>	непознато <i>Unknown</i>	
РЕПУБЛИКА СРБИЈА / REPUBLIC OF SERBIA											
Укупно	29	164	78	15	50	93	132	367	7	322	Total
Срби	7	9	48	6	21	45	88	45	5	79	Serbs
Црногорци	1	-	-	2	-	2	2	1	-	1	Montenegrins
Југословени	-	-	-	-	1	1	2	2	-	3	Yugoslavs
Албанци	1	1	-	-	-	-	3	-	-	6	Albanians
Бошњаци	3	-	-	-	1	-	11	-	-	5	Bosniaks
Бугари	-	-	-	-	-	-	-	-	-	-	Bulgarians
Власи	-	-	-	-	-	-	-	-	-	-	Vlachs
Мађари	1	3	3	1	2	6	7	4	-	14	Hungarians
Македонци	-	-	-	-	-	1	-	-	-	1	Macedonians
Муслимани	12	1	2	-	-	-	2	1	-	3	Moslems
Роми	1	140	2	-	-	-	3	1	-	3	Romanies
Румуни	-	1	21	-	-	1	1	-	-	-	Romanians
Русини	-	-	-	6	-	1	-	2	-	1	Ruthenians
Словаци	1	1	-	-	23	1	-	3	-	-	Slovaks
Хрвати	-	-	-	-	1	24	1	1	-	4	Croats
Остали	1	4	-	-	-	5	7	3	-	5	Other
Неизјашњени и неопредељени	1	-	2	-	1	1	2	300	1	12	Non-declared and undefined
Регионална припадност	-	-	-	-	-	-	-	1	1	-	Regional affiliation
Непознато	-	4	-	-	-	5	3	3	-	185	Unknown
СРБИЈА – СЕВЕР / SRBIJA – SEVER											
Свега	15	81	45	15	48	84	87	361	6	250	All
Срби	6	6	16	6	20	36	61	43	4	56	Serbs
Црногорци	1	-	-	2	-	2	2	1	-	1	Montenegrins
Југословени	-	-	-	-	1	1	2	2	-	3	Yugoslavs
Албанци	-	-	-	-	-	-	-	-	-	-	Albanians
Бошњаци	-	-	-	-	-	-	-	-	-	1	Bosniaks
Бугари	-	-	-	-	-	-	-	-	-	-	Bulgarians
Власи	-	-	-	-	-	-	-	-	-	-	Vlachs
Мађари	1	3	3	1	2	6	7	4	-	14	Hungarians
Македонци	-	-	-	-	-	1	-	-	-	-	Macedonians
Муслимани	3	1	1	-	-	-	-	1	-	3	Moslems
Роми	1	61	2	-	-	-	1	1	-	2	Romanies
Румуни	-	1	21	-	-	1	1	-	-	-	Romanians
Русини	-	-	-	6	-	1	-	2	-	1	Ruthenians
Словаци	1	1	-	-	23	1	-	3	-	-	Slovaks
Хрвати	-	-	-	-	1	24	1	1	-	4	Croats
Остали	1	4	-	-	-	5	7	3	-	5	Other
Неизјашњени и неопредељени	1	-	2	-	1	1	2	297	1	12	Non-declared and undefined
Регионална припадност	-	-	-	-	-	-	-	1	1	-	Regional affiliation
Непознато	-	4	-	-	-	5	3	2	-	148	Unknown
Београдски регион / Beogradski region											
Свега	6	11	1	-	1	8	21	5	4	56	All
Срби	3	1	-	-	1	7	20	-	4	25	Serbs
Црногорци	-	-	-	-	-	-	-	-	-	-	Montenegrins
Југословени	-	-	-	-	-	-	-	-	-	1	Yugoslavs
Албанци	-	-	-	-	-	-	-	-	-	-	Albanians
Бошњаци	-	-	-	-	-	-	-	-	-	-	Bosniaks
Бугари	-	-	-	-	-	-	-	-	-	-	Bulgarians
Власи	-	-	-	-	-	-	-	-	-	-	Vlachs
Мађари	-	-	-	-	-	-	-	-	-	-	Hungarians
Македонци	-	-	-	-	-	-	-	-	-	-	Macedonians
Муслимани	2	-	-	-	-	-	-	-	-	-	Moslems
Роми	-	10	-	-	-	-	-	-	-	1	Romanies
Румуни	-	-	1	-	-	-	-	-	-	-	Romanians
Русини	-	-	-	-	-	-	-	-	-	-	Ruthenians
Словаци	-	-	-	-	-	-	-	-	-	-	Slovaks
Хрвати	-	-	-	-	-	-	-	-	-	-	Croats
Остали	1	-	-	-	-	-	-	-	-	-	Other
Неизјашњени и неопредељени	-	-	-	-	-	-	-	5	-	-	Non-declared and undefined
Регионална припадност	-	-	-	-	-	-	-	-	-	-	Regional affiliation
Непознато	-	-	-	-	-	1	1	-	-	29	Unknown
Регион Војводине / Region Vojvodine											
Свега	9	70	44	15	47	76	66	356	2	194	All
Срби	3	5	16	6	19	29	41	43	-	31	Serbs
Црногорци	1	-	-	2	-	2	2	1	-	1	Montenegrins
Југословени	-	-	-	-	1	1	2	2	-	2	Yugoslavs
Албанци	-	-	-	-	-	-	-	-	-	-	Albanians
Бошњаци	-	-	-	-	-	-	-	-	-	1	Bosniaks
Бугари	-	-	-	-	-	-	-	-	-	-	Bulgarians
Власи	-	-	-	-	-	-	-	-	-	-	Vlachs
Мађари	1	3	3	1	2	6	7	4	-	14	Hungarians
Македонци	-	-	-	-	-	1	-	-	-	-	Macedonians
Муслимани	1	1	1	-	-	-	-	1	-	3	Moslems
Роми	1	51	2	-	-	-	1	1	-	1	Romanies

6.6. РАЗВЕДЕНИ БРАКОВИ ПРЕМА НАЦИОНАЛНОЈ ПРИПАДНОСТИ МУЖА И ЖЕНЕ, 2015. (наставак)
DIVORCES, BY NATIONAL AFFILIATION OF HUSBAND AND WIFE, 2015 (continued)

Део II / Part II

Национална припадност мужа	Национална припадност жене / National affiliation of wife										National affiliation of husband
	Муслиманке Moslems	Ромкиње Romanies	Румунке Romanians	Русинке Ruthenians	Словакиње Slovaks	Хрватице Croats	остало Other	неизјашњене и неопредељене Non-declared and undefined	регионална припадност Regional affiliation	непознато Unknown	
Румуни	-	1	20	-	-	1	1	-	-	-	Romanians
Русини	-	-	-	6	-	1	-	2	-	1	Ruthenians
Словаци	1	1	-	-	23	1	-	3	-	-	Slovaks
Хрвати	-	-	-	-	1	24	1	1	-	4	Croats
Остали	-	4	-	-	-	5	7	3	-	5	Other
Неизјашњени и неопредељени	1	-	2	-	1	1	2	292	1	12	Non-declared and undefined
Регионална припадност	-	-	-	-	-	-	-	1	1	-	Regional affiliation
Непознато	-	4	-	-	-	4	2	2	-	119	Unknown
СРБИЈА – ЈУГ / SRBIJA – JUG											
Свега	14	83	33	-	2	9	45	6	1	72	All
Срби	1	3	32	-	1	9	27	2	1	23	Serbs
Црногорци	-	-	-	-	-	-	-	-	-	-	Montenegrins
Југословени	-	-	-	-	-	-	-	-	-	-	Yugoslavs
Албанци	1	1	-	-	-	-	3	-	-	6	Albanians
Бошњаци	3	-	-	-	1	-	11	-	-	4	Bosniaks
Бугари	-	-	-	-	-	-	-	-	-	-	Bulgarians
Власи	-	-	-	-	-	-	-	-	-	-	Vlachs
Мађари	-	-	-	-	-	-	-	-	-	-	Hungarians
Македонци	-	-	-	-	-	-	-	-	-	1	Macedonians
Муслимани	9	-	1	-	-	-	2	-	-	-	Moslems
Роми	-	79	-	-	-	-	2	-	-	1	Romanies
Румуни	-	-	-	-	-	-	-	-	-	-	Romanians
Русини	-	-	-	-	-	-	-	-	-	-	Ruthenians
Словаци	-	-	-	-	-	-	-	-	-	-	Slovaks
Хрвати	-	-	-	-	-	-	-	-	-	-	Croats
Остали	-	-	-	-	-	-	-	-	-	-	Other
Неизјашњени и неопредељени	-	-	-	-	-	-	-	3	-	-	Non-declared and undefined
Регионална припадност	-	-	-	-	-	-	-	-	-	-	Regional affiliation
Непознато	-	-	-	-	-	-	-	1	-	37	Unknown
Регион Шумадије и Западне Србије / Region Šumadije i Zapadne Srbije											
Свега	13	19	1	-	2	5	28	5	1	30	All
Срби	1	1	-	-	1	5	14	2	1	16	Serbs
Црногорци	-	-	-	-	-	-	-	-	-	-	Montenegrins
Југословени	-	-	-	-	-	-	-	-	-	-	Yugoslavs
Албанци	-	1	-	-	-	-	-	-	-	-	Albanians
Бошњаци	3	-	-	-	1	-	11	-	-	4	Bosniaks
Бугари	-	-	-	-	-	-	-	-	-	-	Bulgarians
Власи	-	-	-	-	-	-	-	-	-	-	Vlachs
Мађари	-	-	-	-	-	-	-	-	-	-	Hungarians
Македонци	-	-	-	-	-	-	-	-	-	-	Macedonians
Муслимани	9	-	1	-	-	-	2	-	-	-	Moslems
Роми	-	17	-	-	-	-	1	-	-	-	Romanies
Румуни	-	-	-	-	-	-	-	-	-	-	Romanians
Русини	-	-	-	-	-	-	-	-	-	-	Ruthenians
Словаци	-	-	-	-	-	-	-	-	-	-	Slovaks
Хрвати	-	-	-	-	-	-	-	-	-	-	Croats
Остали	-	-	-	-	-	-	-	-	-	-	Other
Неизјашњени и неопредељени	-	-	-	-	-	-	-	2	-	-	Non-declared and undefined
Регионална припадност	-	-	-	-	-	-	-	-	-	-	Regional affiliation
Непознато	-	-	-	-	-	-	-	1	-	10	Unknown
Регион Јужне и Источне Србије / Region Južne i Istočne Srbije											
Свега	1	64	32	-	-	4	17	1	-	42	All
Срби	-	2	32	-	-	4	13	-	-	7	Serbs
Црногорци	-	-	-	-	-	-	-	-	-	-	Montenegrins
Југословени	-	-	-	-	-	-	-	-	-	-	Yugoslavs
Албанци	1	-	-	-	-	-	3	-	-	6	Albanians
Бошњаци	-	-	-	-	-	-	-	-	-	-	Bosniaks
Бугари	-	-	-	-	-	-	-	-	-	-	Bulgarians
Власи	-	-	-	-	-	-	-	-	-	-	Vlachs
Мађари	-	-	-	-	-	-	-	-	-	-	Hungarians
Македонци	-	-	-	-	-	-	-	-	-	1	Macedonians
Муслимани	-	-	-	-	-	-	-	-	-	-	Moslems
Роми	-	62	-	-	-	-	1	-	-	1	Romanies
Румуни	-	-	-	-	-	-	-	-	-	-	Romanians
Русини	-	-	-	-	-	-	-	-	-	-	Ruthenians
Словаци	-	-	-	-	-	-	-	-	-	-	Slovaks
Хрвати	-	-	-	-	-	-	-	-	-	-	Croats
Остали	-	-	-	-	-	-	-	-	-	-	Other
Неизјашњени и неопредељени	-	-	-	-	-	-	-	1	-	-	Non-declared and undefined
Регионална припадност	-	-	-	-	-	-	-	-	-	-	Regional affiliation
Непознато	-	-	-	-	-	-	-	-	-	27	Unknown
Регион Косово и Метохија / Region Kosovo i Metohija											
Свега	All

**6.7. РАЗВЕДЕНИ БРАКОВИ ПРЕМА ТРАЈАЊУ БРАКА, БРОЈУ ИЗДРЖАВАНЕ ДЕЦЕ И ЛИЦУ КОМЕ СУ ДОДЕЉЕНА ДЕЦА,
РЕПУБЛИКА СРБИЈА, 2015.
DIVORCES, BY DURATION OF MARRIAGE, NUMBER OF DEPENDANT CHILDREN AND TO WHOM CHILDREN ARE GIVEN,
REPUBLIC OF SERBIA, 2015**

Коме су додељена деца и трајање брака	Укупно <i>Total</i>	Издржавана деца из овог брака ¹⁾ / <i>Dependant children from this marriage¹⁾</i>						То којима су деца дата и трајање брака <i>To whom children are given and duration of marriage</i>
		без деце ²⁾ <i>No children²⁾</i>	једно <i>One child</i>	двоје <i>Two children</i>	троје <i>Three children</i>	четворо <i>Four children</i>	петоро и више <i>Five and over children</i>	
Укупно	9381	4093	2733	2110	354	68	23	Total
ИЗДРЖАВАНА ДЕЦА ИЗ ОВОГ БРАКА ДОДЕЉЕНА СУ:								DEPENDANT CHILDREN FROM THIS MARRIAGE ARE GIVEN TO:
Мужу	752	-	328	343	67	10	4	Husband
Жени	3884	-	2158	1441	226	46	13	Wife
Мужу и жени	585	-	219	297	57	9	3	Husband and wife
Другим лицима	8	-	2	4	-	1	1	Other persons
Установи	-	-	-	-	-	-	-	Institution
Остале комбинације	59	-	26	25	4	2	2	Other combinations
Нема издржаване деце ²⁾	4093	4093	-	-	-	-	-	No dependant children ²⁾
ТРАЈАЊЕ БРАКА:								DURATION OF MARRIAGE:
Краће од 1 г.	382	315	51	16	-	-	-	Under 1 year
1 г.	517	359	141	16	1	-	-	1 year
2	532	324	170	32	4	2	-	2
3	487	246	189	50	1	1	-	3
4	497	199	209	67	14	5	3	4
5-9	1921	590	754	488	74	13	2	5-9
10-14	1530	273	471	640	114	23	9	10-14
15-19	1175	214	340	507	95	16	3	15-19
20-24	1000	447	302	209	35	6	1	20-24
25 г. и дуже	1340	1126	106	85	16	2	5	25 years and over

¹⁾ Узета су у обзир само издржавана деца рођена у овом браку. / *Included are only dependant children from this marriage.*

²⁾ Обухваћен је и податак „Непознато“. / *Data „Unknown“ also included.*

УНУТРАШЊЕ МИГРАЦИЈЕ
INTERNAL MIGRATIONS

7

7.1. МИГРАНТСКО СТАНОВНИШТВО У РЕПУБЛИЦИ СРБИЈИ, ПРЕМА ТИПУ НАСЕЉА ПРЕСЕЉЕЊА, ПОЛУ И СТАРОСТИ, 2015.
MIGRANTS IN THE REPUBLIC OF SERBIA, BY TYPE OF SETTLEMENTS REMOVAL, SEX AND AGE, 2015

Досељења, одсељења, тип насеља пресељења, пол	Укупно Total	0–4 г.	5–9	10–14	15–24	25–34	35–44	45–54	55–64	65 и више г. 65 and over	Просечна старост Average age	Immigrants, emigrants, type of settlements removal and sex											
РЕПУБЛИКА СРБИЈА												REPUBLIC OF SERBIA											
Досељени	125015	8112	5927	4540	19495	35971	20293	12103	10274	8300	33,3	Immigrants											
Мушко	55173	4194	3039	2317	6831	13872	9804	6080	5174	3862	33,9	Male											
Женско	69842	3918	2888	2223	12664	22099	10489	6023	5100	4438	32,8	Female											
Градска насеља	86044	5627	3837	2875	11951	26356	14617	8192	6796	5793	33,5	Urban settlements											
Мушко	38757	2918	1978	1465	4624	10561	7228	4092	3294	2597	33,7	Male											
Женско	47287	2709	1859	1410	7327	15795	7389	4100	3502	3196	33,4	Female											
Остала насеља	38971	2485	2090	1665	7544	9615	5676	3911	3478	2507	32,8	Other settlements											
Мушко	16416	1276	1061	852	2207	3311	2576	1988	1880	1265	34,3	Male											
Женско	22555	1209	1029	813	5337	6304	3100	1923	1598	1242	31,6	Female											
Одсељени	125015	8112	5927	4540	19495	35971	20293	12103	10274	8300	33,3	Emigrants											
Мушко	55173	4194	3039	2317	6831	13872	9804	6080	5174	3862	33,9	Male											
Женско	69842	3918	2888	2223	12664	22099	10489	6023	5100	4438	32,8	Female											
Градска насеља	80017	5882	3665	2668	9866	23302	13715	8218	7201	5500	34	Urban settlements											
Мушко	37103	3038	1901	1374	3966	9461	6837	4222	3637	2667	34,4	Male											
Женско	42914	2844	1764	1294	5900	13841	6878	3996	3564	2833	33,6	Female											
Остала насеља	44998	2230	2262	1872	9629	12669	6578	3885	3073	2800	32,1	Other settlements											
Мушко	18070	1156	1138	943	2865	4411	2967	1858	1537	1195	32,9	Male											
Женско	26928	1074	1124	929	6764	8258	3611	2027	1536	1605	31,6	Female											
СРБИЈА – СЕВЕР												SRBIJA – SEVER											
Досељени	79653	5675	3749	2806	10756	23713	13339	7732	6611	5272	33,4	Immigrants											
Мушко	36182	2902	1928	1434	4144	9589	6658	3887	3255	2385	33,7	Male											
Женско	43471	2773	1821	1372	6612	14124	6681	3845	3356	2887	33,2	Female											
Градска насеља	62581	4378	2747	1995	7813	19495	10838	6040	5086	4189	33,7	Urban settlements											
Мушко	28678	2243	1421	1034	3144	8029	5475	3045	2432	1855	33,8	Male											
Женско	33903	2135	1326	961	4669	11466	5363	2995	2654	2334	33,7	Female											
Остала насеља	17072	1297	1002	811	2943	4218	2501	1692	1525	1083	32,3	Other settlements											
Мушко	7504	659	507	400	1000	1560	1183	842	823	530	33,3	Male											
Женско	9568	638	495	411	1943	2658	1318	850	702	553	31,6	Female											
Одсељени	72295	5770	3674	2629	8731	20219	12648	7270	6330	5024	33,7	Emigrants											
Мушко	33073	2942	1882	1330	3323	8069	6322	3689	3176	2340	34	Male											
Женско	39222	2828	1792	1299	5408	12150	6326	3581	3154	2684	33,3	Female											
Градска насеља	54799	4788	2692	1884	5541	15247	9979	5748	5050	3870	34	Urban settlements											
Мушко	25845	2451	1389	967	2356	6248	5062	2970	2550	1852	34,3	Male											
Женско	28954	2337	1303	917	3185	8999	4917	2778	2500	2018	33,8	Female											
Остала насеља	17496	982	982	745	3190	4972	2669	1522	1280	1154	32,5	Other settlements											
Мушко	7228	491	493	363	967	1821	1260	719	626	488	33,1	Male											
Женско	10268	491	489	382	2223	3151	1409	803	654	666	32,1	Female											
СРБИЈА – ЈУГ												SRBIJA – JUG											
Досељени	45362	2437	2178	1734	8739	12258	6954	4371	3663	3028	33,1	Immigrants											
Мушко	18991	1292	1111	883	2687	4283	3146	2193	1919	1477	34,4	Male											
Женско	26371	1145	1067	851	6052	7975	3808	2178	1744	1551	32,2	Female											
Градска насеља	23463	1249	1090	880	4138	6861	3779	2152	1710	1604	33,1	Urban settlements											
Мушко	10079	675	557	431	1480	2532	1753	1047	862	742	33,7	Male											
Женско	13384	574	533	449	2658	4329	2026	1105	848	862	32,7	Female											
Остала насеља	21899	1188	1088	854	4601	5397	3175	2219	1953	1424	33,1	Other settlements											
Мушко	8912	617	554	452	1207	1751	1393	1146	1057	735	35,1	Male											
Женско	12987	571	534	402	3394	3646	1782	1073	896	689	31,7	Female											
Одсељени	52720	2342	2253	1911	10764	15752	7645	4833	3944	3276	32,8	Emigrants											
Мушко	22100	1252	1157	987	3508	5803	3482	2391	1998	1522	33,7	Male											
Женско	30620	1090	1096	924	7256	9949	4163	2442	1946	1754	32,2	Female											
Градска насеља	25218	1094	973	784	4325	8055	3736	2470	2151	1630	33,9	Urban settlements											
Мушко	11258	587	512	407	1610	3213	1775	1252	1087	815	34,7	Male											
Женско	13960	507	461	377	2715	4842	1961	1218	1064	815	33,2	Female											
Остала насеља	27502	1248	1280	1127	6439	7697	3909	2363	1793	1646	31,9	Other settlements											
Мушко	10842	665	645	580	1898	2590	1707	1139	911	707	32,7	Male											
Женско	16660	583	635	547	4541	5107	2202	1224	882	939	31,3	Female											

7.2. МИГРАНТСКО СТАНОВНИШТВО У РЕПУБЛИЦИ СРБИЈИ, ПРЕМА ПОЛУ, СТАРОСТИ, АКТИВНОСТИ И ЗАНИМАЊУ, 2015.

Досељења, одсељења, старост и пол	Укупно <i>Total</i>	Активна лица / <i>Economically active persons</i>					
		свега <i>All</i>	пољопривр. и сред. радници <i>Farmers and related workers</i>	руд. индус. и сред. радници <i>Workers in mining and manufacturing and related workers</i>	радници у трговини <i>Workers in trade</i>	радници у услугама <i>Workers in service activities</i>	особље друштвене зашт. <i>Employees in social protection</i>
РЕПУБЛИКА СРБИЈА							
Досељени	125015	52524	1018	6188	3239	3304	1686
Мушко	55173	25121	866	5013	852	1033	1567
Женско	69842	27403	152	1175	2387	2271	119
Испод 15 г.	18579	73	-	-	-	66	-
Мушко	9550	33	-	-	-	28	-
Женско	9029	40	-	-	-	38	-
15-24	19495	4299	74	463	298	658	47
Мушко	6831	1392	43	287	29	137	40
Женско	12664	2907	31	176	269	521	7
25-34	35971	19092	178	1906	1075	1346	599
Мушко	13872	7887	145	1486	205	420	511
Женско	22099	11205	33	420	870	926	88
35-44	20293	13696	264	1479	921	668	545
Мушко	9804	7110	240	1223	275	215	522
Женско	10489	6586	24	256	646	453	23
45-54	12103	8246	252	1132	499	320	372
Мушко	6080	4552	224	938	177	129	371
Женско	6023	3694	28	194	322	191	1
55-64	10274	6347	225	1089	421	225	112
Мушко	5174	3640	191	974	149	95	112
Женско	5100	2707	34	115	272	130	-
65 и више г.	8300	771	25	119	25	21	11
Мушко	3862	507	23	105	17	9	11
Женско	4438	264	2	14	8	12	-
Одсељени	125015	52524	1018	6188	3239	3304	1686
Мушко	55173	25121	866	5013	852	1033	1567
Женско	69842	27403	152	1175	2387	2271	119
Испод 15 г.	18579	73	-	-	-	66	-
Мушко	9550	33	-	-	-	28	-
Женско	9029	40	-	-	-	38	-
15-24	19495	4299	74	463	298	658	47
Мушко	6831	1392	43	287	29	137	40
Женско	12664	2907	31	176	269	521	7
25-34	35971	19092	178	1906	1075	1346	599
Мушко	13872	7887	145	1486	205	420	511
Женско	22099	11205	33	420	870	926	88
35-44	20293	13696	264	1479	921	668	545
Мушко	9804	7110	240	1223	275	215	522
Женско	10489	6586	24	256	646	453	23
45-54	12103	8246	252	1132	499	320	372
Мушко	6080	4552	224	938	177	129	371
Женско	6023	3694	28	194	322	191	1
55-64	10274	6347	225	1089	421	225	112
Мушко	5174	3640	191	974	149	95	112
Женско	5100	2707	34	115	272	130	-
65 и више г.	8300	771	25	119	25	21	11
Мушко	3862	507	23	105	17	9	11
Женско	4438	264	2	14	8	12	-

MIGRANTS IN THE REPUBLIC OF SERBIA, BY SEX, AGE, ECONOMIC ACTIVITY AND OCCUPATION, 2015

Активна лица / Economically active persons					Лица са личним приходом Persons with personal income	Издравана лица Dependants	Immigrants, emigrants, age and sex
управ. админ. и срод. радници Administrative and related workers	руководеће особље Managers	стручњаци и уметници Experts and artists	остала занимања Other occupations	радници без занимања Workers without occupations			
1681	58	24252	478	10620	8511	63980	REPUBLIC OF SERBIA
							Immigrants
395	37	9260	421	5677	3840	26212	Male
1286	21	14992	57	4943	4671	37768	Female
-	-	4	-	3	-	18506	under 15
-	-	4	-	1	-	9517	Male
-	-	-	-	2	-	8989	Female
54	-	1634	32	1039	1	15195	15-24
11	-	388	30	427	-	5439	Male
43	-	1246	2	612	1	9756	Female
394	11	10365	208	3010	9	16870	25-34
73	7	3376	178	1486	7	5978	Male
321	4	6989	30	1524	2	10892	Female
407	28	6133	142	3109	37	6560	35-44
102	18	2641	125	1749	22	2672	Male
305	10	3492	17	1360	15	3888	Female
342	12	3297	50	1970	157	3700	45-54
75	6	1435	43	1154	95	1433	Male
267	6	1862	7	816	62	2267	Female
429	6	2503	41	1296	1126	2801	55-64
112	5	1230	40	732	455	1079	Male
317	1	1273	1	564	671	1722	Female
55	1	316	5	193	7181	348	65 and over
22	1	186	5	128	3261	94	Male
33	-	130	-	65	3920	254	Female
1681	58	24252	478	10620	8511	63980	Emigrants
395	37	9260	421	5677	3840	26212	Male
1286	21	14992	57	4943	4671	37768	Female
-	-	4	-	3	-	18506	under 15
-	-	4	-	1	-	9517	Male
-	-	-	-	2	-	8989	Female
54	-	1634	32	1039	1	15195	15-24
11	-	388	30	427	-	5439	Male
43	-	1246	2	612	1	9756	Female
394	11	10365	208	3010	9	16870	25-34
73	7	3376	178	1486	7	5978	Male
321	4	6989	30	1524	2	10892	Female
407	28	6133	142	3109	37	6560	35-44
102	18	2641	125	1749	22	2672	Male
305	10	3492	17	1360	15	3888	Female
342	12	3297	50	1970	157	3700	45-54
75	6	1435	43	1154	95	1433	Male
267	6	1862	7	816	62	2267	Female
429	6	2503	41	1296	1126	2801	55-64
112	5	1230	40	732	455	1079	Male
317	1	1273	1	564	671	1722	Female
55	1	316	5	193	7181	348	65 and over
22	1	186	5	128	3261	94	Male
33	-	130	-	65	3920	254	Female

7.2. МИГРАНТСКО СТАНОВНИШТВО У РЕПУБЛИЦИ СРБИЈИ, ПРЕМА ПОЛУ, СТАРОСТИ, АКТИВНОСТИ И ЗАНИМАЊУ, 2015. (наставак)

Досељена, одсељена, старост и пол	Укупно <i>Total</i>	Активна лица / <i>Economically active persons</i>					
		свега <i>All</i>	пољопривр. и сред. радници <i>Farmers and related workers</i>	руд. индус. и сред. радници <i>Workers in mining and manufacturing and related workers</i>	радници у трговини <i>Workers in trade</i>	радници у услугама <i>Workers in service activities</i>	особље друштвене зашт. <i>Employees in social protection</i>
СРБИЈА – СЕВЕР							
Досељени	79653	35410	344	3915	2139	2039	1102
Мушко	36182	17070	287	3228	629	706	1035
Женско	43471	18340	57	687	1510	1333	67
Испод 15 г.	12230	14	-	-	-	9	-
Мушко	6264	9	-	-	-	4	-
Женско	5966	5	-	-	-	5	-
15-24	10756	2336	38	248	148	337	24
Мушко	4144	835	18	164	20	83	21
Женско	6612	1501	20	84	128	254	3
25-34	23713	12965	77	1220	645	890	370
Мушко	9589	5478	57	979	154	308	318
Женско	14124	7487	20	241	491	582	52
35-44	13339	9594	86	1004	657	426	357
Мушко	6658	5004	79	826	209	154	346
Женско	6681	4590	7	178	448	272	11
45-54	7732	5636	82	714	368	219	257
Мушко	3887	3026	76	601	133	94	256
Женско	3845	2610	6	113	235	125	1
55-64	6611	4336	55	654	299	148	87
Мушко	3255	2386	51	595	98	60	87
Женско	3356	1950	4	59	201	88	-
65 и више г.	5272	529	6	75	22	10	7
Мушко	2385	332	6	63	15	3	7
Женско	2887	197	-	12	7	7	-
Одсељени	72295	32811	315	3725	2065	1867	1019
Мушко	33073	15827	256	3079	603	622	957
Женско	39222	16984	59	646	1462	1245	62
Испод 15 г.	12073	10	-	-	-	4	-
Мушко	6154	6	-	-	-	1	-
Женско	5919	4	-	-	-	3	-
15-24	8731	1997	37	223	141	288	18
Мушко	3323	721	16	151	18	69	15
Женско	5408	1276	21	72	123	219	3
25-34	20219	11661	69	1137	626	792	340
Мушко	8069	4841	48	908	146	257	294
Женско	12150	6820	21	229	480	535	46
35-44	12648	9173	77	972	624	418	346
Мушко	6322	4773	71	802	195	148	334
Женско	6326	4400	6	170	429	270	12
45-54	7270	5310	75	685	355	207	229
Мушко	3689	2855	66	584	129	86	228
Женско	3581	2455	9	101	226	121	1
55-64	6330	4159	53	641	297	146	80
Мушко	3176	2318	51	576	100	57	80
Женско	3154	1841	2	65	197	89	-
65 и више г.	5024	501	4	67	22	12	6
Мушко	2340	313	4	58	15	4	6
Женско	2684	188	-	9	7	8	-

MIGRANTS IN THE REPUBLIC OF SERBIA, BY SEX, AGE, ECONOMIC ACTIVITY AND OCCUPATION, 2015 (continued)

Активна лица / Economically active persons					Лица са личним приходом Persons with personal income	Издравана лица Dependants	Immigrants, emigrants, age and sex
управ. админ. и сред. радници Administrative and related workers	руководеће особе Managers	стручњаци и уметници Experts and artists	остала занимања Other occupations	радници без занимања Workers without occupations			
SRBIJA – SEVER							
1331	52	18180	311	5997	5414	38829	Immigrants
307	33	7253	278	3314	2363	16749	Male
1024	19	10927	33	2683	3051	22080	Female
-	-	4	-	1	-	12216	under 15
-	-	4	-	1	-	6255	Male
-	-	-	-	-	-	5961	Female
22	-	1006	22	491	-	8420	15-24
5	-	275	21	228	-	3309	Male
17	-	731	1	263	-	5111	Female
313	10	7677	140	1623	7	10741	25-34
51	6	2625	119	861	5	4106	Male
262	4	5052	21	762	2	6635	Female
323	26	4830	85	1800	30	3715	35-44
81	16	2164	78	1051	17	1637	Male
242	10	2666	7	749	13	2078	Female
280	9	2517	31	1159	85	2011	45-54
56	5	1108	28	669	50	811	Male
224	4	1409	3	490	35	1200	Female
349	6	1918	29	791	734	1541	55-64
96	5	946	28	420	280	589	Male
253	1	972	1	371	454	952	Female
44	1	228	4	132	4558	185	65 and over
18	1	131	4	84	2011	42	Male
26	-	97	-	48	2547	143	Female
1274	50	16603	278	5615	5188	34296	Emigrants
302	30	6665	250	3063	2332	14914	Male
972	20	9938	28	2552	2856	19382	Female
-	-	4	-	2	-	12063	under 15
-	-	4	-	1	-	6148	Male
-	-	-	-	1	-	5915	Female
20	-	805	18	447	-	6734	15-24
5	-	232	17	198	-	2602	Male
15	-	573	1	249	-	4132	Female
291	9	6751	125	1521	5	8553	25-34
47	5	2248	106	782	4	3224	Male
244	4	4503	19	739	1	5329	Female
312	26	4631	77	1690	28	3447	35-44
79	16	2073	71	984	16	1533	Male
233	10	2558	6	706	12	1914	Female
264	8	2379	26	1082	83	1877	45-54
59	3	1058	25	617	54	780	Male
205	5	1321	1	465	29	1097	Female
345	6	1810	27	754	723	1448	55-64
96	5	919	26	408	281	577	Male
249	1	891	1	346	442	871	Female
42	1	223	5	119	4349	174	65 and over
16	1	131	5	73	1977	50	Male
26	-	92	-	46	2372	124	Female

7.2. МИГРАНТСКО СТАНОВНИШТВО У РЕПУБЛИЦИ СРБИЈИ, ПРЕМА ПОЛУ, СТАРОСТИ, АКТИВНОСТИ И ЗАНИМАЊУ, 2015. (наставак)

Досељена, одсељена, старост и пол	Укупно <i>Total</i>	Активна лица / <i>Economically active persons</i>					
		свега <i>All</i>	пољопривр. и сред. радници <i>Farmers and related workers</i>	руд. индус. и сред. радници <i>Workers in mining and manufacturing and related workers</i>	радници у трговини <i>Workers in trade</i>	радници у услугама <i>Workers in service activities</i>	особље друштвене зашт. <i>Employees in social protection</i>
СРБИЈА – ЈУГ							
Досељени	45362	17114	674	2273	1100	1265	584
Мушко	18991	8051	579	1785	223	327	532
Женско	26371	9063	95	488	877	938	52
Испод 15 г.	6349	59	-	-	-	57	-
Мушко	3286	24	-	-	-	24	-
Женско	3063	35	-	-	-	33	-
15-24	8739	1963	36	215	150	321	23
Мушко	2687	557	25	123	9	54	19
Женско	6052	1406	11	92	141	267	4
25-34	12258	6127	101	686	430	456	229
Мушко	4283	2409	88	507	51	112	193
Женско	7975	3718	13	179	379	344	36
35-44	6954	4102	178	475	264	242	188
Мушко	3146	2106	161	397	66	61	176
Женско	3808	1996	17	78	198	181	12
45-54	4371	2610	170	418	131	101	115
Мушко	2193	1526	148	337	44	35	115
Женско	2178	1084	22	81	87	66	-
55-64	3663	2011	170	435	122	77	25
Мушко	1919	1254	140	379	51	35	25
Женско	1744	757	30	56	71	42	-
65 и више г.	3028	242	19	44	3	11	4
Мушко	1477	175	17	42	2	6	4
Женско	1551	67	2	2	1	5	-
Одсељени	52720	19713	703	2463	1174	1437	667
Мушко	22100	9294	610	1934	249	411	610
Женско	30620	10419	93	529	925	1026	57
Испод 15 г.	6506	63	-	-	-	62	-
Мушко	3396	27	-	-	-	27	-
Женско	3110	36	-	-	-	35	-
15-24	10764	2302	37	240	157	370	29
Мушко	3508	671	27	136	11	68	25
Женско	7256	1631	10	104	146	302	4
25-34	15752	7431	109	769	449	554	259
Мушко	5803	3046	97	578	59	163	217
Женско	9949	4385	12	191	390	391	42
35-44	7645	4523	187	507	297	250	199
Мушко	3482	2337	169	421	80	67	188
Женско	4163	2186	18	86	217	183	11
45-54	4833	2936	177	447	144	113	143
Мушко	2391	1697	158	354	48	43	143
Женско	2442	1239	19	93	96	70	-
55-64	3944	2188	172	448	124	79	32
Мушко	1998	1322	140	398	49	38	32
Женско	1946	866	32	50	75	41	-
65 и више г.	3276	270	21	52	3	9	5
Мушко	1522	194	19	47	2	5	5
Женско	1754	76	2	5	1	4	-

MIGRANTS IN THE REPUBLIC OF SERBIA, BY SEX, AGE, ECONOMIC ACTIVITY AND OCCUPATION, 2015 (continued)

Активна лица / Economically active persons					Лица са личним приходом Persons with personal income	Издравана лица Dependants	Immigrants, emigrants, age and sex
управ. админ. и сред. радници Administrative and related workers	руководеће особе Managers	стручњаци и уметници Experts and artists	остала занимања Other occupations	радници без занимања Workers without occupations			
350	6	6072	167	4623	3097	25151	SRBIJA – JUG
							Immigrants
88	4	2007	143	2363	1477	9463	Male
262	2	4065	24	2260	1620	15688	Female
-	-	-	-	2	-	6290	under 15
-	-	-	-	-	-	3262	Male
-	-	-	-	2	-	3028	Female
32	-	628	10	548	1	6775	15-24
6	-	113	9	199	-	2130	Male
26	-	515	1	349	1	4645	Female
81	1	2688	68	1387	2	6129	25-34
22	1	751	59	625	2	1872	Male
59	-	1937	9	762	-	4257	Female
84	2	1303	57	1309	7	2845	35-44
21	2	477	47	698	5	1035	Male
63	-	826	10	611	2	1810	Female
62	3	780	19	811	72	1689	45-54
19	1	327	15	485	45	622	Male
43	2	453	4	326	27	1067	Female
80	-	585	12	505	392	1260	55-64
16	-	284	12	312	175	490	Male
64	-	301	-	193	217	770	Female
11	-	88	1	61	2623	163	65 and over
4	-	55	1	44	1250	52	Male
7	-	33	-	17	1373	111	Female
407	8	7649	200	5005	3323	29684	Emigrants
93	7	2595	171	2614	1508	11298	Male
314	1	5054	29	2391	1815	18386	Female
-	-	-	-	1	-	6443	under 15
-	-	-	-	-	-	3369	Male
-	-	-	-	1	-	3074	Female
34	-	829	14	592	1	8461	15-24
6	-	156	13	229	-	2837	Male
28	-	673	1	363	1	5624	Female
103	2	3614	83	1489	4	8317	25-34
26	2	1128	72	704	3	2754	Male
77	-	2486	11	785	1	5563	Female
95	2	1502	65	1419	9	3113	35-44
23	2	568	54	765	6	1139	Male
72	-	934	11	654	3	1974	Female
78	4	918	24	888	74	1823	45-54
16	3	377	18	537	41	653	Male
62	1	541	6	351	33	1170	Female
84	-	693	14	542	403	1353	55-64
16	-	311	14	324	174	502	Male
68	-	382	-	218	229	851	Female
13	-	93	-	74	2832	174	65 and over
6	-	55	-	55	1284	44	Male
7	-	38	-	19	1548	130	Female

7.3. МИГРАНТСКО СТАНОВНИШТВО У РЕПУБЛИЦИ СРБИЈИ, ПРЕМА ПОЛУ, СТАРОСТИ И НАЦИОНАЛНОЈ ПРИПАДНОСТИ, 2015.

Досељена, одсељена, старост и пол	Укупно <i>Total</i>	Национална или етничка припадност / <i>National or ethnic affiliation</i>							
		Срби <i>Serbs</i>	Црногорци <i>Montenegrins</i>	Југословени <i>Yugoslavs</i>	Албанци <i>Albanians</i>	Бугари <i>Bulgarians</i>	Власи <i>Vlachs</i>	Мађари <i>Hungarians</i>	Македонци <i>Macedonians</i>
РЕПУБЛИКА СРБИЈА									
Досељени	125015	64590	643	1508	471	53	15	1859	145
Мушко	55173	28622	365	645	153	29	10	758	64
Женско	69842	35968	278	863	318	24	5	1101	81
Испод 15 г.	18579	5956	6	17	40	-	1	130	3
Мушко	9550	3069	3	9	25	-	1	68	1
Женско	9029	2887	3	8	15	-	-	62	2
15–24	19495	8275	41	114	152	4	1	257	5
Мушко	6831	2972	19	30	20	2	1	88	4
Женско	12664	5303	22	84	132	2	-	169	1
25–34	35971	19274	135	372	139	7	2	423	27
Мушко	13872	7485	58	154	34	-	2	155	12
Женско	22099	11789	77	218	105	7	-	268	15
35–44	20293	12892	185	406	63	15	5	363	36
Мушко	9804	5985	99	187	24	8	3	164	16
Женско	10489	6907	86	219	39	7	2	199	20
45–54	12103	7689	128	262	35	13	3	249	29
Мушко	6080	3809	85	125	24	7	1	107	10
Женско	6023	3880	43	137	11	6	2	142	19
55–64	10274	6160	95	209	24	4	2	203	28
Мушко	5174	3209	64	84	14	4	2	90	14
Женско	5100	2951	31	125	10	-	-	113	14
65 и више г.	8300	4344	53	128	18	10	1	234	17
Мушко	3862	2093	37	56	12	8	-	86	7
Женско	4438	2251	16	72	6	2	1	148	10
Одсељени	125015	64590	643	1508	471	53	15	1859	145
Мушко	55173	28622	365	645	153	29	10	758	64
Женско	69842	35968	278	863	318	24	5	1101	81
Испод 15 г.	18579	5956	6	17	40	-	1	130	3
Мушко	9550	3069	3	9	25	-	1	68	1
Женско	9029	2887	3	8	15	-	-	62	2
15–24	19495	8275	41	114	152	4	1	257	5
Мушко	6831	2972	19	30	20	2	1	88	4
Женско	12664	5303	22	84	132	2	-	169	1
25–34	35971	19274	135	372	139	7	2	423	27
Мушко	13872	7485	58	154	34	-	2	155	12
Женско	22099	11789	77	218	105	7	-	268	15
35–44	20293	12892	185	406	63	15	5	363	36
Мушко	9804	5985	99	187	24	8	3	164	16
Женско	10489	6907	86	219	39	7	2	199	20
45–54	12103	7689	128	262	35	13	3	249	29
Мушко	6080	3809	85	125	24	7	1	107	10
Женско	6023	3880	43	137	11	6	2	142	19
55–64	10274	6160	95	209	24	4	2	203	28
Мушко	5174	3209	64	84	14	4	2	90	14
Женско	5100	2951	31	125	10	-	-	113	14
65 и више г.	8300	4344	53	128	18	10	1	234	17
Мушко	3862	2093	37	56	12	8	-	86	7
Женско	4438	2251	16	72	6	2	1	148	10

MIGRANTS IN THE REPUBLIC OF SERBIA, BY SEX, AGE AND NATIONAL AFFILIATION, 2015

Национална или етничка припадност / National or ethnic affiliation									Immigrants, emigrants, age and sex
Муслимани <i>Moslems</i>	Роми <i>Romanies</i>	Румуни <i>Romanians</i>	Русини <i>Ruthenians</i>	Словаци <i>Slovaks</i>	Турци <i>Turks</i>	Хрвати <i>Croats</i>	Остали <i>Other</i>	неизјашњени и неопредељени <i>Not declared and undefined</i>	
									REPUBLIC OF SERBIA
929	1223	163	88	183	9	356	4755	48025	Immigrants
391	492	63	29	58	8	145	2016	21325	Male
538	731	100	59	125	1	211	2739	26700	Female
									Under 15
155	266	14	7	14	-	7	374	11589	Male
83	143	3	1	6	-	2	186	5950	Female
72	123	11	6	8	-	5	188	5639	
									15-24
154	306	15	8	26	-	27	566	9544	Male
48	81	4	2	5	-	11	200	3344	Female
106	225	11	6	21	-	16	366	6200	
									25-34
229	253	34	23	43	3	61	2171	12775	Male
81	88	15	11	12	3	21	852	4889	Female
148	165	19	12	31	-	40	1319	7886	
									35-44
188	182	38	26	42	3	87	577	5185	Male
76	78	12	11	14	2	39	266	2820	Female
112	104	26	15	28	1	48	311	2365	
									45-54
118	134	25	6	23	1	66	429	2893	Male
65	70	14	1	10	1	29	205	1517	Female
53	64	11	5	13	-	37	224	1376	
									55-64
58	61	15	10	20	2	51	363	2969	Male
27	23	6	3	6	2	22	175	1429	Female
31	38	9	7	14	-	29	188	1540	
									65 and over
27	21	22	8	15	-	57	275	3070	Male
11	9	9	-	5	-	21	132	1376	Female
16	12	13	8	10	-	36	143	1694	
929	1223	163	88	183	9	356	4755	48025	Emigrants
391	492	63	29	58	8	145	2016	21325	Male
538	731	100	59	125	1	211	2739	26700	Female
									Under 15
155	266	14	7	14	-	7	374	11589	Male
83	143	3	1	6	-	2	186	5950	Female
72	123	11	6	8	-	5	188	5639	
									15-24
154	306	15	8	26	-	27	566	9544	Male
48	81	4	2	5	-	11	200	3344	Female
106	225	11	6	21	-	16	366	6200	
									25-34
229	253	34	23	43	3	61	2171	12775	Male
81	88	15	11	12	3	21	852	4889	Female
148	165	19	12	31	-	40	1319	7886	
									35-44
188	182	38	26	42	3	87	577	5185	Male
76	78	12	11	14	2	39	266	2820	Female
112	104	26	15	28	1	48	311	2365	
									45-54
118	134	25	6	23	1	66	429	2893	Male
65	70	14	1	10	1	29	205	1517	Female
53	64	11	5	13	-	37	224	1376	
									55-64
58	61	15	10	20	2	51	363	2969	Male
27	23	6	3	6	2	22	175	1429	Female
31	38	9	7	14	-	29	188	1540	
									65 and over
27	21	22	8	15	-	57	275	3070	Male
11	9	9	-	5	-	21	132	1376	Female
16	12	13	8	10	-	36	143	1694	

7.3. МИГРАНТСКО СТАНОВНИШТВО У РЕПУБЛИЦИ СРБИЈИ, ПРЕМА ПОЛУ, СТАРОСТИ И НАЦИОНАЛНОЈ ПРИПАДНОСТИ, 2015. (наставак)

Досељена, одсељена, старост и пол	Укупно <i>Total</i>	Национална или етничка припадност / <i>National or ethnic affiliation</i>							
		Срби <i>Serbs</i>	Црногорци <i>Montenegrins</i>	Југословени <i>Yugoslavs</i>	Албанци <i>Albanians</i>	Бугари <i>Bulgarians</i>	Власи <i>Vlachs</i>	Мађари <i>Hungarians</i>	Македонци <i>Macedonians</i>
СРБИЈА – СЕВЕР									
Досељени	79653	39951	609	1400	83	16	2	1827	131
Мушко	36182	18059	343	594	58	8	2	748	58
Женско	43471	21892	266	806	25	8	-	1079	73
Испод 15 г.	12230	3137	6	17	6	-	-	129	2
Мушко	6264	1616	3	9	4	-	-	68	1
Женско	5966	1521	3	8	2	-	-	61	1
15–24	10756	4580	40	105	11	1	-	253	5
Мушко	4144	1775	19	28	3	1	-	86	4
Женско	6612	2805	21	77	8	-	-	167	1
25–34	23713	12689	132	349	23	4	-	415	25
Мушко	9589	5127	56	144	21	-	-	154	12
Женско	14124	7562	76	205	2	4	-	261	13
35–44	13339	8294	173	374	18	8	1	355	35
Мушко	6658	4031	93	172	12	5	1	160	16
Женско	6681	4263	80	202	6	3	-	195	19
45–54	7732	4775	120	249	12	1	-	242	26
Мушко	3887	2357	79	118	8	1	-	104	8
Женско	3845	2418	41	131	4	-	-	138	18
55–64	6611	3809	89	188	10	-	1	201	22
Мушко	3255	1921	60	70	7	-	1	90	10
Женско	3356	1888	29	118	3	-	-	111	12
65 и више г.	5272	2667	49	118	3	2	-	232	16
Мушко	2385	1232	33	53	3	1	-	86	7
Женско	2887	1435	16	65	-	1	-	146	9
Одсељени	72295	36758	591	1387	90	17	2	1834	129
Мушко	33073	16822	327	590	65	11	2	746	57
Женско	39222	19936	264	797	25	6	-	1088	72
Испод 15 г.	12073	3021	6	17	5	-	-	128	3
Мушко	6154	1565	3	9	4	-	-	67	1
Женско	5919	1456	3	8	1	-	-	61	2
15–24	8731	3804	39	103	13	-	-	255	5
Мушко	3323	1487	18	28	5	-	-	87	4
Женско	5408	2317	21	75	8	-	-	168	1
25–34	20219	11189	128	337	22	3	-	420	24
Мушко	8069	4503	52	135	19	-	-	155	10
Женско	12150	6686	76	202	3	3	-	265	14
35–44	12648	7956	174	377	21	8	1	355	35
Мушко	6322	3892	94	174	13	6	1	159	16
Женско	6326	4064	80	203	8	2	-	196	19
45–54	7270	4503	108	240	14	3	-	246	25
Мушко	3689	2236	69	115	12	3	-	106	7
Женско	3581	2267	39	125	2	-	-	140	18
55–64	6330	3684	88	193	10	-	1	199	22
Мушко	3176	1892	58	75	7	-	1	88	12
Женско	3154	1792	30	118	3	-	-	111	10
65 и више г.	5024	2601	48	120	5	3	-	231	15
Мушко	2340	1247	33	54	5	2	-	84	7
Женско	2684	1354	15	66	-	1	-	147	8

MIGRANTS IN THE REPUBLIC OF SERBIA, BY SEX, AGE AND NATIONAL AFFILIATION, 2015 (continued)

Национална или етничка припадност / National or ethnic affiliation									Immigrants, emigrants, age and sex
Муслимани Moslems	Роми Romanies	Румуни Romanians	Русини Ruthenians	Словаци Slovaks	Турци Turks	Хрвати Croats	Остали Other	неизјашњени и неопређени Not declared and undefined	
									SRBIJA – SEVER
165	789	155	84	176	3	342	3942	29978	Immigrants
76	323	59	29	56	2	141	1696	13930	Male
89	466	96	55	120	1	201	2246	16048	Female
									Under 15
12	152	13	6	12	-	7	276	8455	Male
4	78	3	1	5	-	2	132	4338	Female
8	74	10	5	7	-	5	144	4117	
									15–24
14	184	14	7	25	-	25	375	5117	Male
6	54	3	2	5	-	10	149	1999	Female
8	130	11	5	20	-	15	226	3118	
									25–34
42	186	33	22	43	1	60	1915	7774	Male
21	67	14	11	12	1	21	761	3167	Female
21	119	19	11	31	-	39	1154	4607	
									35–44
44	123	35	25	40	1	85	467	3261	Male
19	57	11	11	13	-	38	220	1799	Female
25	66	24	14	27	1	47	247	1462	
									45–54
23	91	24	6	23	-	63	362	1715	Male
14	45	13	1	10	-	28	178	923	Female
9	46	11	5	13	-	35	184	792	
									55–64
21	44	15	10	19	1	48	314	1819	Male
7	18	6	3	6	1	21	152	882	Female
14	26	9	7	13	-	27	162	937	
									65 and over
9	9	21	8	14	-	54	233	1837	Male
5	4	9	-	5	-	21	104	822	Female
4	5	12	8	9	-	33	129	1015	
137	763	160	88	175	6	346	3920	25892	Emigrants
61	311	62	29	55	5	142	1695	12093	Male
76	452	98	59	120	1	204	2225	13799	Female
									Under 15
8	151	13	7	12	-	7	287	8408	Male
2	80	3	1	5	-	2	140	4272	Female
6	71	10	6	7	-	5	147	4136	
									15–24
14	181	14	8	25	-	26	362	3882	Male
6	50	3	2	5	-	11	143	1474	Female
8	131	11	6	20	-	15	219	2408	
									25–34
28	168	34	23	43	2	57	1910	5831	Male
12	55	15	11	12	2	19	764	2305	Female
16	113	19	12	31	-	38	1146	3526	
									35–44
39	117	37	26	40	3	86	465	2908	Male
17	57	12	11	13	2	39	219	1597	Female
22	60	25	15	27	1	47	246	1311	
									45–54
22	90	25	6	22	-	64	358	1544	Male
13	47	14	1	9	-	28	174	855	Female
9	43	11	5	13	-	36	184	689	
									55–64
20	43	15	10	19	1	51	311	1663	Male
8	18	6	3	6	1	22	148	831	Female
12	25	9	7	13	-	29	163	832	
									65 and over
6	13	22	8	14	-	55	227	1656	Male
3	4	9	-	5	-	21	107	759	Female
3	9	13	8	9	-	34	120	897	

7.3. МИГРАНТСКО СТАНОВНИШТВО У РЕПУБЛИЦИ СРБИЈИ, ПРЕМА ПОЛУ, СТАРОСТИ И НАЦИОНАЛНОЈ ПРИПАДНОСТИ, 2015. (наставак)

Досељена, одсељена, старост и пол	Укупно <i>Total</i>	Национална или етничка припадност / <i>National or ethnic affiliation</i>							
		Срби <i>Serbs</i>	Црногорци <i>Montenegrins</i>	Југословени <i>Yugoslavs</i>	Албанци <i>Albanians</i>	Бугари <i>Bulgarians</i>	Власи <i>Vlachs</i>	Мађари <i>Hungarians</i>	Македонци <i>Macedonians</i>
СРБИЈА – ЈУГ									
Досељени	45362	24639	34	108	388	37	13	32	14
Мушко	18991	10563	22	51	95	21	8	10	6
Женско	26371	14076	12	57	293	16	5	22	8
Испод 15 г.	6349	2819	-	-	34	-	1	1	1
Мушко	3286	1453	-	-	21	-	1	-	-
Женско	3063	1366	-	-	13	-	-	1	1
15–24	8739	3695	1	9	141	3	1	4	-
Мушко	2687	1197	-	2	17	1	1	2	-
Женско	6052	2498	1	7	124	2	-	2	-
25–34	12258	6585	3	23	116	3	2	8	2
Мушко	4283	2358	2	10	13	-	2	1	-
Женско	7975	4227	1	13	103	3	-	7	2
35–44	6954	4598	12	32	45	7	4	8	1
Мушко	3146	1954	6	15	12	3	2	4	-
Женско	3808	2644	6	17	33	4	2	4	1
45–54	4371	2914	8	13	23	12	3	7	3
Мушко	2193	1452	6	7	16	6	1	3	2
Женско	2178	1462	2	6	7	6	2	4	1
55–64	3663	2351	6	21	14	4	1	2	6
Мушко	1919	1288	4	14	7	4	1	-	4
Женско	1744	1063	2	7	7	-	-	2	2
65 и више г.	3028	1677	4	10	15	8	1	2	1
Мушко	1477	861	4	3	9	7	-	-	-
Женско	1551	816	-	7	6	1	1	2	1
Одсељени	52720	27832	52	121	381	36	13	25	16
Мушко	22100	11800	38	55	88	18	8	12	7
Женско	30620	16032	14	66	293	18	5	13	9
Испод 15 г.	6506	2935	-	-	35	-	1	2	-
Мушко	3396	1504	-	-	21	-	1	1	-
Женско	3110	1431	-	-	14	-	-	1	-
15–24	10764	4471	2	11	139	4	1	2	-
Мушко	3508	1485	1	2	15	2	1	1	-
Женско	7256	2986	1	9	124	2	-	1	-
25–34	15752	8085	7	35	117	4	2	3	3
Мушко	5803	2982	6	19	15	-	2	-	2
Женско	9949	5103	1	16	102	4	-	3	1
35–44	7645	4936	11	29	42	7	4	8	1
Мушко	3482	2093	5	13	11	2	2	5	-
Женско	4163	2843	6	16	31	5	2	3	1
45–54	4833	3186	20	22	21	10	3	3	4
Мушко	2391	1573	16	10	12	4	1	1	3
Женско	2442	1613	4	12	9	6	2	2	1
55–64	3944	2476	7	16	14	4	1	4	6
Мушко	1998	1317	6	9	7	4	1	2	2
Женско	1946	1159	1	7	7	-	-	2	4
65 и више г.	3276	1743	5	8	13	7	1	3	2
Мушко	1522	846	4	2	7	6	-	2	-
Женско	1754	897	1	6	6	1	1	1	2

MIGRANTS IN THE REPUBLIC OF SERBIA, BY SEX, AGE AND NATIONAL AFFILIATION, 2015 (continued)

Национална или етничка припадност / National or ethnic affiliation									Immigrants, emigrants, age and sex
Муслимани Moslems	Роми Romanies	Румуни Romanians	Русини Ruthenians	Словаци Slovaks	Турци Turks	Хрвати Croats	Остали Other	неизјашњени и неопредељени Not declared and undefined	
									SRBIJA – J UG
764	434	8	4	7	6	14	813	18047	Immigrants
315	169	4	-	2	6	4	320	7395	Male
449	265	4	4	5	-	10	493	10652	Female
									Under 15
143	114	1	1	2	-	-	98	3134	Male
79	65	-	-	1	-	-	54	1612	Female
64	49	1	1	1	-	-	44	1522	
									15–24
140	122	1	1	1	-	2	191	4427	Male
42	27	1	-	-	-	1	51	1345	Female
98	95	-	1	1	-	1	140	3082	
									25–34
187	67	1	1	-	2	1	256	5001	Male
60	21	1	-	-	2	-	91	1722	Female
127	46	-	1	-	-	1	165	3279	
									35–44
144	59	3	1	2	2	2	110	1924	Male
57	21	1	-	1	2	1	46	1021	Female
87	38	2	1	1	-	1	64	903	
									45–54
95	43	1	-	-	1	3	67	1178	Male
51	25	1	-	-	1	1	27	594	Female
44	18	-	-	-	-	2	40	584	
									55–64
37	17	-	-	1	1	3	49	1150	Male
20	5	-	-	-	1	1	23	547	Female
17	12	-	-	1	-	2	26	603	
									65 and over
18	12	1	-	1	-	3	42	1233	Male
6	5	-	-	-	-	-	28	554	Female
12	7	1	-	1	-	3	14	679	
792	460	3	-	8	3	10	835	22133	Emigrants
330	181	1	-	3	3	3	321	9232	Male
462	279	2	-	5	-	7	514	12901	Female
									Under 15
147	115	1	-	2	-	-	87	3181	Male
81	63	-	-	1	-	-	46	1678	Female
66	52	1	-	1	-	-	41	1503	
									15–24
140	125	1	-	1	-	1	204	5662	Male
42	31	1	-	-	-	-	57	1870	Female
98	94	-	-	1	-	1	147	3792	
									25–34
201	85	-	-	-	1	4	261	6944	Male
69	33	-	-	-	1	2	88	2584	Female
132	52	-	-	-	-	2	173	4360	
									35–44
149	65	1	-	2	-	1	112	2277	Male
59	21	-	-	1	-	-	47	1223	Female
90	44	1	-	1	-	1	65	1054	
									45–54
96	44	-	-	1	1	2	71	1349	Male
52	23	-	-	1	1	1	31	662	Female
44	21	-	-	-	-	1	40	687	
									55–64
38	18	-	-	1	1	-	52	1306	Male
19	5	-	-	-	1	-	27	598	Female
19	13	-	-	1	-	-	25	708	
									65 and over
21	8	-	-	1	-	2	48	1414	Male
8	5	-	-	-	-	-	25	617	Female
13	3	-	-	1	-	2	23	797	

7.4. МИГРАНТСКО СТАНОВНИШТВО У РЕПУБЛИЦИ СРБИЈИ, ПРЕМА ТИПУ НАСЕЉА, ПОЛУ И НАЦИОНАЛНОЈ ИЛИ ЕТНИЧКОЈ ПРИПАДНОСТИ, 2015.

Досељена, одсељена, старост и пол	Укупно <i>Total</i>	Национална или етничка припадност / <i>National or ethnic affiliation</i>							
		Срби <i>Serbs</i>	Црногорци <i>Montenegrins</i>	Југословени <i>Yugoslavs</i>	Албанци <i>Albanians</i>	Бугари <i>Bulgarians</i>	Власи <i>Vlachs</i>	Мађари <i>Hungarians</i>	Македонци <i>Macedonians</i>
РЕПУБЛИКА СРБИЈА									
Досељени	125015	64590	643	1508	471	53	15	1859	145
Мушко	55173	28622	365	645	153	29	10	758	64
Женско	69842	35968	278	863	318	24	5	1101	81
Градска насеља	86044	43914	527	1145	115	31	4	1027	113
Мушко	38757	19669	298	495	63	17	3	432	46
Женско	47287	24245	229	650	52	14	1	595	67
Остала насеља	38971	20676	116	363	356	22	11	832	32
Мушко	16416	8953	67	150	90	12	7	326	18
Женско	22555	11723	49	213	266	10	4	506	14
Одсељени	125015	64590	643	1508	471	53	15	1859	145
Мушко	55173	28622	365	645	153	29	10	758	64
Женско	69842	35968	278	863	318	24	5	1101	81
Градска насеља	80017	42135	490	1096	108	35	9	939	94
Мушко	37103	19517	289	474	71	20	6	387	42
Женско	42914	22618	201	622	37	15	3	552	52
Остала насеља	44998	22455	153	412	363	18	6	920	51
Мушко	18070	9105	76	171	82	9	4	371	22
Женско	26928	13350	77	241	281	9	2	549	29
СРБИЈА – СЕВЕР									
Досељени	79653	39951	609	1400	83	16	2	1827	131
Мушко	36182	18059	343	594	58	8	2	748	58
Женско	43471	21892	266	806	25	8	-	1079	73
Градска насеља	62581	31511	507	1079	50	15	2	1009	106
Мушко	28678	14327	285	465	30	7	2	427	45
Женско	33903	17184	222	614	20	8	-	582	61
Остала насеља	17072	8440	102	321	33	1	-	818	25
Мушко	7504	3732	58	129	28	1	-	321	13
Женско	9568	4708	44	192	5	-	-	497	12
Одсељени	72295	36758	591	1387	90	17	2	1834	129
Мушко	33073	16822	327	590	65	11	2	746	57
Женско	39222	19936	264	797	25	6	-	1088	72
Градска насеља	54799	27948	453	1011	79	14	2	927	83
Мушко	25845	13118	260	437	58	10	2	380	37
Женско	28954	14830	193	574	21	4	-	547	46
Остала насеља	17496	8810	138	376	11	3	-	907	46
Мушко	7228	3704	67	153	7	1	-	366	20
Женско	10268	5106	71	223	4	2	-	541	26
СРБИЈА – ЈУГ									
Досељени	45362	24639	34	108	388	37	13	32	14
Мушко	18991	10563	22	51	95	21	8	10	6
Женско	26371	14076	12	57	293	16	5	22	8
Градска насеља	23463	12403	20	66	65	16	2	18	7
Мушко	10079	5342	13	30	33	10	1	5	1
Женско	13384	7061	7	36	32	6	1	13	6
Остала насеља	21899	12236	14	42	323	21	11	14	7
Мушко	8912	5221	9	21	62	11	7	5	5
Женско	12987	7015	5	21	261	10	4	9	2
Одсељени	52720	27832	52	121	381	36	13	25	16
Мушко	22100	11800	38	55	88	18	8	12	7
Женско	30620	16032	14	66	293	18	5	13	9
Градска насеља	25218	14187	37	85	29	21	7	12	11
Мушко	11258	6399	29	37	13	10	4	7	5
Женско	13960	7788	8	48	16	11	3	5	6
Остала насеља									
Мушко	27502	13645	15	36	352	15	6	13	5
Женско	10842	5401	9	18	75	8	4	5	2

MIGRANTS IN THE REPUBLIC OF SERBIA, BY TYPE OF SETTLEMENTS, SEX
AND NATIONAL OR ETHNIC AFFILIATION, 2015

Национална или етничка припадност / National or ethnic affiliation									Immigrants, emigrants, age and sex
Муслимани Moslems	Роми Romanies	Румуни Romanians	Русини Ruthenians	Словаци Slovaks	Турци Turks	Хрвати Croats	Остали Other	неизјашњени и неопредељени Not declared and undefined	
REPUBLIC OF SERBIA									
929	1223	163	88	183	9	356	4755	48025	Immigrants
391	492	63	29	58	8	145	2016	21325	Male
538	731	100	59	125	1	211	2739	26700	Female
525	585	85	58	101	6	220	3564	34024	Urban settlements
240	240	30	21	29	5	89	1551	15529	Male
285	345	55	37	72	1	131	2013	18495	Female
404	638	78	30	82	3	136	1191	14001	Other settlements
151	252	33	8	29	3	56	465	5796	Male
253	386	45	22	53	-	80	726	8205	Female
929	1223	163	88	183	9	356	4755	48025	Emigrants
391	492	63	29	58	8	145	2016	21325	Male
538	731	100	59	125	1	211	2739	26700	Female
412	625	54	43	94	9	215	3369	30290	Urban settlements
182	253	24	15	37	8	84	1477	14217	Male
230	372	30	28	57	1	131	1892	16073	Female
517	598	109	45	89	-	141	1386	17735	Other settlements
209	239	39	14	21	-	61	539	7108	Male
308	359	70	31	68	-	80	847	10627	Female
SRBIJA – SEVER									
165	789	155	84	176	3	342	3942	29978	Immigrants
76	323	59	29	56	2	141	1696	13930	Male
89	466	96	55	120	1	201	2246	16048	Female
133	382	81	58	97	3	211	3101	24236	Urban settlements
66	163	29	21	28	2	87	1354	11340	Male
67	219	52	37	69	1	124	1747	12896	Female
32	407	74	26	79	-	131	841	5742	Other settlements
10	160	30	8	28	-	54	342	2590	Male
22	247	44	18	51	-	77	499	3152	Female
137	763	160	88	175	6	346	3920	25892	Emigrants
61	311	62	29	55	5	142	1695	12093	Male
76	452	98	59	120	1	204	2225	13799	Female
116	394	53	43	92	6	210	2987	20381	Urban settlements
54	177	24	15	36	5	82	1317	9833	Male
62	217	29	28	56	1	128	1670	10548	Female
21	369	107	45	83	-	136	933	5511	Other settlements
7	134	38	14	19	-	60	378	2260	Male
14	235	69	31	64	-	76	555	3251	Female
SRBIJA – JUG									
764	434	8	4	7	6	14	813	18047	Immigrants
315	169	4	-	2	6	4	320	7395	Male
449	265	4	4	5	-	10	493	10652	Female
392	203	4	-	4	3	9	463	9788	Urban settlements
174	77	1	-	1	3	2	197	4189	Male
218	126	3	-	3	-	7	266	5599	Female
372	231	4	4	3	3	5	350	8259	Other settlements
141	92	3	-	1	3	2	123	3206	Male
231	139	1	4	2	-	3	227	5053	Female
792	460	3	-	8	3	10	835	22133	Emigrants
330	181	1	-	3	3	3	321	9232	Male
462	279	2	-	5	-	7	514	12901	Female
296	231	1	-	2	3	5	382	9909	Urban settlements
128	76	-	-	1	3	2	160	4384	Male
168	155	1	-	1	-	3	222	5525	Female
496	229	2	-	6	-	5	453	12224	Other settlements
202	105	1	-	2	-	1	161	4848	Male
294	124	1	-	4	-	4	292	7376	Female

**ПРИРОДНО И МЕХАНИЧКО КРЕТАЊЕ СТАНОВНИШТВА,
ПО ОПШТИНАМА**

VITAL STATISTICS, BY MUNICIPALITIES

8

8.1. ПРОЦЕЊЕН БРОЈ СТАНОВНИКА
ESTIMATED NUMBER OF POPULATION

Стање 30.06. / As of 30 June

Регион Област Град – општина	2015			Region Area City-municipality
	укупно Total	мушко Male	женско Female	
РЕПУБЛИКА СРБИЈА	7095383	3455335	3640048	REPUBLIC OF SERBIA
СРБИЈА – СЕВЕР	3571596	1714905	1856691	SRBIJA – SEVER
Београдски регион	1679895	793588	886307	Beogradski region
Београдска област (Град Београд)	1679895	793588	886307	Beogradska oblast (Grad Beograd)
Барајево	27013	13512	13501	Barajevo
Вождовац	165811	77611	88200	Voždovac
Врачар	57130	25231	31899	Vračar
Гроцка	85654	42522	43132	Grocka
Звездара	159026	73745	85281	Zvezdara
Земун	171861	81415	90446	Zemun
Лазаревац	57735	28272	29463	Lazarevac
Младеновац	52591	25802	26789	Mladenovac
Нови Београд	214229	99093	115136	Novi Beograd
Обреновац	72323	35629	36694	Obrenovac
Палилула	178670	84889	93781	Palilula
Раковица	108823	50989	57834	Rakovica
Савски венац	37275	16950	20325	Savski venac
Сопот	20126	10041	10085	Sopot
Стари град	46785	20684	26101	Stari grad
Сурчин	45550	22702	22848	Surčin
Чукарица	179293	84501	94792	Čukarica
Регион Војводине	1891701	921317	970384	Region Vojvodine
Западнобачка област	179639	87808	91831	Zapadnobačka oblast
Сомбор	82389	39918	42471	Sombor
Апатин	27688	13516	14172	Apatin
Кула	41078	20178	20900	Kula
Оџаци	28484	14196	14288	Odžaci
Јужнобанатска област	285597	140321	145276	Južnobańska oblast
Панчево	121482	59090	62392	Pančevo
Алибунар	19224	9554	9670	Alibunar
Бела Црква	16652	8274	8378	Bela Crkva
Вршац	50558	24364	26194	Vršac
Ковачица	24443	12256	12187	Kovačica
Ковин	32480	16351	16129	Kovin
Опово	10037	5013	5024	Opovo
Пландиште	10721	5419	5302	Plandište
Јужнобачка област	616722	297264	319458	Južnobačka oblast
Град Нови Сад	350930	166129	184801	Grad Novi Sad
Нови Сад	316942	149478	167464	Novi Sad
Петроварадин	33988	16651	17337	Petrovaradin
Баč	13753	6883	6870	Bač
Бачка Паланка	53678	26361	27317	Bačka Palanka
Бачки Петровац	13042	6456	6586	Bački Petrovac
Беоџин	15304	7601	7703	Beočin
Бечеј	36187	17775	18412	Bečej
Врбас	40634	19743	20891	Vrbas
Жабалј	25596	12864	12732	Žabalj
Србобран	15822	7765	8057	Srbobran
Сремски Карловци	8541	4140	4401	Sremski Karlovci
Темерин	27955	13810	14145	Temerin
Тител	15280	7737	7543	Titel
Севернобанатска област	141612	69287	72325	Severnobańska oblast
Кикинда	56760	27828	28932	Kikinda
Ада	16400	7926	8474	Ada
Кањижа	24406	11900	12506	Kanjiža
Нови Кнежевац	10761	5340	5421	Novi Kneževac
Сента	22490	10912	11578	Senta
Чока	10795	5381	5414	Čoka
Севернобачка област	182470	88010	94460	Severnobačka oblast
Суботица	139011	66794	72217	Subotica
Бачка Топола	31884	15581	16303	Bačka Topola
Мали Иђош	11575	5635	5940	Mali Idoš
Средњобанатска област	180772	88515	92257	Srednjobańska oblast
Зрењанин	119710	58181	61529	Zrenjanin
Житиште	15814	7898	7916	Žitište
Нова Црња	9713	4864	4849	Nova Crnja
Нови Бечеј	23116	11343	11773	Novi Bečej
Сечањ	12419	6229	6190	Sečanj

8.1. ПРОЦЕЊЕН БРОЈ СТАНОВНИКА (наставак)
ESTIMATED NUMBER OF POPULATION (continued)

Стање 30.06. / As of 30 June

Регион Област Град – општина	2015			Region Area City-municipality
	укупно Total	мушко Male	женско Female	
Сремска област	304889	150112	154777	Sremska oblast
<i>Сремска Митровица</i>	77667	37972	39695	<i>Sremska Mitrovica</i>
Инђија	46641	23044	23597	Indija
Ириг	10426	5132	5294	Irig
Пећинци	19492	9832	9660	Pećinci
Рума	52651	25863	26788	Ruma
Стара Пазова	65213	32122	33091	Stara Pazova
Шид	32799	16147	16652	Šid
СРБИЈА – ЈУГ	3523787	1740430	1783357	SRBIJA – JUG
Регион Шумадије и Западне Србије	1972183	972212	999971	Region Šumadije i Zapadne Srbije
Златиборска област	276210	136738	139472	Zlatiborska oblast
<i>Град Ужице</i>	75805	36773	39032	<i>Grad Užice</i>
Ужице	68965	33439	35526	Užice
Севојно	6840	3334	3506	Sevojno
Ариље	18369	9135	9234	Arijlje
Бајина Башта	24947	12455	12492	Bajina Bašta
Косјерић	11341	5641	5700	Kosjerić
Нова Варош	15444	7701	7743	Nova Varoš
Пожега	28493	14010	14483	Požega
Прибој	25583	12653	12930	Priboj
Пријеполје	35818	17964	17854	Prijepolje
Сјеница	26067	13303	12764	Sjenica
Чајетина	14343	7103	7240	Čajetina
Колубарска област	168290	83496	84794	Kolubarska oblast
<i>Ваљево</i>	87944	42913	45031	<i>Valjevo</i>
Лајковац	15046	7542	7504	Lajkovac
Љиг	11893	5935	5958	Ljig
Мионица	13638	6932	6706	Mionica
Осечина	11701	6038	5663	Osečina
Уб	28068	14136	13932	Ub
Мачванска област	288034	142771	145263	Mačvanska oblast
<i>Шабач</i>	113113	55276	57837	<i>Šabac</i>
Богатић	27542	13901	13641	Bogatić
Владимирци	16534	8502	8032	Vladimirci
Коцелјева	12331	6338	5993	Koceljeva
Крупањ	16226	8265	7961	Krupanj
Лозница	76958	37782	39176	Loznica
Љубовија	13477	6837	6640	Ljubovija
Мали Зворник	11853	5870	5983	Mali Zvornik
Моравичка област	205631	100995	104636	Moravička oblast
<i>Чачак</i>	112558	54670	57888	<i>Čačak</i>
Горњи Милановац	42730	20984	21746	Gornji Milanovac
Ивањица	30718	15503	15215	Ivanjica
Лучани	19625	9838	9787	Lučani
Поморавска област	206491	100293	106198	Pomoravska oblast
<i>Јагодина</i>	70772	34264	36508	<i>Jagodina</i>
Деспотовац	21722	10679	11043	Despotovac
Параћин	52384	25520	26864	Paraćin
Рековац	10035	4948	5087	Rekovac
Свилајнац	22279	10647	11632	Svilajnac
Ћуприја	29299	14235	15064	Čuprija
Расинска област	232335	114504	117831	Rasinska oblast
<i>Крушевац</i>	124795	60982	63813	<i>Kruševac</i>
Александровац	25248	12699	12549	Aleksandrovac
Брус	15458	7935	7523	Brus
Варварин	17086	8440	8646	Varvarin
Трстеник	40777	19995	20782	Trstenik
Ћићевац	8971	4453	4518	Čičevac
Рашка област	307408	152372	155036	Raška oblast
<i>Краљево</i>	121766	59787	61979	<i>Kraljevo</i>
Врњачка Бања	26751	12870	13881	Vrnjačka Banja
Нови Пазар	103892	51631	52261	Novi Pazar
Рашка	23578	11822	11756	Raška
Тутин	31421	16262	15159	Tutin
Шумадијска област	287784	141043	146741	Šumadijska oblast
<i>Крагујевац</i>	178610	86804	91806	<i>Kragujevac</i>
Аранђеловац	44823	21992	22831	Arandelovac
Батоћина	11319	5686	5633	Batočina
Кнић	13456	6804	6652	Knić
Лапово	7466	3676	3790	Lapovo
Рача	10899	5436	5463	Rača
Топола	21211	10645	10566	Topola

8.1. ПРОЦЕЊЕН БРОЈ СТАНОВНИКА (наставак)
ESTIMATED NUMBER OF POPULATION (continued)

Стање 30.06. / As of 30 June

Регион Област Град – општина	2015			Region Area City-municipality
	укупно Total	мушко Male	женско Female	
Регион Јужне и Источне Србије	1551604	768218	783386	Region Južne i Istočne Srbije
Борска област	118384	57916	60468	Borska oblast
Бор	46924	23001	23923	Bor
Кладово	19532	9550	9982	Kladovo
Мајданпек	17431	8699	8732	Majdanpek
Неготин	34497	16666	17831	Negotin
Браничевска област	174888	85227	89661	Bраниčevska oblast
Град Пожаревац	73861	35646	38215	Grad Požarevac
Пожаревац	60482	29087	31395	Požarevac
Костолац	13379	6559	6820	Kostolac
Велико Градиште	16714	8104	8610	Veliko Gradište
Голубац	7795	3818	3977	Golubac
Жабари	10378	5143	5235	Žabari
Жагубица	11899	5858	6041	Žagubica
Кучево	14192	6938	7254	Kučevo
Мало Црниће	10640	5307	5333	Malo Crniće
Петровац на Млави	29409	14413	14996	Petrovac na Mlavi
Зајечарска област	113131	55353	57778	Zaječarska oblast
Зајечар	56714	27776	28938	Zaječar
Бољевац	11985	5892	6093	Boljevac
Књажевац	29413	14422	14991	Knjaževac
Сокобања	15019	7263	7756	Sokobanja
Јабланичка област	207500	103587	103913	Jablanička oblast
Лесковац	139291	69207	70084	Leskovac
Бојник	10566	5340	5226	Bojnik
Власотинце	28631	14321	14310	Vlasotince
Лебане	20621	10367	10254	Lebane
Медвеђа	6982	3641	3341	Medveđa
Црна Трава	1409	711	698	Crna Trava
Нишавска област	368088	180742	187346	Nišavska oblast
Град Ниш	257883	125202	132681	Grad Niš
Медијана	85463	40058	45405	Medijana
Нишка Бања	14419	7233	7186	Niška Banja
Палилула	73140	36087	37053	Palilula
Пантелеј	53351	26085	27266	Pantelejš
Црвени крст	31510	15739	15771	Crveni krst
Алексинач	49290	24467	24823	Aleksinac
Гаџин Хан	7535	3871	3664	Gadžin Han
Дољевац	18208	9327	8881	Doljevac
Мерошина	13449	6953	6496	Merošina
Ражањ	8468	4243	4225	Ražanj
Сврљиг	13255	6679	6576	Svrljig
Пиротска област	88095	44587	43508	Pirotska oblast
Пирот	55885	28022	27863	Pirot
Бабушница	11210	5737	5473	Babušnica
Бела Паланка	11377	5919	5458	Bela Palanka
Димитровград	9623	4909	4714	Dimitrovgrad
Подунавска област	192934	95191	97743	Podunavska oblast
Смедерево	105774	52148	53626	Smederevo
Велика Плана	39231	19412	19819	Velika Plana
Смедеревска Паланка	47929	23631	24298	Smederevska Palanka
Пчињска област	201170	101512	99658	Pčinjska oblast
Град Врање	81986	41050	40936	Grad Vranje
Врање	72856	36440	36416	Vranje
Врањска Бања	9130	4610	4520	Vranjska Banja
Босилеград	7588	3914	3674	Bosilegrad
Бујановац	37997	19482	18515	Bujanovac
Владичин Хан	19718	9861	9857	Vladičin Han
Прешево	29784	15005	14779	Preševo
Сурдулица	19365	9656	9709	Surdulica
Трговиште	4732	2544	2188	Trgovište
Топличка област	87414	44103	43311	Toplička oblast
Прокупље	42515	21131	21384	Prokuplje
Блаце	11035	5516	5519	Blace
Житорађа	15602	8035	7567	Žitorađa
Куршумлија	18262	9421	8841	Kuršumljia
Регион Косово и Метохија	Region Kosovo i Metohija

8.4. УМРЛИ НАСИЛНОМ СМРЋУ, ПРЕМА ПОРЕКЛУ НАСИЛНЕ СМРТИ И ПОЛУ, 2015.

Регион Област Град – општина	Укупно / Total			Несрећни случај / Accident			Самоубиство / Suicide		
	свега All	мушко Male	женско Female	свега All	мушко Male	женско Female	свега All	мушко Male	женско Female
РЕПУБЛИКА СРБИЈА	3056	2202	854	1513	1100	413	1064	795	269
СРБИЈА – СЕВЕР	1438	1035	403	726	528	198	521	381	140
Београдски регион	533	365	168	280	192	88	163	112	51
Београдска област (Град Београд)	533	365	168	280	192	88	163	112	51
Барајево	14	12	2	5	5	-	6	4	2
Вождовац	61	44	17	40	27	13	12	9	3
Врачар	20	11	9	10	4	6	4	3	1
Гроцка	24	16	8	11	9	2	11	6	5
Звездара	38	22	16	20	13	7	12	6	6
Земун	51	38	13	24	16	8	16	13	3
Лазаревац	9	4	5	6	3	3	2	1	1
Младеновац	11	6	5	4	4	-	3	2	1
Нови Београд	60	35	25	28	15	13	20	12	8
Обреновац	34	24	10	15	11	4	15	12	3
Палилула	63	48	15	32	25	7	19	14	5
Раковица	35	27	8	19	13	6	6	5	1
Савски венац	20	13	7	10	8	2	7	3	4
Сопот	8	7	1	5	4	1	3	3	-
Стари град	21	15	6	13	9	4	7	6	1
Сурчин	16	11	5	10	7	3	6	4	2
Чукарица	48	32	16	28	19	9	14	9	5
Регион Војводине	905	670	235	446	336	110	358	269	89
Западнобачка област	101	74	27	37	30	7	44	33	11
Сомбор	43	31	12	11	10	1	22	14	8
Апатин	15	12	3	9	8	1	4	4	-
Кула	24	19	5	11	8	3	9	8	1
Оџаци	19	12	7	6	4	2	9	7	2
Јужнобанатска област	101	75	26	59	43	16	36	28	8
Панчево	41	31	10	25	18	7	14	12	2
Алибунар	7	5	2	2	1	1	5	4	1
Бела Црква	4	4	-	2	2	-	1	1	-
Вршац	17	12	5	11	8	3	5	4	1
Ковачица	6	6	-	4	4	-	2	2	-
Ковин	16	11	5	10	7	3	6	4	2
Опово	7	4	3	4	2	2	1	-	1
Пландиште	3	2	1	1	1	-	2	1	1
Јужнобачка област	254	194	60	120	94	26	98	77	21
Град Нови Сад	117	92	25	54	44	10	46	36	10
Нови Сад	111	88	23	52	42	10	42	34	8
Петроварадин	6	4	2	2	2	-	4	2	2
Бач	4	3	1	4	3	1	-	-	-
Бачка Паланка	30	25	5	15	12	3	12	10	2
Бачки Петровац	6	4	2	2	1	1	2	2	-
Беочин	5	3	2	4	3	1	1	-	1
Бечеј	22	15	7	10	7	3	10	7	3
Врбас	23	19	4	7	7	-	12	10	2
Жабалъ	9	7	2	5	3	2	2	2	-
Србобран	8	5	3	4	3	1	3	1	2
Сремски Карловци	3	2	1	2	2	-	1	-	1
Темерин	15	11	4	8	6	2	4	4	-
Тител	12	8	4	5	3	2	5	5	-
Севернобанатска област	101	70	31	59	43	16	30	19	11
Кикинда	24	20	4	17	13	4	5	5	-
Ада	5	3	2	5	3	2	-	-	-
Кањижа	26	14	12	11	7	4	10	5	5
Нови Кнежевац	11	10	1	6	5	1	3	3	-
Сента	29	19	10	15	11	4	11	6	5
Чока	6	4	2	5	4	1	1	-	1
Севернобачка област	114	85	29	55	43	12	55	39	16
Суботица	82	62	20	42	33	9	37	26	11
Бачка Топола	23	18	5	10	8	2	13	10	3
Мали Иђош	9	5	4	3	2	1	5	3	2
Средњобанатска област	96	60	36	42	26	16	41	26	15
Зрењанин	56	35	21	28	17	11	21	14	7
Житиште	8	4	4	2	1	1	5	3	2
Нова Црња	3	1	2	2	-	2	-	-	-
Нови Бечеј	20	14	6	8	6	2	9	6	3
Сечањ	9	6	3	2	2	-	6	3	3

DEATHS BY VIOLENCE, BY ORIGIN OF VIOLENCE AND SEX, 2015

Убиство / Homicide			Остало / Other			Region Area City-municipality
свега All	мушко Male	женско Female	свега All	мушко Male	женско Female	
102	64	38	377	243	134	REPUBLIC OF SERBIA
52	34	18	139	92	47	SRBIJA – SEVER
26	18	8	64	43	21	Beogradski region
26	18	8	64	43	21	Beogradska oblast (Grad Beograd)
1	1	-	2	2	-	Barajevo
1	1	-	8	7	1	Voždovac
3	1	2	3	3	-	Vračar
2	1	1	-	-	-	Grocka
1	1	-	5	2	3	Zvezdara
8	6	2	3	3	-	Zemun
-	-	-	1	-	1	Lazarevac
1	-	1	3	-	3	Mladenovac
1	1	-	11	7	4	Novi Beograd
1	-	1	3	1	2	Obrenovac
5	4	1	7	5	2	Palilula
2	2	-	8	7	1	Rakovica
-	-	-	3	2	1	Savski venac
-	-	-	-	-	-	Sopot
-	-	-	1	-	1	Stari grad
-	-	-	-	-	-	Surčin
-	-	-	6	4	2	Čukarica
26	16	10	75	49	26	Region Vojvodine
1	1	-	19	10	9	Zapadnobačka oblast
-	-	-	10	7	3	Sombor
-	-	-	2	-	2	Apatin
1	1	-	3	2	1	Kula
-	-	-	4	1	3	Odžaci
3	2	1	3	2	1	Južnobanatska oblast
1	1	-	1	-	1	Pančevo
-	-	-	-	-	-	Alibunar
1	1	-	-	-	-	Bela Crkva
1	-	1	-	-	-	Vršac
-	-	-	-	-	-	Kovačica
-	-	-	-	-	-	Kovin
-	-	-	2	2	-	Opovo
-	-	-	-	-	-	Plandište
11	7	4	25	16	9	Južnobačka oblast
7	4	3	10	8	2	Grad Novi Sad
7	4	3	10	8	2	Novi Sad
-	-	-	-	-	-	Petrovaradin
-	-	-	-	-	-	Bač
-	-	-	3	3	-	Bačka Palanka
-	-	-	2	1	1	Bački Petrovac
-	-	-	-	-	-	Beočin
1	-	1	1	1	-	Bečej
2	2	-	2	-	2	Vrbas
1	1	-	1	1	-	Žabalj
-	-	-	1	1	-	Srbobran
-	-	-	-	-	-	Sremski Karlovci
-	-	-	3	1	2	Temerin
-	-	-	2	-	2	Titel
8	4	4	4	4	-	Severnobačanska oblast
1	1	-	1	1	-	Kikinda
-	-	-	-	-	-	Ada
5	2	3	-	-	-	Kanjiža
-	-	-	2	2	-	Novi Kneževac
2	1	1	1	1	-	Senta
-	-	-	-	-	-	Čoka
1	-	1	3	3	-	Severnobačka oblast
-	-	-	3	3	-	Subotica
-	-	-	-	-	-	Bačka Topola
1	-	1	-	-	-	Mali Idoš
1	1	-	12	7	5	Srednjobanatska oblast
-	-	-	7	4	3	Zrenjanin
-	-	-	1	-	1	Žitište
-	-	-	1	1	-	Nova Crnja
1	1	-	2	1	1	Novi Bečej
-	-	-	1	1	-	Sečanj

8.4. УМРЛИ НАСИЛНОМ СМРЋУ, ПРЕМА ПОРЕКЛУ НАСИЛНЕ СМРТИ И ПОЛУ, 2015. (наставак)

Регион Област Град – општина	Укупно / Total			Несрећни случај / Accident			Самоубиство / Suicide		
	свега All	мушко Male	женско Female	свега All	мушко Male	женско Female	свега All	мушко Male	женско Female
Сремска област	138	112	26	74	57	17	54	47	7
Сремска Митровица	32	28	4	16	13	3	14	14	-
Инђија	23	18	5	16	11	5	6	6	-
Ириг	5	4	1	3	3	-	-	-	-
Пећинци	14	11	3	5	4	1	8	6	2
Рума	19	16	3	10	9	1	8	6	2
Стара Пазова	25	20	5	10	8	2	12	9	3
Шид	20	15	5	14	9	5	6	6	-
СРБИЈА – ЈУГ	1618	1167	451	787	572	215	543	414	129
Регион Шумадије и Западне Србије	846	654	192	411	317	94	330	263	67
Златиборска област	127	96	31	63	46	17	43	34	9
Град Ужице	36	26	10	18	12	6	13	10	3
Ужице	32	23	9	15	10	5	13	10	3
Севојно	4	3	1	3	2	1	-	-	-
Ариље	11	9	2	6	5	1	4	4	-
Бајина Башта	12	11	1	5	5	-	5	4	1
Косјерић	6	4	2	3	3	-	2	-	2
Нова Варош	14	13	1	5	4	1	5	5	-
Пожега	9	3	6	7	2	5	1	1	-
Прибој	7	6	1	4	3	1	1	1	-
Пријеполје	18	12	6	10	7	3	7	4	3
Сјеница	5	5	-	1	1	-	3	3	-
Чајетина	9	7	2	4	4	-	2	2	-
Колубарска област	78	52	26	38	22	16	33	26	7
Ваљево	39	24	15	14	7	7	22	15	7
Лајковац	5	4	1	3	2	1	2	2	-
Љиг	7	6	1	3	2	1	2	2	-
Мионица	8	5	3	6	4	2	1	1	-
Осечина	6	4	2	5	3	2	1	1	-
Уб	13	9	4	7	4	3	5	5	-
Мачванска област	123	106	17	65	59	6	43	35	8
Шабач	52	45	7	26	24	2	19	15	4
Богатић	10	8	2	5	4	1	2	2	-
Владимирци	13	12	1	7	6	1	6	6	-
Коцељева	9	8	1	6	6	-	3	2	1
Крупањ	4	4	-	3	3	-	1	1	-
Лозница	29	24	5	15	13	2	10	8	2
Љубовија	4	3	1	2	2	-	1	-	1
Мали Зворник	2	2	-	1	1	-	1	1	-
Моравичка област	91	73	18	47	39	8	33	26	7
Чачак	42	34	8	20	16	4	12	11	1
Горњи Милановац	16	14	2	10	9	1	5	4	1
Ивањица	21	14	7	11	9	2	10	5	5
Лучани	12	11	1	6	5	1	6	6	-
Поморавска област	90	71	19	37	32	5	40	33	7
Јагодина	29	24	5	9	8	1	15	14	1
Деспотовац	9	8	1	4	4	-	5	4	1
Параћин	27	20	7	14	13	1	9	7	2
Рековац	4	3	1	2	1	1	1	1	-
Свилајнац	5	3	2	1	1	-	4	2	2
Ђурђија	16	13	3	7	5	2	6	5	1
Расинска област	93	69	24	31	22	9	46	36	10
Крушевац	47	36	11	16	11	5	20	16	4
Александровац	7	4	3	4	3	1	3	1	2
Брус	12	8	4	5	3	2	5	4	1
Варварин	7	6	1	1	1	-	4	4	-
Трстеник	16	12	4	5	4	1	10	8	2
Ћићевац	4	3	1	-	-	-	4	3	1
Рашка област	122	91	31	67	47	20	45	36	9
Краљево	63	41	22	32	20	12	26	18	8
Врњачка Бања	12	9	3	7	5	2	4	3	1
Нови Пазар	29	25	4	19	15	4	7	7	-
Рашка	11	10	1	7	6	1	4	4	-
Тутин	7	6	1	2	1	1	4	4	-
Шумадијска област	122	96	26	63	50	13	47	37	10
Крагујевац	73	56	17	37	27	10	27	23	4
Аранђеловац	18	14	4	8	7	1	9	6	3
Баточина	2	1	1	-	-	-	2	1	1
Кнић	4	4	-	3	3	-	1	1	-
Лапово	3	3	-	2	2	-	1	1	-
Рача	11	10	1	5	4	1	4	4	-
Топола	11	8	3	8	7	1	3	1	2

DEATHS BY VIOLENCE, BY ORIGIN OF VIOLENCE AND SEX, 2015 (continued)

Убиство / Homicide			Остало / Other			Region Area City-municipality
свега All	мушко Male	женско Female	свега All	мушко Male	женско Female	
1	1	-	9	7	2	Sremska oblast
-	-	-	2	1	1	Sremska Mitrovica
-	-	-	1	1	-	Indija
-	-	-	2	1	1	Irig
-	-	-	1	1	-	Pecinci
1	1	-	-	-	-	Ruma
-	-	-	3	3	-	Stara Pazova
-	-	-	-	-	-	Šid
50	30	20	238	151	87	SRBIJA – JUG
35	24	11	70	50	20	Region Šumadije i Zapadne Srbije
2	2	-	19	14	5	Zlatiborska oblast
1	1	-	4	3	1	Grad Užice
1	1	-	3	2	1	Užice
-	-	-	1	1	-	Sevojno
-	-	-	1	-	1	Arilje
-	-	-	2	2	-	Bajina Bašta
-	-	-	1	1	-	Kosjerić
-	-	-	4	4	-	Nova Varoš
-	-	-	1	-	1	Požega
-	-	-	2	2	-	Priboj
-	-	-	1	1	-	Prijepolje
1	1	-	-	-	-	Sjenica
-	-	-	3	1	2	Čajetina
2	1	1	5	3	2	Kolubarska oblast
-	-	-	3	2	1	Valjevo
-	-	-	-	-	-	Lajkovac
1	1	-	1	1	-	Ljig
1	-	1	-	-	-	Mionica
-	-	-	-	-	-	Osečina
-	-	-	1	-	1	Ub
8	7	1	7	5	2	Mačvanska oblast
5	5	-	2	1	1	Šabac
1	-	1	2	2	-	Bogatić
-	-	-	-	-	-	Vladimirci
-	-	-	-	-	-	Koceljeva
-	-	-	-	-	-	Krupanj
1	1	-	3	2	1	Loznica
1	1	-	-	-	-	Ljubovija
-	-	-	-	-	-	Mali Zvornik
2	-	2	9	8	1	Moravička oblast
2	-	2	8	7	1	Čačak
-	-	-	1	1	-	Gornji Milanovac
-	-	-	-	-	-	Ivanjica
-	-	-	-	-	-	Lučani
7	3	4	6	3	3	Pomoravska oblast
5	2	3	-	-	-	Jaгодина
-	-	-	-	-	-	Despotovac
1	-	1	3	-	3	Paraćin
-	-	-	1	1	-	Rekovac
-	-	-	-	-	-	Svilajnac
1	1	-	2	2	-	Čuprija
5	3	2	11	8	3	Rasinska oblast
4	3	1	7	6	1	Kruševac
-	-	-	-	-	-	Aleksandrovac
-	-	-	2	1	1	Brus
1	-	1	1	1	-	Varvarin
-	-	-	1	-	1	Trstenik
-	-	-	-	-	-	Čičevac
5	5	-	5	3	2	Raška oblast
1	1	-	4	2	2	Kraljevo
-	-	-	1	1	-	Vrnjačka Banja
3	3	-	-	-	-	Novi Pazar
-	-	-	-	-	-	Raška
1	1	-	-	-	-	Tutin
4	3	1	8	6	2	Šumadijska oblast
3	2	1	6	4	2	Kragujevac
-	-	-	1	1	-	Arandelovac
-	-	-	-	-	-	Batočina
-	-	-	-	-	-	Knić
-	-	-	-	-	-	Lapovo
1	1	-	1	1	-	Rača
-	-	-	-	-	-	Topola

8.4. УМРЛИ НАСИЛНОМ СМРЋУ, ПРЕМА ПОРЕКЛУ НАСИЛНЕ СМРТИ И ПОЛУ, 2015. (наставак)

Регион Област Град – општина	Укупно / Total			Несрећни случај / Accident			Самоубиство / Suicide		
	свега All	мушко Male	женско Female	свега All	мушко Male	женско Female	свега All	мушко Male	женско Female
Регион Јужне и Источне Србије	772	513	259	376	255	121	213	151	62
Борска област	81	46	35	50	26	24	17	12	5
Бор	36	19	17	22	11	11	9	6	3
Кладово	10	7	3	5	4	1	3	2	1
Мајданпек	13	8	5	11	6	5	1	1	-
Неготин	22	12	10	12	5	7	4	3	1
Браничевска област	130	94	36	89	63	26	34	28	6
Град Пожаревац	47	34	13	33	21	12	12	11	1
Пожаревац	41	29	12	29	18	11	10	9	1
Костолац	6	5	1	4	3	1	2	2	-
Велико Градиште	14	9	5	9	5	4	5	4	1
Голубац	15	9	6	9	6	3	5	3	2
Жабари	5	4	1	5	4	1	-	-	-
Жагубица	5	4	1	5	4	1	-	-	-
Кучево	11	8	3	5	3	2	4	4	-
Мало Црниће	11	9	2	8	7	1	3	2	1
Петровац на Млави	22	17	5	15	13	2	5	4	1
Зајечарска област	71	45	26	36	23	13	21	11	10
Зајечар	34	25	9	18	14	4	11	6	5
Бољевац	9	5	4	5	3	2	2	1	1
Књажевац	12	6	6	4	1	3	3	1	2
Сокобања	16	9	7	9	5	4	5	3	2
Јабланичка област	94	67	27	36	26	10	34	26	8
Лесковац	60	43	17	24	17	7	19	13	6
Бојник	4	3	1	1	1	-	2	2	-
Власотинце	12	11	1	5	4	1	6	6	-
Лебане	10	5	5	3	2	1	3	2	1
Медвеђа	6	4	2	2	1	1	3	3	-
Црна Трава	2	1	1	1	1	-	1	-	1
Нишавска област	150	99	51	47	39	8	37	24	13
Град Ниш	90	57	33	25	21	4	18	12	6
Медијана	39	24	15	7	6	1	8	5	3
Нишка Бања	6	4	2	3	3	-	2	-	2
Палилула	16	7	9	6	4	2	1	1	-
Пантелеј	15	11	4	4	3	1	3	3	-
Црвени крст	14	11	3	5	5	-	4	3	1
Алексинач	23	13	10	8	7	1	9	4	5
Гаџин Хан	5	5	-	3	3	-	1	1	-
Дољевац	13	9	4	4	3	1	3	2	1
Мерошина	5	5	-	3	3	-	1	1	-
Ражањ	4	3	1	2	1	1	1	1	-
Сврђиг	10	7	3	2	1	1	4	3	1
Пиротска област	35	22	13	11	5	6	15	12	3
Пирот	17	10	7	6	3	3	5	3	2
Бабушница	9	7	2	1	1	-	7	6	1
Бела Паланка	5	3	2	1	-	1	2	2	-
Димитровград	4	2	2	3	1	2	1	1	-
Подунавска област	108	68	40	68	43	25	27	17	10
Смедерво	52	33	19	32	18	14	13	9	4
Велика Плана	26	15	11	14	9	5	6	4	2
Смедеревска Паланка	30	20	10	22	16	6	8	4	4
Пчињска област	59	40	19	27	20	7	14	10	4
Град Врање	27	18	9	11	9	2	5	4	1
Врање	19	13	6	9	7	2	3	3	-
Врањска Бања	8	5	3	2	2	-	2	1	1
Босилеград	4	3	1	2	1	1	1	1	-
Бујановац	9	6	3	4	3	1	3	2	1
Владичин Хан	9	6	3	6	4	2	2	1	1
Прешево	2	2	-	1	1	-	-	-	-
Сурдулица	8	5	3	3	2	1	3	2	1
Трговиште	-	-	-	-	-	-	-	-	-
Топличка област	44	32	12	12	10	2	14	11	3
Прокупље	22	13	9	3	2	1	5	3	2
Блаце	5	4	1	4	3	1	1	1	-
Житорађа	4	4	-	1	1	-	1	1	-
Куршумлија	13	11	2	4	4	-	7	6	1
Регион Косово и Метохија

DEATHS BY VIOLENCE, BY ORIGIN OF VIOLENCE AND SEX, 2015 (continued)

Убиство / Homicide			Остало / Other			Region Area City-municipality
свега All	мушко Male	женско Female	свега All	мушко Male	женско Female	
15	6	9	168	101	67	Region Južne i Istočne Srbije
-	-	-	14	8	6	Borska oblast
-	-	-	5	2	3	Bor
-	-	-	2	1	1	Kladovo
-	-	-	1	1	-	Majdanpek
-	-	-	6	4	2	Negotin
4	1	3	3	2	1	Braničevska oblast
1	1	-	1	1	-	Grad Požarevac
1	1	-	1	1	-	Požarevac
-	-	-	-	-	-	Kostolac
-	-	-	-	-	-	Veliko Gradište
-	-	-	1	-	1	Golubac
-	-	-	-	-	-	Žabari
-	-	-	-	-	-	Žagubica
1	-	1	1	1	-	Kučevo
-	-	-	-	-	-	Malo Crniče
2	-	2	-	-	-	Petrovac na Mlavi
-	-	-	14	11	3	Zaječarska oblast
-	-	-	5	5	-	Zaječar
-	-	-	2	1	1	Boljevac
-	-	-	5	4	1	Knjaževac
-	-	-	2	1	1	Sokobanja
2	1	1	22	14	8	Jablanička oblast
2	1	1	15	12	3	Leskovac
-	-	-	1	-	1	Bojnik
-	-	-	1	1	-	Vlasotince
-	-	-	4	1	3	Lebane
-	-	-	1	-	1	Medveda
-	-	-	-	-	-	Crna Trava
2	1	1	64	35	29	Nišavska oblast
-	-	-	47	24	23	Grad Niš
-	-	-	24	13	11	Medijana
-	-	-	1	1	-	Niška Banja
-	-	-	9	2	7	Palilula
-	-	-	8	5	3	Panteleј
-	-	-	5	3	2	Crveni krst
-	-	-	6	2	4	Aleksinac
-	-	-	1	1	-	Gadžin Han
1	1	-	5	3	2	Doljevac
-	-	-	1	1	-	Merošina
-	-	-	1	1	-	Ražanj
1	-	1	3	3	-	Svrlijig
1	1	-	8	4	4	Pirotska oblast
-	-	-	6	4	2	Pirot
-	-	-	1	-	1	Babušnica
1	1	-	1	-	1	Bela Palanka
-	-	-	-	-	-	Dimitrovgrad
3	1	2	10	7	3	Podunavska oblast
1	1	-	6	5	1	Smederevo
2	-	2	4	2	2	Velika Plana
-	-	-	-	-	-	Smederevska Palanka
3	1	2	15	9	6	Pčinjska oblast
3	1	2	8	4	4	Grad Vranje
-	-	-	7	3	4	Vranje
3	1	2	1	1	-	Vranjska Banja
-	-	-	1	1	-	Bosilegrad
-	-	-	2	1	1	Bujanovac
-	-	-	1	1	-	Vladičin Han
-	-	-	1	1	-	Preševo
-	-	-	2	1	1	Surdulica
-	-	-	-	-	-	Trgovište
-	-	-	18	11	7	Toplička oblast
-	-	-	14	8	6	Prokuplje
-	-	-	-	-	-	Blace
-	-	-	2	2	-	Žitorađa
-	-	-	2	1	1	Kuršumlija
...	Region Kosovo i Metohija

8.5. ЗАКЉУЧЕНИ БРАКОВИ ПРЕМА СТАРОСТИ МЛАДОЖЕЊЕ И НЕВЕСТЕ, 2015.

Регион Област Град – општина	Закључени бракови – укупно Total marriages	Старост / Age							
		младожења / Groom							
		млађи од 20 г. Younger than 20	20–24	25–29	30–39	40–49	50–59	60 и више г. 60 and over	непознато Unknown
РЕПУБЛИКА СРБИЈА	36949	276	3958	11362	15042	3480	1554	1205	72
СРБИЈА – СЕВЕР	19390	114	1602	5700	8571	1891	819	669	24
Београдски регион	9324	35	540	2580	4556	925	350	321	17
Београдска област (Град Београд)	9324	35	540	2580	4556	925	350	321	17
Барајево	119	-	10	47	35	13	6	8	-
Вождовац	946	2	41	228	483	109	54	28	1
Врачар	354	1	10	95	175	43	16	14	-
Гроцка	409	1	36	151	167	32	9	11	2
Звездара	837	2	36	224	430	79	30	32	4
Земун	867	5	45	248	406	94	38	28	3
Лазаревац	366	4	49	116	150	24	13	10	-
Младеновац	266	4	35	85	104	21	6	11	-
Нови Београд	1192	2	32	288	675	116	36	42	1
Обреновац	387	1	31	120	166	31	27	11	-
Палилула	1099	5	70	342	511	106	33	31	1
Раковица	553	-	29	142	271	69	20	22	-
Савски венац	331	2	14	73	181	31	14	15	1
Сопот	87	-	13	23	39	6	2	4	-
Стари град	348	-	10	63	197	42	13	21	2
Сурчин	248	-	30	80	104	21	8	5	-
Чукарица	915	6	49	255	462	88	25	28	2
Регион Војводине	10066	79	1062	3120	4015	966	469	348	7
Западнобачка област	887	6	113	278	331	92	37	30	-
Сомбор	399	1	49	127	150	44	15	13	-
Апатин	127	2	22	31	51	13	5	3	-
Кула	205	2	22	59	83	20	10	9	-
Оџаци	156	1	20	61	47	15	7	5	-
Јужнобанатска област	1359	15	153	396	510	137	78	65	5
Ланчево	577	2	51	175	236	61	31	19	2
Алибунар	91	-	12	30	31	8	8	2	-
Бела Црква	79	1	9	16	22	16	5	10	-
Вршац	234	3	18	63	91	22	20	14	3
Ковачица	137	6	25	40	43	10	5	8	-
Ковин	162	3	27	51	51	14	7	9	-
Опово	40	-	7	10	15	4	1	3	-
Пландиште	39	-	4	11	21	2	1	-	-
Јужнобачка област	3517	19	308	1107	1511	321	143	106	2
Град Нови Сад	2083	6	137	621	972	201	92	53	1
Нови Сад	1915	6	127	568	895	186	85	47	1
Петроварадин	168	-	10	53	77	15	7	6	-
Бач	74	3	10	29	22	5	2	3	-
Бачка Паланка	279	1	33	106	104	19	8	8	-
Бачки Петровац	66	-	6	22	29	6	-	3	-
Беоцин	79	-	11	19	33	12	3	1	-
Бечеј	211	1	27	66	76	20	13	8	-
Врбас	207	-	27	53	89	17	12	9	-
Жабалъ	170	6	25	57	58	11	4	8	1
Србобран	95	1	13	29	38	9	2	3	-
Сремски Карловци	57	-	4	21	23	5	2	2	-
Темерин	116	1	7	45	45	12	2	4	-
Тител	80	-	8	39	22	4	3	4	-
Севернобанатска област	745	7	75	207	300	77	49	30	-
Кикинда	317	4	37	87	133	27	22	7	-
Ада	91	-	9	30	26	13	6	7	-
Кањижа	112	1	8	25	46	18	7	7	-
Нови Кнежевац	60	2	6	14	26	5	4	3	-
Сента	110	-	11	35	45	8	8	3	-
Чока	55	-	4	16	24	6	2	3	-
Севернобачка област	1054	8	84	329	423	113	55	42	-
Суботица	820	6	66	260	315	94	43	36	-
Бачка Топола	178	2	14	52	78	17	11	4	-
Мали Иђош	56	-	4	17	30	2	1	2	-
Средњобанатска област	939	8	105	301	367	89	42	27	-
Зрењанин	618	4	64	191	263	51	31	14	-
Житиште	80	1	8	31	24	11	2	3	-
Нова Црња	49	-	8	18	16	2	1	4	-
Нови Бечеј	125	2	17	45	41	15	2	3	-
Сечањ	67	1	8	16	23	10	6	3	-

MARRIAGES, BY AGE OF GROOM AND BRIDE, 2015

Старост / Age								Region Area City-municipality
невеста / Bride								
млађа од 20 г. Younger than 20	20–24	25–29	30–39	40–49	50–59	60 и више г. 60 and over	непознато Unknown	
1721	8297	12364	10190	2593	1152	496	136	REPUBLIC OF SERBIA
590	3626	6746	6121	1351	624	292	40	SRBIJA – SEVER
155	1332	3361	3430	613	251	147	35	Beogradski region
155	1332	3361	3430	613	251	147	35	Beogradska oblast (Grad Beograd)
5	27	39	32	5	9	2	-	Barajevo
7	114	335	368	57	32	25	8	Voždovac
3	29	124	150	27	11	7	3	Vračar
8	111	143	110	17	14	3	3	Grocka
6	96	307	333	58	24	11	2	Zvezdara
22	101	334	297	76	25	10	2	Zemun
17	102	118	99	16	6	7	1	Lazarevac
17	66	93	65	12	9	3	1	Mladenovac
2	101	462	511	69	24	21	2	Novi Beograd
14	89	130	101	37	9	7	-	Obrenovac
20	187	386	395	74	20	15	2	Palilula
4	66	191	222	42	18	8	2	Rakovica
3	30	129	136	17	9	6	1	Savski venac
5	17	30	22	11	1	1	-	Sopot
1	20	95	184	26	10	11	1	Stari grad
6	66	98	57	14	6	-	1	Surčin
15	110	347	348	55	24	10	6	Čukarica
435	2294	3385	2691	738	373	145	5	Region Vojvodine
42	270	276	186	66	33	14	-	Zapadnobančka oblast
15	117	128	89	28	16	6	-	Sombor
10	42	34	27	10	2	2	-	Apatin
7	55	69	45	19	8	2	-	Kula
10	56	45	25	9	7	4	-	Odžaci
72	309	422	355	116	53	29	3	Južnobanatska oblast
19	105	204	175	44	20	8	2	Pančevo
6	27	23	27	5	2	1	-	Alibunar
3	18	19	22	10	4	3	-	Bela Crkva
13	36	73	61	28	13	9	1	Vršac
18	53	26	24	6	5	5	-	Kovačica
9	50	47	31	14	8	3	-	Kovin
2	8	16	6	7	1	-	-	Opovo
2	12	14	9	2	-	-	-	Plandište
110	692	1277	1052	228	115	42	1	Južnobančka oblast
34	325	798	704	131	66	24	1	Grad Novi Sad
33	301	731	649	121	59	20	1	Novi Sad
1	24	67	55	10	7	4	-	Petrovaradin
5	23	22	12	9	2	1	-	Bač
15	75	104	61	13	7	4	-	Bačka Palanka
1	15	23	20	4	-	3	-	Bački Petrovac
2	17	23	29	6	2	-	-	Beočin
13	55	58	54	22	8	1	-	Bečeј
7	46	73	51	18	9	3	-	Vrbas
18	44	58	33	7	9	1	-	Žabalj
7	22	31	26	4	4	1	-	Srbobran
2	11	21	17	2	2	2	-	Sremski Karlovci
3	28	46	27	9	2	1	-	Temerin
3	31	20	18	3	4	1	-	Titel
40	178	222	190	62	41	12	-	Severnobanatska oblast
19	82	86	90	24	13	3	-	Kikinda
6	21	24	21	4	12	3	-	Ada
4	25	38	23	12	8	2	-	Kanjiža
6	13	16	13	7	4	1	-	Novi Kneževac
1	25	39	31	10	2	2	-	Senta
4	12	19	12	5	2	1	-	Čoka
40	207	363	284	90	54	16	-	Severnobačka oblast
28	158	285	216	74	45	14	-	Subotica
9	36	61	48	15	7	2	-	Bačka Topola
3	13	17	20	1	2	-	-	Mali Idoš
51	239	302	230	77	30	10	-	Srednjobanatska oblast
30	143	209	163	52	15	6	-	Zrenjanin
4	22	26	17	6	4	1	-	Žitište
4	17	16	6	3	1	2	-	Nova Crnja
8	40	40	24	10	3	-	-	Novi Bečeј
5	17	11	20	6	7	1	-	Sečanj

8.5. ЗАКЉУЧЕНИ БРАКОВИ ПРЕМА СТАРОСТИ МЛАДОЖЕЊЕ И НЕВЕСТЕ, 2015. (наставак)

Регион Област Град – општина	Закључени бракови – укупно Total marriages	Старост / Age							
		младожења / Groom							
		млађи од 20 г. Younger than 20	20–24	25–29	30–39	40–49	50–59	60 и више г. 60 and over	непознато Unknown
Сремска област	1565	16	224	502	573	137	65	48	-
Сремска Митровица	418	8	75	131	149	28	16	11	-
Инђија	253	3	33	72	100	30	10	5	-
Ириг	48	-	3	12	21	7	2	3	-
Пећинци	68	-	9	34	13	5	4	3	-
Рума	279	2	46	83	103	19	13	13	-
Стара Пазова	333	2	31	122	134	30	7	7	-
Шид	166	1	27	48	53	18	13	6	-
СРБИЈА – ЈУГ	17559	162	2356	5662	6471	1589	735	536	48
Регион Шумадије и Западне Србије	10031	80	1334	3291	3748	875	399	288	16
Златиборска област	1431	15	165	506	548	110	56	31	-
Град Ужице	403	2	33	149	177	24	9	9	-
Ужице	358	2	32	124	158	24	9	9	-
Севојно	45	-	1	25	19	-	-	-	-
Ариље	76	-	11	36	22	5	2	-	-
Бајина Башта	132	1	14	42	53	12	5	5	-
Косјерић	43	1	9	13	13	3	2	2	-
Нова Варош	59	2	5	24	21	4	3	-	-
Пожега	123	1	14	40	51	7	7	3	-
Прибој	124	-	12	38	56	6	10	2	-
Пријеполје	208	4	26	81	63	21	10	3	-
Сјеница	202	4	32	67	64	24	5	6	-
Чајетина	61	-	9	16	28	4	3	1	-
Колубарска област	864	9	117	297	318	68	25	29	1
Ваљево	482	2	54	167	192	40	13	14	-
Лајковац	67	3	3	29	19	5	4	4	-
Љиг	55	-	11	15	20	4	2	3	-
Мионица	45	-	9	14	17	1	-	4	-
Осечина	66	-	14	18	24	7	1	2	-
Уб	149	4	26	54	46	11	5	2	1
Мачванска област	1444	5	210	483	518	136	54	38	-
Шабач	621	2	88	205	225	61	24	16	-
Богатић	120	1	25	31	46	10	5	2	-
Владимирци	71	-	16	24	20	3	2	6	-
Коцељева	59	-	6	18	22	9	1	3	-
Крупань	60	1	10	24	18	6	-	1	-
Лозница	408	1	60	139	139	43	18	8	-
Љубовија	66	-	2	23	36	1	2	2	-
Мали Зворник	39	-	3	19	12	3	2	-	-
Моравичка област	1073	7	125	369	447	66	33	24	2
Чачак	630	3	65	225	273	38	14	12	-
Горњи Милановац	229	2	23	74	95	13	12	8	2
Ивањица	142	2	26	49	44	13	5	3	-
Лучани	72	-	11	21	35	2	2	1	-
Поморавска област	893	6	131	247	281	109	63	52	4
Јагодина	309	-	56	82	111	31	17	11	1
Деспотовац	101	1	14	26	24	19	7	10	-
Параћин	248	3	27	77	73	34	18	15	1
Рековац	33	-	6	10	12	1	1	3	-
Свилајнац	79	1	7	25	28	5	5	7	1
Ђуприја	123	1	21	27	33	19	15	6	1
Расинска област	980	8	132	301	380	81	47	31	-
Крушевац	532	3	70	159	211	42	30	17	-
Александровац	88	2	11	30	34	8	-	3	-
Брус	83	1	9	26	34	8	3	2	-
Варварин	66	1	11	15	24	13	2	-	-
Трстеник	176	1	24	65	63	8	8	7	-
Ћићевац	35	-	7	6	14	2	4	2	-
Рашка област	1817	24	286	589	629	184	63	41	1
Краљево	583	3	62	199	235	51	14	19	-
Врњачка Бања	131	-	13	34	58	12	7	7	-
Нови Пазар	636	9	141	227	169	61	19	10	-
Рашка	123	2	12	46	52	9	2	-	-
Тутин	344	10	58	83	115	51	21	5	1
Шумадијска област	1529	6	168	499	627	121	58	42	8
Крагујевац	1016	5	99	318	437	85	36	28	8
Аранђеловац	227	-	24	78	91	18	8	8	-
Баточина	45	-	8	13	18	3	2	1	-
Кнић	55	-	8	28	15	4	-	-	-
Лапово	33	-	4	12	15	-	2	-	-
Рача	48	1	10	11	18	6	1	1	-
Топола	105	-	15	39	33	5	9	4	-

MARRIAGES, BY AGE OF GROOM AND BRIDE, 2015 (continued)

Старост / Age								Region Area City-municipality
невеста / Bride								
млађа од 20 г. Younger than 20	20–24	25–29	30–39	40–49	50–59	60 и више г. 60 and over	непознато Unknown	
80	399	523	394	99	47	22	1	Sremska oblast
30	103	135	111	19	11	8	1	<i>Sremska Mitrovica</i>
9	60	82	74	19	5	4	-	<i>Indija</i>
1	6	18	14	6	1	2	-	<i>Irig</i>
-	21	34	7	2	3	1	-	<i>Pećinci</i>
9	74	97	65	18	11	5	-	<i>Ruma</i>
14	89	113	88	20	8	1	-	<i>Stara Pazova</i>
17	46	44	35	15	8	1	-	<i>Šid</i>
1131	4671	5618	4069	1242	528	204	96	SRBIJA – JUG
636	2700	3256	2304	696	288	105	46	Region Šumadije i Zapadne Srbije
82	387	509	326	79	32	12	4	Zlatiborska oblast
13	93	169	103	16	4	5	-	<i>Grad Užice</i>
11	83	145	95	15	4	5	-	<i>Užice</i>
2	10	24	8	1	-	-	-	<i>Sevojno</i>
3	24	30	14	5	-	-	-	<i>Arijelje</i>
9	43	42	24	8	3	3	-	<i>Bajina Bašta</i>
5	15	10	9	2	1	-	1	<i>Kosjerić</i>
3	15	24	15	1	1	-	-	<i>Nova Varoš</i>
3	39	47	22	7	4	1	-	<i>Požega</i>
5	36	46	26	4	6	1	-	<i>Priboj</i>
16	56	68	46	17	4	1	-	<i>Prijepolje</i>
22	50	52	49	18	7	1	3	<i>Sjenica</i>
3	16	21	18	1	2	-	-	<i>Čajetina</i>
70	232	258	227	49	20	7	1	Kolubarska oblast
33	102	163	143	27	12	2	-	<i>Valjevo</i>
3	26	14	16	4	2	2	-	<i>Lajkovac</i>
3	19	11	16	4	1	1	-	<i>Ljig</i>
3	19	12	7	2	2	-	-	<i>Mionica</i>
9	23	13	16	3	-	1	1	<i>Osečina</i>
19	43	45	29	9	3	1	-	<i>Ub</i>
102	424	442	301	108	44	17	6	Mačvanska oblast
35	177	191	137	48	26	5	2	<i>Šabac</i>
14	34	36	23	6	3	3	1	<i>Bogatić</i>
10	20	22	8	6	2	3	-	<i>Vladimirci</i>
5	17	14	12	7	1	1	2	<i>Koceljeva</i>
10	16	22	9	1	-	1	1	<i>Krupanj</i>
22	126	127	84	34	12	3	-	<i>Loznica</i>
4	19	19	19	4	-	1	-	<i>Ljubovija</i>
2	15	11	9	2	-	-	-	<i>Mali Zvornik</i>
68	247	427	251	52	24	4	-	Moravička oblast
27	140	264	160	24	12	3	-	<i>Čačak</i>
14	44	98	47	16	10	-	-	<i>Gornji Milanovac</i>
20	42	45	24	9	1	1	-	<i>Ivanjica</i>
7	21	20	20	3	1	-	-	<i>Lučani</i>
53	234	225	191	102	52	21	15	Pomoravska oblast
18	85	92	67	27	12	5	3	<i>Jagodina</i>
9	26	20	12	20	9	4	1	<i>Despotovac</i>
12	56	65	55	31	14	6	9	<i>Paraćin</i>
3	9	6	11	2	2	-	-	<i>Rekovac</i>
3	29	13	16	8	5	3	2	<i>Svilajnac</i>
8	29	29	30	14	10	3	-	<i>Čuprija</i>
67	260	327	204	83	28	10	1	Rasinska oblast
27	140	174	125	47	14	5	-	<i>Kruševac</i>
10	26	29	15	4	2	1	1	<i>Aleksandrovac</i>
6	24	34	11	6	1	1	-	<i>Brus</i>
9	16	17	12	11	1	-	-	<i>Varvarin</i>
12	47	63	32	12	8	2	-	<i>Trstenik</i>
3	7	10	9	3	2	1	-	<i>Čičevac</i>
137	570	511	393	130	50	19	7	Raška oblast
32	153	200	146	25	13	11	3	<i>Kraljevo</i>
5	39	37	34	8	4	4	-	<i>Vrnjačka Banja</i>
61	249	153	105	49	12	4	3	<i>Novi Pazar</i>
5	33	49	31	3	1	-	1	<i>Raška</i>
34	96	72	77	45	20	-	-	<i>Tutin</i>
57	346	557	411	93	38	15	12	Šumadijska oblast
27	197	394	295	57	26	11	9	<i>Kragujevac</i>
6	60	80	59	12	7	2	1	<i>Arandelovac</i>
2	12	10	18	3	-	-	-	<i>Batočina</i>
6	21	14	11	2	-	-	1	<i>Knić</i>
1	9	16	4	3	-	-	-	<i>Lapovo</i>
6	12	15	9	6	-	-	-	<i>Rača</i>
9	35	28	15	10	5	2	1	<i>Topola</i>

8.5. ЗАКЉУЧЕНИ БРАКОВИ ПРЕМА СТАРОСТИ МЛАДОЖЕЊЕ И НЕВЕСТЕ, 2015. (наставак)

Регион Област Град – општина	Закључени бракови – укупно Total marriages	Старост / Age							
		младожења / Groom							
		млађи од 20 г. Younger than 20	20–24	25–29	30–39	40–49	50–59	60 и више г. 60 and over	непознато Unknown
Регион Јужне и Источне Србије	7528	82	1022	2371	2723	714	336	248	32
Борска област	487	5	44	105	190	74	35	34	-
Бор	220	3	15	52	90	27	20	13	-
Кладово	77	1	7	13	30	12	8	6	-
Мајданпек	79	1	3	20	33	15	1	6	-
Неготин	111	-	19	20	37	20	6	9	-
Браничевска област	819	7	104	220	275	100	71	41	1
Град Пожаревац	391	4	42	111	151	38	30	15	-
Пожаревац	327	1	29	92	133	33	26	13	-
Костолац	64	3	13	19	18	5	4	2	-
Велико Градиште	85	1	16	25	27	7	5	4	-
Голубац	30	-	5	6	8	3	4	4	-
Жабари	34	-	4	10	8	8	3	1	-
Жагубица	36	-	4	7	17	4	2	2	-
Кучево	64	-	8	10	13	18	12	3	-
Мало Црниће	55	1	11	13	16	7	3	3	1
Петровац на Млави	124	1	14	38	35	15	12	9	-
Зајечарска област	442	-	43	118	161	59	30	31	-
Зајечар	219	-	21	56	81	31	17	13	-
Бољевац	42	-	3	8	13	9	2	7	-
Књажевац	113	-	13	37	43	9	7	4	-
Сокобања	68	-	6	17	24	10	4	7	-
Јабланичка област	1022	17	185	348	335	68	30	21	18
Лесковац	675	11	113	228	242	32	22	12	15
Бојник	68	1	16	17	21	12	-	1	-
Власотинце	123	-	29	46	33	6	4	3	2
Лебане	119	5	26	38	29	17	2	2	-
Медвеђа	32	-	1	18	8	1	2	2	-
Црна Трава	5	-	-	1	2	-	-	1	1
Нишавска област	1819	7	180	618	767	145	55	43	4
Град Ниш	1361	4	120	466	604	106	31	30	-
Медијана	491	1	18	139	262	49	6	16	-
Нишка Бања	67	-	6	28	29	1	2	1	-
Палилула	369	1	38	125	164	24	11	6	-
Пантелеј	260	1	24	107	101	18	4	5	-
Црвени крст	174	1	34	67	48	14	8	2	-
Алексинач	213	2	20	65	80	22	17	5	2
Гаџин Хан	32	-	2	11	13	1	3	1	1
Дољевац	79	-	15	35	22	5	-	1	1
Мерошина	62	-	12	23	23	2	1	1	-
Ражањ	26	-	7	6	7	3	1	2	-
Сврљиг	46	1	4	12	18	6	2	3	-
Пиротска област	418	5	35	156	161	33	17	11	-
Пирот	278	5	25	104	110	17	10	7	-
Бабушница	36	-	2	13	13	6	1	1	-
Бела Паланка	62	-	8	25	22	5	1	1	-
Димитровград	42	-	-	14	16	5	5	2	-
Подунавска област	863	13	120	249	297	108	37	38	1
Смедерево	512	10	82	143	177	58	20	22	-
Велика Плана	172	2	15	51	63	25	9	7	-
Смедеревска Паланка	179	1	23	55	57	25	8	9	1
Пчињска област	1292	23	248	444	416	92	46	20	3
Град Врање	419	7	60	146	159	28	13	5	1
Врање	380	4	54	130	149	24	13	5	1
Врањска Бања	39	3	6	16	10	4	-	-	-
Босилеград	40	1	8	11	16	2	1	1	-
Бујановац	258	3	51	89	73	22	15	4	1
Владичин Хан	103	2	13	26	45	10	5	2	-
Прешево	353	5	93	134	88	18	9	5	1
Сурдулица	89	5	18	22	28	10	3	3	-
Трговиште	30	-	5	16	7	2	-	-	-
Топличка област	366	5	63	113	121	35	15	9	5
Прокупље	217	4	43	66	67	21	7	4	5
Блаце	37	-	4	10	15	3	3	2	-
Житорађа	50	-	8	22	14	4	1	1	-
Куршумлија	62	1	8	15	25	7	4	2	-
Регион Косово и Метохија

MARRIAGES, BY AGE OF GROOM AND BRIDE, 2015 (continued)

Старост / Age								Region Area City-municipality
невеста / Bride								
млађа од 20 г. Younger than 20	20–24	25–29	30–39	40–49	50–59	60 и више г. 60 and over	непознато Unknown	
495	1971	2362	1765	546	240	99	50	Region Južne i Istočne Srbije
15	91	137	135	70	27	12	-	Borska oblast
6	30	77	64	27	14	2	-	Bor
2	17	17	19	12	5	5	-	Kladovo
3	21	17	16	16	5	1	-	Majdanpek
4	23	26	36	15	3	4	-	Negotin
42	182	231	187	115	43	18	1	Braničevska oblast
17	72	137	93	50	17	5	-	Grad Požarevac
9	59	116	80	45	13	5	-	Požarevac
8	13	21	13	5	4	-	-	Kostolac
3	23	26	19	9	4	1	-	Veliko Gradište
2	4	6	8	4	3	3	-	Golubac
3	8	7	7	7	1	-	1	Žabari
-	12	6	10	5	1	2	-	Žagubica
4	10	7	13	20	7	3	-	Kučevo
7	19	11	9	7	1	1	-	Malo Crniće
6	34	31	28	13	9	3	-	Petrovac na Mlavi
27	95	128	110	51	17	14	-	Zaječarska oblast
13	43	64	57	29	6	7	-	Zaječar
1	9	10	8	6	7	1	-	Bojjevac
9	27	39	25	9	1	3	-	Knjaževac
4	16	15	20	7	3	3	-	Sokobanja
103	303	319	193	49	29	3	23	Jablanička oblast
56	195	238	123	26	23	1	13	Leskovac
10	21	13	18	3	1	1	1	Bojnik
8	42	34	24	7	2	-	6	Vlasotince
28	35	20	22	10	2	-	2	Lebane
1	10	12	5	3	-	1	-	Medveđa
-	-	2	1	-	1	-	1	Crna Trava
62	404	701	499	88	33	22	10	Nišavska oblast
28	270	570	393	60	21	16	3	Grad Niš
4	67	199	183	19	9	9	1	Medjana
3	14	28	18	3	-	1	-	Niška Banja
11	68	174	89	18	5	4	-	Palilula
2	57	115	72	7	5	-	2	Pantelej
8	64	54	31	13	2	2	-	Crveni krst
13	58	55	57	16	7	4	3	Aleksinac
-	6	13	6	4	-	1	2	Gadžin Han
10	25	29	10	3	1	-	1	Doljevac
6	21	20	11	1	2	-	1	Merošina
1	7	6	9	2	1	-	-	Ražanj
4	17	8	13	2	1	1	-	Svrlijig
28	100	155	94	23	14	3	1	Pirotska oblast
19	65	106	66	10	11	-	1	Piroć
3	10	12	3	7	-	1	-	Babušnica
6	15	23	15	2	1	-	-	Bela Palanka
-	10	14	10	4	2	2	-	Dimitrovgrad
55	223	242	223	67	39	13	1	Podunavska oblast
37	144	138	123	39	22	9	-	Smederevo
9	37	49	50	18	7	2	-	Velika Plana
9	42	55	50	10	10	2	1	Smederevska Palanka
119	475	351	242	61	29	10	5	Pčinjska oblast
32	133	122	102	19	9	2	-	Grad Vranje
28	115	113	97	17	8	2	-	Vranje
4	18	9	5	2	1	-	-	Vranjska Banja
3	11	17	7	-	1	1	-	Bosilegrad
22	97	68	41	18	7	2	3	Bujanovac
10	25	31	24	6	5	1	1	Vladičin Han
33	175	85	40	13	5	2	-	Preševo
15	21	19	25	4	2	2	1	Surdulica
4	13	9	3	1	-	-	-	Trgovište
44	98	98	82	22	9	4	9	Toplička oblast
28	48	64	52	12	4	2	7	Prokuplje
2	13	7	9	2	2	1	1	Blace
8	19	10	7	2	2	1	1	Žitorađa
6	18	17	14	6	1	-	-	Kuršumlija
...	Region Kosovo i Metohija

8.6. ЗАКЉУЧЕНИ БРАКОВИ ПРЕМА БРАКУ ПО РЕДУ МЛАДОЖЕЊЕ И НЕВЕСТЕ, 2015.
MARRIAGES, BY ORDER OF MARRIAGE OF GROOM AND BRIDE, 2015

Регион Област Град – општина	Закључени бракови – укупно Total marriages	Брак по реду / Order of marriage						Region Area City-municipality
		младожења / Groom			невеста / Bride			
		први First	други Second	трећи и више / Third and over	први First	други Second	трећи и више / Third and over	
РЕПУБЛИКА СРБИЈА	36949	32062	4210	677	32271	4122	556	REPUBLIC OF SERBIA
СРБИЈА – СЕВЕР	19390	16806	2268	316	16924	2183	283	SRBIJA – SEVER
Београдски регион	9324	8102	1071	151	8318	872	134	Beogradski region
Београдска област (Град Београд)	9324	8102	1071	151	8318	872	134	Beogradska oblast (Grad Beograd)
Барајево	119	96	18	5	95	24	-	Barajevo
Вождовац	946	829	103	14	855	76	15	Voždovac
Врачар	354	311	37	6	315	30	9	Vračar
Гроцка	409	370	30	9	364	41	4	Grocka
Звездара	837	724	98	15	748	78	11	Zvezdara
Земун	867	755	107	5	778	81	8	Zemun
Лазаревац	366	317	46	3	321	41	4	Lazarevac
Младеновац	266	233	24	9	233	28	5	Mladenovac
Нови Београд	1192	1040	138	14	1081	97	14	Novi Beograd
Обреновац	387	316	63	8	320	57	10	Obrenovac
Палилула	1099	973	112	14	997	90	12	Palilula
Раковица	553	478	65	10	485	58	10	Rakovica
Савски венац	331	283	42	6	298	28	5	Savski venac
Сопот	87	70	16	1	76	10	1	Sopot
Стари град	348	293	46	9	306	33	9	Stari grad
Сурчин	248	220	27	1	222	25	1	Surčin
Чукарица	915	794	99	22	824	75	16	Čukarica
Регион Војводине	10066	8704	1197	165	8606	1311	149	Region Vojvodine
Западнобачка област	887	768	105	14	753	120	14	Zapadnobачка oblast
Сомбор	399	346	47	6	326	67	6	Sombor
Апатин	127	112	14	1	113	13	1	Apatin
Кула	205	173	28	4	179	21	5	Kula
Оџаци	156	137	16	3	135	19	2	Ođaci
Јужнобанатска област	1359	1160	166	33	1142	194	23	Južnobanatska oblast
Панчево	577	499	70	8	494	77	6	Pančevo
Алибунар	91	83	7	1	80	11	-	Alibunar
Бела Црква	79	58	19	2	61	17	1	Bela Crkva
Вршац	234	190	34	10	180	43	11	Vršac
Ковачица	137	119	12	6	122	15	-	Kovačica
Ковин	162	142	16	4	137	22	3	Kovin
Опово	40	34	4	2	33	5	2	Opovo
Пландиште	39	35	4	-	35	4	-	Plandište
Јужнобачка област	3517	3135	348	34	3142	340	35	Južnobачка oblast
Град Нови Сад	2083	1881	189	13	1900	175	8	Grad Novi Sad
Нови Сад	1915	1735	168	12	1756	153	6	Novi Sad
Петроварадин	168	146	21	1	144	22	2	Petrovaradin
Баč	74	68	5	1	66	7	1	Bač
Бачка Паланка	279	253	23	3	247	28	4	Bačka Palanka
Бачки Петровац	66	60	5	1	55	10	1	Bački Petrovac
Беочин	79	69	8	2	71	6	2	Beočin
Бечеј	211	174	33	4	173	31	7	Bečeј
Врбас	207	183	22	2	176	30	1	Vrbas
Жабалј	170	143	25	2	154	14	2	Žabalj
Србобран	95	83	12	-	81	11	3	Srbobran
Сремски Карловци	57	46	8	3	47	7	3	Sremски Karlovcі
Темерин	116	103	10	3	102	13	1	Temerin
Тител	80	72	8	-	70	8	2	Titel
Севернобанатска област	745	607	120	18	594	136	15	Severnobanatska oblast
Кикинда	317	262	45	10	259	55	3	Kikinda
Ада	91	70	20	1	63	26	2	Ada
Кањижа	112	84	25	3	84	22	6	Kanjiža
Нови Кнежевац	60	52	7	1	53	5	2	Novi Kneževac
Сента	110	92	18	-	87	23	-	Senta
Чока	55	47	5	3	48	5	2	Čoka
Севернобачка област	1054	867	162	25	845	184	25	Severnobачка oblast
Суботица	820	664	133	23	654	145	21	Subotica
Бачка Топола	178	150	26	2	141	33	4	Bačka Topola
Мали Иђош	56	53	3	-	50	6	-	Mali Idoš
Средњобанатска област	939	807	119	13	781	144	14	Srednjobanatska oblast
Зрењанин	618	526	82	10	513	97	8	Zrenjanin
Житиште	80	73	6	1	69	10	1	Žitište
Нова Црња	49	45	4	-	45	4	-	Nova Crnja
Нови Бечеј	125	108	16	1	102	19	4	Novi Bečeј
Сечањ	67	55	11	1	52	14	1	Sečanj

8.6. ЗАКЉУЧЕНИ БРАКОВИ ПРЕМА БРАКУ ПО РЕДУ МЛАДОЖЕЊЕ И НЕВЕСТЕ, 2015. (наставак)
MARRIAGES, BY ORDER OF MARRIAGE OF GROOM AND BRIDE, 2015 (continued)

Регион Област Град – општина	Закључени бракови – укупно Total marriages	Брак по реду / Order of marriage						Region Area City-municipality
		младожења / Groom			невеста / Bride			
		први First	други Second	трећи и више / Third and over	први First	други Second	трећи и више / Third and over	
Сремска област	1565	1360	177	28	1349	193	23	Sremska oblast
Сремска Митровица	418	363	51	4	357	57	4	Sremska Mitrovica
Инђија	253	217	30	6	222	29	2	Indjija
Ириг	48	41	6	1	41	6	1	Irig
Пећинци	68	61	7	-	61	7	-	Pećinci
Рума	279	243	27	9	235	37	7	Ruma
Стара Пазова	333	295	36	2	296	33	4	Stara Pazova
Шид	166	140	20	6	137	24	5	Šid
СРБИЈА – ЈУГ	17559	15256	1942	361	15347	1939	273	SRBIJA – JUG
Регион Шумадије и Западне Србије	10031	8761	1058	212	8800	1079	152	Region Šumadije i Zapadne Srbije
Златиборска област	1431	1292	119	20	1307	110	14	Zlatiborska oblast
Град Ужице	403	368	29	6	371	26	6	Grad Užice
Ужице	358	323	29	6	328	25	5	Užice
Севојно	45	45	-	-	43	1	1	Sevojno
Ариље	76	74	2	-	71	4	1	Arilje
Бајина Башта	132	122	7	3	122	9	1	Bajina Bašta
Косјерић	43	38	4	1	42	1	-	Kosjerić
Нова Варош	59	55	4	-	58	1	-	Nova Varoš
Пожега	123	105	15	3	109	12	2	Požega
Прибој	124	112	10	2	113	10	1	Prijoboj
Пријеполје	208	185	22	1	186	20	2	Prijepolje
Сјеница	202	180	18	4	178	23	1	Sjenica
Чајетина	61	53	8	-	57	4	-	Čajetina
Колубарска област	864	764	89	11	762	89	13	Kolubarska oblast
Ваљево	482	424	52	6	432	45	5	Vajjevo
Лајковац	67	61	5	1	61	5	1	Lajkovac
Љиг	55	47	6	2	45	6	4	Ljig
Мионица	45	41	3	1	39	5	1	Mionica
Осечина	66	64	2	-	58	7	1	Osečina
Уб	149	127	21	1	127	21	1	Ub
Маџванска област	1444	1263	160	21	1262	166	16	Mačvanska oblast
Шабач	621	542	72	7	546	69	6	Šabac
Богатић	120	104	14	2	104	13	3	Bogatić
Владимирци	71	63	6	2	61	10	-	Vladimirci
Коцељева	59	50	7	2	50	9	-	Kocelejeva
Крупань	60	56	3	1	54	5	1	Krupanj
Лозница	408	352	50	6	352	51	5	Loznica
Љубовија	66	62	4	-	59	6	1	Ljubovija
Мали Зворник	39	34	4	1	36	3	-	Mali Zvornik
Моравичка област	1073	971	76	26	975	86	12	Moravička oblast
Чаџак	630	567	45	18	579	45	6	Čačak
Горњи Милановац	229	202	21	6	200	23	6	Gornji Milanovac
Иваница	142	134	6	2	131	11	-	Ivanjica
Лучани	72	68	4	-	65	7	-	Lučani
Поморавска област	893	702	164	27	703	173	17	Pomoravska oblast
Јагодина	309	258	44	7	265	39	5	Jagodina
Деспотовац	101	72	24	5	67	30	4	Despotovac
Параћин	248	202	40	6	190	53	5	Paraćin
Рековац	33	29	4	-	27	5	1	Rekovac
Свилајнац	79	57	20	2	64	14	1	Svilajnac
Ћуприја	123	84	32	7	90	32	1	Čuprija
Расинска област	980	852	102	26	835	121	24	Rasinska oblast
Крушевац	532	452	59	21	445	70	17	Kruševac
Александровац	88	85	3	-	80	7	1	Aleksandrovac
Брус	83	75	7	1	72	10	1	Brus
Варварин	66	53	12	1	52	14	-	Varvarin
Трстеник	176	158	15	3	156	16	4	Trstenik
Ћићевац	35	29	6	-	30	4	1	Čičevac
Рашка област	1817	1543	242	32	1561	235	21	Raška oblast
Краљево	583	504	76	3	514	65	4	Kraljevo
Врњачка Бања	131	115	11	5	109	21	1	Vrnjačka Banja
Нови Пазар	636	558	69	9	572	56	8	Novi Pazar
Рашка	123	119	4	-	115	8	-	Raška
Тутин	344	247	82	15	251	85	8	Tutin
Шумадијска област	1529	1374	106	49	1395	99	35	Šumadijska oblast
Крагујевац	1016	920	68	28	935	54	27	Kragujevac
Аранђеловац	227	198	18	11	200	22	5	Arandjelovac
Батоћина	45	40	2	3	37	7	1	Batočina
Кнић	55	53	2	-	52	3	-	Knić
Лапово	33	31	1	1	32	1	-	Lapovo
Рача	48	41	4	3	41	6	1	Rača
Топола	105	91	11	3	98	6	1	Topola

8.6. ЗАКЉУЧЕНИ БРАКОВИ ПРЕМА БРАКУ ПО РЕДУ МЛАДОЖЕЊЕ И НЕВЕСТЕ, 2015. (наставак)
MARRIAGES, BY ORDER OF MARRIAGE OF GROOM AND BRIDE, 2015 (continued)

Регион Област Град – општина	Закључени бракови – укупно Total marriages	Брак по реду / Order of marriage						Region Area City-municipality
		младожења / Groom			невеста / Bride			
		први First	други Second	трећи и више / Third and over	први First	други Second	трећи и више / Third and over	
Регион Јужне и Источне Србије	7528	6495	884	149	6547	860	121	Region Južne i Istočne Srbije
Борска област	487	365	99	23	369	95	23	Borska oblast
Бор	220	175	33	12	173	37	10	Bor
Кладово	77	56	17	4	56	16	5	Kladovo
Мајданпек	79	60	16	3	59	18	2	Majdanpek
Неготин	111	74	33	4	81	24	6	Negotin
Браничевска област	819	633	157	29	622	177	20	Branicevska oblast
Град Пожаревац	391	316	67	8	315	68	8	Grad Požarevac
Пожаревац	327	261	58	8	261	59	7	Požarevac
Костолац	64	55	9	-	54	9	1	Kostolac
Велико Градиште	85	67	17	1	64	19	2	Veliko Gradište
Голубац	30	20	9	1	20	10	-	Golubac
Жабари	34	24	9	1	21	13	-	Žabari
Жагубица	36	28	6	2	28	8	-	Žagubica
Кучево	64	40	16	8	35	22	7	Kučevo
Мало Црниће	55	41	11	3	42	12	1	Malo Crniće
Петровац на Млави	124	97	22	5	97	25	2	Petrovac na Mlavi
Зајечарска област	442	336	90	16	354	81	7	Zaječarska oblast
Зајечар	219	160	50	9	172	43	4	Zaječar
Бољевац	42	25	14	3	30	11	1	Boljevac
Књажевац	113	98	15	-	95	17	1	Knjaževac
Сокобања	68	53	11	4	57	10	1	Sokobanja
Јабланичка област	1022	924	82	16	931	77	14	Jablanička oblast
Лесковац	675	603	61	11	605	58	12	Leskovac
Бојник	68	65	3	-	65	3	-	Bojnik
Власотинце	123	114	8	1	119	4	-	Vlasotince
Лебане	119	108	7	4	106	11	2	Lebane
Медвеђа	32	29	3	-	31	1	-	Medveđa
Црна Трава	5	5	-	-	5	-	-	Crna Trava
Нишавска област	1819	1631	164	24	1656	144	19	Nišavska oblast
Град Ниш	1361	1225	120	16	1246	104	11	Grad Niš
Медијана	491	436	47	8	439	47	5	Medijana
Нишка Бања	67	62	5	-	63	4	-	Niška Banja
Палилула	369	339	25	5	345	21	3	Palilula
Пантелеј	260	233	25	2	237	22	1	Panteleј
Црвени крст	174	155	18	1	162	10	2	Crveni krst
Алексинач	213	182	26	5	184	24	5	Aleksinac
Гацин Хан	32	32	-	-	32	-	-	Gadžin Han
Дољевац	79	72	5	2	72	6	1	Doljevac
Мерошина	62	59	3	-	57	3	2	Merošina
Ражањ	26	24	2	-	24	2	-	Ražanj
Сврђиг	46	37	8	1	41	5	-	Svrlijig
Пиротска област	418	377	36	5	369	44	5	Pirotska oblast
Пирот	278	249	28	1	248	28	2	Pirot
Бабушница	36	33	2	1	34	2	-	Babušnica
Бела Паланка	62	59	3	-	57	5	-	Bela Palanka
Димитровград	42	36	3	3	30	9	3	Dimitrovgrad
Подунавска област	863	756	95	12	756	92	15	Podunavska oblast
Смедерево	512	455	55	2	459	47	6	Smederevo
Велика Плана	172	146	20	6	147	22	3	Velika Plana
Смедеревска Паланка	179	155	20	4	150	23	6	Smederevska Palanka
Пчињска област	1292	1150	123	19	1167	119	6	Pčinjska oblast
Град Врање	419	383	29	7	379	38	2	Grad Vranje
Врање	380	348	26	6	344	34	2	Vranje
Врањска Бања	39	35	3	1	35	4	-	Vranjska Banja
Босилеград	40	39	1	-	38	2	-	Bosilegrad
Бујановац	258	219	38	1	221	36	1	Bujanovac
Владичин Хан	103	88	13	2	89	14	-	Vladičin Han
Прешево	353	312	34	7	331	19	3	Preševo
Сурдулица	89	81	7	1	81	8	-	Surdulica
Трговиште	30	28	1	1	28	2	-	Trgovište
Топличка област	366	323	38	5	323	31	12	Toplička oblast
Прокупље	217	189	25	3	194	16	7	Prokuplje
Блаце	37	30	6	1	33	3	1	Blace
Житорађа	50	46	3	1	42	4	4	Žitorađa
Куршумлија	62	58	4	-	54	8	-	Kuršumlija
Регион Косово и Метохија	Region Kosovo i Metohija

8.7. ЗАКЉУЧЕНИ БРАКОВИ ПРЕМА РАНИЈЕМ БРАЧНОМ СТАТУСУ МЛАДОЖЕЊЕ И НЕВЕСТЕ, 2015.
MARRIAGES, BY PREVIOUS MARITAL STATUS OF GROOM AND BRIDE, 2015

Регион Област Град – општина	Закључени бракови – укупно Total marriages	Ранији брачни статус / Previous marital status						Region Area City-municipality
		младожења / Groom			невеста / Bride			
		неожењен Single	удовац Widower	разведен Divorced	неудата Single	удовица Widow	разведена Divorced	
РЕПУБЛИКА СРБИЈА	36949	32062	466	4421	32271	423	4255	REPUBLIC OF SERBIA
СРБИЈА – СЕВЕР	19390	16806	253	2331	16924	235	2231	SRBIJA – SEVER
Београдски регион	9324	8102	112	1110	8318	84	922	Beogradski region
Београдска област (Град Београд)	9324	8102	112	1110	8318	84	922	Beogradska oblast (Grad Beograd)
Барајево	119	96	3	20	95	-	24	Barajevo
Вождовац	946	829	16	101	855	10	81	Voždovac
Врачар	354	311	5	38	315	4	35	Vračar
Гроцка	409	370	5	34	364	7	38	Grocka
Звездара	837	724	12	101	748	3	86	Zvezdara
Земун	867	755	9	103	778	6	83	Zemun
Лазаревац	366	317	1	48	321	-	45	Lazarevac
Младеновац	266	233	4	29	233	3	30	Mladenovac
Нови Београд	1192	1040	14	138	1081	11	100	Novi Beograd
Обреновац	387	316	2	69	320	6	61	Obrenovac
Палилула	1099	973	14	112	997	8	94	Palilula
Раковица	553	478	7	68	485	7	61	Rakovica
Савски венац	331	283	3	45	298	3	30	Savski venac
Сопот	87	70	2	15	76	1	10	Sopot
Стари град	348	293	3	52	306	5	37	Stari grad
Сурчин	248	220	2	26	222	3	23	Surčin
Чукарица	915	794	10	111	824	7	84	Čukarica
Регион Војводине	10066	8704	141	1221	8606	151	1309	Region Vojvodine
Западнобачка област	887	768	12	107	753	16	118	Zapadnobачка област
Сомбор	399	346	5	48	326	8	65	Sombor
Апатин	127	112	1	14	113	1	13	Apatin
Кула	205	173	3	29	179	5	21	Kula
Оџаци	156	137	3	16	135	2	19	Odžaci
Јужнобанатска област	1359	1160	22	177	1142	28	189	Južnobanatska област
Панчево	577	499	5	73	494	7	76	Pančevo
Алибунар	91	83	3	5	80	4	7	Alibunar
Бела Црква	79	58	-	21	61	2	16	Bela Crkva
Вршац	234	190	5	39	180	8	46	Vršac
Ковачица	137	119	4	14	122	4	11	Kovačica
Ковин	162	142	3	17	137	3	22	Kovin
Опово	40	34	2	4	33	-	7	Opovo
Пландиште	39	35	-	4	35	-	4	Plandište
Јужнобачка област	3517	3135	44	338	3142	39	336	Južnobачка област
Град Нови Сад	2083	1881	25	177	1900	19	164	Grad Novi Sad
Нови Сад	1915	1735	21	159	1756	14	145	Novi Sad
Петроварадин	168	146	4	18	144	5	19	Petrovaradin
Баč	74	68	2	4	66	-	8	Bač
Бачка Паланка	279	253	1	25	247	2	30	Bačka Palanka
Бачки Петровац	66	60	-	6	55	2	9	Bački Petrovac
Беочин	79	69	-	10	71	3	5	Beočin
Бечеј	211	174	2	35	173	4	34	Bečeј
Врбас	207	183	4	20	176	1	30	Vrbas
Жабалј	170	143	5	22	154	4	12	Žabalj
Србобран	95	83	2	10	81	2	12	Srbobran
Сремски Карловци	57	46	1	10	47	1	9	Sremski Karlovci
Темерин	116	103	2	11	102	1	13	Temerin
Тител	80	72	-	8	70	-	10	Titel
Севернобанатска област	745	607	15	123	594	17	134	Severnobanatska област
Кикинда	317	262	4	51	259	5	53	Kikinda
Ада	91	70	3	18	63	5	23	Ada
Канђижа	112	84	4	24	84	3	25	Kanjiža
Нови Кнежевац	60	52	3	5	53	-	7	Novi Kneževac
Сента	110	92	-	18	87	4	19	Senta
Чока	55	47	1	7	48	-	7	Čoka
Севернобачка област	1054	867	16	171	845	17	192	Severnobачка област
Суботица	820	664	12	144	654	16	150	Subotica
Бачка Топола	178	150	4	24	141	1	36	Bačka Topola
Мали Иђош	56	53	-	3	50	-	6	Mali Idoš
Средњобанатска област	939	807	9	123	781	12	146	Srednjobanatska област
Зрењанин	618	526	7	85	513	5	100	Zrenjanin
Житиште	80	73	-	7	69	3	8	Žitište
Нова Црња	49	45	-	4	45	1	3	Nova Crnja
Нови Бечеј	125	108	1	16	102	2	21	Novi Bečeј
Сечањ	67	55	1	11	52	1	14	Sečanj

8.7. ЗАКЉУЧЕНИ БРАКОВИ ПРЕМА РАНИЈЕМ БРАЧНОМ СТАТУСУ МЛАДОЖЕЊЕ И НЕВЕСТЕ, 2015. (наставак)
MARRIAGES, BY PREVIOUS MARITAL STATUS OF GROOM AND BRIDE, 2015 (continued)

Регион Област Град – општина	Закључени бракови – укупно <i>Total marriages</i>	Ранији брачни статус / <i>Previous marital status</i>						Region Area City-municipality
		младожења / <i>Groom</i>			невеста / <i>Bride</i>			
		неожењен <i>Single</i>	удовац <i>Widower</i>	разведен <i>Divorced</i>	неудата <i>Single</i>	удовица <i>Widow</i>	разведена <i>Divorced</i>	
Сремска област	1565	1360	23	182	1349	22	194	Sremska oblast
<i>Сремска Митровица</i>	418	363	9	46	357	6	55	<i>Sremska Mitrovica</i>
Инђија	253	217	2	34	222	2	29	Indija
Ириг	48	41	2	5	41	1	6	Irig
Пећинци	68	61	2	5	61	1	6	Pećinci
Рума	279	243	5	31	235	4	40	Ruma
Стара Пазова	333	295	1	37	296	5	32	Stara Pazova
Шид	166	140	2	24	137	3	26	Šid
СРБИЈА – ЈУГ	17559	15256	213	2090	15347	188	2024	SRBIJA – JUG
Регион Шумадије и Западне Србије	10031	8761	95	1175	8800	98	1133	Region Šumadije i Zapadne Srbije
Златиборска област	1431	1292	11	128	1307	10	114	Zlatiborska oblast
<i>Град Ужице</i>	403	368	2	33	371	1	31	<i>Grad Užice</i>
Ужице	358	323	2	33	328	1	29	Užice
Севојно	45	45	-	-	43	-	2	Sevojno
Ариље	76	74	-	2	71	1	4	Arijlje
Бајина Башта	132	122	2	8	122	2	8	Bajina Bašta
Косјерић	43	38	-	5	42	-	1	Kosjerić
Нова Варош	59	55	-	4	58	-	1	Nova Varoš
Пожега	123	105	3	15	109	1	13	Požega
Прибој	124	112	2	10	113	1	10	Priboj
Пријеполје	208	185	1	22	186	2	20	Prijepolje
Сјеница	202	180	1	21	178	1	23	Sjenica
Чајетина	61	53	-	8	57	1	3	Čajetina
Колубарска област	864	764	7	93	762	8	94	Kolubarska oblast
<i>Ваљево</i>	482	424	3	55	432	3	47	<i>Valjevo</i>
Лајковац	67	61	1	5	61	-	6	Lajkovac
Љиг	55	47	-	8	45	-	10	Ljig
Мионица	45	41	1	3	39	2	4	Mionica
Осечина	66	64	2	-	58	2	6	Osečina
Уб	149	127	-	22	127	1	21	Ub
Маџванска област	1444	1263	11	170	1262	15	167	Mačvanska oblast
<i>Шабач</i>	621	542	5	74	546	8	67	<i>Šabac</i>
Богатић	120	104	2	14	104	-	16	Bogatić
Владимирци	71	63	1	7	61	1	9	Vladimirci
Коцелјева	59	50	-	9	50	1	8	Koceljeva
Крупань	60	56	-	4	54	1	5	Krupanj
Лозница	408	352	2	54	352	3	53	Loznica
Љубовија	66	62	1	3	59	1	6	Ljubovija
Мали Зворник	39	34	-	5	36	-	3	Mali Zvornik
Моравичка област	1073	971	12	90	975	9	89	Moravička oblast
<i>Чачак</i>	630	567	5	58	579	4	47	<i>Čačak</i>
Горњи Милановац	229	202	3	24	200	4	25	Gornji Milanovac
Ивањица	142	134	4	4	131	1	10	Ivanjica
Лучани	72	68	-	4	65	-	7	Lučani
Поморавска област	893	702	16	175	703	14	176	Pomoravska oblast
<i>Јагодина</i>	309	258	4	47	265	2	42	<i>Jagodina</i>
Деспотовац	101	72	2	27	67	2	32	Despotovac
Параћин	248	202	4	42	190	4	54	Paraćin
Рековац	33	29	-	4	27	-	6	Rekovac
Свилајнац	79	57	4	18	64	2	13	Svilajnac
Ћуприја	123	84	2	37	90	4	29	Čuprija
Расинска област	980	852	11	117	835	10	135	Rasinska oblast
<i>Крушевац</i>	532	452	4	76	445	7	80	<i>Kruševac</i>
Александровац	88	85	1	2	80	1	7	Aleksandrovac
Брус	83	75	1	7	72	1	10	Brus
Варварин	66	53	-	13	52	-	14	Varvarin
Трстеник	176	158	2	16	156	-	20	Trstenik
Ћићевац	35	29	3	3	30	1	4	Čičevac
Рашка област	1817	1543	21	253	1561	27	229	Raška oblast
<i>Краљево</i>	583	504	8	71	514	9	60	<i>Kraljevo</i>
Врњачка Бања	131	115	4	12	109	2	20	Vrnjачka Banja
Нови Пазар	636	558	5	73	572	4	60	Novi Pazar
Рашка	123	119	-	4	115	1	7	Raška
Тутин	344	247	4	93	251	11	82	Tutin
Шумадијска област	1529	1374	6	149	1395	5	129	Šumadijska oblast
<i>Крагујевац</i>	1016	920	2	94	935	4	77	<i>Kragujevac</i>
Аранђеловац	227	198	2	27	200	-	27	Aranđelovac
Баточина	45	40	-	5	37	-	8	Batočina
Кнић	55	53	-	2	52	-	3	Knić
Лапово	33	31	-	2	32	-	1	Lapovo
Рача	48	41	-	7	41	1	6	Rača
Топола	105	91	2	12	98	-	7	Topola

8.7. ЗАКЉУЧЕНИ БРАКОВИ ПРЕМА РАНИЈЕМ БРАЧНОМ СТАТУСУ МЛАДОЖЕЊЕ И НЕВЕСТЕ, 2015. (наставак)
MARRIAGES, BY PREVIOUS MARITAL STATUS OF GROOM AND BRIDE, 2015 (continued)

Регион Област Град – општина	Закључени бракови – укупно <i>Total marriages</i>	Ранији брачни статус / <i>Previous marital status</i>						Region Area City-municipality
		младожења / <i>Groom</i>			невеста / <i>Bride</i>			
		неожењен <i>Single</i>	удовац <i>Widower</i>	разведен <i>Divorced</i>	неудата <i>Single</i>	удовица <i>Widow</i>	разведена <i>Divorced</i>	
Регион Јужне и Источне Србије	7528	6495	118	915	6547	90	891	Region Južne i Istočne Srbije
Борска област	487	365	10	112	369	6	112	Borska oblast
Бор	220	175	2	43	173	2	45	Bor
Кладово	77	56	2	19	56	3	18	Kladovo
Мајданпек	79	60	1	18	59	1	19	Majdanpek
Неготин	111	74	5	32	81	-	30	Negotin
Браничевска област	819	633	24	162	622	18	179	Braničevska oblast
Град Пожаревац	391	316	11	64	315	8	68	Grad Požarevac
Пожаревац	327	261	9	57	261	6	60	Požarevac
Костолац	64	55	2	7	54	2	8	Kostolac
Велико Градиште	85	67	1	17	64	-	21	Veliko Gradište
Голубац	30	20	3	7	20	2	8	Golubac
Жабари	34	24	1	9	21	-	13	Žabari
Жагубица	36	28	-	8	28	3	5	Žagubica
Кучево	64	40	2	22	35	1	28	Kučevo
Мало Црниће	55	41	2	12	42	1	12	Malo Crniće
Петровац на Млави	124	97	4	23	97	3	24	Petrovac na Mlavi
Зaječарска област	442	336	14	92	354	11	77	Zaječarska oblast
Зajeчар	219	160	9	50	172	6	41	Zaječar
Бољевац	42	25	3	14	30	1	11	Boljevac
Књажевац	113	98	1	14	95	2	16	Knjaževac
Сокобања	68	53	1	14	57	2	9	Sokobanja
Јабланичка област	1022	924	12	86	931	9	82	Jablanička oblast
Лесковац	675	603	8	64	605	4	66	Leskovac
Бојник	68	65	2	1	65	-	3	Bojnik
Власотинце	123	114	1	8	119	3	1	Vlasotince
Лебане	119	108	1	10	106	2	11	Lebane
Медвеђа	32	29	-	3	31	-	1	Medveđa
Црна Трава	5	5	-	-	5	-	-	Crna Trava
Нишавска област	1819	1631	20	168	1656	13	150	Nišavska oblast
Град Ниш	1361	1225	15	121	1246	11	104	Grad Niš
Медијана	491	436	10	45	439	8	44	Medijana
Нишка Бања	67	62	-	5	63	-	4	Niška Banja
Палилула	369	339	1	29	345	1	23	Palilula
Пантелеј	260	233	1	26	237	2	21	Panteleј
Црвени крст	174	155	3	16	162	-	12	Crveni krst
Алексинач	213	182	2	29	184	1	28	Aleksinac
Гаџин Хан	32	32	-	-	32	-	-	Gadžin Han
Дољевац	79	72	-	7	72	-	7	Doljevac
Мерошина	62	59	1	2	57	-	5	Merošina
Ражањ	26	24	-	2	24	-	2	Ražanj
Сврљиг	46	37	2	7	41	1	4	Svrljig
Пиротска област	418	377	5	36	369	8	41	Pirotska oblast
Пирот	278	249	5	24	248	4	26	Pirot
Бабушница	36	33	-	3	34	-	2	Babušnica
Бела Паланка	62	59	-	3	57	2	3	Bela Palanka
Димитровград	42	36	-	6	30	2	10	Dimitrovgrad
Подунавска област	863	756	13	94	756	8	99	Podunavska oblast
Смедерево	512	455	7	50	459	4	49	Smederevo
Велика Плана	172	146	1	25	147	3	22	Velika Plana
Смедеревска Паланка	179	155	5	19	150	1	28	Smederevska Palanka
Пчињска област	1292	1150	17	125	1167	12	113	Pčinjska oblast
Град Врање	419	383	3	33	379	5	35	Grad Vranje
Врање	380	348	3	29	344	5	31	Vranje
Врањска Бања	39	35	-	4	35	-	4	Vranjska Banja
Босилеград	40	39	-	1	38	-	2	Bosilegrad
Бујановац	258	219	7	32	221	5	32	Bujanovac
Владичин Хан	103	88	2	13	89	-	14	Vladičin Han
Прешево	353	312	5	36	331	1	21	Preševo
Сурдулица	89	81	-	8	81	-	8	Surdulica
Трговиште	30	28	-	2	28	1	1	Trgovište
Топличка област	366	323	3	40	323	5	38	Toplička oblast
Прокупље	217	189	1	27	194	1	22	Prokuplje
Блаце	37	30	1	6	33	1	3	Blace
Житорађа	50	46	-	4	42	2	6	Žitorađa
Куршумлија	62	58	1	3	54	1	7	Kuršumlija
Регион Косово и Метохија	Region Kosovo i Metohija

8.8. РАЗВЕДЕНИ БРАКОВИ ПРЕМА СТАРОСТИ МУЖА И ЖЕНЕ, 2015.

Регион Област Град – општина	Разведени бракови – укупно Total divorces	Старост / Age							
		муж / Husband							
		млађи од 20 г. Younger than 20	20–24	25–29	30–39	40–49	50–59	60 и више г. 60 and over	непознато Unknown
РЕПУБЛИКА СРБИЈА	9381	6	149	664	3150	2980	1644	773	15
СРБИЈА – СЕВЕР	5662	3	69	355	1922	1804	1019	485	5
Београдски регион	2599	1	22	137	893	852	454	237	3
Београдска област (Град Београд)	2599	1	22	137	893	852	454	237	3
Барајево	12	-	-	2	2	3	2	3	-
Вождовац	373	-	4	14	136	124	65	29	1
Врачар	113	-	-	1	34	42	19	17	-
Гроцка	110	-	2	5	38	42	19	4	-
Звездара	325	-	1	18	121	103	54	28	-
Земун	168	-	1	14	53	49	35	16	-
Лазаревац	106	-	2	10	45	30	12	7	-
Младеновац	117	-	4	7	32	40	23	11	-
Нови Београд	186	-	-	15	63	64	29	14	1
Обреновац	42	-	-	1	21	11	6	3	-
Палилула	288	-	3	10	106	80	55	34	-
Раковица	209	-	1	11	65	81	35	16	-
Савски венац	73	-	1	5	20	19	15	12	1
Сопот	11	-	-	1	1	5	3	1	-
Стари град	117	-	-	5	35	38	22	17	-
Сурчин	20	-	-	1	8	3	7	1	-
Чукарица	329	1	3	17	113	118	53	24	-
Регион Војводине	3063	2	47	218	1029	952	565	248	2
Западнобачка област	336	-	7	18	105	108	65	33	-
Сомбор	185	-	3	7	54	61	39	21	-
Апатин	52	-	1	5	21	14	8	3	-
Кула	58	-	-	5	18	20	10	5	-
Оџаци	41	-	3	1	12	13	8	4	-
Јужнобанатска област	483	1	6	32	164	153	92	35	-
Панчево	207	-	1	12	76	68	35	15	-
Алибунар	28	-	-	1	11	4	7	5	-
Бела Црква	40	-	-	3	14	9	10	4	-
Вршац	103	-	2	7	38	34	17	5	-
Ковачица	43	-	1	3	11	17	9	2	-
Ковин	39	1	2	5	7	12	11	1	-
Опово	13	-	-	-	4	5	3	1	-
Пландиште	10	-	-	1	3	4	-	2	-
Јужнобачка област	851	-	4	67	298	276	150	55	1
Град Нови Сад	547	-	1	36	200	179	91	39	1
Нови Сад	501	-	1	33	189	160	82	35	1
Петроварадин	46	-	-	3	11	19	9	4	-
Бач	19	-	-	2	8	4	5	-	-
Бачка Паланка	97	-	2	7	32	29	21	6	-
Бачки Петровац	10	-	-	1	5	2	2	-	-
Беочин	17	-	-	1	6	6	4	-	-
Бечеј	40	-	-	7	12	14	5	2	-
Врбас	37	-	1	3	9	13	8	3	-
Жабалъ	22	-	-	6	6	6	2	2	-
Србобран	10	-	-	2	2	6	-	-	-
Сремски Карловци	15	-	-	2	4	5	2	2	-
Темерин	30	-	-	-	11	10	8	1	-
Тител	7	-	-	-	3	2	2	-	-
Севернобанатска област	353	-	6	22	97	120	70	38	-
Кикинда	115	-	2	6	26	45	26	10	-
Ада	36	-	-	3	13	12	4	4	-
Кањижа	66	-	1	8	17	21	12	7	-
Нови Кнежевац	31	-	1	1	9	10	5	5	-
Сента	80	-	1	3	22	24	18	12	-
Чока	25	-	1	1	10	8	5	-	-
Севернобачка област	347	-	4	26	121	96	68	32	-
Суботица	328	-	3	24	116	90	65	30	-
Бачка Топола	14	-	1	2	3	4	2	2	-
Мали Иђош	5	-	-	-	2	2	1	-	-
Средњобанатска област	354	1	11	29	120	103	57	33	-
Зрењанин	248	-	6	19	94	67	40	22	-
Житиште	28	-	2	1	7	11	5	2	-
Нова Црња	13	1	1	-	1	6	2	2	-
Нови Бечеј	40	-	1	7	14	11	4	3	-
Сечањ	25	-	1	2	4	8	6	4	-

DIVORCES, BY AGE OF HUSBAND AND WIFE, 2015

Старост / Age								Region Area City – municipality
жена / Wife								
млађа од 20 г. Younger than 20	20–24	25–29	30–39	40–49	50–59	60 и више г. 60 and over	непознато Unknown	
38	432	1184	3519	2637	1112	428	31	REPUBLIC OF SERBIA
17	203	686	2164	1600	712	273	7	SRBIJA – SEVER
4	68	286	1024	752	331	129	5	Beogradski region
4	68	286	1024	752	331	129	5	Beogradska oblast
-	-	1	3	5	1	2	-	(Grad Beograd)
-	12	33	166	103	44	14	1	Barajevo
-	2	10	41	34	16	10	-	Voždovac
-	4	13	47	33	10	3	-	Vračar
-	5	39	132	96	35	18	-	Grocka
-	9	21	60	45	27	6	-	Zvezdara
-	7	22	40	27	9	1	-	Zemun
1	6	12	39	38	13	8	-	Lazarevac
-	2	17	83	60	16	7	1	Mladenovac
-	1	5	21	8	4	2	1	Novi Beograd
1	6	38	103	77	45	18	-	Obrenovac
2	3	19	86	70	15	13	1	Palilula
-	2	8	20	20	17	5	1	Rakovica
-	-	1	6	3	1	-	-	Savski venac
-	-	7	43	33	27	7	-	Sopot
-	-	3	7	4	6	-	-	Stari grad
-	9	37	127	96	45	15	-	Surčin
13	135	400	1140	848	381	144	2	Region Vojvodine
3	15	36	122	92	51	17	-	Zapadnobacka oblast
2	7	21	60	54	29	12	-	Sombor
-	3	7	21	13	8	-	-	Apatin
-	3	5	23	18	7	2	-	Kula
1	2	3	18	7	7	3	-	Odžaci
3	23	60	175	145	51	26	-	Južnobanatska oblast
1	4	27	81	60	22	12	-	Pančevo
-	1	4	9	8	3	3	-	Alibunar
-	2	5	12	13	5	3	-	Bela Crkva
-	5	15	38	32	9	4	-	Vršac
-	6	3	15	15	2	2	-	Kovačica
2	4	5	10	11	7	-	-	Kovin
-	-	1	6	3	2	1	-	Opovo
-	1	-	4	3	1	1	-	Plandište
1	34	104	346	239	93	34	-	Južnobačka oblast
-	14	64	230	159	53	27	-	Grad Novi Sad
-	14	60	214	141	48	24	-	Novi Sad
-	-	4	16	18	5	3	-	Petrovaradin
-	3	1	6	7	2	-	-	Bač
-	8	9	37	27	13	3	-	Bačka Palanka
-	-	1	5	3	1	-	-	Bački Petrovac
-	-	1	10	3	3	-	-	Beočin
-	4	12	11	9	4	-	-	Bečeј
1	1	4	15	8	7	1	-	Vrbas
-	3	6	5	5	1	2	-	Žabalj
-	1	1	5	3	-	-	-	Srbobran
-	-	4	5	3	2	1	-	Sremski Karlovci
-	-	1	16	6	7	-	-	Temerin
-	-	-	1	6	-	-	-	Titel
-	16	35	129	104	50	19	-	Severnobačka oblast
-	5	12	38	38	17	5	-	Kikinda
-	2	7	15	7	3	2	-	Ada
-	4	7	25	17	12	1	-	Kanjža
-	-	3	12	8	4	4	-	Novi Kneževac
-	3	3	31	23	13	7	-	Senta
-	2	3	8	11	1	-	-	Čoka
1	15	53	114	105	45	14	-	Severnobačka oblast
1	14	49	109	98	44	13	-	Subotica
-	1	3	3	5	1	1	-	Bačka Topola
-	-	1	2	2	-	-	-	Mali Idoš
3	18	55	128	87	44	18	1	Srednjobanatska oblast
2	8	46	93	55	34	10	-	Zrenjanin
-	2	2	10	9	2	2	1	Žitište
1	2	-	4	4	1	1	-	Nova Crnja
-	4	6	15	10	3	2	-	Novi Bečeј
-	2	1	6	9	4	3	-	Sečanj

8.8. РАЗВЕДЕНИ БРАКОВИ ПРЕМА СТАРОСТИ МУЖА И ЖЕНЕ, 2015. (наставак)

Регион Област Град – општина	Разведени бракови – укупно Total divorces	Старост / Age							
		муж / Husband							
		млађи од 20 г. Younger than 20	20–24	25–29	30–39	40–49	50–59	60 и више г. 60 and over	непознато Unknown
Сремска област	339	-	9	24	124	96	63	22	1
<i>Сремска Митровица</i>	100	-	1	4	35	32	21	7	-
Инђија	89	-	3	10	33	20	17	6	-
Ириг	1	-	-	-	-	-	1	-	-
Пећинци	6	-	-	3	1	1	-	-	1
Рума	19	-	-	-	9	5	3	2	-
Стара Пазова	77	-	2	3	33	21	12	6	-
Шид	47	-	3	4	13	17	9	1	-
СРБИЈА – ЈУГ	3719	3	80	309	1228	1176	625	288	10
Регион Шумадије и Западне Србије	1806	-	34	162	614	567	291	132	6
Златиборска област	236	-	6	32	77	73	34	14	-
<i>Град Ужице</i>	95	-	1	12	28	33	13	8	-
Ужице	84	-	1	11	26	27	12	7	-
Севојно	11	-	-	1	2	6	1	1	-
Ариље	8	-	1	-	2	3	2	-	-
Бајина Башта	26	-	-	2	7	11	4	2	-
Косјерић	3	-	-	-	-	3	-	-	-
Нова Варош	6	-	-	1	3	1	-	1	-
Пожега	13	-	2	2	2	3	3	1	-
Прибој	16	-	-	-	7	5	4	-	-
Пријеполје	19	-	1	3	10	4	-	1	-
Сјеница	38	-	1	9	13	8	7	-	-
Чајетина	12	-	-	3	5	2	1	1	-
Колубарска област	128	-	2	16	41	40	16	12	1
<i>Ваљево</i>	45	-	1	1	16	15	7	4	1
Лајковац	18	-	1	3	4	6	1	3	-
Љиг	9	-	-	1	4	2	1	1	-
Мионица	14	-	-	3	4	3	3	1	-
Осечина	2	-	-	-	-	2	-	-	-
Уб	40	-	-	8	13	12	4	3	-
Мачванска област	241	-	4	14	76	75	51	19	2
<i>Шабач</i>	77	-	1	4	28	21	17	5	1
Богатић	13	-	-	-	1	5	5	2	-
Владимирци	14	-	-	-	5	4	5	-	-
Коцељева	6	-	-	2	-	1	1	2	-
Крупањ	13	-	-	1	6	4	1	1	-
Лозница	104	-	3	6	33	36	17	8	1
Љубовија	4	-	-	-	-	1	3	-	-
Мали Зворник	10	-	-	1	3	3	2	1	-
Моравичка област	257	-	1	23	107	61	47	18	-
<i>Чачак</i>	151	-	1	14	57	41	31	7	-
Горњи Милановац	51	-	-	3	29	10	5	4	-
Ивањица	41	-	-	3	15	8	9	6	-
Лучани	14	-	-	3	6	2	2	1	-
Поморавска област	130	-	3	7	37	42	19	20	2
<i>Јагодина</i>	71	-	2	5	18	23	12	11	-
Деспотовац	23	-	-	-	5	10	3	4	1
Параћин	29	-	1	2	13	7	2	3	1
Рековац	4	-	-	-	-	1	2	1	-
Свилајнац	2	-	-	-	-	1	-	1	-
Ђуприја	1	-	-	-	1	-	-	-	-
Расинска област	176	-	2	11	51	74	26	12	-
<i>Крушевац</i>	69	-	-	4	21	32	6	6	-
Александровац	15	-	-	2	5	4	3	1	-
Брус	3	-	-	-	1	2	-	-	-
Варварин	28	-	-	2	7	12	4	3	-
Трстеник	57	-	2	3	13	24	13	2	-
Ћијевац	4	-	-	-	4	-	-	-	-
Рашка област	402	-	11	37	147	123	56	27	1
<i>Краљево</i>	134	-	-	5	48	46	21	14	-
Врњачка Бања	37	-	-	3	9	12	9	4	-
Нови Пазар	127	-	6	21	48	33	14	5	-
Рашка	29	-	-	-	8	11	6	3	1
Тутин	75	-	5	8	34	21	6	1	-
Шумадијска област	236	-	5	22	78	79	42	10	-
<i>Крагујевац</i>	137	-	3	14	44	44	26	6	-
Аранђеловац	65	-	-	3	24	24	12	2	-
Баточина	5	-	-	-	2	2	1	-	-
Кнић	7	-	-	1	3	2	-	1	-
Лапово	4	-	-	-	-	2	1	1	-
Рача	6	-	1	1	1	2	1	-	-
Топола	12	-	1	3	4	3	1	-	-

DIVORCES, BY AGE OF HUSBAND AND WIFE, 2015 (continued)

Старост / Age								Region Area City – municipality
жена / Wife								
млађа од 20 г. Younger than 20	20–24	25–29	30–39	40–49	50–59	60 и више г. 60 and over	непознато Unknown	
2	14	57	126	76	47	16	1	Sremska oblast
-	5	15	37	22	18	3	-	<i>Sremska Mitrovica</i>
1	4	20	31	17	10	6	-	<i>Indija</i>
-	-	-	-	-	1	-	-	<i>Irig</i>
1	1	1	1	2	-	-	-	<i>Pećinci</i>
-	-	2	9	4	2	1	1	<i>Ruma</i>
-	3	9	35	17	8	5	-	<i>Stara Pazova</i>
-	1	10	13	14	8	1	-	<i>Šid</i>
21	229	498	1355	1037	400	155	24	SRBIJA – JUG
6	112	263	652	506	188	64	15	Region Šumadije i Zapadne Srbije
-	20	36	90	62	20	8	-	Zlatiborska oblast
-	3	11	40	28	9	4	-	<i>Grad Užice</i>
-	2	11	33	27	8	3	-	<i>Užice</i>
-	1	-	7	1	1	1	-	<i>Sevojno</i>
-	1	1	3	3	-	-	-	<i>Arilje</i>
-	4	2	10	8	1	1	-	<i>Bajina Bašta</i>
-	-	-	1	2	-	-	-	<i>Kosjerić</i>
-	-	2	2	1	-	1	-	<i>Nova Varoš</i>
-	2	5	1	4	-	1	-	<i>Požega</i>
-	-	2	8	6	-	-	-	<i>Priboj</i>
-	2	5	7	3	2	-	-	<i>Prijepolje</i>
-	5	6	15	5	6	1	-	<i>Sjenica</i>
-	3	2	3	2	2	-	-	<i>Čajetina</i>
-	7	18	45	39	12	4	3	Kolubarska oblast
-	-	5	15	17	6	1	1	<i>Valjevo</i>
-	2	1	9	4	1	-	1	<i>Lajkovac</i>
-	1	2	3	1	1	1	-	<i>Ljig</i>
-	2	4	2	5	1	-	-	<i>Mionica</i>
-	-	-	1	1	-	-	-	<i>Osečina</i>
-	2	6	15	11	3	2	1	<i>Ub</i>
2	12	27	94	68	25	9	4	Mačvanska oblast
-	5	6	37	18	9	1	1	<i>Šabac</i>
-	-	-	5	5	2	1	-	<i>Bogatić</i>
-	2	1	5	4	2	-	-	<i>Vladimirci</i>
-	1	1	1	1	1	1	-	<i>Koceljeva</i>
1	1	4	3	2	1	1	-	<i>Krupanj</i>
1	2	14	40	32	7	5	3	<i>Loznica</i>
-	-	-	-	3	1	-	-	<i>Ljubovija</i>
-	1	1	3	3	2	-	-	<i>Mali Zvornik</i>
-	19	42	94	72	23	7	-	Moravička oblast
-	10	20	54	52	12	3	-	<i>Čačak</i>
-	2	11	25	7	5	1	-	<i>Gornji Milanovac</i>
-	6	4	11	12	6	2	-	<i>Ivanjica</i>
-	1	7	4	1	-	1	-	<i>Lučani</i>
-	9	13	38	38	20	8	4	Pomoravska oblast
-	6	8	19	20	14	3	1	<i>Jagodina</i>
-	1	2	5	9	3	2	1	<i>Despotovac</i>
-	2	3	12	8	-	2	2	<i>Paraćin</i>
-	-	-	1	-	3	-	-	<i>Rekovac</i>
-	-	-	-	1	-	1	-	<i>Svilajnac</i>
-	-	-	1	-	-	-	-	<i>Čuprija</i>
-	6	21	67	60	12	9	1	Rasinska oblast
-	2	7	29	25	-	5	1	<i>Kruševac</i>
-	1	3	5	4	2	-	-	<i>Aleksandrovac</i>
-	-	1	1	1	-	-	-	<i>Brus</i>
-	-	3	12	8	3	2	-	<i>Varvarin</i>
-	3	5	18	22	7	2	-	<i>Trstenik</i>
-	-	2	2	-	-	-	-	<i>Čičevac</i>
3	27	64	146	100	49	11	2	Raška oblast
2	2	10	56	37	20	7	-	<i>Kraljevo</i>
-	1	3	14	10	8	1	-	<i>Vrnjačka Banja</i>
1	15	28	41	27	13	1	1	<i>Novi Pazar</i>
-	1	2	10	9	4	2	1	<i>Raška</i>
-	8	21	25	17	4	-	-	<i>Tutin</i>
1	12	42	78	67	27	8	1	Šumadijska oblast
1	5	27	42	38	18	5	1	<i>Kragujevac</i>
-	3	9	23	23	6	1	-	<i>Arandelovac</i>
-	-	1	2	1	1	-	-	<i>Batočina</i>
-	-	3	3	-	-	1	-	<i>Knić</i>
-	-	-	-	3	-	1	-	<i>Lapovo</i>
-	1	1	2	1	1	-	-	<i>Rača</i>
-	3	1	6	1	1	-	-	<i>Topola</i>

8.8. РАЗВЕДЕНИ БРАКОВИ ПРЕМА СТАРОСТИ МУЖА И ЖЕНЕ, 2015. (наставак)

Регион Област Град – општина	Разведени бракови – укупно Total divorces	Старост / Age							
		муж / Husband							
		млађа од 20 г. Younger than 20	20–24	25–29	30–39	40–49	50–59	60 и више г. 60 and over	непознато Unknown
Регион Јужне и Источне Србије	1913	3	46	147	614	609	334	156	4
Борска област	293	-	4	13	84	111	62	19	-
Бор	92	-	1	6	32	25	24	4	-
Кладово	31	-	1	1	9	15	2	3	-
Мајданпек	50	-	1	1	7	25	13	3	-
Неготин	120	-	1	5	36	46	23	9	-
Браничевска област	305	-	6	20	79	109	52	39	-
Град Пожаревац	131	-	1	4	37	54	25	10	-
Пожаревац	107	-	1	4	31	40	23	8	-
Костолац	24	-	-	-	6	14	2	2	-
Велико Градиште	34	-	-	2	9	11	4	8	-
Голубац	11	-	-	-	3	5	1	2	-
Жабари	21	-	-	3	4	3	7	4	-
Жагубица	8	-	1	1	1	2	1	2	-
Кучево	40	-	1	2	12	10	8	7	-
Мало Црниће	25	-	1	3	6	9	3	3	-
Петровац на Млави	35	-	2	5	7	15	3	3	-
Зајечарска област	162	-	7	11	48	54	27	15	-
Зајечар	76	-	3	6	25	24	13	5	-
Бољевац	12	-	-	-	3	5	4	-	-
Књажевац	48	-	2	5	18	13	6	4	-
Сокобања	26	-	2	-	2	12	4	6	-
Јабланичка област	186	-	5	15	59	55	31	20	1
Лесковац	112	-	4	9	40	31	14	14	-
Бојник	5	-	-	-	1	2	2	-	-
Власотинце	10	-	-	1	4	2	3	-	-
Лебане	43	-	1	3	10	14	8	6	1
Медвеђа	16	-	-	2	4	6	4	-	-
Црна Трава	-	-	-	-	-	-	-	-	-
Нишавска област	537	-	6	43	188	170	96	34	-
Град Ниш	451	-	5	35	160	144	76	31	-
Медијана	164	-	2	11	52	49	29	21	-
Нишка Бања	22	-	-	-	7	8	7	-	-
Палилула	122	-	2	10	55	33	18	4	-
Пантелеј	92	-	-	6	28	41	15	2	-
Црвени крст	51	-	1	8	18	13	7	4	-
Алексинач	50	-	1	2	15	16	14	2	-
Гаџин Хан	4	-	-	-	1	3	-	-	-
Дољевац	13	-	-	2	5	4	2	-	-
Мерошина	2	-	-	-	2	-	-	-	-
Ражањ	8	-	-	1	2	3	1	1	-
Сврљиг	9	-	-	3	3	-	3	-	-
Пиротска област	55	-	1	6	21	15	6	6	-
Пирот	45	-	1	6	17	12	4	5	-
Бабушница	5	-	-	-	1	2	1	1	-
Бела Паланка	4	-	-	-	2	1	1	-	-
Димитровград	1	-	-	-	1	-	-	-	-
Подунавска област	102	-	1	4	39	30	17	11	-
Смедерево	68	-	-	4	27	21	10	6	-
Велика Плана	28	-	1	-	9	7	6	5	-
Смедеревска Паланка	6	-	-	-	3	2	1	-	-
Пчињска област	170	1	11	24	60	39	27	5	3
Град Врање	69	1	3	8	22	22	11	1	1
Врање	64	1	2	7	20	21	11	1	1
Врањска Бања	5	-	1	1	2	1	-	-	-
Босилеград	6	-	-	-	-	3	2	-	1
Бујановац	43	-	4	8	19	3	5	3	1
Владичин Хан	2	-	-	-	-	-	2	-	-
Прешево	43	-	4	8	15	10	6	-	-
Сурдулица	7	-	-	-	4	1	1	1	-
Трговиште	-	-	-	-	-	-	-	-	-
Топличка област	103	2	5	11	36	26	16	7	-
Прокупље	94	2	4	11	35	25	12	5	-
Блаце	3	-	-	-	-	-	2	1	-
Житорађа	4	-	1	-	-	1	2	-	-
Куршумлија	2	-	-	-	1	-	-	1	-
Регион Косово и Метохија

DIVORCES, BY AGE OF HUSBAND AND WIFE, 2015 (continued)

Старост / Age								Region Area City – municipality
жена / Wife								
млађа од 20 г. Younger than 20	20–24	25–29	30–39	40–49	50–59	60 и више г. 60 and over	непознато Unknown	
15	117	235	703	531	212	91	9	Region Južne i Istočne Srbije
-	9	19	110	104	39	12	-	Borska oblast
-	4	10	34	29	13	2	-	Bor
-	2	1	15	6	5	2	-	Kladovo
-	-	1	18	23	6	2	-	Majdanpek
-	3	7	43	46	15	6	-	Negotin
-	17	36	96	97	38	21	-	Braničevska oblast
-	6	18	43	44	12	8	-	Grad Požarevac
-	6	14	33	37	11	6	-	Požarevac
-	-	4	10	7	1	2	-	Kostolac
-	-	3	11	10	5	5	-	Veliko Gradište
-	1	2	4	1	1	2	-	Golubac
-	1	-	6	10	3	1	-	Žabari
-	2	-	2	2	1	1	-	Žagubica
-	2	4	8	16	8	2	-	Kučevo
-	1	2	11	4	6	1	-	Malo Crniće
-	4	7	11	10	2	1	-	Petrovac na Mlavi
4	10	22	50	45	19	11	1	Zaječarska oblast
2	6	10	22	21	9	6	-	Zaječar
-	1	1	5	2	3	-	-	Boljevac
1	3	11	16	11	4	2	-	Knjaževac
1	-	-	7	11	3	3	1	Sokobanja
3	11	26	60	56	16	10	4	Jablanička oblast
2	5	14	41	35	9	6	-	Leskovac
-	-	1	-	3	1	-	-	Bojnik
-	2	1	2	4	1	-	-	Vlasotince
-	4	6	13	8	5	3	4	Lebane
1	-	4	4	6	-	1	-	Medveđa
-	-	-	-	-	-	-	-	Crna Trava
3	21	68	227	139	60	17	2	Nišavska oblast
3	15	59	189	116	53	14	2	Grad Niš
-	4	17	65	42	26	8	2	Medijana
-	2	1	11	6	2	-	-	Niška Banja
3	6	13	61	25	11	3	-	Palilula
-	-	15	37	28	12	-	-	Pantelej
-	3	13	15	15	2	3	-	Crveni krst
-	3	4	19	16	6	2	-	Aleksinac
-	-	-	2	2	-	-	-	Gadžin Han
-	2	2	8	1	-	-	-	Doljevac
-	-	1	1	-	-	-	-	Merošina
-	-	-	5	2	-	1	-	Ražanj
-	1	2	3	2	1	-	-	Svrlijg
-	5	10	21	13	5	1	-	Pirotska oblast
-	4	7	18	11	4	1	-	Pirot
-	-	2	1	1	1	-	-	Babušnica
-	1	1	1	1	-	-	-	Bela Palanka
-	-	-	1	-	-	-	-	Dimitrovgrad
1	5	13	41	23	11	8	-	Podunavska oblast
-	3	9	32	13	4	7	-	Smederevo
1	2	4	7	8	5	1	-	Velika Plana
-	-	-	2	2	2	-	-	Smederevska Palanka
2	28	27	55	36	15	5	2	Pčinjska oblast
2	9	7	30	12	7	1	1	Grad Vranje
2	7	5	30	12	6	1	1	Vranje
-	2	2	-	-	1	-	-	Vranjska Banja
-	-	-	3	2	1	-	-	Bosilegrad
-	10	10	8	9	4	1	1	Bujanovac
-	-	-	-	2	-	-	-	Vladičin Han
-	8	9	12	9	3	2	-	Preševo
-	1	1	2	2	-	1	-	Surdulica
-	-	-	-	-	-	-	-	Trgovište
2	11	14	43	18	9	6	-	Toplička oblast
2	10	14	42	13	8	5	-	Prokuplje
-	-	-	-	2	1	-	-	Blace
-	1	-	-	3	-	-	-	Žitorađa
-	-	-	1	-	-	1	-	Kuršumlija
...	Region Kosovo i Metohija

8.9. РАЗВЕДЕНИ БРАКОВИ ПРЕМА ТРАЈАЊУ БРАКА И БРОЈУ ИЗДРЖАВАНЕ ДЕЦЕ РОЂЕНЕ У ОВОМ БРАКУ, 2015.

Регион Област Град – општина	Разведени бракови – укупно Total divorces	Трајање брака / Duration of marriage					
		0–4 г.	5–9	10–14	15–19	20–24	25 и више г. 25 and over
РЕПУБЛИКА СРБИЈА	9381	2415	1921	1530	1175	1000	1340
СРБИЈА – СЕВЕР	5662	1389	1186	928	709	606	844
Београдски регион	2599	661	578	408	331	244	377
Београдска област (Град Београд)	2599	661	578	408	331	244	377
Барајево	12	2	4	3	1	1	1
Вождовац	373	86	97	63	47	37	43
Врачар	113	30	30	17	12	9	15
Гроцка	110	20	24	25	20	6	15
Звездара	325	93	69	47	33	33	50
Земун	168	41	45	20	23	14	25
Лазаревац	106	30	30	21	6	11	8
Младеновац	117	27	21	13	16	19	21
Нови Београд	186	45	41	38	26	12	24
Обреновац	42	12	7	10	3	3	7
Палилула	288	87	50	32	35	36	48
Раковица	209	57	43	32	33	17	27
Савски венац	73	22	14	6	11	4	16
Сопот	11	3	2	1	2	2	1
Стари град	117	29	26	18	14	9	21
Сурчин	20	3	6	2	1	2	6
Чукарица	329	74	69	60	48	29	49
Регион Војводине	3063	728	608	520	378	362	467
Западнобачка област	336	69	67	58	39	50	53
Сомбор	185	35	34	29	24	30	33
Апатин	52	12	16	9	4	4	7
Кула	58	13	10	12	6	8	9
Оџаци	41	9	7	8	5	8	4
Јужнобанатска област	483	116	95	85	56	67	64
Панчево	207	50	41	38	22	27	29
Алибунар	28	5	7	6	2	2	6
Бела Црква	40	12	6	7	5	4	6
Вршац	103	28	20	18	13	15	9
Ковачица	43	7	10	4	8	8	6
Ковин	39	11	6	6	4	7	5
Опово	13	-	3	5	-	2	3
Пландиште	10	3	2	1	2	2	-
Јужнобачка област	851	207	185	144	109	84	122
Град Нови Сад	547	135	129	92	70	54	67
Нови Сад	501	128	121	87	57	45	63
Петроварадин	46	7	8	5	13	9	4
Бач	19	3	4	3	3	2	4
Бачка Паланка	97	20	15	19	10	14	19
Бачки Петровац	10	1	5	-	1	1	2
Беочин	17	3	5	4	2	-	3
Бечеј	40	16	7	3	5	3	6
Врбас	37	10	6	8	5	1	7
Жабалъ	22	9	3	2	2	2	4
Србобран	10	1	3	-	4	1	1
Сремски Карловци	15	6	-	5	-	1	3
Темерин	30	3	6	7	6	3	5
Тител	7	-	2	1	1	2	1
Севернобанатска област	353	73	55	59	56	42	68
Кикинда	115	26	18	16	20	18	17
Ада	36	8	5	8	4	2	9
Кањижа	66	13	11	10	11	5	16
Нови Кнежевац	31	6	7	4	5	2	7
Сента	80	14	10	14	15	12	15
Чока	25	6	4	7	1	3	4
Севернобачка област	347	91	63	60	36	41	56
Суботица	328	85	60	57	36	36	54
Бачка Топола	14	5	2	1	-	4	2
Мали Иђош	5	1	1	2	-	1	-
Средњобанатска област	354	87	67	61	41	36	62
Зрењанин	248	66	47	43	27	24	41
Житиште	28	3	7	2	7	5	4
Нова Црња	13	3	2	2	1	1	4
Нови Бечеј	40	10	9	9	2	4	6
Сечањ	25	5	2	5	4	2	7

DIVORCES, BY DURATION OF MARRIAGE AND NUMBER OF DEPENDANT CHILDREN BORN IN THIS MARRIAGE, 2015

Издржавана деца / <i>Dependant children</i>							Region Area City – municipality
1 дете	2	3	4	5 и више деце 5 and over	нема издржаване деце No dependant children	непознато Unknown	
2733	2110	354	68	23	4080	13	REPUBLIC OF SERBIA
1759	1215	190	31	10	2457	-	SRBIJA – SEVER
809	575	69	9	3	1134	-	Beogradski region
809	575	69	9	3	1134	-	Beogradska oblast (<i>Grad Beograd</i>)
1	5	1	-	-	5	-	Barajevo
117	89	14	-	1	152	-	Voždovac
39	21	3	-	-	50	-	Vračar
33	33	2	1	-	41	-	Grocka
88	80	3	-	-	154	-	Zvezdara
58	29	5	2	-	74	-	Zemun
35	24	4	4	1	38	-	Lazarevac
28	27	5	1	-	56	-	Mladenovac
68	39	3	-	-	76	-	Novi Beograd
10	6	3	-	-	23	-	Obrenovac
100	57	3	-	-	128	-	Palilula
80	41	7	1	-	80	-	Rakovica
19	12	2	-	-	40	-	Savski venac
1	4	-	-	-	6	-	Sopot
28	20	1	-	1	67	-	Stari grad
3	5	-	-	-	12	-	Surčin
101	83	13	-	-	132	-	Čukarica
950	640	121	22	7	1323	-	Region Vojvodine
111	51	14	2	1	157	-	Zapadnobačka oblast
66	22	7	-	1	89	-	Sombor
16	13	3	-	-	20	-	Apatin
18	7	4	2	-	27	-	Kula
11	9	-	-	-	21	-	Odžaci
137	109	18	4	1	214	-	Južnobačanska oblast
76	44	6	-	1	80	-	Pančevo
4	3	3	1	-	17	-	Alibunar
5	8	1	1	-	25	-	Bela Crkva
24	27	6	-	-	46	-	Vršac
17	8	-	1	-	17	-	Kovačica
6	10	1	-	-	22	-	Kovin
2	5	1	1	-	4	-	Opovo
3	4	-	-	-	3	-	Plandište
264	214	39	5	3	326	-	Južnobačka oblast
162	143	21	2	1	218	-	Grad Novi Sad
152	120	19	2	1	207	-	Novi Sad
10	23	2	-	-	11	-	Petrovaradin
7	4	2	-	-	6	-	Bač
33	21	4	1	1	37	-	Bačka Palanka
4	3	-	-	-	3	-	Bački Petrovac
4	5	2	1	-	5	-	Beočin
14	9	1	-	-	16	-	Bečeј
13	9	3	1	-	11	-	Vrbas
7	6	1	-	-	8	-	Žabalj
4	2	-	-	-	4	-	Srbobran
4	2	2	-	-	7	-	Sremski Karlovci
10	8	2	-	1	9	-	Temerin
2	2	1	-	-	2	-	Titel
96	67	15	2	-	173	-	Severnobačanska oblast
29	20	7	-	-	59	-	Kikinda
10	9	-	-	-	17	-	Ada
17	16	2	-	-	31	-	Kanjiža
8	5	2	-	-	16	-	Novi Kneževac
27	11	4	1	-	37	-	Senta
5	6	-	1	-	13	-	Čoka
127	58	3	1	1	157	-	Severnobačka oblast
118	57	3	1	1	148	-	Subotica
6	1	-	-	-	7	-	Bačka Topola
3	-	-	-	-	2	-	Mali Idoš
105	71	15	3	1	159	-	Srednjobačanska oblast
81	47	11	2	1	106	-	Zrenjanin
5	7	1	-	-	15	-	Žitište
3	2	-	-	-	8	-	Nova Crnja
10	10	1	-	-	19	-	Novi Bečeј
6	5	2	1	-	11	-	Sečanj

8.9. РАЗВЕДЕНИ БРАКОВИ ПРЕМА ТРАЈАЊУ БРАКА И БРОЈУ ИЗДРЖАВАНЕ ДЕЦЕ РОЂЕНЕ У ОВОМ БРАКУ, 2015. (наставак)

Регион Област Град – општина	Разведени бракови – укупно Total divorces	Трајање брака / Duration of marriage					
		0–4 г.	5–9	10–14	15–19	20–24	25 и више г. 25 and over
Сремска област	339	85	76	53	41	42	42
Сремска Митровица	100	17	23	18	11	15	16
Инђија	89	27	18	18	9	7	10
Ириг	1	-	-	-	-	-	1
Пећинци	6	2	2	-	2	-	-
Рума	19	5	2	4	3	4	1
Стара Пазова	77	23	23	8	8	5	10
Шид	47	11	8	5	8	11	4
СРБИЈА – ЈУГ	3719	1026	735	602	466	394	496
Регион Шумадије и Западне Србије	1806	486	373	285	232	199	231
Златиборска област	236	60	46	40	31	23	36
Град Ужице	95	23	13	14	18	9	18
Ужице	84	21	13	10	16	8	16
Севојно	11	2	-	4	2	1	2
Ариље	8	1	2	1	1	2	1
Бајина Башта	26	3	5	6	4	2	6
Косјерић	3	-	-	1	-	2	-
Нова Варош	6	1	1	2	1	-	1
Пожега	13	5	2	1	-	2	3
Прибој	16	3	4	3	2	2	2
Пријеполје	19	6	7	3	1	2	-
Сјеница	38	13	9	7	4	2	3
Чајетина	12	5	3	2	-	-	2
Колубарска област	128	38	29	22	10	14	15
Ваљево	45	12	10	7	5	5	6
Лајковац	18	6	6	3	1	-	2
Љиг	9	3	-	3	1	1	1
Мионица	14	5	2	2	-	3	2
Осечина	2	-	-	1	-	1	-
Уб	40	12	11	6	3	4	4
Мачванска област	241	53	52	44	38	22	32
Шабач	77	16	18	20	8	9	6
Богатић	13	3	1	-	4	3	2
Владимирци	14	4	4	1	1	1	3
Коцелјева	6	3	2	1	-	-	-
Крупањ	13	4	5	1	-	1	2
Лозница	104	22	20	18	22	7	15
Љубовија	4	-	-	-	1	1	2
Мали Зворник	10	1	2	3	2	-	2
Моравичка област	257	68	61	43	31	22	32
Чачак	151	41	29	24	24	16	17
Горњи Милановац	51	12	21	10	2	2	4
Ивањица	41	10	9	7	2	3	10
Лучани	14	5	2	2	3	1	1
Поморавска област	130	46	18	12	13	21	20
Јагодина	71	29	9	5	7	8	13
Деспотовац	23	5	3	4	1	7	3
Параћин	29	11	4	2	5	5	2
Рековац	4	1	-	1	-	1	1
Свилајнац	2	-	1	-	-	-	1
Ђуприја	1	-	1	-	-	-	-
Расинска област	176	37	36	25	26	27	25
Крушевац	69	17	12	13	10	7	10
Александровац	15	2	2	3	4	3	1
Брус	3	2	-	-	-	-	1
Варварин	28	6	7	4	3	5	3
Трстеник	57	9	13	4	9	12	10
Ћићевац	4	1	2	1	-	-	-
Рашка област	402	115	93	56	49	38	51
Краљево	134	23	33	19	21	18	20
Врњачка Бања	37	8	7	5	6	3	8
Нови Пазар	127	54	28	15	13	9	8
Рашка	29	4	5	5	6	3	6
Тутин	75	26	20	12	3	5	9
Шумадијска област	236	69	38	43	34	32	20
Крагујевац	137	41	22	23	19	15	17
Аранђеловац	65	16	12	11	10	13	3
Баточина	5	3	-	1	-	1	-
Кнић	7	4	-	2	1	-	-
Лапово	4	-	2	1	-	1	-
Рача	6	2	-	1	2	1	-
Топола	12	3	2	4	2	1	-

DIVORCES, BY DURATION OF MARRIAGE AND NUMBER OF DEPENDANT CHILDREN BORN IN THIS MARRIAGE, 2015 (continued)

Издржавана деца / Dependant children							Region Area City – municipality
1 дете	2	3	4	5 и више деце 5 and over	нема издржаване деце No dependant children	непознато Unknown	
110	70	17	5	-	137	-	Sremska oblast
29	21	7	-	-	43	-	Sremska Mitrovica
27	19	2	2	-	39	-	Indija
-	-	-	-	-	1	-	Irig
1	2	-	-	-	3	-	Pećinci
6	7	-	-	-	6	-	Ruma
30	12	2	2	-	31	-	Stara Pazova
17	9	6	1	-	14	-	Šid
974	895	164	37	13	1623	13	SRBIJA – JUG
495	429	93	17	5	767	-	Region Šumadije i Zapadne Srbije
62	65	11	3	1	94	-	Zlatiborska oblast
23	25	2	-	-	45	-	Grad Užice
19	21	2	-	-	42	-	Užice
4	4	-	-	-	3	-	Sevojno
1	5	2	-	-	-	-	Arijelje
4	12	1	-	-	9	-	Bajina Bašta
1	2	-	-	-	-	-	Kosjerić
3	2	-	-	-	1	-	Nova Varoš
5	1	1	1	-	5	-	Požega
6	5	-	-	-	5	-	Priboj
5	2	1	-	-	11	-	Prijepolje
8	9	4	2	1	14	-	Sjenica
6	2	-	-	-	4	-	Čajetina
39	23	5	1	-	60	-	Kolubarska oblast
15	9	1	1	-	19	-	Valjevo
7	1	2	-	-	8	-	Lajkovac
2	2	-	-	-	5	-	Ljig
5	2	-	-	-	7	-	Mionica
-	1	-	-	-	1	-	Osečina
10	8	2	-	-	20	-	Ub
68	67	13	1	1	91	-	Mačvanska oblast
22	19	6	-	-	30	-	Šabac
4	3	1	-	-	5	-	Bogatić
7	1	1	-	-	5	-	Vladimirci
-	-	-	-	-	6	-	Koceljeva
2	7	-	-	-	4	-	Krupanj
32	29	5	1	1	36	-	Loznica
-	2	-	-	-	2	-	Ljubovija
1	6	-	-	-	3	-	Mali Zvornik
87	55	6	3	1	105	-	Moravička oblast
48	38	3	-	-	62	-	Čačak
19	8	1	1	-	22	-	Gornji Milanovac
16	6	1	2	1	15	-	Ivanjica
4	3	1	-	-	6	-	Lučani
33	21	1	-	-	75	-	Pomoravska oblast
17	8	1	-	-	45	-	Jagodina
6	4	-	-	-	13	-	Despotovac
9	8	-	-	-	12	-	Paraćin
1	-	-	-	-	3	-	Rekovac
-	1	-	-	-	1	-	Svilajnac
-	-	-	-	-	1	-	Čuprija
41	40	13	1	-	81	-	Rasinska oblast
22	13	4	1	-	29	-	Kruševac
6	4	2	-	-	3	-	Aleksandrovac
1	-	-	-	-	2	-	Brus
2	8	2	-	-	16	-	Varvarin
10	12	5	-	-	30	-	Trstenik
-	3	-	-	-	1	-	Čičevac
83	84	36	8	1	190	-	Raška oblast
37	29	8	-	-	60	-	Kraljevo
6	8	1	-	-	22	-	Vrnjačka Banja
24	18	11	3	-	71	-	Novi Pazar
5	10	2	-	-	12	-	Raška
11	19	14	5	1	25	-	Tutin
82	74	8	-	1	71	-	Šumadijska oblast
50	41	5	-	1	40	-	Kragujevac
22	23	1	-	-	19	-	Arandelovac
2	-	1	-	-	2	-	Batočina
3	-	1	-	-	3	-	Knić
-	2	-	-	-	2	-	Lapovo
2	3	-	-	-	1	-	Rača
3	5	-	-	-	4	-	Topola

8.9. РАЗВЕДЕНИ БРАКОВИ ПРЕМА ТРАЈАЊУ БРАКА И БРОЈУ ИЗДРЖАВАНЕ ДЕЦЕ РОЂЕНЕ У ОВОМ БРАКУ, 2015. (наставак)

Регион Област Град – општина	Разведени бракови – укупно Total divorces	Трајање брака / Duration of marriage					
		0–4 г.	5–9	10–14	15–19	20–24	25 и више г. 25 and over
Регион Јужне и Источне Србије	1913	540	362	317	234	195	265
Борска област	293	79	54	50	37	32	41
Бор	92	27	16	17	9	12	11
Кладово	31	9	6	5	8	1	2
Мајданпек	50	12	10	6	4	9	9
Неготин	120	31	22	22	16	10	19
Браничевска област	305	92	43	51	40	35	44
Град Пожаревац	131	34	22	20	20	15	20
Пожаревац	107	29	18	14	14	15	17
Костолац	24	5	4	6	6	-	3
Велико Градиште	34	12	6	4	2	4	6
Голубац	11	2	2	1	1	3	2
Жабари	21	6	2	1	5	2	5
Жагубица	8	6	1	1	-	-	-
Кучево	40	13	4	7	6	6	4
Мало Црниће	25	7	2	7	2	3	4
Петровац на Млави	35	12	4	10	4	2	3
Зајечарска област	162	44	36	30	14	14	24
Зајечар	76	20	18	16	6	5	11
Бољевац	12	4	3	1	1	2	1
Књажевац	48	14	10	8	4	6	6
Сокобања	26	6	5	5	3	1	6
Јабланичка област	186	39	36	31	22	29	29
Лесковац	112	24	25	18	10	19	16
Бојник	5	1	-	1	-	2	1
Власотинце	10	3	1	1	1	2	2
Лебане	43	8	7	8	8	6	6
Медвеђа	16	3	3	3	3	-	4
Црна Трава	-	-	-	-	-	-	-
Нишавска област	537	137	112	97	68	44	79
Град Ниш	451	115	96	79	57	38	66
Медијана	164	41	31	31	16	14	31
Нишка Бања	22	6	2	4	6	2	2
Палилула	122	35	35	21	10	7	14
Пантелеј	92	16	17	16	19	13	11
Црвени крст	51	17	11	7	6	2	8
Алексинач	50	14	10	7	6	4	9
Гаџин Хан	4	-	-	1	2	1	-
Дољевац	13	3	4	5	1	-	-
Мерошина	2	-	1	1	-	-	-
Ражањ	8	2	1	1	2	1	1
Сврђиг	9	3	-	3	-	-	3
Пиротска област	55	17	10	6	8	5	9
Пирот	45	16	7	5	6	3	8
Бабушница	5	-	2	1	1	1	-
Бела Паланка	4	1	1	-	-	1	1
Димитровград	1	-	-	-	1	-	-
Подунавска област	102	26	19	16	17	12	12
Смедерево	68	14	17	12	11	7	7
Велика Плана	28	10	2	3	6	3	4
Смедеревска Паланка	6	2	-	1	-	2	1
Пчињска област	170	66	35	15	22	16	16
Град Врање	69	22	16	8	9	8	6
Врање	64	20	14	7	9	8	6
Врањска Бања	5	2	2	1	-	-	-
Босилеград	6	-	-	1	2	1	2
Бујановац	43	24	8	2	6	1	2
Владичин Хан	2	-	-	-	-	-	2
Прешево	43	19	8	3	5	5	3
Сурдулица	7	1	3	1	-	1	1
Трговиште	-	-	-	-	-	-	-
Топличка област	103	40	17	21	6	8	11
Прокупље	94	37	16	20	6	8	7
Блаце	3	1	-	-	-	-	2
Житорађа	4	1	-	1	-	-	2
Куршумлија	2	1	1	-	-	-	-
Регион Косово и Метохија

DIVORCES, BY DURATION OF MARRIAGE AND NUMBER OF DEPENDANT CHILDREN BORN IN THIS MARRIAGE, 2015 (continued)

Изражвана деца / Dependant children							Region Area City – municipality
1 дете	2	3	4	5 и више деце 5 and over	нема израж- ване деце No dependant children	непознато Unknown	
479	466	71	20	8	856	13	Region Južne i Istočne Srbije
53	78	18	2	1	141	-	Borska oblast
21	26	7	1	-	37	-	Bor
4	11	2	-	-	14	-	Kladovo
9	14	2	-	1	24	-	Majdanpek
19	27	7	1	-	66	-	Negotin
76	59	3	-	1	166	-	Braničevska oblast
37	24	2	-	-	68	-	Grad Požarevac
28	18	1	-	-	60	-	Požarevac
9	6	1	-	-	8	-	Kostolac
9	3	-	-	-	22	-	Veliko Gradište
5	2	-	-	-	4	-	Golubac
3	3	-	-	1	14	-	Žabari
2	1	-	-	-	5	-	Žagubica
7	11	-	-	-	22	-	Kučevo
3	6	1	-	-	15	-	Malo Crniće
10	9	-	-	-	16	-	Petrovac na Mlavi
42	39	7	3	2	69	-	Zaječarska oblast
21	21	2	-	-	32	-	Zaječar
4	1	1	-	1	5	-	Bojjevac
15	11	4	3	1	14	-	Knjaževac
2	6	-	-	-	18	-	Sokobanja
48	52	6	3	-	77	-	Jablanička oblast
31	31	3	2	-	45	-	Leskovac
-	2	-	-	-	3	-	Bojnik
3	3	-	-	-	4	-	Vlasotince
9	12	2	-	-	20	-	Lebane
5	4	1	1	-	5	-	Medveđa
-	-	-	-	-	-	-	Crna Trava
157	133	16	5	3	223	-	Nišavska oblast
139	111	13	3	3	182	-	Grad Niš
51	38	2	-	-	73	-	Medijana
6	6	-	-	-	10	-	Niška Banja
41	28	5	2	3	43	-	Palilula
26	27	3	-	-	36	-	Pantelejev
15	12	3	1	-	20	-	Crveni krst
11	8	2	2	-	27	-	Aleksinac
-	1	-	-	-	3	-	Gadžin Han
5	5	-	-	-	3	-	Doljevac
-	2	-	-	-	-	-	Merošina
-	3	1	-	-	4	-	Ražanj
2	3	-	-	-	4	-	Svrljig
17	13	-	1	1	23	-	Pirotska oblast
14	10	-	1	1	19	-	Pirot
2	2	-	-	-	1	-	Babušnica
1	-	-	-	-	3	-	Bela Palanka
-	1	-	-	-	-	-	Dimitrovgrad
29	21	7	-	-	32	13	Podunavska oblast
19	16	2	-	-	31	-	Smederevo
9	3	4	-	-	1	11	Velika Plana
1	2	1	-	-	-	2	Smederevska Palanka
38	40	7	2	-	83	-	Pčinjska oblast
23	19	4	1	-	22	-	Grad Vranje
20	18	4	1	-	21	-	Vranje
3	1	-	-	-	1	-	Vranjska Banja
1	1	1	-	-	3	-	Bosilegrad
6	7	-	1	-	29	-	Bujanovac
-	1	-	-	-	1	-	Vladičin Han
6	9	2	-	-	26	-	Preševo
2	3	-	-	-	2	-	Surdulica
-	-	-	-	-	-	-	Trgovište
19	31	7	4	-	42	-	Toplička oblast
18	30	7	4	-	35	-	Prokuplje
-	-	-	-	-	3	-	Blace
1	1	-	-	-	2	-	Žitorađa
-	-	-	-	-	2	-	Kuršumlija
...	Region Kosovo i Metohija

8.10. РАЗВЕДЕНИ БРАКОВИ ПРЕМА БРАКУ ПО РЕДУ МУЖА И ЖЕНЕ, 2015.
DIVORCES, BY ORDER OF MARRIAGE OF HUSBAND AND WIFE, 2015

Регион Област Град – општина	Укупно Total	Брак по реду / Order of marriage						Region Area City – municipality
		мужа / Husband			жене / Wife			
		први First	други Second	трећи и више Third and over	први First	други Second	трећи и више Third and over	
РЕПУБЛИКА СРБИЈА	9381	8308	923	150	8411	831	139	REPUBLIC OF SERBIA
СРБИЈА – СЕВЕР	5662	4989	578	95	5058	527	77	SRBIJA – SEVER
Београдски регион	2599	2352	212	35	2408	170	21	Beogradski region
Београдска област (Град Београд)	2599	2352	212	35	2408	170	21	Beogradska oblast (Grad Beograd)
Барајево	12	10	2	-	7	5	-	Barajevo
Вождовац	373	337	31	5	346	25	2	Voždovac
Врачар	113	89	17	7	100	12	1	Vračar
Гроцка	110	100	9	1	99	10	1	Grocka
Звездара	325	298	24	3	308	15	2	Zvezdara
Земун	168	149	18	1	153	12	3	Zemun
Лазаревац	106	96	7	3	95	9	2	Lazarevac
Младеновац	117	112	3	2	114	3	-	Mladenovac
Нови Београд	186	168	15	3	173	9	4	Novi Beograd
Обреновац	42	37	4	1	37	5	-	Obrenovac
Палилула	288	267	19	2	269	19	-	Palilula
Раковица	209	189	17	3	192	17	-	Rakovica
Савски венац	73	65	7	1	68	3	2	Savski venac
Сопот	11	10	1	-	11	-	-	Sopot
Стари град	117	102	14	1	109	7	1	Stari grad
Сурчин	20	19	1	-	19	1	-	Surčin
Чукарица	329	304	23	2	308	18	3	Čukarica
Регион Војводине	3063	2637	366	60	2650	357	56	Region Vojvodine
Западнобачка област Сомбор	336 185	278 145	46 31	12 9	283 149	41 29	12 7	Zapadnobачка oblast Sombor
Апатин	52	45	7	-	47	3	2	Apatin
Кула	58	51	6	1	51	6	1	Kula
Оџаци	41	37	2	2	36	3	2	Ođaci
Јужнобанатска област Панчево	483 207	411 178	60 24	12 5	417 183	56 19	10 5	Južnobanatska oblast Pančevo
Алибунар	28	22	5	1	24	4	-	Alibunar
Бела Црква	40	36	4	-	32	6	2	Bela Crkva
Вршац	103	88	12	3	87	15	1	Vršac
Ковачица	43	35	7	1	37	5	1	Kovačica
Ковин	39	33	5	1	36	2	1	Kovin
Опово	13	11	1	1	11	2	-	Opovo
Пландиште	10	8	2	-	7	3	-	Plandište
Јужнобачка област Град Нови Сад	851 547	740 475	97 64	14 8	755 485	82 52	14 10	Južnobачка oblast Grad Novi Sad
Нови Сад	501	435	59	7	446	45	10	Novi Sad
Петроварадин	46	40	5	1	39	7	-	Petrovaradin
Бач	19	18	1	-	19	-	-	Bač
Бачка Паланка	97	90	7	-	87	10	-	Bačka Palanka
Бачки Петровац	10	9	1	-	8	2	-	Bački Petrovac
Беоцин	17	14	3	-	15	2	-	Beočin
Бечеј	40	33	6	1	35	3	2	Bečej
Врбас	37	29	5	3	31	6	-	Vrbas
Жабалж	22	21	-	1	21	1	-	Žabalj
Србобран	10	8	2	-	10	-	-	Srbobran
Сремски Карловци	15	11	3	1	12	2	1	Sremski Karlovci
Темерин	30	25	5	-	27	2	1	Temerin
Тител	7	7	-	-	5	2	-	Titel
Севернобанатска област Кикинда	353 115	301 101	48 13	4 1	294 97	47 16	12 2	Severnobanatska oblast Kikinda
Ада	36	31	5	-	33	3	-	Ada
Кањижа	66	56	9	1	57	7	2	Kanjiža
Нови Кнежевац	31	27	4	-	25	4	2	Novi Kneževac
Сента	80	64	14	2	62	13	5	Senta
Чока	25	22	3	-	20	4	1	Čoka
Севернобачка област Суботица	347 328	284 268	55 52	8 8	281 264	64 62	2 2	Severnobачка oblast Subotica
Бачка Топола	14	12	2	-	12	2	-	Bačka Topola
Мали Иђош	5	4	1	-	5	-	-	Mali Iđoš
Средњобанатска област Зрењанин	354 248	316 217	33 29	5 2	318 221	36 27	- -	Srednjobanatska oblast Zrenjanin
Житиште	28	26	1	1	24	4	-	Žitište
Нова Црња	13	12	-	1	12	1	-	Nova Crnja
Нови Бечеј	40	38	2	-	38	2	-	Novi Bečej
Сечањ	25	23	1	1	23	2	-	Sečanj

8.10. РАЗВЕДЕНИ БРАКОВИ ПРЕМА БРАКУ ПО РЕДУ МУЖА И ЖЕНЕ, 2015. (наставак)
DIVORCES, BY ORDER OF MARRIAGE OF HUSBAND AND WIFE, 2015 (continued)

Регион Област Град – општина	Укупно Total	Брак по реду / Order of marriage						Region Area City – municipality
		мужа / Husband			жене / Wife			
		први First	други Second	трећи и више Third and over	први First	други Second	трећи и више Third and over	
Сремска област	339	307	27	5	302	31	6	Sremska oblast
<i>Сремска Митровица</i>	100	91	7	2	88	10	2	<i>Sremska Mitrovica</i>
Инђија	89	78	10	1	79	9	1	Indjija
Ириг	1	1	-	-	1	-	-	Irig
Пећинци	6	6	-	-	6	-	-	Pećinci
Рума	19	19	-	-	19	-	-	Ruma
Стара Пазова	77	70	6	1	69	6	2	Stara Pazova
Шид	47	42	4	1	40	6	1	Šid
СРБИЈА – ЈУГ	3719	3319	345	55	3353	304	62	SRBIJA – JUG
Регион Шумадије и Западне Србије	1806	1644	139	23	1668	118	20	Region Šumadije i Zapadne Srbije
Златиборска област	236	224	12	-	227	7	2	Zlatiborska oblast
<i>Град Ужице</i>	95	89	6	-	90	4	1	<i>Grad Užice</i>
Ужице	84	79	5	-	79	4	1	Užice
Севојно	11	10	1	-	11	-	-	Sevojno
Ариље	8	8	-	-	8	-	-	Arijlje
Бајина Башта	26	25	1	-	26	-	-	Bajina Bašta
Косјерић	3	3	-	-	3	-	-	Kosjerić
Нова Варош	6	6	-	-	6	-	-	Nova Varoš
Пожега	13	13	-	-	13	-	-	Požega
Прибој	16	15	1	-	15	1	-	Priboj
Пријеполје	19	16	3	-	17	2	-	Prijepolje
Сјеница	38	38	-	-	38	-	-	Sjenica
Чајетина	12	11	1	-	11	-	1	Čajetina
Колубарска област	128	109	12	7	113	12	3	Kolubarska oblast
<i>Ваљево</i>	45	36	7	2	39	5	1	<i>Valjevo</i>
Лајковац	18	16	-	2	16	1	1	Lajkovac
Љиг	9	9	-	-	9	-	-	Ljig
Мионица	14	12	1	1	13	1	-	Mionica
Осечина	2	2	-	-	2	-	-	Osečina
Уб	40	34	4	2	34	5	1	Ub
Маџванска област	241	205	34	2	215	23	3	Mačvanska oblast
<i>Шабац</i>	77	62	14	1	65	11	1	<i>Šabac</i>
Богатић	13	9	4	-	10	2	1	Bogatić
Владимирци	14	10	4	-	13	1	-	Vladimirci
Коцелјева	6	3	3	-	4	2	-	Koceljeva
Крупань	13	13	-	-	13	-	-	Krupanj
Лозница	104	94	9	1	96	7	1	Loznica
Љубовија	4	4	-	-	4	-	-	Ljubovija
Мали Зворник	10	10	-	-	10	-	-	Mali Zvornik
Моравичка област	257	246	10	1	241	12	4	Moravička oblast
<i>Чачак</i>	151	143	7	1	140	9	2	<i>Čačak</i>
Горњи Милановац	51	49	2	-	48	3	-	Gornji Milanovac
Ивањица	41	41	-	-	41	-	-	Ivanjica
Лучани	14	13	1	-	12	-	2	Lučani
Поморавска област	130	101	23	6	109	17	4	Pomoravska oblast
<i>Јагодина</i>	71	54	15	2	60	10	1	<i>Jagodina</i>
Деспотовец	23	16	4	3	17	4	2	Despotovac
Параћин	29	25	3	1	26	3	-	Paraćin
Рековац	4	3	1	-	3	-	1	Rekovac
Свилајнац	2	2	-	-	2	-	-	Svilajnac
Ћуприја	1	1	-	-	1	-	-	Čuprija
Расинска област	176	166	10	-	165	11	-	Rasinska oblast
<i>Крушевац</i>	69	65	4	-	65	4	-	<i>Kruševac</i>
Александровац	15	15	-	-	15	-	-	Aleksandrovac
Брус	3	3	-	-	3	-	-	Brus
Варварин	28	25	3	-	25	3	-	Varvarin
Трстеник	57	54	3	-	53	4	-	Trstenik
Ћићевац	4	4	-	-	4	-	-	Čičevac
Рашка област	402	367	30	5	373	25	4	Raška oblast
<i>Краљево</i>	134	122	8	4	125	6	3	<i>Kraljevo</i>
Врњачка Бања	37	31	6	-	34	3	-	Vrnjačka Banja
Нови Пазар	127	113	13	1	114	13	-	Novi Pazar
Рашка	29	29	-	-	29	-	-	Raška
Тутин	75	72	3	-	71	3	1	Tutin
Шумадијска област	236	226	8	2	225	11	-	Šumadijska oblast
<i>Крагујевац</i>	137	132	4	1	133	4	-	<i>Kragujevac</i>
Аранђеловац	65	62	3	-	60	5	-	Arandjelovac
Баточина	5	5	-	-	5	-	-	Batočina
Кнић	7	7	-	-	7	-	-	Knić
Лапово	4	2	1	1	2	2	-	Lapovo
Рача	6	6	-	-	6	-	-	Rača
Топола	12	12	-	-	12	-	-	Topola

8.10. РАЗВЕДЕНИ БРАКОВИ ПРЕМА БРАКУ ПО РЕДУ МУЖА И ЖЕНЕ, 2015. (наставак)
DIVORCES, BY ORDER OF MARRIAGE OF HUSBAND AND WIFE, 2015 (continued)

Регион Област Град – општина	Укупно Total	Брак по реду / Order of marriage						Region Area City – municipality
		муџа / Husband			жене / Wife			
		први First	други Second	трећи и више Third and over	први First	други Second	трећи и више Third and over	
Регион Јужне и Источне Србије	1913	1675	206	32	1685	186	42	Region Južne i Istočne Srbije
Борска област	293	262	25	6	258	27	8	Borska oblast
Бор	92	86	5	1	87	5	-	Bor
Кладово	31	28	3	-	31	-	-	Kladovo
Мајданпек	50	45	4	1	38	11	1	Majdanpek
Неготин	120	103	13	4	102	11	7	Negotin
Браничевска област	305	241	54	10	245	48	12	Braničevska oblast
Град Пожаревац	131	103	25	3	108	20	3	Grad Požarevac
Пожаревац	107	82	22	3	87	17	3	Požarevac
Костолац	24	21	3	-	21	3	-	Kostolac
Велико Градиште	34	21	11	2	23	8	3	Veliko Gradište
Голубац	11	10	-	1	10	-	1	Golubac
Жабари	21	17	2	2	17	3	1	Žabari
Жагубица	8	8	-	-	8	-	-	Žagubica
Кучево	40	31	8	1	26	11	3	Kučevo
Мало Црниће	25	19	5	1	20	4	1	Malo Crniće
Петровац на Млави	35	32	3	-	33	2	-	Petrovac na Mlavi
Зajeчарска област	162	134	24	4	140	16	6	Zaječarska oblast
Зajeчар	76	66	8	2	66	7	3	Zaječar
Бољевац	12	6	6	-	7	3	2	Boljevac
Књажевац	48	41	6	1	45	3	-	Knjaževac
Сокобања	26	21	4	1	22	3	1	Sokobanja
Јабланичка област	186	172	12	2	170	12	4	Jablanička oblast
Лесковац	112	102	8	2	100	10	2	Leskovac
Бојник	5	5	-	-	5	-	-	Bojnik
Власотинце	10	9	1	-	9	1	-	Vlasotince
Лебане	43	40	3	-	41	1	1	Lebane
Медвеђа	16	16	-	-	15	-	1	Medveđa
Црна Трава	-	-	-	-	-	-	-	Crna Trava
Нишавска област	537	478	53	6	480	52	5	Nišavska oblast
Град Ниш	451	400	45	6	406	41	4	Grad Niš
Медијана	164	141	19	4	148	14	2	Medijana
Нишка Бања	22	22	-	-	21	1	-	Niška Banja
Палилула	122	108	13	1	106	15	1	Palilula
Пантелеј	92	84	7	1	84	8	-	Pantelejš
Црвени крст	51	45	6	-	47	3	1	Crveni krst
Алексинач	50	45	5	-	43	7	-	Aleksinac
Гаџин Хан	4	4	-	-	3	1	-	Gadžin Han
Дољевац	13	12	1	-	11	2	-	Doljevac
Мерошина	2	2	-	-	2	-	-	Merošina
Ражањ	8	6	2	-	6	1	1	Ražanj
Сврљиг	9	9	-	-	9	-	-	Svrljig
Пиротска област	55	49	5	1	48	5	2	Pirotska oblast
Пирот	45	39	5	1	38	5	2	Pirot
Бабушница	5	5	-	-	5	-	-	Babušnica
Бела Паланка	4	4	-	-	4	-	-	Bela Palanka
Димитровград	1	1	-	-	1	-	-	Dimitrovgrad
Подунавска област	102	95	6	1	94	7	1	Podunavska oblast
Смедерево	68	62	5	1	61	7	-	Smederevo
Велика Плана	28	27	1	-	28	-	-	Velika Plana
Смедеревска Паланка	6	6	-	-	5	-	1	Smederevska Palanka
Пчињска област	170	162	7	1	164	5	1	Pčinjska oblast
Град Врање	69	65	4	-	66	3	-	Grad Vranje
Врање	64	60	4	-	61	3	-	Vranje
Врањска Бања	5	5	-	-	5	-	-	Vranjska Banja
Босилеград	6	6	-	-	6	-	-	Bosilegrad
Бујановац	43	40	2	1	41	1	1	Bujanovac
Владичин Хан	2	2	-	-	2	-	-	Vladičin Han
Прешево	43	43	-	-	42	1	-	Preševo
Сурдулица	7	6	1	-	7	-	-	Surdulica
Трговиште	-	-	-	-	-	-	-	Trgovište
Топличка област	103	82	20	1	86	14	3	Toplička oblast
Прокупље	94	75	19	-	79	13	2	Prokuplje
Блаце	3	2	-	1	2	-	1	Blace
Житорађа	4	3	1	-	3	1	-	Žitorađa
Куршумлија	2	2	-	-	2	-	-	Kuršumlija
Регион Косово и Метохија	Region Kosovo i Metohija

8.11. РАЗВЕДЕНИ БРАКОВИ ПРЕМА РАНИЈЕМ БРАЧНОМ СТАТУСУ МУЖА И ЖЕНЕ, 2015.
DIVORCES, BY PREVIOUS MARITAL STATUS OF HUSBAND AND WIFE, 2015

Регион Област Град – општина	Укупно Total	Ранији брачни статус / Previous marital status						Region Area City – municipality
		муџа / Husband			жене / Wife			
		неожењен Single	удовац Widower	разведен Divorced	неудата Single	удовица Widow	разведена Divorced	
РЕПУБЛИКА СРБИЈА	9381	8308	81	992	8411	85	885	REPUBLIC OF SERBIA
СРБИЈА – СЕВЕР	5662	4989	42	631	5058	51	553	SRBIJA – SEVER
Београдски регион	2599	2352	9	238	2408	11	180	Beogradski region
Београдска област (Град Београд)	2599	2352	9	238	2408	11	180	Beogradska oblast (Grad Beograd)
Барајево	12	10	-	2	7	1	4	Barajevo
Вождовац	373	337	3	33	346	3	24	Voždovac
Врачар	113	89	-	24	100	-	13	Vračar
Гроцка	110	100	-	10	99	1	10	Grocka
Звездара	325	298	1	26	308	-	17	Zvezdara
Земун	168	149	-	19	153	1	14	Zemun
Лазаревац	106	96	-	10	95	1	10	Lazarevac
Младеновац	117	112	1	4	114	-	3	Mladenovac
Нови Београд	186	168	2	16	173	-	13	Novi Beograd
Обреновац	42	37	-	5	37	1	4	Obrenovac
Палилула	288	267	1	20	269	2	17	Palilula
Раковица	209	189	-	20	192	-	17	Rakovica
Савски венац	73	65	-	8	68	-	5	Savski venac
Сопот	11	10	-	1	11	-	-	Sopot
Стари град	117	102	-	15	109	-	8	Stari grad
Сурчин	20	19	-	1	19	-	1	Surčin
Чукарица	329	304	1	24	308	1	20	Čukarica
Регион Војводине	3063	2637	33	393	2650	40	373	Region Vojvodine
Западнобачка област	336	278	7	51	283	4	49	Zapadnobачка oblast
Сомбор	185	145	1	39	149	2	34	Sombor
Апатин	52	45	2	5	47	2	3	Apatin
Кула	58	51	3	4	51	-	7	Kula
Оџаци	41	37	1	3	36	-	5	Odžaci
Јужнобанатска област	483	411	4	68	417	4	62	Južnobanatska oblast
Панчево	207	178	-	29	183	-	24	Pančevo
Алибунар	28	22	-	6	24	-	4	Alibunar
Бела Црква	40	36	1	3	32	2	6	Bela Crkva
Вршац	103	88	2	13	87	1	15	Vršac
Ковачица	43	35	-	8	37	1	5	Kovačica
Ковин	39	33	1	5	36	-	3	Kovin
Опово	13	11	-	2	11	-	2	Opovo
Пландиште	10	8	-	2	7	-	3	Plandište
Јужнобачка област	851	740	8	103	755	10	86	Južnobачка oblast
Град Нови Сад	547	475	5	67	485	8	54	Grad Novi Sad
Нови Сад	501	435	5	61	446	8	47	Novi Sad
Петроварадин	46	40	-	6	39	-	7	Petrovaradin
Бач	19	18	-	1	19	-	-	Bač
Бачка Паланка	97	90	1	6	87	-	10	Bачка Palanka
Бачки Петровац	10	9	-	1	8	-	2	Bачki Petrovac
Беочин	17	14	1	2	15	1	1	Beočin
Бечеј	40	33	-	7	35	1	4	Bečeј
Врбас	37	29	1	7	31	-	6	Vrbas
Жабалј	22	21	-	1	21	-	1	Žabalj
Србобран	10	8	-	2	10	-	-	Srbobran
Сремски Карловци	15	11	-	4	12	-	3	Sremски Karlovci
Темерин	30	25	-	5	27	-	3	Temerin
Тител	7	7	-	-	5	-	2	Titel
Севернобанатска област	353	301	5	47	294	6	53	Severnobanatska oblast
Кикинда	115	101	2	12	97	1	17	Kikinda
Ада	36	31	-	5	33	-	3	Ada
Кањижа	66	56	-	10	57	1	8	Kanjiža
Нови Кнежевац	31	27	1	3	25	2	4	Novi Kneževac
Сента	80	64	1	15	62	2	16	Senta
Чока	25	22	1	2	20	-	5	Čoka
Севернобачка област	347	284	6	57	281	10	56	Severnobачка oblast
Суботица	328	268	6	54	264	9	55	Subotica
Бачка Топола	14	12	-	2	12	1	1	Bачка Topola
Мали Иђош	5	4	-	1	5	-	-	Mali Idoš
Средњобанатска област	354	316	2	36	318	4	32	Sredњobanatska oblast
Зрењанин	248	217	2	29	221	3	24	Zrenjanin
Житиште	28	26	-	2	24	-	4	Žitište
Нова Црња	13	12	-	1	12	-	1	Nova Crnja
Нови Бечеј	40	38	-	2	38	-	2	Novi Bečeј
Сечањ	25	23	-	2	23	1	1	Sečanj

8.11. РАЗВЕДЕНИ БРАКОВИ ПРЕМА РАНИЈЕМ БРАЧНОМ СТАТУСУ МУЖА И ЖЕНЕ, 2015. (наставак)
DIVORCES, BY PREVIOUS MARITAL STATUS OF HUSBAND AND WIFE, 2015 (continued)

Регион Област Град – општина	Укупно Total	Ранији брачни статус / Previous marital status						Region Area City – municipality
		мушка / Husband			жене / Wife			
		неожењен Single	удовац Widower	разведен Divorced	неудата Single	удовица Widow	разведена Divorced	
Сремска област	339	307	1	31	302	2	35	Sremska oblast
<i>Сремска Митровица</i>	100	91	-	9	88	1	11	<i>Sremska Mitrovica</i>
Инђија	89	78	-	11	79	1	9	Indija
Ириг	1	1	-	-	1	-	-	Irig
Пећинци	6	6	-	-	6	-	-	Pećinci
Рума	19	19	-	-	19	-	-	Ruma
Стара Пазова	77	70	-	7	69	-	8	Stara Pazova
Шид	47	42	1	4	40	-	7	Šid
СРБИЈА – ЈУГ	3719	3319	39	361	3353	34	332	SRBIJA – JUG
Регион Шумадије и Западне Србије	1806	1644	15	147	1668	13	125	Region Šumadije i Zapadne Srbije
Златиборска област	236	224	2	10	227	1	8	Zlatiborska oblast
<i>Град Ужице</i>	95	89	1	5	90	1	4	<i>Grad Užice</i>
Ужице	84	79	-	5	79	1	4	Užice
Севојно	11	10	1	-	11	-	-	Sevojno
Ариље	8	8	-	-	8	-	-	Arijlje
Бајина Башта	26	25	-	1	26	-	-	Bajina Bašta
Косјерић	3	3	-	-	3	-	-	Kosjerić
Нова Варош	6	6	-	-	6	-	-	Nova Varoš
Пожега	13	13	-	-	13	-	-	Požega
Прибој	16	15	-	1	15	-	1	Priboj
Пријеполје	19	16	1	2	17	-	2	Prijepolje
Сјеница	38	38	-	-	38	-	-	Sjenica
Чајетина	12	11	-	1	11	-	1	Čajetina
Колубарска област	128	109	1	18	113	2	13	Kolubarska oblast
<i>Ваљево</i>	45	36	1	8	39	-	6	<i>Valjevo</i>
Лајковац	18	16	-	2	16	-	2	Lajkovac
Љиг	9	9	-	-	9	-	-	Ljig
Мионица	14	12	-	2	13	1	-	Mionica
Осечина	2	2	-	-	2	-	-	Osečina
Уб	40	34	-	6	34	1	5	Ub
Мачванска област	241	205	4	32	215	3	23	Mačvanska oblast
<i>Шабач</i>	77	62	-	15	65	1	11	<i>Šabac</i>
Богатић	13	9	1	3	10	-	3	Bogatić
Владимирци	14	10	-	4	13	-	1	Vladimirci
Коцељева	6	3	2	1	4	1	1	Koceljeva
Крупань	13	13	-	-	13	-	-	Krupanj
Лозница	104	94	1	9	96	1	7	Loznica
Љубовија	4	4	-	-	4	-	-	Ljubovija
Мали Зворник	10	10	-	-	10	-	-	Mali Zvornik
Моравичка област	257	246	2	9	241	2	14	Moravička oblast
<i>Чаџак</i>	151	143	2	6	140	2	9	<i>Čačak</i>
Горњи Милановац	51	49	-	2	48	-	3	Gornji Milanovac
Ивањица	41	41	-	-	41	-	-	Ivanjica
Лучани	14	13	-	1	12	-	2	Lučani
Поморавска област	130	101	2	27	109	1	20	Pomoravska oblast
<i>Јагодина</i>	71	54	1	16	60	-	11	<i>Jagodina</i>
Деспотовац	23	16	1	6	17	1	5	Despotovac
Параћин	29	25	-	4	26	-	3	Paraćin
Рековац	4	3	-	1	3	-	1	Rekovac
Свилајнац	2	2	-	-	2	-	-	Svilajnac
Ћуприја	1	1	-	-	1	-	-	Čuprija
Расинска област	176	166	-	10	165	-	11	Rasinska oblast
<i>Крушевац</i>	69	65	-	4	65	-	4	<i>Kruševac</i>
Александровац	15	15	-	-	15	-	-	Aleksandrovac
Брус	3	3	-	-	3	-	-	Brus
Варварин	28	25	-	3	25	-	3	Varvarin
Трстеник	57	54	-	3	53	-	4	Trstenik
Ћићевац	4	4	-	-	4	-	-	Čičevac
Рашка област	402	367	4	31	373	3	26	Raška oblast
<i>Краљево</i>	134	122	-	12	125	-	9	<i>Kraljevo</i>
Врњачка Бања	37	31	1	5	34	-	3	Vrnjačka Banja
Нови Пазар	127	113	3	11	114	2	11	Novi Pazar
Рашка	29	29	-	-	29	-	-	Raška
Тутин	75	72	-	3	71	1	3	Tutin
Шумадијска област	236	226	-	10	225	1	10	Šumadijska oblast
<i>Крагујевац</i>	137	132	-	5	133	-	4	<i>Kragujevac</i>
Аранђеловац	65	62	-	3	60	1	4	Arandelovac
Баточина	5	5	-	-	5	-	-	Batočina
Кнић	7	7	-	-	7	-	-	Knić
Лапово	4	2	-	2	2	-	2	Lapovo
Раџа	6	6	-	-	6	-	-	Rača
Топола	12	12	-	-	12	-	-	Topola

8.11. РАЗВЕДЕНИ БРАКОВИ ПРЕМА РАНИЈЕМ БРАЧНОМ СТАТУСУ МУЖА И ЖЕНЕ, 2015. (наставак)
DIVORCES, BY PREVIOUS MARITAL STATUS OF HUSBAND AND WIFE, 2015 (continued)

Регион Област Град – општина	Укупно Total	Ранији брачни статус / Previous marital status						Region Area City – municipality
		мушка / Husband			жене / Wife			
		неожењен Single	удовац Widower	разведен Divorced	неудата Single	удовица Widow	разведена Divorced	
Регион Јужне и Источне Србије	1913	1675	24	214	1685	21	207	Region Južne i Istočne Srbije
Борска област	293	262	-	31	258	2	33	Borska oblast
Бор	92	86	-	6	87	-	5	Bor
Кладово	31	28	-	3	31	-	-	Kladovo
Мајданпек	50	45	-	5	38	1	11	Majdanpek
Неготин	120	103	-	17	102	1	17	Negotin
Браничевска област	305	241	5	59	245	6	54	Braničevska oblast
Град Пожаревац	131	103	1	27	108	2	21	Grad Požarevac
Пожаревац	107	82	1	24	87	2	18	Požarevac
Костолац	24	21	-	3	21	-	3	Kostolac
Велико Градиште	34	21	1	12	23	-	11	Veliko Gradište
Голубац	11	10	-	1	10	1	-	Golubac
Жабари	21	17	1	3	17	-	4	Žabari
Жагубица	8	8	-	-	8	-	-	Žagubica
Кучево	40	31	1	8	26	2	12	Kučevo
Мало Црниће	25	19	1	5	20	1	4	Malo Crniće
Петровац на Млави	35	32	-	3	33	-	2	Petrovac na Mlavi
Зајечарска област	162	134	1	27	140	4	18	Zaječarska oblast
Зајечар	76	66	-	10	66	1	9	Zaječar
Бољевац	12	6	-	6	7	1	4	Bojjevac
Књажевац	48	41	1	6	45	-	3	Knjaževac
Сокобања	26	21	-	5	22	2	2	Sokobanja
Јабланичка област	186	172	4	10	170	1	15	Jablanička oblast
Лесковац	112	102	4	6	100	1	11	Leskovac
Бојник	5	5	-	-	5	-	-	Bojnik
Власотинце	10	9	-	1	9	-	1	Vlasotince
Лебане	43	40	-	3	41	-	2	Lebane
Медвеђа	16	16	-	-	15	-	1	Medveđa
Црна Трава	-	-	-	-	-	-	-	Crna Trava
Нишавска област	537	478	10	49	480	4	53	Nišavska oblast
Град Ниш	451	400	8	43	406	4	41	Grad Niš
Медијана	164	141	3	20	148	2	14	Medijana
Нишка Бања	22	22	-	-	21	-	1	Niška Banja
Палилула	122	108	2	12	106	1	15	Pallula
Пантелеј	92	84	-	8	84	1	7	Panteleј
Црвени крст	51	45	3	3	47	-	4	Crveni krst
Алексинач	50	45	1	4	43	-	7	Aleksinac
Гаџин Хан	4	4	-	-	3	-	1	Gadžin Han
Дољевац	13	12	1	-	11	-	2	Doljevac
Мерошина	2	2	-	-	2	-	-	Merošina
Ражањ	8	6	-	2	6	-	2	Ražanj
Сврљиг	9	9	-	-	9	-	-	Svrlijg
Пиротска област	55	49	-	6	48	1	6	Pirotska oblast
Пирот	45	39	-	6	38	1	6	Pirot
Бабушница	5	5	-	-	5	-	-	Babušnica
Бела Паланка	4	4	-	-	4	-	-	Bela Palanka
Димитровград	1	1	-	-	1	-	-	Dimitrovgrad
Подунавска област	102	95	1	6	94	-	8	Podunavska oblast
Смедерево	68	62	1	5	61	-	7	Smederevo
Велика Плана	28	27	-	1	28	-	-	Velika Plana
Смедеревска Паланка	6	6	-	-	5	-	1	Smederevska Palanka
Пчињска област	170	162	2	6	164	2	4	Pčinjska oblast
Град Врање	69	65	-	4	66	-	3	Grad Vranje
Врање	64	60	-	4	61	-	3	Vranje
Врањска Бања	5	5	-	-	5	-	-	Vranjska Banja
Босилеград	6	6	-	-	6	-	-	Bosilegrad
Бужановац	43	40	2	1	41	1	1	Bujanovac
Владићин Хан	2	2	-	-	2	-	-	Vladičin Han
Прешево	43	43	-	-	42	1	-	Preševo
Сурдулица	7	6	-	1	7	-	-	Surdulica
Трговиште	-	-	-	-	-	-	-	Trgovište
Топличка област	103	82	1	20	86	1	16	Toplička oblast
Прокупље	94	75	1	18	79	1	14	Prokuplje
Блаце	3	2	-	1	2	-	1	Blace
Житорађа	4	3	-	1	3	-	1	Žitorađa
Куршумлија	2	2	-	-	2	-	-	Kuršumlija
Регион Косово и Метохија	Region Kosovo i Metohija

8.13. МИГРАНТСКО СТАНОВНИШТВО У РЕПУБЛИЦИ СРБИЈИ, ПРЕМА АКТИВНОСТИ И ЗАНИМАЊУ, ПО ОПШТИНАМА, 2015.

Регион Област Град – општина	Укупно Total	Досељени / Immigrations					
		активна лица / Economically active persons					
		свега All	пољопривр. и срод. радници Farmers and related workers	руд. индус. и срод. радници Workers in mining, manufacturing and related workers	радници у трговини Workers in trade	радници у услугама Workers in service activities	особље друштвене зашт. Employees in social protection
РЕПУБЛИКА СРБИЈА	125015	52524	1018	6188	3239	3304	1686
СРБИЈА – СЕВЕР	79653	35410	344	3915	2139	2039	1102
Београдски регион	51548	23062	128	2065	1274	1223	727
Београдска област (Град Београд)	51548	23062	128	2065	1274	1223	727
Барајево	668	281	2	58	22	24	5
Вождовац	6363	2889	9	205	142	141	155
Врачар	2695	1390	2	67	45	45	10
Гроцка	1835	767	10	103	55	74	18
Звездара	6588	3044	10	241	163	164	92
Земун	4697	1886	7	197	139	99	79
Лазаревац	1189	518	18	79	29	36	3
Младеновац	920	371	4	62	30	28	10
Нови Београд	5960	3040	4	191	137	107	69
Обреновац	1550	419	9	71	28	28	23
Палилула	6421	2815	19	306	185	171	82
Раковица	3099	1277	8	128	70	70	78
Савски венац	1527	717	3	32	32	32	16
Сопот	405	182	5	35	15	9	4
Стари град	1989	1039	3	38	34	42	7
Сурчин	1180	401	3	62	43	34	14
Чукарица	4462	2026	12	190	105	119	62
Регион Војводине	28105	12348	216	1850	865	816	375
Западнобачка област	1960	936	11	196	66	75	40
Сомбор	898	420	4	86	31	36	17
Апатин	291	147	3	32	8	9	5
Кула	418	198	1	42	16	17	4
Оџаци	353	171	3	36	11	13	14
Јужнобанатска област	3770	1535	38	198	83	115	63
Панчево	1606	722	13	94	42	51	39
Алибунар	267	118	-	18	9	9	5
Бела Црква	215	81	5	10	3	8	3
Вршац	650	241	5	28	10	13	4
Ковачица	288	98	4	20	10	6	3
Ковин	475	190	7	22	2	20	9
Опово	122	33	-	2	2	1	-
Планиште	147	52	4	4	5	7	-
Јужнобачка област	11413	5252	53	627	362	294	148
Град Нови Сад	7910	3899	21	404	247	192	113
Нови Сад	6988	3433	18	353	206	156	104
Петроварадин	922	466	3	51	41	36	9
Бач	148	60	2	10	4	4	2
Бачка Паланка	624	219	6	16	26	16	7
Бачки Петровац	189	52	-	5	-	5	-
Беочин	285	118	1	20	7	5	3
Бечеј	406	164	9	29	16	16	4
Врбас	447	181	1	32	10	12	7
Жабалъ	353	117	4	23	9	11	3
Србобран	237	104	4	16	9	7	1
Сремски Карловци	195	86	1	10	9	10	7
Темерин	393	172	3	43	20	11	1
Тител	226	80	1	19	5	5	-
Севернобанатска област	1810	745	42	132	55	42	14
Кикинда	644	302	4	49	14	17	8
Ада	217	80	12	20	9	1	1
Кањижа	302	116	12	27	10	8	1
Нови Кнежевац	169	67	5	7	10	6	1
Сента	269	96	7	13	9	5	2
Чока	209	84	2	16	3	5	1
Севернобачка област	2587	1109	25	262	65	53	16
Суботица	1944	837	22	185	49	41	12
Бачка Топола	491	197	2	58	12	7	4
Мали Иђош	152	75	1	19	4	5	-
Средњобанатска област	2414	989	23	161	87	69	31
Зрењанин	1518	656	14	100	54	50	23
Житиште	253	86	3	15	8	4	3
Нова Црња	168	63	1	11	8	1	3
Нови Бечеј	278	100	3	17	11	10	2
Сечањ	197	84	2	18	6	4	-

MIGRANTS IN THE REPUBLIC OF SERBIA, BY ECONOMIC ACTIVITY AND OCCUPATION, BY MUNICIPALITIES, 2015

Досељени / Immigrations					Лица са личним приходом Persons with personal income	Изджавана лица Dependants	Region Area City-municipality
активна лица / Economically active persons							
управ. админ. и сред. радници Administrative and related workers	руководеће особље Managers	стручњаци и уметници Experts and artists	остала занимања Other occupations	радници без занимања Workers without occupations			
1681	58	24252	478	10620	8511	63980	REPUBLIC OF SERBIA
1331	52	18180	311	5997	5414	38829	SRBIJA – SEVER
1009	42	12568	192	3834	3497	24989	Beogradski region
1009	42	12568	192	3834	3497	24989	Beogradska oblast (Grad Beograd)
9	1	79	4	77	85	302	Barajevo
122	8	1611	22	474	367	3107	Voždovac
56	3	986	17	159	181	1124	Vračar
33	-	198	6	270	132	936	Grocka
133	3	1760	21	457	408	3136	Zvezdara
99	4	913	13	336	319	2492	Zemun
13	-	204	4	132	87	584	Lazarevac
12	-	127	1	97	55	494	Mladenovac
145	9	2045	30	303	450	2470	Novi Beograd
15	-	101	5	139	124	1007	Obrenovac
102	2	1442	22	484	426	3180	Paliula
66	1	603	6	247	200	1622	Rakovica
39	-	479	8	76	90	720	Savski venac
7	-	78	2	27	37	186	Sopot
56	6	720	12	121	153	797	Stari grad
16	-	130	2	97	65	714	Surčin
86	5	1092	17	338	318	2118	Čukarica
322	10	5612	119	2163	1917	13840	Region Vojvodine
15	3	361	10	159	158	866	Zapadnobačka oblast
5	2	175	1	63	79	399	Sombor
4	1	42	3	40	28	116	Apatin
2	-	86	4	26	28	192	Kula
4	-	58	2	30	23	159	Odžaci
46	1	625	11	355	233	2002	Južnobačanska oblast
30	1	293	5	154	101	783	Pančevo
2	-	51	-	24	21	128	Alibunar
1	-	22	-	29	15	119	Bela Crkva
3	-	121	2	55	40	369	Vršac
2	-	36	1	16	21	169	Kovačica
6	-	71	2	51	19	266	Kovin
-	-	17	1	10	9	80	Opovo
2	-	14	-	16	7	88	Plandište
136	4	2760	53	815	738	5423	Južnobačka oblast
106	3	2241	32	540	502	3509	Grad Novi Sad
86	2	2002	31	475	429	3126	Novi Sad
20	1	239	1	65	73	383	Petrovaradin
1	-	25	2	10	6	82	Bač
9	1	65	3	70	36	369	Bačka Palanka
2	-	19	1	20	21	116	Bački Petrovac
3	-	55	1	23	16	151	Beočin
1	-	75	4	10	24	218	Bečej
4	-	73	4	38	33	233	Vrbas
1	-	35	3	28	18	218	Žabalj
2	-	41	-	24	24	109	Srbobran
2	-	42	-	5	15	94	Sremski Karlovci
4	-	64	2	24	31	190	Temerin
1	-	25	1	23	12	134	Titel
22	-	290	8	140	157	908	Severnobačanska oblast
6	-	155	2	47	49	293	Kikinda
2	-	17	3	15	20	117	Ada
4	-	28	-	26	26	160	Kanjiža
3	-	24	1	10	19	83	Novi Kneževac
3	-	39	-	18	24	149	Senta
4	-	27	2	24	19	106	Čoka
44	-	437	9	198	218	1260	Severnobačka oblast
34	-	339	7	148	179	928	Subotica
6	-	70	2	36	23	271	Bačka Topola
4	-	28	-	14	16	61	Mali Idoš
21	-	401	9	187	183	1242	Srednjobačanska oblast
12	-	292	3	108	128	734	Zrenjanin
2	-	28	1	22	14	153	Žitište
2	-	22	2	13	15	90	Nova Crnja
2	-	29	3	23	14	164	Novi Bečej
3	-	30	-	21	12	101	Sečanj

8.13. МИГРАНТСКО СТАНОВНИШТВО У РЕПУБЛИЦИ СРБИЈИ, ПРЕМА АКТИВНОСТИ И ЗАНИМАЊУ, ПО ОПШТИНАМА, 2015. (наставак)

Регион Област Град – општина	Укупно Total	Досељени / Immigrations					
		активна лица / Economically active persons					
		свега All	пољопривр. и срод. радници Farmers and related workers	руд. индус. и срод. радници Workers in mining, manufacturing and related workers	радници у трговини Workers in trade	радници у услугама Workers in service activities	особље друштвене зашт. Employees in social protection
Сремска област	4151	1782	24	274	147	168	63
Сремска Митровица	1040	536	9	71	40	54	21
Инђија	512	190	1	28	14	25	5
Ириг	168	71	-	15	2	10	2
Пећинци	342	129	2	22	20	8	4
Рума	753	288	6	43	33	25	10
Стара Пазова	954	430	3	61	32	34	20
Шид	382	138	3	34	6	12	1
СРБИЈА – ЈУГ	45362	17114	674	2273	1100	1265	584
Регион Шумадије и Западне Србије	26173	10557	398	1530	765	881	296
Златиборска област	3233	1340	47	211	105	119	47
Град Ужице	785	378	6	45	24	25	20
Ужице	699	334	5	41	23	22	18
Севојно	86	44	1	4	1	3	2
Арилџе	237	102	8	27	6	5	2
Бајина Башта	355	155	6	23	19	26	7
Косјерић	118	53	3	10	6	2	1
Нова Варош	163	53	4	10	3	6	-
Пожега	373	117	3	17	15	7	8
Прибој	255	103	2	22	3	6	2
Пријеполје	475	156	6	22	15	16	5
Сјеница	144	41	7	5	-	3	2
Чајетина	328	182	2	30	14	23	-
Колубарска област	2473	910	49	156	91	63	24
Ваљево	1277	442	21	70	33	30	18
Лајковац	275	112	2	22	6	7	-
Љиг	162	55	2	8	5	4	2
Мионица	192	58	4	10	5	4	1
Осечина	143	66	6	11	10	5	-
Уб	424	177	14	35	32	13	3
Мачванска област	4381	1934	75	294	209	172	53
Шабач	1767	742	26	98	76	63	20
Богатић	342	155	7	20	16	26	1
Владимирци	210	86	8	11	9	2	5
Коцељева	196	76	5	15	12	5	1
Крупањ	201	97	11	23	11	5	3
Лозница	1295	622	8	114	75	55	18
Љубовија	167	75	9	4	4	4	2
Мали Зворник	203	81	1	9	6	12	3
Моравичка област	2832	1376	38	189	99	187	25
Чачак	1751	885	13	136	76	123	14
Горњи Милановац	484	227	11	25	11	24	8
Ивањица	395	153	14	11	6	21	1
Лучани	202	111	-	17	6	19	2
Поморавска област	2929	1129	37	124	68	78	18
Јагодина	1148	469	10	43	28	36	11
Деспотовац	256	82	8	12	7	6	-
Параћин	718	209	4	20	12	11	3
Рековац	93	41	3	7	4	2	1
Свилајнац	329	152	12	22	10	14	2
Ђуприја	385	176	-	20	7	9	1
Расинска област	3017	1089	57	125	35	57	28
Крушевац	1399	514	18	51	12	29	21
Александровац	247	102	7	10	2	4	1
Брус	201	54	5	3	-	4	1
Варварин	199	54	10	5	2	1	1
Трстеник	888	332	15	51	15	17	4
Ћићевац	83	33	2	5	4	2	-
Рашка област	3910	1366	60	158	62	88	62
Краљево	1564	700	10	93	45	44	39
Врњачка Бања	509	233	6	32	8	21	7
Нови Пазар	1070	256	30	23	9	12	6
Рашка	430	128	6	7	-	9	10
Тутин	337	49	8	3	-	2	-
Шумадијска област	3398	1413	35	273	96	117	39
Крагујевац	1970	715	18	127	50	46	24
Аранђеловац	613	333	3	75	18	36	4
Баточина	130	58	2	8	4	10	2
Кнић	156	83	3	26	8	4	4
Лапово	83	37	-	4	4	4	-
Рача	146	78	3	11	5	5	3
Топола	300	109	6	22	7	12	2

MIGRANTS IN THE REPUBLIC OF SERBIA, BY ECONOMIC ACTIVITY AND OCCUPATION, BY MUNICIPALITIES, 2015 (continued)

Досељени / Immigrations					Лица са личним приходом Persons with personal income	Изддржавана лица Dependants	Region Area City-municipality
активна лица / Economically active persons							
управ. админ. и срод. радници Administrative and related workers	руководеће особље Managers	стручњаци и уметници Experts and artists	остала занимања Other occupations	радници без занимања Workers without occupations			
38	2	738	19	309	230	2139	Sremska oblast
7	-	265	8	61	53	451	Sremska Mitrovica
3	-	67	2	45	24	298	Indija
3	1	20	-	18	17	80	Irig
5	-	27	1	40	22	191	Pećinci
3	1	105	2	60	42	423	Ruma
16	-	203	4	57	49	475	Stara Pazova
1	-	51	2	28	23	221	Šid
350	6	6072	167	4623	3097	25151	SRBIJA – JUG
247	2	3821	123	2494	1764	13852	Region Šumadije i Zapadne Srbije
36	1	516	16	242	235	1658	Zlatiborska oblast
11	1	165	5	76	55	352	Grad Užice
11	1	141	5	67	49	316	Užice
-	-	24	-	9	6	36	Sevojno
3	-	41	-	10	8	127	Arije
5	-	56	1	12	33	167	Bajina Bašta
-	-	21	2	8	11	54	Kosjerić
1	-	15	1	13	13	97	Nova Varoš
-	-	43	-	24	23	233	Požega
4	-	41	3	20	19	133	Priboj
2	-	43	2	45	15	304	Prijepolje
-	-	9	-	15	8	95	Sjenica
10	-	82	2	19	50	96	Čajetina
28	-	263	8	228	164	1399	Kolubarska oblast
12	-	130	2	126	85	750	Vajjevo
3	-	48	-	24	22	141	Lajkovac
3	-	15	1	15	10	97	Ljig
3	-	13	1	17	19	115	Mionica
1	-	20	2	11	10	67	Osečina
6	-	37	2	35	18	229	Ub
32	-	785	14	300	258	2189	Mačvanska oblast
10	-	301	5	143	113	912	Šabac
1	-	63	-	21	22	165	Bogatić
4	-	27	2	18	15	109	Vladimirci
1	-	22	1	14	11	109	Koceljeva
-	-	26	1	17	8	96	Krupanj
14	-	282	4	52	74	599	Loznica
2	-	21	-	29	8	84	Ljubovija
-	-	43	1	6	7	115	Mali Zvornik
61	1	485	28	263	217	1239	Moravička oblast
43	1	325	20	134	133	733	Čačak
9	-	68	4	67	40	217	Gornji Milanovac
4	-	47	1	48	24	218	Ivanjica
5	-	45	3	14	20	71	Lučani
23	-	395	13	373	214	1586	Pomoravska oblast
17	-	168	4	152	82	597	Jagodina
4	-	19	3	23	17	157	Despotovac
-	-	81	3	75	40	469	Paraćin
-	-	15	1	8	13	39	Rekovac
1	-	58	2	31	27	150	Svilajnac
1	-	54	-	84	35	174	Čuprija
17	-	345	16	409	163	1765	Rasinska oblast
9	-	187	4	183	65	820	Kruševac
2	-	46	1	29	16	129	Aleksandrovac
-	-	19	2	20	12	135	Brus
1	-	15	1	18	13	132	Varvarin
4	-	65	6	155	50	506	Trstenik
1	-	13	2	4	7	43	Čičevac
18	-	483	17	418	284	2260	Raška oblast
9	-	303	8	149	112	752	Kraljevo
5	-	77	3	74	62	214	Vrnjačka Banja
2	-	60	3	111	50	764	Novi Pazar
2	-	30	2	62	56	246	Raška
-	-	13	1	22	4	284	Tutin
32	-	549	11	261	229	1756	Šumadijska oblast
17	-	280	4	149	119	1136	Kragujevac
12	-	152	4	29	64	216	Arandjelovac
-	-	16	1	15	8	64	Batočina
2	-	28	1	7	11	62	Knić
-	-	11	-	14	6	40	Lapovo
1	-	35	-	15	12	56	Rača
-	-	27	1	32	9	182	Topola

8.13. МИГРАНТСКО СТАНОВНИШТВО У РЕПУБЛИЦИ СРБИЈИ, ПРЕМА АКТИВНОСТИ И ЗАНИМАЊУ, ПО ОПШТИНАМА, 2015. (наставак)

Регион Област Град – општина	Укупно Total	Досељени / Immigrations					
		активна лица / Economically active persons					
		свега All	пољопривр. и срод. радници Farmers and related workers	руд. индус. и срод. радници Workers in mining, manufacturing and related workers	радници у трговини Workers in trade	радници у услугама Workers in service activities	особље друштвене зашт. Employees in social protection
Регион Јужне и Источне Србије	19189	6557	276	743	335	384	288
Борска област	1551	576	34	78	19	18	16
Бор	599	208	10	37	13	8	9
Кладово	292	120	6	6	3	1	-
Мајданпек	249	100	2	19	2	3	5
Неготин	411	148	16	16	1	6	2
Браничевска област	2462	876	97	105	56	41	18
Град Пожаревац	1084	433	33	58	32	21	13
Пожаревац	909	362	31	47	27	20	12
Костолац	175	71	2	11	5	1	1
Велико Градиште	270	74	7	10	3	2	2
Голубац	201	78	9	4	5	2	3
Жабари	91	30	2	5	4	2	-
Жагубица	144	40	8	1	3	3	-
Кучево	223	71	13	13	2	4	-
Мало Црниће	119	44	8	5	3	4	-
Петровац на Млави	330	106	17	9	4	3	-
Зајечарска област	1582	491	35	69	40	39	17
Зајечар	749	190	11	18	17	18	9
Бољевац	209	63	9	9	6	4	1
Књажевац	359	136	3	26	7	9	5
Сокобања	265	102	12	16	10	8	2
Јабланичка област	2314	839	24	69	32	56	33
Лесковац	1515	593	12	48	29	43	25
Бојник	190	47	1	3	-	2	2
Власотинце	249	90	5	5	2	4	2
Лебане	223	62	3	8	1	6	3
Медвеђа	106	31	3	3	-	1	1
Црна Трава	31	16	-	2	-	-	-
Нишавска област	5126	1609	28	158	68	90	103
Град Ниш	3684	1194	10	101	45	61	90
Медијана	938	292	2	20	9	13	33
Нишка Бања	457	144	1	10	4	15	10
Палилула	997	330	3	26	19	16	23
Пантелеј	864	295	3	27	9	11	16
Црвени крст	428	133	1	18	4	6	8
Алексинач	712	173	12	21	10	9	6
Гаџин Хан	90	40	1	8	2	6	2
Дољевац	251	60	2	9	2	6	2
Мерошина	141	58	1	7	4	2	3
Ражањ	99	31	2	6	3	3	-
Сврљиг	149	53	-	6	2	3	-
Пиротска област	960	359	8	55	18	20	16
Пирот	574	212	4	36	12	9	11
Бабушница	128	50	2	10	1	3	2
Бела Паланка	134	49	-	3	3	2	1
Димитровград	124	48	2	6	2	6	2
Подунавска област	1960	773	17	118	63	83	22
Смедерево	1139	417	8	53	35	45	13
Велика Плана	418	197	5	30	17	28	4
Смедеревска Паланка	403	159	4	35	11	10	5
Пчињска област	1911	610	18	58	33	26	39
Град Врање	786	300	1	25	21	12	25
Врање	693	265	1	23	15	11	24
Врањска Бања	93	35	-	2	6	1	1
Босилеград	75	23	3	2	-	-	-
Бујановац	278	58	10	1	2	3	3
Владичин Хан	243	99	-	15	2	5	8
Прешево	249	23	3	4	-	-	-
Сурдулица	191	72	-	8	2	4	2
Трговиште	89	35	1	3	6	2	1
Топличка област	1323	424	15	33	6	11	24
Прокупље	644	242	7	14	1	6	14
Блаце	129	35	5	2	1	1	1
Житорађа	230	60	1	6	3	2	3
Курумлија	320	87	2	11	1	2	6
Регион Косово и Метохија

MIGRANTS IN THE REPUBLIC OF SERBIA, BY ECONOMIC ACTIVITY AND OCCUPATION, BY MUNICIPALITIES, 2015 (continued)

Досељени / Immigrations					Лица са личним приходом Persons with personal income	Изджавана лица Dependants	Region Area City-municipality
активна лица / Economically active persons							
управ. админ. и сред. радници Administrative and related workers	руководеће особље Managers	стручњаци и уметници Experts and artists	остала занимања Other occupations	радници без занимања Workers without occupations			
103	4	2251	44	2129	1333	11299	Region Južne i Istočne Srbije
16	-	192	2	201	149	826	Borska oblast
10	-	63	-	58	65	326	Bor
5	-	49	-	50	26	146	Kladovo
-	-	44	1	24	14	135	Majdanpek
1	-	36	1	69	44	219	Negotin
18	2	267	9	263	133	1453	Braničevska oblast
7	1	173	3	92	60	591	Grad Požarevac
4	1	137	3	80	55	492	Požarevac
3	-	36	-	12	5	99	Kostolac
1	-	22	-	27	15	181	Veliko Gradište
2	-	16	-	37	15	108	Golubac
-	1	8	-	8	4	57	Žabari
2	-	6	4	13	7	97	Žagubica
2	-	14	-	23	16	136	Kučevo
-	-	11	1	12	1	74	Malo Crniće
4	-	17	1	51	15	209	Petrovac na Mlavi
4	1	130	6	150	159	932	Zaječarska oblast
2	1	40	3	71	84	475	Zaječar
1	-	14	1	18	12	134	Boljevac
1	-	48	2	35	37	186	Knjaževac
-	-	28	-	26	26	137	Sokobanja
6	-	271	6	342	128	1347	Jablanička oblast
4	-	205	4	223	79	843	Leskovac
-	-	7	-	32	12	131	Bojnik
-	-	30	1	41	16	143	Vlasotince
-	-	17	1	23	8	153	Lebane
-	-	3	-	20	10	65	Medveđa
2	-	9	-	3	3	12	Crna Trava
23	-	602	5	532	314	3203	Nišavska oblast
16	-	492	3	376	228	2262	Grad Niš
5	-	128	1	81	54	592	Medijana
5	-	60	-	39	33	280	Niška Banja
1	-	134	1	107	65	602	Paličula
3	-	117	1	108	46	523	Pantelejev
2	-	53	-	41	30	265	Crveni krst
3	-	43	1	68	38	501	Aleksinac
2	-	13	-	6	13	37	Gadžin Han
1	-	12	-	26	7	184	Doljevac
-	-	22	-	19	8	75	Merošina
-	-	4	-	13	2	66	Ražanj
1	-	16	1	24	18	78	Svrljig
7	-	150	1	84	118	483	Pirotska oblast
3	-	96	1	40	69	293	Pirot
-	-	16	-	16	20	58	Babušnica
-	-	25	-	15	15	70	Bela Palanka
4	-	13	-	13	14	62	Dimitrovgrad
17	1	291	5	156	101	1086	Podunavska oblast
10	1	141	3	108	56	666	Smederevo
4	-	85	2	22	22	199	Velika Plana
3	-	65	-	26	23	221	Smederevska Palanka
7	-	237	4	188	105	1196	Pčinjska oblast
3	-	120	4	89	52	434	Grad Vranje
3	-	105	4	79	47	381	Vranje
-	-	15	-	10	5	53	Vranjska Banja
-	-	8	-	10	9	43	Bosilegrad
-	-	11	-	28	10	210	Bujanovac
2	-	49	-	18	21	123	Vladičin Han
-	-	3	-	13	5	221	Preševo
-	-	38	-	18	8	111	Surdulica
2	-	8	-	12	-	54	Trgovište
5	-	111	6	213	126	773	Toplička oblast
1	-	80	3	116	58	344	Prokuplje
1	-	7	1	16	17	77	Blace
2	-	9	1	33	9	161	Žitорада
1	-	15	1	48	42	191	Kuršumlija
...	Region Kosovo i Metohija

8.13. МИГРАНТСКО СТАНОВНИШТВО У РЕПУБЛИЦИ СРБИЈИ, ПРЕМА АКТИВНОСТИ И ЗАНИМАЊУ, ПО ОПШТИНАМА, 2015.

Регион Област Град – општина	Укупно Total	Одсељени / Emigrations					
		активна лица / Economically active persons					
		свега All	пољопривр. и срод. радници Farmers and related workers	руд. индус. и срод. радници Workers in mining, manufacturing and related workers	радници у трговини Workers in trade	радници у услугама Workers in service activities	особље друштвене зашт. Employees in social protection
РЕПУБЛИКА СРБИЈА	125015	52524	1018	6188	3239	3304	1686
СРБИЈА – СЕВЕР	72295	32811	315	3725	2065	1867	1019
Београдски регион	44239	20345	109	1891	1195	1052	632
Београдска област (Град Београд)	44239	20345	109	1891	1195	1052	632
Барајево	474	181	3	36	16	14	4
Вождовац	4401	2138	8	166	102	121	71
Врачар	2229	1077	1	66	47	40	23
Гроцка	1353	574	9	63	49	42	20
Звездара	4177	2057	10	183	106	89	68
Земун	3360	1600	3	152	111	95	54
Лазаревац	1351	598	12	92	23	41	4
Младеновац	843	382	6	68	27	17	7
Нови Београд	5657	3009	8	226	194	131	95
Обреновац	1389	415	10	57	27	22	24
Палилула	4631	2138	14	210	126	126	54
Раковица	2841	1287	7	128	78	65	44
Савски венац	2023	1050	1	107	50	39	38
Сопот	337	152	3	21	11	9	7
Стари град	2226	1197	3	77	62	41	18
Сурчин	799	280	2	33	30	20	14
Чукарица	6148	2210	9	206	136	140	87
Регион Војводине	28056	12466	206	1834	870	815	387
Западнобачка област	2478	1158	15	203	78	91	48
Сомбор	1139	552	10	102	43	41	19
Апатин	347	162	1	31	10	12	7
Кула	558	254	3	39	16	27	4
Оџаци	434	190	1	31	9	11	18
Јужнобанатска област	4100	1717	36	213	95	131	66
Панчево	1597	780	9	97	44	48	42
Алибунар	314	133	3	13	11	11	3
Бела Црква	255	92	2	12	3	9	5
Вршац	724	280	8	37	14	16	4
Ковачица	281	89	6	20	4	8	1
Ковин	559	222	5	24	10	27	8
Опово	180	65	-	7	5	7	2
Пландиште	190	56	3	3	4	5	1
Јужнобачка област	9669	4548	36	603	316	268	136
Град Нови Сад	5691	2875	16	328	180	155	107
Нови Сад	4911	2439	16	286	158	125	91
Петроварадин	780	436	-	42	22	30	16
Бач	184	73	3	12	6	8	2
Бачка Паланка	728	279	2	17	24	22	3
Бачки Петровац	175	49	-	10	3	4	-
Беочин	292	123	1	10	4	6	3
Бечеј	470	198	3	39	21	16	5
Врбас	628	272	-	45	19	9	6
Жабалъ	357	134	1	28	11	6	2
Србобран	219	99	2	20	12	8	-
Сремски Карловци	208	114	3	24	6	6	1
Темерин	432	215	3	47	25	19	4
Тител	285	117	2	23	5	9	3
Севернобанатска област	2136	840	43	143	64	45	17
Кишкинда	892	375	1	57	24	14	13
Ада	220	87	10	18	8	7	-
Кањижа	299	100	12	26	10	6	2
Нови Кнежевац	217	82	6	10	8	10	-
Сента	277	100	9	13	7	1	-
Чока	231	96	5	19	7	7	2
Севернобачка област	2413	1094	25	248	65	48	15
Суботица	1663	758	21	160	48	31	5
Бачка Топола	566	246	1	64	10	12	9
Мали Иђош	184	90	3	24	7	5	1
Средњобанатска област	2790	1171	28	168	83	70	32
Зрењанин	1712	792	15	108	53	48	25
Житиште	313	104	4	15	4	7	3
Нова Црња	188	65	2	9	6	1	1
Нови Бечеј	278	92	2	21	5	7	1
Сечањ	299	118	5	15	15	7	2

MIGRANTS IN THE REPUBLIC OF SERBIA, BY ECONOMIC ACTIVITY AND OCCUPATION, BY MUNICIPALITIES, 2015

Одсељени / Emigrations					Лица са личним приходом Persons with personal income	Издравана лица Dependants	Region Area City-municipality
активна лица / Economically active persons							
управ. админ. и сред. радници Administrative and related workers	руководеће особље Managers	стручњаци и уметници Experts and artists	остала занимања Other occupations	радници без занимања Workers without occupations			
1681	58	24252	478	10620	8511	63980	REPUBLIC OF SERBIA
1274	50	16603	278	5615	5188	34296	SRBIJA – SEVER
964	41	10854	164	3443	3295	20599	Beogradski region
964	41	10854	164	3443	3295	20599	Beogradska oblast (Grad Beograd)
7	-	48	2	51	39	254	Barajevo
96	4	1232	16	322	331	1932	Voždovac
47	1	694	13	145	224	928	Vračar
21	-	184	6	180	82	697	Grocka
112	3	1127	15	344	307	1813	Zvezdara
85	2	785	13	300	210	1550	Zemun
19	-	261	3	143	87	666	Lazarevac
15	-	145	-	97	34	427	Mladenovac
164	13	1801	29	348	497	2151	Novi Beograd
17	-	122	3	133	75	899	Obrenovac
95	3	1139	19	352	322	2171	Palilula
46	2	616	14	287	214	1340	Rakovica
56	5	617	8	129	200	773	Savski venac
8	-	70	-	23	27	158	Sopot
61	4	780	13	138	216	813	Stari grad
10	1	92	2	76	47	472	Surčin
105	3	1141	8	375	383	3555	Čukarica
310	9	5749	114	2172	1893	13697	Region Vojvodine
25	2	506	11	179	207	1113	Zapadnobačka oblast
13	1	255	6	62	94	493	Sombor
2	1	52	1	45	36	149	Apatin
6	-	114	2	43	39	265	Kula
4	-	85	2	29	38	206	Odžaci
46	2	752	16	360	235	2148	Južnobačanska oblast
25	2	366	5	142	91	726	Pančevo
2	-	64	1	25	24	157	Alibunar
2	-	30	1	28	13	150	Bela Crkva
7	-	135	3	56	35	409	Vršac
1	-	24	2	23	21	171	Kovačica
6	-	85	1	56	31	306	Kovin
2	-	24	3	15	7	108	Opovo
1	-	24	-	15	13	121	Plandište
121	4	2305	40	719	629	4492	Južnobačka oblast
78	4	1621	18	368	381	2435	Grad Novi Sad
67	3	1374	15	304	327	2145	Novi Sad
11	1	247	3	64	54	290	Petrovaradin
5	-	21	2	14	14	97	Bač
6	-	119	3	83	52	397	Bačka Palanka
-	-	17	-	15	11	115	Bački Petrovac
4	-	54	1	40	21	148	Beočin
3	-	89	3	19	35	237	Bečej
8	-	124	5	56	33	323	Vrbas
2	-	47	2	35	18	205	Žabalj
5	-	35	2	15	17	103	Srbobran
3	-	59	3	9	16	78	Sremski Karlovci
7	-	76	1	33	23	194	Temerin
-	-	43	-	32	8	160	Titel
24	-	352	5	147	167	1129	Severnobačanska oblast
8	-	196	3	59	56	461	Kikinda
3	-	25	-	16	16	117	Ada
3	-	30	-	11	32	167	Kanjiža
2	-	31	1	14	21	114	Novi Kneževac
3	-	40	-	27	18	159	Senta
5	-	30	1	20	24	111	Čoka
36	-	469	10	178	193	1126	Severnobačka oblast
29	-	329	7	128	147	758	Subotica
5	-	107	2	36	37	283	Bačka Topola
2	-	33	1	14	9	85	Mali Idoš
23	-	523	11	233	199	1420	Srednjobanatska oblast
18	-	390	5	130	108	812	Zrenjanin
1	-	38	2	30	36	173	Žitište
3	-	22	1	20	17	106	Nova Crnja
1	-	27	2	26	19	167	Novi Bečej
-	-	46	1	27	19	162	Sečanj

8.13. МИГРАНТСКО СТАНОВНИШТВО У РЕПУБЛИЦИ СРБИЈИ, ПРЕМА АКТИВНОСТИ И ЗАНИМАЊУ, ПО ОПШТИНАМА, 2015. (наставак)

Регион Област Град – општина	Укупно <i>Total</i>	Одсељени / <i>Emigrations</i>					
		активна лица / <i>Economically active persons</i>					
		свега <i>All</i>	пољопривр. и срод. радници <i>Farmers and related workers</i>	руд. индус. и срод. радници <i>Workers in mining, manufacturing and related workers</i>	радници у трговини <i>Workers in trade</i>	радници у услугама <i>Workers in service activities</i>	особље друштвене зашт. <i>Employees in social protection</i>
Сремска област	4470	1938	23	256	169	162	73
<i>Сремска Митровица</i>	1143	576	7	74	39	51	28
Инђија	638	261	2	35	24	18	7
Ириг	177	81	1	9	2	13	3
Пећинци	328	125	3	15	14	13	3
Рума	728	282	5	37	34	22	11
Стара Пазова	913	412	1	51	43	29	19
Шид	543	201	4	35	13	16	2
СРБИЈА – ЈУГ	52720	19713	703	2463	1174	1437	667
Регион Шумадије и Западне Србије	30478	12127	420	1652	800	1001	338
Златиборска област	4474	1686	50	261	117	146	49
<i>Град Ужице</i>	1159	511	2	69	33	36	12
Ужице	1026	459	2	64	27	34	8
Севојно	133	52	-	5	6	2	4
Ариље	253	109	8	26	5	5	3
Бајина Башта	455	179	9	22	17	34	5
Косјерић	171	68	3	11	5	2	2
Нова Варош	302	92	5	20	8	12	-
Пожега	439	140	4	21	15	10	8
Прибој	499	194	2	48	7	10	6
Пријеполје	702	225	6	32	19	19	9
Сјеница	268	63	8	1	-	-	4
Чајетина	226	105	3	11	8	18	-
Колубарска област	2788	1043	51	170	81	79	26
<i>Ваљево</i>	1395	530	21	70	24	44	20
Лајковац	302	122	4	30	13	4	-
Љиг	225	81	2	12	7	11	2
Мионица	220	61	4	8	6	3	1
Осечина	202	88	7	18	9	7	2
Уб	444	161	13	32	22	10	1
Мачванска област	5160	2211	86	340	214	182	57
<i>Шабац</i>	1875	802	27	102	76	58	21
Богатић	416	167	8	20	11	20	2
Владимирци	269	104	8	17	12	6	6
Коцељева	215	80	10	15	7	9	2
Крупањ	283	114	16	24	8	6	5
Лозница	1529	723	6	139	82	63	11
Љубовија	294	118	9	14	12	8	2
Мали Зворник	279	103	2	9	6	12	8
Моравичка област	3412	1661	36	207	112	235	40
<i>Чачак</i>	1945	1003	10	143	69	157	23
Горњи Милановац	600	272	9	34	13	29	13
Ивањица	532	213	17	10	9	31	3
Лучани	335	173	-	20	21	18	1
Поморавска област	3091	1183	37	120	81	90	21
<i>Јагодина</i>	1181	480	11	42	28	36	11
Деспотовац	296	101	7	13	9	8	1
Параћин	736	221	3	24	14	15	3
Рековац	150	64	2	9	2	7	-
Свилајнац	324	154	12	19	15	11	3
Ђуприја	404	163	2	13	13	13	3
Расинска област	3659	1289	62	132	46	62	30
<i>Крушевац</i>	1589	607	20	53	18	21	26
Александровац	324	132	6	13	5	13	-
Брус	285	81	8	2	1	8	1
Варварин	241	54	9	4	5	4	-
Трстеник	1108	377	18	56	15	15	3
Ћићевац	112	38	1	4	2	1	-
Рашка област	4482	1597	60	168	64	92	75
<i>Краљево</i>	1971	881	17	107	47	47	49
Врњачка Бања	547	238	4	24	10	21	8
Нови Пазар	982	236	23	27	6	12	6
Рашка	539	172	2	10	1	12	12
Тутин	443	70	14	-	-	-	-
Шумадијска област	3412	1457	38	254	85	115	40
<i>Крагујевац</i>	1853	775	16	139	49	48	25
Аранђеловац	658	322	6	65	9	39	5
Баточина	166	67	1	9	11	8	2
Кнић	175	87	2	22	2	4	2
Лапово	78	25	1	2	2	1	-
Рача	165	72	6	4	7	6	3
Топола	317	109	6	13	5	9	3

MIGRANTS IN THE REPUBLIC OF SERBIA, BY ECONOMIC ACTIVITY AND OCCUPATION, BY MUNICIPALITIES, 2015 (continued)

Одсељени / Emigrations					Лица са личним приходом Persons with personal income	Изджавана лица Dependants	Region Area City-municipality
активна лица / Economically active persons							
управ. админ. и сред. радници Administrative and related workers	руководеће особље Managers	стручњаци и уметници Experts and artists	остала занимања Other occupations	радници без занимања Workers without occupations			
35	1	842	21	356	263	2269	Sremska oblast
7	-	294	7	69	68	499	Sremska Mitrovica
4	-	110	5	56	32	345	Indija
3	-	33	3	14	13	83	Irig
2	-	40	3	32	15	188	Pećinci
4	1	103	2	63	39	407	Ruma
12	-	183	-	74	61	440	Stara Pazova
3	-	79	1	48	35	307	Šid
407	8	7649	200	5005	3323	29684	SRBIJA – JUG
279	6	4866	138	2627	1857	16494	Region Šumadije i Zapadne Srbije
29	1	711	31	291	331	2457	Zlatiborska oblast
13	1	257	8	80	89	559	Grad Užice
11	1	233	7	72	79	488	Užice
2	-	24	1	8	10	71	Sevojno
2	-	50	-	10	11	133	Arijje
2	-	73	1	16	47	229	Bajina Bašta
-	-	27	3	15	15	88	Kosjerić
3	-	27	3	14	19	191	Nova Varoš
-	-	52	4	26	22	277	Požega
3	-	82	1	35	33	272	Priboj
2	-	74	6	58	45	432	Prijepolje
-	-	23	-	27	21	184	Sjenica
4	-	46	5	10	29	92	Čajetina
28	-	361	13	234	160	1585	Kolubarska oblast
17	-	192	7	135	73	792	Valjevo
2	-	51	-	18	25	155	Lajkovac
5	-	21	-	21	15	129	Ljig
1	-	21	1	16	21	138	Mionica
2	-	30	2	11	10	104	Osečina
1	-	46	3	33	16	267	Ub
37	1	964	10	320	263	2686	Mačvanska oblast
13	1	353	2	149	117	956	Šabac
2	-	87	1	16	16	233	Bogatić
-	-	37	-	18	13	152	Vladimirci
-	-	22	1	14	10	125	Koceljeva
2	-	34	-	19	10	159	Krupanj
16	-	353	5	48	69	737	Loznica
2	-	35	1	35	14	162	Ljubovija
2	-	43	-	21	14	162	Mali Zvornik
76	2	638	31	284	224	1527	Moravička oblast
57	-	389	25	130	119	823	Čačak
8	-	86	2	78	46	282	Gornji Milanovac
5	1	82	2	53	38	281	Ivanjica
6	1	81	2	23	21	141	Lučani
21	1	427	13	372	194	1714	Pomoravska oblast
12	-	195	3	142	74	627	Jagodina
4	-	21	2	36	22	173	Despotovac
2	-	75	2	83	35	480	Paraćin
-	-	21	2	21	12	74	Rekovac
2	1	62	3	26	22	148	Svilajnac
1	-	53	1	64	29	212	Čuprija
17	-	480	12	448	178	2192	Rasinska oblast
9	-	247	5	208	68	914	Kruševac
1	-	56	1	37	14	178	Aleksandrovac
1	-	35	2	23	21	183	Brus
1	-	13	-	18	13	174	Varvarin
5	-	108	3	154	57	674	Trstenik
-	-	21	1	8	5	69	Čičevac
27	1	657	14	439	304	2581	Raška oblast
19	1	424	8	162	141	949	Kraljevo
3	-	89	1	78	53	256	Vrnjačka Banja
3	-	63	2	94	53	693	Novi Pazar
2	-	62	3	68	49	318	Raška
-	-	19	-	37	8	365	Tutin
44	-	628	14	239	203	1752	Šumadijska oblast
26	-	340	5	127	110	968	Kragujevac
8	-	151	5	34	49	287	Arandjelovac
3	-	16	1	16	7	92	Batočina
1	-	44	2	8	6	82	Knić
-	-	15	-	4	4	49	Lapovo
2	-	32	-	12	7	86	Rača
4	-	30	1	38	20	188	Topola

8.13. МИГРАНТСКО СТАНОВНИШТВО У РЕПУБЛИЦИ СРБИЈИ, ПРЕМА АКТИВНОСТИ И ЗАНИМАЊУ, ПО ОПШТИНАМА, 2015. (наставак)

Регион Област Град – општина	Укупно Total	Одсељени / Emigrations					
		активна лица / Economically active persons					
		свега All	пољопривр. и срод. радници Farmers and related workers	руд. индус. и срод. радници Workers in mining, manufacturing and related workers	радници у трговини Workers in trade	радници у услугама Workers in service activities	особље друштвене зашт. Employees in social protection
Регион Јужне и Источне Србије	22242	7586	283	811	374	436	329
Борска област	2110	757	33	105	28	26	17
Бор	860	293	9	49	11	13	9
Кладово	297	119	5	6	5	3	1
Мајданпек	435	167	8	31	8	4	4
Неготин	518	178	11	19	4	6	3
Браничевска област	2781	979	96	112	58	52	24
Град Пожаревац	1171	502	28	68	28	33	18
Пожаревац	951	428	27	54	24	31	16
Костолац	220	74	1	14	4	2	2
Велико Градиште	300	81	10	9	3	3	3
Голубац	206	66	4	5	3	3	3
Жабари	154	50	7	6	4	2	-
Жагубица	150	44	8	3	5	3	-
Кучево	253	87	13	10	3	2	-
Мало Црниће	175	47	9	4	6	2	-
Петровац на Млави	372	102	17	7	6	4	-
Зајечарска област	1697	497	38	60	33	38	17
Зајечар	811	223	14	20	13	18	9
Бољевац	235	66	8	9	4	5	3
Књажевац	374	109	5	14	5	8	5
Сокобања	277	99	11	17	11	7	-
Јабланичка област	2868	980	25	80	37	61	46
Лесковац	1785	622	12	47	33	44	32
Бојник	215	65	-	11	-	4	4
Власотинце	336	112	6	13	3	3	3
Лебане	315	94	3	4	1	6	4
Медвеђа	167	65	4	3	-	3	3
Црна Трава	50	22	-	2	-	1	-
Нишавска област	4925	1633	27	158	76	81	81
Град Ниш	3253	1176	4	104	45	60	69
Медијана	720	257	-	24	6	9	16
Нишка Бања	391	136	-	7	2	11	9
Палилула	891	330	-	34	23	18	20
Пантелеј	785	282	4	23	7	14	18
Црвени крст	466	171	-	16	7	8	6
Алексинач	852	198	17	25	10	6	8
Гаџин Хан	124	53	1	10	7	2	-
Дољевац	263	60	1	7	3	3	2
Мерошина	183	82	2	7	6	9	2
Ражањ	114	24	1	2	1	-	-
Сврљиг	136	40	1	3	4	1	-
Пиротска област	1177	453	10	54	22	22	25
Пирот	701	281	3	37	17	13	15
Бабушница	180	57	4	6	-	4	3
Бела Паланка	170	61	-	5	3	2	4
Димитровград	126	54	3	6	2	3	3
Подунавска област	2480	1021	16	138	74	108	27
Смедерево	1370	545	8	69	43	49	18
Велика Плана	433	191	4	25	19	29	4
Смедеревска Паланка	677	285	4	44	12	30	5
Пчињска област	2582	817	29	70	39	34	57
Град Врање	1004	375	6	20	27	22	30
Врање	872	326	6	19	23	18	27
Врањска Бања	132	49	-	1	4	4	3
Босилеград	109	30	6	2	-	-	4
Бујановац	398	85	9	5	3	1	3
Владичин Хан	359	139	-	18	3	4	10
Прешево	317	44	6	6	-	-	-
Сурдулица	290	106	-	14	2	5	8
Трговиште	105	38	2	5	4	2	2
Топличка област	1622	449	9	34	7	14	35
Прокупље	786	228	2	20	3	5	20
Блаце	158	52	3	4	2	2	1
Житорађа	257	63	1	2	1	5	6
Куршумлија	421	106	3	8	1	2	8
Регион Косово и Метохија

MIGRANTS IN THE REPUBLIC OF SERBIA, BY ECONOMIC ACTIVITY AND OCCUPATION, BY MUNICIPALITIES, 2015 (continued)

Одсељени / Emigrations					Лица са личним приходом Persons with personal income	Изджавана лица Dependants	Region Area City-municipality
активна лица / Economically active persons							
управ. админ. и сред. радници Administrative and related workers	руководеће особе Managers	стручњаци и уметници Experts and artists	остала занимања Other occupations	радници без занимања Workers without occupations			
128	2	2783	62	2378	1466	13190	Region Južne i Istočne Srbije
16	-	274	2	256	212	1141	Borska oblast
10	-	108	-	84	83	484	Bor
3	-	45	1	50	28	150	Kladovo
2	-	72	-	38	41	227	Majdanpek
1	-	49	1	84	60	280	Negotin
17	1	333	13	273	138	1664	Braničevska oblast
14	1	214	4	94	54	615	Grad Požarevac
13	1	178	4	80	47	476	Požarevac
1	-	36	-	14	7	139	Kostolac
1	-	25	2	25	15	204	Veliko Gradište
1	-	22	1	24	12	128	Golubac
-	-	12	2	17	8	96	Žabari
-	-	10	2	13	4	102	Žagubica
1	-	23	-	35	17	149	Kučevo
-	-	13	1	12	9	119	Malo Crniće
-	-	14	1	53	19	251	Petrovac na Mlavi
8	-	141	10	152	147	1053	Zaječarska oblast
5	-	59	5	80	65	523	Zaječar
2	-	10	1	24	24	145	Boljevac
-	-	38	3	31	39	226	Knjaževac
1	-	34	1	17	19	159	Sokobanja
12	-	318	7	394	143	1745	Jablanička oblast
8	-	220	5	221	78	1085	Leskovac
-	-	13	-	33	9	141	Bojnik
1	-	35	1	47	19	205	Vlasotince
-	-	25	1	50	18	203	Lebane
2	-	13	-	37	13	89	Medveđa
1	-	12	-	6	6	22	Crna Trava
28	-	612	11	559	295	2997	Nišavska oblast
20	-	468	5	401	202	1875	Grad Niš
5	-	107	-	90	49	414	Medijana
3	-	52	-	52	39	216	Niška Banja
6	-	127	2	100	51	510	Palilula
2	-	123	1	90	45	458	Pantelej
4	-	59	2	69	18	277	Crveni krst
1	-	52	2	77	42	612	Aleksinac
2	-	21	-	10	12	59	Gadžin Han
2	-	14	2	26	4	199	Doljevac
1	-	37	-	18	5	96	Merošina
-	-	7	1	12	6	84	Ražanj
2	-	13	1	15	24	72	Svrlijig
10	1	206	4	99	122	602	Pirotska oblast
5	-	136	3	52	64	356	Pirot
2	-	23	-	15	26	97	Babušnica
1	1	28	-	17	19	90	Bela Palanka
2	-	19	1	15	13	59	Dimitrovgrad
23	-	445	8	182	122	1337	Podunavska oblast
13	-	232	5	108	56	769	Smederevo
4	-	75	2	29	26	216	Velika Plana
6	-	138	1	45	40	352	Smederevska Palanka
10	-	331	5	242	126	1639	Pčinjska oblast
3	-	167	2	98	31	598	Grad Vranje
3	-	150	2	78	28	518	Vranje
-	-	17	-	20	3	80	Vranjska Banja
-	-	8	-	10	10	69	Bosilegrad
-	-	23	-	41	20	293	Bujanovac
4	-	65	1	34	32	188	Vladičin Han
1	-	8	-	23	12	261	Preševo
1	-	48	2	26	13	171	Surdulica
1	-	12	-	10	8	59	Trgovište
4	-	123	2	221	161	1012	Toplička oblast
3	-	79	-	96	73	485	Prokuplje
-	-	16	1	23	16	90	Blace
1	-	10	-	37	23	171	Žitорада
-	-	18	1	65	49	266	Kuršumlija
...	Region Kosovo i Metohija

8.14. МИГРАНТСКО СТАНОВНИШТВО У РЕПУБЛИЦИ СРБИЈИ, ПРЕМА НАЦИОНАЛНОЈ ИЛИ ЕТНИЧКОЈ ПРИПАДНОСТИ, ПО ОПШТИНАМА, 2015.

Регион Област Град – општина	Укупно Total	Досељени / Immigrations							
		национална или етничка припадност / National or ethnic affiliation							
		Срби Serbs	Црногорци Montenegrins	Југословени Yugoslavs	Албанци Albanians	Бугари Bulgarians	Власи Vlachs	Мађари Hungarians	Македонци Macedonians
РЕПУБЛИКА СРБИЈА	125015	64590	643	1508	471	53	15	1859	145
СРБИЈА – СЕВЕР	79653	39951	609	1400	83	16	2	1827	131
Београдски регион	51548	27639	304	520	40	11	2	56	60
Београдска област (Град Београд)	51548	27639	304	520	40	11	2	56	60
Барајево	668	386	4	-	-	-	-	1	-
Вождовац	6363	3504	33	59	2	2	-	12	10
Врачар	2695	1479	22	29	2	1	-	4	3
Гроцка	1835	1149	8	12	1	-	-	1	-
Звездара	6588	3609	39	52	2	2	-	6	7
Земун	4697	2152	32	49	3	2	-	2	6
Лазаревац	1189	1131	2	5	4	-	-	-	-
Младеновац	920	721	2	1	-	-	-	-	-
Нови Београд	5960	2867	48	53	5	-	-	5	7
Обреновац	1550	1050	6	8	1	1	-	-	1
Палилула	6421	3007	33	102	7	-	-	12	10
Раковица	3099	1545	21	39	4	-	-	2	7
Савски венац	1527	763	10	27	1	-	1	2	-
Сопот	405	214	2	4	1	-	-	-	-
Стари град	1989	1249	19	27	1	-	-	2	3
Сурчин	1180	486	1	15	2	1	-	4	1
Чукарица	4462	2327	22	38	4	2	1	3	5
Регион Војводине	28105	12312	305	880	43	5	-	1771	71
Западнобачка област	1960	1079	40	84	2	-	-	104	8
Сомбор	898	453	10	56	1	-	-	61	4
Апатин	291	207	-	10	-	-	-	21	3
Кула	418	229	29	8	1	-	-	12	1
Оџаци	353	190	1	10	-	-	-	10	-
Јужнобанатска област	3770	1662	14	87	3	2	-	78	43
Панчево	1606	787	8	43	2	1	-	14	25
Алибунар	267	105	1	8	1	-	-	4	2
Бела Црква	215	112	2	5	-	-	-	2	1
Вршац	650	341	2	11	-	-	-	24	6
Ковачица	288	84	-	6	-	-	-	15	3
Ковин	475	137	1	8	-	1	-	10	-
Опово	122	48	-	1	-	-	-	-	2
Пландиште	147	48	-	5	-	-	-	9	4
Јужнобачка област	11413	4945	188	335	19	1	-	270	9
Град Нови Сад	7910	3616	129	247	10	-	-	104	6
Нови Сад	6988	3233	120	223	10	-	-	95	6
Петроварадин	922	383	9	24	-	1	-	9	-
Бач	148	51	2	5	-	-	-	8	-
Бачка Паланка	624	313	1	30	5	-	-	13	1
Бачки Петровац	189	45	2	5	-	-	-	3	-
Беочин	285	87	2	6	-	-	-	1	1
Бечеј	406	106	2	6	2	-	-	69	1
Врбас	447	189	46	9	-	-	-	16	-
Жабалъ	353	114	-	6	1	-	-	2	-
Србобран	237	140	2	-	-	-	-	23	-
Сремски Карловци	195	87	1	9	-	-	-	1	-
Темерин	393	128	1	9	-	-	-	30	-
Тител	226	69	-	3	1	-	-	-	-
Севернобанатска област	1810	575	8	45	6	-	-	519	1
Кикинда	644	346	3	27	-	-	-	43	1
Ада	217	14	1	4	-	-	-	84	-
Кањижа	302	27	-	3	6	-	-	193	-
Нови Кнежевац	169	103	1	1	-	-	-	27	-
Сента	269	25	1	7	-	-	-	125	-
Чока	209	60	2	3	-	-	-	47	-
Севернобачка област	2587	689	44	132	4	2	-	633	3
Суботица	1944	505	24	115	4	1	-	410	3
Бачка Топола	491	154	6	15	-	1	-	169	-
Мали Иђош	152	30	14	2	-	-	-	54	-
Средњобанатска област	2414	1088	7	69	5	-	-	140	3
Зрењанин	1518	648	4	48	2	-	-	52	2
Житиште	253	96	2	5	1	-	-	22	-
Нова Црња	168	113	1	2	-	-	-	22	1
Нови Бечеј	278	130	-	11	1	-	-	26	-
Сечањ	197	101	-	3	1	-	-	18	-

MIGRANTS IN THE REPUBLIC OF SERBIA, BY NATIONAL OR ETHNIC AFFILIATION, BY MUNICIPALITIES,
2015

Досељени / Immigrations									Region Area City-municipality
национална или етничка припадност / National or ethnic affiliation								неизјашњени и неопредељени Not declared and undefined	
Муслимани Moslems	Роми Romanies	Румуни Romanians	Русини Ruthenians	Словаци Slovaks	Турци Turks	Хрвати Croats	Остали Other		
929	1223	163	88	183	9	356	4755	48025	REPUBLIC OF SERBIA
165	789	155	84	176	3	342	3942	29978	SRBIJA – SEVER
111	234	10	7	14	2	53	2252	20233	Beogradski region
111	234	10	7	14	2	53	2252	20233	Beogradska oblast (Grad Beograd)
2	6	-	-	-	-	-	18	251	Barajevo
8	9	2	-	2	1	7	201	2511	Voždovac
1	6	-	1	1	1	3	113	1029	Vračar
5	9	-	-	1	-	1	68	580	Grocka
17	23	2	1	2	-	4	460	2362	Zvezdara
7	27	-	3	-	-	6	205	2203	Zemun
1	18	-	-	-	-	-	4	24	Lazarevac
-	12	-	-	-	-	5	20	159	Mladenovac
7	10	1	1	2	-	10	257	2687	Novi Beograd
2	10	-	-	-	-	1	70	400	Obrenovac
29	57	2	-	4	-	6	286	2866	Pailula
5	4	2	1	-	-	-	127	1342	Rakovica
5	1	-	-	-	-	1	64	652	Savski venac
-	1	-	-	-	-	1	13	169	Sopot
3	3	1	-	-	-	2	86	593	Stari grad
9	12	-	-	1	-	2	46	600	Surčin
10	26	-	-	1	-	4	214	1805	Čukarica
54	555	145	77	162	1	289	1690	9745	Region Vojvodine
2	59	10	18	7	-	66	134	347	Zapadnobачка oblast
-	23	6	1	1	-	49	75	158	Sombor
-	28	3	1	-	-	11	2	5	Apatin
2	1	-	15	1	-	5	36	78	Kula
-	7	1	1	5	-	1	21	106	Odžaci
6	88	96	-	36	-	4	306	1345	Južnobanatska oblast
3	8	19	-	7	-	3	124	562	Pančevo
1	4	12	-	3	-	-	16	110	Alibunar
-	8	2	-	-	-	1	26	56	Bela Crkva
-	38	43	-	4	-	-	52	129	Vršac
1	11	2	-	20	-	-	12	134	Kovačica
1	16	7	-	-	-	-	44	250	Kovin
-	-	3	-	1	-	-	8	59	Opovo
-	3	8	-	1	-	-	24	45	Plandište
24	126	14	46	71	1	74	552	4738	Južnobачка oblast
15	25	12	30	25	1	50	390	3249	Grad Novi Sad
14	24	12	28	22	1	46	351	2803	Novi Sad
1	1	-	2	3	-	4	39	446	Petrovaradin
-	5	-	-	3	-	1	15	58	Bač
2	24	-	1	14	-	3	41	176	Bačka Palanka
1	3	-	-	22	-	-	11	97	Bački Petrovac
3	6	-	1	2	-	2	3	171	Beočin
-	16	-	-	1	-	1	25	177	Bečeј
2	11	-	10	2	-	5	24	133	Vrbas
1	6	-	2	-	-	4	10	207	Žabalj
-	23	2	1	-	-	3	3	40	Srbobran
-	2	-	-	1	-	2	9	83	Sremski Karlovci
-	-	-	1	1	-	1	9	213	Temerin
-	5	-	-	-	-	2	12	134	Titel
3	74	2	-	2	-	9	112	454	Severnobanatska oblast
3	25	2	-	-	-	2	36	156	Kikinda
-	2	-	-	-	-	1	22	89	Ada
-	11	-	-	-	-	3	20	39	Kanjiža
-	25	-	-	1	-	1	-	10	Novi Kneževac
-	3	-	-	1	-	1	16	90	Senta
-	8	-	-	-	-	1	18	70	Čoka
12	35	-	5	2	-	102	253	671	Severnobачка oblast
12	23	-	3	1	-	94	225	524	Subotica
-	7	-	1	1	-	6	22	109	Bačka Topola
-	5	-	1	-	-	2	6	38	Mali Idoš
-	97	22	2	13	-	3	118	847	Srednjobanatska oblast
-	26	14	1	13	-	3	86	619	Zrenjanin
-	16	3	-	-	-	-	12	96	Žitište
-	19	-	-	-	-	-	2	8	Nova Crnja
-	15	-	1	-	-	-	11	83	Novi Bečeј
-	21	5	-	-	-	-	7	41	Sečanj

8.14. МИГРАНТСКО СТАНОВНИШТВО У РЕПУБЛИЦИ СРБИЈИ, ПРЕМА НАЦИОНАЛНОЈ ИЛИ ЕТНИЧКОЈ ПРИПАДНОСТИ, ПО ОПШТИНАМА, 2015. (наставак)

Регион Област Град – општина	Укупно Total	Досељени / Immigrations							
		национална или етничка припадност / National or ethnic affiliation							
		Срби Serbs	Црногорци Montenegrins	Југословени Yugoslavs	Албанци Albanians	Бугари Bulgarians	Власи Vlachs	Мађари Hungarians	Македонци Macedonians
Сремска област	4151	2274	4	128	4	-	-	27	4
<i>Сремска Митровица</i>	1040	645	1	32	2	-	-	5	-
Инђија	512	226	-	12	-	-	-	3	1
Ириг	168	69	-	10	-	-	-	1	-
Пећинци	342	316	-	3	1	-	-	2	-
Рума	753	368	-	51	-	-	-	11	1
Стара Пазова	954	406	2	11	1	-	-	4	2
Шид	382	244	1	9	-	-	-	1	-
СРБИЈА – ЈУГ	45362	24639	34	108	388	37	13	32	14
Регион Шумадије и Западне Србије	26173	14706	24	66	21	1	1	22	4
Златиборска област	3233	1814	4	6	-	-	-	-	-
<i>Град Ужице</i>	785	412	1	2	-	-	-	-	-
Ужице	699	375	1	2	-	-	-	-	-
Севојно	86	37	-	-	-	-	-	-	-
Ариље	237	119	-	-	-	-	-	-	-
Бајина Башта	355	353	-	-	-	-	-	-	-
Косјерић	118	97	-	-	-	-	-	-	-
Нова Варош	163	82	-	-	-	-	-	-	-
Пожега	373	185	1	1	-	-	-	-	-
Прибој	255	116	-	2	-	-	-	-	-
Пријеполје	475	93	1	1	-	-	-	-	-
Сјеница	144	34	-	-	-	-	-	-	-
Чајетина	328	323	1	-	-	-	-	-	-
Колубарска област	2473	1396	1	18	1	-	-	2	1
<i>Ваљево</i>	1277	569	1	13	-	-	-	2	1
Лајковац	275	270	-	-	-	-	-	-	-
Љиг	162	70	-	-	-	-	-	-	-
Мионица	192	84	-	2	1	-	-	-	-
Осечина	143	117	-	2	-	-	-	-	-
Уб	424	286	-	1	-	-	-	-	-
Мачванска област	4381	2741	3	10	1	1	-	7	1
<i>Шабач</i>	1767	745	-	8	1	-	-	2	-
Богатић	342	316	-	-	-	-	-	-	1
Владимирци	210	79	-	-	-	-	-	-	-
Коцељева	196	124	-	1	-	-	-	-	-
Крупањ	201	195	-	-	-	-	-	-	-
Лозница	1295	1043	3	-	-	-	-	4	-
Љубовија	167	132	-	-	-	-	-	1	-
Мали Зворник	203	107	-	1	-	1	-	-	-
Моравичка област	2832	1765	1	3	-	-	-	-	-
<i>Чачак</i>	1751	1236	-	-	-	-	-	-	-
Горњи Милановац	484	262	-	1	-	-	-	-	-
Ивањица	395	140	-	2	-	-	-	-	-
Лучани	202	127	1	-	-	-	-	-	-
Поморавска област	2929	1738	-	4	8	-	1	4	1
<i>Јагодина</i>	1148	504	-	1	2	-	-	3	-
Деспотовац	256	162	-	-	1	-	-	1	-
Параћин	718	499	-	1	-	-	-	-	1
Рековац	93	44	-	-	-	-	-	-	-
Свилајнац	329	153	-	1	1	-	-	-	-
Ђуприја	385	376	-	1	4	-	1	-	-
Расинска област	3017	1733	6	3	2	-	-	-	-
<i>Крушевац</i>	1399	821	3	2	1	-	-	-	-
Александровац	247	236	2	-	1	-	-	-	-
Брус	201	107	-	-	-	-	-	-	-
Варварин	199	178	-	-	-	-	-	-	-
Трстеник	888	329	1	-	-	-	-	-	-
Ћићевац	83	62	-	1	-	-	-	-	-
Рашка област	3910	1685	3	9	7	-	-	3	-
<i>Краљево</i>	1564	880	2	6	-	-	-	1	-
Врњачка Бања	509	217	1	-	-	-	-	-	-
Нови Пазар	1070	152	-	3	7	-	-	-	-
Рашка	430	420	-	-	-	-	-	1	-
Тутин	337	16	-	-	-	-	-	1	-
Шумадијска област	3398	1834	6	13	2	-	-	6	1
<i>Крагујевац</i>	1970	758	4	11	-	-	-	2	1
Аранђеловац	613	586	2	-	-	-	-	3	-
Баточина	130	127	-	-	2	-	-	-	-
Кнић	156	144	-	2	-	-	-	-	-
Лапово	83	50	-	-	-	-	-	-	-
Рача	146	56	-	-	-	-	-	-	-
Топола	300	113	-	-	-	-	-	1	-

MIGRANTS IN THE REPUBLIC OF SERBIA, BY NATIONAL OR ETHNIC AFFILIATION, BY MUNICIPALITIES,
2015 (continued)

Досељени / Immigrations									Region Area City-municipality
национална или етничка припадност / National or ethnic affiliation								неизјашњени и неопредељени Not declared and undefined	
Муслимани Moslems	Роми Romanies	Румуни Romanians	Русини Ruthenians	Словаци Slovaks	Турци Turks	Хрвати Croats	Остали Other		
7	76	1	6	31	-	31	215	1343	Sremska oblast
4	5	-	-	1	-	7	61	277	Sremska Mitrovica
-	8	-	-	4	-	8	31	219	Индја
1	-	-	-	-	-	-	13	74	Irig
-	8	-	-	-	-	-	10	2	Pećinci
1	16	1	-	-	-	7	42	255	Ruma
1	35	-	-	16	-	3	40	433	Stara Pazova
-	4	-	6	10	-	6	18	83	Šid
764	434	8	4	7	6	14	813	18047	SRBIJA – JUG
761	147	3	4	4	4	12	589	9804	Region Šumadije i Zapadne Srbije
127	1	-	-	-	-	-	52	1229	Zlatiborska oblast
1	-	-	-	-	-	-	4	365	Grad Užice
1	-	-	-	-	-	-	4	316	Užice
-	-	-	-	-	-	-	-	49	Sevojno
-	-	-	-	-	-	-	2	116	Arijje
-	-	-	-	-	-	-	1	1	Bajina Bašta
-	-	-	-	-	-	-	-	21	Kosjerić
6	-	-	-	-	-	-	2	73	Nova Varoš
1	-	-	-	-	-	-	5	180	Požega
13	-	-	-	-	-	-	4	120	Priboj
56	-	-	-	-	-	-	6	318	Prijepolje
49	1	-	-	-	-	-	25	35	Sjenica
1	-	-	-	-	-	-	3	-	Čajetina
-	25	-	-	1	-	1	39	988	Kolubarska oblast
-	4	-	-	1	-	1	14	671	Valjevo
-	3	-	-	-	-	-	2	-	Lajkovac
-	-	-	-	-	-	-	4	88	Ljig
-	1	-	-	-	-	-	6	98	Mionica
-	8	-	-	-	-	-	-	16	Osečina
-	9	-	-	-	-	-	13	115	Ub
13	29	-	3	3	-	4	49	1516	Mačvanska oblast
5	12	-	-	1	-	2	22	969	Šabac
-	4	-	2	-	-	-	2	17	Bogatić
-	1	-	1	-	-	-	4	125	Vladimirci
-	5	-	-	-	-	-	2	64	Koceljeva
2	-	-	-	-	-	-	-	4	Krupanj
6	5	-	-	2	-	2	14	216	Loznica
-	2	-	-	-	-	-	4	28	Ljubovija
-	-	-	-	-	-	-	1	93	Mali Zvornik
-	2	-	1	-	-	3	17	1040	Moravička oblast
-	2	-	1	-	-	3	10	499	Čačak
-	-	-	-	-	-	-	2	219	Gornji Milanovac
-	-	-	-	-	-	-	2	251	Ivanjica
-	-	-	-	-	-	-	3	71	Lučani
1	20	1	-	-	-	2	12	1137	Pomoravska oblast
1	4	-	-	-	-	1	7	625	Jagodina
-	3	-	-	-	-	-	1	88	Despotovac
-	9	-	-	-	-	1	3	204	Paraćin
-	-	-	-	-	-	-	-	49	Rekovac
-	4	-	-	-	-	-	1	169	Svilajnac
-	-	1	-	-	-	-	-	2	Čuprija
2	15	-	-	-	1	-	13	1242	Rasinska oblast
2	12	-	-	-	1	-	7	550	Kruševac
-	1	-	-	-	-	-	1	6	Aleksandrovac
-	-	-	-	-	-	-	-	94	Brus
-	-	-	-	-	-	-	2	19	Varvarin
-	2	-	-	-	-	-	3	553	Trstenik
-	-	-	-	-	-	-	-	20	Čičevac
615	38	1	-	-	3	1	386	1159	Raška oblast
-	16	1	-	-	-	1	10	647	Kraljevo
-	3	-	-	-	-	-	3	285	Vrnjačka Banja
427	3	-	-	-	3	-	248	227	Novi Pazar
-	8	-	-	-	-	-	1	-	Raška
188	8	-	-	-	-	-	124	-	Tutin
3	17	1	-	-	-	1	21	1493	Šumadijska oblast
3	6	1	-	-	-	-	12	1172	Kragujevac
-	7	-	-	-	-	-	3	12	Arandjelovac
-	1	-	-	-	-	-	-	-	Batočina
-	-	-	-	-	-	-	1	9	Knić
-	-	-	-	-	-	-	1	32	Lapovo
-	-	-	-	-	-	-	-	90	Rača
-	3	-	-	-	-	1	4	178	Topola

8.14. МИГРАНТСКО СТАНОВНИШТВО У РЕПУБЛИЦИ СРБИЈИ, ПРЕМА НАЦИОНАЛНОЈ ИЛИ ЕТНИЧКОЈ ПРИПАДНОСТИ, ПО ОПШТИНАМА, 2015. (наставак)

Регион Област Град – општина	Укупно Total	Досељени / Immigrations							
		национална или етничка припадност / National or ethnic affiliation							
		Срби Serbs	Црногорци Montenegrins	Југословени Yugoslavs	Албанци Albanians	Бугари Bulgarians	Власи Vlachs	Мађари Hungarians	Македонци Macedonians
Регион Јужне и Источне Србије	19189	9933	10	42	367	36	12	10	10
Борска област	1551	731	-	1	1	-	3	1	2
Бор	599	233	-	-	1	-	3	-	2
Кладово	292	191	-	-	-	-	-	-	-
Мајданпек	249	164	-	-	-	-	-	1	-
Неготин	411	143	-	1	-	-	-	-	-
Браничевска област	2462	1397	-	11	-	-	3	1	2
Град Пожаревац	1084	383	-	6	-	-	-	-	1
Пожаревац	909	341	-	4	-	-	-	-	1
Костолац	175	42	-	2	-	-	-	-	-
Велико Градиште	270	249	-	-	-	-	2	1	-
Голубац	201	139	-	1	-	-	1	-	-
Жабари	91	90	-	-	-	-	-	-	-
Жагубица	144	99	-	-	-	-	-	-	-
Кучево	223	217	-	1	-	-	-	-	-
Мало Црниће	119	49	-	2	-	-	-	-	-
Петровац на Млави	330	171	-	1	-	-	-	-	1
Зајечарска област	1582	759	-	2	1	1	6	1	1
Зајечар	749	259	-	2	1	-	1	1	-
Бољевац	209	122	-	-	-	-	5	-	-
Књажевац	359	132	-	-	-	-	-	-	-
Сокобања	265	246	-	-	-	1	-	-	1
Јабланичка област	2314	1289	1	1	16	2	-	2	-
Лесковац	1515	830	-	1	-	2	-	2	-
Бојник	190	71	-	-	-	-	-	-	-
Власотинце	249	146	-	-	-	-	-	-	-
Лебане	223	164	-	-	-	-	-	-	-
Медвеђа	106	55	1	-	16	-	-	-	-
Црна Трава	31	23	-	-	-	-	-	-	-
Нишавска област	5126	2649	7	14	1	4	-	3	4
Град Ниш	3684	1827	5	13	1	4	-	2	4
Медијана	938	451	-	3	1	1	-	-	1
Нишка Бања	457	227	-	1	-	1	-	-	-
Палилула	997	482	-	6	-	-	-	1	1
Пантелеј	864	442	4	2	-	2	-	1	1
Црвени крст	428	225	1	1	-	-	-	-	1
Алексинач	712	369	2	1	-	-	-	-	-
Гаџин Хан	90	78	-	-	-	-	-	-	-
Дољевац	251	154	-	-	-	-	-	1	-
Мерошина	141	57	-	-	-	-	-	-	-
Ражањ	99	85	-	-	-	-	-	-	-
Сврљиг	149	79	-	-	-	-	-	-	-
Пиротска област	960	396	1	3	-	13	-	-	-
Пирот	574	185	1	1	-	-	-	-	-
Бабушница	128	50	-	-	-	-	-	-	-
Бела Паланка	134	113	-	1	-	-	-	-	-
Димитровград	124	48	-	1	-	13	-	-	-
Подунавска област	1960	815	1	6	2	1	-	1	-
Смедерево	1139	444	-	4	1	1	-	-	-
Велика Плана	418	160	-	1	1	-	-	-	-
Смедеревска Паланка	403	211	1	1	-	-	-	1	-
Пчињска област	1911	765	-	3	346	14	-	1	-
Град Врање	786	433	-	-	-	-	-	1	-
Врање	693	378	-	-	-	-	-	1	-
Врањска Бања	93	55	-	-	-	-	-	-	-
Босилеград	75	7	-	-	-	12	-	-	-
Бујановац	278	75	-	-	113	-	-	-	-
Владичин Хан	243	115	-	-	-	-	-	-	-
Прешево	249	13	-	-	233	-	-	-	-
Сурдулица	191	73	-	3	-	2	-	-	-
Трговиште	89	49	-	-	-	-	-	-	-
Топличка област	1323	1132	-	1	-	1	-	-	1
Прокупље	644	605	-	-	-	1	-	-	1
Блаце	129	98	-	-	-	-	-	-	-
Житорађа	230	167	-	-	-	-	-	-	-
Куршумлија	320	262	-	1	-	-	-	-	-
Регион Косово и Метохија

MIGRANTS IN THE REPUBLIC OF SERBIA, BY NATIONAL OR ETHNIC AFFILIATION, BY MUNICIPALITIES, 2015 (continued)

Досељени / Immigrations									Region Area City-municipality
национална или етничка припадност / National or ethnic affiliation								неизјашњени и неопредељени Not declared and undefined	
Муслимани Moslems	Роми Romanies	Румуни Romanians	Русини Ruthenians	Словаци Slovaks	Турци Turks	Хрвати Croats	Остали Other		
3	287	5	-	3	2	2	224	8243	Region Јужне и Источне Србије
-	5	2	-	-	-	-	21	784	Borska oblast
-	3	1	-	-	-	-	14	342	Bor
-	-	-	-	-	-	-	4	97	Kladovo
-	-	-	-	-	-	-	2	82	Majdanpek
-	2	1	-	-	-	-	1	263	Negotin
1	25	2	-	-	-	-	23	997	Braničevska oblast
-	11	2	-	-	-	-	12	669	Grad Požarevac
-	6	1	-	-	-	-	12	544	Požarevac
-	5	1	-	-	-	-	-	125	Kostolac
-	9	-	-	-	-	-	1	8	Veliko Gradište
1	-	-	-	-	-	-	3	56	Golubac
-	-	-	-	-	-	-	-	1	Žabari
-	-	-	-	-	-	-	1	44	Žagubica
-	1	-	-	-	-	-	3	1	Kučevo
-	1	-	-	-	-	-	1	66	Malo Crniće
-	3	-	-	-	-	-	2	152	Petrovac na Mlavi
-	16	-	-	-	-	-	17	778	Zaječarska oblast
-	3	-	-	-	-	-	12	470	Zaječar
-	-	-	-	-	-	-	1	81	Boljevac
-	9	-	-	-	-	-	3	215	Knjaževac
-	4	-	-	-	-	-	1	12	Sokobanja
-	77	-	-	-	-	-	12	914	Jablanička oblast
-	44	-	-	-	-	-	5	631	Leskovac
-	13	-	-	-	-	-	2	104	Bojnik
-	3	-	-	-	-	-	1	99	Vlasotince
-	15	-	-	-	-	-	3	41	Lebane
-	2	-	-	-	-	-	1	31	Medveđa
-	-	-	-	-	-	-	-	8	Crna Trava
2	40	1	-	2	1	2	33	2363	Nišavska oblast
1	13	1	-	2	-	2	28	1781	Grad Niš
-	3	-	-	2	-	-	4	472	Medijana
-	4	1	-	-	-	1	2	220	Niška Banja
-	3	-	-	-	-	-	8	496	Palilula
1	3	-	-	-	-	1	10	397	Panteleј
-	-	-	-	-	-	-	4	196	Crveni krst
1	14	-	-	-	1	-	1	323	Aleksinac
-	1	-	-	-	-	-	-	11	Gadžin Han
-	8	-	-	-	-	-	1	87	Doljevac
-	3	-	-	-	-	-	2	79	Merošina
-	-	-	-	-	-	-	1	13	Ražanj
-	1	-	-	-	-	-	-	69	Svrlјig
-	21	-	-	-	-	-	71	455	Pirotska oblast
-	4	-	-	-	-	-	12	371	Piroт
-	1	-	-	-	-	-	3	74	Babušnica
-	13	-	-	-	-	-	1	6	Bela Palanka
-	3	-	-	-	-	-	55	4	Dimitrovgrad
-	15	-	-	1	-	-	31	1087	Podunavska oblast
-	9	-	-	1	-	-	26	653	Smederevo
-	3	-	-	-	-	-	3	250	Velika Plana
-	3	-	-	-	-	-	2	184	Smederevska Palanka
-	35	-	-	-	1	-	11	735	Pčinjska oblast
-	12	-	-	-	-	-	4	336	Grad Vranje
-	8	-	-	-	-	-	4	302	Vranje
-	4	-	-	-	-	-	-	34	Vranjska Banja
-	-	-	-	-	-	-	1	55	Bosilegrad
-	12	-	-	-	-	-	4	74	Bujanovac
-	3	-	-	-	-	-	-	125	Vladičin Han
-	-	-	-	-	1	-	1	1	Preševo
-	8	-	-	-	-	-	1	104	Surdulica
-	-	-	-	-	-	-	-	40	Trgovište
-	53	-	-	-	-	-	5	130	Toplička oblast
-	28	-	-	-	-	-	-	9	Prokuplje
-	1	-	-	-	-	-	2	28	Blace
-	14	-	-	-	-	-	1	48	Žitorađa
-	10	-	-	-	-	-	2	45	Kuršumlіja
...	Region Kosovo i Metohija

8.14. МИГРАНТСКО СТАНОВНИШТВО У РЕПУБЛИЦИ СРБИЈИ, ПРЕМА НАЦИОНАЛНОЈ ИЛИ ЕТНИЧКОЈ ПРИПАДНОСТИ, ПО ОПШТИНАМА, 2015.

Регион Област Град – општина	Укупно Total	Одсељени / Emigrations							
		национална или етничка припадност / National or ethnic affiliation							
		Срби Serbs	Црногорци Montenegrins	Југословени Yugoslavs	Албанци Albanians	Бугари Bulgarians	Власи Vlachs	Мађари Hungarians	Македонци Macedonians
РЕПУБЛИКА СРБИЈА	125015	64590	643	1508	471	53	15	1859	145
СРБИЈА – СЕВЕР	72295	36758	591	1387	90	17	2	1834	129
Београдски регион	44239	24293	269	425	24	11	2	45	48
Београдска област (Град Београд)	44239	24293	269	425	24	11	2	45	48
Барајево	474	307	6	5	-	-	-	1	-
Вождовац	4401	2405	31	45	1	-	-	4	9
Врачар	2229	1313	24	27	-	1	-	6	3
Гроцка	1353	857	11	8	2	-	-	1	-
Звездара	4177	2261	25	42	1	1	-	4	3
Земун	3360	1685	13	36	2	2	1	2	5
Лазаревац	1351	1207	4	3	1	-	-	1	2
Младеновац	843	665	2	1	-	-	-	-	1
Нови Београд	5657	2938	41	68	2	1	-	13	7
Обреновац	1389	929	1	4	2	1	-	1	-
Палилула	4631	2366	33	52	2	-	-	2	4
Раковица	2841	1469	16	32	1	3	-	2	3
Савски венац	2023	1059	17	23	2	-	-	3	1
Сопот	337	189	-	1	-	-	-	-	1
Стари град	2226	1430	20	35	2	-	-	-	7
Сурчин	799	397	2	8	1	-	-	1	-
Чукарица	6148	2816	23	35	5	2	1	4	2
Регион Војводине	28056	12465	322	962	66	6	-	1789	81
Западнобачка област	2478	1324	55	122	7	-	-	138	7
Сомбор	1139	617	9	85	-	-	-	78	3
Апатин	347	237	-	7	1	-	-	22	1
Кула	558	232	43	22	4	-	-	26	1
Озаци	434	238	3	8	2	-	-	12	2
Јужнобанатска област	4100	1856	19	108	10	4	-	79	47
Панчево	1597	789	12	58	2	3	-	10	28
Алибунар	314	115	-	5	-	1	-	3	1
Бела Црква	255	122	-	4	-	-	-	4	2
Вршац	724	406	4	22	6	-	-	26	5
Ковачица	281	75	-	4	2	-	-	12	3
Ковин	559	178	2	9	-	-	-	7	-
Опово	180	108	-	2	-	-	-	1	2
Пландиште	190	63	1	4	-	-	-	16	6
Јужнобачка област	9669	4089	154	289	19	-	-	243	12
Град Нови Сад	5691	2578	61	150	13	-	-	84	10
Нови Сад	4911	2226	58	126	13	-	-	78	8
Петроварадин	780	352	3	24	-	-	-	6	2
Бач	184	50	1	13	-	-	-	7	-
Бачка Паланка	728	441	1	42	2	-	-	10	1
Бачки Петровац	175	37	-	5	-	-	-	3	-
Беочин	292	82	1	11	-	-	-	2	-
Бечеј	470	125	1	8	3	-	-	64	-
Врбас	628	265	85	22	-	-	-	14	1
Жабал	357	93	-	4	-	-	-	3	-
Србобран	219	129	-	5	-	-	-	25	-
Сремски Карловци	208	127	3	5	-	-	-	5	-
Темерин	432	102	-	13	1	-	-	25	-
Тител	285	60	1	11	-	-	-	1	-
Севернобанатска област	2136	778	7	56	8	-	-	576	1
Кикинда	892	506	4	37	-	-	-	78	1
Ада	220	17	-	7	1	-	-	84	-
Кањижа	299	44	-	1	6	-	-	180	-
Нови Кнежевац	217	111	1	4	-	-	-	49	-
Сента	277	33	1	4	-	-	-	123	-
Чока	231	67	1	3	1	-	-	62	-
Севернобачка област	2413	646	68	143	11	2	-	587	4
Суботица	1663	423	19	127	10	2	-	342	4
Бачка Топола	566	178	11	15	1	-	-	179	-
Мали Иђош	184	45	38	1	-	-	-	66	-
Средњобанатска област	2790	1224	12	80	7	-	-	147	5
Зрењанин	1712	692	5	54	3	-	-	51	2
Житиште	313	137	4	9	1	-	-	36	1
Нова Црња	188	113	1	2	-	-	-	28	1
Нови Бечеј	278	128	2	9	3	-	-	10	-
Сечањ	299	154	-	6	-	-	-	22	1

MIGRANTS IN THE REPUBLIC OF SERBIA, BY NATIONAL OR ETHNIC AFFILIATION, BY MUNICIPALITIES, 2015

Одсељени / Emigrations									Region Area City-municipality
национална или етничка припадност / National or ethnic affiliation								неизјашњени и неопредељени Not declared and undefined	
Муслимани Moslems	Роми Romanies	Румуни Romanians	Русини Ruthenians	Словаци Slovaks	Турци Turks	Хрвати Croats	Остали Other		
929	1223	163	88	183	9	356	4755	48025	REPUBLIC OF SERBIA
137	763	160	88	175	6	346	3920	25892	SRBIJA – SEVER
95	243	5	4	13	1	46	2061	16654	Beogradski region
95	243	5	4	13	1	46	2061	16654	Beogradska oblast (Grad Beograd)
-	3	-	-	-	-	1	9	142	Barajevo
6	9	-	-	-	-	4	135	1752	Voždovac
3	4	-	1	4	-	4	91	748	Vračar
5	6	-	-	-	-	-	47	416	Grocka
8	11	1	-	-	-	4	464	1352	Zvezdara
16	30	-	-	-	-	4	137	1427	Zemun
-	19	-	-	-	-	-	6	108	Lazarevac
-	5	-	-	-	-	-	8	161	Mladenovac
16	16	2	2	3	1	11	251	2285	Novi Beograd
1	9	-	-	-	-	-	70	371	Obrenovac
9	43	-	-	-	-	3	194	1923	Palilula
9	14	-	-	-	-	-	102	1190	Rakovica
3	5	-	-	1	-	1	95	813	Savski venac
-	2	-	-	-	-	1	8	135	Sopot
7	6	1	-	-	-	2	86	630	Stari grad
-	11	-	-	2	-	1	25	351	Šurčin
12	50	1	1	3	-	10	333	2850	Čukarica
42	520	155	84	162	5	300	1859	9238	Region Vojvodine
1	55	8	23	5	1	74	205	453	Zapadnobačka oblast
-	21	6	-	-	-	59	89	172	Sombor
-	18	1	-	-	-	11	8	41	Apatin
1	7	-	23	-	1	3	75	120	Kula
-	9	1	-	5	-	1	33	120	Odžaci
4	84	104	-	32	-	8	385	1360	Južnobačanska oblast
2	16	24	-	5	-	4	163	481	Pančevo
1	4	21	-	3	-	2	21	137	Alibunar
-	6	3	-	-	-	1	28	85	Bela Crkva
1	32	37	-	-	-	-	51	134	Vršac
-	11	5	-	22	-	-	11	136	Kovačica
-	11	4	-	-	-	-	72	276	Kovin
-	-	2	-	-	-	1	8	56	Opovo
-	4	8	-	2	-	-	31	55	Plandište
19	104	12	40	71	3	61	439	4114	Južnobačka oblast
11	17	8	18	27	2	32	227	2453	Grad Novi Sad
7	17	4	15	26	2	26	187	2118	Novi Sad
4	-	4	3	1	-	6	40	335	Petrovaradin
2	1	2	1	7	-	3	18	79	Bač
-	18	-	1	14	-	7	64	127	Bačka Palanka
2	2	-	-	18	-	1	6	101	Bački Petrovac
1	4	-	1	3	-	5	6	176	Beočin
-	17	1	-	-	-	1	31	219	Bečeј
2	17	1	19	1	-	5	47	149	Vrbas
1	6	-	-	-	-	3	6	241	Žabalj
-	13	-	-	-	1	-	10	36	Srbobran
-	-	-	-	-	-	3	5	60	Sremski Karlovci
-	2	-	-	1	-	-	9	279	Temerin
-	7	-	-	-	-	1	10	194	Titel
2	86	2	1	2	-	6	131	480	Severnobačanska oblast
2	29	2	1	-	-	2	48	182	Kikinda
-	2	-	-	-	-	-	15	94	Ada
-	11	-	-	-	-	2	19	36	Kanjža
-	26	-	-	-	-	-	8	18	Novi Kneževac
-	7	-	-	-	-	2	22	85	Senta
-	11	-	-	2	-	-	19	65	Čoka
6	31	1	8	3	1	104	261	537	Severnobačka oblast
6	24	-	4	2	1	98	220	381	Subotica
-	4	1	3	1	-	5	31	137	Bačka Topola
-	3	-	1	-	-	1	10	19	Mali Idoš
2	98	28	1	10	-	4	181	991	Srednjobanatska oblast
2	42	14	1	7	-	4	139	696	Zrenjanin
-	15	9	-	-	-	-	16	85	Žitište
-	10	-	-	-	-	-	7	26	Nova Crnja
-	9	-	-	-	-	-	14	103	Novi Bečeј
-	22	5	-	3	-	-	5	81	Sečanj

8.14. МИГРАНТСКО СТАНОВНИШТВО У РЕПУБЛИЦИ СРБИЈИ, ПРЕМА НАЦИОНАЛНОЈ ИЛИ ЕТНИЧКОЈ ПРИПАДНОСТИ, ПО ОПШТИНАМА, 2015. (наставак)

Регион Област Град – општина	Укупно Total	Одсељени / <i>Emigrations</i>							
		национална или етничка припадност / <i>National or ethnic affiliation</i>							
		Срби Serbs	Црногорци Montenegrins	Југословени Yugoslavs	Албанци Albanians	Бугари Bulgarians	Власи Vlachs	Мађари Hungarians	Македонци Macedonians
Сремска област	4470	2548	7	164	4	-	-	19	5
<i>Сремска Митровица</i>	1143	722	1	37	3	-	-	3	-
Инђија	638	296	3	16	-	-	-	2	1
Ириг	177	68	1	9	-	-	-	1	-
Пећинци	328	292	-	5	1	-	-	1	-
Рума	728	410	-	72	-	-	-	9	-
Стара Пазова	913	415	1	13	-	-	-	1	4
Шид	543	345	1	12	-	-	-	2	-
СРБИЈА – ЈУГ	52720	27832	52	121	381	36	13	25	16
Регион Шумадије и Западне Србије	30478	16732	31	73	16	-	1	9	4
Златиборска област	4474	2312	2	6	6	-	-	3	-
<i>Град Ужице</i>	1159	690	-	3	-	-	-	-	-
Ужице	1026	624	-	3	-	-	-	-	-
Севојно	133	66	-	-	-	-	-	-	-
Ариље	253	104	-	-	-	-	-	-	-
Бајина Башта	455	385	-	-	3	-	-	-	-
Косјерић	171	125	-	-	-	-	-	3	-
Нова Варош	302	150	-	1	1	-	-	-	-
Пожега	439	216	1	1	1	-	-	-	-
Прибој	499	248	-	-	-	-	-	-	-
Пријеполје	702	140	1	-	1	-	-	-	-
Сјеница	268	47	-	-	-	-	-	-	-
Чајетина	226	207	-	1	-	-	-	-	-
Колубарска област	2788	1555	3	20	-	-	-	1	-
<i>Ваљево</i>	1395	700	3	17	-	-	-	-	-
Лајковац	302	258	-	-	-	-	-	-	-
Љиг	225	99	-	-	-	-	-	-	-
Мионица	220	92	-	1	-	-	-	-	-
Осечина	202	132	-	-	-	-	-	1	-
Уб	444	274	-	2	-	-	-	-	-
Мачванска област	5160	3178	4	13	-	-	-	1	1
<i>Шабац</i>	1875	814	1	10	-	-	-	-	1
Богатић	416	346	-	-	-	-	-	-	-
Владимирци	269	90	-	-	-	-	-	-	-
Коцељева	215	137	-	1	-	-	-	-	-
Крупањ	283	205	-	-	-	-	-	-	-
Лозница	1529	1230	3	2	-	-	-	1	-
Љубовија	294	222	-	-	-	-	-	-	-
Мали Зворник	279	134	-	-	-	-	-	-	-
Моравичка област	3412	2091	4	4	-	-	-	-	-
<i>Чачак</i>	1945	1390	1	1	-	-	-	-	-
Горњи Милановац	600	315	2	2	-	-	-	-	-
Ивањица	532	199	-	1	-	-	-	-	-
Лучани	335	187	1	-	-	-	-	-	-
Поморавска област	3091	1753	-	6	1	-	1	2	2
<i>Јагодина</i>	1181	592	-	3	1	-	-	-	-
Деспотовац	296	164	-	1	-	-	-	-	-
Параћин	736	430	-	2	-	-	-	2	2
Рековац	150	82	-	-	-	-	-	-	-
Свилајнац	324	181	-	-	-	-	-	-	-
Ђуприја	404	304	-	-	-	-	1	-	-
Расинска област	3659	2059	3	3	3	-	-	-	-
<i>Крушевац</i>	1589	1015	1	3	2	-	-	-	-
Александровац	324	231	1	-	-	-	-	-	-
Брус	285	154	-	-	-	-	-	-	-
Варварин	241	189	-	-	-	-	-	-	-
Трстеник	1108	380	1	-	1	-	-	-	-
Ћићевац	112	90	-	-	-	-	-	-	-
Рашка област	4482	2030	7	8	3	-	-	1	1
<i>Краљево</i>	1971	1050	4	7	-	-	-	1	1
Врњачка Бања	547	267	2	1	-	-	-	-	-
Нови Пазар	982	207	1	-	3	-	-	-	-
Рашка	539	489	-	-	-	-	-	-	-
Тутин	443	17	-	-	-	-	-	-	-
Шумадијска област	3412	1754	8	13	3	-	-	1	-
<i>Крагујевац</i>	1853	731	4	8	1	-	-	-	-
Аранђеловац	658	512	3	2	-	-	-	1	-
Баточина	166	134	1	1	1	-	-	-	-
Кнић	175	141	-	-	-	-	-	-	-
Лапово	78	43	-	-	-	-	-	-	-
Рача	165	63	-	-	1	-	-	-	-
Топола	317	130	-	2	-	-	-	-	-

MIGRANTS IN THE REPUBLIC OF SERBIA, BY NATIONAL OR ETHNIC AFFILIATION, BY MUNICIPALITIES, 2015 (continued)

Одсељени / <i>Emigrations</i>								неизјашњени и неопређени / <i>Not declared and undefined</i>	Region Area City-municipality
национална или етничка припадност / <i>National or ethnic affiliation</i>									
Муслимати / <i>Moslems</i>	Роми / <i>Romanies</i>	Румуни / <i>Romanians</i>	Русини / <i>Ruthenians</i>	Словаци / <i>Slovaks</i>	Турци / <i>Turks</i>	Хрвати / <i>Croats</i>	Остали / <i>Other</i>		
8	62	-	11	39	-	43	257	1303	Sremska oblast
6	12	-	-	3	-	12	62	282	<i>Sremska Mitrovica</i>
1	7	-	-	5	-	8	45	254	<i>Индја</i>
-	3	-	-	-	-	1	14	80	<i>Ириг</i>
-	10	-	-	1	-	-	9	9	<i>Пећинци</i>
1	9	-	-	-	-	10	40	177	<i>Рума</i>
-	20	-	1	19	-	2	60	377	<i>Стара Пазова</i>
-	1	-	10	11	-	10	27	124	<i>Ѕид</i>
792	460	3	-	8	3	10	835	22133	SRBIJA – JUG
789	147	2	-	4	2	8	581	12079	Region Šumadije i Zapadne Srbije
162	3	-	-	-	-	1	80	1899	Zlatiborska oblast
-	-	-	-	-	-	-	5	461	<i>Град Ужице</i>
-	-	-	-	-	-	-	4	395	<i>Ужице</i>
-	-	-	-	-	-	-	1	66	<i>Севојно</i>
-	-	-	-	-	-	-	2	147	<i>Арије</i>
1	-	-	-	-	-	-	3	63	<i>Бајина Башта</i>
-	-	-	-	-	-	-	1	42	<i>Косјерић</i>
8	-	-	-	-	-	-	3	139	<i>Нова Варош</i>
1	-	-	-	-	-	1	2	216	<i>Пожега</i>
18	-	-	-	-	-	-	7	226	<i>Прибој</i>
58	1	-	-	-	-	-	11	490	<i>Пријеполје</i>
76	2	-	-	-	-	-	45	98	<i>Сјеница</i>
-	-	-	-	-	-	-	1	17	<i>Џајетина</i>
-	33	-	-	1	-	-	30	1145	Kolubarska oblast
-	9	-	-	-	-	-	16	650	<i>Ваљево</i>
-	12	-	-	-	-	-	2	30	<i>Лајковец</i>
-	1	-	-	-	-	-	3	122	<i>Лјиг</i>
-	-	-	-	1	-	-	-	126	<i>Мионика</i>
-	4	-	-	-	-	-	-	65	<i>Осећина</i>
-	7	-	-	-	-	-	9	152	<i>Уб</i>
14	25	-	-	3	-	2	41	1878	Mačvanska oblast
4	10	-	-	-	-	1	21	1013	<i>Ѕабач</i>
1	5	-	-	-	-	-	2	62	<i>Богатић</i>
-	-	-	-	1	-	-	3	175	<i>Владимирци</i>
-	4	-	-	-	-	-	1	72	<i>Кочелјева</i>
4	-	-	-	-	-	-	-	74	<i>Крупанј</i>
5	6	-	-	2	-	1	9	270	<i>Лозница</i>
-	-	-	-	-	-	-	1	71	<i>Љубовија</i>
-	-	-	-	-	-	-	4	141	<i>Мали Зворник</i>
-	6	-	-	-	-	1	20	1286	Moravička oblast
-	4	-	-	-	-	1	12	536	<i>Џаћак</i>
-	-	-	-	-	-	-	4	277	<i>Горњи Милановац</i>
-	2	-	-	-	-	-	-	330	<i>Иванјика</i>
-	-	-	-	-	-	-	4	143	<i>Лућани</i>
1	23	2	-	-	-	-	15	1285	Pomoravska oblast
-	3	-	-	-	-	-	7	575	<i>Јагодина</i>
-	2	-	-	-	-	-	1	128	<i>Деспотовец</i>
1	10	1	-	-	-	-	4	284	<i>Параћин</i>
-	-	-	-	-	-	-	1	67	<i>Рековец</i>
-	3	-	-	-	-	-	2	138	<i>Свилајнац</i>
-	5	1	-	-	-	-	-	93	<i>Џуприја</i>
3	21	-	-	-	-	-	17	1550	Rasinska oblast
2	17	-	-	-	-	-	7	542	<i>Крушевац</i>
-	1	-	-	-	-	-	2	89	<i>Александровец</i>
-	-	-	-	-	-	-	2	129	<i>Брус</i>
-	-	-	-	-	-	-	-	52	<i>Варварин</i>
1	3	-	-	-	-	-	6	716	<i>Трстенек</i>
-	-	-	-	-	-	-	-	22	<i>Ћићевац</i>
609	26	-	-	-	2	-	349	1446	Raška oblast
-	9	-	-	-	-	-	8	891	<i>Краљево</i>
-	2	-	-	-	-	-	5	270	<i>Врњачка Бања</i>
352	10	-	-	-	2	-	188	219	<i>Нови Пазар</i>
-	4	-	-	-	-	-	6	40	<i>Рашка</i>
257	1	-	-	-	-	-	142	26	<i>Тутин</i>
-	10	-	-	-	-	4	29	1590	Šumadijska oblast
-	4	-	-	-	-	1	16	1088	<i>Крагујевац</i>
-	1	-	-	-	-	3	6	130	<i>Аранђеловац</i>
-	-	-	-	-	-	-	-	29	<i>Батоћина</i>
-	-	-	-	-	-	-	2	32	<i>Кнић</i>
-	-	-	-	-	-	-	-	35	<i>Лापово</i>
-	1	-	-	-	-	-	1	99	<i>Раџа</i>
-	4	-	-	-	-	-	4	177	<i>Топола</i>

8.14. МИГРАНТСКО СТАНОВНИШТВО У РЕПУБЛИЦИ СРБИЈИ, ПРЕМА НАЦИОНАЛНОЈ ИЛИ ЕТНИЧКОЈ ПРИПАДНОСТИ, ПО ОПШТИНАМА, 2015. (наставак)

Регион Област Град – општина	Укупно Total	Одсељени / Emigrations							
		национална или етничка припадност / National or ethnic affiliation							
		Срби Serbs	Црногорци Montenegrins	Југословени Yugoslavs	Албанци Albanians	Бугари Bulgarians	Власи Vlachs	Мађари Hungarians	Македонци Macedonians
Регион Јужне и Источне Србије	22242	11100	21	48	365	36	12	16	12
Борска област	2110	931	1	2	-	-	8	1	2
Бор	860	339	-	-	-	-	7	-	2
Кладово	297	157	-	-	-	-	-	-	-
Мајданпек	435	205	1	1	-	-	1	1	-
Неготин	518	230	-	1	-	-	-	-	-
Браничевска област	2781	1478	2	13	1	1	1	3	1
Град Пожаревац	1171	442	1	13	1	-	-	2	-
Пожаревац	951	385	1	9	-	-	-	2	-
Костолац	220	57	-	4	1	-	-	-	-
Велико Градиште	300	244	-	-	-	-	-	-	-
Голубац	206	145	-	-	-	-	1	-	-
Жабари	154	55	-	-	-	-	-	1	-
Жагубица	150	114	-	-	-	-	-	-	-
Кучево	253	207	-	-	-	-	-	-	-
Мало Црниће	175	43	1	-	-	-	-	-	-
Петровац на Млави	372	228	-	-	-	1	-	-	1
Зајечарска област	1697	765	-	5	2	1	3	3	-
Зајечар	811	308	-	4	1	1	-	3	-
Бољевац	235	143	-	1	-	-	3	-	-
Књажевац	374	118	-	-	-	-	-	-	-
Сокобања	277	196	-	-	1	-	-	-	-
Јабланичка област	2868	1427	5	3	14	1	-	-	3
Лесковац	1785	894	4	3	-	1	-	-	2
Бојник	215	80	-	-	-	-	-	-	1
Власотинце	336	151	-	-	-	-	-	-	-
Лебане	315	184	-	-	-	-	-	-	-
Медвеђа	167	88	1	-	14	-	-	-	-
Црна Трава	50	30	-	-	-	-	-	-	-
Нишавска област	4925	2713	7	11	-	1	-	4	4
Град Ниш	3253	1796	6	10	-	1	-	3	1
Медијана	720	415	1	3	-	-	-	-	-
Нишка Бања	391	223	-	2	-	-	-	-	-
Палилула	891	484	1	3	-	1	-	2	1
Пантелеј	785	443	3	1	-	-	-	-	-
Црвени крст	466	231	1	1	-	-	-	1	-
Алексинац	852	450	-	-	-	-	-	-	2
Гаџин Хан	124	83	-	-	-	-	-	-	-
Дољевац	263	132	-	-	-	-	-	1	1
Мерошина	183	102	1	1	-	-	-	-	-
Ражањ	114	95	-	-	-	-	-	-	-
Сврљиг	136	55	-	-	-	-	-	-	-
Пиротска област	1177	456	1	5	-	14	-	-	-
Пирот	701	231	1	2	-	2	-	-	-
Бабушица	180	62	-	-	-	1	-	-	-
Бела Паланка	170	117	-	1	-	-	-	-	-
Димитровград	126	46	-	2	-	11	-	-	-
Подунавска област	2480	1034	2	3	1	1	-	5	-
Смедерево	1370	510	-	2	-	1	-	1	-
Велика Плана	433	164	-	-	-	-	-	2	-
Смедеревска Паланка	677	360	2	1	1	-	-	2	-
Пчињска област	2582	1025	1	6	347	17	-	-	1
Град Врање	1004	498	1	1	3	3	-	-	-
Врање	872	441	1	1	3	3	-	-	-
Врањска Бања	132	57	-	-	-	-	-	-	-
Босилеград	109	8	-	1	-	11	-	-	1
Бујановац	398	121	-	-	117	-	-	-	-
Владичин Хан	359	188	-	-	-	-	-	-	-
Прешево	317	41	-	-	227	-	-	-	-
Сурдулица	290	108	-	4	-	3	-	-	-
Трговиште	105	61	-	-	-	-	-	-	-
Топличка област	1622	1271	2	-	-	-	-	-	1
Прокупље	786	658	1	-	-	-	-	-	1
Блаце	158	136	-	-	-	-	-	-	-
Житорађа	257	153	-	-	-	-	-	-	-
Куршумлија	421	324	1	-	-	-	-	-	-
Регион Косово и Метохија

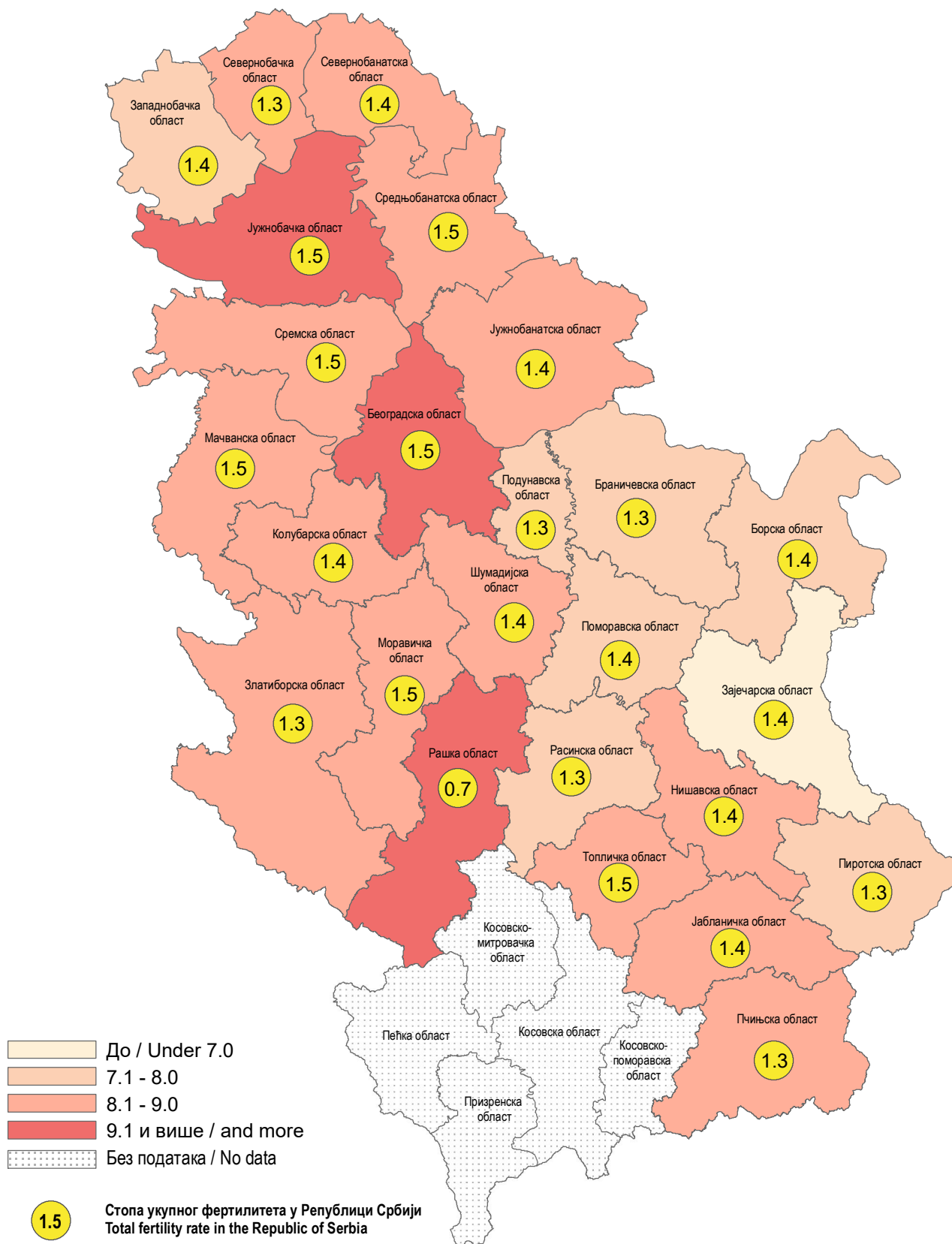
MIGRANTS IN THE REPUBLIC OF SERBIA, BY NATIONAL OR ETHNIC AFFILIATION, BY MUNICIPALITIES,
2015 (continued)

Одсељени / Emigrations									Region Area City-municipality
национална или етничка припадност / National or ethnic affiliation								неизјашњени и неопредељени Not declared and undefined	
Муслимани Moslems	Роми Romanies	Румуни Romanians	Русини Ruthenians	Словаци Slovaks	Турци Turks	Хрвати Croats	Остали Other		
3	313	1	-	4	1	2	254	10054	Region Južne i Istočne Srbije
-	3	-	-	-	-	-	34	1128	Borska oblast
-	1	-	-	-	-	-	22	489	Bor
-	1	-	-	-	-	-	4	135	Kladovo
-	1	-	-	-	-	-	4	221	Majdanpek
-	-	-	-	-	-	-	4	283	Negotin
1	23	-	-	-	-	-	22	1235	Braničevska oblast
-	16	-	-	-	-	-	8	688	Grad Požarevac
-	6	-	-	-	-	-	6	542	Požarevac
-	10	-	-	-	-	-	2	146	Kostolac
-	6	-	-	-	-	-	4	46	Veliko Gradište
1	-	-	-	-	-	-	6	53	Golubac
-	-	-	-	-	-	-	1	97	Žabari
-	-	-	-	-	-	-	1	35	Žagubica
-	-	-	-	-	-	-	1	45	Kučevo
-	1	-	-	-	-	-	1	129	Malo Crniće
-	-	-	-	-	-	-	-	142	Petrovac na Mlavi
-	20	1	-	-	-	-	20	877	Zaječarska oblast
-	10	-	-	-	-	-	15	469	Zaječar
-	-	1	-	-	-	-	-	87	Boljevac
-	5	-	-	-	-	-	4	247	Knjaževac
-	5	-	-	-	-	-	1	74	Sokobanja
-	89	-	-	-	-	-	14	1312	Jablanička oblast
-	62	-	-	-	-	-	7	812	Leskovac
-	11	-	-	-	-	-	2	121	Bojnik
-	-	-	-	-	-	-	1	184	Vlasotince
-	13	-	-	-	-	-	1	117	Lebane
-	3	-	-	-	-	-	3	58	Medveđa
-	-	-	-	-	-	-	-	20	Crna Trava
1	44	-	-	2	1	1	44	2092	Nišavska oblast
-	21	-	-	2	-	1	37	1375	Grad Niš
-	6	-	-	1	-	-	12	282	Medijana
-	4	-	-	-	-	1	3	158	Niška Banja
-	6	-	-	-	-	-	12	381	Palilula
-	1	-	-	-	-	-	5	332	Panteleј
-	4	-	-	1	-	-	5	222	Crveni krst
1	10	-	-	-	1	-	5	383	Aleksinac
-	3	-	-	-	-	-	-	38	Gadžin Han
-	5	-	-	-	-	-	1	123	Doljevac
-	1	-	-	-	-	-	-	78	Merošina
-	-	-	-	-	-	-	-	19	Ražanj
-	4	-	-	-	-	-	1	76	Svrljig
-	13	-	-	1	-	-	78	609	Pirotska oblast
-	7	-	-	-	-	-	23	435	Pirot
-	-	-	-	-	-	-	8	109	Babušnica
-	5	-	-	1	-	-	2	44	Bela Palanka
-	1	-	-	-	-	-	45	21	Dimitrovgrad
1	12	-	-	-	-	-	23	1398	Podunavska oblast
1	5	-	-	-	-	-	15	835	Smederevo
-	1	-	-	-	-	-	3	263	Velika Plana
-	6	-	-	-	-	-	5	300	Smederevska Palanka
-	42	-	-	1	-	-	11	1131	Pčinjska oblast
-	17	-	-	-	-	-	4	477	Grad Vranje
-	13	-	-	-	-	-	4	406	Vranje
-	4	-	-	-	-	-	-	71	Vranjska Banja
-	-	-	-	-	-	-	-	88	Bosilegrad
-	9	-	-	-	-	-	3	148	Bujanovac
-	10	-	-	-	-	-	1	160	Vladičin Han
-	2	-	-	-	-	-	1	46	Preševo
-	4	-	-	1	-	-	2	168	Surdulica
-	-	-	-	-	-	-	-	44	Trgovište
-	67	-	-	-	-	1	8	272	Toplička oblast
-	44	-	-	-	-	1	3	78	Prokuplje
-	1	-	-	-	-	-	1	20	Blace
-	15	-	-	-	-	-	1	88	Žitorađa
-	7	-	-	-	-	-	3	86	Kuršumlja
...	Region Kosovo i Metohija

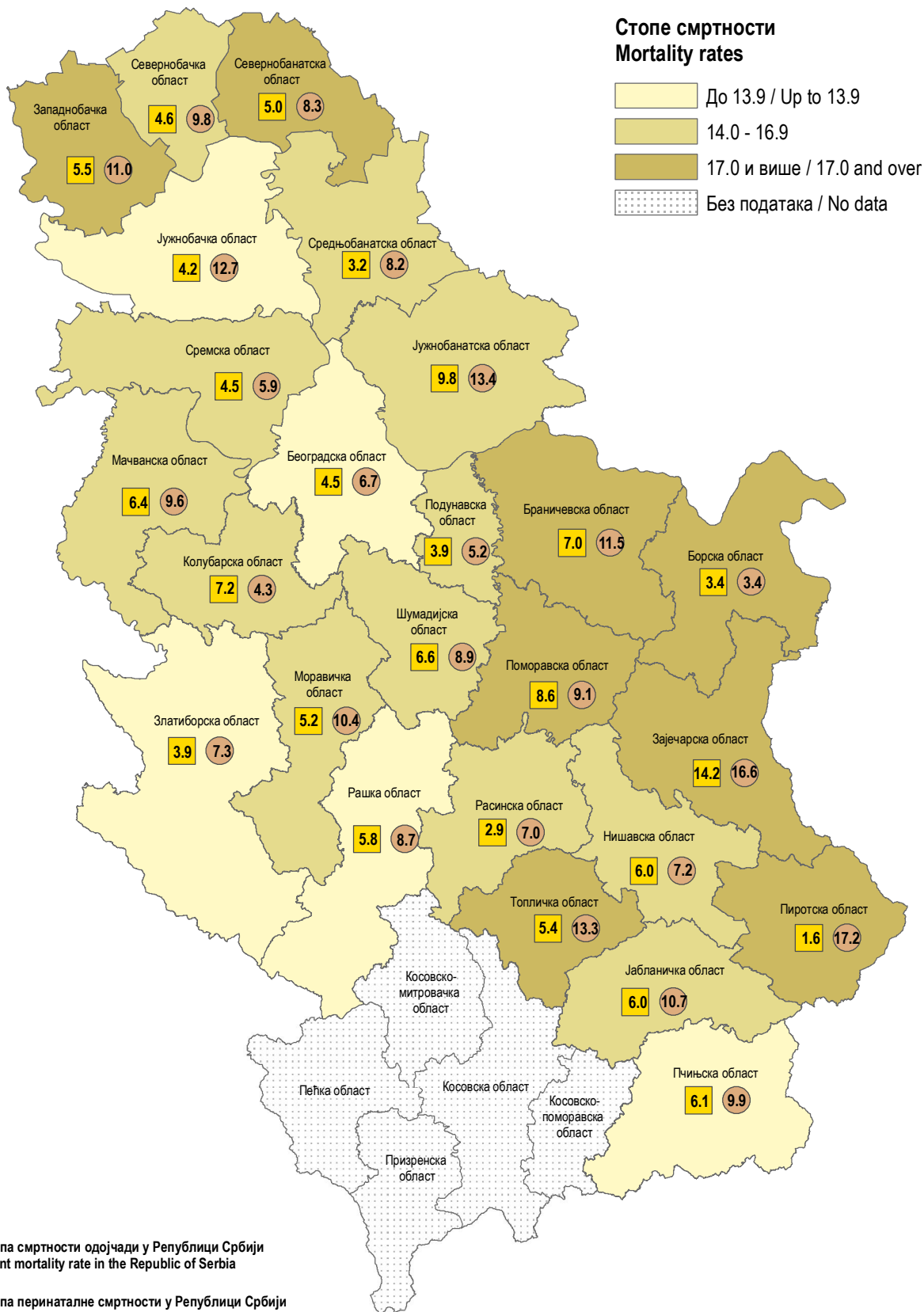
ΚΑΡΤΟΓΡΑΜΜΙ

MAPS

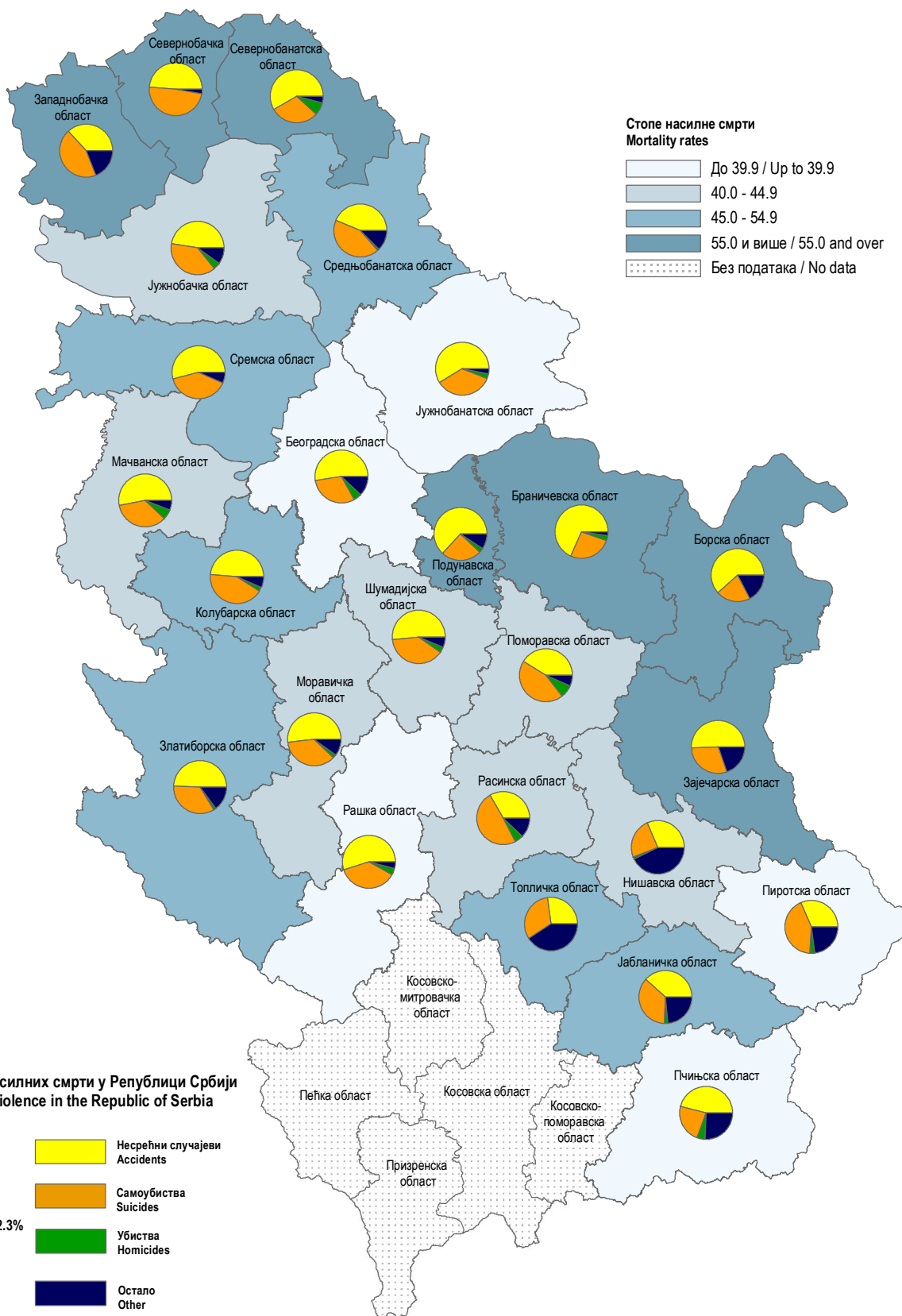
СТОПЕ НАТАЛИТЕТА И СТОПЕ УКУПНОГ ФЕРТИЛИТЕТА У РЕПУБЛИЦИ СРБИЈИ, 2015.
BIRTH RATES AND TOTAL FERTILITY RATES IN THE REPUBLIC OF SERBIA, 2015



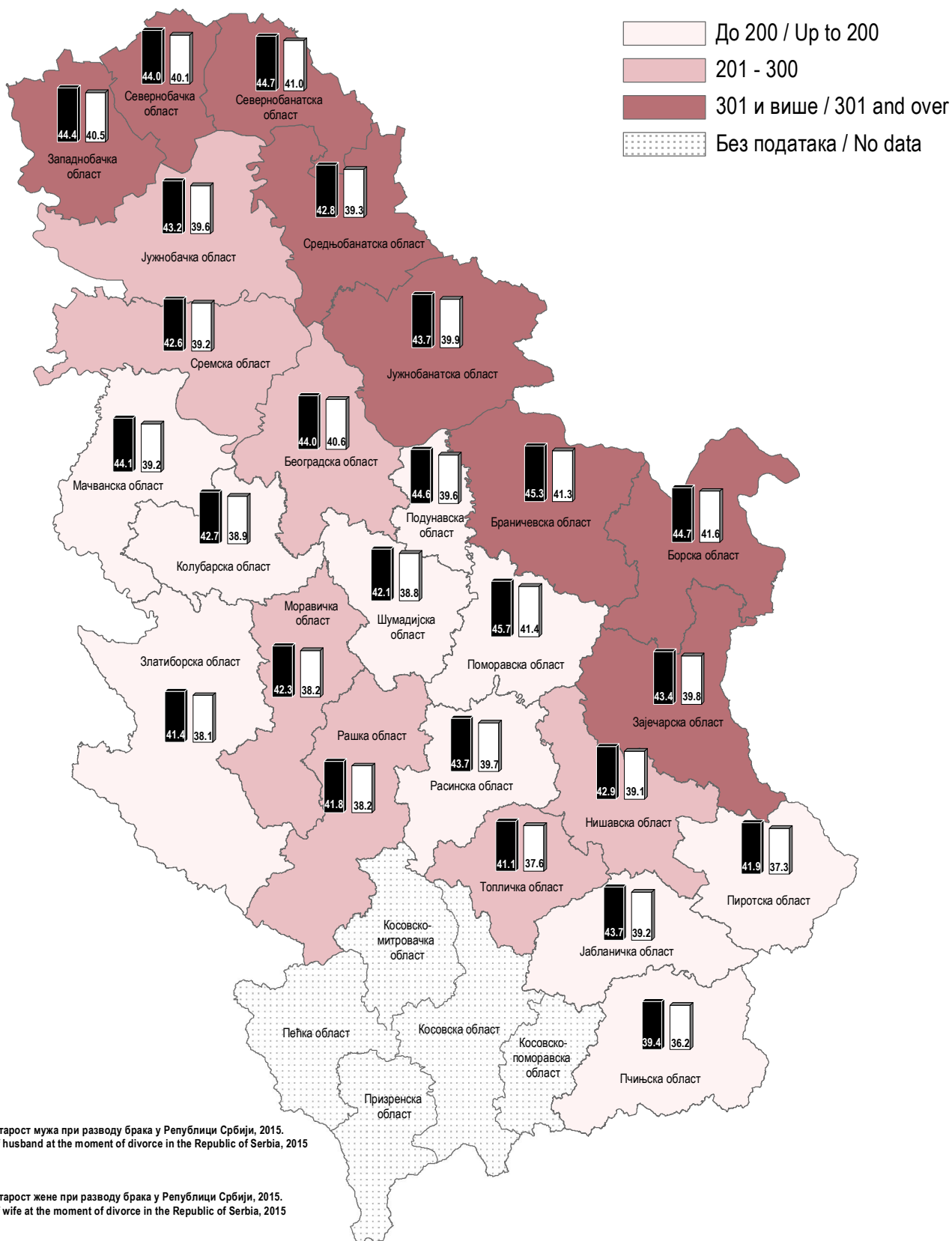
СМРТНОСТ СТАНОВНИШТВА У РЕПУБЛИЦИ СРБИЈИ, 2015.
DEATHS IN THE REPUBLIC OF SERBIA, 2015



УМРЛИ НАСИЛНОМ СМРЋУ У РЕПУБЛИЦИ СРБИЈИ, 2015.
DEATHS BY VIOLENCE IN THE REPUBLIC OF SERBIA, 2015



РАЗВЕДЕНИ БРАКОВИ НА 1000 ЗАКЉУЧЕНИХ У РЕПУБЛИЦИ СРБИЈИ, 2015.
 DIVORCES PER 1000 MARRIAGES IN THE REPUBLIC OF SERBIA, 2015



САРАДНИЦИ НА ИЗРАДИ ПУБЛИКАЦИЈЕ – ASSOCIATES ON COMPILING OF THE PUBLICATION

Текст, обрада података, табеле и картограми – Text, data processing, tables and maps

1. Поглавље - 1. Chapter Ljiljana Sekulić, Dragana Paunović Radulović, mr Gordana Bjelobrč
2. Поглавље - 2. Chapter Dragana Paunović Radulović, Milka Ilić Pešić, Gordana Jordanovski
3. Поглавље - 3. Chapter Mirjana Popović
4. Поглавље - 4. Chapter Milka Ilić Pešić
5. Поглавље - 5. Chapter Gordana Jordanovski
6. Поглавље - 6. Chapter Gordana Jordanovski
7. Поглавље - 7. Chapter Ivana Lukić
8. Поглавље - 8. Chapter Ljiljana Sekulić, Dragana Paunović Radulović, Mirjana Popović, Milka Ilić Pešić, Gordana Jordanovski, Ivana Lukić

Редакција едиције Становништво Србије / Editorial Board of Population of the Republic of Serbia

Руководилац / Editor in chief: Zoran Jančić

Чланови / Members: Snežana Lakčević, Sunčica Šestić, Olga Melovski Trpinac, mr Ljiljana Đorđević, Dragan Popović

Лектура / Language editing: Bogdana Milošević

Превод / Translated by: Vesna Aralica, Katarina Kaličanin

Картограми / Maps: Milivoje Grbović

Технички уредници / Technical editors: Dragana Steljić, Irena Dimić

Издаје и штампа

Републички завод за статистику, 11 050 Београд, Милана Ракића 5

Телефон: 011 2412-922 (центра) • Телефакс: 011 2411-260 • www.stat.gov.rs

Одговара: др Миладин Ковачевић, директор

Број страна: 390 • Тираж: 40

Published and printed by

Statistical Office of the Republic of Serbia, 11 050 Belgrade, 5 Milana Rakića St

Telephone: +381 11 2412922 (telephone exchange) • Fax: +381 11 2411260 • www.stat.gov.rs

Responsible: Dr Miladin Kovacevic, Director

Number of pages: 390 • Circulation: 40 copies

CIP - Каталогизација у публикацији
Народна библиотека Србије, Београд

311+314(497.11)

ДЕМОГРАФСКА статистика / Републички завод за статистику = Demographic Yearbook / Statistical office of the Republic of Serbia; одговара Миладин Ковачевић. - 1956- . - Београд : Републички завод за статистику, 1956- (Београд : Републички завод за статистику). - 29 cm

Годишње.

ISSN 0084-4357 = Демографска статистика

COBISS.SR-ID 16204034