

МЕСЕЧНИ СТАТИСТИЧКИ БИЛТЕН MONTHLY STATISTICAL BULLETIN

02/2016





РЕПУБЛИКА СРБИЈА - РЕПУБЛИЧКИ ЗАВОД ЗА СТАТИСТИКУ

STATISTICAL OFFICE OF THE REPUBLIC OF SERBIA

Година / Year LXV

ISSN 2217-2092

МЕСЕЧНИ СТАТИСТИЧКИ БИЛТЕН
MONTHLY STATISTICAL BULLETIN

2/2016

Београд - *Belgrade*, 2016

Издаје и штампа: Републички завод за статистику

Published and printed by: *Statistical Office of the Republic of Serbia*

Одговара: др Миладин Ковачевић, директор

Responsible: *Dr Miladin Kovačević, Director*

Приликом коришћења података објављених у овој публикацији обавезно је
навођење извора.

Using data of this publication is subject to quoting source.

УВОД

Статистички подаци у „Месечном статистичком билтену“ приказани су у кварталним и месечним серијама. Месечне серије обухватају период од 13 месеци из текуће и претходне године. Испод одговарајућих табела, где је потребно, дају се кратка објашњења.

На последњим страницама ове публикације, под насловом Методолошка објашњења, дају се информације о изворима и обухвату података, дефиницијама и методу обрачуна статистичких индикатора.

Поред података које прикупља Републички завод за статистику користе се и подаци Националне службе за запошљавање, Управе царина и Народне банке Србије.

Месечни подаци за текућу годину најчешће су претходни резултати и подложни су корекцијама. Извршене исправке се обележавају звездicom у оном броју „Месечног статистичког билтена“ у којем је извршена исправка.

Подаци се односе на Републику Србију и њене регионе у складу са Уредбом о номенклатури статистичких територијалних јединица. Републички завод за статистику од 1999. године не располаже појединим подацима за АП Косово и Метохија, тако да они нису садржани у обухвату података за Републику Србију (укупно).

Од јануара 2011. године примењује се Класификација делатности у складу са Уредбом о Класификацији делатности („Службени гласник РС“, бр. 54/2010). Ова класификација је усклађена са NACE Rev.2.

PREFACE

Statistical data in the “Monthly Statistical Bulletin” are presented in quarterly and monthly series. Monthly series comprise period of 13 months from the current and the previous year. Below appropriate tables, where necessary, short explanations are being given.

On the last pages of this Publication, under the title “Methodological explanations”, information on data sources and coverage are given, on definitions and method of statistical indicators calculation.

Beside data collected by the Statistical Office of the Republic of Serbia, data from the National Employment Services are being used, too, as well as from the Customs Administration and National Bank of Serbia.

Monthly data for the current year are mostly the preliminary ones and they are subject to corrections. The corrections made are designated by the star in that number of the “Monthly Statistical Bulletin” where the correction has been made.

Data relate to the Republic of Serbia and its regions in accordance with the Regulation on the Nomenclature of Statistical Territorial Units. Starting from 1999 the Statistical Office of the Republic of Serbia has not at disposal and may not provide available certain data relative to AP Kosovo and Metohija and therefore these data are not included in the coverage for the Republic of Serbia (total).

Since January 2001, the Classification of Activities (CA) has been applied in accordance with the Regulation on the Classification of Activities. This Classification is harmonized with NACE Rev.2.

Знаци / Symbols

- нема појаве / *no occurrence of event*
- ... не располаже се податком / *data not available*
- 0 податак је мањи од 0,5 дате јединице мере
value not zero but less than 0,5 of the unit employed
- () непотпун, недовољно проверен или процењен податак
incomplete or estimated data
- * исправљен податак / *corrected data*
- ∅ просек / *average*
- 1) ознака за напомену испод табеле / *footnote*

САДРЖАЈ CONTENTS

| | |
|---------------------------------------------------------------------------------------------------------------------------------------------------------------------------------------------------|-----------|
| Увод <i>Preface</i> | 3 |
| Економска кретања у Републици Србији <i>Economic trends in the Republic of Serbia</i> | 8 |
| 1. Месечни индекси <i>Monthly indices</i> | 10 |
| 2. Квартални индекси <i>Quarterly indices</i> | 12 |
| 3. Квартални БДП <i>Quarterly GDP</i> | 13 |
| 3.1. Бруто додата вредност и бруто домаћи производ, уланчане мере обима Gross value added and gross domestic product, chain-linked volume measures | 14 |
| 3.2. Употреба бруто домаћег производа, уланчане мере обима Use of Gross domestic product, chain-linked volume measures..... | 14 |
| 4. Цене <i>Prices</i> | 15 |
| 4.1. Индекси цена / <i>Price indices</i> | 16 |
| 4.2. Индекс потрошачких цена / <i>Consumer price indices by COICOP</i> | 17 |
| 4.3. Индекси цена угоститељских услуга / <i>Price indices of catering services</i> | 17 |
| 4.4. Индекси цена произвођача / <i>Indices of producers prices</i> | 18 |
| 4.5. Просечне малопродајне цене, фебруар 2016. – градови <i>Average retail prices, February 2016 – towns</i> | 22 |
| 4.6. Просечне откупне цене пољопривредних производа <i>Average purchase prices of agricultural products</i> | 24 |
| 5. Запослени и зараде <i>Employees and salaries and wages</i> | 25 |
| 5.1. Регистрована запосленост у Републици Србији / Registered employment in the Republic of Serbia | 26 |
| 5.2. Незапослена лица у Републици Србији / <i>Unemployed in the Republic of Serbia</i> | 27 |
| 5.3. Просечне зараде по секторима делатности / <i>Average salaries (wages) by sections of activities</i> | 28 |
| 5.4. Просечне зараде без пореза и доприноса, по секторима делатности (I део) <i>Average salaries (wages), without taxes and contributions, by sections of activities</i> | 29 |
| 5.5. Номинални индекси зарада, по секторима делатности <i>Nominal salaries (wages) indices by sections of activities</i> | 30 |
| 5.6. Реални индекси зарада, по секторима делатности <i>Real salaries (wages) indices by sections of activities</i> | 31 |
| 5.7. Номинални индекси зарада без пореза и доприноса, по секторима делатности <i>Nominal salaries (wages) indices, without taxes and contributions, by sections of activities vities</i> | 32 |
| 5.8. Реални индекси зарада без пореза и доприноса, по секторима делатности <i>Real salaries (wages) indices, without taxes and contributions, by sections of activities</i> | 33 |
| 5.9. Просечне зараде по регионима / <i>Average wages (salaries) by regions</i> | 34 |
| 6. Становништво <i>Population</i> | 35 |
| 6.1. Рођења и умирања / <i>Births and deaths</i> | 35 |
| 6.2. Природни прираштај / <i>Natural increase</i> | 36 |
| 6.3. Закључени и разведени бракови / <i>Marriages and divorces</i> | 37 |

| | |
|----------------------------------------------------------------------------------------------------------------------------------------------------------------------------------------------------------------------------------------------------------------------------------------------------------------------------------------------------------------------------------------------------------------------------------------------------------------------|-----------|
| 7. Индустија | |
| Industry | 38 |
| 7.1. Индекси индустријске производње, по секторима <i>Indices of industrial production, by sections</i> | 39 |
| 7.2. Индекси залиха индустријских производа, по секторима <i>Indices of industrial products' stocks, by sections</i> | 39 |
| 7.3. Индекси индустријске производње, по економској намени <i>Indices of industrial production, by MIGs</i> | 40 |
| 7.4. Индекси промета у индустрији / <i>Turnover Indices in Industry</i> | 40 |
| 8. Грађевинарство | |
| Construction | 41 |
| 8.1. Индекси вредности изведених радова, броја радника (на градилиштима), часова рада на градилиштима, броја и површине завршених станова и броја незавршених станова на територији Републике Србије / <i>Indices of values of construction works done, number of workers (on construction sites) and hours worked on construction sites, number and floor area of completed and number of non-completed dwellings on the territory of the Republic of Serbia</i> | 42 |
| 8.2. Индекси вредности уговорених и изведених радова на територији Републике Србије <i>Indices of values of new contracts and values of works executed on the territory of the Republic of Serbia</i> | 42 |
| 8.3. Индекси вредности радова, броја радника на градилиштима и часова рада на градилиштима извођача из Републике Србије <i>Indices of value of construction works, number of workers on construction sites and hours of work on construction sites of contractors from Republic of Serbia</i> | 43 |
| 8.4. Индекси вредности уговорених и изведених радова извођача из Републике Србије <i>Indices of values of new contracts and values of construction works done from Republic of Serbia</i> | 43 |
| 8.6. Индекси издатих грађевинских дозвола у Републици Србији <i>Indices of issued building permits in Republic of Serbia</i> | 44 |
| 9. Спољна трговина | |
| External trade | 45 |
| 9.1. Извоз и увоз, по делатностима (производни принцип) <i>Exports and imports, by activities (production principle)</i> | 47 |
| 9.2. Извоз важније робе / <i>Exports of major goods</i> | 48 |
| 9.3. Увоз важније робе / <i>Imports of major goods</i> | 50 |
| 9.4. Извоз и увоз према земљама намене/порекла <i>Exports and imports by countries of destination/origin</i> | 52 |
| 10. Унутрашња трговина | |
| Domestic trade | 53 |
| 10.1. Индекси промета у трговини на мало – текуће и сталне цене <i>Indices of turnover in retail trade - current and constant prices</i> | 54 |
| 10.2. Индекси промета трговине на мало, у Републици Србији, у текућим ценама, по трговинским делатностима <i>Indices of turnover in retail trade by trade activities - current prices – Republic of Serbia</i> | 54 |
| 10.3. Десезонирани индекси промета трговине на мало у Републици Србији, у сталним ценама <i>Indices of turnover in retail trade, seasonally adjusted - constant prices – Republic of Serbia</i> | 55 |
| 10.4. Индекси продаје и откупа производа пољопривреде, шумарства и рибарства, по подручјима <i>Indices of sales and purchase of agricultural, forestry and fishing products, by areas</i> | 55 |
| 10.5. Индекси продаје и откупа у Републици Србији, у текућим ценама, по групама производа пољопривреде, шумарства и рибарства <i>Indices of sales and purchase by groups of agricultural, forestry and fishing products, current prices – Republic of Serbia</i> | 56 |

| | |
|-----------------------------------------------------------------------------------------------------------------------------------------------------------------------------------------------------------------|-----------|
| 11. Услуге (Угоститељство и туризам, Саобраћај и телекомуникације) Services (Catering trade and tourism, Transport and communications) | 57 |
| Угоститељство и туризам / Catering trade and tourism | 57 |
| 11.1. Индекси промета у угоститељству <i>Indices of turnover in catering trade</i> | 58 |
| 11.2. Број долазака и ноћења туриста <i>Number of tourist arrivals and overnight stays</i> | 58 |
| 11.3. Број долазака и ноћења туриста, по врстама туристичких места <i>Number of tourist arrivals and overnight stays by types of tourist resorts</i> | 59 |
| 11.4. Десезонирани индекси ноћења туриста – Република Србија <i>Tourist overnight stays, seasonally adjusted indices – Republic of Serbia</i> | 59 |
| Саобраћај и телекомуникације / Transport and communications | 60 |
| 11.5. Индекс физичког обима услуга / <i>Index of physical volume of services</i> | 61 |
| 11.6. Превоз путника, по гранама саобраћаја / <i>Passenger transport by modes of transport</i> | 62 |
| 11.7. Превоз путника у градском саобраћају / <i>Passengers in urban public transport</i> | 62 |
| 11.8. Превоз робе, по гранама саобраћаја / <i>Freight transport, by modes of transport</i> | 63 |
| 11.9. Градски и друмски саобраћај по регионима / <i>Urban and road transport by regions</i> | 63 |
| 11.10. Услуге у ваздушном саобраћају / <i>Services in air transport</i> | 64 |
| 11.11. Претовар терета / <i>Cargo handling</i> | 64 |
| 11.12. Услуге у робном саобраћају / <i>Services in goods transport</i> | 64 |
| 11.13. Улаз/излаз друмских моторних возила у Републику Србију <i>Road motor vehicles entered/left the Republic of Serbia</i> | 65 |
| 11.14. Поштанске активности и телекомуникације / <i>Post activities and telecommunications</i> | 65 |
| 12. Пољопривреда и Шумарство Agriculture and Forestry | 66 |
| Пољопривреда / Agriculture | 66 |
| 12.1. Клање стоке у кланицама / <i>Slaughter of livestock in abattoirs</i> | 67 |
| Шумарство / Forestry | 69 |
| 12.3. Производња и продаја шумских сортимената / <i>Forest assortments production and sales</i> | 70 |
| 13. Новчана средства Funds | 71 |
| 13.1. Основни монетарни агрегати, стање на крају периода <i>Basic monetary aggregates, state at the end of the period</i> | 72 |
| 13.2. Депозити и кредити нефинансијског сектора код комерцијалних банака, стање на крају периода <i>Deposits and credits non-financial sector of commercial banks, state at the end of the period</i> | 72 |
| 13.3. Платни биланс / <i>Balance of payments</i> | 73 |
| Методолошка објашњења Methodological explanations | 74 |

ЕКОНОМСКА КРЕТАЊА У РЕПУБЛИЦИ СРБИЈИ

Реални раст бруто домаћег производа у четвртом кварталу 2015. године у односу на исти период претходне године износио је 1,2%. Десезонирана серија података показује да је БДП у четвртом кварталу 2015. године остао на истом нивоу, у односу на претходни квартал.

Бруто домаћи производ, уланчане мере обима

| | IV квартал 2015 |
|---------------------------------------------------------|-----------------|
| Недесезонирани БДП, исти квартал претходне године = 100 | 101,2 |
| Десезонирани БДП, претходни квартал = 100 | 100,0 |

У фебруару 2016. године забележен је раст **физичког обима индустријске производње** од 14,0% у односу на фебруар 2015. године. У сектору Рударство забележен је раст од 16,4%, у сектору Прерађивачка индустрија раст је износио 10,9%, док је у сектору Снабдевање ел. енергијом, гасом, паром и климатизација остварен раст од 22,3%. Раст индустријске производње праћен је реалним растом промета у трговини на мало. У фебруару 2016. године у односу на исти период претходне године тај раст износио је 11,8%.

Просечна зарада без пореза и доприноса у фебруару 2016. године износила је 44450 РСД и била је реално већа за 2,5% у односу на исти период претходне године.

Годишња стопа инфлације у фебруару 2016. године, мерена Индексом потрошачких цена, износила је 1,5%.

Важнији индекси економских кретања

| | <u>Фебруар 2016</u> | <u>Фебруар 2015</u> |
|--------------------------------------------------------|---------------------|---------------------|
| Индустријска производња, физички обим | 114,0 | |
| Рударство | 116,4 | |
| Прерађивачка индустрија | 110,9 | |
| Снабдевање ел. енергијом, гасом, паром и климатизација | 122,3 | |
| Промет робе у трговини на мало, у сталним ценама | 111,8 | |
| Просечне зараде без пореза и доприноса, реалне | 102,5 | |
| Потрошачке цене | 101,5 | |

ECONOMIC TRENDS IN THE REPUBLIC OF SERBIA

In the fourth quarter 2015, the GDP expressed real growth of 1.2% in comparison to the same period 2014. The seasonally adjusted data series indicate that GDP in the fourth quarter 2015 remained on the same level when related to the previous quarter.

Gross domestic product, chain-linked volume measures

| | 4th quarter 2015 |
|------------------------------------------------------|------------------|
| Non-seasonally adjusted GDP, same quarter 2014 = 100 | 101.2 |
| Seasonally adjusted GDP, previous quarter =100 | 100.0 |

In February 2016, **physical volume of industrial production** noted growth of 14.0% in relation to February 2015. For the section of Mining recorded was growth of 16.4%; the section of Manufacturing showed growth of 10.9%, while for the section of Electricity, gas, steam and air conditioning supply noted was growth that equalled 22.3%. The growth of industrial production was followed by the real growth of retail trade turnover; when February 2016 is related to February 2015 the growth equalled 11.8%.

Average net (taxes and contributions deducted) salaries and wages in February 2016 amounted to RSD 44450 and increased by 2.5% in real terms when compared to February 2015.

Annual inflation rate in February 2016, measured by Consumer Price Index by COICOP, equalled 1.5%.

Main indices of economic trends

| | February 2016 |
|-----------------------------------------------------|---------------|
| | February 2015 |
| Industrial production, physical volume | 114.0 |
| Mining | 116.4 |
| Manufacturing | 110.9 |
| Electricity, gas, steam and air conditioning supply | 122.3 |
| Retail trade of goods, turnover at constant prices | 111.8 |
| Average net salaries (wages), real terms | 102.5 |
| Consumer Prices, COICOP | 101.5 |

1. Месечни индекси
Monthly indices

| | 2015 | | | | | | | |
|------------------------------------------------------------|--------|--------|--------|--------|--------|--------|---------|---------|
| | Ø2015 | | | | | | | |
| | II | III | IV | V | VI | VII | VIII | IX |
| РЕПУБЛИКА СРБИЈА | | | | | | | | |
| Цене | | | | | | | | |
| Потрошачке цене | 99,2 | 99,9 | 100,5 | 100,2 | 100,7 | 99,8 | 100,7 | 100,6 |
| Цене угоститељских услуга | 99,7 | 99,7 | 99,5 | 100,0 | 100,2 | 99,4 | 99,8 | 101,4 |
| Цене произвођача индустријских производа за домаће тржиште | 99,3 | 100,3 | 100,6 | 101,0 | 101,3 | 100,8 | 100,4 | 99,8 |
| Цене произвођача производа пољопривреде и рибарства | 100,6 | 100,7 | 101,4 | 100,8 | 101,1 | 98,2 | 100,9 | 99,1 |
| Запослени и зараде | | | | | | | | |
| Број запослених | (99,2) | (99,4) | (99,5) | (99,9) | (99,9) | (99,8) | (100,5) | (100,7) |
| Лица која траже запослење ¹⁾ | 101,4 | 102,3 | 101,8 | 101,0 | 100,2 | 99,5 | 99,2 | 99,6 |
| Незапослена лица ¹⁾ | 102,3 | 103,1 | 102,5 | 101,4 | 100,4 | 99,5 | 99,3 | 99,0 |
| Номинални индекси зарада | 96,5 | 96,7 | 102,3 | 98,9 | 100,3 | 102,5 | 100,6 | 99,0 |
| Реални индекси зарада | 97,3 | 96,8 | 101,8 | 98,7 | 99,6 | 102,8 | 99,9 | 98,4 |
| Индустрија | | | | | | | | |
| Физички обим | | | | | | | | |
| Укупно | 86,0 | 100,6 | 97,4 | 101,7 | 105,2 | 101,8 | 97,7 | 101,0 |
| Рударство | 88,3 | 93,7 | 91,5 | 90,7 | 95,9 | 104,1 | 103,8 | 109,0 |
| Прерађивачка индустрија | 82,8 | 101,1 | 99,2 | 104,8 | 108,9 | 102,5 | 99,0 | 105,7 |
| Снабдевање ел, енергијом, гасом, паром и климатизација | 96,4 | 101,2 | 93,5 | 94,6 | 95,4 | 98,5 | 91,4 | 82,2 |
| Спољна трговина | | | | | | | | |
| Извоз робе (USD) | 93,2 | 105,9 | 99,3 | 107,8 | 110,5 | 108,4 | 90,9 | 104,5 |
| Увоз робе (USD) | 96,2 | 110,2 | 97,1 | 98,8 | 108,1 | 100,3 | 91,4 | 103,6 |
| Унутрашња трговина | | | | | | | | |
| Промет робе на мало – сталне цене | | | | | | | | |
| | 81,0 | 90,3 | 99,8 | 101,5 | 98,8 | 106,3 | 106,4 | 101,0 |
| Угоститељство и туризам | | | | | | | | |
| Промет у угоститељству – сталне цене | | | | | | | | |
| | 86,3 | 96,1 | 98,7 | 106,9 | 106,6 | 104,0 | 104,9 | 103,4 |
| Ноћења туриста – укупно | | | | | | | | |
| Домаћи | 70,6 | 76,2 | 89,7 | 114,8 | 114,2 | 139,8 | 163,0 | 107,0 |
| Страни | 75,0 | 75,9 | 89,7 | 115,7 | 116,5 | 138,5 | 167,3 | 102,7 |
| | 62,8 | 76,8 | 89,7 | 113,2 | 110,1 | 141,9 | 155,6 | 114,5 |
| Сточарство | | | | | | | | |
| Клање стоке – број | | | | | | | | |
| Говеда | 92,8 | 102,7 | 110,8 | 103,0 | 103,0 | 107,3 | 106,5 | 114,2 |
| Свиње | 96,6 | 97,6 | 126,8 | 109,0 | 103,8 | 106,0 | 96,6 | 101,5 |
| Овце | 42,7 | 80,7 | 311,4 | 110,1 | 67,0 | 62,3 | 59,3 | 59,4 |
| Живина | 82,6 | 102,7 | 121,8 | 120,0 | 121,8 | 104,9 | 104,8 | 99,0 |
| Шумарство | | | | | | | | |
| Физички обим | | | | | | | | |
| | 82,8 | 83,1 | 111,1 | 103,2 | 108,5 | 113,7 | 112,7 | 116,4 |
| Регион Војводине | | | | | | | | |
| Цене | | | | | | | | |
| Цене произвођача индустријских производа за домаће тржиште | 98,4 | 100,9 | 100,7 | 103,3 | 104,0 | 102,9 | 100,4 | 99,0 |
| Запослени и зараде | | | | | | | | |
| Број запослених | (99,0) | (98,9) | (99,0) | (99,4) | (99,6) | (98,8) | (100,8) | (101,1) |
| Лица која траже запослење ¹⁾ | 102,1 | 103,0 | 102,3 | 101,6 | 100,1 | 99,1 | 98,7 | 99,3 |
| Незапослена лица ¹⁾ | 103,5 | 104,4 | 103,3 | 102,3 | 100,3 | 98,9 | 98,6 | 98,3 |
| Номинални индекси зарада | 98,2 | 97,1 | 105,6 | 96,5 | 98,8 | 103,4 | 100,3 | 97,5 |
| Реални индекси зарада | 99,2 | 97,5 | 105,5 | 96,2 | 97,9 | 103,7 | 99,4 | 96,7 |
| Индустрија | | | | | | | | |
| Физички обим | | | | | | | | |
| | 86,5 | 101,3 | 99,7 | 101,3 | 103,4 | 99,4 | 96,0 | 102,8 |
| Унутрашња трговина | | | | | | | | |
| Промет робе на мало – сталне цене | | | | | | | | |
| | 80,4 | 90,2 | 102,2 | 100,5 | 98,7 | 105,9 | 105,5 | 101,9 |
| Угоститељство и туризам | | | | | | | | |
| Промет у угоститељству – сталне цене | | | | | | | | |
| | 91,4 | 102,8 | 93,4 | 106,9 | 102,5 | 102,5 | 96,2 | 98,4 |
| Регион Косово и Метохија | | | | | | | | |
| | ... | ... | ... | ... | ... | ... | ... | ... |

¹⁾ Извор: Национална служба за запошљавање,

Месечни индекси
Monthly indices

| 2015 Ø2015 | | | 2016 Ø2015 | | I-II 2016 I-II 2015 | II 2016 II 2015 | |
|------------------------------------------|---------|--------|---------------|--------|------------------------|--------------------|------------------------------------------------------------|
| X | XI | XII | I | II | | | |
| REPUBLIC OF SERBIA | | | | | | | |
| Prices | | | | | | | |
| 100,4 | 100,3 | 100,1 | 100,7 | 100,6 | 101,9 | 101,5 | Consumer prices by COICOP |
| 101,2 | 100,4 | 99,8 | 99,1 | 99,8 | 100,2 | 100,1 | Prices of catering services |
| 99,4 | 99,5 | 99,1 | 98,7 | 97,9 | 99,5 | 98,6 | Producer prices of industrial products for domestic market |
| 99,1 | 99,1 | 99,3 | 99,8 | 98,2 | 98,1 | 97,7 | Producer prices of agricultural and fishing products |
| Employees salaries (wages) | | | | | | | |
| (101,2) | (100,9) | (99,8) | (99,6) | (99,6) | (100,4) | (100,4) | Number of employed persons |
| 98,5 | 97,7 | 98,1 | 99,8 | 100,5 | 99,1 | 99,1 | Persons seeking employment ¹⁾ |
| 97,1 | 96,5 | 97,4 | 99,7 | 100,7 | 98,4 | 98,5 | Unemployed persons ¹⁾ |
| 99,4 | 99,6 | 115,7 | 91,2 | 100,2 | 103,4 | 103,9 | Nominal salaries (wages) |
| 99,0 | 99,3 | 115,5 | 90,6 | 99,6 | 101,5 | 102,4 | Real salaries (wages) |
| Industry | | | | | | | |
| Physical volume | | | | | | | |
| 108,8 | 107,5 | 109,0 | 90,3 | 98,1 | 111,3 | 114,0 | Total |
| 108,0 | 109,3 | 113,5 | 99,5 | 103,5 | 112,3 | 116,4 | Mining and quarrying |
| 110,7 | 109,3 | 113,5 | 78,2 | 91,8 | 106,8 | 110,9 | Manufacturing |
| 102,2 | 112,4 | 128,2 | 128,6 | 117,9 | 123,1 | 122,3 | Electricity, gas, steam and air conditioning supply |
| External trade | | | | | | | |
| 105,7 | 96,4 | 96,3 | 83,0 | 105,3 | 107,9 | 113,0 | Export of goods (USD) |
| 109,6 | 97,2 | 106,3 | 76,5 | 100,1 | 99,5 | 104,1 | Import of goods (USD) |
| Domestic trade | | | | | | | |
| 109,1 | 101,8 | 115,9 | (90,2) | (90,6) | (108,9) | (111,8) | Retail turnover of goods – constant prices |
| Catering trades and tourism | | | | | | | |
| 104,1 | 98,0 | 100,3 | (91,5) | (89,1) | (102,1) | (103,2) | Turnover in catering trades, constant prices |
| 97,8 | 66,2 | 78,1 | 85,8 | 98,5 | 120,2 | 139,5 | Tourists overnights stays – total |
| 95,0 | 63,2 | 72,0 | 81,7 | 109,5 | 116,9 | 146,0 | Domestic |
| 102,7 | 71,5 | 88,6 | 92,9 | 79,1 | 127,1 | 126,0 | Foreign |
| Livestock breeding | | | | | | | |
| Slaughter of livestock – number of heads | | | | | | | |
| 117,5 | 113,1 | 116,7 | 86,2 | 93,9 | 101,2 | 108,3 | Cattle |
| 113,9 | 113,8 | 140,8 | 90,9 | 86,0 | 96,4 | 97,3 | Pigs |
| 75,1 | 86,2 | 130,9 | 74,6 | 45,1 | 86,3 | 103,6 | Sheep |
| 103,9 | 95,0 | 116,5 | 84,3 | 85,9 | 97,1 | 110,7 | Poultry |
| Forestry | | | | | | | |
| 110,6 | 108,4 | 93,3 | 70,2 | 105,3 | 126,6 | 127,2 | Physical volume |
| Region Vojvodine | | | | | | | |
| Prices | | | | | | | |
| 98,6 | 98,7 | 97,3 | 96,0 | 94,4 | 98,1 | 96,0 | Producer prices of industrial products for domestic market |
| Employees salaries (wages) | | | | | | | |
| (101,5) | (101,1) | (99,6) | (99,1) | (99,2) | (100,1) | (100,2) | Number of employed persons |
| 98,1 | 96,9 | 97,2 | 98,9 | 99,2 | 97,3 | 97,2 | Persons seeking employment ¹⁾ |
| 96,2 | 95,3 | 95,9 | 98,5 | 99,2 | 95,8 | 95,8 | Unemployed persons ¹⁾ |
| 98,4 | 100,8 | 116,4 | 87,9 | 99,0 | 100,9 | 100,8 | Nominal salaries (wages) |
| 98,0 | 100,5 | 116,1 | 87,2 | 98,2 | 98,7 | 99,0 | Real salaries (wages) |
| Industry | | | | | | | |
| Physical volume | | | | | | | |
| 112,5 | 111,4 | 101,7 | 81,6 | 89,9 | 100,6 | 103,7 | |
| Domestic trade | | | | | | | |
| 109,2 | 101,5 | 114,3 | (92,2) | (89,4) | (109,9) | (111,2) | Retail turnover of goods – constant prices |
| Catering trades and tourism | | | | | | | |
| 106,8 | 99,4 | 105,9 | (93,9) | (93,0) | (100,1) | (103,1) | Turnover in catering trades, constant prices |
| ... | ... | ... | ... | ... | ... | ... | Region Kosovo i Metohija |

²⁾ Source: National Employment Service.

2. Квартални индекси
Quarterly indices

| | 2015 2014 | Квартали / <i>Quarters</i> | | | | | | | | |
|---------------------------------------------------------------------|--------------|----------------------------|--------------|--------------|--------------|--------------|--------------|--------------|--------------|-------------------------------------------------------------------------------|
| | | 1.15 1.14 | 2.15 2.14 | 3.15 3.14 | 4.15 4.14 | 1.15 4.14 | 2.15 1.15 | 3.15 2.15 | 4.15 3.15 | |
| РЕПУБЛИКА СРБИЈА | | | | | | | | | | REPUBLIC OF SERBIA |
| Бруто домаћи производ – уланчане мере обима ¹⁾ | 100,8 | 98,2 | 101,1 | 102,3 | 101,2 | 100,3 | 101,6 | 99,8 | 100,0 | Gross domestic product – chain-linked volume measures ¹⁾ |
| Зараде | | | | | | | | | | Salaries (wages) |
| Номинални индекси | 105,7 | 99,6 | 99,0 | 99,2 | 100,4 | 89,9 | 106,9 | 100,2 | 104,2 | Nominal salaries (wages) |
| Реални индекси | 98,1 | 98,6 | 97,3 | 97,7 | 99,0 | 89,1 | 105,5 | 100,3 | 104,3 | Real salaries (wages) |
| Индустрија | | | | | | | | | | Industry |
| Физички обим | 102,5 | 98,0 | 119,5 | 113,4 | 110,0 | 91,5 | 105,9 | 98,5 | 108,7 | Physical volume |
| Грађевинарство | | | | | | | | | | Construction |
| Вредност изведених радова – текуће цене ³⁾ | 106,6 | 102,7 | 129,1 | 127,0 | 111,2 | 48,2 | 170,0 | 121,7 | 111,6 | Value of construction works done – current prices ³⁾ |
| Вредност изведених радова – сталне цене ³⁾ | 102,5 | 101,2 | 127,8 | 128,3 | 113,7 | 48,7 | 169,3 | 122,4 | 112,7 | Value of construction works done – costant prices ³⁾ |
| Унутрашња трговина | | | | | | | | | | Domestic trade |
| Промет робе на мало – текуће цене | 101,3 | 98,7 | 102,6 | 101,6 | 101,7 | 80,0 | 119,4 | 103,3 | 103,0 | Retail turnover of goods, current prices |
| Саобраћај и телекомуникације | | | | | | | | | | Transport and telecommunications |
| Саобраћај | | | | | | | | | | Transport |
| Физички обим | 122,1 | 111,9 | 109,3 | 106,7 | 100,2 | 92,3 | 119,6 | 115,3 | 78,8 | Physical volume |
| Превоз путника (пкм) | 130,0 | 112,4 | 109,1 | 107,6 | 98,7 | 88,0 | 127,8 | 120,7 | 72,6 | Passenger transport (pkm) |
| Превоз робе (ткм) | 102,2 | 110,7 | 109,9 | 103,2 | 104,8 | 105,2 | 98,4 | 97,1 | 104,3 | Goods transport (tkm) |
| Поштанске активности и телекомуникације | | | | | | | | | | Post activities and telecommunications |
| Поштанске активности | 98,6 | 93,2 | 103,4 | 103,4 | 100,6 | 96,2 | 103,3 | 97,2 | 104,2 | Post activities |
| Телекомуникације | 103,0 | 100,7 | 99,2 | 104,5 | 101,9 | 96,7 | 104,3 | 97,8 | 103,2 | Telecommunications |
| Регион Војводине | | | | | | | | | | Region Vojvodine |
| Зараде | | | | | | | | | | Salaries (wages) |
| Номинални индекси | 105,8 | 102,3 | 98,6 | 98,7 | 99,3 | 88,9 | 106,6 | 100,1 | 104,8 | Nominal salaries (wages) |
| Реални индекси | 98,3 | 101,6 | 96,9 | 97,1 | 97,8 | 88,7 | 105,0 | 100,1 | 104,9 | Real salaries (wages) |
| Индустрија | | | | | | | | | | Industry |
| Физички обим | 101,9 | 105,3 | 99,7 | 102,9 | 95,8 | 80,2 | 111,4 | 96,7 | 109,6 | Physical volume |
| Грађевинарство | | | | | | | | | | Construction |
| Вредност изведених радова – текуће цене ³⁾ | 96,0 | 88,6 | 119,5 | 124,3 | 113,5 | 49,0 | 184,6 | 111,1 | 112,8 | Value of construction works done – current prices ³⁾ |
| Вредност изведених радова – сталне цене ³⁾ | 92,3 | 87,3 | 118,3 | 125,6 | 116,1 | 49,5 | 183,9 | 111,8 | 113,9 | Value of construction works done – costant prices ³⁾ |
| Унутрашња трговина | | | | | | | | | | Domestic trade |
| Промет робе на мало – текуће цене | 102,1 | 100,4 | 104,2 | 101,8 | 102,0 | 80,1 | 121,0 | 102,9 | 102,2 | Retail turnover of goods, current prices |
| Регион Косово и Метохија | ... | ... | ... | ... | ... | ... | ... | ... | ... | Region Kosovo i Metohija |

¹⁾ 2015. година – процена. / *2015 - estimate.*

²⁾ Десезонирани подаци. / *Seasonally adjusted data.*

³⁾ Претходни подаци. / *Preliminary data*

3. КВАРТАЛНИ БДП

QUARTERLY GDP

Реални раст бруто домаћег производа у четвртном кварталу 2015. године, у односу на исти период претходне године, износио је 1,2%.

Дезезонирана серија података показује да је БДП у четвртном кварталу 2015. године остао на истом нивоу, у односу на претходни квартал.

Посматрано по делатностима, у четвртном кварталу 2015. године у односу на исти период претходне године значајан реални раст бруто додате вредности забележен је у сектору грађевинарства, 8,0%, сектору индустрије и снабдевања водом и управљања отпадним водама, 6,8% и сектору финансијских делатности и делатности осигурања, 4,1%. Значајан пад бруто додате вредности забележен је у сектору пољопривреде, шумарства и рибарства, 6,7%.

Посматрано по агрегатима употребе бруто домаћег производа, у четвртном кварталу 2015. године у односу на исти период претходне године реални раст забележен је код следећих агрегата: издаци за финалну потрошњу државе, 0,8%, бруто инвестиције у основне фондове, 7,8%, извоз робе и услуга, 6,1% и увоз робе и услуга, 5,0%. Реални пад забележен је код следећих агрегата: издаци за финалну потрошњу домаћинства, 0,3% и издаци за финалну потрошњу непрофитних институција које пружају услуге домаћинствима (НПИД), 2,0%.

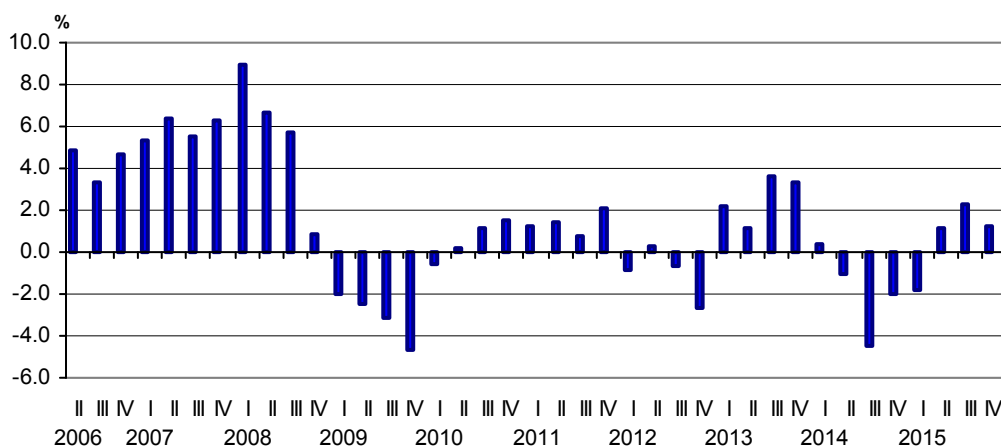
The real GDP growth in the fourth quarter of 2015, compared to the corresponding period of the previous year, amounted 1.2%.

According to seasonally adjusted GDP data, the economic performance in the fourth quarter of 2015, compared to the previous quarter, remained at the same level.

Observed by activities, in the fourth quarter of 2015, compared to the same quarter of the previous year, significant real growth in the gross value added was recorded in the section of construction – 8.0%, the sector of industry and water supply, sewerage, waste management and remediation – 6.8% and the section of financial and insurance activities – 4.1%. Significant real fall in the gross value added was recorded in the section of agriculture, forestry and fishing – 6.7%.

Observed by expenditure aggregates, in the fourth quarter of 2015, compared to the same quarter of the previous year, real growth was noted as follows: the general government final consumption expenditure – 0.8%, gross fixed capital formation – 7.8%, the exports of goods and services – 6.1% and the import of goods and services – 5.0%. Real fall was noted in the following aggregates: the household final consumption expenditure – 0.3% and the non-profit institutions serving households (NPISH) final consumption expenditure – 2.0%.

Стопе реалног раста БДП
(промене, према истом кварталу претходне године)
Quarterly GDP real growth rates
(compared with the same quarter of the previous year)



3.1. Бруто додата вредност и бруто домаћи производ, уланчане мере обима Gross value added and gross domestic product, chain-linked volume measures

Исти период претходне године = 100 / Corresponding period of the previous year = 100

| | 2014 | 2014 | | | | 2015 | | | | |
|-----------------------------------------------------------------------------------------------------------------------------------|-------------|---------------------------------------|---------------------------------------|---------------------------------------|---------------------------------------|---------------------------------------|---------------------------------------|---------------------------------------|---------------------------------------|---------------------------------------------------------------------------------------------------------------------------------------------|
| | | 1. квартал 1 st quarter | 2. квартал 2 nd quarter | 3. квартал 3 rd quarter | 4. квартал 4 th quarter | 1. квартал 1 st quarter | 2. квартал 2 nd quarter | 3. квартал 3 rd quarter | 4. квартал 4 th quarter | |
| Пољопривреда, шумарство и рибарство | 102,0 | 103,6 | 102,1 | 101,0 | 101,7 | 91,6 | 90,2 | 94,0 | 93,3 | Agriculture, forestry and fishing |
| Рударство; Прерађивачка индустрија; Снабдевање електричном енергијом, гасом и паром; Снабдевање водом и управљање отпадним водама | 92,4 | 99,9 | 94,2 | 86,0 | 90,0 | 96,1 | 108,1 | 108,4 | 106,8 | Mining and quarrying; Manufacturing; Electricity, gas and steam supply; Water supply, sewerage, waste management and remediation activities |
| Грађевинарство | 98,5 | 105,5 | 102,0 | 86,1 | 103,8 | 98,2 | 117,3 | 118,9 | 108,0 | Construction |
| Трговина на велико и мало и поправка моторних возила; Саобраћај и складиштење; Услуге смештаја и исхране | 101,1 | 102,6 | 100,7 | 101,0 | 100,2 | 100,3 | 100,4 | 101,2 | 100,7 | Wholesale and retail trade; repair of motor vehicles and motorcycles; Transportation and storage; Accommodation and food service activities |
| Информисање и комуникације | 96,1 | 97,0 | 95,7 | 94,9 | 97,0 | 96,5 | 99,5 | 102,9 | 99,6 | Information and communication |
| Финансијске делатности и делатност осигурања | 97,2 | 97,8 | 102,2 | 91,4 | 97,0 | 101,6 | 98,7 | 105,0 | 104,1 | Financial and insurance activities |
| Пословање некретнинама | 98,7 | 98,8 | 98,5 | 98,4 | 99,0 | 99,8 | 99,4 | 99,0 | 99,4 | Real estate activities |
| Стручне, научне, иновационе и техничке делатности; Административне и помоћне услужне делатности | 100,9 | 103,6 | 101,2 | 99,8 | 98,9 | 99,5 | 99,3 | 100,7 | 99,3 | Professional, scientific and technical activities; Administrative and support service activities |
| Државна управа и обавезно социјално осигурање; Образовање; Здравствена и социјална заштита | 100,1 | 100,3 | 100,2 | 98,8 | 101,0 | 96,4 | 97,1 | 100,5 | 100,7 | Public administration and defence; compulsory social security; Education; Human health and social work activities |
| Уметност, забава и рекреација; Остале услужне делатности; Делатност домаћинства као послодавца | 102,3 | 95,2 | 105,3 | 104,4 | 104,4 | 100,4 | 98,9 | 100,4 | 94,8 | Arts, entertainment and recreation; Other service activities; Activities of households as employers |
| Бруто додата вредност (БДВ) | 98,0 | 100,8 | 98,9 | 94,9 | 97,6 | 97,7 | 101,6 | 102,8 | 101,5 | Gross value added (GVA) |
| Нето порези | 99,2 | 98,2 | 99,9 | 98,9 | 99,7 | 100,6 | 98,7 | 99,9 | 100,0 | Net taxes |
| Бруто домаћи производ (БДП) | 98,2 | 100,4 | 99,0 | 95,5 | 98,0 | 98,2 | 101,1 | 102,3 | 101,2 | Gross domestic product (GDP) |

3.2. Употреба бруто домаћег производа, уланчане мере обима Use of Gross domestic product, chain-linked volume measures

Исти период претходне године = 100 / Corresponding period of the previous year = 100

| | 2014 | 2014 | | | | 2015 | | | | |
|-------------------------------------------------------------|-------------|---------------------------------------|---------------------------------------|---------------------------------------|---------------------------------------|---------------------------------------|---------------------------------------|---------------------------------------|---------------------------------------|-----------------------------------------------------------------------------------|
| | | 1. квартал 1 st quarter | 2. квартал 2 nd quarter | 3. квартал 3 rd quarter | 4. квартал 4 th quarter | 1. квартал 1 st quarter | 2. квартал 2 nd quarter | 3. квартал 3 rd quarter | 4. квартал 4 th quarter | |
| Бруто домаћи производ (БДП) | 98,2 | 100,4 | 99,0 | 95,5 | 98,0 | 98,2 | 101,1 | 102,3 | 101,2 | Gross domestic product (GDP) |
| Издаци за финалну потрошњу домаћинства | 98,7 | 98,2 | 98,9 | 98,6 | 99,0 | 99,8 | 98,8 | 99,4 | 99,7 | Household final consumption expenditure |
| Издаци за финалну потрошњу НПИД ²⁾ | 98,1 | 96,7 | 98,8 | 98,5 | 98,4 | 97,0 | 97,8 | 98,0 | 98,0 | NPISH final consumption expenditure ²⁾ |
| Издаци за финалну потрошњу државе | 99,4 | 98,6 | 99,4 | 97,8 | 101,6 | 96,2 | 97,2 | 100,7 | 100,8 | General government final consumption expenditure |
| Бруто инвестиције у основне фондове | 96,4 | 95,2 | 100,2 | 91,8 | 98,6 | 103,8 | 109,1 | 111,5 | 107,8 | Gross fixed capital formation |
| Промене у залихама и промене у драгоценостима ³⁾ | ... | ... | ... | ... | ... | ... | ... | ... | ... | Changes in inventories and Acquisitions less disposals of valuables ³⁾ |
| Извоз робе и услуга | 105,7 | 119,9 | 111,3 | 95,6 | 100,8 | 108,7 | 108,4 | 108,3 | 106,1 | Exports of goods and services |
| Увоз робе и услуга (-) | 105,6 | 108,4 | 108,5 | 104,0 | 102,2 | 111,0 | 102,2 | 104,4 | 105,0 | Imports of goods and services (-) |

¹⁾ Процена. / Estimate.

²⁾ Непрофитне институције које пружају услуге домаћинствима. / Non-profit institutions serving households.

³⁾ Овај агрегат може да садржи статистичку разлику. / This aggregate may contain statistical discrepancy.

4. ЦЕНЕ

PRICES

Индекси цене произвођача индустријских производа за домаће тржиште

У фебруару 2016. године цене произвођача индустријских производа на домаћем тржишту су забележиле пад у односу на јануар 2016. године.

Посматрано на нивоу области највећи раст су имале области: Експлоатација сирове нафте и природног гаса и Производња производа од гуме и пластике док су већи пад забележиле области: Производња кокса и деривата нафте и Производња дуванских производа.

Индекси цена произвођача производа пољопривреде и рибарства

У фебруару 2016. године забележен је пад цена произвођача производа пољопривреде и рибарства у односу на јануар 2016. године.

Посматрано по главним групама производа, највећи пад цена забележен је у групама Стока и живина и Жита. Раст цена забележен је у групама Поврће и Воће. Цене осталих производа нису се битније мењале.

Индекси потрошачких цена

У фебруару 2016. године потрошачке цене су ниже у односу на јануар 2016.

Посматрано на нивоу група производа и услуга, пад цена је забележен у групама: Одећа и обућа, Транспорт, Рекреација и култура. Раст цена је забележен у групама Храна и безалкохолна пића, Здравство, Ресторани и хотели, Алкохолна пића и дуван, Комуникације и Образовање. Цене осталих производа и услуга нису се битније мењале.

Индекси угоститељских услуга

У фебруару 2016. у односу на јануар 2016. забележен је раст цена угоститељских услуга, на укупном нивоу. Раст цена је забележен у групама Преноћишта и Храна. Цене у групама Алкохолна пића и Безалкохолна пића остале су на истом нивоу.

Indices of producer prices of industrial products in domestic market

In February 2016, producer prices of industrial products in domestic market were noted to fall when related to January 2016.

Observed on the CA level of divisions, the rise was most expressive for the divisions: Extraction of crude petroleum and natural gas; and Manufacture of rubber and plastic products. However, a considerable fall was notable for the divisions: and Manufacture of coke and refined petroleum products and Manufacture of tobacco products.

Indices of producer prices of agricultural and fishing products

In February 2016, producer prices of agricultural and fishing products were noted to fall in relation to January 2016.

Observed by the main product groups, the most notable fall of prices was recorded for the groups of Animals and poultry, and Cereals. Rise in prices was recorded for the groups of Vegetables and Fruit. The prices of other products did not change significantly.

Consumer price indices by COICOP

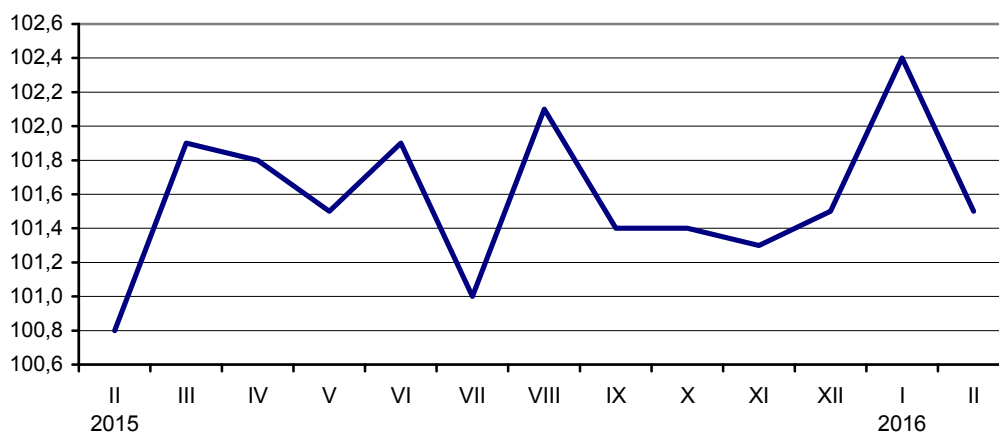
In February 2016 consumer price indices by COICOP were noted to decrease when related to January 2016.

Observed on the level of groups of products and services, the fall of prices was most noted for the groups of Clothing and footwear; Transport; and Recreation and culture. The prices were noted to rise in the groups of Food and non-alcoholic beverages; Health; Restaurants and hotels; Alcoholic beverages and tobacco; Communications; and Education. The prices of other products and services did not change significantly.

Indices of catering trade services

When February 2016 is related to January 2016, noted was the rise in prices of catering services on the overall level. Rise in prices was noted for the groups: Overnight stays and Food. The prices in the groups Alcoholic beverages and Non-alcoholic beverages remained on the unchanged level.

Индекс потрошачких цена, исти месец претходне године = 100
Consumer price indices by COICOP, corresponding month of the previous year = 100



4.1. Индекси цена
Price indices

| | Индекси потрошачких цена <i>Consumer price indices by COICOP</i> | Индекси цена угоститељских услуга <i>Price indices of catering services</i> | Индекси произвођача производа пољопривреде и рибарства <i>Indices of producer prices of agricultural and fishing products</i> | Индекси цена произвођача индустријских производа – укупно <i>Indices of producer prices of industrial products-total</i> | Индекси цена произвођача индустријских производа – извоз <i>Indices of producer prices of industrial products-exports</i> | Индекси цена произвођача индустријских производа за домаће тржиште <i>Indices of producer prices of industrial products for domestic market</i> |
|--|---------------------------------------------------------------------|--------------------------------------------------------------------------------|----------------------------------------------------------------------------------------------------------------------------------|-----------------------------------------------------------------------------------------------------------------------------|------------------------------------------------------------------------------------------------------------------------------|----------------------------------------------------------------------------------------------------------------------------------------------------|
|--|---------------------------------------------------------------------|--------------------------------------------------------------------------------|----------------------------------------------------------------------------------------------------------------------------------|-----------------------------------------------------------------------------------------------------------------------------|------------------------------------------------------------------------------------------------------------------------------|----------------------------------------------------------------------------------------------------------------------------------------------------|

Претходни месец = 100 / *Previous month = 100*

| | | | | | | |
|------|-------|-------|-------|-------|-------|-------|
| 2015 | | | | | | |
| II | 100,9 | 100,9 | 98,6 | 100,5 | 99,6 | 100,8 |
| III | 100,7 | 100,1 | 100,3 | 100,7 | 99,6 | 101,0 |
| IV | 100,5 | 99,7 | 100,6 | 100,2 | 99,7 | 100,3 |
| V | 99,7 | 100,5 | 99,4 | 100,6 | 101,3 | 100,4 |
| VI | 100,5 | 100,3 | 99,9 | 100,3 | 100,4 | 100,3 |
| VII | 99,1 | 99,2 | 98,8 | 99,7 | 99,9 | 99,6 |
| VIII | 100,9 | 100,4 | 101,1 | 99,8 | 99,6 | 99,8 |
| IX | 100,0 | 101,6 | 99,7 | 99,5 | 99,3 | 99,5 |
| X | 99,8 | 99,7 | 98,7 | 99,6 | 99,5 | 99,7 |
| XI | 99,9 | 99,3 | 101,0 | 100,2 | 100,5 | 100,1 |
| XII | 99,8 | 99,3 | 98,2 | 100,2 | 101,5 | 99,8 |
| 2016 | | | | | | |
| I | 100,6 | 99,4 | 100,9 | 99,6 | 99,7 | 99,6 |
| II | 99,9 | 100,6 | 98,7 | 99,3 | 99,6 | 99,2 |

Исти месец претходне године = 100 / *Corresponding month of the previous year = 100*

| | | | | | | |
|------|-------|-------|-------|-------|-------|-------|
| 2015 | | | | | | |
| II | 100,8 | 101,2 | 97,6 | 101,1 | 105,9 | 99,8 |
| III | 101,9 | 100,7 | 97,0 | 101,7 | 105,1 | 100,7 |
| IV | 101,8 | 100,9 | 95,4 | 101,9 | 105,3 | 101,0 |
| V | 101,5 | 101,4 | 92,3 | 102,3 | 106,6 | 101,1 |
| VI | 101,9 | 102,2 | 94,2 | 102,4 | 106,8 | 101,2 |
| VII | 101,0 | 102,4 | 96,8 | 101,5 | 105,5 | 100,4 |
| VIII | 102,1 | 102,4 | 100,0 | 100,9 | 104,0 | 100,0 |
| IX | 101,4 | 102,2 | 105,8 | 99,9 | 101,5 | 99,5 |
| X | 101,4 | 101,6 | 103,9 | 99,6 | 100,4 | 99,3 |
| XI | 101,3 | 100,7 | 101,4 | 99,9 | 100,2 | 99,8 |
| XII | 101,5 | 101,2 | 97,8 | 100,7 | 100,7 | 100,7 |
| 2016 | | | | | | |
| I | 102,4 | 100,4 | 97,9 | 100,3 | 100,0 | 100,3 |
| II | 101,5 | 100,1 | 97,7 | 98,9 | 100,0 | 98,6 |

Исти период претходне године = 100 / *Corresponding period of the previous year = 100*

| | | | | | | |
|--------|-------|-------|------|-------|-------|-------|
| 2015 | | | | | | |
| I-II | 100,4 | 101,0 | 97,4 | 100,9 | 106,0 | 99,5 |
| I-III | 100,9 | 100,9 | 97,2 | 101,1 | 105,7 | 99,9 |
| I-IV | 101,1 | 100,9 | 96,7 | 101,3 | 105,6 | 100,1 |
| I-V | 101,2 | 101,0 | 95,9 | 101,5 | 105,8 | 100,3 |
| I-VI | 101,3 | 101,2 | 95,6 | 101,7 | 106,0 | 100,5 |
| I-VII | 101,3 | 101,4 | 96,0 | 101,7 | 105,9 | 100,5 |
| I-VIII | 101,4 | 101,5 | 96,4 | 101,6 | 105,7 | 100,4 |
| I-IX | 101,4 | 101,6 | 97,6 | 101,4 | 105,2 | 100,3 |
| I-X | 101,4 | 101,6 | 98,5 | 101,2 | 104,7 | 100,2 |
| I-XI | 101,4 | 101,5 | 98,9 | 101,1 | 104,3 | 100,2 |
| I-XII | 101,9 | 101,5 | 99,2 | 101,0 | 104,0 | 100,2 |
| 2016 | | | | | | |
| I | 102,4 | 100,4 | 99,2 | 100,3 | 100,0 | 100,3 |
| I-II | 101,9 | 100,2 | 98,1 | 99,6 | 100,0 | 99,5 |

4.2. Индекси потрошачких цена Consumer price indices by COICOP

Ø 2015 = 100

| | Укупно <i>Total</i> | Храна и безалкохолна пића <i>Food and non-alcoholic beverages</i> | Алкохолна пића и дуван <i>Alcoholic beverages and tobacco</i> | Одећа и обућа <i>Clothing and footwear</i> | Стан, вода, ел. енергија, гас и друга горива <i>Housing, water, electricity, gas and other fuels</i> | Намештај, покућство и текуће одржавање <i>Furnishings, household equipment and routine maintenance</i> | Здравство <i>Health</i> | Транспорт <i>Transport</i> | Комуникације <i>Communications</i> | Рекреација и култура <i>Recreation and culture</i> | Образовање <i>Education</i> | Ресторани и хотели <i>Restaurants and hotels</i> | Остала роба и услуге <i>Miscellaneous goods and services</i> | Роба ¹⁾ <i>Goods¹⁾</i> | Услуге <i>Services</i> |
|------------------------|------------------------|----------------------------------------------------------------------|------------------------------------------------------------------|-----------------------------------------------|---------------------------------------------------------------------------------------------------------|-----------------------------------------------------------------------------------------------------------|----------------------------|-------------------------------|---------------------------------------|-------------------------------------------------------|--------------------------------|-----------------------------------------------------|-----------------------------------------------------------------|-------------------------------------------------|---------------------------|
| 2015 | | | | | | | | | | | | | | | |
| II | 99,2 | 100,7 | 96,8 | 99,9 | 98,3 | 98,9 | 99,7 | 98,8 | 97,8 | 96,5 | 99,3 | 98,9 | 99,5 | 99,5 | 98,5 |
| III | 99,9 | 102,1 | 97,0 | 99,7 | 98,7 | 99,0 | 99,6 | 100,0 | 99,8 | 95,1 | 99,5 | 99,5 | 99,3 | 100,5 | 98,6 |
| IV | 100,5 | 102,8 | 99,4 | 101,0 | 98,7 | 99,4 | 99,8 | 100,1 | 100,2 | 96,1 | 99,5 | 99,5 | 99,4 | 101,2 | 98,9 |
| V | 100,2 | 101,7 | 99,8 | 101,1 | 98,8 | 99,5 | 99,7 | 100,6 | 100,2 | 96,0 | 99,6 | 99,8 | 99,6 | 100,8 | 98,9 |
| VI | 100,7 | 102,2 | 99,3 | 101,1 | 98,4 | 100,0 | 99,8 | 101,5 | 99,9 | 100,0 | 99,3 | 100,0 | 100,0 | 101,1 | 100,0 |
| VII | 99,8 | 98,4 | 101,5 | 99,7 | 98,0 | 100,4 | 99,5 | 101,7 | 100,1 | 104,3 | 99,4 | 99,8 | 100,0 | 99,5 | 101,1 |
| VIII | 100,7 | 99,4 | 101,4 | 99,3 | 102,4 | 100,2 | 99,9 | 101,0 | 100,1 | 105,5 | 99,4 | 100,1 | 100,3 | 100,6 | 101,4 |
| IX | 100,6 | 100,3 | 101,5 | 99,4 | 102,5 | 100,5 | 100,3 | 100,0 | 99,6 | 100,0 | 100,5 | 100,8 | 100,5 | 100,9 | 100,3 |
| X | 100,4 | 99,3 | 101,7 | 100,7 | 101,9 | 100,8 | 100,8 | 99,2 | 100,6 | 102,4 | 101,4 | 101,1 | 100,7 | 100,4 | 100,7 |
| XI | 100,3 | 98,7 | 101,6 | 100,6 | 102,2 | 101,2 | 102,0 | 98,7 | 101,3 | 102,2 | 101,3 | 100,9 | 101,0 | 100,1 | 100,8 |
| XII | 100,1 | 97,9 | 104,8 | 100,8 | 102,3 | 100,4 | 102,2 | 97,8 | 100,9 | 102,1 | 101,5 | 100,7 | 100,9 | 99,9 | 100,8 |
| 2016 | | | | | | | | | | | | | | | |
| I | 100,7 | 100,2 | 105,0 | 99,9 | 102,3 | 100,0 | 102,2 | 96,9 | 101,2 | 101,6 | 101,7 | 100,5 | 101,1 | 100,7 | 100,8 |
| II | 100,6 | 100,8 | 105,0 | 97,5 | 102,4 | 100,0 | 102,4 | 95,7 | 101,3 | 101,1 | 101,7 | 100,8 | 100,9 | 100,7 | 100,6 |
| I-II 2016 I-II 2015 | 101,9 | 100,9 | 108,7 | 98,4 | 104,1 | 101,1 | 102,5 | 98,0 | 103,5 | 105,2 | 102,6 | 102,0 | 101,6 | 101,7 | 102,3 |

¹⁾ Обухваћена је и вода за домаћинство. / Water for households included.

4.3. Индекси цена угоститељских услуга Price indices of catering services

Ø 2015 = 100

| | Укупно <i>Total</i> | Храна / Food | | | | | | | | Алкохолна пића <i>Alcoholic beverages</i> | Безалкохолна пића <i>Non-alcoholic beverages</i> | Преноћишта <i>Overnight stays</i> |
|------------------------|------------------------|---------------------|---------------------------------------------------------------|----------------------------------------|-------------------------------------------------------------|------------------------------------|-------------------------|----------------------|------------------------------|----------------------------------------------|-----------------------------------------------------|--------------------------------------|
| | | свега <i>All</i> | топла и хладна предјела <i>Cold and warm first courses</i> | готова јела <i>Convenience food</i> | печења и јела по наруџби <i>Roasted and ordered food</i> | варива <i>Cooked vegetables</i> | салате <i>Salads</i> | хлеб <i>Bread</i> | посластице <i>Deserts</i> | | | |
| 2015 | | | | | | | | | | | | |
| II | 99,7 | 99,6 | 99,7 | 99,4 | 99,7 | 99,2 | 100,1 | 99,3 | 98,7 | 99,0 | 99,7 | 100,5 |
| III | 99,7 | 99,6 | 99,8 | 99,2 | 99,8 | 99,4 | 100,2 | 99,3 | 99,2 | 99,1 | 99,6 | 100,6 |
| IV | 99,5 | 99,4 | 99,6 | 99,0 | 99,4 | 99,5 | 100,0 | 100,0 | 99,0 | 99,0 | 99,5 | 100,2 |
| V | 100,0 | 99,4 | 99,5 | 99,0 | 99,6 | 99,6 | 99,3 | 100,0 | 99,2 | 99,3 | 99,7 | 102,6 |
| VI | 100,2 | 100,0 | 100,0 | 100,0 | 100,0 | 100,6 | 99,5 | 99,4 | 100,1 | 100,1 | 99,9 | 101,4 |
| VII | 99,4 | 100,1 | 100,2 | 100,3 | 100,1 | 100,2 | 99,3 | 99,4 | 100,1 | 100,1 | 100,1 | 96,0 |
| VIII | 99,8 | 100,3 | 100,6 | 100,4 | 100,3 | 100,3 | 99,9 | 99,6 | 101,1 | 100,8 | 100,4 | 96,9 |
| IX | 101,4 | 100,5 | 100,5 | 100,7 | 100,4 | 100,5 | 100,1 | 100,4 | 101,2 | 100,9 | 100,4 | 106,1 |
| X | 101,2 | 100,4 | 100,1 | 100,7 | 100,3 | 100,4 | 100,1 | 101,0 | 100,7 | 100,9 | 100,6 | 104,6 |
| XI | 100,4 | 100,5 | 100,1 | 100,8 | 100,5 | 100,5 | 100,5 | 101,0 | 100,9 | 101,1 | 100,6 | 99,4 |
| XII | 99,8 | 100,7 | 100,3 | 101,0 | 100,5 | 100,3 | 101,0 | 101,4 | 101,2 | 101,1 | 100,2 | 95,1 |
| 2016 | | | | | | | | | | | | |
| I | 99,1 | 100,3 | 100,1 | 100,4 | 100,2 | 100,0 | 101,1 | 101,0 | 101,1 | 100,9 | 100,0 | 92,9 |
| II | 99,8 | 100,4 | 100,1 | 100,6 | 100,2 | 99,7 | 101,3 | 100,9 | 101,3 | 100,9 | 100,0 | 96,4 |
| I-II 2016 I-II 2015 | 100,2 | 100,9 | 100,5 | 101,1 | 100,6 | 100,5 | 101,1 | 101,7 | 102,7 | 102,2 | 100,6 | 96,0 |

4.4. Индекси цена произвођача
Indices of producer prices

| | Ø 2015 = 100 | | | | | | |
|---------------------------------------------------------|--------------|--------------|--------------|--------------|--------------|--------------|--------------|
| | 2015 | | | | | | |
| | II | III | IV | V | VI | VII | VIII |
| Индустријски производи за домаће тржиште | 99,3 | 100,3 | 100,6 | 101,0 | 101,3 | 100,8 | 100,4 |
| Енергија | 99,6 | 102,5 | 102,0 | 102,4 | 102,9 | 101,5 | 100,4 |
| Интермедијарни производи | 99,6 | 100,2 | 100,3 | 101,3 | 101,6 | 100,9 | 99,4 |
| Капитални производи | 99,8 | 99,8 | 99,9 | 99,9 | 99,9 | 100,1 | 100,1 |
| Трајни производи | 99,9 | 99,9 | 99,9 | 99,9 | 99,9 | 100,1 | 100,1 |
| Нетрајни производи | 98,7 | 98,6 | 99,8 | 99,9 | 100,1 | 100,3 | 101,3 |
| РУДАРСТВО | 108,7 | 110,4 | 110,6 | 100,5 | 100,7 | 97,2 | 93,9 |
| Експлоатација угља | 115,1 | 115,5 | 115,7 | 92,2 | 94,3 | 92,0 | 92,0 |
| Експлоатација сирове нафте и природног гаса | 114,2 | 114,2 | 115,2 | 120,5 | 116,6 | 104,9 | 87,8 |
| Експлоатација руда метала | 102,7 | 107,1 | 107,1 | 102,3 | 101,8 | 98,9 | 95,9 |
| Остало рударство | 99,6 | 99,8 | 99,8 | 99,8 | 100,2 | 100,2 | 100,2 |
| ПРЕРАЂИВАЧКА ИНДУСТРИЈА | 99,1 | 99,9 | 100,3 | 101,6 | 102,0 | 101,5 | 100,5 |
| Производња прехранбених производа | 98,9 | 98,9 | 99,5 | 99,7 | 100,0 | 100,2 | 100,7 |
| Производња пића | 97,2 | 97,2 | 102,6 | 102,6 | 102,6 | 102,6 | 102,6 |
| Производња дуванских производа | 91,3 | 91,3 | 93,9 | 93,0 | 93,0 | 95,0 | 107,7 |
| Производња текстила | 99,6 | 99,6 | 99,6 | 99,6 | 99,6 | 99,6 | 99,6 |
| Производња одевних предмета | 102,4 | 102,0 | 101,7 | 100,1 | 99,2 | 98,7 | 98,4 |
| Производња коже и предмета од коже | 99,7 | 99,7 | 99,7 | 99,7 | 99,7 | 99,7 | 99,7 |
| Прерада дрвета и производи од дрвета, осим намештаја | 100,0 | 100,0 | 100,0 | 100,0 | 100,0 | 100,0 | 100,0 |
| Производња папира и производа од папира | 100,2 | 96,6 | 98,3 | 103,2 | 103,5 | 99,6 | 97,2 |
| Штампање и умножавање аудио и видео записа | 103,5 | 100,8 | 100,8 | 100,8 | 100,8 | 100,8 | 100,8 |
| Производња кокса и деривата нафте | 98,2 | 107,8 | 104,8 | 114,1 | 116,6 | 111,6 | 100,4 |
| Производња хемикалија и хемијских производа | 96,8 | 100,2 | 99,6 | 105,4 | 107,0 | 105,1 | 99,4 |
| Производња основних фармацеутских производа и препарата | 101,5 | 101,3 | 101,3 | 101,3 | 101,3 | 101,3 | 101,6 |
| Производња производа од гуме и пластике | 98,4 | 98,6 | 98,7 | 98,7 | 99,0 | 101,4 | 101,4 |
| Производња производа од осталих неметалних минерала | 100,6 | 100,1 | 100,3 | 100,4 | 100,4 | 99,6 | 99,6 |
| Производња основних метала | 100,9 | 100,9 | 101,2 | 101,2 | 100,7 | 100,1 | 99,1 |
| Производња металних производа, осим машина | 99,7 | 99,9 | 99,9 | 99,6 | 99,9 | 100,2 | 100,2 |
| Производња рачунара, електронских и оптичких производа | 100,1 | 100,1 | 100,1 | 100,1 | 100,1 | 100,1 | 100,1 |
| Производња електричне опреме | 99,0 | 100,1 | 100,2 | 100,3 | 99,7 | 100,4 | 100,3 |
| Производња непоменутих машина и опреме | 99,6 | 99,7 | 99,8 | 99,8 | 99,8 | 100,4 | 100,4 |
| Производња моторних возила и приколица | 99,7 | 99,8 | 100,0 | 100,0 | 100,1 | 100,0 | 100,0 |
| Производња осталих саобраћајних средстава | 100,0 | 100,0 | 100,0 | 100,0 | 100,0 | 100,0 | 100,0 |
| Производња намештаја | 100,0 | 100,0 | 100,0 | 100,0 | 100,0 | 100,0 | 100,0 |
| Остале прерађивачке делатности | 100,0 | 100,0 | 100,0 | 100,0 | 100,0 | 100,0 | 100,0 |
| СНАБДЕВАЊЕ ЕЛЕКТРИЧНОМ ЕНЕРГИЈОМ, ГАСОМ И ПАРОМ | 97,9 | 99,3 | 99,3 | 99,3 | 99,1 | 99,1 | 101,8 |
| Снабдевање електричном енергијом, гасом и паром | 97,9 | 99,3 | 99,3 | 99,3 | 99,1 | 99,1 | 101,8 |

Индекси цена произвођача
Indices of producer prices

| Ø 2015= 100 | | | | | | I-II 2016 I-II2015 | |
|-------------|-------------|-------------|-------------|-------------|-------------|-----------------------|---------------------------------------------------------------------------------------------------------------------------------|
| 2015 | | | | 2016 | | | |
| IX | X | XI | XII | I | II | | |
| 99,8 | 99,4 | 99,5 | 99,1 | 98,7 | 97,9 | 99,5 | Industrial products for domestic market |
| 98,8 | 98,7 | 98,4 | 96,6 | 94,8 | 92,8 | 95,7 | Energy |
| 99,2 | 99,0 | 99,5 | 99,4 | 99,3 | 99,0 | 99,6 | Intermediate products |
| 100,2 | 100,2 | 100,2 | 100,2 | 100,3 | 100,3 | 100,6 | Capital goods |
| 100,1 | 100,1 | 100,1 | 100,1 | 100,1 | 100,1 | 100,2 | Durable goods |
| 101,1 | 100,2 | 100,3 | 100,9 | 101,4 | 101,0 | 102,5 | Non-durable goods |
| 94,2 | 93,5 | 92,7 | 91,0 | 89,0 | 89,2 | 82,8 | MINING AND QUARRYING |
| 92,0 | 92,1 | 92,0 | 92,0 | 92,0 | 92,0 | 79,7 | Mining of coal and lignite |
| 88,2 | 84,7 | 82,2 | 72,1 | 58,7 | 60,3 | 55,7 | Extraction of crude petroleum and natural gas |
| 96,8 | 96,0 | 94,8 | 93,9 | 93,1 | 93,1 | 90,7 | Mining of metal ores |
| 100,2 | 100,2 | 100,2 | 100,2 | 100,8 | 100,8 | 101,2 | Other mining and quarrying |
| 99,7 | 99,3 | 99,4 | 99,0 | 98,6 | 97,5 | 99,6 | MANUFACTURING |
| 100,8 | 100,7 | 100,7 | 100,7 | 101,5 | 101,7 | 102,7 | Manufacture of food products |
| 102,6 | 97,5 | 97,5 | 97,5 | 97,6 | 97,6 | 100,4 | Manufacture of beverages |
| 107,7 | 107,6 | 107,6 | 118,0 | 118,0 | 109,1 | 122,6 | Manufacture of tobacco products |
| 100,8 | 100,8 | 100,8 | 100,8 | 100,8 | 100,8 | 101,1 | Manufacture of textiles |
| 98,7 | 98,9 | 98,7 | 99,0 | 99,0 | 99,1 | 96,7 | Manufacture of wearing apparel |
| 99,8 | 99,8 | 101,2 | 101,2 | 101,2 | 101,2 | 101,5 | Manufacture of leather and related products |
| 100,0 | 100,0 | 100,0 | 100,0 | 100,0 | 100,0 | 100,0 | Manufacture of wood and of products of wood and cork, except furniture; manufacture of articles of straw and plaiting materials |
| 97,8 | 100,5 | 100,7 | 102,2 | 103,2 | 103,2 | 103,0 | Manufacture of paper and paper products |
| 97,0 | 97,0 | 97,0 | 97,0 | 97,0 | 97,0 | 93,7 | Printing and reproduction of recorded media |
| 92,8 | 92,9 | 91,8 | 84,5 | 77,5 | 67,7 | 79,5 | Manufacture of coke and refined petroleum products |
| 97,0 | 95,9 | 99,1 | 98,5 | 97,3 | 95,6 | 100,1 | Manufacture of chemicals and chemical products |
| 101,6 | 94,6 | 96,0 | 96,0 | 96,0 | 96,0 | 94,3 | Manufacture of basic pharmaceutical products and pharmaceutical preparations |
| 101,4 | 101,3 | 101,3 | 101,4 | 101,3 | 101,7 | 103,2 | Manufacture of rubber and plastic products |
| 99,5 | 99,5 | 99,6 | 99,9 | 99,8 | 99,9 | 99,2 | Manufacture of other non-metallic mineral products |
| 99,1 | 98,9 | 98,8 | 98,1 | 98,1 | 98,0 | 97,2 | Manufacture of basic metals |
| 100,2 | 100,2 | 100,2 | 100,2 | 100,2 | 100,2 | 100,4 | Manufacture of fabricated metal products, except machinery and equipment |
| 100,1 | 100,1 | 100,1 | 100,1 | 100,3 | 100,3 | 100,6 | Manufacture of computers, electronic and optical products |
| 99,8 | 100,4 | 100,8 | 100,1 | 99,7 | 99,6 | 100,6 | Manufacture of electrical equipment |
| 100,4 | 100,4 | 100,4 | 100,4 | 100,5 | 100,5 | 101,4 | Manufacture of machinery and equipment n.e.c. |
| 100,2 | 100,2 | 100,2 | 100,2 | 100,3 | 100,3 | 100,6 | Manufacture of motor vehicles, trailers and semi-trailers |
| 100,0 | 100,0 | 100,0 | 100,0 | 100,0 | 100,0 | 100,0 | Manufacture of other transport equipment |
| 100,0 | 100,0 | 100,0 | 100,0 | 100,0 | 100,0 | 100,0 | Manufacture of furniture |
| 100,0 | 100,0 | 100,0 | 100,0 | 100,0 | 100,0 | 100,0 | Other manufacturing |
| 101,8 | 101,6 | 101,6 | 101,6 | 101,6 | 101,6 | 103,8 | ELECTRICITY, GAS, STEAM AND AIR CONDITIONING SUPPLY |
| 101,8 | 101,6 | 101,6 | 101,6 | 101,6 | 101,6 | 103,8 | Electricity, gas, steam and air conditioning supply |

4.4. Индекси цена произвођача (наставак)
Indices of producer prices (continued)

| | Ø 2015 = 100 | | | | | | |
|--------------------------------------------------------|--------------|-------|-------|-------|-------|-------|-------|
| | 2015 | | | | | | |
| | II | III | IV | V | VI | VII | VIII |
| СНАБДЕВАЊЕ ВОДОМ И УПРАВЉАЊЕ ОТПАДНИМ ВОДАМА | 99,2 | 99,2 | 99,5 | 99,5 | 99,5 | 100,3 | 100,7 |
| Скупљање, пречишћавање и дистрибуција воде | 99,2 | 99,2 | 99,5 | 99,5 | 99,5 | 100,3 | 100,7 |
| Изабране групе производа | | | | | | | |
| Пољопривредне машине | 99,6 | 100,1 | 100,5 | 100,5 | 100,5 | 100,5 | 100,5 |
| Хемијска средства за пољопривреду | 103,7 | 106,9 | 108,2 | 102,6 | 102,4 | 101,3 | 83,6 |
| Елементи и материјал за уграђивање у грађевинарству | 100,8 | 99,9 | 100,3 | 100,8 | 101,3 | 100,7 | 100,1 |
| Друмска саобраћајна средства | 100,0 | 100,0 | 100,0 | 100,0 | 100,0 | 100,0 | 100,0 |
| Течна горива и мазива | 93,2 | 103,7 | 101,8 | 111,8 | 117,1 | 116,4 | 104,0 |
| ПОЉОПРИВРЕДА И РИБАРСТВО | 100,6 | 100,7 | 101,4 | 100,8 | 101,1 | 98,2 | 100,9 |
| ПОЉОПРИВРЕДА | 100,5 | 100,7 | 101,5 | 100,7 | 101,0 | 98,2 | 100,9 |
| Ратарство | 101,8 | 100,9 | 101,2 | 100,0 | 101,1 | 96,3 | 100,0 |
| Воћарство и виноградарство | 110,5 | 109,3 | 120,3 | 121,0 | 104,0 | 95,7 | 104,4 |
| Сточарство | 99,3 | 100,2 | 101,4 | 100,9 | 100,9 | 101,3 | 101,8 |
| Домаћа прерада | 99,1 | 95,7 | 95,2 | 98,6 | 98,4 | 100,9 | 100,9 |
| РИБАРСТВО | 106,7 | 103,0 | 99,8 | 104,6 | 114,5 | 105,4 | 104,1 |
| Изабране групе производа | | | | | | | |
| Жита | 102,6 | 101,1 | 101,1 | 99,2 | 101,0 | 96,2 | 100,1 |
| Пшеница | 115,2 | 111,7 | 107,8 | 106,2 | 99,3 | 95,7 | 97,8 |
| Кукуруз | 95,6 | 96,8 | 99,5 | 98,5 | 99,9 | 105,7 | 112,3 |
| Индустријско биље | 94,3 | 99,8 | 99,7 | 102,2 | 100,1 | 99,9 | 100,3 |
| Кромпир | 96,6 | 93,6 | 89,9 | 137,9 | 134,5 | 94,6 | 89,4 |
| Поврће | 106,1 | 107,8 | 140,8 | 141,5 | 113,1 | 89,0 | 93,6 |
| Воће | 110,5 | 109,3 | 120,3 | 121,0 | 104,0 | 95,7 | 104,4 |
| Стока и живина | 93,9 | 95,4 | 99,7 | 103,1 | 103,7 | 105,7 | 107,7 |
| Говеда | 99,4 | 99,4 | 99,8 | 99,9 | 98,4 | 99,9 | 100,9 |
| Свиње | 90,5 | 91,9 | 97,7 | 104,3 | 108,5 | 109,5 | 110,2 |
| Живина | 99,8 | 105,3 | 108,1 | 104,1 | 95,2 | 96,9 | 109,6 |
| Сточни производи | 103,9 | 104,4 | 102,9 | 99,1 | 98,1 | 97,2 | 96,2 |
| Млеко | 103,3 | 103,8 | 102,6 | 99,4 | 97,9 | 96,4 | 96,4 |
| Јаја | 122,0 | 119,7 | 116,2 | 94,8 | 87,5 | 89,9 | 89,2 |

Индекси цена произвођача (наставак)
Indices of producer prices (continued)

| Ø 2015 = 100 | | | | | | I-II 2016 I-II 2015 | |
|--------------|-------|-------|-------|-------|-------|------------------------|----------------------------------------------------------------------------|
| 2015 | | | 2016 | | | | |
| IX | X | XI | XII | I | II | | |
| 100,7 | 100,7 | 100,7 | 100,7 | 100,7 | 100,7 | 101,4 | WATER SUPPLY, SEWERAGE, WASTE MANAGEMENT AND REMEDICATION ACTIVITIES |
| 100,7 | 100,7 | 100,7 | 100,7 | 100,7 | 100,7 | 1014, | Water collection, treatment and supply |
| | | | | | | | Selected groups of products |
| 100,6 | 100,6 | 100,6 | 100,6 | 101,0 | 101,0 | 103,5 | Agricultural machinery |
| 97,5 | 95,6 | 98,1 | 99,1 | 98,2 | 98,3 | 96,1 | Agricultural chemicals |
| 99,3 | 98,3 | 98,6 | 98,8 | 98,6 | 98,1 | 97,5 | Construction elements and material |
| 100,0 | 100,0 | 100,0 | 100,0 | 100,3 | 100,3 | 100,3 | Road transport vehicles |
| 95,9 | 95,3 | 92,6 | 87,7 | 79,7 | 69,1 | 85,7 | Liquid fuels and lubricants |
| | | | | | | | AGRICULTURE AND FISHING |
| 99,1 | 99,1 | 99,1 | 99,3 | 99,8 | 98,2 | 98,1 | |
| 99,1 | 99,1 | 99,2 | 99,4 | 99,8 | 98,2 | 98,2 | AGRICULTURE |
| 98,0 | 99,3 | 100,2 | 100,9 | 105,1 | 104,8 | 103,4 | Crop farming |
| 103,4 | 91,2 | 92,8 | 101,8 | 108,7 | 118,9 | 101,3 | Fruit growing and viticulture |
| 102,0 | 99,0 | 97,0 | 96,2 | 95,3 | 93,3 | 94,0 | Livestock breeding |
| 100,5 | 100,7 | 100,4 | 101,3 | 99,8 | 98,7 | 102,5 | Home processing |
| 104,2 | 102,5 | 97,6 | 95,5 | 92,8 | 98,4 | 89,3 | FISHING |
| | | | | | | | Selected groups of products |
| 94,7 | 100,0 | 101,2 | 101,2 | 105,7 | 104,8 | 103,7 | Cereals |
| 99,2 | 98,9 | 98,7 | 98,9 | 97,0 | 92,3 | 82,9 | Wheat |
| 101,6 | 99,6 | 101,9 | 102,4 | 101,8 | 101,3 | 107,6 | Maize |
| 99,4 | 99,2 | 99,4 | 100,3 | 102,7 | 101,5 | 101,5 | Industrial crops |
| 97,1 | 106,1 | 104,3 | 109,9 | 113,3 | 117,4 | 117,8 | Potatoes |
| 95,0 | 98,0 | 98,9 | 106,8 | 107,4 | 118,2 | 106,6 | Vegetables |
| 103,4 | 91,2 | 92,8 | 101,8 | 108,7 | 118,9 | 101,3 | Fruit |
| | | | | | | | Animals |
| 106,3 | 99,5 | 95,6 | 93,7 | 90,8 | 87,3 | 93,7 | |
| 101,4 | 101,4 | 99,6 | 100,7 | 98,6 | 98,8 | 98,8 | Cattle |
| 107,8 | 98,0 | 94,5 | 92,1 | 87,6 | 81,4 | 91,0 | Pigs |
| 109,6 | 103,1 | 91,8 | 86,5 | 90,3 | 94,2 | 95,5 | Poultry |
| 97,4 | 98,4 | 98,5 | 99,0 | 98,9 | 98,5 | 94,2 | Animal products |
| 97,7 | 99,0 | 99,2 | 99,5 | 99,2 | 98,8 | 95,0 | Milk |
| 91,3 | 88,6 | 88,2 | 90,2 | 91,8 | 93,9 | 74,8 | Eggs |

4.5. Просечне малопродајне цене, фебруар 2016. – градови
Average retail prices, February 2016 – towns

| | Јед. мере <i>Unit of measure</i> | Република Србија <i>Republic of Serbia</i> | Београд <i>Belgrade</i> | Ваљево <i>Valjevo</i> | Зажечар <i>Zajecar</i> | Крагујевац <i>Kragujevac</i> | Краљево <i>Kraljevo</i> | Лесковац <i>Leskovac</i> | Ниш <i>Nis</i> |
|------------------------------------|-------------------------------------|-----------------------------------------------|----------------------------|--------------------------|---------------------------|---------------------------------|----------------------------|-----------------------------|-------------------|
| ПРЕХРАМБЕНИ ПРОИЗВОДИ | | | | | | | | | |
| Пиринач | kg | 181,63 | 201,54 | 211,20 | 174,85 | 224,82 | 156,99 | 178,66 | 175,45 |
| Пшенично брашно, Т-500 | kg | 52,70 | 55,28 | 55,33 | 47,60 | 56,69 | 50,68 | 55,75 | 50,32 |
| Хлеб од пшеничног брашна, Т-500 | kg | 84,78 | 89,43 | 84,98 | 80,88 | 83,99 | 77,54 | 73,35 | 75,13 |
| Макарони од белог брашна са јајима | kg | 146,22 | 154,56 | 128,00 | 130,02 | 139,93 | 150,89 | 139,02 | 136,79 |
| Кекс "Petit Beurre" | kg | 239,65 | 239,15 | 372,58 | 229,22 | 307,56 | 207,69 | 264,48 | 250,08 |
| Шаран, свеж | kg | 355,71 | 374,50 | 350,00 | ... | 380,00 | 299,33 | 344,47 | 401,28 |
| Јунеће месо са костима | kg | 545,29 | 584,97 | 503,73 | 513,12 | 576,41 | 564,28 | 511,58 | 570,12 |
| Свињско месо са костима | kg | 337,88 | 376,62 | 356,37 | 329,23 | 323,29 | 311,29 | 314,13 | 319,05 |
| Пилеће месо, свеже (цело пиле) | kg | 244,55 | 242,20 | 262,32 | 228,55 | 276,14 | 246,43 | 244,46 | 230,26 |
| Сува свињска ребра | kg | 531,15 | 539,44 | 574,08 | 551,32 | 573,56 | 476,33 | 462,78 | 545,20 |
| Сува свињска сланина | kg | 616,68 | 678,23 | 578,33 | 587,94 | 589,15 | 576,11 | 553,44 | 552,99 |
| Пресована шунка | kg | 788,11 | 911,35 | 846,80 | 664,77 | 704,00 | 718,01 | 565,88 | 786,41 |
| Месни нарезак | kg | 833,51 | 840,81 | 832,55 | 815,67 | 885,81 | 714,87 | 827,80 | 707,56 |
| Виршле | kg | 582,52 | 620,56 | 572,92 | 521,11 | 634,11 | 493,64 | 592,37 | 483,85 |
| Домаћа свињска маст | kg | 179,96 | 204,47 | 153,52 | 196,98 | 189,99 | 146,59 | 126,61 | 152,69 |
| Јестиво угље (сунцокретово) | Ѓ | 138,46 | 140,24 | 137,64 | 132,40 | 142,71 | 129,07 | 140,31 | 138,92 |
| Маргарин, стони | kg | 242,31 | 244,34 | 232,14 | 251,40 | 261,32 | 229,42 | 233,82 | 233,78 |
| Млеко, кравље, свеже | Ѓ | 88,99 | 94,79 | 92,48 | 82,87 | 86,53 | 93,87 | 59,39 | 84,71 |
| Домаћи сир, бели, меки | kg | 363,16 | 381,79 | 331,97 | 433,59 | 347,56 | 274,63 | 333,22 | 368,65 |
| Маслац (бутер) | kg | 1288,08 | 1316,13 | 1306,31 | 1223,12 | 1384,65 | 1350,22 | 1366,63 | 1159,12 |
| Тврдокоран сир | kg | 1008,75 | 1054,01 | 1059,02 | 871,04 | 891,32 | 765,89 | 782,77 | 912,34 |
| Јаја, кокошја | ком. | 11,97 | 13,10 | 11,55 | 10,74 | 11,62 | 10,06 | 10,65 | 11,08 |
| Кромпир | kg | 57,23 | 66,43 | 52,35 | 58,24 | 52,77 | 49,77 | 48,19 | 50,29 |
| Пасуљ | kg | 267,01 | 280,65 | 259,51 | 261,28 | 295,93 | 242,68 | 230,44 | 215,68 |
| Црни лук, стари | kg | 61,07 | 64,90 | 64,17 | 66,21 | 49,87 | 59,27 | 57,03 | 58,49 |
| Шаргарепа | kg | 61,11 | 65,63 | 57,53 | 56,64 | 56,36 | 52,04 | 46,19 | 55,86 |
| Јабуре | kg | 70,11 | 70,85 | 71,59 | 66,06 | 76,57 | 66,01 | 60,60 | 55,72 |
| Лимун | kg | 190,15 | 192,71 | 160,14 | 206,62 | 156,48 | 192,48 | 175,97 | 182,72 |
| Шећер, кристал | kg | 77,13 | 76,53 | 76,68 | 75,96 | 80,20 | 75,16 | 78,72 | 76,09 |
| Џем | kg | 414,43 | 460,08 | 466,12 | 264,31 | 435,99 | 280,11 | 370,97 | 427,09 |
| Чоколада за јело и кување | kg | 903,77 | 907,97 | 874,28 | 888,50 | 982,77 | 870,85 | 922,92 | 900,25 |
| Кафа, пржена, млевена | kg | 1086,97 | 1093,78 | 955,74 | 1104,71 | 1072,36 | 936,85 | 1158,53 | 1094,04 |
| Кухињска со | kg | 44,59 | 46,34 | 43,87 | 41,70 | 47,15 | 39,82 | 44,46 | 40,78 |
| Вино, бело | Ѓ | 231,31 | 243,10 | 218,95 | 209,56 | 215,66 | 219,61 | 221,29 | 256,30 |
| Ракија, шљивовица | Ѓ | 538,34 | 559,52 | 604,46 | 542,35 | 491,00 | 497,04 | 543,62 | 448,78 |
| Пиво, светло | Ѓ | 112,41 | 114,52 | 109,68 | 99,29 | 118,82 | 116,17 | 116,97 | 106,47 |
| НЕПРЕХРАМБЕНИ ПРОИЗВОДИ | | | | | | | | | |
| Тоалетни сапун | kg | 613,48 | 556,93 | 624,66 | 632,59 | 669,22 | 644,97 | 533,26 | 672,65 |
| Детерџент за машинско прање рубља | kg | 144,75 | 151,89 | 141,66 | 140,59 | 134,82 | 153,48 | 131,92 | 131,28 |
| Паста за зубе | туба | 123,25 | 129,00 | 116,05 | 117,92 | 119,99 | 119,99 | 111,34 | 110,07 |
| Маст за обућу | кутија | 121,61 | 127,69 | 157,44 | 103,80 | 177,05 | 152,04 | 70,28 | 136,39 |
| Цигла, пуна | ком. | 12,07 | 11,00 | 14,33 | 15,00 | 14,50 | 13,80 | 14,33 | 14,68 |
| Цемент, портланд | kg | 13,41 | 13,20 | 12,97 | 12,80 | 12,80 | 12,36 | 13,86 | 13,82 |
| Даска, чамова | m ³ | 21287,32 | 22200,00 | 20325,35 | 20500,00 | 20460,00 | 20475,00 | 22978,25 | 20637,97 |
| Гвожђе, бетонско, у котурима | kg | 80,89 | 86,00 | 77,98 | 80,00 | 69,00 | 72,00 | 85,87 | 76,81 |
| Ексерти | kg | 138,12 | 135,00 | 134,94 | 125,00 | 150,00 | 145,00 | 144,94 | 131,19 |
| Синтетичка бела боја, основна | kg | 405,29 | 528,26 | 353,42 | 304,84 | 449,00 | 387,43 | 303,62 | 362,90 |
| Стакло, прозорско | m ² | 1001,11 | 1175,76 | 900,00 | 1000,00 | 1175,00 | 1300,00 | 850,00 | 860,00 |

| Смедерево <i>Smederevo</i> | Ужице <i>Uzice</i> | Шабац <i>Sabac</i> | Нови Сад <i>Novi Sad</i> | Зрењанин <i>Zrenjanin</i> | Панчево <i>Pancevo</i> | Сремска Митровица <i>Sremska Mitrovica</i> | Суботица <i>Subotica</i> | Јед. мере <i>Unit of measure</i> | |
|-------------------------------|-----------------------|-----------------------|-----------------------------|------------------------------|---------------------------|------------------------------------------------------|-----------------------------|--------------------------------------------|----------------------------------|
| FOOD PRODUCTS | | | | | | | | | |
| 156,52 | 184,14 | 222,33 | 173,21 | 158,69 | 184,01 | 136,05 | 191,93 | kg | Rice |
| 48,06 | 53,78 | 52,10 | 53,45 | 49,33 | 54,91 | 50,49 | 52,75 | kg | Flour, wheat, T-500 |
| 79,09 | 90,07 | 77,61 | 84,61 | 79,38 | 81,93 | 100,00 | 86,30 | kg | Bread, wheat flour, T-500 |
| 131,66 | 136,31 | 129,46 | 148,71 | 136,49 | 141,83 | 163,66 | 146,50 | kg | Macaroni, white flour, with eggs |
| 203,09 | 336,55 | 224,77 | 224,14 | 294,71 | 243,62 | 220,93 | 204,09 | kg | Biscuits "Petit Beurre" |
| 319,50 | 380,00 | 350,00 | 355,00 | 374,46 | 329,50 | 375,00 | 374,16 | kg | Carp, fresh |
| 489,65 | 445,74 | 512,96 | 508,45 | 527,44 | 521,93 | 543,94 | 548,08 | kg | Beef, bone in |
| 358,08 | 316,28 | 320,72 | 316,42 | 326,87 | 316,30 | 302,83 | 345,33 | kg | Pork, bone in |
| 228,51 | 299,44 | 256,76 | 231,24 | 239,08 | 237,00 | 235,50 | 260,52 | kg | Chicken, fresh (whole chicken) |
| 535,74 | 557,43 | 537,21 | 549,51 | 544,51 | 591,16 | 461,31 | 500,52 | kg | Ribs, pork, smoked |
| 607,09 | 789,07 | 616,36 | 618,50 | 573,11 | 595,98 | 511,96 | 622,62 | kg | Bacon, dried |
| 775,57 | 834,72 | 770,47 | 891,81 | 717,78 | 814,89 | 679,49 | 709,92 | kg | Ham, pressed |
| 885,82 | 912,85 | 910,14 | 955,36 | 797,01 | 931,94 | 682,57 | 940,29 | kg | Meat, canned |
| 560,74 | 616,09 | 609,15 | 612,78 | 468,06 | 574,95 | 646,72 | 593,60 | kg | Hot dog |
| 177,79 | 205,79 | 196,46 | 184,52 | 201,76 | 174,30 | 182,81 | 150,00 | kg | Lard, pork |
| 138,77 | 141,98 | 141,56 | 141,61 | 141,96 | 140,10 | 139,65 | 142,77 | ℓ | Oil, edible (sunflower) |
| 230,06 | 255,66 | 240,70 | 242,74 | 247,33 | 232,59 | 247,21 | 247,01 | kg | Margarine, table |
| 76,96 | 74,99 | 87,20 | 96,55 | 72,99 | 75,69 | 81,99 | 80,86 | ℓ | Milk, cows |
| 366,97 | 376,36 | 306,52 | 340,72 | 466,04 | 357,32 | 419,45 | 391,87 | kg | Cheese, white, soft |
| 1240,70 | 1318,95 | 1295,56 | 1254,30 | 1289,67 | 1171,17 | 1065,44 | 1155,18 | kg | Butter |
| 867,54 | 1051,66 | 864,40 | 1071,33 | 1090,09 | 1009,22 | 1149,11 | 969,30 | kg | Cheese, hard |
| 11,46 | 13,16 | 12,29 | 12,37 | 11,78 | 11,94 | 12,29 | 10,92 | pieces | Eggs, chicken |
| 59,06 | 57,20 | 56,70 | 55,03 | 57,91 | 52,51 | 53,10 | 49,28 | kg | Potatoes |
| 264,03 | 276,91 | 235,33 | 306,36 | 261,65 | 245,62 | 266,63 | 269,17 | kg | Beans |
| 59,47 | 54,88 | 56,77 | 63,70 | 59,57 | 61,51 | 62,18 | 54,77 | kg | Onions, old |
| 54,21 | 62,35 | 55,77 | 65,52 | 58,70 | 61,46 | 57,03 | 56,09 | kg | Carrots |
| 63,89 | 83,23 | 77,32 | 76,04 | 76,67 | 72,54 | 74,56 | 66,19 | kg | Apples |
| 197,45 | 189,14 | 191,62 | 204,50 | 182,28 | 172,10 | 191,79 | 184,66 | kg | Lemons |
| 75,07 | 75,36 | 76,74 | 77,39 | 77,79 | 76,77 | 78,32 | 78,18 | kg | Sugar, granules |
| 400,05 | 403,29 | 399,72 | 343,70 | 326,38 | 387,52 | 769,23 | 400,58 | kg | Jam |
| 871,04 | 970,02 | 896,19 | 857,85 | 964,30 | 922,12 | 878,62 | 900,60 | kg | Chocolate, dark |
| 1090,75 | 1143,52 | 1157,79 | 1139,34 | 1180,39 | 924,11 | 1124,95 | 1101,15 | kg | Coffee, roasted, ground |
| 46,01 | 43,08 | 44,71 | 48,50 | 47,27 | 43,85 | 45,07 | 46,67 | kg | Salt, table |
| 210,65 | 254,33 | 220,41 | 230,60 | 234,56 | 240,09 | 250,83 | 220,36 | ℓ | Wine, white |
| 501,82 | 596,74 | 412,69 | 602,08 | 588,19 | 552,69 | 522,98 | 515,98 | ℓ | Brandy, natural, plum |
| 111,68 | 116,82 | 110,32 | 112,21 | 112,24 | 111,82 | 113,32 | 111,55 | ℓ | Beer, pale |
| NON-FOOD PRODUCTS | | | | | | | | | |
| 630,49 | 687,07 | 602,44 | 744,20 | 716,13 | 786,16 | 595,74 | 616,92 | kg | Soap, toilette |
| 145,72 | 134,77 | 177,03 | 148,48 | 149,11 | 139,46 | 128,10 | 141,81 | kg | Detergent for washing machine |
| 114,62 | 120,73 | 122,33 | 125,77 | 125,73 | 114,62 | 120,32 | 111,26 | tube | Toothpaste |
| 84,94 | 119,00 | 124,50 | 86,59 | 121,97 | 111,63 | 87,62 | 157,31 | box | Shoe polish |
| 12,49 | 10,56 | 13,80 | 9,60 | 10,54 | 13,20 | 11,83 | 11,75 | pieces | Brick, solid |
| 13,30 | 15,24 | 14,00 | 12,96 | 13,66 | 12,98 | 13,63 | 13,00 | kg | Cement Portland |
| 19099,74 | 20350,00 | 21600,00 | 21945,00 | 21454,08 | 22043,14 | 21496,12 | 21500,00 | m ³ | Fir boards |
| 80,00 | 94,00 | 88,80 | 67,20 | 87,28 | 70,25 | 82,60 | 82,99 | kg | Concrete irons in rolls |
| 149,67 | 129,61 | 150,00 | 149,67 | 147,90 | 156,88 | 143,26 | 142,42 | kg | Nails |
| 309,96 | 387,43 | 592,83 | 330,00 | 347,89 | 451,89 | 328,36 | 414,36 | m ² | Sintetics white colors, basic |
| 1000,00 | 856,97 | 1000,00 | 1000,00 | 1089,95 | 951,51 | 948,68 | 1350,00 | m ² | Glass for window |

4.6. Просечне откупне цене пољопривредних производа (I део)
Average purchase prices of agricultural products (Part I)

| | пшеница <i>Wheat</i> | кукуруз <i>Maize</i> | јечам <i>Barley</i> | кромпир <i>Potatoes</i> | сено, небалирано <i>Hay, not in bales</i> | црни лук <i>Onion</i> | јабуке за јело <i>Edible apples</i> | сунцокрет <i>Sunflower</i> | Соја <i>Soya</i> | RSD/kg |
|------|-------------------------|-------------------------|------------------------|----------------------------|-----------------------------------------------------|--------------------------|-------------------------------------------|-------------------------------|---------------------|--------|
| 2015 | | | | | | | | | | |
| II | 20,31 | 14,72 | 15,97 | 24,68 | 17,27 | 20,90 | 50,84 | 28,88 | 41,07 | |
| III | 19,67 | 14,62 | 16,76 | 23,15 | 20,01 | 23,79 | 56,40 | 26,98 | 39,46 | |
| IV | 19,46 | 15,12 | 21,10 | 23,62 | 20,72 | 18,15 | 67,61 | 29,99 | 39,59 | |
| V | 19,10 | 14,98 | 21,10 | 30,45 | 15,77 | 40,73 | 63,84 | 31,98 | 39,88 | |
| VI | 17,36 | 15,16 | 16,95 | 28,81 | 12,31 | 26,41 | 58,45 | 30,67 | 38,24 | |
| VII | 16,64 | 15,81 | 16,81 | 22,43 | 13,67 | 24,33 | 53,39 | 30,67 | 39,07 | |
| VIII | 17,46 | 16,89 | 17,91 | 22,59 | 12,32 | 23,19 | 37,08 | 35,42 | 37,65 | |
| IX | 17,35 | 15,44 | 17,09 | 21,24 | 14,76 | 20,26 | 33,71 | 36,54 | 36,66 | |
| X | 17,57 | 15,13 | 16,67 | 24,18 | 10,41 | 15,77 | 33,12 | 37,50 | 38,54 | |
| XI | 17,67 | 15,54 | 16,45 | 22,69 | 15,98 | 23,45 | 42,51 | 37,23 | 39,19 | |
| XII | 17,62 | 15,55 | 18,57 | 27,35 | 19,13 | 21,91 | 47,73 | 37,16 | 38,79 | |
| 2016 | | | | | | | | | | |
| I | 17,04 | 15,71 | 18,57 | 25,15 | 16,97 | 27,05 | 47,49 | 36,88 | 39,63 | |
| II | 16,35 | 15,37 | 18,57 | 29,62 | 13,98 | 25,71 | 57,17 | 37,01 | 37,30 | |

4.6. Просечне откупне цене пољопривредних производа (II део)
Average purchase prices of agricultural products (Part II)

| | шећерна репа <i>Sugar beet</i> | товљена јунад <i>Fattened young cows</i> | товљене свиње 50-110 кг <i>Pigs, fattened 50-110 kg</i> | товљене свиње преко 110 кг <i>Pigs, fattened 110 kg</i> | товљени пилићи / <i>Fattened chickens</i> | јаја, комад <i>Eggs, piece</i> | млеко кравље, литар <i>Milk, cow</i> | Мед <i>Honey</i> | шаран <i>Carp</i> | RSD/kg |
|------|--------------------------------------|----------------------------------------------------|----------------------------------------------------------------------|----------------------------------------------------------------------|-----------------------------------------------------|-----------------------------------|-----------------------------------------------|---------------------|----------------------|--------|
| 2015 | | | | | | | | | | |
| II | 3,39 | 219,57 | 132,72 | 121,43 | 113,88 | 9,73 | 32,72 | 393,11 | 265,00 | |
| III | 3,39 | 219,95 | 136,34 | 123,19 | 113,07 | 9,41 | 32,97 | 393,53 | 257,30 | |
| IV | 3,39 | 218,66 | 141,69 | 131,53 | 127,22 | 9,15 | 32,63 | 375,51 | 245,90 | |
| V | 3,39 | 220,48 | 153,00 | 146,66 | 118,52 | 7,43 | 31,33 | 348,20 | 279,40 | |
| VI | 3,39 | 215,79 | 159,86 | 156,58 | 108,66 | 6,53 | 30,97 | 411,73 | 321,87 | |
| VII | 3,39 | 219,23 | 160,99 | 155,26 | 112,28 | 6,29 | 30,31 | 450,22 | 253,51 | |
| VIII | 3,39 | 221,82 | 163,11 | 156,39 | 117,25 | 6,92 | 30,49 | 375,03 | 258,30 | |
| IX | 3,19 | 223,43 | 159,73 | 150,79 | 127,66 | 6,96 | 30,84 | 327,43 | 267,35 | |
| X | 3,23 | 223,32 | 145,98 | 135,31 | 118,96 | 6,84 | 31,35 | 321,13 | 260,35 | |
| XI | 3,20 | 215,60 | 139,13 | 133,69 | 96,68 | 6,86 | 31,50 | 329,41 | 246,73 | |
| XII | 3,27 | 223,87 | 136,57 | 123,70 | 90,12 | 7,28 | 31,53 | 326,17 | 240,60 | |
| 2016 | | | | | | | | | | |
| I | 3,13 | 218,61 | 127,69 | 117,70 | 102,90 | 7,02 | 31,50 | 318,21 | 229,22 | |
| II | 3,13 | 218,60 | 120,06 | 110,93 | 112,25 | 6,97 | 31,46 | 394,65 | 232,62 | |

5. ЗАПОСЛЕНИ И ЗАРАДЕ

EMPLOYMENT AND SALARIES (WAGES)

Запослени

Од септембра 2015. године прелази се на нову методологију праћења формалне запослености, комбиновањем података из Централног регистра обавезног социјалног осигурања (ЦРОСО) и Статистичког пословног регистра (СПР). Услови за то стекли су се оснивањем Централног регистра обавезног социјалног осигурања чије податке РЗС преузима од краја 2014. године.

Према претходним резултатима, у фебруару је у односу на претходни месец забележен благи пад укупне регистроване запослености од 680 запослених што је резултат пада запослености у радном односу код правних лица од 0,1% (954 запослена), док је код предузетника забележен пораст од 0,6% (1.682 лица).

У односу на фебруар 2015, укупна регистрована запосленост је већа за 0,4% (7.465 запослених), при чему је регистрован пад запослености у радном односу код правних лица за 0,3% (4.420 запослених) док је код предузетника забележен пораст од 5,1% (14.533 лица).

Податке о кретању броја запослених, који се изводе из ЦРОСО базе, још увек треба сматрати претходним резултатима подложним корекцијама. Тренутно је у току пуњење ЦРОСО базе подацима о уплаћеним доприносима из Пореске управе, што представља још једну фазу контроле и верификације података. Као последица тога, у будућности се могу очекивати ревизије података изведених из ЦРОСО базе због искључивања/ укључивања лица у одређену категорију осигураника зависно од потврђеног или непотврђеног статуса.

Просечне зараде по запосленом исплаћене у фебруару 2016. године

Просечна зарада која је у Републици Србији исплаћена у фебруару 2016. године износи 61279 динара. У односу на просечну зараду исплаћену у јануару 2016. године, већа је номинално за 9,9% и реално за 10,0%, док у односу на просечну зараду исплаћену у фебруару 2015. године, већа је номинално за 3,9%, и реално за 2,4%.

Просечна зарада без пореза и доприноса која је у Републици Србији исплаћена у фебруару 2016. године износи 44450 динара. У односу на просечну зараду без пореза и доприноса исплаћену у јануару 2016. године, већа је номинално за 9,9% и реално за 10,0%, док је у односу на просечну зараду без пореза и доприноса исплаћену у фебруару 2015. године већа је номинално за 4,0%, и реално за 2,5%.

Employed

Starting from September 2015, the new methodology of following formal employment has become applicable, which envisages the combining of the data from the Central Register of Social Contributions Payers (CRSCP) and the Statistical Business Register (SBR). This was made feasible due to the establishment of the Central Register of Social Contributions Payers, the data of which the SORS has been taking over from the end of 2014.

According to preliminary data, when February 2016 is related to the previous month the total registered employment was noted to decrease somewhat, i.e. by 680 employees, resulting from decreased formal employment with legal entities by 0.1% (954 employees), while with unincorporated enterprises registered was an increase of 0.6% (1682 persons).

Compared to February 2015, the total registered employment was increased by 0.4% (plus 7465 employees); the employment with legal entities was registered to decrease by 0.3% (4420 employees), while the employment with unincorporated enterprises increased by 5.1% (14533 persons).

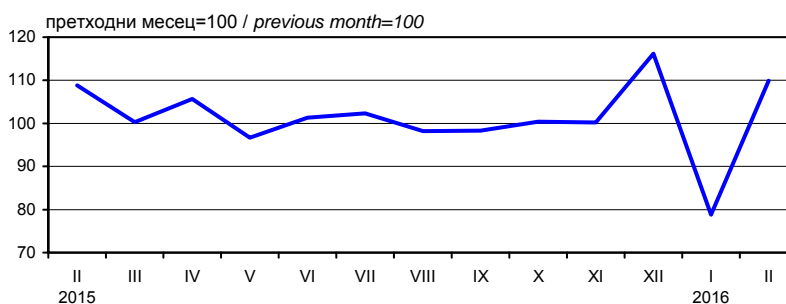
The data on the trends of the number of employed, which are derived from the CRSCP base, still should be regarded as preliminary results that are subject to corrections. Presently the CRSCP base is in the process of being filled with the data on paid contributions as supplied by the Tax administration, which is another step of data control and verification. Therefore, in future the revisions of the data derived from the CRSCP base can be expected, as a result of exclusions/inclusions of persons into certain category of contribution payers, depending on their confirmed or unconfirmed status.

Average salaries and wages paid in February 2016

The average salaries and wages paid in February 2016 in the Republic of Serbia amounted to RSD 61279. Related to the average salaries and wages paid in January 2016 they increased by 9.9% in nominal terms and by 10.0% in real terms; while in relation to the average salaries and wages paid in February 2015 they increased by 3.9% in nominal terms, and by 2.4% in real terms.

In the Republic of Serbia, the average net (taxes and contributions deducted) salaries and wages paid in February 2016 amounted to RSD 44450. In relation to the average net salaries and wages paid in January 2016 they increased by 9.9% in nominal terms and by 10.0% in real terms. Related to the average taxes and contributions deducted salaries and wages paid in February 2015 they increased by 4.0% in nominal terms, and by 2.5% in real terms.

Номинални индекси просечних зарада, претходни месец = 100
Nominal indices of average salaries and wages, previous month = 100



5.1. Регистрована запосленост¹⁾ у Републици Србији (I део)
Registered employment¹⁾ in the Republic of Serbia (Part I)

хиљаде / thousand

| | Укупно Total | Регистровани индивидуални пољопривредници Registered individual agricultural workers (farmers) | Запослени код правних лица (привредна друштва, предузећа, установе, задруге и организације) и лица која самостално обављају делатности, предузетници и запослени код њих, по секторима делатности Employed with legal entities (companies, enterprises, institutions, cooperatives and organisations) and persons performing activities for own account, entrepreneur and their employees, by sections of CA | | | | | | | | | |
|-----------|-----------------|---------------------------------------------------------------------------------------------------|-----------------------------------------------------------------------------------------------------------------------------------------------------------------------------------------------------------------------------------------------------------------------------------------------------------------------------------------------------------------------------------------------------------------|--------------------------------------------------------------------------|-----------------------------------|------------------------------------------|-------------------------------------------------------------------------------------------------------|-----------------------------------------------------------------------------------------|--------------------------------|-----------------------------------------------------------------------------------------------------------|-------------------------------------------------------|--|
| | | | свега All | пољопривреда, шумарство и рибарство Agriculture, forestry and fishing | рударство Mining and quarrying | прерађивачка индустрија Manufacturing | снабдевање електричном енергијом гасом и паром Electricity, gas, steam and air conditioning supply | снабдевање водом и управљање отпадним водама Water supply and waste water management | грађевинарство Construction | трговина на велико и мало и поправка моторних возила Wholesale and retail trade, motor vehicles repair | саобраћај и складиштење Transportation and storage | |
| 2015 | | | | | | | | | | | | |
| II* | (1980) | (116) | (1864) | (36) | (25) | (374) | (28) | (37) | (87) | (309) | (116) | |
| III* | (1984) | (116) | (1868) | (36) | (25) | (375) | (28) | (38) | (87) | (310) | (116) | |
| IV* | (1985) | (115) | (1870) | (36) | (25) | (375) | (28) | (38) | (88) | (311) | (117) | |
| V* | (1994) | (115) | (1879) | (36) | (25) | (377) | (28) | (38) | (89) | (312) | (117) | |
| VI* | (1993) | (115) | (1878) | (37) | (25) | (378) | (28) | (37) | (90) | (313) | (117) | |
| VII* | (1992) | (114) | (1877) | (37) | (25) | (377) | (28) | (38) | (89) | (315) | (117) | |
| VIII* | (2005) | (114) | (1892) | (37) | (25) | (381) | (28) | (38) | (89) | (317) | (118) | |
| IX* | (2011) | (113) | (1897) | (37) | (25) | (380) | (28) | (39) | (89) | (316) | (119) | |
| X* | (2019) | (113) | (1906) | (37) | (25) | (381) | (29) | (39) | (90) | (318) | (119) | |
| XI* | (2014) | (113) | (1901) | (36) | (24) | (380) | (29) | (38) | (89) | (318) | (119) | |
| XII* | (1991) | (112) | (1879) | (35) | (24) | (375) | (28) | (37) | (86) | (318) | (119) | |
| 2016 | | | | | | | | | | | | |
| I | (1988) | (112) | (1876) | (34) | (28) | (374) | (24) | (37) | (85) | (316) | (119) | |
| II | (1988) | (112) | (1876) | (34) | (28) | (373) | (23) | (37) | (85) | (316) | (119) | |
| I-II 2016 | (100,4) | (96,2) | (100,6) | (92,8) | (113,3) | (100,0) | (84,2) | (98,3) | (96,9) | (101,9) | (102,6) | |
| I-II 2015 | | | | | | | | | | | | |

5.1. Регистрована запосленост¹⁾ у Републици Србији (II део)
Registered employment¹⁾ in the Republic of Serbia (Part II)

хиљаде / thousand

| | Запослени код правних лица (привредна друштва, предузећа, установе, задруге и организације) и лица која самостално обављају делатности, предузетници и запослени код њих, по секторима делатности Employed with legal entities (companies, enterprises, institutions, cooperatives and organisations) and persons performing activities for own account, entrepreneur and their employees, by sections of CA | | | | | | | | | | |
|-----------|-----------------------------------------------------------------------------------------------------------------------------------------------------------------------------------------------------------------------------------------------------------------------------------------------------------------------------------------------------------------------------------------------------------------|------------------------------------------------------------------------|------------------------------------------------------------------------------------|---------------------------------------------------|--------------------------------------------------------------------------------------------------------------------|-----------------------------------------------------------------------------------------------|---------------------------------------------------------------------------------------------|-------------------------|-----------------------------------------------------------------|--------------------------------------------------------------------|-------------------------------------------------------|
| | услуге смештаја и исхране Accommodation and food services | информисање и комуникације Information providing and communications | финансијске делатности и делатност осигурања Financial and insurance activities | пословање некретностима Real estate activities | стручне, научне, иновационе и техничке делатности Professional, scientific, innovative and technical activities | административне и помоћне услужне делатности Administrative and support service activities | државна управа и обавезно социјално осигурање Public administration and social insurance | образовање Education | здравствена и социјална заштита Human health and social work | уметност, забава и рекреација Art, entertainment and recreation | остале услужне делатности Other service activities |
| 2015 | | | | | | | | | | | |
| II* | (63) | (53) | (46) | (5) | (82) | (76) | (161) | (134) | (164) | (32) | (36) |
| III* | (63) | (54) | (46) | (5) | (83) | (76) | (161) | (134) | (164) | (32) | (36) |
| IV* | (63) | (53) | (46) | (5) | (83) | (76) | (160) | (133) | (164) | (32) | (36) |
| V* | (63) | (54) | (46) | (5) | (84) | (77) | (161) | (134) | (164) | (32) | (36) |
| VI* | (64) | (53) | (46) | (5) | (84) | (78) | (160) | (132) | (164) | (32) | (37) |
| VII* | (65) | (53) | (46) | (5) | (84) | (78) | (160) | (130) | (164) | (31) | (37) |
| VIII* | (65) | (53) | (46) | (5) | (85) | (82) | (161) | (130) | (164) | (32) | (38) |
| IX* | (65) | (53) | (46) | (5) | (85) | (81) | (161) | (132) | (165) | (32) | (39) |
| X* | (65) | (53) | (46) | (5) | (86) | (82) | (160) | (133) | (167) | (32) | (39) |
| XI* | (64) | (53) | (46) | (5) | (86) | (82) | (160) | (133) | (167) | (32) | (39) |
| XII* | (65) | (53) | (45) | (5) | (86) | (79) | (158) | (132) | (165) | (32) | (38) |
| 2016 | | | | | | | | | | | |
| I | (64) | (54) | (45) | (5) | (86) | (80) | (159) | (133) | (165) | (33) | (37) |
| II | (65) | (54) | (45) | (5) | (87) | (82) | (158) | (133) | (164) | (33) | (37) |
| I-II 2016 | (102,6) | (101,2) | (97,0) | (104,4) | (104,9) | (107,7) | (98,4) | (99,5) | (100,5) | (102,3) | (104,0) |
| I-II 2015 | | | | | | | | | | | |

ИЗВОР: Централни регистар обавезног социјалног осигурања. / SOURCE: Central Register of Social Contributions Payers (CRSCP)

¹⁾ За процену броја запослених по секторима делатности коришћене су структуре из статистичких истраживања о запослености (РАД- истраживања). Корекције података по делатностима, као и ревизија временске серије за период од најмање десет година биће урађене почетком 2016. / ¹⁾ For estimating the number of employed by CA sections applied were the structures from statistical surveys on employment (RAD-surveys). The corrections of data by activities, as well as the revision of time series for the period of minimum ten years are anticipated for early 2016.

* Ревидирани подаци. Подаци о делатности за предузетнике и запослене код предузетника преузети су из СПР. Податке о кретању броја запослених, који се изводе из ЦРОСО базе, треба сматрати претходним резултатима подложним корекцијама. / *Revised data. The data on activity for unincorporated enterprises and their employees were taken over from the SBR. The data on the trends of the number of employed, which are taken out/derived from the CRSCP base, should be regarded as preliminary results that are subject to corrections.

5.2. Незапослена лица¹⁾ у Републици Србији *Unemployed persons in the Republic of Serbia¹⁾*

| | Стање крајем периода / State at the end of the period | | | | | | | У току периода / During the period | | | |
|------|----------------------------------------------------------------------------------------------------------|--------------------------------------------------------------------------|-------------------------------------------------------------------------------------------------------------------|---------------------------------------------------------------------------------------------------------------------------------|---------------------------------------------------------------------------------------|----------------------------------------------------------------------------------|---------------------------------------------|---------------------------------------------------|--------------------------------------------------------|---------------------------------------------------------------------------------------------------------------------------------|-----------------------------------------------------------------------------------------------------------------------|
| | лица која траже запошлење ²⁾ , укупно <i>Persons seeking employment²⁾ Total</i> | незапослена лица ³⁾ <i>Unemployed persons³⁾</i> | незапослена лица која први пут траже запошлење <i>Unemployed persons seeking employment for the first time</i> | незапослена лица која су била запослена а траже запошлење <i>Unemployed persons were employed but are seeking employment</i> | незапослена лица без квалификација <i>Unemployed persons without qualification</i> | лица која примају новчану накнаду <i>Persons receiving financial benefits</i> | незапослене жене <i>Unemployed women</i> | | новопријављена лица <i>Newly registered persons</i> | запослени према евиденцији Националне службе за запошљавање <i>Employed, registered with the National Employment Service</i> | брисани са евиденције Националне службе за запошљавање <i>Deleted from the National Employment Service records</i> |
| | | | | | | | свега <i>All</i> | без квалификација <i>Without qualification</i> | | | |
| 2015 | | | | | | | | | | | |
| II | 885901 | 759942 | 257773 | 502169 | 239047 | 57490 | 385420 | 118852 | 37977 | 17480 | 46378 |
| III | 894091 | 766500 | 259485 | 507015 | 241970 | 58635 | 388645 | 120383 | 45726 | 20762 | 53549 |
| IV | 889195 | 761878 | 256900 | 504978 | 240904 | 58152 | 387363 | 120256 | 34957 | 21222 | 56086 |
| V | 882210 | 753846 | 253626 | 500220 | 239886 | 56192 | 383863 | 119975 | 32573 | 21893 | 56409 |
| VI | 875492 | 746010 | 252492 | 493518 | 236744 | 53288 | 381306 | 118705 | 36085 | 21958 | 61656 |
| VII | 869025 | 739073 | 249771 | 489302 | 233225 | 51547 | 379641 | 117229 | 37789 | 21592 | 63021 |
| VIII | 866669 | 737838 | 248915 | 488923 | 231872 | 50476 | 379785 | 116712 | 33185 | 14449 | 53825 |
| IX | 870387 | 735958 | 249634 | 486324 | 229243 | 49008 | 379405 | 115851 | 38334 | 20913 | 61863 |
| X | 860836 | 721482 | 247621 | 473861 | 225995 | 48091 | 372427 | 114600 | 39498 | 33405 | 79706 |
| XI | 853973 | 717324 | 246219 | 471105 | 224789 | 46907 | 370188 | 114142 | 35238 | 19003 | 65361 |
| XII | 857246 | 724096 | 245341 | 478755 | 227319 | 45987 | 371973 | 114723 | 39434 | 19647 | 58296 |
| 2016 | | | | | | | | | | | |
| I | 872055 | 741044 | 246672 | 494372 | 231883 | 45176 | 378598 | 116199 | 41076 | 10364 | 46043 |
| II | 877814 | 748416 | 248785 | 499631 | 235617 | 46539 | 381494 | 117918 | 40239 | 21770 | 53055 |

¹⁾ Извор: Национална служба за запошљавање. / Source: National Employment Service.

²⁾ Сходно члану 3. Закона о запошљавању и осигурању за случај незапослености („Службени гласник РС“ бр. 36/09).

According to the art.3 of the Act on employment and unemployment insurance ("Official Gazette of RS" No 36/09).

³⁾ Сходно члану 2. Закона о запошљавању и осигурању за случај незапослености („Службени гласник РС“ бр. 36/09).

According to the art.2 of the Act on employment and unemployment insurance ("Official Gazette of RS" No 36/09).

5.3. Просечне зараде¹⁾ по секторима делатности (I део)
Average salaries¹⁾ (wages) by sections of activities (Part I)

| РСД / RSD | | | | | | | | | | |
|----------------------------------------|------------------------|---------------------------------------------------------------------------------|------------------------------------------|-------------------------------------------------|---------------------------------------------------------------------------------------------|------------------------------------------------------------------------------------------------|---------------------------------------|---------------------------------------------------------------------------------------------------|-------------------------------------------------------------------------|---------------------------------------------------------------------|
| | Укупно <i>Total</i> | Пољопривреда, шумарство и рибарство <i>Agriculture, hunting and forestry</i> | Рударство <i>Mining and quarrying</i> | Прерађивачка индустрија <i>Manufacturing</i> | Снабдевање електричном енергијом, гасом и паром <i>Electricity, gas and steam supply</i> | Снабдевање водом и управљање отпадним водама <i>Water supply and waste water management</i> | Грађевинарство <i>Construction</i> | Трговина на велико и мало и поправка моторних возила <i>Wholesale and retail trade, repair</i> | Саобраћај и складиштење <i>Transport, storage and communications</i> | Услуге смештаја и исхране <i>Accommodation and food services</i> |
| Република Србија Republic of Serbia | | | | | | | | | | |
| 2015 | | | | | | | | | | |
| II | 58992 | 50757 | 94762 | 54198 | 101998 | 55445 | 52236 | 44618 | 63508 | 32698 |
| III | 59141 | 51279 | 90104 | 52776 | 97461 | 53693 | 59108 | 47218 | 61246 | 35437 |
| IV | 62532 | 52000 | 100532 | 58084 | 103806 | 55296 | 55466 | 47379 | 63102 | 36114 |
| V | 60487 | 51696 | 110300 | 54325 | 112703 | 54086 | 54853 | 46669 | 62692 | 36849 |
| VI | 61302 | 52271 | 98679 | 56384 | 105686 | 54336 | 57746 | 47402 | 62467 | 36365 |
| VII | 62687 | 55926 | 104556 | 58495 | 108097 | 56952 | 59958 | 47157 | 66081 | 37638 |
| VIII | 61538 | 53380 | 102298 | 57266 | 107091 | 55766 | 59493 | 47175 | 64347 | 39173 |
| IX | 60503 | 50952 | 98992 | 55333 | 104792 | 54757 | 57648 | 46445 | 63119 | 37405 |
| X | 60767 | 53091 | 98655 | 56271 | 106263 | 54799 | 56510 | 47121 | 65104 | 36482 |
| XI | 60913 | 51647 | 99930 | 56204 | 100934 | 53281 | 57006 | 47276 | 63679 | 36099 |
| XII | 70763 | 58901 | 100686 | 65836 | 106509 | 57895 | 65974 | 52514 | 74806 | 40216 |
| 2016 | | | | | | | | | | |
| I | 55763 | 48360 | 100837 | 53068 | 105070 | 51962 | 53250 | 45573 | 56213 | 35057 |
| II | 61279 | 52175 | 97999 | 57743 | 94238 | 55828 | 54784 | 46807 | 64615 | 37678 |
| I-II 2016 | | | | | | | | | | |
| I-II 2015 | 103,4 | 102,2 | 104,9 | 103,8 | 96,6 | 101,9 | 106,9 | 105,9 | 102,5 | 111,9 |

5.3. Просечне зараде¹⁾ по секторима делатности (II део)
Average salaries¹⁾ (wages) by sections of activities (Part II)

| РСД / RSD | | | | | | | | | | |
|----------------------------------------|-------------------------------------------------------------------------------|-----------------------------------------------------------------------------------------------------|-------------------------------------------------------------------|---------------------------------------------------------------------------------------------------------------------------|--------------------------------------------------------------------------------------------------------|----------------------------------------------------------------------------------------------------|--------------------------------|------------------------------------------------------------------|---------------------------------------------------------------------------|--------------------------------------------------------------|
| | Информисање и комуникације <i>Information providing and communications</i> | Финансијске делатности и делатност осигурања <i>Financial mediation and insurance activities</i> | Пословање некретностима <i>Real estate, renting activities</i> | Стручне, научне, иновационе и техничке делатности <i>Professional, scientific, innovative and technical activities</i> | Административне и помоћне услужне делатности <i>Administrative and auxiliary service activities</i> | Државна управа и обавезно социјално осигурање <i>Public administration and social insurance</i> | Образовање <i>Education</i> | Здравствена и социјална заштита <i>Health and social work</i> | Уметност, забава и рекреација <i>Art, entertainment and recreation</i> | Остале услужне делатности <i>Other service activities</i> |
| Република Србија Republic of Serbia | | | | | | | | | | |
| 2015 | | | | | | | | | | |
| II | 98627 | 88045 | 63323 | 85109 | 39760 | 67076 | 54774 | 56899 | 54233 | 41194 |
| III | 103989 | 103578 | 69936 | 91898 | 45199 | 66493 | 54837 | 56054 | 53184 | 44087 |
| IV | 131988 | 107613 | 68287 | 116023 | 50801 | 68943 | 54199 | 56792 | 55059 | 45580 |
| V | 101934 | 107611 | 62795 | 89760 | 50643 | 64738 | 55064 | 57374 | 49280 | 46610 |
| VI | 107313 | 111565 | 69788 | 94303 | 47244 | 67571 | 56155 | 56836 | 50663 | 46241 |
| VII | 115504 | 106018 | 75181 | 96285 | 51426 | 67757 | 56314 | 56256 | 52341 | 47295 |
| VIII | 107251 | 106292 | 62641 | 90436 | 48889 | 66978 | 55673 | 56112 | 53015 | 45855 |
| IX | 112836 | 104142 | 68482 | 84214 | 47804 | 67015 | 55301 | 55896 | 53459 | 48482 |
| X | 107846 | 107338 | 74338 | 87873 | 46573 | 67676 | 54644 | 55581 | 50565 | 46265 |
| XI | 104738 | 105247 | 61261 | 90529 | 47543 | 67069 | 58974 | 55605 | 52164 | 44055 |
| XII | 135921 | 148011 | 77869 | 100969 | 50526 | 74842 | 59894 | 74426 | 57127 | 53386 |
| 2016 | | | | | | | | | | |
| I | 93777 | 101440 | 59891 | 89241 | 47366 | 60104 | 55190 | 39095 | 48754 | 40764 |
| II | 106345 | 106967 | 70325 | 92757 | 52771 | 65524 | 55754 | 57655 | 51435 | 44704 |
| I-II 2016 | | | | | | | | | | |
| I-II 2015 | 104,3 | 113,6 | 103,0 | 109,0 | 121,0 | 99,1 | 101,6 | 101,6 | 100,6 | 102,1 |

¹⁾ Приказивање података по делатностима врши се у складу са Уредбом о Класификацији делатности („Службени гласник РС”, број 54/10).
 The data presentation is performed in accordance with the Regulation on the Classification of Activities (“Official Herald of RS”, no. 54/10).

5.4. Просечне зараде¹⁾ без пореза и доприноса, по секторима делатности (I део)
Average salaries¹⁾ (wages), without taxes and contributions, by sections of activities (Part I)

| | Укупно <i>Total</i> | Пољопривреда, шумарство и рибарство <i>Agriculture, hunting and forestry</i> | Рударство <i>Mining and quarrying</i> | Прерађивачка индустрија <i>Manufacturing</i> | Снабдевање електричном енергијом, гасом и паром <i>Electricity, gas and water supply</i> | Снабдевање водом и управљање отпадним водама <i>Water supply and waste water management</i> | Грађевинарство <i>Construction</i> | Трговина на велико и мало и поправка моторних возила <i>Wholesale and retail trade, repair</i> | Саобраћај и складиштење <i>Transport, storage and communications</i> | Услуге смештаја и исхране <i>Accommodation and food services</i> | РСД / RSD |
|----------------------------------------|------------------------|---------------------------------------------------------------------------------|------------------------------------------|-------------------------------------------------|---------------------------------------------------------------------------------------------|------------------------------------------------------------------------------------------------|---------------------------------------|---------------------------------------------------------------------------------------------------|-------------------------------------------------------------------------|---------------------------------------------------------------------|-----------|
| Република Србија Republic of Serbia | | | | | | | | | | | |
| 2015 | | | | | | | | | | | |
| II | 42749 | 36635 | 67945 | 39348 | 72558 | 40149 | 37872 | 32842 | 45999 | 24258 | |
| III | 43121 | 37211 | 64390 | 38672 | 69434 | 38713 | 44475 | 35249 | 44576 | 26232 | |
| IV | 45605 | 37719 | 72263 | 42423 | 73960 | 40002 | 40842 | 35037 | 46183 | 26362 | |
| V | 43964 | 37339 | 78415 | 39654 | 80169 | 39139 | 40352 | 34421 | 45525 | 27356 | |
| VI | 44583 | 37812 | 70589 | 41046 | 75216 | 39174 | 42469 | 35168 | 45299 | 26787 | |
| VII | 45601 | 40467 | 74895 | 42624 | 76883 | 41278 | 44041 | 34660 | 48436 | 27768 | |
| VIII | 44630 | 38658 | 72936 | 41613 | 76184 | 40290 | 43617 | 34613 | 46794 | 28142 | |
| IX | 43925 | 36840 | 70531 | 40207 | 74581 | 39498 | 42198 | 34095 | 45744 | 27572 | |
| X | 44124 | 38265 | 70305 | 41046 | 75631 | 39695 | 40846 | 34572 | 47434 | 26967 | |
| XI | 44166 | 37262 | 71256 | 40804 | 71830 | 38496 | 41246 | 34611 | 46491 | 26644 | |
| XII | 51485 | 42552 | 71785 | 47968 | 75830 | 41920 | 47913 | 38737 | 55027 | 29687 | |
| 2016 | | | | | | | | | | | |
| I | 40443 | 35058 | 71868 | 38584 | 74781 | 37480 | 38603 | 33595 | 40703 | 25806 | |
| II | 44450 | 37652 | 69985 | 42037 | 67218 | 40414 | 39759 | 34199 | 46842 | 27835 | |
| I-II 2016 | 103,5 | 102,4 | 104,6 | 103,6 | 96,7 | 101,9 | 107,1 | 105,9 | 102,4 | 113,3 | |
| I-II 2015 | | | | | | | | | | | |

5.4. Просечне зараде¹⁾ без пореза и доприноса, по секторима делатности (II део)
Average salaries¹⁾ (wages), without taxes and contributions, by sections of activities (Part II)

| | Информисање и комуникације <i>Information providing and communications</i> | Финансијске делатности и делатност осигурања <i>Financial mediation and insurance activities</i> | Пословање некретностима <i>Real estate, renting activities</i> | Стручне, научне, иновационе и техничке делатности <i>Professional, scientific, innovative and technical activities</i> | Административне и помоћне услужне делатности <i>Administrative and auxiliary service activities</i> | Државна управа и обавезно социјално осигурање <i>Public administration and social insurance</i> | Образовање <i>Education</i> | Здравствена и социјална заштита <i>Health and social work</i> | Уметност, забава и рекреација <i>Art, entertainment and recreation</i> | Остале услужне делатности <i>Other service activities</i> | РСД / RSD |
|----------------------------------------|-------------------------------------------------------------------------------|-----------------------------------------------------------------------------------------------------|-------------------------------------------------------------------|---------------------------------------------------------------------------------------------------------------------------|--------------------------------------------------------------------------------------------------------|----------------------------------------------------------------------------------------------------|--------------------------------|------------------------------------------------------------------|---------------------------------------------------------------------------|--------------------------------------------------------------|-----------|
| Република Србија Republic of Serbia | | | | | | | | | | | |
| 2015 | | | | | | | | | | | |
| II | 74273 | 63597 | 45366 | 62226 | 28779 | 47963 | 39428 | 41023 | 39396 | 30525 | |
| III | 76977 | 75383 | 51604 | 68566 | 32823 | 47694 | 39533 | 40437 | 38477 | 32764 | |
| IV | 99269 | 78060 | 49489 | 89307 | 36776 | 49382 | 39025 | 40983 | 39780 | 33301 | |
| V | 77318 | 77891 | 44238 | 66019 | 36751 | 46484 | 39643 | 41390 | 36299 | 34532 | |
| VI | 80881 | 81052 | 51194 | 70314 | 34274 | 48484 | 40496 | 41054 | 36700 | 34210 | |
| VII | 87328 | 76477 | 54404 | 71716 | 37184 | 48740 | 40638 | 40610 | 37741 | 34980 | |
| VIII | 81149 | 76925 | 46338 | 66525 | 35412 | 48052 | 40042 | 40449 | 38270 | 33821 | |
| IX | 86139 | 75280 | 50121 | 61995 | 34779 | 48088 | 39799 | 40376 | 38617 | 36208 | |
| X | 81554 | 77791 | 53691 | 64384 | 33781 | 48498 | 39376 | 40166 | 36519 | 34339 | |
| XI | 78873 | 76239 | 44314 | 66687 | 34346 | 48118 | 42370 | 40227 | 37782 | 32319 | |
| XII | 103147 | 108383 | 56271 | 73949 | 36655 | 53730 | 43069 | 53875 | 41486 | 39296 | |
| 2016 | | | | | | | | | | | |
| I | 70914 | 73442 | 43222 | 66047 | 34306 | 43113 | 39696 | 28056 | 35764 | 30278 | |
| II | 80234 | 77424 | 50933 | 68334 | 38246 | 47104 | 40101 | 41568 | 37233 | 33008 | |
| I-II 2016 | 104,6 | 113,7 | 104,0 | 109,9 | 121,3 | 99,5 | 101,5 | 101,6 | 101,3 | 102,8 | |
| I-II 2015 | | | | | | | | | | | |

¹⁾ Приказивање података по делатностима врши се у складу са Уредбом о Класификацији делатности („Службени гласник РС“, број 54/10).
The data presentation is performed in accordance with the Regulation on the Classification of Activities ("Official Herald of RS", no. 54/10).

5.5. Номинални индекси зарада¹⁾ по секторима делатности (I део)
Nominal salaries¹⁾ (wages) indices by sections of activities (Part I)

∅ 2015 = 100

| | Укупно <i>Total</i> | Пољопривреда, шумарство и рибарство <i>Agriculture, hunting and forestry</i> | Рударство <i>Mining and quarrying</i> | Прерађивачка индустрија <i>Manufacturing</i> | Снабдевање електричном енергијом, гасом и паром <i>Electricity, gas and water supply</i> | Снабдевање водом и управљање отпадним водама <i>Water supply and waste water management</i> | Грађевинарство <i>Construction</i> | Трговина на велико и мало и поправка моторних возила <i>Wholesale trade, repair</i> | Саобраћај и складиштење <i>Transport, storage and communications</i> | Услуге смештаја и исхране <i>Accommodation and food services</i> |
|----------------------------------------|------------------------|---------------------------------------------------------------------------------|------------------------------------------|-------------------------------------------------|---------------------------------------------------------------------------------------------|------------------------------------------------------------------------------------------------|---------------------------------------|----------------------------------------------------------------------------------------|-------------------------------------------------------------------------|---------------------------------------------------------------------|
| Република Србија Republic of Serbia | | | | | | | | | | |
| 2015 | | | | | | | | | | |
| II | 96,5 | 96,8 | 95,2 | 96,0 | 97,2 | 101,3 | 91,6 | 95,0 | 99,7 | 89,7 |
| III | 96,7 | 97,8 | 90,5 | 93,5 | 92,8 | 98,1 | 103,7 | 100,5 | 96,2 | 97,2 |
| IV | 102,3 | 99,2 | 101,0 | 102,9 | 98,9 | 101,0 | 97,3 | 100,9 | 99,1 | 99,1 |
| V | 98,9 | 98,6 | 110,8 | 96,2 | 107,4 | 98,8 | 96,2 | 99,4 | 98,4 | 101,1 |
| VI | 100,3 | 99,7 | 99,2 | 99,8 | 100,7 | 99,3 | 101,3 | 100,9 | 98,1 | 99,8 |
| VII | 102,5 | 106,7 | 105,1 | 103,6 | 103,0 | 104,1 | 105,1 | 100,4 | 103,8 | 103,3 |
| VIII | 100,6 | 101,8 | 102,8 | 101,4 | 102,0 | 101,9 | 104,3 | 100,4 | 101,0 | 107,5 |
| IX | 99,0 | 97,2 | 99,5 | 98,0 | 99,8 | 100,1 | 101,1 | 98,9 | 99,1 | 102,6 |
| X | 99,4 | 101,3 | 99,1 | 99,6 | 101,2 | 100,1 | 99,1 | 100,3 | 102,2 | 100,1 |
| XI | 99,6 | 98,5 | 100,4 | 99,5 | 96,1 | 97,4 | 100,0 | 100,7 | 100,0 | 99,0 |
| XII | 115,7 | 112,3 | 101,2 | 116,6 | 101,5 | 105,8 | 115,7 | 111,8 | 117,5 | 110,3 |
| 2016 | | | | | | | | | | |
| I | 91,2 | 92,2 | 101,3 | 94,0 | 100,1 | 95,0 | 93,4 | 97,0 | 88,3 | 96,2 |
| II | 100,2 | 99,5 | 98,5 | 102,3 | 89,8 | 102,0 | 96,1 | 99,7 | 101,5 | 103,4 |
| I-II 2016 | 103,4 | 102,2 | 104,9 | 103,8 | 96,6 | 101,9 | 106,9 | 105,9 | 102,5 | 111,9 |
| I-II 2015 | | | | | | | | | | |

5.5. Номинални индекси зарада¹⁾ по секторима делатности (II део)
Nominal salaries¹⁾ (wages) indices by sections of activities (Part II)

∅ 2015 = 100

| | Информисање и комуникације <i>Information providing and communications</i> | Финансијске делатности и делатност осигурања <i>Financial mediation and insurance activities</i> | Пословање некретностима <i>Real estate, renting activities</i> | Стручне, научне, иновационе и техничке делатности <i>Professional, scientific, innovative and technical activities</i> | Административне и помоћне услужне делатности <i>Administrative and auxiliary service activities</i> | Државна управа и обавезно социјално осигурање <i>Public administration and social insurance</i> | Образовање <i>Education</i> | Здравствена и социјална заштита <i>Health and social work</i> | Уметност, забава и рекреација <i>Art, entertainment and recreation</i> | Остале услужне делатности <i>Other service activities</i> |
|----------------------------------------|-------------------------------------------------------------------------------|-----------------------------------------------------------------------------------------------------|-------------------------------------------------------------------|---------------------------------------------------------------------------------------------------------------------------|--------------------------------------------------------------------------------------------------------|----------------------------------------------------------------------------------------------------|--------------------------------|------------------------------------------------------------------|---------------------------------------------------------------------------|--------------------------------------------------------------|
| Република Србија Republic of Serbia | | | | | | | | | | |
| 2015 | | | | | | | | | | |
| II | 89,6 | 82,0 | 93,0 | 92,0 | 83,6 | 99,9 | 98,1 | 101,1 | 103,8 | 89,7 |
| III | 94,5 | 96,5 | 102,7 | 99,3 | 95,1 | 99,0 | 98,2 | 99,6 | 101,8 | 96,1 |
| IV | 119,9 | 100,3 | 100,3 | 125,4 | 106,9 | 102,7 | 97,0 | 100,9 | 105,4 | 99,3 |
| V | 92,6 | 100,3 | 92,2 | 97,0 | 106,5 | 96,4 | 98,6 | 101,9 | 94,4 | 101,5 |
| VI | 97,5 | 103,9 | 102,5 | 101,9 | 99,4 | 100,6 | 100,5 | 100,9 | 97,0 | 100,7 |
| VII | 105,0 | 98,8 | 110,4 | 104,0 | 108,2 | 100,9 | 100,8 | 99,9 | 100,2 | 103,0 |
| VIII | 97,5 | 99,0 | 92,0 | 97,7 | 102,8 | 99,7 | 99,7 | 99,7 | 101,5 | 99,9 |
| IX | 102,5 | 97,0 | 100,6 | 91,0 | 100,6 | 99,8 | 99,0 | 99,3 | 102,4 | 105,6 |
| X | 98,0 | 100,0 | 109,2 | 94,9 | 98,0 | 100,8 | 97,8 | 98,7 | 96,8 | 100,8 |
| XI | 95,2 | 98,1 | 90,0 | 97,8 | 100,0 | 99,9 | 105,6 | 98,8 | 99,9 | 96,0 |
| XII | 123,5 | 137,9 | 114,4 | 109,1 | 106,3 | 111,5 | 107,2 | 132,2 | 109,4 | 116,3 |
| 2016 | | | | | | | | | | |
| I | 85,2 | 94,5 | 88,0 | 96,4 | 99,6 | 89,5 | 98,8 | 69,4 | 93,3 | 88,8 |
| II | 96,6 | 99,7 | 103,3 | 100,2 | 111,0 | 97,6 | 99,8 | 102,4 | 98,5 | 97,4 |
| I-II 2016 | 104,3 | 113,6 | 103,0 | 109,0 | 121,0 | 99,1 | 101,6 | 101,6 | 100,6 | 102,1 |
| I-II 2015 | | | | | | | | | | |

¹⁾ Приказивање података по делатностима врши се у складу са Уредбом о Класификацији делатности („Службени гласник РС”, број 54/10).
 The data presentation is performed in accordance with the Regulation on the Classification of Activities (“Official Herald of RS”, no. 54/10).

5.6. Реални индекси зарада¹⁾ по секторима делатности (I део) Real salaries¹⁾ (wages) indices by sections of activities (Part I)

∅ 2015 = 100

| | Укупно <i>Total</i> | Пољопривреда, шумарство и рибарство <i>Agriculture, hunting and forestry</i> | Рударство <i>Mining and quarrying</i> | Прерађивачка индустрија <i>Manufacturing</i> | Снабдевање електричном енергијом, гасом и паром <i>Electricity, gas and water supply</i> | Снабдевање водом и управљање отпадним водама <i>Water supply and waste water management</i> | Грађевинарство <i>Construction</i> | Трговина на велико и мало и поправка моторних возила <i>Wholesale and retail trade, repair</i> | Саобраћај и складиштење <i>Transport, storage and communications</i> | Услуге смештаја и исхране <i>Accommodation and food services</i> |
|----------------------------------------|------------------------|---------------------------------------------------------------------------------|------------------------------------------|-------------------------------------------------|---------------------------------------------------------------------------------------------|------------------------------------------------------------------------------------------------|---------------------------------------|---------------------------------------------------------------------------------------------------|-------------------------------------------------------------------------|---------------------------------------------------------------------|
| Република Србија Republic of Serbia | | | | | | | | | | |
| 2015 | | | | | | | | | | |
| II | 97,3 | 97,6 | 96,0 | 96,8 | 98,0 | 102,1 | 92,3 | 95,8 | 100,5 | 90,4 |
| III | 96,8 | 97,9 | 90,6 | 93,6 | 92,9 | 98,2 | 103,8 | 100,6 | 96,3 | 97,3 |
| IV | 101,8 | 98,7 | 100,5 | 102,4 | 98,4 | 100,5 | 96,8 | 100,4 | 98,6 | 98,6 |
| V | 98,7 | 98,4 | 110,5 | 96,0 | 107,1 | 98,6 | 96,0 | 99,2 | 98,2 | 100,9 |
| VI | 99,6 | 99,0 | 98,5 | 99,1 | 100,0 | 98,6 | 100,6 | 100,2 | 97,4 | 99,1 |
| VII | 102,8 | 107,0 | 105,4 | 103,9 | 103,3 | 104,4 | 100,6 | 100,6 | 104,1 | 103,6 |
| VIII | 99,9 | 101,1 | 102,1 | 100,7 | 101,3 | 101,2 | 103,6 | 99,7 | 100,3 | 106,8 |
| IX | 98,4 | 96,6 | 98,9 | 97,4 | 99,2 | 99,5 | 100,5 | 98,3 | 98,5 | 102,0 |
| X | 99,0 | 100,9 | 98,7 | 99,2 | 100,8 | 99,7 | 98,7 | 99,9 | 101,8 | 99,7 |
| XI | 99,3 | 98,2 | 100,1 | 99,2 | 95,8 | 97,1 | 99,7 | 100,4 | 99,7 | 98,7 |
| XII | 115,5 | 112,2 | 101,1 | 116,4 | 101,4 | 105,7 | 115,5 | 111,7 | 117,3 | 110,2 |
| 2016 | | | | | | | | | | |
| I | 90,6 | 91,6 | 100,6 | 93,3 | 99,4 | 94,3 | 92,8 | 96,3 | 87,7 | 95,5 |
| II | 99,6 | 98,9 | 97,9 | 101,7 | 89,3 | 101,4 | 95,5 | 99,1 | 100,9 | 102,8 |
| I-II 2016 | | | | | | | | | | |
| I-II 2015 | 101,5 | 100,3 | 102,9 | 101,9 | 94,8 | 100,0 | 104,9 | 103,9 | 100,6 | 109,8 |

5.6. Реални индекси зарада¹⁾ по секторима делатности (II део) Real salaries¹⁾ (wages) indices by sections of activities (Part II)

∅ 2015 = 100

| | Информисање и комуникације <i>Information providing and communications</i> | Финансијске делатности и делатност осигурања <i>Financial mediation and insurance activities</i> | Пословање некретностима <i>Real estate, renting activities</i> | Стручне, научне, иновационе и техничке делатности <i>Professional, scientific, innovative and technical activities</i> | Административне и помоћне услужне делатности <i>Administrative and auxiliary service activities</i> | Државна управа и обавезно социјално осигурање <i>Public administration and social insurance</i> | Образовање <i>Education</i> | Здравствена и социјална заштита <i>Health and social work</i> | Уметност, забава и рекреација <i>Art, entertainment and recreation</i> | Остале услужне делатности <i>Other service activities</i> |
|----------------------------------------|-------------------------------------------------------------------------------|-----------------------------------------------------------------------------------------------------|-------------------------------------------------------------------|---------------------------------------------------------------------------------------------------------------------------|--------------------------------------------------------------------------------------------------------|----------------------------------------------------------------------------------------------------|--------------------------------|------------------------------------------------------------------|---------------------------------------------------------------------------|--------------------------------------------------------------|
| Република Србија Republic of Serbia | | | | | | | | | | |
| 2015 | | | | | | | | | | |
| II | 90,3 | 82,7 | 93,8 | 92,7 | 84,3 | 100,7 | 98,9 | 101,9 | 104,6 | 90,4 |
| III | 94,6 | 96,6 | 102,8 | 99,4 | 95,2 | 99,1 | 98,3 | 99,7 | 101,9 | 96,2 |
| IV | 119,3 | 99,8 | 99,8 | 124,8 | 106,4 | 102,2 | 96,5 | 100,4 | 104,9 | 98,8 |
| V | 92,4 | 100,1 | 92,0 | 96,8 | 106,3 | 96,2 | 98,4 | 101,7 | 94,2 | 101,3 |
| VI | 96,8 | 103,2 | 101,8 | 101,2 | 98,7 | 99,9 | 99,8 | 100,2 | 96,3 | 100,0 |
| VII | 105,3 | 99,0 | 110,7 | 104,3 | 108,5 | 101,1 | 101,0 | 100,1 | 100,4 | 103,3 |
| VIII | 96,9 | 98,3 | 91,4 | 97,1 | 102,1 | 99,0 | 99,0 | 99,0 | 100,8 | 99,2 |
| IX | 101,9 | 96,4 | 100,0 | 90,4 | 100,0 | 99,2 | 98,4 | 98,7 | 101,8 | 105,0 |
| X | 97,6 | 99,6 | 108,7 | 94,5 | 97,6 | 100,4 | 97,4 | 98,3 | 96,4 | 100,4 |
| XI | 94,9 | 97,8 | 89,7 | 97,5 | 99,7 | 99,6 | 105,3 | 98,5 | 99,6 | 95,7 |
| XII | 123,3 | 137,7 | 114,3 | 109,0 | 106,2 | 111,4 | 107,1 | 132,0 | 109,3 | 116,1 |
| 2016 | | | | | | | | | | |
| I | 84,6 | 93,8 | 87,4 | 95,7 | 98,9 | 88,9 | 98,1 | 68,9 | 92,7 | 88,2 |
| II | 96,0 | 99,1 | 102,7 | 99,6 | 110,3 | 97,0 | 99,2 | 101,8 | 97,9 | 96,8 |
| I-II 2016 | | | | | | | | | | |
| I-II 2015 | 102,4 | 111,5 | 101,1 | 107,0 | 118,7 | 97,3 | 99,7 | 99,7 | 98,7 | 100,2 |

¹⁾ Приказивање података по делатностима врши се у складу са Уредбом о Класификацији делатности („Службени гласник РС”, број 54/10).
The data presentation is performed in accordance with the Regulation on the Classification of Activities (“Official Herald of RS”, no. 54/10).

5.7. Номинални индекси¹⁾ зарада без пореза и доприноса, по секторима делатности (I део)
Nominal salaries¹⁾ (wages) indices, without taxes and contributions, by sections of activities (Part I)

∅ 2015 = 100

| | Укупно <i>Total</i> | Пољопривреда, шумарство и рибарство <i>Agriculture, hunting and forestry</i> | Рударство <i>Mining and quarrying</i> | Прерађивачка индустрија <i>Manufacturing</i> | Снабдевање електричном енергијом, гасом и паром <i>Electricity, gas and water supply</i> | Снабдевање водом и управљање отпадним водама <i>Water supply and waste water management</i> | Грађевинарство <i>Construction</i> | Трговина на велико и мало и поправка моторних возила <i>Wholesale and retail trade, repair</i> | Саобраћај и складиштење <i>Transport, storage and communications</i> | Услуге смештаја и исхране <i>Accommodation and food services</i> |
|----------------------------------------|------------------------|---------------------------------------------------------------------------------|------------------------------------------|-------------------------------------------------|---------------------------------------------------------------------------------------------|------------------------------------------------------------------------------------------------|---------------------------------------|---------------------------------------------------------------------------------------------------|-------------------------------------------------------------------------|---------------------------------------------------------------------|
| Република Србија Republic of Serbia | | | | | | | | | | |
| 2015 | | | | | | | | | | |
| II | 96,2 | 96,6 | 95,6 | 95,6 | 97,1 | 101,5 | 90,7 | 94,9 | 99,2 | 90,6 |
| III | 97,0 | 98,2 | 90,6 | 94,0 | 92,9 | 97,9 | 106,5 | 101,9 | 96,1 | 98,0 |
| IV | 102,6 | 99,5 | 101,7 | 103,1 | 99,0 | 101,1 | 97,8 | 101,2 | 99,5 | 98,4 |
| V | 98,9 | 98,5 | 110,3 | 96,4 | 107,3 | 99,0 | 96,7 | 99,5 | 98,1 | 102,1 |
| VI | 100,3 | 99,7 | 99,3 | 99,8 | 100,7 | 99,0 | 101,7 | 101,6 | 97,6 | 100,0 |
| VII | 102,6 | 106,8 | 105,4 | 103,6 | 102,9 | 104,4 | 105,5 | 100,2 | 104,4 | 103,7 |
| VIII | 100,4 | 102,0 | 102,6 | 101,1 | 102,0 | 101,9 | 104,5 | 100,0 | 100,9 | 105,1 |
| IX | 98,9 | 97,2 | 99,2 | 97,7 | 99,8 | 99,9 | 101,1 | 98,5 | 98,6 | 103,0 |
| X | 99,3 | 100,9 | 98,9 | 99,8 | 101,2 | 100,4 | 97,8 | 99,9 | 102,2 | 100,7 |
| XI | 99,4 | 98,3 | 100,3 | 99,2 | 96,1 | 97,3 | 98,8 | 100,0 | 100,2 | 99,5 |
| XII | 115,9 | 112,3 | 101,0 | 116,6 | 101,5 | 106,0 | 114,8 | 111,9 | 118,6 | 110,9 |
| 2016 | | | | | | | | | | |
| I | 91,0 | 92,5 | 101,1 | 93,8 | 100,1 | 94,8 | 92,5 | 97,1 | 87,7 | 96,4 |
| II | 100,0 | 99,3 | 98,5 | 102,2 | 90,0 | 102,2 | 95,2 | 98,8 | 101,0 | 103,9 |
| I-II 2016 | | | | | | | | | | |
| I-II 2015 | 103,5 | 102,4 | 104,6 | 103,6 | 96,7 | 101,9 | 107,1 | 105,9 | 102,4 | 113,3 |

5.7. Номинални индекси¹⁾ зарада без пореза и доприноса, по секторима делатности (II део)
Nominal salaries¹⁾ (wages) indices, without taxes and contributions, by sections of activities (Part II)

∅ 2015 = 100

| | Информисање и комуникације <i>Information providing and communications</i> | Финансијске делатности и делатност осигурања <i>Financial mediation and insurance activities</i> | Пословање некретностима <i>Real estate, renting activities</i> | Стручне, научне, иновационе и техничке делатности <i>Professional, scientific, innovative and technical activities</i> | Административне и помоћне услужне делатности <i>Administrative and auxiliary service activities</i> | Државна управа и обавезно социјално осигурање <i>Public administration and social insurance</i> | Образовање <i>Education</i> | Здравствена и социјална заштита <i>Health and social work</i> | Уметност, забава и рекреација <i>Art, entertainment and recreation</i> | Остале услужне делатности <i>Other service activities</i> |
|----------------------------------------|-------------------------------------------------------------------------------|-----------------------------------------------------------------------------------------------------|-------------------------------------------------------------------|---------------------------------------------------------------------------------------------------------------------------|--------------------------------------------------------------------------------------------------------|----------------------------------------------------------------------------------------------------|--------------------------------|------------------------------------------------------------------|---------------------------------------------------------------------------|--------------------------------------------------------------|
| Република Србија Republic of Serbia | | | | | | | | | | |
| 2015 | | | | | | | | | | |
| II | 89,4 | 81,7 | 91,9 | 90,7 | 83,5 | 99,6 | 98,0 | 100,9 | 104,1 | 90,0 |
| III | 92,7 | 96,8 | 104,6 | 100,0 | 95,3 | 99,0 | 98,3 | 99,5 | 101,7 | 96,7 |
| IV | 119,5 | 100,3 | 100,3 | 130,2 | 106,8 | 102,5 | 97,0 | 100,8 | 105,1 | 98,2 |
| V | 93,1 | 100,1 | 89,6 | 96,3 | 106,7 | 96,5 | 98,6 | 101,8 | 95,9 | 101,9 |
| VI | 97,4 | 104,1 | 103,7 | 102,5 | 99,5 | 100,7 | 100,7 | 101,0 | 97,0 | 100,9 |
| VII | 105,2 | 98,2 | 110,2 | 104,6 | 107,9 | 101,2 | 101,0 | 99,9 | 99,8 | 103,2 |
| VIII | 97,7 | 98,8 | 93,9 | 97,0 | 102,8 | 99,8 | 99,6 | 99,5 | 101,2 | 99,8 |
| IX | 103,7 | 96,7 | 101,5 | 90,4 | 101,0 | 99,8 | 99,0 | 99,3 | 102,1 | 106,8 |
| X | 98,2 | 99,9 | 108,8 | 93,9 | 98,1 | 100,7 | 97,9 | 98,8 | 96,5 | 101,3 |
| XI | 95,0 | 97,9 | 89,8 | 97,2 | 99,7 | 99,9 | 105,4 | 99,0 | 99,9 | 95,3 |
| XII | 124,2 | 139,2 | 114,0 | 107,8 | 106,4 | 111,6 | 107,1 | 132,5 | 109,7 | 115,9 |
| 2016 | | | | | | | | | | |
| I | 85,4 | 94,3 | 87,6 | 96,3 | 99,6 | 89,5 | 98,7 | 69,0 | 94,5 | 89,3 |
| II | 96,6 | 99,5 | 103,2 | 99,6 | 111,0 | 97,8 | 99,7 | 102,3 | 98,4 | 97,4 |
| I-II 2016 | | | | | | | | | | |
| I-II 2015 | 104,6 | 113,7 | 104,0 | 109,9 | 121,3 | 99,5 | 101,5 | 101,6 | 101,3 | 102,8 |

¹⁾ Приказивање података по делатностима врши се у складу са Уредбом о Класификацији делатности („Службени гласник РС“, број 54/10).
 The data presentation is performed in accordance with the Regulation on the Classification of Activities (“Official Herald of RS”, no. 54/10).

5.8. Реални индекси¹⁾ зарада без пореза и доприноса, по секторима делатности (I део) Real salaries¹⁾ (wages) indices, without taxes and contributions, by sections of activities (Part I)

∅ 2015 = 100

| | Укупно Total | Пољопривреда, шумарство и рибарство Agriculture, hunting and forestry | Рударство Mining and quarrying | Прерађивачка индустрија Manufacturing | Снабдевање електричном енергијом, гасом и паром Electricity, gas and water supply | Снабдевање водом и управљање отпадним водама Water supply and waste water management | Грађевинарство Construction | Трговина на велико и мало и поправка моторних возила Wholesale and retail trade, repair | Саобраћај и складиштење Transport, storage and communications | Услуге смештаја и исхране Accommodation and food services |
|----------------------------------------|-----------------|--------------------------------------------------------------------------------------|--------------------------------------|---------------------------------------------|--------------------------------------------------------------------------------------------------------|-----------------------------------------------------------------------------------------------------------|--------------------------------|--------------------------------------------------------------------------------------------------------|---------------------------------------------------------------------------|-----------------------------------------------------------------------|
| Република Србија Republic of Serbia | | | | | | | | | | |
| 2015 | | | | | | | | | | |
| II | 97,0 | 97,4 | 96,4 | 96,4 | 97,9 | 102,3 | 91,4 | 95,7 | 100,0 | 91,3 |
| III | 97,1 | 98,3 | 90,7 | 94,1 | 93,0 | 98,0 | 106,6 | 102,0 | 96,2 | 98,1 |
| IV | 102,1 | 99,0 | 101,2 | 102,6 | 98,5 | 100,6 | 97,3 | 100,7 | 99,0 | 97,9 |
| V | 98,7 | 98,3 | 110,0 | 96,2 | 107,0 | 98,8 | 96,5 | 99,3 | 97,9 | 101,9 |
| VI | 99,6 | 99,0 | 98,6 | 99,1 | 100,0 | 98,3 | 101,0 | 100,9 | 96,9 | 99,3 |
| VII | 102,9 | 107,1 | 105,7 | 103,9 | 103,2 | 104,7 | 105,8 | 100,4 | 104,7 | 104,0 |
| VIII | 99,7 | 101,3 | 101,9 | 100,4 | 101,3 | 101,2 | 103,8 | 99,3 | 100,2 | 104,4 |
| IX | 98,3 | 96,6 | 98,6 | 97,1 | 99,2 | 99,3 | 100,5 | 97,9 | 98,0 | 102,4 |
| X | 98,9 | 100,5 | 98,5 | 99,4 | 100,8 | 100,0 | 97,4 | 99,5 | 101,8 | 100,3 |
| XI | 99,1 | 98,0 | 100,0 | 98,9 | 95,8 | 97,0 | 98,5 | 99,7 | 99,9 | 99,2 |
| XII | 115,7 | 112,2 | 100,9 | 116,4 | 101,4 | 105,9 | 114,7 | 111,8 | 118,4 | 110,8 |
| 2016 | | | | | | | | | | |
| I | 90,4 | 91,9 | 100,4 | 93,1 | 99,4 | 94,1 | 91,9 | 96,4 | 87,1 | 95,7 |
| II | 99,4 | 98,7 | 97,9 | 101,6 | 89,5 | 101,6 | 94,6 | 98,2 | 100,4 | 103,3 |
| I-II 2016 I-II 2015 | 101,6 | 100,5 | 102,6 | 101,7 | 94,9 | 100,0 | 105,1 | 103,9 | 100,5 | 111,2 |

5.8. Реални индекси¹⁾ зарада без пореза и доприноса, по секторима делатности (II део) Real salaries¹⁾ (wages) indices, without taxes and contributions, by sections of activities (Part II)

∅ 2015 = 100

| | Информисање и комуникације Information providing and communications | Финансијске делатности и делатност осигурања Financial mediation and insurance activities | Пословање некретношћу Real estate, renting activities | Стручне, научне, иновационе и техничке делатности Professional, scientific, innovative and technical activities | Административне и помоћне услугне делатности Administrative and auxiliary service activities | Државна управа и обавезно социјално осигурање Public administration and social insurance | Образовање Education | Здравствена и социјална заштита Health and social work | Уметност, забава и рекреација Art, entertainment and recreation | Остале услугне делатности Other service activities |
|----------------------------------------|------------------------------------------------------------------------------------|-------------------------------------------------------------------------------------------------------------------|-------------------------------------------------------------------|-----------------------------------------------------------------------------------------------------------------------------------------------|----------------------------------------------------------------------------------------------------------------------|---------------------------------------------------------------------------------------------------------------------|-------------------------|--------------------------------------------------------------------|-----------------------------------------------------------------------------------|-------------------------------------------------------------------|
| Република Србија Republic of Serbia | | | | | | | | | | |
| 2015 | | | | | | | | | | |
| II | 90,1 | 82,4 | 92,6 | 91,4 | 84,2 | 100,4 | 98,8 | 101,7 | 104,9 | 90,7 |
| III | 92,8 | 96,9 | 104,7 | 100,1 | 95,4 | 99,1 | 98,4 | 99,6 | 101,8 | 96,8 |
| IV | 118,9 | 99,8 | 99,8 | 129,6 | 106,3 | 102,0 | 96,5 | 100,3 | 104,6 | 97,7 |
| V | 92,9 | 99,9 | 89,4 | 96,1 | 106,5 | 96,3 | 98,4 | 101,6 | 95,7 | 101,7 |
| VI | 96,7 | 103,4 | 103,0 | 101,8 | 98,8 | 100,0 | 100,0 | 100,3 | 96,3 | 100,2 |
| VII | 105,5 | 98,4 | 110,5 | 104,9 | 108,2 | 101,4 | 101,2 | 100,1 | 100,0 | 103,5 |
| VIII | 97,1 | 98,1 | 93,3 | 96,4 | 102,1 | 99,1 | 98,9 | 98,8 | 100,5 | 99,1 |
| IX | 103,1 | 96,1 | 100,9 | 89,8 | 100,4 | 99,2 | 98,4 | 98,7 | 101,5 | 106,1 |
| X | 97,8 | 99,5 | 108,3 | 93,5 | 97,7 | 100,3 | 97,5 | 98,4 | 96,1 | 100,9 |
| XI | 94,7 | 97,6 | 89,5 | 96,9 | 99,4 | 99,6 | 105,1 | 98,7 | 99,6 | 95,0 |
| XII | 124,0 | 139,0 | 113,9 | 107,7 | 106,3 | 111,5 | 107,0 | 132,3 | 109,6 | 115,7 |
| 2016 | | | | | | | | | | |
| I | 84,8 | 93,6 | 87,0 | 95,6 | 98,9 | 88,9 | 98,0 | 68,5 | 93,8 | 88,7 |
| II | 96,0 | 98,9 | 102,6 | 99,0 | 110,3 | 97,2 | 99,1 | 101,7 | 97,8 | 96,8 |
| I-II 2016 I-II 2015 | 102,6 | 111,6 | 102,1 | 107,9 | 119,0 | 97,6 | 99,6 | 99,7 | 99,4 | 100,9 |

¹⁾ Приказивање података по делатностима врши се у складу са Уредбом о Класификацији делатности („Службени гласник РС“, број 54/10).
The data presentation is performed in accordance with the Regulation on the Classification of Activities ("Official Herald of RS", no. 54/10).

5.9. Просечне зараде по регионима²⁾
Average wages (salaries) by regions²⁾

РСД / RSD

| | Зараде Wages (salaries) | Зараде без пореза и доприноса Wages (salaries) without taxes and contributions | Номинални индекси (претходни месец = 100) Nominal indices (previous month= 100) | |
|------------------------------------------------------------------------------------|----------------------------|-----------------------------------------------------------------------------------|------------------------------------------------------------------------------------|-----------------------------------------------------------------------------------|
| | | | Зараде Wages (salaries) | Зараде без пореза и доприноса Wages (salaries) without taxes and contributions |
| Република Србија – укупно Republic of Serbia – total | | | | |
| IX 2015 | 60503 | 43925 | 98,3 | 98,4 |
| X 2015 | 60767 | 44124 | 100,4 | 100,5 |
| XI 2015 | 60913 | 44166 | 100,2 | 100,1 |
| XII 2015 | 70763 | 51485 | 116,2 | 116,6 |
| I 2016 | 55763 | 40443 | 78,8 | 78,6 |
| II 2016 | 61279 | 44450 | 109,9 | 109,9 |
| СРБИЈА – СЕВЕР SRBIJA – SEVER | | | | |
| IX 2015 | 67112 | 48803 | 98,3 | 98,5 |
| X 2015 | 67545 | 49043 | 100,6 | 100,5 |
| XI 2015 | 67562 | 49048 | 100,0 | 100,0 |
| XII 2015 | 80465 | 58628 | 119,1 | 119,5 |
| I 2016 | 61233 | 44466 | 76,1 | 75,8 |
| II 2016 | 67959 | 49326 | 111,0 | 110,9 |
| Београдски регион Beogradski region | | | | |
| IX 2015 | 75578 | 55116 | 99,2 | 99,5 |
| X 2015 | 75999 | 55213 | 100,6 | 100,2 |
| XI 2015 | 74694 | 54309 | 98,3 | 98,4 |
| XII 2015 | 90955 | 66516 | 121,8 | 122,5 |
| I 2016 | 69585 | 50585 | 76,5 | 76,0 |
| II 2016 | 76453 | 55533 | 109,9 | 109,8 |
| Регион Војводине Region Vojvodine | | | | |
| IX 2015 | 57786 | 41848 | 97,2 | 97,1 |
| X 2015 | 58331 | 42318 | 100,9 | 101,1 |
| XI 2015 | 59775 | 43304 | 102,5 | 102,3 |
| XII 2015 | 69006 | 50009 | 115,4 | 115,6 |
| I 2016 | 52094 | 37771 | 75,5 | 75,5 |
| II 2016 | 58708 | 42567 | 112,7 | 112,7 |
| СРБИЈА – ЈУГ SRBIJA – JUG | | | | |
| IX 2015 | 51712 | 37437 | 98,3 | 98,3 |
| X 2015 | 51800 | 37615 | 100,2 | 100,5 |
| XI 2015 | 52142 | 37726 | 100,7 | 100,3 |
| XII 2015 | 57929 | 42038 | 111,1 | 111,4 |
| I 2016 | 48541 | 35129 | 83,8 | 83,6 |
| II 2016 | 52407 | 37971 | 108,0 | 108,1 |
| Регион Шумадије и Западне Србије Region Šumadije i Zapadne Srbije | | | | |
| IX 2015 | 50602 | 36757 | 97,4 | 97,5 |
| X 2015 | 51007 | 37136 | 100,8 | 101,0 |
| XI 2015 | 51595 | 37447 | 101,2 | 100,8 |
| XII 2015 | 57437 | 41777 | 111,3 | 111,6 |
| I 2016 | 47173 | 34272 | 82,1 | 82,0 |
| II 2016 | 51020 | 37053 | 108,2 | 108,1 |
| Регион Јужне и Источне Србије Region Južne i Istočne Srbije | | | | |
| IX 2015 | 53054 | 38261 | 99,4 | 99,2 |
| X 2015 | 52755 | 38192 | 99,4 | 99,8 |
| XI 2015 | 52806 | 38065 | 100,1 | 99,7 |
| XII 2015 | 58529 | 42355 | 110,8 | 111,3 |
| I 2016 | 50198 | 36167 | 85,8 | 85,4 |
| II 2016 | 54082 | 39081 | 107,7 | 108,1 |
| Регион Косово и Метохија Region Kosovo i Metohija | ... | ... | ... | ... |

²⁾ Територијална подела је извршена према Уредби о номенклатури статистичких територијалних јединица („Службени гласник РС”, бр. 109/09 и 46/10).
 Territorial distribution is made according to the Regulation on the nomenclature of the statistical territorial units (“Official Herald of RS”, no. 109/09 and 46/10).

6. СТАНОВНИШТВО

POPULATION

6.1. Рођења и умирања¹⁾
Births and deaths¹⁾

| | Рођени / Births | | | | | Витални индекс ²⁾ Vital Index ²⁾ | Умрли / Deaths | | | | | |
|------------------------------------------------------|-----------------|---------------|------------------|---------------------------------------------------------------|----------------------------------------------------------|-----------------------------------------------------------|-----------------|---------------|------------------|-----------------------------------------------------|---------------------------------------------------------|-------------------------------------------------------------|
| | укупно Total | мушки Male | женски Female | мртво-рођени од укупно рођених Stillbirths of total births | рођени на 1000 становника Births per 1000 inhabitants | | укупно Total | мушки Male | женски Female | одојчад од укупно умрлих Infants of total deaths | умрли на 1000 становника Deaths per 1000 inhabitants | одојчад на 1000 живорођењих Infants per 1000 live births |
| Република Србија Republic of Serbia | | | | | | | | | | | | |
| ∅ I-II 2015 | 4067 | 2086 | 1981 | 16 | 6,9 | 0,46 | 8783 | 4405 | 4379 | 19 | 14,8 | 4,7 |
| ∅ I-II 2016 | 3973 | 2031 | 1942 | 25 | 6,7 | 0,48 | 8286 | 4103 | 4233 | 20 | 14,0 | 5,1 |
| 2015 | | | | | | | | | | | | |
| II | 4952 | 2511 | 2441 | 23 | 8,4 | 0,53 | 9307 | 4655 | 4652 | 18 | 15,7 | 3,7 |
| III | 5479 | 2777 | 2702 | 25 | 9,3 | 0,54 | 10149 | 5017 | 5132 | 24 | 17,1 | 4,4 |
| IV | 5313 | 2747 | 2566 | 38 | 9,0 | 0,57 | 9237 | 4547 | 4690 | 31 | 15,6 | 5,9 |
| V | 5000 | 2616 | 2364 | 29 | 8,4 | 0,63 | 7948 | 4125 | 3823 | 26 | 13,4 | 5,2 |
| VI | 5512 | 2776 | 2701 | 28 | 9,3 | 0,67 | 8177 | 4067 | 4110 | 27 | 13,8 | 4,9 |
| VII | 6241 | 3212 | 3029 | 40 | 10,5 | 0,71 | 8752 | 4457 | 4295 | 30 | 14,8 | 4,8 |
| VIII | 5864 | 2997 | 2867 | 26 | 9,9 | 0,79 | 7436 | 3922 | 3704 | 33 | 12,6 | 5,7 |
| IX | 5740 | 2935 | 2804 | 33 | 9,7 | 0,73 | 7811 | 4049 | 3762 | 15 | 13,2 | 2,6 |
| X | 6339 | 3203 | 3136 | 31 | 10,7 | 0,77 | 8157 | 4116 | 4041 | 32 | 13,8 | 5,1 |
| XI | 5401 | 2807 | 2594 | 28 | 9,1 | 0,62 | 8643 | 4333 | 4310 | 23 | 14,6 | 4,3 |
| XII | 7751 | 4015 | 3736 | 40 | 13,1 | 0,74 | 10389 | 5139 | 5247 | 27 | 17,6 | 3,5 |
| 2016 | | | | | | | | | | | | |
| I | 2821 | 1497 | 1324 | 18 | 4,8 | 0,37 | 7564 | 3794 | 3770 | 15 | 12,8 | 5,4 |
| II | 5124 | 2565 | 2559 | 32 | 8,7 | 0,57 | 9007 | 4411 | 4696 | 25 | 15,2 | 4,9 |
| <u>I-II 2016</u> | | | | | | | | | | | | |
| I-II 2015 | 98 | 97 | 98 | 156 | - | - | 94 | 93 | 97 | 105 | - | - |
| СРБИЈА – СЕВЕР SRBIJA – SEVER | | | | | | | | | | | | |
| ∅ I-II 2015 | 2188 | 1115 | 1073 | 12 | 7,3 | 0,50 | 4464 | 2226 | 2238 | 14 | 15,0 | 6,2 |
| ∅ I-II 2016 | 2157 | 1096 | 1062 | 10 | 7,2 | 0,52 | 4142 | 2050 | 2092 | 17 | 13,9 | 7,7 |
| 2015 | | | | | | | | | | | | |
| II | 2786 | 1399 | 1387 | 18 | 9,3 | 0,62 | 4471 | 2230 | 2241 | 8 | 15,0 | 2,9 |
| III | 2982 | 1534 | 1448 | 18 | 10,0 | 0,59 | 4995 | 2432 | 2563 | 15 | 16,8 | 5,1 |
| IV | 3023 | 1566 | 1457 | 28 | 10,1 | 0,66 | 4518 | 2215 | 2303 | 24 | 15,2 | 8,0 |
| V | 2811 | 1480 | 1331 | 18 | 9,4 | 0,73 | 3829 | 1970 | 1859 | 23 | 12,8 | 8,2 |
| VI | 3061 | 1543 | 1518 | 24 | 10,3 | 0,78 | 3895 | 1946 | 1949 | 22 | 13,1 | 7,3 |
| VII | 3384 | 1747 | 1637 | 30 | 11,4 | 0,78 | 4317 | 2234 | 2083 | 25 | 14,5 | 7,5 |
| VIII | 3181 | 1629 | 1552 | 17 | 10,7 | 0,84 | 3754 | 1920 | 1834 | 23 | 12,6 | 7,3 |
| IX | 3195 | 1633 | 1562 | 20 | 10,7 | 0,83 | 3840 | 1968 | 1872 | 11 | 12,9 | 3,5 |
| X | 3509 | 1760 | 1749 | 22 | 11,8 | 0,87 | 3992 | 2003 | 1989 | 26 | 13,4 | 7,5 |
| XI | 3133 | 1645 | 1488 | 24 | 10,5 | 0,77 | 4019 | 1990 | 2029 | 17 | 13,5 | 5,5 |
| XII | 4488 | 2286 | 2202 | 27 | 15,1 | 1,00 | 4513 | 2246 | 2267 | 17 | 15,1 | 3,8 |
| 2016 | | | | | | | | | | | | |
| I | 1445 | 750 | 695 | 5 | 5,0 | 0,36 | 4038 | 2032 | 2006 | 14 | 14,1 | 9,7 |
| II | 2869 | 1441 | 1428 | 20 | 9,6 | 0,7 | 4245 | 2068 | 2177 | 19 | 14,2 | 6,7 |
| <u>I-II 2016</u> | | | | | | | | | | | | |
| I-II 2015 | 99 | 98 | 99 | 83 | - | - | 93 | 92 | 94 | 121 | - | - |

¹⁾ Подаци по месецима исказани су према месту регистрације, а годишњи подаци се исказују по месту сталног становања.
Data by months are shown according to the place of registration and annual data according to the place of permanent residence.

²⁾ Витални индекс представља однос између броја живорођених и броја умрлих.
Vital index presents the ratio of live births and deaths.

6.1. Рођења и умирања¹⁾ (наставак)
Births and deaths¹⁾ (continued)

| | Рођени / Births | | | | | Витални индекс ²⁾ Vital Index ²⁾ | Умрли / Deaths | | | | | |
|------------------------------|-----------------|---------------|------------------|-------------------------------------------------------------------------------|---------------------------------------------------------------------------|-----------------------------------------------------------|-----------------|---------------|------------------|-----------------------------------------------------------------|--------------------------------------------------------------------------|------------------------------------------------------------------------------|
| | укупно Total | мушки Male | женски Female | мртворо- ђени од укупно рођених Stillbirths of total births | рођени на 1000 станов- ника Births per 1000 inhabitants | | укупно Total | мушки Male | женски Female | одојчад од укупно умрлих Infants of total deaths | умрли на 1000 станов- ника Deaths per 1000 inhabitants | одојчад на 1000 живо- рођених Infants per 1000 live births |
| СРБИЈА – ЈУГ SRBIJA – JUG | | | | | | | | | | | | |
| ∅ I-II 2015 | 1879 | 971 | 909 | 4 | 6,4 | 0,43 | 4320 | 2179 | 2141 | 6 | 14,7 | 2,9 |
| ∅ I-II 2016 | 1816 | 936 | 880 | 13 | 6,2 | 0,44 | 4144 | 2053 | 2142 | 4 | 14,1 | 1,9 |
| 2015 | | | | | | | | | | | | |
| II | 2166 | 1112 | 1054 | 5 | 7,4 | 0,45 | 4836 | 2425 | 2411 | 10 | 16,5 | 4,6 |
| III | 2497 | 1243 | 1254 | 7 | 8,5 | 0,48 | 5154 | 2585 | 2569 | 9 | 17,5 | 3,6 |
| IV | 2290 | 1181 | 1109 | 10 | 7,8 | 0,48 | 4719 | 2332 | 2387 | 7 | 16,1 | 3,1 |
| V | 2189 | 1136 | 1033 | 11 | 7,5 | 0,53 | 4119 | 2155 | 1964 | 3 | 14,0 | 1,4 |
| VI | 2451 | 1233 | 1183 | 4 | 8,3 | 0,57 | 4282 | 2121 | 2161 | 5 | 14,6 | 2,0 |
| VII | 2857 | 1465 | 1392 | 10 | 9,7 | 0,64 | 4435 | 2223 | 2212 | 5 | 15,1 | 1,8 |
| VIII | 2683 | 1368 | 1315 | 9 | 9,1 | 0,73 | 3682 | 2002 | 1870 | 10 | 12,5 | 3,7 |
| IX | 2545 | 1302 | 1242 | 13 | 8,7 | 0,64 | 3971 | 2081 | 1890 | 4 | 13,5 | 1,6 |
| X | 2830 | 1443 | 1387 | 9 | 9,6 | 0,68 | 4165 | 2113 | 2052 | 6 | 14,2 | 2,1 |
| XI | 2268 | 1162 | 1106 | 4 | 7,7 | 0,49 | 4624 | 2343 | 2281 | 6 | 15,7 | 2,7 |
| XII | 3263 | 1729 | 1534 | 13 | 11,1 | 0,55 | 5876 | 2893 | 2980 | 10 | 20,0 | 3,1 |
| 2016 | | | | | | | | | | | | |
| I | 1376 | 747 | 629 | 13 | 4,6 | 0,39 | 3526 | 1762 | 1764 | 1 | 11,7 | 0,7 |
| II | 2255 | 1124 | 1131 | 12 | 7,7 | 0,47 | 4762 | 2343 | 2519 | 6 | 16,2 | 2,7 |
| I-II 2016 | 97 | 96 | 97 | 325 | - | - | 96 | 94 | 100 | 67 | - | - |
| I-II 2015 | | | | | | | | | | | | |

¹⁾ Подаци по месецима исказани су према месту регистрације, а годишњи подаци се исказују по месту сталног становања.
Data by months are shown according to the place of registration and annual data according to the place of permanent residence.

²⁾ Витални индекс представља однос између броја живорођених и броја умрлих. / Vital index presents ratio of live births and deaths.

6.2. Природни прираштај¹⁾
Natural increase¹⁾

| | Република Србија / Republic of Serbia | | | | | |
|-------------|---------------------------------------|--------------------------------------------|---------------------------------|--------------------------------------------|-----------------------------|--------------------------------------------|
| | укупно / Total | | Србија – север / Srbija – sever | | Србија – југ / Srbija – jug | |
| | свега All | на 1000 становника Per 1000 inhabitants | свега All | на 1000 становника Per 1000 inhabitants | свега All | на 1000 становника Per 1000 inhabitants |
| ∅ I-II 2015 | -4732 | -8,0 | -2288 | -7,7 | -2445 | -8,3 |
| ∅ I-II 2016 | -4338 | -7,3 | -1997 | -6,7 | -2341 | -8,0 |
| 2015 | | | | | | |
| II | -4378 | -7,4 | -1703 | -5,7 | -2675 | -9,1 |
| III | -4695 | -7,9 | -2031 | -6,8 | -2664 | -9,1 |
| IV | -3962 | -6,7 | -1523 | -5,1 | -2439 | -8,3 |
| V | -2977 | -5,0 | -1036 | -3,5 | -1941 | -6,6 |
| VI | -2693 | -4,6 | -858 | -2,9 | -1835 | -6,3 |
| VII | -2551 | -4,3 | -963 | -3,2 | -1588 | -5,4 |
| VIII | -1598 | -2,7 | -590 | -2,0 | -1008 | -3,4 |
| IX | -2104 | -3,6 | -665 | -2,2 | -1439 | -4,9 |
| X | -1849 | -3,1 | -505 | -1,7 | -1344 | -4,6 |
| XI | -3270 | -5,5 | -910 | -3,1 | -2360 | -8,0 |
| XII | -2678 | -4,5 | -52 | -0,2 | -2626 | -8,9 |
| 2016 | | | | | | |
| I | -4761 | -8,1 | -2598 | -9,1 | -2163 | -7,2 |
| II | -3915 | -6,6 | -1396 | -4,7 | -2519 | -8,6 |
| I-II 2016 | 92 | - | 87 | - | 96 | - |
| I-II 2015 | | | | | | |

¹⁾ Подаци по месецима исказани су према месту регистрације, а годишњи подаци се исказују по месту сталног становања.
Data by months are shown according to the place of registration and annual data according to the place of permanent residence.

6.3. Закључени и разведени бракови¹⁾

Marriages and divorces¹⁾

| | Закључени бракови / Marriages | | | | Разведени бракови / Divorces | | | | |
|------------------|---------------------------------------|------------------------------|--------------------------|---------------------------------------------------------------------------------------|---------------------------------------|------------------------------|--------------------------|---------------------------------------------------------------------------------------|----------------------------------------------------------------------------------------------------------|
| | Република Србија / Republic of Serbia | | | на 1000 становника Републике Србије Per 1000 inhabitants of the Republic of Serbia | Република Србија / Republic of Serbia | | | на 1000 становника Републике Србије Per 1000 inhabitants of the Republic of Serbia | на 1000 склопљених бракова у Републици Србији Per 1000 contracted marriages in the Republic of Serbia |
| | укупно Total | Србија–север Srbija–sever | Србија–југ Srbija–jug | | укупно Total | Србија–север Srbija–sever | Србија–југ Srbija–jug | | |
| ∅ I-II 2015 | 2064 | 1138 | 927 | 3,5 | 468 | 264 | 204 | 0,8 | 226,7 |
| ∅ I-II 2016 | 1559 | 786 | 774 | 2,6 | 524 | 348 | 177 | 0,9 | 336,1 |
| 2015 | | | | | | | | | |
| II | 2388 | 1308 | 1080 | 4,0 | 724 | 423 | 301 | 1,2 | 303,1 |
| III | 2230 | 1295 | 935 | 3,8 | 830 | 538 | 292 | 1,4 | 372,2 |
| IV | 3211 | 1769 | 1442 | 5,4 | 894 | 546 | 348 | 1,5 | 278,4 |
| V | 5206 | 2899 | 2307 | 8,8 | 760 | 484 | 276 | 1,3 | 146,0 |
| VI | 3489 | 2033 | 1456 | 5,9 | 697 | 381 | 316 | 1,2 | 199,8 |
| VII | 3832 | 2020 | 1812 | 6,5 | 836 | 596 | 240 | 1,4 | 218,2 |
| VIII | 4959 | 2571 | 2388 | 8,4 | 698 | 498 | 200 | 1,2 | 140,8 |
| IX | 4868 | 2679 | 2189 | 8,2 | 643 | 343 | 300 | 1,1 | 132,1 |
| X | 4793 | 2517 | 2276 | 8,1 | 913 | 466 | 447 | 1,5 | 190,5 |
| XI | 3237 | 1718 | 1519 | 5,5 | 835 | 574 | 261 | 1,4 | 257,9 |
| XII | 2728 | 1435 | 1293 | 4,6 | 1668 | 1047 | 621 | 2,8 | 611,4 |
| 2016 | | | | | | | | | |
| I | 1376 | 665 | 711 | 2,3 | 428 | 345 | 83 | 0,7 | 311,1 |
| II | 1742 | 906 | 836 | 2,9 | 620 | 350 | 270 | 1,1 | 355,9 |
| <u>I-II 2016</u> | 76 | 69 | 84 | - | 112 | 132 | 87 | - | - |
| I-II 2015 | | | | | | | | | |

¹⁾ Подаци по месецима исказани су према месту регистрације, а годишњи подаци се исказују по месту сталног становања.
Data by months are shown according to the place of registration and annual data according to the place of permanent residence.

7. ИНДУСТРИЈА

INDUSTRY

Индустијска производња у Републици Србији у фебруару 2016. године већа је за 14,0% него у фебруару 2015. године, а у односу на просек 2015. године мања је за 2,0%. Индустијска производња у периоду јануар–фебруар 2016. године, у поређењу са истим периодом 2015. године, већа је за 11,3%.

Посматрано по секторима, у фебруару 2016. године, у односу на исти месец 2015, забележена су следећа кретања:

- сектор Снабдевање електричном енергијом, гасом, паром и климатизација – раст од 22,3%,
- сектор Рударство – раст од 16,4%, и
- сектор Прерађивачка индустрија – раст од 10,9%.

Подаци о индустријској производњи по наменским групама у фебруару 2016. године, у односу на исти месец претходне године, показују да је дошло до раста у производњи:

- енергије (20,1%),
- интермедијарних производа, осим енергије (16,5%),
- трајних производа за широку потрошњу (9,2%),
- нетрајних производа за широку потрошњу (8,4%), и
- капиталних производа (2,4%).

In February 2016 industrial production in the Republic of Serbia increased by 14.0% in comparison to February 2015, and when related to the 2015 average it decreased by 2.0%. Industrial production for the period January-February 2016 compared to the same period 2015 increased by 11.3%.

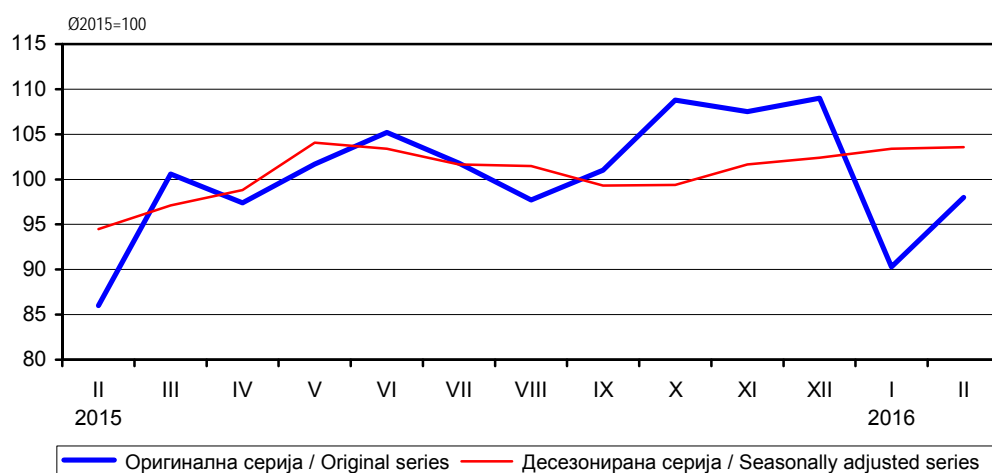
Observed by the CA sections, when February 2016 is related to February 2015, the following trends were recorded:

- Electricity, gas, steam and air conditioning supply – growth of 22.3%,
- Mining – growth of 16.4%, and
- Manufacturing – growth of 10.9%.

The data on industrial production by MIGs for February 2016 related to February 2015, indicate growth in the production of:

- energy, 20.1%, , and
- intermediate products, energy excluded, 16.5%,
- durable consumer goods, 9.2%,
- non-durable consumer goods, 8.4%, and
- capital products, 2.4%.

Индустијска производња Industrial production



7.1. Индекси индустријске производње, по секторима Indices of industrial production, by sections

∅ 2015 = 100

| | Индустрија – укупно <i>Industry – total</i> | Рударство <i>Mining and quarrying</i> | Прерађивачка индустрија <i>Manufacturing</i> | Снабдевање електричном енергијом, гасом и паром и климатизација <i>Electricity, gas, steam and air conditioning supply</i> |
|------------------------------------------------|------------------------------------------------|------------------------------------------|-------------------------------------------------|-------------------------------------------------------------------------------------------------------------------------------|
| Република Србија Republic of Serbia | | | | |
| 2015 | | | | |
| II | 86,0 | 88,3 | 82,8 | 96,4 |
| III | 100,6 | 93,7 | 101,1 | 101,2 |
| IV | 97,4 | 91,5 | 99,2 | 93,5 |
| V | 101,7 | 90,7 | 104,8 | 94,6 |
| VI | 105,2 | 95,9 | 108,9 | 95,4 |
| VII | 101,8 | 104,1 | 102,5 | 98,5 |
| VIII | 97,7 | 103,8 | 99,0 | 91,4 |
| IX | 101,0 | 109,0 | 105,7 | 82,2 |
| X | 108,8 | 108,3 | 110,7 | 102,2 |
| XI | 107,5 | 109,3 | 105,9 | 112,4 |
| XII | 109,0 | 113,5 | 103,0 | 128,2 |
| 2016 | | | | |
| I | 90,3 | 99,5 | 78,2 | 128,6 |
| II | 98,0 | 102,8 | 91,8 | 117,9 |
| <u>I-II 2016</u> I-II 2015 | 111,3 | 112,3 | 106,8 | 123,1 |

7.2. Индекси залиха индустријских производа, по секторима Indices of industrial products' stocks, by sections

∅ 2015 = 100

| | Индустрија – укупно <i>Industry – total</i> | Рударство <i>Mining and quarrying</i> | Прерађивачка индустрија <i>Manufacturing</i> | Снабдевање електричном енергијом, гасом и паром и климатизација <i>Electricity, gas, steam and air conditioning supply</i> |
|------------------------------------------------|------------------------------------------------|------------------------------------------|-------------------------------------------------|-------------------------------------------------------------------------------------------------------------------------------|
| Република Србија Republic of Serbia | | | | |
| 2015 | | | | |
| II | 104,0 | 97,9 | 104,2 | - |
| III | 103,1 | 99,0 | 103,3 | - |
| IV | 100,8 | 96,7 | 100,9 | - |
| V | 100,9 | 102,0 | 100,9 | - |
| VI | 100,1 | 100,2 | 100,1 | - |
| VII | 95,1 | 100,1 | 94,9 | - |
| VIII | 91,9 | 101,0 | 91,6 | - |
| IX | 92,7 | 101,1 | 92,4 | - |
| X | 98,1 | 100,0 | 98,1 | - |
| XI | 104,5 | 103,4 | 104,5 | - |
| XII | 102,6 | 102,9 | 102,5 | - |
| 2016 | | | | |
| I | 103,2 | 102,9 | 103,4 | - |
| II | 102,7 | 97,2 | 102,9 | - |
| <u>I-II 2016</u> I-II 2015 | 98,0 | 103,8 | 96,1 | - |

7.3. Индекси индустријске производње, по економској намени Indices of industrial production, by MIGs

∅ 2015 = 100

| | Индустрија, укупно <i>Industry, total</i> | Енергија <i>Energy</i> | Интермедијарни производи, осим енергије <i>Intermediate products, energy excluded</i> | Капитални производи <i>Capital goods</i> | Трајни производи за широку потрошњу <i>Durable consumer goods</i> | Нетрајни производи за широку потрошњу <i>Non-durable consumer goods</i> |
|----------------------------------------------|-------------------------------------------------|---------------------------|--------------------------------------------------------------------------------------------------------|------------------------------------------------|--------------------------------------------------------------------------------|-----------------------------------------------------------------------------------------|
| Република Србија / Republic of Serbia | | | | | | |
| 2015 | | | | | | |
| II | 86,0 | 92,6 | 81,2 | 97,8 | 71,9 | 81,3 |
| III | 100,6 | 98,3 | 102,5 | 115,3 | 82,1 | 98,4 |
| IV | 97,4 | 93,7 | 99,2 | 98,5 | 84,0 | 100,7 |
| V | 101,7 | 95,4 | 105,9 | 105,9 | 103,6 | 102,8 |
| VI | 105,2 | 96,4 | 109,9 | 108,0 | 112,2 | 108,7 |
| VII | 101,8 | 100,3 | 106,5 | 92,4 | 99,3 | 102,2 |
| VIII | 97,7 | 94,6 | 105,0 | 75,3 | 100,8 | 100,8 |
| IX | 101,0 | 89,6 | 105,5 | 104,9 | 122,0 | 106,2 |
| X | 108,8 | 105,0 | 110,3 | 107,9 | 131,4 | 109,6 |
| XI | 107,5 | 111,8 | 102,8 | 102,4 | 120,6 | 107,5 |
| XII | 109,0 | 121,9 | 99,7 | 106,1 | 104,6 | 105,3 |
| 2016 | | | | | | |
| I | 90,3 | 120,0 | 75,9 | 84,5 | 74,0 | 74,9 |
| II | 98,0 | 111,2 | 94,6 | 100,1 | 78,5 | 86,1 |
| I-II 2016 I-II 2015 | 111,3 | 119,9 | 111,8 | 100,8 | 109,5 | 103,3 |

7.4. Индекси промета у индустрији Turnover indices in industry

∅ 2015 = 100

| | Промет у индустрији – укупно <i>Turnover in industry - total</i> | Промет на домаћем тржишту <i>Turnover on domestic market</i> | Промет на иностраном тржишту <i>Turnover on non-domestic market</i> |
|----------------------------------------------|---------------------------------------------------------------------|-----------------------------------------------------------------|------------------------------------------------------------------------|
| Република Србија / Republic of Serbia | | | |
| 2015 | | | |
| II | 88,5 | 81,7 | 101,5 |
| III | 103,8 | 99,9 | 111,3 |
| IV | 104,9 | 103,9 | 106,8 |
| V | 102,2 | 99,0 | 108,4 |
| VI | 110,0 | 106,5 | 116,6 |
| VII | 102,7 | 101,8 | 104,5 |
| VIII | 97,1 | 103,3 | 85,4 |
| IX | 103,8 | 106,4 | 98,7 |
| X | 104,2 | 107,0 | 99,0 |
| XI | 99,1 | 101,7 | 94,0 |
| XII | 107,6 | 117,2 | 89,0 |
| 2016 | | | |
| I | 76,5 | 68,0 | 92,6 |
| II | 94,8 | 86,5 | 110,7 |

8. ГРАЂЕВИНАРСТВО

CONSTRUCTION

Вредност изведених радова извођача из Републике Србије за период јануар – децембар 2015. године порасла је за 16,2% у односу на исти период 2014. године. Посматрано према врсти грађевина, вредност радова изведених на зградама у том периоду порасла је за 15,9%, док је на осталим грађевинама тај раст износио 16,3%.

Вредност нових уговора извођача из Републике Србије за период јануар – децембар 2015. године опала је за 14,6% у односу на исти период 2014. године.

Укупан број издатих дозвола за период јануар - фебруар 2016. године већи је за 11,1% у односу на исти период претходне године. Број издатих дозвола за зграде већи је за 7,5%, док је број издатих дозвола за остале грађевине већи за 22,1%.

Број станова у периоду јануар - фебруар 2016. године у односу на исти период 2015. према издатим грађевинским дозволама, већи је за 92,1%, док је површина станова, према издатим дозволама, већа за 108,0%.

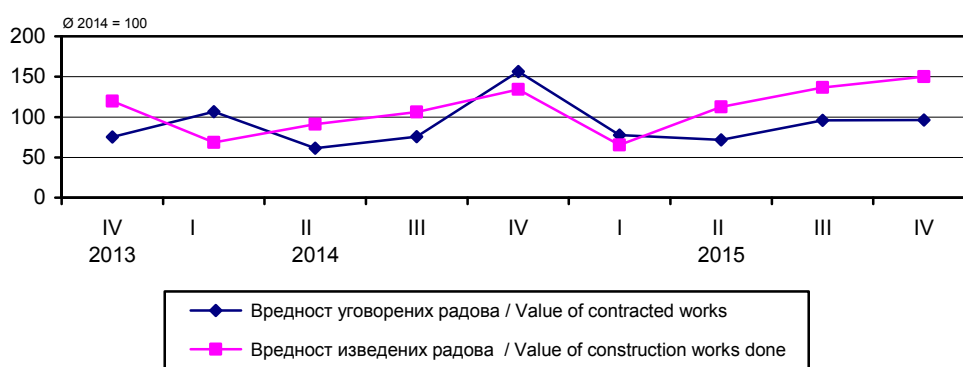
The value of construction works that contractors from the Republic of Serbia carried out in the period January – December 2015 increased by 16.2% in relation to the same period 2014. Regarding by type of constructions, in the period observed the value of works on buildings increased by 15.9%, while for other constructions it increased by 16.3%.

The value of new contracts with contractors from the Republic of Serbia for the period January – December 2015 decreased by 14.6% when compared to the same period 2014.

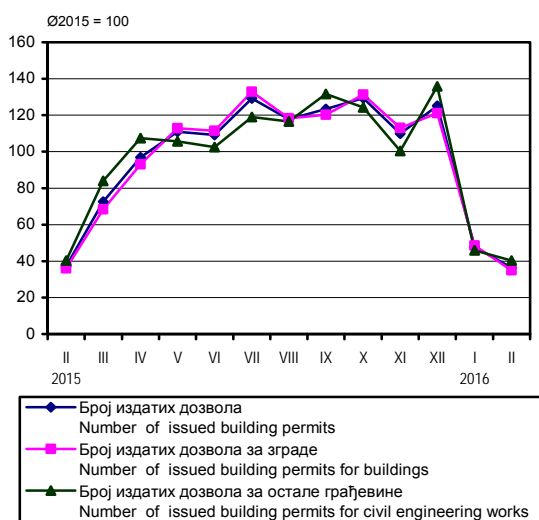
The total number of building permits issued in January – February 2016 increased by 11.1% in relation to the same period 2015. The number of permits issued for buildings increased by 7.5%, and for other constructions it increased by 22.1%.

According to the issued building permits and when the period January – February 2016 is compared to the same period 2015, the number of dwellings increased by 92.1%, while the useful floorspace of dwellings increased by 108.0%.

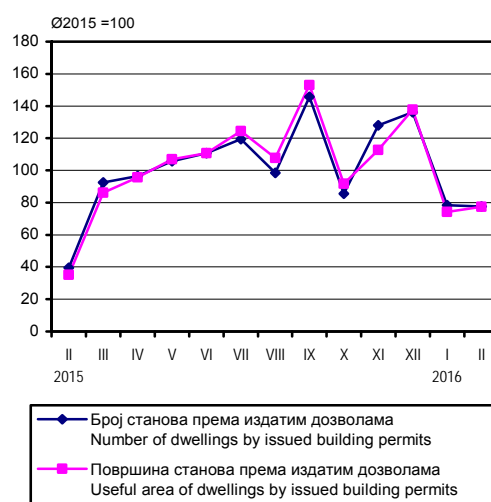
Индекси вредности уговорених и изведених радова извођача из Републике Србије
Indices of values of contracted and executed works by contractors from the Republic of Serbia



Индекси броја издатих грађевинских дозвола укупно и према врстама грађевина
Indices of number of issued building permits in total and by type of constructions



Индекси броја и површине станова према издатим грађевинским дозволама
Indices of dwellings number and utilised area by issued building permits



8.1. Индекси вредности изведених радова, броја радника (на градилиштима), часова рада на градилиштима, броја и површине завршених станова и броја незавршених станова на територији Републике Србије¹⁾

Indices of values of construction works done, number of workers (on construction sites) and hours worked on construction sites, number and floor area of completed and number of non-completed dwellings in the territory of the Republic of Serbia¹⁾

∅ 2014=100

| | Вредност изведених радова <i>Value of construction works done</i> | Број радника на градилиштима <i>Number of workers on construction sites</i> | Часови рада на градилиштима <i>Hours worked on construction sites</i> | Завршени станови <i>Dwellings completed</i> | | Број незавршених станова <i>Number of non-completed dwellings</i> |
|------------------------------------------------------------------|----------------------------------------------------------------------|--------------------------------------------------------------------------------|--------------------------------------------------------------------------|------------------------------------------------|-------------------------------|----------------------------------------------------------------------|
| | | | | број <i>Number</i> | површина <i>Floor area</i> | |
| 2013 | | | | | | |
| 4. квартал / 4 th quarter | 110,2 | 100,1 | 103,1 | 198,7 | 196,9 | 95,1 |
| 2014 | | | | | | |
| 1. квартал / 1 st quarter | 65,0 | 88,5 | 83,3 | 37,3 | 32,0 | 113,5 |
| 2. квартал / 2 nd quarter | 87,9 | 97,2 | 96,5 | 95,3 | 97,6 | 101,6 |
| 3. квартал / 3 rd quarter | 108,7 | 103,9 | 106,6 | 100,0 | 104,8 | 96,9 |
| 4. квартал / 4 th quarter | 138,5 | 110,5 | 113,5 | 167,5 | 165,5 | 88,0 |
| 2015 | | | | | | |
| 1. квартал / 1 st quarter | 66,7 | 91,0 | 85,1 | 41,4 | 37,7 | 93,5 |
| 2. квартал / 2 nd quarter | 113,4 | 103,0 | 104,2 | 98,6 | 93,5 | 99,9 |
| 3. квартал / 3 rd quarter | 138,0 | 106,4 | 110,0 | 112,2 | 103,0 | 96,5 |
| 4. квартал / 4 th quarter | 154,0 | 108,6 | 112,2 | 139,4 | 154,9 | 90,4 |
| <u>1-4. квартал / 1st-4th quarter 2015</u> | | | | | | |
| 1-4. квартал / 1 st -4 th quarter 2014 | 118,0 | 102,3 | 102,9 | 97,9 | 97,3 | 95,1 |

¹⁾ Претходни подаци. / Preliminary data.

8.2. Индекси вредности уговорених и изведених радова на територији Републике Србије¹⁾
Indices of values of new contracts and values of works done in the territory of the Republic of Serbia¹⁾

∅ 2014=100

| | Вредност нових уговорених радова <i>Value of new contracts</i> | Вредност изведених радова / <i>Value of construction works done</i> | | | | | |
|------------------------------------------------------------------|-------------------------------------------------------------------|---------------------------------------------------------------------|----------------------------|----------------------------------------------------|--------------------------------------|----------------------------|----------------------------------------------------|
| | | текуће цене / <i>Current prices</i> | | | сталне цене / <i>Constant prices</i> | | |
| | | укупно <i>Total</i> | зграде <i>Buildings</i> | остале грађевине <i>Civil engineering works</i> | укупно <i>Total</i> | зграде <i>Buildings</i> | остале грађевине <i>Civil engineering works</i> |
| 2013 | | | | | | | |
| 4. квартал / 4 th quarter | 79,8 | 110,2 | 125,7 | 104,4 | 113,7 | 129,8 | 107,8 |
| 2014 | | | | | | | |
| 1. квартал / 1 st quarter | 124,4 | 65,0 | 74,0 | 61,6 | 65,9 | 75,1 | 62,5 |
| 2. квартал / 2 nd quarter | 84,5 | 87,9 | 101,7 | 82,8 | 88,3 | 102,2 | 83,2 |
| 3. квартал / 3 rd quarter | 93,8 | 108,7 | 100,2 | 111,8 | 107,8 | 99,4 | 110,9 |
| 4. квартал / 4 th quarter | 97,4 | 138,5 | 124,1 | 143,8 | 137,0 | 122,7 | 142,3 |
| 2015 | | | | | | | |
| 1. квартал / 1 st quarter | 84,4 | 66,7 | 73,7 | 64,1 | 66,6 | 73,6 | 64,1 |
| 2. квартал / 2 nd quarter | 94,0 | 113,4 | 100,1 | 118,3 | 112,8 | 99,6 | 117,8 |
| 3. квартал / 3 rd quarter | 105,6 | 138,0 | 120,7 | 144,4 | 138,3 | 120,9 | 144,7 |
| 4. квартал / 4 th quarter | 116,5 | 154,0 | 154,3 | 153,9 | 155,9 | 156,2 | 155,8 |
| <u>1-4. квартал / 1st-4th quarter 2015</u> | | | | | | | |
| 1-4. квартал / 1 st -4 th quarter 2014 | 100,1 | 118,0 | 112,2 | 120,2 | 118,3 | 112,4 | 120,4 |

¹⁾ Претходни подаци. / Preliminary data.

8.3. Индекси вредности радова, броја радника (на градилиштима) и часова рада на градилиштима извођача из Републике Србије¹⁾

Indices of value of construction works, number of workers on construction sites and hours worked on construction sites of contractors from the Republic of Serbia¹⁾

∅ 2014=100

| | Вредност нових уговорених радова <i>Value of new contracts</i> | Вредност изведених грађевинских радова <i>Value of construction works done</i> | Вредност изведених радова у иностранству <i>Value of construction works done abroad</i> | Број радника на градилиштима <i>Number of workers on construction sites</i> | Часови рада на градилиштима <i>Hours worked on construction sites</i> |
|------------------------------------------------------------------|-------------------------------------------------------------------|-----------------------------------------------------------------------------------|--------------------------------------------------------------------------------------------|--------------------------------------------------------------------------------|--------------------------------------------------------------------------|
| 2013 | | | | | |
| 4. квартал / 4 th quarter | 73,5 | 119,8 | 189,4 | 100,0 | 103,0 |
| 2014 | | | | | |
| 1. квартал / 1 st quarter | 106,6 | 68,4 | 93,7 | 88,6 | 83,7 |
| 2. квартал / 2 nd quarter | 61,2 | 91,1 | 114,2 | 97,7 | 97,5 |
| 3. квартал / 3 rd quarter | 75,6 | 106,3 | 89,4 | 103,6 | 106,1 |
| 4. квартал / 4 th quarter | 156,6 | 134,2 | 102,7 | 110,2 | 112,7 |
| 2015 | | | | | |
| 1. квартал / 1 st quarter | 77,7 | 65,5 | 57,0 | 89,1 | 82,5 |
| 2. квартал / 2 nd quarter | 71,8 | 112,3 | 104,1 | 102,0 | 102,7 |
| 3. квартал / 3 rd quarter | 95,9 | 136,8 | 128,3 | 106,0 | 109,2 |
| 4. квартал / 4 th quarter | 96,1 | 150,0 | 121,0 | 108,3 | 110,4 |
| <u>1-4. квартал / 1st-4th quarter 2015</u> | | | | | |
| 1-4. квартал / 1 st -4 th quarter 2014 | 85,4 | 116,2 | 102,6 | 101,3 | 101,2 |

¹⁾ Претходни подаци. / Preliminary data.

8.4. Индекси вредности уговорених и изведених радова извођача из Републике Србије¹⁾

Indices of values of new contracts and values of construction works done by contractors from the Republic of Serbia¹⁾

∅ 2014=100

| | Вредност нових уговорених радова укупно <i>Value of new contracts Total</i> | Вредност изведених радова / <i>Value of construction works done</i> | | | | | |
|------------------------------------------------------------------|--------------------------------------------------------------------------------|---------------------------------------------------------------------|----------------------------|-----------------------------------------------|--------------------------------------|----------------------------|------------------------------------------------|
| | | текуће цене / <i>Current prices</i> | | | сталне цене / <i>Constant prices</i> | | |
| | | укупно <i>Total</i> | зграде <i>Buildings</i> | остале грађевине <i>Other construction</i> | укупно <i>Total</i> | зграде <i>Buildings</i> | остале грађевине <i>Other constructions</i> |
| 2013 | | | | | | | |
| 4. квартал / 4 th quarter | 73,5 | 119,8 | 161,7 | 102,7 | 123,6 | 166,9 | 106,0 |
| 2014 | | | | | | | |
| 1. квартал / 1 st quarter | 106,6 | 68,4 | 83,9 | 62,1 | 69,4 | 85,1 | 63,0 |
| 2. квартал / 2 nd quarter | 61,2 | 91,1 | 104,4 | 85,6 | 91,5 | 104,9 | 86,1 |
| 3. квартал / 3 rd quarter | 75,6 | 106,3 | 92,9 | 111,8 | 105,5 | 92,2 | 110,9 |
| 4. квартал / 4 th quarter | 156,6 | 134,2 | 118,8 | 140,4 | 132,7 | 117,5 | 138,9 |
| 2015 | | | | | | | |
| 1. квартал / 1 st quarter | 77,7 | 65,5 | 61,0 | 67,4 | 65,5 | 61,0 | 67,3 |
| 2. квартал / 2 nd quarter | 71,8 | 112,3 | 105,5 | 115,1 | 111,7 | 105,0 | 114,5 |
| 3. квартал / 3 rd quarter | 95,9 | 136,8 | 133,2 | 138,3 | 137,1 | 133,5 | 144,7 |
| 4. квартал / 4 th quarter | 96,1 | 150,0 | 163,8 | 144,4 | 151,8 | 165,8 | 148,4 |
| <u>1-4. квартал / 1st-4th quarter 2015</u> | | | | | | | |
| 1-4. квартал / 1 st -4 th quarter 2014 | 85,4 | 116,2 | 115,9 | 116,3 | 116,4 | 116,1 | 116,5 |

¹⁾ Претходни подаци. / Preliminary data.

8.5. Индекси издатих грађевинских дозвола у Републици Србији
Indices of issued building permits in the Republic of Serbia

∅ 2015 = 100

| | Број издатих дозвола <i>Number of issued building permits</i> | | | | Бруто површина зграда <i>Gross area of buildings</i> | | Станови према издатим дозволама <i>Dwellings by issued building permits</i> | | | | |
|--------------------|------------------------------------------------------------------|----------------------------|--------------------|------------------------------------------------|---------------------------------------------------------|------------------------|--------------------------------------------------------------------------------|------------------------|--------------------|------------------------------------------|--------------------|
| | укупно <i>Total</i> | зграде <i>Buildings</i> | | остале грађевине <i>Other constructions</i> | | укупно <i>Total</i> | нове <i>New</i> | број <i>Number</i> | | корисна површина <i>Utilised area</i> | |
| | | укупно <i>Total</i> | нове <i>New</i> | укупно <i>Total</i> | нове <i>New</i> | | | укупно <i>Total</i> | нове <i>New</i> | укупно <i>Total</i> | нове <i>New</i> |
| 2015 | | | | | | | | | | | |
| II | 37,1 | 36,0 | 35,2 | 40,3 | 41,0 | 31,1 | 32,3 | 39,4 | 40,8 | 35,2 | 36,2 |
| III | 72,5 | 68,4 | 63,2 | 84,0 | 79,1 | 74,8 | 70,4 | 92,4 | 95,0 | 86,2 | 89,3 |
| IV | 96,9 | 93,1 | 99,1 | 107,4 | 105,0 | 83,8 | 81,4 | 96,5 | 98,4 | 95,7 | 96,7 |
| V | 110,9 | 112,8 | 124,0 | 105,6 | 102,9 | 96,0 | 97,2 | 105,8 | 104,3 | 106,9 | 105,8 |
| VI | 109,1 | 111,4 | 121,5 | 102,6 | 97,1 | 125,3 | 125,4 | 110,7 | 101,8 | 110,8 | 100,7 |
| VII | 129,2 | 132,9 | 137,7 | 119,0 | 117,3 | 149,2 | 146,9 | 119,4 | 118,8 | 124,5 | 123,1 |
| VIII | 117,8 | 118,3 | 127,1 | 116,5 | 102,9 | 92,6 | 93,2 | 98,5 | 98,7 | 107,7 | 108,2 |
| IX | 123,3 | 120,3 | 119,9 | 131,6 | 128,8 | 153,0 | 154,9 | 145,6 | 145,8 | 153,1 | 154,7 |
| X | 129,4 | 131,3 | 111,8 | 124,2 | 130,9 | 84,6 | 85,1 | 85,6 | 86,5 | 91,7 | 91,4 |
| XI | 109,8 | 113,1 | 100,0 | 100,4 | 101,4 | 127,4 | 130,2 | 128,0 | 131,4 | 112,8 | 115,2 |
| XII | 125,1 | 121,1 | 115,9 | 135,9 | 153,2 | 141,3 | 143,2 | 136,2 | 137,2 | 137,7 | 140,5 |
| 2016 ¹⁾ | | | | | | | | | | | |
| I | 47,8 | 48,5 | 44,6 | 46,0 | 56,8 | 67,4 | 71,3 | 78,4 | 81,6 | 74,3 | 77,6 |
| II | 36,3 | 34,9 | 33,7 | 40,3 | 43,9 | 77,9 | 82,4 | 77,5 | 81,4 | 77,4 | 81,1 |
| <u>I-II 2016</u> | | | | | | | | | | | |
| I-II 2015 | 111,1 | 107,5 | 99,2 | 122,1 | 122,8 | 201,5 | 212,7 | 192,1 | 197,0 | 208,0 | 213,7 |

¹⁾ Претходни подаци, / *Preliminary data*,

9. СПОЉНА ТРГОВИНА

Укупна спољнотрговинска робна размена Републике Србије за период јануар – фебруар 2016. године износи:

- 4780,2 милиона долара - пораст од 3,0% у односу на исти период претходне године.

Извезено је робе у вредности од 2099,5 мил. долара, што чини пораст од 7,9% у односу на исти период претходне године, а увезено је робе у вредности од 2680,7 мил. долара, што је за 0,5% мање у односу на исти период претходне године.

Дефицит износи 581,3 мил. долара, што чини смањење од 22,3% у односу на исти период претходне године.

Покривеност увоза извозом је 78,3% и већа је од покривености у истом периоду претходне године, када је износила 72,2%.

Основне карактеристике спољнотрговинске робне размене Републике Србије за фебруар 2016. године су да је:

Укупна спољнотрговинска робна размена износи 2693,7 милиона долара, и већа је за 7,8 % у односу на фебруар 2015. године.

У фебруару 2016. године извезено је робе у вредности од 1173,9 милиона долара, што чини повећање од 13,0 % у односу на исти месец претходне године. Увоз је износио 1519,8 милиона долара, што чини повећање од 4,1% у односу на исти месец претходне године.

Дефицит је 345,8 милиона долара, што чини смањење од 18,0 % у односу на исти период претходне године.

Покривеност увоза извозом је 77,2% и већа је у односу на покривеност у истом периоду претходне године, када је износила 71,1%.

Посматрано десезонирано :

- Извоз је већи у односу на јануар 2016. године за 0,7%, већи у односу на фебруар претходне године за 4,3%, а у односу на просек 2015. године већи за 7,3%.

- Увоз је већи у односу на јануар 2016. године за 7,9%, у односу на фебруар претходне године већи за 2,8%, а у односу на просек 2015. године већи за 8,0%.

Посматрано регионално, највеће учешће у извозу Србије, у јуну имао је Регион Војводине (29,5%), следи Регион Шумадије и Западне Србије (29,1%), Београдски регион (24,3%), Регион Јужне и Источне Србије (17,0%), а око 0,1% извоза је неразврстано по територијама.

Највеће учешће у увозу Србије имао је Београдски регион (43,6%), следи Регион Војводине (26,3%), Регион Шумадије и Западне Србије (18,7%), Регион Јужне и Источне Србије (10,5%), а 0,9 % увоза је неразврстано по територијама. Нема података за Регион Косово и Метохија.

Најважнији спољнотрговински партнери у месецу фебруару, у извозу су: Италија 206,0 мил. УСД (пад од 3,4% у односу на исти период претходне године), Немачка 156,7 мил. УСД (раст од 21,4%), Босна и Херцеговина 93,9 мил.УСД (раст од 12,1%), Руска Федерација 64,2 мил. УСД (раст од 35,9%) и Румунија 61,0 мил.УСД (пад од 12,5%).

У увозу, најважнији спољнотрговински партнери су: Немачка 209,3 мил.УСД (раст од 19,7% у односу на исти период претходне године), Италија 169,8 мил.УСД (пад од 4,0%), Кина 126,2 мил.УСД (пад од 1,7%), Руска Федерација 106,1 мил. УСД (пад од 18,9%) и Мађарска 74,1 мил. УСД (раст од 9,5%).

EXTERNAL TRADE

The total external trade in goods of the Republic of Serbia for the period January – February 2016 amounted to

- USD 4780.2 million, which is an increase by 3.0% when compared to the same period 2015.

Exports of goods amounted to USD 2099.5 million, which is an increase by 7.9% in relation to the same period 2015, and imports amounted to USD 2680.7 million, which is by 0.5% less in relation to the same period 2015.

Deficit amounted to USD 581.3 million, which means it decreased by 22.3% if compared to the same period 2015.

Exports – imports ratio equaled 78.3% and is higher than that in the same period 2015, when it equaled 72.2%.

The facts listed here after are notable for the RS external trade in goods in February 2016.

The total external trade in goods amounted to USD 2693.7 million and increased by 7.8% in relation to February 2015.

In February 2016 the value of exports amounted to USD 1173.9 million, which is an increase by 13.0% in relation to February 2015. The value of imports amounted to USD 1519.8 million, which presents an increase by 4.1% when compared to February 2015.

Deficit amounted to USD 345.8 million, which is by 18.0% less if related to the same period 2015.

Exports – imports ratio equalled 77.2% and is higher than that in the same period 2015, when it was 71.1%.

Observed in seasonally adjusted terms:

- Exports increased by 0.7% in relation to January 2016, in relation to February 2015 it increased by 4.3%, and in relation to the 2015 average it increased by 7.3%.

- Imports increased in relation to January 2016 by 7.9%, in relation to February 2015 it increased by 2.8%, and in relation to the 2015 average it increased by 8.0%.

Observed on the level of of regions, in January 2016 the largest share in Serbian exports was noted for Region Vojvodine (29.5%), followed by Region Sumadije and Zapadne Srbije (29.1%), Beogradski region (24.3%), and Region Južne i Istočne Srbije (10.5%); however about 0.1% of exports remained unclassified by territories.

The largest share in Serbian imports was noted for Beogradski region (43.6%), followed by Region Vojvodine (26.3%), Region Šumadije i Zapadne Srbije (18.7%), and Region Južne i Istočne Srbije (10.5%); and 0.9% of imports remained unclassified by territories.

The data for Region Kosovo and Metohija are not available.

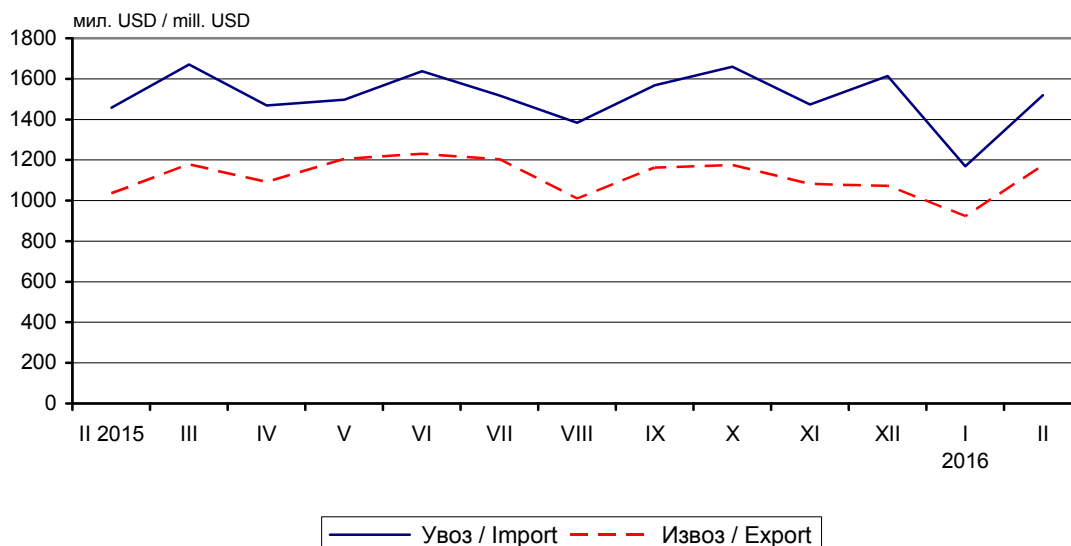
The major external trade partners in exports in February 2016 were Italy, USD 206.0 million (fall of 3.4% when related to February 2015), Germany, USD 156.7 million (growth of 21.4%), Bosnia and Herzegovina, USD 93.9 million (growth of 12.1%), Russian Federation, USD 64.2 million (growth of 35.9%), and Romania, USD 61.0 million (fall of 12.5%).

The major trade partners in imports in January 2016 were Germany, USD 209.3 million (growth of 19.7% when related to February 2015), Italy, USD 169.8 million (fall of 4.0%), China, USD 126.2 million (fall of 1.7%), Russian Federation, USD 106.1 million (fall of 18.9%), and Hungary, USD 74.1 million (growth of 9.5%).

Највећи допринос у извозу дале су следеће области КД: Производња моторних возила и приколица 207,8 мил.УСД (учешће од 17,6%), Производња прехранбених производа 118,0 мил. УСД (учешће од 10,0%), Производња електричне опреме 89,6 мил. УСД (учешће од 7,6%), Производња производа од гуме и пластике 87,9 мил. УСД (учешће од 7,5%) и Пољопривредна производња, лов и услужне делатности 83,3 мил. УСД (учешће од 7,1%), а у увозу : Производња моторних возила и приколица 176,5 мил.УСД (учешће од 11,6%), Производња хемикалија и хемијских производа 170,4 мил. УСД (учешће од 11,2%), Производња непоменутих машина и опреме 87,2 мил. УСД (учешће од 5,7%), Производња основних метала 73,8 мил. УСД (учешће од 4,9%) и Производња електричне опреме 69,1 мил.УСД (учешће од 4,5%).

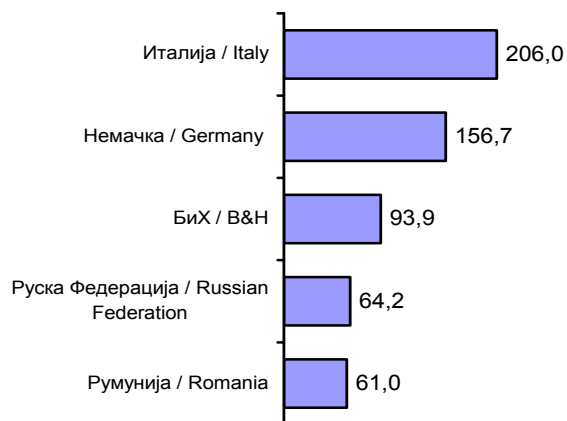
The largest share in exports was noted for the following CA divisions: manufacture of motor vehicles and trailers USD 207.8 million (share of 17.6%); manufacture of food products, USD 118.0 million (share of 10.0%); manufacture of electrical equipment, USD 89.6 million (share of 7.6%); manufacture of rubber and plastic products, USD 87.9 million (share of 7.5%); and Crop and animal production, hunting and related service activities, USD 83.3 million (share of 7.1%). The largest share in imports was noted for manufacture of motor vehicles and trailers, USD 176.5 million (share of 11.6%); manufacture of chemicals and chemical products, USD 170.4 million (share of 11.2%); manufacture of machinery and equipment, n.e.c, USD 87.2 million (share of 5.7%); manufacture of basic metals, USD 73.8 million (share of 4.9%) and manufacture of electrical equipment, USD 69.1 million (share of 4.5%).

Извоз и увоз по месецима, мил. USD
Exports and imports by months, mill. USD

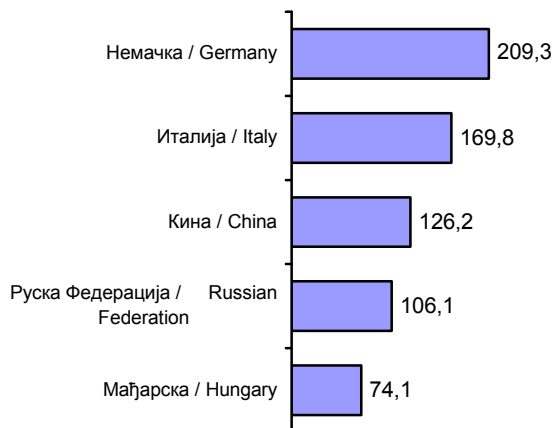


Земље најважнији партнери, у мил. USD
Countries, the most important partners, in mill. USD

ИЗВОЗ/EXPORTS



УВОЗ/IMPORTS



9.1. Извоз и увоз, по делатностима¹⁾ Exports and imports, by activities¹⁾

млн. USD / USD million

| | Јануар - фебруар / January - February | | | | | | |
|----------------------------------------------------------|---------------------------------------|---------------|-----------------|----------------|---------------|-----------------|--------------------------------------------------------------------|
| | извоз / Exports | | | увоз / Imports | | | |
| | 2015 | 2016 | индекс Index | 2015 | 2016 | индекс Index | |
| УКУПНО | 1945,6 | 2099,5 | 107,9 | 2693,9 | 2680,7 | 99,5 | TOTAL |
| Пољопривреда, шумарство и рибарство | 155,6 | 131,5 | 84,7 | 98,3 | 94,1 | 95,8 | Agriculture, forestry and fishing |
| Пољопривредна производња, лов и услужне делатности | 153,6 | 129,6 | 84,5 | 96,3 | 91,4 | 95,1 | Crop and animal production, hunting and related service activities |
| Шумарство и сеча дрвећа | 1,6 | 1,5 | 93,1 | 0,6 | 1,0 | 170,6 | Forestry and logging |
| Рибарство и аквакултуре | 0,3 | 0,5 | 145,6 | 1,5 | 1,7 | 116,2 | Fishing and aquaculture |
| Рударство | 6,9 | 7,6 | 109,2 | 284,4 | 209,7 | 73,8 | Mining and quarrying |
| Експлоатација угља | 0,0 | 0,6 | 9999,0 | 14,5 | 5,1 | 35,2 | Mining of coal and lignite |
| Експлоатација сирове нафте и природног гаса | 0,5 | 0,3 | 63,8 | 241,5 | 159,3 | 66,1 | Extraction of crude petroleum and natural gas |
| Експлоатација руда метала | 4,8 | 5,2 | 108,7 | 20,2 | 31,7 | 156,8 | Mining of metal ores |
| Остало рударство | 1,7 | 1,5 | 90,0 | 8,2 | 13,6 | 165,7 | Other mining and quarrying |
| Прерађивачка индустрија | 1751,0 | 1915,3 | 109,6 | 1953,9 | 1861,4 | 95,4 | Manufacturing |
| Производња прехранбених производа | 206,8 | 219,3 | 106,2 | 110,1 | 87,5 | 79,5 | Manufacture of food products |
| Производња пића | 21,4 | 19,7 | 92,2 | 9,4 | 10,7 | 113,8 | Manufacture of beverages |
| Производња дуванских производа | 35,7 | 43,3 | 121,6 | 7,4 | 6,1 | 82,9 | Manufacture of tobacco products |
| Производња текстила | 22,1 | 26,6 | 120,1 | 58,2 | 61,8 | 106,2 | Manufacture of textiles |
| Производња одевних предмета | 77,2 | 89,6 | 116,3 | 44,8 | 45,7 | 102,1 | Manufacture of wearing apparel |
| Производња коже и предмета од коже | 54,7 | 57,3 | 105,0 | 39,3 | 40,6 | 103,4 | Manufacture of leather and related products |
| Прерада дрвета и производи од дрвета, осим намештаја | 26,7 | 28,7 | 108,1 | 19,1 | 19,9 | 103,9 | Manufacture of wood and of products of wood and cork |
| Производња папира и производа од папира | 53,0 | 50,6 | 95,6 | 87,9 | 85,4 | 97,2 | Manufacture of paper and paper products |
| Штампање и умножавање аудио и видео записа | 0,0 | 0,0 | 55,3 | 0,8 | 0,6 | 77,7 | Printing and reproduction of recorded media |
| Производња кокса и деривата нафте | 36,5 | 28,5 | 78,3 | 77,7 | 61,9 | 79,8 | Manufacture of coke and refined petroleum products |
| Производња хемикалија и хемијских производа | 90,2 | 119,9 | 133,1 | 296,2 | 289,6 | 97,9 | Manufacture of chemicals and chemical products |
| Производња основних фармацеут. производа | 33,8 | 30,2 | 89,8 | 93,3 | 90,3 | 96,9 | Manufacture of basic pharmaceutical products |
| Производња производа од гуме и пластике | 139,0 | 161,8 | 116,6 | 86,5 | 89,5 | 103,6 | Manufacture of rubber and plastic products |
| Производња производа од неметалних минерала | 12,1 | 18,6 | 153,1 | 34,6 | 29,6 | 85,6 | Manufacture of other non-metallic mineral products |
| Производња основних метала | 174,6 | 152,9 | 87,7 | 147,8 | 125,5 | 85,0 | Manufacture of basic metals |
| Производња металних производа, осим машина | 108,0 | 118,7 | 110,1 | 61,4 | 61,7 | 100,6 | Manufacture of fabricated metal products, except machinery |
| Производња рачунара, електрон. и оптичких производа | 28,2 | 30,9 | 109,8 | 144,6 | 113,4 | 78,5 | Manufacture of computer, electronic and optical product |
| Производња електричне опреме | 115,1 | 156,9 | 136,6 | 97,5 | 120,7 | 123,9 | Manufacture of electrical equipment |
| Производња непоменутих машина и опреме | 92,8 | 97,6 | 105,4 | 153,1 | 144,9 | 94,7 | Manufacture of machinery and equipment n.e.c. |
| Производња моторних возила и приколица | 339,9 | 373,3 | 110,1 | 302,0 | 299,0 | 99,1 | Manufacture of motor vehicles, trailers and semi-trailers |
| Производња осталих саобраћајних средстава | 19,3 | 15,3 | 79,0 | 35,0 | 28,6 | 81,7 | Manufacture of other transport equipment |
| Производња намештаја | 46,8 | 55,3 | 118,4 | 18,6 | 21,2 | 113,9 | Manufacture of furniture |
| Остале прерађивачке делатности | 17,2 | 20,2 | 117,2 | 28,4 | 27,5 | 96,8 | Other manufacturing |
| Снабдевање електричном енергијом, гасом и паром | 3,7 | 19,9 | 545,6 | 41,8 | 18,1 | 43,2 | Electricity, gas, steam and air conditioning supply |
| Снабдевање електричном енергијом, гасом и паром | 3,7 | 19,9 | 545,6 | 41,8 | 18,1 | 43,2 | Electricity, gas, steam and air conditioning supply |
| Снабдевање водом и управљање отпадним водама | 18,7 | 15,4 | 82,4 | 17,9 | 10,0 | 55,8 | Water supply and waste management |
| Сакупљање, третман и одлагање отпада | 18,7 | 15,4 | 82,4 | 17,9 | 10,0 | 55,8 | Waste collection, treatment and disposal activities |
| Информисање и комуникације | 8,4 | 8,9 | 106,3 | 6,8 | 6,9 | 101,8 | Information and communication |
| Издавачке делатности | 7,5 | 8,1 | 106,8 | 5,7 | 5,9 | 104,2 | Publishing activities |
| Кинематографска, телевизијска и музичка продукција | 0,8 | 0,8 | 101,1 | 1,1 | 1,0 | 89,2 | Motion picture, video and television programme production |
| Стручне, научне, иновационе и техничке делатности | 0,2 | 0,8 | 326,0 | 0,0 | 0,0 | 289,7 | Professional, scientific and technical activities |
| Архитектонске и инжењерске делатности | 0,2 | 0,7 | 322,2 | 0,0 | 0,0 | 289,9 | Architectural and engineering activities |
| Остале стручне, научне и техничке делатности | - | 0,0 | - | 0,0 | 0,0 | 289,6 | Other professional, scientific and technical activities |
| Уметност, забава и рекреација | 1,0 | 0,1 | 6,3 | 0,0 | 0,0 | 33,1 | Arts, entertainment and recreation |
| Уметничке и забавне делатности | 1,0 | 0,1 | 5,5 | 0,0 | 0,0 | 69,4 | Creative, arts and entertainment activities |
| Библиотеке, архиви, музеји и галерије | 0,0 | 0,0 | 206,5 | 0,0 | - | - | Libraries, archives, museums and other cultural activities |
| Остале услужне делатности | - | 0,0 | - | 0,0 | 0,0 | 58,5 | Other service activities |
| Остале личне услужне делатности | - | 0,0 | - | 0,0 | 0,0 | 58,5 | Other personal service activities |
| Нераврстано | 0,2 | 0,1 | 70,4 | 290,8 | 480,5 | 165,4 | N.E.C |

Вредност индекса ** означава да је тај индекс већи од 1000. / Index value ** indicates that this index exceeds 1000.

¹⁾ По производном принципу – према области у којој се производе. / By production principle, according to the section/division where they are produced.

9.2. Извоз важније робе
Exports of major goods

| | Количина у јединици мере <i>Quantity in units of measurement</i> | | | | Вредност, у мил. USD <i>Value, USD million</i> | | | | |
|------------------------------------------------|---------------------------------------------------------------------|-----------|--------------------|----------|---------------------------------------------------|-------|--------------------|------|--------------------------------------------------------------|
| | 2014 | 2015 | фебруар / February | | 2014 | 2015 | фебруар / February | | |
| | | | 2015 | 2016 | | | 2015 | 2016 | |
| Месо, свеже, t | 23811,9 | 18100,5 | 740,9 | 649,7 | 78,6 | 42,5 | 1,7 | 1,5 | Meat, fresh, tonne |
| Кукуруз, хиљ. t | 2402,7 | 2116,8 | 231,8 | 188,0 | 507,6 | 389,6 | 47,6 | 39,5 | Maize, thousand tonne |
| Слатки бисквити, вафли и галете са ђумбиром, t | 22049,2 | 22891,5 | 1649,9 | 1706,7 | 66,9 | 57,3 | 4,1 | 4,2 | Biscuits, sweet, waffles, etc., tonne |
| Трифле и печурке, t | 1681,4 | 1243,6 | 70,8 | 51,1 | 18,1 | 12,9 | 1,0 | 0,5 | Truffles and mushrooms, tonne |
| Поврће, смрзнуто, t | 33791,5 | 40082,7 | 3490,7 | 4884,9 | 36,4 | 37,4 | 3,5 | 3,9 | Vegetables, frozen, tonne |
| Воће, свеже, t | 219998,2 | 269382,1 | 13233,8 | 23810,6 | 162,4 | 183,0 | 9,1 | 15,9 | Fruit, fresh, tonne |
| Малине, смрзнуте, t | 95563,8 | 120705,3 | 8775,0 | 9149,1 | 277,4 | 309,4 | 20,3 | 25,5 | Raspberries, frozen, tonne |
| Вишње, смрзнуте, t | 63336,8 | 52231,1 | 4410,4 | 4196,8 | 79,5 | 62,5 | 5,1 | 5,2 | Sour-cherries, frozen, tonne |
| Сокови од воћа или поврћа, t | 21231,0 | 23192,7 | 1716,0 | 1451,1 | 37,6 | 35,0 | 1,8 | 2,0 | Juice of fruit or vegetable, tonne |
| Шећер, рафинисани, t | 236149,7 | 196776,6 | 16870,3 | 7643,9 | 129,8 | 88,6 | 7,2 | 4,1 | Sugar, refined, tonne |
| Чоколада, бела, бомбоне и сл., t | 2669,3 | 2868,9 | 189,4 | 190,4 | 8,1 | 7,5 | 0,5 | 0,5 | Chocolate white, bombons, etc, tonne |
| Чоколада, t | 5837,8 | 6294,9 | 500,3 | 569,0 | 23,8 | 21,6 | 1,6 | 2,0 | Chocolate, tonne |
| Паприка, сува, t | 1662286,2 | 1510089,3 | 97331,9 | 115489,6 | 7,5 | 6,0 | 0,4 | 0,5 | Fruits of the genus "capsicus" or "pimenta", dried |
| Резанци шећерне репе, отпаци шећерне трске, t | 173495,6 | 85196,6 | 6387,2 | 13264,8 | 34,4 | 11,8 | 1,0 | 2,1 | Beet-pulp, bagasse & other waste of sugar manufacture, tonne |
| Пиво од слада, hl | 118268,6 | 124249,2 | 5379,9 | 5868,4 | 73,0 | 58,8 | 2,7 | 2,1 | Beer of malt, hectolitre |
| Минералне и газиране воде, без шећера, hl | 61877,4 | 73704,6 | 3331,8 | 4029,9 | 15,9 | 15,4 | 0,7 | 0,9 | Mineral and aerated waters, hectolitre |
| Вино од свежег грожђа, сем пенушаваг, шира, hl | 12149,1 | 10728,2 | 680,7 | 561,4 | 16,5 | 13,5 | 0,8 | 0,8 | Wine of fresh grapes (other than sparkling wine), hectolitre |
| Дуван, t | 6441,6 | 5991,1 | 217,5 | 1088,2 | 31,1 | 24,2 | 0,2 | 4,6 | Tobacco, tonne |
| Сирове коже, t | 16642,1 | 17124,5 | 905,0 | 1163,8 | 43,8 | 34,9 | 1,8 | 2,4 | Raw hides, tonne |
| Стирен бутадиен каучук, t | 10114,7 | 10342,5 | 1447,6 | 1673,9 | 19,5 | 13,9 | 1,7 | 1,7 | Styrene - butadiene rubber, tonne |
| Дрво од букве, хиљ. m ³ | 211,4 | 170,7 | 10,9 | 16,1 | 50,4 | 51,8 | 3,6 | 4,9 | Beech wood, thousand cubic metre |
| Целулоза, t | 64092,4 | 69960,2 | 4236,4 | 6365,9 | 10,2 | 10,0 | 0,6 | 0,9 | Pulp, tonne |
| Воћне саднице (калемљене или некалемљене), t | 20059,1 | 15417,4 | 1913,2 | 1979,9 | 13,9 | 9,7 | 1,7 | 3,0 | Slips, fruit tree, whether or not grafted, tonne |
| Ложива уља, хиљ. t | 108,2 | 101,5 | 7,9 | 10,8 | 100,5 | 58,2 | 4,4 | 3,9 | Fuel oils, thousand tonne |
| Електрична енергија, GWh | 1,4 | 2,2 | 0,0 | 0,2 | 84,0 | 95,6 | 1,3 | 12,3 | Electric energy, Gigawatthour |
| Уље, рафинисано, за исхрану, t | 140854,0 | 182285,5 | 12980,0 | 13980,3 | 138,7 | 149,8 | 10,6 | 12,3 | Oils refined, edible, tonne |
| Метанол (метилалкохол), t | 14,1 | 13088,0 | 0,2 | 10601,7 | 0,0 | 3,0 | 0,0 | 2,1 | Methanol, tons |
| Сирћетна киселина, t | 31,7 | 2639,3 | 13,8 | 6154,0 | 0,1 | 1,1 | 0,1 | 1,8 | Acid, vinegar, tonne |
| Лекови за малопродају, t | 15360,1 | 16937,0 | 1204,1 | 1713,8 | 237,4 | 210,4 | 19,7 | 16,1 | Medicines, ready, tonne |
| Полиетилен, t | 84946,1 | 84563,2 | 9415,6 | 11358,0 | 141,8 | 123,7 | 10,9 | 14,8 | Polyethylene, tonne |
| Полипропилен, t | 13746,8 | 19240,5 | 2128,9 | 1541,1 | 22,0 | 24,8 | 2,4 | 1,7 | Polypropylene, primary, tons |

9.2. Извоз важније робе (наставак)

Exports of major goods (continued)

| | Количина у јединици мере Quantity in units of measurement | | | | Вредност, у мил. USD Value, USD million | | | | |
|---------------------------------------------------------|--------------------------------------------------------------|----------|--------------------|---------|--------------------------------------------|-------|--------------------|------|------------------------------------------------------------|
| | 2014 | 2015 | фебруар / February | | 2014 | 2015 | фебруар / February | | |
| | | | 2015 | 2016 | | | 2015 | 2016 | |
| Нове спољне гуме за путничке аутомобиле, хиљ. ком. | 7943,0 | 9181,9 | 682,4 | 951,0 | 258,5 | 264,1 | 19,5 | 25,0 | Tyres, outer, pneumatic, new, for cars, thousand pcs |
| Вешалице за одела и сл., t | 51720,2 | 59621,7 | 2764,7 | 4598,4 | 24,2 | 24,0 | 1,3 | 2,0 | Hangers of wood and etc., tonne |
| Хартија и картон, хиљ. t | 187,4 | 198,5 | 15,6 | 16,9 | 262,0 | 239,4 | 19,4 | 18,9 | Paper and paperboard, thousand tonne |
| Керамичке зидарске опеке, t | 212026,9 | 237936,8 | 8553,2 | 14848,9 | 10,2 | 9,6 | 0,4 | 0,6 | Ceramic building bricks, tonne |
| Црепови за грађевинарство, од керамике, t | 2701,5 | 2824,8 | 298,7 | 174,2 | 1,1 | 0,8 | 0,1 | 0,0 | Ceramic constructional roofing tiles, tonne |
| Глазиране керамичке плочице, t | 58075,6 | 63894,2 | 3288,3 | 3977,7 | 21,0 | 20,0 | 1,1 | 1,3 | Glazed ceramic tiles, tonne |
| Топло ваљани производи од гвожђа и челика, хиљ. t | 291,1 | 476,8 | 38,9 | 33,1 | 164,9 | 203,0 | 18,1 | 11,0 | Hot-rolled products of iron or steel, thousand tonne |
| Ваљани производи превучени калајем, t | 46862,9 | 83913,3 | 5784,7 | 5498,9 | 51,8 | 73,2 | 5,4 | 4,2 | Flat-rolled products of iron, plated with tin, tons |
| Бакар и производи, хиљ. t | 47,0 | 57,1 | 4,5 | 5,6 | 348,8 | 338,5 | 27,7 | 28,3 | Copper and products, thousand tonne |
| Плоче, лимови од нелегираног алуминијума, t | 56903,9 | 58508,1 | 5096,6 | 5089,2 | 172,4 | 162,1 | 14,4 | 13,0 | Aluminium plates, sheets and strip, not alloyed, tonne |
| Апарати за загревање, t | 13612,6 | 13706,5 | 452,8 | 336,9 | 39,8 | 34,0 | 1,5 | 1,0 | Heating apparatus, tonne |
| Трактори, комад | 1463,0 | 1049,3 | 93,0 | 61,8 | 9,6 | 8,2 | 0,7 | 0,4 | Tractors, pcs |
| Машине и апарати за обраду гуме и пластичне масе, t | 700,5 | 570,0 | 38,3 | 87,0 | 7,7 | 3,7 | 0,3 | 1,6 | Machinery for working rubber or plastics, tonne |
| Славине, вентили и слични уређаји, t | 944,3 | 1170,9 | 131,2 | 73,7 | 18,0 | 19,5 | 2,6 | 1,1 | Tapes, valves and etc., appliances, tonne |
| Електрични проводници, t | 21764,6 | 20127,3 | 1235,4 | 1844,9 | 116,0 | 89,8 | 5,7 | 7,4 | Electric conductors, tonne |
| Аутомобили путнички до 1500cm ³ , комад | 78076,0 | 95272,4 | 10055,0 | 9063,6 | 1286,8 | 958,5 | 107,9 | 93,2 | Passenger cars up to 1500cm ³ , pieces |
| Вагони, комад | 46,0 | 130,0 | - | - | 3,2 | 4,5 | - | - | Railway and tramway coaches, pieces |
| Седишта са дрвеним костурима, тапацирана, хиљ. t | 13,6 | 13,7 | 1,1 | 1,2 | 58,0 | 50,3 | 4,1 | 4,3 | Seats with wooden frames, upholstered, thousand tonne |
| Дрвени намештај, тона | 48465,7 | 50404,4 | 3160,4 | 3516,8 | 102,8 | 94,1 | 6,6 | 7,1 | Furniture of wood, tons |
| Одећа, тона | 20977,0 | 21138,4 | 1522,0 | 1966,9 | 619,8 | 520,7 | 43,1 | 49,1 | Clothing, tons |
| Обућа, хиљ. пари | 11077,5 | 10698,7 | 1010,7 | 1132,6 | 286,1 | 253,4 | 24,3 | 27,5 | Footwear, thousand of pairs |
| Новине, часописи и слично, тона | 7104,5 | 6542,7 | 501,3 | 408,7 | 27,8 | 21,0 | 1,6 | 1,3 | Newspapers, journals and etc., tons |
| Кутије,сандуци и балони и сл. од пластичних маса, тона | 34007,4 | 39057,6 | 2790,9 | 3350,6 | 131,4 | 121,1 | 9,9 | 10,1 | Articles for packing goods of plastics, tons |
| Покривачи подова, тапети и сл. од пластичних маса, тона | 43433,9 | 31596,4 | 2463,9 | 2100,7 | 91,6 | 46,0 | 3,9 | 2,8 | Floor coverings, wall coverings and etc.,of plastics, tons |

9.3. Увоз важније робе Imports of major goods

| | Количина у јединици мере Quantity in units of measurement | | | | Вредност, у мил. USD Value, USD million | | | | |
|----------------------------------------------------------|--------------------------------------------------------------|-----------|--------------------|---------|--------------------------------------------|-------|--------------------|------|---------------------------------------------------------------------|
| | 2014 | 2015 | фебруар / February | | 2014 | 2015 | фебруар / February | | |
| | | | 2015 | 2016 | | | 2015 | 2016 | |
| Пиринач, t | 11846,9 | 8920,6 | 543,2 | 854,3 | 8,6 | 5,8 | 0,4 | 0,6 | Rice, tonne |
| Поморанџе, t | 46731,7 | 40976,1 | 8506,4 | 8431,6 | 24,1 | 20,1 | 3,7 | 3,1 | Oranges, tonne |
| Банане, свеже или суве, t | 46677,1 | 51952,6 | 3825,9 | 4365,0 | 39,2 | 36,5 | 3,4 | 3,6 | Bananas, tonne |
| Месо свињско смрзнуто, t | 16943,5 | 16627,8 | 1564,8 | 649,1 | 53,8 | 38,2 | 3,6 | 1,3 | Pork meat, frozen, tonne |
| Кафа, t | 32724,4 | 32635,2 | 2175,5 | 2087,3 | 82,4 | 82,5 | 5,9 | 4,5 | Coffee, tonne |
| Какао, t | 6305,8 | 5833,4 | 589,3 | 241,4 | 19,7 | 17,7 | 1,6 | 0,7 | Cocoa, tonne |
| Чоколада, t | 7596,5 | 7524,9 | 528,7 | 642,1 | 37,8 | 31,4 | 2,4 | 2,3 | Chocolate, tonne |
| Сточна храна (сем жита у зрну), t | 135525,7 | 103279,3 | 8902,1 | 6033,6 | 99,6 | 65,8 | 5,7 | 4,2 | Feeding stuff animals (not including unmilled cereals), tonne |
| Цигарете, хиљ. ком. | 4989887,2 | 3449261,1 | 270640,6 | 72732,9 | 54,4 | 37,8 | 3,2 | 0,9 | Cigarettes, thousand pcs |
| Дрво, просто обрађено, хиљ. м ³ | 4698,0 | 5743,7 | 176,9 | 539,6 | 63,1 | 47,6 | 2,9 | 3,2 | Wood, conifer, wrought, thousand cubic metre |
| Памук, t | 1463,1 | 1734,1 | 138,6 | 93,1 | 2,9 | 2,9 | 0,2 | 0,1 | Cotton, tons |
| Вуна, t | 944,6 | 1088,6 | 47,2 | 29,8 | 1,4 | 1,4 | 0,0 | 0,0 | Wool, tonne |
| Кокс и полукокс, хиљ. t | 289,7 | 490,3 | 30,5 | 29,0 | 71,6 | 103,0 | 7,1 | 5,2 | Coke and semi coke, thousand tonne |
| Нафта сирова, хиљ. t | 1434,9 | 1863,0 | - | 102,7 | 1105,7 | 766,1 | - | 19,5 | Petroleum, crude, thousands tons |
| Уља за подмазивање, тешка уља, хиљ. t | 44,5 | 46,1 | 3,0 | 5,9 | 41,6 | 28,3 | 1,8 | 2,2 | Oils petroleum, heavy lubricating, thousand tonne |
| Гас, природни, хиљ. t | 1029,0 | 1161,7 | 160,4 | 152,6 | 643,9 | 539,5 | 87,8 | 45,4 | Gas natural, thousand tonne |
| Електрична енергија, GWh | 2,6 | 1,9 | 0,3 | 0,2 | 150,0 | 95,3 | 12,4 | 11,6 | Electric energy, Gigawatthour |
| Пигменти, лакови, t | 53275,0 | 54077,3 | 3755,4 | 4393,7 | 122,9 | 107,7 | 7,5 | 9,0 | Pigments and varnish (shellac), tonne |
| Лекови, t | 10385,3 | 12684,4 | 969,7 | 889,0 | 601,0 | 513,8 | 44,6 | 39,1 | Medicaments, tonne |
| Козметички и тоалетни препарати, t | 20715,5 | 21369,7 | 1770,9 | 1840,8 | 151,9 | 133,3 | 11,8 | 11,4 | Cosmetic and toilet preparations, tonne |
| Сапуни, препарати за чишћење, t | 87159,4 | 87515,8 | 6347,6 | 7114,5 | 131,9 | 113,3 | 8,7 | 9,4 | Soaps and preparations for washing and cleaning, tonne |
| Ђубрива, хиљ. t | 611,0 | 604,1 | 47,4 | 83,5 | 217,2 | 198,7 | 17,0 | 25,3 | Fertilizers, artificials, thousand tonne |
| Полимери етилена, t | 14553,2 | 16015,4 | 1299,1 | 1403,6 | 27,7 | 25,5 | 1,8 | 2,1 | Polymers of ethylene, in primary forms, tonne |
| Полиацетали, остали полиетри, t | 76072,7 | 76345,0 | 6479,2 | 5136,1 | 128,6 | 102,3 | 8,5 | 6,6 | Polyacetals, other polyethers, tonne |
| Пластичне масе, остало, t | 108850,1 | 123518,7 | 10598,9 | 11679,5 | 189,4 | 175,3 | 14,5 | 14,3 | Plastics, other, tonne |
| Плоче од пластичних маса, t | 50604,2 | 57064,5 | 4182,1 | 4516,7 | 210,7 | 198,8 | 14,4 | 15,4 | Plates of plastics, tonne |
| Инсектициди, t | 12740,2 | 9866,9 | 1752,3 | 1442,9 | 155,7 | 90,5 | 21,6 | 19,8 | Insecticides, tonne |
| Реагенси и омекшивачи рубља, t | 15769,0 | 14242,8 | 1026,7 | 1338,1 | 64,2 | 44,7 | 3,4 | 3,6 | Reagents laboratory and balsams for underwear, tonne |
| Гуме, пнеуматске, за аутобусе и камионе, хиљ. ком. | 162,3 | 175,6 | 15,0 | 12,9 | 35,6 | 31,7 | 2,5 | 2,3 | Tyres, pneumatic, new, for buses & lorries, thousand pcs |
| Плоче иверице и влакнатице, хиљ. м ³ | 340,9 | 263,2 | 17,5 | 20,0 | 95,7 | 79,8 | 5,2 | 5,8 | Particle boards and fibre boards, thousand cubic metre |
| Хартија и картон, хиљ. t | 479,2 | 453,8 | 36,0 | 39,6 | 585,4 | 468,2 | 37,5 | 42,3 | Paper and paperboard, thousand tonne |

9.3. Увоз важније робе (наставак)

Imports of major goods (continued)

| | Количина у јединици мере Quantity in units of measurement | | | | Вредност, у мил. USD Value, USD million | | | | |
|-------------------------------------------------------|--------------------------------------------------------------|----------|--------------------|---------|--------------------------------------------|--------|--------------------|------|--------------------------------------------------------|
| | 2014 | 2015 | фебруар / February | | 2014 | 2015 | фебруар / February | | |
| | | | 2015 | 2016 | | | 2015 | 2016 | |
| Предиво од текстилних влакана, t | 18891,5 | 21936,7 | 1693,7 | 1487,4 | 107,6 | 96,2 | 8,1 | 8,0 | Yarn of textile fibres, tonne |
| Специјална предива и тканине, t | 20420,8 | 23583,4 | 1839,9 | 1792,3 | 137,6 | 134,1 | 10,8 | 11,7 | Special yarn and fabrics, tonne |
| Шипке, профили, фазонски челик, t | 261233,6 | 255456,3 | 17161,3 | 15789,0 | 195,7 | 151,1 | 11,6 | 9,3 | Bars, sections and etc., tonne |
| Цеви, шупљи профили од гвожђа, t | 79810,2 | 81184,6 | 5026,1 | 6152,4 | 116,5 | 91,5 | 6,7 | 5,6 | Tubes, pipes and hollow profiles, tonne |
| Бакар и производи, t | 26203,3 | 24929,7 | 1826,6 | 2369,1 | 187,3 | 145,1 | 10,8 | 11,5 | Copper and products of copper, tonne |
| Алуминијум и производи, t | 119424,5 | 124023,8 | 9586,4 | 10733,8 | 344,7 | 314,9 | 26,2 | 25,0 | Aluminium and products of aluminium, tonne |
| Производи од простих метала, t | 49621,3 | 50090,8 | 4020,9 | 3558,8 | 198,0 | 178,0 | 13,4 | 13,7 | Articles of base metal, tonne |
| Машине за гуму и пластику, t | 3785,8 | 4715,7 | 416,2 | 319,3 | 78,9 | 69,1 | 8,2 | 3,1 | Machinery for working rubber or plastics, tonne |
| Опрема за загревање и хлађење, t | 18043,4 | 15038,5 | 740,2 | 1075,8 | 156,1 | 118,8 | 6,9 | 8,5 | Equipment for heating and freezing, tonne |
| Пумпе и компресори, t | 16555,0 | 23862,6 | 890,7 | 1363,4 | 151,1 | 199,1 | 7,8 | 10,6 | Pumps and compressors, tonne |
| Машине за пуњење боца и газирање пића, t | 172,5 | 282,7 | 18,8 | 5,9 | 9,8 | 9,4 | 2,3 | 0,1 | Machinery for filling bottles, tonne |
| Машине за АОП и јединице, хиљ. ком. | 2278,4 | 1007,4 | 91,9 | 48,3 | 182,4 | 132,6 | 11,3 | 9,9 | Automatic data processing machines, thousand pcs |
| Делови и прибор машина за АОП, хиљ. ком. | 2892,0 | 3356,4 | 223,8 | 265,5 | 75,7 | 64,0 | 5,9 | 4,7 | Parts & accessories of ADP machines, thousand pcs |
| ТВ пријемници, ком. | 549537,2 | 852310,6 | 75406,9 | 30498,5 | 71,8 | 104,1 | 8,4 | 4,2 | Television receivers, pcs |
| Телекомуникациона опрема, t | 2975,3 | 2828,2 | 270,3 | 182,7 | 328,6 | 349,3 | 38,2 | 25,0 | Telecommunication apparatus and equipment, tonne |
| Аутомобили путнички, преко 1500cm ³ , ком. | 52421,8 | 59723,6 | 4227,5 | 4874,3 | 378,4 | 366,5 | 29,0 | 27,2 | Passenger cars, over 1500cm ³ , pieces |
| Моторна возила за превоз робе, ком. | 6443,2 | 7454,0 | 540,6 | 742,3 | 64,5 | 46,0 | 2,8 | 5,3 | Motor vehicles for the transport of goods, pcs |
| Аутобуси и тегљачи, друмски, ком. | 373,5 | 444,2 | 16,2 | 44,6 | 18,5 | 21,2 | 0,8 | 2,6 | Buses and road tractors, pieces |
| Делови и прибор за моторна возила, хиљ. ком. | 188532,4 | 173923,5 | 18754,3 | 15451,5 | 1429,1 | 1068,3 | 117,6 | 96,5 | Parts and accessories for motor vehicles, thousand pcs |
| Намештај и делови, t | 31712,7 | 31813,1 | 2288,6 | 2866,6 | 147,0 | 143,7 | 11,0 | 12,9 | Furniture and parts thereof, tonne |
| Одећа, t | 20236,4 | 18051,3 | 1200,2 | 1572,4 | 359,5 | 292,0 | 24,4 | 27,0 | Clothing, tonne |
| Обућа, хиљ. пари | 12295,8 | 9324,2 | 739,4 | 992,7 | 126,4 | 110,7 | 10,4 | 11,6 | Footwear, thousand pairs |
| Инструменти, медицински, t | 1965,3 | 1914,7 | 136,2 | 179,4 | 61,7 | 53,4 | 4,1 | 4,1 | Medical instruments, tonne |
| Мерни контролни инструменти, t | 1652,1 | 1767,2 | 116,5 | 117,4 | 128,5 | 108,3 | 7,7 | 8,9 | Instruments for measuring and controlling, tonne |
| Снимљене подлоге, килограм | 7100,9 | 7258,2 | 492,7 | 707,9 | 1,8 | 1,6 | 0,1 | 0,1 | Recorded media, kilogramme |

9.4. Извоз и увоз према земљама намене/порекла^{1) 2)}
Exports and imports by countries of destination/origin^{1) 2)}

млн. USD / USD million

| | Јануар - фебруар / January - February | | | | | | |
|-------------------------------------|---------------------------------------|---------------|-----------------|----------------|---------------|-----------------|----------------------------------|
| | извоз / Exports | | | увоз / Imports | | | |
| | 2015 | 2016 | индекс Index | 2015 | 2016 | индекс Index | |
| УКУПНО | 1945,6 | 2099,5 | 107,9 | 2693,9 | 2680,7 | 99,5 | TOTAL |
| Европа | 1811,5 | 1947,5 | 107,7 | 2236,2 | 2182,6 | 97,7 | Europe |
| Италија | 370,8 | 364,2 | 98,4 | 271,2 | 284,7 | 105,1 | Italy |
| Немачка | 251,7 | 288,8 | 114,9 | 308,3 | 338,1 | 109,8 | Germany |
| Руска федерација | 89,0 | 115,2 | 129,7 | 323,2 | 251,6 | 77,9 | Russian Federation |
| Босна и Херцеговина | 154,7 | 163,0 | 105,6 | 69,2 | 44,9 | 64,9 | Rep. of Bosnia and Herzegovina |
| Мађарска | 53,7 | 65,3 | 121,9 | 120,8 | 123,5 | 102,4 | Hungary |
| Румунија | 133,9 | 95,4 | 71,4 | 90,5 | 80,7 | 89,3 | Romania |
| Пољска | 45,7 | 48,5 | 106,4 | 126,9 | 118,1 | 93,1 | Poland |
| Словенија | 58,5 | 69,2 | 118,4 | 72,6 | 87,1 | 120,1 | Republic of Slovenia |
| Француска | 62,0 | 63,6 | 102,8 | 89,7 | 90,4 | 100,9 | France |
| Хрватска | 50,3 | 65,7 | 130,7 | 67,9 | 70,3 | 103,7 | Republic of Croatia |
| Аустрија | 45,0 | 53,2 | 118,4 | 74,0 | 73,0 | 98,8 | Republic of Austria |
| Турска | 35,5 | 35,9 | 101,5 | 75,9 | 86,3 | 113,8 | Turkey |
| Чешка Република | 41,8 | 55,1 | 132,0 | 51,7 | 61,9 | 119,9 | Czech Republic |
| Белгија | 26,4 | 32,7 | 124,2 | 61,5 | 69,2 | 112,7 | Belgium |
| Република Македонија | 68,4 | 70,1 | 102,6 | 23,2 | 24,6 | 106,0 | Republic of Macedonia |
| Бугарска | 43,9 | 48,7 | 111,1 | 44,3 | 44,1 | 99,5 | Bulgaria |
| Република Црна Гора | 74,4 | 77,7 | 104,5 | 7,1 | 7,2 | 101,3 | Republic of Montenegro |
| Словачка | 33,5 | 41,7 | 125,0 | 36,2 | 29,6 | 81,9 | Slovakia |
| Холандија | 27,1 | 23,4 | 86,2 | 45,5 | 45,2 | 99,3 | Netherlands |
| Грчка | 21,9 | 25,7 | 117,4 | 35,8 | 37,4 | 104,5 | Greece |
| Велика Британија | 21,1 | 35,7 | 169,9 | 26,8 | 26,8 | 99,9 | United Kingdom |
| Шпанија | 20,9 | 26,5 | 126,6 | 31,3 | 32,8 | 104,7 | Spain |
| Швајцарска | 11,6 | 13,0 | 112,3 | 60,0 | 28,2 | 47,0 | Switzerland |
| Шведска | 10,2 | 13,1 | 128,2 | 24,7 | 27,9 | 113,0 | Sweden |
| Остала Европа | 59,4 | 56,2 | 94,7 | 97,8 | 99,2 | 101,5 | Other Europe |
| Африка | 37,3 | 26,9 | 72,1 | 17,6 | 14,9 | 84,4 | Africa |
| Тунис | 0,2 | 8,3 | 9999,9 | 4,0 | 3,9 | 95,9 | Tunisia |
| Египат | 6,5 | 4,3 | 65,4 | 3,7 | 2,5 | 66,9 | Egypt |
| Алжир | 0,9 | 4,5 | 479,7 | 0,0 | 0,0 | 43,0 | Algeria |
| Кенија | 13,7 | 3,4 | 25,0 | 0,1 | 0,1 | 78,2 | Kenya |
| Обала Слоноваче | - | 0,0 | - | 3,9 | 2,6 | 66,8 | Ivory Coast |
| Мароко | 0,3 | 1,3 | 368,7 | 1,3 | 1,1 | 84,4 | Morocco |
| Остала Африка | 15,6 | 5,1 | 32,7 | 4,6 | 4,8 | 103,6 | Other Africa |
| Америка | 51,5 | 40,9 | 79,5 | 76,9 | 73,6 | 95,8 | America |
| САД | 44,8 | 32,1 | 72,0 | 46,1 | 39,0 | 84,6 | USA |
| Бразил | 1,2 | 1,9 | 159,9 | 11,2 | 10,3 | 91,2 | Brazil |
| Чиле | 0,8 | 0,5 | 65,5 | 0,3 | 7,7 | 9999,9 | Chile |
| Канада | 2,3 | 3,4 | 149,6 | 3,7 | 2,5 | 66,2 | Canada |
| Еквадор | - | 0,1 | - | 6,0 | 5,7 | 93,9 | Ecuador |
| Мексико | 0,8 | 0,9 | 113,4 | 4,3 | 4,0 | 94,0 | Mexico |
| Остала Америка | 1,7 | 1,8 | 110,2 | 5,2 | 4,5 | 86,6 | Other America |
| Азија | 43,3 | 82,9 | 191,4 | 361,8 | 407,9 | 112,8 | Asia |
| Кина | 3,1 | 3,7 | 118,1 | 237,4 | 238,8 | 100,7 | China |
| Јапан | 0,9 | 13,2 | 9999,9 | 16,1 | 14,1 | 87,2 | Japan |
| Индија | 1,3 | 1,6 | 124,9 | 23,9 | 17,4 | 73,0 | India |
| Кореја | 0,2 | 0,2 | 124,7 | 17,4 | 18,6 | 107,3 | Korea |
| Ирак | 0,4 | 2,6 | 729,8 | - | 15,9 | - | Iraq |
| Бангладеш | - | 10,9 | - | 6,6 | 7,5 | 113,4 | Bangladesh |
| Саудијска Арабија | 1,9 | 13,4 | 710,1 | 4,2 | 4,0 | 94,3 | Saudi Arabia |
| Вијетнам | 0,1 | 0,6 | 450,5 | 14,7 | 16,5 | 112,3 | Vietnam |
| Уједињени Арапски Емирати | 7,3 | 8,1 | 110,6 | 0,4 | 6,7 | 9999,9 | United Arab Emirates |
| Хонгконг | 11,5 | 10,3 | 89,3 | 2,0 | 1,5 | 75,6 | Hong Kong |
| Казахстан | 1,7 | 3,6 | 213,1 | 0,7 | 6,7 | 957,8 | Kazakhstan |
| Јордан | 0,6 | 1,0 | 162,5 | 0,0 | 7,7 | 9999,9 | Jordan |
| Остала Азија | 14,3 | 13,7 | 95,4 | 38,5 | 52,6 | 136,8 | Other Asia |
| Океанија и Поларни регион | 2,0 | 1,5 | 73,7 | 1,1 | 1,2 | 109,5 | Oceania and Polar Regions |
| Аустралија | 1,6 | 1,2 | 77,4 | 0,9 | 0,9 | 100,0 | Australia |
| Нови Зеланд | 0,3 | 0,2 | 70,5 | 0,2 | 0,3 | 147,4 | New Zealand |
| Остала Океанија и Поларни регион | 0,1 | 0,0 | 2,0 | 0,0 | 0,0 | 9999,9 | Other Oceania and Polar Regions |
| Неразврстано по континентима | - | - | - | 0,2 | 0,5 | 282,5 | Countries not specified |

¹⁾ Географске зоне земаља намене/порекла. / Geographic zones of countries of destination/origin.

²⁾ Вредност индекса ** означава да је тај индекс већи од 1000. / Index value of ** indicates that this index exceeds 1000.

10. УНУТРАШЊА ТРГОВИНА

DOMESTIC TRADE

Трговина на мало

У фебруару 2016, у односу на фебруар 2015. године, укупан промет робе у трговини на мало који су остварили пословни субјекти у Републици Србији који се баве том делатношћу, већи је у текућим ценама за 10,8%, а у сталним ценама за 11,8%. Посматрано по основним агрегатима Класификације делатности, у текућим ценама остварен је код:

- хране, пића и дувана – раст од 12,8%;
- непрехрамбених производа, осим моторних горива – раст од 14,3%;
- моторних горива – раст од 0,5%.

Продаја и откуп производа пољопривреде, шумарства и рибарства

У фебруару 2016, у односу на фебруар 2015. године, укупна вредност продаје и откупа производа пољопривреде, шумарства и рибарства у Републици Србији, мања је и у текућим ценама за 2,2%, а у сталним ценама на истом нивоу.

Retail trade

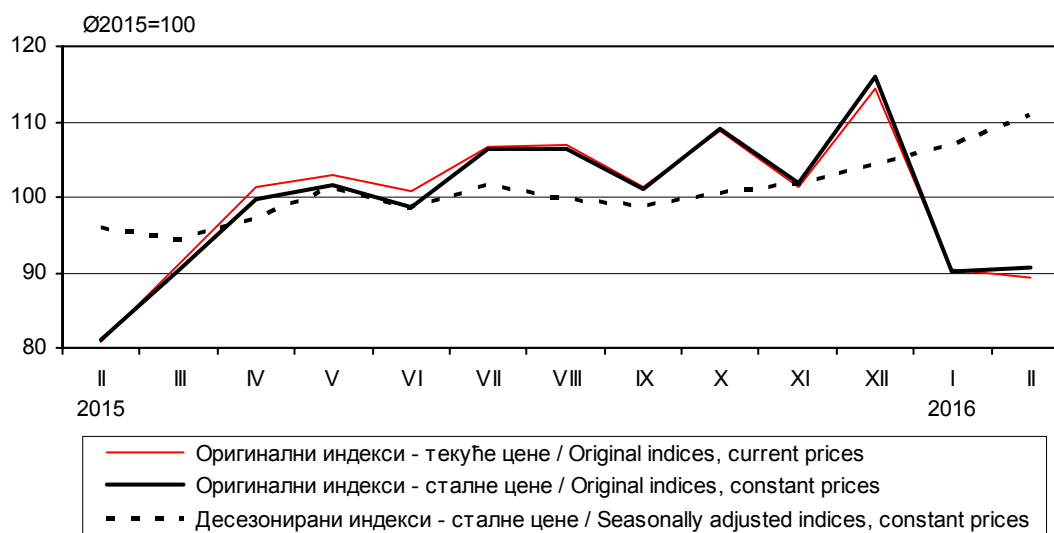
When February 2016 is related to February 2015, the total retail trade turnover in goods realised by economic subjects of the Republic of Serbia that are active in retail trade increased by 10.8% at current prices, and by 11.8% at constant prices. Observed by the main aggregates of the Classification of Activities, at current prices the following data are notable:

- food, beverages and tobacco – 12.8% growth;
- non-food products, except motor fuels – 14.3% growth;
- motor fuels – 0.5% growth.

Sales and purchase of agricultural, forestry and fishing products

The data for February 2016 related to February 2015 indicate that the total value of sales and purchase of agricultural, forestry and fishing products in the Republic of Serbia decreased by 2.2% at current prices, and at constant prices remained on an unchanged level.

Индекси промета у трговини на мало (Ø 2015=100)
Indices of turnover in retail trade (Ø 2015=100)



10.1. Индекси промета у трговини на мало – текуће и сталне цене
Indices of turnover in retail trade, at current and constant prices

∅ 2015 = 100

| | Република Србија <i>Republic of Serbia</i> | | Србија – север <i>Srbija – sever</i> | | Србија – југ <i>Srbija – jug</i> | |
|-----------|-----------------------------------------------|---------------------------------------|-----------------------------------------|---------------------------------------|--------------------------------------|---------------------------------------|
| | текуће цене <i>Current prices</i> | сталне цене <i>Constant prices</i> | текуће цене <i>Current prices</i> | сталне цене <i>Constant prices</i> | текуће цене <i>Current prices</i> | сталне цене <i>Constant prices</i> |
| 2015 | | | | | | |
| II | 80,7 | 81,0 | 82,1 | 82,5 | 78,2 | 78,6 |
| III | 91,1 | 90,3 | 92,5 | 91,6 | 88,7 | 88,0 |
| IV | 101,4 | 99,8 | 101,4 | 99,8 | 101,3 | 99,9 |
| V | 102,9 | 101,5 | 102,4 | 100,9 | 103,7 | 102,6 |
| VI | 100,7 | 98,8 | 100,6 | 98,4 | 100,9 | 99,3 |
| VII | 106,8 | 106,3 | 104,3 | 103,6 | 111,1 | 110,7 |
| VIII | 106,9 | 106,4 | 104,0 | 103,3 | 111,9 | 111,7 |
| IX | 101,3 | 101,0 | 100,9 | 100,3 | 102,1 | 102,1 |
| X | 108,9 | 109,1 | 109,0 | 109,0 | 108,6 | 109,0 |
| XI | 101,3 | 101,8 | 101,4 | 101,7 | 101,1 | 101,7 |
| XII | 114,4 | 115,9 | 116,5 | 117,9 | 110,9 | 112,2 |
| 2016 | | | | | | |
| I | (90,3) | (90,2) | (92,5) | (92,5) | (86,4) | (86,3) |
| II | (89,4) | (90,6) | (90,3) | (91,6) | (87,7) | (88,9) |
| I-II 2016 | | | | | | |
| I-II 2015 | (109,4) | (108,9) | (109,5) | (109,0) | (109,0) | (108,5) |

10.2. Индекси промета трговине на мало у Републици Србији, у текућим ценама, по основним агрегатима Класификације делатностима
Indices of turnover in retail trade by main aggregates of Classification of Activities, at current prices – Republic of Serbia

∅ 2015 = 100

| | укупно <i>Total</i> | Трговина на мало / Retail trade | | |
|-----------|------------------------|----------------------------------------------------------------|--------------------------------------------------------------------------------------------------|-----------------------------------------|
| | | храном, пићима и дуваном <i>Food, beverages and tobacco</i> | непрехрамбеним производима, осим моторних горива <i>Non-food products, except motor fuels</i> | моторним горивима <i>Motor fuels</i> |
| 2015 | | | | |
| II | 80,7 | 83,4 | 79,7 | 76,5 |
| III | 91,1 | 92,5 | 90,4 | 89,4 |
| IV | 101,4 | 103,0 | 98,6 | 102,4 |
| V | 102,9 | 104,2 | 100,4 | 104,2 |
| VI | 100,7 | 99,5 | 99,5 | 105,1 |
| VII | 106,8 | 104,3 | 103,4 | 117,4 |
| VIII | 106,9 | 106,0 | 104,5 | 112,6 |
| IX | 101,3 | 100,1 | 101,9 | 103,1 |
| X | 108,9 | 105,3 | 111,9 | 111,5 |
| XI | 101,3 | 99,3 | 103,4 | 101,8 |
| XII | 114,4 | 113,6 | 123,2 | 102,1 |
| 2016 | | | | |
| I | (90,3) | (96,7) | (90,9) | (76,1) |
| II | (89,4) | (94,2) | (91,1) | (76,8) |
| I-II 2016 | | | | |
| I-II 2015 | (109,4) | (110,8) | (111,9) | (101,7) |

10.3. Десезонирани индекси промета трговине на мало у Републици Србији, у сталним ценама Indices of turnover in retail trade, seasonally adjusted, at constant prices – Republic of Serbia

| | Десезонирани индекси у сталним ценама / Seasonally adjusted indices at constant prices | | | |
|------|----------------------------------------------------------------------------------------|-----------------------------------------------|--------------------------------------------------------------------------------|----------------------------------------------------------------------------------|
| | месец / Month | | | кумулатив ¹⁾ / Cumulative ¹⁾ |
| | ∅ 2015 = 100 | претходни месец = 100 Previous month = 100 | исти месец претходне године = 100 Same month of the previous year=100 | исти период претходне године = 100 Same period of the previous year=100 |
| 2015 | | | | |
| II | 96,1 | 97,2 | 99,4 | 101,4 |
| III | 94,5 | 98,3 | 97,6 | 100,1 |
| IV | 97,3 | 103,0 | 100,4 | 100,2 |
| V | 101,2 | 104,0 | 104,4 | 101,0 |
| VI | 98,8 | 97,6 | 99,0 | 100,7 |
| VII | 101,7 | 103,0 | 102,9 | 101,0 |
| VIII | 99,8 | 98,1 | 99,4 | 100,8 |
| IX | 99,0 | 99,2 | 102,3 | 101,0 |
| X | 100,4 | 101,4 | 100,5 | 100,9 |
| XI | 101,8 | 101,4 | 101,3 | 101,0 |
| XII | 104,3 | 102,5 | 104,7 | 101,3 |
| 2016 | | | | |
| I | (107,0) | (102,6) | (108,1) | (108,1) |
| II | (110,9) | (103,7) | (115,4) | (111,7) |

¹⁾ Од почетка године до краја посматраног периода. / Beginning of year, to end of period observed (month).

10.4. Индекси продаје и откупа производа пољопривреде, шумарства и рибарства, по подручјима Indices of sales and purchase of agricultural, forestry and fishing products, by regions ∅ 2015 = 100

| | Република Србија / Republic of Serbia | | | | | | |
|-----------|---------------------------------------|--------------------------------|----------------------------------------------|-----------------------------------------|-------------------------------------------------------------------------------|----------------------------------------------------------------------|------------------------------------------------------------|
| | укупно Total | | Београдски регион Beogradski region | Регион Војводине Region Vojvodine | Регион Шумадије и Западне Србије Region Šumadije i Zapadne Srbije | Регион Јужне и Источне Србије Region Južne i Istočne Srbije | Регион Косово и Метохија Region Kosovo i Metohija |
| | текуће цене Current prices | сталне цене Constant prices | текуће цене / Current prices | | | | |
| 2015 | | | | | | | |
| II | 64,5 | 64,1 | 101,7 | 62,5 | 60,1 | 65,1 | ... |
| III | 83,3 | 82,7 | 113,4 | 88,6 | 63,6 | 66,3 | ... |
| IV | 62,6 | 61,7 | 87,8 | 60,7 | 62,6 | 61,0 | ... |
| V | 64,4 | 63,9 | 66,2 | 65,6 | 54,8 | 75,5 | ... |
| VI | 104,6 | 103,5 | 67,0 | 84,5 | 167,0 | 147,1 | ... |
| VII | 168,3 | 171,4 | 116,1 | 130,9 | 297,7 | 205,4 | ... |
| VIII | 96,7 | 95,9 | 65,2 | 88,1 | 117,6 | 137,9 | ... |
| IX | 149,5 | 150,9 | 83,8 | 175,3 | 92,6 | 119,4 | ... |
| X | 126,0 | 127,1 | 87,1 | 147,9 | 75,6 | 93,1 | ... |
| XI | 109,4 | 110,4 | 87,1 | 121,1 | 86,2 | 84,1 | ... |
| XII | 105,1 | 105,8 | 82,1 | 121,7 | 67,5 | 75,3 | ... |
| 2016 | | | | | | | |
| I | 62,7 | 62,8 | 198,3 | 54,1 | 55,2 | 56,9 | ... |
| II | 63,1 | 64,3 | 118,9 | 58,0 | 67,0 | 57,0 | ... |
| I-II 2016 | 96,7 | 98,6 | 92,1 | 96,9 | 106,6 | 84,6 | ... |
| I-II 2015 | | | | | | | |

10.5. Индекси продаје и откупа у Републици Србији, у текућим ценама, по групама производа пољопривреде, шумарства и рибарства (I део)
Indices of sales and purchase by groups of agricultural, forestry and fishing products, current prices - Republic of Serbia (Part I)

∅ 2015 = 100

| | Укупно <i>Total</i> | Жита <i>Cereals</i> | Индустријско биље <i>Industrial crops</i> | Крмно биље <i>Fodder crops</i> | Поврће ¹⁾ <i>Vegetables¹⁾</i> | Воће и грождје <i>Fruit and grapes</i> | Прерађевине воћа и грождја ²⁾ <i>Processes fruit and grapes²⁾</i> |
|-----------|------------------------|------------------------|-------------------------------------------------|-----------------------------------|--------------------------------------------------------|-------------------------------------------|---------------------------------------------------------------------------------------------------|
| 2015 | | | | | | | |
| II | 64,5 | 89,2 | 13,1 | 28,4 | 33,1 | 11,2 | 158,9 |
| III | 83,3 | 107,7 | 44,5 | 286,3 | 66,1 | 9,3 | 106,1 |
| IV | 62,6 | 64,7 | 20,7 | 28,8 | 29,2 | 12,2 | 39,8 |
| V | 64,4 | 71,6 | 24,1 | 35,3 | 40,1 | 14,6 | 71,0 |
| VI | 104,6 | 92,8 | 41,7 | 66,6 | 146,4 | 269,4 | 118,8 |
| VII | 168,3 | 221,2 | 35,7 | 65,4 | 141,1 | 497,6 | 28,5 |
| VIII | 96,7 | 88,0 | 67,3 | 98,4 | 109,1 | 144,1 | 217,5 |
| IX | 149,5 | 85,4 | 351,4 | 343,3 | 224,1 | 93,4 | 132,5 |
| X | 126,0 | 94,9 | 256,6 | 17,5 | 168,8 | 52,4 | 40,8 |
| XI | 109,4 | 101,3 | 170,9 | 70,1 | 95,5 | 33,8 | 69,8 |
| XII | 105,1 | 106,9 | 133,7 | 144,6 | 107,9 | 47,6 | 167,4 |
| 2016 | | | | | | | |
| I | 62,7 | 78,7 | 23,6 | 8,5 | 46,4 | 18,2 | 149,1 |
| II | 63,1 | 68,0 | 28,7 | 24,0 | 46,6 | 20,1 | 75,1 |
| I-II 2016 | 96,7 | 88,6 | 98,3 | 74,4 | 129,7 | 149,8 | 107,8 |
| I-II 2015 | | | | | | | |

10.5. Индекси продаје и откупа у Републици Србији, у текућим ценама, по групама производа пољопривреде, шумарства и рибарства (II део)
Indices of sales and purchase by groups of agricultural, forestry and fishing products, current prices - Republic of Serbia (Part II)

∅ 2015 = 100

| | Стока <i>Livestock</i> | Живина и јаја <i>Poultry and eggs</i> | Млеко и млечни производи ²⁾ <i>Milk and dairy products²⁾</i> | Кожа, вуна и перје <i>Hides, wool and feathers</i> | Мед и восак <i>Honey and wax</i> | Дрво <i>Wood</i> | Риба <i>Fish</i> | Остали производи <i>Other products</i> |
|-----------|---------------------------|----------------------------------------------|-------------------------------------------------------------------------------------------------|--------------------------------------------------------------|-------------------------------------|---------------------|---------------------|----------------------------------------------|
| 2015 | | | | | | | | |
| II | 78,6 | 113,6 | 100,4 | 87,0 | 52,0 | - | 62,4 | 99,4 |
| III | 87,4 | 170,8 | 113,0 | 47,7 | 35,4 | 51,1 | 109,1 | 97,3 |
| IV | 102,7 | 118,4 | 109,1 | 65,4 | 28,4 | - | 103,6 | 26,3 |
| V | 98,7 | 85,4 | 111,2 | 45,5 | 21,8 | 9,3 | 52,9 | 55,4 |
| VI | 99,9 | 74,6 | 100,3 | 322,8 | 196,5 | 114,8 | 44,8 | 77,9 |
| VII | 108,9 | 77,3 | 97,8 | 108,0 | 282,2 | 27,8 | 68,6 | 113,7 |
| VIII | 110,2 | 113,3 | 96,0 | 100,4 | 247,6 | 74,4 | 66,4 | 90,7 |
| IX | 113,6 | 95,6 | 91,1 | 64,9 | 196,3 | 30,2 | 30,0 | 52,1 |
| X | 107,2 | 95,8 | 93,2 | 108,3 | 49,0 | 292,6 | 53,2 | 104,7 |
| XI | 101,4 | 74,0 | 90,4 | 90,1 | 38,9 | 237,6 | 105,6 | 406,3 |
| XII | 104,8 | 87,8 | 97,8 | 84,0 | 32,3 | 302,8 | 446,2 | 42,8 |
| 2016 | | | | | | | | |
| I | 76,1 | 103,7 | 99,1 | 43,3 | 33,2 | 115,4 | 119,3 | 23,5 |
| II | 82,8 | 88,8 | 100,5 | 69,4 | 85,7 | 124,0 | 63,1 | 153,0 |
| I-II 2016 | 96,2 | 93,0 | 99,8 | 69,2 | 165,9 | 404,5 | 152,3 | 133,0 |
| I-II 2015 | | | | | | | | |

¹⁾ Укључени су кромпир и пасуљ. / Potatoes and beans included.

²⁾ Домаћа прерада. / Home processing.

11. УСЛУГЕ (УГОСТИТЕЉСТВО И ТУРИЗАМ, САОБРАЋАЈ И ТЕЛЕКОМУНИКАЦИЈЕ)

У фебруару 2016. године, у смештајним објектима у Републици Србији евидентирано је 166706 долазака туриста, што је за 26,9% више у односу на исти период 2015. године. Број долазака страних туриста, у односу на јануар претходне године, већи је за 25,3%. Док је број долазака домаћих туриста већи за 28,1%.

Туристи су у фебруару 2016. године остварили 545875 ноћења, од чега су 70,9% остварили домаћи, а 29,1 % страни туристи.

Број ноћења је већи у поређењу са фебруаром 2015. године за 20,2%. У односу на исти период претходне године, страни туристи су у фебруару 2016. остварили за 26,0% већи број ноћења, док број ноћења домаћих туриста повећан за 46,0%.

У фебруару 2016. године, у структури ноћења страних туриста, највише ноћења остварили су туристи из Румуније (8,0%), Босне и Херцеговине (7,1%) и Црне Горе (6,7%).

SERVICES (CATERING TRADE AND TOURISM, TRANSPORT AND COMMUNICATIONS)

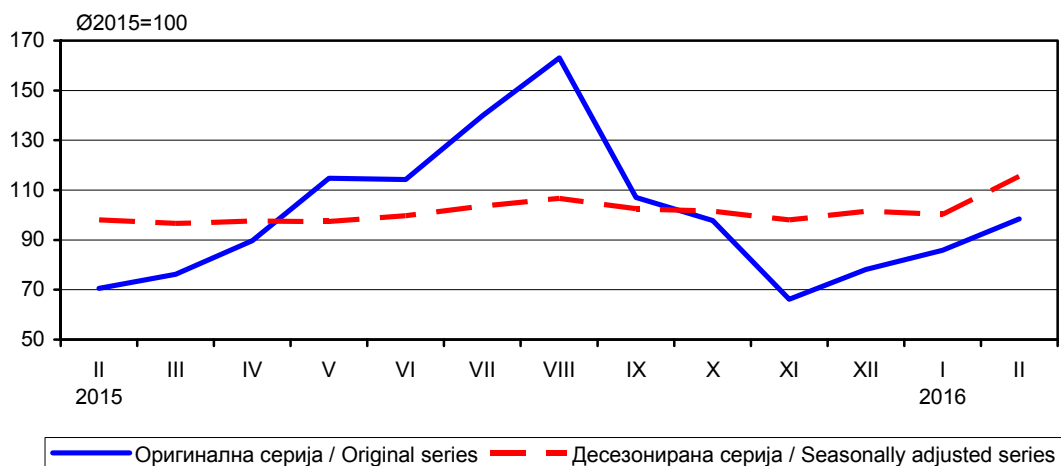
In February 2016, in accommodation facilities in the Republic of Serbia, 166706 tourist arrivals were registered, which is an increase by 26.9% when compared to the same period 2015. In relation to February 2015, the number of foreign tourists arrivals increased by 25.3%, while the number of domestic tourists arrivals increased by 28.1%.

In February 2016, 545875 tourist overnight stays were recorded, of which 70.9% were made by domestic tourists, and 29.1% were made by foreign tourists.

Compared to February 2015, the number of overnight stays increased by 20.2%. In relation to the same period 2015, in February 2016 the number of overnight stays made by foreign tourists increased by 26.0%, while the number of overnight stays made by domestic tourists increased by 46.0%.

Regarding the structure of foreign tourists' overnight stays, in February 2016 tourists from Romania made up the largest share (8.0%), followed by tourists from Bosnia and Herzegovina (7.1%) and Montenegro (6.7%).

Индекс ноћења туриста, укупно
Indices of tourist overnight stays, total



11.1. Индекси промета у угоститељству
Indices of turnover in catering trade

∅ 2015 = 100

| | Република Србија / Republic of Serbia | | | | | |
|-----------|---------------------------------------|--------------------------------|----------------------------------|--------------------------------|-------------------------------|--------------------------------|
| | укупно Total | | Србија – север Srbija – sever | | Србија – југ Srbija – jug | |
| | текуће цене Current prices | сталне цене Constant prices | текуће цене Current prices | сталне цене Constant prices | текуће цене Current prices | сталне цене Constant prices |
| 2015 | | | | | | |
| II | 86,1 | 86,3 | 89,1 | 89,7 | 82,0 | 82,7 |
| III | 95,8 | 96,1 | 100,4 | 101,0 | 89,8 | 90,2 |
| IV | 98,3 | 98,7 | 102,5 | 103,4 | 92,6 | 93,0 |
| V | 106,9 | 106,9 | 108,6 | 109,1 | 104,5 | 104,9 |
| VI | 106,8 | 106,6 | 107,9 | 107,6 | 105,3 | 105,1 |
| VII | 103,3 | 104,0 | 100,5 | 100,8 | 107,1 | 106,9 |
| VIII | 104,7 | 104,9 | 102,2 | 102,0 | 108,0 | 107,7 |
| IX | 104,9 | 103,4 | 100,5 | 99,1 | 110,6 | 110,2 |
| X | 105,3 | 104,1 | 101,9 | 100,5 | 109,9 | 109,5 |
| XI | 98,4 | 98,0 | 95,5 | 94,8 | 102,2 | 101,6 |
| XII | 100,1 | 100,3 | 98,5 | 98,3 | 102,2 | 100,9 |
| 2016 | | | | | | |
| I | (90,7) | (91,5) | (91,7) | (92,5) | (89,4) | (90,2) |
| II | (88,9) | (89,1) | (89,6) | (89,6) | (87,9) | (86,8) |
| I-II 2016 | | | | | | |
| I-II 2015 | (102,3) | (102,1) | (99,9) | (99,0) | (105,7) | (103,4) |

11.2. Број долазака и ноћења туриста
Number of tourist arrivals and overnight stays

хиљаде / thousands

| | Република Србија / Republic of Serbia | | | | | | | | | | | |
|-----------|---------------------------------------|--------------------|---------------------------|--------------------|---------------------------------|--------------------|---------------------------|--------------------|-----------------------------|--------------------|---------------------------|--------------------|
| | укупно / Total | | | | Србија – север / Srbija – sever | | | | Србија – југ / Srbija – jug | | | |
| | доласци Arrivals | | ноћења Overnight stays | | доласци Arrivals | | ноћења Overnight stays | | доласци Arrivals | | ноћења Overnight stays | |
| | свега All | домаћи Domestic | свега All | домаћи Domestic | свега All | домаћи Domestic | свега All | домаћи Domestic | свега All | домаћи Domestic | свега All | домаћи Domestic |
| 2015 | | | | | | | | | | | | |
| II | 131,3 | 78,5 | 391,2 | 265,2 | 63,6 | 24,8 | 146,1 | 63,4 | 67,7 | 53,7 | 245,1 | 201,8 |
| III | 155,6 | 83,7 | 422,3 | 268,1 | 80,0 | 24,9 | 182,4 | 67,7 | 75,5 | 58,8 | 239,9 | 200,4 |
| IV | 202,5 | 115,6 | 497,2 | 317,1 | 103,9 | 35,1 | 219,0 | 78,4 | 98,6 | 80,5 | 278,2 | 238,6 |
| V | 267,6 | 153,1 | 636,2 | 408,9 | 132,7 | 44,1 | 267,3 | 93,9 | 134,9 | 109,0 | 368,9 | 315,0 |
| VI | 227,0 | 117,2 | 632,9 | 411,8 | 113,4 | 32,5 | 245,2 | 88,4 | 113,6 | 84,7 | 387,7 | 323,4 |
| VII | 255,1 | 128,1 | 774,7 | 489,7 | 121,4 | 33,5 | 275,3 | 93,9 | 133,7 | 94,6 | 499,4 | 395,7 |
| VIII | 299,6 | 152,1 | 903,8 | 591,3 | 127,6 | 34,8 | 276,4 | 95,5 | 172,0 | 117,4 | 627,4 | 495,8 |
| IX | 219,0 | 103,9 | 593,1 | 363,2 | 122,0 | 33,5 | 265,6 | 92,2 | 96,9 | 70,4 | 327,5 | 271,0 |
| X | 219,6 | 120,5 | 541,9 | 335,7 | 117,4 | 37,6 | 260,4 | 94,9 | 102,2 | 82,9 | 281,6 | 240,8 |
| XI | 145,5 | 78,6 | 367,2 | 223,6 | 83,1 | 29,2 | 192,7 | 78,9 | 62,4 | 49,4 | 174,5 | 144,7 |
| XII | 176,9 | 90,5 | 432,6 | 254,7 | 97,3 | 32,0 | 207,6 | 76,8 | 79,6 | 58,5 | 225,0 | 177,9 |
| 2016 | | | | | | | | | | | | |
| I | 150,5 | 83,7 | 475,4 | 288,7 | 67,7 | 24,0 | 181,3 | 70,6 | 82,8 | 59,7 | 294,1 | 218,1 |
| II | 166,7 | 100,5 | 545,9 | 387,1 | 80,2 | 28,5 | 187,8 | 76,9 | 86,5 | 72,0 | 358,1 | 310,1 |
| I-II 2016 | | | | | | | | | | | | |
| I-II 2015 | 117,9 | 113,9 | 120,2 | 116,9 | 121,1 | 110,4 | 128,0 | 120,0 | 115,2 | 115,4 | 116,2 | 116,1 |

11.3. Број долазака и ноћења туриста, по врстама туристичких места
Number of tourist arrivals and overnight stays by types of tourist resorts

хиљаде / thousands

| | | Република Србија / Republic of Serbia | | | | | | | | | |
|------------------|------|--------------------------------------------------------------|-----------------------------|-------------------------------------|--------------------------------------------------|-------------------------------|--------------------------------------------------------------|-----------------------------|-------------------------------------|--------------------------------------------------|-------------------------------|
| | | доласци / Arrivals | | | | | ноћења / Nights | | | | |
| | | главни административни центри Main administrative centers | бањска места Spa resorts | планинска места Mountain resorts | остала туристичка места Other tourist resorts | остала места Other resorts | главни административни центри Main administrative centers | бањска места Spa resorts | планинска места Mountain resorts | остала туристичка места Other tourist resorts | остала места Other resorts |
| 2015 | | | | | | | | | | | |
| | II | 44,7 | 14,7 | 39,1 | 28,5 | 4,2 | 91,9 | 62,5 | 170,5 | 57,3 | 9,0 |
| | III | 61,3 | 22,8 | 34,4 | 31,1 | 6,0 | 123,4 | 91,3 | 131,8 | 64,2 | 11,6 |
| | IV | 77,1 | 31,5 | 38,0 | 48,2 | 7,7 | 148,5 | 117,5 | 126,8 | 90,0 | 14,5 |
| | V | 98,9 | 40,9 | 48,7 | 70,0 | 9,1 | 183,9 | 159,8 | 153,7 | 119,2 | 19,6 |
| | VI | 85,3 | 43,9 | 37,5 | 51,4 | 8,9 | 161,8 | 202,1 | 139,4 | 108,6 | 21,1 |
| | VII | 91,7 | 55,6 | 38,2 | 57,5 | 12,0 | 184,4 | 259,3 | 166,6 | 140,1 | 24,2 |
| | VIII | 94,9 | 79,4 | 44,2 | 61,0 | 20,1 | 173,1 | 355,4 | 180,7 | 145,0 | 49,6 |
| | IX | 93,1 | 40,7 | 27,7 | 48,5 | 9,0 | 177,4 | 211,2 | 83,2 | 103,4 | 17,9 |
| | X | 89,4 | 33,1 | 35,5 | 53,6 | 7,9 | 179,9 | 144,5 | 98,5 | 103,6 | 15,4 |
| | XI | 62,4 | 20,0 | 23,5 | 33,3 | 6,3 | 126,9 | 85,7 | 68,8 | 71,8 | 14,0 |
| | XII | 74,9 | 24,3 | 34,6 | 36,5 | 6,6 | 144,6 | 83,2 | 119,8 | 71,3 | 13,7 |
| 2016 | | | | | | | | | | | |
| | I | 49,2 | 20,2 | 49,4 | 27,0 | 4,6 | 115,7 | 73,7 | 211,7 | 62,8 | 11,5 |
| | II | 59,6 | 20,1 | 51,3 | 30,1 | 5,7 | 121,7 | 88,2 | 256,6 | 66,5 | 12,9 |
| <u>I-II 2016</u> | | 73,8 | 113,9 | 120,2 | 103,1 | 121,5 | 78,3 | 112,1 | 119,4 | 114,3 | 119,9 |
| I-II 2015 | | | | | | | | | | | |

11.4. Десезонирани индекси ноћења туриста – Република Србија
Tourist overnight stays, seasonally adjusted indices – Republic of Serbia

| | | Десезонирани индекси / Seasonally adjusted indices | | | | | | | | |
|------|------|----------------------------------------------------|--------------------|-------------------|----------------------------------------------------------------------------|--------------------|-------------------|---------------------------------------------------------------------------------------------------------------------------------------|--------------------|-------------------|
| | | месец / Month | | | | | | кумулатив ¹⁾ , исти период претходне године = 100 Cumulative ¹⁾ , same period of the previous year=100 | | |
| | | Ø 2015 = 100 | | | исти месец претходне године = 100 Same month of the previous year = 100 | | | | | |
| | | укупно Total | домаћи Domestic | страни Foreign | укупно Total | домаћи Domestic | страни Foreign | укупно Total | домаћи Domestic | страни Foreign |
| 2015 | | | | | | | | | | |
| | II | 98,0 | 100,3 | 96,8 | 106,0 | 105,4 | 115,5 | 91,3 | 94,1 | 88,2 |
| | III | 96,6 | 97,8 | 93,8 | 105,7 | 104,9 | 111,5 | 91,9 | 94,0 | 88,8 |
| | IV | 97,6 | 97,4 | 97,0 | 103,8 | 102,1 | 111,8 | 91,9 | 93,7 | 88,9 |
| | V | 97,4 | 96,8 | 98,0 | 121,8 | 117,4 | 117,9 | 92,4 | 93,9 | 89,0 |
| | VI | 99,7 | 97,7 | 99,7 | 112,6 | 104,8 | 118,4 | 92,7 | 93,9 | 89,1 |
| | VII | 103,6 | 101,3 | 102,2 | 113,8 | 106,9 | 115,3 | 92,8 | 93,7 | 89,1 |
| | VIII | 106,7 | 101,4 | 112,1 | 111,2 | 106,7 | 110,7 | 93,0 | 93,5 | 89,4 |
| | IX | 102,5 | 101,9 | 99,1 | 113,4 | 113,2 | 110,8 | 92,8 | 93,3 | 89,3 |
| | X | 101,5 | 100,3 | 97,2 | 111,2 | 117,4 | 101,5 | 92,7 | 93,1 | 89,4 |
| | XI | 98,0 | 98,3 | 96,6 | 101,7 | 104,1 | 102,9 | 92,6 | 92,9 | 89,5 |
| | XII | 101,5 | 102,2 | 104,9 | 108,8 | 113,8 | 108,4 | 100,1 | 100,2 | 99,0 |
| 2016 | | | | | | | | | | |
| | I | 100,2 | 95,8 | 121,2 | 102,8 | 93,5 | 126,6 | 100,5 | 94,2 | 112,7 |
| | II | 115,5 | 129,3 | 121,6 | 117,8 | 129,0 | 125,7 | 110,3 | 111,0 | 126,1 |

¹⁾ Од почетка године до краја посматраног периода. / From the beginning of the year to the end of the observed period.

САОБРАЋАЈ И ТЕЛЕКОМУНИКАЦИЈЕ

Индекс физичког обима у путничком саобраћају већи је за 6,8% у односу на исти период претходне године.

Код превоза робе примећено је повећање количине превезене робе у поређењу са претходном годином и то у друмском саобраћају за 14,5%, а у железничком за 8,6%. Истовремено, у цевоводном саобраћају запажа се повећање од 5,3%.

Поштанске активности су на истом нивоу, а телекомуникације су веће за 1,6%, упоређујући их са истим периодом претходне године.

Обим промета путника на аеродромима бележи раст од 3,3% у односу на исти период 2014. године.

TRANSPORT AND COMMUNICATIONS

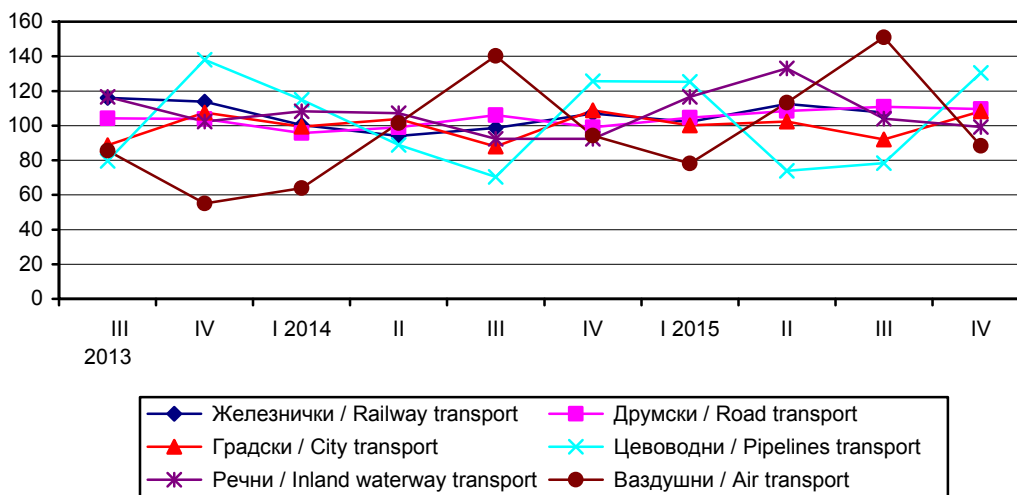
The physical volume index of passenger transport increased by 6.8% when compared to the same period 2014.

With the transport of goods, it is observed increased amount of transported goods in the road transport by 14.5% and also in rail transport by 8.6% comparing to the same period last year. At the same period, the pipeline transport have increased by 5.3%.

Postal activities remained at the same level, and telecommunications are increased by 1.6%, in relation to the same period 2014.

The volume of passenger transport at airports grew by 3.3% compared to the same period in 2014.

Квартални индекс физичког обима саобраћаја
Quarterly index of physical volume of transport activities



11.5. Индекс физичког обима услуга (I део) Index of physical volume of services (Part I)

∅ 2014 = 100

| | Саобраћај – укупно / Transport – total | | | | | | | | Поштанске активности и телекомуникације ²⁾ Post activities and telecommunications ²⁾ | |
|------------------------------------------------------------------|---------------------------------------------|------------------------------------|--------------------------------|------------------------------------------------------|---------------------------|--------------------------------|------------------------------------------------|--------------------------|---------------------------------------------------------------------------------------------------------------|---------------------------------------|
| | укупно ¹⁾ Total ¹⁾ | копнени саобраћај / Land transport | | | | | саобр. унутр. пут. / Inland waterway transport | ваздушни / Air transport | поштанске активности / Post activities | телекомуникације / Telecommunications |
| | | свега / All | железнички / Railway transport | друмски ³⁾ / Road transport ³⁾ | градски / Urban transport | цевоводни / Pipeline transport | | | | |
| 2013 | | | | | | | | | | |
| 4. квартал / 4 th quarter | 82,6 | 107,8 | 113,8 | 103,8 | 107,5 | 138,1 | 102,4 | 55,0 | 108,0 | 104,4 |
| 2014 | | | | | | | | | | |
| 1. квартал / 1 st quarter | 81,9 | 98,2 | 100,4 | 95,7 | 99,4 | 115,0 | 108,2 | 63,9 | 105,1 | 98,0 |
| 2. квартал / 2 nd quarter | 100,3 | 99,2 | 94,1 | 99,1 | 103,9 | 88,9 | 107,1 | 101,5 | 97,9 | 103,7 |
| 3. квартал / 3 rd quarter | 118,4 | 98,5 | 98,6 | 106,1 | 87,9 | 70,4 | 92,3 | 140,2 | 95,1 | 96,3 |
| 4. квартал / 4 th quarter | 99,3 | 104,1 | 106,9 | 99,1 | 108,8 | 125,7 | 92,3 | 94,3 | 101,8 | 102,0 |
| 2015 | | | | | | | | | | |
| 1. квартал / 1 st quarter | 91,7 | 103,9 | 102,2 | 104,6 | 100,1 | 125,2 | 116,6 | 78,2 | 97,9 | 98,6 |
| 2. квартал / 2 nd quarter | 109,6 | 106,0 | 112,6 | 108,5 | 102,3 | 73,9 | 133,0 | 113,3 | 101,2 | 102,6 |
| 3. квартал / 3 rd quarter | 126,4 | 103,9 | 107,6 | 110,8 | 92,0 | 78,3 | 104,0 | 151,0 | 98,4 | 100,8 |
| 4. квартал / 4 th quarter | 99,6 | 109,8 | 108,1 | 109,5 | 108,2 | 130,5 | 99,2 | 88,4 | 102,5 | 104,0 |
| <u>1-4. квартал / 1st-4th quarter 2015</u> | | | | | | | | | | |
| 1-4. квартал / 1 st -4 th quarter 2014 | 106,8 | 105,9 | 107,6 | 108,4 | 100,6 | 102,0 | 113,2 | 107,7 | 100,0 | 101,6 |

¹⁾ Индекси су израчунати на бази пондерисаних путничких и тонских километара. / Indices calculated on the basis of weighted passenger and Tonne-kilometers.

²⁾ Индекси су израчунати на бази пондерисаних поштанских и телекомуникационих услуга. Нису обухваћене SMS и MMS поруке. / Indices calculated on the basis of post activities and telecommunication services. Exclude SMS and MMS.

³⁾ Индекс је делимично повећан због промене обухвата извештајних јединица. / Index is partly increased due to in creased coverage.

11.5. Индекс физичког обима услуга (II део) Index of physical volume of services (Part II)

∅ 2014 = 100

| | Путнички саобраћај / Passenger transport | | | | | | Теретни саобраћај / Freight transport | | | | | | | |
|------------------------------------------------------------------|------------------------------------------|------------------------------------|--------------------------------|--------------------------|---------------------------|--------------------------------|---------------------------------------|-----------------|------------------------------------|--------------------------------|--------------------------|--------------------------------|------------------------------------------------|--------------------------|
| | укупно Total | копнени саобраћај / Land transport | | | | | ваздушни / Air transport | укупно Total | копнени саобраћај / Land transport | | | | саобр. унутр. пут. / Inland waterway transport | ваздушни / Air transport |
| | | свега / All | железнички / Railway transport | друмски / Road transport | градски / Urban transport | цевоводни / Pipeline transport | | | свега / All | железнички / Railway transport | друмски / Road transport | цевоводни / Pipeline transport | | |
| 2013 | | | | | | | | | | | | | | |
| 4. квартал / 4 th quarter | 75,4 | 109,3 | 115,7 | 110,7 | 107,5 | 54,9 | 105,7 | 106,0 | 113,5 | 96,9 | 138,1 | 102,4 | 67,3 | |
| 2014 | | | | | | | | | | | | | | |
| 1. квартал / 1 st quarter | 76,8 | 98,3 | 101,5 | 96,9 | 99,4 | 63,9 | 98,3 | 98,2 | 100,3 | 94,5 | 115,0 | 108,2 | 77,1 | |
| 2. квартал / 2 nd quarter | 101,2 | 100,6 | 101,5 | 97,3 | 103,9 | 101,5 | 97,5 | 97,3 | 93,0 | 100,8 | 88,9 | 107,1 | 95,4 | |
| 3. квартал / 3 rd quarter | 123,9 | 96,6 | 102,4 | 104,9 | 87,9 | 140,3 | 100,7 | 100,9 | 98,0 | 107,3 | 70,4 | 92,3 | 100,3 | |
| 4. квартал / 4 th quarter | 98,1 | 104,5 | 94,5 | 100,9 | 108,8 | 94,2 | 103,4 | 103,5 | 108,7 | 97,3 | 125,7 | 92,3 | 127,2 | |
| 2015 | | | | | | | | | | | | | | |
| 1. квартал / 1 st quarter | 86,4 | 100,1 | 81,2 | 101,5 | 100,1 | 78,1 | 108,9 | 108,6 | 105,4 | 107,6 | 125,2 | 116,6 | 129,7 | |
| 2. квартал / 2 nd quarter | 110,4 | 105,6 | 114,8 | 108,4 | 102,3 | 113,3 | 107,1 | 106,5 | 112,3 | 108,7 | 73,9 | 133,0 | 130,9 | |
| 3. квартал / 3 rd quarter | 133,3 | 103,8 | 123,6 | 114,2 | 92,0 | 151,1 | 104,0 | 103,9 | 105,2 | 107,3 | 78,3 | 104,0 | 124,8 | |
| 4. квартал / 4 th quarter | 96,8 | 111,1 | 127,2 | 112,8 | 108,2 | 88,2 | 108,4 | 108,3 | 105,2 | 106,3 | 130,5 | 99,2 | 177,4 | |
| <u>1-4. квартал / 1st-4th quarter 2015</u> | | | | | | | | | | | | | | |
| 1-4. квартал / 1 st -4 th quarter 2014 | 106,7 | 105,2 | 111,7 | 109,2 | 100,6 | 107,7 | 107,1 | 106,8 | 107,0 | 107,5 | 102,0 | 113,2 | 140,7 | |

11.6. Превоз путника, по гранама саобраћаја
Passenger transport by modes of transport

| | Превезени путници, хилъ. / Passengers transported, thous. | | | | | Путнички километри, мил. / Passenger kilometers, mill. | | | | |
|--------------------------------------------------------------|-----------------------------------------------------------|-------------------------------------|------------------------------------|------------------------------|------------------------------|--------------------------------------------------------|-------------------------------------|------------------------------------|------------------------------|------------------------------|
| | укупно Total | копнени саобраћај Land transport | | | ваздушни Air transport | укупно Total | копнени саобраћај Land transport | | | ваздушни Air Transport |
| | | свега All | железнички Railway transport | друмски Road transport | | | свега All | железнички Railway transport | друмски Road transport | |
| 2013 | | | | | | | | | | |
| 4. квартал / 4 th quarter | 18397 | 18083 | 1754 | 16329 | 314 | 1637 | 1300 | 131 | 1169 | 337 |
| 2014 | | | | | | | | | | |
| 1. квартал / 1 st quarter | 17564 | 17194 | 1648 | 15546 | 370 | 1530 | 1138 | 115 | 1023 | 392 |
| 2. квартал / 2 nd quarter | 17543 | 16946 | 1652 | 15294 | 597 | 1765 | 1142 | 115 | 1027 | 623 |
| 3. квартал / 3 rd quarter | 17096 | 16258 | 1570 | 14688 | 838 | 2085 | 1224 | 116 | 1108 | 861 |
| 4. квартал / 4 th quarter | 17997 | 17454 | 1573 | 15881 | 543 | 1750 | 1172 | 107 | 1065 | 578 |
| 2015 | | | | | | | | | | |
| 1. квартал / 1 st quarter | 16383 | 15924 | 1402 | 14522 | 459 | 1643 | 1164 | 92 | 1072 | 479 |
| 2. квартал / 2 nd quarter | 16973 | 16297 | 1655 | 14642 | 676 | 1969 | 1274 | 130 | 1144 | 695 |
| 3. квартал / 3 rd quarter | 15993 | 15071 | 1532 | 13539 | 922 | 2273 | 1346 | 140 | 1206 | 927 |
| 4. квартал / 4 th quarter | 16958 | 16440 | 1665 | 14775 | 518 | 1876 | 1335 | 144 | 1191 | 541 |
| 1-4. квартал / 1 st -4 th quarter 2015 | | | | | | | | | | |
| 1-4. квартал / 1 st -4 th quarter 2014 | 94,5 | 93,9 | 97,1 | 93,6 | 109,7 | 108,8 | 109,5 | 111,7 | 109,2 | 107,7 |

11.7. Превоз путника у градском саобраћају
Passengers in urban public transport

хиљаде / thousand

| | Укупно Total | Друмским превозним средствима / By road utilities | | | | Приградском железницом Via suburban railways |
|--------------------------------------------------------------|-----------------|---------------------------------------------------|------------------------|---------------------------------|------------------------|-------------------------------------------------------|
| | | свега All | трамвајима By trams | тролејбусима By trolleybuses | аутобусима By buses | |
| 2013 | | | | | | |
| 4. квартал / 4 th quarter | 232405 | 230153 | 28086 | 13159 | 188908 | 2252 |
| 2014 | | | | | | |
| 1. квартал / 1 st quarter | 214863 | 212603 | 24639 | 11544 | 176420 | 2260 |
| 2. квартал / 2 nd quarter | 224696 | 222406 | 25630 | 12008 | 184768 | 2290 |
| 3. квартал / 3 rd quarter | 190112 | 187732 | 19324 | 9256 | 159152 | 2380 |
| 4. квартал / 4 th quarter | 235336 | 233059 | 27532 | 13519 | 192008 | 2277 |
| 2015 | | | | | | |
| 1. квартал / 1 st quarter | 216365 | 214198 | 22911 | 11883 | 179404 | 2167 |
| 2. квартал / 2 nd quarter | 221186 | 218929 | 24014 | 12550 | 182365 | 2257 |
| 3. квартал / 3 rd quarter | 199018 | 196716 | 20849 | 11363 | 164504 | 2302 |
| 4. квартал / 4 th quarter | 233955 | 231629 | 27870 | 13179 | 190580 | 2326 |
| 1-4. квартал / 1 st -4 th quarter 2015 | | | | | | |
| 1-4. квартал / 1 st -4 th quarter 2014 | 100,6 | 100,7 | 98,5 | 105,7 | 100,6 | 98,3 |

11.8. Превоз робе, по гранама саобраћаја Freight transport by modes of transport

| | Превезена роба, хиљ. t / Goods transported, thous. t | | | | | | | Тонски километри, мил. / Tonne kilometers, mill. | | | | | | | | |
|--------------------------------------------------------------|------------------------------------------------------|-------------------------------------|-----------------------------------------|-----------------------------------|-----------------------------------------|--------------------------------------------------------------------------------|----------------------------------------|--------------------------------------------------|-------------------------------------|---------------------------------------------------|----------------------------------------|---------------------------------------------------|--------------------------------------------------------------------------------|----------------------------------------|--|--|
| | укупно Total | копнени саобраћај Land transport | | | | саобр. унутр. плов. пут. Inland water- way trans- port | вазду- шни Air tran- sport | укупно Total | копнени саобраћај Land transport | | | | саобр. унутр. плов. пут. Inland water- way trans- port | вазду- шни Air tran- sport | | |
| | | свега All | желе- знички Railway transport | друм- ски Road transport | цево- водни Pipeline transport | | | | свега All | желе- знички Rail- way tran- sport | друм- ски Road trans- port | цево- водни Pipe- line tran- sport | | | | |
| 2013 | | | | | | | | | | | | | | | | |
| 4. квартал / 4 th quarter | 6902 | 6382 | 2977 | 1769 | 1636 | 520 | 0,48 | 2072 | 1877 | 848 | 717 | 312 | 194 | 0,55 | | |
| 2014 | | | | | | | | | | | | | | | | |
| 1. квартал / 1 st quarter | 5968 | 5446 | 2634 | 1513 | 1299 | 521 | 0,55 | 1914 | 1708 | 749 | 699 | 260 | 205 | 0,63 | | |
| 2. квартал / 2 nd quarter | 5938 | 5411 | 2507 | 1633 | 1271 | 526 | 0,72 | 1846 | 1642 | 695 | 746 | 201 | 203 | 0,78 | | |
| 3. квартал / 3 rd quarter | 6126 | 5629 | 2682 | 1896 | 1051 | 496 | 0,70 | 1862 | 1686 | 733 | 794 | 159 | 175 | 0,82 | | |
| 4. квартал / 4 th quarter | 6678 | 6210 | 3003 | 1802 | 1405 | 467 | 0,81 | 1992 | 1816 | 812 | 720 | 284 | 175 | 1,04 | | |
| 2015 | | | | | | | | | | | | | | | | |
| 1. квартал / 1 st quarter | 6328 | 6053 | 2706 | 1992 | 1355 | 274 | 0,88 | 2088 | 1866 | 787 | 796 | 283 | 221 | 1,06 | | |
| 2. квартал / 2 nd quarter | 6592 | 6169 | 3077 | 1998 | 1094 | 422 | 0,89 | 2063 | 1810 | 839 | 804 | 167 | 252 | 1,07 | | |
| 3. квартал / 3 rd quarter | 6566 | 6208 | 2964 | 1942 | 1302 | 357 | 0,87 | 1955 | 1757 | 786 | 794 | 177 | 197 | 1,02 | | |
| 4. квартал / 4 th quarter | 6848 | 6457 | 3012 | 1904 | 1541 | 390 | 1,12 | 2056 | 1867 | 786 | 786 | 295 | 188 | 1,45 | | |
| 1-4. квартал / 1 st -4 th quarter 2015 | 106,6 | 109,7 | 108,6 | 114,5 | 105,3 | 71,8 | 135,3 | 107,2 | 106,6 | 107,0 | 107,5 | 102,0 | 113,2 | 140,7 | | |
| 1-4. квартал / 1 st -4 th quarter 2014 | | | | | | | | | | | | | | | | |

11.9. Градски и друмски саобраћај по регионима Urban and road transport by regions

хиљаде / thousand

| | Градски саобраћај Urban transport | Друмски саобраћај / Road transport | | | | |
|------------------------------------------------------------------------------|----------------------------------------------------------------|----------------------------------------------------------------|---------------------------------------------------------------|------------------------------------------------------------|--------------------------------------------------------|-----|
| | превезени путници, хиљ. / Passengers transported, thous. | превезени путници, хиљ. / Passengers transported, thous. | путнички километри, мил. Passenger kilometers, mill. | превезена роба, хиљ. t / Goods transported, thous. t | тонски километри, мил. / Tonne kilometers, mill. | |
| Република Србија / Republic of Serbia | | | | | | |
| 2013 | | | | | | |
| 4. квартал / 4 th quarter | | 229629 | 16329 | 1169 | 1769 | 718 |
| 2014 | | | | | | |
| 1. квартал / 1 st quarter | | 212603 | 15546 | 1023 | 1513 | 699 |
| 2. квартал / 2 nd quarter | | 222406 | 15294 | 1027 | 1633 | 746 |
| 3. квартал / 3 rd quarter | | 187732 | 14687 | 1108 | 1896 | 794 |
| 4. квартал / 4 th quarter | | 233059 | 15881 | 1065 | 1802 | 720 |
| 2015 | | | | | | |
| 1. квартал / 1 st quarter | | 214198 | 14522 | 1072 | 1992 | 796 |
| 2. квартал / 2 nd quarter | | 218929 | 14642 | 1144 | 1998 | 804 |
| 3. квартал / 3 rd quarter | | 196716 | 13539 | 1206 | 1942 | 794 |
| 4. квартал / 4 th quarter | | 231629 | 14775 | 1191 | 1904 | 786 |
| Београдски регион / Beogradski region | | | | | | |
| 2015. 4. квартал / 4 th quarter | | 179838 | 1170 | 229 | 626 | 360 |
| Регион Војводине / Region Vojvodine | | | | | | |
| 2015. 4. квартал / 4 th quarter | | 29797 | 6274 | 336 | 456 | 192 |
| Регион Шумадије и Западне Србије Region Šumadije i Zapadne Srbije | | | | | | |
| 2015. 4. квартал / 4 th quarter | | 8720 | 2664 | 298 | 572 | 153 |
| Регион Јужне и Источне Србије Region Južne i Istočne Srbije | | | | | | |
| 2015. 4. квартал / 4 th quarter | | 13274 | 4667 | 328 | 250 | 81 |
| Регион Косово и Метохија Region Kosovo i Metohija | | | | | | |
| 2015. 4. квартал / 4 th quarter | | ... | ... | ... | ... | ... |

11.10. Услуге у ваздушном саобраћају Services in air transport

хиљаде / thousand

| | Обим промета путника / Volume of passenger transport | | | | | | | |
|--------------------------------------------------------------|------------------------------------------------------|----------------------------------------------------|-----------------------------|------------------------|---------------------|------------------------------------------------------------------|------------------------|---------------------|
| | укупно Total | унутрашњи – отпутовали Domestic. Departed | међународни / International | | | од тога: страним авионима of which: By international airlines | | |
| | | | свега All | отпутовали Departed | приспели Arrived | свега All | отпутовали Departed | приспели Arrived |
| 2013 | | | | | | | | |
| 4. квартал / 4 th quarter | 814 | 0 | 814 | 406 | 408 | 500 | 250 | 250 |
| 2014 | | | | | | | | |
| 1. квартал / 1 st quarter | 785 | 0 | 785 | 400 | 385 | 416 | 212 | 204 |
| 2. квартал / 2 nd quarter | 1204 | 0 | 1204 | 601 | 603 | 606 | 301 | 305 |
| 3. квартал / 3 rd quarter | 1601 | 0 | 1601 | 800 | 801 | 761 | 382 | 379 |
| 4. квартал / 4 th quarter | 1070 | 0 | 1070 | 530 | 540 | 526 | 260 | 266 |
| 2015 | | | | | | | | |
| 1. квартал / 1 st quarter | 889 | 0 | 889 | 449 | 440 | 426 | 215 | 211 |
| 2. квартал / 2 nd quarter | 1251 | 0 | 1251 | 626 | 625 | 568 | 282 | 286 |
| 3. квартал / 3 rd quarter | 1650 | 0 | 1650 | 826 | 824 | 718 | 362 | 356 |
| 4. квартал / 4 th quarter | 1023 | 0 | 1023 | 506 | 517 | 500 | 248 | 252 |
| 1-4. квартал / 1 st -4 th quarter 2015 | 103,3 | 0 | 103,3 | 103,3 | 103,3 | 95,8 | 95,8 | 95,8 |
| 1-4. квартал / 1 st -4 th quarter 2014 | | | | | | | | |

11.11. Претовар терета Cargo handling

хиљаде / thousand

| | 2013 | 2014 | | | | 2015 | | | | 1-4. квартал 1 st -4 th quarter 2015 | |
|-------------------|------------------|---------------------------------------|---------------------------------------|---------------------------------------|---------------------------------------|---------------------------------------|---------------------------------------|---------------------------------------|---------------------------------------|---------------------------------------------------------------|-------------------------|
| | | 4. квартал 4 th quarter | 1. квартал 1 st quarter | 2. квартал 2 nd quarter | 3. квартал 3 rd quarter | 4. квартал 4 th quarter | 1. квартал 1 st quarter | 2. квартал 2 nd quarter | 3. квартал 3 rd quarter | 4. квартал 4 th quarter | |
| | Претоварене тоне | 1345 | 1036 | 1117 | 995 | 1797 | 1672 | 2084 | 1523 | 1587 | |
| Тона операције. t | 1737 | 1399 | 1679 | 1508 | 2200 | 1939 | 2604 | 2178 | 2141 | 120,2 | Tonnes of operation. t |
| Од тога: | | | | | | | | | | | Of which: |
| Механизацијом | 1735 | 1390 | 1670 | 1504 | 2200 | 1874 | 2556 | 2162 | 2125 | 118,6 | by mechanical equipment |

11.12. Услуге у робном саобраћају Services in goods transport

хиљ. тона / thous. tonnes

| | 2013 | 2014 | | | | 2015 | | | | 1-4. квартал 1 st -4 th quarter 2015 | |
|---------------------------------------|----------------------|---------------------------------------|---------------------------------------|---------------------------------------|---------------------------------------|---------------------------------------|---------------------------------------|---------------------------------------|---------------------------------------|---------------------------------------------------------------|---------------------------|
| | | 4. квартал 4 th quarter | 1. квартал 1 st quarter | 2. квартал 2 nd quarter | 3. квартал 3 rd quarter | 4. квартал 4 th quarter | 1. квартал 1 st quarter | 2. квартал 2 nd quarter | 3. квартал 3 rd quarter | 4. квартал 4 th quarter | |
| | Железнички саобраћај | | | | | | | | | | |
| Обим промета | 2063 | 1795 | 1811 | 1998 | 2177 | 1844 | 2249 | 2273 | 2215 | 110,3 | Traffic volume |
| Унутрашњи | 852 | 784 | 795 | 888 | 971 | 715 | 1055 | 1045 | 1064 | 112,8 | Inland traffic |
| Извоз | 618 | 524 | 538 | 605 | 613 | 537 | 587 | 512 | 555 | 96,1 | Exports |
| Увоз | 593 | 487 | 478 | 505 | 593 | 592 | 607 | 716 | 596 | 121,7 | Imports |
| Транзит | 914 | 839 | 696 | 720 | 826 | 862 | 828 | 691 | 797 | 103,1 | Transit |
| Саобраћај унутрашњим пловним путевима | | | | | | | | | | | Inland waterway transport |
| Обим промета | 1764 | 1430 | 1388 | 1311 | 1837 | 1501 | 1584 | 1366 | 1367 | 97,5 | Traffic volume |
| Унутрашњи | 335 | 335 | 342 | 327 | 300 | 61 | 198 | 198 | 229 | 52,6 | Inland traffic |
| Извоз | 943 | 552 | 553 | 351 | 834 | 558 | 674 | 403 | 303 | 84,6 | Exports |
| Увоз | 486 | 543 | 493 | 633 | 703 | 882 | 712 | 765 | 835 | 134,7 | Imports |
| Транзит | 1048 | 812 | 661 | 1130 | 1020 | 1009 | 1465 | 944 | 782 | 109,8 | Transit |
| Цевоводни транспорт | | | | | | | | | | | Pipeline transport |
| Обим промета | 1589 | 1255 | 1247 | 1031 | 1357 | 1297 | 1068 | 1289 | 1483 | 105,1 | Traffic volume |
| Унутрашњи | 551 | 689 | 543 | 495 | 620 | 545 | 475 | 480 | 474 | 84,1 | Inland traffic |
| Извоз | - | - | - | - | - | - | - | - | - | - | Exports |
| Увоз | 675 | 566 | 703 | 536 | 737 | 752 | 593 | 809 | 1009 | 124,4 | Imports |
| Транзит | 15 | 44 | 25 | 20 | 48 | 58 | 26 | 13 | 59 | 113,9 | Transit |

11.13. Улаз/излаз друмских моторних возила у Републику Србију Road motor vehicles entered/left the Republic of Serbia

| | Путничка возила ¹⁾ / Passenger vehicles ¹⁾ | | | | | | Теретна возила ¹⁾ / Freight vehicles ¹⁾ | | |
|--------------------------------------------------------------|------------------------------------------------------------------|---------------|-------------------|---------------|--------------------------|---------------|---------------------------------------------------------------|-----------------|--------------------|
| | путнички аутомобили Passenger cars | | аутобуси Buses | | мотоцикли Motorcycles | | извоз Exports | увоз Imports | транзит Transit |
| | улаз Entry | излаз Exit | улаз Entry | излаз Exit | улаз Entry | излаз Exit | | | |
| 2013 | | | | | | | | | |
| 4. квартал / 4 th quarter | 1309919 | 1188256 | 31746 | 29986 | 331 | 253 | 133874 | 89724 | 105113 |
| 2014 | | | | | | | | | |
| 1. квартал / 1 st quarter | 1071879 | 1122076 | 27300 | 26113 | 105 | 99 | 132846 | 80810 | 103752 |
| 2. квартал / 2 nd quarter | 1342818 | 1355594 | 34613 | 33685 | 1438 | 1455 | 157825 | 93583 | 114023 |
| 3. квартал / 3 rd quarter | 2422204 | 2240245 | 45381 | 43166 | 3122 | 3448 | 168718 | 94270 | 109908 |
| 4. квартал / 4 th quarter | 1342758 | 1300460 | 30878 | 29158 | 460 | 512 | 154509 | 95546 | 110821 |
| 2015 | | | | | | | | | |
| 1. квартал / 1 st quarter | 1168127 | 1183642 | 26944 | 25776 | 51 | 54 | ... | ... | ... |
| 2. квартал / 2 nd quarter | 1483354 | 1496861 | 37685 | 37283 | 2431 | 2724 | ... | ... | ... |
| 3. квартал / 3 rd quarter | 2558807 | 2422275 | 46953 | 45686 | 5112 | 5108 | ... | ... | ... |
| 4. квартал / 4 th quarter | 1493158 | 1403220 | 34200 | 34854 | 921 | 871 | ... | ... | ... |
| 1-4. квартал / 1 st -4 th quarter 2015 | 108,5 | 108,1 | 105,5 | 108,7 | 166,1 | 158,8 | ... | ... | ... |
| 1-4. квартал / 1 st -4 th quarter 2014 | | | | | | | | | |

¹⁾ Подаци о међународном промету у друмском саобраћају преузети су од Управе царина. / Data on international traffic in road transport were taken over from the Customs Administration.

11.14. Поштанске активности и телекомуникације Post activities and telecommunications

| | Поштанске активности Post activities | | | | Телекомуникације / Telecommunications | | | | | |
|--------------------------------------------------------------|----------------------------------------------------------------|---------------------------------------|----------------------------------------------------------------|-------------------------------------------------------------------------------------|-----------------------------------------------------------------------------|-------------------------------------|----------------------------------------|----------------------------------------------------------------------------|--------------------------------------------------------------|----------------------------------------------------------------------------|
| | писмо-носне пошиљке, мил. Letter mail. millions | пакети, хиљ. Parcels. thous. | експрес пошиљке, хиљ. ком. Post express. thous. | услуге платног промета, хиљ. ком. Payment operations. thous. unit | фиксна мрежа – минути, мил. Fixed telephone network-minutes. millions | | | мобилна мрежа Mobile telephone network | | |
| | | | | | свега All | унутра- шњи Inland traffic | међу- народни inter- national | полазни позиви, мин. мил. outgoing mobile minutes. mill. | послате кратке поруке, мил. number of SMS. mill. | послате мултимеди- јалне поруке, хиљ. number of MMS. thous. |
| 2013 | | | | | | | | | | |
| 4. квартал / 4 th quarter | 85 | 128 | 1503 | 36042 | 2026 | 1861 | 165 | 4148 | 2756 | 5720 |
| 2014 | | | | | | | | | | |
| 1. квартал / 1 st quarter | 83 | 91 | 1388 | 35260 | 1941 | 1775 | 166 | 3893 | 2751 | 5552 |
| 2. квартал / 2 nd quarter | 71 | 87 | 1335 | 34893 | 1872 | 1693 | 179 | 4123 | 2638 | 5497 |
| 3. квартал / 3 rd quarter | 67 | 97 | 1072 | 34706 | 1755 | 1586 | 169 | 3828 | 2418 | 4639 |
| 4. квартал / 4 th quarter | 76 | 111 | 1593 | 35660 | 1856 | 1706 | 150 | 4054 | 2544 | 4602 |
| 2015 | | | | | | | | | | |
| 1. квартал / 1 st quarter | 71 | 93 | 1540 | 35213 | 1721 | 1594 | 127 | 3921 | 2388 | 4292 |
| 2. квартал / 2 nd quarter | 73 | 91 | 1562 | 36578 | 1581 | 1458 | 123 | 4082 | 2205 | 4001 |
| 3. квартал / 3 rd quarter | 69 | 89 | 1575 | 36110 | 1485 | 1359 | 126 | 4003 | 2154 | 3734 |
| 4. квартал / 4 th quarter | 74 | 112 | 1846 | 36631 | 1602 | 1491 | 111 | 4135 | 2089 | 3277 |
| 1-4. квартал / 1 st -4 th quarter 2015 | 96,6 | 99,7 | 114,7 | 102,9 | 86,1 | 87,3 | 73,3 | 101,6 | 85,4 | 75,4 |
| 1-4. квартал / 1 st -4 th quarter 2014 | | | | | | | | | | |

12. ПОЉОПРИВРЕДА И ШУМАРСТВО

AGRICULTURE AND FORESTRY

Клање стоке у кланицама

У кланицама регистрованим на територији Републике Србије, у фебруару 2016, у поређењу са претходним месецом, заклано је више говеда (за 8,9%), и живине (1,8%), док је мање заклано свиња (5,3%) и оваца (39,6%). Укупна нето маса говеда већа је за 6,7%, свиња (3,2%), и живине (0,7%), док је нето маса мања код оваца (за 36,6%).

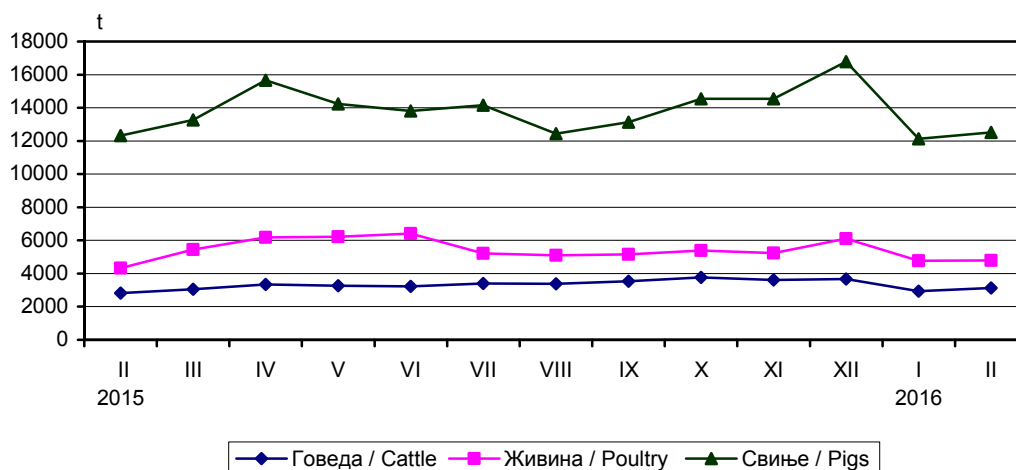
Према истим подацима, у односу на фебруар 2015, више је заклано говеда (8,3%), оваца (3,6%), и живине (10,7%), а мање је заклано свиња (2,7%). У односу на исти период, већа је нето маса код говеда (за 11,5%), свиња (1,6%), оваца (13,0%) и живине (11,0%).

Livestock slaughter at slaughterhouses

At slaughterhouses registered in the territory of the Republic of Serbia, when February 2016 is compared to the previous month, the number of slaughtered cattle increased by 8.9%, and poultry – by 1.8%, while the number of slaughtered pigs decreased by 5.3%, and sheep – by 39.6%. The total net/carcass weight for cattle increased by 6.7%, pigs – by 3.2%, and poultry – by 0.7%, while the net/carcass weight of slaughtered sheep decreased by 36.6%.

According to the same data, in relation to February 2015 the number of slaughtered cattle increased by 8.3%, sheep – by 3.6%, and poultry – by 10.7%, while the number of slaughtered pigs decreased by 2.7%. Related to the same period, the total net/carcass weight increased for cattle by 11.5%, pigs – by 1.6%, sheep – by 13.0% and poultry – by 11.0%.

Укупна нето маса стоке заклане у кланицама по врстама стоке, Република Србија
 фебруар 2015 – фебруар 2016.
*Total net weight of livestock slaughtered in slaughterhouses – by species, Republic of Serbia
 February 2015 – February 2016*



12.1. Клање стоке у кланицама

Slaughter of livestock in slaughterhouses

| | Говеда / Cattle | | Свиње / Pigs | | Овце / Sheep | | Живина / Poultry | |
|------------------------------------------------------|-----------------|----------------------------------|----------------|----------------------------------|----------------|----------------------------------|------------------|----------------------------------|
| | број Number | нето маса, t Net weight, t | број Number | нето маса, t Net weight, t | број Number | нето маса, t Net weight, t | број Number | нето маса, t Net weight, t |
| Република Србија <i>Republic of Serbia</i> | | | | | | | | |
| 2015 | | | | | | | | |
| II | 11685 | 2815 | 163446 | 12318 | 2549 | 46 | 2543329 | 4322 |
| III | 12920 | 3055 | 165295 | 13277 | 4813 | 80 | 3163136 | 5456 |
| IV | 13945 | 3332 | 214704 | 15655 | 18575 | 299 | 3752603 | 6181 |
| V | 12958 | 3271 | 184445 | 14230 | 6566 | 116 | 3695363 | 6224 |
| VI | 12997 | 3225 | 175730 | 13800 | 3995 | 75 | 3751094 | 6415 |
| VII | 13509 | 3398 | 179361 | 14151 | 3719 | 67 | 3230829 | 5217 |
| VIII | 13405 | 3373 | 163520 | 12430 | 3536 | 69 | 3230117 | 5099 |
| IX | 14375 | 3527 | 171880 | 13138 | 3541 | 68 | 3051417 | 5163 |
| X | 14791 | 3760 | 192751 | 14540 | 4479 | 87 | 3201951 | 5393 |
| XI | 14237 | 3605 | 192695 | 14539 | 5144 | 115 | 2926668 | 5237 |
| XII | 14681 | 3664 | 238347 | 16783 | 7811 | 146 | 3588142 | 6095 |
| 2016 | | | | | | | | |
| I | 11625 | 2941 | 167924 | 12125 | 4371 | 82 | 2764601 | 4765 |
| II | 12656 | 3138 | 158976 | 12510 | 2640 | 52 | 2815544 | 4796 |
| <u>I-II 2016</u> | 101,2 | 104,8 | 96,4 | 99,7 | 86,3 | 93,1 | 97,1 | 98,0 |
| I-II 2015 | | | | | | | | |
| Београдски регион <i>Beogradski region</i> | | | | | | | | |
| 2015 | | | | | | | | |
| II | 458 | 104 | 6948 | 474 | 436 | 6 | 294723 | 437 |
| III | 499 | 106 | 7417 | 537 | 374 | 5 | 182162 | 465 |
| IV | 524 | 116 | 10181 | 738 | 747 | 9 | 391133 | 596 |
| V | 619 | 137 | 9918 | 723 | 715 | 8 | 395200 | 566 |
| VI | 573 | 128 | 7364 | 597 | 26 | 1 | 382552 | 563 |
| VII | 514 | 119 | 8862 | 619 | 262 | 4 | 327670 | 459 |
| VIII | 499 | 110 | 7374 | 470 | 383 | 6 | 316755 | 441 |
| IX | 514 | 106 | 8796 | 623 | 155 | 2 | 321630 | 454 |
| X | 535 | 124 | 7233 | 503 | 519 | 7 | 348022 | 459 |
| XI | 547 | 132 | 8473 | 570 | 318 | 5 | 419130 | 549 |
| XII | 587 | 141 | 9987 | 737 | 932 | 14 | 384125 | 505 |
| 2016 | | | | | | | | |
| I | 418 | 102 | 7105 | 474 | 565 | 9 | 314940 | 411 |
| II | 436 | 107 | 6539 | 443 | 495 | 6 | 318394 | 411 |
| <u>I-II 2016</u> | 98,8 | 108,3 | 98,7 | 100,2 | 111,8 | 125,0 | 105,3 | 86,5 |
| I-II 2015 | | | | | | | | |
| Регион Војводине <i>Region Vojvodine</i> | | | | | | | | |
| 2015 | | | | | | | | |
| II | 4658 | 1123 | 93689 | 7454 | 543 | 12 | 1567910 | 2742 |
| III | 4743 | 1133 | 99799 | 8403 | 1414 | 28 | 2034715 | 3407 |
| IV | 5306 | 1311 | 132525 | 9871 | 6218 | 110 | 2177395 | 3663 |
| V | 4922 | 1268 | 118209 | 9194 | 1074 | 21 | 2196344 | 3821 |
| VI | 4904 | 1212 | 111899 | 8728 | 908 | 20 | 2320281 | 3997 |
| VII | 4914 | 1142 | 111553 | 8907 | 770 | 13 | 2012074 | 3211 |
| VIII | 4879 | 1253 | 100052 | 7563 | 840 | 18 | 2062797 | 3230 |
| IX | 5327 | 1304 | 108649 | 8339 | 941 | 20 | 1934546 | 3343 |
| X | 5501 | 1415 | 115196 | 8745 | 1181 | 24 | 2030898 | 3443 |
| XI | 5057 | 1258 | 115123 | 8753 | 1312 | 24 | 1653892 | 2992 |
| XII | 5285 | 1229 | 139703 | 10070 | 1356 | 26 | 2247325 | 3793 |
| 2016 | | | | | | | | |
| I | 4600 | 1140 | 105889 | 7799 | 1136 | 21 | 1697096 | 2957 |
| II | 4567 | 1087 | 100456 | 7955 | 415 | 9 | 1686681 | 3059 |
| <u>I-II 2016</u> | 91,7 | 92,7 | 102,7 | 102,3 | 71,7 | 71,4 | 99,1 | 102,0 |
| I-II 2015 | | | | | | | | |

12.1. Клање стоке у кланицама (наставак)
Slaughter of livestock in slaughterhouses (continued)

| | Говеда / Cattle | | Свиње / Pigs | | Овце / Sheep | | Живина / Poultry | |
|------------------------------------------------------------------------------------|-----------------|----------------------------------|----------------|----------------------------------|----------------|----------------------------------|------------------|----------------------------------|
| | број Number | нето маса, t Net weight, t | број Number | нето маса, t Net weight, t | број Number | нето маса, t Net weight, t | број Number | нето маса, t Net weight, t |
| Регион Шумадије и Западне Србије <i>Region Šumadije i Zapadne Srbije</i> | | | | | | | | |
| 2015 | | | | | | | | |
| II | 4869 | 1129 | 44062 | 2907 | 1401 | 24 | 599096 | 980 |
| III | 5729 | 1309 | 37410 | 2715 | 2562 | 40 | 831770 | 1369 |
| IV | 6174 | 1367 | 45785 | 3149 | 8863 | 134 | 1048532 | 1658 |
| V | 5309 | 1288 | 34996 | 2723 | 3554 | 69 | 974637 | 1589 |
| VI | 5567 | 1359 | 36683 | 2892 | 2598 | 47 | 910986 | 1592 |
| VII | 5936 | 1550 | 38327 | 2982 | 2302 | 43 | 742395 | 1274 |
| VIII | 5692 | 1391 | 35867 | 2809 | 1981 | 38 | 717358 | 1198 |
| IX | 6339 | 1533 | 35641 | 2699 | 1939 | 35 | 657506 | 1112 |
| X | 6449 | 1603 | 44901 | 3419 | 2454 | 49 | 671593 | 1199 |
| XI | 6412 | 1621 | 45860 | 3371 | 3278 | 80 | 732320 | 1451 |
| XII | 6575 | 1674 | 60209 | 3911 | 5257 | 101 | 804577 | 1492 |
| 2016 | | | | | | | | |
| I | 4930 | 1256 | 34739 | 2352 | 2467 | 47 | 652677 | 1204 |
| II | 5583 | 1405 | 28924 | 2327 | 1382 | 26 | 708903 | 1110 |
| I-II 2016 | | | | | | | | |
| I-II 2015 | 107,6 | 115,7 | 74,8 | 85,0 | 85,5 | 91,3 | 87,4 | 89,7 |
| Регион Јужне и Источне Србије <i>Region Južne i Istočne Srbije</i> | | | | | | | | |
| 2015 | | | | | | | | |
| II | 1700 | 459 | 18747 | 1484 | 169 | 4 | 81600 | 162 |
| III | 1949 | 507 | 20669 | 1623 | 463 | 7 | 114489 | 215 |
| IV | 1941 | 538 | 26213 | 1898 | 2747 | 46 | 135543 | 264 |
| V | 2108 | 578 | 21322 | 1591 | 1223 | 18 | 129182 | 249 |
| VI | 1953 | 526 | 19784 | 1583 | 463 | 8 | 137275 | 263 |
| VII | 2145 | 587 | 20619 | 1644 | 385 | 7 | 148690 | 274 |
| VIII | 2335 | 619 | 20227 | 1589 | 332 | 7 | 133207 | 231 |
| IX | 2195 | 584 | 18794 | 1478 | 506 | 11 | 137735 | 254 |
| X | 2306 | 618 | 25421 | 1872 | 325 | 7 | 151438 | 292 |
| XI | 2221 | 595 | 23239 | 1846 | 236 | 6 | 121326 | 245 |
| XII | 2234 | 620 | 28448 | 2065 | 266 | 6 | 152115 | 305 |
| 2016 | | | | | | | | |
| I | 1677 | 444 | 20191 | 1500 | 203 | 5 | 99888 | 193 |
| II | 2070 | 540 | 23057 | 1786 | 348 | 11 | 101566 | 216 |
| I-II 2016 | | | | | | | | |
| I-II 2015 | 111,7 | 109,0 | 110,3 | 113,8 | 107,6 | 160,0 | 116,1 | 123,9 |
| Регион Косово и Метохија <i>Region Kosovo i Metohija</i> | | | | | | | | |
| | ... | ... | ... | ... | ... | ... | ... | ... |

ШУМАРСТВО

Обим радова на производњи дрвних сортимената у Републици Србији у фебруару 2016 године, у односу на просек радова у 2015. години, већи је за 5,3%. Према подацима о производњи дрвних сортимената за фебруар 2016 године, у односу на фебруар 2015 године, производња је већа за 27,2 %.

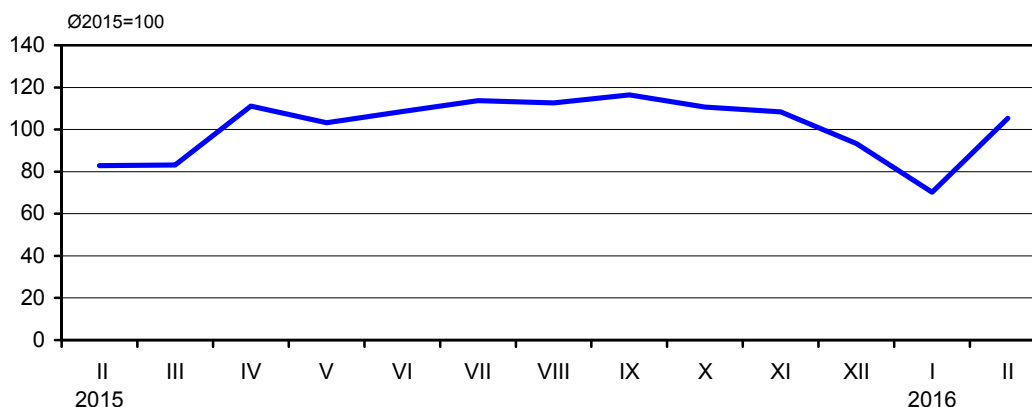
Производња дрвних сортимената у фебруару 2016 године износила је 157 560 м³ у Републици Србији, у Београдском региону 5 571 м³, у Региону Војводине 34 983 м³, у Региону Шумадије и Западне Србије 68 464 м³, а у Региону Јужне и Источне Србије 48 542 м³. У Републици Србији, у фебруару 2016 године продато је 117 989 м³ запремине дрвета из државних шума.

FORESTRY

The volume of forest assortments production in the Republic of Serbia in February 2016 increased by 5.3% in relation to the 2015 average. The data on forest assortments output for February 2016 related to those for February 2015 indicate that the production increased by 27.2%.

The forest assortments output in the Republic of Serbia in February 2016 amounted to 157 560 m³; in Beogradski region – 5 571 m³, in Region Vojvodine – 34 983 m³, in Region Šumadije i Zapadne Srbije – 68 464 m³, and in Region Južne i Istočne Srbije – 48 542 m³. In the Republic of Serbia, in February 2016 the volume of 117 989 m³ of wood stock from the forests in state ownership was sold.

Шумарство – индекси физичког обима
Forestry – physical volume indices



12.3. Производња и продаја шумских сортимената (I део)

Forest assortments production and sales (Part I)

| | Произведени сортименти, м ³ / Produced assortments, m ³ | | | | | | | | | |
|-----------|-------------------------------------------------------------------------------|-----------------------------------------------|---------------------------------------------|-----------------------------------------------------------------------------|-----------------------------------------------------------------------|-------------------------------------------------------------|-----------------------------------------|-----------------------|-----------------------------|---------------------------------------------|
| | Република Србија / Republic of Serbia | | | | | | Трупци за резање / Saw-logs for cutting | | | |
| | укупно <i>Total</i> | Београдски регион <i>Beogradski region</i> | Регион Војводине <i>Region Vojvodine</i> | Регион Шумадије и Западне Србије <i>Region Šumadije i Zapadne Srbije</i> | Регион Јужне и Источне Србије <i>Region Južne i Istočne Srbije</i> | Регион Косово и Метохија <i>Region Kosovo i Metohija</i> | храста <i>Oak</i> | букве <i>Beech</i> | четинара <i>Conifers</i> | осталих лишћара <i>Other broadleaved</i> |
| 2015 | | | | | | | | | | |
| II | 132 435 | 4 461 | 39 020 | 51 122 | 37 832 | ... | 5 252 | 27 772 | 3 750 | 8 691 |
| III | 148 920 | 7 030 | 49 802 | 55 715 | 36 373 | ... | 1 937 | 22 068 | 6 674 | 10 411 |
| IV | 191 513 | 7 619 | 44 886 | 82 204 | 56 804 | ... | 1 777 | 35 877 | 11 358 | 12 531 |
| V | 183 738 | 5 430 | 45 490 | 84 020 | 48 798 | ... | 1 140 | 25 357 | 15 686 | 13 944 |
| VI | 198 257 | 6 889 | 62 238 | 76 126 | 53 004 | ... | 1 295 | 20 118 | 16 288 | 17 041 |
| VII | 208 478 | 11 003 | 60 352 | 69 978 | 67 145 | ... | 1 845 | 19 481 | 14 038 | 19 147 |
| VIII | 211 829 | 9 035 | 53 565 | 80 120 | 69 109 | ... | 1 241 | 19 790 | 14 582 | 17 378 |
| IX | 215 190 | 8 663 | 55 081 | 80 370 | 71 076 | ... | 1 326 | 23 579 | 13 048 | 17 613 |
| X | 201 279 | 7 415 | 54 653 | 79 307 | 59 904 | ... | 2 036 | 26 747 | 10 514 | 15 792 |
| XI | 194 350 | 7 937 | 53 544 | 71 832 | 61 037 | ... | 2 244 | 27 639 | 9 610 | 14 882 |
| XII | 165 224 | 2 898 | 44 277 | 62 008 | 56 041 | ... | 2 037 | 23 780 | 8 996 | 10 714 |
| 2016 | | | | | | | | | | |
| I | 94 395 | 3 364 | 43 258 | 32 113 | 15 660 | ... | 9 961 | 15 808 | 3 975 | 9 119 |
| II | 157 560 | 5 571 | 34 983 | 68 464 | 48 542 | ... | 2 885 | 39 238 | 8 260 | 8 921 |
| I-II 2016 | 126,6 | 146,2 | 106,2 | 148,3 | 123,5 | ... | 117,8 | 128,4 | 218,0 | 105,3 |
| I-II 2015 | | | | | | | | | | |

12.3. Производња и продаја шумских сортимената (II део)

Forest assortments production and sales (Part II)

| | Произведени сортименти, м ³ / Produced assortments, m ³ | | | | | Продаја сортимената, м ³ <i>Sale of assortments, m³</i> |
|-----------|-------------------------------------------------------------------------------|----------------------------------|-----------------------------------|---------------------------------|----------------------------------|----------------------------------------------------------------------------------|
| | трупци за фурнир и љуштење <i>Sawlogs for veneer and peeling</i> | рудничко дрво <i>Pitprops</i> | целулозно дрво <i>Woodpulp</i> | огревно дрво <i>Fuelwood</i> | остало дрво <i>Other wood</i> | |
| | 2015 | | | | | |
| II | 14 905 | 1 451 | 3 921 | 62 781 | 3 912 | 88 881 |
| III | 14 546 | 2 800 | 3 571 | 82 396 | 4 517 | 107 569 |
| IV | 16 333 | 3 666 | 6 476 | 95 600 | 7 895 | 168 307 |
| V | 19 762 | 3 617 | 6 051 | 91 230 | 6 951 | 185 887 |
| VI | 23 699 | 3 824 | 7 773 | 100 086 | 8 133 | 221 966 |
| VII | 26 320 | 3 023 | 7 822 | 108 558 | 8 244 | 248 678 |
| VIII | 23 843 | 2 256 | 9 257 | 115 377 | 8 105 | 233 792 |
| IX | 21 810 | 3 101 | 10 139 | 114 825 | 9 749 | 240 068 |
| X | 19 793 | 2 629 | 10 915 | 106 607 | 6 246 | 204 743 |
| XI | 17 091 | 3 569 | 9 197 | 101 403 | 8 715 | 195 807 |
| XII | 13 442 | 2 854 | 7 678 | 88 495 | 7 228 | 186 802 |
| 2016 | | | | | | |
| I | 15 164 | 863 | 2 216 | 33 826 | 3 463 | 58 445 |
| II | 15 266 | 2 468 | 5 640 | 66 977 | 7 905 | 117 989 |
| I-II 2016 | 114,4 | 139,4 | 134,5 | 101,4 | 182,2 | 122,5 |
| I-II 2015 | | | | | | |

13. НОВЧАНА СРЕДСТВА

FUNDS

Прикупљање и обраду података монетарне статистике обавља Народна банка Србије (НБС). Монетарна статистика обухвата билансе Народне банке Србије и осталих депозитних институција и консолидовани биланс укупног банкарског сектора. Основне функције Народне банке Србије јесу утврђивање и спровођење монетарне политике, вођење политике курса динара, чување девизних резерви и управљање њима, издавање новчаница и кованог новца и старање о функционисању платног промета и финансијског система. На основу утврђених циљева економске политике и кључних макроекономских индикатора Народна банка Србије самостално утврђује пројекције раста монетарних и кредитних агрегата и доноси мере монетарне и кредитне политике које ће бити предузете ради остваривања утврђених циљева.

Поред монетарне статистике, Народна банка Србије води и статистику платног биланса, за чију израду користи и податке Републичког завода за статистику.

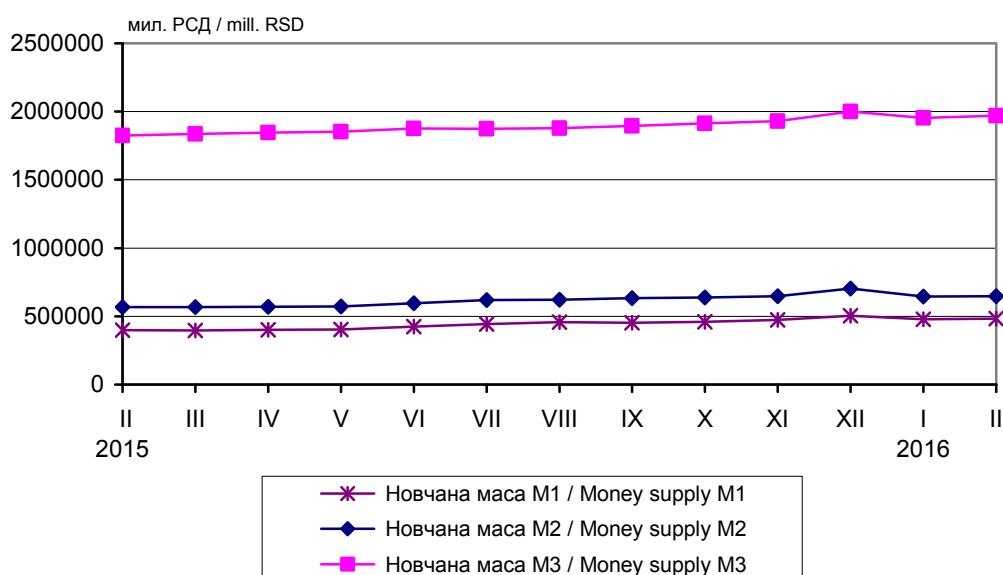
Основни монетарни агрегати су: новчана маса, готов новац у оптицају, депозитни новац, примарни новац, динарски и девизни депозити и кредити. Стање монетарних агрегата приказује се на крају месеца, у милионима динара.

The National Bank of Serbia is responsible for Monetary Statistics data collection and processing. The Monetary Statistics comprises balance sheets of the National Bank of Serbia and other depository institutions and consolidated balance sheet of the total banking section. Basic functions of the National Bank of Serbia are establishing and conduction of monetary policy, managing the policy of RSD exchange rates, keeping of foreign currencies reserves and managing them, issuing of banknotes and coins and taking care about balance of payments and financial system's functioning. According to established goals of the economic policy and key macroeconomical indicators, the National Bank of Serbia establishes independently monetary and credit projections and makes measures of monetary and credit policy that will be undertaken for realization of the established goals.

Besides monetary policy, the National Bank of Serbia also conducts the Balance of Payments Statistics for which making it makes use of data from the Statistical Office of the Republic of Serbia.

Basic monetary aggregates are: money supply, cash circulation, deposits, reserve money, RSD and foreign currency deposits and credits. State of monetary aggregates is presented at the end of month, in millions of RSD.

Новчана маса M1, M2 и M3
Money supply M1, M2, M3



13.1. Основни монетарни агрегати, стање на крају периода
Basic monetary aggregates, state at the end of the period

млн. РСД / mill. RSD

| | Готов новац у оптицају <i>Cash in circulation</i> | Депозитни новац <i>Deposits</i> | Новчана маса М1 <i>Money supply M1</i> | Новчана маса М2 <i>Money supply M2</i> | Новчана маса М3 <i>Money supply M3</i> | Девизне резерве НБС, мил. евра <i>Foreign exchange reserves of NBS in EUR mill.</i> | Девизне резерве банака, мил. евра <i>Foreign exchange reserves of banks in EUR mill.</i> |
|------|------------------------------------------------------|------------------------------------|-------------------------------------------|-------------------------------------------|-------------------------------------------|----------------------------------------------------------------------------------------|---------------------------------------------------------------------------------------------|
| 2014 | | | | | | | |
| II | 114 558 | 242 350 | 356 908 | 506 623 | 1 678 047 | 10 832 | 757 |
| III | 111 020 | 247 819 | 358 839 | 516 381 | 1 691 354 | 10 428 | 801 |
| IV | 116 763 | 246 240 | 363 003 | 522 252 | 1 697 836 | 10 448 | 824 |
| V | 116 247 | 263 934 | 380 180 | 538 543 | 1 715 454 | 10 370 | 987 |
| VI | 114 843 | 285 064 | 399 907 | 555 259 | 1 740 244 | 10 125 | 1 024 |
| VII | 122 101 | 289 611 | 411 712 | 576 825 | 1 773 931 | 10 123 | 1 038 |
| VIII | 125 737 | 299 431 | 425 167 | 593 050 | 1 806 230 | 10 949 | 1 222 |
| IX | 123 483 | 292 561 | 416 044 | 587 121 | 1 818 444 | 10 878 | 1 221 |
| X | 122 881 | 284 458 | 407 339 | 592 705 | 1 818 983 | 10 714 | 1 261 |
| XI | 124 891 | 285 365 | 410 256 | 591 845 | 1 829 548 | 10 270 | 1 549 |
| XII | 130 469 | 300 656 | 431 125 | 614 533 | 1 864 741 | 9 907 | 1 734 |
| 2015 | | | | | | | |
| I | 120 659 | 288 981 | 409 640 | 576 426 | 1 861 996 | 10 049 | 1 555 |
| II | 118 865 | 280 149 | 399 014 | 567 927 | 1 825 078 | 10 313 | 1 586 |
| III | 114 367 | 282 099 | 396 466 | 567 767 | 1 835 421 | 10 515 | 1 654 |
| IV | 119 396 | 281 682 | 401 078 | 570 766 | 1 846 609 | 10 534 | 1 577 |
| V | 121 252 | 281 620 | 402 872 | 573 262 | 1 852 016 | 10 545 | 1 768 |
| VI | 118 956 | 306 096 | 425 052 | 595 302 | 1 876 116 | 10 293 | 1 684 |
| VII | 126 640 | 317 644 | 444 284 | 618 635 | 1 873 250 | 10 631 | 1 408 |
| VIII | 123 462 | 333 102 | 456 564 | 621 390 | 1 878 289 | 10 610 | 1 355 |
| IX | 125 673 | 328 115 | 453 788 | 632 396 | 1 893 795 | 10 511 | 1 483 |
| X | 127 386 | 332 042 | 459 428 | 637 528 | 1 913 163 | 10 674 | 1 404 |
| XI | 124 584 | 348 154 | 472 738 | 647 835 | 1 929 735 | 10 746 | 1 410 |
| XII | 139 818 | 364 734 | 504 552 | 702 626 | 1 999 655 | 10 378 | 1 435 |
| 2016 | | | | | | | |
| I | 133 880 | 344 219 | 478 099 | 645 093 | 1 953 767 | 10 105 | 1 464 |
| II | 132 584 | 351 245 | 483 829 | 646 824 | 1 969 639 | 9 851 | 1 578 |

Извор: Народна банка Србије. / Source: The National Bank of Serbia.

13.2. Депозити и кредити нефинансијског сектора код комерцијалних банака, стање на крају периода
Deposits and credits non-financial sector of commercial banks, state at the end of the period

млн. РСД / mill. RSD

| | Депозити / Deposits | | | Кредити / Claims | | |
|------|------------------------|--------------------------|---------------------------|------------------------|--------------------------|---------------------------|
| | укупно <i>Total</i> | динарски <i>Dinar</i> | девизни <i>Foreign</i> | укупно <i>Total</i> | динарски <i>Dinar</i> | девизни <i>Foreign</i> |
| 2014 | | | | | | |
| II | 1 529 346 | 355 343 | 1 174 003 | 1 821 476 | 1 724 857 | 96 619 |
| III | 1 544 860 | 367 504 | 1 177 356 | 1 807 616 | 1 711 293 | 96 323 |
| IV | 1 545 912 | 368 983 | 1 176 929 | 1 803 932 | 1 707 674 | 96 258 |
| V | 1 561 194 | 383 653 | 1 177 541 | 1 799 359 | 1 702 723 | 96 636 |
| VI | 1 582 049 | 397 944 | 1 184 105 | 1 834 609 | 1 737 671 | 96 938 |
| VII | 1 611 155 | 415 074 | 1 196 081 | 1 860 458 | 1 762 939 | 97 519 |
| VIII | 1 637 786 | 425 165 | 1 212 621 | 1 873 138 | 1 776 742 | 96 396 |
| IX | 1 651 813 | 421 850 | 1 229 963 | 1 880 154 | 1 782 036 | 98 118 |
| X | 1 656 119 | 427 842 | 1 228 277 | 1 884 745 | 1 786 653 | 98 092 |
| XI | 1 658 814 | 420 550 | 1 238 264 | 1 894 421 | 1 796 559 | 97 862 |
| XII | 1 685 538 | 442 117 | 1 243 421 | 1 920 621 | 1 818 841 | 101 780 |
| 2015 | | | | | | |
| I | 1 690 062 | 410 475 | 1 279 587 | 1 950 499 | 1 846 314 | 104 185 |
| II | 1 651 417 | 399 216 | 1 252 201 | 1 911 184 | 1 808 023 | 103 160 |
| III | 1 670 977 | 408 825 | 1 262 152 | 1 913 882 | 1 808 659 | 105 223 |
| IV | 1 676 942 | 406 813 | 1 270 129 | 1 900 445 | 1 797 012 | 103 437 |
| V | 1 686 494 | 408 912 | 1 277 582 | 1 886 835 | 1 792 714 | 94 124 |
| VI | 1 698 563 | 423 801 | 1 274 762 | 1 912 995 | 1 815 876 | 97 122 |
| VII | 1 696 493 | 441 798 | 1 254 695 | 1 910 887 | 1 821 116 | 89 771 |
| VIII | 1 701 103 | 464 833 | 1 236 270 | 1 915 300 | 1 821 455 | 93 845 |
| IX | 1 712 910 | 471 999 | 1 240 911 | 1 923 759 | 1 827 297 | 96 462 |
| X | 1 732 675 | 476 497 | 1 256 178 | 1 925 135 | 1 831 473 | 93 662 |
| XI | 1 747 278 | 487 314 | 1 259 964 | 1 934 915 | 1 841 613 | 93 302 |
| XII | 1 798 618 | 529 453 | 1 269 165 | 1 977 062 | 1 879 022 | 98 040 |
| 2016 | | | | | | |
| I | 1 755 642 | 477 175 | 1 278 467 | 1 967 820 | 1 874 789 | 93 031 |
| II | 1 769 558 | 477 774 | 1 291 784 | 1 954 974 | 1 868 243 | 86 731 |

Извор: Народна банка Србије. / Source: The National Bank of Serbia.

13.3. Платни биланс Републике Србије¹⁾ Republic of Serbia Balance of Payments¹⁾

мил. евра / EUR mill.

| | | 2014 | 2015 | 2014 | 2015 | 2014 | 2015 | 2014 | 2015 | 2015 | 2016 | |
|--------------|---------------------------------------------------------------------------------------------------|-----------------|-----------------|----------------|----------------|-----------------|-----------------|-----------------|-----------------|------------------|------------------|------------------------------------------------------------------------------------------------|
| | | септе. / Septe. | септе. / Septe. | окто. / Octob. | окто. / Octob. | новем. / Novem. | новем. / Novem. | децем. / Decem. | децем. / Decem. | јануар / January | јануар / January | |
| 1 | Текући рачун | -214 | -181 | -107 | -122 | -180 | -90 | -276 | -235 | -63 | 22 | Current account |
| 1.1 | Приходи | 1597 | 1709 | 1655 | 1738 | 1485 | 1637 | 1695 | 1846 | 1307 | 1377 | Credit |
| 1.2 | Расходи | 1812 | 1889 | 1762 | 1860 | 1666 | 1727 | 1971 | 2080 | 1370 | 1355 | Debit |
| 1.A | Роба и услуге | -321 | -238 | -338 | -319 | -241 | -258 | -378 | -345 | -232 | -104 | Goods and services |
| 1.A.1 | Извоз | 1268 | 1354 | 1275 | 1362 | 1188 | 1279 | 1320 | 1409 | 1017 | 1140 | Credit |
| 1.A.2 | Увоз | 1589 | 1592 | 1613 | 1681 | 1429 | 1537 | 1699 | 1754 | 1249 | 1244 | Debit |
| 1.A.a | Роба | -370 | -322 | -390 | -394 | -300 | -339 | -447 | -449 | -268 | -182 | Goods |
| 1.A.a.1 | Извоз | 945 | 986 | 922 | 993 | 874 | 936 | 902 | 946 | 727 | 817 | Credit |
| 1.A.a.2 | Увоз | 1315 | 1307 | 1312 | 1387 | 1174 | 1274 | 1349 | 1396 | 995 | 999 | Debit |
| 1.A.b | Услуге | 49 | 84 | 52 | 75 | 59 | 81 | 68 | 104 | 36 | 78 | Services |
| 1.A.b.1 | Извоз | 323 | 368 | 353 | 369 | 314 | 343 | 418 | 462 | 290 | 323 | Credit |
| 1.A.b.2 | Увоз | 274 | 284 | 301 | 295 | 256 | 262 | 350 | 358 | 255 | 245 | Debit |
| 1.B | Примарни доходак | -134 | -205 | -65 | -96 | -146 | -108 | -166 | -198 | -43 | -35 | Primary income |
| 1.B.a | Приходи | 55 | 60 | 46 | 44 | 58 | 41 | 64 | 84 | 47 | 43 | Credit |
| 1.B.b | Расходи | 189 | 265 | 111 | 141 | 204 | 149 | 230 | 282 | 90 | 78 | Debit |
| 1.C | Секундарни доходак | 241 | 262 | 296 | 293 | 207 | 276 | 268 | 308 | 212 | 161 | Secondary income |
| 1.C.a | Приходи | 275 | 295 | 334 | 331 | 239 | 316 | 311 | 353 | 242 | 194 | Credit |
| 1.C.b | Расходи | 34 | 33 | 38 | 38 | 33 | 41 | 42 | 45 | 30 | 33 | Debit |
| 2 | Капитални рачун | 2 | 0 | 0 | -1 | 0 | -1 | 0 | -21 | 0 | 0 | Capital account |
| 2.A | Приходи | 2 | 0 | 0 | 0 | 0 | 0 | 0 | 0 | 0 | 0 | Credit |
| 2.B | Расходи | 0 | 1 | 0 | 1 | 0 | 1 | 1 | 21 | 0 | 0 | Debit |
| | Нето позајмљивање(+) нето задуживање (-) | -212 | -181 | -107 | -123 | -180 | -91 | -276 | -255 | -63 | 22 | Net lending (+) / net borrowing (-) |
| 3 | Финансијски рачун, нето | -145 | -134 | -53 | -81 | -211 | -71 | -332 | -373 | -57 | 51 | Financial account, net |
| 3.A | Нето повећање финансијске активе | 7 | 144 | -88 | 70 | 9 | 25 | -398 | -332 | -122 | -37 | Net acquisition of financial assets |
| 3.B | Нето повећање финансијске пасиве | 151 | 278 | -36 | 151 | 220 | 97 | -66 | 41 | -65 | -89 | Net incurrence of liabilities |
| | Нето позајмљивање (+)/нето задуживање (-) | -145 | -134 | -53 | -81 | -211 | -71 | -332 | -373 | -57 | 51 | Net lending (+) / net borrowing (-) |
| 3.1 | Директне инвестиције, нето | -62 | -188 | -90 | -159 | -36 | -156 | -161 | -198 | -164 | -100 | Direct investment, net |
| 3.1.A | Нето повећање финансијске активе | 40 | 23 | 28 | 18 | 18 | 20 | 15 | 37 | 21 | 30 | Net acquisition of financial assets |
| 3.1.B | Нето повећање финансијских обавеза | 101 | 212 | 118 | 177 | 53 | 176 | 176 | 235 | 185 | 130 | Net incurrence of liabilities |
| 3.2 | Портфолио инвестиције, нето | -4 | -21 | 2 | 83 | -114 | 139 | 36 | 92 | 66 | 38 | Portfolio investment, net |
| 3.2.A | Нето повећање финансијске активе | 4 | 0 | 15 | 2 | 6 | 27 | 34 | 0 | 17 | -1 | Net acquisition of financial assets |
| 3.2.B | Нето повећање финансијских обавеза | 8 | 21 | 12 | -81 | 120 | -111 | -2 | -92 | -49 | -39 | Net incurrence of liabilities |
| 3.3 | Финансијски деривати (осим дев. резерви) и опције на акције за запослене, нето | 1 | 0 | 1 | -1 | 0 | -1 | -5 | 4 | 0 | -1 | Financial derivatives (other than reserves) and employee stock options, net |
| 3.3.A | Нето повећање финансијске активе | 1 | 0 | 1 | -1 | 0 | -1 | -5 | 4 | 0 | -1 | Net acquisition of financial assets |
| 3.3.B | Нето повећање финансијских обавеза | 0 | 0 | 0 | 0 | 0 | 0 | 0 | 0 | 0 | 0 | Net incurrence of liabilities |
| 3.4 | Остале инвестиције, нето | 117 | 164 | 215 | -45 | 428 | -3 | 263 | -69 | 220 | 433 | Other investment, net |
| 3.4.A | Нето повећање финансијске активе | 160 | 209 | 49 | 10 | 476 | 29 | 24 | -171 | 18 | 253 | Net acquisition of financial assets |
| 3.4.B | Нето повећање финансијских обавеза | 42 | 45 | -166 | 56 | 48 | 32 | -239 | -102 | -201 | -180 | Net incurrence of liabilities |
| 3.4.1 | Остали власнички капитал, нето | 0 | 0 | 0 | 0 | 0 | 0 | 0 | 0 | 0 | 0 | Other equity, net |
| 3.4.2 | Готов новац и депозити, нето | 63 | 135 | 15 | -100 | 370 | -39 | -63 | -208 | 27 | 176 | Currency and deposits, net |
| 3.4.2.A | Нето повећање финансијске активе | 81 | 130 | -3 | -97 | 401 | -40 | 98 | -113 | -8 | 161 | Net acquisition of financial assets |
| 3.4.2.B | Нето повећање финансијских обавеза | 19 | -4 | -17 | 3 | 30 | -1 | 161 | 95 | -36 | -15 | Net incurrence of liabilities |
| 3.4.3 | Кредити, нето | 51 | 5 | 144 | 77 | 86 | -70 | 211 | 74 | 49 | 65 | Loans, net |
| 3.4.3.A | Нето повећање финансијске активе | -4 | 6 | 3 | 7 | -2 | -8 | 6 | 3 | 5 | 3 | Net acquisition of financial assets |
| 3.4.3.B | Нето повећање финансијских обавеза | -56 | 1 | -141 | -70 | -88 | 61 | -205 | -70 | -44 | -63 | Net incurrence of liabilities |
| 3.4.4 | Програми осигурања и пензија и стандардизовани гаранцијски програми, нето | 0 | 0 | 0 | 0 | 0 | 0 | 0 | 0 | 0 | 0 | Insurance, pension, and standardized guarantee schemes, net |
| 3.4.5 | Трговински кредити и аванси, нето | 4 | 24 | 56 | -22 | -28 | 106 | 115 | 66 | 143 | 192 | Trade credit and advances, net |
| 3.4.5.A | Нето повећање финансијске активе | 83 | 74 | 49 | 101 | 77 | 77 | -80 | -61 | 21 | 89 | Net acquisition of financial assets |
| 3.4.5.B | Нето повећање финансијских обавеза | 79 | 49 | -7 | 122 | 105 | -28 | -195 | -127 | -121 | -102 | Net incurrence of liabilities |
| 3.4.6 | Остала потраживања / дуговања | 0 | 0 | 0 | 0 | 0 | 0 | 0 | 0 | 0 | 0 | Other accounts receivable/payable |
| 3.4.7 | Алокација СПВ | 0 | 0 | 0 | 0 | 0 | 0 | 0 | 0 | 0 | 0 | Special drawing rights (Net incurrence of liabilities) |
| 3.5 | Девизне резерве | -197 | -89 | -181 | 40 | -490 | -51 | -465 | -203 | -179 | -318 | Reserve assets |
| 4. | Нето грешке и пропусти | 68 | 47 | 55 | 41 | -31 | 19 | -56 | -118 | 6 | 29 | Net errors and omissions |

Извор: Народна банка Србије. / Source: The National Bank of Serbia.

1) Платни биланс Републике Србије усклађен је са међународним смерницама садржаним у Приручнику за израду платног биланса бр. 6 ММФ-а. / The presentation of the balance of payments is, as far as possible, in line with the international guidelines contained in the sixth edition of the IMF Balance of Payments Manual, (BPM6).

МЕТОДОЛОШКА ОБЈАШЊЕЊА / METHODOLOGICAL EXPLANATIONS

БРУТО ДОМАЋИ ПРОИЗВОД

Бруто домаћи производ (БДП) према производном приступу представља суму бруто додатих вредности (БДВ) свих области економије, увећану за нето порезе на производе. Обрачун БДВ изведен је за ниво области и сектора Класификације делатности (2010).

Бруто домаћи производ према расходном приступу представља суму издатака за финалну потрошњу домаћинства, непрофитних институција које пружају услуге домаћинствима (НПИД) и државе, бруто инвестиција у основне фондове, нето стицања драгоцености, промене у вредности залиха и вредности нето извоза робе и услуга. Обрачуни су изведени на следећим нивоима: за издатке за финалну потрошњу домаћинства на троцифарском нивоу Класификације личне потрошње по намени (COICOP), за резиденте у иностранству и нерезиденте на територији Републике Србије; за издатке за финалну потрошњу НПИД на нивоу укупног агрегата; за издатке за финалну потрошњу државе делимично према Класификацији функција државе (COFOG), са поделом на индивидуалну и колективну потрошњу; за бруто инвестиције у основне фондове по техничкој структури основних фондова и за извоз и увоз појединачно за робу и услуге. Промене у залихама и промене у драгоценостима добијене су као резидуал (овај агрегат може садржати статистичку разлику).

За обрачуна у сталним ценама примењује се метод обрачуна у ценама претходне године, који подразумева да се за сваку годину као базна узима њена претходна година. На тај начин узимају се у обзир све структурне промене у релативним ценама до којих је дошло између две узастопне године у једној економији. Пондери су одређени учешћем БДВ сваке области Класификације делатности, односно агрегата употребе, у БДП.

Серије вредности обрачунатих у ценама претходне године не могу се користити за израчунавање стопа реалног раста, јер године нису упоредиве (свака година вреднована је ценама претходне године). Да би се добила серија упоредивих података, примењује се метода уланчавања, којом се индикатори у форми индекса повезују и своде на референтну годину. Избор референтне године не утиче на промене стопа раста, јер оне остају увек исте, без обзира на то која година је изабрана за референтну.

GROSS DOMESTIC PRODUCT

Gross domestic product (GDP) measured from production side is the total of gross value added (GVA) of all economic activities plus net taxes on products. The GVA calculation is carried out for the level of divisions and sections of the Classification of Activities (2010).

The expenditure-based GDP comprises final consumption expenditure by households, non-profit institutions serving households (NPISH) and government, gross fixed capital formation, acquisitions less disposals of valuables, changes in inventories and net exports of goods and services.

Calculations are carried out at the following levels: for Household final consumption expenditure at the three-digit level of the Classification of Individual Consumption According to Purpose (COICOP), residents in the rest of the world and non-residents on the Serbian territory; for NPISH final consumption expenditure - total; for Government final consumption expenditure partly according to the Classification of the Functions of the Government (COFOG) – individual and collective government consumption; for Gross fixed capital formation by technical structure; for Exports and imports – distinction in goods and services are made. Changes in inventories and Acquisitions less disposals of valuables have been calculated as a residual (this residual may contain a statistical discrepancy).

Constant price estimates are calculated at prices of the previous year. The GDP calculation at previous year prices means that previous year is taken as a base year. In that way, the structural changes in relative prices that occurred between two consecutive years in an economy are taken into account. The weights are defined as the share of GVA of each division, or expenditure component, in GDP.

Time series calculated at previous year prices could not be used for real growth rate calculations since data are not comparable (each year is valued at previous year prices). To obtain comparable time series, method of chain-linking is applied, where indicators in the form of indices are chain-linked and settled to the selected reference year. The choice of the reference year does not affect the growth rate changes, as they always remain the same, regardless of which year is chosen as reference.

Квартални обрачуни у текућим и сталним ценама изведени су дезагрегацијом расположивих годишњих података на кварталне и екстраполацијом кварталних вредности текуће године, коришћењем одговарајућих индикатора. За усаглашавање кварталних и годишњих обрачуна, према препоруци Евростата, користи се програм ECOTRIM, верзија 1.01.

Десезонирање је процес декомпозиције временских серија, којим се отклања утицај сезонских флукуација на њихово кретање. Према препоруци Евростата, у националним рачунима користи се програм DEMETRA, процедура TRAMO/SEATS, индиректна метода.

Обрачуни за прва три квартала референтне године подложни су ревизијама до момента објављивања четвртог квартала. Резултати кварталног бруто домаћег производа публикују се најкасније 60 дана по истеку референтног квартала.

Методолошке основе свих обрачуна усклађене су са прописаним стандардима датим у приручницима Међународног монетарног фонда и Евростата, односно са принципима Система националних рачуна (SNA 2008) и Европског система рачуна (ESA 2010).

ЦЕНЕ

Цене најважнијих производа и услуга прикупљају се у месечној периодици, по видовима промета, од изабраних производних и прометних организација и пољопривредних газдинстава. На основу прикупљених података и одговарајућих пондера израчунавају се просечне цене и индекси цена за Републику Србију.

1. Просечне цене

Цене произвођача производа пољопривреде и рибарства обухватају откупне и продајне цене.

Откупне цене су цене по којима овлашћена привредна друштва и друге организације откупљују пољопривредне производе од индивидуалних пољопривредних произвођача и оне не садрже стимулативне премије.

Продајне цене су цене по којима привредна друштва и друге организације у области пољопривреде на домаћем тржишту продају производе из сопствене производње – франко утоварено у месту продавца.

Quarterly calculations at current and constant prices were performed as disaggregation of available annual to quarterly data and extrapolation of the current year quarterly values, using appropriate indicators. According to the Eurostat recommendations, for reconciliation of quarterly and annual calculations software ECOTRIM, version 1.01 is used.

Seasonal adjustment is a process of time series decomposition, which removes seasonal effects on time series behavior. According to the Eurostat recommendations, in the national accounts software DEMETRA, procedure TRAMO/SEATS, indirect method are used.

Data for the first three quarters of the current year may be revised until the data for the fourth quarter are published. The data on the calculation of the quarterly gross domestic product are published within 60 days after the end of the referential quarter.

Methodological backgrounds of all calculations are harmonised according to the internationally accepted standards, presented in the IMF and EUROSTAT manuals and in the System of National Accounts 2008 (SNA2008) and the European System of Accounts 2010 (ESA2010).

PRICES

Price statistics collects on a monthly basis the prices of the most important products and services by turnover aspects, from the selected producers and trade organizations and agricultural holdings. On the basis of collected data and respective weights, the average prices and price indices for the Republic of Serbia are calculated.

1. Average prices

Producer prices of agricultural and fishing products comprise purchase and sale prices.

Purchase prices are prices according to which authorized commercial enterprises and other organizations buy agri-cultural products from private holdings and they do not contain incentive premiums.

Purchase prices are the prices that agricultural enterprises and organizations apply in selling the products of own production range in domestic market, based f.o.b. seller.

Цене произвођача производа пољопривреде и рибарства обрачунавају се за око 140 производа, на основу података о продаји пољопривредних производа од стране привредних друштава и других организација, као и података о откупу пољопривредних производа од индивидуалних пољопривредних произвођача. Кад је реч о откупним и продајним ценама, подаци се прате од 1956. године, односно од 1959. године.

Месечне просечне цене (тј. откупне и продајне цене заједно) рачунају се на основу извештаја о целокупном откупу и целокупној продаји на велико из сопствене производње.

Цене произвођача индустријских производа представљају стварни износ новца који произвођач добија од купца, за јединицу мере тачно одређеног квалитета (типа) производа, реализованог на домаћем или иностраном тржишту.

Ове цене прикупљају се месечним извештајима које непосредно достављају изабрана привредна друштва за близу 1500 индустријских производа. Избор привредних друштава врши се на основу података о њиховом учешћу у укупној вредности индустријске производње.

Производи за праћење цена бирају се из сваке индустријске области, са највећом реализацијом на домаћем и иностраном тржишту, чије цене могу репрезентовати опште кретање цена у индустрији по областима и по намени производа.

Малопродајне цене јесу цене по којима се продаје роба, односно врше услуге, крајњем потрошачу. Садрже порез на промет за производе који подлежу опорезивању. Снимају се од 1952. године.

Податке о малопродајним ценама прикупљају статистичари у изабраним градовима који представљају веће тржишне центре у Републици Србији, а прикупљање података о ценама се врши на изабраним местима (трговинска радња, пијаца, занатска радња итд).

Подаци о малопродајним ценама пољопривредних производа прикупљају се у трговинској мрежи и на пијаци два пута месечно, а цене индустријских производа и услуга једном месечно. За пољопривредне производе прикупљају се најчешће, најниже и највише цене, а за индустријске производе продајне цене за онај квалитет производа који се највише продаје.

The producer prices of agricultural and fishing products are calculated for around 140 products on the basis of the data on agricultural products' sales by agricultural commercial enterprises and other organizations and the data on agricultural products' purchase from private holdings. The data on purchase prices have been monitored since 1956 and the data on selling prices since 1959.

Average monthly purchase and selling prices are calculated on the basis of reports on total purchase and total wholesale trade out of own production range.

Producer prices of manufactured goods present the actual amount of money that a producer receive from a buyer for the unit of measure of exactly determined quality (type) of a product, carried out on a domestic or on a foreign market.

These prices are collected by monthly surveys submitted directly by selected commercial enterprises for around 1500 manufactured items. The selection of commercial enterprises is made on the basis of data on their share in the total value of industrial production.

Products for monitoring of prices are selected from each industrial area, with the highest sale in the domestic and foreign market, whose prices may represent the general trend of prices in the industry by sectors and by products destination.

Retail prices are the prices at which goods are sold or services performed, the final consumer. They include turnover tax for the products that are subject to taxation. They have been surveyed since 1952.

Data on retail prices are collected by statisticians in selected towns, which present bigger market centers in the Republic of Serbia, and the data collection is carried out on the selected spots (trade shops, markets, craft shops, etc.)

The data on retail prices of agricultural products are collected in trade networks and at markets twice a month and the prices of manufactured goods and services once a month. Generally, for agricultural products the highest and the lowest prices are collected and for manufactured goods we record the selling prices for the most demanded product quality.

Месечне просечне цене у Републици Србији представљају пондерисану геометријску средину просечних месечних градских цена, где су пондерациони коефицијенти структура количина продатих производа у градовима.

Годишње просечне малопродајне цене представљају непондерисани просек цена за 12 месеци.

Цене угоститељских услуга су цене по којима потрошачи плаћају одређене количине јела и пића за време ручка, а цена преноћишта је цена коју гост плаћа за једно ноћење. Снимање цена угоститељских услуга спроводи се од 1956. године.

Цене угоститељских услуга статистичари прикупљају једном месечно у градовима који представљају веће тржишне и туристичке центре у Републици Србији. Цене се прикупљају у око 90 изабраних угоститељских објеката са највећим прометом.

2. Индекси цена

На основу просечних цена израчунавају се месечни, кумулативни и годишњи индекси:

- Цена произвођача производа пољопривреде и рибарства (цена за производе индивидуалних пољопривредних произвођача и цена за производе из производње привредних друштава), по листи која садржи око 100 производа из области ратарства, воћарства и виноградарства, сточарства, домаће прераде и рибарства.
- Цена произвођача индустријских производа, по листи која обухвата око 1500 производа из 29 области индустријске производње.
- Цена угоститељских услуга, по листи која садржи око 44 врсте угоститељских услуга подељених у 4 групе: храна, алкохолна пића, безалкохолна пића и преноћишта.
- Потрошачких цена, по листи која садржи око 700 производа и услуга подељених у 12 дивизија на основу COICOP-а.

Рачунање горе наведених врста индекса цена заснива се на:

а) ценама (текућим и базним) производа упоредивог квалитета у текућем и базном периоду;

Average monthly prices in the Republic of Serbia present the arithmetic weighted mean, and for the needs of Consumer Prices Index weighted geometric mean of average monthly prices in towns, while the weights coefficients stand for the structure of the sold products volumes in respective towns.

Annual average retail prices present non-weighted average of prices for 12 months.

Prices of catering services are the consumer prices applied for certain meals, i.e. food and beverages and the price of overnight stay is the price paid by a guest for one overnight stay. These prices have been surveyed since 1956.

Statisticians collect the prices of catering services once a month in towns that are big market and tourist centers of the Republic of Serbia. The survey of prices are collected in some 90 selected catering facilities with the biggest turnover.

2. Price indices

According to average prices, monthly, quarterly, cumulative and annual indices are calculated:

- Indices of producer prices of agricultural and fishing products (purchase prices for products of individual agricultural producers and selling prices for products from legal entities' production), regarding the list of around 100 products of crop farming, fruit growing and viticulture, livestock breeding, home processing and fishing.
- Indices of producer prices of manufactured goods according to the list that contains around 1500 products of 29 divisions of industrial production.
- Indices of prices of catering services according to the list containing about 44 kinds of catering services, divided into 4 groups: food, alcoholic drinks, non-alcoholic drinks and overnight stays.
- Consumer price index (by COICOP), according to the list containing about 700 products and services classified into 12 divisions by COICOP.

The calculation of the above stated types of price indices and consumer price index is based on:

a) Prices (current and base prices) of products of comparable quality in current and base period;

б) пондерационим факторима који представљају структуре вредности продатих, односно купљених производа и услуга (извршених) у појединим фазама промета;

в) репрезентативним листама производа и услуга за поједине врсте индекса са одређеним груписањем;

г) радним формулама

1) за упоредиве цене: 2) за неупоредиве цене:

$$I = \frac{\sum \frac{P_n}{P_o} \cdot W_o}{\sum W_o} \quad I = \frac{\sum i_{n-1} \frac{P_n}{P_{n-1}} \cdot W_o}{\sum W_o}$$

где је: цена у текућем месецу P_n ; у претходном месецу P_{n-1} , у базном периоду P_o ; индивидуални базни индекс у претходном месецу i_{n-1} и вредност продатих производа у базном периоду W_o .

За израчунавање индекса цена користе се пондери који представљају структуру вредности продатих (реализованих) производа и услуга за цене произвођача, односно вредности финалне потрошње домаћинства за потрошачке цене. За израчунавање индекса потрошачких цена, сваке године користе се нови пондери.

Методолошки материјали су доступни на сајту Републичког завода за статистику.

ЗАПОСЛЕНОСТ И ЗАРАДЕ

Запосленост

Извори података

Подаци о запосленима добијени су комбиновањем података Централног регистра обавезног социјалног осигурања (ЦРОСО) и Статистичког пословног регистра (СПР).

Дефиниције

Под појмом запослени подразумевају се лица која имају формално правни уговор о запослењу, односно заснован радни однос са послодавцем на одређено или неодређено време и лица која раде ван радног односа на основу уговора о делу или на основу уговора о обављању привремених и повремених послова, као и лица која обављају самосталне делатности или су оснивачи привредних друштава или предузетничких радњи; као и лица која обављају пољопривредне делатности а налазе се на евиденцији Централног регистра обавезног социјалног осигурања.

b) Weighted factors that present the value structures of sold, i.e. purchased products and services (rendered) in certain stages of turnover;

c) representative lists of products and services for some types of indices with certain grouping;

d) Working formulas

1) for comparable prices; 2) for non-comparable prices:

$$I = \frac{\sum \frac{P_n}{P_o} \cdot W_o}{\sum W_o} \quad I = \frac{\sum i_{n-1} \frac{P_n}{P_{n-1}} \cdot W_o}{\sum W_o}$$

where the price in the current month is P_n , in the previous month - P_{n-1} , in the base period - P_o , individual base index in the previous month i_{n-1} and the value of sold products in the base period is W_o .

For calculating price indices used are the weights that present the value structure of sold (realized) products and services for producer prices, i.e. the values of household final consumption for consumer prices. For calculating consumer price index (COICOP), new weights are used every year.

The methodological materials are available at the SORS website.

EMPLOYEES AND SALARIES (WAGES)

Employment

Data sources

The data on employed persons were obtained by combining the data of the Central Register of Social Contributions Payers (CRSCP) and the Statistical Business Register (SBR).

Definitions

The term "employed" includes persons that formally contracted employment with employer, as permanent or temporary employment, and persons that work on the basis of deed contract or contract on doing temporary or casual jobs. Also included are self-employed persons or proprietors of enterprises/companies or unincorporated enterprises; as well as persons engaged in agricultural activities and entered in the Central Register of Social Contributions Payers.

Незапослена лица

Подаци о броју незапослених лица преузети су од Националне службе за запошљавање и обухватају само лица која су регистрована код ове службе.

У групи „лица која траже запослење“ обухваћена су лица сходно члану 3. Закона о запошљавању и осигурању за случај незапослености, став први: „Лице које тражи запослење, у смислу овог закона, јесте незапослени, запослени који тражи промену запослења и друго лице које тражи запослење“.

У групи „незапослена лица“ обухваћена су лица сходно члану 2. Закона о запошљавању и осигурању за случај незапослености, став први: „Незапослени, у смислу овог закона, јесте лице од 15 година живота до испуњавања услова за пензију, односно до 65 година живота способно и одмах спремно да ради, које није засновало радни однос или на други начин остварило право на рад, а које се води на евиденцији незапослених и активно тражи запослење“.

У групи „први пут траже запослење“ обухваћена су лица која нису била у радном односу пре пријављивања Националној служби за запошљавање.

У групи „без квалификације“ обухваћени су приучени и неквалификовани радници и радници са нижим стручним образовањем.

У групи „прима новчану накнаду“ приказана су само она лица којима се на основу решења Републичког завода за тржиште рада и према важећим законским прописима исплаћује новчана накнада као незапосленим лицима.

У групи „брисани из евиденције Републичког завода за тржиште рада“ приказана су лица која су брисана из евиденције незапослених лица због тога што се у одређеном року нису јавила одговарајућој служби.

Зараде

Извори података

Подаци о просечним зарадама добијени су на основу Месечног статистичког истраживања о запосленима и о зарадама запослених (РАД-1) и на основу података Министарства финансија (Пореске управе).

Unemployed persons

The data on the number of unemployed are taken over from the National Employment Service and include only the unemployed persons registered with this Service.

The group “seeking employment” pursuant to Paragraph 1, Article 3, the Act on employment and insurance in cases of unemployment, item first: “the unemployed (jobless) person, the employed seeking new job or other person seeking employment”.

The group “unemployed (jobless) person” comprises, pursuant to Article 2, on the Act on employment and insurance in cases of unemployment, item first: The unemployed, in the sense of this law, is a person aged from 15 to 65, until the fulfillment of conditions for pension, that is able to work and ready to start working at once, that has not contracted employment or otherwise practiced the right to work and that is duly registered as unemployed and takes active steps to find job.

In the group “first-time seeking employment” we comprised the persons that have never been employed before having registered with the National Employment Service.

The group “non-qualified” comprises ad hoc trained and non-qualified workers and those with low educational and professional attainment.

The group “receive compensation (in cash)” includes only the persons that according to law and pursuant to the resolution by the National Employment Service are entitled to compensations as unemployed.

In the group “erased from the records of the National Employment Service” we included only the persons removed from the records of unemployed for the reasons of disobeying respective registration procedures.

Salaries (wages)

Data sources

Data on average salaries (wages) are obtained from Monthly statistical survey on employees and their salaries and wages (RAD-1), also including the data of the Ministry of Finance (Tax Administration).

Обухватност

Истраживањем (РАД-1) обухваћена су правна лица, као и њихове јединице у саставу, по организационо-територијалном принципу, док су подаци о зарадама запослених код предузетника преузети из евиденција Пореске управе.

Овим истраживањем не обухватају се запослени у Министарству одбране, Министарству унутрашњих послова, као ни запослени у представништвима наше земље у иностранству.

Дефиниције

Зараду, у смислу члана 105. Закона о раду, чини зарада која садржи порез и доприносе који се плаћају из зараде коју је запослени остварио за обављени рад и за време проведено на раду, затим увећана зарада, накнада зараде и друга примања (осим: накнаде трошкова за долазак на рад и одлазак са рада, за време проведено на службеном путу у земљи и у иностранству, отпремнине при одласку у пензију, солидарне помоћи, јубиларне награде, накнаде трошкова погребних услуга и накнаде штете због повреде на раду или професионалног обољења).

Зараду без пореза и доприноса (нето) чини зарада (брото) умањена за порезе и доприносе.

Индекс реалне просечне зараде представља однос између индекса номиналне просечне зараде и индекса потрошачких цена.

СТАНОВНИШТВО

Извори података

Подаци о рођенима и умрлима, као и закљученим браковима, прикупљају се од матичара, а подаци о разведеним браковима – од судова надлежних за развод брака.

Обухватност и дефиниције

Подаци о природном кретању становништва обухватају број рођених, умрлих и венчаних који је регистрован у матичној служби, док се податак о броју разведених бракова прикупља од стране надлежних судова.

За 2014. и 2015. годину приказани су први подаци, односно подаци по месту регистрације, и то по месецима.

Стопе наталитета, морталитета и природног прираштаја за 2014. и 2015. годину израчунате су на бази процене становништва за 2014. и 2015. годину.

Coverage

The survey RAD-1 includes all legal entities, as well as all their incorporating units of all sorts of ownership, by organizational – territorial principle, while data on salaries (wages) of entrepreneurs' employees are taken from the records of Tax Administration.

This Survey does not include employees in the Ministry of Defense, Ministry of Interior as well as employees in our branch offices abroad.

Definitions

Earning, in the sense of the Art. 105 of the Labor Act consists of earning that contains taxes and contributions paid out from earning that an employee has realized for work performed and for time spent at work, then increased earning, compensation of the earning and other receipts (except: compensation of costs for arrival and departure from work, for time spent on a business trip in the country and abroad, severance pay while going into retirement, compensation of burial services costs and compensation for damage due to injury at work or a professional disease).

Net salaries and wages are tax and contributions deducted (gross) salaries and wages.

Index of real average salaries and wages is the ratio between nominal average salaries and wages and consumer price index.

POPULATION

Data sources

Data on births, deaths and marriages are collected from registrars, and data on divorces from the courts of respective jurisdiction.

Coverage and definitions

Data on population changes include the number of births, deaths and marriages registered by registrars, while the number of divorces is collected by the courts of respective jurisdiction.

For 2014 and 2015 preliminary data are presented, or data according to the place of registration by months.

Birth rates, mortality rates and natural increase rates for the year 2014 and 2015 are calculated on the basis of population estimation for 2014 and 2015.

Методолошки материјали

Детаљнија објашњења о методологији примењеној у виталној статистици налазе се у „Упутству за попуњавање и достављање статистичких листића о рођењима, умирањима и о закљученим браковима“, као и у „Упутству за судије“.

ИНДУСТРИЈА

Извори података

Подаци се прикупљају путем месечног извештаја индустрије.

Обухватност

Извештајем индустрије обухваћена су привредна друштва која су према Класификацији делатности разврстана у област индустрије, као и јединице које се баве индустријском производњом а налазе се у саставу неиндустријских привредних друштава. Подацима није обухваћена војна производња.

По Класификацији делатности која се примењује од 1. јануара 2011. године, делатност индустрије чине сектори: В – Рударство, С – Прерађивачка индустрија, и D – Снабдевање електричном енергијом, гасом, паром и климатизација.

Од јануара 2011. године индустријска производња се прати на основу номенклатуре индустријских производа која је усклађена са Класификацијом делатности (2010), новог пондерационог система и повећаног обухвата економских субјеката.

Номенклатура

Производња се исказује према Номенклатури индустријских производа, коју чине индустријски производи и услуге разврстане по делатностима у којима су произведени.

Индекси

Основ за израчунавање индекса представљају номенклатура и пондерациони систем. Индекси физичког обима производње и залиха рачунају се на основу Класификације делатности и Номенклатуре производа. Залихе готових производа односе се на залихе крајем месеца. Пондери су добијени из статистичке документације (Национални рачуни и Годишњи извештај индустрије).

Methodological material

More detailed explanations on methodology applied in vital statistics can be found in the “Instructions for the filling and submitting of statistical questionnaires on births, deaths and marriages” as well as in the “Instructions for judges”.

INDUSTRY

Data sources

The data are collected by monthly industry reports.

Coverage

The industry survey includes commercial enterprises that according to the Classification of activities are classified into industry branch, as well as units dealing with industrial production and are integrated in non-industrial commercial enterprises. The military production is not covered by the survey.

In the Classification of activities applied since 1 January 2001, industry activities include the sections: C – Mining and quarrying, D – Manufacturing and E – Electricity, gas, steam supply and air conditioning.

Since January 2011, industrial production has been monitored according to the nomenclature of industrial products which is harmonized with the Classification of Activities (2010), new weights system and the increased coverage of economic subjects.

Nomenclature

Production is shown according to the Nomenclature of industrial products, which includes industrial products and services classified by activities where they are produced.

Indices

The basis for the calculation of indices is nomenclature and weights system. The physical volume indices of production and stocks are calculated on the basis of Classification of activities and Nomenclature of products. Stocks of manufactured goods relate to stocks at the end of the respective month. Weights are obtained from statistical documentation (National Accounts and Annual industry survey).

Под готовом производњом подразумева се произведена количина сваког производа или групе производа које је техничка контрола примила као исправне, без обзира да ли се тај производ у целини или делимично даље прерађује у привредном друштву у коме је произведен или се у целини као роба испоручује изван предузећа. Сезонске варијације индустријске производње нису елиминисане при израчунавању индекса.

ГРАЂЕВИНАРСТВО

Тромесечно истраживање

Извор података и обухват

Приказани подаци прикупљају се тромесечним извештајем грађевинарства којим су обухваћена привредна друштва и предузетници који обављају грађевинске радове. Тромесечним извештајем грађевинарства не обухватају се сва привредна друштва и предузетници.

Дефиниције

Вредност грађевинских радова обухвата сав уграђени грађевински материјал и утрошени рад. У вредност нису укључени трошкови набавке земљишта, пројектовања, надзора и ПДВ-а. Подаци о вредности изведених радова односе се на радове изведене у извештајном периоду на завршеним и незавршеним грађевинама.

Индекси вредности у сталним ценама добијени су дељењем индекса у текућим ценама одговарајућим индексима цена произвођача елемената и материјала за уграђивање у грађевинарству.

Бројем радника обухватају се и приказују сви радници који су радили на градилиштима, без обзира на квалификацију, врсту радног односа (уговор о раду, уговор о делу, изнајмљени радници итд.) и дужину рада на градилиштима.

Часови рада обухватају стварно одрађене часове радника ангажованих на градилиштима у редовном радном времену, као и у прековременим сатима итд.

Табеле у којима је приказана грађевинска делатност на територији Републике Србије представљају грађевинску делатност извођача који су изводили радове у Републици Србији. Табеле у којима је приказана грађевинска

Under the term final produce we anticipate the produced quantity of each product or group of products that are approved by technical control, disregarding if that produce wholly or partly is further processed in the commercial enterprise where it was produced or it is wholly further delivered. Seasonal adjustments of industrial production are not eliminated in calculating indices.

CONSTRUCTION

Quarterly survey

Data sources and coverage

The presented data are collected by the way of quarterly surveys of construction industry and they cover enterprises engaged in construction. Quarterly construction survey does not include all enterprises.

Definitions

The value of construction work includes the value of material and labor costs. It excludes: the land costs, project design and implementation costs and VAT. The data on value of construction works executed cover the works during the reference period on finished or non-finished constructions.

Indices in fixed, constant prices are obtained by dividing indices in current prices by respective indices of producers' prices of elements and material applied in construction.

The number of workers anticipates all workers at construction sites, disregarding their qualifications, type of employment (employment contract, purchase order, hired workers, etc.) and the time spent working at construction sites.

Work hours are the actual hours that the workers engaged at construction sites spent doing work in regular working time, overtime, etc.

The tables presenting the construction activities on the territory of the Republic of Serbia comprise the construction activities of contractors in the Republic of Serbia. The tables of construction activities of contractors from the Republic of Serbia

делатност извођача из Републике Србије приказују укупну грађевинску делатност извођача са седиштем у Републици Србији, било да су грађевинске радове изводили у земљи или у иностранству.

Месечно истраживање о грађевинским дозволама

Извор података и обухват

Предмет истраживања јесу грађевинске дозволе које су издате за изградњу грађевинског објекта у извештајном периоду за грађевине које ће бити грађене у Републици Србији.

Обухватају се и решења којима се одобрава извођење радова на инвестиционом одржавању објекта и уклањању препрека за особе са инвалидитетом, адаптација, санација и промена намене објекта, за које се не издаје грађевинска дозвола (Закон о планирању и изградњи, чл. 145).

Извештајне јединице јесу министарство надлежно за послове грађевинарства у Републици Србији, надлежни органи аутономне покрајине, града и општине, који издају одобрења за изградњу и пријаве почетка радова (Закон о планирању и изградњи, „Службени гласник РС“, бр. 132/2014, чл. 133).

Обухватају се дозволе за све врсте грађевина описаних у Класификацији врста грађевина, тј. зграде и остале грађевине, и приказују се по територијама на којима се изводе планирани радови у земљи. Подаци о издатим грађевинским дозволама показују будуће кретање грађевинске делатности и омогућавају сагледавање структуре инвестиција како на државном нивоу, тако и на нивоу локалне самоуправе.

Дефиниције

Грађевинска дозвола обично се дефинише као одобрење издато на захтев којим се углавном одобрава почетак радова на грађевинском пројекту према плану.

Детаљна методолошка објашњења овог истраживања налазе се у едицији Методологије и стандарди, „Месечна истраживања о грађевинским дозволама“, свеска бр. 22, и „Класификација врста грађевина“, свеска бр. 15.

show the overall construction activity of contractors with their head office in the Republic of Serbia, disregarding if the construction activities are performed domestically or abroad.

Monthly survey of construction licensing (building permits)

Data sources and coverage

The subject of the survey are building permits issued for construction of a construction facility in the reference period in the Republic of Serbia, which are subject to obtaining building permits.

Covered here are also decisions by which construction works performance is approved on investment maintenance of a facility and elimination of obstacles for disabled persons, adaptations and repair works, change of a facility's purpose, for which a construction license is issued (Act on construction planning and execution, article 145).

The reporting units are the Serbian Ministry in charge of construction industry, the respective authorities of the autonomous province, cities/towns and municipalities that are in charge of construction licensing and applications (Act on construction planning and execution, Official Journal RS, number 132/2014, article 133).

Included are licenses for all construction works as defined in the Classification of construction types, i.e. buildings and other constructions and they are presented by territory where planned works are conducted. Data on construction licenses issued show the future trends of construction activity and provide for possible scoping of investment structure, both on national/republic and local government level.

Definitions

Construction license is an approval normally granted upon application for the project activities start according to the anticipated plan.

More detailed methodological explanations on this survey can be found in the edition Methodologies and standards, monthly survey of construction licensing/permits, volume 22 and Classification of construction types, volume 15.

СПОЉНА ТРГОВИНА

Извори и методи прикупљања података

Извор података за статистику спољне трговине је Јединствена царинска исправа о извозу и увозу робе. Царинарнице све исправе достављају Републичкој управи царина. Републички завод за статистику преузима Јединствене царинске исправе, припремљене за аутоматску обраду података, од Републичке управе царина и даље их статистички контролише и обрађује.

Обухват

Статистика спољне трговине прикупља, обрађује и публикује податке по општем систему трговине.

По наведеном систему, укључују се све робе које се додају залихама материјалног богатства Републике Србије при улазу у њену економску територију (увоз) или се од њих одузимају при изласку из ње (извоз). У резултате статистике спољне трговине не укључује се само роба која се налази у транзиту или се привремено увози за потребе сајмова, изложби, пробни узорци и сл.

Основна разлика између општег и специјалног система, по коме смо пратили робну размену до 2009.године је у томе, да се по општем систему трговине укључује и роба која се директно из иностранства допрема у царинско складиште, или отпрема из њега. Док се код специјалног система роба из царинског складишта укључивала само у случају продаје или дораде на домаћем тржишту.

Дефиниције

Вредност робе у спољној трговини исказана је на основу цена које су постигла предузећа приликом склапања уговора. Све вредности су обрачунате на бази паритета франко граница Србије: FOB цена за извоз, ЦИФ цена за увоз (фактурна вредност робе увећана за трошкове транспорта, осигурања и сл. до границе Србије). Код извоза, ако је уговорена испорука робе у иностранству, фактурна вредност робе се умањује за

EXTERNAL TRADE

Sources and methods of data collecting

The source for external trade statistics is the Unified customs document on the imports and exports of goods. Customs offices submit all documents to the Republic Customs Administration. The Statistical Office of Serbia takes over the Unified customs documents, prepared for automatic data processing, from the Republic Customs Administration and it engages in their further statistical control and processing.

Coverage

External trade statistics is envisaged to collect, process and publish data pursuant to the general trade system.

The general trade system anticipates all goods that are added to the inventory of the material wealth of the Republic of Serbia when entering its economic territory (imports) and goods that are deducted when exiting from it (export). However, external trade statistics do not include goods in transit or temporarily imported for trade fairs and exhibitions, test samples, etc.

The main difference between the general and the special trade system, which we applied in external trade surveys before 2009, lies in the fact that the general trade system includes goods that are forwarded directly from abroad to the customs warehouse or delivered there from; the special trade system anticipated goods from customs warehouse only in cases of sales or finishing in the domestic market.

Definitions

The value of goods in external trade is shown on the basis of prices contracted. The values were calculated on the basis free Serbia border: FOB in exports, CIF in imports (the invoiced value of goods plus transport, insurance costs, etc. to the border of Serbia). When in exports the delivery of goods is agreed abroad, the invoiced value is subtracted for the costs of goods transport, insurance and

трошкове превоза, осигурања и слања робе од границе Србије до места испоруке у иностранству. Ако је уговорена испорука робе у Србији, фактурна вредност се увећава за трошкове превоза, осигурања и слања робе од места испоруке до границе Србије.

Код поновног извоза производа добијених при активном оплемењивању, статистичку вредност чини укупна вредност робе увезене ради оплемењивања, услуга и домаће робе која је коришћена у производном процесу, као и други трошкови настали на царинском подручју Србије. Статистичка вредност робе која се увози јесте вредност која представља царинску основицу. Ако се роба после пасивног оплемењивања поново увози, статистичку вредност чине укупна вредност привремено извезене робе, услуга, уграђеног страног материјала, као и вредност других трошкова који су настали у вези са робом у иностранству. Подаци о вредности обрачунати су према званичном курсу динара, утврђеног последњег радног дана у недељи која претходи недељи у којој се утврђује износ царине и других увозних дажбина. По овим курсевима који се примењују за утврђивање царинске основице такође је извршен обрачун трошкова транспорта, осигурања и претовара и сл., који се плаћају у страном валути.

Класификација извоза и увоза у спољној трговини врши се према Номенклатури статистике спољне трговине, која се базира на Стандардној међународној трговинској класификацији ОУН – ревизија 4. Регистрација података спољне трговине по земљама врши се по принципу земље последње познате дестинације код извоза и земље порекла код увоза. То значи да се при извозу региструје земља у којој се роба троши и даље прерађује, а при увозу она земља у којој је роба производњом доведена у стање у коме се увози.

Десезонирани индекси су израчунати методом Х11, компјутерским пакетом Х11 – Арима, који је развила канадска статистика.

Објављени десезонирани индекси служе за показивање кретања појаве из које је искључен утицај сезоне.

forwarding from the border of Serbia to the place of delivery abroad. If the delivery of goods is in Serbia, the invoiced value is increased for the costs of goods transport, insurance and forwarding from the place of delivery to the Serbian border.

Regarding the repeated exports of products obtained in active refining, the statistical value consists of the total value of imported goods for refining, services and domestic goods used in reproduction, as well as the other costs incurred in the customs area of the Republic of Serbia. The statistical value of imported goods presents the tariff base. In re-imports after passive refining the statistical value includes the total value of temporary exported goods, services, incorporated foreign material, as well as the other costs incurred (relative to the goods abroad). The value is calculated according to the official RSD exchange rate, as established on the last working day in a week that precedes the week when the customs duty and other export fees are established. According to these exchange rates applied to determine the tariff base, calculated are the costs of transport, insurance and transshipment. These expenditures are paid in foreign currency.

The classification of exports and imports in external trade is carried out according to the Nomenclature of Statistics of External Trade, based on the Standard International Trade Classification OUN - revision 4. The registration of external trade data by countries applies the principle of the last known country of destination in exports and the country of origin in imports. That means that in exports we register the country where the goods are consumed and further processed and in imports we register the country of the goods production for imports.

Seasonally adjusted indices are derived using X11 method, by means of X11-ARIMA program package developed by Statistics of Canada.

The published seasonally adjusted indices are given with the aim to present, seasonal component excluded, trends of the phenomena.

УНУТРАШЊА ТРГОВИНА

Извори података и обухватност

Публиковани индекси трговине на мало се односе на промет свих пословних субјекта (предузећа и предузетника) регистрованих у области 47 КД. Подаци о правним лицима су добијени на основу редовног Месечног статистичког истраживања, које се спроводи на узорку. Обухваћена су сва велика и средња предузећа регистрована у области 47 КД („Службени гласник РС“, бр. 54/2010), док су мала и микро предузећа изабрана методом случајног узорка. Истраживањем је обухваћен и одређени број предузећа која су регистрована у осталим делатностима а обављају делатност трговине на мало (47 КД). Претходни подаци на месечном нивоу коригују се коначним резултатима добијеним из тромесечног истраживања које се реализује на већем броју јединица у узорку. Подаци о промету предузетника изведени су на основу пријава ПДВ-а, добијених од Пореске управе.

Од 2011. године статистика примењује Номенклатуру статистичких територијалних јединица („Службени гласник РС“, бр. 109/09 и 46/10).

Десезонирани индекси су израчунати методом Х13-Арима у „open source“ алату за десезонирање – JDemetra+.

Објављени десезонирани месечни индекси су: на бази просека 2015. године ($\bar{\text{Ø}}_{2015} = 100$), ланчани индекси (м/м-1) и на исти месец претходне године (м/м-12). Десезонирани кумулативни индекси су израчунати у односу на исти период претходне године (к/к-12).

Објављени десезонирани индекси служе за приказ реалног кретања појаве из које је искључен утицај сезонске компоненте и ефекат календара.

Дефиниције

Промет у трговини на мало је вредност продате робе (испоручене) крајњим потрошачима, односно становништву за личну потрошњу и употребу у домаћинству, као и правним и физичким лицима за обављање делатности.

DOMESTIC TRADE

Data sources and coverage

The released indices of retail trade relate to the turnover of all business subjects (incorporated and unincorporated enterprises) registered for the activity division 47, CA. The data on legal entities are compiled pursuant to the regular monthly statistical sample-based survey. Covered are all large and medium-sized enterprises registered for the division 47, CA (Official gazette RS, number 54/2010), while small-sized and micro enterprises were selected by random sample method. The survey also covers a certain number of enterprises registered for other activities, however active in retail trade (division 47, CA). Preliminary monthly data are corrected using the final data of the quarterly survey that is implemented on a large number of units in the sample. Data on turnover of unincorporated enterprises are based on VAT reports received from the Tax administration.

Starting from 2011 the official statistics applies the Nomenclature of statistical territorial units (Official Gazette of RS, no. 109/09 and 46/10).

Seasonally adjusted indices are derived applying the method X13-ARIMA in *open source* tools for seasonal adjustments – JDemetra+.

Released seasonally adjusted monthly indices are presented on the basis of the 2015 average ($\bar{\text{Ø}}_{2015} = 100$), as chain indices (m/m-1) and relative to the same month of the previous year (m/m-12). Seasonally adjusted cumulative indices are calculated relative to the same period of the previous year (k/k-12).

The published seasonally adjusted indices are given with the aim to present the trends of the phenomena, with seasonal component and calendar effect excluded,

Definitions

Retail trade turnover presents the value of goods sold (delivered) to end users, i.e. to the population for personal and household consumption, as well as to legal entities and natural persons for supporting their activities.

Индекси у сталним ценама добијени су дељењем индекса у текућим ценама одговарајућим индексима потрошачких цена.

Подаци о продаји и откупу производа пољопривреде, шумарства и рибарства добијени су на основу редовних месечних статистичких истраживања и обухватају: продају производа из сопствене производње предузећа и задруга, као и откуп производа од породичних газдинстава, коју обављају овлашћене организације у циљу даље прераде или продаје.

Индекси у сталним ценама добијени су дељењем индекса у текућим ценама одговарајућим индексима цена пољопривредних производа.

Детаљнија упутства и објашњења, као и подаци обрађени на нижем нивоу, могу се наћи у месечним и тромесечним саопштењима (ПМ10; ПМ11 и ПМ12), али и у посебном делу ове публикације.

УГОСТИТЕЉСТВО

Извори података и обухватност

Подаци о промету оствареном у угоститељству – по месецима, представљају процене добијене на основу месечних варијација и оцене тренда промета. По истеку тромесечја, месечне процене се коригују на основу резултата редовних тромесечних статистичких истраживања угоститељства за правна лица и предузетнике. Тромесечна истраживања правних лица и предузетника спроводе се на бази узорка.

Дефиниције

Приказани промет у угоститељству представља вредност извршених угоститељских услуга које обухватају услуге смештаја, исхране, точења пића, као и друге услуге које се уобичајено обављају у угоститељству.

Индекси промета угоститељства у сталним ценама добијени су дељењем индекса промета у текућим ценама индексом цена угоститељских услуга.

The indices at constant prices are obtained by dividing the indices at current prices by the respective indices of consumer prices.

The data on the sales and purchase of the products of agriculture, forestry and fishing are collected by the regular monthly surveys and include: the sales of the own production range of enterprises and cooperatives and the purchase from family holdings that authorized organizations make for further sales and processing.

The indices at constant prices are obtained by dividing the indices at current prices by the respective price indices of agricultural products.

More detailed guidelines and explanations, as well as the data of lower processing level, can be found in monthly and quarterly communications (PM10; PM11; PM12;), as well as in the separate chapter of this publication.

CATERING TRADE

Data sources and coverage

The data on realized monthly turnover in catering trade present estimations obtained on the basis of monthly variations and the estimations of turnover trends. After the respective quarter expiration, the monthly estimations are corrected on the basis of regular quarterly statistical surveys of legal units and sole entrepreneurs. Quarterly statistical survey of legal units carrying on catering trade and quarterly survey of sole entrepreneurs is sample based.

Definitions

The presented turnover in catering trade stands for the value of performed catering services that comprise the services of accommodation, food, drinks, as well as the other services usually performed in catering trade.

The catering trade turnover indices at constant prices are obtained by dividing the turnover index at current prices by the price index of catering services.

ТУРИЗАМ

Извори података и обухватност

Подаци о доласцима и ноћењима туриста добијају се на основу редовног месечног статистичког истраживања свих угоститељских и других организација које пружају услуге смештаја или које посредују у пружању тих услуга.

Десезонирани месечни индекси ноћења домаћих и страних туриста – укупно, дати су: на бази просека претходне године (2015 = 100) и на исти месец претходне године (м/м-12). Десезонирани кумулативни индекси израчунати су у односу на исти период претходне године (к/к-12).

Објављени десезонирани индекси служе за показивање кретања појаве из које је искључен утицај сезонске компоненте.

Дефиниције

Туриста је свако лице које у месту изван свог сталног пребивалишта преноћи најмање једну ноћ у угоститељском или другом објекту за смештај гостију.

Туристичким местом сматрају се сва места која испуњавају основне атрактивне, комуникативне и рецептивне услове.

Детаљнија методолошка упутства, као и подаци обрађени на нижем нивоу, могу се наћи у месечном саопштењу (УТ10) и у билтену „Туризам“.

САОБРАЋАЈ И ТЕЛЕКОМУНИКАЦИЈЕ

Индекси физичког обима услуга саобраћаја и веза

Индекси физичког обима саобраћајних услуга израчунавају се на основу пондерисаних путничких и тонских километара сваке гране саобраћаја посебно и свођењем истих на тзв. сведене синтетичке путничке/тонске километре. Рад у свакој грани саобраћаја, исказан у путничким и тонским километрима, различито је пондерисан, у зависности од примењених технолошких и економских критеријума.

TOURIST TRADE

Data sources and coverage

The data on tourist arrivals and overnight stays are obtained on the basis of regular monthly statistical survey of all catering and other organizations that offer the services of accommodation or mediate in offering these services.

Seasonally adjusted monthly indices of overnight stays in total, of domestic and foreign tourists, are presented on the basis of the previous year average (2015 = 100) and relative to the same month of the previous year (m/m-12). Seasonally adjusted cumulative indices are calculated relative to the same period of the previous year (k/k-12).

The published seasonally adjusted indices are given with the aim to present trends of the phenomena excluded seasonal component.

Definitions

Tourist is each person that stays one night at least in a catering or some other facility for accommodation, outside the place of usual residence.

Tourist resort is considered to be every resort, i.e. place that fulfills basic conditions of tourist attraction, communication and reception.

More detailed methodological guidelines, as well as the data of lower processing level, can be found in the monthly communication (UT10) and in the bulletin "Tourism".

TRANSPORT AND COMMUNICATIONS

Physical volume indices of transport and communications

The physical volume indices of transport services are calculated on the basis of weighted passenger and ton kilometers of each transport branch particularly and by the reduction of these to so called reduced synthetic passenger/ton kilometers. The operations (output) of each transport branch, given in passenger and ton kilometers, are differently weighted according to the applied technological and economic criteria.

Свакој грани саобраћаја су у путничком и теретном превозу дати следећи коефицијенти:

| | Путнички | Теретни |
|---------------------------------------|----------|---------|
| Железнички | 0,982 | 1,000 |
| Друмски | 1,377 | 1,965 |
| Градски | 6,804 | - |
| Цевоводни | - | 1,034 |
| Превоз на унутрашњим пловним путевима | - | 0,264 |
| Ваздушни | 8,193 | 14,977 |

Множењем стварних ркм/ткм са одговарајућим коефицијентима добијени су агрегати који представљају синтетичке путничке и тонске километре. Однос укупних синтетичких ркм и ткм у времену даје индексе физичког обима саобраћајних услуга.

Индекси физичког обима услуга у делатности поштанске активности и телекомуникација исказани су са следећим коефицијентима:

| | Годишње |
|------------------------|----------|
| Писмоносне услуге | 13,0988 |
| Пакетске услуге | 157,4754 |
| Услуге платног промета | 34,5747 |
| Телеграфски импулси | 20,1591 |
| Телефонски импулси | |
| - Фиксна | 1,00 |
| - Мобилна мрежа | 114,8129 |
| Пејџинг поруке | 6,1279 |
| Урак поруке | 0,0277 |

Железнички саобраћај

Превезени путници у унутрашњем саобраћају обухватају отпутовале путнике, отпутовале путнике у иностранство, путнике припеле из иностранства и путнике у транзиту. Превезени терет обухвата утоварену робу у унутрашњем и у међународном саобраћају: увоз, извоз и транзит. Превезени путници у систему БГ воза укључени су у податке о градском саобраћају.

Саобраћај на унутрашњим пловним путевима

Подаци о превозу односе се на рад домаћих пословних субјеката у унутрашњем и међународном превозу путника и терета на рекама, каналима и језерима.

Ваздушни саобраћај

Подаци о превозу односе се на рад домаћих пословних субјеката ваздушног саобраћаја у унутрашњем и међународном превозу путника и терета.

Each transport branch features the following coefficients in passenger and freight transport:

| | Passenger transport | Freight transport |
|---------------------------|---------------------|-------------------|
| Railway transport | 0,982 | 1,000 |
| Road transport | 1,377 | 1,965 |
| Urban transport | 6,804 | - |
| Pipeline transport | - | 1,034 |
| Inland waterway transport | - | 0,264 |
| Air transport | 8,193 | 14,977 |

By multiplying passenger kilometers/ton kilometers by appropriate coefficients we obtained the aggregates that present the synthetic passenger and ton kilometers. The relation of total synthetic passenger kilometers and ton kilometers in time gives the physical volume indices of transport services.

The physical volume indices of post and telecommunications services are presented by the following coefficients:

| | Years book |
|----------------------------|------------|
| Letter mailing services | 13,0988 |
| Parcel services | 157,4754 |
| Payment traffic operations | 34,5747 |
| Telegraph impulses | 20,1591 |
| Telephone impulses | |
| - Fixed | 1,00 |
| - Mobile network | 114,8129 |
| Paging messages | 6,1279 |
| "Yu-pack" messages | 0,0277 |

Railway transport

In domestic transport, passengers transported include the passengers departed, the passengers departed abroad, arrived from abroad and the passengers in transit. Cargos transported include the cargo loaded in national and international transport: imports, exports and transit. The passengers transported in the system *BG voz* (Belgrade Train) are included in the data on urban transport.

Inland waterway transport

The data on inland waterway transport relate to the operations of the national economic subjects engaged in domestic and international transport of passengers and goods by inland waterways, i.e. rivers, channels and lakes.

Air transport

The data on transport relate to the operations of the national economic subjects engaged in domestic and international air transport of passengers and goods.

Друмски саобраћај

Подаци о превозу односе се на рад домаћих пословних субјеката друмског саобраћаја у унутрашњем и међународном превозу путника и терета.

Превоз који својим друмским превозним средствима обављају други пословни субјекти (саобраћај за сопствене потребе) овде није исказан.

Градски саобраћај

Обухваћен је превоз путника који обављају пословни субјекти у градском и приградском саобраћају, као и превоз путника у железничком саобраћају у систему БГ воза.

Гранични промет друмских моторних возила

Обухваћена су сва домаћа и страна друмска превозна средства која су преко друмских граничних прелаза ушла, изашла или била у транзиту преко територије Републике Србије.

Претоварне услуге

Обухваћен је рад пословних субјеката претовара у лукама, пристаништима и другим станицама теретног саобраћаја.

Поштанске активности

Поштанске активности обухватају следеће услуге: пренос писмоносних и пакетских пошиљки, доставу експрес пошиљки и услуге платног промета.

Писмоносне пошиљке односе се на отпремљена писма, дописнице, новине и часописе, препоруке и вредносна писма у унутрашњем промету, а у међународном промету и у приспећу. Транзит није обухваћен.

Експрес пошиљке обухватају доставу „од врата до врата“ оних пошиљки које се преносе и уручују у прописаним и гарантним роковима.

Платни промет обухвата уплате ради наплате обавеза физичких лица, уплате и исплате упутница, уплате од физичких лица у корист рачуна који се воде код банака и исплате тим лицима, уплате дневног пазара за рачун клијената банака, наплате чекова по текућим рачунима грађана, услуге динарске штедње, услуге девизних рачуна и девизне штедње и исплате WESTERN UNION дознака из иностранства.

Road transport

The data on transport relate to the operations of the national economic subjects engaged in domestic and international road transport of passengers and goods.

The transport carried out by other economic subjects by their road transport means (transport for own needs) is not expressed here.

Urban transport

Included is the passenger transport carried out by the economic subjects engaged in urban and suburban transport, as well as the passenger transport via railways within the system *BG voz* (Belgrade Train).

Boundary road transport

Included are all national and international road motor vehicles that entered the territory of Serbia through road border crossings.

Transshipment services

The operations of economic subjects engaged in transshipment in ports, harbors and other stations of cargo transport are included.

Post activities

Post activities include the following services: letters and parcels mailings, express mailings and payment traffic operations.

Letters mailings relate to the dispatched letters, postcards, newspapers and magazines, registered letters and remittance letters in national transport and in international transport also to the same items received. Transit is not included.

Express mailings include mailings delivery from door to door, transmitted and conveyed within regulated and guaranteed deadlines.

Payment traffic operations include payments of physical persons, related to their bounds and liabilities, payoffs and payments of money orders, payments of physical persons on bank accounts and payoffs made towards such persons, payments of daily receipts of the bank's clients on clients' accounts, cheque dishonor, dinar savings services, services related to foreign currency accounts and foreign currency savings, WESTERN UNION payments of the cash remittances from abroad.

Телекомуникације

Телекомуникационе услуге обухватају услуге преноса, слања или примања знакова, сигнала, писаног текста, слика, говора и звукова или саопштења било које природе, које се пружају жичним, светлосним, бежичним или другим електромагнетним склоповима, укључујући омогућавање употребе тих склопова као целине, или делимичним изнајмљивањем, продајом или на други начин.

ПОЉОПРИВРЕДА

Клање стоке у кланицама

Извори података и обухватност

Од 2008. године подаци се прикупљају путем месечних извештаја о стоци закланој у кланицама, који су сачињени на основу евиденције окружне ветеринарске инспекције Управе за ветерину, Министарства пољопривреде и заштите животне средине. Овим извештајима обухваћене су све регистроване кланице, као и заклана стока из увоза.

До 2008. године подаци су добијани на основу кварталних извештаја кланица о закланој стоци.

Дефиниције

Нето маса заклане стоке јесте маса закланих животиња после отклањања одређених делова, у зависности од врсте стоке, тј. представља масу очишћене заклане животиње.

ШУМАРСТВО

Извори података и обухватност

Подаци се прикупљају на основу месечног извештаја ШУМ-22. Овим извештајем обухваћена су предузећа у државној својини која се баве сталном производњом шумских сортимената, без обзира на то да ли им је производња шумских сортимената основна делатност или није.

Telecommunications

Telecommunications include the following services: transmitting, sending or receiving the marks, signals, written texts, pictures, speech and sounds or communications of any type, provided by wire, light, wireless systems or other electromagnetic patterns, including also usage of such patterns as a whole, and partial renting, selling or any other usage.

AGRICULTURE

Livestock slaughter in abattoirs

Data sources and coverage

Starting with 2008, the data have been collected from monthly reports on slaughtered livestock in slaughterhouses, based on the records of respective veterinary inspection, Veterinary Secretariat of the Ministry of Agriculture and Environmental Protection. Such reports comprise all registered abattoirs, as well as imported slaughtered livestock.

Up to 2008, the data were obtained from abattoirs' quarterly reports on slaughtered livestock.

Definitions

Net-weight of slaughtered livestock is the weight of slaughtered animals after rejection of certain parts, depending on livestock type, i.e. the weight of slaughtered and cleaned animal.

FORESTRY

Data sources and coverage

The data are collected on the basis of the monthly report SUM-22. By this report comprised are the enterprises in state ownership of forestry branch, dealing with permanent production of forest assortments, disregarding if forest assortments production is their basic activity or not.

Обухваћени су подаци који се односе на сектор државног власништва.

Дефиниције

Индекс физичког обима искоришћавања шума обрачунава се на основу података о производњи шумских сортимената, и то према постојећој номенклатури производа и пондерационим коефицијентима. Пондерациони коефицијенти се израчунавају на бази просечних продајних цена (вредности шумских сортимената) умањених за учешће материјалних трошкова и услуга у државном производу шумарства. Пондерациони коефицијенти се мењају на сваких пет година.

НОВЧАНА СРЕДСТВА

Извори података

За прикупљање и обраду података монетарне статистике надлежна је Народна банка Србије.

Обухватност

Подаци о потраживањима и обавезама исказују се према институционалним секторима (домаћи сектор и иностранство) и према финансијским инструментима. Сви подаци се исказују у милионима динара, са стањем на крају периода (месеца или године). Девизне позиције се исказују у динарској противвредности по средњем дневном девизном курсу НБС на крају периода. Годишње и месечне серије дају се према дефинитивним књиговодственим подацима, а за текући месец по оперативним подацима.

Дефиниције

Новчана маса (M1) обухвата готов новац у оптицају и депозитни новац. Депозитни новац чине средства на жиро, текућим и другим рачунима власника новчаних средстава, укључујући и новчана средства на рачунима локалне самоуправе, тј. рачуне на којима се могу вршити плаћања без икаквих ограничења.

The data relative to the state ownership sector are included.

Definitions

The physical volume index of forests exploitation is calculated on the basis of data on the production of forest assortments, according to the present nomenclature of products and weights coefficients. Weights coefficients are calculated on the basis of average purchase prices (values of forest assortments), reduced for participation of material costs and services in the state product of forestry. Weights coefficients are changed each five years.

FUNDS

Data sources

The National Bank of Serbia is in charge of the collection and processing of the data of monetary statistics.

Coverage

The data on assets and liabilities are shown in relation to institutional sectors (domestic and external) and according to financial instruments. All data are shown in million RSD counter value, the state at the end of the period (month or year). Foreign-exchange state is shown in RSD counter value, applying the daily mean exchange rate of the NBS at the end of the period. Annual and monthly series are given according to final accounting data, and for the current month according to operation data.

Definitions

Money supply (M1) comprises cash in circulation and money deposits. Money deposits consist of the funds at transfer, current and other accounts of the proprietors of the funds, including also the financial funds at the accounts of the local government, i.e. the accounts where payments without any restrictions can be effected.

Новчана маса (M2), поред новчане масе M1, укључује и остале динарске орочене депозите (краткорочне и дугорочне).

Новчана маса (M3), поред M2, укључује краткорочне и дугорочне девизне депозите (без старе девизне штедње).

Девизне резерве обухватају монетарно злато, специјална права вучења, девизе и ефективни страни новац, као и иностране хартије од вредности.

У табели **Депозити и кредити нефинансијског сектора** код **комерцијалних банака** приказани су подаци о динарским и девизним депозитима и кредитима са стањем на крају периода.

Платни биланс израђује Народна банка Србије (НБС), у складу са методологијом Међународног монетарног фонда BPM6 (Balance of Payments and International Investment Position Manual, Sixth Edition, IMF, 2009). Као извори података за израду платног биланса користе се подаци Републичког завода за статистику (РЗС) - месечна саопштења о увозу и извозу робе, и извештаји који се достављају НБС - извештаји комерцијалних банака и Народне банке Србије о оствареном платном промету са иностранством за неробне трансакције и извештаји Народне банке Србије о кредитно-финансијским трансакцијама са иностранством.

Подаци о платном билансу исказују се у милионима евра и милионима долара. Прерачунавање вредности трансакције из оригиналних валута у извештајну валуту врши се применом званичних средњих курсева Народне банке Србије на дан трансакције.

Компоненте платног биланса подељене су на три дела: текуће трансакције, капиталне и финансијске трансакције.

У оквиру текућих трансакција посебно су исказане ставке: роба, услуге, примарни доходак и секундарни доходак. Називи и дефиниције трансакција текућег рачуна

Money supply (M2), apart from the money supply (M1), includes also other time deposits in RSD (short-term and long-term).

Money supply (M3) apart from M2, includes also short-term and long-term foreign deposits (without the frozen foreign currency savings of households).

Foreign currency reserves include monetary gold, special draft rights, foreign currency and effective foreign money, as well as foreign securities.

In the table **Deposits and credits from the non-financial sector at commercial banks**, shown are the Dinar and foreign currency deposits of population (short-term and long-term) with the state at the end of the period.

Balance of payments is created by the National Bank of Serbia (NBS), according to the methodology of the International Monetary Fund - BPM6 (Balance of Payments and International Investment Position Manual, Sixth Edition, IMF, 2009). The data sources for balance of payments are the data provided by the Statistical Office of the Republic of Serbia (SORS), i.e. monthly communications on exports and imports of goods, and reports submitted to the NBS – the statements of commercial banks and the National Bank of Serbia on the realized external payment traffic in non-commodity transactions, and the reports of the National Bank of Serbia on external credit and financial transactions.

The data on balance of payments are expressed in EUR millions, and USD millions. The recalculation of the transaction value from original currencies into reporting currency is effected applying the official middle exchange rate of the National Bank of Serbia.

The components of Balance of payments are distinguished as current transactions, capital and financial transactions.

Within current transactions, the following items are separately expressed: goods, services, primary income and secondary income. Descriptions and definitions of current account transactions are

усклађени су са ставкама из система националних рачуна (SNA2008/ESA2010). Подаци о вредности извоза и увоза робе добијају се из царинских декларација.

Подаци о вредности извоза и увоза услуга добијају се из статистике платног промета са иностранством који се обавља преко комерцијалних банака и НБС. Према методологији ММФ-а, обухватају: услуге у области туризма, саобраћаја, инвестиционе радове, услуге осигурања и финансијске услуге.

Рачун примарног дохотка укључује наплате и плаћања по основу накнада за запослене и дохотка по основу инвестиција (директних, портфолио и осталих инвестиција).

У секундарном дохотку приказани су текући трансфери Владиног и осталог сектора. Основни извори података су извештаји платног промета са иностранством, РЗС и извештаји осталих извештајних јединица НБС.

Капитални рачун укључује прилив/одлив по основу прибављања непроизводне и нефинансијске имовине, као и остале капиталне трансфере. Основни извор података је евиденција платног промета са иностранством.

Сагласно методологији BPM6, у оквиру финансијског рачуна ставке су исказане по принципу актива-пасива (обавезе). У финансијском рачуну приказане су: директне инвестиције, портфолио инвестиције, финансијски деривати, остале инвестиције и девизне резерве.

Директне инвестиције представљају улагања којима власник стиче најмање 10% власништва и обухватају улагања у власнички капитал и дужничке инструменте.

Портфолио улагања чине улагања у власничке хартије од вредности којима се стиче мање од 10% власништва и дужничке хартије од вредности.

У оквиру финансијских деривата обухваћене су трансакције свих сектора овим финансијским инструментима изузев НБС (које се налазе у девизним резервама).

harmonized with the items of the system of national accounts (SNA2008/ESA2010). Data on the value of exports and imports of commodities are obtained from customs documents.

The data on the value of exports and imports of services are obtained from the statistics of external payment transactions, which are performed through commercial banks and the National Bank of Serbia. Pursuant to the methodology of the IMF they include: tourist trade and transport services, capital works, insurance services and financial services.

The primary income account includes the receipts and payments on the basis of remuneration for employees and income based on investments (direct, portfolio and other investments).

In secondary income presented are current transfers of the government and other sectors. The main data sources are external payment traffic balances, the SORS and reports by other reporting units of the NBS.

Capital account shall include inflow/outflow based on the acquisition of non-financial and non-produced property, and other capital transfers as well. The main data sources are the records of external payment traffic.

In compliance with BPM6 methodology, within financial account the items are presented based on the principle of assets-liabilities (liabilities). In financial account presented are direct investments, portfolio investment, financial derivatives, other investments and foreign exchange reserves.

Direct investments are the investments by which an owner acquires minimum 10% ownership; they include investments in ownership capital and other debt instruments.

Portfolio investments are investments in ownership securities acquiring less than 10% ownership and debt securities.

Financial derivatives include transactions of all sectors with these financial instruments except for the NBS (which are found in foreign exchange reserves).

Остале инвестиције обухватају: остали власнички капитал, готов новац и депозите, кредите, програме осигурања и пензија и стандардизоване гаранцијске програме, трговинске кредите и авансе, остала потраживања/дуговања и алокацију специјалних права вучења.

Остали власнички капитал представљају власничка улагања до 10% у правна лица која нису акционарска друштва.

Девизне резерве укључују промене девизних резерви Народне банке Србије у посматраном периоду из којих су искључени утицаји међувалутних промена и промена цена злата и хартија од вредности.

Грешке и пропусти представљају резидуалну категорију (разлика између приказаних финансијских трансакција и трансакција текућег и капиталног рачуна).

Other investments include: other ownership capital, money supply and deposits, credits, insurance, pension and standardized guarantee schemes, commercial credits and advance payments, other assets/liabilities and special drawing right (SDR) allocations.

Other ownership capital represents ownership investments upto 10% in legal entities that are not joint stock companies.

Foreign exchange reserves include the changes of the foreign exchange reserves held by the National Bank of Serbia in the observed period, out of which eliminated are the effects of inter-currency changes and the changes of gold and securities prices.

Errors and omissions are a residual category, presenting the difference between the subject financial transactions and transactions of current and capital account.

МЕСЕЧНИ СТАТИСТИЧКИ БИЛТЕН / MONTHLY STATISTICAL BULLETIN

Материјал припремили / Material prepared by

Економска кретања у Републици Србији / Economic trends in the Republic of Serbia
Јагранка Нешић / Jadranka Nešić

Општи приказ индекса / General review of indices
Група аутора / Several authors

Квартални БДП / Quarterly GDP
Сања Брагарић / Sanja Bradarić

Цене / Prices
Татјана Савић / Tatjana Savić
Биљана Кироски / Biljana Kiproski

Запослени и зараде / Employees and salaries and wages
Зорица Ковачевић / Zorica Kovačević
Јасмина Пејковић / Jasmina Petković

Становништво / Population
Гордана Бјелобрк / Gordana Bjelobrck
Ивана Лукић / Ivana Lukić

Индустрија / Industry
Снежана Столић / Snežana Stolić

Грађевинарство / Construction
Милка Ђука / Milka Đuka
Габријела Росић / Gabrijela Rosić

Спољна трговина / External trade
Милан Стојковић / Milan Stojković
Јасмина Лазаревић / Jasmina Lazarević
Марија Ивановић / Marija Ivanović
Нађаша Трајковић / Nataša Trajković
Сања Мурар / Sanja Murar

Унутрашња трговина / Domestic trade
Славица Јојановић / Slavica Jotanović
Данијела Млагеновић / Danijela Mladenović
Александра Гиловућ / Aleksandra Gilović

Угоститељство и туризам / Catering trade and tourism
Ружица Величковић / Ružica Veličković

Саобраћај и телекомуникације / Transport and communications
Првослав Мућавуић / Prvoslav Mutavdžić

Пољопривреда / Agriculture
Верица Пећровић / Verica Petrović

Шумарство / Forestry
Велибор Лазаревић / Velibor Lazarević

Новчана средства / Funds
Нада Јевтић / Nada Jevtić

Подаци за израду графикана „Индустријска производња“ и „Запослени код правних лица“
Data for making of the Graph Industrial production and Employees in enterprises
Мр Нада Ђерић / MSc Nada Đerić

РЕДАКЦИЈА / EDITORIAL BOARD

Мирослав Јанковић, руководиоцац / Miroslav Janković, Editor in chief
Селена Марковић / Selena Marković
Татјана Савић / Tatjana Savić
Јасмина Костић Симов / Jasmina Kostić Simov
Јелена Милаковић / Jelena Milaković
Соња Радоичић / Sonja Radoičić

Технички уредник / Technical editor

Драгана Стелјић / Dragana Steljić

Графички прикази / Graphic design

Милан Шормаз / Milan Šormaz

Лектура

Емилија Видановић

Превод / Translation and language editing in the English language

Гордана Недељковић / Gordana Nedeljković

Издаје и штампа: **Републички завод за статистику**, Београд, Милана Ракића 5

- Одговара: др Миладин Ковачевић, директор • Тираж: 50 • Тел.: +381-11/2412-922 (центра)
- PR одељење – тел./факс: +381-11/2401-284
- Имејл: stat@stat.gov.rs • Интернет: www.stat.gov.rs

Published and printed by the **Statistical Office of the Republic Serbia**, Belgrade, 5, Milana Rakica Str.,

- Responsible – Dr Miladin Kovačević, Director • Circulation – 50 copies • Phone: +381 11/2412-922
- PR Department-phone/fax +381-11/2401-284
- E-mail: stat@stat.gov.rs • Internet: www.stat.gov.rs

CIP - Каталогизација у публикацији
Народна библиотека Србије, Београд

311(497.11)

МЕСЕЧНИ статистички билтен = Monthly Statistical Bulletin /
Републички завод за статистику ; одговара Миладин Ковачевић
. - Год. 58, бр. 1 (јан. 2010)- . - Београд :
Републички завод за статистику, 2010- (Београд :
Републички завод за статистику). - 29 cm

Месечно. - Текст на срп. и енгл. језику.-
Је наставак: Месечни статистички преглед -
Републички завод за статистику Србије = ISSN 0354-205X
ISSN 2217-2092 = Месечни статистички билтен
(Републички завод за статистику Србије)
COBISS.SR-ID 174719500