

1
2
3
4
5
6
7
8
9
10
11
12
13
14
15
16
17

Републички завод за статистику
Statistical office of the Republic of Serbia
Издаје и штампа:
Published and printing by the



РЕПУБЛИКА СРБИЈА - РЕПУБЛИЧКИ ЗАВОД ЗА СТАТИСТИКУ
REPUBLIC OF SERBIA - STATISTICAL OFFICE OF THE REPUBLIC OF SERBIA

СТАТИСТИЧКИ КАЛЕНДАР СРБИЈЕ STATISTICAL ROCKETBOOK OF SERBIA 2016



**Статистички
календар
Републике Србије**

2016

**Statistical
Pocketbook of
the Republic of Serbia**

Издавач: Републички завод за статистику
Published by: Statistical Office of the Republic of Serbia
За издавача: др Миладин Ковачевић, директор
For publisher: Dr Miladin Kovačević, Director

Приликом коришћења података објављених у овој
публикацији обавезно је навођење извора.
Using data of this publication is subject to quoting source.

ПРЕДГОВОР

„Статистички календар Републике Србије“ садржи најзначајније статистичке податке о друштвеном и економском развоју земље. Приликом избора података водило се рачуна о потребама и интересовању најширег круга корисника, од ученика основних школа до најстаријих слојева становништва.

Републички завод за статистику настојао је да пружи корисницима најновије податке према периодици завршених истраживања. Ова публикација представља резултат свих статистичких истраживања која се врше на основу јединственог програма. Имајући то у виду, можемо рећи да је ово заједничка публикација целог статистичког информационог система. Поред статистичке грађе Републичког завода за статистику, „Календар“ садржи податке преузете од Народне банке Србије, МУП-а, Министарства правде, Министарства рада и социјалне политике, Института за јавно здравље Србије „Др Милан Јовановић Батут“, Републичког фонда за пензијско и инвалидско осигурање, Националне службе за запошљавање, Хидрометеоролошког завода и других институција.

Републички завод за статистику од 1999. године не располаже појединим подацима за АП Косово и Метохија, тако да они нису садржани у обухвату података за Републику Србију (укупно).

У Београду, априла 2016.

Директор
Др Миладин Ковачевић

PREFACE

“The Statistical Pocketbook of the Republic of Serbia” is an edition of the Statistical Office of the Republic of Serbia that offers the principal statistical data on the national social and economic development. The selection of data was made in compliance with the requirements and interest of the wide circle of users, from the primary school pupils to the old people category.

The Statistical Office of the Republic of Serbia took efforts to provide the latest data according to the accomplished surveys. The publication is an outcome of all statistical surveys conducted pursuant to the unified program. With this regard we are free to see this publication as a joint venture of the overall statistical information system. Apart from the SORS statistics, this pocketbook contains the data taken from the National Bank of Serbia, the Ministry of interior, the Ministry of justice, the Ministry of labor and social policy of the Republic of Serbia, the Public health institute of the Republic of Serbia “Dr Milan Jovanović Batut”, the Fund for pension and disablement insurance of the RS, the National employment service, the Hydro-meteorological service of Serbia and other institutions.

Starting from 1999 the Statistical Office of the Republic of Serbia does not have at disposal certain data relative to AP Kosovo and Metohia and therefore these data are not included in the coverage for the Republic of Serbia (total).

Belgrade, April 2016

Director

Dr Miladin Kovačević

САДРЖАЈ | CONTENTS

Предговор	3
<i>Preface</i>	4
Садржај / <i>Contents</i>	5
СТАТИСТИЧКИ ПРЕГЛЕД / STATISTICAL REVIEW	7
Географски преглед / <i>Geographical review</i>	9
Клима, животна средина и културна баштина <i>Climate, environment and cultural heritage</i>	17
Избори / <i>Elections</i>	25
Становништво / <i>Population</i>	29
Национални рачуни / <i>National accounts</i>	41
Запосленост и зараде / <i>Employment and salaries and wages</i>	44
Потрошња становништва / <i>Individual consumption</i>	54
Цене / <i>Prices</i>	56
Пољопривреда / <i>Agriculture</i>	57
Шумарство / <i>Forestry</i>	60
Индустрија и енергетика / <i>Industry and energy</i>	61
Грађевинарство / <i>Construction</i>	65
Спољна трговина / <i>External trade</i>	69
Унутрашња трговина / <i>Domestic trade domestic trade</i>	74
Угоститељство и туризам / <i>Catering trade and tourism</i>	75
Саобраћај / <i>Transport</i>	76
Образовање / <i>Education</i>	84
Употреба ИК технологија у домаћинствима / <i>ICT usage – households</i>	92
Наука / <i>Science</i>	94
Култура / <i>Culture</i>	98
Здравство / <i>Public health</i>	104
Социјално осигурање / <i>Social insurance</i>	106
Социјална заштита / <i>Social work</i>	107
Правосуђе / <i>Justice administration</i>	108

МЕЂУНАРОДНИ ПРЕГЛЕД / INTERNATIONAL REVIEW	109
Основни географски подаци / <i>Main geographic data</i>	111
Површина и главни градови држава World countries: area and capital.....	113
Становништво / <i>Population</i>	118
Бруто домаћи производ / <i>Gross domestic product</i>	120
Девизни курсеви / <i>Exchange rates</i>	123
Позивни бројеви у међународном телефонском саобраћају <i>Call numbers in international telephone traffic</i>	128
Временске зоне / <i>Time zones</i>	131
ОПШТИ ПРЕГЛЕД / OVERVIEW.....	133
Грб, застава и химна Републике Србије <i>Coat of arms, flag and anthem of the Republic of Serbia</i>	135
Народна скупштина Републике Србије <i>National Assembly of the Republic of Serbia</i>	137
Позивни бројеви у домаћем телефонском саобраћају <i>Call numbers in domestic telephone traffic</i>	144
Регистарске ознаке моторних возила / <i>Registration signs of motor vehicles</i>	147
Фестивали културе / <i>Cultural festivals</i>	151
Културна баштина / <i>Cultural heritage</i>	154
ДОДАТАК / ANNEX	157
Статистика / <i>Basic principles of statistics</i>	159
Информатика / <i>Information technology</i>	168
Мерне јединице / <i>Mesurements</i>	169
Хемијски елементи / <i>Chemical elements</i>	180
Остало / <i>Miscellaneous</i>	185

СТАТИСТИЧКИ ПРЕГЛЕД
STATISTICAL REVIEW

ГЕОГРАФСКИ ПРЕГЛЕД
GEOGRAPHIC REVIEW



**ГЕОГРАФСКЕ КООРДИНАТЕ
КРАЈЊИХ ТАЧАКА
РЕПУБЛИКЕ СРБИЈЕ**

**GEOGRAPHIC COORDINATES OF THE
EXTREME POINTS OF THE
REPUBLIC OF SERBIA**

	Северна географска ширина <i>North latitude</i>	Источна географска дужина ¹⁾ <i>East longitu- de¹⁾</i>	Општина <i>Municipality</i>	Место <i>Place</i>	
Север	46°11'	19°40'	Суботица <i>Subotica</i>	10 km северно од Суботице <i>10 km north of Subotica</i>	North
Југ	41°53'	20°36'	Гора / <i>Gora</i>	Рестелица / <i>Restelica</i> Стара планина, врх Сребрна глава <i>Stara planina, Srebna Glava peak</i>	South
Исток	43°11'	23°00'	Димитровград <i>Dimitrovgrad</i>	Бачки Брег / <i>Vački Breg</i>	East
Запад	45°55'	18°49'	Сомбор / <i>Sombor</i>		West

Извор: Војногеографски институт, Београд.

¹⁾ По Гриничу.

Source: Military-geographic Institute, Belgrade.

¹⁾ By Greenwich.

**ДУЖИНА ГРАНИЦА
РЕПУБЛИКЕ СРБИЈЕ**

**LENGTH OF BOUNDARIES OF THE
REPUBLIC OF SERBIA**

km

km

	Врста границе <i>Type of border</i>			Укупна дужина <i>Total length</i>	%	
	суво- земна <i>land</i>	речна <i>rivers</i>	језерска <i>lakes</i>			
Укупно	1 567,3	751,1	43,3	2 361,7	100,0	Total
%	66,4	31,8	1,8	100,0	-	%
Мађарска	156,7	18,0	-	174,7	7,4	Hungary
Румунија	258,6	289,3	-	547,9	23,2	Romania
Бугарска	333,5	27,0	-	360,5	15,3	Bulgaria
Македонија	247,4	35,5	-	282,9	12,0	Macedonia
Албанија	110,6	3,0	-	113,6	4,8	Albania
Босна и Херцеговина	109,9	217,7	43,3	370,9	15,7	Bosnia and Herzegovina
Хрватска	111,1	150,6	-	261,7	11,1	Croatia
Црна Гора	239,5	10,0	-	249,5	10,5	Montenegro

Стање 1. јануара 2015.

Извор: Републички геодетски завод (подаци о утврђеним државним границама из граничне документације коју поседује Група за границе Министарства спољних послова).

As of 1 January 2015

Source: Republic Geodetic Authority (Data on established state borders from the border documentation available in the Borders Service of the Ministry of Foreign Affairs of the Republic of Serbia).

ПОВРШИНА РЕПУБЛИКЕ СРБИЈЕ

REPUBLIC OF SERBIA – AREA

km²km²

	Површина Area			Површина Area	
	укупно Total	учешће, % Share, %		укупно Total	учешће, % Share, %
РЕПУБЛИКА СРБИЈА REPUBLIC OF SERBIA	88 499	100	СРБИЈА – ЈУГ <i>SRBIJA – JUG</i>	63 651	71,9
СРБИЈА – СЕВЕР <i>SRBIJA – SEVER</i>	24 848	28,1	Регион Шумадије и Западне Србије <i>Region Šumadije i Zapadne Srbije</i>	26 493	29,9
Београдски регион <i>Beogradski region</i>	3 234	3,7	Регион Јужне и Источне Србије <i>Region Južne i Istočne Srbije</i>	26 248	29,7
Регион Војводине <i>Region Vojvodine</i>	21 614	24,4	Регион Косово и Метохија <i>Region Kosovo i Metohija</i>	10 910	12,3

Стање 1. јануара 2015.

Извор: Републички геодетски завод.

As of 1 January 2015

Source: Republic Geodetic Authority.

АДМИНИСТРАТИВНО-
ТЕРИТОРИЈАЛНА ПОДЕЛА
РЕПУБЛИКЕ СРБИЈЕ¹⁾

ADMINISTRATIVE AND
TERRITORIAL DISTRIBUTION
OF THE REPUBLIC OF SERBIA¹⁾

	Република Србија / Republic of Serbia						
	укупно <i>total</i>	Србија – север <i>Serbia – sever</i>		Србија – југ <i>Serbia – jug</i>			
		Београдски регион <i>Beogradski region</i>	Регион Војводине <i>Region Vojvodine</i>	Регион Шумадије и Западне Србије <i>Region Sumadije i Zapadne Srbije</i>	Регион Јужне и Источне Србије <i>Region Južne i Istočne Srbije</i>	Регион Косово и Метохија <i>Region Kosovo i Metohija</i>	
Области	30	1	7	8	9	5	Areas
Управни окрузи	29	0	7	8	9	5	Administrative districts
Градови	24	1	6	10	6	1	Cities
Градови са градским општинама	6	1	1	1	3	0	Cities with city municipalities
Општине	198	17	46	53	53	29	Municipalities
Општине без статуса града	150	0	39	42	41	28	Municipalities without status of city
Општине са статусом града	18	0	5	9	3	1	Municipalities with status of city
Градске општине	30	17	2	2	9	0	City municipalities
Насеља	6 158	157	467	2 112	1 973	1 449	Settlements
Градска насеља	193	16	52	53	46	26	Urban settlements

Стање 1. јануара 2015.

As of 1 January 2015

¹⁾ Исказано у складу са Уредбом о номенклатури статистичких територијалних јединица (НСТЈ).

¹⁾ Pursuant to the National nomenclature of statistical territorial units (NSTJ).

ЗНАЧАЈНИЈИ ПЛАНИНСКИ ВРХОВИ¹⁾
MAJOR MOUNTAIN PEAKS ¹⁾
преко 2000 m
over 2000 m

Врх <i>Peak</i>	Планина <i>Mountain</i>	Надморска висина, m <i>Altitude, m</i>
Ђеравица / <i>Đeravica</i>	Проклетије / <i>Prokletije</i>	2 656
Пескови / <i>Peskovi</i>	Шар-планина / <i>Šar-planina</i>	2 651
Бистра / <i>Bистра</i>	Шар-планина / <i>Šar-planina</i>	2 609
Црни врх / <i>Crni vrh</i>	Шар-планина / <i>Šar-planina</i>	2 585
Вртоп / <i>Vртоп</i>	Шар-планина / <i>Šar-planina</i>	2 555
Гусан / <i>Gusan</i>	Проклетије / <i>Prokletije</i>	2 539
Богдаш / <i>Bogdaš</i>	Проклетије / <i>Prokletije</i>	2 533
Жути камен / <i>Žuti kamen</i>	Проклетије / <i>Prokletije</i>	2 522
Маја е Ропс / <i>Маја е Rops</i>	Богигевица / <i>Bogičevica</i>	2 501
Љуботен / <i>Ljuboten</i>	Шар-планина / <i>Šar-planina</i>	2 498
Маја / <i>Маја</i>	Шар-планина / <i>Šar-planina</i>	2 493
Ветерник / <i>Veternik</i>	Копривник / <i>Koprivnik</i>	2 461
Хајла / <i>Хајла</i>	Хајла / <i>Хајла</i>	2 403
Коритник / <i>Koritnik</i>	Коритник / <i>Koritnik</i>	2 393
Русулија / <i>Rusulija</i>	Жљеб / <i>Žljeb</i>	2 381
Стреоц / <i>Streoc</i>	Стреочка планина <i>Streočka planina</i>	2 377
Тромеђа / <i>Tromeđa</i>	Проклетије / <i>Prokletije</i>	2 366
Жљеб / <i>Žljeb</i>	Жљеб / <i>Žljeb</i>	2 365
Раса е Зогит / <i>Rasa е Zogit</i>	Јуничка планина / <i>Junička planina</i>	2 305
Мрамор / <i>Mramor</i>	Шар-планина / <i>Šar-planina</i>	2297
Ошљак / <i>Ošljak</i>	Ошљак / <i>Ošljak</i>	2 212
Овчинец / <i>Ovčinec</i>	Шар-планина / <i>Šar-planina</i>	2 177
Миџор / <i>Midžor</i>	Стара планина / <i>Stara planina</i>	2 168
Поглед / <i>Pogled</i>	Мокра гора / <i>Mokra gora</i>	2 154
Бандера / <i>Bandera</i>	Сува планина (Пећка) <i>Suva planina (Peč's)</i>	2 098
Острвица / <i>Ostrvica</i>	Острвица / <i>Ostrvica</i>	2 092
Маљи Ксула е Прифтит / <i>Маљи Ksula е Priftit</i>	Шар-планина / <i>Šar-planina</i>	2 092
Дупљак / <i>Dupljak</i>	Стара планина / <i>Stara planina</i>	2 032
Мурга / <i>Murga</i>	Шар-планина / <i>Šar-planina</i>	2 025
Панчићев врх / <i>Pančičev vrh</i>	Копаоник / <i>Kopaonik</i>	2 017
Маја е Вјељакут / <i>Маја е Vjeljakut</i>	Паклен (Пећки) / <i>Paklen (of Peč)</i>	2 014

Извор: Војногеографски институт, Београд.

Source: Military Geographic Institute, Belgrade.

ВАЖНИЈЕ РЕКЕ

MAJOR RIVERS

km

km

Река <i>River</i>	Дужина <i>Length</i>		Пловност у Републици Србији <i>Navigability in Republic of Serbia</i>	Улива се у <i>Discharges into</i>
	укупно <i>Total</i>	у Републици Србији <i>In the Republic of Serbia</i>		
Дунав / <i>Danube</i>	2 783	588	588	Црно море / <i>Black Sea</i>
Тиса / <i>Tisa</i>	966	168	168	Дунав / <i>Danube</i>
Сава / <i>Sava</i>	945	206	206	Дунав / <i>Danube</i>
Тамиш / <i>Tamiš</i>	359	118	3	Дунав / <i>Danube</i>
Дрина / <i>Drina</i>	346	220	-	Сава / <i>Sava</i>
Западна Морава ¹⁾ <i>Zapadna Morava¹⁾</i>	308	308	-	Велику Мораву <i>Velika Morava</i>
Јужна Морава ²⁾ <i>Južna Morava²⁾</i>	295	295	-	Велику Мораву <i>Velika Morava</i>
Ибар <i>Ibar</i>	272	272	-	Западну Мораву <i>Zapadna Morava</i>
Бегеј (пловни) <i>Begej (navigable)</i>	244	75	75	Тису <i>Tisa</i>
Нишава <i>Nišava</i>	218	151	-	Јужну Мораву <i>Južna Morava</i>
Тимок ³⁾ / <i>Timok³⁾</i>	202	202	-	Дунав / <i>Danube</i>
Велика Морава <i>Velika Morava</i>	185	185	3	Дунав <i>Danube</i>
Пчиња / <i>Pčinja</i>	135	52	-	Вардар / <i>Vardar</i>
Босут / <i>Bosut</i>	132	20	-	Сава / <i>Sava</i>
Топлица <i>Toplica</i>	130	130	-	Јужну Мораву <i>Južna Morava</i>
Пек ⁴⁾ / <i>Peč⁴⁾</i>	129	129	-	Дунав / <i>Danube</i>
Бели Дрим / <i>Beli Drim</i>	125	108	-	Дрим / <i>Drim</i>
Ћехотина / <i>Čehotina</i>	125	100	-	Дрину / <i>Drina</i>
Моравица (Голијска) / <i>Moravica (Goljska)</i>	98	98	-	Западну Мораву <i>Zapadna Morava</i>
Расина <i>Rasina</i>	92	92	-	Западну Мораву <i>Zapadna Morava</i>
Ситница / <i>Sitnica</i>	90	90	-	Ибар / <i>Ibar</i>

Извор: Географски факултет, Београд.

¹⁾ С Голијском Моравицом.

²⁾ С Биначком Моравом.

³⁾ С Белим Тимокком и Трговишким Тимокком.

⁴⁾ С Липом.

Source: Faculty of geography, Belgrade.

¹⁾ With Goljska Moravica.

²⁾ With Binačka Morava.

³⁾ With Beli Timok and Timok Trgoviški.

⁴⁾ With Lipa.

ВАЖНИЈЕ РЕКЕ

(наставка)

km

MAJOR RIVERS

(continued)

km

Река <i>River</i>	Дужина <i>Length</i>		Пловност у Републици Србији <i>Navigability in the Repu- blic of Serbia</i>	Улива се у <i>Discharges into</i>
	укупно <i>Total</i>	у Републи- ци Србији <i>In the Republic of Serbia</i>		
Височица / <i>Visočica</i>	86	69	-	Нишава / <i>Nišava</i>
Јабланица <i>Jablanica</i>	85	85	-	Јужну Мораву <i>Južna Morava</i>
Црни Тимок / <i>Crni Timok</i>	84	84	-	Тимок / <i>Timok</i>
Колубара / <i>Kolubara</i>	82	82	-	Саву / <i>Sava</i>
Јадар / <i>Jadar</i>	75	75	-	Дрину / <i>Drina</i>
Јасеница <i>Jasenica</i>	79	79	-	Велику Мораву <i>Velika Morava</i>
Млава / <i>Mlava</i>	78	78	-	Дунав / <i>Danube</i>
Ђетиња <i>Đetiња</i>	75	75	-	Западну Мораву <i>Zapadna Morava</i>
Ветерница <i>Veternica</i>	75	75	-	Јужну Мораву <i>Južna Morava</i>
Јерма / <i>Jerma</i>	72	45	-	Нишава / <i>Nišava</i>
Пуста <i>Pusta</i>	71	71	-	Јужну Мораву <i>Južna Morava</i>
Власина <i>Vlasina</i>	70	70	-	Јужну Мораву <i>Južna Morava</i>
Ресава <i>Resava</i>	65	65	-	Велику Мораву <i>Velika Morava</i>
Драговиштица / <i>Dragovištica</i>	63	52	-	Струма / <i>Struma</i>
Гружа <i>Gruža</i>	62	62	-	Западну Мораву <i>Zapadna Morava</i>
Студеница / <i>Studenica</i>	60	60	-	Ибар / <i>Ibar</i>

Извор: Географски факултет, Београд.

Source: Faculty of geography, Belgrade.

ЈЕЗЕРА

преко 4 km²

LAKES

over 4 km²

Језеро <i>Lake</i>	Површина, km ² <i>Area, km²</i>	Надморска висина, m <i>Altitude, m</i>	Највећа дубина, m <i>Maximum depth, m</i>	Запремина воде, мил. m ³ <i>Water volume, mill. m³</i>
Ђердапско ¹⁾ (на Дунаву) <i>Lake Đerdap¹⁾ (on the Danube river)</i>	253	70	92	5000
Бечејско (на Тиси) <i>Lake of Bečej (on Tisa river)</i>	18	85	10	51
Власинско (на Власини) <i>Lake Vlasina (on the Vlasina river)</i>	16,0	1 213	22	176
Перућачко (на Дрини) <i>Lake Perućac (on the Drina river)</i>	12,4	290	70	340
Газиводе / <i>Gazivode</i>	11,9	693	105	370
Зворничко (на Дрини) <i>Lake Zvornik (on the Drina river)</i>	8,1	140	28	89
Златарско (на Увцу) <i>Lake of Zlatar (on the Uvac river)</i>	7,2	880	75	273
Потпењко (на Лиму) <i>Lake Potpeć (on the Lim river)</i>	7,0	437	40	44
Палићко / <i>Lake of Palić</i>	5,6	101	3,5	11
Завојско (на Височици) <i>Lake of Zavoј (on Zavoј river)</i>	5,5	612	60	170
Сјеничко (на Увцу) <i>Lake of Sjenica (on Uvac river)</i>	5,0	985	35	212
Ђелије (на Расини) <i>Lake of Ćelije (on Rasina river)</i>	5,0	277	40	50
Бело / <i>Belo Lake</i>	4,8	75	2,5	7

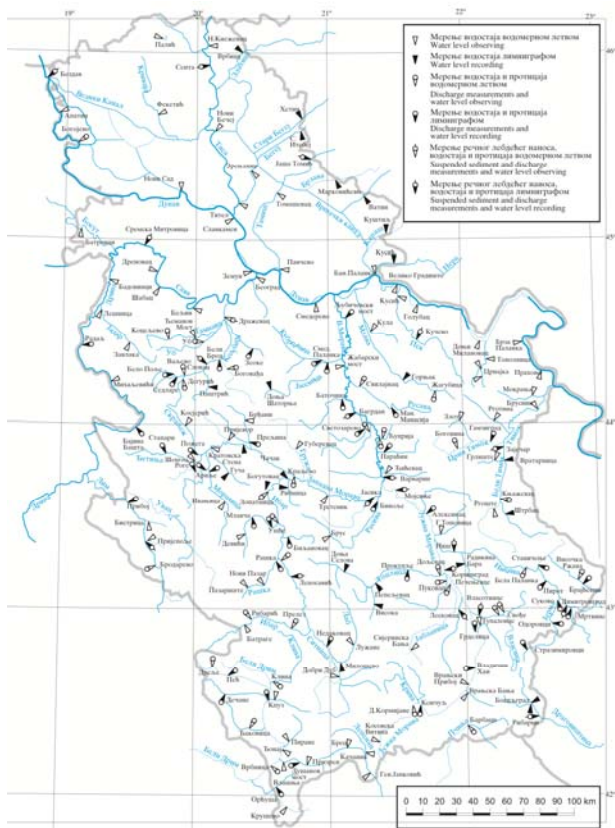
Извор: Географски факултет, Београд.

¹⁾ Румунији припада 75 km².

Source: Faculty of geography, Belgrade.

¹⁾ 75 km² being the territory of Romania.

Хидролошке станице у Републици Србији
Hydrological stations in the Republic of Serbia



Извор: Хидрометеоролошки завод / Source: Hydro-meteorological Institute

КОРИШЋЕЊЕ И ЗАШТИТА ВОДА

WATER USAGE AND PROTECTION

млн. м³

m³ million

	2012	2013	2014	
Коришћење вода				Water use
У насељима	453*	452	413	In settlements
У индустрији ¹⁾	3 112*	3 433*	2 692	In industry ¹⁾
За наводњавање	110	88	51	For irrigation
Испуштене воде				Discahged wastewater
Из насеља ²⁾	431*	431	431	In settlements ²⁾
Из индустрије	3 095	3 400*	2 660	In industry
Пречишћене воде				Water treatment
Из насеља	49*	50	46	In settlements
Из индустрије	121	124*	87	In industry

¹⁾ Искључене су проточне воде у хидроелектранама.

¹⁾ Flowing water in hydropower plants are excluded.

²⁾ Укупне отпадне воде из општина са јавном канализацијом и без ње. Атмосферске воде нису укључене.

²⁾ Total wastewater from municipalities with or without sewerage system. Atmospheric water is excluded.

* Исправљен податак.

* Corrected data.

КОРИШЋЕЊЕ ВОДЕ ЗА
НАВОДЊАВАЊЕ

IRRIGATION WATERS

	Захваћене воде, хиљ. м ³ Water abstraction, m ³ thousand					
	укупно Total	из подзе- мних вода Under- ground waters	из водотока Rivers	из акумула- ција и језера Reservoirs and lakes	из водовода Water supply systems	
2013	88 131	4 536	80 027	3 213	355	2013
2014	50 591	1 624	47 637	1 298	33	2014
Дунав	27 772	938	26 105	721	9	Danube
Сава	5 886	119	5 466	300	1	Sava
Тиса	12	12	-	-	-	Tisa
Велика Морава	15 946	55	15 731	160	-	Velika Morava
Јужна Морава	71	55	12	-	3	Južna Morava
Западна Морава	60	60	-	-	-	Zapadna Morava
Дрина	844	385	323	117	20	Drina

НАВОДЊАВАНЕ ПОВРШИНЕ И ПОПЛАВЕ IRRIGATED AREAS AND FLOODS

	2012	2013	2014	
Наводњавање				Irrigation
Наводњаване површине, хиљ. ха	53	53	44	Irrigated area, ha thousand
Поплаве				Floods
Одводњаване површине, хиљ. ха	1 837	1 833	2 396	Drained area, ha thousand
Број поплавлених насеља	206	114	1 216	Number of flooded settlements
Еродирано земљиште, км ²	6 296	6 996	9 444	Eroded land, km ²

**ПОТРОШЊА ОПАСНИХ ХЕМИКАЛИЈА
ПО КЛАСИ ТОКСИЧНОСТИ**
**CONSUMPTION OF HAZARDOUS
CHEMICALS BY TOXICITY CLASS**

	2012 ¹⁾	2013 ¹⁾	2014 ¹⁾	
Укупно	778 974*	851 672	818 644	Total
A – канцерогене, мутагене и токсичне по репродукцију	18 357	15 679	13 535	A – Carcinogenic, mutagenic and repro-toxic
B – хронично токсичне	3 037	3 348	3 382	B – Chronically toxic
C – веома токсичне	259 539*	272 497	369 219	C – Very toxic
D – токсичне	410 413*	479 519	359 443	D – Toxic
E – штетне	87 629*	80 630	73 065	E – Harmful

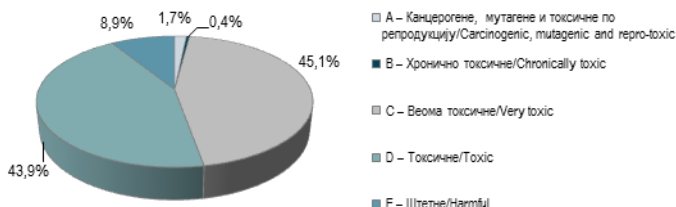
¹⁾ Подаци се односе на секторе: Рударство, Прерађивачка индустрија, Снабдевање електричном енергијом, гасом и паром и Снабдевање водом и управљање отпадним водама.

* Исправљен податак.

¹⁾ Included CA sections: Mining and quarrying, Manufacturing, Electricity, gas, steam and air conditioning supply and Water supply and sewerage.

* Corrected data.

Потрошња опасних хемикалија по класи токсичности, 2014.
Consumption of hazardous chemicals by toxicity class, 2014



ГЕНЕРИСАНИ ОТПАД ПРЕМА СЕКТОРИМА КД¹⁾

GENERATED WASTE BY CA¹⁾

t	2013	2014	t
Укупно	58 388 403	49 155 898	Total
Опасни	16 762 223	13 466 337	Hazardous
Неопасни	41 626 179	35 689 561	Non-hazardous
Рударство	50 807 563	41 504 862	Mining and quarrying
Опасни	16 660 131	13 428 197	Hazardous
Прерађивачка индустрија	821 287	869 724	Manufacturing
Опасни	95 522	29 927	Hazardous
Снабдевање ел. енергијом, гасом и паром	6 199 079	4 477 684	Electricity, gas, steam and air conditioning supply
Опасни	1 078	971	Hazardous
Снабдевање водом и управљање отпадним водама	33 106	151 727	Water supply, sewerage, waste management and remediation activities
Опасни	152	48	Hazardous
Грађевинарство	328 235	263 302	Construction
Опасни	373	321	Hazardous
Услугне делатности²⁾	199 132	251 348	Service activities²⁾
Опасни	4 968	6 873	Hazardous
Отпад из домаћинства³⁾	-	1 637 250	Household waste³⁾
Опасни ³⁾	-	2	Hazardous ³⁾

¹⁾Класификација делатности.

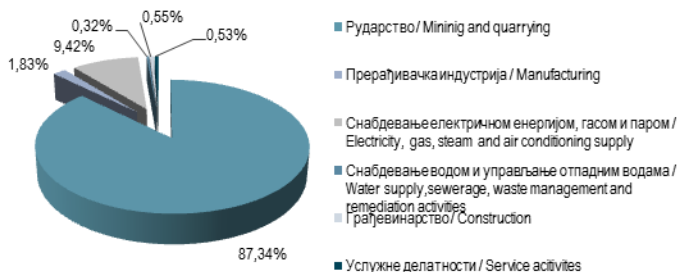
²⁾Обухваћени су сектори (G-S) КД.

³⁾Процена.

¹⁾Classification of Activities.

²⁾Included sections (G-S) CA.

³⁾Assessment.

**Генерисани отпад према секторима КД¹⁾, 2014.
Generated waste by CA¹⁾, 2014**


¹⁾ Обухваћени су сектори (B-S) КД.

¹⁾ Included sections (B-S) CA.

ЕМИСИЈЕ ЗАГАЂУЈУЋИХ МАТЕРИЈА¹⁾
EMISSION OF POLLUTANTS¹⁾

	Јединица мере	1990	1995	2000	2005	2010	2011	2012	2013	Unit of measurement	
NO _x	Gg	147,59	142,44	143,73	168,92	171,89	184,45	187,89	132,82	Gg	NO _x
NMVOС	Gg	180,97	141,60	144,59	149,10	147,25	147,15	143,06	123,14	Gg	NMVOС
SO _x	Gg	489,68	509,85	473,97	436,40	422,23	470,42	433,47	429,45	Gg	SO _x
PM _{2,5}	Gg	51,67	33,92	38,41	39,30	42,70	41,04	42,30	35,16	Gg	PM _{2,5}
PM ₁₀	Gg	64,92	45,04	47,79	49,08	53,04	51,72	53,20	45,31	Gg	PM ₁₀
CO	Gg	499,53	369,08	428,68	457,00	420,58	410,36	380,89	273,11	Gg	CO

Извор: Агенција за заштиту животне средине.

Source: Environmental Protection Agency.

¹⁾ Вредности емисија добијене су у складу са методологијом ЕМЕР/ЕЕА према UNECE Конвенцији о прекограничном загађењу ваздуха на великим удаљеностима (CLRTAP).

¹⁾ Values of emissions were obtained in accordance with the methodology ЕМЕР/ЕЕА to the UNECE Convention on Transboundary Air Pollution (CLRTAP).

НАЦИОНАЛНИ ПАРКОВИ¹⁾

NATIONAL PARKS¹⁾

	Година проглашења Year of proclamation	Површина, ha Area, ha	Надморска висина, m Altitude, m
Ђердап / Đerdap	1974	63 608	70 – 806
Тара / Tara	1981	19 175	1 000 – 1 591
Копачник / Kopaonik	1981	11 810	640 – 2 017
Фрушка Гора / Fruška Gora	1960	25 393	100 – 539
Шар-планина / Šar-planina	1986	39 000	1 220 – 2 640

Извор: Завод за заштиту природе.

Source: Institute for Nature Conservation of Serbia.

¹⁾ Закон о националним парковима („Службени гласник РС”, број 39/1993).

¹⁾ Law on National Parks (Official Gazette of RS, No. 39/1993).

ЗАШТИЋЕНА ПРИРОДНА ДОБРА,
2014.

PROTECTED NATURAL AREAS,
2014

	Република Србија Republic of Serbia	
Заштићена природна добра¹⁾	458	Protected natural heritage¹⁾
Национални паркови	5	National parks
Паркови природе	17	Natural parks
Предел	20	Landscapes
Резервати	67	Reservations
Споменици природе	308	Nature monuments
Културно-историјски предели	38	Cultural and historical areas
Заштићено станиште	3	Protected habitat

Извор: Завод за заштиту природе (www.zzps.rs).

Source: Institute for Nature Conservation of Serbia (www.zzps.rs).

¹⁾ Закон о заштити природе („Службени гласник РС”, бр. 36/09, 88/10 и 91/10).

¹⁾ Law on the Protection of nature (Official Gazette of RS, No. 36/09, 88/10, 91/10)

ЗАШТИЋЕНЕ БИЉНЕ И
ЖИВОТИЊСКЕ ВРСТЕ, 2014.

PROTECTED PLANT AND
ANIMAL SPECIES, 2014

	Укупно Total	
Строго заштићене и заштићене дивље врсте биљака, животиња и гљива¹⁾	2 613	Strictly protected and protected wild species of plants, animals and fungi¹⁾
Строго заштићене дивље врсте	1 760	Strictly protected wild species
Заштићене дивље врсте	853	Protected wild species
Дивље врсте флоре и фауне стављене под контролу коришћења и промета ²⁾	90	Wild flora and fauna under the regulation of use and marketing ²⁾

Извор: Завод за заштиту природе (www.zzps.rs).

Source: Institute for Nature Conservation of Serbia (www.zzps.rs).

¹⁾ Правилник о проглашењу и заштити строго заштићених и заштићених дивљих врста биљака, животиња и гљива („Службени гласник РС”, број 5/10).

¹⁾ Promulgation of Regulation on the Protection of strictly protected and protected wild plants, animals and fungi (Official Gazette of RS, No. 5/10).

²⁾ Уредба о стављању под контролу коришћења и промета дивље флоре и фауне („Службени гласник РС”, бр. 31/05, 45/05, 22/07, 38/08, 9/10).

²⁾ Regulation control of use and trade of wild flora and fauna (Official Gazette of RS, No. 31/05, 45/05, 22/07, 38/08, 9/10).

**ПРИРОДНА И КУЛТУРНА ДОБРА
ПОД МЕЂУНАРОДНОМ ЗАШТИТОМ**

**NATURAL AND CULTURAL HERITAGE
UNDER INTERNATIONAL PROTECTION**

Природна и културна добра под заштитом UNESCO-a ¹⁾	UNESCO World Heritage List (whc.unesco.org.) ¹⁾
Културна	Culture
Стари Рас – Сопоћани (1979)	Stari Ras – Monastery of Sopoćani (1979)
Манастир Студеница (1986)	Studenica Monastery (1986)
Царска палата Феликс Ромулијана код Гамзиграда – 2007	Royal palace Felix Romuliana near Gamzigrad, 2007
Средњевековни споменици на Косову: Дечани – 2004	Medieval Monuments in Kosovo Dečani Monastery – 2004
Пећка патријаршија – 2006	Patriarchate of Peć Monastery – 2006
Грачаница – 2006	Gračanica Monastery – 2006
Црква Богородице Љевишке – 2006	The Church of the Virgin of Ljeviša – 2006
Резервати биосфере	Biosphere reservations
Голија – Студеница (2005) ²⁾	Golija – Studenica Monastery (2005) ²⁾
Рамсарска подручја³⁾	Ramsar sites³⁾
Обедска бара (1977)	Obedska bara (1977)
Лудошко језеро (1977)	Ludoško jezero (1977)
Стари Бегеј – Царска бара (1996)	Stari Begej – Carska bara (1996)
Слано Копово (2004)	Slano Kopovo (2004)
Лабудово окно (2006)	Labudovo okno (2006)
Пештерско поље (2006)	Peštersko polje (2006)
Горње Подунавље (2007)	Gornje Podunavlje (2007)
Власина (2007)	Vlasina (2007)
Засавица (2008)	Zasavica (2008)
Ковилско – Петроварадински рит (2012)	Koviljsko – Petrovaradinski rit (2012)
IBA подручја⁴⁾	IBA sites – Important Bird Areas⁴⁾
IPA подручја⁵⁾	IPA sites – Important Plant Areas⁵⁾
PBA подручја⁶⁾	PBA sites – Prime Butterfly Areas⁶⁾
61 потенцијално EMERALD подручје ⁷⁾⁸⁾	61 potential EMERALD sites ⁷⁾⁸⁾
Еколошки значајна подручја Републике Србије ⁹⁾	101 Important Sites for Ecological Network ⁹⁾

Извор: Завод за заштиту природе.

¹⁾ Закон о ратификацији Конвенције о заштити светске културне и природне баштине („Службени лист СФРЈ“, број 56/1974).

²⁾ UNESCO програм – MAB (Човек и биосфера) (www.unesco.org/mab)

³⁾ Уредба о ратификацији Конвенције о мочварама које су од међународног значаја, нарочито као станишта птица мочвараца („Службени лист СФРЈ“, број 9/1977). (www.ramsar.wetlands.org)

⁴⁾ 42 међународно значајна подручја за птице.

⁵⁾ 61 међународно значајно подручје за биљке.

⁶⁾ 40 одабраних подручја за дневне лептире.

⁷⁾ Међународна еколошка мрежа EMERALD обухвата 61 потенцијално подручје

⁸⁾ Закон о потврђивању Конвенције о очувању европске дивље флоре и фауне и природних станишта („Службени гласник РС“, број 102/07).

⁹⁾ 101 еколошки значајно подручје Републике Србије према Уредби о еколошкој мрежи („Службени гласник РС“, број 102/10).

Source: Institute for Nature Conservation of Serbia.

¹⁾ Law on Ratification on the Convention on the Protection of the World Cultural and Natural Heritage (Official Journal of SFRJ, 56/1974)

²⁾ UNESCO – MAB program (Man and the Biosphere) (www.unesco.org/mab)

³⁾ Decree on the Ratification on the Convention on wetlands of the international importance, especially as a wading bird habitat (Official Journal of SFRJ, 9/1977) (www.ramsar.wetlands.org)

⁴⁾ 42 IBAs sites - Important Bird Areas (www.birdlife.org)

⁵⁾ 61 IPAs sites - Important Plant Area (www.plantlifeipa.org)

⁶⁾ 40 PBAs sites - Prime Butterfly Areas (www.butterfly-conservation.org)

⁷⁾ EMERALD Network includes 61 potential sites

⁸⁾ Law on ratification of the Convention of the Conservation of European wild flora and fauna and natural habitats (Official Gazette of RS, 102/07).

⁹⁾ 101 Important Sites for Ecological Network according to Decree on the Ecological Network („Official Gazette of the Republic of Serbia“, no. 102/10“).

ПОДРУЧЈА ОД МЕЂУНАРОДНОГ
ЗНАЧАЈА ЗА БОРВАК ПТИЦА (ИВА)¹⁾IMPORTANT BIRD AREAS¹⁾

ИВА код IBA code	Национално име / National name
1	Горње Подунавље / Gornje Podunavlje
2	Карађорђево / Karadordevo
3	Суботичка језера и пустаје / Subotica lake and sand bank
4	Бечеј – рибњак / Becej fish farm
5	Јегричка / Jegrička
6	Тителски брег / Titel hill
7	Ковилски рит / Koviljski cape
8	Пањаци велике дропље / Velike droplje pastures
9	Окањ и Русанда / Okanj / Rusanda
10	Горње Потамишје / Gornje Potamišje
11	Средње Потамишје / Srednje Potamišje
12	Фрушка Гора / Fruška Gora
13	Лабудово окно / Labudovo okno
14	Босутска шума / Bosutska forest
15	Засавица / Zasavica
16	Обедска бара / Obedska bara (pond)
17	Дунавски песни одсек / Dunav reef
18	Јазово – Мокрин / Jazovo – Mokrin
19	Слано Копово / Slano Kopovo
20	Царска бара / Carska bara (Royal pond)
21	Уздин – рибњак / Uzdin fish farm
22	Вршачки брег / Vršачki брег
23	Делиблатска пешчара / Deliblatska peščara
24	Цер-планина / Cer mountain
25	Ваљевске планине / Valjevske mountains
26	Тара – планина / Tara mountain
27	Овчарско-кабларска клисура / Ovčarsko-kablarska klisura, canyon
28	Увац – Милешевка / Uvac – Mileševka
29	Копаник / Kopaonik
30	Проклетје / Prokletije
31	Шар-планина / Sar-planina
32	Пчиња / Pčinja
33	Власина / Vlasina
34	Јерма / Jerma
35	Сува планина / Suva planina
36	Стара планина – Видлич / Stara planina – Vidlič
37	Сићевачка клисура / Sićevačka klisura, canyon
38	Злотска клисура – Дубашница / Zlotska klisura – Dubašnica, canyon
39	Ресавска клисура / Resavska klisura, canyon
40	Дубовац – Рам / Dubovac – Ram
41	Ђердапска клисура / Đerdapska klisura, canyon
42	Мала Врбица / Mala Vrbica

Извор: Завод за заштиту природе.

¹⁾ Подручја од међународног значаја за боравак птица (Important Bird Areas).

Source: Institute for Nature Conservation of Serbia.

¹⁾ Important Bird Areas.

ИЗБОРИ ELECTIONS

ИЗБОРИ ЗА НАРОДНЕ ПОСЛАНИКЕ НАРОДНЕ СКУПШТИНЕ РЕПУБЛИКЕ СРБИЈЕ одржани 16. марта 2014.

ELECTIONS OF DEPUTIES TO THE NATIONAL ASSEMBLY OF THE REPUBLIC OF SERBIA Held on 16 March 2014

Резултати гласања	Број / Number	%	Voting results
Утврђена бирачка места	8 387		Established polling places
Бирачи уписани у бирачки списак	6 765 998		Voters registered in voter lists
Бирачи који су гласали	3 592 375	53,09	Voters that voted
Гласачки листићи који се налазе у гласачким кутијама	3 590 717	99,95	Ballots/votes in poll boxes
Неважећи гласачки листићи	114 001	3,17	Void ballots
Важећи гласачки листићи	3 476 716	96,78	Valid ballots

ИЗБОРИ ЗА ПРЕДСЕДНИКА РЕПУБЛИКЕ СРБИЈЕ Одржани 6. маја 2012, I круг

REPUBLIC OF SERBIA PRESIDENTIAL ELECTIONS Held on 6 May 2012 (First round)

Резултати гласања	Број / Number	%	Voting results
Утврђена бирачка места	8 391		Established polling places
Бирачи уписани у бирачки списак	6 770 013		Voters registered in voter lists
Бирачи који су изашли на изборе ¹⁾	3 911 136	57,77	Voters that turned out ¹⁾
Бирачи који су гласали ²⁾	3 908 652	57,73	Voters that voted ²⁾
Неважећи гласачки листићи	174 660	4,47	Void ballots
Важећи гласачки листићи	3 733 992	95,53	Valid ballots

¹⁾ Терминологија је остала из претходног Закона о избору председника Републике. То је број заокружених редних бројева бирача у изводима из бирачких спискова (код избора за народне посланике то је број бирача који су гласали).

²⁾ У Закону о избору председника Републике, члан 18, став 2 гласи: „Број бирача који су гласали утврђује се на основу броја гласачких листића који се налазе у гласачкој кутији (код избора за народне посланике то је број гласачких листића који се налазе у гласачкој кутији)“.

¹⁾ The terms applied here remained from the previous Law on the elections of the President of the Republic. The figure shows the number of rounded ordinal numbers of voters found in the transcript of voters' lists (In elections of deputies to the Assembly this is the number of voters that voted).

²⁾ Pursuant to the Law on the elections of the President of the Republic, Article 18(2), the number of effective votes is determined according to the number of votes (lists) in the voting box. (In elections of deputies to the Assembly this is the number of votes (lists) in the voting box).

ИЗБОРИ ЗА ПРЕДСЕДНИКА
РЕПУБЛИКЕ СРБИЈЕ

Одржани 20. маја 2012, II круг

REPUBLIC OF SERBIA PRESIDENTIAL
ELECTIONS

Held on 20 May 2012 (Second round)

Резултати гласања	Број / Number	%	Voting results
Утврђена бирачка места	8 391		Established polling places
Бирачи уписани у бирачки списак	6 771 479		Voters registered in voter lists
Бирачи који су изашли на изборе ¹⁾	3 133 682	46,28	Voters that turned out ¹⁾
Бирачи који су гласали ²⁾	3 132 679	46,26	Voters that voted ²⁾
Неважећи гласачки листићи	98 664	3,15	Void ballots
Важећи гласачки листићи	3 034 015	96,85	Valid ballots

¹⁾ Терминологија је остала из претходног Закона о избору председника Републике. То је број заокружених редних бројева бирача у изводима из бирачких спискова (код избора за народне посланике то је број бирача који су гласали).

²⁾ У Закону о избору председника Републике, члан 18, став 2 гласи: „Број бирача који су гласали утврђује се на основу броја гласачких листића који се налазе у гласачкој кутији (код избора за народне посланике то је број гласачких листића који се налазе у гласачкој кутији)“.

¹⁾ The terms applied here remained from the previous Law on the elections of the President of the Republic. The figure shows the number of rounded ordinal numbers of voters found in the transcript of voters' lists (In elections of deputies to the Assembly this is the number of voters that voted).

²⁾ Pursuant to the Law on the elections of the President of the Republic, Article 18(2), the number of effective votes is determined according to the number of votes (lists) in the voting box. (In elections of deputies to the Assembly this is the number of votes (lists) in the voting box).

**ИЗБОРИ ЗА НАРОДНЕ ПОСЛАНИКЕ
НАРОДНЕ СКУПШТИНЕ РЕПУБЛИКЕ
СРБИЈЕ**

одржани 16. марта 2014.

**Ранг изборних листа према броју освојених
мандата**
**ELECTIONS OF DEPUTIES TO THE
NATIONAL ASSEMBLY OF THE
REPUBLIC OF SERBIA**

Held on 16 March 2014

**Standings of electoral lists according to the
number of mandates won**

	Назив изборне листе	Број гласова које је листа добила <i>Number of votes won</i>	% од броја бирача који су гласали <i>% of voters' turnout</i>	Број освојених мандата <i>Number of mandates won</i>	% освојених мандата <i>% of mandates won</i>	Title of electoral list
1	Александар Вучић – СНС, СДПС, НС, СПО, ПС	1 736 920	48,35	158	63,20	Aleksandar Vučić – SNS, SDPS, NS, SPO, PS
2	Ивица Дачић – СПС, ПУПС, ЈС	484 607	13,49	44	17,60	Ivica Dačić – SPS, PUPS, JS
3	„Са демократском странком за демократску Србију“	216 634	6,03	19	7,60	<i>„With democratic party to democratic Serbia“</i>
4	Борис Тадић – НДС, ЛСВ, ЗЗС, VMDK, ЗЗВ, ДЛР	204 767	5,70	18	7,20	Boris Tadić – NDS, LSV, ZZS, VMDK, ZZV, DLR
5	Савез војвођанских Мађара – Иштван Пастор	75 294	2,10	6	2,40	Alliance of Vojvodina Hungarians – Istvan Pastor
6	СДА Санџака – др Сулејман Угљанин	35 157	0,98	3	1,20	Party of democratic action of Sandžak – dr Sulejman Ugjanin
7	Партија за демократско деловање – Риза Халими	24 301	0,68	2	0,80	Party of democratic activities – Riza Halimi
8	Демократска странка Србије – Војислав Коштуница	152 436	4,24	0	0,00	Democratic party of Serbia – Vojislav Koštunica
9	Чедомир Јовановић – ЛДП, БДЗС, СДУ	120 879	3,36	0	0,00	Čedomir Jovanović – LDP, BDZS, SDU
10	Српска радикална странка – Др Војислав Шешељ	72 303	2,01	0	0,00	Serbian radical party – dr Vojislav Šešelj
11	Уједињени региони Србије – Млађан Динкић	109 167	3,04	0	0,00	United regions of Serbia – Mladen Dinkić
12	ДВЕРИ – Бошко Обрадовић	128 458	3,58	0	0,00	DVERI – Boško Obradović

ИЗБОРИ ЗА НАРОДНЕ ПОСЛАНИКЕ
НАРОДНЕ СКУПШТИНЕ РЕПУБЛИКЕ
СРБИЈЕ

(наставак)

одржани 16. марта 2014.

Ранг изборних листа према броју освојених
мандатаELECTIONS OF DEPUTIES TO THE
NATIONAL ASSEMBLY OF THE
REPUBLIC OF SERBIA

(continued)

Held on 16 March 2014

Standings of electoral lists according to the
number of mandates won

	Назив изборне листе	Број гласова које је листа добила <i>Number of votes won</i>	% од броја бирача који су гласали <i>% of voters' turnout</i>	Број освојених мандата <i>Number of mandates won</i>	% освојених мандата <i>% of mandates won</i>	Title of electoral list
13	Трећа Србија – за све вредне људе	16 206	0,45	0	0,00	<i>Third Serbia</i>
14	Црногорска партија – Јосип Броз	6 388	0,18	0	0,00	Montenegrin party – Josip Broz
15	Листа националних заједница – Емир Елфић	3 983	0,11	0	0,00	List of ethnical communities – Emir Elfić
16	Доста је било – Саша Радуловић	74 973	2,09	0	0,00	<i>Enough ! – Saša Radulović</i>
17	„Коалиција грађана свих народа и народности”	3 182	0,09	0	0,00	<i>Coalition of citizens of all ethnicities</i>
18	ГГ „Патриотски фронт – Др Борислав Пелевић”	4 514	0,13	0	0,00	<i>Patriotic front – Dr Borislav Pelević</i>
19	Руска странка – Слободан Николић	6 547	0,18	0	0,00	Russian party – Slobodan Nikolić

СТАНОВНИШТВО POPULATION

СТАНОВНИШТВО И ДОМАЋИНСТВА ПРЕМА ПОПИСИМА¹⁾

Република Србија

POPULATION AND HOUSEHOLDS BY CENSUSES¹⁾

Republic of Serbia

	Становништво <i>Population</i>	Мушко <i>Males</i>	Женско <i>Females</i>	Становника на 1 km ² <i>Population per 1 km²</i>	Домаћинства <i>Number of households</i>	Лица на једно домаћинство <i>Members per household</i>
1921	4 819 430	2 339 348	2 480 082	54,5	985 219	4,9
1931	5 725 912	2 828 106	2 897 806	64,7	1 157 254	5,0
1948	6 527 966	3 171 201	3 356 765	73,8	1 473 310	4,4
1953	6 979 154	3 411 534	3 567 620	78,8	1 616 205	4,3
1961	7 642 227	3 757 437	3 884 790	86,3	1 929 235	4,0
1971	8 446 591	4 173 735	4 272 856	95,4	2 248 038	3,8
1981	9 313 676	4 629 327	4 684 349	105,2	2 568 761	3,6
1991 ²⁾	7 822 795	3 841 717	3 981 078	100,8	2 418 156	3,2
2002 ²⁾	7 498 001	3 645 930	3 852 071	96,6	2 521 190	3,0
2011 ²⁾³⁾	7 186 862	3 499 176	3 687 686	92,6	2 487 886	2,9

НАЈЧЕШЋА ИМЕНА ПО ПОПИСУ 2011.³⁾

Република Србија

MOST FREQUENT GIVEN NAMES, 2011 CENSUS³⁾

Republic of Serbia

	Жене <i>Females</i>	Мушкарци <i>Males</i>
1.	Милица / Milica	Драган / Dragan
2.	Јелена / Jelena	Милан / Milan
3.	Марија / Marija	Александар / Aleksandar
4.	Мирјана / Mirjana	Зоран / Zoran
5.	Драгана / Dragana	Никола / Nikola
6.	Снежана / Snežana	Милош / Miloš
7.	Љиљана / Ljiljana	Марко / Marko
8.	Ивана / Ivana	Горан / Goran
9.	Ана / Ana	Душан / Dušan
10.	Гордана / Gordana	Дејан / Dejan

¹⁾ Промена вредности показатеља услед ревизије површине територије Републике Србије.

²⁾ Подаци пописа од 1948. до 1981. године односе се на читаву територију Републике Србије, док пописи 1991, 2002. и 2011. године не садрже податке за АП Косово и Метохија. Наиме, Попис 1991. године бојкотован је од стране већине албанског становништва, док 2002. и 2011. године на територији јужне српске покрајине нису постојали услови за спровођење пописа.

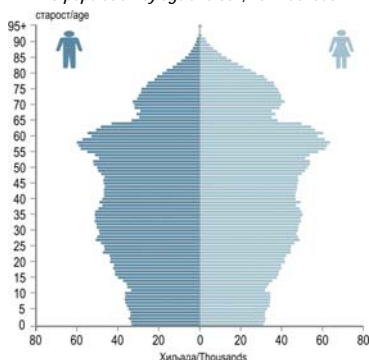
³⁾ У Попису 2011. забележен је смањен обухват јединица пописа услед бојкота од стране већине припадника албанске националне заједнице у општинама Прешево и Бујановац.

¹⁾ Indicator value changed due to the revised territorial area of the Republic of Serbia.

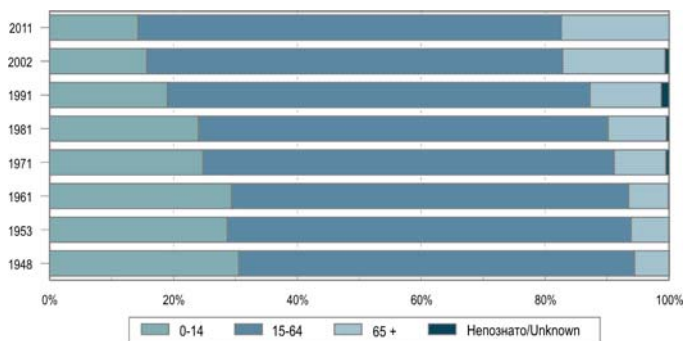
²⁾ The census data in the period from 1948 to 1981 relate to the entire territory of the Republic of Serbia, while 1991, 2002 and 2011 censuses do not contain the data for the AP Kosovo and Metohija. Namely, 1991 Census was boycotted by the majority of the Albanian population, while in 2002 and 2011 there were no adequate conditions on the territory of the south Serbian province for the implementation of the census.

³⁾ In 2011 Census recorded was undercoverage of census units owing to the boycott by the majority of the Albanian ethnic community in the municipalities of Preševo and Bujanovac.

Становништво Републике Србије по полу и старости, Попис 2011.
RS population by age and sex, 2011 Census



Становништво према великим старосним групама, по пописима 1948–2011.¹⁾
Population by major age groups, 1948-2011 censuses¹⁾



¹⁾ Подаци пописа од 1948. до 1981. године односе се на читаву територију Републике Србије, док пописи 1991, 2002. и 2011. године не садрже податке за АП Косово и Метохија. Наиме, Попис 1991. године бојкотован је од стране већине албанског становништва, док 2002. и 2011. године на територији јужне српске покрајине нису постојали услови за спровођење пописа.

¹⁾ The census data in the period from 1948 to 1981 relate to the entire territory of the Republic of Serbia, while 1991, 2002 and 2011 censuses do not provide the data for the AP Kosovo and Metohija. Namely, 1991 Census was boycotted by the majority of the Albanian population, while in 2002 and 2011 there were no adequate conditions on the territory of the south Serbian province for the implementation of the census.

СТАНОВНИШТВО ПРЕМА НАЦИОНАЛНОЈ
ПРИПАДНОСТИ, ПО ПОПISУ 2011.¹⁾POPULATION BY ETHNICITY,
2011 CENSUS¹⁾

	Република Србија / Republic of Serbia						Total
	Србија – север Srbija – sever			Србија – југ Srbija – jug			
	укупно Total	Београд- ски регион Beogra- dski region	Регион Војво- дине Region Vojvodine	Регион Шумадије и Западне Србије Region Šumadije i Zapadne Srbije	Регион Јужне и Источне Србије Region Južne i Istočne Srbije	Регион Косово и Метохија Region Kosovo i Metohija	
Укупно	7 186 862	1 659 440	1 931 809	2 031 697	1 563 916	...	Total
Срби	5 988 150	1 505 448	1 289 635	1 799 394	1 393 673	...	Serbs
Албанци ²⁾	5 809	1 252	2 251	591	1 715	...	Albanians ²⁾
Бошњаци	145 278	1 596	780	142 767	135	...	Bosniaks
Бугари	18 543	1 188	1 489	365	15 501	...	Bulgarians
Буњевци	16 706	172	16 469	41	24	...	Bunjevci
Власи	35 330	182	170	2 105	32 873	...	Vlachs
Горанци	7 767	5 328	1 179	694	566	...	Goranci
Југословени	23 303	8 061	12 176	1 635	1 431	...	Yugoslavs
Мађари	253 899	1 810	251 136	433	520	...	Hungarians
Македонци	22 755	6 970	10 392	1 854	3 539	...	Macedonians
Муслимани	22 301	3 996	3 360	14 411	534	...	Muslims
Немци	4 064	498	3 272	130	164	...	Germans
Роми	147 604	27 325	42 391	20 649	57 239	...	Roma people
Румуни	29 332	1 282	25 410	567	2 073	...	Romanians
Руси	3 247	1 301	1 173	463	310	...	Russians
Русини	14 246	245	13 928	38	35	...	Ruthenians
Словаци	52 750	2 104	50 321	164	161	...	Slovaks
Словенци	4 033	1 539	1 815	287	392	...	Slovenes
Украјинци	4 903	418	4 202	171	112	...	Ukrainians
Хрвати	57 900	7 752	47 033	1 645	1 470	...	Croats
Црногорци	38 527	9 902	22 141	3 805	2 679	...	Montenegrins
Остали	17 558	7 083	6 710	1 840	1 925	...	Other
Нису се изјаснили	160 346	38 971	81 018	15 386	24 971	...	Did not declare
Регионална припадност	30 771	1 289	28 567	626	289	...	Regional affiliation
Непознато	81 740	23 728	14 791	21 636	21 585	...	Unknown

¹⁾ Попис 2011. године није спроведен на територији АП Косово и Метохија, док је у општинама Прешево и Бујановац забележен смањен обухват јединица пописа услед бојкота Пописа од стране већине припадника албанске националне заједнице.

²⁾ Подаци се односе само на пописано становништво.

¹⁾ The 2011 Census was not conducted on the territory of the AP Kosovo and Metohija. In the municipalities of Presevo and Bujanovac recorded was undercoverage of the census units owing to the Census boycott by the majority of the Albanian ethnic community.

²⁾ The data relate to enumerated population only.

СТАНОВНИШТВО ПРЕМА
ВЕРОИСПОВЕСТИ, ПО ПОПИСУ 2011.¹⁾

POPULATION BY RELIGIOUS
AFFILIATION, 2011 CENSUS ¹⁾

	Република Србија / Republic of Serbia						Total
	укупно <i>Total</i>	Србија – север <i>Srbija – sever</i>		Србија – југ <i>Srbija – jug</i>			
		Београд- ски регион <i>Beogradski region</i>	Регион Војво- дине <i>Region Vojvodine</i>	Регион Шума- дије и Западне Србије <i>Region Sumadije i Zapadne Srbije</i>	Регион Јужне и Источне Србије <i>Region Južne i Istočne Srbije</i>	Регион Косово и Метохија <i>Region Kosovo i Metohija</i>	
Укупно	7 186 862	1 659 440	1 931 809	2 031 697	1 563 916	...	Total
Хришћанска ²⁾	6 555 931	1 500 312	1 764 443	1 819 924	1 471 252	...	Christian ²⁾
Православна	6 079 396	1 475 168	1 357 137	1 798 203	1 448 888	...	Orthodox
Католичка	356 957	13 720	336 691	3 098	3 448	...	Catholic
Протестантска	71 284	3 128	64 029	690	3 437	...	Protestant
Остале хришћанске	3 211	797	1 340	298	776	...	Other Christian
Исламска	222 828	31 914	14 206	161 115	15 593	...	Islam
Јудаистичка	578	295	254	12	17	...	Judaism
Источноачке вероисповести	1 237	541	394	134	168	...	Eastern religions
Остале вероисповести	1 776	741	616	206	213	...	Other religions
Агностици	4 010	2 425	1 045	280	260	...	Agnostics
Нису верници (атеисти)	80 053	40 657	25 906	5 833	7 657	...	Not believers (atheist)
Нису се изјаснили	220 735	54 871	106 740	19 254	39 870	...	Did not declare
Непознато	99 714	27 684	18 205	24 939	28 886	...	Unknown

¹⁾ Попис 2011. године није спроведен на територији АП Косово и Метохија, док је у општинама Прешево и Бујановац забележен смањен обухват јединица пописа услед бојкота Пописа од стране већине припадника албанске националне заједнице.

²⁾ Разлику између укупног броја лица хришћанске вероисповести и збира православне, католичке, протестантске и осталих хришћанских вероисповести чине лица која су се изјаснила само као хришћани.

¹⁾ The 2011 Census was not conducted on the territory of the AP Kosovo and Metohija. In the municipalities of Presevo and Bujanovac recorded was undercoverage of the census units owing to the Census boycott by the majority of the Albanian ethnic community.

²⁾ The difference between the total number of persons of Christian religious affiliation and the sum of the Orthodox, Catholic, Protestant and other Christian affiliations presents persons who declared themselves only as Christian.

**СТАНОВНИШТВО ПРЕМА
МАТЕРЊЕМ ЈЕЗИКУ,
ПО ПОПИСУ 2011.¹⁾**
**POPULATION BY
MOTHER TONGUE,
2011 CENSUS¹⁾**

	Република Србија / Republic of Serbia						Total
	укупно <i>Total</i>	Србија – север <i>Srbija – sever</i>		Србија – југ <i>Srbija – jug</i>			
		Београд- ски регион <i>Beogra- dski region</i>	Регион Војво- дине <i>Region Vojvodine</i>	Регион Шумадије и Западне Србије <i>Region Šumadije i Zapadne Srbije</i>	Регион Јужне и Источне Србије <i>Region Južne i Istočne Srbije</i>	Регион Косово и Метохија <i>Region Kosovo i Metohija</i>	
Укупно	7 186 862	1 659 440	1 931 809	2 031 697	1 563 916	...	Total
Српски	6 330 919	1 574 693	1 485 791	1 843 583	1 426 852	...	Serbian
Албански ²⁾	10 040	3 832	3 844	589	1 775	...	Albanian ²⁾
Босански	138 871	541	456	137 724	150	...	Bosnian
Бугарски	13 337	584	601	235	11 917	...	Bulgarian
Буњевачки	6 835	10	6 821	2	2	...	Bunjevac dialect
Влашки	43 095	179	178	2 856	39 882	...	Vlachian
Мађарски	243 146	1 330	241 164	292	360	...	Hungarian
Македонски	12 706	4 772	3 694	1 451	2 789	...	Macedonian
Немачки	2 190	430	1 418	170	172	...	German
Ромски	100 668	18 985	27 430	11 136	43 117	...	Roma language
Румунски	29 075	1 442	24 133	1 154	2 346	...	Romanian
Руски	3 179	1 442	819	560	358	...	Russian
Русински	11 340	140	11 154	18	28	...	Ruthenian
Словачки	49 796	1 792	47 760	126	118	...	Slovak
Словеначки	2 269	1 130	630	238	271	...	Slovenian
Хрватски	19 223	3 014	14 576	855	778	...	Croatian
Црногорски	2 519	809	1 193	301	216	...	Montenegrin
Остали језици	39 463	11 774	21 056	3 392	3 241	...	Other lan- guages
Нису се изјаснили	46 499	10 781	24 039	4 307	7 372	...	Did not declare
Непознато	81 692	21 760	15 052	22 708	22 172	...	Unknown

¹⁾ Попис 2011. године није спроведен на територији АП Косово и Метохија, док је у општинама Прешево и Бујановац забележен смањен обухват јединица пописа услед бојкота Пописа од стране већине припадника албанске националне заједнице.

²⁾ Подаци се односе само на пописано становништво.

¹⁾ The 2011 Census was not conducted on the territory of the AP Kosovo and Metohija. In the municipalities of Presevo and Bujanovac recorded was undercoverage of the census units owing to the Census boycott by the majority of the Albanian ethnic community.

²⁾ The data relate to enumerated population only.

**СТАНОВНИШТВО СТАРО 15 И ВИШЕ
ГОДИНА ПРЕМА ШКОЛСКОЈ СПРЕМИ,
ПО ПОПИСУ 2011.¹⁾**

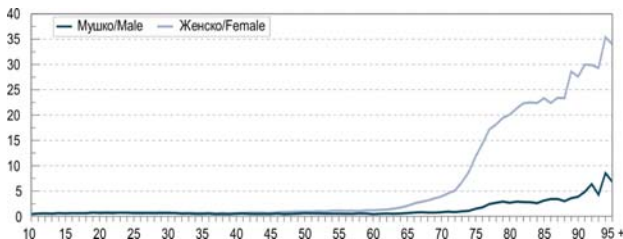
**POPULATION AGED 15 AND OVER
BY EDUCATIONAL,
2011 CENSUS ¹⁾**

	Република Србија / Republic of Serbia						Total
	укупно <i>Total</i>	Србија – север <i>Srbija – sever</i>		Србија – југ <i>Srbija – jug</i>		Регион Косово и Метохија ¹⁾ <i>Region Kosovo i Metohija¹⁾</i>	
		Београд- ски регион <i>Beogradski region</i>	Регион Војво- дине <i>Region Vojvodine</i>	Регион Шумадије и Западне Србије <i>Region Šumadije i Zapadne Srbije</i>	Регион Јужне и Источне Србије ²⁾ <i>Region Južne i Istočne Srbije²⁾</i>		
Укупно	6 161 584	1 426 710	1 654 339	1 733 212	1 347 323	...	Total
Без школске спреме	164 884	16 751	38 475	58 835	50 823	...	With out education attainment
Непотпуно основно образовање	677 499	58 259	176 738	240 810	201 692	...	Incomplete primary education
Основно	1 279 116	198 842	359 761	406 000	314 513	...	Primary
Средње	3 015 092	749 079	842 142	818 188	605 683	...	Secondary
Више	348 335	117 137	81 030	81 728	68 440	...	Higher/college
Високо образовање	652 234	279 642	151 844	121 276	99 472	...	University education
Непознато	24 424	7 000	4 349	6 375	6 700	...	Unknown

¹⁾ Попис 2011. године није спроведен на територији АП Косово и Метохија, док је у општинама Прешево и Бујановац забележен смањен обухват јединица пописа услед бојкота Пописа од стране већине припадника албанске националне заједнице.

¹⁾ The 2011 Census was not conducted on the territory of the AP Kosovo and Metohija. In the municipalities of Presevo and Bijanovac recorded was undercoverage of the census units owing to the Census boycott by majority of the Albanian ethnic community.

Неписмени према полу и старости, Попис 2011. (%)
Illiteracy by sex and age, 2011 Census (%)

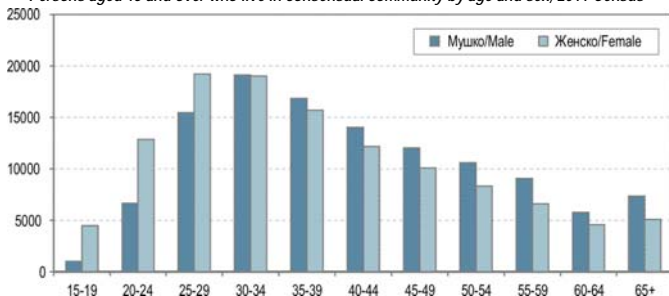


**СТАНОВНИШТВО СТАРО 15 И ВИШЕ
ГОДИНА ПРЕМА ЗАКОНСКОМ
БРАЧНОМ СТАТУСУ, ПО ПОПИСУ 2011.¹⁾**
**POPULATION AGED 15 AND OVER
BY LEGAL MARITAL STATUS,
2011 CENSUS¹⁾**

	Република Србија / Republic of Serbia						...	Total
	укупно Total	Србија – север Srbija – sever		Србија – југ Srbija – jug				
		Београд- ски регион Beogra- dski region	Регион Војво- дине Region Vojvodine	Регион Шумадије и Западне Србије Region Šumadije i Zapadne Srbije	Регион Јужне и Источне Србије ²⁾ Region Južne i Istočne Srbije ²⁾	Регион Косово и Метохија ¹⁾ Region Kosovo i Metohija ¹⁾		
Укупно	6 161 584	1 426 710	1 654 339	1 733 212	1 347 323	...	Total	
Неожењен/ неудата	1 719 959	439 387	484 270	451 197	345 105	...	Never married	
Ожењен/ удата	3 396 240	741 316	878 210	1 004 754	771 960	...	Married	
Удовац/ удовица	716 843	149 108	197 047	204 492	166 196	...	Widowed	
Разведен/а	303 970	87 440	91 422	67 494	57 614	...	Divorced	
Непознато	24 572	9 459	3 390	5 275	6 448	...	Unknown	

¹⁾ Попис 2011. године није спроведен на територији АП Косово и Метохија, док је у општинама Прешево и Бујановац забележен смањен обухват јединица пописа услед бојкота Пописа од стране већине припадника албанске националне заједнице.

¹⁾ The 2011 Census was not conducted on the territory of the AP Kosovo and Metohija. In the municipalities of Presevo and Bujanovac recorded was undercoverage of the census units owing to the Census boycott by the majority of the Albanian ethnic community.

Лица стар 15 и више година која живе у ванбрачној заједници по старости и полу, Попис 2011.¹⁾
Persons aged 15 and over who live in consensual community by age and sex, 2011 Census¹⁾


СТАНОВНИШТВО ПРЕМА ЕКОНОМСКОЈ АКТИВНОСТИ, ПО ПОПИСУ 2011.¹⁾

POPULATION BY ECONOMIC 2011 ACTIVITY, CENSUS¹⁾

	Република Србија / Republic of Serbia						Total
	укупно Total	Србија – север Srbija – sever		Србија – југ Srbija – jug		Регион Косово и Метохија Region Kosovo i Metohija	
		Београдски регион Beogradski region	Регион Војводине Region Vojvodine	Регион Шумадије и Западне Србије Region Šumadije i Zapadne Srbije	Регион Јужне и Источне Србије Region Južne i Istočne Srbije		
Укупно	7 186 862	1 659 440	1 931 809	2 031 697	1 563 916	...	Total
Економски активни	2 971 220	722 108	785 960	833 660	629 492	...	Economically active
Обављају занимање	2 304 628	593 021	607 334	646 710	457 563	...	Perform occupation
Незапослени	666 592	129 087	178 626	186 950	171 929	...	Unemployed
Економски неактивни	4 215 642	937 332	1 145 849	1 198 037	934 424	...	Economically inactive
Пензионери	1 628 428	392 906	426 252	437 244	372 026	...	Pensioners
Деца, ученици/студенти	1 592 294	374 689	425 035	458 586	333 984	...	Children, pupils/students
Домаћице	599 371	86 568	180 230	191 052	141 521	...	Homemakers
Остало	395 549	83 169	114 332	111 155	86 893	...	Other

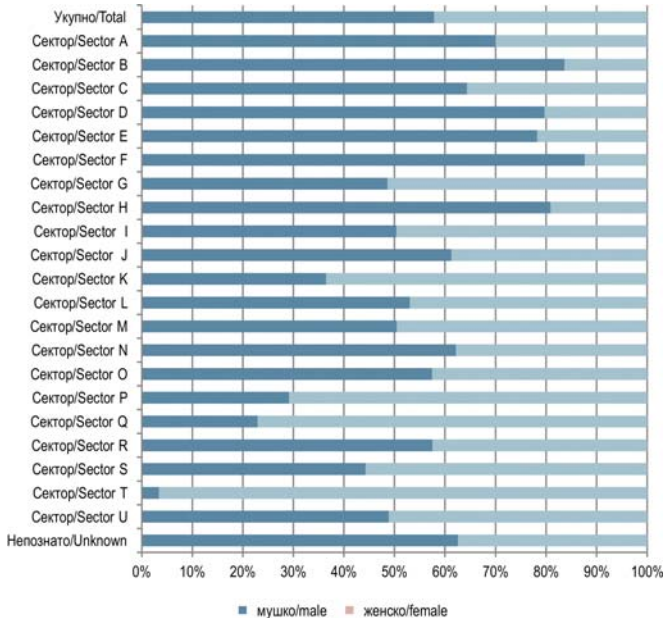
¹⁾ Попис 2011. године није спроведен на територији АП Косово и Метохија, док је у општинама Прешево и Бујановац забележен смањен обухват јединица пописа услед бојкота Пописа од стране већине припадника албанске националне заједнице.

¹⁾ The 2011 Census was not conducted on the territory of the AP Kosovo and Metohija. In the municipalities of Presevo and Bujanovac recorded was undercoverage of the census units owing to the Census boycott by majority of the Albanian ethnic community.

Економски активно становништво које обавља занимање према занимању и полу, Попис 2011. (%)
Economically active population with occupation, by occupation and sex, 2011 Census (%)



Економски активно становништво које обавља занимање према сектору делатности, по полу, Попис 2011.
Economically active population that perform occupation by industries, by sex, 2011 Census



- A Пољопривреда, шумарство и рибарство / Agriculture, forestry and fishing
- B Рударство / Mining and quarrying
- C Прерађивачка индустрија / Manufacturing
- D Снабдевање електричном енергијом, гасом и паром / Electricity, gas, steam and air conditioning supply
- E Снабдевање водом и управљање отпадним водама / Water supply, sewerage, waste management and remediation activities
- F Грађевинарство / Construction
- G Трговина на велико и мало и поправка моторних возила / Wholesale and retail trade and repair of motor vehicles and motorcycles
- H Саобраћај и складиштење / Transportation and storage
- I Услуге смештаја и исхране / Accommodation and food service activities
- J Информисање и комуникације / Information and communication
- K Финансијске делатности и делатност осигурања / Financial and insurance activities
- L Пословне некретнимима / Real estate activities
- M Стручне, научне, иновационе и техничке делатности / Professional, scientific and technical activities
- N Административне и помоћне услужне делатности / Administrative and support service activities
- O Државна управа и обавезно социјално осигурање / Public administration and defence; compulsory social security
- P образовање / Education
- Q Здравствена и социјална заштита / Human health and social work activities
- R Уметност, забава и рекреација / Arts, entertainment and recreation
- S Остале услужне делатности / Other service activities
- T Делатност домаћинства као послодавца; Делатност домаћинстава која производе робу и услуге за сопствене потребе / Activities of household as employer of domestic personnel; Undifferentiated goods-and services-producing activities of households for own use
- U Делатност екстериторијалних организација и тела / Activities of extraterritorial organisations and bodies

ПРИРОДНО КРЕТАЊЕ СТАНОВНИШТВА

Република Србија

I део

POPULATION CHANGES

Republic of Serbia

Part I

	Живо-рођени <i>Live births</i>	Умрли / <i>Deaths</i>		Природни прираштај <i>Natural increase</i>	Закључени бракови <i>Marriages</i>	Разведени бракови <i>Dissolved marriages</i>
		укупно <i>Total</i>	одојчад <i>Infants</i>			
1953	186 267	84 894	20 186	101 373	70 875	7 952
1961	155 783	697 49	12 917	86 034	70 201	10 609
1971	151 130	76 184	8 027	74 946	77 845	10 111
1981	151 518	87 763	5 309	63 755	69 499	9 797
1991	142 641	97 598	3 079	45 043	57 704	8 372
2002	78 101	102 785	790	-24 684	41 947	9 982
2011	65 598	102 935	414	-37 337	35 808	8 251
2012	67 257	102 400	415	-35 143	34 639	7 372
2013	65 554	100 300	413	-34 746	36 209	8 170
2014	66 461	101 247	381	-34 786	36 429	7 614

ПРИРОДНО КРЕТАЊЕ СТАНОВНИШТВА

Република Србија

II део

POPULATION CHANGES

Republic of Serbia

Part II

	Живо-рођени <i>Live births</i>	Умрли <i>Deaths</i>	Природни прираштај <i>Natural increase</i>	Просечна старост становништва <i>Population average age</i>			Очекивана дужина живота ¹⁾ <i>Life expectancy¹⁾</i>	
				укупно <i>Total</i>	мушко <i>Male</i>	женско <i>Female</i>	мушке деце <i>Children, male</i>	женске деце <i>Children, female</i>
	на 1000 становника <i>per 1000 inhabitants</i>							
1953	26,6	12,1	14,5	29,4	28,4	29,9	58,7	60,4
1961	20,3	9,1	11,2	30,5	29,6	31,4	62,4	64,9
1971	17,9	9,0	8,9	32,4	31,5	33,3	66,2	70,0
1981	16,2	9,4	6,8	33,7	32,8	34,6	67,8	72,6
1991	14,6	10,0	4,6	34,9	33,9	36,0	68,4	74,2
2002	10,4	13,7	-3,3	40,2	39,0	41,5	69,7	75,0
2011	9,0	14,2	-5,2	41,6	40,2	42,9	71,6	76,8
2012	9,3	14,2	-4,9	42,2	40,9	43,5	72,2	77,3
2013	9,2	14,0	-4,8	42,4	41,0	43,7	72,5	77,7
2014	9,3	14,2	-4,9	42,6	41,2	43,9	72,6	77,7

¹⁾ Вероватна старост коју ће доживети живорођено дете у наведеној години.

¹⁾ Life expectancy of a live born child in the specified year.

**ОСНОВНИ КОНТИНГЕНТИ И
ИНДИКАТОРИ СТАНОВНИШТВА,
2014.**
**MAIN CONTINGENTS AND
INDICATORS OF POPULATION,
2014**

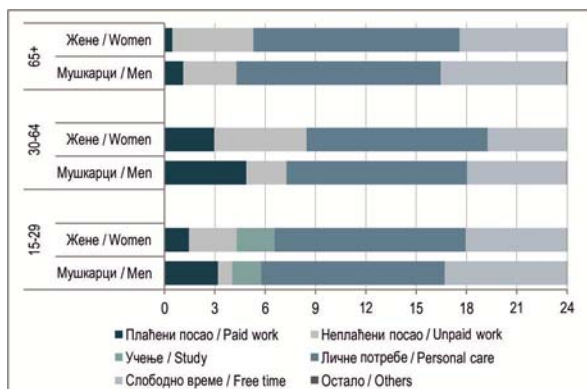
	Република Србија Republic of Serbia			
	укупно Total	Србија – север Srbija – sever	Србија – југ Srbija – jug	
Укупно становништво	7 131 787	3 576 978	3 554 809	Total population
Просечна старост	42,6	42,1	43,0	Average age
Индекс старења ¹⁾	133,2	128,8	137,5	Ageing index ¹⁾
Основни контингенти становништва				Main population contingents
Радни (15–64)				Working age (15–64)
Број	4 805 961	2 438 861	2 367 100	Number
%	67,4	68,2	66,6	%
Пунолетни (18 и више)				Adults (18+)
Број	5 891 837	2 957 706	2 934 131	Number
%	82,6	82,7	82,5	%
Предшколски (0–6)				Pre-school (0–6)
Број	463 310	244 465	218 845	Number
%	6,5	6,8	6,2	%
Школообавезни (7–14)				Compulsory education (7–14)
Број	561 115	272 164	288 951	Number
%	7,9	7,6	8,1	%
Фертилни (15–49)				Fertile age (15–49)
Број	1 582 643	822 500	760 143	Number
%	22,2	23,0	21,4	%
Очекивано трајање живота живорођене деце				Life expectancy of live born child
Мушко	72,6	72,4	72,8	Male
Женско	77,7	77,8	77,6	Female

¹⁾ Однос старог (60 и више година) и младог (0–19 година) становништва.

¹⁾ Ratio between old-age (60+) and young (0–19) population.

Просечно време проведено у активностима, становништво према старосним групама и полу; сви дани, Република Србија, 2010/2011. (број сати)

Average time spent on activities: population by age groups and sex, all days, Republic of Serbia, 2010/2011 (hours)



Просечно време проведено у слободним активностима, ниво активности 1 и 2, становништво старости 15 и више година, према полу, 2010/2011. (број сати)

Average time spent in free time activities, level of activities 1 and 2, population 15 years, by sex, 2010/2011 (hours)



НАЦИОНАЛНИ РАЧУНИ NATIONAL ACCOUNTS

БРУТО ДОМАЋИ ПРОИЗВОД (БДП)¹⁾ Република Србија

GROSS DOMESTIC PRODUCT (GDP)¹⁾ Republic of Serbia

	2011	2012	2013	2014	
БДП у текућим ценама – укупно, мил. РСД	3 407 563	3 584 236	3 876 403	3 908 470	GDP, at current prices - total, RSD million
БДП у текућим ценама – по становнику, РСД	470 884	497 707	540 902	548 035	GDP - per capita, RSD
Просечан број становника средином године, хиљ.	7 236	7 202	7 167	7 132	Mid-year population, thousand
БДП – укупно, мил. USD	46 464	40 676	45 512	44 143	GDP - total, USD million
БДП по становнику, USD	6 421	5 648	6 351	6 190	GDP - per capita, USD
Просечан курс, USD	73,3382	88,1169	85,1731	88,5408	Average exchange rate, USD
БДП – укупно, мил. EUR	33 424	31 683	34 263	33 319	GDP - total, EUR million
БДП по становнику, EUR	4 619	4 400	4 781	4 672	GDP - per capita, EUR
Просечан курс, EUR	101,9502	113,1277	113,1369	117,3060	Average exchange rate, EUR
Стопа реалног раста (%)	1,4	-1,0	2,6	-1,8	Volume change (%)
БНД у текућим ценама – укупно, мил. РСД	3 268 316	3 460 113	3 715 739	3 749 899	GNI, at current prices - total, RSD million
БНД – укупно, мил. USD	44 565	39 267	43 626	42 352	GNI - total, USD million
БНД – укупно, мил. EUR	32 058	30 586	32 843	31 967	GNI - total, EUR million

¹⁾ Републички завод за статистику од 1999. године не располаже појединим подацима за АП Косово и Метохија, тако да они нису садржани у обухвату података за Републику Србију (укупно).

¹⁾ Starting from 1999 the Statistical Office of the Republic of Serbia has not at disposal and may not provide available certain data relative to AP Kosovo and Metohia and therefore these data are not included in the coverage for the Republic of Serbia (total).

УПОТРЕБА БРУТО ДОМАЋЕГ
ПРОИЗВОДА¹⁾

GROSS DOMESTIC PRODUCT
USE¹⁾

Република Србија

Republic of Serbia

	2011	2012	2013	2014	
	мил. РСД / RSD mill.				
Бруто домаћи производ	3 407 563	3 584 236	3 876 403	3 908 470	Gross domestic product
Издаци за финалну потрошњу	3 247 221	3 428 600	3 607 346	3 648 675	Final consumption expenditure
Издаци за личну потрошњу – укупно	3 025 258	3 188 124	3 359 326	3 396 340	Individual consumption expenditure – total
Издаци за личну потрошњу – сектор домаћинства	2 596 434	2 727 598	2 885 535	2 922 263	Individual consumption expenditure – household sector
Издаци за личну потрошњу – сектор НПИД ²⁾	31 152	35 538	33 244	33 556	Individual consumption expenditure – NPISHs ²⁾ sector
Издаци за личну потрошњу – сектор државе	397 673	424 988	440 547	440 522	Individual consumption expenditure – general government sector
Издаци за колективну потрошњу	221 963	240 477	248 020	252 335	Collective consumption expenditure
Бруто инвестиције у основне фондове	626 667	758 695	668 358	665 002	Gross fixed capital formation
Промене у залихама	58 345	-5 632	15 817	31 743	Changes in inventories
Статистичка разлика	-	-	-	-	Statistical discrepancy
Нето стицање драгоцености	7	4	4	4	Acquisitions less disposals of valuables
Извоз робе и услуга	1 157 758	1 323 598	1 597 092	1 695 334	Exports of goods and services
Увоз робе и услуга	1 682 434	1 921 030	2 012 214	2 119 288	Imports of goods and services

¹⁾ Републички завод за статистику од 1999. године не располаже појединим подацима за АП Косово и Метохија, тако да они нису садржани у обухвату података за Републику Србију (укупно).

²⁾ Непрофитне институције које пружају услуге домаћинствима.

¹⁾ Starting from 1999 the Statistical Office of the Republic of Serbia has not at disposal and may not provide available certain data relative to AP Kosovo and Metohia and therefore these data are not included in the coverage for the Republic of Serbia (total).

²⁾ Non-profit institutions serving households.

**УПОТРЕБА БРУТО ДОМАЋЕГ
ПРОИЗВОДА¹⁾**

(наставак)

Република Србија

**GROSS DOMESTIC PRODUCT
USE¹⁾**

(continued)

Republic of Serbia

	2011	2012	2013	2014	
	Структура, % / Share, %				
Бруто домаћи производ	100,0	100,0	100,0	100,0	Gross domestic product
Издаци за финалну потрошњу	95,3	95,7	93,1	93,4	Final consumption expenditure
Издаци за личну потрошњу – укупно	88,8	88,9	86,7	86,9	Individual consumption expenditure - total
Издаци за личну потрошњу – сектор домаћинства	76,2	76,1	74,4	74,8	Individual consumption expenditure - household sector
Издаци за личну потрошњу – сектор НПИД ²⁾	0,9	1,0	0,9	0,9	Individual consumption expenditure – NPISHs ²⁾ sector
Издаци за личну потрошњу – сектор државе	11,7	11,9	11,4	11,3	Individual consumption expenditure - general government sector
Издаци за колективну потрошњу	6,5	6,7	6,4	6,5	Collective consumption expenditure
Бруто инвестиције у основне фондове	18,4	21,2	17,2	16,7	Gross fixed capital formation
Промене у залихама	1,7	-0,2	0,4	0,8	Changes in inventories
Статистичка разлика	-	-	-	-	Statistical discrepancy
Нето стицање драгоцености	0,0	0,0	0,0	0,0	Acquisitions less disposals of valuables
Извоз добара и услуга	34,0	36,9	41,2	43,4	Exports of goods and services
Увоз добара и услуга	49,4	53,6	51,9	54,2	Imports of goods and services

¹⁾ Републички завод за статистику од 1999. године не располаже појединим подацима за АП Косово и Метохија, тако да они нису садржани у обухвату података за Републику Србију (укупно).

²⁾ Непрофитне институције које пружају услуге домаћинствима.

¹⁾ Starting from 1999 the Statistical Office of the Republic of Serbia has not at disposal and may not provide available certain data relative to AP Kosovo and Metohia and therefore these data are not included in the coverage for the Republic of Serbia (total).

²⁾ Non-profit institutions serving households.

ЗАПОСЛЕНОСТ И ЗАРАДЕ EMPLOYMENT AND SALARIES AND WAGES

СТАНОВНИШТВО ПРЕМА
АКТИВНОСТИ¹⁾,
РЕВИДИРАНИ ПОДАЦИ ЗА 2014.

POPULATION BY
ACTIVITY¹⁾,
REVISED DATA FOR 2014

	Република Србија / Republic of Serbia						
	укупно <i>total</i>	Србија – север <i>Srbija – sever</i>		Србија – југ <i>Srbija – jug</i>		Регион Косово и Метохија <i>Region Kosovo i Metohija</i>	
		Београд- ски регион <i>Beo- gradski region</i>	Регион Војво- дине <i>Region Vojvodine</i>	Регион Шумадије и Западне Србије <i>Region Šumadije i Zapadne Srbije</i>	Регион Јужне и Источне Србије <i>Region Južne i Istočne Srbije</i>		
Укупно	7116128	1670272	1910805	2001351	1533700	...	Total
Становништво старо 15 и више година	6099171	1430884	1636046	1709248	1322994	...	Population aged 15+
Становништво млађе од 15 година	1016957	239389	274759	292104	210707	...	Population aged under 15
Активно	3157191	742329	839479	922295	653088	...	Active
Запослено	2544188	610495	667814	756083	509796	...	Employed persons
У пољопривреди	507510	15087	120904	248049	123470	...	of which: agricul- tural population
Незапослено	613004	131835	171665	166211	143293	...	Unemployed persons
Неактивно	2941980	688555	796567	786953	669905	...	Inactive
Желе и могу да раде	326866	79309	87269	89627	70661	...	Desire and able to work
Желе, али не могу да раде	127662	31976	37591	30165	27930	...	Desire but not capable
Не желе да раде	1949057	451718	536502	518416	442422	...	Do not desire to work
Стари 75 и више година	538395	125552	135205	148745	128893	...	Aged 75+
Стопе за лица радног узраста (15–64 године) (по дефиницији ILO) <i>Rates for working age population (15–64) (by ILO)</i>							
Стопа активности	63,1	63,9	62,7	64,2	61,0	...	Rate of activity
Стопа запослености	50,4	52,5	49,7	51,9	47,0	...	Rate of employment
Стопа незапослености	20,1	17,9	20,8	19,2	23,1	...	Rate of unemployment
Стопа неактивности	36,9	36,1	37,3	35,8	39,0	...	Rate of inactivity

¹⁾ Извор: Анкета о радној снази.

¹⁾ Source: Labor Force Survey.

**РЕГИСТРОВАНА ЗАПОСЛЕНОСТ¹⁾,
2011–2015.**
**Република Србија
Годишњи просек**
**REGISTERED EMPLOYMENT¹⁾,
2011–2015.**
**Republic of Serbia
Annual average**

		2011	2012	2013	2014	2015*	
Запослени, укупно (запослени у правним лицима, лица која самостално обављају делатност, предузетници и запослени код њих)		1 866 170	1 865 614	1 864 783	1 845 494	1 882 825	Employed persons, total (Employees at legal entities, persons individually running business, unincorporated enterprises and their employees)
A Пољопривреда, шумарство и рибарство		42 142	40 629	40 599	38 960	36 617	A Agriculture, forestry and fishing
B Рударство		24 270	24 908	24 897	24 479	24 607	B Mining and quarrying
C Прерађивачка индустрија		393 377	382 075	378 419	369 003	377 488	C Manufacturing
D Снабдевање електричном енергијом, гасом и паром		31 551	32 057	32 047	31 498	28 323	D Electricity, gas, steam and air conditioning supply
E Снабдевање водом и управљање отпадним водама		38 930	39 801	41 928	41 948	38 402	E Water supply, sewerage, waste management and remediation activities
F Грађевинарство		103 655	97 846	92 883	88 652	88 096	F Construction
G Трговина на велико и мало и поправка моторних возила		303 150	302 774	296 296	295 293	313 356	G Wholesale and retail trade and repair of motor vehicles and motorcycles
H Саобраћај и складиштење		117 736	116 486	117 252	117 756	117 446	H Transportation and storage
I Услуге смештаја и исхране		54 008	54 701	55 308	54 772	63 830	I Accommodation and food service activities

Извор: 2015. г. – Истраживање о регистрованој запо-
слености (засновано на подацима Централног
регистра обавезног социјалног осигурања).
2011–2014. г. – Ревидирани подаци полугодиш-
њих истраживања о запосленима и зарадама
запослених (РАД-1/П и АРАД -1/П).

* Претходни резултати.

¹⁾ Source: Registered employment survey (based on data
of the Central register of social contribution pay-
ers). 2011–2014 – Revised data of semi-annual
surveys on employment and salaries and wages
(RAD-1/P and ARAD/1/P).

* Preliminary results.

**РЕГИСТРОВАНА ЗАПОСЛЕНОСТ¹⁾,
2011–2015. (наставак)**

**REGISTERED EMPLOYMENT¹⁾,
2011–2015 (continued)**

Република Србија

Republic of Serbia

Годишњи просек

Annual average

		2011	2012	2013	2014	2015*		
J	Информисање и комуникације	46 318	49 946	50 691	51 628	53 308	J	Information and communication
K	Финансијске делатности и делатност осигурања	46 200	46 668	44 481	42 062	45 928	K	Financial and insurance activities
L	Пословање некретнинама	4 416	4 337	4 388	4 871	4 807	L	Real estate activities
M	Стручне, научне, иновационе и техничке делатности	86 155	88 832	91 183	89 117	84 216	M	Professional, scientific and technical activities
N	Административне и помоћне услужне делатности	47 359	51 430	58 993	62 704	78 608	N	Administrative and support service activities
O	Државна управа и обавезно социјално осигурање	152 847	157 663	161 132	159 491	160 788	O	Public administration and defence; compulsory social security
P	Образовање	140 281	141 163	142 996	143 725	132 963	P	Education
Q	Здравствена и социјална заштита	169 380	169 415	168 934	167 546	164 755	Q	Human health and social work activities
R	Уметност, забава и рекреација	26 841	27 206	27 722	27 171	31 913	R	Arts, entertainment and recreation
S	Остале услужне делатности	37 554	37 677	34 634	34 818	37 382	S	Other service activities
Регистровани индивидуални пољопривредници		113058	Registered individual farmers	

¹⁾Извор: 2015. г. – Истраживање о регистрованој запослености (засновано на подацима Централног регистра обавезног социјалног осигурања), 2011–2014. г. – Ревидирани подаци полугодишњих истраживања о запосленима и зарадама запослених (РАД-1/П и АРАД -1/П).

* Претходни резултати.

¹⁾Source: Registered employment survey (based on data of the Central register of social contribution payers), 2011-2014 – Revised data of semi-annual surveys on employment and salaries and wages (RAD-1/P and ARAD/1/P).

* Preliminary results.

КОРИСНИЦИ ПЕНЗИЈА, 2011–2015.

Стање 31. децембра

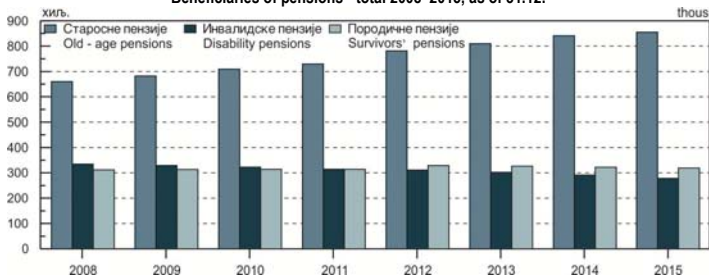
PENSION BENEFICIARIES, 2011–2015

As of 31 December

	2011	2012	2013	2014	2015	
Корисници права на основу пензијског и инвалидског осигурања запослених, укупно	1 357 846	1 420 892	1 438 016	1 454 332	1 453 469	Beneficiaries pursuant to pension and disability insurance of employed, total
Старосне пензије	729 516	780 953	809 421	840 785	853 834	Old-age
Инвалидске пензије	314 488	311 314	302 276	291 335	280 497	Disability
Породичне пензије	313 842	328 625	326 319	322 212	319 138	Survivor pension
Корисници права на основу пензијског и инвалидског осигурања пољопривредника, укупно	218 948	215 530	212 597	207 783	200 923	Beneficiaries pursuant to pension and disability insurance of agricultural workers, total
Старосне пензије	179 749	176 263	173 689	169 606	163 596	Old-age
Инвалидске пензије	13 705	13 960	14 071	14 147	14 033	Disability
Породичне пензије	25 494	25 307	24 837	24 030	23 294	Survivor pension
Корисници права на основу пензијског и инвалидског осигурања самосталних делатности	61 851	66 718	72 036	77 047	81 550	Beneficiaries pursuant to pension and disability insurance of individual entrepreneurs, total
Старосне пензије	29 437	33 349	38 106	42 867	46 950	Old-age
Инвалидске пензије	17 107	17 467	17 693	17 728	17 827	Disability
Породичне пензије	15 307	15 902	16 237	16 452	16 773	Survivor pension

Извор: Републички фонд за ПИО.

Source: Republic Fund for PDI.

Корисници пензија – укупно, 2008–2015, стање 31.12.
Beneficiaries of pensions - total 2008–2015, as of 31.12.


ПРОСЕЧНЕ ПЕНЗИЈЕ, 2011–2015.

AVERAGE PENSIONS, 2011–2015

Република Србија
РСД

Republic of Serbia
RSD

	2011	2012	2013	2014	2015	
Корисници права на основу пензијског и инвалидског осигурања запослених, укупно	23 200	25 033	25 976	26 055	24 969	Beneficiaries pursuant to pension and disability insurance of employed, total
Старосне пензије	26 683	28 585	29 452	29 293	27 662	Old-age
Инвалидске пензије	21 312	22 786	23 624	23 709	22 970	Disability
Породичне пензије	17 131	18 920	19 739	19 957	19 623	Survivor pension
Корисници права на основу пензијског и инвалидског осигурања пољопривредника, укупно	9 142	9 678	10 112	10 281	10 340	Beneficiaries pursuant to pension and disability insurance of agricultural workers, total
Старосне пензије	9 430	9 990	10 440	10 617	10 679	Old-age
Инвалидске пензије	9 852	10 435	10 887	11 040	11 079	Disability
Породичне пензије	6 704	7 084	7 381	7 485	7 514	Survivor pension
Корисници права на основу пензијског и инвалидског осигурања самосталних делатности	22 722	23 917	24 764	24 767	23 723	Beneficiaries pursuant to pension and disability insurance of individual entrepreneurs, total
Старосне пензије	26 230	27 468	28 146	27 795	26 179	Old-age
Инвалидске пензије	22 482	23 453	24 112	24 025	23 093	Disability
Породичне пензије	16 452	17 264	17 921	18 058	17 708	Survivor pension

Извор: Републички фонд за ПИО.

Source: Republic Fund for PDI.

**НЕЗАПОСЛЕНА ЛИЦА ПРЕМА
СТЕПЕНУ СТРУЧНОГ
ОБРАЗОВАЊА¹⁾, 2014. И 2015.**
Стање 31. децембра
**UNEMPLOYED PERSONS BY
EDUCATIONAL ATTAINMENT¹⁾,
2014 AND 2015**
As of 31 December

	2014	2015	
Укупно	741906	724096	Total
Високо, више и средње стручно образовање	320605	317193	University, vocational higher, and secondary vocational education
Висококвалификовани и квалификовани	187872	179584	Highly skilled and skilled
Приучени (полуквалификовани) и ниже стручно образовање	27849	26499	Semi-skilled and lower professional education
Неквалификовани	205580	200820	Unskilled
Жене	379066	371973	Women
Високо, више и средње стручно образовање	189115	187185	University, vocational higher and secondary professional education
Висококвалификовани и квалификовани	72891	70065	Highly skilled and skilled
Приучени (полуквалификовани) и ниже стручно образовање	14197	13417	Semi-skilled and lower professional education
Неквалификовани	102863	101306	Unskilled

Извор: Национална служба за запошљавање.

¹⁾ Сходно члану 2 Закона о запошљавању и осигурању за случај незапослености („Службени гласник РС”, број 36/09).

Source: National Employment Service.

¹⁾ Pursuant to Article 2 of the Law on employment and insurance in case of unemployment, (Official gazette of RS, no 36/09).

**ПРОСЕЧНЕ ЗАРАДЕ ЗАПОСЛЕНИХ
КОД ПРАВНИХ ЛИЦА ПРЕМА ПОЛУ¹⁾**
**AVERAGE SALARIES AND WAGES
OF EMPLOYED WITH LEGAL ENTITIES BY SEX¹⁾**
RSD
RSD

	Септембар 2014 September 2014			Септембар 2015 September 2015			
	Укупно Total	Жене Females	Мушка- рци Males	Укупно Total	Жене Females	Мушка- рци Males	
РЕПУБЛИКА СРБИЈА	65 166	60 498	69 624	63974	58063	69725	REPUBLIC OF SERBIA
СРБИЈА – СЕВЕР	71 908	65 845	77 972	70366	63158	77650	SRBIJA – SEVER
Београдски регион	79 890	73 005	86 922	79108	70536	87954	Beogradski region
Регион Војводине	62 292	57 018	67 436	59904	54126	65599	Region Vojvodine
СРБИЈА – ЈУГ	55 538	52 409	58 336	54721	50329	58765	SRBIJA – JUG
Регион Шумадије и Западне Србије	54 938	53 326	56 416	54049	50961	56953	Region Šumadije i Zapadne Srbije
Регион Јужне и Источне Србије	56 265	51 265	60 595	55500	49579	60822	Region Južne i Istočne Srbije
Регион Косово и Метохија	Region Kosovo i Metohija

¹⁾ Извор: Полугодишње истраживање РАД-1/П.

¹⁾ Source: Semiannual survey RAD-1/P.

ПРОСРЕЧНЕ ЗАРАДЕ ЗАПОСЛЕНИХ
КОД ПРАВНИХ ЛИЦА ПРЕМА
СТЕПЕНУ СТРУЧНЕ СПРЕМЕ¹⁾

AVERAGE SALARIES OF
EMPLOYED WITH LEGAL ENTITIES
BY EDUCATIONAL ATTAINMENT ¹⁾

RSD

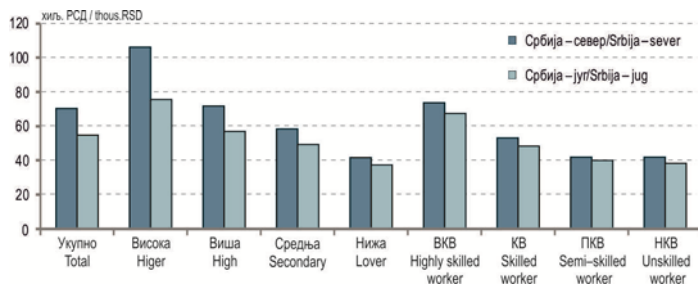
RSD

	Република Србија / Republic of Serbia					
	укупно	Србија – север	Србија – југ	укупно	Србија – север	Србија – југ
	<i>total</i>	<i>Srbija – sever</i>	<i>Srbija – jug</i>	<i>total</i>	<i>Srbija – sever</i>	<i>Srbija – jug</i>
	Септембар 2014 <i>September 2014</i>			Септембар 2015 <i>September 2015</i>		
Укупно	65 166	71 908	55 538	63974	70366	54721
Висока стручна спрема	99 492	110 141	81 582	94944	106145	75719
Виша стручна спрема	68 125	74 133	59 537	65781	71750	57011
Средња стручна спрема	55 629	59 193	49 972	54883	58397	49393
Ниска стручна спрема	40 868	42 644	38 274	39816	41533	37347
Високо-квалификовани	72 464	78 386	64 028	71273	73683	67562
Квалификовани	49 131	52 664	45 343	50855	53029	48428
Полу-квалификовани	39 569	41 907	37 517	40774	41763	39914
Неквалификовани	39 006	42 271	35 496	40169	41929	38250

¹⁾ Извор: Полугодишње истраживање РАД-1/П.

¹⁾ Source: Semiannual survey RAD-1/P.

Просечне зараде запослених код правних лица према степену стручне спреме, септембар 2015.
Average salaries of employed with legal entities by educational attainment, September 2015



**ЛАНЧАНИ ИНДЕКСИ НОМИНАЛНИХ
И РЕАЛНИХ ПРОСЕЧНИХ НЕТО
ЗАРАДА У РЕПУБЛИЦИ СРБИЈИ,
2009–2015.**

**CHAIN INDICES OF NOMINAL AND
REAL NET AVERAGE SALARIES
AND WAGES,
2009–2015**

Претходна година = 100

Previous year = 100

	Ланчани индекси номиналних просечних нето зарада <i>Chain indices of nominal net average salaries and wages</i>	Ланчани индекси реалних просечних нето зарада ¹⁾ <i>Chain indices of real net average salaries and wages¹⁾</i>	
2009	108,8	100,2	2009
2010	107,6	100,7	2010
2011	111,2	100,2	2011
2012	109,0	101,1	2012
2013	106,2	98,5	2013
2014	101,4	98,5	2014
2015	99,8	97,9	2015

¹⁾ Индекси реалних просечних нето зарада представљају однос између индекса номиналних просечних нето зарада и индекса потрошачких цена.
Извор: Месечно истраживање РАД-1.

¹⁾ Indices of real net average salaries and wages represent the ratio of nominal net average S&W index and consumer price index.
Source: Monthly survey RAD-1.

ПРОСЕЧНЕ ЗАРАДЕ И ИНДЕКСИ
НОМИНАЛНИХ И РЕАЛНИХ ПРО-
СЕЧНИХ ЗАРАДА ПО ОБЛАСТИМА
ДЕЛАТНОСТИ, 2014. И 2015.

AVERAGE SALARIES AND WAGES,
INDICES OF NOMINAL AND REAL
AVERAGE S&W BY ACTIVITIES,
2014 AND 2015

РСД

РСД

	Просечне зараде (брото) <i>Average gross s&w</i>		Ланчани индекси просечних бруто зарада (претходна година = 100) <i>Indices of average gross s&w (previous year = 100)</i>				
	2014	2015	НОМИНАЛНИ <i>Nominal</i>		реални / <i>Real</i>		
			2014	2015	2014	2015	
Укупно	61 426	61 145	101,2	99,5	98,3	97,6	Total
Пољопривреда, шумарство и рибарство	51 522	52 435	99,2	101,8	96,4	99,9	Agriculture, forestry and fishing
Рударство	97 900	99 521	101,9	101,7	99,0	99,8	Mining and quarrying
Прерађивачка индустрија	53 094	56 471	102,6	106,4	99,7	104,4	Manufacturing
Снабдевање електричном енергијом, гасом и паром	106 817	104 979	103,0	98,3	100,1	96,5	Electricity, gas, steam and air conditioning supply
Снабдевање водом и управљање отпадним водама	55 320	54 722	101,0	98,9	98,2	97,1	Water supply, sewerage, waste management and remediation activities
Грађевинарство	51 778	57 023	104,6	110,1	101,7	108,0	Construction
Трговина на велико и мало и поправка моторних возила	45 801	46 969	100,3	102,6	97,5	100,7	Wholesale and retail trade and repair of motor vehicles and motorcycles
Саобраћај и складиштење	63 292	63 683	99,8	100,6	97,0	98,7	Transportation and storage
Услуге смештаја и исхране	33 620	36 449	101,7	108,4	98,8	106,4	Accommodation and food service activities

Извор: Месечно истраживање РАД-1.

Source: Monthly survey RAD-1.

**ПРОСЕЧНЕ ЗАРАДЕ И ИНДЕКСИ
НОМИНАЛНИХ И РЕАЛНИХ ПРО-
СЕЧНИХ ЗАРАДА ПО ОБЛАСТИМА
ДЕЛАТНОСТИ, 2014. И 2015.**

(наставак)

RSD
**AVERAGE SALARIES AND WAGES,
INDICES OF NOMINAL AND REAL
AVERAGE S&W BY ACTIVITIES,
2014 AND 2015**

(continued)

RSD

	Просечне зараде (брutto)		Ланчани индекси просечних бруто зарада (претходна година = 100)				
	Gross average s&w		Chain indices of gross average s&w (previous year = 100)				
	2014	2015	номинални Nominal		реални / Real		
2014			2015	2014	2015		
Информисање и комуникације	104 502	110 039	114,0	105,3	110,8	103,3	Information and communication
Финансијске делатности и делатност осигурања	105 479	107 340	96,4	101,8	93,7	99,9	Financial and insurance activities
Пословање некретнинама	66 344	68 079	98,0	102,6	95,2	100,7	Real estate activities
Стручне, научне, информационе и техничке делатности	88 374	92 551	103,1	104,7	100,2	102,7	Professional, scientific and technical activities
Административне и помоћне услугне делатности	46 225	47 538	106,9	102,8	103,9	100,9	Administrative and support service activities
Државна управа и обавезно социјално осигурање	74 738	67 151	99,5	89,8	96,7	88,1	Public admin- istration and defence; com- pulsory social security
Образовање	59 961	55 860	100,7	93,2	97,9	91,5	Education
Здравствена и социјална заштита	60 359	56 307	99,7	93,3	96,9	91,6	Human health and social work activities
Уметност; забава и рекреација	56 225	52 231	97,8	92,9	95,0	91,2	Arts, entertainment and recreation
Остале услужне делатности	45 240	45 899	103,3	101,5	100,4	99,6	Other service activities

Извор: Месечно истраживање РАД-1.

Source: Monthly survey RAD-1.

ПОТРОШЊА СТАНОВНИШТВА INDIVIDUAL CONSUMPTION

**СТРУКТУРА РАСПОЛОЖИВИХ
СРЕДСТАВА И ЛИЧНЕ ПОТРОШЊЕ
У РЕПУБЛИЦИ СРБИЈИ
ПО ГОДИНАМА
Сва домаћинства (%)**

**STRUCTURE OF AVAILABLE
BUDGET AND INDIVIDUAL
CONSUMPTION IN THE REPUBLIC
OF SERBIA, ANNUALLY
All households (%)**

	2011	2012	2013	2014	
Месечни просек / Monthly average					
Број анкетираних домаћинства	4 592	4 546	4517	6071 ¹⁾	Number of households surveyed
Оцењени број домаћинства	2 536 714	2 536 714	2 465 799	2466316	Number of households assessed
Просечан број чланова	2,89	2,88	2,88	2,86	Members, average number
Расположива средства – укупно	100,0	100,0	100,0	100,0	Available budget – total
Приходи домаћинства у новцу	94,1	94,3	95,4	95,7	Household income in money
Приходи из редовног радног односа	43,2	41,3	43,8	45,8	Regular salaries and wages
Приходи ван редовног радног односа	2,7	2,8	3,2	2,7	Other income
Пензије (старосне, породичне, инвалидске и остале)	32,6	35,8	32,6	31,8	Pensions (old-age, family, disablement and other)
Остала примања од социјалног осигурања	1,6	2,2	2,5	3,7	Other social insurance receipts
Приходи од пољопривреде, лова и риболова	3,7	3,4	5,0	5,4	Income from agriculture, hunting and fishing
Приходи из иностранства	1,4	1,6	1,6	1,3	External receipts
Приходи од имовине	1,3	0,4	0,4	0,6	Real estate related income
Поклони и добици	1,1	1,0	1,2	0,9	Donations and awards
Потрошачки и инвестициони кредити ²⁾	2,1	1,2	1,3	-	Customer and investment credits ²⁾
Остала примања	4,4	4,6	3,8	3,5	Other receipts

¹⁾ Од 2014. године повећан је узорак са 4800 на 8856 домаћинства.

²⁾ Од 2014. године не прикуљују се подаци о висини потрошачких и инвестиционих кредита које је домаћинство реализовало у претходних дванаест месеци.

¹⁾ Starting from 2014 the sample was increased from 4800 to 8856 households.

²⁾ Starting from 2014 collected are the data on consumer and investment property loans that households were granted in the previous 12 months.

**СТРУКТУРА РАСПОЛОЖИВИХ
СРЕДСТАВА И ЛИЧНЕ ПОТРОШЊЕ
У РЕПУБЛИЦИ СРБИЈИ
ПО ГОДИНАМА**

(наставак)

Сва домаћинства (%)

**STRUCTURE OF AVAILABLE
BUDGET AND INDIVIDUAL
CONSUMPTION IN THE REPUBLIC
OF SERBIA, ANNUALLY**

(continued)

All households (%)

	2011	2012	2013	2014	
Приходи домаћинства у натури	5,9	5,7	4,6	4,3	Household receipts in kind
Приходи у натури на име зарада	0,1	0,1	0,1	0,0	Earned receipts in kind
Натурална потрошња	5,8	5,6	4,5	4,3	Natural consumption
Лична потрошња – укупно	100,0	100,0	100,0	100,0	Individual consumption – total
Храна и безалкохолна пића	42,9	42,9	41,4	38,4	Food and non-alcoholic beverages
Алкохолна пића и дуван	4,4	4,6	4,5	4,7	Alcoholic drinks and tobacco
Одећа и обућа	4,7	4,7	4,9	5,2	Clothes and footwear
Становање, вода, струја, гас и друга горива	15,6	15,8	16,1	16,1	Dwelling, water, electrici- ty, gas and other fuels supply
Намештај, опремање домаћинства и одржавање	4,3	4,3	4,4	4,5	Home furniture, equip- ment and maintenance
Здравство	3,9	4,3	4,1	4,0	Health service
Транспорт	8,7	7,9	7,8	9,0	Transport
Комуникације	3,9	4,0	4,4	4,7	Communications
Рекреација и култура	4,3	3,8	4,5	4,6	Recreation and culture
Образовање	0,8	0,9	0,9	1,0	Education
Ресторани и хотели	1,9	2,0	2,2	2,3	Restaurants and hotels
Остала добра и услуге	4,6	4,8	4,8	5,5	Other goods and services

ЦЕНЕ PRICES

ИНДЕКСИ ЦЕНА

Република Србија
претходна година = 100

PRICE INDICES

Republic of Serbia
Previous year = 100

	Потрошачке цене <i>Consumer prices Indices (COICOP)</i>	Цене произвођача индустријских производа <i>Producer prices of industrial products</i>	Цене произвођача производа пољопривреде и рибарства <i>Producer prices of agricultural and fishing products</i>	Цене угоститељских услуга <i>Prices of catering services</i>
1999	-	143,2	143,1	141,9
2000	-	202,6	255,3	205,9
2001	-	187,7	171,2	182,4
2002	-	108,8	101,1	121,7
2003	-	104,6	100,5	110,5
2004	-	109,1	110,0	106,7
2005	-	114,2	115,6	119,2
2006	-	113,3	109,2	121,7
2007	106,5	105,9	116,7	106,6
2008	111,7	112,4	126,3	109,4
2009	108,4	105,6	95,6	110,9
2010	106,5	112,7	114,9	105,1
2011	111,0	114,2	118,1	104,2
2012	107,8	105,6	125,8	106,1
2013	107,8	103,6	98,7	105,9
2014	102,9	100,7	97,3	100,8
2015	101,9	100,2	99,2	101,5

ИНДЕКСИ ПОТРОШАЧКИХ ЦЕНА

Република Србија
ø 2006 = 100

CONSUMER PRICE INDICES (COICOP)

Republic of Serbia
ø 2006 = 100

	Јан. Jan.	Фебр. Feb.	Март March	Април April	Мај May	Јун June	Јул July	Авг. Aug.	Септ. Sept.	Окт. Oct.	Нов. Nov.	Дец. Dec.
2007	102,2	101,9	102,5	103,2	105,1	105,5	105,3	107,9	109,5	110,1	111,7	113,0
2008	114,0	114,6	116,4	118,2	120,3	121,2	119,8	120,3	121,4	123,7	123,9	122,7
2009	125,4	126,9	127,4	128,6	131,3	131,3	130,0	129,9	130,3	130,1	131,1	130,8
2010	131,4	131,8	133,4	134,1	136,1	136,7	136,6	138,5	140,3	141,7	143,7	144,2
2011	146,2	148,3	152,2	153,8	154,4	154,0	153,2	153,1	153,3	154,0	155,3	154,3
2012	154,4	155,7	157,4	158,3	160,5	162,4	162,6	165,3	169,1	173,8	173,8	173,1
2013	174,1	175,1	175,1	176,5	176,5	178,2	176,6	177,3	177,3	177,6	176,5	176,9
2014	179,5	179,7	179,1	180,1	180,2	180,4	180,2	179,9	181,1	180,8	180,8	180,0
2015	179,6	181,1	182,4	183,4	182,9	183,8	182,1	183,7	183,7	183,3	183,1	182,8

ПОЉОПРИВРЕДА AGRICULTURE

ЛАНЧАНИ ИНДЕКСИ ПОЉОПРИВРЕДНЕ ПРОИЗВОДЊЕ, 2012–2014.

Претходна година = 100
I део

CHAIN INDICES OF AGRICULTURAL PRODUCTION, 2012–2014

Previous year = 100
Part I

	Пољопривреда, укупно ¹⁾ <i>Agriculture, total¹⁾</i>	Биљна производња / <i>Crop production</i>			
		свега <i>All</i>	ратарство <i>Crop farming</i>	воћарство <i>Fruit growing</i>	виноградство <i>Viticulture</i>
2012	80,5	69,7	69,3	71,3	76,9
2013	121,8	138,4	137,7	143,0	134,0
2014	102,4	105,7	111,9	79,5	61,3

ЛАНЧАНИ ИНДЕКСИ ПОЉОПРИВРЕДНЕ ПРОИЗВОДЊЕ, 2012–2014.

Претходна година = 100
II део

CHAIN INDICES OF AGRICULTURAL PRODUCTION, 2012–2014

Previous year = 100
Part II

	Стоочарство / <i>Livestock breeding</i>				
	свега <i>All</i>	говедарство ²⁾ <i>Cattle breeding²⁾</i>	свињарство <i>Pig breeding</i>	овчарство ³⁾ <i>Sheep breeding³⁾</i>	живинарство ⁴⁾ <i>Poultry breeding⁴⁾</i>
2012	98,2	100,2	93,7	117,7	95,7
2013	102,1	99,4	103,7	114,3	99,9
2014	101,4	99,9	104,8	104,2	100,5

¹⁾ Индекси су израчунати на основу индексне листе у коју је укључено 56 економски важних пољопривредних производа за које статистика утврђује производњу. За пондерационе коефицијенте узети су помични трогодишњи просеци цена произвођача Републике Србије. Индекс укупне пољопривредне производње израчунат је на бази финалне нето производње.

²⁾ Прираст говеда и производња крављег млека.
³⁾ Прираст оваца, производња вуне и овчијег млека.
⁴⁾ Прираст живине и производња јаја.

¹⁾ Indices computed on the basis of the index list that includes 56 major agricultural products, the production which is statistically established. Three-year fluctuating average values of producer prices on the level of Republic of Serbia were taken as weighting coefficients. Total agricultural production index was computed on the basis of final net production.

²⁾ Increase of cattle and cow's milk production.
³⁾ Increase of sheep, wool and sheep milk production.
⁴⁾ Increase of poultry and eggs production.

БИЉНА ПРОИЗВОДЊА

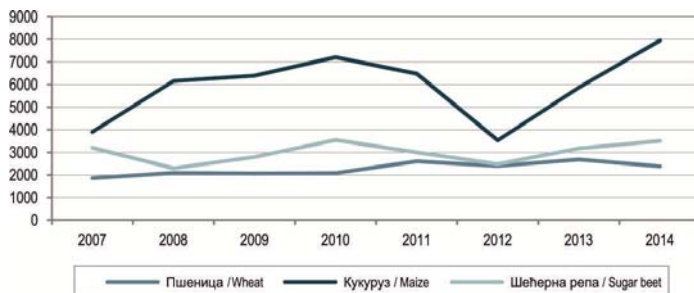
Република Србија

CROP PRODUCTION

Republic of Serbia

	2010	2011	2012	2013	2014	
Производња, хиљ. т / Production, tonnes thousand						
Пшеница	2086	2 609	2399	2690	2387	Wheat
Раж	11	13	11	13	12	Rye
Кукуруз	7 207	6 480	3 533	5864	7952	Maize
Сунцокрет	378	432	366	513	509	Sunflower
Дуван	8	8	7	8	9	Tobacco
Шећерна репа	3551	3004	2 483	3180	3507	Sugar beet
Кромпир	887	892	578	767	592	Potatoes
Шљиве	328	442	297	569	401	Plums
Јабукe	329	371	244	458	336	Apples
Грожђе	172	194	149	200	122	Grapes
Принос по ha, т / Yield per ha, t						
Пшеница	3,4	4,2	4,0	4,3	3,9	Wheat
Раж	2,2	2,5	2,4	2,8	2,1	Rye
Кукуруз	7,1	6,2	3,6	6,0	7,5	Maize
Сунцокрет	2,2	2,5	2,0	2,7	2,9	Sunflower
Дуван	1,8	1,6	1,4	1,6	1,9	Tobacco
Шећерна репа	50,0	50,7	35,9	47,8	54,7	Sugar beet
Кромпир	16,8	16,5	11,1	15,1	11,4	Potatoes
Шљиве	4,1	5,6	3,8	7,3	5,2	Plums
Јабукe	14,7	16,1	10,3	19,3	14,2	Apples
Грожђе	7,6	8,7	7,0	9,4	5,8	Grapes

Биљна производња у Републици Србији, 2007–2014.
Crop production in the Republic of Serbia, 2007–2014



БРОЈ СТОКЕ
NUMBER OF LIVESTOCK

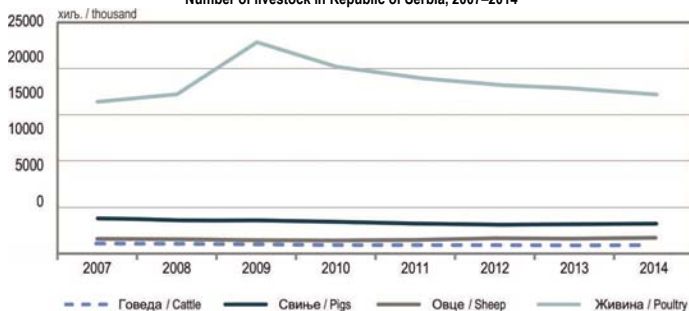
 Република Србија
 хиљ.

 Republic of Serbia
 Heads, thousand

	2010	2011	2012	2013	2014	
Говеда	938	937	921	913	920	Cattle
Свиње	3 489	3 287	3139	3144	3236	Pigs
Овце	1 475	1 460	1635	1616	1748	Sheep
Живина	20 156	19 103	18234	17860	17167	Poultry

Стање 1. децембра

As of 1 December

 Број стоке у Републици Србији, 2007–2014.
 Number of livestock in Republic of Serbia, 2007–2014

ПРОИЗВОДЊА МЕСА И МЛЕКА
MEAT AND MILK PRODUCTION

Република Србија

Republic of Serbia

	2010	2011	2012	2013	2014	
Месо, хиљ. t						Meat, t thousand
Говеђе	96	81	82	70	73	Beef
Свињско	269	271	252	249	258	Pork
Овчије	23	24	22	30	27	Mutton
Живинско	84	103	94	92	94	Poultry
Млеко¹⁾, мил. литара						Milk ¹⁾, litres mill.
Укупно	1 471	1 445	1454	1433	1476	Total

¹⁾ Кравље и овчије млеко за људску исхрану и прераду. ¹⁾ Cow's and sheep milk for human consumption and processing.

ШУМАРСТВО FORESTRY

ПОВРШИНА ШУМА

Република Србија, ha

FOREST AREA

Republic of Serbia, ha

	Укупно Total	Државне шуме State	Приватне шуме Private	
2014	2 168 746	953 218	1215528	2014
Београдски регион	61 626	15 243	46 383	Beogradski region
Регион Војводине	123 811	118 743	5 788	Region Vojvodine
Регион Шумадије и Западне Србије	963 740	400 578	563 162	Region Sumadije i Zapadne Srbije
Регион Јужне и Источне Србије	1 019 569	418 654	600 915	Region Južne i Istočne Srbije
Регион Косово и Метохија	Region Kosovo i Metohija

ПОСЕЧЕНО ДРВО

Република Србија, хиљ. m³

FELLED TIMBER

Republic of Serbia, m³ thousand

	Бруто маса, укупно Gross volume, total	По сектору својине By ownership		По врсти дрвећа By species	
		државне State	приватне Private	лишњара Broad- leaved	четинара Conifers
2010	2 696	1 999	697	2 409	287
2011	2 833	2 137	696	2 563	270
2012	2 636	2 075	561	2 345	291
2013	2 680	2 167	513	2 330	350
2014	2 679	2 173	506	2 295	384
Београдски регион / Beogradski region	75	72	3	73	2
Регион Војводине / Region Vojvodine	621	604	17	618	3
Регион Шумадије и Западне Србије Region Sumadije i Zapadne Srbije	1 131	888	243	799	332
Регион Јужне и Источне Србије Region Južne i Istočne Srbije	852	609	243	805	47
Регион Косово и Метохија Region Kosovo i Metohija

ШТЕТЕ У ШУМАМА, 2010–2014.

Република Србија

DAMAGE TO FORESTS, 2010–2014

Republic of Serbia

	2010	2011	2012	2013	2014	
Бесправна сеча, m ³	8 501	24 644	27 199	17 601	26 086	Illicit felling, m ³
Остале штете од човека ¹⁾ , m ³	5 380	3 641	391	258	438	Other damages, caused by man ¹⁾ , m ³
Штета од инсеката, m ³	4 070	3 281	2 583	13 056	29 861	By pests, m ³
Штета од елементарних непогода, m ²	14 902	8 141	18 619	29 960	41 107	By inclement weather, m ³
Штета од биљних болести, m ³	5 093	3 358	5 765	17 556	14 769	By plant diseases, m ³
Штета од пожара ²⁾						By fire ²⁾
ha	503	2 036	7 460	561	284	ha
m ³	57	24 570	63 118	7 343	10 256	m ³

¹⁾ Обухваћени су: крађа шумских сортимената, бесправна паша, бесправно заузеће земљишта, еколошко тровање и остале штете од човека.

²⁾ Обухваћене су штете од пожара и у приватним шумама.

¹⁾ Covered is theft of forest assortments, illicit pasture, illicit occupation, environmental pollution and other damages caused by man.

²⁾ Covered is damage by fire in private forests.

ИНДУСТРИЈА И ЕНЕРГЕТИКА INDUSTRY AND ENERGY

ПРИМАРНА ПРОИЗВОДЊА ЕНЕРГИЈЕ, 2013.

PRIMARY ENERGY PRODUCTION, 2013

	TJ	%	
Република Србија	479877	100	Republic of Serbia
Угаљ	321168	67	Coal
Хидроелектрична енергија	39071	8	Hydro-electricity
Сирова нафта и течности природног гаса	52899	11	Crude oil and natural gas liquid
Дрвна горива ¹⁾	46691	10	Wood fuels ¹⁾
Природни гас	19676	4	Natural gas
Геотермална енергија	188	0	Geothermal energy
Биогас	184	0	Biogas

¹⁾ Финална потрошња огревног дрвета за домаћинства преузета је од Министарства рударства и енергетике.

¹⁾ Final household consumption is taken over from Ministry of mining and energy.

ПРОИЗВОДЊА ЕНЕРГИЈЕ ТРАНСФОРМАЦИЈОМ, 2013.

TRANSFORMATION OUTPUT, 2013

	TJ	%	
Република Србија	288822	100	Republic of Serbia
Деривати нафте	138061	48	Petroleum refining products
Термоелектрична енергија	104486	36	Thermal-electricity
Топлотна енергија	34313	12	Heat
Прерада угља	9314	3	Coal transformation
Ћумур, дрвни пелети и дрвни брикети	2648	1	Charcoal, wood pellets and briquettes

ЕНЕРГИЈА РАСПОЛОЖИВА ЗА ФИНАЛНУ ПОТРОШЊУ, 2013.

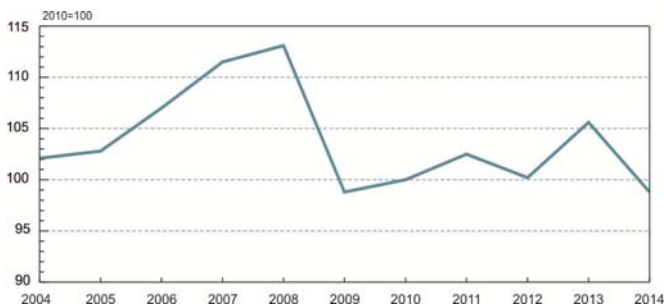
ENERGY AVAILABLE FOR FINAL CONSUMPTION, 2013

	TJ	%	
Република Србија	375636	100	Republic of Serbia
Деривати нафте	131189	35	Petroleum refining products
Електрична енергија	96850	26	Electricity
Природни гас	46619	13	Natural gas
Угаљ и производи од угља	27681	7	Coal and coal products
Топлотна енергија	30046	8	Heat
Дрвна горива ¹⁾	42980	11	Wood fuels ¹⁾
Геотермална енергија	187	0	Geothermal energy
Биогас	84	0	Biogas

¹⁾ Финална потрошња огревног дрвета за домаћинства преузета је од Министарства рударства и енергетике.

¹⁾ Final household consumption is taken over from Ministry of mining and energy.

Индустријска производња у Републици Србији, 2004–2014. (2010=100)
Industrial production in Republic of Serbia, 2004–2014 (2010=100)



БАЗНИ ИНДЕКСИ ИНДУСТРИЈСКЕ
ПРОИЗВОДЊЕ ПО НАМЕНИ И
СЕКТОРИМА, 2010–2014.

2010 = 100

BASE INDICES OF INDUSTRIAL
PRODUCTION BY MIGs AND
CA SECTIONS, 2010–2014

2010 = 100

	2010	2011	2012	2013	2014	
Индустрија – укупно	100,0	102,5	100,2	105,6	98,8	Industry total
Енергија	100,0	105,6	98,9	112,0	92,5	Energy
Интермедијарни производи, осим енергије	100,0	103,7	97,6	96,2	93,1	Intermediate goods, except energy
Капитални производи	100,0	106,8	112,6	143,7	137,8	Capital goods
Трајни производи за широку потрошњу	100,0	83,3	88,1	100,0	100,4	Durable consumer goods
Нетрајни производи за широку потрошњу	100,0	98,9	101,7	98,3	99,1	Non-durable consumer goods
Рударство	100,0	109,8	109,9	115,8	96,5	Mining and quarrying
Прерађивачка индустрија	100,0	99,8	98,9	103,5	102,1	Manufacturing
Снабдевање ел. енергијом, гасом, паром и климатизација	100,0	109,7	101,9	110,3	88,1	Electricity, gas, steam and air conditioning supply

**ИНДЕКСИ ИНДУСТРИЈСКЕ
ПРОИЗВОДЊЕ ПО ДЕЛАТНОСТИМА,
2010–2014.**

Претходна година = 100

**INDICES OF INDUSTRIAL
PRODUCTION BY ACTIVITIES,
2010–2014**

Previous year = 100

	2010	2011	2012	2013	2014	
Индустрија – укупно	101,2	102,5	97,8	105,5	93,5	Industry total
Енергија	97,1	105,6	93,6	113,2	82,6	Energy
Интермедијарни производи, осим енергије	107,6	103,7	94,1	99,0	96,8	Intermediate goods, except energy
Капитални производи	92,0	106,8	105,5	127,6	95,9	Capital goods
Трајни производи за широку потрошњу	100,8	83,3	105,8	113,6	100,4	Durable consumer goods
Нетрајни производи за широку потрошњу	101,8	98,9	102,9	96,7	100,9	Non-durable consumer goods
Рударство	103,8	109,8	100,0	105,3	83,4	Mining and quarrying
Експлоатација угља	99,4	107,4	93,1	105,4	74,2	Mining of coal and lignite
Експлоатација сирове нафте и природног гаса	134,9	125,4	109,6	101,9	95,5	Extraction of crude petro- leum and natural gas
Експлоатација руда метала	103,0	113,7	121,3	113,1	93,8	Mining of metal ores
Остало рударство	109,0	102,7	91,8	83,4	105,8	Other mining and quarrying
Прерађивачка индустрија	102,6	99,8	99,1	104,8	98,6	Manufacturing
Производња прехранбених производа	101,3	97,1	100,7	95,4	104,5	Manufacture of food products
Производња пића	98,0	102,6	103,4	92,7	99,5	Manufacture of beverages
Производња дуванских производа	107,7	91,9	93,3	92,7	97,5	Manufacture of tobacco products
Производња текстила	113,2	88,2	98,1	97,7	80,7	Manufacture of textile
Производња одевних предмета	99,0	104,4	110,4	95,0	99,4	Manufacture of wearing apparel
Производња коже и предмета од коже	98,2	101,4	87,7	94,5	87,4	Manufacture of leather and related products
Прерада дрвета и производи од дрвета, осим намештаја	80,1	110,1	120,1	99,7	112,4	Manufacture of wood and of products of wood and cork, except furniture
Производња папира и производа од папира	110,3	112,3	105,2	99,9	101,5	Manufacture of paper and paper products
Штампање и умножавање аудио и видео записа	108,8	94,6	100,7	96,6	95,4	Printing and reproduction of recorded media
Производња кокса и деривата нафте	96,9	85,7	95,3	148,2	98,3	Manufacture of coke and refined petroleum products

**ИНДЕКСИ ИНДУСТРИЈСКЕ
ПРОИЗВОДЊЕ ПО ДЕЛАТНОСТИМА,
2010–2014.**

(наставак)

Претходна година = 100

**INDICES OF INDUSTRIAL
PRODUCTION BY ACTIVITIES,
2010–2014**

(continued)

Previous year = 100

	2010	2011	2012	2013	2014	
Производња хемикалија и хемијских производа	121,9	99,8	81,6	123,9	87,1	Manufacture of chemicals and chemical products
Производња основних фармацевтских производа и препарата	98,9	107,2	112,5	104,7	100,4	Manufacture of basic pharmaceutical products and pharmaceutical preparations
Производња производа од гуме и пластике	100,8	98,0	118,4	92,2	99,8	Manufacture of rubber and plastic products
Производња производа од неметалних минерала	100,2	104,8	93,0	86,3	103,1	Manufacture of other non-metallic mineral products
Производња основних метала	121,1	96,3	53,3	92,2	108,5	Manufacture of basic metals
Производња металних производа, осим машина	107,6	108,8	112,6	105,3	75,3	Manufacture of fabricated metal products, except machinery and equipment
Производња рачунара, електронских и оптичких производа	71,6	124,2	98,0	55,6	108,6	Manufacture of computer, electronic and optical products
Производња електричне опреме	111,7	108,5	99,3	111,2	97,6	Manufacture of electrical equipment
Производња машина и опреме на другом месту непоменуте	88,7	109,1	103,8	65,8	129,0	Manufacture of machinery and equipment n.e.c
Производња моторних возила и приколица	95,3	124,3	116,5	239,3	97,1	Manufacture of motor vehicles, trailers and semi-trailers
Производња осталих саобраћајних средстава	84,9	54,5	80,2	66,5	96,7	Manufacture of other transport equipment
Производња намештаја	102,4	79,8	103,4	98,6	95,6	Manufacture of furniture
Остале прерађивачке делатности	81,4	92,2	102,3	119,7	92,1	Other manufacturing
Поправка и монтажа машина и опреме	96,3	79,5	89,0	100,4	85,0	Repair and installation of machinery and equipment
Снабдевање електричном енергијом, гасом, паром и климатизација	95,6	109,7	92,9	108,1	79,9	Electricity, gas, steam and air conditioning supply
Снабдевање електричном енергијом, гасом, паром и климатизација	95,6	109,7	92,9	108,1	79,9	Electricity, gas, steam and air conditioning supply

ГРАЂЕВИНАРСТВО CONSTRUCTION

ИНДЕКСИ У ГРАЂЕВИНАРСТВУ

Република Србија

Претходна година = 100

	2009	2010	2011	2012	2013	2014	
Вредност изведених радова, текуће цене	84,8	97,3	122,8	104,5	82,1	106,6	Value of construction works accomplished, current prices
Вредност изведених радова, сталне цене	80,1	93,7	118,9	101,2	79,4	102,5	Value of construction works accomplished, constant prices

INDICES OF CONSTRUCTION

Republic of Serbia

Previous year = 100

ИЗВЕДЕНИ ГРАЂЕВИНСКИ РАДОВИ

Република Србија

хиљ. РСД

CONSTRUCTION WORKS COMPLETED

Republic of Serbia

RSD thousand

	2011	2012	2013	2014	
Укупно	220 943 754	230 776 211	189 512 803	201 966 895	Total
Зграде	101 962 572	106 250 805	85 776 110	86 740 490	Buildings
Стамбене	39 895 755	42 575 342	31 861 715	29 371 639	Residential buildings
Нестамбене	62 066 817	63 675 463	53 914 395	57 368 851	Non-residential buildings
Остале грађевине	118 964 182	124 517 167	103 673 596	115 053 660	Civil engineering works
Саобраћајна инфраструктура	73 359 883	76 496 528	66 551 053	76 411 613	Transport infrastructures
Цевоводи, комуникациони и електрични водови	32 849 154	32 159 832	28 019 670	27 721 342	Pipelines, communication and electric power lines
Сложене индустријске грађевине	7 229 569	10 860 001	6 905 742	9 311 175	Complex industrial structures
Остале непоменуте грађевине	5 525 576	5 000 806	2 197 131	1 609 530	Other civil engineering works

**ЗАВРШЕНЕ ГРАЂЕВИНЕ
НОВОГРАДЊЕ**
Република Србија

**NEW CONSTRUCTIONS,
COMPLETED**
Republic of Serbia

	Јед. мере <i>Unit of measure</i>	2004–2014	2014	
Зграде	хиљ. м ² <i>thous. m²</i>	24257	1778	Buildings
Стамбене	хиљ. м ² <i>thous. m²</i>	15678	990	Residential
Зграде с једним станом	хиљ. м ² <i>thous. m²</i>	3163	86	One-dwelling buildings
Зграде с два стана и више станова	хиљ. м ² <i>thous. m²</i>	12407	893	Two- and more dwelling buildings
Зграде за становање заједница	хиљ. м ² <i>thous. m²</i>	108	10	Collective buildings
Нестамбене	хиљ. м ² <i>thous. m²</i>	8579	789	Non-residential
Хотели и сличне зграде	хиљ. м ² <i>thous. m²</i>	453	36	Hotels and similar buildings
Пословне зграде	хиљ. м ² <i>thous. m²</i>	1885	89	Business buildings
Зграде за трговину на велико и мало	хиљ. м ² <i>thous. m²</i>	1623	158	Wholesale and retail trade store buildings
Зграде за саобраћај и комуникације	хиљ. м ² <i>thous. m²</i>	179	10	Traffic and communication buildings
Индустријске зграде и складишта	хиљ. м ² <i>thous. m²</i>	2869	388	Industry buildings and warehouses
Зграде за културно-уметничку делатност и забаву, образовање, болнице и остале зграде за здравствену заштиту	хиљ. м ² <i>thous. m²</i>	775	62	Culture, public entertainment, education, hospitals and other health care institution buildings
Остале нестамбене зграде	хиљ. м ² <i>thous. m²</i>	795	45	Other non-residential buildings
Остале грађевине				Civil engineering works
Аутопутеви, путеви и улице	km	6873	334	Highways, roads and streets
Железничке пруге	km трасе <i>km route</i>	124	0	Railways
Гасовод	km	3253	182	Gas pipelines
Водовод	km	2050	105	Water pipelines
Пароводи и топоводи	km	168	3	Hot water pipelines
Канализациона мрежа	km	1838	81	Sewerage system

¹⁾ Без извођача са АП Косово и Метохија од 1999. године.

¹⁾ Since 1999 the contractors from AP Kosovo and Metohija have not been included.

ИЗГРАЂЕНИ СТАНОВИ

Република Србија

CONSTRUCTED DWELLINGS

Republic of Serbia

	Завршени станови <i>Dwellings completed</i>		Број незавршених станава <i>Dwellings noncompleted</i>	Израђени станови на 1000 становника <i>Constructed dwellings per 1000 inhabitants</i>
	Број <i>Number</i>	површина, m ² <i>Area, m²</i>		
1953	11 718	647 000	...	1,7
1960	26 303	1 300 901	37 320	3,4
1970	51 773	3 044 700	67 181	6,2
1980	50 267	3 607 648	127 926	5,5
1990	41 547	3 075 399	109 861	4,2
2000	10 372	809 477	39 490	1,0
2010	18 648	1 252 738	26 793	2,6
2011	18 449	1 184 689	22 138	2,5
2012	15 223	945 145	17 346	2,1
2013	13 505	852 488	13 514	1,9
2014	11 097	706 449	11 010	1,6

СТАМБЕНИ ФОНД ПРЕМА ПОПИСИМА¹⁾²⁾

Република Србија

DWELLING FUND, BY CENSUSES¹⁾²⁾

Republic of Serbia

	Број станова, хиљ. <i>Number of dwellings, thous.</i>	Површина станава, хиљ. m ² <i>Floor space, thous. m²</i>	Просечна површина стана, m ² <i>Average floor space, m²</i>	Просечна површина стана на 1 лице, m ² <i>Average floor space per capita, m²</i>	Просечан број лица на 1 стан <i>Average number of occupants per dwelling</i>
31.03.1961	1 765	81 953	46,4	10,7	4,3
31.03.1971	2 154	104 631	48,6	12,4	3,9
31.03.1981	2 581	155 121	60,1	16,8	3,6
31.03.1991	2 852	192 144	67,4	19,6	3,4
31.03.2002	2 744	181 206	66,0	23,9	2,8
30.09.2011	3 013	217 849	72,3	30,6	2,4

¹⁾ Подаци пописа од 1961. до 1981. године односе се на читаву територију Републике Србије, док пописи 1991, 2002. и 2011. године не садрже податке за АП Косово и Метохија. Попис 1991. године бојкотован је од стране већине албанског становништва, док 2002. и 2011. године на територији јужне српске покрајине нису постојали услови за спровођење пописа.

²⁾ Стамбеним фондом обухваћени су настањени и празни станови намењени за стално становање.

¹⁾ The census data in the period from 1961 to 1981 relate to the entire territory of the Republic of Serbia, while 1991, 2002 and 2011 censuses do not contain the data for the AP Kosovo and Metohija. 1991 Census was boycotted by the majority of the Albanian population, while in 2002 and 2011 there were no adequate conditions on the territory of the south Serbian province for the implementation of the census.

²⁾ Housing stock covers both occupied and vacant dwellings intended for permanent residence.

**ГРАЂЕВИНСКИ РАДОВИ У
ИНОСТРАНСТВУ¹⁾**

**CONSTRUCTION WORKS
ABROAD ¹⁾**

хиљ. РСД

RSD thousand

	2011	2012	2013	2014
Вредност уговорених радова <i>Value of contracted works</i>	16 757 673	30 108 771	36 881 845	35 405 778
Вредност изведених радова <i>Value of works done</i>	15 050 263	17 426 922	33 614 169	28 224 451
Вредност изведених радова по континентима <i>Value of works done by continents</i>				
Европа / <i>Europe</i>	4 223 440	9 711 655	24 261 759	18 056 931
Азија / <i>Asia</i>	3 776 906	2 821 978	1 056 060	905 719
Африка / <i>Africa</i>	5 160 489	3 508 014	5 205 155	5 125 368
Северна Америка / <i>North America</i>	–	–	27 789	–
Јужна Америка / <i>South America</i>	1 889 428	1 385 275	3 063 406	4 136 433

¹⁾ Вредност радова прерачуната је по курсу 1 USD
(2011 = 79,2802 РСД; 2012 = 80,8662 РСД;
2013 = 86,1763 РСД; 2014 = 83,1282 РСД).

¹⁾ Value of works converted by USD exchange rate.
(2011 = 79.2802 RSD; 2012 = 80.8662 RSD;
2013 = 86.1763 RSD; 2014 = 83.1282 RSD).

СПОЉНА ТРГОВИНА EXTERNAL TRADE

СПОЉНОТРГОВИНСКИ БИЛАНС

Република Србија
мил. USD

EXTERNAL TRADE BALANCE

Republic of Serbia
USD million

	2011	2012	2013	2014	2015	
Извоз	11 779	11 228	14 611	14 843	13 365	Exports
Увоз	19 862	18 929	20 551	20 609	18 216	Imports
Дефицит	-8 083	-7 701	-5 940	-5 766	-4 851	Deficit
Покривеност увоза извозом (%)	59,30	59,32	71,10	72,02	73,36	Exports-imports ratio (%)

ПРВИХ ДЕСЕТ ЗЕМАЉА СПОЉНО- ТРГОВИНСКИХ ПАРТНЕРА РЕПУБЛИКЕ СРБИЈЕ, 2015.

TOP TEN EXTERNAL TRADE PARTNERS OF THE REPUBLIC OF SERBIA, 2015

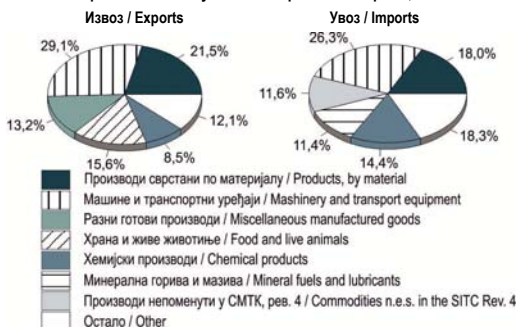
Земља <i>Country</i>	Извоз <i>Exports</i>		Земља <i>Country</i>	Увоз <i>Imports</i>	
	мил. USD <i>USD million</i>	%		мил. USD <i>USD million</i>	%
Укупно / Total	13 365	100	Укупно / Total	18 216	100
Италија / <i>Italy</i>	2 163	16,2	Немачка / <i>Germany</i>	2 256	12,4
Немачка / <i>Germany</i>	1 673	12,5	Италија / <i>Italy</i>	1 923	10,6
Босна и Херцеговина <i>Bosnia and Herzegovina</i>	1 172	8,8	Руска Федерација <i>Russian Federation</i>	1 749	9,6
Румунија / <i>Romania</i>	745	5,6	Кина / <i>China</i>	1 541	8,5
Руска Федерација <i>Russian Federation</i>	724	5,4	Мађарска / <i>Hungary</i>	867	4,8
Република Црна Гора <i>Republic of Montenegro</i>	679	5,1	Пољска / <i>Poland</i>	762	4,2
Република Македонија <i>Republic of Macedonia</i>	523	3,9	Турска / <i>Turky</i>	579	3,2
Хрватска / <i>Croatia</i>	443	3,3	Словенија / <i>Slovenia</i>	549	3,0
Словенија / <i>Slovenia</i>	417	3,1	Француска / <i>France</i>	534	2,9
Француска / <i>France</i>	410	3,0	Аустрија / <i>Austria</i>	533	2,8

**ИЗВОЗ И УВОЗ РЕПУБЛИКЕ
СРБИЈЕ ПО СЕКТОРИМА СМТК**
млн. USD

**EXPORTS AND IMPORTS OF THE
REPUBLIC OF SERBIA BY SITC**
USD million

	Извоз / Exports			Увоз / Imports			Total
	2013	2014	2015	2012	2013	2015	
Укупно	11 230	14 843	13 365	20 543	20 609	18 216	Total
Храна и живе животиње	2 096	2 366	2 086	1 168	1 246	1 084	Food and live animals
Пића и дуван	286	398	441	209	206	215	Beverages and tobacco
Сирове материје, нејестиве, осим горива	560	543	448	635	632	718	Crude materials, inedible, except fuels
Минерална горива, мазива и сродни производи	401	553	380	3 117	2 894	2 074	Mineral fuels, lubricants and related materials
Животињска и биљна уља, масти и воскови	196	151	157	66	57	49	Animal and vegetable oils, fats and waxes
Хемијски и сл. производи, н. н.	910	1 195	1 131	3 118	2 971	2 621	Chemicals and related products, n.e.c.
Израђени производи сврстани по материјалу	2 574	3 108	2 871	3 512	3 625	3 223	Manufactured goods classified by material
Машине и транспортни уређаји	2 546	4 465	3 885	5 649	5 142	4 798	Machinery and transport equipment
Разни готови производи	1 553	1 942	1 762	1 548	1 587	1 312	Miscellaneous manufactured articles
Производи непоменути у СМТК, рев. 4	108	122	204	1 521	2 249	2 122	Commodities n.e.c. in the SITC Rev. 4

Првих пет сектора по учешћу у извозу и увозу, 2015.
Top five sections by share in exports and imports, 2015



СТРУКТУРА ИЗВОЗА И УВОЗА

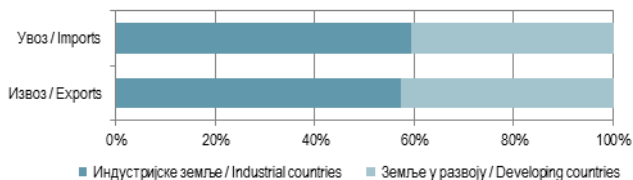
EXPORTS AND IMPORTS STRUCTURE

Република Србија

Republic of Serbia

	Извоз / Exports		Увоз / Imports		
	2014	2015	2014	2015	
По BEC намени / By BEC destination					
Укупно	100,0	100,0	100,0	100,0	Total
Средства за рад	7,7	9,1	10,4	11,9	Means of labour
Репродукција	52,4	52,8	60,3	57,4	Reproduction
Потрошна роба	39,9	38,1	18,5	19,1	Consumables
Некласификовано по BEC	0,0	0,0	10,8	11,6	Unclassified by BEC
По развијености земаља / By national economic development					
Укупно	100,0	100,0	100,0	100,0	Total
Индустријске земље	56,5	57,2	59,2	59,3	Industrial countries
ЕУ	94,4	94,3	93,9	92,6	EU
ЕФТА	1,4	1,5	2,2	2,9	EFTA
Остале развијене земље	4,2	4,2	3,9	4,5	Other developed countries
Земље у развоју	43,5	42,8	40,8	40,7	Developing countries
По облицима организовања / By type of organization					
Укупно	100,0	100,0	100,0	100,0	Total
Друштво са ограниченом одговорношћу	80,1	81,7	79,7	81,8	Limited liabilities company
Отворено акционарско друштво	0,1	0,1	0,0	0,0	Joint stock company, open type
Затворено акционарско друштво	0,0	0,0	0,0	0,0	Joint stock company, other
Јавно предузеће	0,7	1,1	3,2	3,5	Public enterprise
Предузетници – самосталне радње	0,9	0,9	0,6	0,6	Unincorporated enterprises, sole proprietorships
Ортачко друштво	0,0	0,2	0,1	0,1	Partnerships
Остали облици организовања	18,2	16,0	16,4	14,0	Other organization forms

Структура извоза и увоза по развијености земаља, 2014. (млн. USD)
Export-imports structure by national development level, 2014 (USD million)



ДЕСЕТ НАЈВАЖНИЈИХ ПРОИЗВОДА
У СПОЉНОТРГОВИНСКОЈ
РАЗМЕНИ – ПО НССТ, 2015.

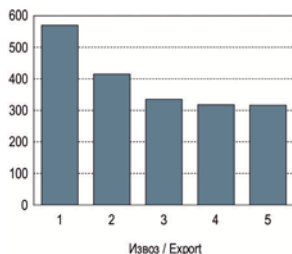
TOP TEN EXTERNAL TRADE
ITEMS, BY NSFT, 2015

Република Србија

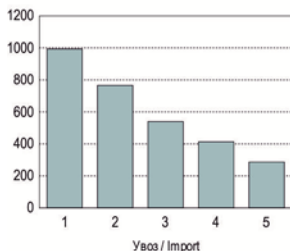
Republic of Serbia

Производ <i>Product</i>	Извоз <i>Exports</i>		Производ <i>Product</i>	Увоз <i>Imports</i>	
	мил. USD million	% од укуп- ног %		мил. USD million	% од укуп- ног %
Укупно / Total	13 365	100	Укупно / Total	18 216	100
Аутомобили, дизел, до 1500 cm ³ <i>Motor cars, diesel or semi-diesel, of cylinder capacity not exceeding 1500 cm³</i>	570	4,3	Остали делови и прибор за моторна возила / <i>Other parts and accessories of motor vehicles</i>	993	5,5
Сетови проводника за авионе, возила, бродове <i>Ignition wiring sets used in vehicles, aircrafts or ships</i>	415	3,1	Нафта и уља од битуминозних минерала, сирови <i>Petroleum oils and oils from bituminous minerals, crude</i>	766	4,2
Кукуруз, остали / <i>Maize (not including sweet corn), not milled, other</i>	335	2,5	Природни гас у гасовитом стању <i>Natural gas, gaseous state</i>	540	2,9
Аутомобили, паљење свећицом, >1000=<1500 cm ³ <i>Motor cars, with spark-ignition internal combustion reciprocating piston engine, >1000=<1500 cm³</i>	318	2,4	Лекови, н. н., за малопродају <i>Medicaments, n.e.c. for retail sale</i>	414	2,2
Аутомобили, дизел, преко 1500 cm ³ али =<2500 cm ³ / <i>Motor cars, diesel cylinder capacity exceeding 1500 cm³, = <2500 cm³</i>	317	2,3	Аутомобили, дизел, преко 1500 cm ³ али =<2500 cm ³ / <i>Motor cars, diesel cylinder capacity exceeding 1500 cm³, = <2500 cm³</i>	287	1,5
Малине, смрзнуте, без шећера <i>Raspberries, frozen, without sugar</i>	268	2,0	Гасна уља <i>Gas oils</i>	224	1,2
Нове спољне гуме, пнеуматске, за аутомобиле / <i>Tyres, pneumatic, new, of a kind used on motor cars</i>	264	1,9	Телефони за мрежу станица или друге мреже / <i>Telephones for cellular networks or for other wireless networks</i>	178	0,9
Делови, н. н., погодни за машине из групе 716 / <i>Parts, n.e.c., suitable for use with the machines falling within group 716</i>	245	1,8	Уља за подмазивање; остала тешка уља <i>Lubricating oils, other heavy oils</i>	132	0,7
Цигарете које садрже дуван <i>Cigarettes containing tobacco</i>	216	1,6	Аутомобили, паљење свећицом, >1000=<1500 cm ³ <i>Motor cars, with spark-ignition internal combustion reciprocating piston engine, >1000=<1500 cm³</i>	111	0,6
Твп (Fe, нелегирани челик) непревучени, х>=600 mm, котур <i>Flat-rolled products of iron or non-alloy steel, hot-rolled, not clad, of a width>=600mm in coils</i>	201	1,5	Жица од рафинисаног бакра <i>Wire of refined copper</i>	110	0,6

Пет најважнијих производа у спољнотрговинској размени, по ЦТ, 2015. (мил. USD)
Top five products in ET, by CT, 2015 (USD million)



1. Аутомобили дизел, до 1500 cm³
Motor cars diesel or semi-diesel, of cylinder capacity not exceeding 1500 cm³
2. Сетови проводника за авионе, возила, бродове
Ignition wiring sets used in vehicles, aircrafts or ships
3. Кукуруза, остали
Maize (not including sweet corn), not milled, other
4. Аутомобили, паљење свећицом, >1000=<1500 cm³
Motor cars, with spark-ignition internal combustion reciprocating piston engine, >1000=<1500 cm³
5. Аутомобили, дизел, преко 1500 cm³ али =<2500 cm³
Motor cars, diesel cylinder capacity exceeding 1500 cm³, = <2500 cm³



1. Остали делови и прибор за моторна возила
Other parts and accessories of motor vehicles
2. Нафта и уља од битуминозних минерала, сирова
Petroleum and oils from bituminous minerals, crude
3. Природни гас у гасовитом стању
Natural gas, gaseous state
4. Лекови, н. н., за малопродају
Medicaments, n.e.c. for retail sale
5. Аутомобили, дизел, преко 1500 cm³ али =<2500 cm³
Motor cars, diesel cylinder capacity exceeding 1500 cm³, = <2500 cm³

УНУТРАШЊА ТРГОВИНА DOMESTIC TRADE

**ПРОДАВНИЦЕ И ПРОМЕТ
У ТРГОВИНИ, 2010–2014.**
Република Србија

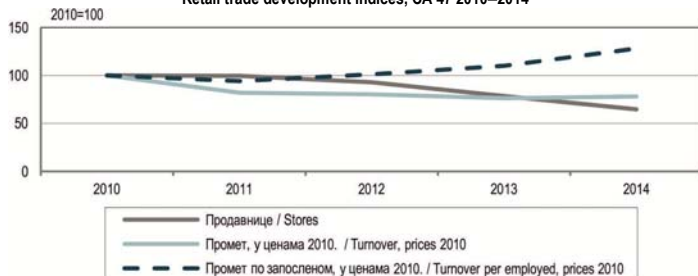
**SHOPS AND TURNOVER IN
TRADE, 2010–2014**
Republic of Serbia

	Трговина на мало, 47 КД <i>Retail trade, CA 47</i>			Промет, текуће цене, мил. РСД <i>Turnover, current prices, RSD million</i>		
	продавнице <i>Stores</i>	промет ¹⁾ , мил. РСД <i>Turnover¹⁾, RSD mill.</i>	промет ¹⁾ по једној продавници, хиљ. РСД <i>Turnover¹⁾ per store, RSD thous.</i>	у трговини на велико, 46 КД <i>Wholesale trade, CA 46</i>	у трговини на велико и мало моторним возилима, 45 КД <i>Wholesale and retail trade of motor vehicles, CA 45</i>	
2010	90 690	1 229 199	13 554	1 763 037	247 478	2010
2011	90 305	1 007 968	11 162	2 022 707	207 022	2011
2012	84 273	988 130	11 725	2 259 030	202 200	2012
2013	71 200*	937 979	13 174*	2 278 300	198 251	2013
2014	58 762	960 287	16 342	2 209 689	193 125	2014
Србија – север	33 222	616 478	18 556	1 824 033	144 901	Srbija – sever
Србија – југ	25 540	343 809	13 462	385 656	48 224	Srbija – jug

¹⁾ У ценама 2010. године.

¹⁾ 2010 prices.

Индекси развоја трговине на мало, 47 КД, 2010–2014.
Retail trade development indices, CA 47 2010–2014



УГОСТИТЕЉСТВО И ТУРИЗАМ CATERING TRADE AND TOURISM

**КАПАЦИТЕТ И ПРОМЕТ У
УГОСТИТЕЉСТВУ, 2010–2014.**

Република Србија

**CATERING CAPACITIES AND
TURNOVER, 2010–2014**

Republic of Serbia

	Смештајни објекти <i>Accommodation establishments</i>	Собе <i>Rooms</i>	Лежаји, укупно <i>Beds, total</i>	Лежаји, стални <i>Beds, permanent</i>	Промет, мил. РСД, укупно <i>Turnover, total RSD million</i>	
2010	1 021	48 041	119 427	115 368	55 002	2010
2011	1 038	50 755	127 664	123 826	58 220	2011
2012	1 021	46 020	113 385	103 963	60 841	2012
2013	911	43 657	107 256	102 793	64 685	2013
2014	834	43 603	102 940	98 589	65 105	2014
Србија – север	337	15 403	33 292	31 800	36 786	Srbija – sever
Србија – југ	497	28 200	69 648	66 789	28 319	Srbija – jug

**ДОЛАСЦИ И НОЋЕЊА ТУРИСТА,
2010–2014.**

хиљ.

**TOURIST ARRIVALS AND
OVERNIGHT STAYS, 2010–2014**

thous.

	Доласци <i>Arrivals</i>		Ноћења <i>Overnight stays</i>		Просе- чна дужина боравка <i>Average stay</i>	
	укупно <i>Total</i>	домаћи <i>Domestic</i>	укупно <i>Total</i>	домаћи <i>Domestic</i>		
2010	2 000	1 318	6 413	4 961	3,2	2010
2011	2 069	1 304	6 645	5 001	3,2	2011
2012	2 080	1 270	6 485	4 688	3,1	2012
2013	2 192	1 271	6 567	4 579	3,0	2013
2014	2 192	1 163	6 086	3 925	2,8	2014
Србија – север	1 125	359	2 465	942	2,2	Srbija – sever
Србија – југ	1 067	805	3 621	2 983	3,4	Srbija – jug

САОБРАЋАЈ TRANSPORT

ИНФРАСТРУКТУРА И КАПАЦИТЕТИ

INFRASTRUCTURE AND CAPACITIES

Република Србија

Republic of Serbia

	2010	2011	2012	2013	2014	
Копнени саобраћај Land transport						
Железнички саобраћај						Railway transport
Грађевинска дужина пруга, km	3 809	3 809	3 809	3 809	3 809	Railway line construction length, km
Од тога:						Of which:
Електрифицираних	1279	1 279	1 279	1 275	1 275	electrified
Путничка кола	784	784	784	786	748	Passenger coaches
Путничка места, хиљ.	49	49	48	48	45	Passenger seat, thous.
Теретна кола	8 491	8 447	8 449	8 452	8 486	Freight vehicles
Носивост, хиљ. t	432	430	431	431	432	Carrying capacity, thous. t
Погонска снага, хиљ. kW	872	879	890	892	892	Engine power, thous. kW
Друмски саобраћај						Road transport
Путеви ¹ , km	43 753	43 758	45 220	44 604	45 013	Roads, km
Од тога:						Of which:
Савремени коловоз	27 670	27 914	29 472	29 659	29 603	Modern track
Туцаник	7 493	7 506	7 621	7 423	7 705	Crushed stone path
Земљани	8 471	8 150	8 127	7 522	7 705	Beaten earthen path
Аутобуси, број	2 251	2 040	2 152	2 144	2 054	Motor-coaches, buses, number
Седишта, хиљ.	110	102	125	103	100	Seats, thous.
Погонска снага, хиљ. kW	448	430	447	449	439	Motor power, thous. kW
Теретни аутомобили и прикључна возила, број	3 738	4 066	5 047	5696	6366	Freight cars and articulated vehicles, number
Носивост, хиљ. t	49	53	65	72	80	Freight capacity, thous. t
Погонска снага, хиљ. kW	529	612	776	887	950	Motor power, thous. kW
Градски саобраћај						City transport
Путничка места, хиљ.	420	429	429	411*	423	Passenger seats, thous.
Од тога: Аутобуси	367	376	375	356	367	Of which: Bus
Тролејбуси	16	15	15	15	14	Trolleybuses
Трамваји	37	38	39	40*	42	Tram streetcars

ИНФРАСТРУКТУРА И КАПАЦИТЕТИ

(наставак)

Република Србија

INFRASTRUCTURE AND CAPACITIES

(continued)

Republic of Serbia

	2010	2011	2012	2013	2014	
Цевоводни саобраћај						Pipeline transport
Дужина нафтовода, km	374	434	434	434	434	Oil pipeline length, km
Дужина гасовода, km	1 300	1 420	1 473	1 480	1 480	Gas pipeline length, km
Водени саобраћај / Waterway transport						
Саобраћај унутрашњим пловним путевима¹⁾						Inland waterway transport¹⁾
Пловне реке и канали, km ²⁾	1 364	1 364	1 364	1 364	1 364	Navigable rivers and canals, km ²⁾
Теретна пловила	308	310	278	280	180	Freight vessel
Носивост, хиљ. t	314	314	295	286	184	Carrying capacity, thous. t
Потискивачи и тегљачи	41	43	32	33	28	Pusher vessels and tugs
Погонска снага, хиљ. kW	35	35	32	32	26	Power, thous. kW
Ваздушни саобраћај / Air transport						
Аеродроми	2	2	2	2	2	Airport
Авиони	12	18	14	17*	23	Jets
Путничка места	1 332	1 365	1 279	1 449*	1 985	Passenger seats
Нето носивост, t	218	350	335	341*	701	Net carrying capacity, t
Поштанске активности и телекомуникације / Postal activities and telecommunications						
Поште	1 531	1 528	1 499	1 489	1 478	Post offices
Претплатници фиксне телефоније, хиљ.	2 939	2 889	2 842	2 783	2 630	Telephone subscribers, thous.
Претплатници мобилне телефоније, хиљ.	9 915	10 182	9 138	9 199	9 345	Mobile subscribers, number, thous.

¹⁾ Односи се на пословне субјекте који су предмет посматрања статистике.

²⁾ За бродове носивости преко 150 t.

¹⁾ Respective are business units being subject of statistical observations.

²⁾ For vessels of carrying capacity over 150 t.

ПРЕВОЗ ПУТНИКА И РОБЕ

PASSENGERS AND GOODS TRANSPORT

Република Србија

Republic of Serbia

	2010	2011	2012	2013	2014	
Превезени путници, хилџ. ¹⁾	79 844	76 811	77 235	72 048	70 199	Transported passengers, thous. ¹⁾
Путнички километри, мил.	6 316	6 592	6 606	6 696	7 130	Passenger km, mill.
Превезена роба, хилџ. ²⁾	25 793	24 706	22 343	24 348*	24 706	Transported goods, thous. t
Тонски километри, мил.	7 092	7 252	6 752	7 504	7 611	Tonne kilometres, mill.

¹⁾ Без градског саобраћаја.

¹⁾ City transport excluded.

²⁾ Без ваздушног саобраћаја.

²⁾ Air transport excluded.

**РЕГИСТАР ДРУМСКИХ,
МОТОРНИХ
И ПРИКЉУЧНИХ ВОЗИЛА**

**REGISTER OF ROAD, MOTOR
VEHICLES AND TRAILERS AND
SEMI-TRAILERS**

Република Србија

Republic of Serbia

	2010	2011	2012	2013	2014	
Мопеди	8 990	10 266	12 875	22 294	25 065	Mopeds
Мотоцикли	37 946	28 869	34 362	36 403	38 102	Motorcycles
Путнички аутомобили	1 565 550	1 677 510	1 726 190	1 770 206	1 797 427	Passenger cars
Аутобуси	8 034	8 805	8 834	9 019	9 044	Buses, motor coaches
Теретна возила	151 687	159 455	144 075	140 854	139 220	Freight vehicles
Вучна возила	11 535	12 443	13 132	14 212	14 133	Road tractors
Прикључна возила	34 017	32 862	33 389	38 733	38 693	Trailers and semi-trailers
Радна возила	999	2 736	4 396	5 728	7 041	Special purpose motor vehicles

**ПРАТЕЋЕ И ПОМОЋНЕ
АКТИВНОСТИ У САОБРАЋАЈУ**
Република Србија

**ACCOMPANYING AND AUXILIARY
ACTIVITIES**
Republic of Serbia

	2010	2011	2012	2013	2014	
Железнички саобраћај / Railway transport						
Отпутовали путници, хиљ.	4 864	5 679	5 917	7 158	6 443	Departed passengers, thous.
Утоварена роба, мил. t	6,6	6,2	4,3	5,1	5,7	Loaded goods, mill. t.
Истоварена роба, мил. t	6,5	6,5	4,7	5,2	5,5	Unloaded goods, mill. t.
Транзитна роба, мил. t	3,8	3,9	3,2	3,3	3,1	Goods in transit, mill. t.
Ценоводни саобраћај / Pipeline transport						
Обим промета	4 893	4 657	4 650	5 324	5 026	Traffic volume
Унутрашњи	1 567	1 791	2 119	2 419	2 348	Inland traffic
Извоз	-	-	-	-	-	Exports
Увоз	3 327	2 866	2 531	2 905	2 542	Imports
Транзит	184	209	193	143	137	Transit
Саобраћај унутрашњим пловним путевима / Inland waterway transport						
Укупан промет, хиљ. t	8 112	7 965	8 131	7 692	7 269	Total turnover, thous. t.
Обим промета	6 899	6 391	6 630	6 418	5 966	Turnover volume
Унутрашњи промет, истовар	1 213	1 573	1 501	1 274	1 303	Domestic turnover, unloading
Извоз	2 160	1 841	3 283	3 320	2 290	Exports
Увоз	3 526	2 977	1 846	1 824	2 373	Imports
Транзит	4 964	3 330	4 328	4 341	3 491	Transit
Ваздушни саобраћај / Air transport						
Укупан промет путника, хиљ.	2 746	3 150	3 391	3 565	4 661	Total passenger traffic, thous.
Унутрашњи промет, отпутовали	0	0	0	0	0	Domestic traffic, departed
Међународни промет	2 746	3 150	3 391	3 565	4 661	International traffic
Приспели	1 370	1 572	1 691	1 777	2 329	Arrived
Отпремљени	1 376	1 578	1 700	1 788	2 332	Departed

**ПРАТЕЋЕ И ПОМОЋНЕ
АКТИВНОСТИ У САОБРАЋАЈУ**

(наставак)

Република Србија

**ACCOMPANYING AND AUXILIARY
ACTIVITIES**

(continued)

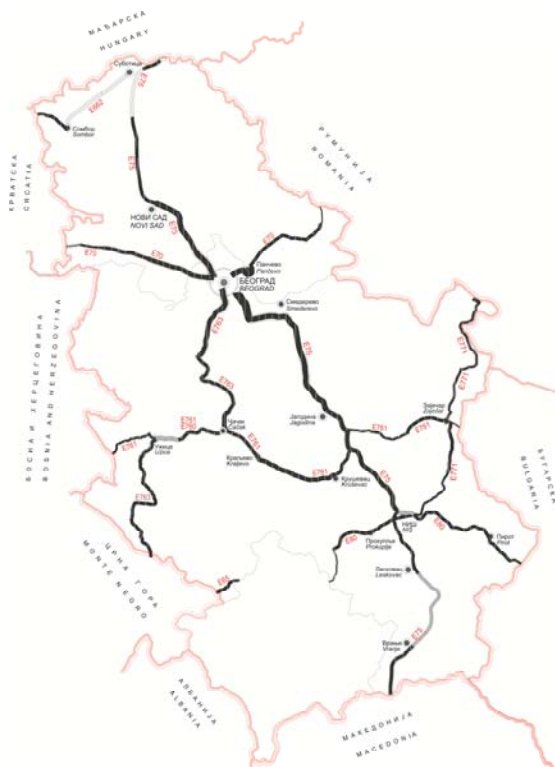
Republic of Serbia

	2010	2011	2012	2013	2014	
Гранични промет друмских моторних возила – улаз <i>Cross-border traffic of road motor vehicles – entered</i>						
Путнички аутомобили	6 371 342	6 223 566	5 560 505	5 953 275	6 200 175	Passenger cars
Аутобуси	145 611	146 594	142 884	147 164	138 189	Buses, motor coaches
Мотоцикли	9 221	6 843	6 914	6 665	5 163	Motorcycles
Теретна возила	284 561	330 032	338 021	431 365	439 053	Freight vehicles
Теретна возила, транзит	375 394	393 144	416 366	428 762	438 701	Freight vehicles, transit
Саобраћајне незгоде / Road accidents and casualties						
Број саобраћајних незгода	14 179	14 119	13 333	13 522*	13 056	Road accidents, number
Број настрадалих лица у саобраћајним незгодама	19 982	20 040	19 090	19 118*	18 506	Casualties (persons killed and injured)
Претовар терета / Overloading						
Претоварена роба, хиљ. t	8 894	7 105	5 906	4 349	5 534	Overloaded goods, thous. t.
Изманипулисана роба	9 764	8 281	7 533	5 779	6 319	Handled goods
Механизацијом	8 776	8 186	7 427	5 700	6 297	Mechanically
Поштанске активности и телекомуникације / Post activities and telecommunications						
Писмоносне пошљиљке, мил.	291	301	311	305	298	Letter mails, mill.
Пакетске пошљиљке, хиљ.	559	555	550	426	386	Parcels posted, thous.
Платни промет, хиљ.	143 754	143 341	140 098	140 923	140 519	Payment traffic operations, thous.
Фиксна мрежа, мил. ¹⁾	12 398	10 737	9 332	8 163	7 424	Fixed telephone traffic, mill. ¹⁾
Мобилна мрежа, минути у мил.	8 882	10 240	12 121	15 376	15 897	Mobile network, min. mill.

¹⁾ До 2009. године јединица физичког обима услуга у фиксној телефонији је импулс, а од 2010. године минут.

¹⁾ Until 2009, impulse was referred to as unit of physical volume in fixed phone network, and since 2010 – minute has been adopted as referent unit.

Мрежа Е путева у Републици Србији E road network, Republic of Serbia



УКУПАН ПРОМЕТ У ЛУКАМА, 2014.

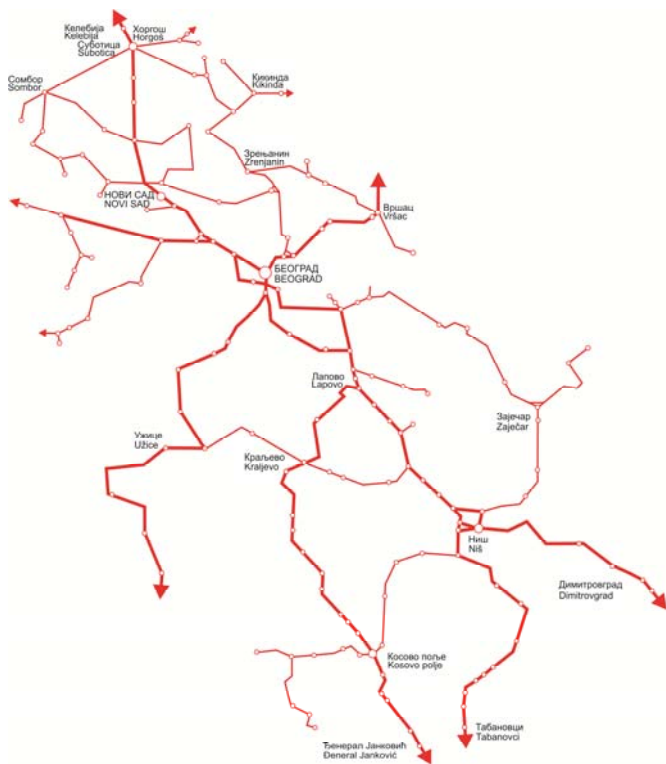
TOTAL TURNOVER IN PORTS, 2014

t

t

Република Србија – укупно / Republic of Serbia – Total	
Апатин / Apatin	53 191
Бачка Паланка / Bačka Palanka	167 723
Бела Црква / Bela Crkva	20 832
Београд / Beograd	1 085 159
Беочин / Beočin	63 476
Богатић / Bogatić	152 495
Велико Градиште / Veliko Gradište	130 735
Голубац / Golubac	70 866
Зрењанин / Zrenjanin	70 231
Кладово / Kladovo	1 189
Ковин / Kovin	245 766
Кула / Kula	1 682
Нови Сад / Novi Sad	2 549 948
Оџаци / Odžaci	146 801
Панчево / Pančevo	1 280 096
Пожаревац / Požarevac	43 648
Прахово / Prahovo	306 450
Сента / Senta	80 547
Смедерево / Smederevo	1 424 393
Сомбор / Sombor	16 270
Србобран / Srbobran	3 311
Сремска Митровица / Sremska Mitrovica	213 012
Стара Пазова / Stara Pazova	2 463
Шабац / Šabac	200 134
Остале луке / Other ports	6 267 073

Шема железничких пруга¹⁾
Railway network¹⁾



¹⁾ www.zeleznicesrbije.com

ОБРАЗОВАЊЕ EDUCATION

ОСНОВНИ ПОКАЗАТЕЉИ О ШКОЛАМА¹⁾

Република Србија

BASIC INDICATORS OF EDUCATION ¹⁾

Republic of Serbia

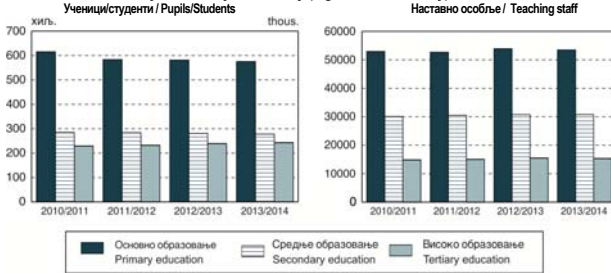
	Одељења <i>Classes</i>	Наставно особље <i>Teaching staff</i>		Ученици/студенти <i>Pupils / Students</i>		
		укупно <i>Total</i>	с пуним радним временом <i>Full-time</i>	укупно <i>Total</i>	који су завршили школовање <i>Graduated</i>	
1970	49 286	92 075	67 049	1 530 906	200 333	1970
1980	56 081	121 940	81 454	1 733 362	256 439	1980
1990	58 959	96 314	90 134	1 710 178	254 923	1990
2000	43 573	81 325	67 059	1 262 934	194 194	2000
2001	43 316	81 419	65 034	1 220 080	186 450	2001
2002	43 409	82 160	65 055	1 203 839	193 288	2002
2003	43 614	83 912	68 050	1 199 234	193 034	2003
2004	43 639	85 556	68 333	1 183 816	187 243	2004
2005	43 606	87 333	69 341	1 198 028	189 886	2005
2006	43 055	88 643	69 112	1 177 225	186 108	2006
2007	42 634	89 372	69 014	1 153 782	189 678	2007
2008	42 570	94 196	71 143	1 158 774	198 310	2008
2009	42 366	95 611	71 084	1 118 133	197 738	2009
2010	40 849	97 857	64 974	1 107 215	203 752	2010
2011	39 250	98 184	64 941	1 097 780	198 396	2011
2012	37 636	100 137	64 951	1 101 172	199 120	2012
2013	37 012	99 556	63 790	1 095 750	194 579	2013
Основно образовање	25 575	53 460	32 321	574 721	68 141	Primary education
Средње образовање	11 437	30 767	17 826	278 181	75 710	Secondary education
Високо образовање	-	15 329	13 643	242 848	50 728	Tertiary education

¹⁾ Подаци о броју одељења, наставника и ученика односе се на школску, а остали подаци на календарску годину.

¹⁾ The data on number of classes, teachers and students refer to school year, and other data to calendar year.

²⁾ Од 1998. без података за АП Косово и Метохија.

²⁾ Since 1998 no data for AP Kosovo and Metohija available.

Основно, средње, више и високо образовање
 Primary, secondary and tertiary (higher and university) education

 ШКОЛЕ И УЧЕНИЦИ С НАСТАВОМ
 НА ЈЕЗИКУ НАРОДНОСТИ

Република Србија

 LANGUAGE OF ETHNICITIES:
 SCHOOLS AND STUDENTS/PUPILS

Republic of Serbia

	Редовно основно образовање Regular primary education				Total
	школе ¹⁾ Schools ¹⁾	одељења Classes	ученици Pupils	наставници ²⁾ Teachers ²⁾	
Укупно					
2009/10	206	1 612	27 537	3 180	2009/10
2010/11	174	1 332	22 376	2 903	2010/11
2011/12	203	1 472	25 864	3 281	2011/12
2012/13	202	1 442	24 641	3 318	2012/13
2013/14	205	1 440	23 764	3 213	2013/14
Албански					Albanian
2009/10	54	363	7 955	707	2009/10
2010/11	26	151	3 134	343	2010/11
2011/12	52	338	7 067	703	2011/12
2012/13	52	320	6 435	719	2012/13
2013/14	52	318	5 830	634	2013/14
Бугарски⁴⁾					Bulgarian⁴⁾
2009/10	1	4	46	8	2009/10
2010/11	1	5	65	18	2010/11
2011/12	1	6	72	24	2011/12
2012/13	1	6	67	24	2012/13
2013/14	1	3	25	20	2013/14

¹⁾ Као јединица рачуна се школа у којој постоје одељења с наставом на језицима народности.

²⁾ Код наставника је представљен број појава.

³⁾ Без података за АП Косово и Метохија.

⁴⁾ Укључене су и школе с двојезичном наставом на српском и мађарском језику, као и на српском и бугарском наставном језику.

¹⁾ Schools with classes with language of ethnicities as teaching language.

²⁾ Number of appearances.

³⁾ No data for AP Kosovo and Metohija available.

⁴⁾ Included schools with bilingual teaching, in Serbian and Hungarian, and Serbian and Bulgarian as well.

**ШКОЛЕ И УЧЕНИЦИ С НАСТАВОМ
НА ЈЕЗИКУ НАРОДНОСТИ**

(наставак)

Република Србија

**LANGUAGE OF ETHNICITIES:
SCHOOLS AND STUDENTS/PUPILS,**

(continued)

Republic of Serbia

	Редовно основно образовање				
	<i>Regular primary education</i>				
	школе ¹⁾	одељења	ученици	наставници ²⁾	
<i>Schools¹⁾</i>	<i>Classes</i>	<i>Pupils</i>	<i>Teachers²⁾</i>		
Мађарски³⁾					Hungarian³⁾
2009/10	105	948	15 391	1 838	2009/10
2010/11	103	894	15 176	1 920	2010/11
2011/12	109	883	15 044	1 977	2011/12
2012/13	103	868	14 467	1 910	2012/13
2013/14	106	870	14 168	1 905	2013/14
Ромски	-	-	-	-	Romani
2009/10	-	-	-	-	2009/10
2010/11	-	-	-	-	2010/11
2011/12	-	-	-	-	2011/12
2012/13	-	-	-	-	2012/13
2013/14	1	12	187	29	2013/14
Румунски					Romanian
2009/10	25	116	1 226	235	2009/10
2010/11	24	111	1 172	227	2010/11
2011/12	24	102	1 106	243	2011/12
2012/13	25	87	1 053	252	2012/13
2013/14	23	82	991	256	2013/14
Русински					Ruthenian
2009/10	2	16	170	39	2009/10
2010/11	2	16	166	56	2010/11
2011/12	2	16	159	41	2011/12
2012/13	2	16	155	39	2012/13
2013/14	2	16	145	43	2013/14
Словачки					Slovakian
2009/10	12	129	2 429	267	2009/10
2010/11	12	123	2 354	249	2010/11
2011/12	10	108	2 176	215	2011/12
2012/13	12	118	2 176	258	2012/13
2013/14	12	113	2 149	239	2013/14
Хрватски					Croatian
2009/10	7	36	320	86	2009/10
2010/11	6	32	309	90	2010/11
2011/12	5	19	240	78	2011/12
2012/13	7	27	288	116	2012/13
2013/14	8	26	269	87	2013/14

¹⁾ Као јединица рачуна се школа у којој постоје одељења с наставом на језицима народности.

²⁾ Код наставника је представљен број појава.

³⁾ Укључене су и школе с двојезичком наставом на српском и мађарском језику, као и на српском и бугарском наставном језику.

¹⁾ Schools with classes with language of ethnicities as teaching language.

²⁾ Number of appearances.

³⁾ Included schools with bilingual teaching, in Serbian and Hungarian, and Serbian and Bulgarian as well.

**ШКОЛЕ И УЧЕНИЦИ С НАСТАВОМ
НА ЈЕЗИКУ НАРОДНОСТИ**

(наставак)

Република Србија

**LANGUAGE OF ETHNICITIES:
SCHOOLS AND STUDENTS/PUPILS**

(continued)

Republic of Serbia

	Редовно средње образовање <i>Regular secondary education</i>				Остало образовање <i>Other education</i>		
	школе ¹⁾ <i>Schools¹⁾</i>	одељења <i>Classes</i>	ученици <i>pupils/ Students</i>	наставници ²⁾ <i>Teachers²⁾</i>	ученици у школама за специјално образовање ³⁾ <i>Special education³⁾</i>	ученици у школама за образовање одраслих <i>Adult education</i>	
Укупно							Total
2009/10	52	488	10 989	1 415	594	72	2009/10
2010/11	53	502	10 995	1 606	549	72	2010/11
2011/12	52	549	11 418	1 641	607	66	2011/12
2012/13	53	501	11 237	1 722	449	103	2012/13
2013/14	54	496	10 825	1 654	438	60	2013/14
Албански							Albanian
2009/10	4	127	3 630	181	-	-	2009/10
2010/11	4	130	3 543	327	-	-	2010/11
2011/12	4	130	3 548	318	-	-	2011/12
2012/13	4	129	3 545	330	-	-	2012/13
2013/14	4	128	3 476	326	-	-	2013/14
Бугарски⁴⁾							Bulgarian⁴⁾
2009/10	1	2	25	21	-	-	2009/10
2010/11	-	-	-	-	-	-	2010/11
2011/12	-	-	-	-	-	-	2011/12
2012/13	-	-	-	-	-	-	2012/13
2013/14	-	-	-	-	-	-	2013/14
Мађарски⁵⁾							Hungarian⁵⁾
2009/10	41	330	6 623	1 089	581	72	2009/10
2010/11	42	338	6 708	1 152	535	72	2010/11
2011/12	41	386	7 108	1 172	596	66	2011/12
2012/13	40	334	6 870	1 185	434	103	2012/13
2013/14	40	328	6 558	1 136	419	60	2013/14

¹⁾ Као јединица рачуна се школа у којој постоје одељења с наставом на језицима народности.

²⁾ Код наставника је представљен број појава.

³⁾ Односи се на основно и на средње образовање.

⁴⁾ Без података за АП Косово и Метохија.

⁵⁾ Укључене су и школе с двојезичком наставом на српском и мађарском језику, као и на српском и бугарском наставном језику.

¹⁾ Schools with classes with language of ethnicities as teaching language.

²⁾ Number of appearances.

³⁾ Relative to primary and secondary education.

⁴⁾ No data for AP Kosovo and Metohia available.

⁵⁾ Included schools with bilingual teaching, in Serbian and Hungarian, and Serbian and Bulgarian as well.

**ШКОЛЕ И УЧЕНИЦИ С НАСТАВОМ
НА ЈЕЗИКУ НАРОДНОСТИ**

(наставак)

Република Србија

**LANGUAGE OF ETHNICITIES:
SCHOOLS AND STUDENTS/PUPILS**

(continued)

Republic of Serbia

	Редовно средње образовање <i>Regular secondary education</i>				Остало образовање <i>Other education</i>		
	школе ¹⁾ <i>Schools¹⁾</i>	одељења <i>Classes</i>	ученици <i>pupils/ Students</i>	настав- ници ²⁾ <i>Teach- ers²⁾</i>	ученици у школама за специ- јално образо- вање ³⁾ <i>Special education³⁾</i>	ученици у школама за обра- зовање одраслих <i>Adult education</i>	
Румунски							Romanian
2009/10	2	8	240	37	-	-	2009/10
2010/11	2	8	214	37	-	-	2010/11
2011/12	2	8	217	38	-	-	2011/12
2012/13	2	8	208	34	-	-	2012/13
2013/14	2	8	189	34	-	-	2013/14
Русински							Ruthenian
2009/10	1	4	63	14	-	-	2009/10
2010/11	1	4	55	15	-	-	2010/11
2011/12	1	4	58	16	-	-	2011/12
2012/13	1	4	60	22	-	-	2012/13
2013/14	1	4	59	17	-	-	2013/14
Словачки							Slovakian
2009/10	2	14	345	48	13	-	2009/10
2010/11	2	14	348	47	14	-	2010/11
2011/12	2	15	372	43	11	-	2011/12
2012/13	3	15	393	79	15	-	2012/13
2013/14	3	16	392	72	19	-	2013/14
Хрватски							Croatian
2009/10	1	3	63	25	-	-	2009/10
2010/11	2	8	127	28	-	-	2010/11
2011/12	2	6	115	54	-	-	2011/12
2012/13	3	11	161	72	-	-	2012/13
2013/14	3	12	151	69	-	-	2013/14

¹⁾ Као јединица рачуна се школа у којој постоје одељења с наставом на језицима народности.

²⁾ Код наставника је представљен број појава.

³⁾ Односи се на основно и на средње образовање.

¹⁾ Schools with classes with language of ethnicities as teaching language.

²⁾ Number of appearances.

³⁾ Relative to primary and secondary education.

**УСТАНОВЕ ЗА ПРЕДШКОЛСКО
ВАСПИТАЊЕ И ОБРАЗОВАЊЕ**
Република Србија

**INSTITUTIONS OF PRE-PRIMARY
EDUCATION/PPE**
Republic of Serbia

	Установе <i>Institutions</i>	укупно <i>Total</i>	Корисници / <i>Children users</i>		
			деца старости до три године <i>Children aged below 3</i>	деца старости од три године до поласка у припремни предшколски програм <i>Children aged 3 to PPE</i>	деца у припремном предшколском програму <i>Children attending PPE program</i>
2008/09	2 297	183 651	31 814	80 393	71 444
2009/10	2 364	184 066	27 667	87 021	69 378
2010/11	2 384	179 865	27 521	84 295	68 049
2011/12	2 427	184 900	29 469	88 567	66 864
2012/13	2 411	188 340	31 450	91 401	65 489
2013/14	2 436	189 304	31 949	92 643	64 712

**УЧЕНИЧКИ И СТУДЕНТСКИ
СТАНДАРД**
Република Србија

**INSTITUTIONS PROMOTING SCHOOL
STANDARD**
Republic of Serbia

	Ученички стандард / <i>Pupils standard</i>			Студентски стандард / <i>Students standard</i>		
	домови ученика <i>Institutions</i>	корисници <i>Users</i>	ученици корисници кредита и стипендија <i>Credits and scholarships beneficiaries</i>	студентски центри <i>Students centres</i>	корисници <i>Users</i>	студенти корисници кредита и стипендија <i>Credits and scholarships beneficiaries</i>
2013	61	10 486	12 532	9	17 570	28 163
2014	61	10 199	11 720	9	17 129	19 150

Извор: Министарство просвете, науке и технолошког развоја, Сектор за високо образовање, инвестиције, ученички и студентски стандард и јавне набавке.

Source: Ministry of education, science and technological development of RS, Department of tertiary education, investments, student living standard and public procurement

**ВИСОКЕ ШКОЛЕ И
ФАКУЛТЕТИ**
Република Србија

**HIGHER SCHOOLS AND
UNIVERSITIES**
Republic of Serbia

	Школе <i>Schools</i>	Уписани студенти <i>Enrolled students</i>				Наставници <i>Teachers</i>		Сарадници у настави <i>Associates</i>		
		укупно <i>Total</i>	студенткиње <i>Female students</i>	финансирани из буџета ¹⁾ <i>Budget financed¹⁾</i>		укупно <i>Total</i>	с пуним радним временом <i>Full-time</i>	укупно <i>Total</i>	с пуним радним временом <i>Full-time</i>	
				свега <i>All</i>	студенткиње <i>Female students</i>					
1947/48	16	27 633	9 226	25 393	8 300	466	...	244	...	1947/48
1955/56	31	35 296	11 347	29 188	9 104	1 083	761	1 402	961	1955/56
1966/67	97	94 517	32 432	59 791	22 280	3 560	1 759	2 757	1 826	1966/67
1976/77	127	197 858	74 001	122 193	48 572	5 763	4 126	4 214	3 295	1976/77
2006/07	272	238 710	131 988	111 950	65 027	8 150	6 855	4 734	4 281	2006/07
2007/08	194 ²⁾	237 598	131 612	110 606	64 357	7 459	6 732	4 313	3 991	2007/08
2008/09	193	235 940	130 334	106 323	62 190	9 097	7 878	5 461	4 858	2008/09
2009/10	189	226 772	125 444	98 609	57 794	9 317	8 027	5 495	4 786	2009/10
2010/11	189	228 531	127 154	97 763	57 836	9 467	8 306	5 388	4 869	2010/11
2011/12	188	231 661	129 220	102 102	60 383	9 808	8 669	5 222	4 663	2011/12
2012/13	182	238 945	133 427	106 484	63 408	10 218	9 089	5 260	4 703	2012/13
2013/14	180	242 848	134 448	104 433	61 251	10 459	9 323	4 870	4 320	2013/14
2014/15 ³⁾	179	241 054	134 460	103 548	61 447	10 706	9 592	4 693	4 114	2014/15 ³⁾

¹⁾ До школске 1999/2000. године подаци се односе на редовне студенте.

¹⁾ Up to 1999/2000 academic year data are relative to *regular* students.

²⁾ Од 2007/2008 број школа је дат по организационом принципу.

²⁾ Stating from 2007/2008 organisational principle has been applied when proving the number of schools.

³⁾ Претходни подаци.

³⁾ Preliminary data.

ДИПЛОМИРАНИ СТУДЕНТИ

Република Србија

GRADUATED STUDENTS

Republic of Serbia

	2013	2014	
Укупно			Total
Свега	50 728	50 501	All
Жене	29 340	29 575	Females
Државни универзитети	30 280	30 303	State universities
Приватни универзитети	8 312	7 636	Private universities
Државне високе школе	10 789	11 253	State schools of tertiary education
Приватне високе школе	1 347	1 309	Private schools of tertiary education



УПОТРЕБА ИК ТЕХНОЛОГИЈА У ДОМАЋИНСТВИМА ICT USAGE – HOUSEHOLDS

**ДОМАЋИНСТВА КОЈА ПОСЕДУЈУ
РАЧУНАР**
%

**HOUSEHOLDS WITH
COMPUTER**
%

	Република Србија <i>Republic of Serbia</i>	
2009	46,8	2009
2010	50,4	2010
2011	52,1	2011
2012	55,2	2012
2013	59,9	2013
2014	63,2	2014
2015	64,4	2015

**ДОМАЋИНСТВА КОЈА ПОСЕДУЈУ
ИНТЕРНЕТ ПРИКЉУЧАК**
%

**HOUSEHOLDS WITH INTERNET
CONNECTION**
%

	Република Србија <i>Republic of Serbia</i>	
2009	36,7	2009
2010	39,0	2010
2011	41,2	2011
2012	47,5	2012
2013	55,8	2013
2014	62,8	2014
2015	63,8	2015

**ДОМАЋИНСТВА КОЈА ПОСЕДУЈУ
BROADBAND ИНТЕРНЕТ КОНЕКЦИЈУ**
%

**HOUSEHOLDS WITH BROADBAND
INTERNET CONNECTION**
%

	Република Србија <i>Republic of Serbia</i>	
2009	22,9	2009
2010	27,6	2010
2011	31,0	2011
2012	38,0	2012
2013	43,4	2013
2014	55,1	2014
2015	56,0	2015

**ФРЕКВЕНЦИЈА УПОТРЕБЕ
РАЧУНАРА – ПОЈЕДИНЦИ**

%

**FREQUENCY OF USE OF
COMPUTERS – INDIVIDUALS**

%

	Република Србија <i>Republic of Serbia</i>						
	2010	2011	2012	2013	2014	2015	
Никада није користио / користила	43,7	40,1	38,9	36,6	29,7	28,7	Never used computer
У последња три месеца	50,8	54,3	55,0	56,9	62,5	65,8	In the last 3 months
Пре више од три месеца (мање од једне године)	2,0	2,3	2,0	2,2	1,8	2,2	More than 3 months and less than 1 year ago
Пре више од годину дана	3,6	3,3	4,1	4,3	6,0	3,3	More than 1 year ago

**ФРЕКВЕНЦИЈА УПОТРЕБЕ
ИНТЕРНЕТА – ПОЈЕДИНЦИ**

%

**FREQUENCY OF USE OF
INTERNET – INDIVIDUALS**

%

	Република Србија <i>Republic of Serbia</i>						
	2010	2011	2012	2013	2014	2015	
Никада није користио / користила	54,1	53,0	48,4	41,5	33,1	30,6	Never used Internet
У последња три месеца	40,9	42,2	48,4	53,5	62,1	65,3	In the last 3 months
Пре више од три месеца (мање од једне године)	2,7	2,2	1,6	2,7	1,9	1,0	More than 3 months and less than 1 year ago
Пре више од годину дана	2,3	2,7	1,6	2,3	2,9	3,1	More than 1 year ago



ОРГАНИЗАЦИЈЕ КОЈЕ СЕ БАВЕ
ИСТРАЖИВАЊЕМ И РАЗВОЈЕМ
ПРЕМА СЕКТОРИМА И НАУЧНИМ
ОБЛАСТИМА

Република Србија

RESEARCH AND DEVELOPMENT
ORGANISATIONS,
BY SECTORS AND
SCIENTIFIC FIELDS

Republic of Serbia

Науке	Укупно <i>Total</i>	Нефинан- сијски сектор <i>Non- financial sector</i>	Сектор државе <i>Govern- ment sector</i>	Високо образо- вање <i>Tertiary education</i>	Непро- фитни сектор <i>Non-profit sector</i>	Sciences
2010	243	80	59	102	2	2010
2011	259	94	58	102	5	2011
2012	245	77	61	99	8	2012
2013	237	72	60	101	4	2013
2014	273	112	51	104	6	2014
Природно- математичке	44	18	11	14	1	Natural sciences, mathematics
Техничко- технолошке	105	73	8	22	2	Engineering and technology
Пољопривре- дне	19	9	4	6	0	Agricultural sciences
Медицинске	20	4	9	6	1	Medical and health sciences
Друштвене	64	8	10	44	2	Social sciences
Хуманистичке	21	0	9	12	0	Humanities

**ЗАПОСЛЕНИ С ПУНИМ РАДНИМ
ВРЕМЕНОМ И КРАЋИМ ОД ПУНОГ
РАДНОГ ВРЕМЕНА У ИСТРАЖИВАЊУ
И РАЗВОЈУ, ПРЕМА СЕКТОРИМА,
НАУЧНИМ ОБЛАСТИМА И ПОЛУ**

Република Србија

**EMPLOYED IN RESEARCH AND
DEVELOPMENT,
FULL-TIME AND PART-TIME,
BY SECTORS,
SCIENTIFIC FIELDS AND SEX**

Republic of Serbia

Науке	Укупно <i>Total</i>		Истраживачи <i>Researchers</i>		Стручни сарадници <i>Assistant researchers</i>		Sciences
	свега <i>All</i>	жене <i>Females</i>	свега <i>All</i>	жене <i>Females</i>	свега <i>All</i>	жене <i>Females</i>	
2010	19 341	9 815	12 637	6 169	1 615	760	2010
2011	19 742	10 030	13 609	6 716	1 431	636	2011
2012	19 646	9 954	13 249	6 577	1 475	667	2012
2013	2 010	19 341	9 815	12 637	6 169	1 615	2013
2014	21 880	10 863	15 163	7 452	1 716	715	2014
Нефинансијски сектор	3 182	1 078	1 467	508	807	222	Non-financial sector
Природно- математичке	813	192	344	97	289	49	Natural sciences, mathematics
Техничко- технолошке	2 153	742	1 079	375	422	113	Engineering and technology
Пољопривре- дне	132	93	6	5	78	53	Agricultural sciences
Медицинске	37	22	13	11	12	7	Medical and health sciences
Друштвене	47	29	25	20	6	0	Social sciences
Сектор државе	4 767	2 673	2 920	1 699	235	120	Government sector
Природно- математичке	2 003	1 177	1 501	908	64	34	Natural sciences, mathematics
Техничко- технолошке	584	339	263	152	55	27	Engineering and technology
Пољопривре- дне	258	184	184	139	3	1	Agricultural sciences
Медицинске	1 125	552	296	165	100	51	Medical and health sciences
Друштвене	435	211	364	161	10	5	Social sciences
Хуманистичке	362	210	312	174	3	2	Humanities

ЗАПОСЛЕНИ С ПУНИМ РАДНИМ
ВРЕМЕНОМ И КРАЋИМ ОД ПУНОГ
РАДНОГ ВРЕМЕНА У ИСТРАЖИВАЊУ
И РАЗВОЈУ, ПРЕМА СЕКТОРИМА,
НАУЧНИМ ОБЛАСТИМА И ПОЛУ

EMPLOYED IN RESEARCH AND
DEVELOPMENT,
FULL-TIME AND PART-TIME,
BY SECTORS,
SCIENTIFIC FIELDS AND SEX

Република Србија

Republic of Serbia

Науке	Укупно <i>Total</i>		Истраживачи <i>Researchers</i>		Стручни сарадници <i>Assistant researchers</i>		Sciences
	свега <i>All</i>	жене <i>Females</i>	свега <i>All</i>	жене <i>Females</i>	свега <i>All</i>	жене <i>Females</i>	
Високо образовање	13 923	7 108	10 769	5 241	673	373	Tertiary education
Природно- математичке	1 879	1 034	1 434	758	106	66	Natural sciences mathematics
Техничко- технолошке	3 906	1 508	2 918	1 028	154	55	Engineering and technology
Пољопривре- дне	2 104	1 240	1 851	1 072	44	28	Agricultural sciences
Медицинске	1 170	604	804	383	102	56	Medical and health science
Друштвене	3 647	1 999	2 684	1 367	236	148	Social sciences
Хуманистичке	1 217	723	1 078	633	31	20	Humanities
Непрофитни сектор	8	4	7	4	1	0	Non-profit sector
Пољопривре- дне	4	1	3	1	1	0	Agricultural sciences
Друштвене	4	3	4	3	0	0	Social sciences

**ИСТРАЖИВАЧКИ РАДОВИ
(ПРОЈЕКТИ И СТУДИЈЕ)
ПРЕМА СЕКТОРИМА**

Република Србија

**RESEARCH WORKS
(PROJECTS AND STUDIES)
BY SECTORS**

Republic of Serbia

	Број научних радова / Number of scientific works				
	укупно <i>Total</i>	фунда- ментални <i>Basic research</i>	примењени <i>Applied research</i>	развојни <i>Experimental development</i>	
2010	8 987	5 152	2 095	1 740	2010
2011	10 698	5 661	2 779	2 258	2011
2012	11 493	6 413	2 995	2 085	2012
2013	11 279	5 785	3 271	2 223	2013
2014	11 992	6 878	3 463	1 651	2014
Нефинансијски сектор	1 227	346	562	319	Non-financial sector
Сектор државе	4 024	2 477	1 028	519	Government sector
Високо образовање	6 721	4 054	1 861	806	Tertiary education
Непрофитни сектор	20	1	12	7	Non-profit sector

**СРЕДСТВА ЗА ИСТРАЖИВАЧКЕ
РАДОВЕ хиљ. РСД**

Република Србија

**EXPENDITURES FOR RESEARCH
WORKS, RSD thousand**

Republic of Serbia

	Укупно <i>Total</i>	Од тога: финансирани из буџета <i>Of which budgetary funds</i>	
2010	22 828 236	13 272 750	2010
2011	24 683 992	15 185 376	2011
2012	32 505 764	16 215 130	2012
2013	28 175 329	16 305 139	2013
2014	30 084 387	16 823 689	2014
Нефинансијски сектор	8 921 503	1 640 000	Non-financial sector
Сектор државе	7 358 135	5 790 358	Government sector
Високо образовање	13 796 235	9 392 390	Tertiary education
Непрофитни сектор	8 514	941	Non-profit sector

КУЛТУРА CULTURE

БИБЛИОТЕКЕ, 2014.

Република Србија
I део

LIBRARIES, 2014

Republic of Serbia
Part I

Тип библиотеке	Број библиотеке <i>Number of libraries</i>	Колекције у библиотекама <i>Collections in libraries</i>			Тип библиотеке <i>Type of library</i>
		књиге <i>Books</i>	наслови периодике <i>Titles of periodicals</i>	остале колекције <i>Other collections</i>	
Укупно	2553	36 322 383	896 118	1 874 787	Total
Националне	2	3 070 994	76 678	679 383	National
Високошколске	209	4 850 594	439 447	277 720	Tertiary education
Школске	1 523	12 149 583	135 736	284 146	Schools
Специјалне	260	2 684 829	183 364	337 757	Specialised
Јавне	559	13 566 383	60 893	295 781	Public

БИБЛИОТЕКЕ, 2014.

Република Србија
II део

LIBRARIES, 2014

Republic of Serbia
Part II

Тип библиотеке	Број библиотеке које омогућавају приступ Е-изворима и сервисима <i>Number of libraries with available e-sources and services</i>	Набављена библиотечка грађа <i>Acquired library collections</i>			Тип библиотеке <i>Type of library</i>
		књиге <i>Books</i>	наслови периодике <i>Titles of periodicals</i>	остале колекције <i>Other collections</i>	
Укупно	818	824 850	30 293	39 372	Total
Националне	2	49 063	5 215	16 339	National
Високошколске	143	92 302	5 298	8 729	Tertiary education
Школске	375	208 863	4 476	3 814	Schools
Специјалне	102	32 601	3 522	2 975	Specialised
Јавне	196	442 021	11 782	7 515	Public

**КОРИСНИЦИ БИБЛИОТЕКА,
БИБЛИОТЕЧКА ГРАЂА И
ЗАПОСЛЕНИ, 2014.**
**LIBRARY USERS (MEMBERS),
LIBRARY COLLECTIONS AND
EMPLOYEES, 2014.**

Тип библиотеке	Регистровани корисници (чланови) библиотеке <i>Registered library users (members)</i>	Коришћење библиотечке грађе <i>Use of library collections</i>		Запослени (стручно особље) <i>Employees (professional)</i>		Тип библиотеке <i>Type of library</i>
		укупно <i>Total</i>	од тога: књиге и брошуре <i>of which: books and brochures</i>	укупно <i>Total</i>	од тога: с пуним радним временом <i>of which full-time employees</i>	
Укупно	1 542 940	17 471 352	13 150 350	5 225	3 923	Total
Националне	18 264	2 926 647	443 680	339	346	National
Високошколске	265 643	1 606 693	1 226 567	535	521	Tertiary education
Школске	691 925	3 283 343	3 210 618	2 021	892	School
Специјалне	33 696	200 303	120 102	290	225	Specialized
Јавне	533 412	9 454 366	8 149 383	2040	1 939	Public

Извор: Народна библиотека Србије.

Source: National library of Serbia

ПРОФЕСИОНАЛНА ПОЗОРИШТА
PROFESSIONAL THEATRES

	Позоришта <i>Theatres</i>	Седишта ¹⁾ <i>Seats¹⁾</i>	Представе ²⁾ <i>Performances²⁾</i>	Посетиоци, хиљ. <i>Visitors, thous.</i>
1975/76	25	10 728	4 896	1 761
1985/86	28	12 471	4 778	1 398
2009/10	38	11 774	3 853	920
2010/11	39	11 600	4 237	940
2011/12	38	12 772	4 640	1 055
2012/13	46	13 513	4 831 ⁴⁾	1 018 ⁴⁾
2013/14 ⁴⁾	33	11 268	4 693	988

¹⁾ Седишта и места за стајање.

²⁾ Обухваћена су и гостовања у иностранству.

³⁾ Без података за АП Косово и Метохија.

⁴⁾ Подаци преузети од Завода за проучавање културног развика.

¹⁾ Seats and standing places.

²⁾ International visits included.

³⁾ Data for AP Kosovo and Metohija not available.

⁴⁾ Data provided by the Institute for cultural development study.

РАДИО-СТаницЕ

Република Србија

RADIO STATIONS

Republic of Serbia

	Радио-станице <i>Radio stations</i>				Емисије радио-програма, хиљ. часова ²⁾ <i>Radio program, thous. hours²⁾</i>		
	укупно ¹⁾ <i>Total¹⁾</i>	јавне <i>Public</i>	приватне <i>Private</i>	остале <i>Other</i>	укупно <i>Total</i>	музички програм <i>Music</i>	говорни програм <i>Talk show program</i>
1966	8	29	18	11
1980	52	136	86	50
2010 ³⁾	190	52	130	8	1 501	990	511
2011	220	58	153	9	1 573	1 140	433
2012	220	52	160	8	1 642	1 146	496
2013	167	51	108	8	1 265	877	388
2014	251	54	185	12	2 010	1 331	679

¹⁾ Обухваћени су и програми у оквиру радио-станица.

²⁾ Обухваћени су само часови емисија радиодифузног програма сопствене производње, док међусобни преноси између матичних и локалних и само локалних радио-станица нису обухваћени.

³⁾ Без података за АП Косово и Метохија.

¹⁾ Radio stations program included.

²⁾ Production (hours) of radio stations' program included only; recordings, internal and with/among local stations are not included.

³⁾ Data for AP Kosovo and Metohija not available.

ТЕЛЕВИЗИЈА

Република Србија

TV

Republic of Serbia

	ТВ станице / <i>TV stations</i>				Домаћи програм у часовима <i>Domestic program, hours</i>	
	укупно ¹⁾ <i>Total¹⁾</i>	јавне <i>Public</i>	приватне <i>Private</i>	остале <i>Other</i>	укупно <i>Total</i>	информативне емисије <i>Informative program</i>
1980	3	7 987	2 943
1990	5	17 486	6 487
2010 ¹⁾	95	28	64	3	677 723	129 076
2011	110	33	76	1	792 357	139 713
2012	115	32	81	2	730 886	142 809
2013	91	29	60	2	617 892	134 919
2014	123	33	87	3	792 075	159 576

¹⁾ Без података за АП Косово и Метохија.

¹⁾ Data for AP Kosovo and Metohija not available.

БИОСКОПИ

Република Србија

CINEMAS

Republic of Serbia

	Биоскопи <i>Cinemas</i>	Седишта <i>Seats</i>	Представе <i>Projections</i>			Посетиоци, хиљ. <i>Visitors, thous.</i>			Посетиоци на 1000 становника ¹⁾ <i>Visitors, per 1000 inhabitants¹⁾</i>
			укупно <i>Total</i>	домаћих филмова <i>Domestic films</i>	страних филмова <i>Foreign films</i>	укупно <i>Total</i>	домаћих филмова <i>Domestic films</i>	страних филмова <i>Foreign films</i>	
1990	370	139 327	126 373	10 341	116 032	7 575	1 228	6 347	843
2009 ²⁾	117	46 509	52 014	6 705	45 309	1 570	248	1 322	228
2010	126	51 580	63 549	4 605	58 944	1 946	178	1 768	283
2011	124	50 853	75 524	10 481	65 043	2 376	669	1 707	347
2012	121	49 552	93 879	11 442	82 437	2 403	437	1 966	353
2013 ³⁾	87	33 683	50 432	5 437	44 995	1 214	151	1 063	179
2014 ³⁾	93	36 580	56 984	10 883	46 101	1 717	590	1 127	119

¹⁾ На број становника старијих од пет година.

²⁾ Без података за АП Косово и Метохија.

³⁾ Подаци се преузимају од Завода за проучавање културног развитка.

¹⁾ Population aged 5+.

²⁾ Data for AP Kosovo and Metohija not available.

³⁾ Data obtained from the Institute for cultural heritage.



КЊИГЕ И БРОШУРЕ ПО ОБЛАСТИ
ИЗДАЊА И СЕДИШТУ ИЗДАВАЧА,
2014.

BOOKS AND BROCHURES, BY
EDITIONS AND PUBLISHERS,
2014.

	Република Србија / Republic of Serbia						Иностранство <i>Foreign countries</i>	
	укупно ¹⁾ <i>Total</i>	Србија – север <i>Srbija – sever</i>		Србија – југ <i>Srbija – jug</i>				
		Београдски регион <i>Beogradski region</i>	Регион Војводине <i>Region Vojvodine</i>	Регион Шумадије и Западне Србије <i>Region Šumadije i Zapadne Srbije</i>	Регион Јужне и Источне Србије <i>Region Južne i Istočne Srbije</i>	Регион Косово и Метохија <i>Region Kosovo i Metohija</i>		
Укупно	11 603	7 799	1 934	912	620	239	99	Total
Општа група	885	520	108	58	31	159	9	General
Филозофија, психологија	285	206	44	19	5	3	8	Philosophy, psychology
Религија, теологија	314	178	32	58	33	4	9	Religion, theology
Друштвене науке (опште)	3 097	2 487	338	160	72	29	11	Social sciences, general
Природне науке	331	208	65	17	38	2	1	Natural sciences
Примењене науке, медицина, техника	901	576	215	47	56	2	5	Applied sciences, medicine, engineering
Уметност	800	444	218	91	44	2	1	Art
Лингвистика, филологија и књижевност	4 424	2 888	790	383	284	24	55	Linguistics, philology and literature
Археологија, географија, биографија, историја	566	292	124	79	57	14	-	Archaeology, geography, biographies, history

¹⁾ Укупним бројем књига у Републици Србији обухваћени су и издавачи чије је седиште у иностранству.

¹⁾ The total number of books in the Republic of Serbia includes the publishers with head office abroad.

**НЕПОКРЕТНА РЕГИСТРОВАНА
КУЛТУРНА ДОБРА ПРЕМА ВРСТИ**
Стање 2004.

**REGISTERED CULTURAL REALTIES
BY TYPE**
Status in 2004

	Република Србија / Republic of Serbia				
	укупно <i>Total</i>	централ- на Србија <i>Central Serbia</i>	Војво- дина <i>Vojvodina</i>	Косово и Метохија <i>Kosovo and Metohija</i>	
Укупно	2 639	1451	780	408	Total
Археолошка налазишта	203	84	35	84	Archaeological sites
Просторне и градитељске целине	85	61	16	8	Spatial and construction wholes
Стамбена архитектура	610	396	157	57	Dwelling architecture
Јавна архитектура	277	192	71	14	Public architecture
Верска архитектура	795	371	252	172	Religious architecture
Војна архитектура	69	41	20	8	Military architecture
Привредна архитектура	247	132	98	17	Commercial architecture
Меморијална архитектура	353	174	131	48	Memorials



ЗДРАВСТВО PUBLIC HEALTH

**ЗДРАВСТВЕНИ РАДНИЦИ
ЗАПОСЛЕНИ У ЗДРАВСТВУ,
БОЛЕСНИЧКЕ ПОСТЕЉЕ И РАД,
2004–2014.**

**MEDICAL STAFF EMPLOYED WITH
PUBLIC HEALTH CARE PROVIDERS,
HOSPITAL BEDS AVAILABLE AND
ACTIVITIES,
2004–2014**

Република Србија

Republic of Serbia

	Лекари <i>Physicians</i>	Зубни лекари <i>Dentists</i>	Дипломирани фармацеути <i>Graduated pharmacists</i>	Посете у ванболнич. здравств. орг., хиљ. ¹⁾ <i>Outpatient clinic visits, thous.¹⁾</i>
2004	20 211	3 284	1 913	43 990
2005	19 685	3 106	1 829	45 249
2006	19 644	2 460	1 877	41 123
2007	20 066	2 307	1 947	41 968
2008	20 668	2 300	2 019	44 772
2009	20 825	2 273	2 034	45 174
2010	21 103	2 242	2 038	45 460
2011	21 079	2 227	2 133	43 754
2012	21 102	2 160	2 166	42 419
2013	21 103	2 099	2 188	42 425
2014	21 144	2 213	2 204	42 416

Извор: Институт за заштиту здравља Србије.

Source: Public Health Institute of Serbia.

¹⁾ Приказане су посете лекару у ординацији и саветовалишту.

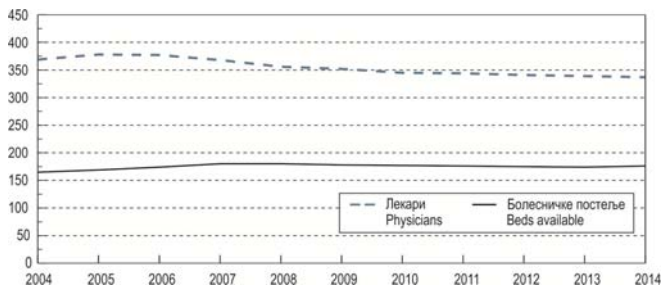
¹⁾ Visits to physicians in clinics and consultation centres.

**ЗДРАВСТВЕНИ РАДНИЦИ
ЗАПОСЛЕНИ У ЗДРАВСТВУ,
БОЛЕСНИЧКЕ ПОСТЕЉЕ И РАД,
2004–2014.**
Република Србија
**MEDICAL STAFF EMPLOYED WITH
PUBLIC HEALTH CARE PROVIDERS,
BEDS AVAILABLE AND ACTIVITIES,
2004–2014**
Republic of Serbia

	Болесничке постеље <i>Hospital beds</i>	Исписани болесници <i>Discharges</i>	Болеснички дани, хиљ. <i>Hospital inpa- tient care, thous. days</i>	Становника / <i>Inhabitants</i>	
				на једног лекара <i>Per physician</i>	на једну болесничку постељу <i>Per bed</i>
2004	45 283	1 087 656	12 054	369	165
2005	44 142	1 091 725	11 580	378	169
2006	42 583	1 089 219	11 235	377	174
2007	41 100	1 145 610	11 014	368	180
2008	40 908	1 214 436	11 159	356	180
2009	41 020	1 268 862	11 145	352	178
2010	41 193	1 303 684	10 972	345	177
2011	41 111	1 289 462	10 743	343	176
2012	41 220	1 287 729	10 492	341	175
2013	41 268	1 253 263	10 242	340	174
2014	40 489	1 284 966	10 423	337	176

Извор: Институт за заштиту здравља Србије.

Source: Public Health Institute of Serbia.

Број становника на једног лекара и једну болесничку постељу, 2004–2014.
Inhabitants per one physician and per one bed, 2004–2014


СОЦИЈАЛНО ОСИГУРАЊЕ SOCIAL INSURANCE

**ЗДРАВСТВЕНО ОСИГУРАЊЕ,
2010–2014.**

**Република Србија
хиљ.**

**HEALTH INSURANCE,
2010–2014**

**Republic of Serbia
thous.**

	2010	2011	2012	2013	2014	
Осигурана лица (просек) / Insured persons, average						
Активни осигураници	1 815	1 818	1 822	1838	1857	Active
Уживаоци права из пензијског и инвалидског осигурања	1 633	1 637	1 638	1680	1728	Pension and disability insurance beneficiaries
Лица привремено ван радног односа	66	60	58	50	47	Temporary unemployed
Чланови породице	1 655	1 623	1 607	1573	1526	Family members
Коришћење права / Insurance based on						
Привремена неспособност / спреченост за рад						Sick leave
Дани	4 176	4 170	3 504	3649	5904	Days
Несрећа на послу и професионално обољење	7	7	3	4	3	Accident while working and professional disease
Болест	4 064	4 062	3 503	3648	5903	Illness
Нега чланова породице, изолација, пратилац	104	101	99	101	106	Care for family member, isolation, etc.
Коришћење других права / Other insurance bases						
Издати лекови	90152	91 566	84 488	96106	108627	Administered medicines
Болничко лечење / Hospitalisation						
Случајеви	766	771	767	780	778	Cases hospitalised
Дани	11 285	11 505	11 048	11061	10832	Days

Извор: Републички фонд за здравствено осигурање.

Source: Health insurance fund of RS.

СОЦИЈАЛНА ЗАШТИТА SOCIAL WORK

УСТАНОВЕ СОЦИЈАЛНЕ ЗАШТИТЕ,
2014.

SOCIAL WORK INSTITUTIONS,
2014

Република Србија

Republic of Serbia

	Установе <i>Institutions</i>	Корисници <i>Beneficiaries</i>		Запослени у установама <i>Employed in institutions</i>	
		укупно <i>Total</i>	женски <i>Female</i>		
Установе за децу и младе	23	5 413	2 559	1 418	Institutions for children and youth
Домови за децу и омладину без родитељског старања	10	694	318	586	Institutions for children and youth without parental care
Установе за децу и омладину ометену у развоју	5	1 483	613	630	Institutions for children and youth with developmental disabilities
Заводи за васпитање деце и омладине	3	105	17	97	Institutions for children and youth upbringing
Центри за породични смештај ¹⁾	5	3 131	1 611	105	Family home centers ¹⁾
Установе за одрасле	55	15 312	8 829	5 654	Institutions for adults
Установе за смештај остарелих лица ²⁾	40	10 859	6 661	4 267	Old people homes ²⁾
Установе за одрасла инвалидна лица	15	4 453	2 168	1 387	Institutions for adult people with disabilities

Извор: Републички завод за социјалну заштиту.

Source: Republic Social Work Office.

¹⁾ Подаци о корисницима у хранитељским породицама односе се само на кориснике у пет Центара за породични смештај.

¹⁾ Data on beneficiaris in foster families relating to only five centres for family housing.

²⁾ Обухваћене су само јавне установе.

²⁾ Public institutions included only.

ДОДАТАК НА ДЕЦУ

Република Србија
хиљ.

CHILDREN ALLOWANCE
Republic of Serbia
thous.

	Број корисника / <i>Beneficiaries</i>	Број деце / <i>Children</i>
2009	201	391
2010	207	394
2011	212	402
2012	210	396
2013	213	401
2014	212	398

Извор: Министарство за рад, запошљавање, борачка и социјална питања.

Source: Ministry of Labour, Employment, Veteran and Social Affairs.

ПРАВОСУЂЕ JUSTICE ADMINISTRATION

КРИВИЧНА ДЕЛА

Република Србија

CRIMINAL OFFENCES

Republic of Serbia

	Пунолетна лица <i>Adults</i>			Малолетна лица <i>Minors</i>		
	кривичне пријаве ¹⁾ <i>Crime reports¹⁾</i>	оптуђења <i>Charges</i>	осуде <i>Convictions</i>	кривичне пријаве <i>Crime reports</i>	оптуђења <i>Charges</i>	осуде <i>Convictions</i>
2010	74 279	27 860	21 681	3 747	2 205	1 640
2011	88 207	39 439	30 807	4 323	3 140	2 290
2012	92 879	41 621	31 322	3 913	2 946	2 302
2013	91 411	45 704	32 241	3 844	3 300	2 648
2014	92 600	48 425	35 376	3 110	2 522	2 034

¹⁾ Поступак окончан и укључени непознати учиниоци.

¹⁾ Proceedings completed; unknown perpetrators included.

ПРИВРЕДНИ ПРЕСТУПИ

Република Србија

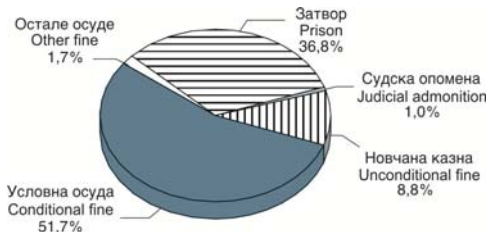
ECONOMIC VIOLATIONS

Republic of Serbia

	Одговорна лица <i>Responsible persons</i>			Правна лица <i>Legal entities</i>		
	пријаве <i>Reports</i>	оптуђења <i>Charges</i>	осуде <i>Convictions</i>	пријаве <i>Reports</i>	оптуђења <i>Charges</i>	осуде <i>Convictions</i>
2010	2 348	2 988	2 002	2 265	2 796	1 945
2011	2 387	2 751	1 689	2 332	2 461	1 567
2012	1 712	2 592	1 782	1 607	2 250	1 535
2013	1 862	2 791	1 941	1 718	2 500	1 707
2014	1 719	2 228	1 679	1 631	1 993	1 504

Осуђена пунолетна лица према изреченим кривичним санкцијама, 2014.

Convictions, adult perpetrators by penalty, 2014



МЕЂУНАРОДНИ ПРЕГЛЕД
INTERNATIONAL REVIEW

ОСНОВНИ ГЕОГРАФСКИ ПОДАЦИ MAIN GEOGRAPHIC DATA

ОПШТИ ГЕОГРАФСКИ ПОДАЦИ О ПЛАНЕТИ ЗЕМЉИ

EARTH – GEOGRAPHICAL FEATURES

Обим Земље на полутару / <i>Earth's equatorial circumference</i>	40 077 km
Обим Земље на подневу / <i>Earth's polar circumference</i>	40 003 km
Полупречник Земље на полутару / <i>Earth's equatorial radius</i>	6 377 km
Површина Земље / <i>Earth's area</i>	510 мил. км ² / <i>mill. km²</i>
Површина копна / <i>Earth's land area</i>	149 мил. км ² / <i>mill. km²</i>
Површина мора / <i>Earth's sea area</i>	361 мил. км ² / <i>mill. km²</i>
Запремина Земље / <i>Earth's volume</i>	1 083 млрд км ³ / <i>bill. km³</i>
Средња удаљеност Месеца од Земље / <i>Moon-Earth mid-distance</i>	384 хил. км / <i>thous. km</i>
Средња удаљеност Земље од Сунца / <i>Earth-Sun mid-distance</i>	150 мил. км / <i>mill. km</i>

ОКЕАНИ И ВЕЋА МОРА

OCEANS AND SEAS

	Површина, хил. км ² <i>Area, km² thousand</i>	Највећа дубина, м <i>Maximum depth, m</i>
Тихи океан / <i>Pacific Ocean</i>	179 679	11 022
Берингово / <i>Bering Sea</i>	2 275	3 950
Јужно кинеско / <i>South China Sea</i>	2 140	5 420
Охотско / <i>Sea of Okhotsk</i>	1 715	3 370
Источно кинеско / <i>East China Sea</i>	1 242	2 700
Јапанско / <i>Sea of Japan</i>	980	4 018
Атлантски океан / <i>Atlantic Ocean</i>	93 800	9 219
Карипско / <i>Carribbean Sea</i>	2 600	5 505
Средоземно / <i>Mediterranean Sea</i>	2 559	4 404
Северно / <i>North Sea</i>	570	809
Балтичко / <i>Baltic Sea</i>	412	427
Црно / <i>Black Sea</i>	411	2 243
Ирско / <i>Irish Sea</i>	210	272
Егејско / <i>Aegeian Sea</i>	179	2 524
Јадранско / <i>Adriatic Sea</i>	135	1 223
Индијски океан / <i>Indian Ocean</i>	74 917	7 450
Андаманско / <i>Andaman Sea</i>	790	3 970
Црвено / <i>Red Sea</i>	449	2 390
Северни ледени океан / <i>Arctic Ocean</i>	13 100	5 440
Баренцово / <i>Barents Sea</i>	1400	494
Карско / <i>Chukchi Sea</i>	853	600
Источно сибирско / <i>East Siberia Sea</i>	849	75
Лаптово / <i>Laptev Sea</i>	641	200

НАЈВИШИ ПЛАНИНСКИ ВРХОВИ, м
HIGHEST MOUNTAIN PEAKS, m

Европа / Europe	
Мон Блан / Mon Blanc	4 810
Азија / Asia	
Монт Еверест / Mount Everest	8 883
Африка / Africa	
Килиманџаро / Kilimanjaro	5 890
Северна Америка / North America	
Макинли / McKinley	6 193
Јужна Америка / South America	
Аконкагва / Aconcagua	6 960
Океанија / Oceania	
Хаја / Haia	5 030

НАЈВЕЋА ЈЕЗЕРА, хиљ. м²
LARGEST LAKES, m² thousand

Каспијско / Caspian Sea	394
Горње / Higher l.	82
Викторија / Victoria l.	69
Аралско / Aral l.	64
Хурон / Huron l.	60
Мичиген / Michigan l.	58
Тангањика / Tanganika l.	33
Бајкалско / Baikal l.	31
Велико медвеђе / Great Bear l.	31
Велико ронско / Great Rhone l.	28

НАЈДУЖЕ РЕКЕ

km

Европа / Europe

Волга / Volga

Дунав / Danube

Урал / Ural

Азија / Asia

Јангцејанг / Yangtze

Амур / Amur

Хоанхо / Huang He

Меконг / Mekong

Лена / Lena

Јенисеј / Yenisey

Об / Ob

Инд / Indus

Еуфрат / Euphrates

Иртиш / Irtysh

Брамапутра / Bramaputra

Ганг / Gang

Африка / Africa

Нил / Nile

Заир / Zaire

Нигер / Niger

Замбези / Zambezi

Северна Америка / North America

Мисисипи са Мисуријем / Mississippi-Missouri

Сент Лоренц / St Lorenz

Јукон / Yukon

Рио Гранде / Rio Grande

Јужна Америка / South America

Амазон / Amazon

Ла Плата-Парана / Parana

Океанија / Oceania

Мари-Дарлинг / Murray-Darling

LONGEST RIVERS

km

3 688

2 857

2 534

5 530

4 765

4 630

4 500

4 270

4 010

3 760

3 180

3 143

2 969

2 900

2 880

5 920

4 800

4 200

2 660

6 970

4 250

3 180

2 800

6 180

4 700

3 490

ПОВРШИНА И ГЛАВНИ ГРАДОВИ ДРЖАВА
WORLD COUNTRIES: AREA AND CAPITAL

ПОВРШИНА И ГЛАВНИ
ГРАДОВИ ДРЖАВА, 2006.

Сортирано по површини
km²

WORLD COUNTRIES: AREA AND
CAPITAL, 2006

By area
km²

Држава State	Површина, km ² Area	Главни град Capital
Европа / Europe		
Руска Федерација / Russian Federation	17 075 200	Москва / Moscow
Украјина / Ukraine	603 700	Кијев / Kiev
Француска / France	547 030	Париз / Paris
Шпанија / Spain	504 782	Мадрид / Madrid
Шведска / Sweden	449 964	Стокхолм / Stockholm
Немачка / Germany	357 021	Берлин / Berlin
Финска / Finland	337 030	Хелсинки / Helsinki
Норвешка / Norway	324 220	Осло / Oslo
Пољска / Poland	312 685	Варшава / Warsaw
Италија / Italy	301 230	Рим / Rome
Велика Британија / United Kingdom	244 820	Лондон / London
Румунија / Romania	237 500	Букурешт / Bucharest
Белорусија / Belarus	207 600	Минск / Minsk
Грчка / Greece	131 940	Атина / Athens
Бугарска / Bulgaria	110 910	Софија / Sofia
Исланд / Iceland	103 000	Рејкјавик / Reykjavik
Мађарска / Hungary	93 030	Будимпешта / Budapest
Португалија / Portugal	92 391	Лисабон / Lisbon
Република Србија / Republic of Serbia	88 361	Београд / Belgrade
Аустрија / Austria	83 858	Беч / Vienna
Чешка Република / Czech Republic	78 866	Праг / Prague
Ирска / Ireland	70 280	Даблин / Dublin
Грузија / Georgia	69 700	Тбилиси / Tbilisi
Литванија / Lithuania	65 200	Вилниус / Vilnius
Летонија / Latvia	64 589	Рига / Riga
Хрватска / Croatia	56 542	Загреб / Zagreb
Босна и Херцеговина / Bosnia and Herzegovina	51 129	Сарајево / Sarajevo
Република Словачка / Slovakia	48 845	Братислава / Bratislava
Естонија / Estonia	45 226	Талин / Tallinn
Данска / Denmark	43 094	Копенхаген / Copenhagen
Холандија / Netherlands	41 526	Амстердам / Amsterdam
Швајцарска / Switzerland	41 290	Берн / Bern
Молдавија / Moldova	33 843	Кишињев / Chisinau
Белгија / Belgium	30 510	Брисел / Brussels
Албанија / Albania	28 748	Тирана / Tirane

ПОВРШИНА И ГЛАВНИ
ГРАДОВИ ДРЖАВА, 2006.

(наставак)

Сортирано по површини
km²WORLD COUNTRIES: AREA AND
CAPITAL, 2006

(continued)

By area
km²

Држава State	Површина, km ² Area	Главни град Capital
Македонија / <i>Macedonia</i>	25 333	Скопје / <i>Skopje</i>
Словенија / <i>Slovenia</i>	20 273	Љубљана / <i>Ljubljana</i>
Црна Гора / <i>Montenegro</i>	13 812	Подгорица / <i>Podgorica</i>
Луксембург / <i>Luxembourg</i>	2 586	Луксембург / <i>Luxembourg</i>
Андора / <i>Andorra</i>	468	Андора / <i>Andorra</i>
Малта / <i>Malta</i>	316	Валета / <i>Valletta</i>
Монако / <i>Monaco</i>	2	Монако / <i>Monaco</i>
Азија / <i>Asia</i>		
Кина / <i>China</i>	9 596 960	Пекинг / <i>Peking</i>
Индија / <i>India</i>	3 287 590	Њу Делхи / <i>New Delhi</i>
Казахстан / <i>Kazakhstan</i>	2 717 300	Астана / <i>Astana</i>
Саудијска Арабија / <i>Saudi Arabia</i>	1 960 582	Ријад / <i>Riyadh</i>
Индонезија / <i>Indonesia</i>	1 919 440	Џакарта / <i>Jakarta</i>
Иран / <i>Iran</i>	1 648 000	Техеран / <i>Tehran</i>
Монголија / <i>Mongolia</i>	1 565 000	Улан Батор / <i>Ulan Bator</i>
Пакистан / <i>Pakistan</i>	803 940	Исламабад / <i>Islamabad</i>
Турска / <i>Turkey</i>	780 580	Анкара / <i>Ankara</i>
Мјанмар / <i>Myanmar</i>	678 500	Рангун / <i>Rangoon</i>
Авганистан / <i>Afghanistan</i>	647 500	Кабул / <i>Kabul</i>
Јемен / <i>Yemen</i>	527 970	Сана / <i>Sanaa</i>
Тајланд / <i>Thailand</i>	514 000	Бангкок / <i>Bangkok</i>
Туркменистан / <i>Turkmenistan</i>	488 100	Ашхабад / <i>Ashgabat</i>
Узбекистан / <i>Uzbekistan</i>	447 400	Ташкент / <i>Tashkent</i>
Ирак / <i>Iraq</i>	437 072	Багдад / <i>Baghdad</i>
Јапан / <i>Japan</i>	377 835	Токио / <i>Tokyo</i>
Малезија / <i>Malaysia</i>	329 750	Куала Лумпур / <i>Kuala Lumpur</i>
Вијетнам / <i>Vietnam</i>	329 560	Ханој / <i>Hanoi</i>
Филипини / <i>Philippines</i>	300 000	Манила / <i>Manila</i>
Лаос / <i>Laos</i>	236 800	Вијентијан / <i>Vientiane</i>
Оман / <i>Oman</i>	212 460	Маскат / <i>Muscat</i>
Киргистан / <i>Kyrgyzstan</i>	198 500	Бишкек / <i>Bishkek</i>
Сирија / <i>Syria</i>	185 180	Дамаск / <i>Damascus</i>
Камбоџа / <i>Cambodia</i>	181 040	Пном Пен / <i>Phnom Penh</i>
Бангладеш / <i>Bangladesh</i>	144 000	Дака / <i>Dhaka</i>
Таџикистан / <i>Tajikistan</i>	143 100	Душанбе / <i>Dushanbe</i>
Непал / <i>Nepal</i>	140 800	Катманду / <i>Kathmandu</i>
Кореја, НДР / <i>Korea, DPR</i>	120 540	Пјонг Јанг / <i>Pyongyang</i>

**ПОВРШИНА И ГЛАВНИ
ГРАДОВИ ДРЖАВА, 2006.**

(наставак)

**Сортирано по површини
km²**
**WORLD COUNTRIES: AREA AND
CAPITAL, 2006**

(continued)

**By area
km²**

Држава State	Површина, km ² Area	Главни град Capital
Република Кореја / <i>Korea, Republic of</i>	98 480	Сеул / <i>Seoul</i>
Јордан / <i>Jordan</i>	92 300	Аман / <i>Amman</i>
Азербејџан / <i>Azerbaijan</i>	86 600	Баку / <i>Baku</i>
Ујед. Арап. Емирати / <i>United Arab Emirates</i>	82 880	Абу Даби / <i>Abu Dhabi</i>
Сри Ланка / <i>Sri Lanka</i>	65 610	Коломбо / <i>Colombo</i>
Бутан / <i>Bhutan</i>	47 000	Тимпу / <i>Thimphu</i>
Јерменија / <i>Armenia</i>	29 800	Јереван / <i>Yerevan</i>
Израел / <i>Israel</i>	20 770	Јерусалим / <i>Jerusalem</i>
Кувajt / <i>Kuwait</i>	17 820	Кувajt / <i>Kuwait City</i>
Катар / <i>Qatar</i>	11 437	Доха / <i>Doha</i>
Либан / <i>Lebanon</i>	10 400	Бејрут / <i>Beirut</i>
Кипар / <i>Cyprus</i>	9 250	Никозија / <i>Nicosia</i>
Сингапур / <i>Singapore</i>	693	Сингапур / <i>Singapore</i>
Бахреин / <i>Bahrain</i>	665	Манама / <i>Al-Manamah</i>
Африка / Africa		
Судан / <i>Sudan</i>	2 505 810	Картум / <i>Khartoum</i>
Алжир / <i>Algeria</i>	2 381 740	Алжир / <i>Algiers</i>
Конго, Дем. Реп. / <i>Congo, Dem. Rep. of</i>	2 345 410	Киншаса / <i>Kinshasa</i>
Либија / <i>Libya</i>	1 759 540	Триполи / <i>Tripolis</i>
Чад / <i>Chad</i>	1 284 000	Нџамена / <i>N'Djamena</i>
Нигер / <i>Niger</i>	1 267 000	Ниамеј / <i>Niamey</i>
Ангола / <i>Angola</i>	1 246 700	Луанда / <i>Luanda</i>
Мали / <i>Mali</i>	1 240 000	Бамако / <i>Bamako</i>
Јужна Африка / <i>South Africa</i>	1 219 912	Преторија / <i>Pretoria</i>
Етиопија / <i>Ethiopia</i>	1 127 127	Адис Абеба / <i>Addis Ababa</i>
Мауританија / <i>Mauritania</i>	1 030 700	Нуакшот / <i>Nouakchott</i>
Египат / <i>Egypt</i>	1 001 450	Каиро / <i>Cairo</i>
Танзанија / <i>Tanzania</i>	945 087	Додома / <i>Dodoma</i>
Нигерија / <i>Nigeria</i>	923 768	Абуџа / <i>Abuja</i>
Намибија / <i>Namibia</i>	825 418	Виндхук / <i>Windhoek</i>
Мозамбик / <i>Mozambique</i>	801 590	Мапуто / <i>Maputo</i>
Замбија / <i>Zambia</i>	752 614	Лусака / <i>Lusaka</i>
Сомалија / <i>Somalia</i>	637 657	Могадиш / <i>Mogadishu</i>
Централноафричка Република <i>Central African Republic</i>	622 984	Бангун / <i>Bangui</i>
Боцвана / <i>Botswana</i>	600 370	Габороне / <i>Gaborone</i>
Мадагаскар / <i>Madagascar</i>	587 040	Антананарива / <i>Antananarivo</i>
Кенија / <i>Kenya</i>	582 650	Најроби / <i>Nairobi</i>

**ПОВРШИНА И ГЛАВНИ
ГРАДОВИ ДРЖАВА, 2006.**

(наставак)

**Сортирано по површини
km²**

**WORLD COUNTRIES: AREA AND
CAPITAL, 2006**

(continued)

**By area
km²**

Држава State	Површина, km ² Area	Главни град Capital
Камерун / Cameroon	475 440	Јаунде / Yaounde
Мароко / Morocco	446 550	Рабат / Rabat
Зимбабве / Zimbabwe	390 580	Хараре / Harare
Конго / Congo	342 000	Бразавил / Brazzaville
Обала Слоноваче / Ivory Coast	322 460	Јамусукро / Yamoussoukro
Буркина Фасо / Burkina Faso	274 200	Уагадугу / Ouagadougou
Габон / Gabon	267 667	Либервил / Libreville
Гвинеја / Guinea	245 857	Конакри / Conakry
Гана / Ghana	239 460	Акра / Accra
Уганда / Uganda	236 040	Кампала / Kampala
Сенегал / Senegal	196 190	Дакар / Dakar
Тунис / Tunisia	163 610	Тунис / Tunis
Малави / Malawi	118 480	Лилонгве / Lilongwe
Бенин / Benin	112 620	Порто Ново / Porto-Novo
Либериа / Liberia	111 370	Монровија / Monrovia
Сијера Леоне / Sierra Leone	71 740	Фритаун / Freetown
Того / Togo	56 785	Ломе / Lome
Гвинеја Бисао / Guinea-Bissau	36 120	Бисао / Bissau
Лесото / Lesotho	30 355	Масеру / Maseru
Екваторијална Гвинеја / Equatorial Guinea	28 051	Малабо / Malabo
Бурунди / Burundi	27 830	Буџумбура / Bujumbura
Руанда / Rwanda	26 338	Кигали / Kigali
Свазиленд / Swaziland	17 363	Мбабане / Mbabane
Гамбија / Gambia	11 300	Банџул / Banjul
Коморска Острва / Comoros	2 170	Морони / Moroni
Маурицијус / Mauritius	2 040	Порт Луис / Port Louis
Северна и Средња Америка / North and Central America		
Канада / Canada	9 984 670	Отава / Ottawa
САД / USA	9 629 091	Вашингтон / Washington
Гренланд / Greenland	2 175 600	Готаб / Gøtåb
Мексико / Mexico	1 972 550	Мексико / Mexico City
Никарагва / Nicaragua	129 494	Манагва / Managua
Хондурас / Honduras	112 090	Тегусигалпа / Tegucigalpa
Куба / Cuba	110 860	Хавана / Havana
Гватемала / Guatemala	108 890	Гватемала / Guatemala City
Панама / Panama	78 200	Панама / Panama City
Костарика / Costa Rica	51 100	Сан Хозе / San Jose
Доминиканска Република / Dominican Rep.	48 730	Санто Доминго / Santo Domingo

**ПОВРШИНА И ГЛАВНИ
ГРАДОВИ ДРЖАВА, 2006.**

(наставак)

**Сортирано по површини
km²**
**WORLD COUNTRIES: AREA AND
CAPITAL, 2006**

(continued)

**By area
km²**

Држава State	Површина, km ² Area	Главни град Capital
Хаити / <i>Haiti</i>	27 750	Порт-о-Пренс / <i>Port-au-Prince</i>
Белизе / <i>Belize</i>	22 966	Белмопан / <i>Belmopan</i>
Салвадор / <i>El Salvador</i>	21 040	Сан Салвадор / <i>San Salvador</i>
Бахами / <i>Bahamas</i>	13 940	Насау / <i>Nassau</i>
Јамајка / <i>Jamaica</i>	10 991	Кингстон / <i>Kingston</i>
Порторико / <i>Puerto Rico</i>	8 875	Сан Хуан / <i>San Juan</i>
Тринидад и Тобаго / <i>Trinidad and Tobago</i>	5 128	Порт оф Спелн / <i>Port of Spain</i>
Гваделупа / <i>Guadeloupe</i>	1 779	Басе-Тере / <i>Basse-Terre</i>
Мартиник / <i>Martinique</i>	1 128	Фор д Франс / <i>Fort-de-France</i>
Холандски Антили / <i>Netherlands Antilles</i>	800	Вилемштад / <i>Willemstad</i>
Санта Лучија / <i>St. Lucia</i>	616	Кастрис / <i>Castries</i>
Антига и Барбуда / <i>Antigua and Barbuda</i>	443	Сент Џонс / <i>St. John's</i>
Барбадос / <i>Barbados</i>	431	Бриџтаун / <i>Bridgetown</i>
Гранада / <i>Grenada</i>	344	Сент Џорџиз / <i>St. George's</i>
Бермуди / <i>Bermuda</i>	53	Хамилтон / <i>Hamilton</i>
Јужна Америка / <i>South America</i>		
Бразил / <i>Brazil</i>	8 511 965	Бразилија / <i>Brasilia</i>
Аргентина / <i>Argentina</i>	2 766 890	Буенос Ајрес / <i>Buenos Aires</i>
Перу / <i>Peru</i>	1 285 220	Лима / <i>Lima</i>
Колумбија / <i>Colombia</i>	1 138 910	Богота / <i>Bogota</i>
Боливија / <i>Bolivia</i>	1 098 580	Ла Паз / <i>La Paz</i>
Венецуела / <i>Venezuela</i>	912 050	Каракас / <i>Caracas</i>
Чиле / <i>Chile</i>	756 950	Сантјаго / <i>Santiago</i>
Парагвај / <i>Paraguay</i>	406 750	Асунсион / <i>Asuncion</i>
Еквадор / <i>Ecuador</i>	283 560	Кито / <i>Quito</i>
Гвајана / <i>Guyana</i>	214 970	Џорџтаун / <i>Georgetown</i>
Уругвај / <i>Uruguay</i>	176 220	Монтевидео / <i>Montevideo</i>
Океанија / <i>Oceania</i>		
Аустралија / <i>Australia</i>	7 686 850	Канбера / <i>Canberra</i>
Папуа Нова Гвинеја / <i>Papua New Guinea</i>	462 840	Порт Моресби / <i>Port Moresby</i>
Нови Зеланд / <i>New Zealand</i>	268 680	Велингтон / <i>Wellington</i>
Вануату / <i>Vanuatu</i>	12 200	Порт-Вила / <i>Port-Vila</i>
Самоа / <i>Samoa</i>	2 944	Апија / <i>Apia</i>
Соломонска острва / <i>Solomon Islands</i>	28 450	Хониара / <i>Honiara</i>
Фиџи / <i>Fiji</i>	18 270	Сува / <i>Suva</i>

СТАНОВНИШТВО POPULATION

МЕЋУНАРОДНИ ПРЕГЛЕД¹⁾
СТАТИСТИЧКИХ ПОДАТАКА О
СТАНОВНИШТВУ, 2013.

INTERNATIONAL OVERVIEW¹⁾:
STATISTICS OF POPULATION, 2013

Држава <i>Country</i>	Број становни- ка у хиљ. <i>Population number, thous.</i>	Природни прираштај на 1000 становни- ка <i>Natural increase, per 1000 inhabitants</i>	Умрла одојчад на 1000 живо- рођених <i>Infant deaths per 1000 live births</i>	Очекивано трајање живота <i>Life expectancy</i>	
				мушкарца <i>Male</i>	жене <i>Female</i>
Европа / Europe					
Аустроја / <i>Austria</i>	8 477	0,0	3,1	78,5	83,6
Белгија / <i>Belgium</i>	11 162	1,5	3,5
Белорусија / <i>Belarus</i>	9 466	-0,8	3,4	67,3	77,9
Бугарска / <i>Bulgaria</i>	7 265	-5,2	7,3
Велика Британија / <i>United Kingdom</i>	64 102	3,2
Грчка / <i>Greece</i>	11 028	-1,6	3,7
Естонија / <i>Estonia</i>	1 318	-1,3	...	72,7	81,4
Италија / <i>Italy</i>	60 234	-1,4	2,9	79,8	84,6
Летонија / <i>Latvia</i>	2 013	-4,0	4,4	69,5	79,0
Литванија / <i>Lithuania</i>	2 958	-3,9	3,7	68,5	79,4
Мађарска / <i>Hungary</i>	9 894	-3,8	5,0	72,0	78,7
Немачка / <i>Germany</i>	80 646	-2,6	3,3
Португалија / <i>Portugal</i>	10 547	-2,3	2,9	76,9	82,8
Румунија / <i>Romania</i>	19 986	-3,2	9,2	71,2	78,3
Руска Федерација <i>Russian Federation</i>	143 507	0,2
Република Словачка / <i>Slovakia</i>	5 413	0,5	5,5	72,9	79,6
Словенија / <i>Slovenia</i>	2 059	0,9	2,9	77,0	83,2
Република Србија²⁾ <i>Republic of Serbia²⁾</i>	7 164	-4,8	6,3	72,5	77,7
Украјина / <i>Ukraine</i>	45 553	-3,5	8,0	66,3	76,2
Финска / <i>Finland</i>	5 410	1,2	1,8
Француска / <i>France</i>	63 794	3,5	3,5
Холандија / <i>Netherlands</i>	16 804	1,8
Хрватска / <i>Croatia</i>	4 256	-2,5	4,1
Чешка, Република / <i>Czech Republic</i>	10 511	-0,2	2,5	75,2	81,1
Швајцарска / <i>Switzerland</i>	8 089	2,2
Шведска / <i>Sweden</i>	9 600	2,4	2,7
Шпанија / <i>Spain</i>	46 593	0,8	2,7	80,0	85,6

¹⁾ Извор: UN Demographic Yearbook 2014

²⁾ Без података за АП Косово и Метохија.

¹⁾ Source: UN Demographic Yearbook 2014

²⁾ Data for AP Kosovo and Metohija not available.

**МЕЂУНАРОДНИ ПРЕГЛЕД¹⁾
СТАТИСТИЧКИХ ПОДАТАКА О
СТАНОВНИШТВУ, 2013.**

(наставак)

**INTERNATIONAL OVERVIEW¹⁾:
STATISTICS OF POPULATION, 2013**

(continued)

Држава <i>Country</i>	Број становни- ка у хиљ. <i>Population number, thous.</i>	Природни прираштај на 1000 становни- ка <i>Natural increase, per 1000 inhabitants</i>	Умрла одојчад на 1000 живо- рођених <i>Infant deaths per 1000 live births</i>	Очекивано трајање живота <i>Life expectancy</i>	
				мушкарца <i>Male</i>	жене <i>Female</i>
Азија / <i>Asia</i>					
Јапан / <i>Japan</i>	127 339	-1,9	2,1	80,2	86,6
Кина / <i>China</i>	1 357 380	4,9
Африка / <i>Africa</i>					
Алжир / <i>Algeria</i>	38 297	76,5	77,6
Египат / <i>Egypt</i>	84 629	24,9	14,8
Америка / <i>America</i>					
Бразил / <i>Brazil</i>	201 033	71,3	78,5
Мексико / <i>Mexico</i>	118 395	13,2	12,8	71,7	77,4
САД / <i>USA</i>	316 129	4,2	6,0	76,4	81,2
Канада / <i>Canada</i>	35 154	3,7
Океанија / <i>Oceania</i>					
Аустралија / <i>Australia</i>	23 135	6,9	3,6	80,1	84,3
Нови Зеланд / <i>New Zealand</i>	4 442	6,6	4,4	79,7	83,2

¹⁾ Извор: UN Demographic Yearbook 2014¹⁾ Source: UN Demographic Yearbook 2014

БРУТО ДОМАЋИ ПРОИЗВОД GROSS DOMESTIC PRODUCT

БРУТО ДОМАЋИ ПРОИЗВОД ПО
ТРЖИШНИМ ЦЕНАМА, 2014. ¹⁾
(процена)

GROSS DOMESTIC PRODUCT AT
MARKET PRICES, 2014 ¹⁾
(estimates)

	Укупно, мил. USD Total, USD million	Структура употребе бруто домаћег производа ²⁾ , % Expenditure of Gross domestic product ²⁾ , %			
		финална потрошња домаћин- става Household consump- tion expen- diture	финална потрошња државе General government final consump- tion expen- diture	бруто инвести- ције Gross capital formation	нето извоз робе и услуга External bal- ance of go- ods and services
Европа / Europe					
Аустроја / Austria	436 888	54	20	23	4
Белгија / Belgium	531 547	52	24	23	1
Босна и Херцеговина Bosnia and Herzegovina	18 491	86	22	18	-26
Бугарска / Bulgaria	56 718	63	16	21	-1
Велика Британија United Kingdom	2 988 893	65	20	17	-2
Грчка / Greece	235 574	70	20	12	-3
Данска / Denmark	346 119	48	26	20	6
Италија / Italy	2 141 161	61	20	16	3
Мађарска / Hungary	138 347	50	20	22	7
Македонија / Macedonia	11 319	70	17	30	-17
Немачка / Germany	3 868 291	55	19	19	7
Норвешка / Norway	500 519	41	22	28	9
Пољска / Poland	544 959	60	18	20	1
Португалија / Portugal	230 117	66	19	15	0
Руска Федерација Russian Federation	1 849 940	54	19	21	7
Словенија / Slovenia	49 491	53	19	20	8
Република Србија^{3/4)} Republic of Serbia ^{3/4)}	44 143	76	18	18	-11
Финска / Finland	272 217	55	25	21	-1
Француска / France	2 829 192	55	24	22	-2
Холандија / Netherlands	879 319	45	26	18	11
Хрватска / Croatia	57137	60	20	18	2

¹⁾ Извор: www.un.org.

²⁾ Збир агрегата може бити различит од 100 услед заокруживања и статистичке разлике.

³⁾ Републички завод за статистику од 1999. године не располаже појединим подацима за АП Косово и Метохија, тако да они нису садржани у обухвату података за Републику Србију (укупно).

⁴⁾ Извор: Републички завод за статистику.

¹⁾ Source: www.un.org.

²⁾ The sum could be other than 100, due to rounding and statistical discrepancy.

³⁾ Starting from 1999 the Statistical Office of the Republic of Serbia has not at disposal and may not provide available certain data relative to AP Kosovo and Metohija and therefore these data are not included in the coverage for the Republic of Serbia (total).

⁴⁾ Source: Statistical Office of the Republic of Serbia.

**БРУТО ДОМАЋИ ПРОИЗВОД ПО
ТРЖИШНИМ ЦЕНАМА, 2014.¹⁾**

(наставак)

(процена)

**GROSS DOMESTIC PRODUCT AT
MARKET PRICES, 2014.¹⁾**

(continued)

(estimates)

	Укупно, мил. USD <i>Total, USD million</i>	Структура употребе бруто домаћег производа ²⁾ , % <i>Expenditure of Gross domestic product²⁾, %</i>			
		финална потрошња домаћин- става <i>Household consumption expenditure</i>	финална потрошња државе <i>General government final consumption expenditure</i>	бруто инвести- ције <i>Gross capital formation</i>	нето извоз робе и услуга <i>External bal- ance of go- ods and services</i>
Црна Гора / <i>Montenegro</i>	4 588	80	19	20	-20
Чешка, Република <i>Czech Republic</i>	205 270	49	19	25	7
Швајцарска / <i>Switzerland</i>	701 037	54	11	23	11
Шведска / <i>Sweden</i>	571 090	46	26	24	4
Шпанија / <i>Spain</i>	1381 342	58	19	20	3
Азија / <i>Asia</i>					
Азербејџан / <i>Azerbaijan</i>	75 193	46	11	26	17
Израел / <i>Israel</i>	305 673	56	23	20	1
Индија / <i>India</i>	2 054 941	60	11	32	-3
Индонезија / <i>Indonesia</i>	888 538	57	10	35	-1
Иран / <i>Iran</i>	425 326	54	11	31	5
Јапан / <i>Japan</i>	4 602 419	61	21	22	-3
Кина / <i>China</i>	10 430 590	38	14	46	3
Малезија / <i>Malaysia</i>	326 933	52	13	25	10
Пакистан / <i>Pakistan</i>	251 255	80	12	14	-7
Тајланд / <i>Thailand</i>	404 824	60	17	24	-1
Турска / <i>Turkey</i>	798414	69	15	20	-4
Филипини / <i>Philippines</i>	284582	72	11	20	-2
Африка / <i>Africa</i>					
Алжир / <i>Algeria</i>	213 518	36	19	46	-1
Гана / <i>Ghana</i>	37 177	57	18	26	-1
Јужна Африка / <i>South Africa</i>	349 819	61	20	20	-2
Мароко / <i>Morocco</i>	110 009	60	20	32	-13
Мауританија / <i>Mauritania</i>	5 092	48	15	46	-10

¹⁾ Извор: www.un.org.

²⁾ Збир агрегата може бити различит од 100 услед заокруживања и статистичке разлике.

¹⁾ Source: www.un.org.

²⁾ The sum could be other than 100, due to rounding and statistical discrepancy.

**БРУТО ДОМАЋИ ПРОИЗВОД ПО
ТРЖИШНИМ ЦЕНАМА, 2014.¹⁾**

(наставак)

(процена)

**GROSS DOMESTIC PRODUCT AT
MARKET PRICES, 2014¹⁾**

(continued)

(estimates)

	Укупно, мил. USD <i>Total, USD million</i>	Структура употребе бруто домаћег производа ²⁾ , % <i>Expenditure of Gross domestic product²⁾, %</i>			
		финална потрошња домаћин- става <i>Household consump- tion expen- diture</i>	финална потрошња државе <i>General government final consump- tion expen- diture</i>	бруто инвести- ције <i>Gross capital formation</i>	нето извоз робе и услуга <i>External bal- ance of go- ods and services</i>
Северна и Средња Америка <i>North and Central America</i>					
Гватемала / <i>Guatemala</i>	58 827	86	11	14	-10
Канада / <i>Canada</i>	1 785 387	56	21	24	-1
Мексико / <i>Mexico</i>	1 294 695	68	12	22	-1
САД / <i>USA</i>	17 348 072	68	15	20	-4
Јужна Америка <i>South America</i>					
Аргентина / <i>Argentina</i>	543 490	64	16	20	0
Бразил / <i>Brazil</i>	2 346 523	62	20	20	-2
Венецуела / <i>Venezuela</i>	509 968	59	19	25	-3
Еквадор / <i>Ecuador</i>	100 917	59	14	29	-1
Колумбија / <i>Colombia</i>	377 740	61	18	26	-5
Панама / <i>Panama</i>	49 166	60	11	29	0
Уругвај / <i>Uruguay</i>	57 471	67	14	21	-3
Чиле / <i>Chile</i>	258 062	64	13	21	2
Океанија / <i>Oceania</i>					
Аустралија / <i>Australia</i>	1 471 439	56	18	26	0
Нови Зеланд / <i>New Zealand</i>	198 652	58	19	23	1

¹⁾ Извор: www.un.org.

²⁾ Збир агрегата може бити различит од 100 услед заокруживања и статистичке разлике.

¹⁾ Source: www.un.org.

²⁾ The sum could be other than 100, due to rounding and statistical discrepancy.

ДЕВИЗНИ КУРСЕВИ EXCHANGE RATES

ДЕВИЗНИ КУРСЕВИ¹⁾

Стање крајем године,
вредност USD у националној валути

EXCHANGE RATES¹⁾

USD – RSD/national currency exchange rate,
end of year

	Валута Currency	2011	2012	2013	2014	2015
Европа / Europe						
Албанија / <i>Albania</i>	лек / <i>lek</i>	104,50	105,00	101,00	112,80	127,70
Аустроја / <i>Austria</i>	евро / <i>euro</i>	0,77	0,75	0,73	0,82	0,91
Белгија / <i>Belgium</i>	евро / <i>euro</i>	0,77	0,75	0,73	0,82	0,91
Бугарска / <i>Bulgaria</i>	лев / <i>leva</i>	1,51	1,48	1,42	1,61	1,79
Велика Британија <i>United Kingdom</i>	фунта <i>pound</i>	0,65	0,62	0,61	0,64	0,68
Грчка / <i>Greece</i>	евро / <i>euro</i>	0,77	0,75	0,73	0,82	0,91
Данска / <i>Denmark</i>	круна <i>krona</i>	5,76	5,62	5,41	6,11	6,82
Ирска / <i>Ireland</i>	евро / <i>euro</i>	0,77	0,75	0,73	0,82	0,91
Италија / <i>Italy</i>	евро / <i>euro</i>	0,77	0,75	0,73	0,82	0,91
Мађарска / <i>Hungary</i>	форинта <i>forint</i>	240,00	219,00	214,70	258,20	286,80
Македонија <i>Macedonia</i>	денар <i>denar</i>	46,70	46,86	44,75	50,35	56,32
Немачка / <i>Germany</i>	евро / <i>euro</i>	0,77	0,75	0,73	0,82	0,91
Норвешка / <i>Norway</i>	круна <i>krona</i>	6,02	5,56	6,12	7,44	8,69
Пољска / <i>Poland</i>	злот / <i>zloty</i>	3,44	3,07	3,01	3,53	3,87
Португалија / <i>Portugal</i>	евро / <i>euro</i>	0,77	0,75	0,73	0,82	0,91
Румунија / <i>Romania</i>	леј / <i>Romanian leu</i>	3,30	3,33	3,23	3,67	4,15
Руска Федерација <i>Russian Federation</i>	рубља <i>ruble</i>	32,22	30,24	32,57	57,05	72,46
Словачка Република <i>Slovakia</i>	круна <i>koruna</i>	0,77	0,75	0,73	0,82	0,91

Извор: Извор за све податке је Трезор Уједињених нација – Операциони девизни курсеви, стање крајем године.

¹⁾ Уколико није другачије означено, подаци се односе на средњи тржишни (просечни продајни и куповни) курс, стање крајем године.

Source: Single data source is United Nations Treasury – UN Operational Rates of Exchange, as of the end of year.

¹⁾ Unless otherwise stated, the table refers to the middle market rate (mean value of selling and buying rates), as of the end of year.

ДЕВИЗНИ КУРСЕВИ¹⁾

(наставак)

Стање крајем године,
вредност USD у националној валути

EXCHANGE RATES¹⁾

(continued)

USD – RSD/national currency exchange rate,
end of year

	Валута Currency	2011	2012	2013	2014	2015
Словенија <i>Slovenia</i>	евро / <i>euro</i>	0,77	0,75	0,73	0,82	0,91
Република Србија ^{2) 3)} <i>Republic of Serbia</i> ^{2) 3)}	РСД <i>RSD</i>	80,87	86,18	83,13	99,46	111,25
Финска / <i>Finland</i>	евро / <i>euro</i>	0,77	0,75	0,73	0,82	0,91
Француска / <i>France</i>	евро / <i>euro</i>	0,77	0,75	0,73	0,82	0,91
Холандија <i>Netherlands</i>	евро / <i>euro</i>	0,77	0,75	0,73	0,82	0,91
Хрватска / <i>Croatia</i>	куна / <i>kuna</i>	5,83	5,78	5,53	6,29	6,98
Чешка, Република <i>Czech, Republic</i>	круна <i>koruna</i>	19,98	18,89	19,89	22,74	24,70
Швајцарска <i>Switzerland</i>	франак <i>franc</i>	0,95	0,91	0,89	0,99	0,99
Шведска / <i>Sweden</i>	круна <i>krona</i>	6,92	6,49	6,49	7,85	8,37
Шпанија / <i>Spain</i>	евро / <i>euro</i>	0,77	0,75	0,73	0,82	0,91
Азија / <i>Asia</i>						
Вијетнам / <i>Vietnam</i>	донг / <i>dong</i>	21036,00	20818,00	21095,00	21405,00	22480,00
Израел / <i>Israel</i>	шекел нови <i>New shekel</i>	3,78	3,72	3,49	3,91	3,88
Индија / <i>India</i>	рупиа <i>rupee</i>	52,80	54,93	61,85	63,68	66,40
Иран / <i>Iran, Islam. Rep.</i>	ријал / <i>rial</i>	11012,00	24296,00	24653,00	27073,00	30117,00

Извор: Извор за све податке је Трезор Уједињених нација – Операциони девизни курсеви, стање крајем године.

¹⁾ Уколико није другачије означено, подаци се односе на средњи тржишни (просечни продајни и куповни) курс, стање крајем године.

²⁾ Извор: Народна банка Србије.

³⁾ Без података за АП Косово и Метохија.

Source: Single data source is United Nations Treasury – UN Operational Rates of Exchange, as of the end of year.

¹⁾ Unless otherwise stated, the table refers to the middle market rate (mean value of selling and buying rates), as of the end of year.

²⁾ Source: National Bank of Serbia.

³⁾ Data for AP Kosovo and Metohija are not available.

ДЕВИЗНИ КУРСЕВИ¹⁾

(наставак)

Стање крајем године,
вредност USD у националној валутиEXCHANGE RATES¹⁾

(continued)

USD – RSD/national currency exchange rate,
end of year

	Валута Currency	2011	2012	2013	2014	2015
Јапан / <i>Japan</i>	јен / <i>yen</i>	77,80	86,07	104,93	120,67	120,45
Кина / <i>China</i>	јуан / <i>yuan renminbi</i>	6,33	6,24	6,07	6,23	6,49
Р. Кореја / <i>Korea, Rep.</i>	вон / <i>won</i>
Либан / <i>Lebanon</i>	фунта <i>pound</i>	1500,00	1499,00	1506,00	1513,00	1513,50
Мјанмар / <i>Myanmar</i>	кијат / <i>kyat</i>	807.5	854,50	989,00	1027,00	1300,00
Монголија / <i>Mongolia</i>	тугрин <i>tughrig</i>	1385,00	1396,00	1615,00	1876,00	1994,50
Пакистан / <i>Pakistan</i>	рупиа <i>rupee</i>	88,15	97,58	105,53	101,09	104,84
Сирија <i>Syrian Arab Rep.</i>	фунта <i>pound</i>	55,26	74,37	143,57	196,04	338,00
Тајланд / <i>Thailand</i>	бат / <i>baht</i>	31,77	30,64	32,88	32,96	36,08
Турска / <i>Turkey</i>	лира / <i>lira</i>	1,89	1,79	2,16	2,32	2,91
Филипини / <i>Philippines</i>	пезос <i>pesos</i>	43,41	41,10	44,40	44,72	47,07
Сри Ланка / <i>Sri Lanka</i>	рупиа <i>rupee</i>	112,90	126,90	130,75	131,27	144,05
Африка / Africa						
Алжир / <i>Algeria</i>	динар <i>dinar</i>	74,64	78,08	78,40	87,21	107,08
Гана / <i>Ghana</i>	цед <i>new cedi</i>	1,63	1,90	2,37	3,22	3,81
Египат / <i>Egypt</i>	фунта <i>pound</i>	6,01	6,19	6,94	7,15	7,83

Извор: Извор за све податке је Трезор Уједињених нација – Операциони девизни курсеви, стање крајем године.

¹⁾ Уколико није другачије означено, подаци се односе на средњи тржишни (просечни продајни и куповни) курс, стање крајем године.

Source: Single data source is United Nations Treasury – UN Operational Rates of Exchange, as of the end of year.

¹⁾ Unless otherwise stated, the table refers to the middle market rate (mean value of selling and buying rates), as of the end of year.

ДЕВИЗНИ КУРСЕВИ¹⁾

(наставка)

Стање крајем године,
вредност USD у националној валути

EXCHANGE RATES¹⁾

(continued)

USD – RSD/national currency exchange rate,
end of year

	Валута <i>Currency</i>	2011	2012	2013	2014	2015
Јужна Африка <i>South Africa</i>	ранд / <i>rand</i>	8,20	8,49	10,43	11,62	15,27
Мароко / <i>Morocco</i>	дирхам <i>dirham</i>	8,52	8,41	8,16	9,01	9,88
Тунис / <i>Tunisia</i>	динар <i>dinar</i>	1,48	1,54	1,64	1,86	2,03
Северна и Средња Америка North and Central America						
Гватемала <i>Guatemala</i>	квезал <i>quetzal</i>	7,80	7,95	7,87	7,61	7,62
Канада / <i>Canada</i>	долар <i>dollar</i>	1,02	0,99	1,07	1,16	1,39
Костарика / <i>Costa Rica</i>	колон <i>colon</i>	499,10	493,10	494,10	529,00	535,33
Куба / <i>Cuba</i>	пезос <i>pesos</i>
Мексико / <i>Mexico</i>	н. пезос <i>new pesos</i>	13,70	12,81	13,08	14,70	17,17
Јужна Америка South America						
Аргентина <i>Argentina</i>	пезос <i>pesos</i>	4,27	4,91	6,50	8,56	12,95
Боливија / <i>Bolivia</i>	боливианос <i>bolivian</i>	6,89	6,96	6,94	6,86	6,91
Бразил / <i>Brazil</i>	риал / <i>real</i>	1,85	2,05	2,35	2,68	3,85

Извор: Извор за све податке је Трезор Уједињених нација – Операциони девизни курсеви, стање крајем године.

¹⁾ Уколико није другачије означено, подаци се односе на средњи тржишни (просечни продајни и куповни) курс, стање крајем године.

Source: Single data source is United Nations Treasury – UN Operational Rates of Exchange, as of the end of year.

¹⁾ Unless otherwise stated, the table refers to the middle market rate (mean value of selling and buying rates), as of the end of year.

ДЕВИЗНИ КУРСЕВИ¹⁾

(наставак)

EXCHANGE RATES ¹⁾

(continued)

Стање крајем године,
вредност USD у националној валутиUSD – RSD/national currency exchange rate,
end of year

	Валута <i>Currency</i>	2011	2012	2013	2014	2015
Венецуела <i>Venezuela</i>	боливар <i>bolivar</i>
Еквадор / <i>Ecuador</i>	USD <i>USD</i>
Колумбија / <i>Colombia</i>	пезос <i>pesos</i>	1933,00	1771,00	1920,00	2378,00	3147,00
Парагвај / <i>Paraguay</i>	гварани <i>guarani</i>	4458,00	4250,00	4594,00	4633,00	5807,60
Перу / <i>Peru</i>	нови сол <i>new sol</i>	2,7	2,55	2,78	2,99	3,41
Уругвај / <i>Uruguay</i>	пезос <i>pesos</i>	19,93	19,04	21,50	24,05	29,85
Чиле / <i>Chile</i>	пезос <i>pesos</i>	518,00	470,00	524,00	607,00	707,00
Океанија / <i>Oceania</i>						
Аустралија / <i>Australia</i>	долар <i>dollar</i>	0,99	0,97	1,12	1,23	1,37
Нови Зеланд <i>New Zealand</i>	долар <i>dollar</i>	1,30	1,22	1,22	1,28	1,45

Извор: Извор за све податке је Трезор Уједињених нација – Операциони девизни курсеви, стање крајем године.

¹⁾ Уколико није другачије означено, подаци се односе на средњи тржишни (просечни продајни и куповни) курс, стање крајем године.

Source: Single data source is United Nations Treasury – UN Operational Rates of Exchange, as of the end of year.

¹⁾ Unless otherwise stated, the table refers to the middle market rate (mean value of selling and buying rates), as of the end of year.

ПОЗИВНИ БРОЈЕВИ У МЕЂУНАРОДНОМ ТЕЛЕФОНСКОМ САОБРАЋАЈУ CALL NUMBERS IN INTERNATIONAL TELEPHONE TRAFFIC

ПОЗИВНИ БРОЈЕВИ У МЕЂУНАРОДНОМ ТЕЛЕФОНСКОМ САОБРАЋАЈУ¹⁾ CALL NUMBERS IN INTERNATIONAL TELEPHONE TRAFFIC¹⁾

За позивање бројева у иностранству у-
ступак је следећи: прво бирати број 00 – број
тражене земље – број града – број власника.

To make international calls, dial 00 – country
call number – city call number – customer phone
number.

ДРЖАВА / COUNTRY Град / Town	Позивни број Call number
Европа / Europe	
Албанија / Albania	355
Аустрија / Austria	43
Белорусија / Belarus	375
Белгија / Belgium	32
Босна и Херцеговина Bosnia and Herzegovina	387
<i>Република Српска / Republic of Srpska</i>	
Мркоњић Град / Mrkonjić Grad	(0)50
Бања Лука / Banja Luka	(0)51
Приједор / Prijedor	(0)52
Добој / Doboј	(0)53
Бијељина / Bijeljina	(0)55
Зворник / Zvornik	(0)56
Источно Сарајево Eastern Sarajevo	(0)57
Србиње – Фоча / Srbinje – Foča	(0)58
Требиње / Trebinje	(0)59
Дистрикт Брчко / Brčko district	(0)49

¹⁾ www.bhtelecom.ba; www.telekomsrpske.com;
www.telekom.rs

ДРЖАВА / COUNTRY Град / Town	Позивни број Call number
Федерација БиХ / Federation B&H	
Средњобосански кантон Central Bosnia county	030
Посавски кантон / Posavski c.	031
Зеничко-добојски кантон Zenica-Doboj county	032
Кантон Сарајево Sarajevo county	033
Херцеговачко-неретвански кантон Herzegovina-Bosnia county	034
Тузлански кантон Tuzla county	035
Херцеговачко-неретвански кантон Herzegovina-Neretva county	036
Унско-сански кантон Una-Sana county	037
Босанско-подрињски кантон Bosnia-Podrinje county	038
Западнохерцеговачки кантон West Herzegovina county	039
Бугарска / Bulgaria	359
Велика Британија / Great Britain	44
Грчка / Greece	30
Данска / Denmark	45
Естонија / Estonia	372
Исланд / Iceland	354
Ирска / Ireland	353
Италија / Italy	39
Кипар / Cyprus	357
Летонија / Latvia	371
Лихтенштајн / Liechtenstein	423
Литванија / Lithuania	370
Луксембург / Luxembourg	352
Мађарска / Hungary	36
Македонија FYRM (R. Macedonia)	389
Малта / Malta	356

ДРЖАВА / COUNTRY Град / Town	Позивни број Call number
Молдавија / Moldova	373
Немачка / Germany	49
Норвешка / Norway	47
Пољска / Poland	48
Португал / Portugal	351
Румунија / Romania	40
Руска Федерација Russian Federation	7
Сан Марино / San Marino	378
Словачка / Slovakia	421
Словенија / Slovenia	386
Украјина / Ukraine	380
Финска / Finland	358
Француска / France	33
Холандија / The Netherlands	31
Хрватска / Croatia	385
Дубровник / Dubrovnik	20
Вараждин / Varaždin	42
Задар / Zadar	23
Загреб / Zagreb	1
Пула / Pula	52
Ријека / Rijeka	51
Сплит / Split	21
Црна Гора ²⁾ / Montenegro ³⁾	
Бар / Bar	030
Беране / Berane	051
Бијело Поље / Bijelo Polje	050

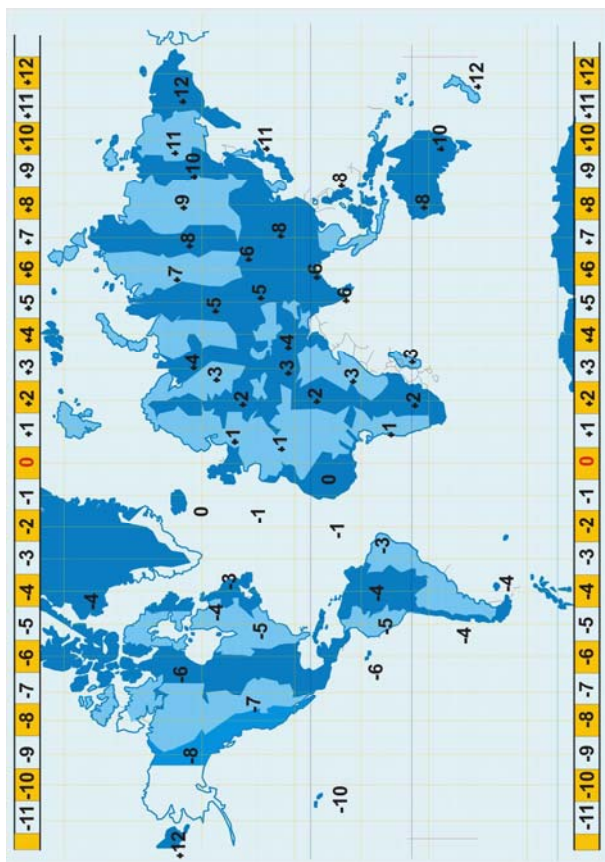
2) www.t-com.me

ДРЖАВА / COUNTRY Град / Town	Позивни број Call number
Будва / Budva	033
Џетиње / Cetinje	041
Херцег Нови / Herceg Novi	031
Котор / Kotor	032
Никшић / Nikšić	040
Пљевља / Plevlja	052
Подгорица / Podgorica	020
Чешка Република / Czech Republic	420
Шпанија / Spain	34
Шведска / Sweden	46
Швајцарска / Switzerland	41
Азија / Asia	
Авганистан / Afghanistan	93
Индија / India	91
Индонезија / Indonesia	62
Иран / Iran	98
Ирак / Iraq	964
Израел / Israel	972
Јапан / Japan	81
Јерменија / Armenia	374
Јужна Кореја / Korea South	82
Кина / China	86
Кувајт / Kuwait	965
Либан / Lebanon	961
Монголија / Mongolia	976
Пакистан / Pakistan	92
Саудијска Арабија / Saudi Arabia	966

ДРЖАВА / COUNTRY Град / Town	Позивни број Call number
Социјалистичка Република Вијетнам / Vietnam	84
Тајланд / Thailand	66
Турска / Turkey	90
Туркменија / Turkmenistan	993
Уједињени Арапски Емирати United Arab Emirates	971
Узбекистан / Uzbekistan	998
Африка / Africa	
Алжир / Algeria	213
Египат / Egypt	20
Етиопија / Ethiopia	251
Замбија / Zambia	260
Зимбабве / Zimbabwe	263
Јужна Африка / South Africa	27
Кенија / Kenya	254
Либија / Lybia	218

ДРЖАВА / COUNTRY Град / Town	Позивни број Call number
Мароко / Morocco	212
Танзанија / Tanzania	255
Тунис / Tunisia	216
Северна и Јужна Америка North and South America	
Аргентина / Argetina	54
Бразил / Brasil	55
Канада / Canada	1
Куба / Cuba	53
Мексико / Mexico	52
Перу / Peru	51
Сједињене Америчке Државе United States of America	1
Чиле / Chile	56
Океанија / Oceania	
Аустралија / Australia	61
Нови Зеланд / New Zealand	64

ВРЕМЕНСКЕ ЗОНЕ TIME ZONES



**ВРЕМЕ У ПОЈЕДИНИМ ЗЕМЉАМА,
СРБИЈА: 12 ЧАСОВА**

**WORLD COUNTRIES TIME
SERBIA: 12.00**

Аустралија / <i>Australia</i>	21	Јапан / <i>Japan</i>	20	Португал / <i>Portugal</i>	11
Аустрија / <i>Austria</i>	12	Јужна Африка / <i>South Africa</i>	13	Румунија / <i>Romania</i>	13
Бразил / <i>Brasil</i>	8	Канада – Торонто <i>Canada – Toronto</i>	6	Руска Федерација – Москва / <i>Russian Federation – Moscow</i>	14
Велика Британија <i>United Kingdom</i>	11	Кина – Пекинг <i>China – Beijing</i>	19	САД – Њујорк <i>USA – New York</i>	6
Грчка / <i>Greece</i>	13	Мексико / <i>Mexico</i>	5	Француска / <i>France</i>	12
Индија / <i>India</i>	16.30	Немачка / <i>Germany</i>	12	Швајцарска / <i>Switzerland</i>	12
Италија / <i>Italy</i>	12	Нови Зеланд / <i>New Zeland</i>	23	Шведска / <i>Sweden</i>	12



РЕПУБЛИКА СРБИЈА
- општи преглед -
REPUBLIC OF SERBIA
- Overview -

ГРБ, ЗАСТАВА И ХИМНА РЕПУБЛИКЕ СРБИЈЕ
COAT OF ARMS, FLAG AND ANTHEM OF THE REPUBLIC OF SERBIA



Грб Републике Србије¹⁾



Застава Републике Србије¹⁾

БОЖЕ ПРАВДЕ ¹⁾
(химна Републике Србије)

Боже правде, ти што спасе
од пропасти досад нас,
чуј и одсад наше гласе
и од сад нам буди спас.

Моћном руком води, брани
будућности српске брод,
Боже спаси, Боже храни,
српске земље, српски род!

Сложи српску браћу драгу
на свак дичан славан рад,
слога биће пораз врагу
а најјачи српству град.

Нек на српској блиста грани
братске слоге златан плод,
Боже спаси, Боже храни
српске земље, српски род!

Нек на српско ведро чело
твог не падне гнева гром
Благослови Србу село
поље, њиву, град и дом!

Кад наступе борбе дани
к' победи му води ход
Боже спаси, Боже храни
српске земље, српски род!

Из мрачнога сину гроба
српске славе нови сјај
настало је ново доба
Нову срећу, Боже дај!

Отаџбину српску брани
пет вековне борбе плод
Боже спаси, Боже брани
моли ти се српски род!

Текст је написао Јован Ђорђевић 1872. године.

¹⁾ www.srbija.sr.gov.rs



Coat of arms of the Republic of Serbia ¹⁾



National flag of the Republic of Serbia ¹⁾

O GOD OF JUSTICE ¹⁾
(Serbian National Anthem)

God of Justice; Thou who saved us
when in deepest bondage cast,
Hear Thy Serbian children's voices,
Be our help as in the past.

With Thy mighty hand sustain us,
Still our rugged pathway trace;
God, our hope; protect and cherish
Serbian lands and Serbian race!

Bind in closest links our kindred
Teach the love that will not fail,
May the loathed fiend of discord
Never in our ranks prevail.

Let the golden fruits of union
Our young tree of freedom grace;
God, our Master! guide and prosper
Serbian lands and Serbian race!

Lord! Avert from us Thy vengeance,
Thunder of Thy dreaded ire;
Bless each Serbian town and hamlet,
Mountain, meadow, heart and spire.

When our host goes forth to battle
Death or victory to embrace-
God of armies! be our leader
Strengthen then the Serbian race!

On our sepulchre of ages
Breaks the resurrection morn,
From the slough of direst slavery
Serbia anew is born.

Through five hundred years of durance
We have knelt before Thy face,
All our kin, O God! deliver,
Thus entreats the Serbian race!

Written by Jovan Djordjevic in 1872.

¹⁾ www.srbija.sr.gov.rs

НАРОДНА СКУПШТИНА РЕПУБЛИКЕ СРБИЈЕ
NATIONAL ASSEMBLY OF THE REPUBLIC OF SERBIA

АДРЕСЕ, ТЕЛЕФОНИ И САЈТОВИ
ОРГАНА РЕПУБЛИКЕ СРБИЈЕ

ADDRESSES, TELEPHONE NUMBERS
AND SITES OF THE AUTHORITIES OF
THE REPUBLIC OF SERBIA

ПАРЛАМЕНТ РЕПУБЛИКЕ СРБИЈЕ¹⁾	NATIONAL ASSEMBLY OF THE REPUBLIC OF SERBIA¹⁾
ПРЕДСЕДНИК НАРОДНЕ СКУПШТИНЕ РЕПУБЛИКЕ СРБИЈЕ	PRESIDENT OF THE NATIONAL ASSEMBLY OF THE REPUBLIC OF SERBIA
Маја Гојковић	Maja Gojković
Зграда Народне скупштине, Београд, Краља Милана 14	National Assembly – Building, Belgrade, 14 Kralja Milana St
(011) 3026-523; (011) 3026-524; (011) 3226-068	+381 11 3026 523; +381 11 3026 524 +381 11 322 60 68
Дом Народне скупштине, Београд, Трг Николе Пашића 13	Home of the National Assembly, Belgrade, 13 Nikole Pasica Sq.
(011) 302-63-51; (011) 302-63-52; (011) 322-65-01	+381 11 302 63 51; +381 11 302 63 52; +381 11 322 65 01
Одељење за односе са јавношћу: infosluzba@parlament.rs	PR Office infosluzba@parlament.rs

ПРЕДСЕДНИК РЕПУБЛИКЕ СРБИЈЕ²⁾	PRESIDENT OF THE REPUBLIC OF SERBIA²⁾
За грађане:	For the public:
ГЕНЕРАЛНИ СЕКРЕТАРИЈАТ	SECRETARIAT-GENERAL OF THE PRESIDENT
ПРЕДСЕДНИКА РЕПУБЛИКЕ	OF THE REPUBLIC OF SERBIA
Београд, Андрићев венац 1	Belgrade, 1 Andricev venac
predstavkegradjana@predsednik.rs	predstavkegradjana@predsednik.rs

¹⁾ Преузето са сајта Народне скупштине Републике Србије (www.parlament.gov.rs).

Taken over from the site of the National Assembly of the Republic of Serbia (www.parlament.gov.rs).

²⁾ Преузето са сајта Председник Републике Србије (www.predsednik.rs).

Taken over from the site of the President of the Republic of Serbia (www.predsednik.rs).

САСТАВ ВЛАДЕ РЕПУБЛИКЕ СРБИЈЕ¹⁾GOVERNMENT OF THE REPUBLIC OF SERBIA¹⁾

Влада Републике Србије формирана је 27. априла 2014. године, именованем Александра Вучића за председника.

The Serbian Government was established on 27 April 2014 with the appointment of Aleksandar Vučić as Prime Minister.

Председник Владе Републике Србије

Александар Вучић

Prime Minister

Aleksandar Vučić

Генерални секретар:

Новак Неђић

Secretary General

Novak Nedić

Потпредседници и министри:**Deputy Prime Ministers and Ministers**

Ивица Дачић: први потпредседник Владе и министар спољних послова

Ivica Dačić, First Deputy Prime Minister and Minister of Foreign Affairs

Зорана Михајловић: потпредседник Владе и министар грађевинарства, саобраћаја и инфраструктуре

Zorana Mihajlović, Deputy Prime Minister and Minister of Construction, Transport and Infrastructure

Расим Љајић: потпредседник Владе и министар трговине, туризма и телекомуникација

Rasim Ljajić, Deputy Prime Minister and Minister of Trade, Tourism and Telecommunications

Кори Удовички: потпредседник Владе и министар државне управе и локалне самоуправе

Kori Udovički, Deputy Prime Minister and Minister of Public Administration and Local Self-Government

Желько Сertiћ: министар привреде

Željko Sertić, Minister of Economy

Душан Вујовић: министар финансија

Dušan Vujović, Minister of Finance

Снежана Богосављевић-Бошковић: министар пољопривреде и заштите животне средине

Snežana Bogosavljević-Bošković, Minister of Agriculture and Environmental Protection

Александар Антић: министар рударства и енергетике

Aleksandar Antić, Minister of Mining and Energy

Никола Селаковић: министар правде

Nikola Selaković, Minister of Justice

Небојша Стефановић: министар унутрашњих послова

Nebojša Stefanović, Minister of the Interior

Зоран Ђорђевић: министар одбране

Zoran Đorđević, Minister of Defence

Срђан Вербић: министар просвете, науке и технолошког развоја

Srđan Verbić, Minister of Education, Science and Technological Development

Златибор Лончар: министар здравља

Zlatibor Lončar, Minister of Health

Александар Вулин: министар за рад, запошљавање, борачка и социјална питања

Aleksandar Vulin, Minister of Labour, Employment, Veteran and Social Affairs

Вања Удовичић: министар омладине и спорта

Vanja Udovičić, Minister of Youth and Sports

Иван Тасовац: министар културе и информисања

Ivan Tasovac, Minister of Culture and Media

Јадранка Јоксимовић: министар без портфеља задужен за европске интеграције

Jadranka Joksimović, Minister without portfolio responsible for European integration

Велимир Илић: министар без портфеља задужен за ванредне ситуације

Velimir Ilić, Minister without portfolio responsible for emergency situations

¹⁾ Преузето са сајта Владе Републике Србије (www.srbija.gov.rs).

¹⁾ Taken over from the site of the Serbian Government (www.srbija.gov.rs).

**ИМЕНИК ВЛАДЕ РЕПУБЛИКЕ
СРБИЈЕ¹⁾**

**DIRECTORY OF THE SERBIAN
GOVERNMENT ¹⁾**

Влада Републике Србије Београд, Немањина 11 тел.(центра): 3614-621	The Serbian Government Belgrade, 11 Nemanjina St Phone (operator): +381 11 3614 621
Кабинет председника Владе Александра Вучића Београд, Немањина 11 тел/факс: 3620-115 predsednikvlade@gov.rs	Office of Prime Minister Aleksandar Vučić Belgrade, 11 Nemanjina St; Phone/fax: +381 11 3620-115 predsednikvlade@gov.rs
Кабинет првог потпредседника Владе и министра спољних послова Ивице Дачића Београд, Немањина 11 тел/факс: 3617-586	Office of First Deputy Prime Minister and Minister of Foreign Affairs Ivice Dačić Belgrade, 11, Nemanjina St; Phone/fax: +381 113617-586
Кабинет потпредседника Владе и министра грађевинарства, саобраћаја и инфраструктуре Зоране Михајловић Београд, Немањина 11 тел/факс: 3619-833	Office of First Deputy Prime Minister and Minister of Construction, Transport and Infrastructure Zorana Mihajlović Belgrade, 11, Nemanjina St; Phone/fax: +381 11: 3619-833
Кабинет потпредседника Владе и министра трговине, туризма и телекомуникација Расима Љајића Београд, Булевар Михајла Пупина 2 тел: 3113-432; факс: 3114-650 potpredsednik@mtt.gov.rs	Office of Deputy Prime Minister and Minister of Trade, Tourism and Telecommunications Rasim Ljajić Belgrade, 2, Mihajla Pupina Blvd. Phone: +38111 3113-432; Fax: +381 11 3114-650 potpredsednik@mtt.gov.rs
Кабинет потпредседника Владе и министра државне управе и локалне самоуправе Кори Удовички Београд, Немањина 11 тел: 3617-717; факс: 3619-828 potpredsednik.kabinet@gov.rs	Office of Deputy Prime Minister and Minister of Public Administration and Local Self-Government Kori Udovički Belgrade, 11, Nemanjina St Phone: +38111 3617-717; Fax: +381 11 3619-828 potpredsednik.kabinet@gov.rs
Канцеларија за сарадњу с медијима Београд, Немањина 11/Булевар Михајла Пупина 2 www.kzsm.gov.rs; omr@srbija.gov.rs	Office of Media Relations Belgrade, 11 Nemanjina St /2 Mihajla Pupina Blvd. www.kzsm.gov.rs; omr@srbija.gov.rs
Одељење за интернет Београд, Булевар Михајла Пупина 2 тел: 3139-977, 3139-988, 3139-986 факс: 3139-985; www.kzsm.gov.rs; www.srbija.gov.rs; omr@srbija.gov.rs	Internet Department Belgrade, 2 Mihajla Pupina Blvd. Phone: +381 11 3139-977, 3139 988, 3139-986 Fax: 381 11 3139 985; www.kzsm.gov.rs; www.srbija.gov.rs; omr@srbija.gov.rs
Прес служба Београд, Немањина 11 тел: 3617-709, 3617-710, 3617-730 факс: 3617-697, 3617-706 www.kzsm.gov.rs; press@gov.rs	Press Office Belgrade, 11 Nemanjina St Phone: +38111 3617-709, 3617-710, 3617-730 Fax: +381 11 3617-697, 3617-706 www.kzsm.gov.rs; press@gov.rs

¹⁾ Преузето са сајта Владе Републике Србије (www.srbija.gov.rs).

¹⁾ Taken over from the site of the Serbian Government (www.srbija.gov.rs).

МИНИСТАРСТВА ВЛАДЕ РЕПУБЛИКЕ
СРБИЈЕ¹⁾SERBIAN GOVERNMENT
MINISTRIES ¹⁾

Министарство спољних послова (www.mfa.gov.rs) Београд, Кнеза Милоша 24-26 тел: 306-8000, 3616-333; факс: 3618-366; mfa@mfa.rs	Ministry of Foreign Affairs (www.mfa.gov.rs) Belgrade, 24-26 Kneza Miloša St Phone: +381 11 3068 000, 3616 333 Fax: +381 11 3618 366; mfa@mfa.rs
Министарство одбране (www.mod.gov.rs) Београд, Бирчанинова 5 тел.: (011) 3006-311 факс: (011) 3006-062 info@mod.gov.rs	Ministry of Defence (www.mod.gov.rs) Belgrade, 5 Birčaninova St Phone: +381 11 3006-311 Fax: +381 11 3006 062 info@mod.gov.rs
Министарство унутрашњих послова (www.mup.gov.rs) Нови Београд, Булевар Михаила Пупина 2 тел.: (011) 3062-000 / 2601 info@mup.gov.rs	Ministry of the Interior (www.mup.gov.rs) New Belgrade, 2 Mihaila Pupina St Phone: +381 11 306 2000 / 2601 info@mup.gov.rs
Министарство финансија (www.mfin.gov.rs) Београд, Кнеза Милоша 20 тел.: (011) 3642-862; факс: (011) 361 89 61 press@mfin.gov.rs	Ministry of Finance (www.mfin.gov.rs) Belgrade, 20 Kneza Miloša St Phone: +381 11 3642-862; Fax: +381 11 361 89 61 press@mfin.gov.rs
Министарство привреде (www.privreda.gov.rs) Београд, Кнеза Милоша 20 тел: 3642-600; факс: 3642-705 press@privreda.gov.rs	Ministry of Economy (www.privreda.gov.rs) Belgrade, 20 Kneza Miloša Str Phone: +381 11 3642-600; Fax: +381 11 3642-705 press@privreda.gov.rs
Министарство пољопривреде и заштите животне средине (www.mpzss.gov.rs) Београд, Немањина 22-26 тел: 260-79-60; факс: 260-79-61 office@minpolj.gov.rs	Ministry of Agriculture and Environmental Protection (www.mpzss.gov.rs) Belgrade, 22-26 Nemanjina St Phone: +381 260-79-60; Fax: +381 11 260-79-61 info@mpt.gov.rs
Министарство грађевинарства, саобраћаја и инфраструктуре (www.mgsi.gov.rs) Београд, Немањина 22-26 тел: 3614-652; факс: 3616- 521 pr@ms.gov.rs	Ministry of Construction, Transport and Infra- structure (www.mgsi.gov.rs) Belgrade, 22-26 Nemanjina St Phone: +381 11 3614-652; Fax: +38111 3616- 521 pr@ms.gov.rs
Министарство правде (www.mpravde.gov.rs) Београд, Немањина 22-26 тел/факс: 785-8000 kontakt@mpravde.gov.rs	Ministry of Justice (www.mpravde.gov.rs) Belgrade, 22-26 Nemanjina St Phone/ Fax: +381 11 785-8000 kontakt@mpravde.gov.rs

¹⁾ Преузето са сајта Владе Републике Србије (www.srbija.gov.rs).¹⁾ Taken over from the site of the Serbian Government (www.srbija.gov.rs).

**МИНИСТАРСТВА ВЛАДЕ РЕПУБЛИКЕ
СРБИЈЕ**

(наставак)

**SERBIAN GOVERNMENT
MINISTRIES**

(continued)

<p>Министарство просвете, науке и технолошког развоја (www.mpn.gov.rs) Београд, Немањина 22-26 тел.: (011) 3616-489 факс: (011) 3616-491 kabinet@mpn.gov.rs</p>	<p>Ministry of Education, Science and Technological Development (www.mpn.gov.rs) Belgrade, 22-26 Nemanjina St Phone:+381 11 3616 489 Fax: +381 11 3616 491 kabinet@mpn.gov.rs</p>
<p>Министарство омладине и спорта (www.mos.gov.rs) Нови Београд, Булевар Михајла Пупина 2 тел.: (011) 3130-912; 3117-099 факс: (011) 3130-915 sekretarijat.mos@mos.gov.rs</p>	<p>Ministry of Youth and Sports (www.mos.gov.rs) New Belgrade, 2 Mihaila Pupina Blvd. Phone:+381 11 3130 912; 3117 099 Fax: +381 11 313 09 15 sekretarijat.mos@mos.gov.rs</p>
<p>Министарство здравља (www.zdravlje.gov.rs) Београд, Немањина 22–26 тел.: (011) 3616-251; 3614-890 факс: (011) 2656-548 kabinet@zdravlje.gov.rs</p>	<p>Ministry of Health (www.zdravlje.gov.rs) Belgrade, 22-26 Nemanjina St Phone:+381 11 3616-251; 3614-890 Fax: +381 11 2656 548 kabinet@zdravlje.gov.rs</p>
<p>Министарство за рад, запошљавање, борачка и социјална питања (www.minrzs.gov.rs) Београд, Немањина 22-26 тел: 3038-661; press@minrzs.gov.rs</p>	<p>Ministry of Labor, Employment, Veteran and Social Affairs (www.minrzs.gov.rs) Belgrade, 22-26 Nemanjina St Phone:+381 11 : 3038-661; press@minrzs.gov.rs</p>
<p>Министарство културе и информисања (www.kultura.gov.rs) Београд, Влајковићева 3 тел/ факс: (011) 3398-172, 3398-811; kabinet@kultura.gov.rs</p>	<p>Ministry of Culture and Information (www.kultura.gov.rs) Belgrade, 3 Vlakovičeva St Phone/ Fax:+381 11 3398 172, 3398 811 kabinet@kultura.gov.rs</p>
<p>Министарство трговине, туризма и телекомуникација (www.mtt.gov.rs) Београд, Булевар Михајла Пупина 2 тел: 3113-432; факс: 3114-650 kabinet@mtt.gov.rs</p>	<p>Ministry of Trade, Tourism and Telecommunications (www.mtt.gov.rs) Belgrade, 2 Mihaila Pupina Blvd. hone:+381 11 3113-432; Fax: +381 11 3114-650 kabinet@mtt.gov.rs</p>
<p>Министарство рударства и енергетике (www.mre.gov.rs) Београд, Немањина 22-26 тел: 011/3604-403; факс: 011/3616-603 kabinet@mre.gov.rs</p>	<p>Ministry of Mining and Energy (www.mre.gov.rs) Belgrade, 22-26 Nemanjina St Phone:+381 11 3604-403; Fax: +381 11 3616-603 kabinet@mre.gov.rs</p>
<p>Министарство државне управе и локалне самоуправе (www.mduls.gov.rs) Београд, Влајковићева 10/ Бирчанинова 6 тел: 362-0149, 333-4125, 361-3654 jparezanovic@gov.rs</p>	<p>Ministry of Public Administration and Local Self-Government (www.mduls.gov.rs) Belgrade, 10 Vlakovičeva St / 6 Birčaninova St Phone:+381 11 362-0149, 333-4125, 361-3654 jparezanovic@gov.rs</p>

**МИНИСТАРСТВА ВЛАДЕ РЕПУБЛИКЕ
СРБИЈЕ**

(наставак)

**SERBIAN GOVERNMENT
MINISTRIES**

(continued)

Министар без портфеља задужен за европске интеграције Јадранка Јоксимовић
Београд, Немањина 11
тел: 3617-580; факс: 3617-597
kabinet@eu.rs

Minister without portfolio reponsible for European integration Jadranka Joksimović
Belgrade, 11 Nemanjina St
Phone:+381 11 3617-580, Fax: +381 11 3617-597
kabinet@eu.rs

Министар без портфеља задужен за ванредне ситуације Велимир Илић
Београд, Булевар Михајла Пупина 2а
тел: 311-2282; факс: 311-2016
kabinet@mbpvs.gov.rs

Minister without portfolio reponsible for emergency situations Velimir Ilić
Belgrade, 2 Mihaila Pupina Blvd.
hone:+381 11 311-2282; Fax: +381 11 311-2016
kabinet@mbpvs.gov.rs

**КАНЦЕЛАРИЈЕ И УПРАВЕ ВЛАДЕ
РЕПУБЛИКЕ СРБИЈЕ**

**SERBIAN GOVERNMENT
OFFICES**

**Канцеларија за Косово и Метохију
(www.kim.gov.rs)**
Београд, Булевар Михајла Пупина 2
тел: (011) 3111- 019

**Office for Kosovo and Metohija
(www.kim.gov.rs)**
Belgrade, 2 Mihaila Pupina Blvd.
Phone:+381 11 3111- 019

**Канцеларија за људска и мањинска права
(www.ljudskaprava.gov.rs)**
Београд, Булевар Михајла Пупина 2
тел: 3114-528; факс: 3117-607
director@ljudskaprava.gov.rs

**Office for Human and Minority Rights
(www.ljudskaprava.gov.rs)**
Belgrade, 2 Mihaila Pupina Blvd.
Phone:+381 11 3114-528; Fax: +381 11 3117-607
director@ljudskaprava.gov.rs

**Канцеларија за европске интеграције
(www.seio.gov.rs)**
Београд, Немањина 34
тел: 3061-100, 3061-102, 3061-103;
факс: 3061-110; office@seio.gov.rs

**Serbian European Integration Office
(www.seio.gov.rs)**
Belgrade, 34 Nemanjina St
Phone:+381 11 3061-100, 3061-102, 3061-103
Fax: +381 11 3061-110
office@seio.gov.rs

**Канцеларија за помоћ и обнову
поплављених подручја (www.obnova.gov.rs)**
Београд, Немањина 11
тел: 3617-737; 3617-584; факс: 3617-737
press@obnova.gov.rs

Office for Reconstruction and Flood Relief
Belgrade, 11 Nemanjina St
Phone:+381 11 3617-737, 3617-584
Fax: +381 11 3617-737
press@obnova.gov.rs

**Канцеларија за сарадњу са цивилним
друштвом (www.civilnodrustvo.gov.rs)**
Београд, Булевар Михајла Пупина 2
тел: 3113-895, 3113-859; факс: 3111-702
office@civilnodrustvo.gov.rs

**Office for Cooperation with Civil Society
(www.civilnodrustvo.gov.rs)**
Belgrade, 2 Mihaila Pupina Blvd.
Phone:+381 11 3113-895, 3113-859;
Fax: +381 11 3111-702; of-
fice@civilnodrustvo.gov.rs

**КАНЦЕЛАРИЈЕ И УПРАВЕ ВЛАДЕ
РЕПУБЛИКЕ СРБИЈЕ**

(наставак)

**SERBIAN GOVERNMENT
OFFICES**

(continued)

Управа за сарадњу с дијаспором и Србима у региону (www.dijaspora.gov.rs) Београд, Васа Чарапића 20 тел: 2638-033, 2639-221, 3202-900; факс: 2636-815, 2630-504 info@dijaspora.gov.rs	Office for Cooperation with Diaspora and Serbs in the Region (www.dijaspora.gov.rs) Belgrade, 20 Vase Čarapica St Phone: +381 11 2638-033, 2639-221, 3202-900; Fax: +381 11 2636-815, 2630-504 info@dijaspora.gov.rs
Управа за сарадњу с црквама и верским заједницама (www.ver.gov.rs) Београд, Булевар Михајла Пупина 2 тел: 3112-811; факс: 3113-527 kabinet@vere.gov.rs	Office for Cooperation with Churches and Religious Communities (www.ver.gov.rs) Belgrade, 2 Mihaila Pupina Blvd. Phone: +381 11 3112-811; Fax: +381 11 3113-527 kabinet@vere.gov.rs

ПОЗИВНИ БРОЈЕВИ У ДОМАЋЕМ ТЕЛЕФОНСКОМ САОБРАЋАЈУ CALL NUMBERS IN DOMESTIC TELEPHONE TRAFFIC

ПОЗИВНИ БРОЈЕВИ У ДОМАЋЕМ ТЕЛЕФОНСКОМ САОБРАЋАЈУ CALL NUMBERS IN DOMESTIC TELEPHONE TRAFFIC

Град / Town	Позивни број Call number
Србија¹⁾ / Serbia ¹⁾	381
- Ада / <i>Ada</i>	024
- Александровац / <i>Aleksandrovac</i>	037
- Алексинац / <i>Aleksinac</i>	018
- Алибунар / <i>Alibunar</i>	013
- Апатин / <i>Apatin</i>	025
- Аранђеловац / <i>Arandelovac</i>	034
- Ариље / <i>Arije</i>	031
- Бабушница / <i>Babušnica</i>	010
- Бач / <i>Vač</i>	021
- Бачка Паланка / <i>Vačka Palanka</i>	021
- Бачка Топола / <i>Vačka Topola</i>	024
- Бачки Петровац / <i>Vački Petrovac</i>	021
- Бајина Башта / <i>Vajina Bašta</i>	031
- Барајево / <i>Barajevo</i>	011
- Баточина / <i>Batočina</i>	034
- Бечеј / <i>Večeј</i>	021
- Бела Црква / <i>Bela Crkva</i>	015
- Бела Паланка / <i>Bela Palanka</i>	018
- Беочин / <i>Beočin</i>	021
- Београд / <i>Belgrade</i>	011
- Блаце / <i>Blace</i>	027
- Богатић / <i>Bogatić</i>	015
- Бојник / <i>Boјnik</i>	016
- Бољевац / <i>Boljevac</i>	030
- Бор / <i>Bor</i>	030
- Босилеград / <i>Bosilegrad</i>	017
- Брус / <i>Brus</i>	037
- Бујановац / <i>Bujanovac</i>	017
- Ваљево / <i>Vajjevo</i>	014
- Варварин / <i>Varvarin</i>	037

¹⁾ www.telekom.rs

Град / Town	Позивни број Call number
- Велика Плана / <i>Velika Plana</i>	026
- Велико Градиште / <i>Veliko Gradište</i>	012
- Владичин Хан / <i>Vladičin Han</i>	017
- Владимирци / <i>Vladimirci</i>	015
- Власотинце / <i>Vlasotince</i>	016
- Врање / <i>Vranje</i>	017
- Врбас / <i>Vrbas</i>	021
- Врњачка Бања / <i>Vrnjačka Banja</i>	036
- Вршац / <i>Vršac</i>	013
- Гаџин Хан / <i>Gadžin Han</i>	018
- Голубац / <i>Golubac</i>	012
- Горњи Милановац <i>Gornji Milanovac</i>	032
- Грачаница / <i>Gračanica</i>	038
- Гроцка / <i>Grocka</i>	011
- Деспотовац / <i>Despotovac</i>	035
- Димитровград / <i>Dimitrovgrad</i>	010
- Дољевац / <i>Doljevac</i>	018
- Жабалъ / <i>Žabalj</i>	021
- Жабари / <i>Žabari</i>	012
- Жагубица / <i>Žagubica</i>	012
- Житиште / <i>Žitište</i>	023
- Житорађа / <i>Žitorađa</i>	027
- Зајечар / <i>Zaječar</i>	019
- Зрењанин / <i>Zrenjanin</i>	023
- Зубин Поток / <i>Zubin Potok</i>	028
- Звечан / <i>Zvečan</i>	028
- Инђија / <i>Indija</i>	022
- Ириг / <i>Irig</i>	022
- Ивањица / <i>Ivanjica</i>	032
- Јагодина / <i>Jagodina</i>	035
- Кањижа / <i>Kanjiža</i>	024
- Кикинда / <i>Kikinda</i>	0230
- Кладово / <i>Kladovo</i>	019
- Кнић / <i>Knić</i>	034
- Књажевац / <i>Knjaževac</i>	019
- Коцељева / <i>Koceljeva</i>	015
- Косјерић / <i>Kosjeric</i>	031
- Косово Поље / <i>Kosovo Polje</i>	038

Град / Town	Позивни број Call number
- Косовска Митровица / <i>Kosovska Mitrovica</i>	028
- Ковачица / <i>Kovačica</i>	013
- Ковин / <i>Kovin</i>	013
- Крагујевац / <i>Kragujevac</i>	034
- Краљево / <i>Kraljevo</i>	036
- Крупањ / <i>Krupanj</i>	015
- Крушевац / <i>Kruševac</i>	037
- Кучево / <i>Kučevo</i>	012
- Кула / <i>Kula</i>	025
- Куршумлија / <i>Kuršumlija</i>	027
- Лајковац / <i>Lajkovac</i>	014
- Лапово / <i>Lapovo</i>	034
- Лазаревац / <i>Lazarevac</i>	011
- Лебане / <i>Lebane</i>	016
- Лепосавић / <i>Leposavić</i>	028
- Лесковац / <i>Leskovac</i>	016
- Лозница / <i>Loznica</i>	015
- Лучани / <i>Lučani</i>	032
- Љиг / <i>Ljig</i>	014
- Љубовија / <i>Ljubovija</i>	015
- Мајданпек / <i>Majdanpek</i>	030
- Мали Иђош / <i>Mali Idoš</i>	024
- Мали Зворник / <i>Mali Zvornik</i>	015
- Мало Црниће / <i>Malo Crniće</i>	012
- Медвеђа / <i>Medveđa</i>	016
- Мeroшина / <i>Merošina</i>	018
- Мионица / <i>Mionica</i>	014
- Младеновац / <i>Mladenovac</i>	011
- Неготин / <i>Negotin</i>	019
- Ниш / <i>Niš</i>	018
- Нова Црња / <i>Nova Crnja</i>	023
- Нова Варош / <i>Nova Varoš</i>	033
- Нови Бечеј / <i>Novi Bečej</i>	023
- Нови Кнежевац / <i>Novi Kneževac</i>	0230
- Нови Пазар / <i>Novi Pazar</i>	020
- Нови Сад / <i>Novi Sad</i>	021
- Обреновац / <i>Obrenovac</i>	011

Град / Town	Позивни број Call number
- Опово / <i>Orovo</i>	013
- Осечина / <i>Osečina</i>	014
- Оџаци / <i>Odžaci</i>	025
- Панчево / <i>Pančevo</i>	013
- Параћин / <i>Paraćin</i>	035
- Пећинци / <i>Pećinci</i>	022
- Петровац на Млави / <i>Petrovac na Mlavi</i>	012
- Петроварадин / <i>Petrovaradin</i>	021
- Пирот / <i>Pirot</i>	010
- Пландиште / <i>Plandište</i>	013
- Пожаревац / <i>Požarevac</i>	012
- Пожега / <i>Požega</i>	031
- Прешево / <i>Preševo</i>	017
- Прибој / <i>Priboj</i>	033
- Пријеполје / <i>Prijepolje</i>	033
- Прокупље / <i>Prokuplje</i>	027
- Рача Крагујевачка / <i>Rača Kragujevačka</i>	034
- Рашка / <i>Raška</i>	036
- Ражањ / <i>Ražanj</i>	037
- Рековац / <i>Rekovac</i>	035
- Рума / <i>Ruma</i>	022
- Сечањ / <i>Sečanj</i>	023
- Сента / <i>Senta</i>	024
- Сјеница / <i>Sjenica</i>	020
- Смедерево / <i>Smederevo</i>	026
- Смедеревска Паланка / <i>Smederevska Palanka</i>	026
- Сокобања / <i>Sokobanja</i>	018
- Сомбор / <i>Sombor</i>	025
- Сопот / <i>Sopot</i>	011
- Србобран / <i>Srbobran</i>	021
- Сремска Митровица / <i>Sremska Mitrovica</i>	022
- Сремски Карловци / <i>Sremski Karlovci</i>	021
- Стара Пазова / <i>Stara Pazova</i>	022

Град / Town	Позивни број Call number
- Суботица / Subotica	024
- Сурдулица / Surdulica	017
- Свилајнац / Svilajnac	035
- Сврљиг / Svrđig	018
- Темерин / Temerin	021
- Тител / Titel	021
- Топола / Topola	034
- Трговиште / Trgovište	017
- Трстеник / Trstenik	037
- Тутин / Tutin	020

Град / Town	Позивни број Call number
- Ђићевац / Ćičevac	037
- Ђуприја / Ćuprija	035
- Уб / Ub	014
- Ужице / Užice	031
- Црна Трава / Crna Trava	016
- Чачак / ĆaĆak	032
- Чајетина / Ćajetina	031
- Чока / Ćoka	0230
- Шабац / Šabac	015
- Шид / Šid	022
- Штрпце / Štrpce	0290



РЕГИСТАРСКЕ ОЗНАКЕ МОТОРНИХ ВОЗИЛА
REGISTRATION SIGNS OF MOTOR VEHICLES

РЕГИСТАРСКЕ ОЗНАКЕ МОТОРНИХ ВОЗИЛА¹

REGISTRATION SIGNS OF MOTOR VEHICLES¹

Ознака <i>Sign</i>	Регистарско подручје <i>Registration area</i>	Обухвата општине <i>Municipalities included</i>
АЛ / AL	Алексинач / <i>Aleksinac</i>	Алексинач / <i>Aleksinac</i>
АЦ / AC	Александровац / <i>Aleksandrovac</i>	Александровац / <i>Aleksandrovac</i>
АР / AR	Аранђеловац / <i>Arandelovac</i>	Аранђеловац / <i>Arandelovac</i>
БП / BP	Бачка Паланка / <i>Bačka Palanka</i>	Бачка Паланка / <i>Bačka Palanka</i>
БТ / BT	Бачка Топола / <i>Bačka Topola</i>	Бачка Топола / <i>Bačka Topola</i>
БГ / BG	Београд / <i>Beograd</i>	Барајево / <i>Barajevo</i> , Вождовац / <i>Voždovac</i> , Врачар / <i>Vračar</i> , Гроцка / <i>Grocka</i> , Звездара / <i>Zvezdara</i> , Земун / <i>Zemun</i> , Лазаревац / <i>Lazarevac</i> , Младеновац / <i>Mladenovac</i> , Нови Београд / <i>Novi Beograd</i> , Обреновац / <i>Obrenovac</i> , Палилула / <i>Palilula</i> , Раковица / <i>Rakovica</i> , Савски венац / <i>Savski venac</i> , Сопот / <i>Sopot</i> , Стари град / <i>Stari grad</i> , Сурчин / <i>Surčin</i> , Чукарица / <i>Čukarica</i>
БЧ / BC	Бечеј / <i>Bečeј</i>	Бечеј / <i>Bečeј</i>
БО / BO	Бор / <i>Bor</i>	Мајданпек / <i>Majdanpek</i> , Бор / <i>Bor</i>
БЂ / BČ	Богатић / <i>Bogatić</i>	Богатић / <i>Bogatić</i>
БУ / BU	Бујановац / <i>Bujanovac</i>	Бујановац / <i>Bujanovac</i>
ВА / VA	Ваљево / <i>Valjevo</i>	Лајковац / <i>Lajkovac</i> , Љиг / <i>Ljig</i> , Мионица / <i>Mionica</i> , Осечина / <i>Osečina</i> , Ваљево / <i>Valjevo</i>
ВП / VP	Велика Плана / <i>Velika Plana</i>	Велика Плана / <i>Velika Plana</i>
ВЛ / VL	Власотинце / <i>Vlasotince</i>	Власотинце / <i>Vlasotince</i>
ВС / VS	Врбас / <i>Vrbas</i>	Врбас / <i>Vrbas</i>
ВР / VR	Врање / <i>Vranje</i>	Босилеград / <i>Bosilegrad</i> , Владичин Хан / <i>Vladičin Han</i> , Прешево / <i>Preševo</i> , Сурдулица / <i>Surdulica</i> , Трговиште / <i>Trgovište</i> , Град Врање / <i>Grad Vranje</i> .
ВБ / VB	Врњачка Бања / <i>Vrnjačka Banja</i>	Врњачка Бања / <i>Vrnjačka Banja</i>
ВШ / VŠ	Вршац / <i>Vršac</i>	Бела Црква / <i>Bela Crkva</i> , Пландиште / <i>Plandište</i> , Вршац / <i>Vršac</i>
ГЛ / GL	Гњилане / <i>Gnjilane</i>	Витина / <i>Vitina</i> , Косовска Каменица / <i>Kosovska Kamnica</i> , Ново Брдо / <i>Novo Brdo</i> , Гњилане / <i>Gnjilane</i>
ГМ / GM	Горњи Милановац / <i>Gornji Milanovac</i>	Горњи Милановац / <i>Gornji Milanovac</i>
ДЕ / DE	Деспотовац / <i>Despotovac</i>	Деспотовац / <i>Despotovac</i>

¹ Извор: „Службени гласник РС”, број 101/2010. / ¹ Source: Official gazette RS, number 101/2010.

РЕГИСТАРСКЕ ОЗНАКЕ МОТОРНИХ
ВОЗИЛА¹

(наставак)

REGISTRATION SIGNS OF MOTOR
VEHICLES ¹⁾

(continued)

Ознака <i>Sign</i>	Регистарско подручје <i>Registration area</i>	Обухвата општине <i>Municipalities included</i>
ЂА / ЂА	Ђаковица / <i>Đakovica</i>	Дечани / <i>Dečani</i> , Ђаковица / <i>Đakovica</i>
ЗА / ЗА	Зајечар / <i>Zaječar</i>	Бољевац / <i>Boļevac</i> , Сокобања / <i>Sokobanja</i> , град Зајечар / <i>grad Zaječar</i>
ЗР / ЗР	Зрењанин / <i>Zrenjanin</i>	Житиште / <i>Žitište</i> , Нови Бечеј / <i>Novi Bečej</i> , Нова Црња / <i>Nova Crnja</i> , Сечањ / <i>Sečanj</i> , Зрењанин / <i>Zrenjanin</i>
ИН / ИН	Инђија / <i>Indija</i>	Инђија / <i>Indija</i>
ИЦ / ИЦ	Ивањица / <i>Ivanjica</i>	Ивањица / <i>Ivanjica</i>
ЈА / ЈА	Јагодина / <i>Jagodina</i>	Рековац / <i>Rekovac</i> , Јагодина / <i>Jagodina</i>
КА / КА	Кањижа / <i>Kanjiža</i>	Кањижа / <i>Kanjiža</i>
ЈУК / КЖ	Књажевац / <i>Knjaževac</i>	Књажевац / <i>Knjaževac</i>
КО / КО	Ковин / <i>Kovin</i>	Ковин / <i>Kovin</i>
КГ / КГ	Крагујевац / <i>Kragujevac</i>	Баточина / <i>Batočina</i> , Кнић / <i>Knić</i> , Папиво / <i>Larovo</i> , Рача / <i>Rača</i> , град Крагујевац / <i>grad Kragujevac</i>
КВ / КВ	Краљево / <i>Kraljevo</i>	град Краљево / <i>grad Kraljevo</i>
КИ / КИ	Кикинда / <i>Kikinda</i>	Чока / <i>Čoka</i> , Нови Кнежевац / <i>Novi Kneževac</i> , Кикинда / <i>Kikinda</i>
КЛ / КЛ	Кладово / <i>Kladovo</i>	Вучитрн / <i>Vučitrn</i> , Звечан / <i>Zvečan</i> , Зубин Поток / <i>Zubin Potok</i> , Лепосавић / <i>Leposavić</i> , Србица / <i>Srbica</i> , Косовска Митровица / <i>Kosovska Mitrovica</i>
КМ / КМ	Косовска Митровица / <i>Kosovska Mitrovica</i>	Брус / <i>Brus</i> , Варварин / <i>Varvarin</i> , Тишевац / <i>Šiševac</i> , град Крушевац / <i>grad Kruševac</i>
КШ / КШ	Крушевац / <i>Kruševac</i>	Лебане / <i>Lebane</i>
ЛБ / ЛБ	Лебане / <i>Lebane</i>	Лебане / <i>Lebane</i>
ЛЕ / ЛЕ	Лесковац / <i>Leskovac</i>	Бојник / <i>Bojnik</i> , Медвеђа / <i>Medveđa</i> , Црна Трава / <i>Crna Trava</i> , град Лесковац / <i>grad Leskovac</i>
ЛО / ЛО	Лозница / <i>Loznica</i>	Крупанј / <i>Krupanj</i> , Љубовија / <i>Ljubovija</i> , Мали Зворник / <i>Mali Zvornik</i> , град Лозница / <i>grad Loznica</i>
ЛУ / ЛУ	Лучани / <i>Lučani</i>	Лучани / <i>Lučani</i>
НГ / НГ	Неготин / <i>Negotin</i>	Неготин / <i>Negotin</i>
НИ / НИ	Ниш / <i>Niš</i>	Гаџин Хан / <i>Gadžin Han</i> , Дољевац / <i>Doljevac</i> , Мерошина / <i>Merošina</i> , Ражањ / <i>Ražanj</i> , Сврљиг / <i>Svrđig</i> , Град Ниш / <i>Grad Niš</i>
НВ / НВ	Нова Варош / <i>Nova Varoš</i>	Нова Варош / <i>Nova Varoš</i>
НП / НП	Нови Пазар / <i>Novi Pazar</i>	Сјеница / <i>Sjenica</i> , Тутин / <i>Tutin</i> , град Нови Пазар / <i>grad Novi Pazar</i>

¹⁾ Извор: „Службени гласник РС”, број 101/2010. / ¹⁾ Source: Official gazette RS, number 101/2010.

РЕГИСТАРСКЕ ОЗНАКЕ МОТОРНИХ
ВОЗИЛА¹

(наставак)

REGISTRATION SIGNS OF MOTOR
VEHICLES ¹⁾

(continued)

Ознака <i>Sign</i>	Регистарско подручје <i>Registration area</i>	Обухвата општине <i>Municipalities included</i>
НС / NS	Нови Сад / <i>Novi Sad</i>	Бач / <i>Vač</i> , Бачки Петровац / <i>Vački Petrovac</i> , Беочин / <i>Beočin</i> , Жабаљ / <i>Žabalj</i> , Србобран / <i>Srbobran</i> , Сремски Карловци / <i>Sremski Karlovci</i> , Темерин / <i>Temerin</i> , Тител / <i>Titel</i> , град Нови Сад / <i>grad Novi Sad</i>
ПА / PA	Панчево / <i>Pančevo</i>	Алибунар / <i>Alibunar</i> , Ковачица / <i>Kovačica</i> , Опово / <i>Orovo</i> , град Панчево / <i>grad Pančevo</i>
ПЕ / PE	Пећ / <i>Peć</i>	Исток / <i>Istok</i> , Клина / <i>Klina</i> , Пећ / <i>Peć</i>
ПН / PN	Параћин / <i>Paraćin</i>	Параћин / <i>Paraćin</i>
ПТ / PT	Петровац на Млави <i>Petrovac na Mlavi</i>	Петровац на Млави / <i>Petrovac na Mlavi</i>
ПИ / PI	Пирот / <i>Pirot</i>	Бабушница / <i>Babušnica</i> , Бела Паланка / <i>Bela Palanka</i> , Димитровград / <i>Dimitrovgrad</i> , Пирот / <i>Pirot</i>
ПО / PO	Пожаревац / <i>Požarevac</i>	Велико Градиште / <i>Veliko Gradište</i> , Голубац / <i>Golubac</i> , Жабари / <i>Žabari</i> , Жагубица / <i>Žagubica</i> , Кучево / <i>Kučevo</i> , Мало Црниће / <i>Malo Crniće</i> , Град Пожаревац / <i>Grad Požarevac</i>
ПЖ / PŽ	Пожега / <i>Požega</i>	Пожега / <i>Požega</i>
ПБ / PB	Прибој / <i>Priboj</i>	Прибој / <i>Priboj</i>
ПП / PP	Пријеполје / <i>Prijepolje</i>	Пријеполје / <i>Prijepolje</i>
ПЗ / PZ	Призрен / <i>Prizren</i>	Гора / <i>Gora</i> , Ораховац / <i>Orahovac</i> , Сува Река / <i>Suva Reka</i> , Призрен / <i>Prizren</i>
ПР / PR	Приштина / <i>Priština</i>	Глоговац / <i>Glogovac</i> , Косово Поље / <i>Kosovo Polje</i> , Липљан / <i>Lipljan</i> , Обилић / <i>Obilić</i> , Подујево / <i>Podujevo</i> , град Приштина / <i>grad Priština</i>
ПК / PK	Прокупље / <i>Prokuplje</i>	Блаце / <i>Blace</i> , Житорађа / <i>Žitorađa</i> , Куршумлија / <i>Kuršumlija</i> , Прокупље / <i>Prokuplje</i>
РА / RA	Рашка / <i>Raška</i>	Рашка / <i>Raška</i>
РУ / RU	Рума / <i>Ruma</i>	Ириг / <i>Irig</i> , Пећинци / <i>Pećinci</i> , Рума / <i>Ruma</i>
СВ / SV	Свилајнац / <i>Svilajnac</i>	Свилајнац / <i>Svilajnac</i>
СА / SA	Сента / <i>Senta</i>	Ада / <i>Ada</i> , Сента / <i>Senta</i>
СД / SD	Смедерево / <i>Smederevo</i>	Смедерево / <i>Smederevo</i>

¹⁾ Извор: „Службени гласник РС”, број 101/2010. / ¹⁾ Source: Official gazette RS, number 101/2010.

**РЕГИСТАРСКЕ ОЗНАКЕ МОТОРНИХ
ВОЗИЛА¹**
(наставак)

**REGISTRATION SIGNS OF MOTOR
VEHICLES ¹⁾**
(continued)

Ознака <i>Sign</i>	Регистарско подручје <i>Registration area</i>	Обухвата општине <i>Municipalities included</i>
СП / SP	Смедеревска Паланка <i>Smederevska Palanka</i>	Смедеревска Паланка <i>Smederevska Palanka</i>
СО / SO	Сомбор / <i>Sombor</i>	Апатин / <i>Apatin</i> , Кула / <i>Kula</i> , Оџаци / <i>Odžaci</i> , град Сомбор / <i>grad Sombor</i>
СМ / SM	Сремска Митровица <i>Sremska Mitrovica</i>	Сремска Митровица / <i>Sremska Mitrovica</i>
СТ / ST	Стара Пазова / <i>Stara Pazova</i>	Стара Пазова / <i>Stara Pazova</i>
СУ / SU	Суботица / <i>Subotica</i>	Мали Иђош / <i>Mali Idoš</i> , град Суботица / <i>grad Subotica</i>
ТО / TO	Топола / <i>Topola</i>	Топола / <i>Topola</i>
ТС / TS	Трстеник / <i>Trstenik</i>	Трстеник / <i>Trstenik</i>
ЋУ / ĆU	Ћуприја / <i>Ćuprija</i>	Ћуприја / <i>Ćuprija</i>
УБ / UB	Уб / <i>Ub</i>	Уб / <i>Ub</i>
УЕ / UE	Ужице / <i>Užice</i>	Ариље / <i>Arijelje</i> , Бајина Башта / <i>Bajina Bašta</i> , Косјерић / <i>Kosjerić</i> , Чајетина / <i>Čajetina</i> , Град Ужице / <i>Grad Užice</i>
УР / UR	Урошевац / <i>Uroševac</i>	Качаник / <i>Kačaniк</i> , Штимље / <i>Štimlje</i> , Штрпце <i>Štrpce</i> , Урошевац / <i>Uroševac</i> ,
ЧА / ĆA	Чачак / <i>Ćačak</i>	Град Чачак / <i>grad Ćačak</i>
ША / ŠA	Шабац / <i>Šabac</i>	Владимирци / <i>Vladimirci</i> , Коцељева <i>Koceljeva</i> , град Шабац / <i>grad Šabac</i>
ШИ / ŠI	Шид / <i>Šid</i>	Шид / <i>Šid</i>

¹⁾ Извор: „Службени гласник РС”, број 101/2010. / ¹⁾ Source: Official gazette RS, number 101/2010.

EXIT

EXIT је највећи музички фестивал на подручју Југоисточне Европе. Организује се на прелепој Петроварадинској тврђави у Новом Саду од 2001. године. Из године у годину повећава се број посетилаца овог фестивала. Млади стижу из свих делова наше земље, али и из земаља широм Европе. Осим због одличног музичког програма, EXIT је посећен и због квалитетне забаве, добре атмосфере и позитивне енергије града. Следећи EXIT биће одржан од 7. до 10. јула 2016.

ГУЧА

Први Драгачевски сабор трубача одржан је 14. октобра 1961. године. Током последњих десетак година Гуча је постала међународно призната престоница трубе. Свирачи трубе и ансамбли народне песме и игре из света сматрају за велику част да буду позвани на Сабор, а посетиоци стижу из Мексика, Шпаније, Грчке, Данске, Кине... Виртуозни музичари које је у Гучи могуће чути већином су потпуно самоуки. Свирају по слуху и сасвим спонтано, ослањајући се на своје музичко памћење. Њихова музика долази право из душе и срца и осваја слушаоце управо због тог квалитета. Број посетилаца сваке године је све већи (рекорд је постигнут 2002. године, када је Гуча угостила више од 300 000 посетилаца). Наредни, 56. сабор трубача у Гучи биће одржан од 11. до 13. августа 2016.

EXIT

EXIT is the major music festival in the South-East Europe. It has been organized since 2001, on the magnificent Petrovaradin Fortress in Novi Sad. The number of visitors coming to the festival has been increasing. Young people arrive from all parts of our country and from other European countries as well. Except for its top quality music program, people use to visit EXIT for good quality entertainment, nice atmosphere and positive energy felt in the city. The next EXIT festival will be from 7-10 July 2016.

GUČA

The first *Dragačevski Sabor Trubača* (Dragačevo gathering of trumpeters) was held in 1961. In the last ten years Guča has become internationally recognized capital of the trumpet. Trumpet players and folk music and dance ensembles from the world are deeply honored to be invited to *Dragačevski Sabor* and visitors arrive from Mexico, Spain, Greece, Denmark, China... Virtuoso musicians that we could meet and listen to in Guča are largely completely self-educated. They play following their sense of hearing and quite spontaneously, relying on musical memory. Their music comes from their soul and heart and audience is delighted just for these qualities. The number of visitors is ever-increasing from year to year. The record visit was achieved in 2002 when Guča welcomed over 300000 visitors. The next 56th *Dragačevski Sabor Trubača* will be held from 11-13 August 2016.

ФЕСТ

Овај међународни филмски фестивал постао је незаобилазна тачка у културном животу Београда.

Први ФЕСТ, под поднасловом „Храбри нови свет“, отворен је 9. јануара 1971. у Дому синдиката, пројекцијом филма „Меш“ Роберта Алтмана. Замишљен као годишњи пресек најбољих филмова сезоне, ФЕСТ је израстао у једну од најзначајнијих филмских смотри и постао један од главних догађаја у културном животу Београда. Оно што га је красило свих протеклих година јесте чињеница да је био отворен за све кинематографије света и за све релевантне ауторе, али и за филмове који се неће наћи на биоскопском репертоару.

Четрдесет четврти ФЕСТ одржан је од 26. фебруара до 6. марта 2016.

БИТЕФ

Београдски интернационални театарски фестивал (БИТЕФ) основан је 1967. године и од тада је непрекидно пратио и подржавао најновије позоришне тенденције. Растући и развијајући се, постао је један од пет најважнијих и највећих европских фестивала па је, као такав, заузео незаобилазно место на позоришној карти света. Важност Битефа превазилази све политичке и културолошке границе. Због тога историју Битефа можемо назвати историјом савременог театра.

FEST

FEST is an international film festival that has become a must-see event in the cultural life of Belgrade.

The first FEST, named "The brave new world" was opened on 9 January 1971 at *Dom Sindicata*, Belgrade, with the projection of Robert Altman film MASH. Conceived as an annual cross-section of the best films, FEST has become a mayor event in the cultural life of Belgrade.

Ever since its start, FEST has been widely open for the whole world cinematography, for all respectable authors, however also for the films that would not be included in wide cinema repertoire.

The 44th FEST was held from 26 February to 6 March 2016.

BITEF

Belgrade International Theater Festival (BITEF) was initiated in 1967 and then from it has continually followed and acknowledged the latest trends of theater art. As the festival grew and developed, it has become one of the top five European festivals and won a most respectable place in the world theater map. The importance of BITEF is strong enough to overcome all political and cultural boundaries. Therefore the history of BITEF may be regarded as the history of modern theater art.

БЕЛЕФ

Душу Београда током лета одређује Београдски летњи фестивал (БЕЛЕФ), који обједињује три велике уметничке области: *сценску делатност (позориште и уметничку игру), визуелне уметности (видео-арт, инсталације, перформансе и принтове) и музику*. Кроз бројна гостовања, сопствене продукције и копродукције са институцијама културе, сродним летњим фестивалима, Белеф подстиче да се иде даље у ангажовању, неговању и развоју креативних потенцијала, радозналости и истраживачке снаге како појединца, тако и читавог аудиторијума.

У интеракцији са околином, анимирајући нове урбане просторе, као и места културних дешавања, Београдски летњи фестивал настоји да исприча причу о Београду као великом граду и његовој толерантној, комуникативној и урбаној суштини.

BELGRADE SUMMER FESTIVAL

The spirit of Belgrade in summer is described and confirmed by *BELEF*, Belgrade Summer Festival. The festival comprises three major art domains: stage art (theater and dance), visual arts (video-art, insallations, performances and prints) and music. Through a series of visiting presentations, *Belef* own production and co-production with cultural institutions, summer festivals of the same kind, *Belef* induces further engagements, upbringing and development of creative potentials, interest and researching force of individuals and audience at large.

Interacting with the environment, animating new urban areas and sites of cultural happenings, the Belgrade Summer Festival eagerly tells a story of Belgrade as large city and its tolerant, communicative and urban kind.



КУЛТУРНА БАШТИНА
CULTURAL HERITAGE

МАНАСТИРИ У СРБИЈИ
ПО ЕПАРХИЈАМА¹⁾

SERBIAN EPARCHIES AND
MONASTERIES¹⁾

Назив епархије <i>Eparchy</i>	Број манастира <i>Number of monasteries</i>
Укупно / Total	159
Банатска / <i>Banatska</i>	7
Бачка / <i>Vačka</i>	3
Београдска / <i>Beogradska</i>	5
Браничевска / <i>Braničevska</i>	19
Ваљевска / <i>Valjevska</i>	7
Врањска / <i>Vranjska</i>	8
Жичка / <i>Žička</i>	27
Милешевска / <i>Mileševska</i>	3
Нишка / <i>Niška</i>	16
Рашко-призренска / <i>Raško-prizrenska</i>	14
Сремска / <i>Sremska</i>	17
Тимочка / <i>Timočka</i>	7
Шабачка / <i>Šabačka</i>	9
Шумадијска / <i>Šumadijska</i>	17



Сопоћани / *Sopoćani*



Дечани / *Dečani*


¹⁾ Извор / Source: www.spc.rs



Пећка патријаршија / *Peška patrijaršija*



Грачаница / *Gračanica*



Црква Богородице Љевишке / *Church Bogorodica Ljeviška*



Милешева – Бели анђео / *Mileševa – Beli anđeo (White angel)*



Значајнији манастири и цркве на територији АП Косово и Метохија
Major monasteries and churches on AP Kosovo and Metohia



ДОДАТАК
ANNEX

Под статистиком подразумевамо троstrуки садржај: **дескриптивну статистику** (прикупљање, обрада података), **статистичку анализу** (доношење закључака и формирање законитости) и **статистичку теорију** (објашњавање статистичких метода). Скуп свих елемената на којима се извесна појава статистички посматра зове се **статистички скуп, основни скуп, популација**. **Елементи или јединице скупа** су појединачни елементи из којих се састоји скуп. **Обележје** је карактеристика чланова (елемената) популације. **Фреквенција** је број појављивања елемената скупа.

Мерне скале

Номинална скала: на овој скали мере се појаве које се могу класификовати само на одређен број и тип модалитета. Овом скалом се описује назив или име, описно својство и слично.

Ординална скала своди модалитете појаве на њихово рангирање по значају с обзиром на усвојене критеријуме и по бројевима који означавају ранг, али не показују степен њиховог разликовања.

Интервална скала и скала односа: показују редослед модалитета и степен њиховог разликовања. Често се ове скале називају **кардиналним скалама**.

Методe прикупљања података

Статистички попис подразумева статистичко посматрање при којем су обухваћене све јединице посматрања једног статистичког скупа у одређеном моменту који се зове „критичан моменат“.

Статистички узорак је део основног скупа, а сврха његовог избора је да се у што краћем времену и са што мањим трошковима добије ваљана информација о карактеристикама целог скупа.

Статистички извештај је снимање промена статистичког скупа у сукцесивним временским интервалима.

Statistics is a science that study mass phenomena, with the aim to find out their quantitative characteristics, while three-fold contents are anticipated: **descriptive statistics** (data collection, processing), **statistical analysis** (conclusion taking and creating regularity) and **statistical theory** (explaining statistical methods).

The set of all elements where certain phenomenon is statistically observed is called **statistical set, basic set, population**.

Elements or units of a set are individual elements the set consists of.

Feature is a characteristic of population members (elements).

Frequency represents the number of appearances of set elements.

Measurement scales

Nominal scale: Phenomena that can be classified only by certain number and modality type are measured on this scale. The scale is used to describe the title/name, descriptive property, etc.

Ordinal scale reduces the modalities of a phenomenon to ranging them by importance regarding the adopted criteria and by numbers denoting the range; however they do not indicate the extent of their difference.

Interval scale and scale of relations indicate the sequence of modalities and the extent of their difference. These scales are often referred to as cardinal scales.

Methods of data collection

Statistical census assumes statistical observation where all observation units of a statistical set are included, in so-called "critical moment".

Statistical sample is a part of the basic set, and the purpose of selecting it is to obtain valid information on the characteristics of the whole set as promptly as possible and incurring lowest possible costs.

Statistical report represents the scanning of all changes in a statistical set in successive time intervals.

Приказивање података

Статистичке серије су низови сређених статистичких података који приказују структуру скупа по неком обележју, или распоред скупа у простору или промену скупа у времену.

Серије структуре показују распоред статистичког скупа по модалитетима, односно по вредностима обележја.

Временске серије су низови статистичких података који показују варијације појава током времена и могу бити моментне и интервалне.

Моментне серије показују величину или ниво појаве у тачно одређеним sukcesивним моментима времена.

Интервалне временске серије показују кретање (ток) појаве у sukcesивним временским интервалима.

Панел подаци се састоје од временских серија којима се мери ниво одређене појаве, али за сваку јединицу посматрања из серије структуре.

Дескриптивне статистике

Аритметичка средина скупа односно просечни ниво појаве се добија када се збир свих вредности обележја подели њиховим бројем:

$$\mu = \frac{x_1 + x_2 + \dots + x_n}{N} = \frac{1}{N} \sum_{i=1}^N x_i$$

где су x_1, x_2, \dots, x_n вредности обележја X , а N њихов број.

За узорак величине n **аритметичка средина негруписаних података** је:

$$\bar{x} = \frac{1}{n} \sum_{i=1}^n x_i$$

Data series

Statistical series are series of arranged statistical data that present the structure of a set by some feature, or the layout of a set in space or the change of a set in time.

Structural series represent the sequence of a statistical set by modalities, i.e. by feature values.

Time series are series of statistical data that indicate variations of phenomena in time and they are classified as momentary and intervals.

Momentary series represent a size or extent of a phenomenon in precisely defined successive time moments.

Interval time series indicate the development of a phenomenon in successive time intervals.

Panel data consist of time series by which the level of certain phenomenon is measured, however for each observation unit from the structural series.

Descriptive statistics

Arithmetic mean of a set, i.e. the average level of a phenomenon is calculated by dividing the sum of all feature values by the number of them:

where x_1, x_2, \dots, x_n are the feature values X , and N is the number of values.

For the sample size n , **arithmetic mean of ungrouped data** is calculated:

Аритметичка средина (за груписане податке):

Arithmetic mean (grouped data):

$$\mu = \frac{1}{N} \sum_{i=1}^k f_i x_i$$

где је $N = \sum_{i=1}^k f_i$, x_i различите

where $N = \sum_{i=1}^k f_i$, x_i are various

вредности обележја, а f_i одговарајуће фреквенције.

feature values, f_i is the respective frequency.

Геометријска средина је средња вредност која изравнава релативне промене између вредности података.

Geometric mean is the mean value that levels the relative changes of the data values.

$$G = \sqrt[N]{x_1 x_2 \dots x_N}$$

где су x_1, x_2, \dots, x_N вредности обележја X .

where x_1, x_2, \dots, x_N are the feature values X .

Геометријска средина (за груписане податке):

Geometric mean (grouped data):

$$G = \sqrt[N]{x_1^{f_1} x_2^{f_2} \dots x_k^{f_k}}$$

где је $N = \sum_{i=1}^k f_i$.

where $N = \sum_{i=1}^k f_i$.

Модус је вредност обележја која у посматраној серији има највећу фреквенцију- најчешће се јавља и зато је најтипичнија вредност у серији.

Modus is the feature value with the highest frequency in the series and therefore is the most typical value of the series:

$$M_o = L_1 + \frac{f_2 - f_1}{(f_2 - f_1) + (f_2 - f_3)} i$$

где је L_1 доња граница модалног интервала, i дужина групног интервала, f_1, f_2, f_3 фреквенције предмодалног, модалног и послемодалног интервала.

where L_1 is modal interval bottom limit, i is length of group interval, and f_1, f_2, f_3 are frequencies of pre-modal, modal and post-modal interval.

Медијана је она вредност обележја која се налази у средини серије уређене по величини обележја, тј. вредност обележја која дели суму свих фреквенција на два једнака дела, тако да једна половина има мању, а друга већу вредност од медијане:

$$M_e = L_1 + \frac{N - \sum f_1}{f_{M_e}} \cdot i$$

где је L_1 , доња граница медијалног интервала, N број чланова серије, $\sum f_1$ збир фреквенција предмедијалног интервала, f_{M_e} је фреквенција медијалног интервала и i је дужина медијалног интервала.

Варијанса σ^2 : просек квадрата одступања појединих вредности обележја од аритметичке средине називамо варијансом.

за негруписане:

$$\sigma^2 = \frac{1}{N} \sum_{i=1}^N (x_i - \mu)^2$$

за груписане:

$$\sigma^2 = \frac{1}{N} \sum_{i=1}^k f_i (x_i - \mu)^2$$

Стандардна девијација σ је апсолутна мера варијације

за негруписане:

$$\sigma = \sqrt{\frac{1}{N} \sum_{i=1}^N x_i^2 - \mu^2}$$

Median is the feature value found in the middle of a series arranged by feature size, i.e. the feature value dividing the sum of all frequencies into two equal parts, in a way that one half has smaller, and other one has higher value than median:

where L_1 is the bottom limit of median interval, N is the number of member of the series, $\sum f_1$ is the sum of frequencies of the pre-median interval, f_{M_e} is the frequency of median interval and i is the length median interval.

Variance σ^2 is the average of squared deviation of certain feature values from the arithmetical mean value.

For ungrouped data:

For grouped:

For ungrouped:

за груписане:

$$\sigma = \sqrt{\frac{1}{N} \sum_{i=1}^N f_i x_i^2 - \mu^2}$$

For grouped:

Варијанса узорка:

$$S^2 = \frac{\sum f_i (x_i - \bar{x})^2}{n-1}$$

Sample variance:

Стандардна девијација узорка:

$$S = \sqrt{\frac{\sum f_i x_i^2 - n\bar{x}^2}{n-1}}$$

Standard sample deviation:

Коефицијент варијације:

$$V = \frac{\sigma}{\mu}$$

Coefficient of variation:

Стандардизовано одступање представља општу меру одступања индивидуалних података од аритметичке средине:

Standardized deviation represents the general measure of individual data deviation from the arithmetic mean value:

$$z = \frac{X - \mu}{\sigma}$$

Узорак и статистике узорка

Sample and sample statistics

Намерни узорак формирамо од јединица скупа које бирамо по личном уверењу као репрезентативне за дати основни скуп.

Intentional sample is created from the set units that are selected as believed to be representative for the given basic set.

Узорак заснован на субјективном суду се добија ако истраживач по свом нахођењу бира сваку јединицу узорка, верујући да је тако изабран репрезентативан узорак за цело основни скуп.

Judgment sample is obtained when each sample unit is selected according to the researcher's personal choice, based on the belief that in this way the representative sample is obtained for the complete basic set.

Погодни узорци формирани су од јединица скупа чији је избор погодан.

Convenient samples are created from the set units the selection of which is considered convenient.

Прост случајни узорак добија се ако из основног скупа величине N извлачимо узорке од n елемената тако да сваки могући узорак величине n има исту вероватноћу да буде изабран.

Simple random sample is obtained when from the basic set of N value we take out samples of n elements so that each possible sample of n value has equal probability that it could be selected.

Узорак без понављања:

Sample without replacement:

$$K = \binom{N}{n} = \frac{N!}{n!(N-n)!}$$

где је K број свих различитих узорака.

where K is the number of all different samples.

Узорак са понављањем:

Sample with replacement:

$$K = N^n$$

Стратум добијамо ако скуп делимо на изврстан број хомогених јасно разграничених подскупова.

Stratum is obtained by dividing a set into a number of homogenous clearly distinctive subsets.

Стратификовани узорак бирамо ако из сваког стратума изаберемо по један прост случајни узорак.

Stratified sample is selected when a simple random sample is selected from each stratum.

Узорак скупина настаје када уместо појединих елемената основног скупа бирамо поједине групе елемената, тзв. скупине.

Cluster sample is created when instead of certain elements of the basic set we select groups of elements, so-called clusters.

Ако узорком не обухватимо све елементе у скупинама, већ случајним путем бирамо само неке од њих, формирамо тзв. двоетапни узорак.

If we do not include all elements of clusters in the sample but select at random some of them only, then we create so-called **two-stage sample**.

Системски узорак је случајни узорак код којег избор елемената вршимо по неком системском реду, полазећи од случајно изабраног почетка.

System sample is a random sample the elements of which are selected by certain systemic order, beginning from the random selected start.

Статистичко оцењивање

Statistical estimation

Статистичко закључивање представља поступак доношења закључака о вредностима параметара основног скупа на основу информација добијених из узорка.

Statistical inference is the process of inferring values of the basic set parameters from the information obtained from the sample.

Статистика узорка којом оцењујемо непознати параметар скупа називамо **оценом параметра**.

Sample statistics that is applied to estimate an unknown parameter of a set is called **parameter estimation**.

Тачкаста оцена је функција представљена алгебарским изразом, а нумеричка вредност те функције је **тачкаста оцењена вредност** параметра скупа.

Point estimation is a function represented by algebraic expression, and numeric value of this function is **point estimated value** of a set parameter.

Оцена $\hat{\theta}$ је **непристрасна оцена** параметра θ ако је њена очекивана вредност једнака параметру θ .

$\hat{\theta}$ estimate is an **unbiased estimation** of θ parameter if its expected value is equal to θ parameter.

Оцена је **конзистентна** ако са повећањем величине узорка она тежи параметру θ .
Оцена је **довољна** ако користи све информације које узорак садржи о том параметру.

Тестирање статистичких хипотеза

Статистичка хипотеза је свака претпоставка којом се сужава фамилија допустивих расподела.

Проста хипотеза је она која једнозначно одређује расподелу обележја.

Претпоставка да обележје X има расподелу која припада оном делу фамилије допустивих расподела, који садржи све расподеле које нису обухваћене истом хипотезом назива се **алтернативна хипотеза**.

Параметарска хипотеза: статистичка хипотеза фиксира вредност и сужава скуп допустивих вредности неких параметара од којих зависи расподела.

Непараметарску хипотезу имамо када се претпостави да расподела обележја има дати тип а не тиче се вредности параметара.

Статистички тест је правило помоћу кога се на основу узорка одлучује да ли треба прихватити као тачну нулту хипотезу или је одбацити као нетачну.

Индексни бројеви

Релативне варијације посматране појаве исказују се **индексима**, који представљају односе нивоа појаве у посматраном периоду према њеном нивоу у базном периоду.

Индивидуални индекси су релативне промене само једне појаве.

Групни индекси су промене више сродних појава.

Индивидуални индекси са сталном базом израчунавају се тако што се један податак серије узме као база, а остали се стављају у односу према њему.

Estimate is **consistent** if with increasing the sample size it tends towards θ parameter.
Estimate is **sufficient** if it uses all information on the parameter that the sample may provide.

Statistical hypotheses testing

Statistical hypothesis is any assumption that reduces the family of admissible distributions.

Simple hypothesis is the hypothesis that single way determines the distribution of features.

Alternative hypothesis is the assumption that the feature X has the distribution belonging to the part of the family of admissible distributions that contains all distributions not covered by the same hypothesis.

Parameter hypothesis – statistical hypothesis that fixes the value and reduces the set of admissible values of certain parameters affecting the distribution.

Non-parameter hypothesis is the assumption that a distribution of features has a given type, not considering the values of parameters.

Statistical test is a rule that shall be applied in deciding whether a null hypothesis should be sustained as correct, or it should be rejected as false.

Index numbers

Relative variations of the observed phenomenon are expressed by **indices**, which represent relations between the phenomenon level in the observed period and the respective level in the base period.

Individual indices are relative changes of one phenomenon only.

Group indices represent changes of several related phenomena.

Individual indices with constant base are calculated by taking a data from the series as a base, and putting the other data in relation to it.

Ланчани индекси су индивидуални индекси са променљивом или ланчаном базом.

Индексни поени представљају разлику између два базна индекса.

Геометријска средина ланчаних индекса даје просечан релативан раст појаве током посматраног раздобља.

Chain indices are individual indices with changeable or chain base.

Index points represent the difference between two base indices.

Geometric mean of chain indices expresses the average, relative growth of a phenomenon in the observed period.

Индекс цена:

$$I_p = \frac{\sum p_i}{\sum p_o}$$

p_o -цена у базном периоду,

p_i -цена у посматраном периоду,

p_o - price in base period,

p_i - price in referent period.

Price index:

Индекс количина:

$$I_q = \frac{\sum q_i}{\sum q_o}$$

q_o -количина у базном периоду,

q_i -количина у посматраном периоду

q_o - quantity in base period,

q_i - quantity in referent period.

Quantity index:

Индекс вредности:

$$I_{pq} = \frac{\sum p_i q_i}{\sum p_o q_o}$$

Value index:

Средњи аритметички групни индекс:

$$\bar{I} = \frac{\sum I \cdot \alpha}{\sum \alpha}$$

I – индивидуални индекс,

α – пондерисан фактор

I – individual index,

α – weighted factor

Mean arithmetic group index:

Средњи геометријски групни индекс:

$$\bar{I} = \sqrt[\alpha]{I_1^{\alpha_1} I_2^{\alpha_2} \dots I_n^{\alpha_n}}$$

Mean geometric group index:

Агрегатни индекс вредности:

$$I_{pq} = \frac{\sum P_i Q_i}{\sum P_o Q_o}$$

Агрегатни индекс количина:

$$I_q = \frac{\sum Q_i P_o}{\sum Q_o P_o}$$

Агрегатни индекс цена:

$$I_p = \frac{\sum P_i Q_o}{\sum P_o Q_o}$$

Fisher-ов индекс цена:

$$I_p = \sqrt{\frac{\sum P_i Q_o}{\sum P_o Q_o} \cdot \frac{\sum P_i Q_i}{\sum P_o Q_i}}$$

Fisher-ов индекс количина:

$$I_p = \sqrt{\frac{\sum P_o Q_i}{\sum P_o Q_o} \cdot \frac{\sum P_i Q_i}{\sum P_i Q_o}}$$

Aggregate value index:

Aggregate quantity index:

Aggregate price index:

Fisher price index:

Fisher quantity index:

Анализа временских серија

Варијације временске серије, графички, се израчунавају линијом тренда која показује просечно кретање појаве на дуги рок и њену секуларну тенденцију.

Тренд је тенденција развоја посматране појаве у извесном периоду, који је настао као резултат постојаних фактора чије се дејство испољава на дужи рок у одређеном правцу.

Сезонске варијације су промене које се понављају сваке године у исто доба и у истом смеру.

Цикличне варијације представљају наизменично смењивање вишегодишњег одступања посматране појаве изнад са вишегодишњим одступањем испод њеног просечног кретања.

Time series analysis

Time series variations, in graphics, are calculated by applying trend line that shows the average long-term movements of phenomenon and its secular trends.

Trend means the trends of development of an observed phenomenon in certain period, which resulted from the consistent factors that are long-term effective in certain direction.

Seasonal variations are the changes that are repetitive annually, at the same time and in the same direction.

Cyclic variations are alternative appearance of multi-annual deviations of an observed phenomenon above and below the average movements.

Рачунар (енгл. *computer*, од (to) *compute* = рачунати) јесте електронска машина за рачунање. Испоставило се да, захваљујући великој брзини рачунања, може обавити још много корисних ствари. Ради у бинарном бројном систему, те су основне меморијске јединице: *bit* (који може имати само два стања, обично обележених са 0 и 1), *byte* (бајт) = 8 bits (или 256 различитих „комбинација“), *KB* (килобајт) = 2^{10} = 1024 бајта, *MB* (мегабајт) = 2^{10} = 1024 KB, *GB* (гигабајт) = 2^{10} = 1024 MB, *TB* (терабајт) = 2^{10} = 1024 GB. Брзине преноса информација су: *baud* (бод) = 1 бит/секунди, *Kb* (килобод) = 1024 бода = 128 бајта у секунди. Сматра се да је „демократизацији“ рачунара највише допринео *IBM* својим *PC*-јем (*PC* је скр. за *personal computer*), чија је производња почела 1981.

Завод за статистику је одувек предњачио у увођењу нових информационих технологија. Први рачунар (у данашњем смислу те речи) у ФНРЈ био је *IBM 360*, који је инсталиран у Савезном заводу за статистику у Београду (1960. године).

Прво чвориште рачунарске мреже *EARN* (*European Academic Research Network*) за нашу земљу био је, од 1987. године, Републички завод за статистику (чвориште се звало *YUBGSS21*). *EARN* мрежа је већ тада била спојена са светском рачунарском мрежом, данас познатом као Интернет.

Републички завод за статистику једна је од ретких статистичких институција у свету која има потпуно оперативни, продукциони, самостално развијени *meta data driven* систем најновије технологије ИСТ, који служи за унос, обраду, статистичку анализу и објављивање статистичких података.

Computer (Engl., from to *compute* = calculate) is electronic computing machine. Due to its high fast computing capacity, the usage proved to be rather extensive. It operates in binary numeral system and the basic memory units are: *bit* (possibly featuring two values, usually defined 0 and 1), *byte* = 8 *bit* (or 256 various 'combinations'), *KB* (*kilobyte*) = 2^{10} = 1024 *byte*, *MB* (*megabyte*) = 2^{10} = 1024 *KB*, *GB* (*gigabyte*) = 2^{10} = 1024 *MB*, *TB* (*terabyte*) = 2^{10} = 1024 *GB*. Information transfer speed measurements are: *baud*, = 1 *bit/sec*, *Kb* (*kilobyte*) = 1024 *baud* = 128 *byte/sec*. *IBM* company is believed to have made the greatest contribution to the 'democratization' of computers by introducing its *PC*, i.e. *personal computer*, the production of which started in 1981.

The *SORS* has always been a leader in introducing new information technologies. The first computer, as anticipated nowadays, in *FNRY*, as *IBM 360*, and it was installed at the Federal Statistical Office in Belgrade in 1960.

The first *EARN* node (*European Academic Research Network*) for our country, was established at the Statistical Office of RS in 1987 and it was named and referred to as *YUBGSS21*. Even in those days *EARN* was connected to the international computer network, i.e. the internet presently.

The *SORS* is among few statistical institutions in the world featuring a fully operative, production-oriented and independently developed metadata driven system of the latest ICT, which is employed for data entry, processing, analysis and publishing of statistics.



МЕРНЕ ЈЕДИНИЦЕ MEASUREMENTS

ЗАКОНСКЕ МЕРНЕ ЈЕДИНИЦЕ

OFFICIAL MESUREMENT UNITS

1. СИ ЈЕДИНИЦЕ И ЊИХОВИ ДЕЦИМАЛНИ УМНОШЦИ И ДЕЛОВИ

1. SI UNITS

1.1. Основне јединице СИ

1.1. SI Base units

Величина / <i>Physical quantity</i>	Јединица / <i>Unit</i>	
	Назив / <i>Name</i>	Ознака / <i>Symbol</i>
Дужина / <i>Length</i>	метар / <i>meter</i>	m
Маса / <i>Mass</i>	килограм / <i>kilogram</i>	kg
Време / <i>Time</i>	секунда* / <i>second</i>	s
Електрична струја / <i>Electric current</i>	ампер / <i>ampere</i>	A
Термодинамичка температура <i>Thermodynamic temperature</i>	келвин / <i>kelvin</i>	K
Количина градива (супстанције) / <i>Amount of substance</i>	мол / <i>mole</i>	mol
Светлосна јачина (јачина светлости) / <i>Luminous intensity</i>	кандела / <i>candela</i>	cd

* Дозвољена је употреба и назива „секунд“.

* "Second" also acceptable

Дефиниције основних јединица СИ

Јединица дужине

Јединица дужине је метар. Метар је дужина путање коју у вакууму пређе светлост за време од 1/299 792 458 секунде.

Јединица масе

Јединица масе је килограм. Он је једнак маси међународног прототипа килограма.

Јединица времена

Јединица времена је секунда. Секунда је трајање од 9 192 631 770 периода зрачења које одговара прелазу између два хиперфина нивоа основног стања атома цезијума 133.

Јединица електричне струје

Јединица струје је ампер. Ампер је стална електрична струја која би, када би се одржавала у два права паралелна проводника, неограничене дужине и занемарљиво малог кружног попречног пресека, који се налази у вакууму на међусобном растојању од једног метра, проузроковала међу тим проводницима силу једнаку 2×10^{-7} њутна по метру дужине.

SI base units: Definitions

Linear unit

Meter, i.e. the length of path that light passes for the period of 1/299792458 second.

Mass unit

Kilogram, i.e. equal to mass of international kilogram prototype.

Time unit

Second, the period equal to 9192631770 radiation periods, corresponding to the transition between two hyper-fine levels of cesium-133 atom base state.

Electricity unit

Ampere, i.e. constant electricity that if maintained in two straight parallel conductors of unlimited length and negligible small round cross section, found in vacuum at a distance of one meter, would induce force between the conductors, equal to 2×10^{-7} newton per meter.

Јединица термодинамичке температуре

Јединица термодинамичке температуре је келвин. Келвин је термодинамичка температура која је једнака $1/273,16$ термодинамичке температуре тројне тачке воде.

Јединица количине градива (супстанције)

1) Јединица количине градива (супстанције) јесте мол. Мол је количина градива (супстанције) система који садржи толико елементарних јединица колико има атома у $0,012$ килограма угљеника 12 .

(2) Када се употребљава мол, наводе се елементарне јединке које могу бити атоми, молекули, јони, електрони и друге честице или одређене групе тих честица.

Јединица светлосне јачине

(јачине светлости)

Јединица светлосне јачине (јачине светлости) јесте кандела. Кандела је светлосна јачина (јачина светлости), у одређеном правцу, извора који емитује монохроматско зрачење фреквенције 540×10^{12} херца и чија је јачина зрачења у том правцу $1/683$ вата по стередијану.

Thermodynamic temperature unit

Kelvin, i.e. thermodynamic temperature equal to $1/273.16$ thermodynamic temperature of the water 3-point.

Substance quantity/amount unit

1. Mole, i.e. substance amount of the system containing as many elementary units as is the number of atoms in 0.012 kg of carbon-12.

2. When *mole* is applied, expressed are elementary units such as atoms, molecules, ions, electrons and other particles or certain sets of particles.

Luminous intensity unit

Candela, i.e. luminous intensity in certain direction, of a source emitting monochromatic radiation of 540×10^{12} hertz frequency and whose radiation intensity in this direction equals to $1/683$ watt per steradian.

1.1.1. Посебно име и ознака јединице SI за температуру за изражавања Целзијусове температуре

1.1.1. SI Celsius temperature unit

Величина / Physical quantity	Јединица / Unit	
	Назив / Name	Ознака / Symbol
Целзијусова температура / Celsius temperature	степен Целзијуса / Degree Celsius	°C

Целзијусова температура је дефинисана као разлика двеју термодинамичких температура T и T_0 ($t = T - T_0$), где је $T_0 = 273,15$ К. Температурни интервал или разлика температура може се изразити у келвинима или степенима Целзијуса.

Celsius temperature is defined as a difference between two thermodynamic temperatures, T and T_0 ($t = T - T_0$), where $T_0 = 273.15$ K. The temperature interval or difference can be expressed in Kelvin or degrees Celsius values.

1.2. Друге јединице SI

1.2. Other SI units

1.2.1. Изведене јединице SI

1.2.1. SI derived units

Јединице које су кохерентно изведене из основних јединица SI дате су као алгебарски изрази у облику производа степенованих основних јединица SI.

Units that are coherently derived from the SI base units are given as algebraic expressions in the form of product of powered SI base units.

1.2.2. Изведене јединице SI са посебним називима и ознакама

1.2.2. SI derived units with special names

	Јединица / Unit		Изражено / Expressed in	
	назив Name	ознака Symbol	другим јединицама SI Other SI units	основним јединицама SI SI base units
Фреквенција / Frequency	херц / <i>herz</i>	Hz		s^{-1}
Сила / Force	њуџн / <i>newton</i>	N		$m \cdot kg \cdot s^{-2}$
Притисак, напрезање / Pressure	паскал <i>pascal</i>	Pa	N / m^2	$m^{-1} \cdot kg \cdot s^{-2}$
Енергија, рад, количина топлоте <i>Energy, work, heat qty.</i>	џул <i>joule</i>	J	$N \cdot m$	$m^2 \cdot kg \cdot s^{-2}$
Снага, (1) флуks зрачења <i>Power, (1) radiation flux</i>	ват <i>watt</i>	W	J / s	$m^2 \cdot kg \cdot s^{-3}$
Наелектрисање, количина електрицитета <i>Electric charge, electricity qty.</i>	кулон <i>coulomb</i>	C		$s \cdot A$
Електрични потенцијал, разлика електричног потенцијала, напон, електромоторна сила <i>Electric potential, potential difference, voltage, electromotive force</i>	волт <i>volt</i>	V	W / A	$m^2 \cdot kg \cdot s^{-3} \cdot A^{-1}$
Електрична отпорност <i>Electric resistance</i>	ом <i>ohm</i>	Ω	V / A	$m^2 \cdot kg \cdot s^{-3} \cdot A^{-2}$
Електрична капацитивност <i>Electric capacitance</i>	фарад <i>farad</i>	F	C / V	$m^2 \cdot kg^{-1} \cdot s^4 \cdot A^2$
Електрична проводност <i>El. conductance</i>	сименс <i>siemens</i>	S	A / V	$m^2 \cdot kg^{-1} \cdot s^3 \cdot A^2$
Магнетски флуks <i>Magnetic flux</i>	вебер <i>weber</i>	Wb	$V \cdot s$	$m^2 \cdot kg \cdot s^{-2} \cdot A^{-1}$
Магнетска индукција <i>Magnetic flux density</i>	тесла <i>tesla</i>	T	Wb / m^2	$kg \cdot s^{-2} \cdot A^{-1}$

1.2.2. Изведене јединице SI са посебним називима и ознакама (наставак)

1.2.2. SI derived units with special names (continued)

	Јединица / Unit		Изражено / Expressed in	
	Назив Name	Ознака Symbol	Другим јединицама SI Other SI units	Основним јединицама SI SI base units
Индуктивност / Inductance	хенри <i>henry</i>	H	Wb / A	$m^2 \cdot kg \cdot s^{-2} \cdot A^{-2}$
Светлосни флуks <i>Luminous flux</i>	лумен <i>lumen</i>	Lm	cd · sr	$m^2 \cdot m^{-2} \cdot cd = cd$
Осветљеност / Illumination	луks / lux	Lx	Lm / m ²	$m^2 \cdot m^{-4} \cdot cd = m^{-2} \cdot cd$
Активност радиоактивног извора <i>Radioactivity</i>	бекерел <i>becquerel</i>	Bq		m ⁻¹
Апсорбована доза, специфична предата енергија, керма <i>Absorbed dose of ionizing radiation</i>	греј <i>gray</i>	Gy	J / kg	m ² · s ⁻²
Еквивалентна доза / Equivalent dose (of ionizing radiation)	сиверт <i>sievert</i>	Sv	J / kg	m ² · s ⁻²
Каталитичка активност <i>Catalytic activity</i>	катап <i>Kat</i>	kat		m ⁻¹ · mol
Угао у равни (2) <i>Plane angle (2)</i>	радијан <i>radian</i>	rad		m · m ⁻¹ = 1
Просторни угао (2) <i>Solid angle (2)</i>	стерадијан <i>steradian</i>	sr		m ² · m ⁻² = 1

(1) Посебни називи за јединицу снаге су волт-ампер (ознака VA) – користи се за изражавање привидне снаге наизменичне електричне струје, и „вар“ (ознака var) – користи се за изражавање реактивне електричне снаге.

(2) Јединица угла у равни и јединица просторног угла јесу изведене јединице са димензијом један. Дефиниције ових јединица су:

Јединица угла у равни

Јединица угла у равни је радијан. Радијан је угао у равни између два полупречника круга који на његовом обиму исецају лук дужине једнаке полупречнику (1 rad = 1 m/m = 1).

Јединица просторног угла

Јединица просторног угла је стерадијан. Стерадијан је просторни угао с теменом у средишту лопте, који на површини лопте захвата површину једнаку површини квадрата одређеног полупречником те лопте (1 sr = 1 m²/m² = 1).

(1) Specific names for power unit are volt-ampere (VA), used to express apparent power of alternating current and var (symbol var), used to express reactive electric power.

(2) Unit of plane angle and unit of solid angle are derived units with dimension one.

Definition:

Plane angle unit

Radian, i.e. angle in plane equal to an angle at the center of a circle the arc of which is equal in length to the radius.

Solid angle unit

Steradian, solid angle from the center of a ball, covering on the ball surface a surface equal to the square surface determined by the radius of the ball (1 sr = 1 m²/m² = 1).

1.3. Предмети који се користе за означавање одређених децималних умножака и делова и њихове ознаке

1.3. Metric prefixes

Фактор <i>Factors</i>	Предметак <i>Prefixed</i>	Ознака <i>Symbol</i>
10^{24}	јота / <i>iota</i>	Y
10^{21}	зета / <i>zeta</i>	Z
10^{18}	екса / <i>exa</i>	E
10^{15}	пета / <i>peta</i>	P
10^{12}	тера / <i>tera</i>	T
10^9	гига / <i>giga</i>	G
10^6	мега / <i>mega</i>	M
10^3	кило / <i>kilo</i>	k
10^2	хекто / <i>hecto</i>	h
10^1	дека / <i>deca</i>	da
10^{-1}	деци / <i>deci</i>	d
10^{-2}	центи / <i>centi</i>	c
10^{-3}	мили / <i>milli</i>	m
10^{-6}	микро / <i>micro</i>	μ
10^{-9}	нано / <i>nano</i>	n
10^{-12}	пико / <i>pico</i>	p
10^{-15}	фемто / <i>femto</i>	f
10^{-18}	ато / <i>atto</i>	a
10^{-21}	zepto / <i>zepto</i>	z
10^{-24}	јокто / <i>yokto</i>	y

Називи и ознаке децималних умножака и делова јединице образују се стављањем предметака испред назива „метар“ и њихових ознака испред ознаке „m“.

Ако је изведена јединица изражена у облику количника, њени децимални умношци или делови могу се одредити додавањем предметака јединици у бројиоцу или имениоцу, или у оба.

Употреба комбинованих предметака, односно предметака образованих стављањем једно уз друго неколико горе наведених предметака, није дозвољена.

Names and symbols of decimal multiples and parts of units are made by putting prefixes in front of “meter” and the respective symbol in front of “m” symbol.

In case a derived unit is given as a quotient, the decimal multiples and parts thereof are made by adding prefix to numerator or denominator, or to both.

It is not possible to combine prefixes, i.e. to use several prefixes simultaneously.

1.4. Посебно дозвољени називи и ознаке
децималних умножака и делова
јединица SI

1.4. Units with special names and
symbols

Величина / <i>Physical quantity</i>	Јединица / <i>Unit</i>		
	назив <i>Name</i>	ознака <i>Symbol</i>	вредност / <i>Value</i>
Запремина / <i>Volume</i>	литар / <i>liter</i>	l / L*	1 l = 1 dm ³ = 10 ⁻³ m ³
Маса / <i>Mass</i>	тона / <i>ton</i>	t / t	1 t = 1 Mg = 10 ³ kg
Притисак / <i>Pressure</i>	бар / <i>bar</i>	bar	1 bar = 10 ⁵ Pa

* Две ознаке „l” и „L” могу се равноправно користити за јединицу литар.

* Both l and L symbols can be used for the unit of liter.

Предмети и њихове ознаке наведени у табели 1.3 могу се употребљавати заједно са јединицама и ознакама наведеним у табели 1.4.

See table 1.3. The units and symbols found in Table 1.4. can also be used.

2. ЈЕДИНИЦЕ ДЕФИНИСАНЕ НА ОСНОВУ
ЈЕДИНИЦА SI, АЛИ НИСУ НИ ЊИХОВИ
ДЕЦИМАЛНИ УМНОШЦИ НИ ДЕЛОВИ

2. OTHER SI DERIVED UNITS

Величина <i>Physical quantity</i>	Јединица / <i>Unit</i>		
	назив <i>Name</i>	ознака <i>Symbol</i>	вредност <i>Value</i>
Угао у равни <i>Plane angle</i>	обрт* / <i>rotation</i> *		1 обрт / <i>1 rotation</i>
	град, гон / <i>grad, gon</i>	gon	
	степен (угаони) / <i>degree (angle)</i>	°	
	минута (угаона) / <i>minute (angle)</i>	'	
	секунда (угаона) / <i>second (angle)</i>	"	
Време <i>Time</i>	минута / <i>minute</i>	min	
	сат, час / <i>hour</i>	h	
	дан / <i>day</i>	d	

Предмети наведени у табели 1.3 једино се могу употребљавати уз називе „град” и „гон” и ознаку „gon”.

Table 1.3. – Only used with “rad” and “gon” expressions and symbol “gon”.

**3. ЈЕДИНИЦЕ КОЈЕ СЕ КОРИСТЕ СА
ЈЕДИНИЦАМА SI, А ЧИЈЕ СУ
ВРЕДНОСТИ У ЈЕДИНИЦАМА SI
ДОБИЈЕНЕ ЕКСПЕРИМЕНТАЛНО**
3. EXPERIMENTAL SI UNITS VALUES

Величина <i>Physical quantity</i>	Јединица / <i>Unit</i>		
	назив <i>Name</i>	ознака <i>Symbol</i>	дефиниција / <i>Definition</i>
Енергија <i>Energy</i>	електронволт <i>Electronvolt</i>	eV	Електронволт је кинетичка енергија коју прими електрон при пролазу кроз поље потенцијалне разлике од 1 V у вакууму. <i>Kinetic energy that electron receives while passing through potential difference of one volt in vacuum.</i>
Маса <i>Mass</i>	унифицирана јединица атомске масе <i>Unified atomic mass unit</i>	u	Унифицирана јединица атомске масе једнака је 1/12 масе атома ¹² C. <i>Unified atomic mass unit is equal to 1/12 of atom C¹² mass.</i>

Предмети и њихове ознаке наведени у табели 1.3 могу се употребљавати заједно са двама јединицама и ознакама наведеним у табели 3.

Names and symbols as in Table 1.3. can be used with two units and symbols defined in Table 3.

**4. ЈЕДИНИЦЕ И НАЗИВИ ЧИЈА ЈЕ
УПОТРЕБА ДОЗВОЉЕНА САМО У
СПЕЦИФИЧНИМ ОБЛАСТИМА**
4. SPECIFIC UNITS

Величина <i>Physical quantity</i>	Јединица / <i>Unit</i>		
	назив <i>Name</i>	ознака <i>Symbol</i>	вредност <i>Value</i>
Јачина оптичких система <i>Refractive power</i>	диоптрија <i>Diopter</i>		1 диоптрија = 1 m ⁻¹ <i>1 diopter = 1 m⁻¹</i>
Маса драгог камења <i>Precious stone mass</i>	карат / <i>Carat</i>		1 карат = 2 x 10 ⁻⁴ kg <i>1 carat = 2 x 10⁻⁴ kg</i>
Површина земљишта <i>Land area</i>	ар / <i>Are</i> хектар / <i>Hectare</i>	a ha	1 a = 100 m ² <i>1 ha = 10⁴ m²</i>
Дужинска маса текстилног влакна и конца <i>Length mass of textile fibre, i.e. thread</i>	текс / <i>Tex</i>	tex	1 tex = 10 ⁻⁶ kg · m ⁻¹

4. ЈЕДИНИЦЕ И НАЗИВИ ЧИЈА ЈЕ
УПОТРЕБА ДОЗВОЉЕНА САМО У
СПЕЦИФИЧНИМ ОБЛАСТИМА
(наставак)

4. SPECIFIC UNITS

(continued)

Величина <i>Physical quantity</i>	Јединица / <i>Unit</i>		
	назив <i>Name</i>	ознака <i>Symbol</i>	вредност <i>Value</i>
Крвни притисак и притисак других телесних течности <i>Blood and other body fluids pressure</i>	милиметар живиног стуба <i>Mercury level bulb millimeter</i>	mm Hg	1 mm Hg = 133,32 Pa 1 mm Hg = 133.32 Pa
Површина ефективног пресека <i>Effective section</i>	барн <i>Barn</i>	b	1b = 10 ⁻²⁸ m ²

Предмети и њихове ознаке наведени у табели 1.3 могу се употребљавати заједно са јединицама и ознакама наведеним у табели 4, изузев јединице „милиметар живиног стуба“ и њене ознаке.

Names and symbols as in Table 1.3. can be used with the units and symbols described in Table 4, except for "millimeter of mercury level bulb" and the respective symbol.

ПРИМЕРИ ВРЕДНОСТИ НЕКИХ
ЈЕДИНИЦА МЕРЕ¹⁾

EXAMPLES OF MEASUREMENTS ¹⁾

Мере за површину – квадратни метар (m²)	Square measure – square meter (m²)
Мања:	Smaller:
1 m ² = 100 dm ²	1 m ² = 100 dm ²
1 dm ² = 100 cm ²	1 dm ² = 100 cm ²
1 cm ² = 100 mm ²	1 cm ² = 100 mm ²
Већа:	Larger:
1 km ² = 100 ha (хектара)	1 km ² = 100 ha
1 ha = 100 a (ари)	1 ha = 100 a
1 a = 100 m ²	1 a = 100 m ²
Мере за запремину – кубни метар (m³)	Cubic measure – cubic metre (m³)
Мање:	Smaller:
1 m ³ = 1 000 dm ³	1 m ³ = 1000 dm ³
1 dm ³ = 1 000 cm ³	1 dm ³ = 1000 cm ³
1 cm ³ = 1 000 mm ³	1 cm ³ = 1000 mm ³
Мере за дужину	Linear measure
1 km (километар) = 100 dkm = 1 000 m	1 km (kilometer) = 100 dkm = 1000 m
1 hm (хектометар) = 10 dkm = 100 m	1 hm (hectometer) = 10 dkm = 100 m
1 m (метар) = 10 dm = 100 cm = 1 000 mm	1 m (meter) = 10 dm = 100 cm = 1000 mm
1 dm (дециметар) = 10 cm = 100 mm	1 dm (decimeter) = 10 cm = 100 mm
1 cm (центиметар) = 10 mm	1 cm (centimeter) = 10 mm
1 angstrom (A) = 0,1 милмикрона	1 angstrom (A) = 0.1 mill microns

¹⁾ Логаритамске таблице. / ¹⁾ *Logarithm tables.*

**ПРИМЕРИ ВРЕДНОСТИ НЕКИХ
ЈЕДИНИЦА МЕРЕ¹⁾**

(наставак)

EXAMPLES OF MEASUREMENTS ¹⁾

(continued)

Мере за течност	Capacity measure
1 hl (хектолитар) = 1 000 dl = 10 000 cl	1 hl (hectoliter) = 1000 dl = 10000 cl
1 l (литар) = 10 dl = 100 cl = 1 000 ml	1 l (liter) = 10 dl = 100 cl = 1000 ml
1 dl (децилитар) = 10 cl = 100 ml	1 dl (deciliter) = 10 cl = 100 ml
1 cl (центилитар) = 10 ml	1 cl (centiliter) = 10 ml
Мере за тежину	Weight
1 вагон = 10 тона = 10 000 kg	1 wagon = 10 tonne = 10000 kg
1 тона = 10 q = 1 000 kg	1 tonne (metric ton) = 10 q = 1000 kg
1 q (цента) = 100 kg	1 q (cent) = 100 kg
1 kg = 10 hg = 1 000 g	1 kg = 10 hg = 1000 g
1 hg (хектограм) = 10 dkg = 100 g	1 hg (hectogram) = 10 dkg = 100 g
1 dkg (декаграм) = 10 g	1 dkg (decagram) = 10 g
1 g (грам) = 1/ 1 000 kg	1 g (gram) = 1/ 1000 kg
1 cg (центиграм) = 1/ 100 g	1 cg (centigram) = 1/ 100 g
1 mg (милиграм) = 1/ 1 000 g	1 mg (milligram) = 1/ 1000 g
1 карат (драго камење) = 200 mg	1 carat (precious stones) = 200 mg

СТАРЕ МЕРЕ
OLD MEASURES

1 m = 0,527 хвати; 1 m ² = 0,278 кв. хвати	1 m = 0.527 hvat; 1 m ² = 0.278 sq. hvat
1 m ³ = 0,147 куб. хвати	1 m ³ = 0.147 cubic hvat
1 ha = 1,74 јутра = 2 780 кв. хвати	1 ha = 1.74 jutro = 2780 sq. hvat
1 дунум = 1 000 m ² = 0,1 ha	1 dunum = 1000 m ² = 0.1 ha
1 хват = 1,896 m; 1 кв. хват = 3,597 m ²	1 hvat = 1.896 m; 1 sq. hvat = 3.597 m ²
1 куб. хват = 6,821 m ³	1 cubic hvat = 6.821 m ³
1 јутро = 1600 кв. хвати = 5 755 m ² = 0,576 ha	1 jutro = 1600 sq. hvat = 5755 m ² = 0.576 ha
1 ланац = 2 000 кв. хвати = 7 192 m ² = 0,719 ha	1 lanac = 2 000 sq. hvat = 7192 m ² = 0.719 ha

**АНГЛОСАКСОНСКЕ
МЕРЕ**

(претварање у метричке и обрнуто)

**BRITISH (IMPERIAL) MEASURES WITH
METRIC EQUIVALENTS**

vice versa

Дужинске мере	Linear measure
1 морска миља = 1,853 km	1 nautical mile = 1.853 km
1 km = 0,54 морске миље	1 km = 0.54 nautical mile
1 миља = 1,609 km; 1 km = 0,621 миља	1 mile = 1.609 km 1 km = 0.621 mile
1 чен = 20,116 m; 1 m = 0,05 чена	1 <i>cen</i> = 20.116 m; 1 m = 0.05 <i>cen</i>
1 јард = 0,914 m; 1 m = 1,094 јарда	1 yard = 0.914 m; 1 m = 1.094 yard
1 стопа = 0,305 m; 1 m = 3,281 стопа	1 foot = 0.305 m; 1 m = 3.281 foot
1 палац, инч = 2,54 cm; 1 cm = 0,394 палца	1 inch = 2.54 cm; 1 cm = 0.394 inch

¹⁾ Логаритамске таблице. / ¹⁾ Logarithm tables.

**АНГЛОСАКСОНСКЕ
МЕРЕ**

(наставак)

(претварање у метричке и обрнуто)

**BRITISH (IMPERIAL) MEASURES WITH
METRIC EQUIVALENTS**

(continued)

vice versa

Површинске мере	Square measure
1 кв. миља = 2,59 км ²	1 sq. mile = 2.59 km ²
1 км ² = 0,386 кв. миље	1 km ² = 0.386 sq. mile
1 акр = 0,405 ха	1 acre = 0.405 ha
1 ха = 2,471 акра	1 ha = 2.471 acre
1 кв. јард = 0,836 м ²	1 sq. yard = 0.836 m ²
1 м ² = 1,196 кв. јарда	1 m ² = 1.196 sq. yard
1 кв. стопа = 0,093 м ²	1 sq. foot = 0.093 m ²
1 м ² = 10,764 кв. стопа	1 m ² = 10.764 sq. foot
1 кв. палац = 6,452 см ²	1 sq. inch = 6.452 cm ²
1 см ² = 0,155 кв. палца	1 cm ² = 0.155 sq. inch
Запреминске мере	Capacity measure
1 брит. бушел = 36,348 lit.	1 British bushel = 36.348 l
1 lit. = 0,0275 брит. бушела	1 l = 0.0275 Brit. bushel
1 амер. бушел = 35,239 lit.	1 American bushel = 35.239 l
1 lit. = 0,0284 амер. бушела	1 l. = 0.0284 Am. bushel
1 брит. галон = 4,546 lit.	1 Brit. gallon = 4.546 l
1 lit. = 0,22 брит. галона	1 l = 0.22 Brit. gallon
1 амер. галон = 3,785 lit.	1 Am. gallon = 3.785 l
1 lit. = 0,264 амер. галона	1 l = 0.264 Am. gallon
1 брит. квант = 1,137 lit.	1 Brit. quart = 1.137 l
1 lit. = 0,88 брит. кванта	1 l = 0.88 Brit. quart
1 амер. квант = 0,946 lit.	1 Am. quart = 0.946 l
1 lit. = 1,057 амер. кванта	1 l = 1.057 Am. quart
1 куб. јард = 0,765 м ³	1 cubic yard = 0.765 m ³
1 м ³ = 1,308 куб. јарда	1 m ³ = 1.308 cubic yard
1 куб. стопа = 0,028 м ³	1 cubic foot = 0.028 m ³
1 м ³ = 35,315 куб. стопа	1 m ³ = 35.315 cubic foot
1 куб. палац = 16,387 см ³	1 cubic inch = 16.387 cm ³
1 см ³ = 0,061 куб. палац	1 cm ³ = 0.061 cubic inch
Тежинске мере	Weight
1 дугачка t = 1,016 t	1 long ton = 1.016 tonnes
1 t = 0,984 дугачке t	1 tonne = 0.984 long ton
1 кратка t = 0,907 t	1 short ton = 0.907 tonne
1 t = 1,102 кратке t	1 tonne = 1.102 short ton
1 фунта = 0,454 kg	1 pound = 0.454 kg
1 kg = 2,205 фунте	1 kg = 2.205 pound
1 унца = 28,35 g	1 ounce = 28.35 g
1 g = 0,035 унце	1 g = 0.035 ounce

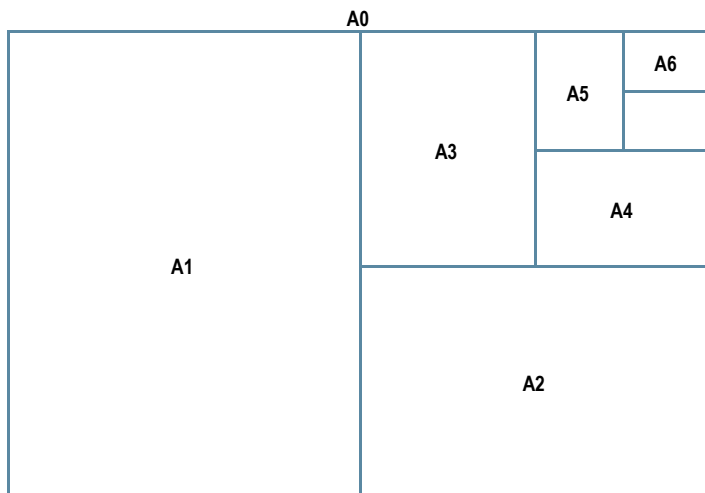
ФОРМАТИ ХАРТИЈЕ

mm

PAPER SIZES

mm

A формат <i>A size</i>		B формат <i>B size</i>		C формат <i>C size</i>	
A0	841 × 1189	B0	1000 × 1414	C0	917 × 1297
A1	594 × 841	B1	707 × 1000	C1	648 × 971
A2	420 × 594	B2	500 × 707	C2	458 × 648
A3	297 × 420	B3	353 × 500	C3	324 × 458
A4	210 × 297	B4	250 × 353	C4	229 × 324
A5	148 × 210	B5	176 × 250	C5	162 × 229
A6	105 × 148	B6	125 × 176	C6	114 × 162
A7	74 × 105	B7	88 × 125	C7	81 × 114
A8	52 × 74	B8	62 × 88	C8	57 × 81
A9	37 × 52	B9	44 × 62	C9	40 × 87



ХЕМИЈСКИ ЕЛЕМЕНТИ CHEMICAL ELEMENTS

ХЕМИЈСКИ ЕЛЕМЕНТИ

CHEMICAL ELEMENTS

Атомски број <i>Atomic number</i>	Назив <i>Name</i>	Ознака <i>Chemical symbol</i>	Релативна атомска маса <i>Relative atomic mass</i>	Врста елемента <i>Type of element</i>
1	Водоник / <i>hydrogen</i>	H	1,01	Гасовити / <i>gas</i>
2	Хелијум / <i>helium</i>	He	4,00	Племенити гас / <i>noble gas</i>
3	Литијум / <i>lithium</i>	Li	6,94	Чврсти / <i>solid</i>
4	Берилијум / <i>beryllium</i>	Be	9,01	Чврсти / <i>solid</i>
5	Бор / <i>boron</i>	B	10,82	Чврсти / <i>solid</i>
6	Угљеник / <i>carbon</i>	C	12,01	Чврсти / <i>solid</i>
7	Азот / <i>nitrogen</i>	N	14,01	Гасовити / <i>gas</i>
8	Кисеоник / <i>oxygen</i>	O	16,00	Гасовити / <i>gas</i>
9	Флуор / <i>fluorine</i>	F	19,00	Гасовити / <i>gas</i>
10	Неон / <i>neon</i>	Ne	20,18	Племенити гас / <i>noble gas</i>
11	Натријум / <i>sodium</i>	Na	23,00	Чврсти / <i>solid</i>
12	Магнезијум / <i>magnesium</i>	Mg	24,32	Чврсти / <i>solid</i>
13	Алуминијум / <i>aluminium</i>	Al	26,98	Чврсти / <i>solid</i>
14	Силицијум / <i>silicon</i>	Si	28,09	Чврсти / <i>solid</i>
15	Фосфор / <i>phosphorus</i>	P	30,89	Чврсти / <i>solid</i>
16	Сумпор / <i>sulphur</i>	S	32,07	Чврсти / <i>solid</i>
17	Хлор / <i>chlorine</i>	Cl	35,46	Гасовити / <i>gas</i>
18	Аргон / <i>argon</i>	Ar	39,94	Племенити гас / <i>noble gas</i>
19	Калијум / <i>potassium</i>	K	39,10	Чврсти / <i>solid</i>
20	Калцијум / <i>calcium</i>	Ca	40,08	Чврсти / <i>solid</i>
21	Скандијум / <i>scandium</i>	Sc	44,96	Чврсти / <i>solid</i>
22	Титан / <i>titanium</i>	Ti	47,88	Чврсти / <i>solid</i>
23	Ванадијум / <i>vanadium</i>	V	50,94	Чврсти / <i>solid</i>
24	Хром / <i>chromium</i>	Cr	52,00	Чврсти / <i>solid</i>
25	Манган / <i>manganese</i>	Mn	54,94	Чврсти / <i>solid</i>
26	Гвожђе / <i>iron</i>	Fe	55,85	Чврсти / <i>solid</i>
27	Кобалт / <i>cobalt</i>	Co	58,93	Чврсти / <i>solid</i>
28	Никл / <i>nickel</i>	Ni	58,69	Чврсти / <i>solid</i>
29	Бакар / <i>copper</i>	Cu	63,55	Чврсти / <i>solid</i>
30	Цинк / <i>zinc</i>	Zn	65,38	Чврсти / <i>solid</i>
31	Галијум / <i>gallium</i>	Ga	69,72	Чврсти / <i>solid</i>
32	Германијум / <i>germanium</i>	Ge	72,59	Чврсти / <i>solid</i>
33	Арсен / <i>arsenic</i>	As	74,92	Чврсти / <i>solid</i>
34	Селен / <i>selenium</i>	Se	78,96	Чврсти / <i>solid</i>
35	Бром / <i>bromine</i>	Br	79,90	Течни / <i>liquid</i>
36	Криптон / <i>krypton</i>	Kr	83,80	Племенити гас / <i>noble gas</i>

ХЕМИЈСКИ ЕЛЕМЕНТИ

(наставак)

CHEMICAL ELEMENTS

(continued)

Атомски број <i>Atomic number</i>	Назив <i>Name</i>	Ознака <i>Chemical symbol</i>	Релативна атомска маса <i>Relative atomic mass</i>	Врста елемента <i>Type of element</i>
37	Рубидијум / <i>rubidium</i>	Rb	85,47	Чврсти / <i>solid</i>
38	Стронцијум / <i>strontium</i>	Sr	87,62	Чврсти / <i>solid</i>
39	Итријум / <i>yttrium</i>	Y	88,91	Чврсти / <i>solid</i>
40	Цирконијум / <i>zirconium</i>	Zr	91,22	Чврсти / <i>solid</i>
41	Ниобијум / <i>niobium</i>	Nb	92,91	Чврсти / <i>solid</i>
42	Молибден / <i>molybdenum</i>	Mo	95,94	Чврсти / <i>solid</i>
43	Техницијум / <i>technetium</i>	Tc	98,00	Радиоактивни / <i>radioactive</i>
44	Рутенијум / <i>ruthenium</i>	Ru	101,07	Чврсти / <i>solid</i>
45	Родијум / <i>rhodium</i>	Rh	102,91	Чврсти / <i>solid</i>
46	Паладијум / <i>palladium</i>	Pd	106,42	Чврсти / <i>solid</i>
47	Сребро / <i>silver</i>	Ag	107,87	Чврсти / <i>solid</i>
48	Кадмијум / <i>cadmium</i>	Cd	112,41	Чврсти / <i>solid</i>
49	Индијум / <i>indium</i>	In	114,82	Чврсти / <i>solid</i>
50	Калај / <i>tin</i>	Sn	118,69	Чврсти / <i>solid</i>
51	Антимон / <i>antimony</i>	Sb	121,75	Чврсти / <i>solid</i>
52	Телур / <i>tellurium</i>	Te	127,60	Чврсти / <i>solid</i>
53	Јод / <i>iodine</i>	I	126,90	Чврсти / <i>solid</i>
54	Ксенон / <i>xenon</i>	Xe	131,29	Племенисти гас / <i>noble gas</i>
55	Цезијум / <i>cesium</i>	Cs	132,91	Чврсти / <i>solid</i>
56	Баријум / <i>barium</i>	Ba	137,33	Чврсти / <i>solid</i>
57	Лантан ¹⁾ / <i>lanthanum¹⁾</i>	La	138,91	Чврсти / <i>solid</i>
58	Церијум / <i>cerium</i>	Ce	140,12	Чврсти / <i>solid</i>
59	Празеодијум <i>Praseodymium</i>	Pr	140,91	Чврсти / <i>solid</i>
60	Неодијум / <i>neodymium</i>	Nd	144,24	Чврсти / <i>solid</i>
61	Прометијум / <i>promethium</i>	Pm	(145)	Радиоактивни / <i>radioactive</i>
62	Самаријум / <i>samarium</i>	Sm	150,36	Чврсти / <i>solid</i>
63	Еуропијум / <i>europium</i>	Eu	151,96	Чврсти / <i>solid</i>
64	Гадолинијум / <i>gadolinium</i>	Gd	157,25	Чврсти / <i>solid</i>
65	Тербијум / <i>terbium</i>	Tb	158,93	Чврсти / <i>solid</i>
66	Диспозијум / <i>disposium</i>	Dy	162,50	Чврсти / <i>solid</i>
67	Холмијум / <i>holmium</i>	Ho	164,93	Чврсти / <i>solid</i>
68	Ербијум / <i>erbium</i>	Er	167,26	Чврсти / <i>solid</i>
69	Тулијум / <i>thulium</i>	Tm	168,93	Чврсти / <i>solid</i>
70	Итербијум / <i>ytterbium</i>	Yb	173,04	Чврсти / <i>solid</i>

¹⁾ Од атомске масе 57 до 71 су лантан и лантаниди. / ¹⁾ From 57 to 71 atomic mass: lanthanum and lanthanides.

ХЕМИЈСКИ ЕЛЕМЕНТИ

(наставак)

CHEMICAL ELEMENTS

(continued)

Атомски број <i>Atomic number</i>	Назив <i>Name</i>	Ознака <i>Chemical symbol</i>	Релативна атомска маса <i>Relative atomic mass</i>	Врста елемента <i>Type of element</i>
71	Лутецијум / <i>lutetium</i>	Lu	174,97	Чврсти / <i>solid</i>
72	Хафнијум / <i>hafnium</i>	Hf	178,49	Чврсти / <i>solid</i>
73	Тантал / <i>tantalum</i>	Ta	180,95	Чврсти / <i>solid</i>
74	Волфрам / <i>tungsten</i>	W	183,85	Чврсти / <i>solid</i>
75	Ренијум / <i>rhenium</i>	Re	186,21	Чврсти / <i>solid</i>
76	Осмијум / <i>osmium</i>	Os	190,20	Чврсти / <i>solid</i>
77	Иридијум / <i>iridium</i>	Ir	192,22	Чврсти / <i>solid</i>
78	Платина / <i>platinum</i>	Pt	195,08	Чврсти / <i>solid</i>
79	Злато / <i>gold</i>	Au	196,97	Чврсти / <i>solid</i>
80	Жива / <i>mercury</i>	Hg	200,59	Течни / <i>liquid</i>
81	Талијум / <i>thallium</i>	Tl	204,38	Чврсти / <i>solid</i>
82	Олово / <i>lead</i>	Pb	207,20	Чврсти / <i>solid</i>
83	Бизмут / <i>bismuth</i>	Bi	208,98	Чврсти / <i>solid</i>
84	Полонијум / <i>polonium</i>	Po	(209)	Радиоактивни / <i>radioactive</i>
85	Астат / <i>astatine</i>	At	(210)	Радиоактивни / <i>radioactive</i>
86	Радон / <i>radon</i>	Rn	(222)	Племенити гас / <i>noble gas</i>
87	Францијум / <i>francium</i>	Fr	(223)	Радиоактивни / <i>radioactive</i>
88	Радијум / <i>radium</i>	Ra	226,03	Радиоактивни / <i>radioactive</i>
89	Актинијум ¹⁾ / <i>actinium</i>	Ac	227,03	Радиоактивни / <i>radioactive</i>
90	Торијум / <i>thorium</i>	Th	232,04	Радиоактивни / <i>radioactive</i>
91	Протактинијум <i>Protactinium</i>	Pa	231,04	Радиоактивни / <i>radioactive</i>
92	Уран / <i>uranium</i>	U	238,03	Радиоактивни / <i>radioactive</i>
93	Нептунујум / <i>neptunium</i>	Np	237,05	Радиоактивни / <i>radioactive</i>
94	Плутонијум / <i>plutonium</i>	Pu	(244)	Радиоактивни / <i>radioactive</i>
95	Америцијум / <i>americium</i>	Am	(243)	Вештачки / <i>artificially produced</i>
96	Киријум / <i>curium</i>	Cm	(247)	Вештачки / <i>artificially produced</i>
97	Берклијум / <i>berkelium</i>	Bk	(247)	Вештачки / <i>artificially produced</i>
98	Калифорнијум / <i>californium</i>	Cf	(251)	Вештачки / <i>artificially produced</i>
99	Ајнштанијум / <i>einsteinium</i>	Es	(254)	Вештачки / <i>artificially produced</i>
100	Фермијум / <i>fermium</i>	Fm	(257)	Вештачки / <i>artificially produced</i>

¹⁾ Од атомске масе 89 до 103 су актинијум и актиноиди. / ¹⁾ From 89 to 103 atomic mass: actinium and actinides.

ХЕМИЈСКИ ЕЛЕМЕНТИ

(наставка)

CHEMICAL ELEMENTS

(continued)

Атомски број <i>Atomic number</i>	Назив <i>Name</i>	Ознака <i>Chemical symbol</i>	Релативна атомска маса <i>Relative atomic mass</i>	Врста елемента <i>Type of element</i>
101	Менделјевијум <i>Mendelevium</i>	Md	(256)	Вештачки / <i>artificially produced</i>
102	Нобелијум / <i>nobelium</i>	No	(254)	Вештачки / <i>artificially produced</i>
103	Лоренцијум / <i>lawrencium</i>	Lr	(257)	Вештачки / <i>artificially produced</i>
104	Радефордијум <i>Rutherfordium</i>	Rf	257,00	Вештачки / <i>artificially produced</i>
105	Дубнијум / <i>dubnium</i>	Db	261,00	Вештачки / <i>artificially produced</i>
106	Сиборгијум / <i>seaborgium</i>	Sg	259,00	Вештачки / <i>artificially produced</i>
107	Боријум / <i>bohrium</i>	Bh	261,00	Вештачки / <i>artificially produced</i>
108	Хасијум / <i>hassium</i>	Hs	265,00	Вештачки / <i>artificially produced</i>
109	Мајтнеријум / <i>maitnerium</i>	Mt	266,00	Вештачки / <i>artificially produced</i>
110	Дармштатијум <i>Darmstadtium</i>	Ds	269,00	Вештачки / <i>artificially produced</i>
111	Рендгенијум / <i>roentgenium</i>	Rg	272,00	Вештачки / <i>artificially produced</i>
112	Унунбијум / <i>ununbium</i>	Uub	277,00	Вештачки / <i>artificially produced</i>
113	Унунтријум / <i>ununtrium</i>	Uut	284,00	Вештачки / <i>artificially produced</i>
114	Унунквадијум <i>Ununquadium</i>	Uuq	288,00	Вештачки / <i>artificially produced</i>
115	Унунпентијум <i>Ununpentium</i>	Uup	288,00	Вештачки / <i>artificially produced</i>



ПЕРИОДНИ СИСТЕМ ЕЛЕМЕНАТА - PERIODIC TABLE OF ELEMENTS

s- elements s- elements la		d- elements d- elements la										p- elements p- elements Vila										0 (Vila)													
1		2		3		4		5		6		7		8		9		10		11		12		13		14		15		16		17		18	
H		He		Li		Be		B		C		N		O		F		Ne		Na		Mg		Al		Si		P		S		Cl		Ar	
1		2		3		4		5		6		7		8		9		10		11		12		13		14		15		16		17		18	
K		Ca		Sc		Ti		V		Cr		Mn		Fe		Co		Ni		Cu		Zn		Ga		Ge		As		Se		Br		Kr	
Rb		Sr		Y		Zr		Nb		Mo		Tc		Ru		Rh		Pd		Ag		Cd		In		Sn		Sb		Te		I		Xe	
Cs		Ba		Hf		Ta		W		Re		Os		Ir		Pt		Au		Hg		Tl		Pb		Bi		Po		At		Rn			
Fr		Ra		Rf		Db		Sg		Bh		Hs		Mt		Ds		Dm		Dr		Du		Uu		Uu		Uu		Uu		Uu			
89-103		89-103		89-103		89-103		89-103		89-103		89-103		89-103		89-103		89-103		89-103		89-103		89-103		89-103		89-103		89-103		89-103		89-103	
La		Ce		Pr		Nd		Pm		Sm		Eu		Gd		Tb		Dy		Ho		Er		Tm		Yb		Lu		101		102		103	
Ac		Th		Pa		U		Np		Pu		Am		Cm		Bk		Cf		Es		Fm		Md		No		Lr							

- граде јаке базе (хидроксиде) / alkali - alkaline earth metals
- граде слабе базе (хидроксиде) / transition metals
- граде слабе базе (хидроксиде) / transition metals
- граде амфотерне електролите / poor metals
- граде амфотерна једињена / semi-metals
- граде киселине / non-metals
- племенити гасови / noble gases

елементи добијени вештачком путем / artificially produced elements

радиоактивни елементи / radioactive elements

течни елементи / liquid elements

гасовити елементи / gaseous elements

ОСТАЛО
MISCELLANEOUS

**АЗБУКА, АБЕЦЕДА,
ГРЧКИ АЛФАБЕТ**

**SERBIAN CYRILLIC, SERBIAN LATIN,
GREEK ALPHABET**

АЗБУКА SERBIAN CYRILLIC				АБЕЦЕДА SERBIAN LATIN		ГРЧКИ АЛФАБЕТ GREEK ALPHABET			
А, а	(a)	Н, н	(n)	A, a	L, l	Α, α	Алфа / <i>alpha</i>	Ν, ν	Ни / <i>ni</i>
Б, б	(b)	Њ, њ	(nj)	B, b	Lj, lj	Β, β	Бета / <i>beta</i>	Ξ, ξ	Кси / <i>ksi</i>
В, в	(v)	О, о	(o)	С, с	М, м	Γ, γ	Гама / <i>gamma</i>	Ο, ο	Омикрон <i>omicron</i>
Г, г	(g)	П, п	(p)	Ї, њ	Н, н	Δ, δ	Делта / <i>delta</i>	Π, π	Пи / <i>pi</i>
Д, д	(d)	Р, р	(r)	Ї, њ	Њ, њ	Ε, ε	Епсилон / <i>epsilon</i>	Ρ, ρ	Ро / <i>ro</i>
Ђ, ђ	(d)	С, с	(s)	D, d	O, o	Ζ, ζ	Зета / <i>zeta</i>	Σ, σ	Сигма / <i>sigma</i>
Е, е	(e)	Т, т	(t)	Dž, dž	P, p	Η, η	Ета / <i>eta</i>	Τ, τ	Тау / <i>tau</i>
Ж, ж	(ž)	Ђ, ђ	(ć)	Ђ, д	R, r	Θ, θ	Тета / <i>theta</i>	Υ, υ	Ипсилон <i>upsilon</i>
З, з	(z)	У, у	(u)	E, e	S, s	Ι, ι	Јота / <i>iota</i>	Φ, φ	Фи / <i>phi</i>
И, и	(i)	Ф, ф	(f)	F, f	Š, š	Κ, κ	Капа / <i>kappa</i>	Χ, χ	Хи / <i>xi</i>
Ј, ј	(j)	Х, х	(h)	G, g	T, t	Λ, λ	Ламбда / <i>lambda</i>	Ψ, ψ	Пси / <i>psi</i>
К, к	(k)	Ц, ц	(c)	H, h	U, u	Μ, μ	Ми / <i>mi</i>	Ω, ω	Омега / <i>omega</i>
Л, л	(l)	Ч, ч	(č)	I, i	V, v				
Љ, љ	(lj)	Џ, џ	(dž)	J, j	Z, z				
М, м	(m)	Ш, ш	(š)	K, k	Ž, ž				

ЕНГЛЕСКИ АЛФАБЕТ		ENGLISH ALPHABET	
A, a	(ei)	N, n	(en)
B, b	(bi)	O, o	(ou)
C, c	(si)	P, p	(pi)
D, d	(di)	Q, q	(kju)
E, e	(i)	R, r	(a:)
F, f	(ef)	S, s	(es)
G, g	(dži)	T, t	(ti)
H, h	(eič)	U, u	(ju)
I, i	(aj)	V, v	(vi)
J, j	(džei)	W, w	(dabl ju)
K, k	(kej)	X, x	(eks)
L, l	(el)	Y, y	(vai)
M, m	(em)	Z, z	(zed)

ИЗГОВОР СРПСКИХ СЛОВА НА
РАЗЛИЧИТИМ ЈЕЗИЦИМАSERBIAN LETTERS PRONOUNCED IN
OTHER LANGUAGES

Ђириллица <i>Cyrilic</i>	Латиница <i>Latin</i>	Енглески <i>English</i>	Француски <i>France</i>	Италијански <i>Italia</i>
А а	A a	IOve, mUd	PArc, sAIAdе	Anno
Б б	B b	Bad, Bed	Bien, saBlе	Bene, Buono
В в	V v	Very	Voyage	Voglia, Viaggio
Г г	G g	Georgeous	Garage, baGage	GHetto, GHepardo
Д д	D d	Delay, beD	Dommmage, Danger	Donna, Dente
Ђ ђ	Đ đ			GiorGlo, buon Glorno
Е е	E e	bEd, AIr	Mélodie	pEricoloso
Ж ж	Ž ž		bonJour, garaGe	
З з	Z z	wiZard, Xerox	magaZine, raiSin	pericoloSo
И и	I i	mEEt, mEAt, IrttatIng	virtuel, Image	pericoloso
Ј ј	J j	heY, You	AbEILLE, portAIL	Juventus
К к	K k	Car, Keep	Corbeau, Kangourou	periColoso
Л л	L l	Love, Low	Louvre, piLLuLe	Latte, Lacrima
Љ љ	LJ lj	vaLue		famiGLIa
М м	M m	More, Meat	Machine, hoMMage	Mamma Mia
Н н	N n	NoNe	Névrose, aNimal	Nome
Њ њ	NJ nj	New	CampaGNe	coGNome, campaGNa
О о	O o	mOre	Drôle, EAU, hAUt	pericOIoSo
П п	P p	Pea	Poule, aPPeler	Pericoloso
Р р	R r	iRee	aRRiver, Rouille	poRca miseRia©
С с	S s	Stand, Still	Salle, aSSaSSin, balanÇoire, deSCendre	Saluti, belliSSimo
Т т	T t	Travel, meeT	Travailler, aTTendre	Tavola, presTo
Ђ ћ	Ć ć			Clao, CiClolina
У у	U u	mOve, bOOk	pOUle	Uomo, Uno
Ф ф	F f	PHone, Far	Follie, PHilippe	Famiglia
Х х	H h	Hello, CHromatic		
Ц ц	C c	TZar, naZi	TZar, Tsarine	stronZo
Ч ч	Č č	TCHaikovsky, CHair	TCHaikovsky	
Џ џ	DŽ dž	GeorGe, John	baDGe	
Ш ш	Š š	SHelf, CHEvrolet	CHeveux, aCHeter	SCIImmia, SCIare

РИМСКИ БРОЈЕВИ

ROMAN NUMERALS

I	=	1	XX	=	20	CC	=	200
II	=	2	XXX	=	30	CCC	=	300
III	=	3	XL	=	40	CD	=	400
IV	=	4	L	=	50	D	=	500
V	=	5	LX	=	60	DC	=	600
VI	=	6	LXX	=	70	DCC	=	700
VII	=	7	LXXX	=	80	DCCC	=	800
VIII	=	8	XC	=	90	CM	=	900
IX	=	9	C	=	100	M	=	1000
X	=	10						

НАЗИВИ ЗА МЕСЕЦЕ

MONTHS

	Српски <i>Serbian</i>	Хрватски <i>Croat</i>	Словеначки <i>Slovene</i>	Македонски <i>Macedonian</i>	Енглески <i>English</i>	Руски <i>Russian</i>	Старо-словенски <i>Old Slav</i>
I	Јануар	Siječanj	Januar	Јануари	January	Январь	Коложер
II	Фебруар	Veljača	Februar	Февруари	February	Февраль	Сечко
III	Март	Ožujak	Marec	Март	March	Март	Дерикожа
IV	Април	Travanj	April	Април	April	Апрель	Лажитрава
V	Мај	Svibanj	Maj	Мај	May	Май	Цветањ
VI	Јун	Lipanj	Junij	Јуни	June	Июнь	Трешњак
VII	Јул	Srpanj	Julij	Јули	July	Июль	Жетвар
VIII	Август	Kolovoz	Avgust	Август	August	Август	Гумник
IX	Септембар	Rujan	September	Септември	September	Сентябрь	Поздерник
X	Октобар	Listopad	Oktober	Октомври	October	Октябрь	Шумопад
XI	Новембар	Studen	November	Ноември	November	Ноябрь	Студени
XII	Децембар	Prosinac	December	Декември	December	Декабрь	Коледар















Главни и одговорни уредник / *Editor and chief*
Александра Вучићевић / *Aleksandra Vučićević*

Редакција / *Editorial board*

Мр Андра Милојић / *Andra Milojić, MSc.*

Јелена Здравковић / *Jelena Zdravković*

Катарина Станчић / *Katarina Stančić*

Мирјана Поповић / *Mirjana Popović*

Технички уредник / *Technical editor*

Драгана Стељић / *Dragana Steljić*

Графички прикази и израда мапа / *Graphic presentation and map design*

Александра Вучићевић / *Aleksandra Vučićević*

Милан Шормаз / *Milan Šormaz*

Лектура

Емилија Видановић

Превод / *Translation*

Гордана Недељковић / *Gordana Nedeljković*

Издаје и штампа / *Published and printed by:*

Републички завод за статистику / *Statistical Office of the Republic of Serbia*

Београд, Милана Ракића 5 / *Belgrade, 5, Milana Rakića St*

Одговара / *Responsible:* др Миладин Ковачевић, директор / *Dr Miladin Kovačević, Director*

• Тираж / *Circulation:* 1000 • Тел. / *Phone:* +381-11/2412-922

PR одељење / *PR Division:* тел/факс / *Phone/fax* +381-11/2401-284

E-mail – stat@stat.gov.rs • Internet: www.stat.gov.rs

CIP - Каталогизација у публикацији
Народна библиотека Србије, Београд

311(477.11)

СТАТИСТИЧКИ календар Републике Србије ... =
Statistical Pocketbook of the Republic of Serbia ... / одговара
Миладин Ковачевић ; главни и одговорни уредник Александра
Вучићевић. - 2008- . - Београд : Републички завод за статистику,
2008- (Београд : Републички завод за статистику). - 18 cm

Годишње. - Текст на срп. и енгл. језику. -
Делимично је наставак: Статистички календар -
Србија и Црна Гора. Завод за статистику = ISSN 1820-242X
ISSN 1820-6794 = Статистички календар Србије
COBISS.SR-ID 146000396