Република Србија
Републички завод за статистику

ISSN 0353-9555

САОПШТЕЊЕ

СН60

број 170 - год. LXVI, 30.06.2016.

Статистика становништва

СРБ170 СН60 300616

Унутрашње миграције у Републици Србији[1], 2015.

Саопштење о унутрашњим миграцијама у Републици Србији за 2015. годину садржи податке о лицима која су променила пребивалиште[2], односно трајно су се преселила из свог досадашњег места (насеља) сталног становања у друго место (насеље) унутар граница Републике Србије.

Миграциони салдо представља разлику између броја досељених и одсељених лица на одређеном подручју. Миграциони салдо, заједно са податком о природном прираштају (разлика између броја живорођених и умрлих лица), представља компоненту за израчунавање процењеног броја становника једног подручја.

За прикупљање података о лицима која су променила пребивалиште надлежно је Министарство унутрашњих послова.

Лица која су се преселила унутар Републике Србије, по старости и полу, 2015.

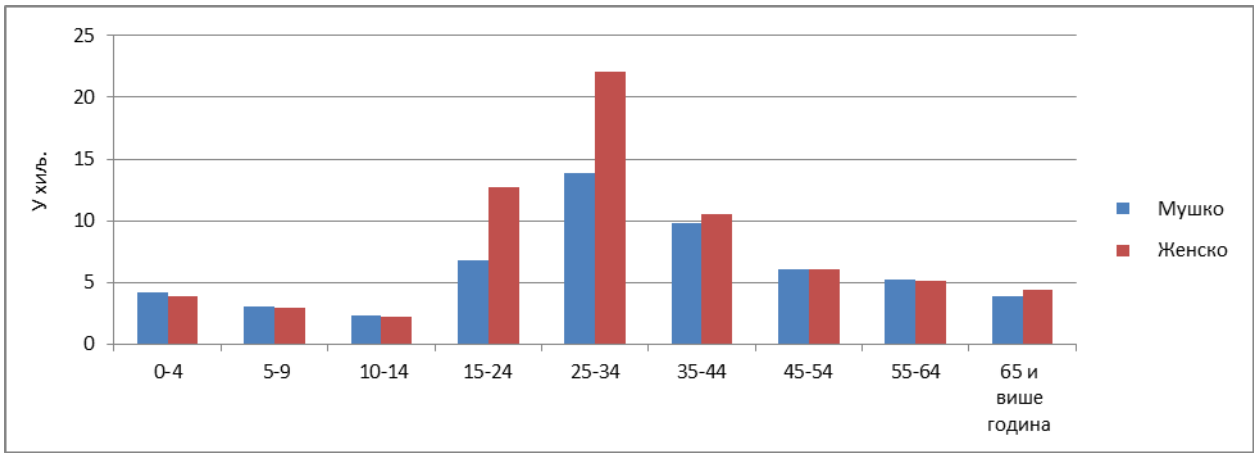

Миграциони салдо по регионима Републике Србије, 2015.

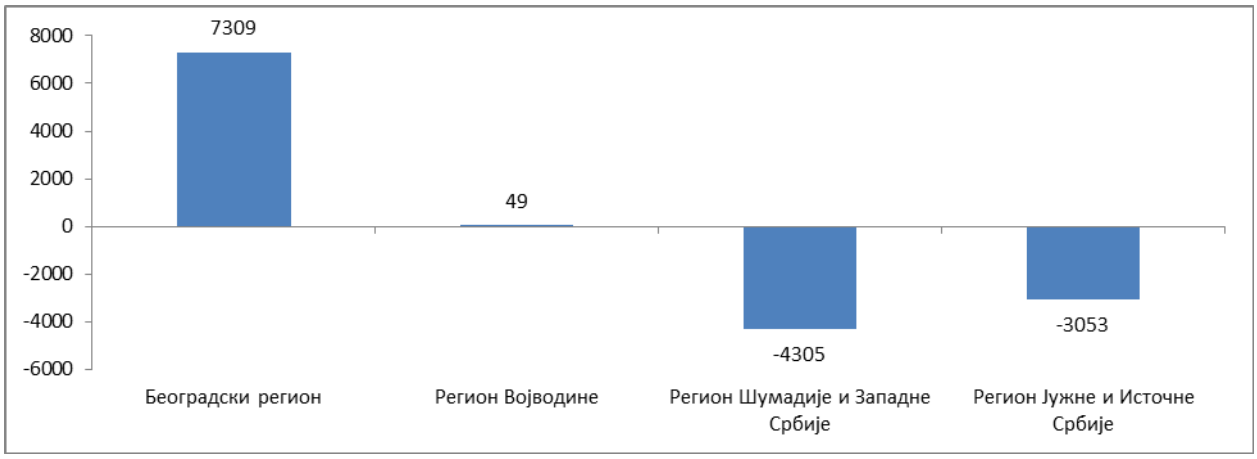

[1] Републички завод за статистику од 1998. године не располаже појединим подацима за АП Косово и Метохија, тако да они нису садржани у обухвату података за Републику Србију (укупно).

[2] Према Закону о пребивалишту и боравишту грађана („Службени гласник РС“, број 87/201), пребивалиштем се сматра „место у коме се грађанин настанио са намером да у њему стално живи, односно место у коме се налази центар његових животних активности, професионалних, економских, социјалних и других веза које доказују његову трајну повезаност с местом у коме се настанио“.

Лица која су се преселила унутар Републике Србије, према подручју досељења/одсељења, 2015.

Регион Област *Град* – општина	Досељени				Одсељени				Миграциони салдо
	укупно	из друге области	из другог града/ општине у оквиру исте области	из другог насеља у оквиру истог града/ општине	укупно	у другу област	у други град/ општину у оквиру исте области	у друго насеље у оквиру истог града/ општине	
РЕПУБЛИКА СРБИЈА	**125015**	**47108**	**47996**	**29911**	**125015**	**47108**	**47996**	**29911**	**0**
СРБИЈА – СЕВЕР	79653	29541	39089	11023	72295	22183	39089	11023	7358
Београдски регион	**51548**	**16275**	**31828**	**3445**	**44239**	**8966**	**31828**	**3445**	**7309**
Београдска област									
(Град Београд)	**51548**	**16275**	**31828**	**3445**	**44239**	**8966**	**31828**	**3445**	**7309**
Барајево	668	142	457	69	474	89	316	69	194
Вождовац	6363	2212	4021	130	4401	875	3396	130	1962
Врачар	2695	698	1997	-	2229	318	1911	-	466
Гроцка	1835	511	1086	238	1353	301	814	238	482
Звездара	6588	2225	4363	-	4177	958	3219	-	2411
Земун	4697	1629	2955	113	3360	896	2351	113	1337
Лазаревац	1189	315	251	623	1351	331	397	623	-162
Младеновац	920	253	297	370	843	195	278	370	77
Нови Београд	5960	1925	4035	-	5657	1183	4474	-	303
Обреновац	1550	331	545	674	1389	266	449	674	161
Палилула	6421	2251	3546	624	4631	1098	2909	624	1790
Раковица	3099	978	2121	-	2841	570	2271	-	258
Савски венац	1527	412	1115	-	2023	284	1739	-	-496
Сопот	405	83	255	67	337	63	207	67	68
Стари град	1989	562	1427	-	2226	303	1923	-	-237
Сурчин	1180	319	714	147	799	181	471	147	381
Чукарица	4462	1429	2643	390	6148	1055	4703	390	-1686
Регион Војводине	**28105**	**13266**	**7261**	**7578**	**28056**	**13217**	**7261**	**7578**	**49**
Западнобачка област	**1960**	**975**	**373**	**612**	**2478**	**1493**	**373**	**612**	**-518**
Сомбор	*898*	*382*	*153*	*363*	*1139*	*603*	*173*	*363*	*-241*
Апатин	291	138	98	55	347	203	89	55	-56
Кула	418	271	44	103	558	401	54	103	-140
Оџаци	353	184	78	91	434	286	57	91	-81
Јужнобанатска област	**3770**	**1710**	**947**	**1113**	**4100**	**2040**	**947**	**1113**	**-330**
Панчево	*1606*	*764*	*318*	*524*	*1597*	*831*	*242*	*524*	*9*
Алибунар	267	107	107	53	314	127	134	53	-47
Бела Црква	215	87	65	63	255	107	85	63	-40
Вршац	650	240	181	229	724	338	157	229	-74
Ковачица	288	126	90	72	281	140	69	72	7
Ковин	475	250	106	119	559	299	141	119	-84
Опово	122	82	25	15	180	123	42	15	-58
Пландиште	147	54	55	38	190	75	77	38	-43
Јужнобачка област	**11413**	**5347**	**4068**	**1998**	**9669**	**3603**	**4068**	**1998**	**1744**
Град Нови Сад	*7910*	*4214*	*2483*	*1213*	*5691*	*2485*	*1993*	*1213*	2219
Нови Сад	6988	3966	1863	1159	4911	2294	1458	1159	2077
Петроварадин	922	248	620	54	780	191	535	54	142
Бач	148	69	49	30	184	52	102	30	-36
Бачка Паланка	624	168	229	227	728	152	349	227	-104
Бачки Петровац	189	42	81	66	175	25	84	66	14
Беочин	285	76	152	57	292	57	178	57	-7
Бечеј	406	180	128	98	470	195	177	98	-64
Врбас	447	175	159	113	628	212	303	113	-181
Жабаљ	353	95	197	61	357	97	199	61	-4
Србобран	237	79	118	40	219	64	115	40	18
Сремски Карловци	195	65	130	-	208	64	144	-	-13
Темерин	393	105	225	63	432	105	264	63	-39
Тител	226	79	117	30	285	95	160	30	-59
Севернобанатска област	**1810**	**759**	**380**	**671**	**2136**	**1085**	**380**	**671**	**-326**
Кикинда	*644*	*320*	*34*	*290*	*892*	*564*	*38*	*290*	*-248*
Ада	217	87	49	81	220	96	43	81	-3
Кањижа	302	113	69	120	299	124	55	120	3
Нови Кнежевац	169	57	45	67	217	104	46	67	-48
Сента	269	107	104	58	277	113	106	58	-8
Чока	209	75	79	55	231	84	92	55	-22

Лица која су се преселила унутар Републике Србије, према подручју досељења/одсељења, 2015.
(наставак)

Регион Област *Град* – општина	Досељени				Одсељени				Миграциони салдо
	укупно	из друге области	из другог града/ општине у оквиру исте области	из другог насеља у оквиру истог града/ општине	укупно	у другу област	у други град/ општину у оквиру исте области	у друго насеље у оквиру истог града/ општине	
Севернобачка област	**2587**	**1248**	**285**	**1054**	**2413**	**1074**	**285**	**1054**	**174**
Суботица	*1944*	*995*	*149*	*800*	*1663*	*785*	*78*	*800*	*281*
Бачка Топола	491	174	95	222	566	200	144	222	-75
Мали Иђош	152	79	41	32	184	89	63	32	-32
Средњобанатска област	**2414**	**1152**	**541**	**721**	**2790**	**1528**	**541**	**721**	**-376**
Зрењанин	*1518*	*694*	*261*	*563*	*1712*	*928*	*221*	*563*	*-194*
Житиште	253	105	88	60	313	125	128	60	-60
Нова Црња	168	76	64	28	188	108	52	28	-20
Нови Бечеј	278	189	57	32	278	193	53	32	0
Сечањ	197	88	71	38	299	174	87	38	-102
Сремска област	**4151**	**2075**	**667**	**1409**	**4470**	**2394**	**667**	**1409**	**-319**
Сремска Митровица	*1040*	*369*	*136*	*535*	*1143*	*485*	*123*	*535*	*-103*
Инђија	512	300	83	129	638	394	115	129	-126
Ириг	168	104	40	24	177	106	47	24	-9
Пећинци	342	219	54	69	328	191	68	69	14
Рума	753	334	199	220	728	391	117	220	25
Стара Пазова	954	639	104	211	913	590	112	211	41
Шид	382	110	51	221	543	237	85	221	-161
СРБИЈА – ЈУГ	45362	17567	8907	18888	52720	24925	8907	18888	-7358
Регион Шумадије и Западне Србије	**26173**	**9205**	**4447**	**12521**	**30478**	**13510**	**4447**	**12521**	**-4305**
Златиборска област	**3233**	**1049**	**797**	**1387**	**4474**	**2290**	**797**	**1387**	**-1241**
Град Ужице	*785*	*236*	*315*	*234*	*1159*	*557*	*368*	*234*	*-374*
Ужице	699	220	245	234	1026	506	286	234	-327
Севојно	86	16	70	-	133	51	82	-	-47
Ариље	237	77	37	123	253	99	31	123	-16
Бајина Башта	355	111	45	199	455	207	49	199	-100
Косјерић	118	51	17	50	171	84	37	50	-53
Нова Варош	163	57	33	73	302	183	46	73	-139
Пожега	373	119	100	154	439	211	74	154	-66
Прибој	255	100	36	119	499	326	54	119	-244
Пријепоље	475	98	44	333	702	316	53	333	-227
Сјеница	144	99	14	31	268	221	16	31	-124
Чајетина	328	101	156	71	226	86	69	71	102
Колубарска област	**2473**	**989**	**434**	**1050**	**2788**	**1304**	**434**	**1050**	**-315**
Ваљево	*1277*	*428*	*202*	*647*	*1395*	*590*	*158*	*647*	*-118*
Лајковац	275	146	49	80	302	181	41	80	-27
Љиг	162	77	30	55	225	149	21	55	-63
Мионица	192	73	72	47	220	77	96	47	-28
Осечина	143	54	39	50	202	84	68	50	-59
Уб	424	211	42	171	444	223	50	171	-20
Мачванска област	**4381**	**1471**	**808**	**2102**	**5160**	**2250**	**808**	**2102**	**-779**
Шабац	*1767*	*609*	*304*	*854*	*1875*	*787*	*234*	*854*	*-108*
Богатић	342	144	88	110	416	207	99	110	-74
Владимирци	210	70	88	52	269	115	102	52	-59
Коцељева	196	104	32	60	215	102	53	60	-19
Крупањ	201	71	53	77	283	115	91	77	-82
Лозница	1295	298	165	832	1529	549	148	832	-234
Љубовија	167	87	21	59	294	196	39	59	-127
Мали Зворник	203	88	57	58	279	179	42	58	-76
Моравичка област	**2832**	**954**	**339**	**1539**	**3412**	**1534**	**339**	**1539**	**-580**
Чачак	*1751*	*549*	*214*	*988*	*1945*	*848*	*109*	*988*	*-194*
Горњи Милановац	484	179	63	242	600	281	77	242	-116
Ивањица	395	144	24	227	532	249	56	227	-137
Лучани	202	82	38	82	335	156	97	82	-133

Лица која су се преселила унутар Републике Србије, према подручју досељења/одсељења, 2015.
(наставак)

Регион Област *Град* – општина	Досељени				Одсељени				Миграциони салдо
	укупно	из друге области	из другог града/ општине у оквиру исте области	из другог насеља у оквиру истог града/ општине	укупно	у другу област	у други град/ општину у оквиру исте области	у друго насеље у оквиру истог града/ општине	
Поморавска област	**2929**	**1094**	**589**	**1246**	**3091**	**1256**	**589**	**1246**	**-162**
Јагодина	*1148*	*374*	*216*	*558*	*1181*	*437*	*186*	*558*	*-33*
Деспотовац	256	107	58	91	296	115	90	91	-40
Параћин	718	275	84	359	736	294	83	359	-18
Рековац	93	50	23	20	150	87	43	20	-57
Свилајнац	329	162	49	118	324	152	54	118	5
Ћуприја	385	126	159	100	404	171	133	100	-19
Расинска област	**3017**	**868**	**349**	**1800**	**3659**	**1510**	**349**	**1800**	**-642**
Крушевац	*1399*	*436*	*156*	*807*	*1589*	*676*	*106*	*807*	*-190*
Александровац	247	81	49	117	324	151	56	117	-77
Брус	201	49	37	115	285	112	58	115	-84
Варварин	199	73	36	90	241	113	38	90	-42
Трстеник	888	189	45	654	1108	384	70	654	-220
Ћићевац	83	40	26	17	112	74	21	17	-29
Рашка област	**3910**	**1160**	**539**	**2211**	**4482**	**1732**	**539**	**2211**	**-572**
Краљево	*1564*	*520*	*106*	*938*	*1971*	*946*	*87*	*938*	*-407*
Врњачка Бања	509	261	56	192	547	298	57	192	-38
Нови Пазар	1070	231	226	613	982	230	139	613	88
Рашка	430	97	62	271	539	216	52	271	-109
Тутин	337	51	89	197	443	42	204	197	-106
Шумадијска област	**3398**	**1620**	**592**	**1186**	**3412**	**1634**	**592**	**1186**	**-14**
Крагујевац	*1970*	*978*	*245*	*747*	*1853*	*897*	*209*	*747*	*117*
Аранђеловац	613	314	59	240	658	367	51	240	-45
Баточина	130	63	44	23	166	62	81	23	-36
Кнић	156	45	81	30	175	58	87	30	-19
Лапово	83	43	40	-	78	56	22	-	5
Рача	146	43	50	53	165	56	56	53	-19
Топола	300	134	73	93	317	138	86	93	-17
Регион Јужне и Источне Србије	**19189**	**8362**	**4460**	**6367**	**22242**	**11415**	**4460**	**6367**	**-3053**
Борска област	**1551**	**629**	**180**	**742**	**2110**	**1188**	**180**	**742**	**-559**
Бор	*599*	*292*	*37*	*270*	*860*	*546*	*44*	*270*	*-261*
Кладово	292	99	41	152	297	122	23	152	-5
Мајданпек	249	95	45	109	435	262	64	109	-186
Неготин	411	143	57	211	518	258	49	211	-107
Браничевска област	**2462**	**959**	**824**	**679**	**2781**	**1278**	**824**	**679**	**-319**
Град Пожаревац	*1084*	*388*	*447*	*249*	*1171*	*613*	*309*	*249*	*-87*
Пожаревац	909	317	370	222	951	505	224	222	-42
Костолац	175	71	77	27	220	108	85	27	-45
Велико Градиште	270	114	90	66	300	124	110	66	-30
Голубац	201	101	55	45	206	103	58	45	-5
Жабари	91	52	25	14	154	83	57	14	-63
Жагубица	144	64	32	48	150	65	37	48	-6
Кучево	223	88	46	89	253	78	86	89	-30
Мало Црниће	119	28	72	19	175	48	108	19	-56
Петровац на Млави	330	124	57	149	372	164	59	149	-42
Зајечарска област	**1582**	**731**	**185**	**666**	**1697**	**846**	**185**	**666**	**-115**
Зајечар	*749*	*368*	*74*	*307*	*811*	*428*	*76*	*307*	*-62*
Бољевац	209	90	34	85	235	108	42	85	-26
Књажевац	359	138	48	173	374	157	44	173	-15
Сокобања	265	135	29	101	277	153	23	101	-12
Јабланичка област	**2314**	**922**	**405**	**987**	**2868**	**1476**	**405**	**987**	**-554**
Лесковац	*1515*	*592*	*217*	*706*	*1785*	*959*	*120*	*706*	*-270*
Бојник	190	86	40	64	215	93	58	64	-25
Власотинце	249	94	48	107	336	161	68	107	-87
Лебане	223	90	60	73	315	151	91	73	-92
Медвеђа	106	50	20	36	167	83	48	36	-61
Црна Трава	31	10	20	1	50	29	20	1	-19

Лица која су се преселила унутар Републике Србије, према подручју досељења/одсељења, 2015.
(наставак)

Регион Област *Град* – општина	Досељени				Одсељени				Миграциони салдо
	укупно	из друге области	из другог града/ општине у оквиру исте области	из другог насеља у оквиру истог града/ општине	укупно	у другу област	у други град/ општину у оквиру исте области	у друго насеље у оквиру истог града/ општине	
Нишавска област	**5126**	**2437**	**1869**	**820**	**4925**	**2236**	**1869**	**820**	**201**
Град Ниш	*3684*	*1941*	*1378*	*365*	*3253*	*1640*	*1248*	*365*	*431*
Медијана	938	592	317	29	720	443	248	29	218
Нишка Бања	457	194	229	34	391	185	172	34	66
Палилула	997	552	339	106	891	471	314	106	106
Пантелеј	864	393	322	149	785	353	283	149	79
Црвени крст	428	210	171	47	466	188	231	47	-38
Алексинац	712	226	153	333	852	304	215	333	-140
Гаџин Хан	90	29	50	11	124	26	87	11	-34
Дољевац	251	73	149	29	263	87	147	29	-12
Мерошина	141	57	60	24	183	64	95	24	-42
Ражањ	99	68	14	17	114	74	23	17	-15
Сврљиг	149	43	65	41	136	41	54	41	13
Пиротска област	**960**	**402**	**111**	**447**	**1177**	**619**	**111**	**447**	**-217**
Пирот	*574*	*201*	*56*	*317*	*701*	*337*	*47*	*317*	*-127*
Бабушница	128	59	15	54	180	83	43	54	-52
Бела Паланка	134	101	13	20	170	144	6	20	-36
Димитровград	124	41	27	56	126	55	15	56	-2
Подунавска област	**1960**	**1061**	**209**	**690**	**2480**	**1581**	**209**	**690**	**-520**
Смедерево	*1139*	*600*	*81*	*458*	*1370*	*841*	*71*	*458*	*-231*
Велика Плана	418	241	82	95	433	282	56	95	-15
Смедеревска Паланка	403	220	46	137	677	458	82	137	-274
Пчињска област	**1911**	**535**	**527**	**849**	**2582**	**1206**	**527**	**849**	**-671**
Град Врање	*786*	*294*	*243*	*249*	*1004*	*574*	*181*	*249*	*-218*
Врање	693	266	203	224	872	526	122	224	-179
Врањска Бања	93	28	40	25	132	48	59	25	-39
Босилеград	75	20	14	41	109	57	11	41	-34
Бујановац	278	54	87	137	398	160	101	137	-120
Владичин Хан	243	81	57	105	359	185	69	105	-116
Прешево	249	7	50	192	317	47	78	192	-68
Сурдулица	191	62	50	79	290	159	52	79	-99
Трговиште	89	17	26	46	105	24	35	46	-16
Топличка област	**1323**	**686**	**150**	**487**	**1622**	**985**	**150**	**487**	**-299**
Прокупље	*644*	*317*	*77*	*250*	*786*	*479*	*57*	*250*	*-142*
Блаце	129	64	20	45	158	99	14	45	-29
Житорађа	230	151	21	58	257	148	51	58	-27
Куршумлија	320	154	32	134	421	259	28	134	-101
Регион Косово и Метохија	**...**	**...**	**...**	**...**	**...**	**...**	**...**	**...**	**...**

Лица која су се преселила унутар Републике Србије, према економској активности, 2015.

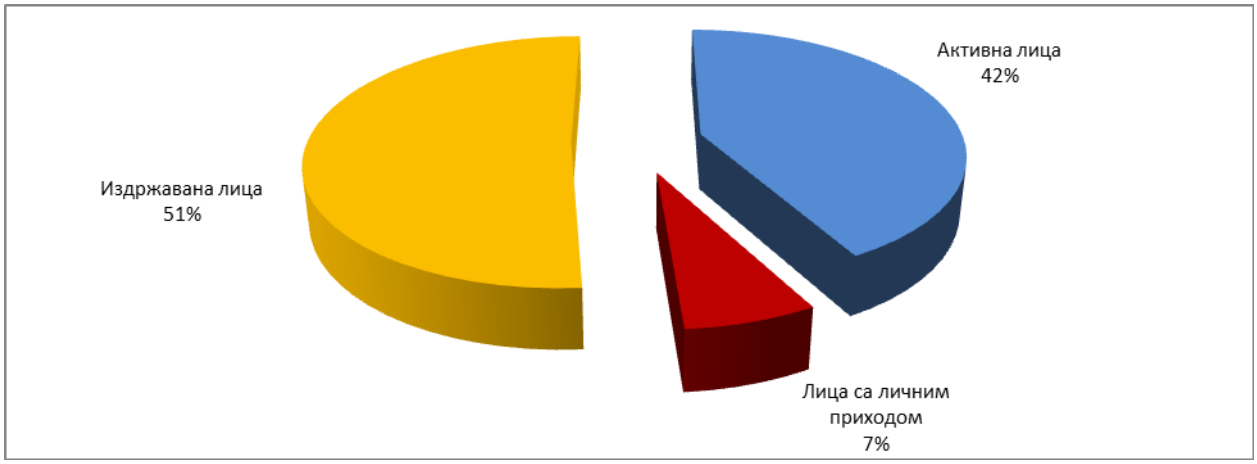

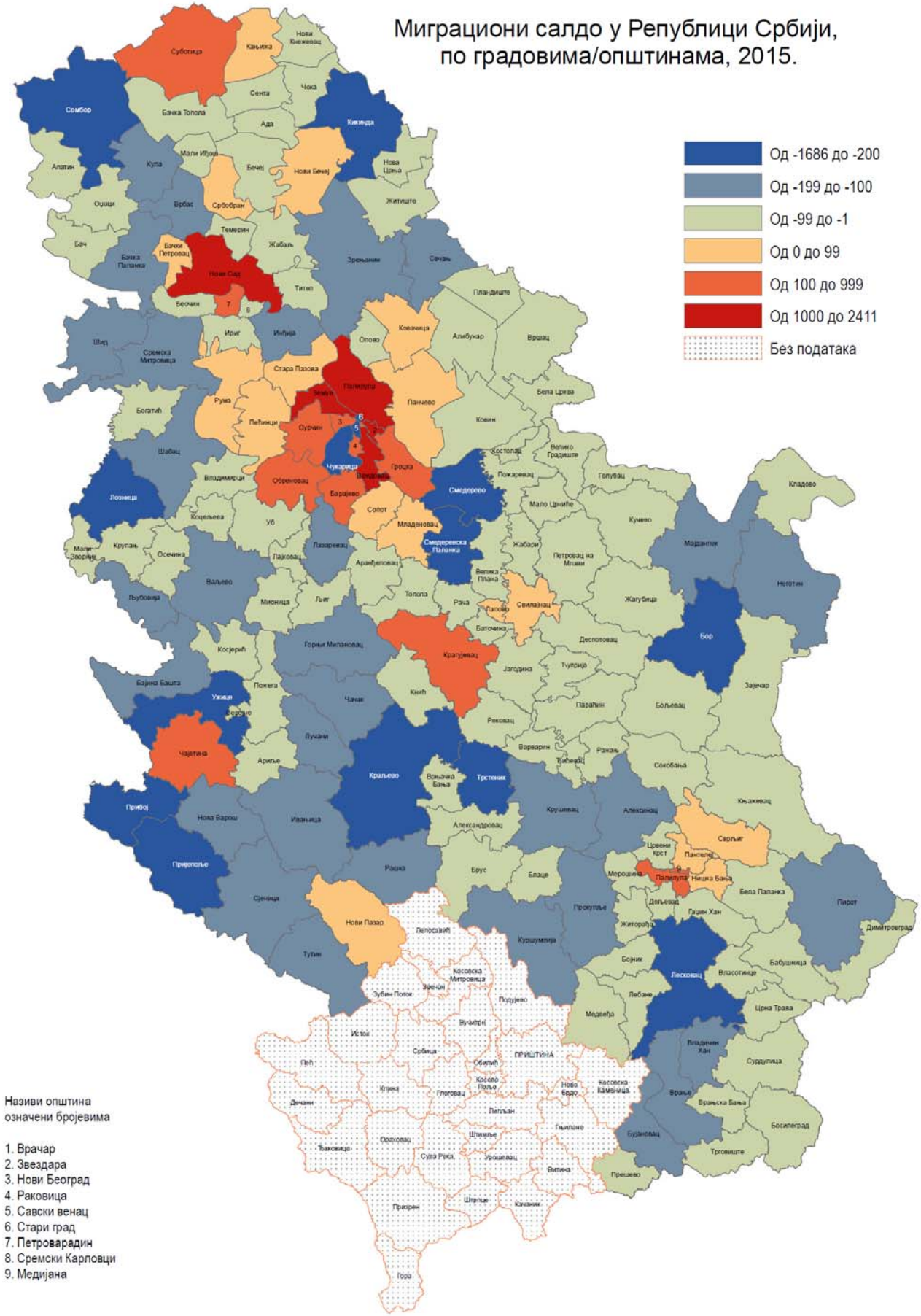

Контакт: gordana.bjelobrk@stat.gov.rs, тел.: 011 24-12-922, локал 248
Издаје и штампа: Републички завод за статистику, 11 050 Београд, Милана Ракића 5
Телефон: 011 24-12-922 (централа) • Телефакс: 011 24-11-260 • www.stat.gov.rs
Одговара: др Миладин Ковачевић, директор
Тираж: 20 ● Периодика излажења: годишња