

Анкета о радној снази, IV квартал 2015.

– Претходни резултати –

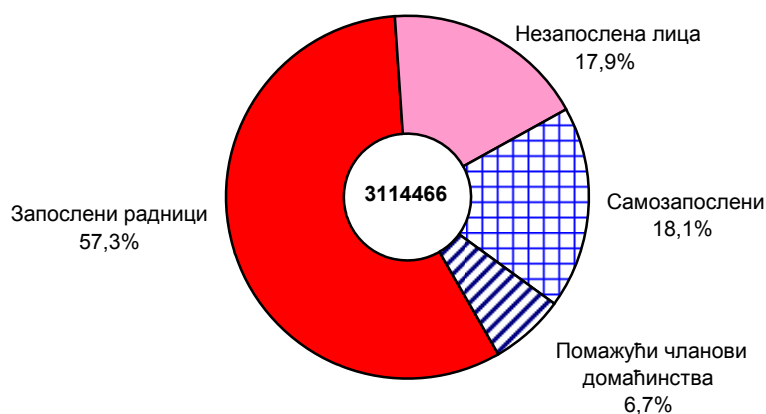
Анкета о радној снази је истраживање којим се најпотпуније сагледавају карактеристике радне снаге и дешавања на тржишту рада.

При спровођењу овог истраживања примењена су методолошка решења која су усклађена са препорукама и дефиницијама Међународне организације рада (*International Labour Organization – ILO*) и захтевима Евростата (*European Statistical Office*), чиме је обезбеђен најважнији извор за међународно поређење података Републике Србије са другим земљама у области статистике рада. Оквир за избор узорка заснован је на Попису становништва, домаћинства и станова 2011. године.

Анкетирање је извршено у 10.593 домаћинства. Подаци се односе на Републику Србију и њене регионе, у складу са Уредбом о номенклатури статистичких територијалних јединица. Прикупљени су подаци о демографским обележјима за сва лица, а за лица стара 15 и више година и подаци о њиховој радној активности. Анкетирано је укупно 29.812 лица, а за 25.887 лица прикупљени су подаци о њиховој радној активности, што је око 0,4% од укупног броја лица старих 15 и више година.

Анкета о радној снази спроведена је у IV кварталу 2015. године, а период посматрања била је свака седмица у кварталу.

Структура активног становништва старог 15 и више година, IV квартал 2015. – Република Србија –

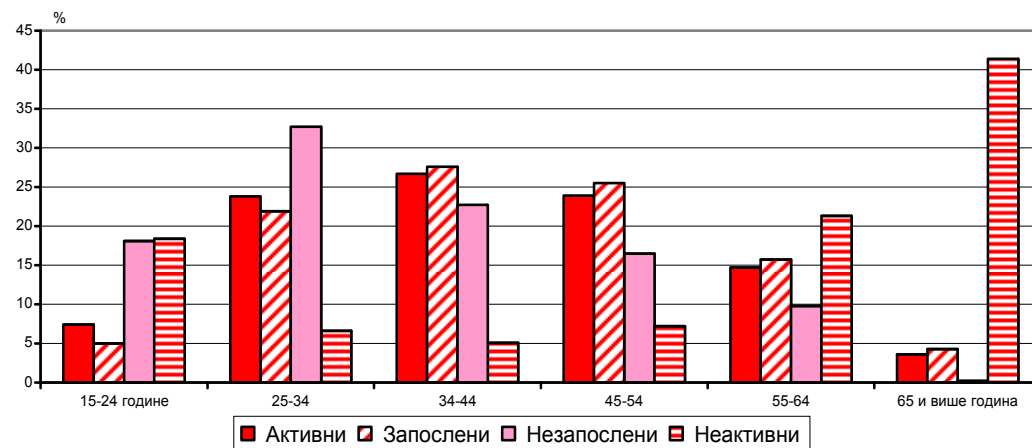


1. Становништво старо 15 и више година по регионима, типу насеља, старосним групама, образовању, полу и активности, IV квартал 2015.

	Укупно	Укупно				Пол									
		активни	запослени	незапослени	неактивни	мушки					женски				
						свега	активни	запослени	незапослени	неактивни	свега	активне	запослене	незапослене	неактивне
Становништво старо 15 и више година - укупно	6039310	3114466	2558347	556119	2924844	2912594	1763502	1456514	306987	1149092	3126716	1350965	1101833	249132	1775751
Регион															
Београдски регион	1433869	744171	600237	143934	689698	667272	392325	316586	75739	274947	766597	351846	283652	68195	414751
Регион Војводине	1618148	825023	693098	131925	793125	780788	478855	403490	75365	301933	837360	346168	289608	56561	491192
Регион Шумадије и Западне Србије	1685552	896956	738690	158266	788596	824508	512174	422818	89356	312334	861044	384782	315872	68911	476262
Регион Јужне и Источне Србије	1301741	648316	526323	121994	653425	640026	380149	313621	66528	259877	661715	268168	212702	55466	393547
Регион Косово и Метохија															
Тип насеља															
Урбано	3578994	1837178	1478494	358684	1741816	1679404	991193	796755	194438	688211	1899590	845985	681739	164246	1053605
Рурално	2460316	1277289	1079854	197435	1183027	1233190	772308	659760	112549	460881	1227126	504980	420094	84886	722146
Старосне групе становништва															
15–24 године	768550	229366	128871	100495	539184	395317	143787	88275	55512	251530	373233	85579	40596	44983	287654
25–34	934806	741710	559872	181838	193096	476704	413169	313709	99460	63535	458102	328541	246162	82379	129561
35–44	980315	830928	704904	126024	149387	494748	447288	382331	64957	47460	485567	383639	322573	61067	101928
45–54	953408	743054	651145	91909	210354	468175	396328	347717	48611	71847	485233	346726	303428	43298	138507
55–64	1079016	457312	402622	54691	621704	516132	291430	253527	37903	224702	562884	165883	149095	16788	397001
65+	1323215	112095	110933	..	1211120	561518	71498	70954	..	490020	761697	40597	39979	..	721100
Образовање															
Без школе	103600	(10248)	(8203)	..	93352	23730	(5144)	18586	79870	(5104)	(4514)	..	74766
Ниже	1709569	511017	433214	77803	1198552	698719	293445	247198	46247	405274	1010850	217572	186016	31556	793278
Средње	3120565	1826101	1467420	358681	1294464	1685029	1119955	913365	206591	565073	1435536	706145	554055	152090	729391
Високо	1105576	767101	649511	117590	338475	505116	344957	292263	52695	160159	600460	422144	357248	64896	178316

- Нема појаве
 .. Мали број појава – оцена није публикована
 () Мање прецизна оцена – користити са опрезом

Структура становништва старог 15 и више година према активности и старосним групама, IV квартал 2015.
 – Република Србија –



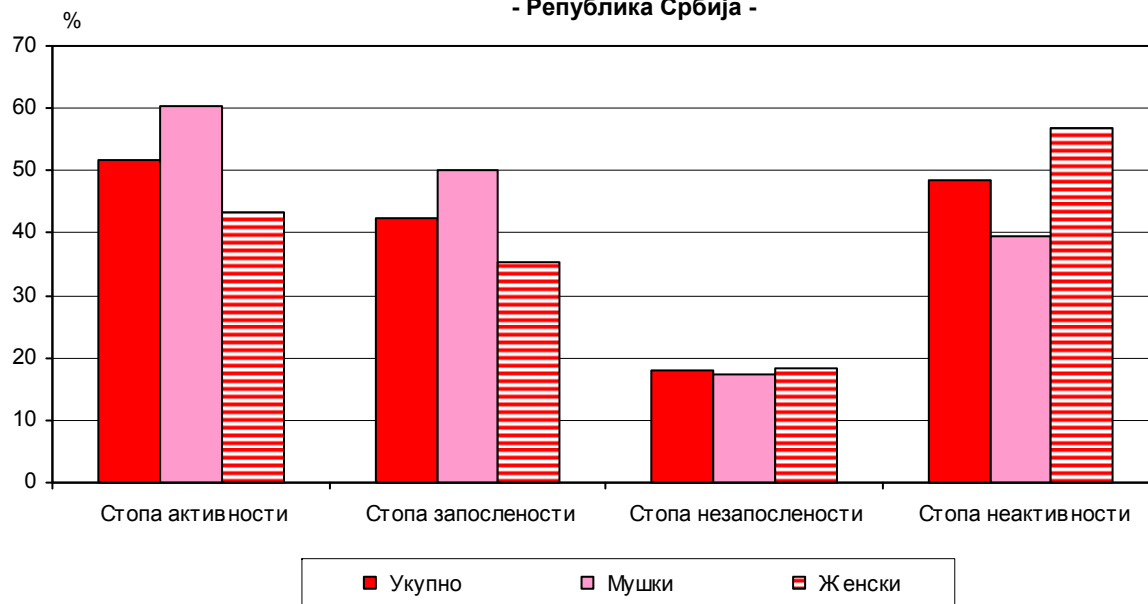
2. Стопе активности, запослености, незапослености и неактивности према старосним групама и полу, IV квартал 2015.

%

	Укупно					Пол									
						мушки					женски				
	IV квартал 2014	I квартал 2015	II квартал 2015	III квартал 2015	IV квартал 2015	IV квартал 2014	I квартал 2015	II квартал 2015	III квартал 2015	IV квартал 2015	IV квартал 2014	I квартал 2015	II квартал 2015	III квартал 2015	IV квартал 2015
Становништво старо 15+															
Стопа активности	51,3	50,8	51,4	51,9	51,6	60,2	59,0	60,0	60,8	60,5	43,0	43,2	43,5	43,7	43,2
Стопа запослености	42,4	41,0	42,3	43,2	42,4	50,2	48,1	50,0	51,2	50,0	35,3	34,4	35,0	35,8	35,2
Стопа незапослености	17,3	19,2	17,9	16,7	17,9	16,7	18,4	16,6	15,8	17,4	18,1	20,3	19,4	17,9	18,4
Стопа неактивности	48,7	49,2	48,6	48,1	48,4	39,8	41,0	40,0	39,2	39,5	57,0	56,8	56,5	56,3	56,8
Младо становништво (15–24)															
Стопа активности	27,3	28,6	27,6	29,9	29,8	34,2	33,3	34,2	37,3	36,4	20,1	23,6	20,7	22,0	22,9
Стопа запослености	15,9	15,0	15,7	18,3	16,8	21,0	18,3	20,4	23,6	22,3	10,6	11,4	10,8	12,7	10,9
Стопа незапослености	41,7	47,7	43,1	38,8	43,8	38,7	45,1	40,2	36,9	38,6	47,2	51,5	48,1	42,1	52,6
Стопа неактивности	72,7	71,4	72,4	70,1	70,2	65,8	66,7	65,8	62,7	63,6	79,9	76,4	79,3	78,0	77,1
Становништво радног узраста (15–64)															
Стопа активности	62,6	62,3	63,3	64,3	63,7	70,7	69,6	71,2	72,5	72,0	54,5	55,0	55,6	56,1	55,4
Стопа запослености	51,3	49,9	51,7	53,2	51,9	58,3	56,3	58,9	60,6	58,9	44,3	43,5	44,5	45,8	44,9
Стопа незапослености	18,0	19,9	18,4	17,3	18,5	17,5	19,1	17,2	16,4	18,1	18,7	20,8	19,9	18,4	19,0
Стопа неактивности	37,4	37,7	36,7	35,7	36,3	29,3	30,4	28,8	27,5	28,0	45,5	45,0	44,4	43,9	44,6

Стопе активности, запослености, незапослености и неактивности за становништво старо 15 и више година, према полу, IV квартал 2015.

- Република Србија -



3. Стопе активности, запослености, незапослености и неактивности према старосним групама и регионима, IV квартал 2015.

%
Део I

	Северна Србија										
	Београдски регион					Регион Војводине					
	IV квартал 2014	I квартал 2015	II квартал 2015	III квартал 2015	IV квартал 2015	IV квартал 2014	I квартал 2015	II квартал 2015	III квартал 2015	IV квартал 2015	
Становништво старо 15+											
Стопа активности	52,0	52,2	52,5	52,5	51,9	51,7	50,2	49,6	49,8	51,0	
Стопа запослености	43,6	41,4	42,8	42,6	41,9	41,8	40,9	40,9	42,1	42,8	
Стопа незапослености	16,2	20,7	18,5	18,7	19,3	19,2	18,5	17,7	15,5	16,0	
Стопа неактивности	48,0	47,8	47,5	47,5	48,1	48,3	49,8	50,4	50,2	49,0	
Младо становништво (15–24)											
Стопа активности	23,1	27,3	24,7	23,1	23,9	31,9	28,7	28,5	33,1	32,8	
Стопа запослености	12,2	15,0	14,1	13,2	13,5	19,5	16,4	18,3	22,4	19,1	
Стопа незапослености	47,2	45,2	43,1	42,8	43,6	39,0	43,0	35,8	32,5	41,8	
Стопа неактивности	76,9	72,7	75,3	76,9	76,1	68,1	71,3	71,5	66,9	67,2	
Становништво радног узраста (15–64)											
Стопа активности	64,2	64,5	65,1	65,6	64,9	63,3	61,6	61,3	61,8	63,2	
Стопа запослености	53,7	51,0	52,9	53,3	52,3	50,9	50,0	50,3	52,1	52,9	
Стопа незапослености	16,4	21,0	18,6	18,8	19,5	19,6	18,8	18,0	15,7	16,2	
Стопа неактивности	35,8	35,5	34,9	34,4	35,1	36,7	38,4	38,7	38,2	36,8	

3. Стопе активности, запослености, незапослености и неактивности према старосним групама и регионима, IV квартал 2015.

%
Део II

	Јужна Србија										
	Регион Шумадије и Западне Србије					Регион Јужне и Источне Србије					Регион Косово и Метохија
	IV квартал 2014	I квартал 2015	II квартал 2015	III квартал 2015	IV квартал 2015	IV квартал 2014	I квартал 2015	II квартал 2015	III квартал 2015	IV квартал 2015	
Становништво старо 15+											
Стопа активности	52,4	52,7	53,6	54,3	53,2	48,7	47,5	49,8	50,9	49,8	...
Стопа запослености	44,3	43,0	44,7	46,2	43,8	39,6	38,1	40,3	41,5	40,4	...
Стопа незапослености	15,5	18,3	16,6	15,0	17,6	18,7	19,8	19,1	18,4	18,8	...
Стопа неактивности	47,6	47,3	46,4	45,7	46,8	51,3	52,5	50,2	49,1	50,2	...
Младо становништво (15–24)											
Стопа активности	25,7	30,6	29,1	30,4	30,0	27,9	27,0	27,4	31,9	31,9	...
Стопа запослености	16,0	15,5	15,2	17,9	15,9	15,0	12,5	14,9	18,9	18,3	...
Стопа незапослености	37,6	49,4	47,8	41,3	47,0	46,1	53,9	45,9	40,8	42,5	...
Стопа неактивности	74,3	69,4	70,9	69,6	70,0	72,1	73,0	72,6	68,1	68,1	...
Становништво радног узраста (15–64)											
Стопа активности	62,2	63,6	64,8	65,9	64,1	60,2	58,9	62,1	63,7	62,2	...
Стопа запослености	51,9	51,3	53,5	55,4	52,0	48,3	46,7	49,7	51,4	49,9	...
Стопа незапослености	16,5	19,3	17,5	15,9	18,8	19,7	20,8	20,0	19,3	19,8	...
Стопа неактивности	37,8	36,4	35,2	34,1	35,9	39,8	41,1	37,9	36,3	37,8	...

4. Запослени према старосним групама, образовању, полу, регионима и типу насеља, IV квартал 2015.

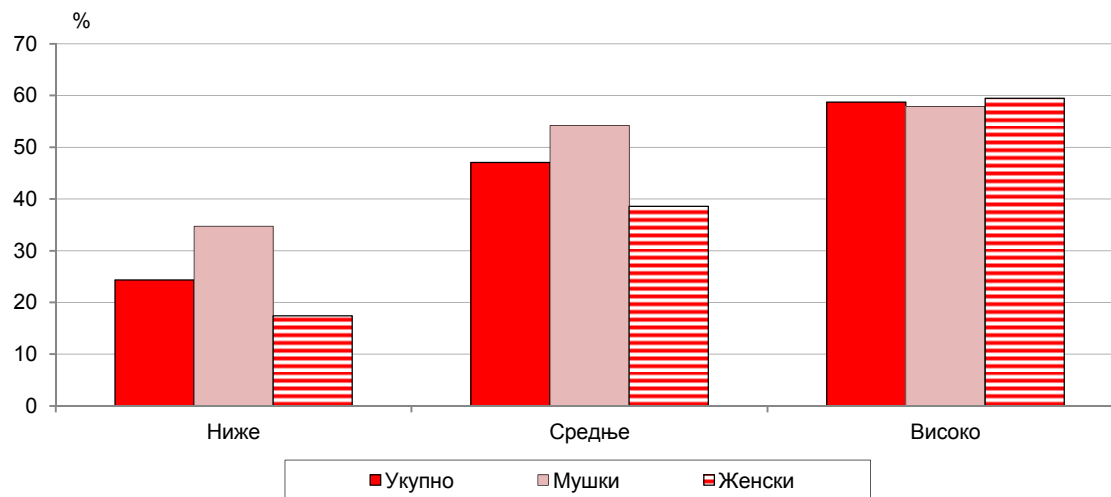
	Укупно	Пол		Србија – север		Србија – југ			Тип насеља	
		мушки	женски	Београдски регион	Регион Војводине	Регион Шумадије и Западне Србије	Регион Јужне и Источне Србије	Регион Косово и Метохија	градско	остало
Запослени	2558347	1456514	1101833	600237	693098	738690	526323	...	1478494	1079854
Старосне групе										
15–24 године	128871	88275	40596	22706	39851	35298	31017	...	59109	69762
25–34	559872	313709	246162	152772	157655	146758	102687	...	353824	206048
35–44	704904	382331	322573	188643	192593	183677	139991	...	444630	260274
45–54	651145	347717	303428	146704	181701	188008	134731	...	383401	267744
55–64	402622	253527	149095	82213	105802	128950	85657	...	214265	188356
65+	110933	70954	39979	(7199)	15496	55998	32240	...	23265	87668
Образовање										
Без школе	(8203)	..	(4514)	(5598)	(6300)
Ниже	433214	247198	186016	28400	112712	180301	111801	...	96258	336956
Средње	1467420	913365	554055	319542	429060	412032	306786	...	841778	625642
Високо	649511	292263	357248	251709	150145	140759	106898	...	538555	110956

- Нема појаве

.. Мали број појава – оцена није публикована

() Мање прецизна оцена – користити са опрезом

Стопе запослености према нивоу образовања и полу, IV квартал 2015.



5. Запослени према професионалном статусу, својини, радном времену, полу, регионима и типу насеља, IV квартал 2015.

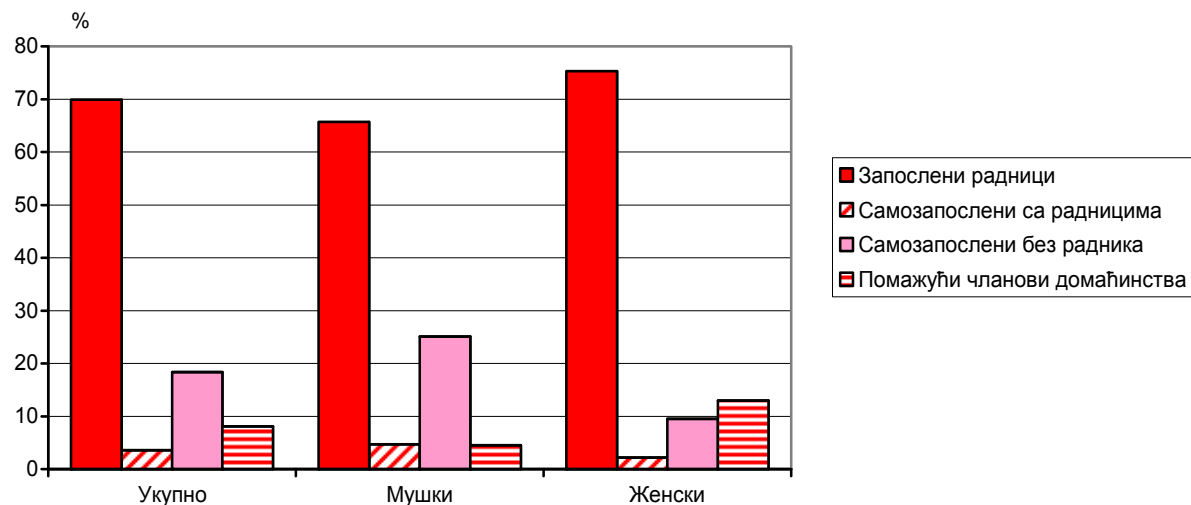
	Укупно	Пол		Србија – север		Србија – југ			Тип насеља	
		мушки	женски	Београдски регион	Регион Војводине	Регион Шумадије и Западне Србије	Регион Јужне и Источне Србије	Регион Косово и Метохија	градско	остало
Запослени - укупно	2558347	1456514	1101833	600237	693098	738690	526323	...	1478494	1079854
Професионални статус										
Запослени радници	1787532	957626	829907	510904	507358	427772	341499	...	1221449	566083
Самозапослени са радницима	92640	68533	24107	26673	23792	25371	16804	...	64818	27822
Самозапослени без радника	469690	364869	104821	57276	125925	179835	106654	...	166521	303169
Помажући чланови домаћинства	208485	65487	142998	(5385)	36022	105712	61366	...	25706	182779
Својина										
Приватна – регистрована	1537134	910362	626772	349354	449485	452249	286047	...	858821	678313
Приватна – нерегистрована	244356	159003	85352	(18665)	53238	93682	78770	...	73652	170704
Државна	720177	346941	373236	216083	174792	181525	147778	...	513047	207130
Остало	56680	40208	16472	(16135)	(15583)	(11233)	(13729)	...	32974	23706
Радно време										
Пуно радно време	2258937	1292611	966326	561678	599066	646447	451748	...	1348506	910431
Краће од пуног радног времена	299410	163903	135507	38560	94032	92243	74575	...	129987	169422

- Нема појаве

.. Мали број појава – оцена није публикована

() Мање прецизна оцена – користити са опрезом

Структура запослених лица старих 15 и више година према професионалном статусу и полу, IV квартал 2015. – Република Србија –



6. Формално и неформално запослени према професионалном статусу, образовању, полу, регионима и типу насеља, IV квартал 2015.

	Укупно	Пол		Србија – север		Србија – југ			Тип насеља	
		мушки	женски	Београдски регион	Регион Војводине	Регион Шумадије и Западне Србије	Регион Јужне и Источне Србије	Регион Косово и Метохија	градско	остало
Запослени	2558347	1456514	1101833	600237	693098	738690	526323	...	1478494	1079854
Формално запослени	2060792	1183500	877292	557514	571638	541393	390248	...	1328144	732648
Према професионалном статусу										
Запослени радници	1668336	881341	786995	487814	462208	402303	316011	...	1154343	513993
Самостални са запосленима	90848	66937	23911	26469	22844	25078	(16457)	...	63836	27012
Самостални без запослених	301608	235222	66386	43231	86586	114011	57780	...	109965	191643
Према образовању										
Без школе	-	-
Нисхе	231066	155439	75626	(19092)	70018	88902	53055	...	68484	162582
Средње	1212433	751885	460548	295150	358479	321384	237420	...	741726	470707
Високо	615820	275134	340685	243272	142730	130045	99773	...	517551	98269
Неформално запослени	497555	273015	224540	42723	121459	197297	136075	...	150350	347205
Према професионалном статусу										
Запослени радници	119196	76284	42912	23090	45150	25469	25488	...	67106	52090
Самостални са запосленима
Самостални без запослених	168082	129647	38434	(14045)	39339	65823	48874	...	56556	111526
Помажући чланови домаћинства	208485	65487	142998	(5385)	36022	105712	61366	...	25706	182779
Према образовању										
Без школе	(6729)	..	(4081)	(4536)	(5210)
Нисхе	202148	91759	110389	(9309)	42694	91400	58746	...	27774	174374
Средње	254986	161479	93507	24391	70581	90648	69366	...	100052	154934
Високо	33691	17128	16563	(8437)	(7414)	(10714)	(7125)	...	21004	(12687)
Стопа неформалне запослености	19,4	18,7	20,4	7,1	17,5	26,7	25,9	...	10,2	32,2

- Нема појава

.. Мали број појава – оцена није публикована

() Мање прецизна оцена – користити са опрезом

7. Запослени према сектору делатности, полу, регионима и типу насеља, IV квартал 2015.

	Укупно	Пол		Србија – север		Србија – југ			Тип насеља	
		мушки	женски	Београдски регион	Регион Војводине	Регион Шумадије и Западне Србије	Регион Јужне и Источне Србије	Регион Косово и Метохија	градско	остало
Запослени	2558347	1456514	1101833	600237	693098	738690	526323	...	1478494	1079854
Сектори делатности										
Пољопривреда	499392	317638	181753	(13132)	137206	223108	125945	...	74797	424595
Индустрија	651508	450113	201395	133600	193150	182053	142705	...	394648	256860
Услуге	1407447	688763	718684	453505	362741	333528	257673	...	1009048	398399

- Нема појаве

.. Мали број појава – оцена није публикована

() Мање прецизна оцена – користити са опрезом

Због малих подузорака не публикују се подаци на нижем нивоу делатности.

Сектор пољопривреде обухвата пољопривреду, шумарство и рибарство.

Сектор индустрије обухвата рударство, прерађивачку индустрију, снабдевање електричном енергијом, гасом и паром, снабдевање водом и управљање отпадним водама и грађевинарство.

Сектор услуга обухвата трговину на велико и мало, саобраћај и складиштење, услуге смештаја и исхране, информисање и комуникације, финансијске делатности и делатност осигурања, пословање некретнинама, стручне, научне, иновационе и техничке делатности, административне и помоћне услужне делатности, државну управу и обавезно социјално осигурање, образовање, здравствену и социјалну заштиту, уметност, забаву и рекреацију, остале услужне делатности, делатност домаћинства као послодавца, делатност екстериторијалних организација и тела.

8. Запослени према занимању, полу, регионима и типу насеља, IV квартал 2015.

	Укупно	Пол		Србија – север		Србија – југ			Тип насеља	
		мушки	женски	Београдски регион	Регион Војводине	Регион Шумадије и Западне Србије	Регион Јужне и Источне Србије	Регион Косово и Метохија	градско	остало
Запослени – укупно	2558347	1456514	1101833	600237	693098	738690	526323	...	1478494	1079854
Занимања										
Руководиоци (директори), функционери и законодавци	94771	64925	29846	30050	25566	23331	15824	...	77753	17018
Стручњаци и уметници	336629	138765	197864	138055	82601	72186	43787	...	284758	51871
Инжењери, стручни сарадници и техничари	304213	143081	161132	107381	80420	64669	51743	...	235298	68915
Административни службеници	180689	69639	111050	63719	43765	40185	33019	...	138083	42606
Услужна и трговачка занимања	396245	187910	208335	102443	109496	105034	79272	...	259933	136312
Пољопривредници, шумари, рибари и сродни	478026	296559	181467	(9238)	95968	235071	137749	...	58716	419309
Занатлије и сродни	302556	244760	57796	68505	89092	84811	60148	...	173751	128805
Руковаоци машинама и постојењима, монтери и возачи	212667	174900	37767	36195	71609	52663	52200	...	115751	96916
Једноставна занимања	231721	116139	115582	41558	89191	55818	45155	...	119454	112268
Војна занимања	20829	19835	(5388)	(4923)	(7424)	...	(14996)	(5833)

Нема података за Регион Косова и Метохије.

- Нема појаве

.. Мали број појава – оцена није публикована

() Мање прецизна оцена – користити са опрезом

9. Запослени радници према врсти рада, врсти уговора, својини, сектору делатности, полу, регионима и типу насеља, IV квартал 2015.

	Укупно	Пол		Србија- Север		Србија- Југ			Тип насеља	
		Мушкарци	Жене	Београдски регион	Регион Војводине	Регион Шумадије и Западне Србије	Регион Јужне и Источне Србије	Регион Косова и Метохије	градско	рурално
Запослени радници	1787532	957626	829907	510904	507358	427772	341499	...	1221449	566083
Врста рада										
На неодређено	1385216	727157	658059	414629	366485	340411	263692	...	971422	413795
На одређено	317088	174793	142295	81626	107630	68376	59457	...	202658	114430
Сезонски	32425	20724	(11701)	..	16772	(6037)	(7036)	...	(15063)	17362
Повремено	52802	34951	17851	(12069)	16471	(12949)	(11314)	...	32306	20496
Врста уговора										
На основу писменог уговора о запослењу	1668336	881341	786995	487814	462208	402303	316011	...	1154343	513993
Без писменог уговора о запослењу	119196	76284	42912	23090	45150	25469	25488	...	67106	52090
Својина										
Приватна регистрована својина	1021205	579630	441576	283850	317835	235478	184042	...	681142	340064
Приватна нерегистрована својина	20151	13454	6698	2213	8786	4821	4332	...	10442	9709
Државна својина	719899	346663	373236	215804	174792	181525	147778	...	512769	207130
Остало	26276	17879	8397	9036	5946	5947	5347	...	17096	9180
Сектор делатности										
Пољопривреда	54974	39825	15149	..	34854	(8403)	(6836)	...	19257	35717
Индустрија	571633	384821	186812	112251	168587	159511	131284	...	347141	224493
Услуге	1160925	532980	627946	393772	303917	259857	203379	...	855052	305873

Нема података за Регион Косова и Метохије.

- Нема појаве

.. Мали број појава – оцена није публикована

() Мање прецизна оцена – користити са опрезом

Сектор пољопривреде обухвата пољопривреду, шумарство и рибарство.

Сектор индустрије обухвата рударство, прерађивачку индустрију, снабдевање електричном енергијом, гасом и паром, снабдевање водом и управљање отпадним водама и грађевинарство.

Сектор услуга обухвата трговину на велико и мало, саобраћај и складиштење, услуге смештаја и исхране, информисање и комуникације, финансијске делатности и делатност осигурања, пословање некретнинама, стручне, научне, иновационе и техничке делатности, административне и помоћне услужне делатности, државну управу и обавезно социјално осигурање, образовање, здравствену и социјалну заштиту, уметност, забаву и рекреацију, остале услужне делатности, делатност домаћинства као послодавца, делатност екстериторијалних организација и тела.

10. Незапослени према старосним групама, дужини тражења посла, претходном радном искуству, образовном нивоу, полу, региону и типу насеља, IV квартал 2015.

	Укупно	Пол		Србија – север		Србија – југ			Тип насеља	
		мушки	женски	Београдски регион	Регион Војводине	Регион Шумадије и Западне Србије	Регион Јужне и Источне Србије	Регион Косова и Метохија	градско	остало
Незапослени – укупно	556119	306987	249132	143934	131925	158266	121994	...	358684	197435
Старосне групе										
15–24 године	100495	55512	44983	(17533)	28663	31329	22970	...	55871	44624
25–34	181838	99460	82379	50343	41543	51289	38664	...	121048	60790
35–44	126024	64957	61067	35637	27876	33088	29422	...	79583	46441
45–54	91909	48611	43298	23717	20075	27108	21009	...	64232	27677
55–64	54691	37903	16788	(16448)	13194	15452	(9596)	...	37032	17659
65–75 година	-
Дужина тражења посла										
Траже посао краће од 12 месеци	156360	86234	70126	38314	45085	43689	29272	...	97365	58995
Траже посао од 12 до 24 месеца	116673	64127	52546	35283	25492	33096	22802	...	79688	36985
Траже посао од 2 до 6 година	180902	96687	84215	48319	38205	51538	42840	...	119986	60916
Траже посао дуже од 6 година	102184	59938	42246	22018	23144	29942	27080	...	61645	40539
Претходно радно искуство										
Имали су претходно радно искуство	390407	221066	169342	101230	99936	109481	79760	...	255887	134520
Нису имали претходно радно искуство	165712	85921	79791	42703	31990	48785	42233	...	102797	62915
Образовни ниво										
Без образовања
Ниже	77803	46247	31556	(12000)	25512	21028	(19263)	...	35958	41845
Средње	358681	206591	152090	88635	85700	107723	76623	...	230271	128410
Високо	117590	52695	64896	42619	20106	29283	25583	...	91775	25815
Стопа дугорочне незапослености	12,8	12,5	13,3	14,2	10,5	12,8	14,3	...	14,2	10,8

Нема података за Регион Косова и Метохије.

- Нема појаве

.. Мали број појава – оцена није публикована

() Мање прецизна оцена – користити са опрезом

**11. Неактивни према могућности запослења, старосним групама, главним изворима прихода, образовању, полу, региону и типу насеља,
IV квартал 2015.**

	Укупно	Пол		Србија – север		Србија – југ			Тип насеља	
		мушки	женски	Београдски регион	Регион Војводине	Регион Шумадије и Западне Србије	Регион Јужне и Источне Србије	Регион Косово и Метохија	урбано	рурално
Неактивни – укупно	2924844	1149092	1775751	689698	793125	788596	653425	...	1741816	1183027
Неактивни према могућности запослења										
Желе и могу да раде	340484	158011	182473	91879	78676	87713	82217	...	211706	128779
Желе али не могу да раде	113061	37731	75329	24104	35944	29917	23096	...	61795	51266
Не желе да раде због личних разлога	1915105	740522	1174584	443221	539189	515475	417220	...	1143676	771429
Старосне групе становништва										
15–24 године	539184	251530	287654	128019	140459	155224	115481	...	324039	215145
25–34	193096	63535	129561	47948	56293	45897	42958	...	114514	78581
35–44	149387	47460	101928	29921	43193	45653	30620	...	74090	75297
45–54	210354	71847	138507	46358	62735	53036	48225	...	116407	93947
55–64	621704	224702	397001	145469	168449	171085	136701	...	382361	239342
65+	1211120	490020	721100	291983	321996	317702	279439	...	730405	480715
Према главним изворима прихода										
Плата/пензија од супружника/родитеља/других чланова домаћинства	1188173	400388	787784	274533	316470	324833	272337	...	674030	514143
Помоћ од осталих рођака/пријатеља	50392	18769	31624	(11200)	(13499)	(15856)	(9837)	...	26827	23566
Сопствена пензија	1466845	619149	847696	368711	397721	383735	316678	...	935551	531294
Примања од осигурања за случај незапослености	(15234)	(10540)	(4694)	(3446)	(3832)	(5893)	(9499)	(5735)
Студентска стипендија/студентски зајам
Повремени послови/мања пољопривредна производња	41480	25708	15773	(5590)	(7863)	(9299)	18728	...	(14112)	27369
Социјална помоћ	98696	41341	57355	(9980)	(39199)	(25185)	(24333)	...	44943	53753
Алиментација
Приход од ренте/камате/дивиденде	(9731)	(5868)	(3863)
Уштеђевина	(15837)	(8386)	(7451)	(8144)	(7693)
Кредити или позајмице	..	-	..	-	-	-	-	..
Помоћ од хуманитарних или религијских организација
Друго	28031	(14568)	(13463)	..	4844	(13499)	(4909)	...	(14075)	(13956)
Образовање										
Без образовања	93352	18586	74766	(7532)	25282	31258	29281	...	28317	65035
Ниско	1198552	405274	793278	189686	345636	347200	316030	...	540185	658367
Средње	1294464	565073	729391	361517	341429	339044	252475	...	882962	411502
Високо	338475	160159	178316	130963	80778	71095	55639	...	290352	48123

Нема података за Регион Косова и Метохије.

- Нема појаве

.. Мали број појава – оцена није публикована

() Мање прецизна оцена – користити са опрезом

Методолошка објашњења

Основне дефиниције

У Анкети о радној снази становништво старо 15 и више година прати се према активности у посматраној седмици, а не према формалном статусу анкетираних лица.

Под појмом **запослени** у овој анкети подразумевају се лица која су најмање један сат у посматраној седмици обављала неки плаћени посао (у новцу или у натури), као и лица која су имала запослење, али су у тој седмици била одсутна с посла.

Помажући чланови домаћинства јесу лица која су помагала другом члану породице у вођењу породичног посла или пољопривредног газдинства а да, при томе, нису била плаћена за тај рад.

Под појмом **незапослени** подразумевају се лица која у посматраној седмици нису обављала ниједан плаћени посао, нити су имала посао са којег су одсуствовала и на који су могла да се врате након истека одсуства, под условом да су задовољавала следеће критеријуме:

- да су у последње четири седмице предузимала активне кораке у циљу налажења посла и да су, уколико би им посао био понуђен, била у могућности да почну да раде у року од две седмице;
- да у последње четири седмице нису активно тражила посао, јер су нашла посао на којем је требало да почну да раде након истека посматране седмице, а најкасније за три месеца.

Активно становништво (радну снагу) чине сва запослена и незапослена лица стара 15 и више година.

Неактивно становништво чине сва лица стара 15 и више година која нису сврстана у активно становништво.

Стопа активности представља проценат активног становништва у укупном становништву старом 15 и више година.

Стопа запослености представља проценат запослених у укупном становништву старом 15 и више година.

Стопа незапослености представља проценат незапослених у укупном броју активних становника.

Стопа неактивности представља проценат неактивног становништва у укупном становништву старом 15 и више година.

Стопа дугорочне незапослености представља проценат незапослених годину дана и дуже у укупном броју активних становника.

Контакт: vesna.pantelic@stat.gov.rs, тел.: 011 2412-922, локал 276
Издаје и штампа: Републички завод за статистику, 11 050 Београд, Милана Ракића 5
Телефон: 011 2412-922 (централа) • Телефакс: 011 2411-260 • www.stat.gov.rs
Одговара: др Миладин Ковачевић, директор
Тираж: 20 • Периодика излажења: квартална