

**Запослени код правних лица у Републици Србији, према висини зараде и степену стручне спреме
Септембар 2015. године**

**1. Запослени по секторима делатности, према степену стручне спреме и полу,
септембар 2015.**

Република Србија

	Укупно	Степен стручне спреме							
		Висока	Виша	Средња	Нижа	Висококвалификовани	Квалификовани	Полуквалификовани	Неквалификовани
Укупно									
УКУПНО	1010387	262428	75452	350492	48192	39474	126666	38587	69096
Пољопривреда, шумарство и рибарство	23281	3012	647	7643	1274	929	4702	1453	3621
Рударство	21698	2210	675	5651	174	3226	6560	1708	1494
Прерађивачка индустрија	217039	21394	9975	80328	13467	9612	47028	12846	22389
Снабдевање електричном енергијом, гасом и паром	25995	4749	1699	9574	201	3550	5192	490	540
Снабдевање водом и управљање отпадним водама	31708	3211	1688	9975	2174	1328	5787	1773	5772
Грађевинарство	38888	5319	1912	10947	2038	2315	10354	2493	3510
Трговина на велико и мало и поправка моторних возила	82476	10467	4056	37850	7834	1670	13074	1635	5890
Саобраћај и складиштење	65639	9140	3328	27899	2304	9188	10198	2417	1165
Услуге смештаја и исхране	13542	1374	749	6107	777	317	2348	1143	727
Информисање и комуникације	27443	10389	2496	11021	335	1563	1479	42	118
Финансијске делатности и делатност осигурања	29483	11876	3489	12307	273	316	681	41	500
Пословање некретнинама	1724	423	173	666	65	21	220	20	136
Стручне, научне, иновационе и техничке делатности	25965	12702	2049	7900	469	549	1404	204	688
Административне и помоћне услужне делатности	30488	3203	1036	13504	4206	1508	2828	895	3308
Државна управа и обавезно социјално осигурање	69340	30761	6576	25884	1543	327	2341	537	1371
Образовање	133368	91989	12603	8611	6104	1151	2427	1578	8905
Здравствена и социјална заштита	150561	34186	20935	65029	3950	1623	8205	8652	7981
Уметност; забава и рекреација	17813	4956	1127	8578	653	173	1167	501	658
Остале услужне делатности	3936	1067	239	1018	351	108	671	159	323
Мушкарци									
УКУПНО	512119	105505	29005	171807	23290	31703	96147	19913	34749
Пољопривреда, шумарство и рибарство	17514	1909	363	5404	976	710	4082	1237	2833
Рударство	18458	1514	438	3984	151	3176	6135	1613	1447
Прерађивачка индустрија	131245	12408	5984	45952	7342	7814	33724	6490	11531
Снабдевање електричном енергијом, гасом и паром	20623	3201	1165	6810	155	3472	5046	396	378
Снабдевање водом и управљање отпадним водама	24293	1838	1014	6526	1802	1283	5392	1502	4936
Грађевинарство	32534	3460	1283	8168	1669	2280	10102	2312	3260
Трговина на велико и мало и поправка моторних возила	36889	4260	1852	15888	2563	1154	6657	822	3693
Саобраћај и складиштење	48705	4754	2274	20696	2008	6241	9571	2217	944
Услуге смештаја и исхране	5752	578	333	2757	321	168	1089	272	234
Информисање и комуникације	16459	5552	1376	6650	193	1282	1289	23	94
Финансијске делатности и делатност осигурања	10607	4540	1194	4063	95	124	348	13	230
Пословање некретнинама	1131	233	105	411	38	19	186	15	124
Стручне, научне, иновационе и техничке делатности	14472	6278	1143	4552	325	411	1215	136	412
Административне и помоћне услужне делатности	20637	1313	523	10069	2725	1444	2271	645	1647
Државна управа и обавезно социјално осигурање	28162	11557	2820	11090	571	204	1285	153	482
Образовање	41817	29424	3862	3372	1204	804	1663	391	1097
Здравствена и социјална заштита	31954	10115	2648	10651	581	906	4802	1335	916
Уметност; забава и рекреација	8506	2097	506	4237	309	117	710	201	329
Остале услужне делатности	2361	474	122	527	262	94	580	140	162

**1. Запослени по секторима делатности, према степену стручне спреме и полу,
септембар 2015. (наставак)**

Република Србија

	Укупно	Степен стручне спреме							
		Висока	Виша	Средња	Нижа	Висококвалификовани	Квалификовани	Полуквалификовани	Неквалификовани
Жене									
УКУПНО	498268	156923	46447	178685	24902	7771	30519	18674	34347
Пољопривреда, шумарство и рибарство	5767	1103	284	2239	298	219	620	216	788
Рударство	3240	696	237	1667	23	50	425	95	47
Прерађивачка индустрија	85794	8986	3991	34376	6125	1798	13304	6356	10858
Снабдевање електричном енергијом, гасом и паром	5372	1548	534	2764	46	78	146	94	162
Снабдевање водом и управљање отпадним водама	7415	1373	674	3449	372	45	395	271	836
Грађевинарство	6354	1859	629	2779	369	35	252	181	250
Трговина на велико и мало и поправка моторних возила	45587	6207	2204	21962	5271	516	6417	813	2197
Саобраћај и складиштење	16934	4386	1054	7203	296	2947	627	200	221
Услуге смештаја и исхране	7790	796	416	3350	456	149	1259	871	493
Информисање и комуникације	10984	4837	1120	4371	142	281	190	19	24
Финансијске делатности и делатност осигурања	18876	7336	2295	8244	178	192	333	28	270
Пословање некретнинама	593	190	68	255	27	2	34	5	12
Стручне, научне, иновационе и техничке делатности	11493	6424	906	3348	144	138	189	68	276
Административне и помоћне услужне делатности	9851	1890	513	3435	1481	64	557	250	1661
Државна управа и обавезно социјално осигурање	41178	19204	3756	14794	972	123	1056	384	889
Образовање	91551	62565	8741	5239	4900	347	764	1187	7808
Здравствена и социјална заштита	118607	24071	18287	54378	3369	717	3403	7317	7065
Уметност; забава и рекреација	9307	2859	621	4341	344	56	457	300	329
Остале услужне делатности	1575	593	117	491	89	14	91	19	161

**Учешће запослених мушкараца и жена у укупном броју запослених, септембар 2015.
Република Србија**



2. Структура запослених према степену стручне спреме, по секторима делатности, септембар 2015.

Република Србија

	Укупно	Степен стручне спреме							
		Висока	Виша	Средња	Нижа	Висококвалификовани	Квалификовани	Полуквалификовани	Неквалификовани
Укупно									
УКУПНО	100,00	26,00	7,50	34,70	4,80	3,90	12,50	3,80	6,80
Пољопривреда, шумарство и рибарство	100,00	12,90	2,80	32,80	5,50	4,00	20,20	6,20	15,60
Рударство	100,00	10,20	3,10	26,00	0,80	14,90	30,20	7,90	6,90
Прерађивачка индустрија	100,00	9,90	4,60	37,00	6,20	4,40	21,70	5,90	10,30
Снабдевање електричном енергијом, гасом и паром	100,00	18,30	6,50	36,80	0,80	13,70	20,00	1,90	2,10
Снабдевање водом и управљање отпадним водама	100,00	10,10	5,30	31,50	6,90	4,20	18,30	5,60	18,20
Грађевинарство	100,00	13,70	4,90	28,20	5,20	6,00	26,60	6,40	9,00
Трговина на велико и мало и поправка моторних возила	100,00	12,70	4,90	45,90	9,50	2,00	15,90	2,00	7,10
Саобраћај и складиштење	100,00	13,90	5,10	42,50	3,50	14,00	15,50	3,70	1,80
Услуге смештаја и исхране	100,00	10,10	5,50	45,10	5,70	2,30	17,30	8,40	5,40
Информисање и комуникације	100,00	37,90	9,10	40,20	1,20	5,70	5,40	0,20	0,40
Финансијске делатности и делатност осигурања	100,00	40,30	11,80	41,70	0,90	1,10	2,30	0,10	1,70
Пословање некретнинама	100,00	24,50	10,00	38,60	3,80	1,20	12,80	1,20	7,90
Стручне, научне, иновационе и техничке делатности	100,00	48,90	7,90	30,40	1,80	2,10	5,40	0,80	2,60
Административне и помоћне услужне делатности	100,00	10,50	3,40	44,30	13,80	4,90	9,30	2,90	10,90
Државна управа и обавезно социјално осигурање	100,00	44,40	9,50	37,30	2,20	0,50	3,40	0,80	2,00
Образовање	100,00	69,00	9,40	6,50	4,60	0,90	1,80	1,20	6,70
Здравствена и социјална заштита	100,00	22,70	13,90	43,20	2,60	1,10	5,40	5,70	5,30
Уметност; забава и рекреација	100,00	27,80	6,30	48,20	3,70	1,00	6,60	2,80	3,70
Остале услужне делатности	100,00	27,10	6,10	25,90	8,90	2,70	17,00	4,00	8,20
Мушкарци									
УКУПНО	100,00	20,60	5,70	33,50	4,50	6,20	18,80	3,90	6,80
Пољопривреда, шумарство и рибарство	100,00	10,90	2,10	30,90	5,60	4,10	23,30	7,10	16,20
Рударство	100,00	8,20	2,40	21,60	0,80	17,20	33,20	8,70	7,80
Прерађивачка индустрија	100,00	9,50	4,60	35,00	5,60	6,00	25,70	4,90	8,80
Снабдевање електричном енергијом, гасом и паром	100,00	15,50	5,60	33,00	0,80	16,80	24,50	1,90	1,80
Снабдевање водом и управљање отпадним водама	100,00	7,60	4,20	26,90	7,40	5,30	22,20	6,20	20,30
Грађевинарство	100,00	10,60	3,90	25,10	5,10	7,00	31,10	7,10	10,00
Трговина на велико и мало и поправка моторних возила	100,00	11,50	5,00	43,10	6,90	3,10	18,00	2,20	10,00
Саобраћај и складиштење	100,00	9,80	4,70	42,50	4,10	12,80	19,70	4,60	1,90
Услуге смештаја и исхране	100,00	10,00	5,80	47,90	5,60	2,90	18,90	4,70	4,10
Информисање и комуникације	100,00	33,70	8,40	40,40	1,20	7,80	7,80	0,10	0,60
Финансијске делатности и делатност осигурања	100,00	42,80	11,30	38,30	0,90	1,20	3,30	0,10	2,20
Пословање некретнинама	100,00	20,60	9,30	36,30	3,40	1,70	16,40	1,30	11,00
Стручне, научне, иновационе и техничке делатности	100,00	43,40	7,90	31,50	2,20	2,80	8,40	0,90	2,80
Административне и помоћне услужне делатности	100,00	6,40	2,50	48,80	13,20	7,00	11,00	3,10	8,00
Државна управа и обавезно социјално осигурање	100,00	41,00	10,00	39,40	2,00	0,70	4,60	0,50	1,70
Образовање	100,00	70,40	9,20	8,10	2,90	1,90	4,00	0,90	2,60
Здравствена и социјална заштита	100,00	31,70	8,30	33,30	1,80	2,80	15,00	4,20	2,90
Уметност; забава и рекреација	100,00	24,70	5,90	49,80	3,60	1,40	8,30	2,40	3,90
Остале услужне делатности	100,00	20,10	5,20	22,30	11,10	4,00	24,60	5,90	6,90

2. Структура запослених према степену стручне спреме, по секторима делатности, септембар 2015. (наставак)

Република Србија

	Укупно	Степен стручне спреме							
		Висока	Виша	Средња	Нижа	Висококвалификовани	Квалификовани	Полуквалификовани	Неквалификовани
Жене									
УКУПНО	100,00	31,50	9,30	35,90	5,00	1,60	6,10	3,70	6,90
Пољопривреда, шумарство и рибарство	100,00	19,10	4,90	38,80	5,20	3,80	10,80	3,70	13,70
Рударство	100,00	21,50	7,30	51,50	0,70	1,50	13,10	2,90	1,50
Прерађивачка индустрија	100,00	10,50	4,70	40,10	7,10	2,10	15,50	7,40	12,70
Снабдевање електричном енергијом, гасом и паром	100,00	28,80	9,90	51,50	0,90	1,50	2,70	1,70	3,00
Снабдевање водом и управљање отпадним водама	100,00	18,50	9,10	46,50	5,00	0,60	5,30	3,70	11,30
Грађевинарство	100,00	29,30	9,90	43,70	5,80	0,60	4,00	2,80	3,90
Трговина на велико и мало и поправка моторних возила	100,00	13,60	4,80	48,20	11,60	1,10	14,10	1,80	4,80
Саобраћај и складиштење	100,00	25,90	6,20	42,50	1,70	17,40	3,70	1,20	1,30
Услуге смештаја и исхране	100,00	10,20	5,30	43,00	5,90	1,90	16,20	11,20	6,30
Информисање и комуникације	100,00	44,00	10,20	39,80	1,30	2,60	1,70	0,20	0,20
Финансијске делатности и делатност осигурања	100,00	38,90	12,20	43,70	0,90	1,00	1,80	0,10	1,40
Пословање некретнинама	100,00	32,00	11,50	43,00	4,60	0,30	5,70	0,80	2,00
Стручне, научне, иновационе и техничке делатности	100,00	55,90	7,90	29,10	1,30	1,20	1,60	0,60	2,40
Административне и помоћне услужне делатности	100,00	19,20	5,20	34,90	15,00	0,60	5,70	2,50	16,90
Државна управа и обавезно социјално осигурање	100,00	46,60	9,10	35,90	2,40	0,30	2,60	0,90	2,20
Образовање	100,00	68,30	9,50	5,70	5,40	0,40	0,80	1,30	8,50
Здравствена и социјална заштита	100,00	20,30	15,40	45,80	2,80	0,60	2,90	6,20	6,00
Уметност; забава и рекреација	100,00	30,70	6,70	46,60	3,70	0,60	4,90	3,20	3,50
Остале услужне делатности	100,00	37,70	7,40	31,20	5,70	0,90	5,80	1,20	10,20

3. Запослени према висини просечне зараде, септембар 2015.

	Република Србија							
	укупно	Србија - Север			Србија - Југ			
		свега	Београдски регион	Регион Војводине	свега	Регион Шумадије и Западне Србије	Регион Јужне и Источне Србије	Регион Косово и Метохија
Укупно	1010387	597584	325555	272029	412803	221647	191156	...
Нису примили зараду	38300	23641	13199	10442	14659	6993	7666	...
Примили до: 20000 динара	28955	15286	7812	7474	13669	6314	7355	...
20001-25000	30980	15179	6873	8306	15801	7465	8336	...
25001-35000	147709	74084	32056	42028	73625	40567	33058	...
35001-45000	159541	84018	37622	46396	75523	41452	34071	...
45001-65000	276064	158726	78561	80165	117338	67522	49816	...
65001-85000	142135	94219	58064	36155	47916	26983	20933	...
85001 – 110000	87406	57583	37577	20006	29823	13139	16684	...
110001 – 150000	60108	41634	29054	12580	18474	8163	10311	...
150001 и више динара	39189	33214	24737	8477	5975	3049	2926	...

4. Запослени према степену стручне спреме, септембар 2015.

	Република Србија							
	укупно	Србија - Север			Србија - Југ			
		свега	Београдски регион	Регион Војводине	свега	Регион Шумадије и Западне Србије	Регион Јужне и Источне Србије	Регион Косово и Метохија

Укупно

Укупно	1010387	597584	325555	272029	412803	221647	191156	...
Висока стручна спрема	262428	165813	99683	66130	96615	52403	44212	...
Виша стручна спрема	75452	44893	26781	18112	30559	16423	14136	...
Средња стручна спрема	350492	213705	115172	98533	136787	70346	66441	...
Нижа стручна спрема	48192	28424	14621	13803	19768	9132	10636	...
Висококвалификовани	39474	23930	17451	6479	15544	8823	6721	...
Квалификовани	126666	66830	32937	33893	59836	33176	26660	...
Полуквалификовани	38587	17946	8996	8950	20641	11896	8745	...
Неквалификовани	69096	36043	9914	26129	33053	19448	13605	...

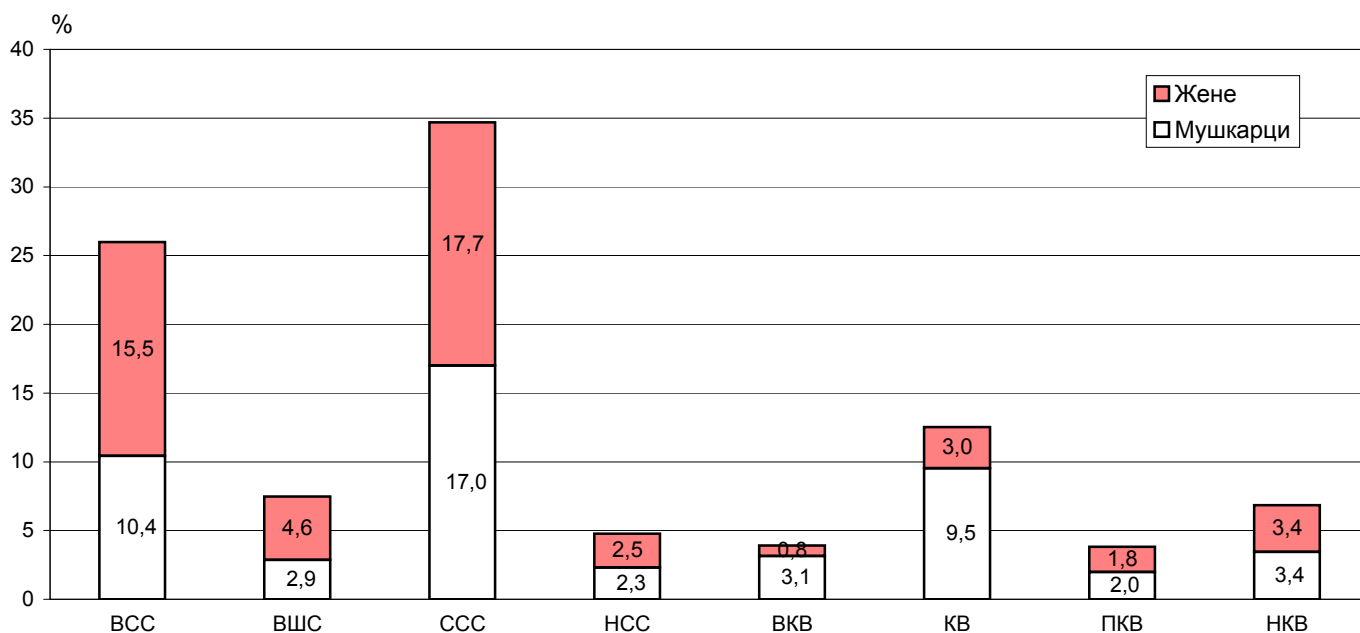
Мушкарци

Укупно	512119	297210	160219	136991	214909	114237	100672	...
Висока стручна спрема	105505	65788	39758	26030	39717	20650	19067	...
Виша стручна спрема	29005	16836	10360	6476	12169	6226	5943	...
Средња стручна спрема	171807	105777	55151	50626	66030	33926	32104	...
Нижа стручна спрема	23290	12913	7238	5675	10377	4770	5607	...
Висококвалификовани	31703	19606	14996	4610	12097	6624	5473	...
Квалификовани	96147	50238	24441	25797	45909	25825	20084	...
Полуквалификовани	19913	8775	3863	4912	11138	6377	4761	...
Неквалификовани	34749	17277	4412	12865	17472	9839	7633	...

Жене

Укупно	498268	300374	165336	135038	197894	107410	90484	...
Висока стручна спрема	156923	100025	59925	40100	56898	31753	25145	...
Виша стручна спрема	46447	28057	16421	11636	18390	10197	8193	...
Средња стручна спрема	178685	107928	60021	47907	70757	36420	34337	...
Нижа стручна спрема	24902	15511	7383	8128	9391	4362	5029	...
Висококвалификовани	7771	4324	2455	1869	3447	2199	1248	...
Квалификовани	30519	16592	8496	8096	13927	7351	6576	...
Полуквалификовани	18674	9171	5133	4038	9503	5519	3984	...
Неквалификовани	34347	18766	5502	13264	15581	9609	5972	...

Структура запослених према степену стручне спреме и полу, септембар 2015. Република Србија

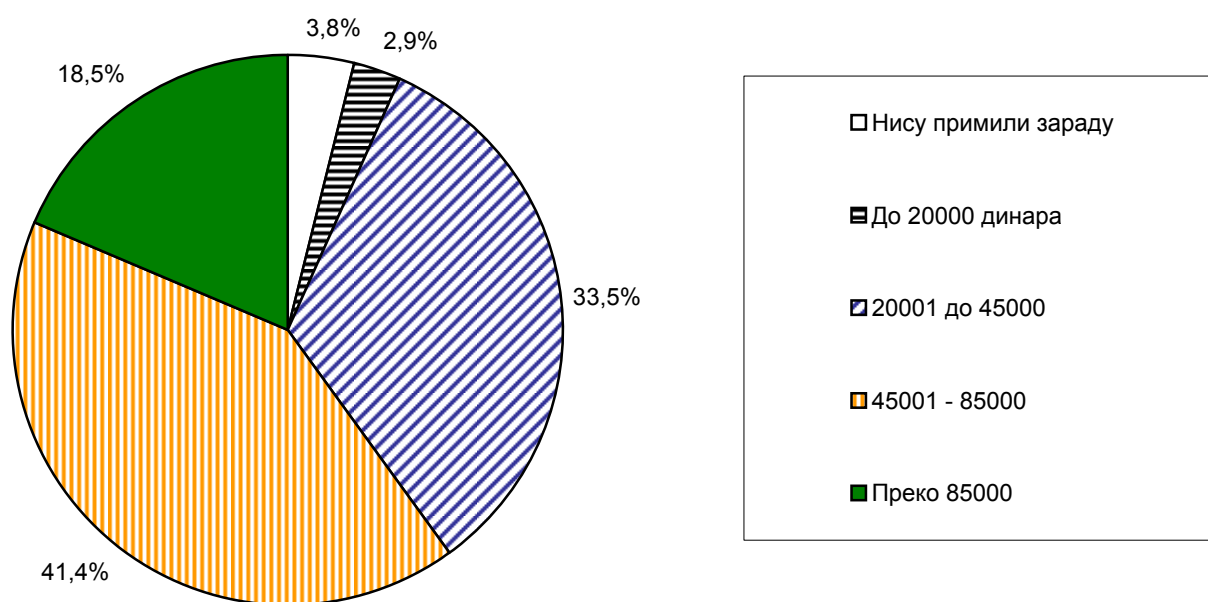


5. Дистрибуција запослених према висини зараде по секторима делатности, септембар 2015.

Република Србија

	Укупно	Нису примили зараду	до 20000 динара	20001-25000	25001-35000	35001-45000	45001-65000	65001-85000	85001-110000	110001-150000	150001 и више динара
УКУПНО	1010387	38300	28955	30980	147709	159541	276064	142135	87406	60108	39189
Пољопривреда, шумарство и рибарство	23281	1684	432	480	2541	5776	7849	2865	1059	371	224
Рударство	21698	805	340	67	395	787	2480	3872	5239	5651	2062
Прерађивачка индустрија	217039	11661	6064	8724	37855	42607	49081	25992	18307	10196	6552
Снабдевање електричном енергијом, гасом и паром	25995	166	187	87	140	573	2123	4489	8794	7238	2198
Снабдевање водом и управљање отпадним водама	31708	557	504	462	3148	7666	11875	4975	2002	397	122
Грађевинарство	38888	3515	1114	1332	5192	5400	10529	5689	3139	1998	980
Трговина на велико и мало и поправка моторних возила	82476	3160	2991	4138	20832	17118	14839	6702	5126	3805	3765
Саобраћај и складиштење	65639	1053	1073	1456	9698	9620	25150	10761	3613	1538	1677
Услуге смештаја и исхране	13542	737	281	691	2958	3590	3140	1312	489	215	129
Информисање и комуникације	27443	907	846	151	831	1795	6139	6608	3466	3129	3571
Финансијске делатности и делатност осигурања	29483	1134	1375	247	898	727	3197	6192	5944	4318	5451
Пословање некретнинама	1724	39	17	8	143	261	443	389	213	135	76
Стручне, научне, иновационе и техничке делатности	25965	1723	309	552	2631	2265	4048	5067	3609	2819	2942
Административне и помоћне услужне делатности	30488	2208	748	2170	8673	5742	5639	3137	1248	495	428
Државна управа и обавезно социјално осигурање	69340	1213	500	526	3761	15270	18784	12381	8583	5416	2906
Образовање	133368	1251	9543	5912	22641	12094	48690	21292	4941	4471	2533
Здравствена и социјална заштита	150561	5219	2279	3373	21366	23405	56762	17501	10328	7314	3014
Уметност; забава и рекреација	17813	987	295	491	3355	4450	4347	2358	983	254	293
Остале услужне делатности	3936	281	57	113	651	395	949	553	323	348	266

**Структура запослених према висини зараде, септембар 2015.
Република Србија**



6. Просечне зараде по запосленом по секторима делатности и полу, септембар 2015.
РСД

	Република Србија							
	укупно	Србија - Север			Србија - Југ			
		свега	Београдск и регион	Регион Војводине	свега	Регион Шумадије и Западне Србије	Регион Јужне и Источне Србије	

Укупно

УКУПНО	63974	70366	79108	59904	54721	54049	55500	...
Пољопривреда, шумарство и рибарство	51215	52755	60399	51154	45931	46970	44458	...
Рударство	98061	120316	112528	158399	77183	71403	82123	...
Прерађивачка индустрија	58275	65921	80470	60743	52051	51866	52272	...
Снабдевање електричном енергијом, гасом и паром	104802	107778	112774	99257	102176	95792	106848	...
Снабдевање водом и управљање отпадним водама	54482	61373	71421	54406	48338	48650	47960	...
Грађевинарство	60697	66295	69855	58954	49779	51555	47188	...
Трговина на велико и мало и поправка моторних возила	60094	66160	78233	47756	44217	45941	42071	...
Саобраћај и складиштење	62408	69455	77175	55054	47799	46160	49770	...
Услуге смештаја и исхране	46503	49655	53581	38713	40881	41911	39295	...
Информисање и комуникације	113554	121403	134241	84405	74282	73605	75259	...
Финансијске делатности и делатност осигурања	112162	119079	124831	99300	78013	78890	76470	...
Пословање некретнинама	72399	80585	88375	71095	47993	52776	46825	...
Стручне, научне, иновационе и техничке делатности	94486	101033	94473	128817	54484	56425	52498	...
Административне и помоћне услужне делатности	48226	48974	46506	56129	43936	47709	41007	...
Државна управа и обавезно социјално осигурање	68004	72002	77012	64104	62113	62336	61868	...
Образовање	54990	59636	67540	52739	49914	50020	49787	...
Здравствена и социјална заштита	55871	55509	56134	54778	56324	55488	57270	...
Уметност; забава и рекреација	53288	57129	63210	47773	44823	47079	42046	...
Остале услужне делатности	74635	97289	116986	63175	42688	45546	41349	...

Мушкарци

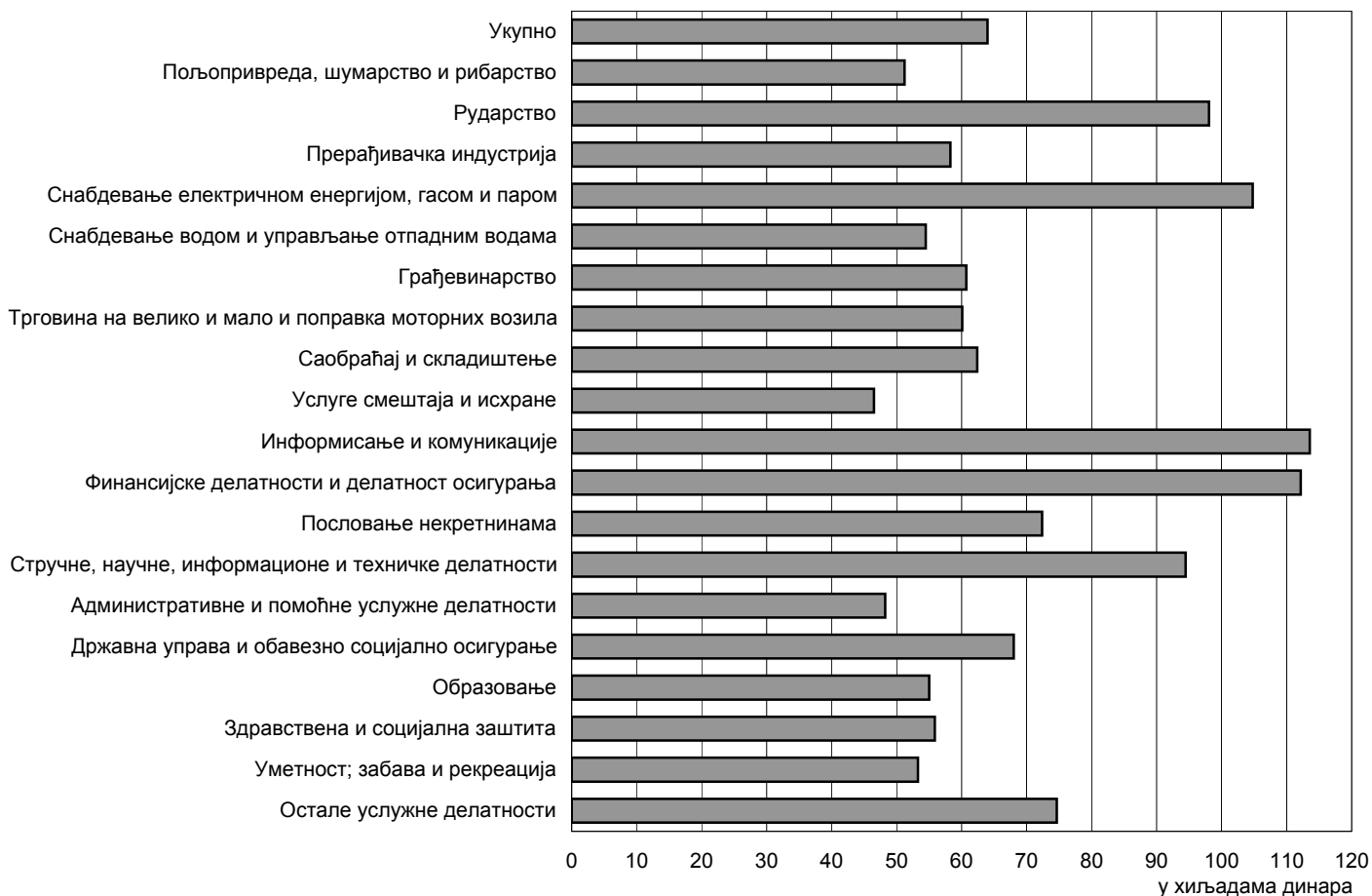
УКУПНО	69725	77650	87954	65599	58765	56953	60822	...
Пољопривреда, шумарство и рибарство	51693	53074	62646	51324	46887	47752	45778	...
Рударство	99436	124931	117080	161214	78126	72229	83331	...
Прерађивачка индустрија	64252	71953	85874	66522	57826	55779	60496	...
Снабдевање електричном енергијом, гасом и паром	107086	109982	115273	100984	104673	97414	109810	...
Снабдевање водом и управљање отпадним водама	54536	61871	72546	54398	48254	48597	47844	...
Грађевинарство	60676	66428	70523	57927	49691	51756	46614	...
Трговина на велико и мало и поправка моторних возила	70582	80052	95690	56032	46513	48233	44459	...
Саобраћај и складиштење	62585	70422	79577	54899	47621	45462	50190	...
Услуге смештаја и исхране	49892	54367	59109	41058	43042	45281	39645	...
Информисање и комуникације	123710	134666	149950	94151	77384	76907	78077	...
Финансијске делатности и делатност осигурања	130716	139762	146991	114921	87388	89713	83567	...
Пословање некретнинама	71617	79696	88198	71412	47748	49874	47287	...
Стручне, научне, иновационе и техничке делатности	96764	104929	94908	148147	54146	55919	52372	...
Административне и помоћне услужне делатности	47123	47609	43661	59932	43984	46527	42322	...
Државна управа и обавезно социјално осигурање	69685	73786	79158	65963	64571	65320	63878	...
Образовање	59914	69732	83728	57916	50981	50769	51195	...
Здравствена и социјална заштита	65066	65476	66430	64531	64644	63117	66220	...
Уметност; забава и рекреација	57115	63383	74349	47625	44232	45944	42195	...
Остале услужне делатности	75605	107052	138020	62244	41924	43017	41401	...

6. Просечне зараде по запосленом по секторима делатности и полу, септембар 2015. (наставак)
РСД

	Република Србија							
	укупно	Србија - Север			Србија - Југ			
		свега	Београдск и регион	Регион Војводине	свега	Регион Шумадије и Западне Србије	Регион Јужне и Источне Србије	

Жене

УКУПНО	58063	63158	70536	54126	50329	50961	49579	...
Пољопривреда, шумарство и рибарство	49761	51772	55762	50577	43153	45028	39564	...
Рударство	90229	101836	95164	143790	68876	62650	72857	...
Прерађивачка индустрија	49131	56367	70194	52149	43461	45472	41324	...
Снабдевање електричном енергијом, гасом и паром	96032	100431	104484	93458	91197	89354	92759	...
Снабдевање водом и управљање отпадним водама	54304	59882	67971	54429	48634	48837	48382	...
Грађевинарство	60805	65640	66536	63853	50271	50363	50150	...
Трговина на велико и мало и поправка моторних возила	51608	55084	64239	41211	42287	44079	39976	...
Саобраћај и складиштење	61896	66946	71636	55562	48441	48632	48203	...
Услуге смештаја и исхране	44002	46501	49871	37158	38986	38987	38983	...
Информисање и комуникације	98336	102938	113485	68584	67420	66226	69116	...
Финансијске делатности и делатност осигурања	101735	107549	112481	90586	72533	72809	72028	...
Пословање некретнинама	73892	82271	88629	70216	48469	57129	45863	...
Стручне, научне, иновационе и техничке делатности	91618	96380	93949	106454	55078	57288	52727	...
Административне и помоћне услужне делатности	50537	51987	53178	49028	43861	49173	38488	...
Државна управа и обавезно социјално осигурање	66854	70917	75769	62880	60125	60251	59968	...
Образовање	52741	55590	61212	50619	49355	49671	48948	...
Здравствена и социјална заштита	53393	53117	53894	52172	53759	53268	54330	...
Уметност; забава и рекреација	49790	51650	53935	47913	45415	48185	41891	...
Остале услужне делатности	73182	86272	96408	64525	44453	51684	41229	...

**Просечне зараде по секторима делатности, септембар 2015.
Република Србија**


7. Просечне зараде према степену стручне спреме и полу, септембар 2015.

РСД

	Република Србија							
	укупно	Србија - Север			Србија - Југ			
		свега	Београдски регион	Регион Војводине	свега	Регион Шумадије и Западне Србије	Регион Јужне и Источне Србије	Регион Косово и Метохија

Укупно

Укупно	63974	70366	79108	59904	54721	54049	55500	...
Висока стручна спрема	94944	106145	117014	89762	75719	75333	76176	...
Виша стручна спрема	65781	71750	78268	62113	57011	56647	57434	...
Средња стручна спрема	54883	58397	63092	52910	49393	49104	49698	...
Нижа стручна спрема	39816	41533	44287	38616	37347	36909	37724	...
Висококвалификовани	71273	73683	78018	62008	67562	61619	75363	...
Квалификовани	50855	53029	57918	48277	48428	46321	51050	...
Полуквалификовани	40774	41763	43069	40450	39914	40797	38712	...
Неквалификовани	40169	41929	42675	41646	38250	38296	38185	...

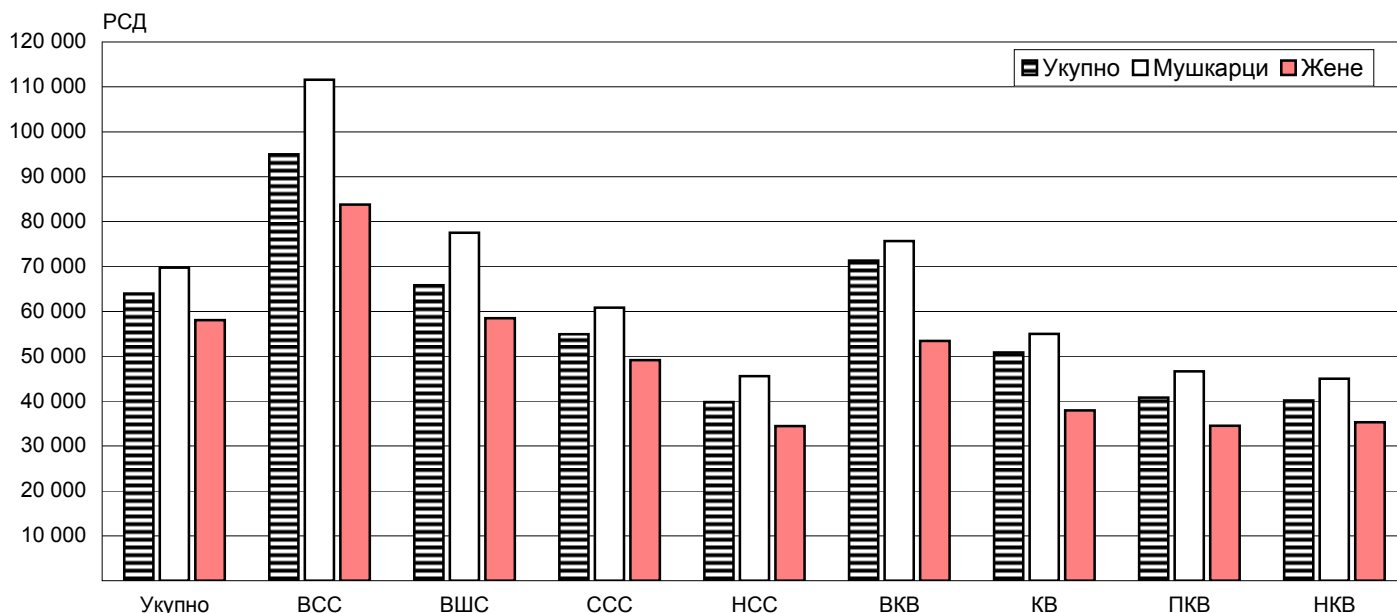
Мушкарци

Укупно	69725	77650	87954	65599	58765	56953	60822	...
Висока стручна спрема	111551	128611	141931	108267	83292	82619	84021	...
Виша стручна спрема	77511	87745	96651	73497	63351	63042	63676	...
Средња стручна спрема	60851	65037	70674	58896	54144	53216	55126	...
Нижа стручна спрема	45554	49405	51324	46957	40762	39711	41656	...
Висококвалификовани	75653	77297	80727	66140	72990	65593	81941	...
Квалификовани	54950	57029	63155	51225	52676	49043	57347	...
Полуквалификовани	46658	49045	51493	47120	44778	45210	44198	...
Неквалификовани	44987	46988	51102	45577	43008	43032	42978	...

Жене

Укупно	58063	63158	70536	54126	50329	50961	49579	...
Висока стручна спрема	83778	91369	100482	77750	70432	70594	70228	...
Виша стручна спрема	58456	62153	66671	55777	52816	52743	52906	...
Средња стручна спрема	49145	51890	56125	46584	44958	45275	44623	...
Нижа стручна спрема	34449	34979	37387	32792	33574	33844	33339	...
Висококвалификовани	53402	57298	61474	51814	48515	49648	46517	...
Квалификовани	37954	40916	42852	38885	34424	36757	31816	...
Полуквалификовани	34499	34795	36730	32336	34213	35698	32156	...
Неквалификовани	35295	37272	35918	37833	32914	33446	32059	...

Просечне зараде по полу и степену стручне спреме запослених, септембар 2015. Република Србија



8. Просечне зараде по секторима делатности, према степену стручне спреме, и полу, септембар 2015.

Република Србија

РСД

	Укупно	Степен стручне спреме							
		Висока	Виша	Средња	Нижа	Висококвалификовани	Квалификовани	Полуквалификовани	Неквалификовани
Укупно									
УКУПНО	63974	94944	65781	54885	39816	71273	50855	40774	40169
Пољопривреда, шумарство и рибарство	51215	86387	61501	46020	43865	48604	48231	47160	39842
Рударство	98061	148240	106234	98487	52178	122917	86323	67880	56253
Прерађивачка индустрија	58275	118441	71552	54747	43971	66236	47822	42393	43784
Снабдевање електричном енергијом, гасом и паром	104802	138123	106324	97416	66160	110339	91226	70821	77264
Снабдевање водом и управљање отпадним водама	54482	85203	63852	53867	52585	62718	51657	45697	40066
Грађевинарство	60697	100801	74568	57628	40285	64878	54499	43164	41768
Трговина на велико и мало и поправка моторних возила	60094	145399	77528	48362	36797	71801	42939	34692	44689
Саобраћај и складиштење	62408	86955	94007	58339	52247	62180	51006	41389	42293
Услуге смештаја и исхране	46503	83234	56262	43585	36391	52300	40838	36010	34625
Информисање и комуникације	113554	171007	92496	79539	51967	75227	60299	52883	49292
Финансијске делатности и делатност осигурања	112162	152781	96622	83497	65521	80797	68297	40439	72283
Пословање некретнинама	72399	109967	75120	62500	54643	54468	53818	36733	47130
Стручне, научне, иновационе и техничке делатности	94486	128243	83992	59071	40201	75283	41817	47320	82954
Административне и помоћне услужне делатности	48226	84184	62772	46331	36439	39776	44003	42291	40645
Државна управа и обавезно социјално осигурање	68004	93368	58034	47289	39088	51523	40440	37161	33427
Образовање	54990	62319	51414	40479	28807	41780	33029	30958	28271
Здравствена и социјална заштита	55871	94481	52992	46891	31562	47953	36954	32271	29883
Уметност; забава и рекреација	53288	75764	55797	45636	35800	48577	40222	36245	34188
Остале услужне делатности	74635	141642	73839	53169	56664	49663	44164	29931	34715
Мушкарци									
УКУПНО	69725	111551	77511	60854	45554	75653	54950	46658	44987
Пољопривреда, шумарство и рибарство	51693	92489	64452	46819	44794	49384	48971	48693	40055
Рударство	99436	157703	114522	106090	55144	123382	86724	67911	56688
Прерађивачка индустрија	64252	129167	78930	61640	47785	69877	52577	48209	47043
Снабдевање електричном енергијом, гасом и паром	107086	144764	110956	102615	66935	110453	91819	72867	81849
Снабдевање водом и управљање отпадним водама	54536	89180	68140	55772	54841	62848	52139	46144	40109
Грађевинарство	60676	110461	79565	59529	38853	65214	54672	43538	42033
Трговина на велико и мало и поправка моторних возила	70582	178903	90512	57470	47569	82280	50114	39162	48250
Саобраћај и складиштење	62585	94870	105515	58934	53041	66871	50230	41479	43448
Услуге смештаја и исхране	49892	93077	60412	45880	36433	53844	43598	36131	36420
Информисање и комуникације	123710	207054	97523	83997	53498	75970	61837	65368	51881
Финансијске делатности и делатност осигурања	130716	180978	107775	93259	75161	70427	67965	38664	74980
Пословање некретнинама	71617	111073	77037	65651	62603	52356	54961	36929	47558
Стручне, научне, иновационе и техничке делатности	96764	143247	98957	56908	37229	65921	40708	49789	81263
Административне и помоћне услужне делатности	47123	87044	61809	45201	38414	39901	45325	45014	46434
Државна управа и обавезно социјално осигурање	69685	96382	61301	50669	46060	51851	42524	36666	34566
Образовање	59914	68463	49690	39375	27731	42564	33357	31607	28106
Здравствена и социјална заштита	65066	106315	57015	49463	35629	49025	39059	33848	30646
Уметност; забава и рекреација	57115	82073	67085	50105	37453	49524	42246	40734	36239
Остале услужне делатности	75605	186141	66440	49734	58485	47879	44870	28166	38061

**8. Просечне зараде по секторима делатности, према степену стручне спреме, и полу,
септембар 2015. (наставак)**

Република Србија

РСД

	Укупно	Степен стручне спреме							
		Висока	Виша	Средња	Нижа	Висококвалификовани	Квалификовани	Полуквалификовани	Неквалификовани
Жене									
УКУПНО	58063	83778	58456	49145	34449	53402	37954	34499	35295
Пољопривреда, шумарство и рибарство	49761	75827	57729	44091	40820	46077	43356	38384	39076
Рударство	90229	127656	90915	80318	32699	93373	80525	67349	42835
Прерађивачка индустрија	49131	103631	60488	45531	39399	50413	35769	36454	40324
Снабдевање електричном енергијом, гасом и паром	96032	124390	96219	84607	63550	105286	70743	62205	66565
Снабдевање водом и управљање отпадним водама	54304	79878	57400	50261	41655	59015	45080	43221	39811
Грађевинарство	60805	82823	64375	52040	46763	42997	47576	38385	38320
Трговина на велико и мало и поправка моторних возила	51608	122403	66618	41773	31559	48364	35496	30172	38704
Саобраћај и складиштење	61896	78377	69178	56630	46858	52245	62844	40388	37361
Услуге смештаја и исхране	44002	76087	52939	41696	36362	50558	38450	35972	33773
Информисање и комуникације	98336	129631	86318	72757	49885	71837	49864	37768	39149
Финансијске делатности и делатност осигурања	101735	135331	90819	78686	60376	87495	68645	41263	69986
Пословање некретнинама	73892	108611	72160	57422	43439	74537	47567	36146	42706
Стручне, научне, иновационе и техничке делатности	91618	113580	65113	62012	46908	103167	48951	42382	85480
Административне и помоћне услужне делатности	50537	82196	63754	49644	32806	36957	38613	35267	34905
Државна управа и обавезно социјално осигурање	66854	91554	55582	44756	34993	50978	37904	37358	32809
Образовање	52741	59429	52175	41190	29072	39965	32315	30744	28294
Здравствена и социјална заштита	53393	89508	52409	46387	30860	46598	33983	31983	29785
Уметност; забава и рекреација	49790	71137	46598	41275	34315	46598	37077	33238	32136
Остале услужне делатности	73182	106073	81555	56857	51303	61640	39664	42936	31349

МЕТОДОЛОШКА ОБЈАШЊЕЊА

Подаци о запосленима – према висини зараде, степену стручне спреме и просечној заради, добијени су путем редовног полугодишњег статистичког истраживања о запосленима и о зарадама запослених (РАД-1), које се спроводи два пута годишње (стање 31. марта и 30. септембра).

Овим истраживањем обухватају се запослени у привредним друштвима, предузећима, установама, задругама и организацијама у друштвеној, задружној, мешовитој, државној и приватној својини. **Нису обухваћени запослени у неким малим предузећима, запослени код предузетника, као ни запослени у Министарству одбране и Министарству унутрашњих послова**, што значи да број запослених публикован у овом саопштењу представља подскуп укупног броја регистроване запослености.

Подаци о запосленима приказани у овом саопштењу немају за циљ приказивање стварног броја запослених него служе за оцењивање структуре запослених према полу, степену стручне спреме и висини зараде.

Под појмом *зајослени* подразумевају се сва лица која имају заснован радни однос са послодавцем, без обзира на то да ли су радни однос засновала на неодређено или на одређено време и без обзира на то да ли раде пуно радно време или краће од пуног радног времена, непуно или скраћено радно време.

Специјелна стручна спрема (потребна квалификација) за обављање одређених послова и задатака јесте степен образовања утврђен за радно место (општим актом, односно систематизацијом радних места).

Зарада је дефинисана у складу са Законом о раду („Службени гласник РС“, бр. 24/2005 и 61/2005)..

Приказивање података по делатностима врши се у складу са Уредбом о класификацији делатности („Службени гласник РС“, број 54/10), док је територијална подела извршена према Уредби о номенклатури статистичких територијалних јединица („Службени гласник РС“, бр. 109/09 и 46/10)..

Републички завод за статистику од 1999. године не располаже појединим подацима за АП Косово и Метохија, тако да они нису садржани у обухвату података за Републику Србију (укупно).

Контакт: jelena.milakovic@stat.gov.rs тел: 011/2412-350

Издаје и штампа: Републички завод за статистику, Београд, Милана Ракића 5
Телефон: 011/2412-922 (централа) • Телефакс: 011/2411- 260 • www.stat.gov.rs

Одговара: др Миладин Ковачевић, директор

Тираж: 20 • Периодика излажења: полугодишња