



Република Србија
Републички завод за статистику
Statistical Office of the Republic of Serbia

Подржано од стране ЕУ
Supported by the EU



Попис становништва, домаћинстава и станова 2011. у Републици Србији
2011 Census of Population, Households and Dwellings in the Republic of Serbia


СТАНОВНИШТВО POPULATION

ФЕРТИЛИТЕТ ЖЕНСКОГ СТАНОВНИШТВА

Подаци по општинама и градовима

FERTILITY OF THE FEMALE POPULATION

Data by municipalities and cities





ISBN 978-86-6161-042-4

Попис становништва, домаћинства и станова 2011. у Републици Србији
2011 Census of Population, Households and Dwellings in the Republic of Serbia

СТАНОВНИШТВО
POPULATION

ФЕРТИЛИТЕТ ЖЕНСКОГ СТАНОВНИШТВА

Подаци по општинама и градовима

FERTILITY OF THE FEMALE POPULATION

Data by municipalities and cities

Издавач: Републички завод за статистику
Published by: Statistical Office of the Republic of Serbia

За издавача: проф. др Драган Вукмировић, директор
For publisher: Prof. Dragan Vukmirović, PhD, Director

Приликом коришћења података објављених у овој публикацији обавезно је навођење извора.
Data publishing is subject to quoting the source.

Ова публикација је направљена уз финансијску помоћ Европске уније. За садржај ове публикације искључиво је одговоран Републички завод за статистику и не представља званичан став Европске уније.

This publication was released with the financial support of the European Union. The Statistical Office of the Republic of Serbia is solely responsible for the content of the publication that does not necessarily reflect the official opinion of the EU.

www.stat.gov.rs

www.popis2011.stat.rs

Предговор

У књизи „Фертилитет женског становништва“ Републички завод за статистику објављује коначне резултате Пописа становништва, домаћинстава и станова 2011. о женском становништву Републике Србије старом 15 и више година према старости, законском брачном статусу, националној припадности и броју живорођене деце, према стању на дан 30. септембра 2011. године у 24 сата (критични моменат пописа).

Подаци су исказани према административно-територијалној подели Републике Србије важећој на дан 1. јула 2011. године.

Попис 2011. године није спроведен на територији АП Косово и Метохија. У општинама Прешево и Бујановац забележен је смањен обухват јединица пописа услед бојкота од стране већине припадника албанске националне заједнице. Позив на бојкот Пописа 2011. у Рашкој области практично није утицао на одзив грађана.

Подаци Пописа 2011. године доступни су како у књигама коначних резултата пописа и другим пописним публикацијама, тако и у електронској форми на интернет страницама: www.stat.gov.rs и www.popis2011.stat.rs.

У Београду, марта 2013.

Директор
Проф. др Драган Вукмировић

Foreword

In the book "Fertility of the female population" the Statistical Office of the Republic of Serbia is publishes the final results of the 2011 Census of Population, Households and Dwellings regarding the female population of the Republic of Serbia aged 15 and over by age, legal marital status, ethnicity and number of liveborn children, according to its state as of 30th September, 2011, at 24:00 hours (the critical census moment).

The data are presented in accordance with the administrative and territorial distribution of the Republic of Serbia as of 1 July 2011.

The 2011 Census was not conducted on the territory of the AP Kosovo and Metohija. In the municipalities of Preševo and Bujanovac there was undercoverage of the census units owing to the boycott by most of the members of the Albanian ethnic community. The call for a boycott of the Census 2011 in the Raška area had no significant impact on the responsiveness of the citizens.

The data of the 2011 Census are available both in the books of the final census results and other census publications, and in electronic form on the internet pages: www.stat.gov.rs and www.popis2011.stat.rs.

Belgrade, March 2013

Director
Prof. Dragan Vukmirovic, PhD

Садржај / Contents

Предговр	3	Регион Војводине / Region Vojvodine	58
Foreword	4	Западнобачка област / Zapadnobačka oblast	59
Методолошка објашњења / Methodological explanations	7	Апатин / Apatin	60
Карте и графикони / Maps and charts	15	Кула / Kula	61
Карта 1: Општине и градови у Републици Србији по областима и регионима / Map 1: Municipalities and cities of the Republic of Serbia by areas and regions	17	Оџаци / Odžaci	62
Карта 2: Просечан број живорођене деце жена старих 15 и више година које су рађале, по општинама и градовима у Републици Србији / Map 2: Average number of liveborn children of the women aged 15 and over who gave birth, by municipalities and cities in the Republic of Serbia	18	Сомбор / Sombor	63
Карта 3: Удео жена старих 15 и више година које су родиле петоро и више живорођене деце у укупном броју жена старих 15 и више година које су рађале, по општинама и градовима у Републици Србији / Map 3: The share of women aged 15 and over who give birth to 5 and more liveborn children in the total number of women aged 15 and over who gave birth, by municipalities and cities in the Republic of Serbia	19	Јужнобанатска област / Južnobańska oblast	64
Графикон 1: Удео жена које су рађале живорођену децу и жена које нису рађале у укупном женском становништву старом 15 и више година, по пописима 1948–2011. / Chart 1: The share of women who gave birth to liveborn children and women who did not give birth in the total female population aged 15 and over, by censuses 1948-2011	20	Алибунар / Alibunar	65
Графикон 2: Женско становништво старо 15 и више година које је рађало према броју живорођене деце, по пописима 1948-2011. / Chart 2: Female population aged 15 and over by the number of liveborn children, by censuses 1948-2011	20	Бела Црква / Bela Crkva	66
Табеларни прикази / Table presentations	21	Вршац / Vršac	67
1.1. Женско становништво старо 15 и више година према старости, законском брачном статусу и броју живорођене деце, по регионима / Female population aged 15 and over by age, legal marital status and number of liveborn children, by regions	22	Ковачица / Kovačica	68
1.2. Женско становништво старо 15 и више година према старости, законском брачном статусу и броју живорођене деце, по регионима, % / Female population aged 15 and over by age, legal marital status and number of liveborn children, by regions, %	29	Ковин / Kovin	69
2. Женско становништво старо 15 и више година према старости, законском брачном статусу и броју живорођене деце, по општинама и градовима / Female population aged 15 and over by age, legal marital status and number of liveborn children, by municipalities and cities	36	Опово / Oponovo	70
РЕПУБЛИКА СРБИЈА / REPUBLIC OF SERBIA	36	Панчево / Pančevo	71
СРБИЈА – СЕВЕР / SRBIJA – SEVER	37	Пландиште / Plandište	72
Београдски регион / Beogradski region	38	Јужнобачка област / Južnobačka oblast	73
Београдска област (Град Београд) / Beogradska oblast (Grad Beograd)	39	Град Нови Сад / Grad Novi Sad	74
Барајево / Barajevo	40	Нови Сад / Novi Sad	75
Вождовац / Voždovac	41	Петроварадин / Petrovaradin	76
Врачар / Vračar	42	Бач / Bač	77
Гроцка / Grocka	43	Бачка Паланка / Bačka Palanka	78
Звездара / Zvezdara	44	Бачки Петровац / Bački Petrovac	79
Земун / Zemun	45	Беочин / Beočin	80
Лазаревац / Lazarevac	46	Бечеј / Bečeј	81
Младеновац / Mladenovac	47	Врбас / Vrbas	82
Нови Београд / Novi Beograd	48	Жабалъ / Zabalj	83
Обреновац / Obrenovac	49	Србобран / Srbobran	84
Палилула / Palilula	50	Сремски Карловци / Sremski Karlovci	85
Раковица / Rakovica	51	Сремски Карловци / Sremski Karlovci	86
Савски венац / Savski venac	52	Темерин / Temerin	86
Сопот / Sopot	53	Тител / Titel	87
Стари град / Stari grad	54	Севернобанатска област / Severnobańska oblast	88
Сурчин / Surčin	55	Ада / Ada	89
Чукарица / Čukarica	56	Кањижа / Kanjiža	90
Насеље Београд / Beograd (settlement)	57	Кикинда / Kikinda	91
		Нови Кнежевац / Novi Kneževac	92
		Сента / Senta	93
		Чока / Čoka	94
		Севернобачка област / Severnobačka oblast	95
		Бачка Топола / Bačka Topola	96
		Мали Иђош / Mali Idoš	97
		Суботица / Subotica	98
		Средњобанатска област / Srednjobańska oblast	99
		Житиште / Žitište	100
		Зрењанин / Zrenjanin	101
		Нова Црња / Nova Crnja	102
		Нови Бечеј / Novi Bečeј	103
		Сечањ / Sečanj	104
		Сремска област / Sremska oblast	105
		Инђија / Inđija	106
		Ириг / Irig	107
		Пећинци / Pećinci	108
		Рума / Ruma	109
		Сремска Митровица / Sremska Mitrovica	110
		Стара Пазова / Stara Pazova	111
		Шид / Šid	112
		СРБИЈА – ЈУГ / SRBIJA – JUG	113
		Регион Шумадије и Западне Србије / Region Šumadije i Zapadne Srbije	114
		Златиборска област / Zlatiborska oblast	115
		Ариље / Arije	116
		Бајина Башта / Bajina Bašta	117
		Косјерић / Kosjerić	118
		Нова Варош / Nova Varoš	119
		Пожега / Požega	120
		Прибој / Priboj	121
		Пријеполје / Prijepolje	122
		Сјеница / Sjenica	123
		Ужице / Užice	124
		Чајетина / Čajetina	125

Колубарска област / Kolubarska oblast	126	Зајечарска област / Zaječarska oblast	192
Ваљево / Valjevo	127	Бољевац / Boljevac	193
Лајковац / Lajkovac	128	Зајечар / Zaječar	194
Љиг / Ljig	129	Књажевац / Knjaževac	195
Мионица / Mionica	130	Сокобања / Sokobanja	196
Осечина / Osečina	131		
Уб / Ub	132	Јабланичка област / Jablanička oblast	197
Мачванска област / Mačvanska oblast	133	Бојник / Bojnik	198
Богатић / Bogatić	134	Власотинце / Vlasotince	199
Владимирци / Vladimirci	135	Лебана / Lebane	200
Коцељева / Koceljeva	136	Лесковац / Leskovac	201
Крупанј / Krupaњ	137	Медвеђа / Medveđa	202
Лозница / Loznica	138	Црна Трава / Crna Trava	203
Љубовија / Ljubovija	139		
Мали Зворник / Mali Zvornik	140	Нишавска област / Nišavska oblast	204
Шабац / Šabac	141	<i>Град Ниш / Grad Niš</i>	205
Моравичка област / Moravička oblast	142	Медијана / Medijana	206
Горњи Милановац / Gornji Milanovac	143	Нишка Бања / Niška Banja	207
Ивањица / Ivanjica	144	Палилула / Palilula	208
Лучани / Lučani	145	Пантелеј / Panteleј	209
Чачак / Čačak	146	Црвени крст / Crveni krst	210
Поморавска област / Pomoravska oblast	147	Насеље Ниш / Niš (settlement)	211
Деспотовац / Despotovac	148	Алексинач / Aleksinac	212
Јагодина / Jagodina	149	Гаџин Хан / Gađin Han	213
Параћин / Paraćin	150	Дољевац / Doljevac	214
Рековац / Rekovac	151	Мерошина / Merošina	215
Свилајнац / Svilajnac	152	Ражањ / Ražanj	216
Ђуприја / Đupriја	153	Сврљиг / Svrљig	217
Расинска област / Rasinska oblast	154	Пиротска област / Pirotска oblast	218
Александровац / Aleksandrovac	155	Бабушница / Babušnica	219
Брус / Brus	156	Бела Паланка / Bela Palanka	220
Варварин / Varvarin	157	Димитровград / Dimitrovgrad	221
Крушевац / Kruševac	158	Пирот / Pirot	222
Трстеник / Trstenik	159		
Ћићевац / Ćičevac	160	Подунавска област / Podunavska oblast	223
Рашка област / Raška oblast	161	Велика Плана / Velika Plana	224
Врњачка Бања / Vrnjačka Banja	162	Смедерево / Smederevo	225
Краљево / Kraljevo	163	Смедеревска Паланка / Smederevska Palanka	226
Нови Пазар / Novi Pazar	164		
Рашка / Raška	165	Пчињска област / Pčinjska oblast	227
Тутин / Tutin	166	<i>Град Врање / Grad Vranje</i>	228
Шумадијска област / Šumadijska oblast	167	Врање / Vranje	229
Аранђеловац / Arandelovac	168	Врањска Бања / Vranjska Banja	230
Баточина / Batočina	169	Босилеград / Bosilegrad	231
Кнић / Knić	170	Бујановац / Buјanovac	232
Крагујевац / Kragujevac	171	Владичин Хан / Vlačićin Han	232
Лапово / Lарovo	172	Прешево / Preševo	233
Рача / Rača	173	Сурдулица / Surdulica	233
Топола / Topola	174	Трговиште / Trgovište	234
Регион Јужне и Источне Србије		Топличка област / Topličка oblast	235
Region Južne i Istočne Srbije	175	Блаце / Blace	236
Борска област / Borska oblast	176	Житорађа / Žitorađa	237
Бор / Bor	177	Куршумлија / Kuršumlја	238
Кладово / Kladovo	178	Прокупље / Prokupље	239
Мајданпек / Majdanpek	179	Регион Косово и Метохија / Region Kosovo i Metohija	239
Неготин / Negotin	180		
Браничевска област / Branіčevска oblast	181	3.1. Женско становништво старо 15 и више година према старости,	
<i>Град Пожаревац / Grad Požarevac</i>	182	броју живорођене деце и националној припадности, по	
Пожаревац / Požarevac	183	регионима / Female population aged 15 and over by age,	
Костолац / Kostolac	184	number of liveborn children and ethnicity, by regions	240
Велико Градиште / Veliko Gradište	185		
Голубац / Golubac	186	3.2. Женско становништво старо 15 и више година према старости,	
Жабари / Žabari	187	броју живорођене деце и националној припадности, по	
Жагубица / Žagubica	188	регионима, % / Female population aged 15 and over by age,	
Кучево / Kučevo	189	number of liveborn children and ethnicity, by regions,%	254
Мало Црниће / Malo Crniće	190		
Петровац на Млави / Petrovac na Mlavi	191	Прилог (Обрасци П-1 и П-2) / Annex (Forms P-1 and P-2)	269

Методолошка објашњења

Methodological explanations

Увод

Попис становништва, домаћинства и станова 2011. у Републици Србији (у даљем тексту: Попис 2011) спроведен је 1–15. октобра 2011. године. У периоду од 16. до 18. октобра, а у највећим градовима до 20. октобра, за грађане који из било ког разлога нису пописани у предвиђеном периоду омогућено је накнадно пописивање у просторијама пописних комисија или од стране мобилних пописних тимова.

Према Закону о попису становништва, домаћинства и станова („Службени гласник РС“, број 104/09), Попис 2011. требало је да буде спроведен од 1. до 15. априла 2011. године. Међутим, у буџету Републике Србије није на време обезбеђено довољно средстава за његову припрему и теренску реализацију. Након постизања договора између Владе Републике Србије и Европске комисије (Делегација Европске уније у Републици Србији) о заједничком финансирању пописних активности донет је Закон о изменама Закона о попису становништва, домаћинства и станова 2011. године („Службени гласник РС“, број 24/11), којим је пописивање одложено за шест месеци.

У циљу обезбеђивања међународне упоредивости пописних података, методологија Пописа 2011. усаглашена је са међународним стандардима, а нарочито с Препорукама Конференције европских статистичара за пописе око 2010. године¹.

Како би резултати Пописа 2011. могли правилно да се протумаче, неопходно је познавање основних методолошких поставки, као и историјата праћења конкретнoг пописног обележја. Из тог разлога овде су дата основна методолошка објашњења и дефиниције у вези с подацима који се објављују у овој књизи.

Укупно становништво

У Попису 2011. године први пут је за утврђивање укупног броја становника неког подручја примењен концепт „уобичајеног становништва“. Према овом концепту, лице се сматра становником оног места у којем сâмо (у случају самачког домаћинства) или са члановима свог домаћинства проводи највећи део свог времена, односно дневни/ноћни одмор, независно од тога где има пријављено пребивалиште. Тиме су у укупно становништво одређеног места укључена лица која су у том месту живела непрекидно најмање годину дана пре критичног момента пописа, као и лица која су у том месту живела краће од 12 месеци, али с намером да у њему остану најмање годину дана.

Introduction

2011 Census of Population, Households and Dwellings in the Republic of Serbia (hereinafter: the 2011 Census) was conducted from 1st to 15th October, 2011. During the period from 16th to 18th October, and in the biggest cities until 20th October, the citizens who for whichever reason had not been enumerated were enabled to have subsequent enumeration on the premises of the census commissions or by the mobile census teams.

Pursuant to the Law on the Census of Population, Households and Dwellings (“The Official Gazette of the RS,” no. 104/09), the 2011 Census was envisaged for the period from 1–15 April 2011. However, the sufficient funds for its preparation and field implementation were not provided in time in the budget of the Republic of Serbia. After an agreement had been reached between the Government of the Republic of Serbia and the European Commission (the Delegation of the European Union in the Republic of Serbia) on the joint financing of the census activities, the Law on the Amendments to the Law on the Census of Population, Households and Dwellings 2011 was passed (“The Official Gazette of the RS,” no. 24/11) and thereby the enumeration was postponed by six months.

With the aim to ensure international comparability of the census data, the methodology of the 2011 Census was aligned with international standards and in particular with the Conference of European Statisticians Recommendations for the censuses around the year 2010¹.

In order that the results of the 2011 Census to be correctly interpreted, it is necessary to be familiar with the basic methodological assumptions, as well as the background for monitoring a concrete census topic. For this reason, we provide the basic methodological explanations and definitions in connection with the data published in this book.

Total population

For the purpose of determining the total number of population of a given area, it was in the 2011 Census that the concept of the “usual population” was used for the first time. According to this concept a person is considered to be a resident of the place in which he/she alone (in case of a one-person household) or with the members of his/her household spends most of the time, that is, the day/night rest, irrespective of where this person has his/her residence registered. Thus the total population of a certain place includes the persons who have lived in that place continuously for at least one year before the critical census moment, as well as the persons who have lived in that place for less than 12 months but with an intention to stay there for at least one year.

¹ Conference of European Statisticians Recommendations for the 2010 Census of Population and Housing UN, New York and Geneva, 2006

Лица која су у критичном моменту пописа привремено (краткотрајно) била одсутна из места уобичајеног становања, због годишњег одмора, службеног пута, лечења и слично, укључена су у укупно становништво тог места.

Поједине категорије становништва имају специфичан третман, који донекле одступа од овог правила, и то:

- Лица која раде у другом месту у земљи или у иностранству укључују се у укупно становништво места уобичајеног становања свог домаћинства уколико се у то место враћају најмање једном недељно.
- Ученици основне и средње школе који се школују у другом месту у Републици Србији или у иностранству, као и лица која студирају у другом месту у Републици Србији, убрајају се у укупно становништво места у којем живи њихово домаћинство, независно од дужине одсуства, од намере и од учесталости враћања.
- Грађани Републике Србије који студирају у иностранству укључени су, независно од дужине одсуства, у укупно становништво места становања свог домаћинства уколико се најмање једном недељно враћају у то место.
- Страни студенти који се школују у нашој земљи убрајају се у укупно становништво места у којем су пописани уколико се у своју домовину не враћају недељно.
- Деца која после развода родитеља живе наизменично у два домаћинства укључују се у укупно становништво места у којем проводе више времена. У случају да подједнако времена проводе у оба домаћинства, укључују се у становништво места у којем су се затекла у критичном моменту пописа.
- Бескућници и друга лица без сталне или привремене адресе укључени су у укупно становништво места у којем су пописани.

Лица избегла са простора бивших република СФРЈ и интерно расељена лица са простора АП Косово и Метохија укључују се у укупно становништво, у складу са истим правилима.

Укупно становништво у ранијим пописима

Десетогодишња периодика спровођења пописа, услед чињенице да се с протоком времена јављају нове околности, појаве и потребе у друштву, намеће измене у методолошким решењима за одређивање места становања извесних категорија становништва, што донекле отежава поређење резултата.

The persons who were at the critical census moment temporarily (for a short period of time) absent from the place of usual residence, on account of vacation, business trip, medical treatment, etc., were included in the total population of that place.

Some categories of population have a specific treatment, which to an extent deviates from this rule, as follows:

- Persons who work in another place in the country or abroad are included in the total population of the place of the usual residence of their households if they return to that place at least once a week.
- Primary school pupils and secondary school students who do their schooling in another place in the Republic of Serbia or abroad, as well as the third level students who study in another place in the Republic of Serbia, are included in the total population of the place in which their household resides, irrespective of the length of their absence, intention or frequency of returning.
- The citizens of the Republic of Serbia who study abroad are included, irrespective of the length of absence, in the total population of the place of residence of their households if they return to that place at least once a week.
- Foreign third level students who study in our country are included in the total population of the place in which they are enumerated if they do not return to their homeland every week.
- The children who, after the divorce of their parents, live alternately in two households are included in the total population of the place in which they spend more time. In case when they spend equal amounts of time in both households, they are included in the population of the place in which they found themselves at the critical census moment.
- Homeless and other persons without a permanent or temporary address are included in the total population of the place in which they were enumerated.

The refugees from the former Republics of the SFRY and the internally displaced persons from the AP Kosovo and Metohija are included in the total population, in compliance with the same rules.

Total population in the previous censuses

Taking into account the fact that with the passage of time there are new circumstances, phenomena and needs in a society, the ten-year periodicity of the census implementation implies changes in the methodological solutions for determining the place of residence of some categories of the population which up to a point makes the comparison of the data more difficult.

Тако су у пописима 1961. и 1971. године активни становници који су радили ван места становања својих домаћинства, а нису се у своје домаћинство враћали свакодневно убрајани у укупно становништво места рада. Сезонски радници који су радили ван места становања у Попису 1948. године сматрани су становницима места у којем живи њихово домаћинство независно од тога колико су одсутни. Овакав третман у пописима 1953, 1961. и 1971. године имали су само сезонски радници који су на сезонском раду пре пописа били краће од годину дана, док су се остали убрајали у укупно становништво места рада.

У пописима 1953. и 1961. године ученици у привреди који су се школовали ван места становања родитеља улазили су у укупно становништво места школовања.

У пописима 1981. и 1991. године у укупно становништво једног места укључена су лица која у том месту стално станују, без обзира на то да ли су се у критичном моменту пописа налазила у том месту или су привремено била одсутна из било ког разлога (рад, школовање, путовање, лечење, издржавање казне и друго).

Првих деценија после Другог светског рата боравак наших грађана у иностранству био је спорадична појава која због тога није била предмет праћења у пописима 1948, 1953. и 1961. године. Средином 60-их година XX века бележи се масовнији одлазак грађана Републике Србије на рад у иностранство. Према методологијама пописа 1971, 1981. и 1991. године, без обзира на одсуство, наши грађани на привременом раду у иностранству, као и чланови породице који су с њима боравили у иностранству, укључени су у укупно становништво Републике Србије.

У складу с међународним препорукама, у Попису 2002. године у укупно становништво Републике Србије укључени су наши грађани чији је рад односно боравак у иностранству био краћи од годину дана, као и страни држављани који су у нашој земљи радили или боравили годину дана и дуже.

Фертилна обележја

Имајући у виду значај података о фертилним карактеристикама женског становништва, званична статистика је у садржају свих пописа становништва у периоду 1948–2011. укључила питање о броју живорођене деце. Тиме је створена богата статистичка грађа која је важна за утврђивање висине плодности женског становништва Републике Србије.

Подаци о броју живорођене деце релевантни су како за сагледавање коначног ефективног фертилитета (уколико су жене старије од 50 година) и досадашњег ефективног фертилитета (уколико је реч о женама које се налазе у фертилном периоду²⁾), тако и за сагледавање обима неучествовања жена у репродукцији. Осим тога, подаци о фертилним карактеристикама женског становништва од значаја су и за дефинисање и реализацију мера популационе политике које су усмерене ка решавању проблема недовољног рађања.

²⁾ Фертилни период обухвата старосни интервал 15–49 година.

Thus, in the 1961 and 1971 censuses, the active residents, who worked outside the place of residence of their households, but did not return to their respective households every day used to be included in the total population of their place of work. In the 1948 census, the seasonal workers who worked outside the place of residence were considered as the residents of the place in which their households resides irrespective of how long they had been absent. In the 1953, 1961 and 1971 censuses, this treatment was extended only to the seasonal workers who had been away on the seasonal work prior to the census for less than a year, while the others were included in the total population of the place of work.

In the 1953 and 1961 censuses, vocational students who had practical work as part of their education and who did their schooling outside the place of residence of their parents were included in the total population of the place of schooling.

In the 1981 and 1991 censuses, the total population of a certain place included persons who resided in that place permanently, regardless of whether they were in that place at the critical census moment or they were temporarily absent for any reason whatsoever (work, education, travel, medical treatment, imprisonment, etc.).

During the first decades following the World War II, the stay of our citizens abroad was a rare phenomenon which for this reason was not the subject of the monitoring in the 1948, 1953 and 1961 censuses. Around the mid-1960's there was a more significant departure of the citizens of the Republic of Serbia aimed at working abroad. According to the methodologies of the 1971, 1981 and 1991 censuses, regardless of their absence, our citizens who were temporarily away on account of their work abroad, as well as the members of the family who resided with them abroad, were included in the total population of the Republic of Serbia.

In compliance with the international recommendations, in the 2002 Census, the total population of the Republic of Serbia included our citizens whose work and/or stay abroad was for less than a year, as well as the foreign citizens who worked or resided in our country for a year or more.

Fertility characteristics

Taking into account the significance of the data on the fertility characteristics of female population, the official statistics included the question on the number of liveborn children into the contents of all population censuses in the period 1948–2011. This created rich statistical material which is important for determining the fertility level of the female population of the Republic of Serbia.

The data on the number of liveborn children are relevant both for observing the final effective fertility (if the women are over 50) and the effective fertility so far (in case of women who are still in the fertile period²⁾), and for observing the scope of non-participation of women in reproduction. In addition, the data on the fertility characteristics of the female population are of significance for the defining and implementing measures of population policy aimed at solving the problem of insufficient number of births.

²⁾ The fertile period comprises the interval of 15–49 years of age.

Попис становништва представља значајан извор података неопходних за анализу диференцијалног фертилитета, тј. за анализу фертилитета према разним карактеристикама женског становништва (брачним, образовним, етничким итд.), која указује на утицај појединих фактора на ниво фертилитета.

Поред података о броју живорођене деце, у Попису 2011. године први пут су прикупљени и подаци о годинама рођења живорођене деце који су основа за израчунавање интервала између порођаја, односно за праћење учесталости рађања.

Начин прикупљања података о броју живорођене деце

Међународне препоруке не сврставају питање о броју живорођене деце у ред тзв. основних обележја, па тако свака држава самостално одлучује да ли ће прикупљати ову врсту података у попису.

Подаци о броју живорођене деце добијени су на основу изјаве лица о броју живорођене деце коју је жена која се пописује родила.

19. БРОЈ ЖИВОРОЂЕНЕ ДЕЦЕ

(укључујући и децу која нису у животу)



Током обуке непосредних учесника у теренској реализацији Пописа 2011. наглашено је да се на ово питање одговор уписује само за особе женског пола, без обзира на њихов брачни статус и старост.

Методолошким упутством било је предвиђено да приликом уписивања одговора треба узети у обзир и децу која у критичном моменту пописа нису била жива, а да мртворођену децу, усвојену децу, као и децу из ранијег брака супруга/партнера, не треба узети у обзир. У случају да жена није рађала или је рађала само мртворођену децу, као одговор на ово питање уписивана је нула („0“).

Упоредни преглед података о женском становништву према броју живорођене деце

У табели А1 приказан је упоредни преглед података о женском становништву старом 15 и више година према броју живорођене деце, по пописима од 1948. до 2011. године.

Подаци пописа од 1948 до 1981. године односе се на читаву територију Републике Србије, док пописи 1991, 2002. и 2011. године не садрже податке за АП Косово и Метохија (табела А1 и графикони 1 и 2). Наиме, Попис 1991. године бојкотован је од стране већине албанског становништва, док 2002. и 2011. године на територији јужне српске покрајине нису постојали услови за спровођење пописа.

The population census represents important source of data necessary for an analysis of differential fertility, i.e., for an analysis of fertility according to different characteristics of female population (marital, educational, ethnical, etc.), which sheds light on the impact of certain factors at the fertility level.

In addition to the data on the number of liveborn children, the 2011 Census collected for the first time the data on the years of birth of the liveborn children which are the basis for calculating the interval between deliveries, that is, in order to monitor the birth frequency.

Method of collecting data on the number of liveborn children

The international recommendations do not classify the question on the number of liveborn children among the so-called core topics, so that each country decides independently if it is going to collect this kind of data in census.

The data on the number of liveborn children were obtained on the basis of the statements of persons regarding the number of liveborn children born by the woman who was being enumerated.

19. NUMBER OF LIVE BORN CHILDREN

(including children who are not alive)



During the training of the direct participants of the field implementation of the 2011 Census, it was emphasized that the answer to this question should be written down only for females, regardless of their marital status and age.

The methodological guidance stipulated that, during the writing down of the answer, the children who were not alive at the time of the critical census moment should also be taken into consideration, while any stillborn children, adopted children, as well as children from the previous marriage of the spouse/partner should not be taken into account. In case that a woman did not give birth at all or gave birth only to stillborn children, "0" was written down as the answer to this question.

Comparative overview of the data on female population according to the number of liveborn children

Table A1 shows a comparative overview of the data on female population aged 15 and over according to the number of liveborn children, by the censuses from 1948 to 2011.

Census data from 1948 to 1981 refer to the whole territory of the Republic of Serbia, while censuses in 1991, 2001 and 2011 do not contain data for AP Kosovo and Metohija (table A1 and graphs 1 and 2). Namely, the 1991 Census was boycotted by the majority Albanian population, while in 2002 and 2011 there were no conditions on the territory of the south Serbian province for the implementation of the census.

Табела А1: Женско становништво старо 15 и више година према броју живорођене деце, по пописима 1948–2011.
 Table A1: Female population aged 15 and over by the number of liveborn children, by the censuses 1948–2011

	1948	1953	1961	1971	1981	1991 ³⁾	2002	2011	
РЕПУБЛИКА СРБИЈА	2382132	2591779	2791178	3257729	3599248	3237467	3279564	3189716	REPUBLIC OF SERBIA
Није рађала	826343	752469	716938	866823	908122	722119	815804	819822	Did not give birth
Родила 1 дете	284551	374825	466028	601054	681972	662970	651009	629117	Gave birth to 1 child
2	312380	418792	565574	781943	1093394	1283758	1377863	1361775	2
3	249472	297544	343454	367657	376233	311034	296574	283259	3
4	193601	214912	222263	212761	189085	111814	79263	62397	4
5 и више деце	515661	527892	472606	421335	350442	122258	57472	33346	5 and more children
Непознато	124	5345	4315	6156	-	23514	1579	-	Unknown
					%				
РЕПУБЛИКА СРБИЈА	100	100	100	100	100	100	100	100	REPUBLIC OF SERBIA
Није рађала	34,69	29,03	25,69	26,61	25,23	22,31	24,87	25,70	Did not give birth
Родила 1 дете	11,95	14,46	16,70	18,45	18,95	20,48	19,85	19,73	Gave birth to 1 child
2	13,11	16,16	20,26	24,00	30,38	39,65	42,01	42,69	2
3	10,47	11,48	12,30	11,29	10,45	9,61	9,04	8,88	3
4	8,13	8,29	7,96	6,53	5,25	3,45	2,43	1,96	4
5 и више деце	21,65	20,37	16,93	12,93	9,74	3,78	1,75	1,04	5 and more children
Непознато	0,01	0,21	0,15	0,19	-	0,73	0,05	-	Unknown

Начин прикупљања података о годинама рођења живорођене деце

Иако међународне препоруке не предвиђају прикупљање података о годинама рођења живорођене деце у пописима становништва, у циљу обogaћивања статистичке грађе о фертилниим карактеристикама женског становништва, ово питање је укључено у садржај Пописа 2011.

20. ГОДИНЕ РОЂЕЊА ЖИВОРОЂЕНЕ ДЕЦЕ

□ □ □ □ □
првог детета

□ □ □ □ □
другог детета

□ □ □ □ □
трећег детета

За више од три живорођена детета уписати годину рођења најмлађег детета → □ □ □ □ □

У Методолошком упутству, као и током обуке непосредних учесника у теренској реализацији Пописа 2011, истакнуто је да одговор на ово питање треба уписати само за женска лица која су рађала живорођену децу. Такође, наглашено је да годину рођења треба уписати и за децу која нису била жива у критичном моменту пописа.

Приликом уписивања одговора за жене које су родиле више од три живорођена детета, Методолошким упутством било је предвиђено да у кућице треба уписати, редом, године рођења прва три детета, а у издвојене кућице у другом реду годину рођења најмлађег детета, тј. детета које је последње рођено.

³⁾ За 1991. годину исказани су подаци само за пописано становништво (због бојкота Пописа од стране највећег дела албанског становништва не располаже се стварним подацима за општине Бујановац и Прешево).

Method of collecting data on the years of birth of liveborn children

Although the international recommendations do not predict collecting data on the years of birth of liveborn children in the population censuses, in order to enrich the statistical materials on the fertility characteristics of the female population, this question was included into the contents of the 2011 Census.

20. YEARS OF BIRTH FOR LIVE-BORN CHILDREN

□ □ □ □ □
the first child

□ □ □ □ □
the second child

□ □ □ □ □
the third child

For more than 3 live-born children write year of birth for the youngest child → □ □ □ □ □

In the Methodological guidance, as well as during the training of the direct participants in the field implementation of the 2011 Census, it was pointed out that the answer to this question should be written down only for female persons who gave birth to liveborn children. Also, it was stressed that the year of birth should be written down also for the children who were not alive at the critical census moment.

When writing down the answer for the women who gave birth to more than three liveborn children, the Methodological guidance stipulated that in the boxes should be written down the years of birth of the first three children in their order, while the separate boxes in the second row should contain the year of birth of the youngest child, that is, of the child who had been born last.

³⁾ For 1991, only the data for the enumerated population are provided (owing to the boycott of the Census by the majority Albanian population, there are no actual data for the municipalities of Bujanovac and Presevo).

Табела А2: Просечна старост мајке при рођењу првог детета, Попис 2011.
Table A2: Average age of mother when giving birth to the first child, 2011 Census

	Година рођења првог детета / Year of birth of the first child							
	1960 и раније 1960 and before	1961-1970	1971-1980	1981-1990	1991-2000	2001-2010		2011
РЕПУБЛИКА СРБИЈА	21,80	22,36	22,64	23,70	24,41	26,04	27,50	REPUBLIC OF SERBIA

Табеларни приказ података Пописа 2011.

У овој књизи приказани су подаци о броју и територијалном распореду женског становништва старог 15 и више година према старости, законском брачном статусу и броју живорођене деце (табеле 1.1, 1.2 и 2), а у табелама 3.1 и 3.2 према старости, броју живорођене деце и националној припадности.

Подаци су приказани у складу са Номенклатуром статистичких територијалних јединица (НСТЈ)⁴ усвојеном у периоду између последња два пописа, којом су дефинисане статистичке функционалне територијалне целине, тј. три хијерархијска нивоа: НСТЈ 1 (Србија – север и Србија – југ), НСТЈ 2 (региони) и НСТЈ 3 (области).

Табела 1.1 садржи преглед података о женском становништву старом 15 и више година према старости, законском брачном статусу и броју живорођене деце, до нивоа региона, као и податак о просечном броју живорођене деце⁵. Поред апсолутних исказане су и релативне вредности (**табела 1.2**), тј. исказано је учешће жена које нису рађале, као и жена које су родиле једно дете, двоје, троје, четворо, петоро и више деце, у женском становништву старом 15 и више година по старости и законском брачном статусу.

У табели 2 налазе се подаци о женском становништву старом 15 и више година према старости, законском брачном статусу и броју живорођене деце, до нивоа општина/градова. Такође, исказан је податак о просечном броју живорођене деце према старости и законском брачном статусу жене.

Посебно су приказани подаци за насеља Београд и Ниш, која се, за разлику од осталих насеља у Републици Србији, простиру на територији више општина. Насеље Београд представља део Града Београда и обухвата целокупну територију шест градских општина (Врачар, Стари град, Савски венац, Звездара, Раковица и Нови Београд) и делове територија још четири градске општине (Вождовац, Земун, Палилула и Чукарица). Насеље Ниш, као део Града Ниша, простира се на територији четири од пет градских општина (Црвени крст, Пантелеј, Палилула и Медијана)⁶.

⁴ Уредба о номенклатури статистичких територијалних јединица („Службени гласник РС”, бр. 109/09 и 46/10).

⁵ Просечан број живорођене деце израчунат је у односу на женско становништво старо 15 и више година које је рађало.

⁶ Карта на страни 17.

Table presentation of the 2011 Census data

This book shows the data on the number and territorial distribution of the female population aged 15 and over by age, legal marital status and number of liveborn children (tables 1.1, 1.2 and 2), and according to their age, number of liveborn children and ethnicity (tables 3.1 and 3.2).

The data are presented in compliance with the Nomenclature of territorial units for statistics (NSTJ)⁴ adopted in the period between the last two censuses, which defines the statistical functional territorial units, i.e., three hierarchical levels: NSTJ 1 (Srbija – sever and Srbija – jug), NSTJ 2 (regions) and NSTJ 3 (areas).

Table 1.1 contains an overview of the data on the female population aged 15 and over by age, legal marital status and number of liveborn children, up to the level of regions, as well as the data on the average number of liveborn children⁵. In addition to the absolute values, there are also relative values presented (**table 1.2**), i.e., percentage of women who did not give birth, as well as women who gave birth to one, two, three, four, five and more children, in the female population aged 15 years and over by age and legal marital status.

Table 2 shows the data on the female population aged 15 and over age, legal marital status and number of liveborn children, up to the level of municipalities/cities. Also, it shows the data on the average number of liveborn children by age and legal marital status of female.

The data for Belgrade settlement and Niš settlement have been shown separately since, as opposed to the other settlements in the Republic of Serbia, they spread over the territory of several municipalities. Belgrade settlement represents a part of Grad Beograd and it includes the whole territory of six city municipalities (Vračar, Stari grad, Savski venac, Zvezdara, Rakovica and Novi Beograd) and parts of the territories of four more city municipalities (Voždovac, Zemun, Palilula and Čukarica). Niš settlement as a part of Grad Niš spreads on the territory of four out of five city municipalities (Crveni krst, Pantelej, Palilula and Medijana)⁶.

⁴ Regulation on the Nomenclature of Statistical Territorial Units (“The Official Gazette of the RS,” no. 109/09 and 46/10).

⁵ Average number of liveborn children is calculated in relation to the female population aged 15 and over who gave birth.

⁶ Map on page 17.

Табела 3.1 садржи преглед података о женском становништву старом 15 и више година према старости, броју живорођене деце и националној припадности, до нивоа региона. За припаднице 21 етничке групе у Републици Србији, посебно је исказан податак о просечном броју живорођене деце. Поред апсолутних исказане су и релативне вредности (**табела 3.2**), тј. исказано је учешће жена старости 15 и више година одређене националности које нису рађале и жена које су родиле једно дете, двоје, троје, четворо, петоро и више деце у женском становништву старости 15 и више година односно националности.

Табеле 3.1 и 3.2 садрже податке о припадницама најзаступљенијих етничких заједница које броје више од две хиљаде припадница на простору Републике Србије.

Разлику између збира колона у којима су дати подаци за 21 етничку заједницу и колоне „Укупно“ чини збир података за: припаднице етничких група које броје мање од две хиљаде припадница (Ашкалије, Цинцари, Чеси, Италијани и др.), за жене које су се двојако изјасниле (Српкиња-Македонка, Мађарица-Југословенка и др.), за жене које су искористиле своје Уставом загарантовано право и могућност да се не изјасне о својој националној припадности („Нису се изјасниле“), за жене које су се изјасниле у смислу регионалне припадности (Шумадинка, Војвођанка, Врањанка), као и за жене за које није уписан одговор на питање о националној припадности, или је уписан нечитак одговор, или је уписан одговор који не представља изјашњавање о националној припадности (Ванземаљац, Земљанин итд.)

У све четири табеле подаци о старости исказани су у навршеним годинама живота, по петогодишњим и десетогодишњим старосним групама (15–19, 20–24, 25–29, 30–39, 40–49, 50–59, 60 и више година).

Table 3.1 contains an overview of the data on the female population aged 15 and over by age, number of liveborn children and ethnicity, up to the level of regions. Data on average number of liveborn children are shown for female members of 21 ethnic communities in the Republic of Serbia. In addition to the absolute values, there are also relative values presented (**table 3.2**), i.e., percentage of women aged 15 and over of certain ethnicity who did not give birth, as well as women who gave birth to one, two, three, four, five and more children, in the female population aged 15 years and over of the respective ethnicity.

Tables 3.1 and 3.2 contain data on female members of predominant ethnic communities that have more than two thousand female members in the Republic of Serbia.

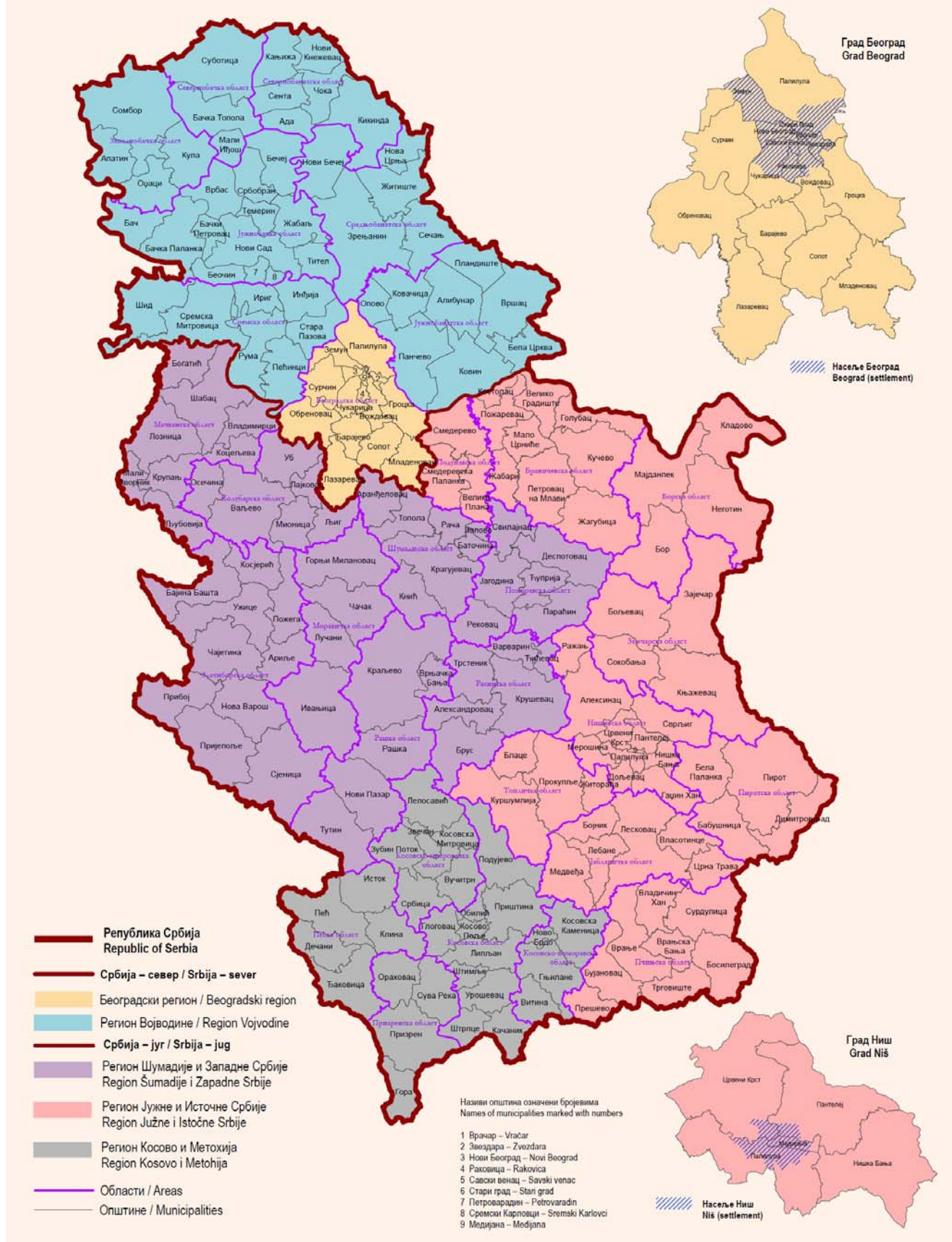
The difference between the sums of the columns that provide the data for 21 ethnic communities and the column “Total” is the sum of the data on: female population that belongs to ethnic groups that have less than two thousand female members (Aškalije, Cincari, Czechs, Italians, etc.), women who declared themselves dually (Serbian-Macedonian, Hungarian-Yugoslav, etc.), women who used their right guaranteed by the Constitution and the possibility not to declare themselves regarding their ethnicity (“Did not declare”), women who declared themselves in terms of regional affiliation (Šumadinka, Vojvodjanka, Vranjanka), as well as women for whom no response to the question on the ethnicity was inscribed, or there was an illegible response, or there was a response which does not constitute a declaration on the ethnicity (Alien, Earth Resident, etc.)

The data on age are shown, in all four tables, as the completed years of life, by five-year and ten-year age groups (15–19, 20–24, 25–29, 30–39, 40–49, 50–59, 60 and over).

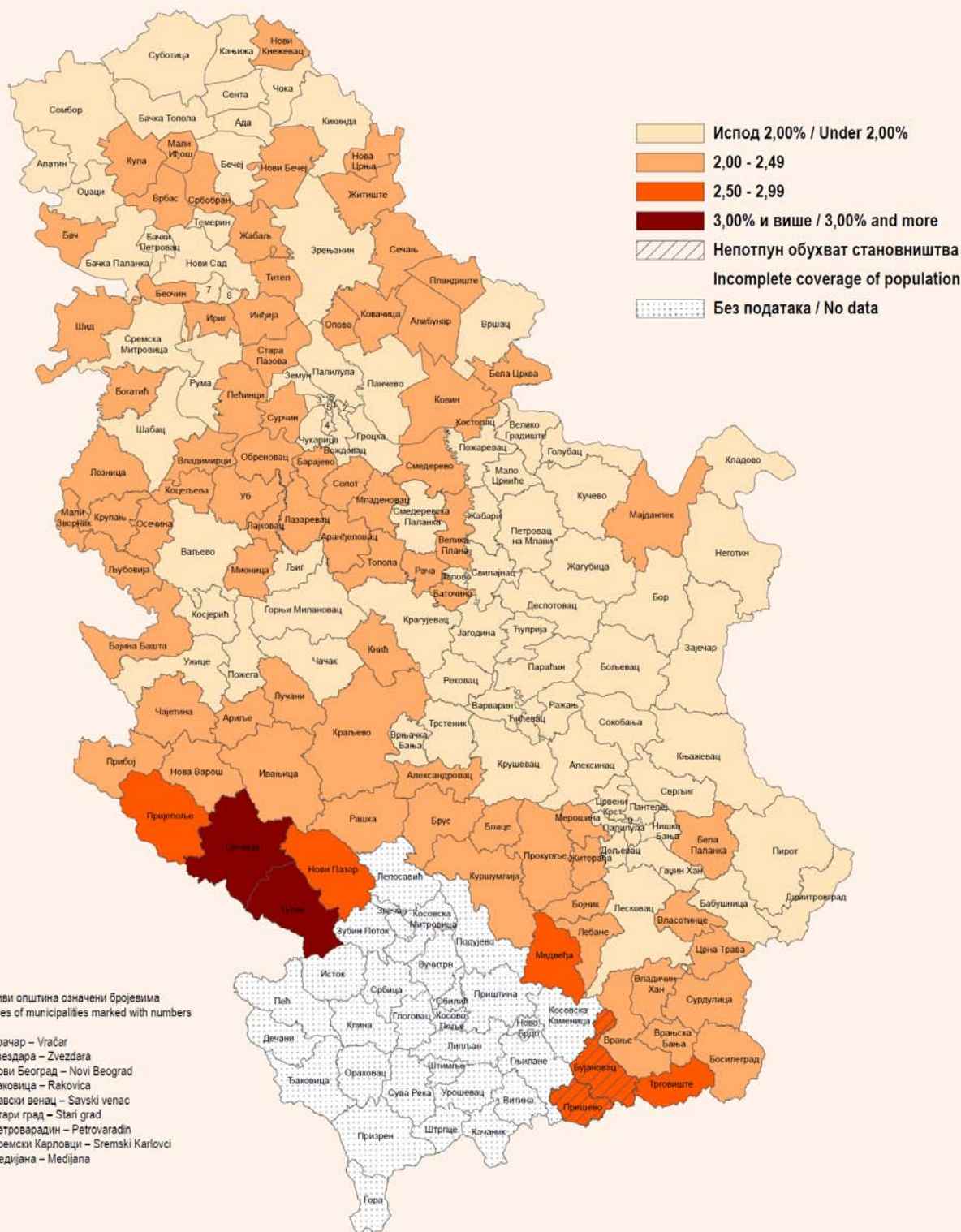
Скраћенице / Abbreviations	
-	Нема појаве / No occurrence
...	Без података / No data

Карте и графикони
Maps and charts

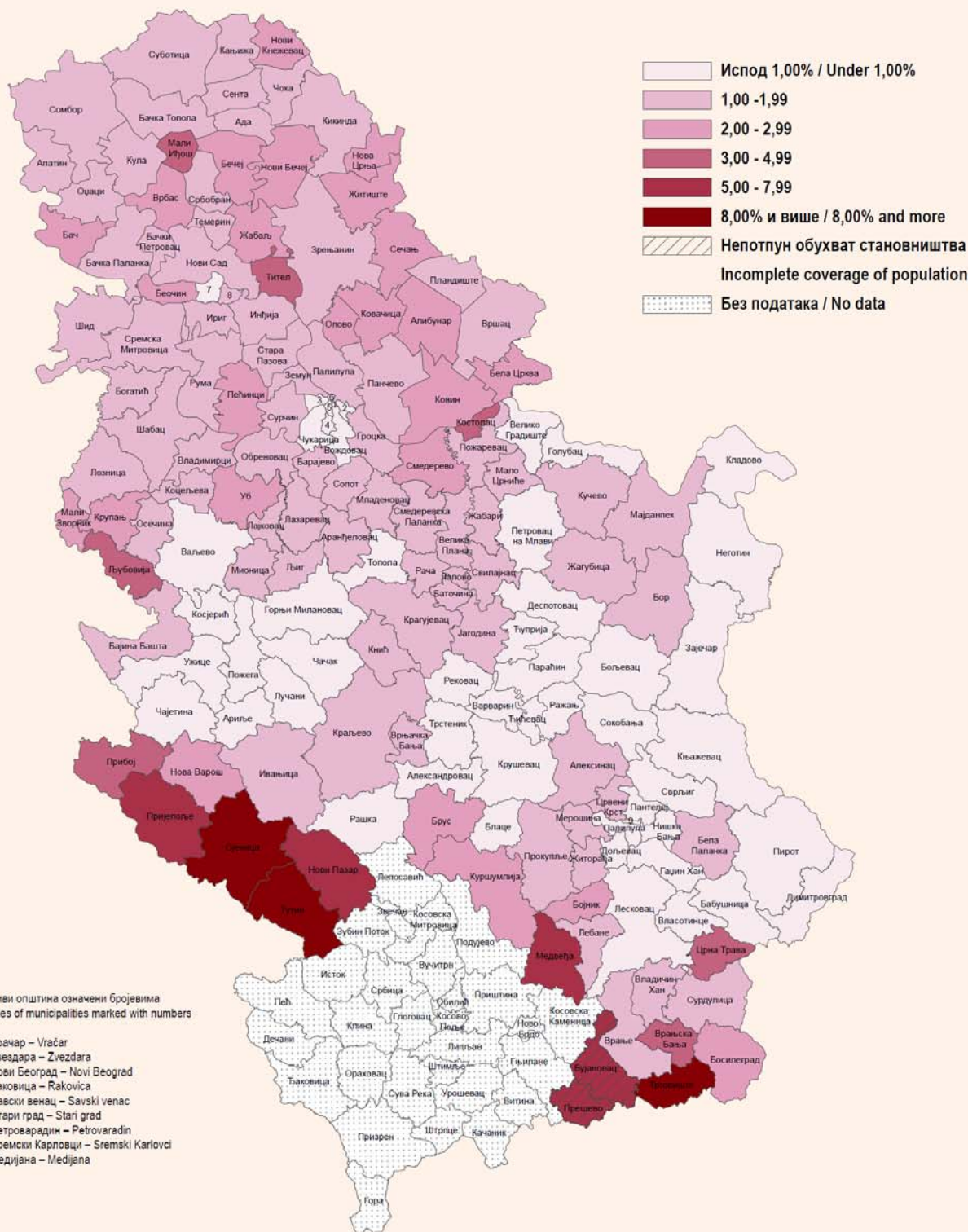
Карта 1: Општине и градови у Републици Србији по областима и регионима
 Map 1: Municipalities and cities of the Republic of Serbia by areas and regions



Карта 2: Просечан број живорођене деце жена старих 15 и више година које су рађале, по општинама и градовима у Републици Србији
Map 2: Average number of liveborn children of the women aged 15 and over who gave birth, by municipalities and cities in the Republic of Serbia

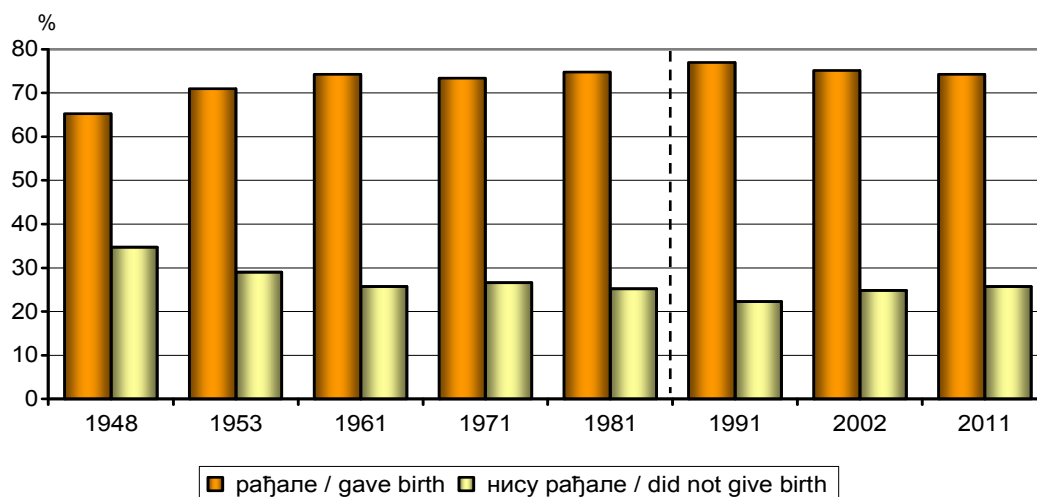


Карта 3. Удео жена старих 15 и више година које су родиле петоро и више живорођене деце у укупном броју жена старих 15 и више година које су рађале, по општинама и градовима у Републици Србији
Map 3. The share of women aged 15 and over who give birth to five and more liveborn children in the total number of women aged 15 and over who gave birth, by municipalities and cities in the Republic of Serbian



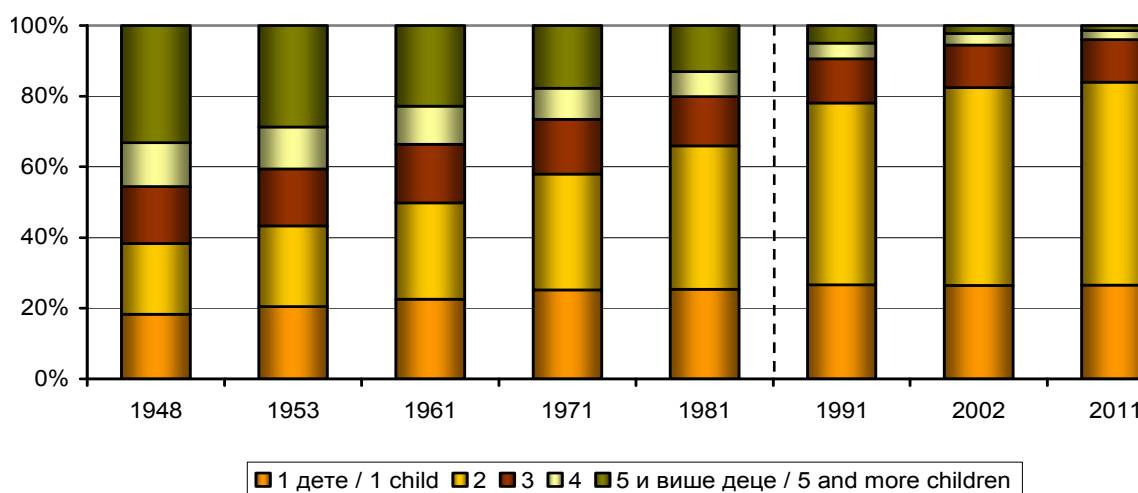
Графикон 1: Удео жена које су рађале живорођену децу и жена које нису рађале у укупном женском становништву старом 15 и више година, по пописима 1948–2011.

Chart 1: The share of women who gave birth to liveborn children and women who did not give birth in the total female population aged 15 and over, by censuses 1948–2011.



Графикон 2: Женско становништво старо 15 и више година које је рађало према броју живорођене деце, по пописима 1948–2011.

Chart 2: Female population aged 15 and over by the number of liveborn children, by censuses 1948–2011.



Табеларни прикази
Table presentations

1.1. Женско становништво старо 15 и више година према старости, законском брачном статусу и броју живорођене деце, по регионима
Female population aged 15 and over by age, legal marital status and number of liveborn children, by regions

Регион	Укупно <i>Total</i>	Није рађала <i>Did not give birth</i>	Жене које су рађале према броју живорођене деце <i>Women who gave birth by the number of liveborn children</i>					Просечан број деце <i>Average number of children</i>	Region	
			свега <i>All</i>	1	2	3	4			5 и више <i>5 and more</i>
РЕПУБЛИКА СРБИЈА	3189716	819822	2369894	629117	1361775	283259	62397	33346	1,96	REPUBLIC OF SERBIA
Неудата	731559	637167	94392	49746	28779	9411	3832	2624	1,76	Never married
Удата	1702581	110274	1592307	368658	982151	190572	35429	15497	1,97	Married
Удовица	562384	44792	517592	133439	279603	70168	20433	13949	2,06	Widower
Разведена	181351	21183	160168	75092	69055	12455	2461	1105	1,67	Divorced
Непознато	11841	6406	5435	2182	2187	653	242	171	1,93	Unknown
15–19	195026	189897	5129	4126	902	94	7	-	1,22	15–19
Неудата	190002	187316	2686	2135	490	58	3	-	1,23	Never married
Удата	3710	1484	2226	1821	369	34	2	-	1,20	Married
Удовица	19	9	10	9	-	-	1	-	1,30	Widower
Разведена	147	31	116	98	18	-	-	-	1,16	Divorced
Непознато	1148	1057	91	63	25	2	1	-	1,35	Unknown
20–24	214510	176034	38476	25398	10771	1790	403	114	1,42	20–24
Неудата	174990	165957	9033	5620	2347	753	241	72	1,54	Never married
Удата	35978	8451	27527	18364	8039	951	138	35	1,38	Married
Удовица	131	14	117	72	33	9	2	1	1,53	Widower
Разведена	1714	287	1427	1117	254	42	10	4	1,27	Divorced
Непознато	1697	1325	372	225	98	35	12	2	1,57	Unknown
25–29	235375	130233	105142	52714	42185	7801	1765	677	1,63	25–29
Неудата	123924	110716	13208	7061	3740	1360	688	359	1,77	Never married
Удата	103648	17846	85802	41575	36846	6128	978	275	1,62	Married
Удовица	458	35	423	216	153	39	9	6	1,68	Widower
Разведена	5932	807	5125	3573	1264	214	56	18	1,38	Divorced
Непознато	1413	829	584	289	182	60	34	19	1,83	Unknown
30–39	489240	118996	370244	116127	198015	44204	8515	3383	1,89	30–39
Неудата	119082	89142	29940	14583	9525	3297	1480	1055	1,86	Never married
Удата	334416	25641	308775	85461	176522	38359	6401	2032	1,91	Married
Удовица	4287	237	4050	1381	1971	499	129	70	1,91	Widower
Разведена	29142	3152	25990	14111	9425	1860	419	175	1,59	Divorced
Непознато	2313	824	1489	591	572	189	86	51	1,98	Unknown
40–49	481138	56734	424404	92238	259253	57521	10653	4739	2,01	40–49
Неудата	55256	35678	19578	9419	6418	2217	862	662	1,86	Never married
Удата	362375	15563	346812	61372	224415	49154	8454	3417	2,05	Married
Удовица	18723	982	17741	4080	10247	2543	578	293	2,05	Widower
Разведена	43223	4017	39206	16982	17708	3463	718	335	1,72	Divorced
Непознато	1561	494	1067	385	465	144	41	32	1,97	Unknown
50–59	572549	49376	523173	101394	344608	60975	10905	5291	2,00	50–59
Неудата	34993	22739	12254	6402	4011	1156	369	316	1,74	Never married
Удата	415888	17383	398505	63366	275530	47845	8128	3636	2,04	Married
Удовица	71143	3966	67177	13257	42950	8182	1744	1044	2,04	Widower
Разведена	49288	4846	44442	18100	21752	3691	635	264	1,73	Divorced
Непознато	1237	442	795	269	365	101	29	31	2,02	Unknown
60 и више	1001878	98552	903326	237120	506041	110874	30149	19142	2,01	60 and over
Неудата	33312	25619	7693	4526	2248	570	189	160	1,62	Never married
Удата	446566	23906	422660	96699	260430	48101	11328	6102	1,99	Married
Удовица	467623	39549	428074	114424	224249	58896	17970	12535	2,07	Widower
Разведена	51905	8043	43862	21111	18634	3185	623	309	1,65	Divorced
Непознато	2472	1435	1037	360	480	122	39	36	1,99	Unknown

1.1. Женско становништво старо 15 и више година према старости, законском брачном статусу и броју живорођене деце, по регионима (наставак)
Female population aged 15 and over by age, legal marital status and number of liveborn children, by regions (continued)

Регион	Укупно <i>Total</i>	Није рађала <i>Did not give birth</i>	Жене које су рађале према броју живорођене деце <i>Women who gave birth by the number of liveborn children</i>					Просечан број деце <i>Average number of children</i>	Region	
			свега <i>All</i>	1	2	3	4			5 и више <i>5 and more</i>
СРБИЈА—СЕВЕР	1617634	459072	1158562	337024	652332	128049	26673	14484	1,91	SRBIJA—SEVER
Неудата	409938	356659	53279	28856	15600	5112	2128	1583	1,75	Never married
Удата	812509	61895	750614	192027	455476	83072	13971	6068	1,92	Married
Удовица	280028	23599	256429	70004	139117	32238	9005	6065	2,02	Widower
Разведена	108978	13409	95569	44996	41099	7339	1462	673	1,66	Divorced
Непознато	6181	3510	2671	1141	1040	288	107	95	1,90	Unknown
15—19	94489	92256	2233	1770	412	47	4	-	1,23	15—19
Неудата	92645	91255	1390	1086	269	33	2	-	1,25	Never married
Удата	1243	503	740	610	117	12	1	-	1,19	Married
Удовица	8	4	4	4	-	-	-	-	1,00	Widower
Разведена	66	12	54	41	13	-	-	-	1,24	Divorced
Непознато	527	482	45	29	13	2	1	-	1,44	Unknown
20—24	107814	91856	15958	10813	4087	769	224	65	1,41	20—24
Неудата	92036	87400	4636	2867	1178	406	142	43	1,56	Never married
Удата	14166	3700	10466	7325	2739	322	63	17	1,35	Married
Удовица	65	8	57	34	17	4	1	1	1,58	Widower
Разведена	757	125	632	489	107	24	9	3	1,31	Divorced
Непознато	790	623	167	98	46	13	9	1	1,62	Unknown
25—29	128372	79571	48801	26939	17521	3139	829	373	1,57	25—29
Неудата	74982	68120	6862	3775	1807	682	389	209	1,77	Never married
Удата	49393	10522	38871	21113	14931	2307	383	137	1,55	Married
Удовица	210	18	192	101	68	17	4	2	1,64	Widower
Разведена	3053	440	2613	1814	643	110	36	10	1,39	Divorced
Непознато	734	471	263	136	72	23	17	15	1,87	Unknown
30—39	261808	76511	185297	66436	93849	19683	3646	1683	1,82	30—39
Неудата	74666	57752	16914	8675	5032	1772	799	636	1,84	Never married
Удата	167551	16140	151411	48792	82600	16627	2514	878	1,84	Married
Удовица	2027	132	1895	720	880	204	57	34	1,86	Widower
Разведена	16351	2001	14350	7925	5082	1001	236	106	1,58	Divorced
Непознато	1213	486	727	324	255	79	40	29	1,94	Unknown
40—49	245539	35054	210485	52565	123958	26899	4723	2340	1,97	40—49
Неудата	34269	22701	11568	5781	3674	1210	487	416	1,84	Never married
Удата	175382	8934	166448	34084	104944	22374	3503	1543	2,01	Married
Удовица	9273	547	8726	2256	4826	1200	279	165	2,02	Widower
Разведена	25744	2581	23163	10228	10260	2040	440	195	1,72	Divorced
Непознато	871	291	580	216	254	75	14	21	1,95	Unknown
50—59	288436	28937	259499	56696	167192	28638	4659	2314	1,96	50—59
Неудата	21190	13955	7235	3876	2280	680	209	190	1,73	Never married
Удата	199803	9508	190295	34022	129791	21756	3288	1438	2,00	Married
Удовица	36203	2149	34054	7252	21608	3929	760	505	2,01	Widower
Разведена	30570	3069	27501	11391	13330	2225	390	165	1,72	Divorced
Непознато	670	256	414	155	183	48	12	16	1,96	Unknown
60 и више	491176	54887	436289	121805	245313	48874	12588	7709	1,96	60 and over
Неудата	20150	15476	4674	2796	1360	329	100	89	1,59	Never married
Удата	204971	12588	192383	46081	120354	19674	4219	2055	1,95	Married
Удовица	232242	20741	211501	59637	111718	26884	7904	5358	2,02	Widower
Разведена	32437	5181	27256	13108	11664	1939	351	194	1,64	Divorced
Непознато	1376	901	475	183	217	48	14	13	1,89	Unknown

1.1. Женско становништво старо 15 и више година према старости, законском брачном статусу и броју живорођене деце, по регионима (наставак)
Female population aged 15 and over by age, legal marital status and number of liveborn children, by regions (continued)

Регион	Укупно Total	Није рађала Did not give birth	Жене које су рађале према броју живорођене деце Women who gave birth by the number of liveborn children					Просечан број деце Average number of children	Region	
			свега All	1	2	3	4			5 и више 5 and more
Београдски регион	760395	239697	520698	166043	288586	51760	9685	4624	1,85	Beogradski region
Неудата	207054	184663	22391	13353	5987	1830	736	485	1,64	Never married
Удата	372445	32778	339667	94599	202808	34839	5380	2041	1,88	Married
Удовица	120235	11685	108550	33093	58823	11821	2971	1842	1,93	Widower
Разведена	56153	7861	48292	24189	20286	3089	534	194	1,60	Divorced
Непознато	4508	2710	1798	809	682	181	64	62	1,86	Unknown
15–19	41148	40434	714	557	143	14	-	-	1,24	15–19
Неудата	40314	39867	447	340	96	11	-	-	1,26	Never married
Удата	390	171	219	181	36	2	-	-	1,18	Married
Удовица	4	2	2	2	-	-	-	-	1,00	Widower
Разведена	26	7	19	16	3	-	-	-	1,16	Divorced
Непознато	414	387	27	18	8	1	-	-	1,37	Unknown
20–24	48945	43373	5572	3810	1404	259	84	15	1,40	20–24
Неудата	43000	41424	1576	987	383	146	51	9	1,55	Never married
Удата	5100	1397	3703	2624	961	94	22	2	1,33	Married
Удовица	19	5	14	6	6	1	1	-	1,79	Widower
Разведена	231	48	183	141	27	8	4	3	1,37	Divorced
Непознато	595	499	96	52	27	10	6	1	1,72	Unknown
25–29	64123	44303	19820	11794	6539	1054	293	140	1,51	25–29
Неудата	41000	38350	2650	1563	625	230	152	80	1,72	Never married
Удата	21340	5374	15966	9417	5619	769	119	42	1,48	Married
Удовица	91	14	77	38	31	6	1	1	1,65	Widower
Разведена	1152	195	957	694	215	34	10	4	1,35	Divorced
Непознато	540	370	170	82	49	15	11	13	1,97	Unknown
30–39	131522	46306	85216	34109	41051	8069	1408	579	1,75	30–39
Неудата	42920	35450	7470	4200	2076	670	302	222	1,73	Never married
Удата	79612	9340	70272	25632	36412	6945	985	298	1,78	Married
Удовица	847	60	787	323	362	77	19	6	1,76	Widower
Разведена	7248	1070	6178	3709	2031	329	77	32	1,50	Divorced
Непознато	895	386	509	245	170	48	25	21	1,89	Unknown
40–49	113560	20467	93093	26046	53312	11239	1766	730	1,91	40–49
Неудата	18756	13648	5108	2929	1457	450	148	124	1,68	Never married
Удата	77940	4817	73123	16593	45135	9510	1380	505	1,97	Married
Удовица	3716	264	3452	1011	1889	425	81	46	1,93	Widower
Разведена	12518	1512	11006	5349	4656	808	152	41	1,63	Divorced
Непознато	630	226	404	164	175	46	5	14	1,87	Unknown
50–59	133876	16024	117852	28873	74242	12165	1817	755	1,91	50–59
Неудата	11189	7961	3228	2013	893	225	58	39	1,53	Never married
Удата	90635	4994	85641	16832	57558	9429	1333	489	1,97	Married
Удовица	15277	1039	14238	3437	8859	1499	277	166	1,95	Widower
Разведена	16313	1854	14459	6471	6815	980	141	52	1,65	Divorced
Непознато	462	176	286	120	117	32	8	9	1,89	Unknown
60 и више	227221	28790	198431	60854	111895	18960	4317	2405	1,88	60 and over
Неудата	9875	7963	1912	1321	457	98	25	11	1,41	Never married
Удата	97428	6685	90743	23320	57087	8090	1541	705	1,90	Married
Удовица	100281	10301	89980	28276	47676	9813	2592	1623	1,92	Widower
Разведена	18665	3175	15490	7809	6539	930	150	62	1,59	Divorced
Непознато	972	666	306	128	136	29	9	4	1,79	Unknown

1.1. Женско становништво старо 15 и више година према старости, законском брачном статусу и броју живорођене деце, по регионима (наставак)
Female population aged 15 and over by age, legal marital status and number of liveborn children, by regions (continued)

Регион	Укупно <i>Total</i>	Није рађала <i>Did not give birth</i>	Жене које су рађале према броју живорођене деце <i>Women who gave birth by the number of liveborn children</i>					Просечан број деце <i>Average number of children</i>	Регион	
			свега <i>All</i>	1	2	3	4			5 и више <i>5 and more</i>
Регион Војводине	857239	219375	637864	170981	363746	76289	16988	9860	1,97	Region Vojvodine
Неудата	202884	171996	30888	15503	9613	3282	1392	1098	1,84	Never married
Удата	440064	29117	410947	97428	252668	48233	8591	4027	1,96	Married
Удовица	159793	11914	147879	36911	80294	20417	6034	4223	2,08	Widower
Разведена	52825	5548	47277	20807	20813	4250	928	479	1,73	Divorced
Непознато	1673	800	873	332	358	107	43	33	2,00	Unknown
15—19	53341	51822	1519	1213	269	33	4	-	1,23	15—19
Неудата	52331	51388	943	746	173	22	2	-	1,24	Never married
Удата	853	332	521	429	81	10	1	-	1,20	Married
Удовица	4	2	2	2	-	-	-	-	1,00	Widower
Разведена	40	5	35	25	10	-	-	-	1,29	Divorced
Непознато	113	95	18	11	5	1	1	-	1,56	Unknown
20—24	58869	48483	10386	7003	2683	510	140	50	1,42	20—24
Неудата	49036	45976	3060	1880	795	260	91	34	1,57	Never married
Удата	9066	2303	6763	4701	1778	228	41	15	1,36	Married
Удовица	46	3	43	28	11	3	-	1	1,51	Widower
Разведена	526	77	449	348	80	16	5	-	1,28	Divorced
Непознато	195	124	71	46	19	3	3	-	1,48	Unknown
25—29	64249	35268	28981	15145	10982	2085	536	233	1,62	25—29
Неудата	33982	29770	4212	2212	1182	452	237	129	1,80	Never married
Удата	28053	5148	22905	11696	9312	1538	264	95	1,59	Married
Удовица	119	4	115	63	37	11	3	1	1,63	Widower
Разведена	1901	245	1656	1120	428	76	26	6	1,41	Divorced
Непознато	194	101	93	54	23	8	6	2	1,70	Unknown
30—39	130286	30205	100081	32327	52798	11614	2238	1104	1,88	30—39
Неудата	31746	22302	9444	4475	2956	1102	497	414	1,92	Never married
Удата	87939	6800	81139	23160	46188	9682	1529	580	1,90	Married
Удовица	1180	72	1108	397	518	127	38	28	1,93	Widower
Разведена	9103	931	8172	4216	3051	672	159	74	1,64	Divorced
Непознато	318	100	218	79	85	31	15	8	2,08	Unknown
40—49	131979	14587	117392	26519	70646	15660	2957	1610	2,01	40—49
Неудата	15513	9053	6460	2852	2217	760	339	292	1,97	Never married
Удата	97442	4117	93325	17491	59809	12864	2123	1038	2,04	Married
Удовица	5557	283	5274	1245	2937	775	198	119	2,08	Widower
Разведена	13226	1069	12157	4879	5604	1232	288	154	1,80	Divorced
Непознато	241	65	176	52	79	29	9	7	2,15	Unknown
50—59	154560	12913	141647	27823	92950	16473	2842	1559	2,00	50—59
Неудата	10001	5994	4007	1863	1387	455	151	151	1,88	Never married
Удата	109168	4514	104654	17190	72233	12327	1955	949	2,03	Married
Удовица	20926	1110	19816	3815	12749	2430	483	339	2,05	Widower
Разведена	14257	1215	13042	4920	6515	1245	249	113	1,79	Divorced
Непознато	208	80	128	35	66	16	4	7	2,12	Unknown
60 и више	263955	26097	237858	60951	133418	29914	8271	5304	2,03	60 and over
Неудата	10275	7513	2762	1475	903	231	75	78	1,72	Never married
Удата	107543	5903	101640	22761	63267	11584	2678	1350	1,99	Married
Удовица	131961	10440	121521	31361	64042	17071	5312	3735	2,09	Widower
Разведена	13772	2006	11766	5299	5125	1009	201	132	1,71	Divorced
Непознато	404	235	169	55	81	19	5	9	2,08	Unknown

1.1. Женско становништво старо 15 и више година према старости, законском брачном статусу и броју живорођене деце, по регионима (наставак)
Female population aged 15 and over by age, legal marital status and number of liveborn children, by regions (continued)

Регион	Укупно <i>Total</i>	Није рађала <i>Did not give birth</i>	Жене које су рађале према броју живорођене деце <i>Women who gave birth by the number of liveborn children</i>					Просечан број деце <i>Average number of children</i>	Region	
			свега <i>All</i>	1	2	3	4			5 и више <i>5 and more</i>
СРБИЈА—ЈУГ	1572082	360750	1211332	292093	709443	155210	35724	18862	2,01	SRBIJA—JUG
Неудата	321621	280508	41113	20890	13179	4299	1704	1041	1,78	Never married
Удата	890072	48379	841693	176631	526675	107500	21458	9429	2,01	Married
Удовица	282356	21193	261163	63435	140486	37930	11428	7884	2,11	Widower
Разведена	72373	7774	64599	30096	27956	5116	999	432	1,67	Divorced
Непознато	5660	2896	2764	1041	1147	365	135	76	1,96	Unknown
15—19	100537	97641	2896	2356	490	47	3	-	1,20	15—19
Неудата	97357	96061	1296	1049	221	25	1	-	1,21	Never married
Удата	2467	981	1486	1211	252	22	1	-	1,20	Married
Удовица	11	5	6	5	-	-	1	-	1,50	Widower
Разведена	81	19	62	57	5	-	-	-	1,08	Divorced
Непознато	621	575	46	34	12	-	-	-	1,26	Unknown
20—24	106696	84178	22518	14585	6684	1021	179	49	1,42	20—24
Неудата	82954	78557	4397	2753	1169	347	99	29	1,52	Never married
Удата	21812	4751	17061	11039	5300	629	75	18	1,40	Married
Удовица	66	6	60	38	16	5	1	-	1,48	Widower
Разведена	957	162	795	628	147	18	1	1	1,24	Divorced
Непознато	907	702	205	127	52	22	3	1	1,53	Unknown
25—29	107003	50662	56341	25775	24664	4662	936	304	1,68	25—29
Неудата	48942	42596	6346	3286	1933	678	299	150	1,77	Never married
Удата	54255	7324	46931	20462	21915	3821	595	138	1,68	Married
Удовица	248	17	231	115	85	22	5	4	1,72	Widower
Разведена	2879	367	2512	1759	621	104	20	8	1,37	Divorced
Непознато	679	358	321	153	110	37	17	4	1,79	Unknown
30—39	227432	42485	184947	49691	104166	24521	4869	1700	1,95	30—39
Неудата	44416	31390	13026	5908	4493	1525	681	419	1,89	Never married
Удата	166865	9501	157364	36669	93922	21732	3887	1154	1,98	Married
Удовица	2260	105	2155	661	1091	295	72	36	1,96	Widower
Разведена	12791	1151	11640	6186	4343	859	183	69	1,60	Divorced
Непознато	1100	338	762	267	317	110	46	22	2,02	Unknown
40—49	235599	21680	213919	39673	135295	30622	5930	2399	2,06	40—49
Неудата	20987	12977	8010	3638	2744	1007	375	246	1,89	Never married
Удата	186993	6629	180364	27288	119471	26780	4951	1874	2,09	Married
Удовица	9450	435	9015	1824	5421	1343	299	128	2,07	Widower
Разведена	17479	1436	16043	6754	7448	1423	278	140	1,73	Divorced
Непознато	690	203	487	169	211	69	27	11	1,99	Unknown
50—59	284113	20439	263674	44698	177416	32337	6246	2977	2,04	50—59
Неудата	13803	8784	5019	2526	1731	476	160	126	1,76	Never married
Удата	216085	7875	208210	29344	145739	26089	4840	2198	2,07	Married
Удовица	34940	1817	33123	6005	21342	4253	984	539	2,07	Widower
Разведена	18718	1777	16941	6709	8422	1466	245	99	1,74	Divorced
Непознато	567	186	381	114	182	53	17	15	2,09	Unknown
60 и више	510702	43665	467037	115315	260728	62000	17561	11433	2,06	60 and over
Неудата	13162	10143	3019	1730	888	241	89	71	1,66	Never married
Удата	241595	11318	230277	50618	140076	28427	7109	4047	2,03	Married
Удовица	235381	18808	216573	54787	112531	32012	10066	7177	2,12	Widower
Разведена	19468	2862	16606	8003	6970	1246	272	115	1,65	Divorced
Непознато	1096	534	562	177	263	74	25	23	2,08	Unknown

1.1. Женско становништво старо 15 и више година према старости, законском брачном статусу и броју живорођене деце, по регионима (наставак)
Female population aged 15 and over by age, legal marital status and number of liveborn children, by regions (continued)

Регион	Укупно Total	Није рађала Did not give birth	Жене које су рађале према броју живорођене деце Women who gave birth by the number of liveborn children					Просечан број деце Average number of children	Регион Region	
			свега All	1	2	3	4			5 и више 5 and more
Регион Шумадије и Западне Србије	886010	208656	677354	156165	391066	94784	22696	12643	2,05	Region Šumadije i Zapadne Srbije
Неудата	181990	163653	18337	10071	5412	1746	666	442	1,71	Never married
Удата	503533	28057	475476	94785	292615	67432	14184	6460	2,05	Married
Удовица	158645	11379	147266	34414	77504	22632	7230	5486	2,16	Widower
Разведена	39266	4275	34991	16403	15011	2804	551	222	1,67	Divorced
Непознато	2576	1292	1284	492	524	170	65	33	1,95	Unknown
15–19	57137	55720	1417	1180	218	19	-	-	1,18	15–19
Неудата	55336	54846	490	405	75	10	-	-	1,19	Never married
Удата	1474	602	872	728	135	9	-	-	1,18	Married
Удовица	5	3	2	2	-	-	-	-	1,00	Widower
Разведена	45	9	36	32	4	-	-	-	1,11	Divorced
Непознато	277	260	17	13	4	-	-	-	1,24	Unknown
20–24	61511	49203	12308	8088	3652	476	68	24	1,40	20–24
Неудата	47572	45827	1745	1200	404	101	25	15	1,43	Never married
Удата	12974	2965	10009	6451	3144	363	43	8	1,40	Married
Удовица	34	1	33	23	8	2	-	-	1,36	Widower
Разведена	532	91	441	363	72	6	-	-	1,19	Divorced
Непознато	399	319	80	51	24	4	-	1	1,45	Unknown
25–29	61224	29636	31588	14211	13983	2788	472	134	1,68	25–29
Неудата	27350	24785	2565	1454	740	215	107	49	1,67	Never married
Удата	31847	4495	27352	11620	12803	2500	351	78	1,70	Married
Удовица	149	12	137	66	52	15	2	2	1,74	Widower
Разведена	1609	206	1403	1004	340	49	7	3	1,34	Divorced
Непознато	269	138	131	67	48	9	5	2	1,69	Unknown
30–39	129560	25117	104443	27070	58019	15445	2988	921	1,98	30–39
Неудата	24511	18666	5845	2911	1882	643	244	165	1,80	Never married
Удата	96166	5578	90588	20219	53004	14083	2586	696	2,02	Married
Удовица	1302	61	1241	386	629	163	44	19	1,95	Widower
Разведена	7049	658	6391	3409	2358	500	92	32	1,59	Divorced
Непознато	532	154	378	145	146	56	22	9	1,97	Unknown
40–49	134222	12903	121319	21591	75369	19027	3853	1479	2,09	40–49
Неудата	11877	8076	3801	1901	1166	451	167	116	1,83	Never married
Удата	107062	3743	103319	14786	67028	16941	3346	1218	2,13	Married
Удовица	5511	235	5276	1082	3118	838	170	68	2,07	Widower
Разведена	9459	761	8698	3741	3961	765	157	74	1,72	Divorced
Непознато	313	88	225	81	96	32	13	3	1,94	Unknown
50–59	165470	12154	153316	24798	102108	20384	4052	1974	2,07	50–59
Неудата	7895	5436	2459	1337	771	214	85	52	1,70	Never married
Удата	126274	4629	121645	16188	84095	16650	3197	1515	2,10	Married
Удовица	20599	1030	19569	3461	12477	2664	621	346	2,09	Widower
Разведена	10438	979	9459	3758	4681	824	140	56	1,74	Divorced
Непознато	264	80	184	54	84	32	9	5	2,08	Unknown
60 и више	276886	23923	252963	59227	137717	36645	11263	8111	2,13	60 and over
Неудата	7449	6017	1432	863	374	112	38	45	1,66	Never married
Удата	127736	6045	121691	24793	72406	16886	4661	2945	2,11	Married
Удовица	131045	10037	121008	29394	61220	18950	6393	5051	2,18	Widower
Разведена	10134	1571	8563	4096	3595	660	155	57	1,66	Divorced
Непознато	522	253	269	81	122	37	16	13	2,15	Unknown

1.1. Женско становништво старо 15 и више година према старости, законском брачном статусу и броју живорођене деце, по регионима (наставак)
Female population aged 15 and over by age, legal marital status and number of liveborn children, by regions (continued)

Регион	Укупно Total	Није рађала Did not give birth	Жене које су рађале према броју живорођене деце Women who gave birth by the number of liveborn children					Просечан број деце Average number of children	Регион	
			свега All	1	2	3	4			5 и више 5 and more
Регион Јужне и Источне Србије	686072	152094	533978	135928	318377	60426	13028	6219	1,95	Region Јужне и Источне Србије
Неудата	139631	116855	22776	10819	7767	2553	1038	599	1,83	Never married
Удата	386539	20322	366217	81846	234060	40068	7274	2969	1,96	Married
Удовица	123711	9814	113897	29021	62982	15298	4198	2398	2,03	Widower
Разведена	33107	3499	29608	13693	12945	2312	448	210	1,67	Divorced
Непознато	3084	1604	1480	549	623	195	70	43	1,97	Unknown
15—19	43400	41921	1479	1176	272	28	3	-	1,23	15—19
Неудата	42021	41215	806	644	146	15	1	-	1,22	Never married
Удата	993	379	614	483	117	13	1	-	1,24	Married
Удовица	6	2	4	3	-	-	1	-	1,75	Widower
Разведена	36	10	26	25	1	-	-	-	1,04	Divorced
Непознато	344	315	29	21	8	-	-	-	1,28	Unknown
20—24	45185	34975	10210	6497	3032	545	111	25	1,45	20—24
Неудата	35382	32730	2652	1553	765	246	74	14	1,58	Never married
Удата	8838	1786	7052	4588	2156	266	32	10	1,40	Married
Удовица	32	5	27	15	8	3	1	-	1,63	Widower
Разведена	425	71	354	265	75	12	1	1	1,30	Divorced
Непознато	508	383	125	76	28	18	3	-	1,58	Unknown
25—29	45779	21026	24753	11564	10681	1874	464	170	1,67	25—29
Неудата	21592	17811	3781	1832	1193	463	192	101	1,83	Never married
Удата	22408	2829	19579	8842	9112	1321	244	60	1,65	Married
Удовица	99	5	94	49	33	7	3	2	1,68	Widower
Разведена	1270	161	1109	755	281	55	13	5	1,41	Divorced
Непознато	410	220	190	86	62	28	12	2	1,85	Unknown
30—39	97872	17368	80504	22621	46147	9076	1881	779	1,91	30—39
Неудата	19905	12724	7181	2997	2611	882	437	254	1,96	Never married
Удата	70699	3923	66776	16450	40918	7649	1301	458	1,93	Married
Удовица	958	44	914	275	462	132	28	17	1,97	Widower
Разведена	5742	493	5249	2777	1985	359	91	37	1,60	Divorced
Непознато	568	184	384	122	171	54	24	13	2,07	Unknown
40—49	101377	8777	92600	18082	59926	11595	2077	920	2,01	40—49
Неудата	9110	4901	4209	1737	1578	556	208	130	1,95	Never married
Удата	79931	2886	77045	12502	52443	9839	1605	656	2,04	Married
Удовица	3939	200	3739	742	2303	505	129	60	2,07	Widower
Разведена	8020	675	7345	3013	3487	658	121	66	1,74	Divorced
Непознато	377	115	262	88	115	37	14	8	2,03	Unknown
50—59	118643	8285	110358	19900	75308	11953	2194	1003	2,00	50—59
Неудата	5908	3348	2560	1189	960	262	75	74	1,81	Never married
Удата	89811	3246	86565	13156	61644	9439	1643	683	2,03	Married
Удовица	14341	787	13554	2544	8865	1589	363	193	2,04	Widower
Разведена	8280	798	7482	2951	3741	642	105	43	1,74	Divorced
Непознато	303	106	197	60	98	21	8	10	2,11	Unknown
60 и више	233816	19742	214074	56088	123011	25355	6298	3322	1,97	60 and over
Неудата	5713	4126	1587	867	514	129	51	26	1,66	Never married
Удата	113859	5273	108586	25825	67670	11541	2448	1102	1,95	Married
Удовица	104336	8771	95565	25393	51311	13062	3673	2126	2,03	Widower
Разведена	9334	1291	8043	3907	3375	586	117	58	1,64	Divorced
Непознато	574	281	293	96	141	37	9	10	2,01	Unknown
Регион Косово и Метохија	Region Kosovo i Metohija

1.2. Женско становништво старо 15 и више година према старости, законском брачном статусу и броју живорођене деце, по регионима, %
Female population aged 15 and over by age, legal marital status and number of liveborn children, by regions, %

Регион	Укупно Total	Није рађала Did not give birth	Жене које су рађале према броју живорођене деце Women who gave birth by the number of liveborn children					Region
			1	2	3	4	5 и више 5 and more	
РЕПУБЛИКА СРБИЈА	100	25,70	19,72	42,69	8,88	1,96	1,05	REPUBLIC OF SERBIA
Неудата	100	87,10	6,80	3,93	1,29	0,52	0,36	Never married
Удата	100	6,48	21,65	57,69	11,19	2,08	0,91	Married
Удовица	100	7,96	23,73	49,72	12,48	3,63	2,48	Widower
Разведена	100	11,68	41,41	38,08	6,87	1,36	0,61	Divorced
Непознато	100	54,10	18,43	18,47	5,51	2,04	1,44	Unknown
15–19	100	97,37	2,12	0,46	0,05	0,00	-	15–19
Неудата	100	98,59	1,12	0,26	0,03	0,00	-	Never married
Удата	100	40,00	49,08	9,95	0,92	0,05	-	Married
Удовица	100	47,37	47,37	-	-	5,26	-	Widower
Разведена	100	21,09	66,67	12,24	-	-	-	Divorced
Непознато	100	92,07	5,49	2,18	0,17	0,09	-	Unknown
20–24	100	82,06	11,84	5,02	0,83	0,19	0,05	20–24
Неудата	100	94,84	3,21	1,34	0,43	0,14	0,04	Never married
Удата	100	23,49	51,04	22,34	2,64	0,38	0,10	Married
Удовица	100	10,69	54,96	25,19	6,87	1,53	0,76	Widower
Разведена	100	16,74	65,17	14,82	2,45	0,58	0,23	Divorced
Непознато	100	78,08	13,26	5,77	2,06	0,71	0,12	Unknown
25–29	100	55,33	22,40	17,92	3,31	0,75	0,29	25–29
Неудата	100	89,34	5,70	3,02	1,10	0,56	0,29	Never married
Удата	100	17,22	40,11	35,55	5,91	0,94	0,27	Married
Удовица	100	7,64	47,16	33,41	8,52	1,97	1,31	Widower
Разведена	100	13,60	60,23	21,31	3,61	0,94	0,30	Divorced
Непознато	100	58,67	20,45	12,88	4,25	2,41	1,34	Unknown
30–39	100	24,32	23,74	40,47	9,04	1,74	0,69	30–39
Неудата	100	74,86	12,25	8,00	2,77	1,24	0,89	Never married
Удата	100	7,67	25,56	52,79	11,47	1,91	0,61	Married
Удовица	100	5,53	32,21	45,98	11,64	3,01	1,63	Widower
Разведена	100	10,82	48,42	32,34	6,38	1,44	0,60	Divorced
Непознато	100	35,62	25,55	24,73	8,17	3,72	2,20	Unknown
40–49	100	11,79	19,17	53,88	11,96	2,21	0,98	40–49
Неудата	100	64,57	17,05	11,62	4,01	1,56	1,20	Never married
Удата	100	4,29	16,94	61,93	13,56	2,33	0,94	Married
Удовица	100	5,24	21,79	54,73	13,58	3,09	1,56	Widower
Разведена	100	9,29	39,29	40,97	8,01	1,66	0,78	Divorced
Непознато	100	31,65	24,66	29,79	9,22	2,63	2,05	Unknown
50–59	100	8,62	17,71	60,19	10,65	1,90	0,92	50–59
Неудата	100	64,98	18,30	11,46	3,30	1,05	0,90	Never married
Удата	100	4,18	15,24	66,25	11,50	1,95	0,87	Married
Удовица	100	5,57	18,63	60,37	11,50	2,45	1,47	Widower
Разведена	100	9,83	36,72	44,13	7,49	1,29	0,54	Divorced
Непознато	100	35,73	21,75	29,51	8,16	2,34	2,51	Unknown
60 и више	100	9,84	23,67	50,51	11,07	3,01	1,91	60 and over
Неудата	100	76,91	13,59	6,75	1,71	0,57	0,48	Never married
Удата	100	5,35	21,65	58,32	10,77	2,54	1,37	Married
Удовица	100	8,46	24,47	47,96	12,59	3,84	2,68	Widower
Разведена	100	15,50	40,67	35,90	6,14	1,20	0,60	Divorced
Непознато	100	58,05	14,56	19,42	4,94	1,58	1,46	Unknown

1.2. Женско становништво старо 15 и више година према старости, законском брачном статусу и броју живорођене деце, по регионима, % (наставак)
Female population aged 15 and over by age, legal marital status and number of liveborn children, by regions, % (continued)

Регион	Укупно Total	Није рађала Did not give birth	Жене које су рађале према броју живорођене деце Women who gave birth by the number of liveborn children					Регион Region
			1	2	3	4	5 и више 5 and more	
СРБИЈА – СЕВЕР	100	28,38	20,83	40,33	7,92	1,65	0,90	SRBIJA – SEVER
Неудата	100	87,00	7,04	3,81	1,25	0,52	0,39	Never married
Удата	100	7,62	23,63	56,06	10,22	1,72	0,75	Married
Удовица	100	8,43	25,00	49,68	11,51	3,22	2,17	Widower
Разведена	100	12,30	41,29	37,71	6,73	1,34	0,62	Divorced
Непознато	100	56,79	18,46	16,83	4,66	1,73	1,54	Unknown
15–19	100	97,64	1,87	0,44	0,05	0,00	-	15–19
Неудата	100	98,50	1,17	0,29	0,04	0,00	-	Never married
Удата	100	40,47	49,07	9,41	0,97	0,08	-	Married
Удовица	100	50,00	50,00	-	-	-	-	Widower
Разведена	100	18,18	62,12	19,70	-	-	-	Divorced
Непознато	100	91,46	5,50	2,47	0,38	0,19	-	Unknown
20–24	100	85,20	10,03	3,79	0,71	0,21	0,06	20–24
Неудата	100	94,96	3,12	1,28	0,44	0,15	0,05	Never married
Удата	100	26,12	51,71	19,34	2,27	0,44	0,12	Married
Удовица	100	12,31	52,31	26,15	6,15	1,54	1,54	Widower
Разведена	100	16,51	64,60	14,13	3,17	1,19	0,40	Divorced
Непознато	100	78,86	12,41	5,82	1,65	1,14	0,13	Unknown
25–29	100	61,98	20,99	13,65	2,45	0,65	0,29	25–29
Неудата	100	90,85	5,03	2,41	0,91	0,52	0,28	Never married
Удата	100	21,30	42,74	30,23	4,67	0,78	0,28	Married
Удовица	100	8,57	48,10	32,38	8,10	1,90	0,95	Widower
Разведена	100	14,41	59,42	21,06	3,60	1,18	0,33	Divorced
Непознато	100	64,17	18,53	9,81	3,13	2,32	2,04	Unknown
30–39	100	29,22	25,38	35,85	7,52	1,39	0,64	30–39
Неудата	100	77,35	11,62	6,74	2,37	1,07	0,85	Never married
Удата	100	9,63	29,12	49,30	9,92	1,50	0,52	Married
Удовица	100	6,51	35,52	43,41	10,06	2,81	1,68	Widower
Разведена	100	12,24	48,47	31,08	6,12	1,44	0,65	Divorced
Непознато	100	40,07	26,71	21,02	6,51	3,30	2,39	Unknown
40–49	100	14,28	21,41	50,48	10,96	1,92	0,95	40–49
Неудата	100	66,24	16,87	10,72	3,53	1,42	1,21	Never married
Удата	100	5,09	19,43	59,84	12,76	2,00	0,88	Married
Удовица	100	5,90	24,33	52,04	12,94	3,01	1,78	Widower
Разведена	100	10,03	39,73	39,85	7,92	1,71	0,76	Divorced
Непознато	100	33,41	24,80	29,16	8,61	1,61	2,41	Unknown
50–59	100	10,03	19,66	57,97	9,93	1,62	0,80	50–59
Неудата	100	65,86	18,29	10,76	3,21	0,99	0,90	Never married
Удата	100	4,76	17,03	64,96	10,89	1,65	0,72	Married
Удовица	100	5,94	20,03	59,69	10,85	2,10	1,39	Widower
Разведена	100	10,04	37,26	43,60	7,28	1,28	0,54	Divorced
Непознато	100	38,21	23,13	27,31	7,16	1,79	2,39	Unknown
60 и више	100	11,17	24,80	49,94	9,95	2,56	1,57	60 and over
Неудата	100	76,80	13,88	6,75	1,63	0,50	0,44	Never married
Удата	100	6,14	22,48	58,72	9,60	2,06	1,00	Married
Удовица	100	8,93	25,68	48,10	11,58	3,40	2,31	Widower
Разведена	100	15,97	40,41	35,96	5,98	1,08	0,60	Divorced
Непознато	100	65,48	13,30	15,77	3,49	1,02	0,94	Unknown

1.2. Женско становништво старо 15 и више година према старости, законском брачном статусу и броју живорођене деце, по регионима, % (наставак)
Female population aged 15 and over by age, legal marital status and number of liveborn children, by regions, % (continued)

Регион	Укупно Total	Није рађала Did not give birth	Жене које су рађале према броју живорођене деце Women who gave birth by the number of liveborn children					Регион Region
			1	2	3	4	5 и више 5 and more	
Београдски регион	100	31,52	21,84	37,95	6,81	1,27	0,61	Beogradski region
Неудата	100	89,19	6,45	2,89	0,88	0,36	0,23	Never married
Удата	100	8,80	25,40	54,45	9,35	1,44	0,55	Married
Удовица	100	9,72	27,52	48,92	9,83	2,47	1,53	Widower
Разведена	100	14,00	43,08	36,13	5,50	0,95	0,35	Divorced
Непознато	100	60,12	17,95	15,13	4,02	1,42	1,38	Unknown
15–19	100	98,26	1,35	0,35	0,03	-	-	15–19
Неудата	100	98,89	0,84	0,24	0,03	-	-	Never married
Удата	100	43,85	46,41	9,23	0,51	-	-	Married
Удовица	100	50,00	50,00	-	-	-	-	Widower
Разведена	100	26,92	61,54	11,54	-	-	-	Divorced
Непознато	100	93,48	4,35	1,93	0,24	-	-	Unknown
20–24	100	88,62	7,78	2,87	0,53	0,17	0,03	20–24
Неудата	100	96,33	2,30	0,89	0,34	0,12	0,02	Never married
Удата	100	27,39	51,45	18,84	1,84	0,43	0,04	Married
Удовица	100	26,32	31,58	31,58	5,26	5,26	-	Widower
Разведена	100	20,78	61,04	11,69	3,46	1,73	1,30	Divorced
Непознато	100	83,87	8,74	4,54	1,68	1,01	0,17	Unknown
25–29	100	69,09	18,39	10,20	1,64	0,46	0,22	25–29
Неудата	100	93,54	3,81	1,52	0,56	0,37	0,20	Never married
Удата	100	25,18	44,13	26,33	3,60	0,56	0,20	Married
Удовица	100	15,38	41,76	34,07	6,59	1,10	1,10	Widower
Разведена	100	16,93	60,24	18,66	2,95	0,87	0,35	Divorced
Непознато	100	68,52	15,19	9,07	2,78	2,04	2,41	Unknown
30–39	100	35,21	25,93	31,21	6,14	1,07	0,44	30–39
Неудата	100	82,60	9,79	4,84	1,56	0,70	0,52	Never married
Удата	100	11,73	32,20	45,74	8,72	1,24	0,37	Married
Удовица	100	7,08	38,13	42,74	9,09	2,24	0,71	Widower
Разведена	100	14,76	51,17	28,02	4,54	1,06	0,44	Divorced
Непознато	100	43,13	27,37	18,99	5,36	2,79	2,35	Unknown
40–49	100	18,02	22,94	46,95	9,90	1,56	0,64	40–49
Неудата	100	72,77	15,62	7,77	2,40	0,79	0,66	Never married
Удата	100	6,18	21,29	57,91	12,20	1,77	0,65	Married
Удовица	100	7,10	27,21	50,83	11,44	2,18	1,24	Widower
Разведена	100	12,08	42,73	37,19	6,45	1,21	0,33	Divorced
Непознато	100	35,87	26,03	27,78	7,30	0,79	2,22	Unknown
50–59	100	11,97	21,57	55,46	9,09	1,36	0,56	50–59
Неудата	100	71,15	17,99	7,98	2,01	0,52	0,35	Never married
Удата	100	5,51	18,57	63,51	10,40	1,47	0,54	Married
Удовица	100	6,80	22,50	57,99	9,81	1,81	1,09	Widower
Разведена	100	11,37	39,67	41,78	6,01	0,86	0,32	Divorced
Непознато	100	38,10	25,97	25,32	6,93	1,73	1,95	Unknown
60 и више	100	12,67	26,78	49,25	8,34	1,90	1,06	60 and over
Неудата	100	80,64	13,38	4,63	0,99	0,25	0,11	Never married
Удата	100	6,86	23,94	58,59	8,30	1,58	0,72	Married
Удовица	100	10,27	28,20	47,54	9,79	2,58	1,62	Widower
Разведена	100	17,01	41,84	35,03	4,98	0,80	0,33	Divorced
Непознато	100	68,52	13,17	13,99	2,98	0,93	0,41	Unknown

1.2. Женско становништво старо 15 и више година према старости, законском брачном статусу и броју живорођене деце, по регионима, % (наставак)
Female population aged 15 and over by age, legal marital status and number of liveborn children, by regions, % (continued)

Регион	Укупно Total	Није рађала Did not give birth	Жене које су рађале према броју живорођене деце Women who gave birth by the number of liveborn children					Регион Region
			1	2	3	4	5 и више 5 and more	
Регион Војводине	100	25,59	19,95	42,43	8,90	1,98	1,15	Region Vojvodine
Неудата	100	84,78	7,64	4,74	1,62	0,69	0,54	Never married
Удата	100	6,62	22,14	57,42	10,96	1,95	0,92	Married
Удовица	100	7,46	23,10	50,25	12,78	3,78	2,64	Widower
Разведена	100	10,50	39,39	39,40	8,05	1,76	0,91	Divorced
Непознато	100	47,82	19,84	21,40	6,40	2,57	1,97	Unknown
15–19	100	97,15	2,27	0,50	0,06	0,01	-	15–19
Неудата	100	98,20	1,43	0,33	0,04	0,00	-	Never married
Удата	100	38,92	50,29	9,50	1,17	0,12	-	Married
Удовица	100	50,00	50,00	-	-	-	-	Widower
Разведена	100	12,50	62,50	25,00	-	-	-	Divorced
Непознато	100	84,07	9,73	4,42	0,88	0,88	-	Unknown
20–24	100	82,36	11,90	4,56	0,87	0,24	0,08	20–24
Неудата	100	93,76	3,83	1,62	0,53	0,19	0,07	Never married
Удата	100	25,40	51,85	19,61	2,51	0,45	0,17	Married
Удовица	100	6,52	60,87	23,91	6,52	-	2,17	Widower
Разведена	100	14,64	66,16	15,21	3,04	0,95	-	Divorced
Непознато	100	63,59	23,59	9,74	1,54	1,54	-	Unknown
25–29	100	54,89	23,57	17,09	3,25	0,83	0,36	25–29
Неудата	100	87,61	6,51	3,48	1,33	0,70	0,38	Never married
Удата	100	18,35	41,69	33,19	5,48	0,94	0,34	Married
Удовица	100	3,36	52,94	31,09	9,24	2,52	0,84	Widower
Разведена	100	12,89	58,92	22,51	4,00	1,37	0,32	Divorced
Непознато	100	52,06	27,84	11,86	4,12	3,09	1,03	Unknown
30–39	100	23,18	24,81	40,52	8,91	1,72	0,85	30–39
Неудата	100	70,25	14,10	9,31	3,47	1,57	1,30	Never married
Удата	100	7,73	26,34	52,52	11,01	1,74	0,66	Married
Удовица	100	6,10	33,64	43,90	10,76	3,22	2,37	Widower
Разведена	100	10,23	46,31	33,52	7,38	1,75	0,81	Divorced
Непознато	100	31,45	24,84	26,73	9,75	4,72	2,52	Unknown
40–49	100	11,05	20,09	53,53	11,87	2,24	1,22	40–49
Неудата	100	58,36	18,38	14,29	4,90	2,19	1,88	Never married
Удата	100	4,23	17,95	61,38	13,20	2,18	1,07	Married
Удовица	100	5,09	22,40	52,85	13,95	3,56	2,14	Widower
Разведена	100	8,08	36,89	42,37	9,31	2,18	1,16	Divorced
Непознато	100	26,97	21,58	32,78	12,03	3,73	2,90	Unknown
50–59	100	8,35	18,00	60,14	10,66	1,84	1,01	50–59
Неудата	100	59,93	18,63	13,87	4,55	1,51	1,51	Never married
Удата	100	4,13	15,75	66,17	11,29	1,79	0,87	Married
Удовица	100	5,30	18,23	60,92	11,61	2,31	1,62	Widower
Разведена	100	8,52	34,51	45,70	8,73	1,75	0,79	Divorced
Непознато	100	38,46	16,83	31,73	7,69	1,92	3,37	Unknown
60 и више	100	9,89	23,09	50,55	11,33	3,13	2,01	60 and over
Неудата	100	73,12	14,36	8,79	2,25	0,73	0,76	Never married
Удата	100	5,49	21,16	58,83	10,77	2,49	1,26	Married
Удовица	100	7,91	23,77	48,53	12,94	4,03	2,83	Widower
Разведена	100	14,57	38,48	37,21	7,33	1,46	0,96	Divorced
Непознато	100	58,17	13,61	20,05	4,70	1,24	2,23	Unknown

1.2. Женско становништво старо 15 и више година према старости, законском брачном статусу и броју живорођене деце, по регионима, % (наставак)
Female population aged 15 and over by age, legal marital status and number of liveborn children, by regions, % (continued)

Регион	Укупно Total	Није рађала Did not give birth	Жене које су рађале према броју живорођене деце Women who gave birth by the number of liveborn children					Region
			1	2	3	4	5 и више 5 and more	
СРБИЈА – ЈУГ	100	22,95	18,58	45,13	9,87	2,27	1,20	SRBIJA – JUG
Неудата	100	87,22	6,50	4,10	1,34	0,53	0,32	Never married
Удата	100	5,44	19,84	59,17	12,08	2,41	1,06	Married
Удовица	100	7,51	22,47	49,75	13,43	4,05	2,79	Widower
Разведена	100	10,74	41,58	38,63	7,07	1,38	0,60	Divorced
Непознато	100	51,17	18,39	20,27	6,45	2,39	1,34	Unknown
15–19	100	97,12	2,34	0,49	0,05	0,00	-	15–19
Неудата	100	98,67	1,08	0,23	0,03	0,00	-	Never married
Удата	100	39,76	49,09	10,21	0,89	0,04	-	Married
Удовица	100	45,45	45,45	-	-	9,09	-	Widower
Разведена	100	23,46	70,37	6,17	-	-	-	Divorced
Непознато	100	92,59	5,48	1,93	-	-	-	Unknown
20–24	100	78,90	13,67	6,26	0,96	0,17	0,05	20–24
Неудата	100	94,70	3,32	1,41	0,42	0,12	0,03	Never married
Удата	100	21,78	50,61	24,30	2,88	0,34	0,08	Married
Удовица	100	9,09	57,58	24,24	7,58	1,52	-	Widower
Разведена	100	16,93	65,62	15,36	1,88	0,10	0,10	Divorced
Непознато	100	77,40	14,00	5,73	2,43	0,33	0,11	Unknown
25–29	100	47,35	24,09	23,05	4,36	0,87	0,28	25–29
Неудата	100	87,03	6,71	3,95	1,39	0,61	0,31	Never married
Удата	100	13,50	37,71	40,39	7,04	1,10	0,25	Married
Удовица	100	6,85	46,37	34,27	8,87	2,02	1,61	Widower
Разведена	100	12,75	61,10	21,57	3,61	0,69	0,28	Divorced
Непознато	100	52,72	22,53	16,20	5,45	2,50	0,59	Unknown
30–39	100	18,68	21,85	45,80	10,78	2,14	0,75	30–39
Неудата	100	70,67	13,30	10,12	3,43	1,53	0,94	Never married
Удата	100	5,69	21,98	56,29	13,02	2,33	0,69	Married
Удовица	100	4,65	29,25	48,27	13,05	3,19	1,59	Widower
Разведена	100	9,00	48,36	33,95	6,72	1,43	0,54	Divorced
Непознато	100	30,73	24,27	28,82	10,00	4,18	2,00	Unknown
40–49	100	9,20	16,84	57,43	13,00	2,52	1,02	40–49
Неудата	100	61,83	17,33	13,07	4,80	1,79	1,17	Never married
Удата	100	3,55	14,59	63,89	14,32	2,65	1,00	Married
Удовица	100	4,60	19,30	57,37	14,21	3,16	1,35	Widower
Разведена	100	8,22	38,64	42,61	8,14	1,59	0,80	Divorced
Непознато	100	29,42	24,49	30,58	10,00	3,91	1,59	Unknown
50–59	100	7,19	15,73	62,45	11,38	2,20	1,05	50–59
Неудата	100	63,64	18,30	12,54	3,45	1,16	0,91	Never married
Удата	100	3,64	13,58	67,45	12,07	2,24	1,02	Married
Удовица	100	5,20	17,19	61,08	12,17	2,82	1,54	Widower
Разведена	100	9,49	35,84	44,99	7,83	1,31	0,53	Divorced
Непознато	100	32,80	20,11	32,10	9,35	3,00	2,65	Unknown
60 и више	100	8,55	22,58	51,05	12,14	3,44	2,24	60 and over
Неудата	100	77,06	13,14	6,75	1,83	0,68	0,54	Never married
Удата	100	4,68	20,95	57,98	11,77	2,94	1,68	Married
Удовица	100	7,99	23,28	47,81	13,60	4,28	3,05	Widower
Разведена	100	14,70	41,11	35,80	6,40	1,40	0,59	Divorced
Непознато	100	48,72	16,15	24,00	6,75	2,28	2,10	Unknown

1.2. Женско становништво старо 15 и више година према старости, законском брачном статусу и броју живорођене деце, по регионима, % (наставак)
Female population aged 15 and over by age, legal marital status and number of liveborn children, by regions, % (continued)

Регион	Укупно Total	Није рађала Did not give birth	Жене које су рађале према броју живорођене деце Women who gave birth by the number of liveborn children					Region
			1	2	3	4	5 и више 5 and more	
Регион Шумадије и Западне Србије	100	23,55	17,63	44,14	10,70	2,56	1,43	Region Šumadije i Zapadne Srbije
Неудата	100	89,92	5,53	2,97	0,96	0,37	0,24	Never married
Удата	100	5,57	18,82	58,11	13,39	2,82	1,28	Married
Удовица	100	7,17	21,69	48,85	14,27	4,56	3,46	Widower
Разведена	100	10,89	41,77	38,23	7,14	1,40	0,57	Divorced
Непознато	100	50,16	19,10	20,34	6,60	2,52	1,28	Unknown
15–19	100	97,52	2,07	0,38	0,03	-	-	15–19
Неудата	100	99,11	0,73	0,14	0,02	-	-	Never married
Удата	100	40,84	49,39	9,16	0,61	-	-	Married
Удовица	100	60,00	40,00	-	-	-	-	Widower
Разведена	100	20,00	71,11	8,89	-	-	-	Divorced
Непознато	100	93,86	4,69	1,44	-	-	-	Unknown
20–24	100	79,99	13,15	5,94	0,77	0,11	0,04	20–24
Неудата	100	96,33	2,52	0,85	0,21	0,05	0,03	Never married
Удата	100	22,85	49,72	24,23	2,80	0,33	0,06	Married
Удовица	100	2,94	67,65	23,53	5,88	-	-	Widower
Разведена	100	17,11	68,23	13,53	1,13	-	-	Divorced
Непознато	100	79,95	12,78	6,02	1,00	-	0,25	Unknown
25–29	100	48,41	23,21	22,84	4,55	0,77	0,22	25–29
Неудата	100	90,62	5,32	2,71	0,79	0,39	0,18	Never married
Удата	100	14,11	36,49	40,20	7,85	1,10	0,24	Married
Удовица	100	8,05	44,30	34,90	10,07	1,34	1,34	Widower
Разведена	100	12,80	62,40	21,13	3,05	0,44	0,19	Divorced
Непознато	100	51,30	24,91	17,84	3,35	1,86	0,74	Unknown
30–39	100	19,39	20,89	44,78	11,92	2,31	0,71	30–39
Неудата	100	76,15	11,88	7,68	2,62	1,00	0,67	Never married
Удата	100	5,80	21,03	55,12	14,64	2,69	0,72	Married
Удовица	100	4,69	29,65	48,31	12,52	3,38	1,46	Widower
Разведена	100	9,33	48,36	33,45	7,09	1,31	0,45	Divorced
Непознато	100	28,95	27,26	27,44	10,53	4,14	1,69	Unknown
40–49	100	9,61	16,09	56,15	14,18	2,87	1,10	40–49
Неудата	100	68,00	16,01	9,82	3,80	1,41	0,98	Never married
Удата	100	3,50	13,81	62,61	15,82	3,13	1,14	Married
Удовица	100	4,26	19,63	56,58	15,21	3,08	1,23	Widower
Разведена	100	8,05	39,55	41,88	8,09	1,66	0,78	Divorced
Непознато	100	28,12	25,88	30,67	10,22	4,15	0,96	Unknown
50–59	100	7,35	14,99	61,71	12,32	2,45	1,19	50–59
Неудата	100	68,85	16,93	9,77	2,71	1,08	0,66	Never married
Удата	100	3,67	12,82	66,60	13,19	2,53	1,20	Married
Удовица	100	5,00	16,80	60,57	12,93	3,01	1,68	Widower
Разведена	100	9,38	36,00	44,85	7,89	1,34	0,54	Divorced
Непознато	100	30,30	20,45	31,82	12,12	3,41	1,89	Unknown
60 и више	100	8,64	21,39	49,74	13,23	4,07	2,93	60 and over
Неудата	100	80,78	11,59	5,02	1,50	0,51	0,60	Never married
Удата	100	4,73	19,41	56,68	13,22	3,65	2,31	Married
Удовица	100	7,66	22,43	46,72	14,46	4,88	3,85	Widower
Разведена	100	15,50	40,42	35,47	6,51	1,53	0,56	Divorced
Непознато	100	48,47	15,52	23,37	7,09	3,07	2,49	Unknown

1.2. Женско становништво старо 15 и више година према старости, законском брачном статусу и броју живорођене деце, по регионима, % (наставак)
Female population aged 15 and over by age, legal marital status and number of liveborn children, by regions, % (continued)

Регион	Укупно Total	Није рађала Did not give birth	Жене које су рађале према броју живорођене деце Women who gave birth by the number of liveborn children					Регион
			1	2	3	4	5 и више 5 and more	
Регион Јужне и Источне Србије	100	22,17	19,81	46,41	8,81	1,90	0,91	Region Južne i Istočne Srbije
Неудата	100	83,69	7,75	5,56	1,83	0,74	0,43	Never married
Удата	100	5,26	21,17	60,55	10,37	1,88	0,77	Married
Удовица	100	7,93	23,46	50,91	12,37	3,39	1,94	Widower
Разведена	100	10,57	41,36	39,10	6,98	1,35	0,63	Divorced
Непознато	100	52,01	17,80	20,20	6,32	2,27	1,39	Unknown
15–19	100	96,59	2,71	0,63	0,06	0,01	-	15–19
Неудата	100	98,08	1,53	0,35	0,04	0,00	-	Never married
Удата	100	38,17	48,64	11,78	1,31	0,10	-	Married
Удовица	100	33,33	50,00	-	-	16,67	-	Widower
Разведена	100	27,78	69,44	2,78	-	-	-	Divorced
Непознато	100	91,57	6,10	2,33	-	-	-	Unknown
20–24	100	77,40	14,38	6,71	1,21	0,25	0,06	20–24
Неудата	100	92,50	4,39	2,16	0,70	0,21	0,04	Never married
Удата	100	20,21	51,91	24,39	3,01	0,36	0,11	Married
Удовица	100	15,63	46,88	25,00	9,38	3,13	-	Widower
Разведена	100	16,71	62,35	17,65	2,82	0,24	0,24	Divorced
Непознато	100	75,39	14,96	5,51	3,54	0,59	-	Unknown
25–29	100	45,93	25,26	23,33	4,09	1,01	0,37	25–29
Неудата	100	82,49	8,48	5,53	2,14	0,89	0,47	Never married
Удата	100	12,62	39,46	40,66	5,90	1,09	0,27	Married
Удовица	100	5,05	49,49	33,33	7,07	3,03	2,02	Widower
Разведена	100	12,68	59,45	22,13	4,33	1,02	0,39	Divorced
Непознато	100	53,66	20,98	15,12	6,83	2,93	0,49	Unknown
30–39	100	17,75	23,11	47,15	9,27	1,92	0,80	30–39
Неудата	100	63,92	15,06	13,12	4,43	2,20	1,28	Never married
Удата	100	5,55	23,27	57,88	10,82	1,84	0,65	Married
Удовица	100	4,59	28,71	48,23	13,78	2,92	1,77	Widower
Разведена	100	8,59	48,36	34,57	6,25	1,58	0,64	Divorced
Непознато	100	32,39	21,48	30,11	9,51	4,23	2,29	Unknown
40–49	100	8,66	17,84	59,11	11,44	2,05	0,91	40–49
Неудата	100	53,80	19,07	17,32	6,10	2,28	1,43	Never married
Удата	100	3,61	15,64	65,61	12,31	2,01	0,82	Married
Удовица	100	5,08	18,84	58,47	12,82	3,27	1,52	Widower
Разведена	100	8,42	37,57	43,48	8,20	1,51	0,82	Divorced
Непознато	100	30,50	23,34	30,50	9,81	3,71	2,12	Unknown
50–59	100	6,98	16,77	63,47	10,07	1,85	0,85	50–59
Неудата	100	56,67	20,13	16,25	4,43	1,27	1,25	Never married
Удата	100	3,61	14,65	68,64	10,51	1,83	0,76	Married
Удовица	100	5,49	17,74	61,82	11,08	2,53	1,35	Widower
Разведена	100	9,64	35,64	45,18	7,75	1,27	0,52	Divorced
Непознато	100	34,98	19,80	32,34	6,93	2,64	3,30	Unknown
60 и више	100	8,44	23,99	52,61	10,84	2,69	1,42	60 and over
Неудата	100	72,22	15,18	9,00	2,26	0,89	0,46	Never married
Удата	100	4,63	22,68	59,43	10,14	2,15	0,97	Married
Удовица	100	8,41	24,34	49,18	12,52	3,52	2,04	Widower
Разведена	100	13,83	41,86	36,16	6,28	1,25	0,62	Divorced
Непознато	100	48,95	16,72	24,56	6,45	1,57	1,74	Unknown
Регион Косово и Метохија	Region Kosovo i Metohija
РЕПУБЛИКА СРБИЈА	100	100	100	100	100	100	100	REPUBLIC OF SERBIA
Београдски регион	23,84	29,24	26,39	21,19	18,27	15,52	13,87	Beogradski region
Регион Војводине	26,88	26,76	27,18	26,71	26,93	27,23	29,57	Region Vojvodine
Регион Шумадије и Западне Србије	27,78	25,45	24,82	28,72	33,46	36,37	37,91	Region Šumadije i Zapadne Srbije
Регион Јужне и Источне Србије	21,51	18,55	21,61	23,38	21,33	20,88	18,65	Region Južne i Istočne Srbije
Регион Косово и Метохија	Region Kosovo i Metohija

2. Женско становништво старо 15 и више година према старости, законском брачном статусу и броју живорођене деце, по општинама и градовима
Female population aged 15 and over by age, legal marital status and number of liveborn children, by municipalities and cities

Регион Област Град – општина	Укупно Total	Није рађала Did not give birth	Жене које су рађале према броју живорођене деце Women who gave birth by the number of liveborn children					Просечан број деце Average number of children	Region Area City – municipality	
			свега All	1	2	3	4			5 и више 5 and more
РЕПУБЛИКА СРБИЈА	3189716	819822	2369894	629117	1361775	283259	62397	33346	1,96	REPUBLIC OF SERBIA
Неудата	731559	637167	94392	49746	28779	9411	3832	2624	1,76	Never married
Удата	1702581	110274	1592307	368658	982151	190572	35429	15497	1,97	Married
Удовица	562384	44792	517592	133439	279603	70168	20433	13949	2,06	Widower
Разведена	181351	21183	160168	75092	69055	12455	2461	1105	1,67	Divorced
Непознато	11841	6406	5435	2182	2187	653	242	171	1,93	Unknown
15–19	195026	189897	5129	4126	902	94	7	-	1,22	15–19
Неудата	190002	187316	2686	2135	490	58	3	-	1,23	Never married
Удата	3710	1484	2226	1821	369	34	2	-	1,20	Married
Удовица	19	9	10	9	-	-	1	-	1,30	Widower
Разведена	147	31	116	98	18	-	-	-	1,16	Divorced
Непознато	1148	1057	91	63	25	2	1	-	1,35	Unknown
20–24	214510	176034	38476	25398	10771	1790	403	114	1,42	20–24
Неудата	174990	165957	9033	5620	2347	753	241	72	1,54	Never married
Удата	35978	8451	27527	18364	8039	951	138	35	1,38	Married
Удовица	131	14	117	72	33	9	2	1	1,53	Widower
Разведена	1714	287	1427	1117	254	42	10	4	1,27	Divorced
Непознато	1697	1325	372	225	98	35	12	2	1,57	Unknown
25–29	235375	130233	105142	52714	42185	7801	1765	677	1,63	25–29
Неудата	123924	110716	13208	7061	3740	1360	688	359	1,77	Never married
Удата	103648	17846	85802	41575	36846	6128	978	275	1,62	Married
Удовица	458	35	423	216	153	39	9	6	1,68	Widower
Разведена	5932	807	5125	3573	1264	214	56	18	1,38	Divorced
Непознато	1413	829	584	289	182	60	34	19	1,83	Unknown
30–39	489240	118996	370244	116127	198015	44204	8515	3383	1,89	30–39
Неудата	119082	89142	29940	14583	9525	3297	1480	1055	1,86	Never married
Удата	334416	25641	308775	85461	176522	38359	6401	2032	1,91	Married
Удовица	4287	237	4050	1381	1971	499	129	70	1,91	Widower
Разведена	29142	3152	25990	14111	9425	1860	419	175	1,59	Divorced
Непознато	2313	824	1489	591	572	189	86	51	1,98	Unknown
40–49	481138	56734	424404	92238	259253	57521	10653	4739	2,01	40–49
Неудата	55256	35678	19578	9419	6418	2217	862	662	1,86	Never married
Удата	362375	15563	346812	61372	224415	49154	8454	3417	2,05	Married
Удовица	18723	982	17741	4080	10247	2543	578	293	2,05	Widower
Разведена	43223	4017	39206	16982	17708	3463	718	335	1,72	Divorced
Непознато	1561	494	1067	385	465	144	41	32	1,97	Unknown
50–59	572549	49376	523173	101394	344608	60975	10905	5291	2,00	50–59
Неудата	34993	22739	12254	6402	4011	1156	369	316	1,74	Never married
Удата	415888	17383	398505	63366	275530	47845	8128	3636	2,04	Married
Удовица	71143	3966	67177	13257	42950	8182	1744	1044	2,04	Widower
Разведена	49288	4846	44442	18100	21752	3691	635	264	1,73	Divorced
Непознато	1237	442	795	269	365	101	29	31	2,02	Unknown
60 и више	1001878	98552	903326	237120	506041	110874	30149	19142	2,01	60 and over
Неудата	33312	25619	7693	4526	2248	570	189	160	1,62	Never married
Удата	446566	23906	422660	96699	260430	48101	11328	6102	1,99	Married
Удовица	467623	39549	428074	114424	224249	58896	17970	12535	2,07	Widower
Разведена	51905	8043	43862	21111	18634	3185	623	309	1,65	Divorced
Непознато	2472	1435	1037	360	480	122	39	36	1,99	Unknown

2. Женско становништво старо 15 и више година према старости, законском брачном статусу и броју живорођене деце, по општинама и градовима (наставак)
Female population aged 15 and over by age, legal marital status and number of liveborn children, by municipalities and cities (continued)

Регион Област Град – општина	Укупно Total	Није рађала Did not give birth	Жене које су рађале према броју живорођене деце Women who gave birth by the number of liveborn children					Просечан број деце Average number of children	Region Area City – municipality	
			свега All	1	2	3	4			5 и више 5 and more
СРБИЈА–СЕВЕР	1617634	459072	1158562	337024	652332	128049	26673	14484	1,91	SRBIJA–SEVER
Неудата	409938	356659	53279	28856	15600	5112	2128	1583	1,75	Never married
Удата	812509	61895	750614	192027	455476	83072	13971	6068	1,92	Married
Удовица	280028	23599	256429	70004	139117	32238	9005	6065	2,02	Widower
Разведена	108978	13409	95569	44996	41099	7339	1462	673	1,66	Divorced
Непознато	6181	3510	2671	1141	1040	288	107	95	1,90	Unknown
15–19	94489	92256	2233	1770	412	47	4	-	1,23	15–19
Неудата	92645	91255	1390	1086	269	33	2	-	1,25	Never married
Удата	1243	503	740	610	117	12	1	-	1,19	Married
Удовица	8	4	4	4	-	-	-	-	1,00	Widower
Разведена	66	12	54	41	13	-	-	-	1,24	Divorced
Непознато	527	482	45	29	13	2	1	-	1,44	Unknown
20–24	107814	91856	15958	10813	4087	769	224	65	1,41	20–24
Неудата	92036	87400	4636	2867	1178	406	142	43	1,56	Never married
Удата	14166	3700	10466	7325	2739	322	63	17	1,35	Married
Удовица	65	8	57	34	17	4	1	1	1,58	Widower
Разведена	757	125	632	489	107	24	9	3	1,31	Divorced
Непознато	790	623	167	98	46	13	9	1	1,62	Unknown
25–29	128372	79571	48801	26939	17521	3139	829	373	1,57	25–29
Неудата	74982	68120	6862	3775	1807	682	389	209	1,77	Never married
Удата	49393	10522	38871	21113	14931	2307	383	137	1,55	Married
Удовица	210	18	192	101	68	17	4	2	1,64	Widower
Разведена	3053	440	2613	1814	643	110	36	10	1,39	Divorced
Непознато	734	471	263	136	72	23	17	15	1,87	Unknown
30–39	261808	76511	185297	66436	93849	19683	3646	1683	1,82	30–39
Неудата	74666	57752	16914	8675	5032	1772	799	636	1,84	Never married
Удата	167551	16140	151411	48792	82600	16627	2514	878	1,84	Married
Удовица	2027	132	1895	720	880	204	57	34	1,86	Widower
Разведена	16351	2001	14350	7925	5082	1001	236	106	1,58	Divorced
Непознато	1213	486	727	324	255	79	40	29	1,94	Unknown
40–49	245539	35054	210485	52565	123958	26899	4723	2340	1,97	40–49
Неудата	34269	22701	11568	5781	3674	1210	487	416	1,84	Never married
Удата	175382	8934	166448	34084	104944	22374	3503	1543	2,01	Married
Удовица	9273	547	8726	2256	4826	1200	279	165	2,02	Widower
Разведена	25744	2581	23163	10228	10260	2040	440	195	1,72	Divorced
Непознато	871	291	580	216	254	75	14	21	1,95	Unknown
50–59	288436	28937	259499	56696	167192	28638	4659	2314	1,96	50–59
Неудата	21190	13955	7235	3876	2280	680	209	190	1,73	Never married
Удата	199803	9508	190295	34022	129791	21756	3288	1438	2,00	Married
Удовица	36203	2149	34054	7252	21608	3929	760	505	2,01	Widower
Разведена	30570	3069	27501	11391	13330	2225	390	165	1,72	Divorced
Непознато	670	256	414	155	183	48	12	16	1,96	Unknown
60 и више	491176	54887	436289	121805	245313	48874	12588	7709	1,96	60 and over
Неудата	20150	15476	4674	2796	1360	329	100	89	1,59	Never married
Удата	204971	12588	192383	46081	120354	19674	4219	2055	1,95	Married
Удовица	232242	20741	211501	59637	111718	26884	7904	5358	2,02	Widower
Разведена	32437	5181	27256	13108	11664	1939	351	194	1,64	Divorced
Непознато	1376	901	475	183	217	48	14	13	1,89	Unknown

2. Женско становништво старо 15 и више година према старости, законском брачном статусу и броју живорођене деце, по општинама и градовима (наставак)
Female population aged 15 and over by age, legal marital status and number of liveborn children, by municipalities and cities (continued)

Регион Област Град – општина	Укупно Total	Није рађала Did not give birth	Жене које су рађале према броју живорођене деце Women who gave birth by the number of liveborn children					Просечан број деце Average number of children	Region Area City – municipality	
			свега All	1	2	3	4			5 и више 5 and more
Београдски регион	760395	239697	520698	166043	288586	51760	9685	4624	1,85	Beogradski region
Неудата	207054	184663	22391	13353	5987	1830	736	485	1,64	Never married
Удата	372445	32778	339667	94599	202808	34839	5380	2041	1,88	Married
Удовица	120235	11685	108550	33093	58823	11821	2971	1842	1,93	Widower
Разведена	56153	7861	48292	24189	20286	3089	534	194	1,60	Divorced
Непознато	4508	2710	1798	809	682	181	64	62	1,86	Unknown
15–19	41148	40434	714	557	143	14	-	-	1,24	15–19
Неудата	40314	39867	447	340	96	11	-	-	1,26	Never married
Удата	390	171	219	181	36	2	-	-	1,18	Married
Удовица	4	2	2	2	-	-	-	-	1,00	Widower
Разведена	26	7	19	16	3	-	-	-	1,16	Divorced
Непознато	414	387	27	18	8	1	-	-	1,37	Unknown
20–24	48945	43373	5572	3810	1404	259	84	15	1,40	20–24
Неудата	43000	41424	1576	987	383	146	51	9	1,55	Never married
Удата	5100	1397	3703	2624	961	94	22	2	1,33	Married
Удовица	19	5	14	6	6	1	1	-	1,79	Widower
Разведена	231	48	183	141	27	8	4	3	1,37	Divorced
Непознато	595	499	96	52	27	10	6	1	1,72	Unknown
25–29	64123	44303	19820	11794	6539	1054	293	140	1,51	25–29
Неудата	41000	38350	2650	1563	625	230	152	80	1,72	Never married
Удата	21340	5374	15966	9417	5619	769	119	42	1,48	Married
Удовица	91	14	77	38	31	6	1	1	1,65	Widower
Разведена	1152	195	957	694	215	34	10	4	1,35	Divorced
Непознато	540	370	170	82	49	15	11	13	1,97	Unknown
30–39	131522	46306	85216	34109	41051	8069	1408	579	1,75	30–39
Неудата	42920	35450	7470	4200	2076	670	302	222	1,73	Never married
Удата	79612	9340	70272	25632	36412	6945	985	298	1,78	Married
Удовица	847	60	787	323	362	77	19	6	1,76	Widower
Разведена	7248	1070	6178	3709	2031	329	77	32	1,50	Divorced
Непознато	895	386	509	245	170	48	25	21	1,89	Unknown
40–49	113560	20467	93093	26046	53312	11239	1766	730	1,91	40–49
Неудата	18756	13648	5108	2929	1457	450	148	124	1,68	Never married
Удата	77940	4817	73123	16593	45135	9510	1380	505	1,97	Married
Удовица	3716	264	3452	1011	1889	425	81	46	1,93	Widower
Разведена	12518	1512	11006	5349	4656	808	152	41	1,63	Divorced
Непознато	630	226	404	164	175	46	5	14	1,87	Unknown
50–59	133876	16024	117852	28873	74242	12165	1817	755	1,91	50–59
Неудата	11189	7961	3228	2013	893	225	58	39	1,53	Never married
Удата	90635	4994	85641	16832	57558	9429	1333	489	1,97	Married
Удовица	15277	1039	14238	3437	8859	1499	277	166	1,95	Widower
Разведена	16313	1854	14459	6471	6815	980	141	52	1,65	Divorced
Непознато	462	176	286	120	117	32	8	9	1,89	Unknown
60 и више	227221	28790	198431	60854	111895	18960	4317	2405	1,88	60 and over
Неудата	9875	7963	1912	1321	457	98	25	11	1,41	Never married
Удата	97428	6685	90743	23320	57087	8090	1541	705	1,90	Married
Удовица	100281	10301	89980	28276	47676	9813	2592	1623	1,92	Widower
Разведена	18665	3175	15490	7809	6539	930	150	62	1,59	Divorced
Непознато	972	666	306	128	136	29	9	4	1,79	Unknown

2. Женско становништво старо 15 и више година према старости, законском брачном статусу и броју живорођене деце, по општинама и градовима (наставка)
Female population aged 15 and over by age, legal marital status and number of liveborn children, by municipalities and cities (continued)

Регион Област Град – општина	Укупно Total	Није рађала Did not give birth	Жене које су рађале према броју живорођене деце Women who gave birth by the number of liveborn children					Просечан број деце Average number of children	Region Area City – municipality	
			свега All	1	2	3	4			5 и више 5 and more
Београдска област (Град Београд)	760395	239697	520698	166043	288586	51760	9685	4624	1,85	Beogradska oblast (Grad Beograd)
Неудата	207054	184663	22391	13353	5987	1830	736	485	1,64	Never married
Удата	372445	32778	339667	94599	202808	34839	5380	2041	1,88	Married
Удовица	120235	11685	108550	33093	58823	11821	2971	1842	1,93	Widower
Разведена	56153	7861	48292	24189	20286	3089	534	194	1,60	Divorced
Непознато	4508	2710	1798	809	682	181	64	62	1,86	Unknown
15–19	41148	40434	714	557	143	14	-	-	1,24	15–19
Неудата	40314	39867	447	340	96	11	-	-	1,26	Never married
Удата	390	171	219	181	36	2	-	-	1,18	Married
Удовица	4	2	2	2	-	-	-	-	1,00	Widower
Разведена	26	7	19	16	3	-	-	-	1,16	Divorced
Непознато	414	387	27	18	8	1	-	-	1,37	Unknown
20–24	48945	43373	5572	3810	1404	259	84	15	1,40	20–24
Неудата	43000	41424	1576	987	383	146	51	9	1,55	Never married
Удата	5100	1397	3703	2624	961	94	22	2	1,33	Married
Удовица	19	5	14	6	6	1	1	-	1,79	Widower
Разведена	231	48	183	141	27	8	4	3	1,37	Divorced
Непознато	595	499	96	52	27	10	6	1	1,72	Unknown
25–29	64123	44303	19820	11794	6539	1054	293	140	1,51	25–29
Неудата	41000	38350	2650	1563	625	230	152	80	1,72	Never married
Удата	21340	5374	15966	9417	5619	769	119	42	1,48	Married
Удовица	91	14	77	38	31	6	1	1	1,65	Widower
Разведена	1152	195	957	694	215	34	10	4	1,35	Divorced
Непознато	540	370	170	82	49	15	11	13	1,97	Unknown
30–39	131522	46306	85216	34109	41051	8069	1408	579	1,75	30–39
Неудата	42920	35450	7470	4200	2076	670	302	222	1,73	Never married
Удата	79612	9340	70272	25632	36412	6945	985	298	1,78	Married
Удовица	847	60	787	323	362	77	19	6	1,76	Widower
Разведена	7248	1070	6178	3709	2031	329	77	32	1,50	Divorced
Непознато	895	386	509	245	170	48	25	21	1,89	Unknown
40–49	113560	20467	93093	26046	53312	11239	1766	730	1,91	40–49
Неудата	18756	13648	5108	2929	1457	450	148	124	1,68	Never married
Удата	77940	4817	73123	16593	45135	9510	1380	505	1,97	Married
Удовица	3716	264	3452	1011	1889	425	81	46	1,93	Widower
Разведена	12518	1512	11006	5349	4656	808	152	41	1,63	Divorced
Непознато	630	226	404	164	175	46	5	14	1,87	Unknown
50–59	133876	16024	117852	28873	74242	12165	1817	755	1,91	50–59
Неудата	11189	7961	3228	2013	893	225	58	39	1,53	Never married
Удата	90635	4994	85641	16832	57558	9429	1333	489	1,97	Married
Удовица	15277	1039	14238	3437	8859	1499	277	166	1,95	Widower
Разведена	16313	1854	14459	6471	6815	980	141	52	1,65	Divorced
Непознато	462	176	286	120	117	32	8	9	1,89	Unknown
60 и више	227221	28790	198431	60854	111895	18960	4317	2405	1,88	60 and over
Неудата	9875	7963	1912	1321	457	98	25	11	1,41	Never married
Удата	97428	6685	90743	23320	57087	8090	1541	705	1,90	Married
Удовица	100281	10301	89980	28276	47676	9813	2592	1623	1,92	Widower
Разведена	18665	3175	15490	7809	6539	930	150	62	1,59	Divorced
Непознато	972	666	306	128	136	29	9	4	1,79	Unknown

2. Женско становништво старо 15 и више година према старости, законском брачном статусу и броју живорођене деце, по општинама и градовима (наставка)
Female population aged 15 and over by age, legal marital status and number of liveborn children, by municipalities and cities (continued)

Регион Област Град – општина	Укупно Total	Није рађала Did not give birth	Жене које су рађале према броју живорођене деце Women who gave birth by the number of liveborn children					Просечан број деце Average number of children	Region Area City – municipality	
			свега All	1	2	3	4			5 и више 5 and more
Барајево	11689	2762	8927	2225	5107	1158	281	156	2,01	Barajevo
Неудата	2367	2034	333	166	113	28	18	8	1,80	Never married
Удата	6378	376	6002	1302	3674	799	147	80	2,01	Married
Удовица	2254	221	2033	520	1085	277	95	56	2,09	Widower
Разведена	585	67	518	227	218	45	19	9	1,78	Divorced
Непознато	105	64	41	10	17	9	2	3	2,39	Unknown
15–19	719	696	23	18	5	-	-	-	1,22	15–19
Неудата	695	682	13	10	3	-	-	-	1,23	Never married
Удата	10	2	8	7	1	-	-	-	1,13	Married
Удовица	-	-	-	-	-	-	-	-	-	Widower
Разведена	1	-	1	1	-	-	-	-	1,00	Divorced
Непознато	13	12	1	-	1	-	-	-	2,00	Unknown
20–24	690	535	155	103	45	5	1	1	1,40	20–24
Неудата	526	495	31	17	11	2	-	1	1,61	Never married
Удата	148	30	118	83	33	2	-	-	1,31	Married
Удовица	-	-	-	-	-	-	-	-	-	Widower
Разведена	4	1	3	3	-	-	-	-	1,00	Divorced
Непознато	12	9	3	-	1	1	1	-	3,00	Unknown
25–29	834	409	425	195	177	42	9	2	1,70	25–29
Неудата	409	351	58	29	19	5	5	-	1,76	Never married
Удата	393	46	347	154	153	35	4	1	1,69	Married
Удовица	1	1	-	-	-	-	-	-	-	Widower
Разведена	20	3	17	12	3	2	-	-	1,41	Divorced
Непознато	11	8	3	-	2	-	-	1	3,00	Unknown
30–39	1705	362	1343	370	737	177	43	16	1,97	30–39
Неудата	388	285	103	50	35	9	5	4	1,86	Never married
Удата	1189	62	1127	270	657	156	35	9	1,99	Married
Удовица	11	1	10	3	7	-	-	-	1,70	Widower
Разведена	100	7	93	42	37	9	3	2	1,77	Divorced
Непознато	17	7	10	5	1	3	-	1	2,40	Unknown
40–49	1533	164	1369	252	839	205	49	24	2,10	40–49
Неудата	147	91	56	22	21	6	4	3	2,14	Never married
Удата	1192	56	1136	165	735	186	31	19	2,13	Married
Удовица	53	1	52	14	28	7	3	-	1,98	Widower
Разведена	135	15	120	50	53	5	11	1	1,83	Divorced
Непознато	6	1	5	1	2	1	-	1	2,80	Unknown
50–59	2215	178	2037	326	1339	295	55	22	2,08	50–59
Неудата	98	58	40	20	13	4	3	-	1,75	Never married
Удата	1650	72	1578	219	1074	227	39	19	2,10	Married
Удовица	306	26	280	42	176	50	11	1	2,13	Widower
Разведена	150	19	131	43	72	12	2	2	1,85	Divorced
Непознато	11	3	8	2	4	2	-	-	2,00	Unknown
60 и више	3993	418	3575	961	1965	434	124	91	2,02	60 and over
Неудата	104	72	32	18	11	2	1	-	1,56	Never married
Удата	1796	108	1688	404	1021	193	38	32	1,99	Married
Удовица	1883	192	1691	461	874	220	81	55	2,09	Widower
Разведена	175	22	153	76	53	17	3	4	1,75	Divorced
Непознато	35	24	11	2	6	2	1	-	2,18	Unknown

2. Женско становништво старо 15 и више година према старости, законском брачном статусу и броју живорођене деце, по општинама и градовима (наставка)
Female population aged 15 and over by age, legal marital status and number of liveborn children, by municipalities and cities (continued)

Регион Област Град – општина	Укупно Total	Није рађала Did not give birth	Жене које су рађале према броју живорођене деце Women who gave birth by the number of liveborn children					Просечан број деце Average number of children	Region Area City – municipality	
			свега All	1	2	3	4			5 и више 5 and more
Вождовац	74037	24558	49479	17022	26956	4513	693	295	1,80	Voždovac
Неудата	20892	18895	1997	1250	550	140	33	24	1,53	Never married
Удата	34821	3287	31534	9604	18509	2943	377	101	1,82	Married
Удовица	11945	1216	10729	3521	5766	1061	232	149	1,87	Widower
Разведена	5855	810	5045	2564	2063	352	48	18	1,59	Divorced
Непознато	524	350	174	83	68	17	3	3	1,76	Unknown
15–19	3898	3851	47	38	9	-	-	-	1,19	15–19
Неудата	3814	3790	24	19	5	-	-	-	1,21	Never married
Удата	27	8	19	16	3	-	-	-	1,16	Married
Удовица	-	-	-	-	-	-	-	-	-	Widower
Разведена	2	1	1	-	1	-	-	-	2,00	Divorced
Непознато	55	52	3	3	-	-	-	-	1,00	Unknown
20–24	4674	4284	390	299	76	14	1	-	1,27	20–24
Неудата	4223	4117	106	78	20	7	1	-	1,35	Never married
Удата	356	97	259	204	50	5	-	-	1,23	Married
Удовица	1	-	1	-	1	-	-	-	2,00	Widower
Разведена	23	5	18	14	4	-	-	-	1,22	Divorced
Непознато	71	65	6	3	1	2	-	-	1,83	Unknown
25–29	6292	4614	1678	1112	489	60	12	5	1,40	25–29
Неудата	4201	3984	217	156	43	11	3	4	1,42	Never married
Удата	1918	557	1361	891	418	45	6	1	1,39	Married
Удовица	4	1	3	-	2	-	1	-	2,67	Widower
Разведена	94	11	83	59	20	3	1	-	1,35	Divorced
Непознато	75	61	14	6	6	1	1	-	1,79	Unknown
30–39	12691	4844	7847	3413	3678	644	91	21	1,68	30–39
Неудата	4398	3745	653	393	190	46	18	6	1,57	Never married
Удата	7409	934	6475	2594	3253	549	69	10	1,71	Married
Удовица	86	6	80	39	36	5	-	-	1,58	Widower
Разведена	704	104	600	365	187	41	3	4	1,50	Divorced
Непознато	94	55	39	22	12	3	1	1	1,74	Unknown
40–49	11048	2278	8770	2693	4905	1015	114	43	1,85	40–49
Неудата	2082	1571	511	301	161	34	7	8	1,57	Never married
Удата	7247	491	6756	1689	4101	851	91	24	1,92	Married
Удовица	343	23	320	107	165	39	4	5	1,86	Widower
Разведена	1300	159	1141	576	460	87	12	6	1,61	Divorced
Непознато	76	34	42	20	18	4	-	-	1,62	Unknown
50–59	12568	1625	10943	2951	6714	1082	144	52	1,87	50–59
Неудата	1156	847	309	188	82	31	3	5	1,59	Never married
Удата	8274	476	7798	1710	5174	787	99	28	1,92	Married
Удовица	1371	89	1282	357	739	148	24	14	1,92	Widower
Разведена	1709	185	1524	683	706	114	18	3	1,66	Divorced
Непознато	58	28	30	13	13	2	-	2	2,00	Unknown
60 и више	22866	3062	19804	6516	11085	1698	331	174	1,82	60 and over
Неудата	1018	841	177	115	49	11	1	1	1,44	Never married
Удата	9590	724	8866	2500	5510	706	112	38	1,84	Married
Удовица	10140	1097	9043	3018	4823	869	203	130	1,86	Widower
Разведена	2023	345	1678	867	685	107	14	5	1,57	Divorced
Непознато	95	55	40	16	18	5	1	-	1,78	Unknown

2. Женско становништво старо 15 и више година према старости, законском брачном статусу и броју живорођене деце, по општинама и градовима (наставка)
Female population aged 15 and over by age, legal marital status and number of liveborn children, by municipalities and cities (continued)

Регион Област Град – општина	Укупно Total	Није рађала Did not give birth	Жене које су рађале према броју живорођене деце Women who gave birth by the number of liveborn children					Просечан број деце Average number of children	Region Area City – municipality	
			свега All	1	2	3	4			5 и више 5 and more
Врачар	28246	10743	17503	7630	8491	1135	181	66	1,66	Vračar
Неудата	8623	7911	712	512	142	35	16	7	1,42	Never married
Удата	11438	1428	10010	3845	5350	709	85	21	1,71	Married
Удовица	4950	720	4230	1837	2045	259	58	31	1,68	Widower
Разведена	3091	589	2502	1409	934	130	22	7	1,52	Divorced
Непознато	144	95	49	27	20	2	-	-	1,49	Unknown
15–19	1166	1156	10	9	1	-	-	-	1,10	15–19
Неудата	1153	1145	8	7	1	-	-	-	1,13	Never married
Удата	4	2	2	2	-	-	-	-	1,00	Married
Удовица	-	-	-	-	-	-	-	-	-	Widower
Разведена	1	1	-	-	-	-	-	-	-	Divorced
Непознато	8	8	-	-	-	-	-	-	-	Unknown
20–24	1565	1502	63	49	13	1	-	-	1,24	20–24
Неудата	1478	1461	17	15	2	-	-	-	1,12	Never married
Удата	66	24	42	31	10	1	-	-	1,29	Married
Удовица	-	-	-	-	-	-	-	-	-	Widower
Разведена	4	-	4	3	1	-	-	-	1,25	Divorced
Непознато	17	17	-	-	-	-	-	-	-	Unknown
25–29	2227	1881	346	257	71	16	1	1	1,32	25–29
Неудата	1750	1693	57	42	9	5	1	-	1,39	Never married
Удата	432	167	265	193	60	11	-	1	1,32	Married
Удовица	3	1	2	2	-	-	-	-	1,00	Widower
Разведена	30	10	20	18	2	-	-	-	1,10	Divorced
Непознато	12	10	2	2	-	-	-	-	1,00	Unknown
30–39	4593	2297	2296	1255	875	143	18	5	1,54	30–39
Неудата	1989	1782	207	147	41	11	4	4	1,47	Never married
Удата	2270	427	1843	946	770	115	11	1	1,56	Married
Удовица	22	2	20	12	7	1	-	-	1,45	Widower
Разведена	286	70	216	143	54	16	3	-	1,44	Divorced
Непознато	26	16	10	7	3	-	-	-	1,30	Unknown
40–49	3770	1024	2746	1116	1362	231	33	4	1,71	40–49
Неудата	847	680	167	114	39	8	5	1	1,44	Never married
Удата	2277	223	2054	715	1119	196	22	2	1,77	Married
Удовица	84	16	68	28	34	4	2	-	1,71	Widower
Разведена	539	93	446	253	166	22	4	1	1,51	Divorced
Непознато	23	12	11	6	4	1	-	-	1,55	Unknown
50–59	4879	904	3975	1516	2142	262	39	16	1,72	50–59
Неудата	627	477	150	101	37	5	5	2	1,49	Never married
Удата	2879	239	2640	846	1563	203	21	7	1,78	Married
Удовица	433	49	384	139	221	17	4	3	1,73	Widower
Разведена	925	132	793	426	318	36	9	4	1,56	Divorced
Непознато	15	7	8	4	3	1	-	-	1,63	Unknown
60 и више	10046	1979	8067	3428	4027	482	90	40	1,67	60 and over
Неудата	779	673	106	86	13	6	1	-	1,26	Never married
Удата	3510	346	3164	1112	1828	183	31	10	1,74	Married
Удовица	4408	652	3756	1656	1783	237	52	28	1,68	Widower
Разведена	1306	283	1023	566	393	56	6	2	1,52	Divorced
Непознато	43	25	18	8	10	-	-	-	1,56	Unknown

2. Женско становништво старо 15 и више година према старости, законском брачном статусу и броју живорођене деце, по општинама и градовима (наставак)
Female population aged 15 and over by age, legal marital status and number of liveborn children, by municipalities and cities (continued)

Регион Област Град – општина	Укупно Total	Није рађала Did not give birth	Жене које су рађале према броју живорођене деце Women who gave birth by the number of liveborn children					Просечан број деце Average number of children	Region Area City – municipality	
			свега All	1	2	3	4			5 и више 5 and more
Гроцка	35860	9264	26596	6272	15748	3597	658	321	1,99	Grocka
Неудата	8343	7260	1083	571	353	124	19	16	1,68	Never married
Удата	20526	1338	19188	3989	12039	2624	389	147	2,00	Married
Удовица	5287	412	4875	1095	2693	714	222	151	2,13	Widower
Разведена	1530	162	1368	596	615	124	28	5	1,71	Divorced
Непознато	174	92	82	21	48	11	-	2	1,96	Unknown
15–19	2226	2187	39	33	6	-	-	-	1,15	15–19
Неудата	2175	2155	20	17	3	-	-	-	1,15	Never married
Удата	31	14	17	15	2	-	-	-	1,12	Married
Удовица	-	-	-	-	-	-	-	-	-	Widower
Разведена	-	-	-	-	-	-	-	-	-	Divorced
Непознато	20	18	2	1	1	-	-	-	1,50	Unknown
20–24	2670	2150	520	373	128	16	2	1	1,33	20–24
Неудата	2122	2012	110	77	26	7	-	-	1,36	Never married
Удата	508	114	394	287	97	8	2	-	1,30	Married
Удовица	-	-	-	-	-	-	-	-	-	Widower
Разведена	16	1	15	9	4	1	-	1	1,73	Divorced
Непознато	24	23	1	-	1	-	-	-	2,00	Unknown
25–29	3159	1634	1525	761	642	112	7	3	1,59	25–29
Неудата	1523	1358	165	105	45	14	1	-	1,46	Never married
Удата	1540	248	1292	610	578	97	5	2	1,62	Married
Удовица	2	-	2	2	-	-	-	-	1,00	Widower
Разведена	71	12	59	43	15	-	1	-	1,31	Divorced
Непознато	23	16	7	1	4	1	-	1	2,43	Unknown
30–39	6292	1474	4818	1421	2660	623	86	28	1,89	30–39
Неудата	1496	1107	389	185	139	47	7	11	1,79	Never married
Удата	4415	322	4093	1052	2402	551	71	17	1,93	Married
Удовица	59	1	58	15	33	6	4	-	1,98	Widower
Разведена	289	29	260	162	77	17	4	-	1,47	Divorced
Непознато	33	15	18	7	9	2	-	-	1,72	Unknown
40–49	5229	539	4690	787	2947	778	126	52	2,09	40–49
Неудата	525	314	211	95	74	32	7	3	1,82	Never married
Удата	4085	183	3902	543	2538	679	102	40	2,12	Married
Удовица	217	11	206	33	137	23	7	6	2,14	Widower
Разведена	375	26	349	112	184	40	10	3	1,89	Divorced
Непознато	27	5	22	4	14	4	-	-	2,00	Unknown
50–59	6730	463	6267	903	4387	833	102	42	2,04	50–59
Неудата	275	156	119	56	41	18	2	2	1,76	Never married
Удата	5142	214	4928	583	3566	674	75	30	2,07	Married
Удовица	913	47	866	137	597	104	19	9	2,04	Widower
Разведена	378	40	338	123	173	36	6	-	1,78	Divorced
Непознато	22	6	16	4	10	1	-	1	2,06	Unknown
60 и више	9554	817	8737	1994	4978	1235	335	195	2,08	60 and over
Неудата	227	158	69	36	25	6	2	-	1,62	Never married
Удата	4805	243	4562	899	2856	615	134	58	2,05	Married
Удовица	4096	353	3743	908	1926	581	192	136	2,16	Widower
Разведена	401	54	347	147	162	30	7	1	1,71	Divorced
Непознато	25	9	16	4	9	3	-	-	1,94	Unknown

2. Женско становништво старо 15 и више година према старости, законском брачном статусу и броју живорођене деце, по општинама и градовима (наставак)
Female population aged 15 and over by age, legal marital status and number of liveborn children, by municipalities and cities (continued)

Регион Област Град – општина	Укупно Total	Није рађала Did not give birth	Жене које су рађале према броју живорођене деце Women who gave birth by the number of liveborn children					Просечан број деце Average number of children	Region Area City – municipality	
			свега All	1	2	3	4			5 и више 5 and more
Звездара	70646	24371	46275	16256	25082	4025	652	260	1,79	Zvezdara
Неудата	20807	18672	2135	1340	567	156	41	31	1,55	Never married
Удата	33125	3417	29708	9135	17416	2681	379	97	1,82	Married
Удовица	10403	1083	9320	3121	5010	891	186	112	1,85	Widower
Разведена	5680	803	4877	2536	2004	277	42	18	1,57	Divorced
Непознато	631	396	235	124	85	20	4	2	1,62	Unknown
15–19	3604	3567	37	32	5	-	-	-	1,14	15–19
Неудата	3536	3508	28	24	4	-	-	-	1,14	Never married
Удата	18	10	8	7	1	-	-	-	1,13	Married
Удовица	-	-	-	-	-	-	-	-	-	Widower
Разведена	1	-	1	1	-	-	-	-	1,00	Divorced
Непознато	49	49	-	-	-	-	-	-	-	Unknown
20–24	4626	4228	398	264	109	18	6	1	1,42	20–24
Неудата	4162	4036	126	75	38	9	3	1	1,56	Never married
Удата	366	117	249	176	64	8	1	-	1,33	Married
Удовица	1	-	1	-	1	-	-	-	2,00	Widower
Разведена	11	3	8	6	1	-	1	-	1,50	Divorced
Непознато	86	72	14	7	5	1	1	-	1,71	Unknown
25–29	6501	4770	1731	1148	491	72	13	7	1,41	25–29
Неудата	4330	4106	224	148	51	14	6	5	1,54	Never married
Удата	2002	596	1406	929	419	51	5	2	1,39	Married
Удовица	9	2	7	5	1	1	-	-	1,43	Widower
Разведена	97	24	73	53	15	5	-	-	1,34	Divorced
Непознато	63	42	21	13	5	1	2	-	1,62	Unknown
30–39	13467	5175	8292	3755	3742	676	95	24	1,66	30–39
Неудата	4658	3919	739	457	203	54	17	8	1,55	Never married
Удата	7857	1075	6782	2813	3308	578	70	13	1,70	Married
Удовица	94	8	86	39	34	11	2	-	1,72	Widower
Разведена	714	100	614	406	176	25	5	2	1,41	Divorced
Непознато	144	73	71	40	21	8	1	1	1,62	Unknown
40–49	10701	2295	8406	2634	4679	918	132	43	1,85	40–49
Неудата	2076	1559	517	311	140	43	9	14	1,64	Never married
Удата	6902	501	6401	1623	3876	770	107	25	1,91	Married
Удовица	323	22	301	104	160	28	8	1	1,82	Widower
Разведена	1298	176	1122	569	470	72	8	3	1,58	Divorced
Непознато	102	37	65	27	33	5	-	-	1,66	Unknown
50–59	11539	1555	9984	2693	6220	891	138	42	1,86	50–59
Неудата	1052	744	308	191	90	23	2	2	1,49	Never married
Удата	7492	484	7008	1492	4709	676	105	26	1,93	Married
Удовица	1299	114	1185	333	731	96	15	10	1,85	Widower
Разведена	1636	188	1448	657	677	95	16	3	1,64	Divorced
Непознато	60	25	35	20	13	1	-	1	1,54	Unknown
60 и више	20208	2781	17427	5730	9836	1450	268	143	1,82	60 and over
Неудата	993	800	193	134	41	13	4	1	1,43	Never married
Удата	8488	634	7854	2095	5039	598	91	31	1,85	Married
Удовица	8677	937	7740	2640	4083	755	161	101	1,85	Widower
Разведена	1923	312	1611	844	665	80	12	10	1,56	Divorced
Непознато	127	98	29	17	8	4	-	-	1,55	Unknown

2. Женско становништво старо 15 и више година према старости, законском брачном статусу и броју живорођене деце, по општинама и градовима (наставак)
Female population aged 15 and over by age, legal marital status and number of liveborn children, by municipalities and cities (continued)

Регион Област Град – општина	Укупно Total	Није рађала Did not give birth	Жене које су рађале према броју живорођене деце Women who gave birth by the number of liveborn children					Просечан број деце Average number of children	Region Area City – municipality	
			свега All	1	2	3	4			5 и више 5 and more
Земун	75971	22903	53068	16430	29440	5390	1192	616	1,88	Zemun
Неудата	20597	17917	2680	1457	763	257	131	72	1,75	Never married
Удата	37695	3192	34503	9346	20605	3644	657	251	1,90	Married
Удовица	11921	963	10958	3234	5943	1175	348	258	1,97	Widower
Разведена	5402	649	4753	2322	2068	297	43	23	1,61	Divorced
Непознато	356	182	174	71	61	17	13	12	2,09	Unknown
15–19	4251	4162	89	72	17	-	-	-	1,19	15–19
Неудата	4173	4111	62	48	14	-	-	-	1,23	Never married
Удата	34	14	20	19	1	-	-	-	1,05	Married
Удовица	-	-	-	-	-	-	-	-	-	Widower
Разведена	4	-	4	3	1	-	-	-	1,25	Divorced
Непознато	40	37	3	2	1	-	-	-	1,33	Unknown
20–24	4906	4293	613	399	163	38	11	2	1,46	20–24
Неудата	4345	4116	229	134	63	24	7	1	1,59	Never married
Удата	482	132	350	240	93	13	3	1	1,38	Married
Удовица	1	-	1	-	1	-	-	-	2,00	Widower
Разведена	29	9	20	16	3	1	-	-	1,25	Divorced
Непознато	49	36	13	9	3	-	1	-	1,46	Unknown
25–29	6372	4171	2201	1279	734	118	49	21	1,55	25–29
Неудата	3883	3552	331	170	87	35	27	12	1,87	Never married
Удата	2313	573	1740	1025	610	77	22	6	1,49	Married
Удовица	12	1	11	4	5	2	-	-	1,82	Widower
Разведена	118	17	101	73	27	1	-	-	1,29	Divorced
Непознато	46	28	18	7	5	3	-	3	2,28	Unknown
30–39	13430	4418	9012	3397	4395	918	219	83	1,81	30–39
Неудата	4290	3388	902	417	278	115	59	33	1,93	Never married
Удата	8225	889	7336	2552	3853	751	139	41	1,81	Married
Удовица	80	4	76	36	25	14	1	-	1,74	Widower
Разведена	742	108	634	369	220	33	9	3	1,51	Divorced
Непознато	93	29	64	23	19	5	11	6	2,42	Unknown
40–49	11748	1965	9783	2648	5657	1204	186	88	1,92	40–49
Неудата	1856	1293	563	309	164	49	25	16	1,74	Never married
Удата	8187	499	7688	1682	4776	1023	148	59	1,98	Married
Удовица	416	33	383	112	207	54	4	6	1,92	Widower
Разведена	1245	124	1121	533	501	75	8	4	1,62	Divorced
Непознато	44	16	28	12	9	3	1	3	2,14	Unknown
50–59	13309	1430	11879	2853	7487	1215	221	103	1,93	50–59
Неудата	1080	711	369	222	109	24	6	8	1,59	Never married
Удата	8984	471	8513	1630	5719	941	158	65	1,99	Married
Удовица	1594	81	1513	358	946	147	42	20	1,97	Widower
Разведена	1614	154	1460	632	704	99	15	10	1,68	Divorced
Непознато	37	13	24	11	9	4	-	-	1,71	Unknown
60 и више	21955	2464	19491	5782	10987	1897	506	319	1,92	60 and over
Неудата	970	746	224	157	48	10	7	2	1,43	Never married
Удата	9470	614	8856	2198	5553	839	187	79	1,92	Married
Удовица	9818	844	8974	2724	4759	958	301	232	1,97	Widower
Разведена	1650	237	1413	696	612	88	11	6	1,60	Divorced
Непознато	47	23	24	7	15	2	-	-	1,79	Unknown

2. Женско становништво старо 15 и више година према старости, законском брачном статусу и броју живорођене деце, по општинама и градовима (наставак)
Female population aged 15 and over by age, legal marital status and number of liveborn children, by municipalities and cities (continued)

Регион Област Град – општина	Укупно Total	Није рађала Did not give birth	Жене које су рађале према броју живорођене деце Women who gave birth by the number of liveborn children					Просечан број деце Average number of children	Region Area City – municipality	
			свега All	1	2	3	4			5 и више 5 and more
Лазаревац	25606	6499	19107	4138	11518	2642	567	242	2,03	Lazarevac
Неудата	5582	4999	583	318	163	56	28	18	1,77	Never married
Удата	14085	871	13214	2540	8399	1831	322	122	2,03	Married
Удовица	4404	349	4055	774	2356	643	195	87	2,15	Widower
Разведена	1304	140	1164	470	564	103	18	9	1,74	Divorced
Непознато	231	140	91	36	36	9	4	6	2,07	Unknown
15–19	1753	1696	57	46	11	-	-	-	1,19	15–19
Неудата	1653	1636	17	15	2	-	-	-	1,12	Never married
Удата	55	23	32	26	6	-	-	-	1,19	Married
Удовица	-	-	-	-	-	-	-	-	-	Widower
Разведена	5	3	2	2	-	-	-	-	1,00	Divorced
Непознато	40	34	6	3	3	-	-	-	1,50	Unknown
20–24	1953	1564	389	265	101	17	4	2	1,40	20–24
Неудата	1480	1415	65	46	8	7	3	1	1,55	Never married
Удата	399	99	300	199	90	10	1	-	1,38	Married
Удовица	2	1	1	1	-	-	-	-	1,00	Widower
Разведена	17	3	14	11	2	-	-	1	1,43	Divorced
Непознато	55	46	9	8	1	-	-	-	1,11	Unknown
25–29	2088	1090	998	478	436	62	16	6	1,63	25–29
Неудата	1013	911	102	58	27	5	9	3	1,75	Never married
Удата	991	158	833	387	385	54	4	3	1,62	Married
Удовица	2	-	2	-	2	-	-	-	2,00	Widower
Разведена	57	5	52	30	18	3	1	-	1,52	Divorced
Непознато	25	16	9	3	4	-	2	-	2,11	Unknown
30–39	3954	795	3159	832	1833	388	73	33	1,94	30–39
Неудата	748	579	169	75	65	18	6	5	1,86	Never married
Удата	2888	181	2707	622	1645	355	62	23	1,98	Married
Удовица	21	-	21	5	11	3	-	2	2,19	Widower
Разведена	258	23	235	119	103	8	4	1	1,58	Divorced
Непознато	39	12	27	11	9	4	1	2	2,15	Unknown
40–49	4089	370	3719	594	2389	593	102	41	2,10	40–49
Неудата	343	220	123	64	29	17	7	6	1,95	Never married
Удата	3220	106	3114	396	2089	514	86	29	2,13	Married
Удовица	182	14	168	21	104	33	5	5	2,24	Widower
Разведена	323	26	297	110	158	25	4	-	1,74	Divorced
Непознато	21	4	17	3	9	4	-	1	2,24	Unknown
50–59	4896	358	4538	632	3096	660	106	44	2,09	50–59
Неудата	216	145	71	43	20	4	2	2	1,61	Never married
Удата	3606	148	3458	403	2417	523	85	30	2,11	Married
Удовица	711	27	684	84	487	91	15	7	2,10	Widower
Разведена	345	33	312	97	166	42	3	4	1,88	Divorced
Непознато	18	5	13	5	6	-	1	1	2,00	Unknown
60 и више	6873	626	6247	1291	3652	922	266	116	2,10	60 and over
Неудата	129	93	36	17	12	5	1	1	1,81	Never married
Удата	2926	156	2770	507	1767	375	84	37	2,06	Married
Удовица	3486	307	3179	663	1752	516	175	73	2,15	Widower
Разведена	299	47	252	101	117	25	6	3	1,78	Divorced
Непознато	33	23	10	3	4	1	-	2	2,80	Unknown

2. Женско становништво старо 15 и више година према старости, законском брачном статусу и броју живорођене деце, по општинама и градовима (наставак)
Female population aged 15 and over by age, legal marital status and number of liveborn children, by municipalities and cities (continued)

Регион Област Град – општина	Укупно Total	Није рађала Did not give birth	Жене које су рађале према броју живорођене деце Women who gave birth by the number of liveborn children					Просечан број деце Average number of children	Region Area City – municipality	
			свега All	1	2	3	4			5 и више 5 and more
Младеновац	23411	5800	17611	4230	10132	2451	552	246	2,02	Mladenovac
Неудата	5221	4513	708	370	225	68	27	18	1,75	Never married
Удата	12526	702	11824	2478	7261	1623	327	135	2,03	Married
Удовица	4166	309	3857	877	2090	640	170	80	2,11	Widower
Разведена	1284	120	1164	480	534	112	28	10	1,77	Divorced
Непознато	214	156	58	25	22	8	-	3	1,88	Unknown
15–19	1459	1411	48	38	8	2	-	-	1,25	15–19
Неудата	1422	1393	29	23	4	2	-	-	1,28	Never married
Удата	28	11	17	13	4	-	-	-	1,24	Married
Удовица	-	-	-	-	-	-	-	-	-	Widower
Разведена	2	1	1	1	-	-	-	-	1,00	Divorced
Непознато	7	6	1	1	-	-	-	-	1,00	Unknown
20–24	1654	1355	299	195	87	10	6	1	1,43	20–24
Неудата	1359	1282	77	49	19	5	4	-	1,53	Never married
Удата	275	61	214	140	68	3	2	1	1,40	Married
Удовица	-	-	-	-	-	-	-	-	-	Widower
Разведена	6	1	5	4	-	1	-	-	1,40	Divorced
Непознато	14	11	3	2	-	1	-	-	1,67	Unknown
25–29	1708	920	788	388	328	56	7	9	1,64	25–29
Неудата	880	782	98	57	30	8	2	1	1,57	Never married
Удата	760	124	636	296	286	43	4	7	1,66	Married
Удовица	3	-	3	1	2	-	-	-	1,67	Widower
Разведена	46	7	39	26	9	2	1	1	1,54	Divorced
Непознато	19	7	12	8	1	3	-	-	1,58	Unknown
30–39	3551	747	2804	782	1538	377	75	32	1,95	30–39
Неудата	833	601	232	113	72	26	9	12	1,93	Never married
Удата	2460	129	2331	572	1358	324	60	17	1,97	Married
Удовица	36	1	35	8	18	8	1	-	2,06	Widower
Разведена	200	9	191	82	82	19	5	3	1,78	Divorced
Непознато	22	7	15	7	8	-	-	-	1,53	Unknown
40–49	3401	322	3079	604	1858	491	92	34	2,07	40–49
Неудата	334	183	151	69	53	17	7	5	1,86	Never married
Удата	2591	99	2492	396	1582	417	72	25	2,11	Married
Удовица	137	7	130	17	86	22	4	1	2,17	Widower
Разведена	319	24	295	119	132	33	9	2	1,79	Divorced
Непознато	20	9	11	3	5	2	-	1	2,18	Unknown
50–59	4324	328	3996	678	2599	577	95	47	2,07	50–59
Неудата	215	139	76	34	30	7	5	-	1,78	Never married
Удата	3184	118	3066	437	2094	434	68	33	2,09	Married
Удовица	572	33	539	102	311	98	18	10	2,13	Widower
Разведена	332	26	306	103	160	36	4	3	1,86	Divorced
Непознато	21	12	9	2	4	2	-	1	2,44	Unknown
60 и више	7314	717	6597	1545	3714	938	277	123	2,06	60 and over
Неудата	178	133	45	25	17	3	-	-	1,51	Never married
Удата	3228	160	3068	624	1869	402	121	52	2,07	Married
Удовица	3418	268	3150	749	1673	512	147	69	2,10	Widower
Разведена	379	52	327	145	151	21	9	1	1,69	Divorced
Непознато	111	104	7	2	4	-	-	1	2,14	Unknown

2. Женско становништво старо 15 и више година према старости, законском брачном статусу и броју живорођене деце, по општинама и градовима (наставка)
Female population aged 15 and over by age, legal marital status and number of liveborn children, by municipalities and cities (continued)

Регион Област Град – општина	Укупно Total	Није рађала Did not give birth	Жене које су рађале према броју живорођене деце Women who gave birth by the number of liveborn children					Просечан број деце Average number of children	Region Area City – municipality	
			свега All	1	2	3	4			5 и више 5 and more
Нови Београд	101461	34228	67233	23717	37187	5133	787	409	1,77	Novi Beograd
Неудата	29160	26569	2591	1695	582	175	65	74	1,59	Never married
Удата	48268	4824	43444	13722	25749	3375	411	187	1,80	Married
Удовица	15793	1439	14354	4717	8013	1237	257	130	1,83	Widower
Разведена	7879	1152	6727	3517	2806	336	52	16	1,55	Divorced
Непознато	361	244	117	66	37	10	2	2	1,66	Unknown
15–19	4685	4626	59	42	15	2	-	-	1,32	15–19
Неудата	4623	4578	45	32	11	2	-	-	1,33	Never married
Удата	26	13	13	9	4	-	-	-	1,31	Married
Удовица	-	-	-	-	-	-	-	-	-	Widower
Разведена	1	-	1	1	-	-	-	-	1,00	Divorced
Непознато	35	35	-	-	-	-	-	-	-	Unknown
20–24	5852	5522	330	228	73	21	7	1	1,42	20–24
Неудата	5480	5359	121	67	32	16	5	1	1,69	Never married
Удата	314	119	195	150	40	4	1	-	1,26	Married
Удовица	2	1	1	1	-	-	-	-	1,00	Widower
Разведена	12	1	11	10	-	-	1	-	1,27	Divorced
Непознато	44	42	2	-	1	1	-	-	2,50	Unknown
25–29	8468	6774	1694	1177	414	54	32	17	1,41	25–29
Неудата	6215	5959	256	147	53	23	19	14	1,86	Never married
Удата	2077	735	1342	956	345	27	13	1	1,33	Married
Удовица	9	1	8	3	3	1	-	1	2,13	Widower
Разведена	109	28	81	65	13	3	-	-	1,23	Divorced
Непознато	58	51	7	6	-	-	-	1	1,57	Unknown
30–39	18006	7647	10359	4908	4548	722	102	79	1,65	30–39
Неудата	6728	5846	882	577	178	68	26	33	1,66	Never married
Удата	10186	1580	8606	3779	4101	622	62	42	1,67	Married
Удовица	83	10	73	32	36	2	2	1	1,68	Widower
Разведена	936	168	768	501	227	27	10	3	1,43	Divorced
Непознато	73	43	30	19	6	3	2	-	1,60	Unknown
40–49	14359	3218	11141	3866	6057	1009	125	84	1,80	40–49
Неудата	2875	2242	633	418	147	40	8	20	1,58	Never married
Удата	9374	714	8660	2491	5156	853	99	61	1,86	Married
Удовица	401	19	382	147	192	36	7	-	1,75	Widower
Разведена	1654	218	1436	790	554	78	11	3	1,53	Divorced
Непознато	55	25	30	20	8	2	-	-	1,40	Unknown
50–59	18164	2541	15623	4407	9701	1301	148	66	1,84	50–59
Неудата	1826	1411	415	282	103	19	5	6	1,46	Never married
Удата	12178	724	11454	2639	7623	1031	118	43	1,90	Married
Удовица	1695	106	1589	447	982	136	13	11	1,85	Widower
Разведена	2424	280	2144	1029	985	113	12	5	1,59	Divorced
Непознато	41	20	21	10	8	2	-	1	2,05	Unknown
60 и више	31927	3900	28027	9089	16379	2024	373	162	1,80	60 and over
Неудата	1413	1174	239	172	58	7	2	-	1,33	Never married
Удата	14113	939	13174	3698	8480	838	118	40	1,81	Married
Удовица	13603	1302	12301	4087	6800	1062	235	117	1,83	Widower
Разведена	2743	457	2286	1121	1027	115	18	5	1,58	Divorced
Непознато	55	28	27	11	14	2	-	-	1,67	Unknown

2. Женско становништво старо 15 и више година према старости, законском брачном статусу и броју живорођене деце, по општинама и градовима (наставак)
Female population aged 15 and over by age, legal marital status and number of liveborn children, by municipalities and cities (continued)

Регион Област Град – општина	Укупно Total	Није рађала Did not give birth	Жене које су рађале према броју живорођене деце Women who gave birth by the number of liveborn children					Просечан број деце Average number of children	Region Area City – municipality	
			свега All	1	2	3	4			5 и више 5 and more
Обреновац	31377	7872	23505	5893	13424	3107	704	377	2,00	Obrenovac
Неудата	7050	6009	1041	489	333	114	63	42	1,93	Never married
Удата	17006	1105	15901	3444	9770	2129	403	155	2,00	Married
Удовица	5441	454	4987	1281	2615	726	209	156	2,09	Widower
Разведена	1668	170	1498	649	673	132	24	20	1,73	Divorced
Непознато	212	134	78	30	33	6	5	4	2,00	Unknown
15–19	1905	1849	56	43	12	1	-	-	1,25	15–19
Неудата	1856	1820	36	23	12	1	-	-	1,39	Never married
Удата	30	13	17	17	-	-	-	-	1,00	Married
Удовица	2	-	2	2	-	-	-	-	1,00	Widower
Разведена	-	-	-	-	-	-	-	-	-	Divorced
Непознато	17	16	1	1	-	-	-	-	1,00	Unknown
20–24	2175	1753	422	267	127	19	7	2	1,46	20–24
Неудата	1728	1614	114	70	28	11	4	1	1,58	Never married
Удата	406	111	295	187	97	8	3	-	1,41	Married
Удовица	1	1	-	-	-	-	-	-	-	Widower
Разведена	15	7	8	7	-	-	-	1	1,50	Divorced
Непознато	25	20	5	3	2	-	-	-	1,40	Unknown
25–29	2466	1301	1165	578	462	89	27	9	1,65	25–29
Неудата	1228	1077	151	75	49	9	12	6	1,87	Never married
Удата	1141	196	945	462	391	76	14	2	1,63	Married
Удовица	1	-	1	1	-	-	-	-	1,00	Widower
Разведена	68	11	57	38	16	3	-	-	1,39	Divorced
Непознато	28	17	11	2	6	1	1	1	2,36	Unknown
30–39	5021	1134	3887	1181	2014	527	120	45	1,94	30–39
Неудата	1187	833	354	150	105	51	30	18	2,09	Never married
Удата	3432	253	3179	846	1788	442	81	22	1,95	Married
Удовица	58	1	57	20	24	8	4	1	1,98	Widower
Разведена	309	34	275	156	86	25	4	4	1,60	Divorced
Непознато	35	13	22	9	11	1	1	-	1,73	Unknown
40–49	4709	455	4254	826	2598	625	138	67	2,08	40–49
Неудата	488	289	199	82	76	19	10	12	2,08	Never married
Удата	3644	132	3512	561	2258	543	108	42	2,10	Married
Удовица	169	8	161	39	83	25	9	5	2,16	Widower
Разведена	387	19	368	137	177	38	10	6	1,84	Divorced
Непознато	21	7	14	7	4	-	1	2	2,21	Unknown
50–59	5877	428	5449	932	3622	722	118	55	2,04	50–59
Неудата	299	180	119	55	37	17	6	4	1,91	Never married
Удата	4348	168	4180	597	2909	562	85	27	2,05	Married
Удовица	771	37	734	138	446	109	21	20	2,15	Widower
Разведена	449	40	409	139	228	32	6	4	1,80	Divorced
Непознато	10	3	7	3	2	2	-	-	1,86	Unknown
60 и више	9224	952	8272	2066	4589	1124	294	199	2,04	60 and over
Неудата	264	196	68	34	26	6	1	1	1,66	Never married
Удата	4005	232	3773	774	2327	498	112	62	2,04	Married
Удовица	4439	407	4032	1081	2062	584	175	130	2,08	Widower
Разведена	440	59	381	172	166	34	4	5	1,71	Divorced
Непознато	76	58	18	5	8	2	2	1	2,22	Unknown

2. Женско становништво старо 15 и више година према старости, законском брачном статусу и броју живорођене деце, по општинама и градовима (наставка)
Female population aged 15 and over by age, legal marital status and number of liveborn children, by municipalities and cities (continued)

Регион Област Град – општина	Укупно Total	Није рађала Did not give birth	Жене које су рађале према броју живорођене деце Women who gave birth by the number of liveborn children					Просечан број деце Average number of children	Region Area City – municipality	
			свега All	1	2	3	4			5 и више 5 and more
Палилула	79016	25896	53120	17374	28734	5255	1115	642	1,86	Palilula
Неудата	23092	20119	2973	1664	779	278	158	94	1,77	Never married
Удата	37129	3420	33709	9492	19918	3447	566	286	1,89	Married
Удовица	12019	1227	10792	3410	5683	1169	311	219	1,94	Widower
Разведена	6362	905	5457	2729	2290	342	69	27	1,61	Divorced
Непознато	414	225	189	79	64	19	11	16	2,13	Unknown
15–19	4583	4469	114	85	23	6	-	-	1,31	15–19
Неудата	4499	4418	81	62	16	3	-	-	1,27	Never married
Удата	48	22	26	18	6	2	-	-	1,38	Married
Удовица	-	-	-	-	-	-	-	-	-	Widower
Разведена	3	1	2	2	-	-	-	-	1,00	Divorced
Непознато	33	28	5	3	1	1	-	-	1,60	Unknown
20–24	5495	4782	713	467	168	52	24	2	1,49	20–24
Неудата	4836	4594	242	134	61	29	17	1	1,72	Never married
Удата	578	144	434	313	100	18	3	-	1,33	Married
Удовица	3	2	1	-	-	-	1	-	4,00	Widower
Разведена	29	6	23	16	3	3	1	-	1,52	Divorced
Непознато	49	36	13	4	4	2	2	1	2,38	Unknown
25–29	7094	4834	2260	1315	734	137	49	25	1,56	25–29
Неудата	4609	4226	383	199	89	48	30	17	1,93	Never married
Удата	2299	561	1738	1016	622	80	15	5	1,49	Married
Удовица	10	1	9	7	1	1	-	-	1,33	Widower
Разведена	127	19	108	81	18	7	1	1	1,37	Divorced
Непознато	49	27	22	12	4	1	3	2	2,05	Unknown
30–39	13764	4817	8947	3521	4220	911	189	106	1,80	30–39
Неудата	4673	3663	1010	512	271	99	79	49	1,94	Never married
Удата	8141	1014	7127	2547	3685	761	93	41	1,80	Married
Удовица	103	11	92	35	43	9	3	2	1,85	Widower
Разведена	775	105	670	412	204	37	11	6	1,50	Divorced
Непознато	72	24	48	15	17	5	3	8	2,58	Unknown
40–49	12351	2227	10124	2747	5879	1185	213	100	1,93	40–49
Неудата	2120	1474	646	350	189	65	24	18	1,77	Never married
Удата	8332	517	7815	1710	4910	971	158	66	1,98	Married
Удовица	441	31	410	110	226	56	10	8	2,01	Widower
Разведена	1393	189	1204	559	534	87	20	4	1,65	Divorced
Непознато	65	16	49	18	20	6	1	4	2,18	Unknown
50–59	13871	1765	12106	3156	7407	1223	205	115	1,91	50–59
Неудата	1284	892	392	255	102	24	6	5	1,49	Never married
Удата	8950	512	8438	1741	5544	928	142	83	1,98	Married
Удовица	1651	125	1526	382	926	156	40	22	1,97	Widower
Разведена	1939	215	1724	766	827	112	15	4	1,65	Divorced
Непознато	47	21	26	12	8	3	2	1	1,92	Unknown
60 и више	21858	3002	18856	6083	10303	1741	435	294	1,88	60 and over
Неудата	1071	852	219	152	51	10	2	4	1,45	Never married
Удата	8781	650	8131	2147	5051	687	155	91	1,90	Married
Удовица	9811	1057	8754	2876	4487	947	257	187	1,93	Widower
Разведена	2096	370	1726	893	704	96	21	12	1,59	Divorced
Непознато	99	73	26	15	10	1	-	-	1,46	Unknown

2. Женско становништво старо 15 и више година према старости, законском брачном статусу и броју живорођене деце, по општинама и градовима (наставак)
Female population aged 15 and over by age, legal marital status and number of liveborn children, by municipalities and cities (continued)

Регион Област Град – општина	Укупно Total	Није рађала Did not give birth	Жене које су рађале према броју живорођене деце Women who gave birth by the number of liveborn children					Просечан број деце Average number of children	Region Area City – municipality	
			свега All	1	2	3	4			5 и више 5 and more
Раковица	49779	15367	34412	11243	19392	3127	468	182	1,81	Rakovica
Неудата	13172	11865	1307	843	346	85	23	10	1,49	Never married
Удата	24901	2133	22768	6636	13698	2105	245	84	1,84	Married
Удовица	7622	703	6919	2087	3891	710	155	76	1,89	Widower
Разведена	3805	512	3293	1615	1414	216	39	9	1,61	Divorced
Непознато	279	154	125	62	43	11	6	3	1,78	Unknown
15–19	2656	2631	25	21	4	-	-	-	1,16	15–19
Неудата	2624	2608	16	12	4	-	-	-	1,25	Never married
Удата	14	6	8	8	-	-	-	-	1,00	Married
Удовица	1	1	-	-	-	-	-	-	-	Widower
Разведена	-	-	-	-	-	-	-	-	-	Divorced
Непознато	17	16	1	1	-	-	-	-	1,00	Unknown
20–24	3003	2739	264	193	59	10	1	1	1,33	20–24
Неудата	2691	2623	68	44	15	7	1	1	1,54	Never married
Удата	263	83	180	137	41	2	-	-	1,25	Married
Удовица	2	-	2	1	-	1	-	-	2,00	Widower
Разведена	14	4	10	8	2	-	-	-	1,20	Divorced
Непознато	33	29	4	3	1	-	-	-	1,25	Unknown
25–29	3966	2770	1196	807	342	31	9	7	1,39	25–29
Неудата	2471	2347	124	83	28	5	6	2	1,55	Never married
Удата	1370	386	984	670	290	22	1	1	1,35	Married
Удовица	11	2	9	4	4	1	-	-	1,67	Widower
Разведена	79	12	67	45	17	2	1	2	1,48	Divorced
Непознато	35	23	12	5	3	1	1	2	2,42	Unknown
30–39	9111	3137	5974	2572	2854	480	55	13	1,68	30–39
Неудата	2849	2403	446	292	121	24	6	3	1,46	Never married
Удата	5659	628	5031	1996	2554	432	41	8	1,71	Married
Удовица	42	3	39	19	16	4	-	-	1,62	Widower
Разведена	485	74	411	241	149	16	4	1	1,48	Divorced
Непознато	76	29	47	24	14	4	4	1	1,83	Unknown
40–49	8044	1505	6539	1975	3728	722	88	26	1,85	40–49
Неудата	1385	1034	351	214	94	33	6	4	1,56	Never married
Удата	5355	312	5043	1248	3120	595	62	18	1,91	Married
Удовица	247	23	224	77	113	28	4	2	1,85	Widower
Разведена	1013	120	893	423	390	63	15	2	1,64	Divorced
Непознато	44	16	28	13	11	3	1	-	1,71	Unknown
50–59	7940	941	6999	1725	4489	681	80	24	1,89	50–59
Неудата	656	476	180	114	52	11	3	-	1,46	Never married
Удата	5280	276	5004	971	3428	522	64	19	1,95	Married
Удовица	926	62	864	220	554	80	7	3	1,86	Widower
Разведена	1052	121	931	411	446	66	6	2	1,65	Divorced
Непознато	26	6	20	9	9	2	-	-	1,65	Unknown
60 и више	15059	1644	13415	3950	7916	1203	235	111	1,86	60 and over
Неудата	496	374	122	84	32	5	1	-	1,37	Never married
Удата	6960	442	6518	1606	4265	532	77	38	1,88	Married
Удовица	6393	612	5781	1766	3204	596	144	71	1,89	Widower
Разведена	1162	181	981	487	410	69	13	2	1,61	Divorced
Непознато	48	35	13	7	5	1	-	-	1,54	Unknown

2. Женско становништво старо 15 и више година према старости, законском брачном статусу и броју живорођене деце, по општинама и градовима (наставак)
Female population aged 15 and over by age, legal marital status and number of liveborn children, by municipalities and cities (continued)

Регион Област Град – општина	Укупно Total	Није рађала Did not give birth	Жене које су рађале према броју живорођене деце Women who gave birth by the number of liveborn children					Просечан број деце Average number of children	Region Area City – municipality	
			свега All	1	2	3	4			5 и више 5 and more
Савски венац	18972	6963	12009	4763	6165	861	169	51	1,72	Savski venac
Неудата	5701	5196	505	369	108	21	6	1	1,34	Never married
Удата	8221	972	7249	2521	4045	564	99	20	1,77	Married
Удовица	3099	407	2692	1032	1399	191	46	24	1,76	Widower
Разведена	1827	314	1513	823	591	79	17	3	1,54	Divorced
Непознато	124	74	50	18	22	6	1	3	1,98	Unknown
15–19	882	878	4	4	-	-	-	-	1,00	15–19
Неудата	871	867	4	4	-	-	-	-	1,00	Never married
Удата	1	1	-	-	-	-	-	-	-	Married
Удовица	-	-	-	-	-	-	-	-	-	Widower
Разведена	-	-	-	-	-	-	-	-	-	Divorced
Непознато	10	10	-	-	-	-	-	-	-	Unknown
20–24	1147	1081	66	48	16	1	1	-	1,32	20–24
Неудата	1070	1054	16	14	1	1	-	-	1,19	Never married
Удата	54	15	39	27	11	-	1	-	1,36	Married
Удовица	1	-	1	-	1	-	-	-	2,00	Widower
Разведена	7	1	6	5	1	-	-	-	1,17	Divorced
Непознато	15	11	4	2	2	-	-	-	1,50	Unknown
25–29	1567	1315	252	176	64	8	3	1	1,37	25–29
Неудата	1220	1192	28	21	4	2	1	-	1,39	Never married
Удата	316	111	205	141	58	5	1	-	1,35	Married
Удовица	4	1	3	1	2	-	-	-	1,67	Widower
Разведена	21	8	13	12	-	-	1	-	1,23	Divorced
Непознато	6	3	3	1	-	1	-	1	3,00	Unknown
30–39	2891	1335	1556	750	679	103	23	1	1,62	30–39
Неудата	1187	1038	149	105	39	4	1	-	1,34	Never married
Удата	1495	249	1246	556	576	92	21	1	1,67	Married
Удовица	18	2	16	8	8	-	-	-	1,50	Widower
Разведена	172	40	132	77	49	5	1	-	1,47	Divorced
Непознато	19	6	13	4	7	2	-	-	1,85	Unknown
40–49	2546	575	1971	735	975	212	36	13	1,79	40–49
Неудата	502	370	132	83	35	9	4	1	1,52	Never married
Удата	1629	141	1488	481	792	178	28	9	1,85	Married
Удовица	62	11	51	26	23	2	-	-	1,53	Widower
Разведена	331	43	288	142	120	21	4	1	1,62	Divorced
Непознато	22	10	12	3	5	2	-	2	2,42	Unknown
50–59	3615	622	2993	1031	1684	229	44	5	1,77	50–59
Неудата	416	314	102	79	19	4	-	-	1,26	Never married
Удата	2269	178	2091	596	1295	167	31	2	1,83	Married
Удовица	344	34	310	95	179	30	5	1	1,84	Widower
Разведена	565	85	480	258	186	27	7	2	1,56	Divorced
Непознато	21	11	10	3	5	1	1	-	2,00	Unknown
60 и више	6324	1157	5167	2019	2747	308	62	31	1,72	60 and over
Неудата	435	361	74	63	10	1	-	-	1,16	Never married
Удата	2457	277	2180	720	1313	122	17	8	1,75	Married
Удовица	2670	359	2311	902	1186	159	41	23	1,75	Widower
Разведена	731	137	594	329	235	26	4	-	1,50	Divorced
Непознато	31	23	8	5	3	-	-	-	1,38	Unknown

2. Женско становништво старо 15 и више година према старости, законском брачном статусу и броју живорођене деце, по општинама и градовима (наставка)
Female population aged 15 and over by age, legal marital status and number of liveborn children, by municipalities and cities (continued)

Регион Област Град – општина	Укупно Total	Није рађала Did not give birth	Жене које су рађале према броју живорођене деце Women who gave birth by the number of liveborn children					Просечан број деце Average number of children	Region Area City – municipality	
			свега All	1	2	3	4			5 и више 5 and more
Сопот	8943	1993	6950	1516	4009	1094	223	108	2,06	Sopot
Неудата	1782	1503	279	149	80	34	10	6	1,75	Never married
Удата	4839	284	4555	817	2836	710	138	54	2,08	Married
Удовица	1825	151	1674	343	920	304	64	43	2,15	Widower
Разведена	443	33	410	193	160	43	10	4	1,72	Divorced
Непознато	54	22	32	14	13	3	1	1	1,91	Unknown
15–19	529	512	17	16	-	1	-	-	1,12	15–19
Неудата	512	503	9	8	-	1	-	-	1,22	Never married
Удата	11	4	7	7	-	-	-	-	1,00	Married
Удовица	-	-	-	-	-	-	-	-	-	Widower
Разведена	-	-	-	-	-	-	-	-	-	Divorced
Непознато	6	5	1	1	-	-	-	-	1,00	Unknown
20–24	596	455	141	84	51	4	1	1	1,47	20–24
Неудата	460	424	36	21	11	2	1	1	1,61	Never married
Удата	123	26	97	56	39	2	-	-	1,44	Married
Удовица	-	-	-	-	-	-	-	-	-	Widower
Разведена	3	-	3	3	-	-	-	-	1,00	Divorced
Непознато	10	5	5	4	1	-	-	-	1,20	Unknown
25–29	578	256	322	149	128	37	6	2	1,71	25–29
Неудата	259	220	39	24	11	3	1	-	1,51	Never married
Удата	282	32	250	104	107	32	5	2	1,78	Married
Удовица	-	-	-	-	-	-	-	-	-	Widower
Разведена	30	-	30	19	9	2	-	-	1,43	Divorced
Непознато	7	4	3	2	1	-	-	-	1,33	Unknown
30–39	1189	234	955	228	539	156	21	11	2,02	30–39
Неудата	257	177	80	38	25	12	2	3	1,91	Never married
Удата	828	47	781	144	477	136	17	7	2,07	Married
Удовица	14	1	13	3	8	1	1	-	2,00	Widower
Разведена	67	4	63	37	20	6	-	-	1,51	Divorced
Непознато	23	5	18	6	9	1	1	1	2,17	Unknown
40–49	1221	131	1090	171	659	186	59	15	2,17	40–49
Неудата	126	73	53	22	16	10	3	2	2,04	Never married
Удата	956	52	904	107	579	158	50	10	2,21	Married
Удовица	45	2	43	8	23	9	2	1	2,21	Widower
Разведена	92	4	88	34	40	8	4	2	1,88	Divorced
Непознато	2	-	2	-	1	1	-	-	2,50	Unknown
50–59	1621	114	1507	229	1000	224	41	13	2,08	50–59
Неудата	85	51	34	22	8	2	2	-	1,53	Never married
Удата	1208	41	1167	117	822	187	32	9	2,14	Married
Удовица	209	13	196	34	128	25	5	4	2,07	Widower
Разведена	118	9	109	56	41	10	2	-	1,61	Divorced
Непознато	1	-	1	-	1	-	-	-	2,00	Unknown
60 и више	3209	291	2918	639	1632	486	95	66	2,10	60 and over
Неудата	83	55	28	14	9	4	1	-	1,71	Never married
Удата	1431	82	1349	282	812	195	34	26	2,06	Married
Удовица	1557	135	1422	298	761	269	56	38	2,16	Widower
Разведена	133	16	117	44	50	17	4	2	1,91	Divorced
Непознато	5	3	2	1	-	1	-	-	2,00	Unknown

2. Женско становништво старо 15 и више година према старости, законском брачном статусу и броју живорођене деце, по општинама и градовима (наставка)
Female population aged 15 and over by age, legal marital status and number of liveborn children, by municipalities and cities (continued)

Регион Област Град – општина	Укупно Total	Није рађала Did not give birth	Жене које су рађале према броју живорођене деце Women who gave birth by the number of liveborn children					Просечан број деце Average number of children	Region Area City – municipality	
			свега All	1	2	3	4			5 и више 5 and more
Стари град	24376	9594	14782	6380	7240	977	141	44	1,66	Stari grad
Неудата	7688	7050	638	464	141	20	11	2	1,35	Never married
Удата	9835	1294	8541	3236	4614	601	69	21	1,72	Married
Удовица	4047	654	3393	1453	1644	232	46	18	1,69	Widower
Разведена	2691	534	2157	1199	824	119	13	2	1,51	Divorced
Непознато	115	62	53	28	17	5	2	1	1,70	Unknown
15–19	992	988	4	4	-	-	-	-	1,00	15–19
Неудата	980	978	2	2	-	-	-	-	1,00	Never married
Удата	5	4	1	1	-	-	-	-	1,00	Married
Удовица	-	-	-	-	-	-	-	-	-	Widower
Разведена	1	-	1	1	-	-	-	-	1,00	Divorced
Непознато	6	6	-	-	-	-	-	-	-	Unknown
20–24	1263	1239	24	18	5	1	-	-	1,29	20–24
Неудата	1209	1203	6	6	-	-	-	-	1,00	Never married
Удата	38	24	14	11	3	-	-	-	1,21	Married
Удовица	1	-	1	-	1	-	-	-	2,00	Widower
Разведена	3	1	2	1	1	-	-	-	1,50	Divorced
Непознато	12	11	1	-	-	1	-	-	3,00	Unknown
25–29	1979	1689	290	225	54	6	2	3	1,29	25–29
Неудата	1559	1518	41	31	4	2	2	2	1,56	Never married
Удата	387	154	233	181	48	4	-	-	1,24	Married
Удовица	1	1	-	-	-	-	-	-	-	Widower
Разведена	20	6	14	12	2	-	-	-	1,14	Divorced
Непознато	12	10	2	1	-	-	-	1	3,00	Unknown
30–39	4026	2128	1898	1006	769	102	17	4	1,55	30–39
Неудата	1895	1704	191	137	48	4	2	-	1,32	Never married
Удата	1857	357	1500	729	669	87	12	3	1,60	Married
Удовица	10	1	9	5	4	-	-	-	1,44	Widower
Разведена	237	52	185	127	44	10	3	1	1,42	Divorced
Непознато	27	14	13	8	4	1	-	-	1,46	Unknown
40–49	3125	855	2270	948	1080	211	24	7	1,71	40–49
Неудата	725	562	163	115	37	7	4	-	1,39	Never married
Удата	1818	194	1624	567	867	167	17	6	1,79	Married
Удовица	80	8	72	32	32	8	-	-	1,67	Widower
Разведена	483	88	395	228	137	27	2	1	1,51	Divorced
Непознато	19	3	16	6	7	2	1	-	1,88	Unknown
50–59	4253	821	3432	1299	1846	252	28	7	1,72	50–59
Неудата	571	427	144	99	36	6	3	-	1,40	Never married
Удата	2501	215	2286	736	1342	184	19	5	1,78	Married
Удовица	419	53	366	141	193	28	2	2	1,72	Widower
Разведена	742	121	621	314	270	33	4	-	1,56	Divorced
Непознато	20	5	15	9	5	1	-	-	1,47	Unknown
60 и више	8738	1874	6864	2880	3486	405	70	23	1,67	60 and over
Неудата	749	658	91	74	16	1	-	-	1,20	Never married
Удата	3229	346	2883	1011	1685	159	21	7	1,73	Married
Удовица	3536	591	2945	1275	1414	196	44	16	1,68	Widower
Разведена	1205	266	939	516	370	49	4	-	1,51	Divorced
Непознато	19	13	6	4	1	-	1	-	1,67	Unknown

2. Женско становништво старо 15 и више година према старости, законском брачном статусу и броју живорођене деце, по општинама и градовима (наставка)
Female population aged 15 and over by age, legal marital status and number of liveborn children, by municipalities and cities (continued)

Регион Област Град – општина	Укупно Total	Није рађала Did not give birth	Жене које су рађале према броју живорођене деце Women who gave birth by the number of liveborn children					Просечан број деце Average number of children	Region Area City – municipality	
			свега All	1	2	3	4			5 и више 5 and more
Сурчин	18503	4911	13592	3083	8054	1883	393	179	2,02	Surčin
Неудата	4382	3768	614	309	184	79	27	15	1,81	Never married
Удата	10324	649	9675	1953	6065	1325	247	85	2,02	Married
Удовица	2810	283	2527	460	1484	410	98	75	2,17	Widower
Разведена	806	100	706	335	293	58	16	4	1,67	Divorced
Непознато	181	111	70	26	28	11	5	-	1,93	Unknown
15–19	1256	1221	35	24	11	-	-	-	1,31	15–19
Неудата	1203	1184	19	12	7	-	-	-	1,37	Never married
Удата	22	10	12	8	4	-	-	-	1,33	Married
Удовица	-	-	-	-	-	-	-	-	-	Widower
Разведена	2	-	2	2	-	-	-	-	1,00	Divorced
Непознато	29	27	2	2	-	-	-	-	1,00	Unknown
20–24	1392	1115	277	186	71	14	6	-	1,42	20–24
Неудата	1102	1022	80	51	19	9	1	-	1,50	Never married
Удата	241	64	177	122	48	4	3	-	1,37	Married
Удовица	1	-	1	1	-	-	-	-	1,00	Widower
Разведена	16	2	14	10	2	1	1	-	1,50	Divorced
Непознато	32	27	5	2	2	-	1	-	2,00	Unknown
25–29	1658	834	824	421	319	60	16	8	1,63	25–29
Неудата	771	668	103	49	24	17	11	2	1,96	Never married
Удата	818	153	665	333	280	42	4	6	1,60	Married
Удовица	5	-	5	2	3	-	-	-	1,60	Widower
Разведена	44	3	41	32	8	-	1	-	1,27	Divorced
Непознато	20	10	10	5	4	1	-	-	1,60	Unknown
30–39	3033	658	2375	725	1266	293	67	24	1,91	30–39
Неудата	679	475	204	96	67	25	8	8	1,89	Never married
Удата	2118	148	1970	528	1115	257	54	16	1,95	Married
Удовица	28	-	28	10	14	3	1	-	1,82	Widower
Разведена	181	25	156	83	63	6	4	-	1,56	Divorced
Непознато	27	10	17	8	7	2	-	-	1,65	Unknown
40–49	2973	336	2637	474	1628	420	81	34	2,10	40–49
Неудата	331	214	117	52	39	17	5	4	1,93	Never married
Удата	2300	83	2217	316	1441	362	69	29	2,14	Married
Удовица	111	5	106	19	66	17	3	1	2,08	Widower
Разведена	209	27	182	83	76	19	4	-	1,69	Divorced
Непознато	22	7	15	4	6	5	-	-	2,07	Unknown
50–59	3388	267	3121	446	2134	436	81	24	2,08	50–59
Неудата	182	120	62	32	20	7	2	1	1,71	Never married
Удата	2610	94	2516	304	1764	367	66	15	2,10	Married
Удовица	382	31	351	42	253	45	6	5	2,10	Widower
Разведена	203	19	184	67	93	15	6	3	1,84	Divorced
Непознато	11	3	8	1	4	2	1	-	2,38	Unknown
60 и више	4803	480	4323	807	2625	660	142	89	2,11	60 and over
Неудата	114	85	29	17	8	4	-	-	1,55	Never married
Удата	2215	97	2118	342	1413	293	51	19	2,06	Married
Удовица	2283	247	2036	386	1148	345	88	69	2,19	Widower
Разведена	151	24	127	58	51	17	-	1	1,70	Divorced
Непознато	40	27	13	4	5	1	3	-	2,23	Unknown

2. Женско становништво старо 15 и више година према старости, законском брачном статусу и броју живорођене деце, по општинама и градовима (наставак)
Female population aged 15 and over by age, legal marital status and number of liveborn children, by municipalities and cities (continued)

Регион Област Град – општина	Укупно Total	Није рађала Did not give birth	Жене које су рађале према броју живорођене деце Women who gave birth by the number of liveborn children					Просечан број деце Average number of children	Region Area City – municipality	
			свега All	1	2	3	4			5 и више 5 and more
Чукарица	82502	25973	56529	17871	31907	5412	909	430	1,84	Čukarica
Неудата	22595	20383	2212	1387	558	160	60	47	1,59	Never married
Удата	41328	3486	37842	10539	22860	3729	519	195	1,87	Married
Удовица	12249	1094	11155	3331	6186	1182	279	177	1,92	Widower
Разведена	5941	801	5140	2525	2235	324	46	10	1,60	Divorced
Непознато	389	209	180	89	68	17	5	1	1,67	Unknown
15–19	4584	4534	50	32	16	2	-	-	1,40	15–19
Неудата	4525	4491	34	22	10	2	-	-	1,41	Never married
Удата	26	14	12	8	4	-	-	-	1,33	Married
Удовица	1	1	-	-	-	-	-	-	-	Widower
Разведена	3	-	3	2	1	-	-	-	1,33	Divorced
Непознато	29	28	1	-	1	-	-	-	2,00	Unknown
20–24	5284	4776	508	372	112	18	6	-	1,33	20–24
Неудата	4729	4597	132	89	29	10	4	-	1,46	Never married
Удата	483	137	346	261	77	6	2	-	1,27	Married
Удовица	3	-	3	2	1	-	-	-	1,33	Widower
Разведена	22	3	19	15	3	1	-	-	1,26	Divorced
Непознато	47	39	8	5	2	1	-	-	1,50	Unknown
25–29	7166	5041	2125	1328	654	94	35	14	1,48	25–29
Неудата	4679	4406	273	169	52	24	16	12	1,77	Never married
Удата	2301	577	1724	1069	569	68	16	2	1,44	Married
Удовица	14	2	12	6	6	-	-	-	1,50	Widower
Разведена	121	19	102	76	23	1	2	-	1,30	Divorced
Непознато	51	37	14	8	4	1	1	-	1,64	Unknown
30–39	14798	5104	9694	3993	4704	829	114	54	1,72	30–39
Неудата	4665	3905	760	456	199	57	23	25	1,66	Never married
Удата	9183	1045	8138	3086	4201	737	87	27	1,75	Married
Удовица	82	8	74	34	38	2	-	-	1,57	Widower
Разведена	793	118	675	387	253	29	4	2	1,49	Divorced
Непознато	75	28	47	30	13	4	-	-	1,45	Unknown
40–49	12713	2208	10505	2976	6072	1234	168	55	1,89	40–49
Неудата	1994	1479	515	308	143	44	13	7	1,61	Never married
Удата	8831	514	8317	1903	5196	1047	130	41	1,95	Married
Удовица	405	30	375	117	210	34	9	5	1,87	Widower
Разведена	1422	161	1261	631	504	108	16	2	1,62	Divorced
Непознато	61	24	37	17	19	1	-	-	1,57	Unknown
50–59	14687	1684	13003	3096	8375	1282	172	78	1,91	50–59
Неудата	1151	813	338	220	94	19	3	2	1,44	Never married
Удата	10080	564	9516	1811	6515	1016	126	48	1,96	Married
Удовица	1681	112	1569	386	990	139	30	24	1,94	Widower
Разведена	1732	187	1545	667	763	102	10	3	1,65	Divorced
Непознато	43	8	35	12	13	6	3	1	2,09	Unknown
60 и више	23270	2626	20644	6074	11974	1953	414	229	1,88	60 and over
Неудата	852	692	160	123	31	4	1	1	1,30	Never married
Удата	10424	635	9789	2401	6298	855	158	77	1,90	Married
Удовица	10063	941	9122	2786	4941	1007	240	148	1,92	Widower
Разведена	1848	313	1535	747	688	83	14	3	1,60	Divorced
Непознато	83	45	38	17	16	4	1	-	1,71	Unknown

2. Женско становништво старо 15 и више година према старости, законском брачном статусу и броју живорођене деце, по општинама и градовима (наставак)
Female population aged 15 and over by age, legal marital status and number of liveborn children, by municipalities and cities (continued)

Регион Област Град – општина	Укупно Total	Није рађала Did not give birth	Жене које су рађале према броју живорођене деце Women who gave birth by the number of liveborn children						Просечан број деце Average number of children	Region Area City – municipality
			свега All	1	2	3	4	5 и више 5 and more		
Насеље Београд	547829	185173	362656	128023	196588	30482	5147	2416	1,79	Beograd (settlement)
Неудата	158118	142411	15707	9975	3887	1103	427	315	1,57	Never married
Удата	255411	25401	230010	71545	134710	19996	2746	1013	1,82	Married
Удовица	85632	8824	76808	25813	41445	7018	1592	940	1,84	Widower
Разведена	45649	6717	38932	20103	16117	2257	346	109	1,57	Divorced
Непознато	3019	1820	1199	587	429	108	36	39	1,78	Unknown
15–19	27567	27228	339	256	74	9	-	-	1,27	15–19
Неудата	27148	26907	241	178	56	7	-	-	1,29	Never married
Удата	151	74	77	63	13	1	-	-	1,19	Married
Удовица	2	2	-	-	-	-	-	-	-	Widower
Разведена	14	3	11	9	2	-	-	-	1,18	Divorced
Непознато	252	242	10	6	3	1	-	-	1,50	Unknown
20–24	33669	31017	2652	1848	620	133	44	7	1,40	20–24
Неудата	30770	29912	858	540	204	82	27	5	1,55	Never married
Удата	2374	748	1626	1201	377	38	9	1	1,30	Married
Удовица	13	3	10	3	5	1	1	-	2,00	Widower
Разведена	129	30	99	75	17	4	3	-	1,34	Divorced
Непознато	383	324	59	29	17	8	4	1	1,83	Unknown
25–29	46877	35256	11621	7685	3241	452	154	89	1,43	25–29
Неудата	32382	30787	1595	1000	321	130	84	60	1,70	Never married
Удата	13344	4053	9291	6166	2759	292	58	16	1,39	Married
Удовица	68	13	55	27	20	6	1	1	1,71	Widower
Разведена	715	136	579	438	117	17	5	2	1,30	Divorced
Непознато	368	267	101	54	24	7	6	10	1,96	Unknown
30–39	96848	38401	58447	26306	26495	4588	727	331	1,68	30–39
Неудата	34757	29506	5251	3211	1333	387	182	138	1,64	Never married
Удата	55592	7678	47914	19912	23441	3922	478	161	1,70	Married
Удовица	531	48	483	228	206	41	6	2	1,65	Widower
Разведена	5338	879	4459	2785	1408	206	44	16	1,45	Divorced
Непознато	630	290	340	170	107	32	17	14	1,86	Unknown
40–49	81381	17102	64279	20743	35527	6692	930	387	1,83	40–49
Неудата	15411	11623	3788	2328	1011	285	87	77	1,60	Never married
Удата	53071	3801	49270	13065	29669	5573	706	257	1,90	Married
Удовица	2453	195	2258	786	1174	235	41	22	1,83	Widower
Разведена	9976	1299	8677	4432	3557	572	93	23	1,59	Divorced
Непознато	470	184	286	132	116	27	3	8	1,76	Unknown
50–59	94326	13038	81288	22997	49689	7192	1001	409	1,85	50–59
Неудата	9253	6770	2483	1627	650	149	31	26	1,48	Never married
Удата	61124	3813	57311	13083	37779	5465	725	259	1,91	Married
Удовица	10086	732	9354	2630	5662	832	143	87	1,87	Widower
Разведена	13527	1587	11940	5560	5524	728	97	31	1,62	Divorced
Непознато	336	136	200	97	74	18	5	6	1,80	Unknown
60 и више	167161	23131	144030	48188	80942	11416	2291	1193	1,81	60 and over
Неудата	8397	6906	1491	1091	312	63	16	9	1,35	Never married
Удата	69755	5234	64521	18055	40672	4705	770	319	1,84	Married
Удовица	72479	7831	64648	22139	34378	5903	1400	828	1,84	Widower
Разведена	15950	2783	13167	6804	5492	730	104	37	1,56	Divorced
Непознато	580	377	203	99	88	15	1	-	1,60	Unknown

2. Женско становништво старо 15 и више година према старости, законском брачном статусу и броју живорођене деце, по општинама и градовима (наставка)
Female population aged 15 and over by age, legal marital status and number of liveborn children, by municipalities and cities (continued)

Регион Област Град – општина	Укупно Total	Није рађала Did not give birth	Жене које су рађале према броју живорођене деце Women who gave birth by the number of liveborn children					Просечан број деце Average number of children	Region Area City – municipality	
			свега All	1	2	3	4			5 и више 5 and more
Регион Војводине	857239	219375	637864	170981	363746	76289	16988	9860	1,97	Region Vojvodine
Неудата	202884	171996	30888	15503	9613	3282	1392	1098	1,84	Never married
Удата	440064	29117	410947	97428	252668	48233	8591	4027	1,96	Married
Удовица	159793	11914	147879	36911	80294	20417	6034	4223	2,08	Widower
Разведена	52825	5548	47277	20807	20813	4250	928	479	1,73	Divorced
Непознато	1673	800	873	332	358	107	43	33	2,00	Unknown
15–19	53341	51822	1519	1213	269	33	4	-	1,23	15–19
Неудата	52331	51388	943	746	173	22	2	-	1,24	Never married
Удата	853	332	521	429	81	10	1	-	1,20	Married
Удовица	4	2	2	2	-	-	-	-	1,00	Widower
Разведена	40	5	35	25	10	-	-	-	1,29	Divorced
Непознато	113	95	18	11	5	1	1	-	1,56	Unknown
20–24	58869	48483	10386	7003	2683	510	140	50	1,42	20–24
Неудата	49036	45976	3060	1880	795	260	91	34	1,57	Never married
Удата	9066	2303	6763	4701	1778	228	41	15	1,36	Married
Удовица	46	3	43	28	11	3	-	1	1,51	Widower
Разведена	526	77	449	348	80	16	5	-	1,28	Divorced
Непознато	195	124	71	46	19	3	3	-	1,48	Unknown
25–29	64249	35268	28981	15145	10982	2085	536	233	1,62	25–29
Неудата	33982	29770	4212	2212	1182	452	237	129	1,80	Never married
Удата	28053	5148	22905	11696	9312	1538	264	95	1,59	Married
Удовица	119	4	115	63	37	11	3	1	1,63	Widower
Разведена	1901	245	1656	1120	428	76	26	6	1,41	Divorced
Непознато	194	101	93	54	23	8	6	2	1,70	Unknown
30–39	130286	30205	100081	32327	52798	11614	2238	1104	1,88	30–39
Неудата	31746	22302	9444	4475	2956	1102	497	414	1,92	Never married
Удата	87939	6800	81139	23160	46188	9682	1529	580	1,90	Married
Удовица	1180	72	1108	397	518	127	38	28	1,93	Widower
Разведена	9103	931	8172	4216	3051	672	159	74	1,64	Divorced
Непознато	318	100	218	79	85	31	15	8	2,08	Unknown
40–49	131979	14587	117392	26519	70646	15660	2957	1610	2,01	40–49
Неудата	15513	9053	6460	2852	2217	760	339	292	1,97	Never married
Удата	97442	4117	93325	17491	59809	12864	2123	1038	2,04	Married
Удовица	5557	283	5274	1245	2937	775	198	119	2,08	Widower
Разведена	13226	1069	12157	4879	5604	1232	288	154	1,80	Divorced
Непознато	241	65	176	52	79	29	9	7	2,15	Unknown
50–59	154560	12913	141647	27823	92950	16473	2842	1559	2,00	50–59
Неудата	10001	5994	4007	1863	1387	455	151	151	1,88	Never married
Удата	109168	4514	104654	17190	72233	12327	1955	949	2,03	Married
Удовица	20926	1110	19816	3815	12749	2430	483	339	2,05	Widower
Разведена	14257	1215	13042	4920	6515	1245	249	113	1,79	Divorced
Непознато	208	80	128	35	66	16	4	7	2,12	Unknown
60 и више	263955	26097	237858	60951	133418	29914	8271	5304	2,03	60 and over
Неудата	10275	7513	2762	1475	903	231	75	78	1,72	Never married
Удата	107543	5903	101640	22761	63267	11584	2678	1350	1,99	Married
Удовица	131961	10440	121521	31361	64042	17071	5312	3735	2,09	Widower
Разведена	13772	2006	11766	5299	5125	1009	201	132	1,71	Divorced
Непознато	404	235	169	55	81	19	5	9	2,08	Unknown

2. Женско становништво старо 15 и више година према старости, законском брачном статусу и броју живорођене деце, по општинама и градовима (наставка)
Female population aged 15 and over by age, legal marital status and number of liveborn children, by municipalities and cities (continued)

Регион Област Град – општина	Укупно Total	Није рађала Did not give birth	Жене које су рађале према броју живорођене деце Women who gave birth by the number of liveborn children					Просечан број деце Average number of children	Region Area City – municipality	
			свега All	1	2	3	4			5 и више 5 and more
Западнобачка област	84323	19726	64597	16810	37241	7970	1680	896	1,97	Zapadnobačka oblast
Неудата	18428	15424	3004	1475	1025	316	119	69	1,78	Never married
Удата	43524	2535	40989	9379	25566	4928	796	320	1,96	Married
Удовица	17281	1225	16056	3964	8631	2323	675	463	2,09	Widower
Разведена	4983	498	4485	1974	1987	396	86	42	1,72	Divorced
Непознато	107	44	63	18	32	7	4	2	2,13	Unknown
15–19	5067	4936	131	111	19	1	-	-	1,16	15–19
Неудата	4972	4894	78	64	13	1	-	-	1,19	Never married
Удата	84	37	47	42	5	-	-	-	1,11	Married
Удовица	-	-	-	-	-	-	-	-	-	Widower
Разведена	2	-	2	2	-	-	-	-	1,00	Divorced
Непознато	9	5	4	3	1	-	-	-	1,25	Unknown
20–24	5553	4459	1094	760	279	45	9	1	1,37	20–24
Неудата	4528	4251	277	181	73	17	5	1	1,46	Never married
Удата	951	194	757	533	193	27	4	-	1,34	Married
Удовица	3	-	3	3	-	-	-	-	1,00	Widower
Разведена	61	8	53	41	11	1	-	-	1,25	Divorced
Непознато	10	6	4	2	2	-	-	-	1,50	Unknown
25–29	5410	2677	2733	1397	1105	192	27	12	1,59	25–29
Неудата	2629	2292	337	176	112	31	11	7	1,71	Never married
Удата	2554	359	2195	1094	933	151	13	4	1,59	Married
Удовица	8	-	8	4	3	1	-	-	1,63	Widower
Разведена	208	21	187	119	55	9	3	1	1,46	Divorced
Непознато	11	5	6	4	2	-	-	-	1,33	Unknown
30–39	11605	2332	9273	2885	5148	1012	176	52	1,86	30–39
Неудата	2623	1747	876	413	301	108	37	17	1,81	Never married
Удата	7992	495	7497	2037	4479	830	121	30	1,89	Married
Удовица	100	8	92	26	48	15	2	1	1,96	Widower
Разведена	874	80	794	403	316	57	14	4	1,63	Divorced
Непознато	16	2	14	6	4	2	2	-	2,00	Unknown
40–49	13016	1316	11700	2498	7260	1558	256	128	2,01	40–49
Неудата	1462	789	673	279	228	93	42	31	2,03	Never married
Удата	9746	409	9337	1679	6139	1271	177	71	2,02	Married
Удовица	571	23	548	113	333	79	15	8	2,06	Widower
Разведена	1216	91	1125	426	548	113	21	17	1,81	Divorced
Непознато	21	4	17	1	12	2	1	1	2,59	Unknown
50–59	15021	1177	13844	2543	9097	1792	281	131	2,02	50–59
Неудата	947	537	410	183	168	40	12	7	1,79	Never married
Удата	10689	414	10275	1554	7096	1336	200	89	2,05	Married
Удовица	2101	108	1993	358	1282	285	41	27	2,06	Widower
Разведена	1268	112	1156	448	546	128	27	7	1,79	Divorced
Непознато	16	6	10	-	5	3	1	1	2,90	Unknown
60 и више	28651	2829	25822	6616	14333	3370	931	572	2,03	60 and over
Неудата	1267	914	353	179	130	26	12	6	1,69	Never married
Удата	11508	627	10881	2440	6721	1313	281	126	1,99	Married
Удовица	14498	1086	13412	3460	6965	1943	617	427	2,10	Widower
Разведена	1354	186	1168	535	511	88	21	13	1,69	Divorced
Непознато	24	16	8	2	6	-	-	-	1,75	Unknown

2. Женско становништво старо 15 и више година према старости, законском брачном статусу и броју живорођене деце, по општинама и градовима (наставка)
Female population aged 15 and over by age, legal marital status and number of liveborn children, by municipalities and cities (continued)

Регион Област Град – општина	Укупно Total	Није рађала Did not give birth	Жене које су рађале према броју живорођене деце Women who gave birth by the number of liveborn children					Просечан број деце Average number of children	Region Area City – municipality	
			свега All	1	2	3	4			5 и више 5 and more
Апатин	12911	2857	10054	2822	5781	1068	253	130	1,93	Апатин
Неудата	2658	2181	477	231	163	50	23	10	1,82	Never married
Удата	6769	394	6375	1613	3971	637	113	41	1,91	Married
Удовица	2689	196	2493	656	1337	326	103	71	2,06	Widower
Разведена	775	80	695	316	304	54	13	8	1,71	Divorced
Непознато	20	6	14	6	6	1	1	-	1,79	Unknown
15–19	769	727	42	35	7	-	-	-	1,17	15–19
Неудата	742	717	25	20	5	-	-	-	1,20	Never married
Удата	22	8	14	12	2	-	-	-	1,14	Married
Удовица	-	-	-	-	-	-	-	-	-	Widower
Разведена	1	-	1	1	-	-	-	-	1,00	Divorced
Непознато	4	2	2	2	-	-	-	-	1,00	Unknown
20–24	815	616	199	133	59	7	-	-	1,37	20–24
Неудата	638	581	57	31	24	2	-	-	1,49	Never married
Удата	158	33	125	90	30	5	-	-	1,32	Married
Удовица	1	-	1	1	-	-	-	-	1,00	Widower
Разведена	15	2	13	9	4	-	-	-	1,31	Divorced
Непознато	3	-	3	2	1	-	-	-	1,33	Unknown
25–29	845	363	482	252	184	39	4	3	1,59	25–29
Неудата	348	296	52	22	22	3	3	2	1,87	Never married
Удата	451	64	387	202	151	32	1	1	1,57	Married
Удовица	1	-	1	1	-	-	-	-	1,00	Widower
Разведена	43	3	40	26	10	4	-	-	1,45	Divorced
Непознато	2	-	2	1	1	-	-	-	1,50	Unknown
30–39	1796	349	1447	475	797	141	27	7	1,83	30–39
Неудата	373	250	123	55	40	20	7	1	1,85	Never married
Удата	1237	81	1156	334	691	108	19	4	1,85	Married
Удовица	16	2	14	6	7	1	-	-	1,64	Widower
Разведена	167	16	151	79	58	12	-	2	1,63	Divorced
Непознато	3	-	3	1	1	-	1	-	2,33	Unknown
40–49	1926	159	1767	414	1090	198	45	20	1,98	40–49
Неудата	197	101	96	41	24	19	8	4	2,15	Never married
Удата	1451	45	1406	279	932	155	29	11	1,99	Married
Удовица	92	3	89	22	53	9	3	2	2,01	Widower
Разведена	183	10	173	72	78	15	5	3	1,79	Divorced
Непознато	3	-	3	-	3	-	-	-	2,00	Unknown
50–59	2379	183	2196	442	1492	203	43	16	1,96	50–59
Неудата	145	79	66	32	25	3	4	2	1,89	Never married
Удата	1705	69	1636	277	1160	160	29	10	1,98	Married
Удовица	345	14	331	69	225	29	5	3	1,94	Widower
Разведена	183	21	162	64	82	10	5	1	1,76	Divorced
Непознато	1	-	1	-	-	1	-	-	3,00	Unknown
60 и више	4381	460	3921	1071	2152	480	134	84	2,00	60 and over
Неудата	215	157	58	30	23	3	1	1	1,64	Never married
Удата	1745	94	1651	419	1005	177	35	15	1,93	Married
Удовица	2234	177	2057	557	1052	287	95	66	2,08	Widower
Разведена	183	28	155	65	72	13	3	2	1,74	Divorced
Непознато	4	4	-	-	-	-	-	-	-	Unknown

2. Женско становништво старо 15 и више година према старости, законском брачном статусу и броју живорођене деце, по општинама и градовима (наставка)
Female population aged 15 and over by age, legal marital status and number of liveborn children, by municipalities and cities (continued)

Регион Област Град – општина	Укупно Total	Није рађала Did not give birth	Жене које су рађале према броју живорођене деце Women who gave birth by the number of liveborn children					Просечан број деце Average number of children	Region Area City – municipality	
			свега All	1	2	3	4			5 и више 5 and more
Кула	19034	4672	14362	2978	8171	2436	522	255	2,10	Кула
Неудата	4671	3792	879	383	349	94	35	18	1,83	Never married
Удата	9528	532	8996	1595	5530	1529	243	99	2,09	Married
Удовица	3807	249	3558	647	1864	695	221	131	2,28	Widower
Разведена	1006	91	915	350	420	116	23	6	1,82	Divorced
Непознато	22	8	14	3	8	2	-	1	2,21	Unknown
15–19	1142	1129	13	11	2	-	-	-	1,15	15–19
Неудата	1131	1122	9	7	2	-	-	-	1,22	Never married
Удата	11	7	4	4	-	-	-	-	1,00	Married
Удовица	-	-	-	-	-	-	-	-	-	Widower
Разведена	-	-	-	-	-	-	-	-	-	Divorced
Непознато	-	-	-	-	-	-	-	-	-	Unknown
20–24	1432	1160	272	193	67	8	4	-	1,35	20–24
Неудата	1188	1116	72	52	13	4	3	-	1,42	Never married
Удата	227	43	184	129	50	4	1	-	1,33	Married
Удовица	-	-	-	-	-	-	-	-	-	Widower
Разведена	15	-	15	12	3	-	-	-	1,20	Divorced
Непознато	2	1	1	-	1	-	-	-	2,00	Unknown
25–29	1223	648	575	266	257	40	8	4	1,67	25–29
Неудата	649	555	94	43	37	9	3	2	1,82	Never married
Удата	526	87	439	201	202	31	3	2	1,65	Married
Удовица	1	-	1	-	1	-	-	-	2,00	Widower
Разведена	44	5	39	20	17	-	2	-	1,59	Divorced
Непознато	3	1	2	2	-	-	-	-	1,00	Unknown
30–39	2634	525	2109	571	1204	280	44	10	1,92	30–39
Неудата	698	432	266	116	112	28	9	1	1,75	Never married
Удата	1755	82	1673	377	1019	241	28	8	1,97	Married
Удовица	20	1	19	3	11	4	1	-	2,16	Widower
Разведена	158	9	149	75	60	7	6	1	1,68	Divorced
Непознато	3	1	2	-	2	-	-	-	2,00	Unknown
40–49	2960	317	2643	445	1585	497	77	39	2,13	40–49
Неудата	423	200	223	85	86	30	11	11	2,03	Never married
Удата	2144	96	2048	272	1298	399	56	23	2,16	Married
Удовица	140	5	135	21	73	31	7	3	2,30	Widower
Разведена	246	15	231	66	124	36	3	2	1,92	Divorced
Непознато	7	1	6	1	4	1	-	-	2,00	Unknown
50–59	3343	299	3044	417	1911	603	80	33	2,15	50–59
Неудата	289	162	127	43	63	17	2	2	1,88	Never married
Удата	2312	81	2231	239	1477	438	56	21	2,17	Married
Удовица	464	27	437	55	261	97	16	8	2,23	Widower
Разведена	274	27	247	80	110	50	6	1	1,94	Divorced
Непознато	4	2	2	-	-	1	-	1	4,50	Unknown
60 и више	6300	594	5706	1075	3145	1008	309	169	2,21	60 and over
Неудата	293	205	88	37	36	6	7	2	1,89	Never married
Удата	2553	136	2417	373	1484	416	99	45	2,17	Married
Удовица	3182	216	2966	568	1518	563	197	120	2,28	Widower
Разведена	269	35	234	97	106	23	6	2	1,76	Divorced
Непознато	3	2	1	-	1	-	-	-	2,00	Unknown

2. Женско становништво старо 15 и више година према старости, законском брачном статусу и броју живорођене деце, по општинама и градовима (наставка)
Female population aged 15 and over by age, legal marital status and number of liveborn children, by municipalities and cities (continued)

Регион Област Град – општина	Укупно Total	Није рађала Did not give birth	Жене које су рађале према броју живорођене деце Women who gave birth by the number of liveborn children					Просечан број деце Average number of children	Region Area City – municipality	
			свега All	1	2	3	4			5 и више 5 and more
Оџаци	13450	2944	10506	2392	6450	1298	250	116	1,98	Odžaci
Неудата	2717	2298	419	209	128	56	19	7	1,79	Never married
Удата	7221	378	6843	1379	4529	786	107	42	1,97	Married
Удовица	2840	194	2646	551	1517	406	109	63	2,11	Widower
Разведена	641	61	580	249	266	48	14	3	1,72	Divorced
Непознато	31	13	18	4	10	2	1	1	2,39	Unknown
15–19	841	817	24	20	3	1	-	-	1,21	15–19
Неудата	817	806	11	9	1	1	-	-	1,27	Never married
Удата	20	9	11	10	1	-	-	-	1,09	Married
Удовица	-	-	-	-	-	-	-	-	-	Widower
Разведена	-	-	-	-	-	-	-	-	-	Divorced
Непознато	4	2	2	1	1	-	-	-	1,50	Unknown
20–24	863	658	205	133	53	17	2	-	1,45	20–24
Неудата	682	629	53	35	8	9	1	-	1,55	Never married
Удата	168	24	144	92	44	7	1	-	1,42	Married
Удовица	1	-	1	1	-	-	-	-	1,00	Widower
Разведена	9	2	7	5	1	1	-	-	1,43	Divorced
Непознато	3	3	-	-	-	-	-	-	-	Unknown
25–29	863	386	477	248	196	27	5	1	1,56	25–29
Неудата	390	333	57	33	15	6	3	-	1,63	Never married
Удата	445	50	395	199	173	21	2	-	1,56	Married
Удовица	1	-	1	1	-	-	-	-	1,00	Widower
Разведена	22	-	22	14	7	-	-	1	1,50	Divorced
Непознато	5	3	2	1	1	-	-	-	1,50	Unknown
30–39	1741	297	1444	393	855	160	31	5	1,89	30–39
Неудата	330	213	117	48	38	20	7	4	2,01	Never married
Удата	1264	70	1194	285	763	127	19	-	1,90	Married
Удовица	16	2	14	6	7	-	-	1	1,79	Widower
Разведена	128	12	116	52	47	12	5	-	1,74	Divorced
Непознато	3	-	3	2	-	1	-	-	1,67	Unknown
40–49	2073	191	1882	338	1266	226	35	17	2,01	40–49
Неудата	196	104	92	37	35	12	5	3	1,98	Never married
Удата	1632	71	1561	235	1091	196	27	12	2,04	Married
Удовица	101	4	97	16	69	11	1	-	1,97	Widower
Разведена	137	10	127	50	67	7	2	1	1,72	Divorced
Непознато	7	2	5	-	4	-	-	1	3,40	Unknown
50–59	2505	194	2311	373	1574	307	38	19	2,04	50–59
Неудата	122	77	45	26	15	3	1	-	1,53	Never married
Удата	1841	84	1757	228	1258	227	29	15	2,07	Married
Удовица	362	18	344	57	220	59	5	3	2,07	Widower
Разведена	174	14	160	62	78	17	2	1	1,78	Divorced
Непознато	6	1	5	-	3	1	1	-	2,60	Unknown
60 и више	4564	401	4163	887	2503	560	139	74	2,05	60 and over
Неудата	180	136	44	21	16	5	2	-	1,73	Never married
Удата	1851	70	1781	330	1199	208	29	15	1,99	Married
Удовица	2359	170	2189	470	1221	336	103	59	2,13	Widower
Разведена	171	23	148	66	66	11	5	-	1,70	Divorced
Непознато	3	2	1	-	1	-	-	-	2,00	Unknown

2. Женско становништво старо 15 и више година према старости, законском брачном статусу и броју живорођене деце, по општинама и градовима (наставка)
Female population aged 15 and over by age, legal marital status and number of liveborn children, by municipalities and cities (continued)

Регион Област Град – општина	Укупно Total	Није рађала Did not give birth	Жене које су рађале према броју живорођене деце Women who gave birth by the number of liveborn children					Просечан број деце Average number of children	Region Area City – municipality	
			свега All	1	2	3	4			5 и више 5 and more
Сомбор	38928	9253	29675	8618	16839	3168	655	395	1,91	Sombor
Неудата	8382	7153	1229	652	385	116	42	34	1,74	Never married
Удата	20006	1231	18775	4792	11536	1976	333	138	1,91	Married
Удовица	7945	586	7359	2110	3913	896	242	198	2,01	Widower
Разведена	2561	266	2295	1059	997	178	36	25	1,68	Divorced
Непознато	34	17	17	5	8	2	2	-	2,06	Unknown
15–19	2315	2263	52	45	7	-	-	-	1,13	15–19
Неудата	2282	2249	33	28	5	-	-	-	1,15	Never married
Удата	31	13	18	16	2	-	-	-	1,11	Married
Удовица	-	-	-	-	-	-	-	-	-	Widower
Разведена	1	-	1	1	-	-	-	-	1,00	Divorced
Непознато	1	1	-	-	-	-	-	-	-	Unknown
20–24	2443	2025	418	301	100	13	3	1	1,33	20–24
Неудата	2020	1925	95	63	28	2	1	1	1,42	Never married
Удата	398	94	304	222	69	11	2	-	1,32	Married
Удовица	1	-	1	1	-	-	-	-	1,00	Widower
Разведена	22	4	18	15	3	-	-	-	1,17	Divorced
Непознато	2	2	-	-	-	-	-	-	-	Unknown
25–29	2479	1280	1199	631	468	86	10	4	1,57	25–29
Неудата	1242	1108	134	78	38	13	2	3	1,61	Never married
Удата	1132	158	974	492	407	67	7	1	1,58	Married
Удовица	5	-	5	2	2	1	-	-	1,80	Widower
Разведена	99	13	86	59	21	5	1	-	1,40	Divorced
Непознато	1	1	-	-	-	-	-	-	-	Unknown
30–39	5434	1161	4273	1446	2292	431	74	30	1,82	30–39
Неудата	1222	852	370	194	111	40	14	11	1,78	Never married
Удата	3736	262	3474	1041	2006	354	55	18	1,85	Married
Удовица	48	3	45	11	23	10	1	-	2,02	Widower
Разведена	421	43	378	197	151	26	3	1	1,57	Divorced
Непознато	7	1	6	3	1	1	1	-	2,00	Unknown
40–49	6057	649	5408	1301	3319	637	99	52	1,95	40–49
Неудата	646	384	262	116	83	32	18	13	2,02	Never married
Удата	4519	197	4322	893	2818	521	65	25	1,97	Married
Удовица	238	11	227	54	138	28	4	3	1,98	Widower
Разведена	650	56	594	238	279	55	11	11	1,79	Divorced
Непознато	4	1	3	-	1	1	1	-	3,00	Unknown
50–59	6794	501	6293	1311	4120	679	120	63	1,98	50–59
Неудата	391	219	172	82	65	17	5	3	1,75	Never married
Удата	4831	180	4651	810	3201	511	86	43	2,01	Married
Удовица	930	49	881	177	576	100	15	13	2,01	Widower
Разведена	637	50	587	242	276	51	14	4	1,74	Divorced
Непознато	5	3	2	-	2	-	-	-	2,00	Unknown
60 и више	13406	1374	12032	3583	6533	1322	349	245	1,95	60 and over
Неудата	579	416	163	91	55	12	2	3	1,60	Never married
Удата	5359	327	5032	1318	3033	512	118	51	1,92	Married
Удовица	6723	523	6200	1865	3174	757	222	182	2,01	Widower
Разведена	731	100	631	307	267	41	7	9	1,65	Divorced
Непознато	14	8	6	2	4	-	-	-	1,67	Unknown

2. Женско становништво старо 15 и више година према старости, законском брачном статусу и броју живорођене деце, по општинама и градовима (наставак)
Female population aged 15 and over by age, legal marital status and number of liveborn children, by municipalities and cities (continued)

Регион Област Град – општина	Укупно Total	Није рађала Did not give birth	Жене које су рађале према броју живорођене деце Women who gave birth by the number of liveborn children					Просечан број деце Average number of children	Region Area City – municipality	
			свега All	1	2	3	4			5 и више 5 and more
Јужнобанатска област	129030	31223	97807	25291	56496	11688	2670	1662	1,98	Јужнобанатска област
Неудата	30961	24552	6409	2976	2143	712	320	258	1,91	Never married
Удата	66263	4023	62240	13939	39132	7260	1258	651	1,97	Married
Удовица	24037	1702	22335	5350	12249	3124	942	670	2,10	Widower
Разведена	7486	806	6680	2971	2909	578	144	78	1,73	Divorced
Непознато	283	140	143	55	63	14	6	5	1,92	Unknown
15–19	8041	7752	289	208	67	11	3	-	1,34	15–19
Неудата	7867	7680	187	133	46	7	1	-	1,34	Never married
Удата	147	57	90	69	17	3	1	-	1,29	Married
Удовица	-	-	-	-	-	-	-	-	-	Widower
Разведена	8	-	8	4	4	-	-	-	1,50	Divorced
Непознато	19	15	4	2	-	1	1	-	2,25	Unknown
20–24	8640	6848	1792	1122	524	100	37	9	1,49	20–24
Неудата	7181	6512	669	372	206	56	30	5	1,64	Never married
Удата	1367	307	1060	707	303	43	3	4	1,39	Married
Удовица	4	1	3	2	1	-	-	-	1,33	Widower
Разведена	59	12	47	34	10	1	2	-	1,38	Divorced
Непознато	29	16	13	7	4	-	2	-	1,77	Unknown
25–29	9394	4815	4579	2243	1794	386	104	52	1,68	25–29
Неудата	5093	4104	989	475	293	133	58	30	1,87	Never married
Удата	3949	663	3286	1554	1427	241	45	19	1,65	Married
Удовица	24	-	24	13	8	3	-	-	1,58	Widower
Разведена	306	39	267	192	63	8	1	3	1,36	Divorced
Непознато	22	9	13	9	3	1	-	-	1,38	Unknown
30–39	19471	4116	15355	4832	8110	1798	389	226	1,91	30–39
Неудата	5249	3129	2120	935	740	241	111	93	1,95	Never married
Удата	12723	851	11872	3230	6851	1443	236	112	1,93	Married
Удовица	181	6	175	62	82	17	8	6	1,99	Widower
Разведена	1260	114	1146	588	418	95	32	13	1,67	Divorced
Непознато	58	16	42	17	19	2	2	2	1,90	Unknown
40–49	19333	2009	17324	3760	10665	2201	437	261	2,02	40–49
Неудата	2508	1277	1231	496	451	143	66	75	2,07	Never married
Удата	14184	539	13645	2413	9010	1776	302	144	2,04	Married
Удовица	822	31	791	191	427	122	32	19	2,11	Widower
Разведена	1783	152	1631	653	764	155	37	22	1,79	Divorced
Непознато	36	10	26	7	13	5	-	1	2,04	Unknown
50–59	23853	1959	21894	4181	14483	2535	419	276	2,01	50–59
Неудата	1645	892	753	333	261	87	38	34	1,96	Never married
Удата	17014	709	16305	2552	11394	1939	261	159	2,03	Married
Удовица	3110	155	2955	598	1886	328	76	67	2,05	Widower
Разведена	2047	189	1858	694	926	180	44	14	1,80	Divorced
Непознато	37	14	23	4	16	1	-	2	2,22	Unknown
60 и више	40298	3724	36574	8945	20853	4657	1281	838	2,04	60 and over
Неудата	1418	958	460	232	146	45	16	21	1,85	Never married
Удата	16879	897	15982	3414	10130	1815	410	213	2,00	Married
Удовица	19896	1509	18387	4484	9845	2654	826	578	2,11	Widower
Разведена	2023	300	1723	806	724	139	28	26	1,70	Divorced
Непознато	82	60	22	9	8	4	1	-	1,86	Unknown

2. Женско становништво старо 15 и више година према старости, законском брачном статусу и броју живорођене деце, по општинама и градовима (наставка)
Female population aged 15 and over by age, legal marital status and number of liveborn children, by municipalities and cities (continued)

Регион Област Град – општина	Укупно Total	Није рађала Did not give birth	Жене које су рађале према броју живорођене деце Women who gave birth by the number of liveborn children					Просечан број деце Average number of children	Region Area City – municipality	
			свега All	1	2	3	4			5 и више 5 and more
Алибунар	8816	1986	6830	1673	3922	839	242	154	2,04	Alibunar
Неудата	1913	1486	427	175	142	53	33	24	2,08	Never married
Удата	4622	275	4347	917	2700	538	122	70	2,03	Married
Удовица	1864	154	1710	423	937	216	78	56	2,10	Widower
Разведена	375	40	335	156	136	31	8	4	1,71	Divorced
Непознато	42	31	11	2	7	1	1	-	2,09	Unknown
15–19	602	570	32	19	8	4	1	-	1,59	15–19
Неудата	581	562	19	12	5	1	1	-	1,53	Never married
Удата	19	7	12	6	3	3	-	-	1,75	Married
Удовица	-	-	-	-	-	-	-	-	-	Widower
Разведена	1	-	1	1	-	-	-	-	1,00	Divorced
Непознато	1	1	-	-	-	-	-	-	-	Unknown
20–24	589	441	148	75	55	11	5	2	1,68	20–24
Неудата	467	415	52	22	18	8	4	-	1,88	Never married
Удата	113	22	91	50	36	3	-	2	1,55	Married
Удовица	1	-	1	1	-	-	-	-	1,00	Widower
Разведена	3	2	1	1	-	-	-	-	1,00	Divorced
Непознато	5	2	3	1	1	-	1	-	2,33	Unknown
25–29	518	231	287	130	120	25	7	5	1,74	25–29
Неудата	255	195	60	22	24	5	5	4	2,10	Never married
Удата	245	33	212	99	91	19	2	1	1,66	Married
Удовица	-	-	-	-	-	-	-	-	-	Widower
Разведена	18	3	15	9	5	1	-	-	1,47	Divorced
Непознато	-	-	-	-	-	-	-	-	-	Unknown
30–39	1123	190	933	231	509	137	33	23	2,07	30–39
Неудата	247	129	118	40	38	20	12	8	2,29	Never married
Удата	800	52	748	159	444	110	20	15	2,07	Married
Удовица	14	1	13	6	7	-	-	-	1,54	Widower
Разведена	58	8	50	26	16	7	1	-	1,66	Divorced
Непознато	4	-	4	-	4	-	-	-	2,00	Unknown
40–49	1304	96	1208	257	726	153	43	29	2,07	40–49
Неудата	145	56	89	44	24	9	5	7	2,03	Never married
Удата	987	31	956	158	623	123	31	21	2,11	Married
Удовица	76	-	76	24	42	7	2	1	1,88	Widower
Разведена	94	8	86	31	37	13	5	-	1,91	Divorced
Непознато	2	1	1	-	-	1	-	-	3,00	Unknown
50–59	1527	121	1406	255	936	149	41	25	2,05	50–59
Неудата	113	55	58	19	23	6	6	4	2,24	Never married
Удата	1112	42	1070	162	749	123	25	11	2,05	Married
Удовица	202	15	187	34	122	15	8	8	2,17	Widower
Разведена	98	8	90	40	41	5	2	2	1,73	Divorced
Непознато	2	1	1	-	1	-	-	-	2,00	Unknown
60 и више	3153	337	2816	706	1568	360	112	70	2,05	60 and over
Неудата	105	74	31	16	10	4	-	1	1,71	Never married
Удата	1346	88	1258	283	754	157	44	20	2,04	Married
Удовица	1571	138	1433	358	766	194	68	47	2,11	Widower
Разведена	103	11	92	48	37	5	-	2	1,60	Divorced
Непознато	28	26	2	1	1	-	-	-	1,50	Unknown

2. Женско становништво старо 15 и више година према старости, законском брачном статусу и броју живорођене деце, по општинама и градовима (наставка)
Female population aged 15 and over by age, legal marital status and number of liveborn children, by municipalities and cities (continued)

Регион Област Град – општина	Укупно Total	Није рађала Did not give birth	Жене које су рађале према броју живорођене деце Women who gave birth by the number of liveborn children					Просечан број деце Average number of children	Region Area City – municipality	
			свега All	1	2	3	4			5 и више 5 and more
Бела Црква	7581	1609	5972	1292	3519	838	199	124	2,07	Bela Crkva
Неудата	1793	1299	494	222	174	44	30	24	1,95	Never married
Удата	3771	190	3581	626	2334	483	95	43	2,06	Married
Удовица	1598	87	1511	286	850	265	62	48	2,19	Widower
Разведена	409	27	382	157	158	46	12	9	1,88	Divorced
Непознато	10	6	4	1	3	-	-	-	1,75	Unknown
15–19	510	485	25	21	4	-	-	-	1,16	15–19
Неудата	492	476	16	12	4	-	-	-	1,25	Never married
Удата	16	7	9	9	-	-	-	-	1,00	Married
Удовица	-	-	-	-	-	-	-	-	-	Widower
Разведена	-	-	-	-	-	-	-	-	-	Divorced
Непознато	2	2	-	-	-	-	-	-	-	Unknown
20–24	461	340	121	70	38	8	3	2	1,59	20–24
Неудата	375	320	55	34	15	2	3	1	1,58	Never married
Удата	81	18	63	34	22	6	-	1	1,60	Married
Удовица	1	1	-	-	-	-	-	-	-	Widower
Разведена	4	1	3	2	1	-	-	-	1,33	Divorced
Непознато	-	-	-	-	-	-	-	-	-	Unknown
25–29	480	205	275	100	126	30	16	3	1,90	25–29
Неудата	255	176	79	31	27	9	10	2	2,05	Never married
Удата	208	27	181	58	95	21	6	1	1,89	Married
Удовица	1	-	1	-	1	-	-	-	2,00	Widower
Разведена	14	1	13	11	2	-	-	-	1,15	Divorced
Непознато	2	1	1	-	1	-	-	-	2,00	Unknown
30–39	1075	206	869	231	464	115	38	21	2,04	30–39
Неудата	329	169	160	62	63	18	8	9	2,00	Never married
Удата	659	28	631	141	370	87	24	9	2,05	Married
Удовица	12	1	11	3	7	-	-	1	2,00	Widower
Разведена	71	7	64	24	22	10	6	2	2,11	Divorced
Непознато	4	1	3	1	2	-	-	-	1,67	Unknown
40–49	1087	90	997	188	620	135	31	23	2,10	40–49
Неудата	150	65	85	34	34	8	3	6	2,05	Never married
Удата	785	20	765	103	520	106	24	12	2,13	Married
Удовица	47	1	46	9	22	8	3	4	2,57	Widower
Разведена	105	4	101	42	44	13	1	1	1,76	Divorced
Непознато	-	-	-	-	-	-	-	-	-	Unknown
50–59	1467	105	1362	221	921	175	26	19	2,06	50–59
Неудата	112	47	65	32	23	4	4	2	1,94	Never married
Удата	1036	45	991	124	706	134	16	11	2,08	Married
Удовица	223	7	216	34	145	28	5	4	2,08	Widower
Разведена	95	5	90	31	47	9	1	2	1,89	Divorced
Непознато	1	1	-	-	-	-	-	-	-	Unknown
60 и више	2501	178	2323	461	1346	375	85	56	2,13	60 and over
Неудата	80	46	34	17	8	3	2	4	2,21	Never married
Удата	986	45	941	157	621	129	25	9	2,06	Married
Удовица	1314	77	1237	240	675	229	54	39	2,20	Widower
Разведена	120	9	111	47	42	14	4	4	1,95	Divorced
Непознато	1	1	-	-	-	-	-	-	-	Unknown

2. Женско становништво старо 15 и више година према старости, законском брачном статусу и броју живорођене деце, по општинама и градовима (наставка)
Female population aged 15 and over by age, legal marital status and number of liveborn children, by municipalities and cities (continued)

Регион Област Град – општина	Укупно Total	Није рађала Did not give birth	Жене које су рађале према броју живорођене деце Women who gave birth by the number of liveborn children					Просечан број деце Average number of children	Region Area City – municipality	
			свега All	1	2	3	4			5 и више 5 and more
Вршац	23262	5677	17585	5135	10048	1710	445	247	1,91	Vršac
Неудата	5692	4430	1262	624	403	132	64	39	1,84	Never married
Удата	11465	673	10792	2767	6754	974	200	97	1,90	Married
Удовица	4460	368	4092	1096	2275	470	153	98	2,02	Widower
Разведена	1561	174	1387	627	595	129	25	11	1,71	Divorced
Непознато	84	32	52	21	21	5	3	2	1,94	Unknown
15–19	1422	1374	48	33	13	2	-	-	1,35	15–19
Неудата	1389	1359	30	22	7	1	-	-	1,30	Never married
Удата	26	10	16	10	6	-	-	-	1,38	Married
Удовица	-	-	-	-	-	-	-	-	-	Widower
Разведена	-	-	-	-	-	-	-	-	-	Divorced
Непознато	7	5	2	1	-	1	-	-	2,00	Unknown
20–24	1476	1168	308	185	93	22	8	-	1,52	20–24
Неудата	1254	1118	136	74	40	15	7	-	1,67	Never married
Удата	196	41	155	100	49	6	-	-	1,39	Married
Удовица	-	-	-	-	-	-	-	-	-	Widower
Разведена	15	1	14	9	4	1	-	-	1,43	Divorced
Непознато	11	8	3	2	-	-	1	-	2,00	Unknown
25–29	1668	840	828	418	311	63	28	8	1,68	25–29
Неудата	947	723	224	109	67	29	14	5	1,84	Never married
Удата	658	107	551	265	238	33	13	2	1,64	Married
Удовица	7	-	7	7	-	-	-	-	1,00	Widower
Разведена	52	10	42	33	6	1	1	1	1,43	Divorced
Непознато	4	-	4	4	-	-	-	-	1,00	Unknown
30–39	3691	806	2885	1000	1505	268	70	42	1,85	30–39
Неудата	1056	629	427	191	156	41	21	18	1,93	Never married
Удата	2301	153	2148	651	1234	202	41	20	1,86	Married
Удовица	28	-	28	11	12	3	1	1	2,00	Widower
Разведена	285	19	266	140	97	21	6	2	1,62	Divorced
Непознато	21	5	16	7	6	1	1	1	2,00	Unknown
40–49	3437	346	3091	799	1849	327	72	44	1,95	40–49
Неудата	464	228	236	112	78	25	12	9	1,90	Never married
Удата	2442	80	2362	508	1540	238	47	29	1,97	Married
Удовица	159	10	149	42	78	20	6	3	2,01	Widower
Разведена	359	26	333	133	147	43	7	3	1,81	Divorced
Непознато	13	2	11	4	6	1	-	-	1,73	Unknown
50–59	4288	397	3891	881	2554	343	68	45	1,94	50–59
Неудата	321	187	134	68	39	15	8	4	1,82	Never married
Удата	2961	140	2821	530	1975	251	41	24	1,96	Married
Удовица	563	27	536	133	337	39	13	14	1,98	Widower
Разведена	433	39	394	150	198	38	6	2	1,76	Divorced
Непознато	10	4	6	-	5	-	-	1	2,50	Unknown
60 и више	7280	746	6534	1819	3723	685	199	108	1,95	60 and over
Неудата	261	186	75	48	16	6	2	3	1,61	Never married
Удата	2881	142	2739	703	1712	244	58	22	1,90	Married
Удовица	3703	331	3372	903	1848	408	133	80	2,02	Widower
Разведена	417	79	338	162	143	25	5	3	1,66	Divorced
Непознато	18	8	10	3	4	2	1	-	2,10	Unknown

2. Женско становништво старо 15 и више година према старости, законском брачном статусу и броју живорођене деце, по општинама и градовима (наставак)
Female population aged 15 and over by age, legal marital status and number of liveborn children, by municipalities and cities (continued)

Регион Област Град – општина	Укупно Total	Није рађала Did not give birth	Жене које су рађале према броју живорођене деце Women who gave birth by the number of liveborn children					Просечан број деце Average number of children	Region Area City – municipality	
			свега All	1	2	3	4			5 и више 5 and more
Ковачица	10746	2193	8553	2154	4862	1043	284	210	2,04	Kovačica
Неудата	2029	1660	369	153	120	43	26	27	2,14	Never married
Удата	6121	345	5776	1335	3496	698	149	98	2,01	Married
Удовица	2084	137	1947	494	1028	258	93	74	2,15	Widower
Разведена	492	45	447	169	210	42	16	10	1,87	Divorced
Непознато	20	6	14	3	8	2	-	1	2,29	Unknown
15–19	695	653	42	31	11	-	-	-	1,26	15–19
Неудата	660	639	21	14	7	-	-	-	1,33	Never married
Удата	32	11	21	17	4	-	-	-	1,19	Married
Удовица	-	-	-	-	-	-	-	-	-	Widower
Разведена	-	-	-	-	-	-	-	-	-	Divorced
Непознато	3	3	-	-	-	-	-	-	-	Unknown
20–24	722	514	208	145	54	7	1	1	1,36	20–24
Неудата	506	461	45	28	15	1	-	1	1,47	Never married
Удата	207	52	155	113	35	6	1	-	1,32	Married
Удовица	1	-	1	1	-	-	-	-	1,00	Widower
Разведена	4	-	4	3	1	-	-	-	1,25	Divorced
Непознато	4	1	3	-	3	-	-	-	2,00	Unknown
25–29	734	276	458	215	190	34	10	9	1,72	25–29
Неудата	276	217	59	27	19	8	3	2	1,88	Never married
Удата	431	57	374	175	159	26	7	7	1,71	Married
Удовица	3	-	3	-	3	-	-	-	2,00	Widower
Разведена	22	2	20	12	8	-	-	-	1,40	Divorced
Непознато	2	-	2	1	1	-	-	-	1,50	Unknown
30–39	1508	235	1273	305	718	170	53	27	2,07	30–39
Неудата	262	162	100	34	29	15	15	7	2,40	Never married
Удата	1150	67	1083	234	649	151	30	19	2,05	Married
Удовица	17	-	17	8	7	-	2	-	1,76	Widower
Разведена	77	5	72	29	32	4	6	1	1,89	Divorced
Непознато	2	1	1	-	1	-	-	-	2,00	Unknown
40–49	1616	131	1485	299	898	203	51	34	2,11	40–49
Неудата	152	76	76	24	29	8	5	10	2,47	Never married
Удата	1275	40	1235	225	780	173	37	20	2,09	Married
Удовица	66	1	65	15	35	10	4	1	2,11	Widower
Разведена	122	14	108	35	53	12	5	3	1,99	Divorced
Непознато	1	-	1	-	1	-	-	-	2,00	Unknown
50–59	1950	106	1844	342	1196	225	44	37	2,06	50–59
Неудата	74	36	38	16	12	5	1	4	2,18	Never married
Удата	1474	47	1427	227	969	174	33	24	2,08	Married
Удовица	252	12	240	54	143	30	6	7	2,06	Widower
Разведена	145	10	135	44	70	16	4	1	1,87	Divorced
Непознато	5	1	4	1	2	-	-	1	3,00	Unknown
60 и више	3521	278	3243	817	1795	404	125	102	2,09	60 and over
Неудата	99	69	30	10	9	6	2	3	2,50	Never married
Удата	1552	71	1481	344	900	168	41	28	2,01	Married
Удовица	1745	124	1621	416	840	218	81	66	2,17	Widower
Разведена	122	14	108	46	46	10	1	5	1,84	Divorced
Непознато	3	-	3	1	-	2	-	-	2,33	Unknown

2. Женско становништво старо 15 и више година према старости, законском брачном статусу и броју живорођене деце, по општинама и градовима (наставка)
Female population aged 15 and over by age, legal marital status and number of liveborn children, by municipalities and cities (continued)

Регион Област Град – општина	Укупно Total	Није рађала Did not give birth	Жене које су рађале према броју живорођене деце Women who gave birth by the number of liveborn children					Просечан број деце Average number of children	Region Area City – municipality	
			свега All	1	2	3	4			5 и више 5 and more
Ковин	14423	3467	10956	2301	6198	1758	409	290	2,12	Ковин
Неудата	3810	2748	1062	420	374	145	60	63	2,08	Never married
Удата	7073	396	6677	1164	4178	1051	186	98	2,10	Married
Удовица	2824	213	2611	479	1382	494	141	115	2,27	Widower
Разведена	688	95	593	232	260	66	22	13	1,88	Divorced
Непознато	28	15	13	6	4	2	-	1	1,92	Unknown
15–19	1013	964	49	40	7	2	-	-	1,22	15–19
Неудата	1000	960	40	31	7	2	-	-	1,28	Never married
Удата	11	4	7	7	-	-	-	-	1,00	Married
Удовица	-	-	-	-	-	-	-	-	-	Widower
Разведена	1	-	1	1	-	-	-	-	1,00	Divorced
Непознато	1	-	1	1	-	-	-	-	1,00	Unknown
20–24	1067	806	261	155	78	18	8	2	1,56	20–24
Неудата	899	767	132	76	35	11	8	2	1,67	Never married
Удата	160	37	123	75	41	7	-	-	1,45	Married
Удовица	-	-	-	-	-	-	-	-	-	Widower
Разведена	7	2	5	3	2	-	-	-	1,40	Divorced
Непознато	1	-	1	1	-	-	-	-	1,00	Unknown
25–29	999	422	577	242	227	82	13	13	1,84	25–29
Неудата	556	368	188	82	53	32	9	12	2,05	Never married
Удата	399	50	349	133	166	45	4	1	1,78	Married
Удовица	3	-	3	1	1	1	-	-	2,00	Widower
Разведена	40	3	37	26	7	4	-	-	1,41	Divorced
Непознато	1	1	-	-	-	-	-	-	-	Unknown
30–39	1973	341	1632	420	881	242	52	37	2,05	30–39
Неудата	616	270	346	119	133	50	20	24	2,18	Never married
Удата	1225	60	1165	250	695	179	30	11	2,04	Married
Удовица	24	1	23	5	12	4	1	1	2,17	Widower
Разведена	106	10	96	46	40	8	1	1	1,67	Divorced
Непознато	2	-	2	-	1	1	-	-	2,50	Unknown
40–49	2187	218	1969	303	1204	336	84	42	2,19	40–49
Неудата	330	135	195	52	85	30	15	13	2,33	Never married
Удата	1617	63	1554	200	1014	266	57	17	2,16	Married
Удовица	90	4	86	9	42	24	7	4	2,51	Widower
Разведена	144	14	130	41	62	15	5	7	2,06	Divorced
Непознато	6	2	4	1	1	1	-	1	2,75	Unknown
50–59	2669	239	2430	369	1529	412	69	51	2,15	50–59
Неудата	214	118	96	32	38	14	4	8	2,20	Never married
Удата	1877	78	1799	214	1196	323	38	28	2,16	Married
Удовица	383	17	366	67	215	57	15	12	2,17	Widower
Разведена	190	25	165	54	78	18	12	3	2,02	Divorced
Непознато	5	1	4	2	2	-	-	-	1,50	Unknown
60 и више	4515	477	4038	772	2272	666	183	145	2,19	60 and over
Неудата	195	130	65	28	23	6	4	4	2,03	Never married
Удата	1784	104	1680	285	1066	231	57	41	2,12	Married
Удовица	2324	191	2133	397	1112	408	118	98	2,28	Widower
Разведена	200	41	159	61	71	21	4	2	1,84	Divorced
Непознато	12	11	1	1	-	-	-	-	1,00	Unknown

2. Женско становништво старо 15 и више година према старости, законском брачном статусу и броју живорођене деце, по општинама и градовима (наставка)
Female population aged 15 and over by age, legal marital status and number of liveborn children, by municipalities and cities (continued)

Регион Област Град – општина	Укупно Total	Није рађала Did not give birth	Жене које су рађале према броју живорођене деце Women who gave birth by the number of liveborn children					Просечан број деце Average number of children	Region Area City – municipality	
			свега All	1	2	3	4			5 и више 5 and more
Опово	4439	943	3496	876	1952	485	111	72	2,04	Опово
Неудата	992	766	226	96	76	27	14	13	2,05	Never married
Удата	2425	117	2308	516	1365	340	59	28	2,03	Married
Удовица	854	40	814	196	454	105	33	26	2,09	Widower
Разведена	164	18	146	68	55	13	5	5	1,82	Divorced
Непознато	4	2	2	-	2	-	-	-	2,00	Unknown
15–19	287	275	12	9	2	1	-	-	1,33	15–19
Неудата	281	272	9	6	2	1	-	-	1,44	Never married
Удата	6	3	3	3	-	-	-	-	1,00	Married
Удовица	-	-	-	-	-	-	-	-	-	Widower
Разведена	-	-	-	-	-	-	-	-	-	Divorced
Непознато	-	-	-	-	-	-	-	-	-	Unknown
20–24	315	222	93	60	25	7	1	-	1,45	20–24
Неудата	237	210	27	16	8	2	1	-	1,56	Never married
Удата	75	11	64	42	17	5	-	-	1,42	Married
Удовица	-	-	-	-	-	-	-	-	-	Widower
Разведена	3	1	2	2	-	-	-	-	1,00	Divorced
Непознато	-	-	-	-	-	-	-	-	-	Unknown
25–29	336	139	197	66	96	25	7	3	1,92	25–29
Неудата	159	116	43	13	15	8	4	3	2,33	Never married
Удата	157	20	137	43	77	14	3	-	1,83	Married
Удовица	3	-	3	1	-	2	-	-	2,33	Widower
Разведена	17	3	14	9	4	1	-	-	1,43	Divorced
Непознато	-	-	-	-	-	-	-	-	-	Unknown
30–39	612	92	520	149	257	87	16	11	2,03	30–39
Неудата	151	76	75	36	25	7	5	2	1,83	Never married
Удата	426	13	413	96	222	77	10	8	2,09	Married
Удовица	5	-	5	-	3	2	-	-	2,40	Widower
Разведена	30	3	27	17	7	1	1	1	1,59	Divorced
Непознато	-	-	-	-	-	-	-	-	-	Unknown
40–49	681	64	617	101	382	101	18	15	2,16	40–49
Неудата	89	46	43	11	14	7	4	7	2,72	Never married
Удата	533	17	516	75	335	88	13	5	2,13	Married
Удовица	29	-	29	4	19	4	1	1	2,24	Widower
Разведена	28	1	27	11	12	2	-	2	1,93	Divorced
Непознато	2	-	2	-	2	-	-	-	2,00	Unknown
50–59	765	58	707	134	455	88	18	12	2,07	50–59
Неудата	44	28	16	8	5	2	-	1	2,19	Never married
Удата	587	22	565	96	375	72	14	8	2,07	Married
Удовица	98	5	93	18	61	10	2	2	2,03	Widower
Разведена	35	2	33	12	14	4	2	1	2,03	Divorced
Непознато	1	1	-	-	-	-	-	-	-	Unknown
60 и више	1443	93	1350	357	735	176	51	31	2,03	60 and over
Неудата	31	18	13	6	7	-	-	-	1,54	Never married
Удата	641	31	610	161	339	84	19	7	1,99	Married
Удовица	719	35	684	173	371	87	30	23	2,09	Widower
Разведена	51	8	43	17	18	5	2	1	1,88	Divorced
Непознато	1	1	-	-	-	-	-	-	-	Unknown

2. Женско становништво старо 15 и више година према старости, законском брачном статусу и броју живорођене деце, по општинама и градовима (наставак)
Female population aged 15 and over by age, legal marital status and number of liveborn children, by municipalities and cities (continued)

Регион Област Град – општина	Укупно Total	Није рађала Did not give birth	Жене које су рађале према броју живорођене деце Women who gave birth by the number of liveborn children					Просечан број деце Average number of children	Region Area City – municipality	
			свега All	1	2	3	4			5 и више 5 and more
Панчево	54822	14213	40609	10992	23755	4496	868	498	1,93	Pančevo
Неудата	13611	11267	2344	1180	777	245	83	59	1,77	Never married
Удата	28311	1898	26413	6135	16800	2892	397	189	1,93	Married
Удовица	9263	629	8634	2188	4748	1132	338	228	2,06	Widower
Разведена	3545	371	3174	1467	1414	223	48	22	1,67	Divorced
Непознато	92	48	44	22	16	4	2	-	1,68	Unknown
15–19	3185	3114	71	47	20	2	2	-	1,42	15–19
Неудата	3141	3095	46	32	12	2	-	-	1,35	Never married
Удата	33	15	18	13	4	-	1	-	1,39	Married
Удовица	-	-	-	-	-	-	-	-	-	Widower
Разведена	6	-	6	2	4	-	-	-	1,67	Divorced
Непознато	5	4	1	-	-	-	1	-	4,00	Unknown
20–24	3759	3160	599	398	165	25	9	2	1,42	20–24
Неудата	3236	3032	204	115	68	15	5	1	1,58	Never married
Удата	492	118	374	267	94	10	2	1	1,33	Married
Удовица	1	-	1	-	1	-	-	-	2,00	Widower
Разведена	22	5	17	13	2	-	2	-	1,47	Divorced
Непознато	8	5	3	3	-	-	-	-	1,00	Unknown
25–29	4380	2561	1819	1027	656	111	19	6	1,53	25–29
Неудата	2499	2190	309	178	81	38	11	1	1,63	Never married
Удата	1733	349	1384	753	548	71	8	4	1,53	Married
Удовица	5	-	5	4	1	-	-	-	1,20	Widower
Разведена	130	15	115	88	25	1	-	1	1,27	Divorced
Непознато	13	7	6	4	1	1	-	-	1,50	Unknown
30–39	8884	2159	6725	2351	3504	711	106	53	1,82	30–39
Неудата	2449	1628	821	415	277	81	26	22	1,77	Never married
Удата	5740	458	5282	1613	2996	582	68	23	1,85	Married
Удовица	74	3	71	27	31	8	3	2	1,92	Widower
Разведена	597	61	536	287	195	40	8	6	1,61	Divorced
Непознато	24	9	15	9	5	-	1	-	1,53	Unknown
40–49	8285	973	7312	1674	4582	867	124	65	1,96	40–49
Неудата	1078	609	469	200	172	55	22	20	1,96	Never married
Удата	5991	266	5725	1045	3850	713	82	35	1,99	Married
Удовица	329	14	315	79	177	48	7	4	2,04	Widower
Разведена	875	79	796	348	380	49	13	6	1,69	Divorced
Непознато	12	5	7	2	3	2	-	-	2,00	Unknown
50–59	10253	807	9446	1824	6363	1045	139	75	1,98	50–59
Неудата	662	348	314	144	111	36	14	9	1,84	Never married
Удата	7352	307	7045	1113	5002	797	87	46	2,00	Married
Удовица	1257	60	1197	238	789	129	24	17	2,02	Widower
Разведена	970	87	883	328	456	82	14	3	1,77	Divorced
Непознато	12	5	7	1	5	1	-	-	2,00	Unknown
60 и више	16076	1439	14637	3671	8465	1735	469	297	2,01	60 and over
Неудата	546	365	181	96	56	18	5	6	1,77	Never married
Удата	6970	385	6585	1331	4306	719	149	80	2,00	Married
Удовица	7597	552	7045	1840	3749	947	304	205	2,07	Widower
Разведена	945	124	821	401	352	51	11	6	1,63	Divorced
Непознато	18	13	5	3	2	-	-	-	1,40	Unknown

2. Женско становништво старо 15 и више година према старости, законском брачном статусу и броју живорођене деце, по општинама и градовима (наставка)
Female population aged 15 and over by age, legal marital status and number of liveborn children, by municipalities and cities (continued)

Регион Област Град – општина	Укупно Total	Није рађала Did not give birth	Жене које су рађале према броју живорођене деце Women who gave birth by the number of liveborn children					Просечан број деце Average number of children	Region Area City – municipality	
			свега All	1	2	3	4			5 и више 5 and more
Пландиште	4941	1135	3806	868	2240	519	112	67	2,03	Plandište
Неудата	1121	896	225	106	77	23	10	9	1,86	Never married
Удата	2475	129	2346	479	1505	284	50	28	2,01	Married
Удовица	1090	74	1016	188	575	184	44	25	2,17	Widower
Разведена	252	36	216	95	81	28	8	4	1,84	Divorced
Непознато	3	-	3	-	2	-	-	1	3,00	Unknown
15–19	327	317	10	8	2	-	-	-	1,20	15–19
Неудата	323	317	6	4	2	-	-	-	1,33	Never married
Удата	4	-	4	4	-	-	-	-	1,00	Married
Удовица	-	-	-	-	-	-	-	-	-	Widower
Разведена	-	-	-	-	-	-	-	-	-	Divorced
Непознато	-	-	-	-	-	-	-	-	-	Unknown
20–24	251	197	54	34	16	2	2	-	1,48	20–24
Неудата	207	189	18	7	7	2	2	-	1,94	Never married
Удата	43	8	35	26	9	-	-	-	1,26	Married
Удовица	-	-	-	-	-	-	-	-	-	Widower
Разведена	1	-	1	1	-	-	-	-	1,00	Divorced
Непознато	-	-	-	-	-	-	-	-	-	Unknown
25–29	279	141	138	45	68	16	4	5	1,96	25–29
Неудата	146	119	27	13	7	4	2	1	1,93	Never married
Удата	118	20	98	28	53	12	2	3	1,98	Married
Удовица	2	-	2	-	2	-	-	-	2,00	Widower
Разведена	13	2	11	4	6	-	-	1	1,91	Divorced
Непознато	-	-	-	-	-	-	-	-	-	Unknown
30–39	605	87	518	145	272	68	21	12	2,02	30–39
Неудата	139	66	73	38	19	9	4	3	1,85	Never married
Удата	422	20	402	86	241	55	13	7	2,05	Married
Удовица	7	-	7	2	3	-	1	1	3,14	Widower
Разведена	36	1	35	19	9	4	3	-	1,74	Divorced
Непознато	1	-	1	-	-	-	-	1	5,00	Unknown
40–49	736	91	645	139	404	79	14	9	2,00	40–49
Неудата	100	62	38	19	15	1	-	3	1,76	Never married
Удата	554	22	532	99	348	69	11	5	2,03	Married
Удовица	26	1	25	9	12	1	2	1	1,96	Widower
Разведена	56	6	50	12	29	8	1	-	1,96	Divorced
Непознато	-	-	-	-	-	-	-	-	-	Unknown
50–59	934	126	808	155	529	98	14	12	2,03	50–59
Неудата	105	73	32	14	10	5	1	2	2,06	Never married
Удата	615	28	587	86	422	65	7	7	2,04	Married
Удовица	132	12	120	20	74	20	3	3	2,15	Widower
Разведена	81	13	68	35	22	8	3	-	1,69	Divorced
Непознато	1	-	1	-	1	-	-	-	2,00	Unknown
60 и више	1809	176	1633	342	949	256	57	29	2,08	60 and over
Неудата	101	70	31	11	17	2	1	-	1,77	Never married
Удата	719	31	688	150	432	83	17	6	1,99	Married
Удовица	923	61	862	157	484	163	38	20	2,17	Widower
Разведена	65	14	51	24	15	8	1	3	1,98	Divorced
Непознато	1	-	1	-	1	-	-	-	2,00	Unknown

2. Женско становништво старо 15 и више година према старости, законском брачном статусу и броју живорођене деце, по општинама и градовима (наставка)
Female population aged 15 and over by age, legal marital status and number of liveborn children, by municipalities and cities (continued)

Регион Област Град – општина	Укупно Total	Није рађала Did not give birth	Жене које су рађале према броју живорођене деце Women who gave birth by the number of liveborn children					Просечан број деце Average number of children	Region Area City – municipality	
			свега All	1	2	3	4			5 и више 5 and more
Јужнобачка област	273831	79038	194793	53379	110135	23556	4939	2784	1,95	Јужнобачка oblast
Неудата	71599	62730	8869	4689	2633	930	356	261	1,78	Never married
Удата	138525	10505	128020	30686	77858	15563	2677	1236	1,96	Married
Удовица	45561	3674	41887	10894	22563	5647	1634	1149	2,06	Widower
Разведена	17645	1873	15772	7014	6990	1381	257	130	1,71	Divorced
Непознато	501	256	245	96	91	35	15	8	1,98	Unknown
15–19	16844	16462	382	306	69	7	-	-	1,22	15–19
Неудата	16572	16335	237	186	47	4	-	-	1,23	Never married
Удата	223	91	132	112	17	3	-	-	1,17	Married
Удовица	1	1	-	-	-	-	-	-	-	Widower
Разведена	10	1	9	6	3	-	-	-	1,33	Divorced
Непознато	38	34	4	2	2	-	-	-	1,50	Unknown
20–24	19835	17031	2804	1945	678	138	28	15	1,39	20–24
Неудата	17014	16250	764	482	178	74	22	8	1,56	Never married
Удата	2588	711	1877	1337	467	61	5	7	1,34	Married
Удовица	18	-	18	12	6	-	-	-	1,33	Widower
Разведена	137	16	121	98	21	1	1	-	1,21	Divorced
Непознато	78	54	24	16	6	2	-	-	1,42	Unknown
25–29	23786	14629	9157	5024	3270	640	155	68	1,58	25–29
Неудата	13608	12487	1121	632	272	119	57	41	1,78	Never married
Удата	9480	2022	7458	4001	2857	489	86	25	1,56	Married
Удовица	39	2	37	24	9	4	-	-	1,46	Widower
Разведена	575	68	507	347	127	25	8	-	1,40	Divorced
Непознато	84	50	34	20	5	3	4	2	1,91	Unknown
30–39	45924	12831	33093	11075	17106	3967	658	287	1,86	30–39
Неудата	12243	9504	2739	1391	808	311	134	95	1,84	Never married
Удата	30275	2888	27387	8150	15195	3407	469	166	1,88	Married
Удовица	332	31	301	110	145	31	10	5	1,87	Widower
Разведена	2979	366	2613	1406	939	206	42	20	1,60	Divorced
Непознато	95	42	53	18	19	12	3	1	2,06	Unknown
40–49	42107	5523	36584	8377	21653	5169	918	467	2,01	40–49
Неудата	5553	3556	1997	924	691	232	84	66	1,88	Never married
Удата	30392	1466	28926	5380	18248	4290	690	318	2,05	Married
Удовица	1605	90	1515	378	830	212	57	38	2,07	Widower
Разведена	4486	391	4095	1678	1863	426	84	44	1,78	Divorced
Непознато	71	20	51	17	21	9	3	1	2,02	Unknown
50–59	47557	4363	43194	8465	28287	5148	879	415	2,00	50–59
Неудата	3352	2136	1216	621	388	138	37	32	1,77	Never married
Удата	33174	1460	31714	5058	21903	3863	621	269	2,04	Married
Удовица	6087	350	5737	1077	3685	749	146	80	2,05	Widower
Разведена	4881	397	4484	1696	2289	394	73	32	1,77	Divorced
Непознато	63	20	43	13	22	4	2	2	2,02	Unknown
60 и више	77778	8199	69579	18187	39072	8487	2301	1532	2,01	60 and over
Неудата	3257	2462	795	453	249	52	22	19	1,65	Never married
Удата	32393	1867	30526	6648	19171	3450	806	451	2,01	Married
Удовица	37479	3200	34279	9293	17888	4651	1421	1026	2,07	Widower
Разведена	4577	634	3943	1783	1748	329	49	34	1,69	Divorced
Непознато	72	36	36	10	16	5	3	2	2,28	Unknown

2. Женско становништво старо 15 и више година према старости, законском брачном статусу и броју живорођене деце, по општинама и градовима (наставка)
Female population aged 15 and over by age, legal marital status and number of liveborn children, by municipalities and cities (continued)

Регион Област Град – општина	Укупно Total	Није рађала Did not give birth	Жене које су рађале према броју живорођене деце Women who gave birth by the number of liveborn children					Просечан број деце Average number of children	Region Area City – municipality	
			свега All	1	2	3	4			5 и више 5 and more
Град Нови Сад	154791	50407	104384	32934	58329	10296	1777	1048	1,86	Град Нови Сад
Неудата	44550	40049	4501	2677	1252	343	120	109	1,64	Never married
Удата	75997	6840	69157	19204	41439	7008	1019	487	1,88	Married
Удовица	22513	2043	20470	6248	11095	2191	527	409	1,93	Widower
Разведена	11431	1303	10128	4747	4496	740	104	41	1,64	Divorced
Непознато	300	172	128	58	47	14	7	2	1,84	Unknown
15–19	8874	8750	124	98	21	5	-	-	1,25	15–19
Неудата	8783	8700	83	65	16	2	-	-	1,24	Never married
Удата	66	31	35	30	2	3	-	-	1,23	Married
Удовица	-	-	-	-	-	-	-	-	-	Widower
Разведена	5	1	4	2	2	-	-	-	1,50	Divorced
Непознато	20	18	2	1	1	-	-	-	1,50	Unknown
20–24	11635	10562	1073	778	228	45	12	10	1,37	20–24
Неудата	10460	10172	288	175	68	30	9	6	1,63	Never married
Удата	1080	358	722	551	149	15	3	4	1,28	Married
Удовица	4	-	4	3	1	-	-	-	1,25	Widower
Разведена	56	7	49	41	8	-	-	-	1,16	Divorced
Непознато	35	25	10	8	2	-	-	-	1,20	Unknown
25–29	15085	10486	4599	2918	1381	219	48	33	1,46	25–29
Неудата	9538	9010	528	341	108	40	16	23	1,66	Never married
Удата	5207	1401	3806	2389	1216	164	27	10	1,44	Married
Удовица	17	2	15	9	4	2	-	-	1,53	Widower
Разведена	268	33	235	169	53	11	2	-	1,34	Divorced
Непознато	55	40	15	10	-	2	3	-	1,87	Unknown
30–39	28402	9457	18945	7433	9307	1832	249	124	1,76	30–39
Неудата	8488	7032	1456	870	395	109	40	42	1,65	Never married
Удата	17835	2117	15718	5563	8289	1611	180	75	1,79	Married
Удовица	185	20	165	67	78	12	6	2	1,79	Widower
Разведена	1826	251	1575	922	532	94	22	5	1,51	Divorced
Непознато	68	37	31	11	13	6	1	-	1,90	Unknown
40–49	23915	3756	20159	5389	11799	2421	367	183	1,93	40–49
Неудата	3559	2468	1091	580	356	97	34	24	1,73	Never married
Удата	16654	946	15708	3423	9846	2020	286	133	1,98	Married
Удовица	771	54	717	209	398	79	17	14	1,95	Widower
Разведена	2893	276	2617	1164	1189	223	29	12	1,68	Divorced
Непознато	38	12	26	13	10	2	1	-	1,65	Unknown
50–59	25714	2644	23070	5304	15055	2219	332	160	1,93	50–59
Неудата	1933	1306	627	370	186	45	14	12	1,61	Never married
Удата	17535	877	16658	3128	11515	1673	232	110	1,97	Married
Удовица	2932	160	2772	603	1811	281	52	25	1,96	Widower
Разведена	3271	286	2985	1193	1530	217	33	12	1,71	Divorced
Непознато	43	15	28	10	13	3	1	1	1,93	Unknown
60 и више	41166	4752	36414	11014	20538	3555	769	538	1,90	60 and over
Неудата	1789	1361	428	276	123	20	7	2	1,45	Never married
Удата	17620	1110	16510	4120	10422	1522	291	155	1,92	Married
Удовица	18604	1807	16797	5357	8803	1817	452	368	1,93	Widower
Разведена	3112	449	2663	1256	1182	195	18	12	1,63	Divorced
Непознато	41	25	16	5	8	1	1	1	2,25	Unknown

2. Женско становништво старо 15 и више година према старости, законском брачном статусу и броју живорођене деце, по општинама и градовима (наставак)
Female population aged 15 and over by age, legal marital status and number of liveborn children, by municipalities and cities (continued)

Регион Област Град – општина	Укупно Total	Није рађала Did not give birth	Жене које су рађале према броју живорођене деце Women who gave birth by the number of liveborn children					Просечан број деце Average number of children	Region Area City – municipality	
			свега All	1	2	3	4			5 и више 5 and more
Нови Сад	139890	46185	93705	30183	51978	9027	1573	944	1,85	Novi Sad
Неудата	40798	36690	4108	2447	1132	310	113	106	1,64	Never married
Удата	67918	6269	61649	17515	36675	6120	893	446	1,87	Married
Удовица	20350	1861	18489	5738	10010	1923	465	353	1,92	Widower
Разведена	10558	1212	9346	4433	4117	663	96	37	1,63	Divorced
Непознато	266	153	113	50	44	11	6	2	1,84	Unknown
15–19	7950	7832	118	92	21	5	-	-	1,26	15–19
Неудата	7865	7787	78	60	16	2	-	-	1,26	Never married
Удата	65	31	34	29	2	3	-	-	1,24	Married
Удовица	-	-	-	-	-	-	-	-	-	Widower
Разведена	5	1	4	2	2	-	-	-	1,50	Divorced
Непознато	15	13	2	1	1	-	-	-	1,50	Unknown
20–24	10596	9617	979	712	201	45	11	10	1,37	20–24
Неудата	9521	9256	265	159	62	30	8	6	1,65	Never married
Удата	990	332	658	507	129	15	3	4	1,28	Married
Удовица	4	-	4	3	1	-	-	-	1,25	Widower
Разведена	48	5	43	36	7	-	-	-	1,16	Divorced
Непознато	33	24	9	7	2	-	-	-	1,22	Unknown
25–29	13906	9722	4184	2675	1233	199	45	32	1,46	25–29
Неудата	8840	8352	488	314	100	35	16	23	1,67	Never married
Удата	4752	1303	3449	2184	1080	151	25	9	1,43	Married
Удовица	17	2	15	9	4	2	-	-	1,53	Widower
Разведена	250	30	220	160	49	9	2	-	1,33	Divorced
Непознато	47	35	12	8	-	2	2	-	1,83	Unknown
30–39	25974	8765	17209	6844	8400	1622	227	116	1,75	30–39
Неудата	7837	6508	1329	795	355	102	37	40	1,66	Never married
Удата	16218	1967	14251	5121	7482	1416	163	69	1,78	Married
Удовица	174	20	154	63	73	11	5	2	1,78	Widower
Разведена	1684	235	1449	855	479	89	21	5	1,51	Divorced
Непознато	61	35	26	10	11	4	1	-	1,85	Unknown
40–49	21488	3447	18041	4926	10508	2118	320	169	1,92	40–49
Неудата	3270	2277	993	528	323	87	32	23	1,73	Never married
Удата	14818	855	13963	3093	8737	1763	246	124	1,98	Married
Удовица	704	49	655	194	359	74	16	12	1,95	Widower
Разведена	2662	255	2407	1100	1079	193	25	10	1,66	Divorced
Непознато	34	11	23	11	10	1	1	-	1,65	Unknown
50–59	22996	2433	20563	4845	13332	1940	296	150	1,92	50–59
Неудата	1794	1228	566	338	165	38	13	12	1,61	Never married
Удата	15540	788	14752	2843	10144	1457	206	102	1,97	Married
Удовица	2604	142	2462	541	1607	244	46	24	1,96	Widower
Разведена	3021	263	2758	1115	1404	198	30	11	1,71	Divorced
Непознато	37	12	25	8	12	3	1	1	2,00	Unknown
60 и више	36980	4369	32611	10089	18283	3098	674	467	1,89	60 and over
Неудата	1671	1282	389	253	111	16	7	2	1,44	Never married
Удата	15535	993	14542	3738	9101	1315	250	138	1,91	Married
Удовица	16847	1648	15199	4928	7966	1592	398	315	1,92	Widower
Разведена	2888	423	2465	1165	1097	174	18	11	1,63	Divorced
Непознато	39	23	16	5	8	1	1	1	2,25	Unknown

2. Женско становништво старо 15 и више година према старости, законском брачном статусу и броју живорођене деце, по општинама и градовима (наставка)
Female population aged 15 and over by age, legal marital status and number of liveborn children, by municipalities and cities (continued)

Регион Област Град – општина	Укупно Total	Није рађала Did not give birth	Жене које су рађале према броју живорођене деце Women who gave birth by the number of liveborn children					Просечан број деце Average number of children	Region Area City – municipality	
			свега All	1	2	3	4			5 и више 5 and more
Петроварадин	14901	4222	10679	2751	6351	1269	204	104	1,94	Petrovaradin
Неудата	3752	3359	393	230	120	33	7	3	1,56	Never married
Удата	8079	571	7508	1689	4764	888	126	41	1,95	Married
Удовица	2163	182	1981	510	1085	268	62	56	2,05	Widower
Разведена	873	91	782	314	379	77	8	4	1,74	Divorced
Непознато	34	19	15	8	3	3	1	-	1,80	Unknown
15–19	924	918	6	6	-	-	-	-	1,00	15–19
Неудата	918	913	5	5	-	-	-	-	1,00	Never married
Удата	1	-	1	1	-	-	-	-	1,00	Married
Удовица	-	-	-	-	-	-	-	-	-	Widower
Разведена	-	-	-	-	-	-	-	-	-	Divorced
Непознато	5	5	-	-	-	-	-	-	-	Unknown
20–24	1039	945	94	66	27	-	1	-	1,32	20–24
Неудата	939	916	23	16	6	-	1	-	1,39	Never married
Удата	90	26	64	44	20	-	-	-	1,31	Married
Удовица	-	-	-	-	-	-	-	-	-	Widower
Разведена	8	2	6	5	1	-	-	-	1,17	Divorced
Непознато	2	1	1	1	-	-	-	-	1,00	Unknown
25–29	1179	764	415	243	148	20	3	1	1,50	25–29
Неудата	698	658	40	27	8	5	-	-	1,45	Never married
Удата	455	98	357	205	136	13	2	1	1,50	Married
Удовица	-	-	-	-	-	-	-	-	-	Widower
Разведена	18	3	15	9	4	2	-	-	1,53	Divorced
Непознато	8	5	3	2	-	-	1	-	2,00	Unknown
30–39	2428	692	1736	589	907	210	22	8	1,82	30–39
Неудата	651	524	127	75	40	7	3	2	1,56	Never married
Удата	1617	150	1467	442	807	195	17	6	1,87	Married
Удовица	11	-	11	4	5	1	1	-	1,91	Widower
Разведена	142	16	126	67	53	5	1	-	1,52	Divorced
Непознато	7	2	5	1	2	2	-	-	2,20	Unknown
40–49	2427	309	2118	463	1291	303	47	14	1,99	40–49
Неудата	289	191	98	52	33	10	2	1	1,65	Never married
Удата	1836	91	1745	330	1109	257	40	9	2,02	Married
Удовица	67	5	62	15	39	5	1	2	1,97	Widower
Разведена	231	21	210	64	110	30	4	2	1,90	Divorced
Непознато	4	1	3	2	-	1	-	-	1,67	Unknown
50–59	2718	211	2507	459	1723	279	36	10	1,97	50–59
Неудата	139	78	61	32	21	7	1	-	1,62	Never married
Удата	1995	89	1906	285	1371	216	26	8	2,01	Married
Удовица	328	18	310	62	204	37	6	1	1,97	Widower
Разведена	250	23	227	78	126	19	3	1	1,79	Divorced
Непознато	6	3	3	2	1	-	-	-	1,33	Unknown
60 и више	4186	383	3803	925	2255	457	95	71	2,00	60 and over
Неудата	118	79	39	23	12	4	-	-	1,51	Never married
Удата	2085	117	1968	382	1321	207	41	17	1,99	Married
Удовица	1757	159	1598	429	837	225	54	53	2,07	Widower
Разведена	224	26	198	91	85	21	-	1	1,66	Divorced
Непознато	2	2	-	-	-	-	-	-	-	Unknown

2. Женско становништво старо 15 и више година према старости, законском брачном статусу и броју живорођене деце, по општинама и градовима (наставка)
Female population aged 15 and over by age, legal marital status and number of liveborn children, by municipalities and cities (continued)

Регион Област Град – општина	Укупно Total	Није рађала Did not give birth	Жене које су рађале према броју живорођене деце Women who gave birth by the number of liveborn children					Просечан број деце Average number of children	Region Area City – municipality	
			свега All	1	2	3	4			5 и више 5 and more
Бач	6310	1365	4945	1034	2858	762	192	99	2,10	Баč
Неудата	1405	1094	311	131	120	42	13	5	1,87	Never married
Удата	3262	163	3099	568	1941	458	94	38	2,07	Married
Удовица	1378	84	1294	237	696	233	77	51	2,27	Widower
Разведена	256	23	233	97	99	28	6	3	1,83	Divorced
Непознато	9	1	8	1	2	1	2	2	3,25	Unknown
15–19	446	411	35	27	8	-	-	-	1,23	15–19
Неудата	431	406	25	18	7	-	-	-	1,28	Never married
Удата	15	5	10	9	1	-	-	-	1,10	Married
Удовица	-	-	-	-	-	-	-	-	-	Widower
Разведена	-	-	-	-	-	-	-	-	-	Divorced
Непознато	-	-	-	-	-	-	-	-	-	Unknown
20–24	462	342	120	82	34	4	-	-	1,35	20–24
Неудата	360	319	41	24	14	3	-	-	1,49	Never married
Удата	99	22	77	57	19	1	-	-	1,27	Married
Удовица	1	-	1	-	1	-	-	-	2,00	Widower
Разведена	1	-	1	1	-	-	-	-	1,00	Divorced
Непознато	1	1	-	-	-	-	-	-	-	Unknown
25–29	422	178	244	99	108	30	5	2	1,78	25–29
Неудата	198	155	43	15	16	10	2	-	1,98	Never married
Удата	208	21	187	78	89	17	3	-	1,71	Married
Удовица	1	-	1	-	1	-	-	-	2,00	Widower
Разведена	12	2	10	6	2	2	-	-	1,60	Divorced
Непознато	3	-	3	-	-	1	-	2	4,33	Unknown
30–39	790	117	673	165	379	96	29	4	2,01	30–39
Неудата	162	78	84	29	31	15	9	-	2,05	Never married
Удата	569	34	535	115	326	75	17	2	2,00	Married
Удовица	7	1	6	4	1	-	-	1	2,17	Widower
Разведена	50	4	46	17	20	6	2	1	1,91	Divorced
Непознато	2	-	2	-	1	-	1	-	3,00	Unknown
40–49	1005	72	933	167	570	150	35	11	2,10	40–49
Неудата	98	44	54	24	23	3	2	2	1,83	Never married
Удата	787	24	763	110	486	133	28	6	2,13	Married
Удовица	59	1	58	9	36	8	3	2	2,19	Widower
Разведена	59	3	56	23	24	6	2	1	1,86	Divorced
Непознато	2	-	2	1	1	-	-	-	1,50	Unknown
50–59	1124	78	1046	140	706	165	23	12	2,11	50–59
Неудата	75	38	37	12	15	8	-	2	2,08	Never married
Удата	815	27	788	80	563	123	15	7	2,12	Married
Удовица	173	11	162	31	98	26	5	2	2,09	Widower
Разведена	60	2	58	17	30	8	2	1	2,07	Divorced
Непознато	1	-	1	-	-	-	1	-	4,00	Unknown
60 и више	2061	167	1894	354	1053	317	100	70	2,22	60 and over
Неудата	81	54	27	9	14	3	-	1	2,04	Never married
Удата	769	30	739	119	457	109	31	23	2,18	Married
Удовица	1137	71	1066	193	559	199	69	46	2,30	Widower
Разведена	74	12	62	33	23	6	-	-	1,56	Divorced
Непознато	-	-	-	-	-	-	-	-	-	Unknown

2. Женско становништво старо 15 и више година према старости, законском брачном статусу и броју живорођене деце, по општинама и градовима (наставак)
Female population aged 15 and over by age, legal marital status and number of liveborn children, by municipalities and cities (continued)

Регион Област Град – општина	Укупно Total	Није рађала Did not give birth	Жене које су рађале према броју живорођене деце Women who gave birth by the number of liveborn children					Просечан број деце Average number of children	Region Area City – municipality	
			свега All	1	2	3	4			5 и више 5 and more
Бачка Паланка	24617	5835	18782	4206	11538	2306	492	240	2,00	Бачка Palanka
Неудата	5219	4604	615	328	182	67	22	16	1,76	Never married
Удата	13288	774	12514	2502	8217	1466	233	96	1,98	Married
Удовица	4891	341	4550	904	2641	676	211	118	2,14	Widower
Разведена	1191	104	1087	466	490	95	26	10	1,74	Divorced
Непознато	28	12	16	6	8	2	-	-	1,75	Unknown
15–19	1519	1490	29	22	7	-	-	-	1,24	15–19
Неудата	1491	1479	12	7	5	-	-	-	1,42	Never married
Удата	23	8	15	13	2	-	-	-	1,13	Married
Удовица	-	-	-	-	-	-	-	-	-	Widower
Разведена	2	-	2	2	-	-	-	-	1,00	Divorced
Непознато	3	3	-	-	-	-	-	-	-	Unknown
20–24	1530	1207	323	220	84	16	2	1	1,39	20–24
Неудата	1216	1146	70	49	14	4	2	1	1,47	Never married
Удата	294	56	238	160	66	12	-	-	1,38	Married
Удовица	-	-	-	-	-	-	-	-	-	Widower
Разведена	15	2	13	10	3	-	-	-	1,23	Divorced
Непознато	5	3	2	1	1	-	-	-	1,50	Unknown
25–29	1742	869	873	431	366	60	11	5	1,62	25–29
Неудата	794	721	73	47	14	9	2	1	1,59	Never married
Удата	881	137	744	348	333	51	8	4	1,65	Married
Удовица	2	-	2	2	-	-	-	-	1,00	Widower
Разведена	61	8	53	33	19	-	1	-	1,42	Divorced
Непознато	4	3	1	1	-	-	-	-	1,00	Unknown
30–39	3659	722	2937	828	1675	365	49	20	1,91	30–39
Неудата	673	512	161	74	50	22	10	5	1,94	Never married
Удата	2718	188	2530	632	1529	321	35	13	1,93	Married
Удовица	39	2	37	13	19	4	1	-	1,81	Widower
Разведена	224	19	205	107	75	18	3	2	1,62	Divorced
Непознато	5	1	4	2	2	-	-	-	1,50	Unknown
40–49	3524	375	3149	579	2046	427	65	32	2,03	40–49
Неудата	363	251	112	54	38	13	2	5	1,84	Never married
Удата	2689	93	2596	385	1782	353	52	24	2,06	Married
Удовица	166	11	155	32	84	32	5	2	2,11	Widower
Разведена	304	19	285	108	141	29	6	1	1,78	Divorced
Непознато	2	1	1	-	1	-	-	-	2,00	Unknown
50–59	4673	371	4302	664	3029	504	74	31	2,02	50–59
Неудата	293	190	103	51	34	14	3	1	1,73	Never married
Удата	3390	122	3268	409	2404	388	50	17	2,05	Married
Удовица	675	39	636	100	437	75	14	10	2,06	Widower
Разведена	314	20	294	104	153	27	7	3	1,82	Divorced
Непознато	1	-	1	-	1	-	-	-	2,00	Unknown
60 и више	7970	801	7169	1462	4331	934	291	151	2,09	60 and over
Неудата	389	305	84	46	27	5	3	3	1,76	Never married
Удата	3293	170	3123	555	2101	341	88	38	2,03	Married
Удовица	4009	289	3720	757	2101	565	191	106	2,16	Widower
Разведена	271	36	235	102	99	21	9	4	1,81	Divorced
Непознато	8	1	7	2	3	2	-	-	2,00	Unknown

2. Женско становништво старо 15 и више година према старости, законском брачном статусу и броју живорођене деце, по општинама и градовима (наставка)
Female population aged 15 and over by age, legal marital status and number of liveborn children, by municipalities and cities (continued)

Регион Област Град – општина	Укупно Total	Није рађала Did not give birth	Жене које су рађале према броју живорођене деце Women who gave birth by the number of liveborn children					Просечан број деце Average number of children	Region Area City – municipality	
			свега All	1	2	3	4			5 и више 5 and more
Бачки Петровац	5855	1282	4573	1067	2739	582	132	53	2,00	Bački Petrovac
Неудата	1071	957	114	62	31	14	5	2	1,78	Never married
Удата	3261	197	3064	631	1980	374	60	19	1,98	Married
Удовица	1237	96	1141	272	626	159	56	28	2,09	Widower
Разведена	274	26	248	99	101	35	9	4	1,87	Divorced
Непознато	12	6	6	3	1	-	2	-	2,17	Unknown
15–19	359	348	11	9	2	-	-	-	1,18	15–19
Неудата	351	347	4	4	-	-	-	-	1,00	Never married
Удата	7	1	6	5	1	-	-	-	1,17	Married
Удовица	-	-	-	-	-	-	-	-	-	Widower
Разведена	1	-	1	-	1	-	-	-	2,00	Divorced
Непознато	-	-	-	-	-	-	-	-	-	Unknown
20–24	339	262	77	59	13	5	-	-	1,30	20–24
Неудата	258	241	17	14	2	1	-	-	1,24	Never married
Удата	68	15	53	38	11	4	-	-	1,36	Married
Удовица	1	-	1	1	-	-	-	-	1,00	Widower
Разведена	7	1	6	6	-	-	-	-	1,00	Divorced
Непознато	5	5	-	-	-	-	-	-	-	Unknown
25–29	428	199	229	112	96	16	5	-	1,62	25–29
Неудата	165	151	14	7	5	2	-	-	1,64	Never married
Удата	249	46	203	95	91	14	3	-	1,63	Married
Удовица	-	-	-	-	-	-	-	-	-	Widower
Разведена	13	2	11	10	-	-	1	-	1,27	Divorced
Непознато	1	-	1	-	-	-	1	-	4,00	Unknown
30–39	852	166	686	167	408	93	14	4	1,95	30–39
Неудата	139	115	24	12	5	4	2	1	1,96	Never married
Удата	658	48	610	132	385	80	11	2	1,96	Married
Удовица	3	-	3	1	1	-	-	1	2,67	Widower
Разведена	52	3	49	22	17	9	1	-	1,78	Divorced
Непознато	-	-	-	-	-	-	-	-	-	Unknown
40–49	860	59	801	136	522	108	24	11	2,08	40–49
Неудата	58	33	25	12	9	2	2	-	1,76	Never married
Удата	690	21	669	97	457	96	13	6	2,08	Married
Удовица	45	-	45	9	27	2	5	2	2,20	Widower
Разведена	66	5	61	18	28	8	4	3	2,13	Divorced
Непознато	1	-	1	-	1	-	-	-	2,00	Unknown
50–59	1120	101	1019	183	688	122	22	4	2,00	50–59
Неудата	55	39	16	7	4	4	1	-	1,94	Never married
Удата	840	33	807	121	568	100	14	4	2,02	Married
Удовица	165	24	141	30	92	14	5	-	1,96	Widower
Разведена	60	5	55	25	24	4	2	-	1,69	Divorced
Непознато	-	-	-	-	-	-	-	-	-	Unknown
60 и више	1897	147	1750	401	1010	238	67	34	2,06	60 and over
Неудата	45	31	14	6	6	1	-	1	2,36	Never married
Удата	749	33	716	143	467	80	19	7	2,00	Married
Удовица	1023	72	951	231	506	143	46	25	2,10	Widower
Разведена	75	10	65	18	31	14	1	1	2,02	Divorced
Непознато	5	1	4	3	-	-	1	-	1,75	Unknown

2. Женско становништво старо 15 и више година према старости, законском брачном статусу и броју живорођене деце, по општинама и градовима (наставка)
Female population aged 15 and over by age, legal marital status and number of liveborn children, by municipalities and cities (continued)

Регион Област Град – општина	Укупно Total	Није рађала Did not give birth	Жене које су рађале према броју живорођене деце Women who gave birth by the number of liveborn children					Просечан број деце Average number of children	Region Area City – municipality	
			свега All	1	2	3	4			5 и више 5 and more
Беочин	6706	1621	5085	1215	2730	758	244	138	2,11	Беочин
Неудата	1513	1241	272	131	74	42	18	7	1,91	Never married
Удата	3568	240	3328	705	1936	480	140	67	2,10	Married
Удовица	1232	96	1136	233	580	191	77	55	2,29	Widower
Разведена	379	38	341	145	136	43	9	8	1,85	Divorced
Непознато	14	6	8	1	4	2	-	1	2,50	Unknown
15–19	465	443	22	15	6	1	-	-	1,36	15–19
Неудата	444	433	11	7	3	1	-	-	1,45	Never married
Удата	19	8	11	8	3	-	-	-	1,27	Married
Удовица	-	-	-	-	-	-	-	-	-	Widower
Разведена	-	-	-	-	-	-	-	-	-	Divorced
Непознато	2	2	-	-	-	-	-	-	-	Unknown
20–24	460	347	113	65	36	10	2	-	1,55	20–24
Неудата	355	327	28	13	7	6	2	-	1,89	Never married
Удата	92	18	74	46	25	3	-	-	1,42	Married
Удовица	4	-	4	2	2	-	-	-	1,50	Widower
Разведена	5	1	4	4	-	-	-	-	1,00	Divorced
Непознато	4	1	3	-	2	1	-	-	2,33	Unknown
25–29	492	234	258	108	106	25	14	5	1,85	25–29
Неудата	232	191	41	17	11	4	6	3	2,24	Never married
Удата	246	41	205	83	91	21	8	2	1,80	Married
Удовица	3	-	3	2	1	-	-	-	1,33	Widower
Разведена	9	2	7	5	2	-	-	-	1,29	Divorced
Непознато	2	-	2	1	1	-	-	-	1,50	Unknown
30–39	985	189	796	207	387	146	47	9	2,08	30–39
Неудата	227	137	90	37	27	21	4	1	1,96	Never married
Удата	679	43	636	142	335	112	40	7	2,12	Married
Удовица	14	-	14	3	6	3	2	-	2,29	Widower
Разведена	62	8	54	25	19	9	1	-	1,74	Divorced
Непознато	3	1	2	-	-	1	-	1	4,00	Unknown
40–49	1072	114	958	218	507	167	45	21	2,13	40–49
Неудата	111	65	46	20	14	8	4	-	1,91	Never married
Удата	813	33	780	142	448	139	34	17	2,17	Married
Удовица	51	2	49	17	20	8	2	2	2,10	Widower
Разведена	96	13	83	39	25	12	5	2	1,88	Divorced
Непознато	1	1	-	-	-	-	-	-	-	Unknown
50–59	1259	101	1158	218	720	147	41	32	2,12	50–59
Неудата	78	38	40	28	8	2	1	1	1,60	Never married
Удата	897	41	856	130	567	107	32	20	2,14	Married
Удовица	172	10	162	25	92	28	7	10	2,35	Widower
Разведена	110	11	99	35	52	10	1	1	1,80	Divorced
Непознато	2	1	1	-	1	-	-	-	2,00	Unknown
60 и више	1973	193	1780	384	968	262	95	71	2,20	60 and over
Неудата	66	50	16	9	4	-	1	2	1,94	Never married
Удата	822	56	766	154	467	98	26	21	2,11	Married
Удовица	988	84	904	184	459	152	66	43	2,30	Widower
Разведена	97	3	94	37	38	12	2	5	2,02	Divorced
Непознато	-	-	-	-	-	-	-	-	-	Unknown

2. Женско становништво старо 15 и више година према старости, законском брачном статусу и броју живорођене деце, по општинама и градовима (наставка)
Female population aged 15 and over by age, legal marital status and number of liveborn children, by municipalities and cities (continued)

Регион Област Град – општина	Укупно Total	Није рађала Did not give birth	Жене које су рађале према броју живорођене деце Women who gave birth by the number of liveborn children					Просечан број деце Average number of children	Region Area City – municipality	
			свега All	1	2	3	4			5 и више 5 and more
Бечеј	16189	3602	12587	3501	6851	1568	400	267	1,99	Бечеј
Неудата	3423	2741	682	329	190	90	43	30	1,94	Never married
Удата	8288	540	7748	1895	4564	954	213	122	1,99	Married
Удовица	3294	220	3074	883	1596	395	107	93	2,04	Widower
Разведена	1176	96	1080	393	500	129	36	22	1,91	Divorced
Непознато	8	5	3	1	1	-	1	-	2,33	Unknown
15–19	1057	1017	40	25	14	1	-	-	1,40	15–19
Неудата	1036	1007	29	19	9	1	-	-	1,38	Never married
Удата	21	10	11	6	5	-	-	-	1,45	Married
Удовица	-	-	-	-	-	-	-	-	-	Widower
Разведена	-	-	-	-	-	-	-	-	-	Divorced
Непознато	-	-	-	-	-	-	-	-	-	Unknown
20–24	1069	802	267	172	70	20	3	2	1,48	20–24
Неудата	831	735	96	60	20	14	2	-	1,56	Never married
Удата	218	65	153	99	47	5	-	2	1,42	Married
Удовица	1	-	1	1	-	-	-	-	1,00	Widower
Разведена	16	-	16	11	3	1	1	-	1,50	Divorced
Непознато	3	2	1	1	-	-	-	-	1,00	Unknown
25–29	1166	519	647	324	240	53	22	8	1,70	25–29
Неудата	532	420	112	51	31	12	12	6	2,08	Never married
Удата	579	92	487	243	193	39	10	2	1,63	Married
Удовица	3	-	3	2	1	-	-	-	1,33	Widower
Разведена	50	5	45	28	15	2	-	-	1,42	Divorced
Непознато	2	2	-	-	-	-	-	-	-	Unknown
30–39	2310	356	1954	584	1002	261	72	35	1,98	30–39
Неудата	431	232	199	89	50	28	19	13	2,11	Never married
Удата	1641	98	1543	410	859	210	47	17	1,97	Married
Удовица	16	1	15	4	11	-	-	-	1,73	Widower
Разведена	222	25	197	81	82	23	6	5	1,89	Divorced
Непознато	-	-	-	-	-	-	-	-	-	Unknown
40–49	2502	218	2284	483	1298	361	86	56	2,12	40–49
Неудата	250	128	122	55	35	22	4	6	1,99	Never married
Удата	1818	65	1753	325	1061	274	59	34	2,11	Married
Удовица	121	3	118	23	59	21	8	7	2,38	Widower
Разведена	311	22	289	80	142	44	14	9	2,10	Divorced
Непознато	2	-	2	-	1	-	1	-	3,00	Unknown
50–59	2917	240	2677	510	1697	346	78	46	2,06	50–59
Неудата	171	99	72	26	27	11	4	4	2,13	Never married
Удата	1983	99	1884	307	1265	230	53	29	2,07	Married
Удовица	445	19	426	81	257	71	9	8	2,08	Widower
Разведена	317	22	295	96	148	34	12	5	1,95	Divorced
Непознато	1	1	-	-	-	-	-	-	-	Unknown
60 и више	5168	450	4718	1403	2530	526	139	120	1,98	60 and over
Неудата	172	120	52	29	18	2	2	1	1,62	Never married
Удата	2028	111	1917	505	1134	196	44	38	1,96	Married
Удовица	2708	197	2511	772	1268	303	90	78	2,02	Widower
Разведена	260	22	238	97	110	25	3	3	1,77	Divorced
Непознато	-	-	-	-	-	-	-	-	-	Unknown

2. Женско становништво старо 15 и више година према старости, законском брачном статусу и броју живорођене деце, по општинама и градовима (наставак)
Female population aged 15 and over by age, legal marital status and number of liveborn children, by municipalities and cities (continued)

Регион Област Град – општина	Укупно Total	Није рађала Did not give birth	Жене које су рађале према броју живорођене деце Women who gave birth by the number of liveborn children					Просечан број деце Average number of children	Region Area City – municipality	
			свега All	1	2	3	4			5 и више 5 and more
Врбас	18517	5012	13505	2586	7282	2754	602	281	2,18	Врбас
Неудата	5061	4159	902	362	340	132	43	25	1,95	Never married
Удата	8879	494	8385	1302	4875	1779	311	118	2,18	Married
Удовица	3537	251	3286	544	1679	712	224	127	2,34	Widower
Разведена	993	85	908	372	378	124	24	10	1,82	Divorced
Непознато	47	23	24	6	10	7	-	1	2,17	Unknown
15–19	1261	1232	29	27	2	-	-	-	1,07	15–19
Неудата	1240	1224	16	15	1	-	-	-	1,06	Never married
Удата	15	2	13	12	1	-	-	-	1,08	Married
Удовица	-	-	-	-	-	-	-	-	-	Widower
Разведена	-	-	-	-	-	-	-	-	-	Divorced
Непознато	6	6	-	-	-	-	-	-	-	Unknown
20–24	1356	1146	210	142	55	12	1	-	1,39	20–24
Неудата	1150	1094	56	36	14	6	-	-	1,46	Never married
Удата	184	46	138	95	36	6	1	-	1,37	Married
Удовица	2	-	2	1	1	-	-	-	1,50	Widower
Разведена	14	1	13	9	4	-	-	-	1,31	Divorced
Непознато	6	5	1	1	-	-	-	-	1,00	Unknown
25–29	1376	706	670	319	270	61	14	6	1,69	25–29
Неудата	733	626	107	56	31	11	5	4	1,81	Never married
Удата	566	71	495	218	222	44	9	2	1,70	Married
Удовица	6	-	6	4	2	-	-	-	1,33	Widower
Разведена	62	5	57	38	13	6	-	-	1,44	Divorced
Непознато	9	4	5	3	2	-	-	-	1,40	Unknown
30–39	2775	635	2140	534	1138	380	65	23	2,03	30–39
Неудата	822	516	306	116	119	45	19	7	1,99	Never married
Удата	1755	103	1652	324	954	315	44	15	2,08	Married
Удовица	19	3	16	5	6	5	-	-	2,00	Widower
Разведена	173	11	162	88	58	13	2	1	1,59	Divorced
Непознато	6	2	4	1	1	2	-	-	2,25	Unknown
40–49	2825	351	2474	386	1389	558	104	37	2,21	40–49
Неудата	458	247	211	61	93	40	10	7	2,12	Never married
Удата	1963	82	1881	213	1110	455	78	25	2,27	Married
Удовица	137	6	131	25	79	20	6	1	2,08	Widower
Разведена	255	14	241	86	103	39	10	3	1,93	Divorced
Непознато	12	2	10	1	4	4	-	1	2,60	Unknown
50–59	3322	321	3001	353	1803	680	119	46	2,24	50–59
Неудата	341	201	140	50	58	20	7	5	2,01	Never married
Удата	2243	79	2164	186	1350	510	87	31	2,28	Married
Удовица	474	25	449	42	274	106	20	7	2,29	Widower
Разведена	260	15	245	75	118	44	5	3	1,95	Divorced
Непознато	4	1	3	-	3	-	-	-	2,00	Unknown
60 и више	5602	621	4981	825	2625	1063	299	169	2,30	60 and over
Неудата	317	251	66	28	24	10	2	2	1,89	Never married
Удата	2153	111	2042	254	1202	449	92	45	2,27	Married
Удовица	2899	217	2682	467	1317	581	198	119	2,37	Widower
Разведена	229	39	190	76	82	22	7	3	1,84	Divorced
Непознато	4	3	1	-	-	1	-	-	3,00	Unknown

2. Женско становништво старо 15 и више година према старости, законском брачном статусу и броју живорођене деце, по општинама и градовима (наставка)
Female population aged 15 and over by age, legal marital status and number of liveborn children, by municipalities and cities (continued)

Регион Област Град – општина	Укупно Total	Није рађала Did not give birth	Жене које су рађале према броју живорођене деце Women who gave birth by the number of liveborn children					Просечан број деце Average number of children	Region Area City – municipality	
			свега All	1	2	3	4			5 и више 5 and more
Жабалъ	10883	2587	8296	1689	4615	1352	404	236	2,17	Žabalj
Неудата	2560	2073	487	205	141	77	35	29	2,12	Never married
Удата	5855	305	5550	931	3352	928	225	114	2,16	Married
Удовица	1957	140	1817	370	932	297	132	86	2,31	Widower
Разведена	484	56	428	177	185	48	11	7	1,82	Divorced
Непознато	27	13	14	6	5	2	1	-	1,86	Unknown
15–19	814	767	47	42	5	-	-	-	1,11	15–19
Неудата	784	755	29	25	4	-	-	-	1,14	Never married
Удата	25	9	16	16	-	-	-	-	1,00	Married
Удовица	1	1	-	-	-	-	-	-	-	Widower
Разведена	1	-	1	1	-	-	-	-	1,00	Divorced
Непознато	3	2	1	-	1	-	-	-	2,00	Unknown
20–24	824	622	202	136	51	11	3	1	1,43	20–24
Неудата	638	584	54	33	14	4	2	1	1,59	Never married
Удата	176	33	143	99	36	7	1	-	1,37	Married
Удовица	-	-	-	-	-	-	-	-	-	Widower
Разведена	4	-	4	3	1	-	-	-	1,25	Divorced
Непознато	6	5	1	1	-	-	-	-	1,00	Unknown
25–29	811	332	479	172	213	71	18	5	1,90	25–29
Неудата	353	279	74	28	22	14	6	4	2,16	Never married
Удата	424	48	376	125	184	56	10	1	1,88	Married
Удовица	2	-	2	2	-	-	-	-	1,00	Widower
Разведена	29	4	25	15	7	1	2	-	1,60	Divorced
Непознато	3	1	2	2	-	-	-	-	1,00	Unknown
30–39	1669	287	1382	281	762	255	52	32	2,14	30–39
Неудата	344	218	126	39	35	28	12	12	2,52	Never married
Удата	1208	52	1156	202	683	216	39	16	2,13	Married
Удовица	14	1	13	4	7	-	1	1	2,08	Widower
Разведена	100	16	84	34	37	10	-	3	1,83	Divorced
Непознато	3	-	3	2	-	1	-	-	1,67	Unknown
40–49	1758	152	1606	256	940	304	67	39	2,22	40–49
Неудата	197	85	112	45	36	14	9	8	2,17	Never married
Удата	1365	49	1316	162	828	251	50	25	2,22	Married
Удовица	77	7	70	11	32	19	4	4	2,51	Widower
Разведена	115	9	106	38	43	19	4	2	2,01	Divorced
Непознато	4	2	2	-	1	1	-	-	2,50	Unknown
50–59	1937	148	1789	258	1141	287	73	30	2,16	50–59
Неудата	125	66	59	23	19	13	2	2	2,03	Never married
Удата	1402	44	1358	149	912	223	54	20	2,19	Married
Удовица	279	20	259	37	161	39	15	7	2,25	Widower
Разведена	128	17	111	48	48	12	2	1	1,77	Divorced
Непознато	3	1	2	1	1	-	-	-	1,50	Unknown
60 и више	3070	279	2791	544	1503	424	191	129	2,28	60 and over
Неудата	119	86	33	12	11	4	4	2	2,18	Never married
Удата	1255	70	1185	178	709	175	71	52	2,29	Married
Удовица	1584	111	1473	316	732	239	112	74	2,31	Widower
Разведена	107	10	97	38	49	6	3	1	1,76	Divorced
Непознато	5	2	3	-	2	-	1	-	2,67	Unknown

2. Женско становништво старо 15 и више година према старости, законском брачном статусу и броју живорођене деце, по општинама и градовима (наставка)
Female population aged 15 and over by age, legal marital status and number of liveborn children, by municipalities and cities (continued)

Регион Област Град – општина	Укупно Total	Није рађала Did not give birth	Жене које су рађале према броју живорођене деце Women who gave birth by the number of liveborn children					Просечан број деце Average number of children	Region Area City – municipality	
			свега All	1	2	3	4			5 и више 5 and more
Србобран	7080	1686	5394	1384	2936	785	182	107	2,04	Srbobran
Неудата	1737	1328	409	181	127	56	28	17	2,04	Never married
Удата	3482	197	3285	692	1988	473	89	43	2,03	Married
Удовица	1436	114	1322	366	658	212	51	35	2,08	Widower
Разведена	400	35	365	142	157	41	14	11	1,91	Divorced
Непознато	25	12	13	3	6	3	-	1	2,23	Unknown
15–19	523	506	17	16	1	-	-	-	1,06	15–19
Неудата	507	497	10	10	-	-	-	-	1,00	Never married
Удата	14	8	6	5	1	-	-	-	1,17	Married
Удовица	-	-	-	-	-	-	-	-	-	Widower
Разведена	1	-	1	1	-	-	-	-	1,00	Divorced
Непознато	1	1	-	-	-	-	-	-	-	Unknown
20–24	515	373	142	93	39	8	2	-	1,43	20–24
Неудата	399	347	52	32	14	4	2	-	1,54	Never married
Удата	100	18	82	55	24	3	-	-	1,37	Married
Удовица	2	-	2	2	-	-	-	-	1,00	Widower
Разведена	5	3	2	2	-	-	-	-	1,00	Divorced
Непознато	9	5	4	2	1	1	-	-	1,75	Unknown
25–29	510	209	301	147	113	34	6	1	1,67	25–29
Неудата	246	186	60	30	16	10	4	-	1,80	Never married
Удата	236	21	215	101	91	20	2	1	1,66	Married
Удовица	3	-	3	2	-	1	-	-	1,67	Widower
Разведена	22	2	20	13	4	3	-	-	1,50	Divorced
Непознато	3	-	3	1	2	-	-	-	1,67	Unknown
30–39	971	170	801	194	441	125	29	12	2,05	30–39
Неудата	252	133	119	44	44	16	10	5	2,13	Never married
Удата	632	31	601	120	365	95	15	6	2,04	Married
Удовица	10	-	10	1	5	4	-	-	2,30	Widower
Разведена	77	6	71	29	27	10	4	1	1,89	Divorced
Непознато	-	-	-	-	-	-	-	-	-	Unknown
40–49	1127	100	1027	193	613	160	35	26	2,14	40–49
Неудата	147	56	91	32	31	14	7	7	2,36	Never married
Удата	849	41	808	124	514	132	23	15	2,13	Married
Удовица	46	1	45	9	29	3	3	1	2,09	Widower
Разведена	82	1	81	28	38	10	2	3	2,00	Divorced
Непознато	3	1	2	-	1	1	-	-	2,50	Unknown
50–59	1268	94	1174	210	736	172	32	24	2,10	50–59
Неудата	94	42	52	21	15	10	3	3	2,21	Never married
Удата	869	36	833	125	564	115	18	11	2,08	Married
Удовица	189	9	180	36	99	34	6	5	2,16	Widower
Разведена	112	6	106	28	57	12	5	4	2,07	Divorced
Непознато	4	1	3	-	1	1	-	1	3,33	Unknown
60 и више	2166	234	1932	531	993	286	78	44	2,06	60 and over
Неудата	92	67	25	12	7	2	2	2	2,08	Never married
Удата	782	42	740	162	429	108	31	10	2,06	Married
Удовица	1186	104	1082	316	525	170	42	29	2,07	Widower
Разведена	101	17	84	41	31	6	3	3	1,79	Divorced
Непознато	5	4	1	-	1	-	-	-	2,00	Unknown

2. Женско становништво старо 15 и више година према старости, законском брачном статусу и броју живорођене деце, по општинама и градовима (наставак)
Female population aged 15 and over by age, legal marital status and number of liveborn children, by municipalities and cities (continued)

Регион Област Град – општина	Укупно Total	Није рађала Did not give birth	Жене које су рађале према броју живорођене деце Women who gave birth by the number of liveborn children					Просечан број деце Average number of children	Region Area City – municipality	
			свега All	1	2	3	4			5 и више 5 and more
Сремски Карловци	3918	1063	2855	749	1651	329	74	52	1,98	Sremski Karlovci
Неудата	937	835	102	50	29	10	5	8	2,01	Never married
Удата	2009	140	1869	432	1165	208	34	30	1,98	Married
Удовица	723	62	661	178	346	93	32	12	2,04	Widower
Разведена	246	25	221	88	111	17	3	2	1,74	Divorced
Непознато	3	1	2	1	-	1	-	-	2,00	Unknown
15–19	237	233	4	4	-	-	-	-	1,00	15–19
Неудата	232	231	1	1	-	-	-	-	1,00	Never married
Удата	4	2	2	2	-	-	-	-	1,00	Married
Удовица	-	-	-	-	-	-	-	-	-	Widower
Разведена	-	-	-	-	-	-	-	-	-	Divorced
Непознато	1	-	1	1	-	-	-	-	1,00	Unknown
20–24	283	245	38	27	10	-	-	1	1,37	20–24
Неудата	248	239	9	7	2	-	-	-	1,22	Never married
Удата	33	6	27	19	7	-	-	1	1,41	Married
Удовица	-	-	-	-	-	-	-	-	-	Widower
Разведена	2	-	2	1	1	-	-	-	1,50	Divorced
Непознато	-	-	-	-	-	-	-	-	-	Unknown
25–29	298	179	119	64	46	5	2	2	1,60	25–29
Неудата	164	154	10	6	3	1	-	-	1,50	Never married
Удата	123	23	100	52	40	4	2	2	1,63	Married
Удовица	1	-	1	1	-	-	-	-	1,00	Widower
Разведена	10	2	8	5	3	-	-	-	1,38	Divorced
Непознато	-	-	-	-	-	-	-	-	-	Unknown
30–39	565	150	415	136	216	52	5	6	1,87	30–39
Неудата	139	109	30	16	6	4	2	2	1,93	Never married
Удата	385	37	348	103	195	43	3	4	1,89	Married
Удовица	5	1	4	2	-	2	-	-	2,00	Widower
Разведена	34	2	32	15	15	2	-	-	1,59	Divorced
Непознато	2	1	1	-	-	1	-	-	3,00	Unknown
40–49	590	72	518	108	328	57	14	11	2,04	40–49
Неудата	60	38	22	4	11	2	2	3	2,68	Never married
Удата	436	23	413	78	274	48	8	5	2,01	Married
Удовица	32	3	29	7	17	1	2	2	2,14	Widower
Разведена	62	8	54	19	26	6	2	1	1,89	Divorced
Непознато	-	-	-	-	-	-	-	-	-	Unknown
50–59	736	60	676	128	450	79	9	10	2,01	50–59
Неудата	47	30	17	8	5	2	-	2	2,00	Never married
Удата	527	21	506	81	352	60	7	6	2,03	Married
Удовица	101	6	95	21	59	11	2	2	2,02	Widower
Разведена	61	3	58	18	34	6	-	-	1,79	Divorced
Непознато	-	-	-	-	-	-	-	-	-	Unknown
60 и више	1209	124	1085	282	601	136	44	22	2,03	60 and over
Неудата	47	34	13	8	2	1	1	1	2,08	Never married
Удата	501	28	473	97	297	53	14	12	2,07	Married
Удовица	584	52	532	147	270	79	28	8	2,04	Widower
Разведена	77	10	67	30	32	3	1	1	1,69	Divorced
Непознато	-	-	-	-	-	-	-	-	-	Unknown

2. Женско становништво старо 15 и више година према старости, законском брачном статусу и броју живорођене деце, по општинама и градовима (наставка)
Female population aged 15 and over by age, legal marital status and number of liveborn children, by municipalities and cities (continued)

Регион Област Град – општина	Укупно Total	Није рађала Did not give birth	Жене које су рађале према броју живорођене деце Women who gave birth by the number of liveborn children					Просечан број деце Average number of children	Region Area City – municipality	
			свега All	1	2	3	4			5 и више 5 and more
Темерин	12294	3056	9238	2039	5689	1180	228	102	2,00	Temerin
Неудата	2689	2429	260	130	90	24	13	3	1,73	Never married
Удата	6931	437	6494	1257	4258	820	122	37	1,99	Married
Удовица	2074	136	1938	434	1085	278	82	59	2,12	Widower
Разведена	586	52	534	214	250	57	10	3	1,76	Divorced
Непознато	14	2	12	4	6	1	1	-	1,92	Unknown
15–19	784	780	4	4	-	-	-	-	1,00	15–19
Неудата	779	776	3	3	-	-	-	-	1,00	Never married
Удата	4	3	1	1	-	-	-	-	1,00	Married
Удовица	-	-	-	-	-	-	-	-	-	Widower
Разведена	-	-	-	-	-	-	-	-	-	Divorced
Непознато	1	1	-	-	-	-	-	-	-	Unknown
20–24	889	771	118	92	23	2	1	-	1,25	20–24
Неудата	738	719	19	15	3	-	1	-	1,32	Never married
Удата	141	52	89	68	19	2	-	-	1,26	Married
Удовица	2	-	2	2	-	-	-	-	1,00	Widower
Разведена	8	-	8	7	1	-	-	-	1,13	Divorced
Непознато	-	-	-	-	-	-	-	-	-	Unknown
25–29	1024	539	485	237	206	37	5	-	1,61	25–29
Неудата	467	437	30	17	8	3	2	-	1,67	Never married
Удата	526	99	427	200	192	33	2	-	1,62	Married
Удовица	1	-	1	-	-	1	-	-	3,00	Widower
Разведена	29	3	26	19	6	-	1	-	1,35	Divorced
Непознато	1	-	1	1	-	-	-	-	1,00	Unknown
30–39	2003	419	1584	400	958	197	27	2	1,91	30–39
Неудата	377	297	80	40	29	7	3	1	1,71	Never married
Удата	1488	102	1386	304	878	180	23	1	1,95	Married
Удовица	13	2	11	3	8	-	-	-	1,73	Widower
Разведена	121	18	103	52	41	10	-	-	1,59	Divorced
Непознато	4	-	4	1	2	-	1	-	2,25	Unknown
40–49	1848	154	1694	321	1061	264	36	12	2,03	40–49
Неудата	143	82	61	20	26	8	5	2	2,07	Never married
Удата	1459	56	1403	225	921	224	25	8	2,05	Married
Удовица	72	2	70	21	35	12	2	-	1,93	Widower
Разведена	170	13	157	54	78	19	4	2	1,87	Divorced
Непознато	4	1	3	1	1	1	-	-	2,00	Unknown
50–59	2333	129	2204	353	1554	247	37	13	2,01	50–59
Неудата	96	55	41	22	13	4	2	-	1,66	Never married
Удата	1791	53	1738	236	1270	199	25	8	2,03	Married
Удовица	301	15	286	49	197	29	7	4	2,02	Widower
Разведена	143	6	137	45	73	15	3	1	1,85	Divorced
Непознато	2	-	2	1	1	-	-	-	1,50	Unknown
60 и више	3413	264	3149	632	1887	433	122	75	2,11	60 and over
Неудата	89	63	26	13	11	2	-	-	1,58	Never married
Удата	1522	72	1450	223	978	182	47	20	2,09	Married
Удовица	1685	117	1568	359	845	236	73	55	2,15	Widower
Разведена	115	12	103	37	51	13	2	-	1,81	Divorced
Непознато	2	-	2	-	2	-	-	-	2,00	Unknown

2. Женско становништво старо 15 и више година према старости, законском брачном статусу и броју живорођене деце, по општинама и градовима (наставак)
Female population aged 15 and over by age, legal marital status and number of liveborn children, by municipalities and cities (continued)

Регион Област Град – општина	Укупно Total	Није рађала Did not give birth	Жене које су рађале према броју живорођене деце Women who gave birth by the number of liveborn children					Просечан број деце Average number of children	Region Area City – municipality	
			свега All	1	2	3	4			5 и више 5 and more
Тител	6671	1522	5149	975	2917	884	212	161	2,19	Тител
Неудата	1434	1220	214	103	57	33	11	10	1,94	Never married
Удата	3705	178	3527	567	2143	615	137	65	2,16	Married
Удовица	1289	91	1198	225	629	210	58	76	2,34	Widower
Разведена	229	30	199	74	87	24	5	9	1,95	Divorced
Непознато	14	3	11	6	1	2	1	1	2,09	Unknown
15–19	505	485	20	17	3	-	-	-	1,15	15–19
Неудата	494	480	14	12	2	-	-	-	1,14	Never married
Удата	10	4	6	5	1	-	-	-	1,17	Married
Удовица	-	-	-	-	-	-	-	-	-	Widower
Разведена	-	-	-	-	-	-	-	-	-	Divorced
Непознато	1	1	-	-	-	-	-	-	-	Unknown
20–24	473	352	121	79	35	5	2	-	1,42	20–24
Неудата	361	327	34	24	6	2	2	-	1,47	Never married
Удата	103	22	81	50	28	3	-	-	1,42	Married
Удовица	1	-	1	-	1	-	-	-	2,00	Widower
Разведена	4	1	3	3	-	-	-	-	1,00	Divorced
Непознато	4	2	2	2	-	-	-	-	1,00	Unknown
25–29	432	179	253	93	125	29	5	1	1,80	25–29
Неудата	186	157	29	17	7	3	2	-	1,66	Never married
Удата	235	22	213	69	115	26	2	1	1,83	Married
Удовица	-	-	-	-	-	-	-	-	-	Widower
Разведена	10	-	10	6	3	-	1	-	1,60	Divorced
Непознато	1	-	1	1	-	-	-	-	1,00	Unknown
30–39	943	163	780	146	433	165	20	16	2,16	30–39
Неудата	189	125	64	25	17	12	4	6	2,27	Never married
Удата	707	35	672	103	397	149	15	8	2,17	Married
Удовица	7	-	7	3	3	1	-	-	1,71	Widower
Разведена	38	3	35	14	16	2	1	2	1,91	Divorced
Непознато	2	-	2	1	-	1	-	-	2,00	Unknown
40–49	1081	100	981	141	580	192	40	28	2,23	40–49
Неудата	109	59	50	17	19	9	3	2	2,08	Never married
Удата	869	33	836	96	521	165	34	20	2,25	Married
Удовица	28	-	28	6	14	7	-	1	2,18	Widower
Разведена	73	8	65	21	26	11	2	5	2,15	Divorced
Непознато	2	-	2	1	-	-	1	-	2,50	Unknown
50–59	1154	76	1078	144	708	180	39	7	2,14	50–59
Неудата	44	32	12	3	4	5	-	-	2,17	Never married
Удата	882	28	854	106	573	135	34	6	2,15	Married
Удовица	181	12	169	22	108	35	4	-	2,12	Widower
Разведена	45	4	41	12	22	5	1	1	1,98	Divorced
Непознато	2	-	2	1	1	-	-	-	1,50	Unknown
60 и више	2083	167	1916	355	1033	313	106	109	2,32	60 and over
Неудата	51	40	11	5	2	2	-	2	2,36	Never married
Удата	899	34	865	138	508	137	52	30	2,26	Married
Удовица	1072	79	993	194	503	167	54	75	2,38	Widower
Разведена	59	14	45	18	20	6	-	1	1,80	Divorced
Непознато	2	-	2	-	-	1	-	1	4,00	Unknown

2. Женско становништво старо 15 и више година према старости, законском брачном статусу и броју живорођене деце, по општинама и градовима (наставка)
Female population aged 15 and over by age, legal marital status and number of liveborn children, by municipalities and cities (continued)

Регион Област Град – општина	Укупно Total	Није рађала Did not give birth	Жене које су рађале према броју живорођене деце Women who gave birth by the number of liveborn children					Просечан број деце Average number of children	Region Area City – municipality	
			свега All	1	2	3	4			5 и више 5 and more
Севернобанатска област	65475	14951	50524	13894	28792	5726	1339	773	1,95	Severnobanatska oblast
Неудата	13681	11511	2170	1049	631	265	127	98	1,94	Never married
Удата	33852	2010	31842	8140	19296	3422	664	320	1,93	Married
Удовица	13524	968	12556	3139	7050	1618	441	308	2,05	Widower
Разведена	4286	391	3895	1544	1790	413	104	44	1,80	Divorced
Непознато	132	71	61	22	25	8	3	3	2,07	Unknown
15–19	4191	4043	148	116	28	4	-	-	1,24	15–19
Неудата	4119	4018	101	81	18	2	-	-	1,22	Never married
Удата	63	23	40	32	6	2	-	-	1,25	Married
Удовица	-	-	-	-	-	-	-	-	-	Widower
Разведена	6	-	6	3	3	-	-	-	1,50	Divorced
Непознато	3	2	1	-	1	-	-	-	2,00	Unknown
20–24	4356	3507	849	548	226	53	17	5	1,48	20–24
Неудата	3578	3297	281	169	71	28	9	4	1,60	Never married
Удата	712	191	521	347	142	23	8	1	1,42	Married
Удовица	6	-	6	3	2	1	-	-	1,67	Widower
Разведена	47	9	38	26	11	1	-	-	1,34	Divorced
Непознато	13	10	3	3	-	-	-	-	1,00	Unknown
25–29	4326	2110	2216	1134	814	180	66	22	1,66	25–29
Неудата	2084	1708	376	179	108	45	30	14	1,93	Never married
Удата	2094	378	1716	882	672	124	31	7	1,61	Married
Удовица	8	-	8	3	1	1	2	1	2,75	Widower
Разведена	129	16	113	68	33	9	3	-	1,53	Divorced
Непознато	11	8	3	2	-	1	-	-	1,67	Unknown
30–39	9132	1599	7533	2420	3963	858	189	103	1,89	30–39
Неудата	1703	1117	586	260	165	74	48	39	2,11	Never married
Удата	6476	405	6071	1765	3442	699	117	48	1,89	Married
Удовица	114	5	109	38	50	12	3	6	2,01	Widower
Разведена	817	68	749	350	300	70	20	9	1,72	Divorced
Непознато	22	4	18	7	6	3	1	1	2,11	Unknown
40–49	9985	862	9123	2123	5357	1232	259	152	2,03	40–49
Неудата	858	467	391	160	125	58	22	26	2,15	Never married
Удата	7522	298	7224	1492	4518	952	165	97	2,03	Married
Удовица	462	24	438	91	231	77	25	14	2,22	Widower
Разведена	1129	70	1059	378	477	144	45	15	1,92	Divorced
Непознато	14	3	11	2	6	1	2	-	2,27	Unknown
50–59	12036	850	11186	2366	7209	1214	240	157	1,99	50–59
Неудата	643	386	257	109	85	39	14	10	2,00	Never married
Удата	8584	308	8276	1574	5544	888	177	93	2,00	Married
Удовица	1684	70	1614	334	1031	175	30	44	2,04	Widower
Разведена	1115	83	1032	347	547	110	19	9	1,84	Divorced
Непознато	10	3	7	2	2	2	-	1	2,71	Unknown
60 и више	21449	1980	19469	5187	11195	2185	568	334	1,97	60 and over
Неудата	696	518	178	91	59	19	4	5	1,74	Never married
Удата	8401	407	7994	2048	4972	734	166	74	1,91	Married
Удовица	11250	869	10381	2670	5735	1352	381	243	2,04	Widower
Разведена	1043	145	898	372	419	79	17	11	1,76	Divorced
Непознато	59	41	18	6	10	1	-	1	1,89	Unknown

2. Женско становништво старо 15 и више година према старости, законском брачном статусу и броју живорођене деце, по општинама и градовима (наставка)
Female population aged 15 and over by age, legal marital status and number of liveborn children, by municipalities and cities (continued)

Регион Област Град – општина	Укупно Total	Није рађала Did not give birth	Жене које су рађале према броју живорођене деце Women who gave birth by the number of liveborn children					Просечан број деце Average number of children	Region Area City – municipality	
			свега All	1	2	3	4			5 и више 5 and more
Ада	7626	1746	5880	1669	3398	614	137	62	1,91	Ада
Неудата	1496	1278	218	98	74	25	16	5	1,91	Never married
Удата	3938	237	3701	997	2265	359	62	18	1,88	Married
Удовица	1642	160	1482	396	825	182	46	33	2,00	Widower
Разведена	536	64	472	174	231	48	13	6	1,83	Divorced
Непознато	14	7	7	4	3	-	-	-	1,43	Unknown
15–19	467	455	12	10	2	-	-	-	1,17	15–19
Неудата	463	454	9	7	2	-	-	-	1,22	Never married
Удата	4	1	3	3	-	-	-	-	1,00	Married
Удовица	-	-	-	-	-	-	-	-	-	Widower
Разведена	-	-	-	-	-	-	-	-	-	Divorced
Непознато	-	-	-	-	-	-	-	-	-	Unknown
20–24	504	428	76	51	20	5	-	-	1,39	20–24
Неудата	416	396	20	9	8	3	-	-	1,70	Never married
Удата	80	29	51	37	12	2	-	-	1,31	Married
Удовица	1	-	1	1	-	-	-	-	1,00	Widower
Разведена	4	1	3	3	-	-	-	-	1,00	Divorced
Непознато	3	2	1	1	-	-	-	-	1,00	Unknown
25–29	535	253	282	160	104	11	7	-	1,52	25–29
Неудата	223	188	35	17	13	2	3	-	1,74	Never married
Удата	294	58	236	137	87	9	3	-	1,48	Married
Удовица	1	-	1	-	-	-	1	-	4,00	Widower
Разведена	16	6	10	6	4	-	-	-	1,40	Divorced
Непознато	1	1	-	-	-	-	-	-	-	Unknown
30–39	1037	145	892	293	473	97	19	10	1,86	30–39
Неудата	159	97	62	23	22	9	5	3	2,08	Never married
Удата	746	43	703	213	395	81	11	3	1,86	Married
Удовица	18	-	18	9	4	2	2	1	2,00	Widower
Разведена	111	5	106	47	50	5	1	3	1,73	Divorced
Непознато	3	-	3	1	2	-	-	-	1,67	Unknown
40–49	1145	78	1067	256	648	124	30	9	1,97	40–49
Неудата	82	34	48	20	15	5	6	2	2,21	Never married
Удата	867	35	832	179	539	93	15	6	1,96	Married
Удовица	64	1	63	16	33	11	3	-	2,02	Widower
Разведена	130	7	123	41	60	15	6	1	1,92	Divorced
Непознато	2	1	1	-	1	-	-	-	2,00	Unknown
50–59	1375	89	1286	281	835	131	29	10	1,96	50–59
Неудата	58	33	25	13	7	4	1	-	1,72	Never married
Удата	978	35	943	181	653	86	19	4	1,95	Married
Удовица	196	12	184	43	105	25	6	5	2,09	Widower
Разведена	140	7	133	43	70	16	3	1	1,86	Divorced
Непознато	3	2	1	1	-	-	-	-	1,00	Unknown
60 и више	2563	298	2265	618	1316	246	52	33	1,93	60 and over
Неудата	95	76	19	9	7	2	1	-	1,74	Never married
Удата	969	36	933	247	579	88	14	5	1,88	Married
Удовица	1362	147	1215	327	683	144	34	27	1,98	Widower
Разведена	135	38	97	34	47	12	3	1	1,87	Divorced
Непознато	2	1	1	1	-	-	-	-	1,00	Unknown

2. Женско становништво старо 15 и више година према старости, законском брачном статусу и броју живорођене деце, по општинама и градовима (наставка)
Female population aged 15 and over by age, legal marital status and number of liveborn children, by municipalities and cities (continued)

Регион Област Град – општина	Укупно Total	Није рађала Did not give birth	Жене које су рађале према броју живорођене деце Women who gave birth by the number of liveborn children					Просечан број деце Average number of children	Region Area City – municipality	
			свега All	1	2	3	4			5 и више 5 and more
Кањижа	11163	2482	8681	2532	4832	974	231	112	1,92	Kanjiža
Неудата	2189	1908	281	144	85	30	10	12	1,84	Never married
Удата	5968	371	5597	1517	3280	627	122	51	1,92	Married
Удовица	2241	148	2093	602	1128	248	73	42	1,98	Widower
Разведена	744	49	695	262	335	68	24	6	1,82	Divorced
Непознато	21	6	15	7	4	1	2	1	2,07	Unknown
15–19	739	707	32	22	9	1	-	-	1,34	15–19
Неудата	721	702	19	14	5	-	-	-	1,26	Never married
Удата	16	5	11	7	3	1	-	-	1,45	Married
Удовица	-	-	-	-	-	-	-	-	-	Widower
Разведена	2	-	2	1	1	-	-	-	1,50	Divorced
Непознато	-	-	-	-	-	-	-	-	-	Unknown
20–24	776	652	124	81	32	8	3	-	1,46	20–24
Неудата	638	597	41	27	10	3	1	-	1,46	Never married
Удата	130	51	79	53	20	4	2	-	1,43	Married
Удовица	1	-	1	1	-	-	-	-	1,00	Widower
Разведена	7	4	3	-	2	1	-	-	2,33	Divorced
Непознато	-	-	-	-	-	-	-	-	-	Unknown
25–29	739	361	378	216	126	28	5	3	1,56	25–29
Неудата	322	276	46	30	12	2	2	-	1,48	Never married
Удата	402	84	318	176	112	26	2	2	1,57	Married
Удовица	1	-	1	-	-	-	-	1	6,00	Widower
Разведена	13	-	13	10	2	-	1	-	1,38	Divorced
Непознато	1	1	-	-	-	-	-	-	-	Unknown
30–39	1572	238	1334	409	730	143	31	21	1,91	30–39
Неудата	228	154	74	35	19	11	1	8	2,16	Never married
Удата	1177	75	1102	311	639	119	25	8	1,90	Married
Удовица	17	1	16	5	7	1	-	3	2,44	Widower
Разведена	146	8	138	56	64	12	4	2	1,78	Divorced
Непознато	4	-	4	2	1	-	1	-	2,00	Unknown
40–49	1764	129	1635	358	947	252	55	23	2,06	40–49
Неудата	126	71	55	19	20	9	3	4	2,18	Never married
Удата	1364	49	1315	261	799	203	36	16	2,06	Married
Удовица	63	2	61	10	33	11	6	1	2,28	Widower
Разведена	206	7	199	67	93	28	9	2	1,93	Divorced
Непознато	5	-	5	1	2	1	1	-	2,40	Unknown
50–59	1888	96	1792	427	1114	192	37	22	1,96	50–59
Неудата	68	38	30	9	13	5	3	-	2,07	Never married
Удата	1381	39	1342	291	861	148	26	16	1,98	Married
Удовица	250	8	242	62	152	20	2	6	1,94	Widower
Разведена	189	11	178	65	88	19	6	-	1,81	Divorced
Непознато	-	-	-	-	-	-	-	-	-	Unknown
60 и више	3685	299	3386	1019	1874	350	100	43	1,91	60 and over
Неудата	86	70	16	10	6	-	-	-	1,38	Never married
Удата	1498	68	1430	418	846	126	31	9	1,86	Married
Удовица	1909	137	1772	524	936	216	65	31	1,97	Widower
Разведена	181	19	162	63	85	8	4	2	1,75	Divorced
Непознато	11	5	6	4	1	-	-	1	1,83	Unknown

2. Женско становништво старо 15 и више година према старости, законском брачном статусу и броју живорођене деце, по општинама и градовима (наставак)
Female population aged 15 and over by age, legal marital status and number of liveborn children, by municipalities and cities (continued)

Регион Област Град – општина	Укупно Total	Није рађала Did not give birth	Жене које су рађале према броју живорођене деце Women who gave birth by the number of liveborn children					Просечан број деце Average number of children	Region Area City – municipality	
			свега All	1	2	3	4			5 и више 5 and more
Кикинда	26354	6200	20154	5235	11781	2243	564	331	1,97	Kikinda
Неудата	5701	4861	840	416	231	101	51	41	1,94	Never married
Удата	13881	812	13069	3181	8130	1345	276	137	1,94	Married
Удовица	5143	352	4791	1020	2772	663	201	135	2,12	Widower
Разведена	1581	144	1437	611	640	132	36	18	1,76	Divorced
Непознато	48	31	17	7	8	2	-	-	1,71	Unknown
15–19	1667	1615	52	43	9	-	-	-	1,17	15–19
Неудата	1633	1601	32	27	5	-	-	-	1,16	Never married
Удата	29	12	17	14	3	-	-	-	1,18	Married
Удовица	-	-	-	-	-	-	-	-	-	Widower
Разведена	3	-	3	2	1	-	-	-	1,33	Divorced
Непознато	2	2	-	-	-	-	-	-	-	Unknown
20–24	1757	1373	384	246	105	23	6	4	1,48	20–24
Неудата	1433	1319	114	68	30	10	3	3	1,62	Never married
Удата	297	50	247	161	70	12	3	1	1,44	Married
Удовица	1	-	1	-	-	1	-	-	3,00	Widower
Разведена	24	2	22	17	5	-	-	-	1,23	Divorced
Непознато	2	2	-	-	-	-	-	-	-	Unknown
25–29	1810	902	908	437	358	75	29	9	1,70	25–29
Неудата	899	761	138	59	44	17	11	7	2,04	Never married
Удата	843	137	706	337	298	53	16	2	1,65	Married
Удовица	3	-	3	2	-	-	1	-	2,00	Widower
Разведена	61	2	59	37	16	5	1	-	1,49	Divorced
Непознато	4	2	2	2	-	-	-	-	1,00	Unknown
30–39	3717	720	2997	1005	1570	309	75	38	1,87	30–39
Неудата	739	534	205	95	55	21	19	15	2,11	Never married
Удата	2621	154	2467	737	1402	264	45	19	1,88	Married
Удовица	47	2	45	16	21	6	1	1	1,89	Widower
Разведена	303	27	276	155	90	18	10	3	1,61	Divorced
Непознато	7	3	4	2	2	-	-	-	1,50	Unknown
40–49	4109	417	3692	898	2208	439	91	56	1,99	40–49
Неудата	387	237	150	72	42	23	8	5	1,94	Never married
Удата	3134	140	2994	645	1907	341	60	41	1,99	Married
Удовица	166	8	158	32	85	29	8	4	2,22	Widower
Разведена	419	32	387	148	172	46	15	6	1,87	Divorced
Непознато	3	-	3	1	2	-	-	-	1,67	Unknown
50–59	5005	387	4618	873	3078	491	107	69	2,02	50–59
Неудата	306	191	115	51	34	16	7	7	2,07	Never married
Удата	3631	139	3492	591	2419	367	79	36	2,02	Married
Удовица	669	27	642	119	419	66	17	21	2,09	Widower
Разведена	396	29	367	111	206	41	4	5	1,88	Divorced
Непознато	3	1	2	1	-	1	-	-	2,00	Unknown
60 и више	8289	786	7503	1733	4453	906	256	155	2,04	60 and over
Неудата	304	218	86	44	21	14	3	4	1,90	Never married
Удата	3326	180	3146	696	2031	308	73	38	1,97	Married
Удовица	4257	315	3942	851	2247	561	174	109	2,12	Widower
Разведена	375	52	323	141	150	22	6	4	1,72	Divorced
Непознато	27	21	6	1	4	1	-	-	2,00	Unknown

2. Женско становништво старо 15 и више година према старости, законском брачном статусу и броју живорођене деце, по општинама и градовима (наставка)
Female population aged 15 and over by age, legal marital status and number of liveborn children, by municipalities and cities (continued)

Регион Област Град – општина	Укупно Total	Није рађала Did not give birth	Жене које су рађале према броју живорођене деце Women who gave birth by the number of liveborn children					Просечан број деце Average number of children	Region Area City – municipality	
			свега All	1	2	3	4			5 и више 5 and more
Нови Кнежевац	4927	1128	3799	927	2171	457	138	106	2,06	Novi Kneževac
Неудата	1139	890	249	87	67	50	25	20	2,37	Never married
Удата	2378	126	2252	511	1381	254	66	40	2,02	Married
Удовица	1118	78	1040	234	599	125	42	40	2,13	Widower
Разведена	288	32	256	95	123	28	4	6	1,87	Divorced
Непознато	4	2	2	-	1	-	1	-	3,00	Unknown
15–19	316	302	14	10	2	2	-	-	1,43	15–19
Неудата	308	299	9	6	2	1	-	-	1,44	Never married
Удата	8	3	5	4	-	1	-	-	1,40	Married
Удовица	-	-	-	-	-	-	-	-	-	Widower
Разведена	-	-	-	-	-	-	-	-	-	Divorced
Непознато	-	-	-	-	-	-	-	-	-	Unknown
20–24	316	239	77	44	22	7	4	-	1,62	20–24
Неудата	267	232	35	15	10	6	4	-	1,97	Never married
Удата	48	7	41	29	11	1	-	-	1,32	Married
Удовица	-	-	-	-	-	-	-	-	-	Widower
Разведена	1	-	1	-	1	-	-	-	2,00	Divorced
Непознато	-	-	-	-	-	-	-	-	-	Unknown
25–29	303	140	163	70	55	20	11	7	1,96	25–29
Неудата	168	118	50	16	10	10	8	6	2,56	Never married
Удата	127	18	109	52	43	10	3	1	1,71	Married
Удовица	-	-	-	-	-	-	-	-	-	Widower
Разведена	8	4	4	2	2	-	-	-	1,50	Divorced
Непознато	-	-	-	-	-	-	-	-	-	Unknown
30–39	664	122	542	141	281	84	21	15	2,06	30–39
Неудата	164	98	66	18	17	17	8	6	2,55	Never married
Удата	444	19	425	103	246	58	10	8	2,00	Married
Удовица	6	1	5	2	3	-	-	-	1,60	Widower
Разведена	50	4	46	18	15	9	3	1	2,00	Divorced
Непознато	-	-	-	-	-	-	-	-	-	Unknown
40–49	715	72	643	115	396	85	25	22	2,18	40–49
Неудата	89	44	45	13	14	8	4	6	2,69	Never married
Удата	512	19	493	77	325	63	18	10	2,14	Married
Удовица	45	2	43	3	26	7	2	5	2,58	Widower
Разведена	66	6	60	22	30	7	-	1	1,82	Divorced
Непознато	3	1	2	-	1	-	1	-	3,00	Unknown
50–59	989	92	897	192	555	107	21	22	2,06	50–59
Неудата	83	51	32	15	7	7	1	2	2,16	Never married
Удата	672	27	645	124	416	73	19	13	2,06	Married
Удовица	144	4	140	28	84	22	1	5	2,11	Widower
Разведена	90	10	80	25	48	5	-	2	1,88	Divorced
Непознато	-	-	-	-	-	-	-	-	-	Unknown
60 и више	1624	161	1463	355	860	152	56	40	2,05	60 and over
Неудата	60	48	12	4	7	1	-	-	1,75	Never married
Удата	567	33	534	122	340	48	16	8	1,98	Married
Удовица	923	71	852	201	486	96	39	30	2,11	Widower
Разведена	73	8	65	28	27	7	1	2	1,83	Divorced
Непознато	1	1	-	-	-	-	-	-	-	Unknown

2. Женско становништво старо 15 и више година према старости, законском брачном статусу и броју живорођене деце, по општинама и градовима (наставка)
Female population aged 15 and over by age, legal marital status and number of liveborn children, by municipalities and cities (continued)

Регион Област Град – општина	Укупно Total	Није рађала Did not give birth	Жене које су рађале према броју живорођене деце Women who gave birth by the number of liveborn children					Просечан број деце Average number of children	Region Area City – municipality	
			свега All	1	2	3	4			5 и више 5 and more
Сента	10405	2396	8009	2397	4380	961	172	99	1,91	Senta
Неудата	2219	1819	400	225	117	33	9	16	1,74	Never married
Удата	5123	332	4791	1320	2789	548	96	38	1,91	Married
Удовица	2160	141	2019	546	1113	268	54	38	1,99	Widower
Разведена	867	81	786	304	353	110	13	6	1,82	Divorced
Непознато	36	23	13	2	8	2	-	1	2,38	Unknown
15–19	692	664	28	24	4	-	-	-	1,14	15–19
Неудата	687	663	24	22	2	-	-	-	1,08	Never married
Удата	3	1	2	2	-	-	-	-	1,00	Married
Удовица	-	-	-	-	-	-	-	-	-	Widower
Разведена	1	-	1	-	1	-	-	-	2,00	Divorced
Непознато	1	-	1	-	1	-	-	-	2,00	Unknown
20–24	687	572	115	77	29	8	-	1	1,43	20–24
Неудата	570	528	42	30	7	4	-	1	1,45	Never married
Удата	104	37	67	44	19	4	-	-	1,40	Married
Удовица	2	-	2	-	2	-	-	-	2,00	Widower
Разведена	5	2	3	2	1	-	-	-	1,33	Divorced
Непознато	6	5	1	1	-	-	-	-	1,00	Unknown
25–29	675	337	338	193	111	25	7	2	1,56	25–29
Неудата	331	263	68	41	18	5	3	1	1,60	Never married
Удата	316	66	250	142	88	16	3	1	1,53	Married
Удовица	2	-	2	1	-	1	-	-	2,00	Widower
Разведена	21	4	17	9	5	2	1	-	1,71	Divorced
Непознато	5	4	1	-	-	1	-	-	3,00	Unknown
30–39	1498	277	1221	419	609	156	25	12	1,87	30–39
Неудата	298	167	131	71	36	12	6	6	1,85	Never married
Удата	1017	88	929	289	496	121	18	5	1,88	Married
Удовица	21	1	20	4	12	3	-	1	2,15	Widower
Разведена	158	20	138	54	64	19	1	-	1,76	Divorced
Непознато	4	1	3	1	1	1	-	-	2,00	Unknown
40–49	1497	121	1376	330	764	223	37	22	2,05	40–49
Неудата	124	62	62	25	24	6	-	7	2,23	Never married
Удата	1049	33	1016	211	603	163	27	12	2,06	Married
Удовица	80	10	70	17	36	14	3	-	2,04	Widower
Разведена	244	16	228	77	101	40	7	3	1,95	Divorced
Непознато	-	-	-	-	-	-	-	-	-	Unknown
50–59	1860	132	1728	417	1079	180	30	22	1,95	50–59
Неудата	87	51	36	16	16	4	-	-	1,67	Never married
Удата	1265	47	1218	266	788	127	24	13	1,97	Married
Удовица	277	13	264	53	178	24	2	7	2,00	Widower
Разведена	229	21	208	82	96	25	4	1	1,78	Divorced
Непознато	2	-	2	-	1	-	-	1	4,50	Unknown
60 и више	3496	293	3203	937	1784	369	73	40	1,92	60 and over
Неудата	122	85	37	20	14	2	-	1	1,59	Never married
Удата	1369	60	1309	366	795	117	24	7	1,87	Married
Удовица	1778	117	1661	471	885	226	49	30	1,98	Widower
Разведена	209	18	191	80	85	24	-	2	1,75	Divorced
Непознато	18	13	5	-	5	-	-	-	2,00	Unknown

2. Женско становништво старо 15 и више година према старости, законском брачном статусу и броју живорођене деце, по општинама и градовима (наставка)
Female population aged 15 and over by age, legal marital status and number of liveborn children, by municipalities and cities (continued)

Регион Област Град – општина	Укупно Total	Није рађала Did not give birth	Жене које су рађале према броју живорођене деце Women who gave birth by the number of liveborn children					Просечан број деце Average number of children	Region Area City – municipality	
			свега All	1	2	3	4			5 и више 5 and more
Чока	5000	999	4001	1134	2230	477	97	63	1,95	Čoka
Неудата	937	755	182	79	57	26	16	4	1,95	Never married
Удата	2564	132	2432	614	1451	289	42	36	1,96	Married
Удовица	1220	89	1131	341	613	132	25	20	1,93	Widower
Разведена	270	21	249	98	108	27	14	2	1,86	Divorced
Непознато	9	2	7	2	1	3	-	1	2,71	Unknown
15–19	310	300	10	7	2	1	-	-	1,40	15–19
Неудата	307	299	8	5	2	1	-	-	1,50	Never married
Удата	3	1	2	2	-	-	-	-	1,00	Married
Удовица	-	-	-	-	-	-	-	-	-	Widower
Разведена	-	-	-	-	-	-	-	-	-	Divorced
Непознато	-	-	-	-	-	-	-	-	-	Unknown
20–24	316	243	73	49	18	2	4	-	1,47	20–24
Неудата	254	225	29	20	6	2	1	-	1,45	Never married
Удата	53	17	36	23	10	-	3	-	1,53	Married
Удовица	1	-	1	1	-	-	-	-	1,00	Widower
Разведена	6	-	6	4	2	-	-	-	1,33	Divorced
Непознато	2	1	1	1	-	-	-	-	1,00	Unknown
25–29	264	117	147	58	60	21	7	1	1,87	25–29
Неудата	141	102	39	16	11	9	3	-	1,97	Never married
Удата	112	15	97	38	44	10	4	1	1,84	Married
Удовица	1	-	1	-	1	-	-	-	2,00	Widower
Разведена	10	-	10	4	4	2	-	-	1,80	Divorced
Непознато	-	-	-	-	-	-	-	-	-	Unknown
30–39	644	97	547	153	300	69	18	7	1,95	30–39
Неудата	115	67	48	18	16	4	9	1	2,15	Never married
Удата	471	26	445	112	264	56	8	5	1,95	Married
Удовица	5	-	5	2	3	-	-	-	1,60	Widower
Разведена	49	4	45	20	17	7	1	-	1,76	Divorced
Непознато	4	-	4	1	-	2	-	1	3,25	Unknown
40–49	755	45	710	166	394	109	21	20	2,09	40–49
Неудата	50	19	31	11	10	7	1	2	2,13	Never married
Удата	596	22	574	119	345	89	9	12	2,06	Married
Удовица	44	1	43	13	18	5	3	4	2,37	Widower
Разведена	64	2	62	23	21	8	8	2	2,13	Divorced
Непознато	1	1	-	-	-	-	-	-	-	Unknown
50–59	919	54	865	176	548	113	16	12	2,03	50–59
Неудата	41	22	19	5	8	3	2	1	2,26	Never married
Удата	657	21	636	121	407	87	10	11	2,06	Married
Удовица	148	6	142	29	93	18	2	-	1,95	Widower
Разведена	71	5	66	21	39	4	2	-	1,80	Divorced
Непознато	2	-	2	-	1	1	-	-	2,50	Unknown
60 и више	1792	143	1649	525	908	162	31	23	1,88	60 and over
Неудата	29	21	8	4	4	-	-	-	1,50	Never married
Удата	672	30	642	199	381	47	8	7	1,83	Married
Удовица	1021	82	939	296	498	109	20	16	1,91	Widower
Разведена	70	10	60	26	25	6	3	-	1,77	Divorced
Непознато	-	-	-	-	-	-	-	-	-	Unknown

2. Женско становништво старо 15 и више година према старости, законском брачном статусу и броју живорођене деце, по општинама и градовима (наставак)
Female population aged 15 and over by age, legal marital status and number of liveborn children, by municipalities and cities (continued)

Регион Област Град – општина	Укупно Total	Није рађала Did not give birth	Жене које су рађале према броју живорођене деце Women who gave birth by the number of liveborn children					Просечан број деце Average number of children	Region Area City – municipality	
			свега All	1	2	3	4			5 и више 5 and more
Севернобачка област	83726	21550	62176	19798	32996	6719	1611	1052	1,91	Severnobačka oblast
Неудата	19765	16408	3357	1810	968	320	124	135	1,80	Never married
Удата	41054	3060	37994	10702	21969	4042	818	463	1,92	Married
Удовица	15850	1278	14572	4588	7291	1774	537	382	1,99	Widower
Разведена	6851	715	6136	2649	2720	570	129	68	1,75	Divorced
Непознато	206	89	117	49	48	13	3	4	1,94	Unknown
15–19	5116	5000	116	105	11	-	-	-	1,09	15–19
Неудата	5046	4968	78	70	8	-	-	-	1,10	Never married
Удата	57	23	34	31	3	-	-	-	1,09	Married
Удовица	-	-	-	-	-	-	-	-	-	Widower
Разведена	4	1	3	3	-	-	-	-	1,00	Divorced
Непознато	9	8	1	1	-	-	-	-	1,00	Unknown
20–24	5472	4594	878	608	207	42	14	7	1,42	20–24
Неудата	4625	4323	302	198	69	24	6	5	1,52	Never married
Удата	773	250	523	370	130	15	7	1	1,35	Married
Удовица	5	-	5	4	-	-	-	1	2,00	Widower
Разведена	52	11	41	31	6	3	1	-	1,37	Divorced
Непознато	17	10	7	5	2	-	-	-	1,29	Unknown
25–29	6116	3385	2731	1572	927	163	39	30	1,55	25–29
Неудата	3163	2721	442	275	101	39	15	12	1,64	Never married
Удата	2707	618	2089	1162	773	119	17	18	1,55	Married
Удовица	13	2	11	6	4	-	1	-	1,64	Widower
Разведена	217	37	180	125	46	5	4	-	1,38	Divorced
Непознато	16	7	9	4	3	-	2	-	2,00	Unknown
30–39	12671	2921	9750	3552	4826	992	233	147	1,85	30–39
Неудата	3082	2063	1019	537	266	107	48	61	1,90	Never married
Удата	8388	725	7663	2492	4143	799	156	73	1,86	Married
Удовица	106	6	100	40	43	10	4	3	1,96	Widower
Разведена	1053	117	936	467	364	72	25	8	1,66	Divorced
Непознато	42	10	32	16	10	4	-	2	1,91	Unknown
40–49	12791	1382	11409	3021	6412	1482	302	192	1,99	40–49
Неудата	1530	827	703	332	230	80	28	33	1,94	Never married
Удата	9016	372	8644	1918	5208	1168	218	132	2,03	Married
Удовица	524	39	485	138	258	65	14	10	2,00	Widower
Разведена	1692	136	1556	627	707	164	41	17	1,80	Divorced
Непознато	29	8	21	6	9	5	1	-	2,05	Unknown
50–59	15202	1301	13901	3368	8576	1477	287	193	1,96	50–59
Неудата	1050	579	471	203	185	46	21	16	1,92	Never married
Удата	10126	445	9681	2009	6330	1035	188	119	1,99	Married
Удовица	2053	116	1937	474	1157	219	50	37	2,00	Widower
Разведена	1948	155	1793	676	894	174	28	21	1,80	Divorced
Непознато	25	6	19	6	10	3	-	-	1,84	Unknown
60 и више	26358	2967	23391	7572	12037	2563	736	483	1,93	60 and over
Неудата	1269	927	342	195	109	24	6	8	1,67	Never married
Удата	9987	627	9360	2720	5382	906	232	120	1,91	Married
Удовица	13149	1115	12034	3926	5829	1480	468	331	1,98	Widower
Разведена	1885	258	1627	720	703	152	30	22	1,73	Divorced
Непознато	68	40	28	11	14	1	-	2	2,14	Unknown

2. Женско становништво старо 15 и више година према старости, законском брачном статусу и броју живорођене деце, по општинама и градовима (наставка)
Female population aged 15 and over by age, legal marital status and number of liveborn children, by municipalities and cities (continued)

Регион Област Град – општина	Укупно Total	Није рађала Did not give birth	Жене које су рађале према броју живорођене деце Women who gave birth by the number of liveborn children					Просечан број деце Average number of children	Region Area City – municipality	
			свега All	1	2	3	4			5 и више 5 and more
Бачка Топола	14921	3447	11474	3482	6263	1274	282	173	1,91	Бачка Топола
Неудата	3323	2752	571	288	187	53	26	17	1,81	Never married
Удата	7484	422	7062	1878	4186	783	152	63	1,92	Married
Удовица	3089	189	2900	894	1500	344	80	82	1,98	Widower
Разведена	1011	81	930	416	390	91	24	9	1,74	Divorced
Непознато	14	3	11	6	-	3	-	2	2,45	Unknown
15–19	922	897	25	23	2	-	-	-	1,08	15–19
Неудата	910	892	18	17	1	-	-	-	1,06	Never married
Удата	11	5	6	5	1	-	-	-	1,17	Married
Удовица	-	-	-	-	-	-	-	-	-	Widower
Разведена	1	-	1	1	-	-	-	-	1,00	Divorced
Непознато	-	-	-	-	-	-	-	-	-	Unknown
20–24	1010	838	172	127	39	5	1	-	1,30	20–24
Неудата	839	786	53	39	12	2	-	-	1,30	Never married
Удата	160	51	109	82	25	2	-	-	1,27	Married
Удовица	-	-	-	-	-	-	-	-	-	Widower
Разведена	10	1	9	5	2	1	1	-	1,78	Divorced
Непознато	1	-	1	1	-	-	-	-	1,00	Unknown
25–29	972	486	486	262	195	19	7	3	1,55	25–29
Неудата	466	399	67	34	23	4	4	2	1,76	Never married
Удата	461	83	378	202	159	14	2	1	1,52	Married
Удовица	2	-	2	1	-	-	1	-	2,50	Widower
Разведена	43	4	39	25	13	1	-	-	1,38	Divorced
Непознато	-	-	-	-	-	-	-	-	-	Unknown
30–39	2001	367	1634	532	855	190	40	17	1,88	30–39
Неудата	423	262	161	81	47	19	9	5	1,88	Never married
Удата	1378	90	1288	372	734	146	26	10	1,89	Married
Удовица	16	-	16	5	8	1	1	1	2,31	Widower
Разведена	180	14	166	73	66	23	4	-	1,75	Divorced
Непознато	4	1	3	1	-	1	-	1	3,33	Unknown
40–49	2219	197	2022	470	1159	301	67	25	2,03	40–49
Неудата	258	138	120	52	44	12	7	5	1,93	Never married
Удата	1637	39	1598	304	984	246	48	16	2,06	Married
Удовица	87	4	83	20	40	18	3	2	2,17	Widower
Разведена	235	15	220	94	91	24	9	2	1,79	Divorced
Непознато	2	1	1	-	-	1	-	-	3,00	Unknown
50–59	2844	237	2607	619	1625	275	55	33	1,96	50–59
Неудата	212	133	79	26	34	11	4	4	2,18	Never married
Удата	1959	72	1887	400	1236	196	37	18	1,96	Married
Удовица	391	18	373	79	233	42	12	7	2,04	Widower
Разведена	281	14	267	113	122	26	2	4	1,74	Divorced
Непознато	1	-	1	1	-	-	-	-	1,00	Unknown
60 и више	4953	425	4528	1449	2388	484	112	95	1,92	60 and over
Неудата	215	142	73	39	26	5	2	1	1,64	Never married
Удата	1878	82	1796	513	1047	179	39	18	1,89	Married
Удовица	2593	167	2426	789	1219	283	63	72	1,96	Widower
Разведена	261	33	228	105	96	16	8	3	1,74	Divorced
Непознато	6	1	5	3	-	1	-	1	2,40	Unknown

2. Женско становништво старо 15 и више година према старости, законском брачном статусу и броју живорођене деце, по општинама и градовима (наставак)
Female population aged 15 and over by age, legal marital status and number of liveborn children, by municipalities and cities (continued)

Регион Област Град – општина	Укупно Total	Није рађала Did not give birth	Жене које су рађале према броју живорођене деце Women who gave birth by the number of liveborn children					Просечан број деце Average number of children	Region Area City – municipality	
			свега All	1	2	3	4			5 и више 5 and more
Мали Иђош	5208	1258	3950	887	2018	707	213	125	2,19	Мали Идош
Неудата	1213	1016	197	78	61	24	17	17	2,20	Never married
Удата	2597	145	2452	492	1334	459	107	60	2,17	Married
Удовица	1105	61	1044	222	517	189	75	41	2,27	Widower
Разведена	271	27	244	92	99	34	12	7	1,99	Divorced
Непознато	22	9	13	3	7	1	2	-	2,15	Unknown
15–19	364	358	6	6	-	-	-	-	1,00	15–19
Неудата	358	355	3	3	-	-	-	-	1,00	Never married
Удата	4	1	3	3	-	-	-	-	1,00	Married
Удовица	-	-	-	-	-	-	-	-	-	Widower
Разведена	-	-	-	-	-	-	-	-	-	Divorced
Непознато	2	2	-	-	-	-	-	-	-	Unknown
20–24	372	294	78	51	26	-	1	-	1,37	20–24
Неудата	297	276	21	11	9	-	1	-	1,57	Never married
Удата	70	15	55	38	17	-	-	-	1,31	Married
Удовица	-	-	-	-	-	-	-	-	-	Widower
Разведена	3	1	2	2	-	-	-	-	1,00	Divorced
Непознато	2	2	-	-	-	-	-	-	-	Unknown
25–29	398	188	210	91	87	22	7	3	1,79	25–29
Неудата	181	149	32	14	8	4	4	2	2,13	Never married
Удата	199	34	165	68	76	18	2	1	1,75	Married
Удовица	1	1	-	-	-	-	-	-	-	Widower
Разведена	12	3	9	8	1	-	-	-	1,11	Divorced
Непознато	5	1	4	1	2	-	1	-	2,25	Unknown
30–39	705	145	560	143	267	95	31	24	2,19	30–39
Неудата	172	106	66	26	13	12	6	9	2,44	Never married
Удата	480	36	444	96	236	77	21	14	2,18	Married
Удовица	7	1	6	4	2	-	-	-	1,33	Widower
Разведена	41	1	40	15	14	6	4	1	2,05	Divorced
Непознато	5	1	4	2	2	-	-	-	1,50	Unknown
40–49	755	66	689	121	362	144	36	26	2,27	40–49
Неудата	73	38	35	10	13	5	3	4	2,46	Never married
Удата	555	16	539	81	296	123	23	16	2,27	Married
Удовица	43	4	39	9	18	5	3	4	2,46	Widower
Разведена	79	6	73	21	34	10	6	2	2,10	Divorced
Непознато	5	2	3	-	1	1	1	-	3,00	Unknown
50–59	1005	61	944	149	539	182	46	28	2,25	50–59
Неудата	59	32	27	10	10	2	3	2	2,19	Never married
Удата	714	18	696	86	419	139	35	17	2,27	Married
Удовица	156	5	151	27	83	28	7	6	2,25	Widower
Разведена	75	6	69	26	26	13	1	3	2,13	Divorced
Непознато	1	-	1	-	1	-	-	-	2,00	Unknown
60 и више	1609	146	1463	326	737	264	92	44	2,21	60 and over
Неудата	73	60	13	4	8	1	-	-	1,77	Never married
Удата	575	25	550	120	290	102	26	12	2,15	Married
Удовица	898	50	848	182	414	156	65	31	2,27	Widower
Разведена	61	10	51	20	24	5	1	1	1,80	Divorced
Непознато	2	1	1	-	1	-	-	-	2,00	Unknown

2. Женско становништво старо 15 и више година према старости, законском брачном статусу и броју живорођене деце, по општинама и градовима (наставак)
Female population aged 15 and over by age, legal marital status and number of liveborn children, by municipalities and cities (continued)

Регион Област Град – општина	Укупно Total	Није рађала Did not give birth	Жене које су рађале према броју живорођене деце Women who gave birth by the number of liveborn children					Просечан број деце Average number of children	Region Area City – municipality	
			свега All	1	2	3	4			5 и више 5 and more
Суботица	63597	16845	46752	15429	24715	4738	1116	754	1,89	Subotica
Неудата	15229	12640	2589	1444	720	243	81	101	1,77	Never married
Удата	30973	2493	28480	8332	16449	2800	559	340	1,90	Married
Удовица	11656	1028	10628	3472	5274	1241	382	259	1,96	Widower
Разведена	5569	607	4962	2141	2231	445	93	52	1,74	Divorced
Непознато	170	77	93	40	41	9	1	2	1,85	Unknown
15–19	3830	3745	85	76	9	-	-	-	1,11	15–19
Неудата	3778	3721	57	50	7	-	-	-	1,12	Never married
Удата	42	17	25	23	2	-	-	-	1,08	Married
Удовица	-	-	-	-	-	-	-	-	-	Widower
Разведена	3	1	2	2	-	-	-	-	1,00	Divorced
Непознато	7	6	1	1	-	-	-	-	1,00	Unknown
20–24	4090	3462	628	430	142	37	12	7	1,45	20–24
Неудата	3489	3261	228	148	48	22	5	5	1,57	Never married
Удата	543	184	359	250	88	13	7	1	1,39	Married
Удовица	5	-	5	4	-	-	-	1	2,00	Widower
Разведена	39	9	30	24	4	2	-	-	1,27	Divorced
Непознато	14	8	6	4	2	-	-	-	1,33	Unknown
25–29	4746	2711	2035	1219	645	122	25	24	1,53	25–29
Неудата	2516	2173	343	227	70	31	7	8	1,57	Never married
Удата	2047	501	1546	892	538	87	13	16	1,53	Married
Удовица	10	1	9	5	4	-	-	-	1,44	Widower
Разведена	162	30	132	92	32	4	4	-	1,39	Divorced
Непознато	11	6	5	3	1	-	1	-	1,80	Unknown
30–39	9965	2409	7556	2877	3704	707	162	106	1,81	30–39
Неудата	2487	1695	792	430	206	76	33	47	1,86	Never married
Удата	6530	599	5931	2024	3173	576	109	49	1,83	Married
Удовица	83	5	78	31	33	9	3	2	1,94	Widower
Разведена	832	102	730	379	284	43	17	7	1,62	Divorced
Непознато	33	8	25	13	8	3	-	1	1,80	Unknown
40–49	9817	1119	8698	2430	4891	1037	199	141	1,96	40–49
Неудата	1199	651	548	270	173	63	18	24	1,91	Never married
Удата	6824	317	6507	1533	3928	799	147	100	2,00	Married
Удовица	394	31	363	109	200	42	8	4	1,92	Widower
Разведена	1378	115	1263	512	582	130	26	13	1,79	Divorced
Непознато	22	5	17	6	8	3	-	-	1,82	Unknown
50–59	11353	1003	10350	2600	6412	1020	186	132	1,94	50–59
Неудата	779	414	365	167	141	33	14	10	1,84	Never married
Удата	7453	355	7098	1523	4675	700	116	84	1,97	Married
Удовица	1506	93	1413	368	841	149	31	24	1,96	Widower
Разведена	1592	135	1457	537	746	135	25	14	1,80	Divorced
Непознато	23	6	17	5	9	3	-	-	1,88	Unknown
60 и више	19796	2396	17400	5797	8912	1815	532	344	1,91	60 and over
Неудата	981	725	256	152	75	18	4	7	1,67	Never married
Удата	7534	520	7014	2087	4045	625	167	90	1,90	Married
Удовица	9658	898	8760	2955	4196	1041	340	228	1,96	Widower
Разведена	1563	215	1348	595	583	131	21	18	1,73	Divorced
Непознато	60	38	22	8	13	-	-	1	2,09	Unknown

2. Женско становништво старо 15 и више година према старости, законском брачном статусу и броју живорођене деце, по општинама и градовима (наставка)
Female population aged 15 and over by age, legal marital status and number of liveborn children, by municipalities and cities (continued)

Регион Област Град – општина	Укупно Total	Није рађала Did not give birth	Жене које су рађале према броју живорођене деце Women who gave birth by the number of liveborn children					Просечан број деце Average number of children	Region Area City – municipality	
			свега All	1	2	3	4			5 и више 5 and more
Средњобанатска област	83275	19592	63683	16656	37135	7120	1727	1045	1,97	Srednjobanatska oblast
Неудата	18215	15382	2833	1320	875	324	175	139	1,97	Never married
Удата	42908	2440	40468	9667	25160	4360	851	430	1,95	Married
Удовица	17238	1169	16069	3753	9260	2057	592	407	2,07	Widower
Разведена	4756	534	4222	1884	1810	366	100	62	1,74	Divorced
Непознато	158	67	91	32	30	13	9	7	2,30	Unknown
15–19	5368	5141	227	173	47	6	1	-	1,27	15–19
Неудата	5244	5096	148	112	29	6	1	-	1,30	Never married
Удата	105	31	74	56	18	-	-	-	1,24	Married
Удовица	1	1	-	-	-	-	-	-	-	Widower
Разведена	5	1	4	4	-	-	-	-	1,00	Divorced
Непознато	13	12	1	1	-	-	-	-	1,00	Unknown
20–24	5583	4405	1178	730	351	68	22	7	1,49	20–24
Неудата	4531	4183	348	180	119	33	11	5	1,69	Never married
Удата	954	204	750	494	216	29	9	2	1,41	Married
Удовица	3	-	3	1	1	1	-	-	2,00	Widower
Разведена	74	7	67	51	11	4	1	-	1,33	Divorced
Непознато	21	11	10	4	4	1	1	-	1,90	Unknown
25–29	5486	2731	2755	1280	1113	245	87	30	1,73	25–29
Неудата	2739	2352	387	172	111	45	45	14	2,03	Never married
Удата	2554	349	2205	1010	953	189	38	15	1,69	Married
Удовица	13	-	13	5	7	1	-	-	1,69	Widower
Разведена	161	24	137	88	37	7	4	1	1,49	Divorced
Непознато	19	6	13	5	5	3	-	-	1,85	Unknown
30–39	11484	2267	9217	2871	4842	1079	274	151	1,93	30–39
Неудата	2484	1663	821	342	248	107	61	63	2,16	Never married
Удата	7983	520	7463	2074	4246	886	187	70	1,93	Married
Удовица	134	3	131	48	57	14	7	5	1,98	Widower
Разведена	849	69	780	401	284	69	14	12	1,66	Divorced
Непознато	34	12	22	6	7	3	5	1	2,45	Unknown
40–49	12964	1360	11604	2640	6968	1450	348	198	2,03	40–49
Неудата	1384	822	562	246	180	68	41	27	2,04	Never married
Удата	9793	407	9386	1843	5955	1206	244	138	2,05	Married
Удовица	570	32	538	104	317	73	32	12	2,15	Widower
Разведена	1196	93	1103	441	513	101	30	18	1,81	Divorced
Непознато	21	6	15	6	3	2	1	3	2,93	Unknown
50–59	15194	1200	13994	2817	9263	1442	281	191	2,00	50–59
Неудата	892	564	328	145	108	40	11	24	2,05	Never married
Удата	10758	387	10371	1849	7183	1059	180	100	2,00	Married
Удовица	2275	114	2161	383	1433	241	55	49	2,08	Widower
Разведена	1251	126	1125	435	537	102	34	17	1,83	Divorced
Непознато	18	9	9	5	2	-	1	1	2,00	Unknown
60 и више	27196	2488	24708	6145	14551	2830	714	468	2,00	60 and over
Неудата	941	702	239	123	80	25	5	6	1,73	Never married
Удата	10761	542	10219	2341	6589	991	193	105	1,94	Married
Удовица	14242	1019	13223	3212	7445	1727	498	341	2,07	Widower
Разведена	1220	214	1006	464	428	83	17	14	1,71	Divorced
Непознато	32	11	21	5	9	4	1	2	2,33	Unknown

2. Женско становништво старо 15 и више година према старости, законском брачном статусу и броју живорођене деце, по општинама и градовима (наставак)
Female population aged 15 and over by age, legal marital status and number of liveborn children, by municipalities and cities (continued)

Регион Област Град – општина	Укупно Total	Није рађала Did not give birth	Жене које су рађале према броју живорођене деце Women who gave birth by the number of liveborn children					Просечан број деце Average number of children	Region Area City – municipality	
			свега All	1	2	3	4			5 и више 5 and more
Житиште	7409	1664	5745	1300	3314	792	213	126	2,07	Žitište
Неудата	1564	1319	245	107	60	37	21	20	2,20	Never married
Удата	3843	191	3652	774	2221	500	111	46	2,03	Married
Удовица	1715	116	1599	323	926	231	68	51	2,15	Widower
Разведена	275	33	242	94	104	24	12	8	1,96	Divorced
Непознато	12	5	7	2	3	-	1	1	2,86	Unknown
15–19	565	537	28	21	6	1	-	-	1,29	15–19
Неудата	545	533	12	9	2	1	-	-	1,33	Never married
Удата	18	3	15	11	4	-	-	-	1,27	Married
Удовица	-	-	-	-	-	-	-	-	-	Widower
Разведена	1	-	1	1	-	-	-	-	1,00	Divorced
Непознато	1	1	-	-	-	-	-	-	-	Unknown
20–24	492	361	131	74	42	6	6	3	1,65	20–24
Неудата	373	342	31	15	7	4	2	3	2,10	Never married
Удата	103	17	86	50	33	1	2	-	1,48	Married
Удовица	-	-	-	-	-	-	-	-	-	Widower
Разведена	14	1	13	9	2	1	1	-	1,54	Divorced
Непознато	2	1	1	-	-	-	1	-	4,00	Unknown
25–29	414	183	231	85	105	27	11	3	1,90	25–29
Неудата	188	152	36	13	10	5	6	2	2,33	Never married
Удата	209	28	181	65	89	22	4	1	1,84	Married
Удовица	1	-	1	-	1	-	-	-	2,00	Widower
Разведена	13	2	11	6	4	-	1	-	1,64	Divorced
Непознато	3	1	2	1	1	-	-	-	1,50	Unknown
30–39	868	142	726	186	373	121	33	13	2,07	30–39
Неудата	183	110	73	31	13	15	6	8	2,38	Never married
Удата	641	26	615	139	345	104	24	3	2,04	Married
Удовица	11	1	10	3	3	1	2	1	2,50	Widower
Разведена	31	4	27	13	11	1	1	1	1,78	Divorced
Непознато	2	1	1	-	1	-	-	-	2,00	Unknown
40–49	1200	107	1093	196	665	160	47	25	2,15	40–49
Неудата	100	61	39	18	8	5	5	3	2,23	Never married
Удата	982	37	945	150	605	141	33	16	2,13	Married
Удовица	50	4	46	5	27	7	5	2	2,41	Widower
Разведена	66	4	62	23	25	7	4	3	2,15	Divorced
Непознато	2	1	1	-	-	-	-	1	8,00	Unknown
50–59	1221	91	1130	193	714	161	38	24	2,12	50–59
Неудата	78	50	28	5	14	5	1	3	2,43	Never married
Удата	866	28	838	136	542	123	22	15	2,11	Married
Удовица	194	7	187	27	119	24	12	5	2,19	Widower
Разведена	83	6	77	25	39	9	3	1	1,92	Divorced
Непознато	-	-	-	-	-	-	-	-	-	Unknown
60 и више	2649	243	2406	545	1409	316	78	58	2,06	60 and over
Неудата	97	71	26	16	6	2	1	1	1,77	Never married
Удата	1024	52	972	223	603	109	26	11	1,98	Married
Удовица	1459	104	1355	288	776	199	49	43	2,13	Widower
Разведена	67	16	51	17	23	6	2	3	2,08	Divorced
Непознато	2	-	2	1	1	-	-	-	1,50	Unknown

2. Женско становништво старо 15 и више година према старости, законском брачном статусу и броју живорођене деце, по општинама и градовима (наставка)
Female population aged 15 and over by age, legal marital status and number of liveborn children, by municipalities and cities (continued)

Регион Област Град – општина	Укупно Total	Није рађала Did not give birth	Жене које су рађале према броју живорођене деце Women who gave birth by the number of liveborn children					Просечан број деце Average number of children	Region Area City – municipality	
			свега All	1	2	3	4			5 и више 5 and more
Зрењанин	55125	13101	42024	11788	24529	4189	963	555	1,92	Zrenjanin
Неудата	12135	10352	1783	856	560	192	101	74	1,90	Never married
Удата	28493	1658	26835	6858	16712	2590	459	216	1,91	Married
Удовица	10916	719	10197	2588	5902	1145	337	225	2,01	Widower
Разведена	3499	334	3165	1465	1344	257	63	36	1,70	Divorced
Непознато	82	38	44	21	11	5	3	4	2,07	Unknown
15–19	3420	3312	108	87	16	4	1	-	1,25	15–19
Неудата	3365	3289	76	58	13	4	1	-	1,32	Never married
Удата	44	14	30	27	3	-	-	-	1,10	Married
Удовица	1	1	-	-	-	-	-	-	-	Widower
Разведена	3	1	2	2	-	-	-	-	1,00	Divorced
Непознато	7	7	-	-	-	-	-	-	-	Unknown
20–24	3641	2982	659	423	182	39	12	3	1,47	20–24
Неудата	3039	2849	190	107	61	15	5	2	1,61	Never married
Удата	548	122	426	287	111	20	7	1	1,41	Married
Удовица	1	-	1	-	-	1	-	-	3,00	Widower
Разведена	41	4	37	27	8	2	-	-	1,32	Divorced
Непознато	12	7	5	2	2	1	-	-	1,80	Unknown
25–29	3788	1997	1791	910	682	137	48	14	1,65	25–29
Неудата	1939	1719	220	104	62	22	25	7	1,97	Never married
Удата	1716	256	1460	734	589	110	21	6	1,62	Married
Удовица	9	-	9	5	4	-	-	-	1,44	Widower
Разведена	113	18	95	64	25	3	2	1	1,43	Divorced
Непознато	11	4	7	3	2	2	-	-	1,86	Unknown
30–39	8073	1731	6342	2128	3324	645	162	83	1,87	30–39
Неудата	1820	1278	542	237	173	61	38	33	2,04	Never married
Удата	5499	391	5108	1537	2898	522	109	42	1,88	Married
Удовица	89	2	87	36	38	8	5	-	1,79	Widower
Разведена	645	54	591	312	212	52	8	7	1,63	Divorced
Непознато	20	6	14	6	3	2	2	1	2,21	Unknown
40–49	8411	865	7546	1874	4535	871	177	89	1,96	40–49
Неудата	912	524	388	171	132	51	21	13	1,94	Never married
Удата	6261	261	6000	1279	3830	709	124	58	1,99	Married
Удовица	338	17	321	68	191	44	11	7	2,08	Widower
Разведена	889	59	830	351	381	67	21	10	1,75	Divorced
Непознато	11	4	7	5	1	-	-	1	1,86	Unknown
50–59	10100	689	9411	2045	6260	855	147	104	1,95	50–59
Неудата	518	300	218	107	66	23	8	14	1,96	Never married
Удата	7192	244	6948	1349	4833	628	88	50	1,95	Married
Удовица	1480	72	1408	256	962	133	28	29	2,04	Widower
Разведена	902	70	832	330	399	71	22	10	1,79	Divorced
Непознато	8	3	5	3	-	-	1	1	2,40	Unknown
60 и више	17692	1525	16167	4321	9530	1638	416	262	1,95	60 and over
Неудата	542	393	149	72	53	16	3	5	1,79	Never married
Удата	7233	370	6863	1645	4448	601	110	59	1,91	Married
Удовица	8998	627	8371	2223	4707	959	293	189	2,01	Widower
Разведена	906	128	778	379	319	62	10	8	1,66	Divorced
Непознато	13	7	6	2	3	-	-	1	2,17	Unknown

2. Женско становништво старо 15 и више година према старости, законском брачном статусу и броју живорођене деце, по општинама и градовима (наставка)
Female population aged 15 and over by age, legal marital status and number of liveborn children, by municipalities and cities (continued)

Регион Област Град – општина	Укупно Total	Није рађала Did not give birth	Жене које су рађале према броју живорођене деце Women who gave birth by the number of liveborn children					Просечан број деце Average number of children	Region Area City – municipality	
			свега All	1	2	3	4			5 и више 5 and more
Нова Црња	4452	1042	3410	734	1984	476	123	93	2,12	Nova Crnja
Неудата	966	825	141	56	43	16	13	13	2,34	Never married
Удата	2268	136	2132	436	1311	285	58	42	2,07	Married
Удовица	1061	65	996	189	571	158	45	33	2,20	Widower
Разведена	137	10	127	49	52	15	6	5	2,00	Divorced
Непознато	20	6	14	4	7	2	1	-	2,00	Unknown
15–19	323	301	22	12	10	-	-	-	1,45	15–19
Неудата	308	296	12	7	5	-	-	-	1,42	Never married
Удата	12	2	10	5	5	-	-	-	1,50	Married
Удовица	-	-	-	-	-	-	-	-	-	Widower
Разведена	-	-	-	-	-	-	-	-	-	Divorced
Непознато	3	3	-	-	-	-	-	-	-	Unknown
20–24	315	245	70	37	24	9	-	-	1,60	20–24
Неудата	256	234	22	8	9	5	-	-	1,86	Never married
Удата	54	11	43	27	13	3	-	-	1,44	Married
Удовица	-	-	-	-	-	-	-	-	-	Widower
Разведена	4	-	4	2	1	1	-	-	1,75	Divorced
Непознато	1	-	1	-	1	-	-	-	2,00	Unknown
25–29	253	106	147	51	64	19	9	4	1,99	25–29
Неудата	115	96	19	5	4	4	5	1	2,63	Never married
Удата	128	10	118	39	59	14	3	3	1,92	Married
Удовица	-	-	-	-	-	-	-	-	-	Widower
Разведена	9	-	9	6	1	1	1	-	1,67	Divorced
Непознато	1	-	1	1	-	-	-	-	1,00	Unknown
30–39	502	85	417	96	232	60	16	13	2,12	30–39
Неудата	101	60	41	12	9	6	6	8	2,98	Never married
Удата	363	23	340	73	208	50	5	4	2,01	Married
Удовица	6	-	6	1	3	2	-	-	2,17	Widower
Разведена	28	1	27	10	10	2	4	1	2,19	Divorced
Непознато	4	1	3	-	2	-	1	-	2,67	Unknown
40–49	751	88	663	118	394	98	29	24	2,23	40–49
Неудата	76	58	18	8	5	-	2	3	2,83	Never married
Удата	597	25	572	92	349	90	21	20	2,23	Married
Удовица	40	3	37	4	24	3	6	-	2,30	Widower
Разведена	36	2	34	13	15	5	-	1	1,85	Divorced
Непознато	2	-	2	1	1	-	-	-	1,50	Unknown
50–59	792	80	712	126	476	85	16	9	2,05	50–59
Неудата	51	36	15	6	7	1	-	1	2,07	Never married
Удата	572	34	538	87	372	62	14	3	2,03	Married
Удовица	138	7	131	21	86	20	1	3	2,10	Widower
Разведена	29	2	27	11	11	2	1	2	2,11	Divorced
Непознато	2	1	1	1	-	-	-	-	1,00	Unknown
60 и више	1516	137	1379	294	784	205	53	43	2,15	60 and over
Неудата	59	45	14	10	4	-	-	-	1,29	Never married
Удата	542	31	511	113	305	66	15	12	2,07	Married
Удовица	877	55	822	163	458	133	38	30	2,21	Widower
Разведена	31	5	26	7	14	4	-	1	2,04	Divorced
Непознато	7	1	6	1	3	2	-	-	2,17	Unknown

2. Женско становништво старо 15 и више година према старости, законском брачном статусу и броју живорођене деце, по општинама и градовима (наставка)
Female population aged 15 and over by age, legal marital status and number of liveborn children, by municipalities and cities (continued)

Регион Област Град – општина	Укупно Total	Није рађала Did not give birth	Жене које су рађале према броју живорођене деце Women who gave birth by the number of liveborn children					Просечан број деце Average number of children	Region Area City – municipality	
			свега All	1	2	3	4			5 и више 5 and more
Нови Бечеј	10500	2533	7967	1860	4625	1047	267	168	2,05	Novi Bečej
Неудата	2330	1898	432	196	139	52	24	21	1,96	Never married
Удата	5299	298	5001	1054	3110	612	143	82	2,03	Married
Удовица	2192	190	2002	398	1138	330	83	53	2,15	Widower
Разведена	659	139	520	209	235	51	15	10	1,82	Divorced
Непознато	20	8	12	3	3	2	2	2	3,00	Unknown
15–19	679	634	45	36	9	-	-	-	1,20	15–19
Неудата	662	627	35	29	6	-	-	-	1,17	Never married
Удата	16	7	9	6	3	-	-	-	1,33	Married
Удовица	-	-	-	-	-	-	-	-	-	Widower
Разведена	1	-	1	1	-	-	-	-	1,00	Divorced
Непознато	-	-	-	-	-	-	-	-	-	Unknown
20–24	751	538	213	131	70	10	1	1	1,46	20–24
Неудата	571	499	72	33	30	8	1	-	1,68	Never married
Удата	168	37	131	89	39	2	-	1	1,36	Married
Удовица	1	-	1	-	1	-	-	-	2,00	Widower
Разведена	9	2	7	7	-	-	-	-	1,00	Divorced
Непознато	2	-	2	2	-	-	-	-	1,00	Unknown
25–29	710	304	406	163	183	40	12	8	1,82	25–29
Неудата	335	256	79	36	25	8	6	4	1,96	Never married
Удата	352	46	306	116	150	30	6	4	1,80	Married
Удовица	-	-	-	-	-	-	-	-	-	Widower
Разведена	22	2	20	11	7	2	-	-	1,55	Divorced
Непознато	1	-	1	-	1	-	-	-	2,00	Unknown
30–39	1368	203	1165	311	612	174	42	26	2,04	30–39
Неудата	238	140	98	38	31	16	6	7	2,18	Never married
Удата	993	51	942	221	528	143	35	15	2,05	Married
Удовица	20	-	20	4	10	3	-	3	2,50	Widower
Разведена	113	9	104	48	43	12	-	1	1,68	Divorced
Непознато	4	3	1	-	-	-	1	-	4,00	Unknown
40–49	1685	207	1478	295	867	212	62	42	2,16	40–49
Неудата	192	120	72	27	23	6	10	6	2,29	Never married
Удата	1250	58	1192	211	736	173	41	31	2,16	Married
Удовица	87	5	82	15	44	15	7	1	2,26	Widower
Разведена	154	24	130	42	64	17	4	3	1,95	Divorced
Непознато	2	-	2	-	-	1	-	1	5,50	Unknown
50–59	2009	243	1766	303	1162	219	50	32	2,08	50–59
Неудата	166	124	42	16	12	9	1	4	2,21	Never married
Удата	1338	48	1290	178	907	154	34	17	2,08	Married
Удовица	311	23	288	54	175	43	9	7	2,14	Widower
Разведена	189	44	145	55	67	13	6	4	1,88	Divorced
Непознато	5	4	1	-	1	-	-	-	2,00	Unknown
60 и више	3298	404	2894	621	1722	392	100	59	2,06	60 and over
Неудата	166	132	34	17	12	5	-	-	1,65	Never married
Удата	1182	51	1131	233	747	110	27	14	1,98	Married
Удовица	1773	162	1611	325	908	269	67	42	2,15	Widower
Разведена	171	58	113	45	54	7	5	2	1,81	Divorced
Непознато	6	1	5	1	1	1	1	1	3,00	Unknown

2. Женско становништво старо 15 и више година према старости, законском брачном статусу и броју живорођене деце, по општинама и градовима (наставак)
Female population aged 15 and over by age, legal marital status and number of liveborn children, by municipalities and cities (continued)

Регион Област Град – општина	Укупно Total	Није рађала Did not give birth	Жене које су рађале према броју живорођене деце Women who gave birth by the number of liveborn children					Просечан број деце Average number of children	Region Area City – municipality	
			свега All	1	2	3	4			5 и више 5 and more
Сечањ	5789	1252	4537	974	2683	616	161	103	2,08	Sečanj
Неудата	1220	988	232	105	73	27	16	11	2,00	Never married
Удата	3005	157	2848	545	1806	373	80	44	2,06	Married
Удовица	1354	79	1275	255	723	193	59	45	2,18	Widower
Разведена	186	18	168	67	75	19	4	3	1,82	Divorced
Непознато	24	10	14	2	6	4	2	-	2,43	Unknown
15–19	381	357	24	17	6	1	-	-	1,33	15–19
Неудата	364	351	13	9	3	1	-	-	1,38	Never married
Удата	15	5	10	7	3	-	-	-	1,30	Married
Удовица	-	-	-	-	-	-	-	-	-	Widower
Разведена	-	-	-	-	-	-	-	-	-	Divorced
Непознато	2	1	1	1	-	-	-	-	1,00	Unknown
20–24	384	279	105	65	33	4	3	-	1,48	20–24
Неудата	292	259	33	17	12	1	3	-	1,70	Never married
Удата	81	17	64	41	20	3	-	-	1,41	Married
Удовица	1	-	1	1	-	-	-	-	1,00	Widower
Разведена	6	-	6	6	-	-	-	-	1,00	Divorced
Непознато	4	3	1	-	1	-	-	-	2,00	Unknown
25–29	321	141	180	71	79	22	7	1	1,82	25–29
Неудата	162	129	33	14	10	6	3	-	1,94	Never married
Удата	149	9	140	56	66	13	4	1	1,77	Married
Удовица	3	-	3	-	2	1	-	-	2,33	Widower
Разведена	4	2	2	1	-	1	-	-	2,00	Divorced
Непознато	3	1	2	-	1	1	-	-	2,50	Unknown
30–39	673	106	567	150	301	79	21	16	2,05	30–39
Неудата	142	75	67	24	22	9	5	7	2,33	Never married
Удата	487	29	458	104	267	67	14	6	2,03	Married
Удовица	8	-	8	4	3	-	-	1	1,88	Widower
Разведена	32	1	31	18	8	2	1	2	1,74	Divorced
Непознато	4	1	3	-	1	1	1	-	3,00	Unknown
40–49	917	93	824	157	507	109	33	18	2,12	40–49
Неудата	104	59	45	22	12	6	3	2	1,96	Never married
Удата	703	26	677	111	435	93	25	13	2,14	Married
Удовица	55	3	52	12	31	4	3	2	2,10	Widower
Разведена	51	4	47	12	28	5	1	1	1,98	Divorced
Непознато	4	1	3	-	1	1	1	-	3,00	Unknown
50–59	1072	97	975	150	651	122	30	22	2,14	50–59
Неудата	79	54	25	11	9	2	1	2	2,12	Never married
Удата	790	33	757	99	529	92	22	15	2,15	Married
Удовица	152	5	147	25	91	21	5	5	2,20	Widower
Разведена	48	4	44	14	21	7	2	-	1,93	Divorced
Непознато	3	1	2	1	1	-	-	-	1,50	Unknown
60 и више	2041	179	1862	364	1106	279	67	46	2,11	60 and over
Неудата	77	61	16	8	5	2	1	-	1,75	Never married
Удата	780	38	742	127	486	105	15	9	2,05	Married
Удовица	1135	71	1064	213	596	167	51	37	2,18	Widower
Разведена	45	7	38	16	18	4	-	-	1,68	Divorced
Непознато	4	2	2	-	1	1	-	-	2,50	Unknown

2. Женско становништво старо 15 и више година према старости, законском брачном статусу и броју живорођене деце, по општинама и градовима (наставка)
Female population aged 15 and over by age, legal marital status and number of liveborn children, by municipalities and cities (continued)

Регион Област Град – општина	Укупно Total	Није рађала Did not give birth	Жене које су рађале према броју живорођене деце Women who gave birth by the number of liveborn children					Просечан број деце Average number of children	Region Area City – municipality	
			свега All	1	2	3	4			5 и више 5 and more
Сремска област	137579	33295	104284	25153	60951	13510	3022	1648	2,01	Sremska oblast
Неудата	30235	25989	4246	2184	1338	415	171	138	1,79	Never married
Удата	73938	4544	69394	14915	43687	8658	1527	607	1,99	Married
Удовица	26302	1898	24404	5223	13250	3874	1213	844	2,18	Widower
Разведена	6818	731	6087	2771	2607	546	108	55	1,71	Divorced
Непознато	286	133	153	60	69	17	3	4	1,88	Unknown
15–19	8714	8488	226	194	28	4	-	-	1,16	15–19
Неудата	8511	8397	114	100	12	2	-	-	1,14	Never married
Удата	174	70	104	87	15	2	-	-	1,18	Married
Удовица	2	-	2	2	-	-	-	-	1,00	Widower
Разведена	5	2	3	3	-	-	-	-	1,00	Divorced
Непознато	22	19	3	2	1	-	-	-	1,33	Unknown
20–24	9430	7639	1791	1290	418	64	13	6	1,34	20–24
Неудата	7579	7160	419	298	79	28	8	6	1,44	Never married
Удата	1721	446	1275	913	327	30	5	-	1,32	Married
Удовица	7	2	5	3	1	1	-	-	1,60	Widower
Разведена	96	14	82	67	10	5	-	-	1,24	Divorced
Непознато	27	17	10	9	1	-	-	-	1,10	Unknown
25–29	9731	4921	4810	2495	1959	279	58	19	1,58	25–29
Неудата	4666	4106	560	303	185	40	21	11	1,68	Never married
Удата	4715	759	3956	1993	1697	225	34	7	1,58	Married
Удовица	14	-	14	8	5	1	-	-	1,50	Widower
Разведена	305	40	265	181	67	13	3	1	1,40	Divorced
Непознато	31	16	15	10	5	-	-	-	1,33	Unknown
30–39	19999	4139	15860	4692	8803	1908	319	138	1,90	30–39
Неудата	4362	3079	1283	597	428	154	58	46	1,88	Never married
Удата	14102	916	13186	3412	7832	1618	243	81	1,92	Married
Удовица	213	13	200	73	93	28	4	2	1,86	Widower
Разведена	1271	117	1154	601	430	103	12	8	1,62	Divorced
Непознато	51	14	37	9	20	5	2	1	2,24	Unknown
40–49	21783	2135	19648	4100	12331	2568	437	212	2,01	40–49
Неудата	2218	1315	903	415	312	86	56	34	1,90	Never married
Удата	16789	626	16163	2766	10731	2201	327	138	2,04	Married
Удовица	1003	44	959	230	541	147	23	18	2,04	Widower
Разведена	1724	136	1588	676	732	129	30	21	1,75	Divorced
Непознато	49	14	35	13	15	5	1	1	1,91	Unknown
50–59	25697	2063	23634	4083	16035	2865	455	196	2,02	50–59
Неудата	1472	900	572	269	192	65	18	28	1,91	Never married
Удата	18823	791	18032	2594	12783	2207	328	120	2,04	Married
Удовица	3616	197	3419	591	2275	433	85	35	2,04	Widower
Разведена	1747	153	1594	624	776	157	24	13	1,78	Divorced
Непознато	39	22	17	5	9	3	-	-	1,88	Unknown
60 и више	42225	3910	38315	8299	21377	5822	1740	1077	2,13	60 and over
Неудата	1427	1032	395	202	130	40	10	13	1,79	Never married
Удата	17614	936	16678	3150	10302	2375	590	261	2,08	Married
Удовица	21447	1642	19805	4316	10335	3264	1101	789	2,21	Widower
Разведена	1670	269	1401	619	592	139	39	12	1,75	Divorced
Непознато	67	31	36	12	18	4	-	2	1,97	Unknown

2. Женско становништво старо 15 и више година према старости, законском брачном статусу и броју живорођене деце, по општинама и градовима (наставка)
Female population aged 15 and over by age, legal marital status and number of liveborn children, by municipalities and cities (continued)

Регион Област Град – општина	Укупно Total	Није рађала Did not give birth	Жене које су рађале према броју живорођене деце Women who gave birth by the number of liveborn children					Просечан број деце Average number of children	Region Area City – municipality	
			свега All	1	2	3	4			5 и више 5 and more
Инђија	20910	5234	15676	3624	9017	2272	515	248	2,04	Индја
Неудата	4847	4146	701	385	230	54	22	10	1,65	Never married
Удата	11013	679	10334	2084	6409	1490	268	83	2,02	Married
Удовица	3927	291	3636	704	1938	645	203	146	2,25	Widower
Разведена	1078	103	975	437	430	81	20	7	1,70	Divorced
Непознато	45	15	30	14	10	2	2	2	2,13	Unknown
15–19	1295	1268	27	23	4	-	-	-	1,15	15–19
Неудата	1266	1255	11	10	1	-	-	-	1,09	Never married
Удата	22	8	14	12	2	-	-	-	1,14	Married
Удовица	-	-	-	-	-	-	-	-	-	Widower
Разведена	1	-	1	1	-	-	-	-	1,00	Divorced
Непознато	6	5	1	-	1	-	-	-	2,00	Unknown
20–24	1435	1197	238	176	52	8	1	1	1,32	20–24
Неудата	1189	1129	60	46	10	3	-	1	1,35	Never married
Удата	235	67	168	123	39	5	1	-	1,31	Married
Удовица	1	-	1	-	1	-	-	-	2,00	Widower
Разведена	10	1	9	7	2	-	-	-	1,22	Divorced
Непознато	-	-	-	-	-	-	-	-	-	Unknown
25–29	1536	827	709	373	284	45	7	-	1,56	25–29
Неудата	785	693	92	56	26	9	1	-	1,51	Never married
Удата	706	129	577	287	248	36	6	-	1,59	Married
Удовица	2	-	2	1	1	-	-	-	1,50	Widower
Разведена	38	3	35	27	8	-	-	-	1,23	Divorced
Непознато	5	2	3	2	1	-	-	-	1,33	Unknown
30–39	3082	711	2371	762	1278	267	49	15	1,86	30–39
Неудата	764	554	210	110	74	16	8	2	1,67	Never married
Удата	2074	134	1940	534	1127	234	35	10	1,90	Married
Удовица	21	3	18	7	6	5	-	-	1,89	Widower
Разведена	214	18	196	107	70	12	5	2	1,60	Divorced
Непознато	9	2	7	4	1	-	1	1	3,00	Unknown
40–49	3249	345	2904	565	1797	430	83	29	2,05	40–49
Неудата	381	229	152	72	52	13	11	4	1,85	Never married
Удата	2442	89	2353	355	1544	371	63	20	2,09	Married
Удовица	145	11	134	27	76	25	3	3	2,11	Widower
Разведена	272	15	257	107	124	19	5	2	1,72	Divorced
Непознато	9	1	8	4	1	2	1	-	2,00	Unknown
50–59	3848	302	3546	557	2390	499	74	26	2,05	50–59
Неудата	243	133	110	58	40	10	1	1	1,63	Never married
Удата	2784	119	2665	325	1874	389	58	19	2,09	Married
Удовица	532	27	505	81	335	72	13	4	2,07	Widower
Разведена	287	22	265	93	140	28	2	2	1,81	Divorced
Непознато	2	1	1	-	1	-	-	-	2,00	Unknown
60 и више	6465	584	5881	1168	3212	1023	301	177	2,19	60 and over
Неудата	219	153	66	33	27	3	1	2	1,79	Never married
Удата	2750	133	2617	448	1575	455	105	34	2,13	Married
Удовица	3226	250	2976	588	1519	543	187	139	2,29	Widower
Разведена	256	44	212	95	86	22	8	1	1,75	Divorced
Непознато	14	4	10	4	5	-	-	1	1,90	Unknown

2. Женско становништво старо 15 и више година према старости, законском брачном статусу и броју живорођене деце, по општинама и градовима (наставка)
Female population aged 15 and over by age, legal marital status and number of liveborn children, by municipalities and cities (continued)

Регион Област Град – општина	Укупно Total	Није рађала Did not give birth	Жене које су рађале према броју живорођене деце Women who gave birth by the number of liveborn children					Просечан број деце Average number of children	Region Area City – municipality	
			свега All	1	2	3	4			5 и више 5 and more
Ириг	4864	1191	3673	896	2111	484	113	69	2,02	Ириг
Неудата	1082	894	188	95	57	18	10	8	1,86	Never married
Удата	2451	149	2302	494	1426	293	60	29	2,01	Married
Удовица	1072	104	968	209	538	150	40	31	2,15	Widower
Разведена	238	32	206	96	84	22	3	1	1,68	Divorced
Непознато	21	12	9	2	6	1	-	-	1,89	Unknown
15–19	280	274	6	6	-	-	-	-	1,00	15–19
Неудата	276	270	6	6	-	-	-	-	1,00	Never married
Удата	1	1	-	-	-	-	-	-	-	Married
Удовица	-	-	-	-	-	-	-	-	-	Widower
Разведена	-	-	-	-	-	-	-	-	-	Divorced
Непознато	3	3	-	-	-	-	-	-	-	Unknown
20–24	315	243	72	49	22	1	-	-	1,33	20–24
Неудата	253	228	25	16	8	1	-	-	1,40	Never married
Удата	54	12	42	28	14	-	-	-	1,33	Married
Удовица	-	-	-	-	-	-	-	-	-	Widower
Разведена	4	-	4	4	-	-	-	-	1,00	Divorced
Непознато	4	3	1	1	-	-	-	-	1,00	Unknown
25–29	303	152	151	78	60	11	2	-	1,58	25–29
Неудата	155	134	21	13	7	-	1	-	1,48	Never married
Удата	135	15	120	58	51	10	1	-	1,62	Married
Удовица	2	-	2	-	1	1	-	-	2,50	Widower
Разведена	9	1	8	7	1	-	-	-	1,13	Divorced
Непознато	2	2	-	-	-	-	-	-	-	Unknown
30–39	597	147	450	135	236	54	18	7	1,96	30–39
Неудата	179	120	59	23	18	10	5	3	2,14	Never married
Удата	370	24	346	95	202	34	11	4	1,93	Married
Удовица	6	1	5	1	3	1	-	-	2,00	Widower
Разведена	40	2	38	16	12	8	2	-	1,89	Divorced
Непознато	2	-	2	-	1	1	-	-	2,50	Unknown
40–49	757	72	685	134	419	100	19	13	2,07	40–49
Неудата	75	36	39	19	12	3	3	2	2,00	Never married
Удата	584	23	561	83	367	89	12	10	2,11	Married
Удовица	36	1	35	10	18	3	4	-	2,03	Widower
Разведена	58	9	49	22	21	5	-	1	1,71	Divorced
Непознато	4	3	1	-	1	-	-	-	2,00	Unknown
50–59	907	100	807	142	551	90	18	6	2,00	50–59
Неудата	62	42	20	7	9	2	-	2	2,05	Never married
Удата	631	32	599	93	414	74	15	3	2,03	Married
Удовица	143	15	128	21	96	8	2	1	1,97	Widower
Разведена	69	10	59	21	31	6	1	-	1,78	Divorced
Непознато	2	1	1	-	1	-	-	-	2,00	Unknown
60 и више	1705	203	1502	352	823	228	56	43	2,10	60 and over
Неудата	82	64	18	11	3	2	1	1	1,78	Never married
Удата	676	42	634	137	378	86	21	12	2,05	Married
Удовица	885	87	798	177	420	137	34	30	2,18	Widower
Разведена	58	10	48	26	19	3	-	-	1,52	Divorced
Непознато	4	-	4	1	3	-	-	-	1,75	Unknown

2. Женско становништво старо 15 и више година према старости, законском брачном статусу и броју живорођене деце, по општинама и градовима (наставка)
Female population aged 15 and over by age, legal marital status and number of liveborn children, by municipalities and cities (continued)

Регион Област Град – општина	Укупно Total	Није рађала Did not give birth	Жене које су рађале према броју живорођене деце Women who gave birth by the number of liveborn children					Просечан број деце Average number of children	Region Area City – municipality	
			свега All	1	2	3	4			5 и више 5 and more
Пећинци	8337	1866	6471	1372	3736	997	223	143	2,10	Pećinci
Неудата	1804	1483	321	158	96	36	15	16	1,89	Never married
Удата	4685	261	4424	844	2725	683	112	60	2,07	Married
Удовица	1584	93	1491	265	812	259	88	67	2,29	Widower
Разведена	260	28	232	104	101	19	8	-	1,70	Divorced
Непознато	4	1	3	1	2	-	-	-	1,67	Unknown
15–19	559	538	21	17	3	1	-	-	1,24	15–19
Неудата	533	525	8	7	1	-	-	-	1,13	Never married
Удата	24	13	11	8	2	1	-	-	1,36	Married
Удовица	1	-	1	1	-	-	-	-	1,00	Widower
Разведена	1	-	1	1	-	-	-	-	1,00	Divorced
Непознато	-	-	-	-	-	-	-	-	-	Unknown
20–24	605	449	156	110	37	9	-	-	1,35	20–24
Неудата	457	412	45	29	13	3	-	-	1,42	Never married
Удата	139	36	103	76	23	4	-	-	1,30	Married
Удовица	2	1	1	-	-	1	-	-	3,00	Widower
Разведена	6	-	6	4	1	1	-	-	1,50	Divorced
Непознато	1	-	1	1	-	-	-	-	1,00	Unknown
25–29	595	246	349	173	151	17	6	2	1,60	25–29
Неудата	251	206	45	27	14	3	1	-	1,51	Never married
Удата	322	37	285	130	134	14	5	2	1,65	Married
Удовица	3	-	3	2	1	-	-	-	1,33	Widower
Разведена	19	3	16	14	2	-	-	-	1,13	Divorced
Непознато	-	-	-	-	-	-	-	-	-	Unknown
30–39	1183	203	980	247	537	145	31	20	2,03	30–39
Неудата	248	150	98	43	27	15	6	7	2,07	Never married
Удата	864	49	815	176	478	125	24	12	2,05	Married
Удовица	18	-	18	3	12	1	1	1	2,17	Widower
Разведена	53	4	49	25	20	4	-	-	1,57	Divorced
Непознато	-	-	-	-	-	-	-	-	-	Unknown
40–49	1416	124	1292	188	832	221	32	19	2,13	40–49
Неудата	136	80	56	19	20	7	5	5	2,30	Never married
Удата	1166	37	1129	145	747	198	26	13	2,14	Married
Удовица	59	2	57	9	35	12	-	1	2,12	Widower
Разведена	54	5	49	15	29	4	1	-	1,82	Divorced
Непознато	1	-	1	-	1	-	-	-	2,00	Unknown
50–59	1489	117	1372	201	911	211	29	20	2,11	50–59
Неудата	97	52	45	19	16	3	3	4	2,13	Never married
Удата	1111	47	1064	126	746	160	18	14	2,12	Married
Удовица	221	14	207	33	125	43	4	2	2,13	Widower
Разведена	60	4	56	23	24	5	4	-	1,82	Divorced
Непознато	-	-	-	-	-	-	-	-	-	Unknown
60 и више	2490	189	2301	436	1265	393	125	82	2,23	60 and over
Неудата	82	58	24	14	5	5	-	-	1,63	Never married
Удата	1059	42	1017	183	595	181	39	19	2,16	Married
Удовица	1280	76	1204	217	639	202	83	63	2,33	Widower
Разведена	67	12	55	22	25	5	3	-	1,80	Divorced
Непознато	2	1	1	-	1	-	-	-	2,00	Unknown

2. Женско становништво старо 15 и више година према старости, законском брачном статусу и броју живорођене деце, по општинама и градовима (наставка)
Female population aged 15 and over by age, legal marital status and number of liveborn children, by municipalities and cities (continued)

Регион Област Град – општина	Укупно Total	Није рађала Did not give birth	Жене које су рађале према броју живорођене деце Women who gave birth by the number of liveborn children					Просечан број деце Average number of children	Region Area City – municipality	
			свега All	1	2	3	4			5 и више 5 and more
Рума	24182	5860	18322	4554	10750	2223	501	294	1,99	Ruma
Неудата	5259	4511	748	378	231	79	23	37	1,84	Never married
Удата	12839	797	12042	2693	7658	1349	241	101	1,96	Married
Удовица	4729	369	4360	929	2382	690	218	141	2,17	Widower
Разведена	1283	152	1131	534	465	100	18	14	1,70	Divorced
Непознато	72	31	41	20	14	5	1	1	1,78	Unknown
15–19	1553	1498	55	47	7	1	-	-	1,16	15–19
Неудата	1511	1475	36	32	3	1	-	-	1,14	Never married
Удата	37	18	19	15	4	-	-	-	1,21	Married
Удовица	-	-	-	-	-	-	-	-	-	Widower
Разведена	-	-	-	-	-	-	-	-	-	Divorced
Непознато	5	5	-	-	-	-	-	-	-	Unknown
20–24	1588	1308	280	200	60	12	5	3	1,40	20–24
Неудата	1302	1240	62	38	13	6	2	3	1,69	Never married
Удата	262	62	200	146	47	4	3	-	1,32	Married
Удовица	-	-	-	-	-	-	-	-	-	Widower
Разведена	16	2	14	12	-	2	-	-	1,29	Divorced
Непознато	8	4	4	4	-	-	-	-	1,00	Unknown
25–29	1617	825	792	409	326	45	8	4	1,58	25–29
Неудата	773	686	87	43	29	10	3	2	1,77	Never married
Удата	763	130	633	316	279	33	3	2	1,58	Married
Удовица	3	-	3	3	-	-	-	-	1,00	Widower
Разведена	68	7	61	41	16	2	2	-	1,43	Divorced
Непознато	10	2	8	6	2	-	-	-	1,25	Unknown
30–39	3464	711	2753	862	1496	323	48	24	1,87	30–39
Неудата	737	520	217	98	75	27	5	12	1,91	Never married
Удата	2443	157	2286	642	1326	266	41	11	1,89	Married
Удовица	35	1	34	12	18	4	-	-	1,76	Widower
Разведена	235	29	206	108	71	25	1	1	1,62	Divorced
Непознато	14	4	10	2	6	1	1	-	2,10	Unknown
40–49	3767	352	3415	766	2175	374	60	40	1,97	40–49
Неудата	373	202	171	81	60	15	6	9	1,90	Never married
Удата	2905	112	2793	520	1893	310	50	20	1,99	Married
Удовица	156	2	154	36	87	25	2	4	2,06	Widower
Разведена	323	33	290	126	133	22	2	7	1,77	Divorced
Непознато	10	3	7	3	2	2	-	-	1,86	Unknown
50–59	4647	403	4244	770	2915	447	67	45	2,00	50–59
Неудата	283	182	101	49	27	12	5	8	2,05	Never married
Удата	3351	152	3199	489	2315	329	43	23	2,01	Married
Удовица	672	33	639	98	434	82	14	11	2,08	Widower
Разведена	324	28	296	130	135	23	5	3	1,71	Divorced
Непознато	17	8	9	4	4	1	-	-	1,67	Unknown
60 и више	7546	763	6783	1500	3771	1021	313	178	2,12	60 and over
Неудата	280	206	74	37	24	8	2	3	1,81	Never married
Удата	3078	166	2912	565	1794	407	101	45	2,07	Married
Удовица	3863	333	3530	780	1843	579	202	126	2,19	Widower
Разведена	317	53	264	117	110	26	8	3	1,76	Divorced
Непознато	8	5	3	1	-	1	-	1	3,33	Unknown

2. Женско становништво старо 15 и више година према старости, законском брачном статусу и броју живорођене деце, по општинама и градовима (наставка)
Female population aged 15 and over by age, legal marital status and number of liveborn children, by municipalities and cities (continued)

Регион Област Град – општина	Укупно Total	Није рађала Did not give birth	Жене које су рађале према броју живорођене деце Women who gave birth by the number of liveborn children					Просечан број деце Average number of children	Region Area City – municipality	
			свега All	1	2	3	4			5 и више 5 and more
Сремска Митровица	35397	8368	27029	6959	15750	3183	730	407	1,97	Sremska Mitrovica
Неудата	7575	6500	1075	538	325	111	58	43	1,87	Never married
Удата	18990	1171	17819	4135	11186	2006	349	143	1,95	Married
Удовица	6839	478	6361	1460	3470	924	300	207	2,13	Widower
Разведена	1935	186	1749	816	756	140	23	14	1,68	Divorced
Непознато	58	33	25	10	13	2	-	-	1,68	Unknown
15–19	2264	2203	61	50	9	2	-	-	1,21	15–19
Неудата	2219	2191	28	22	5	1	-	-	1,25	Never married
Удата	39	9	30	25	4	1	-	-	1,20	Married
Удовица	1	-	1	1	-	-	-	-	1,00	Widower
Разведена	2	1	1	1	-	-	-	-	1,00	Divorced
Непознато	3	2	1	1	-	-	-	-	1,00	Unknown
20–24	2387	1927	460	317	119	19	4	1	1,38	20–24
Неудата	1905	1799	106	74	16	11	4	1	1,51	Never married
Удата	443	117	326	220	99	7	-	-	1,35	Married
Удовица	1	1	-	-	-	-	-	-	-	Widower
Разведена	35	8	27	22	4	1	-	-	1,22	Divorced
Непознато	3	2	1	1	-	-	-	-	1,00	Unknown
25–29	2336	1142	1194	629	467	71	19	8	1,59	25–29
Неудата	1083	936	147	81	41	12	8	5	1,76	Never married
Удата	1176	193	983	504	412	54	11	2	1,57	Married
Удовица	3	-	3	2	1	-	-	-	1,33	Widower
Разведена	67	8	59	40	13	5	-	1	1,46	Divorced
Непознато	7	5	2	2	-	-	-	-	1,00	Unknown
30–39	5143	1019	4124	1216	2308	484	82	34	1,89	30–39
Неудата	1052	729	323	143	105	38	23	14	1,99	Never married
Удата	3685	255	3430	894	2048	414	56	18	1,91	Married
Удовица	60	3	57	25	20	9	2	1	1,88	Widower
Разведена	339	30	309	154	130	23	1	1	1,60	Divorced
Непознато	7	2	5	-	5	-	-	-	2,00	Unknown
40–49	5717	572	5145	1204	3217	571	102	51	1,96	40–49
Неудата	590	367	223	98	79	20	16	10	1,95	Never married
Удата	4329	159	4170	799	2784	487	67	33	1,99	Married
Удовица	270	11	259	70	150	31	6	2	1,93	Widower
Разведена	519	32	487	235	200	33	13	6	1,70	Divorced
Непознато	9	3	6	2	4	-	-	-	1,67	Unknown
50–59	6539	514	6025	1215	3991	672	102	45	1,97	50–59
Неудата	374	219	155	71	51	19	5	9	2,02	Never married
Удата	4777	196	4581	796	3176	513	69	27	1,99	Married
Удовица	886	45	841	174	540	95	25	7	2,00	Widower
Разведена	494	47	447	174	224	44	3	2	1,75	Divorced
Непознато	8	7	1	-	-	1	-	-	3,00	Unknown
60 и више	11011	991	10020	2328	5639	1364	421	268	2,09	60 and over
Неудата	352	259	93	49	28	10	2	4	1,78	Never married
Удата	4541	242	4299	897	2663	530	146	63	2,04	Married
Удовица	5618	418	5200	1188	2759	789	267	197	2,17	Widower
Разведена	479	60	419	190	185	34	6	4	1,69	Divorced
Непознато	21	12	9	4	4	1	-	-	1,67	Unknown

2. Женско становништво старо 15 и више година према старости, законском брачном статусу и броју живорођене деце, по општинама и градовима (наставка)
Female population aged 15 and over by age, legal marital status and number of liveborn children, by municipalities and cities (continued)

Регион Област Град – општина	Укупно Total	Није рађала Did not give birth	Жене које су рађале према броју живорођене деце Women who gave birth by the number of liveborn children					Просечан број деце Average number of children	Region Area City – municipality	
			свега All	1	2	3	4			5 и више 5 and more
Стара Пазова	28742	7325	21417	4924	12817	2827	565	284	2,01	Stara Pazova
Неудата	6618	5844	774	414	257	65	26	12	1,68	Never married
Удата	15806	1000	14806	3028	9462	1899	307	110	1,99	Married
Удовица	4946	327	4619	984	2549	731	207	148	2,16	Widower
Разведена	1327	136	1191	490	535	127	25	14	1,79	Divorced
Непознато	45	18	27	8	14	5	-	-	1,89	Unknown
15–19	1775	1747	28	25	3	-	-	-	1,11	15–19
Неудата	1749	1736	13	12	1	-	-	-	1,08	Never married
Удата	25	10	15	13	2	-	-	-	1,13	Married
Удовица	-	-	-	-	-	-	-	-	-	Widower
Разведена	-	-	-	-	-	-	-	-	-	Divorced
Непознато	1	1	-	-	-	-	-	-	-	Unknown
20–24	2075	1739	336	251	71	12	2	-	1,30	20–24
Неудата	1712	1635	77	63	10	3	1	-	1,25	Never married
Удата	340	98	242	175	58	8	1	-	1,32	Married
Удовица	1	-	1	1	-	-	-	-	1,00	Widower
Разведена	15	1	14	11	2	1	-	-	1,29	Divorced
Непознато	7	5	2	1	1	-	-	-	1,50	Unknown
25–29	2360	1304	1056	562	424	58	10	2	1,55	25–29
Неудата	1204	1100	104	58	40	1	4	1	1,56	Never married
Удата	1088	189	899	477	364	51	6	1	1,54	Married
Удовица	1	-	1	-	1	-	-	-	2,00	Widower
Разведена	63	12	51	27	18	6	-	-	1,59	Divorced
Непознато	4	3	1	-	1	-	-	-	2,00	Unknown
30–39	4548	1008	3540	1022	2003	433	58	24	1,89	30–39
Неудата	1023	772	251	125	86	28	8	4	1,73	Never married
Удата	3200	215	2985	745	1797	380	47	16	1,93	Married
Удовица	39	-	39	13	22	3	1	-	1,79	Widower
Разведена	274	18	256	136	94	20	2	4	1,64	Divorced
Непознато	12	3	9	3	4	2	-	-	1,89	Unknown
40–49	4449	444	4005	787	2499	588	92	39	2,03	40–49
Неудата	447	277	170	78	64	16	10	2	1,79	Never married
Удата	3458	133	3325	552	2169	503	71	30	2,06	Married
Удовица	209	9	200	48	107	38	3	4	2,07	Widower
Разведена	326	23	303	106	156	30	8	3	1,83	Divorced
Непознато	9	2	7	3	3	1	-	-	1,71	Unknown
50–59	5379	379	5000	731	3503	634	99	33	2,04	50–59
Неудата	243	155	88	42	30	11	2	3	1,82	Never married
Удата	4090	164	3926	473	2858	499	76	20	2,06	Married
Удовица	715	32	683	108	468	87	14	6	2,04	Widower
Разведена	328	28	300	108	145	36	7	4	1,86	Divorced
Непознато	3	-	3	-	2	1	-	-	2,33	Unknown
60 и више	8156	704	7452	1546	4314	1102	304	186	2,12	60 and over
Неудата	240	169	71	36	26	6	1	2	1,77	Never married
Удата	3605	191	3414	593	2214	458	106	43	2,07	Married
Удовица	3981	286	3695	814	1951	603	189	138	2,19	Widower
Разведена	321	54	267	102	120	34	8	3	1,86	Divorced
Непознато	9	4	5	1	3	1	-	-	2,00	Unknown

2. Женско становништво старо 15 и више година према старости, законском брачном статусу и броју живорођене деце, по општинама и градовима (наставка)
Female population aged 15 and over by age, legal marital status and number of liveborn children, by municipalities and cities (continued)

Регион Област Град – општина	Укупно Total	Није рађала Did not give birth	Жене које су рађале према броју живорођене деце Women who gave birth by the number of liveborn children					Просечан број деце Average number of children	Region Area City – municipality	
			свега All	1	2	3	4			5 и више 5 and more
Шид	15147	3451	11696	2824	6770	1524	375	203	2,02	Šid
Неудата	3050	2611	439	216	142	52	17	12	1,82	Never married
Удата	8154	487	7667	1637	4821	938	190	81	2,00	Married
Удовица	3205	236	2969	672	1561	475	157	104	2,18	Widower
Разведена	697	94	603	294	236	57	11	5	1,68	Divorced
Непознато	41	23	18	5	10	2	-	1	2,00	Unknown
15–19	988	960	28	26	2	-	-	-	1,07	15–19
Неудата	957	945	12	11	1	-	-	-	1,08	Never married
Удата	26	11	15	14	1	-	-	-	1,07	Married
Удовица	-	-	-	-	-	-	-	-	-	Widower
Разведена	1	1	-	-	-	-	-	-	-	Divorced
Непознато	4	3	1	1	-	-	-	-	1,00	Unknown
20–24	1025	776	249	187	57	3	1	1	1,29	20–24
Неудата	761	717	44	32	9	1	1	1	1,43	Never married
Удата	248	54	194	145	47	2	-	-	1,26	Married
Удовица	2	-	2	2	-	-	-	-	1,00	Widower
Разведена	10	2	8	7	1	-	-	-	1,13	Divorced
Непознато	4	3	1	1	-	-	-	-	1,00	Unknown
25–29	984	425	559	271	247	32	6	3	1,61	25–29
Неудата	415	351	64	25	28	5	3	3	1,95	Never married
Удата	525	66	459	221	209	27	2	-	1,59	Married
Удовица	-	-	-	-	-	-	-	-	-	Widower
Разведена	41	6	35	25	9	-	1	-	1,34	Divorced
Непознато	3	2	1	-	1	-	-	-	2,00	Unknown
30–39	1982	340	1642	448	945	202	33	14	1,92	30–39
Неудата	359	234	125	55	43	20	3	4	1,96	Never married
Удата	1466	82	1384	326	854	165	29	10	1,95	Married
Удовица	34	5	29	12	12	5	-	-	1,76	Widower
Разведена	116	16	100	55	33	11	1	-	1,58	Divorced
Непознато	7	3	4	-	3	1	-	-	2,25	Unknown
40–49	2428	226	2202	456	1392	284	49	21	2,00	40–49
Неудата	216	124	92	48	25	12	5	2	1,78	Never married
Удата	1905	73	1832	312	1227	243	38	12	2,03	Married
Удовица	128	8	120	30	68	13	5	4	2,05	Widower
Разведена	172	19	153	65	69	16	1	2	1,74	Divorced
Непознато	7	2	5	1	3	-	-	1	2,40	Unknown
50–59	2888	248	2640	467	1774	312	66	21	2,02	50–59
Неудата	170	117	53	23	19	8	2	1	1,85	Never married
Удата	2079	81	1998	292	1400	243	49	14	2,05	Married
Удовица	447	31	416	76	277	46	13	4	2,02	Widower
Разведена	185	14	171	75	77	15	2	2	1,75	Divorced
Непознато	7	5	2	1	1	-	-	-	1,50	Unknown
60 и више	4852	476	4376	969	2353	691	220	143	2,17	60 and over
Неудата	172	123	49	22	17	6	3	1	1,86	Never married
Удата	1905	120	1785	327	1083	258	72	45	2,13	Married
Удовица	2594	192	2402	552	1204	411	139	96	2,22	Widower
Разведена	172	36	136	67	47	15	6	1	1,73	Divorced
Непознато	9	5	4	1	2	1	-	-	2,00	Unknown

2. Женско становништво старо 15 и више година према старости, законском брачном статусу и броју живорођене деце, по општинама и градовима (наставак)
Female population aged 15 and over by age, legal marital status and number of liveborn children, by municipalities and cities (continued)

Регион Област Град – општина	Укупно Total	Није рађала Did not give birth	Жене које су рађале према броју живорођене деце Women who gave birth by the number of liveborn children					Просечан број деце Average number of children	Region Area City – municipality	
			свега All	1	2	3	4			5 и више 5 and more
СРБИЈА–ЈУГ	1572082	360750	1211332	292093	709443	155210	35724	18862	2,01	СРБИЈА–ЈУГ
Неудата	321621	280508	41113	20890	13179	4299	1704	1041	1,78	Never married
Удата	890072	48379	841693	176631	526675	107500	21458	9429	2,01	Married
Удовица	282356	21193	261163	63435	140486	37930	11428	7884	2,11	Widower
Разведена	72373	7774	64599	30096	27956	5116	999	432	1,67	Divorced
Непознато	5660	2896	2764	1041	1147	365	135	76	1,96	Unknown
15–19	100537	97641	2896	2356	490	47	3	-	1,20	15–19
Неудата	97357	96061	1296	1049	221	25	1	-	1,21	Never married
Удата	2467	981	1486	1211	252	22	1	-	1,20	Married
Удовица	11	5	6	5	-	-	1	-	1,50	Widower
Разведена	81	19	62	57	5	-	-	-	1,08	Divorced
Непознато	621	575	46	34	12	-	-	-	1,26	Unknown
20–24	106696	84178	22518	14585	6684	1021	179	49	1,42	20–24
Неудата	82954	78557	4397	2753	1169	347	99	29	1,52	Never married
Удата	21812	4751	17061	11039	5300	629	75	18	1,40	Married
Удовица	66	6	60	38	16	5	1	-	1,48	Widower
Разведена	957	162	795	628	147	18	1	1	1,24	Divorced
Непознато	907	702	205	127	52	22	3	1	1,53	Unknown
25–29	107003	50662	56341	25775	24664	4662	936	304	1,68	25–29
Неудата	48942	42596	6346	3286	1933	678	299	150	1,77	Never married
Удата	54255	7324	46931	20462	21915	3821	595	138	1,68	Married
Удовица	248	17	231	115	85	22	5	4	1,72	Widower
Разведена	2879	367	2512	1759	621	104	20	8	1,37	Divorced
Непознато	679	358	321	153	110	37	17	4	1,79	Unknown
30–39	227432	42485	184947	49691	104166	24521	4869	1700	1,95	30–39
Неудата	44416	31390	13026	5908	4493	1525	681	419	1,89	Never married
Удата	166865	9501	157364	36669	93922	21732	3887	1154	1,98	Married
Удовица	2260	105	2155	661	1091	295	72	36	1,96	Widower
Разведена	12791	1151	11640	6186	4343	859	183	69	1,60	Divorced
Непознато	1100	338	762	267	317	110	46	22	2,02	Unknown
40–49	235599	21680	213919	39673	135295	30622	5930	2399	2,06	40–49
Неудата	20987	12977	8010	3638	2744	1007	375	246	1,89	Never married
Удата	186993	6629	180364	27288	119471	26780	4951	1874	2,09	Married
Удовица	9450	435	9015	1824	5421	1343	299	128	2,07	Widower
Разведена	17479	1436	16043	6754	7448	1423	278	140	1,73	Divorced
Непознато	690	203	487	169	211	69	27	11	1,99	Unknown
50–59	284113	20439	263674	44698	177416	32337	6246	2977	2,04	50–59
Неудата	13803	8784	5019	2526	1731	476	160	126	1,76	Never married
Удата	216085	7875	208210	29344	145739	26089	4840	2198	2,07	Married
Удовица	34940	1817	33123	6005	21342	4253	984	539	2,07	Widower
Разведена	18718	1777	16941	6709	8422	1466	245	99	1,74	Divorced
Непознато	567	186	381	114	182	53	17	15	2,09	Unknown
60 и више	510702	43665	467037	115315	260728	62000	17561	11433	2,06	60 and over
Неудата	13162	10143	3019	1730	888	241	89	71	1,66	Never married
Удата	241595	11318	230277	50618	140076	28427	7109	4047	2,03	Married
Удовица	235381	18808	216573	54787	112531	32012	10066	7177	2,12	Widower
Разведена	19468	2862	16606	8003	6970	1246	272	115	1,65	Divorced
Непознато	1096	534	562	177	263	74	25	23	2,08	Unknown

2. Женско становништво старо 15 и више година према старости, законском брачном статусу и броју живорођене деце, по општинама и градовима (наставак)
Female population aged 15 and over by age, legal marital status and number of liveborn children, by municipalities and cities (continued)

Регион Област Град – општина	Укупно Total	Није рађала Did not give birth	Жене које су рађале према броју живорођене деце Women who gave birth by the number of liveborn children					Просечан број деце Average number of children	Region Area City – municipality	
			свега All	1	2	3	4			5 и више 5 and more
Регион Шумадије и Западне Србије	886010	208656	677354	156165	391066	94784	22696	12643	2,05	Region Šumadije i Zapadne Srbije
Неудата	181990	163653	18337	10071	5412	1746	666	442	1,71	Never married
Удата	503533	28057	475476	94785	292615	67432	14184	6460	2,05	Married
Удовица	158645	11379	147266	34414	77504	22632	7230	5486	2,16	Widower
Разведена	39266	4275	34991	16403	15011	2804	551	222	1,67	Divorced
Непознато	2576	1292	1284	492	524	170	65	33	1,95	Unknown
15–19	57137	55720	1417	1180	218	19	-	-	1,18	15–19
Неудата	55336	54846	490	405	75	10	-	-	1,19	Never married
Удата	1474	602	872	728	135	9	-	-	1,18	Married
Удовица	5	3	2	2	-	-	-	-	1,00	Widower
Разведена	45	9	36	32	4	-	-	-	1,11	Divorced
Непознато	277	260	17	13	4	-	-	-	1,24	Unknown
20–24	61511	49203	12308	8088	3652	476	68	24	1,40	20–24
Неудата	47572	45827	1745	1200	404	101	25	15	1,43	Never married
Удата	12974	2965	10009	6451	3144	363	43	8	1,40	Married
Удовица	34	1	33	23	8	2	-	-	1,36	Widower
Разведена	532	91	441	363	72	6	-	-	1,19	Divorced
Непознато	399	319	80	51	24	4	-	1	1,45	Unknown
25–29	61224	29636	31588	14211	13983	2788	472	134	1,68	25–29
Неудата	27350	24785	2565	1454	740	215	107	49	1,67	Never married
Удата	31847	4495	27352	11620	12803	2500	351	78	1,70	Married
Удовица	149	12	137	66	52	15	2	2	1,74	Widower
Разведена	1609	206	1403	1004	340	49	7	3	1,34	Divorced
Непознато	269	138	131	67	48	9	5	2	1,69	Unknown
30–39	129560	25117	104443	27070	58019	15445	2988	921	1,98	30–39
Неудата	24511	18666	5845	2911	1882	643	244	165	1,80	Never married
Удата	96166	5578	90588	20219	53004	14083	2586	696	2,02	Married
Удовица	1302	61	1241	386	629	163	44	19	1,95	Widower
Разведена	7049	658	6391	3409	2358	500	92	32	1,59	Divorced
Непознато	532	154	378	145	146	56	22	9	1,97	Unknown
40–49	134222	12903	121319	21591	75369	19027	3853	1479	2,09	40–49
Неудата	11877	8076	3801	1901	1166	451	167	116	1,83	Never married
Удата	107062	3743	103319	14786	67028	16941	3346	1218	2,13	Married
Удовица	5511	235	5276	1082	3118	838	170	68	2,07	Widower
Разведена	9459	761	8698	3741	3961	765	157	74	1,72	Divorced
Непознато	313	88	225	81	96	32	13	3	1,94	Unknown
50–59	165470	12154	153316	24798	102108	20384	4052	1974	2,07	50–59
Неудата	7895	5436	2459	1337	771	214	85	52	1,70	Never married
Удата	126274	4629	121645	16188	84095	16650	3197	1515	2,10	Married
Удовица	20599	1030	19569	3461	12477	2664	621	346	2,09	Widower
Разведена	10438	979	9459	3758	4681	824	140	56	1,74	Divorced
Непознато	264	80	184	54	84	32	9	5	2,08	Unknown
60 и више	276886	23923	252963	59227	137717	36645	11263	8111	2,13	60 and over
Неудата	7449	6017	1432	863	374	112	38	45	1,66	Never married
Удата	127736	6045	121691	24793	72406	16886	4661	2945	2,11	Married
Удовица	131045	10037	121008	29394	61220	18950	6393	5051	2,18	Widower
Разведена	10134	1571	8563	4096	3595	660	155	57	1,66	Divorced
Непознато	522	253	269	81	122	37	16	13	2,15	Unknown

2. Женско становништво старо 15 и више година према старости, законском брачном статусу и броју живорођене деце, по општинама и градовима (наставак)
Female population aged 15 and over by age, legal marital status and number of liveborn children, by municipalities and cities (continued)

Регион Област Град – општина	Укупно Total	Није рађала Did not give birth	Жене које су рађале према броју живорођене деце Women who gave birth by the number of liveborn children					Просечан број деце Average number of children	Region Area City – municipality	
			свега All	1	2	3	4			5 и више 5 and more
Златиборска област	124719	30078	94641	16866	54641	16254	4294	2586	2,19	Zlatiborska oblast
Неудата	25396	24039	1357	817	365	123	29	23	1,60	Never married
Удата	73000	4105	68895	10764	42467	11710	2684	1270	2,16	Married
Удовица	21738	1328	20410	3404	10143	4084	1512	1267	2,43	Widower
Разведена	4287	452	3835	1830	1614	311	59	21	1,66	Divorced
Непознато	298	154	144	51	52	26	10	5	2,09	Unknown
15–19	8212	8087	125	107	18	-	-	-	1,14	15–19
Неудата	7962	7949	13	12	1	-	-	-	1,08	Never married
Удата	205	100	105	89	16	-	-	-	1,15	Married
Удовица	-	-	-	-	-	-	-	-	-	Widower
Разведена	7	2	5	4	1	-	-	-	1,20	Divorced
Непознато	38	36	2	2	-	-	-	-	1,00	Unknown
20–24	9030	7530	1500	1020	429	47	3	1	1,36	20–24
Неудата	7148	7060	88	69	16	3	-	-	1,25	Never married
Удата	1780	427	1353	902	405	42	3	1	1,37	Married
Удовица	4	1	3	1	1	1	-	-	2,00	Widower
Разведена	58	7	51	46	5	-	-	-	1,10	Divorced
Непознато	40	35	5	2	2	1	-	-	1,80	Unknown
25–29	8256	4180	4076	1768	1909	337	50	12	1,69	25–29
Неудата	3648	3488	160	107	42	7	3	1	1,46	Never married
Удата	4369	655	3714	1517	1818	322	46	11	1,71	Married
Удовица	11	-	11	6	3	2	-	-	1,64	Widower
Разведена	209	23	186	136	44	6	-	-	1,30	Divorced
Непознато	19	14	5	2	2	-	1	-	2,00	Unknown
30–39	17230	3370	13860	3142	8050	2203	364	101	2,01	30–39
Неудата	2830	2463	367	215	95	38	11	8	1,66	Never married
Удата	13403	824	12579	2461	7591	2097	340	90	2,05	Married
Удовица	161	8	153	40	90	17	6	-	1,93	Widower
Разведена	800	61	739	420	265	47	5	2	1,52	Divorced
Непознато	36	14	22	6	9	4	2	1	2,32	Unknown
40–49	19981	1923	18058	2573	11533	3145	627	180	2,14	40–49
Неудата	1562	1201	361	205	104	38	9	5	1,64	Never married
Удата	16479	598	15881	1805	10446	2900	567	163	2,18	Married
Удовица	835	23	812	134	514	126	30	8	2,10	Widower
Разведена	1064	90	974	411	463	75	21	4	1,71	Divorced
Непознато	41	11	30	18	6	6	-	-	1,60	Unknown
50–59	23523	1705	21818	2675	14471	3660	685	327	2,16	50–59
Неудата	1048	813	235	136	69	24	3	3	1,60	Never married
Удата	18548	664	17884	1754	12235	3052	568	275	2,19	Married
Удовица	2852	121	2731	398	1702	486	100	45	2,17	Widower
Разведена	1045	98	947	380	455	95	13	4	1,74	Divorced
Непознато	30	9	21	7	10	3	1	-	1,90	Unknown
60 и више	38487	3283	35204	5581	18231	6862	2565	1965	2,40	60 and over
Неудата	1198	1065	133	73	38	13	3	6	1,79	Never married
Удата	18216	837	17379	2236	9956	3297	1160	730	2,36	Married
Удовица	17875	1175	16700	2825	7833	3452	1376	1214	2,50	Widower
Разведена	1104	171	933	433	381	88	20	11	1,72	Divorced
Непознато	94	35	59	14	23	12	6	4	2,39	Unknown

2. Женско становништво старо 15 и више година према старости, законском брачном статусу и броју живорођене деце, по општинама и градовима (наставка)
Female population aged 15 and over by age, legal marital status and number of liveborn children, by municipalities and cities (continued)

Регион Област Град – општина	Укупно Total	Није рађала Did not give birth	Жене које су рађале према броју живорођене деце Women who gave birth by the number of liveborn children					Просечан број деце Average number of children	Region Area City – municipality	
			свега All	1	2	3	4			5 и више 5 and more
Ариље	8102	1795	6307	1208	3985	899	156	59	2,04	Arijlje
Неудата	1584	1423	161	82	53	19	4	3	1,73	Never married
Удата	4770	245	4525	748	3078	597	78	24	2,02	Married
Удовица	1430	84	1346	269	720	262	67	28	2,17	Widower
Разведена	271	25	246	102	123	13	5	3	1,74	Divorced
Непознато	47	18	29	7	11	8	2	1	2,28	Unknown
15–19	551	541	10	9	1	-	-	-	1,10	15–19
Неудата	529	527	2	2	-	-	-	-	1,00	Never married
Удата	17	9	8	7	1	-	-	-	1,13	Married
Удовица	-	-	-	-	-	-	-	-	-	Widower
Разведена	-	-	-	-	-	-	-	-	-	Divorced
Непознато	5	5	-	-	-	-	-	-	-	Unknown
20–24	596	468	128	84	41	3	-	-	1,37	20–24
Неудата	432	420	12	10	2	-	-	-	1,17	Never married
Удата	150	39	111	70	38	3	-	-	1,40	Married
Удовица	-	-	-	-	-	-	-	-	-	Widower
Разведена	4	1	3	3	-	-	-	-	1,00	Divorced
Непознато	10	8	2	1	1	-	-	-	1,50	Unknown
25–29	552	265	287	111	142	29	5	-	1,75	25–29
Неудата	232	215	17	8	7	2	-	-	1,65	Never married
Удата	296	45	251	90	129	27	5	-	1,79	Married
Удовица	2	-	2	2	-	-	-	-	1,00	Widower
Разведена	18	2	16	11	5	-	-	-	1,31	Divorced
Непознато	4	3	1	-	1	-	-	-	2,00	Unknown
30–39	1165	143	1022	200	661	139	17	5	1,99	30–39
Неудата	152	111	41	23	13	1	3	1	1,73	Never married
Удата	952	30	922	151	619	135	13	4	2,03	Married
Удовица	9	-	9	1	7	1	-	-	2,00	Widower
Разведена	51	2	49	25	21	2	1	-	1,57	Divorced
Непознато	1	-	1	-	1	-	-	-	2,00	Unknown
40–49	1291	81	1210	165	843	168	26	8	2,07	40–49
Неудата	102	48	54	23	20	10	1	-	1,80	Never married
Удата	1050	26	1024	111	742	143	20	8	2,10	Married
Удовица	55	-	55	7	39	8	1	-	2,05	Widower
Разведена	79	7	72	21	42	5	4	-	1,89	Divorced
Непознато	5	-	5	3	-	2	-	-	1,80	Unknown
50–59	1515	103	1412	187	1031	168	21	5	2,03	50–59
Неудата	65	45	20	9	6	4	-	1	1,95	Never married
Удата	1199	45	1154	130	870	138	14	2	2,04	Married
Удовица	181	5	176	30	115	22	7	2	2,08	Widower
Разведена	70	8	62	18	40	4	-	-	1,77	Divorced
Непознато	-	-	-	-	-	-	-	-	-	Unknown
60 и више	2432	194	2238	452	1266	392	87	41	2,12	60 and over
Неудата	72	57	15	7	5	2	-	1	1,87	Never married
Удата	1106	51	1055	189	679	151	26	10	2,04	Married
Удовица	1183	79	1104	229	559	231	59	26	2,20	Widower
Разведена	49	5	44	24	15	2	-	3	1,82	Divorced
Непознато	22	2	20	3	8	6	2	1	2,50	Unknown

2. Женско становништво старо 15 и више година према старости, законском брачном статусу и броју живорођене деце, по општинама и градовима (наставак)
Female population aged 15 and over by age, legal marital status and number of liveborn children, by municipalities and cities (continued)

Регион Област Град – општина	Укупно Total	Није рађала Did not give birth	Жене које су рађале према броју живорођене деце Women who gave birth by the number of liveborn children					Просечан број деце Average number of children	Region Area City – municipality	
			свега All	1	2	3	4			5 и више 5 and more
Бајина Башта	11352	2331	9021	1472	5664	1455	309	121	2,11	Bajina Bašta
Неудата	1985	1863	122	65	40	14	2	1	1,64	Never married
Удата	6778	301	6477	950	4353	975	157	42	2,08	Married
Удовица	2183	116	2067	285	1120	441	145	76	2,35	Widower
Разведена	377	36	341	166	148	21	5	1	1,61	Divorced
Непознато	29	15	14	6	3	4	-	1	2,07	Unknown
15–19	715	697	18	15	3	-	-	-	1,17	15–19
Неудата	690	688	2	2	-	-	-	-	1,00	Never married
Удата	17	4	13	10	3	-	-	-	1,23	Married
Удовица	-	-	-	-	-	-	-	-	-	Widower
Разведена	1	-	1	1	-	-	-	-	1,00	Divorced
Непознато	7	5	2	2	-	-	-	-	1,00	Unknown
20–24	736	593	143	93	43	7	-	-	1,40	20–24
Неудата	553	546	7	3	3	1	-	-	1,71	Never married
Удата	176	42	134	88	40	6	-	-	1,39	Married
Удовица	-	-	-	-	-	-	-	-	-	Widower
Разведена	2	-	2	2	-	-	-	-	1,00	Divorced
Непознато	5	5	-	-	-	-	-	-	-	Unknown
25–29	710	313	397	155	212	26	4	-	1,70	25–29
Неудата	282	269	13	8	5	-	-	-	1,38	Never married
Удата	406	42	364	131	203	26	4	-	1,73	Married
Удовица	-	-	-	-	-	-	-	-	-	Widower
Разведена	21	1	20	16	4	-	-	-	1,20	Divorced
Непознато	1	1	-	-	-	-	-	-	-	Unknown
30–39	1544	240	1304	273	809	196	19	7	1,99	30–39
Неудата	205	175	30	19	7	2	1	1	1,60	Never married
Удата	1264	60	1204	216	778	187	17	6	2,02	Married
Удовица	19	1	18	5	9	3	1	-	2,00	Widower
Разведена	55	4	51	33	15	3	-	-	1,41	Divorced
Непознато	1	-	1	-	-	1	-	-	3,00	Unknown
40–49	1785	110	1675	236	1163	247	24	5	2,05	40–49
Неудата	97	59	38	19	14	4	1	-	1,66	Never married
Удата	1500	44	1456	169	1038	226	18	5	2,08	Married
Удовица	84	2	82	6	62	12	2	-	2,12	Widower
Разведена	101	5	96	40	49	4	3	-	1,69	Divorced
Непознато	3	-	3	2	-	1	-	-	1,67	Unknown
50–59	2139	121	2018	218	1491	263	38	8	2,07	50–59
Неудата	73	51	22	11	7	4	-	-	1,68	Never married
Удата	1696	50	1646	137	1258	217	29	5	2,09	Married
Удовица	279	13	266	36	183	36	8	3	2,10	Widower
Разведена	88	5	83	34	42	6	1	-	1,69	Divorced
Непознато	3	2	1	-	1	-	-	-	2,00	Unknown
60 и више	3723	257	3466	482	1943	716	224	101	2,30	60 and over
Неудата	85	75	10	3	4	3	-	-	2,00	Never married
Удата	1719	59	1660	199	1033	313	89	26	2,23	Married
Удовица	1801	100	1701	238	866	390	134	73	2,40	Widower
Разведена	109	21	88	40	38	8	1	1	1,69	Divorced
Непознато	9	2	7	2	2	2	-	1	2,43	Unknown

2. Женско становништво старо 15 и више година према старости, законском брачном статусу и броју живорођене деце, по општинама и градовима (наставка)
Female population aged 15 and over by age, legal marital status and number of liveborn children, by municipalities and cities (continued)

Регион Област Град – општина	Укупно Total	Није рађала Did not give birth	Жене које су рађале према броју живорођене деце Women who gave birth by the number of liveborn children					Просечан број деце Average number of children	Region Area City – municipality	
			свега All	1	2	3	4			5 и више 5 and more
Косјерић	5354	1005	4349	1050	2700	522	60	17	1,92	Kosjerić
Неудата	793	744	49	37	10	2	-	-	1,29	Never married
Удата	3150	155	2995	613	1988	347	38	9	1,95	Married
Удовица	1242	88	1154	332	634	160	20	8	1,91	Widower
Разведена	160	14	146	66	67	11	2	-	1,65	Divorced
Непознато	9	4	5	2	1	2	-	-	2,00	Unknown
15–19	278	271	7	7	-	-	-	-	1,00	15–19
Неудата	264	263	1	1	-	-	-	-	1,00	Never married
Удата	12	6	6	6	-	-	-	-	1,00	Married
Удовица	-	-	-	-	-	-	-	-	-	Widower
Разведена	-	-	-	-	-	-	-	-	-	Divorced
Непознато	2	2	-	-	-	-	-	-	-	Unknown
20–24	312	242	70	43	25	2	-	-	1,41	20–24
Неудата	233	230	3	3	-	-	-	-	1,00	Never married
Удата	78	11	67	40	25	2	-	-	1,43	Married
Удовица	-	-	-	-	-	-	-	-	-	Widower
Разведена	-	-	-	-	-	-	-	-	-	Divorced
Непознато	1	1	-	-	-	-	-	-	-	Unknown
25–29	276	118	158	66	77	14	1	-	1,68	25–29
Неудата	105	99	6	6	-	-	-	-	1,00	Never married
Удата	166	19	147	56	76	14	1	-	1,73	Married
Удовица	-	-	-	-	-	-	-	-	-	Widower
Разведена	5	-	5	4	1	-	-	-	1,20	Divorced
Непознато	-	-	-	-	-	-	-	-	-	Unknown
30–39	676	113	563	120	351	82	9	1	1,97	30–39
Неудата	91	78	13	8	4	1	-	-	1,46	Never married
Удата	547	32	515	95	334	77	8	1	2,00	Married
Удовица	7	-	7	4	1	1	1	-	1,86	Widower
Разведена	28	2	26	13	11	2	-	-	1,58	Divorced
Непознато	3	1	2	-	1	1	-	-	2,50	Unknown
40–49	791	42	749	118	518	96	12	5	2,02	40–49
Неудата	30	20	10	10	-	-	-	-	1,00	Never married
Удата	675	18	657	86	463	92	11	5	2,07	Married
Удовица	47	1	46	7	35	4	-	-	1,93	Widower
Разведена	38	3	35	14	20	-	1	-	1,66	Divorced
Непознато	1	-	1	1	-	-	-	-	1,00	Unknown
50–59	1049	52	997	179	708	98	9	3	1,95	50–59
Неудата	27	21	6	4	2	-	-	-	1,33	Never married
Удата	826	21	805	126	593	77	7	2	1,97	Married
Удовица	148	7	141	32	90	17	1	1	1,93	Widower
Разведена	47	3	44	17	23	3	1	-	1,73	Divorced
Непознато	1	-	1	-	-	1	-	-	3,00	Unknown
60 и више	1972	167	1805	517	1021	230	29	8	1,89	60 and over
Неудата	43	33	10	5	4	1	-	-	1,60	Never married
Удата	846	48	798	204	497	85	11	1	1,88	Married
Удовица	1040	80	960	289	508	138	18	7	1,91	Widower
Разведена	42	6	36	18	12	6	-	-	1,67	Divorced
Непознато	1	-	1	1	-	-	-	-	1,00	Unknown

2. Женско становништво старо 15 и више година према старости, законском брачном статусу и броју живорођене деце, по општинама и градовима (наставка)
Female population aged 15 and over by age, legal marital status and number of liveborn children, by municipalities and cities (continued)

Регион Област Град – општина	Укупно Total	Није рађала Did not give birth	Жене које су рађале према броју живорођене деце Women who gave birth by the number of liveborn children					Просечан број деце Average number of children	Region Area City – municipality	
			свега All	1	2	3	4			5 и више 5 and more
Нова Варош	7349	1772	5577	716	3107	1296	316	142	2,31	Nova Varoš
Неудата	1491	1423	68	43	14	9	1	1	1,60	Never married
Удата	4357	233	4124	453	2527	927	172	45	2,24	Married
Удовица	1259	78	1181	130	479	340	139	93	2,70	Widower
Разведена	219	28	191	87	81	17	4	2	1,72	Divorced
Непознато	23	10	13	3	6	3	-	1	2,23	Unknown
15–19	443	437	6	6	-	-	-	-	1,00	15–19
Неудата	430	430	-	-	-	-	-	-	-	Never married
Удата	13	7	6	6	-	-	-	-	1,00	Married
Удовица	-	-	-	-	-	-	-	-	-	Widower
Разведена	-	-	-	-	-	-	-	-	-	Divorced
Непознато	-	-	-	-	-	-	-	-	-	Unknown
20–24	531	458	73	49	22	2	-	-	1,36	20–24
Неудата	444	441	3	3	-	-	-	-	1,00	Never married
Удата	82	15	67	44	21	2	-	-	1,37	Married
Удовица	1	-	1	-	1	-	-	-	2,00	Widower
Разведена	2	-	2	2	-	-	-	-	1,00	Divorced
Непознато	2	2	-	-	-	-	-	-	-	Unknown
25–29	431	226	205	77	105	22	-	1	1,75	25–29
Неудата	195	189	6	3	3	-	-	-	1,50	Never married
Удата	220	34	186	65	99	21	-	1	1,78	Married
Удовица	1	-	1	-	-	1	-	-	3,00	Widower
Разведена	13	1	12	9	3	-	-	-	1,25	Divorced
Непознато	2	2	-	-	-	-	-	-	-	Unknown
30–39	805	152	653	119	392	124	12	6	2,08	30–39
Неудата	126	116	10	6	-	3	-	1	2,20	Never married
Удата	643	36	607	98	377	116	11	5	2,10	Married
Удовица	8	-	8	2	4	1	1	-	2,13	Widower
Разведена	25	-	25	12	10	3	-	-	1,64	Divorced
Непознато	3	-	3	1	1	1	-	-	2,00	Unknown
40–49	1062	88	974	110	632	201	25	6	2,17	40–49
Неудата	83	57	26	19	5	2	-	-	1,35	Never married
Удата	889	28	861	69	576	187	24	5	2,22	Married
Удовица	51	-	51	10	30	10	1	-	2,04	Widower
Разведена	35	3	32	11	19	1	-	1	1,78	Divorced
Непознато	4	-	4	1	2	1	-	-	2,00	Unknown
50–59	1500	143	1357	116	857	343	34	7	2,24	50–59
Неудата	92	77	15	7	5	2	1	-	1,80	Never married
Удата	1197	47	1150	72	753	291	27	7	2,26	Married
Удовица	150	7	143	14	79	45	5	-	2,29	Widower
Разведена	58	11	47	22	19	5	1	-	1,68	Divorced
Непознато	3	1	2	1	1	-	-	-	1,50	Unknown
60 и више	2577	268	2309	239	1099	604	245	122	2,56	60 and over
Неудата	121	113	8	5	1	2	-	-	1,63	Never married
Удата	1313	66	1247	99	701	310	110	27	2,42	Married
Удовица	1048	71	977	104	365	283	132	93	2,80	Widower
Разведена	86	13	73	31	30	8	3	1	1,84	Divorced
Непознато	9	5	4	-	2	1	-	1	3,00	Unknown

2. Женско становништво старо 15 и више година према старости, законском брачном статусу и броју живорођене деце, по општинама и градовима (наставка)
Female population aged 15 and over by age, legal marital status and number of liveborn children, by municipalities and cities (continued)

Регион Област Град – општина	Укупно Total	Није рађала Did not give birth	Жене које су рађале према броју живорођене деце Women who gave birth by the number of liveborn children					Просечан број деце Average number of children	Region Area City – municipality	
			свега All	1	2	3	4			5 и више 5 and more
Пожега	13280	2973	10307	2296	6660	1112	171	68	1,94	Požega
Неудата	2491	2321	170	95	53	14	5	3	1,64	Never married
Удата	7623	405	7218	1380	4987	740	83	28	1,95	Married
Удовица	2644	185	2459	600	1439	311	75	34	2,00	Widower
Разведена	485	41	444	212	178	45	7	2	1,67	Divorced
Непознато	37	21	16	9	3	2	1	1	2,00	Unknown
15–19	856	847	9	8	1	-	-	-	1,11	15–19
Неудата	827	826	1	1	-	-	-	-	1,00	Never married
Удата	18	11	7	7	-	-	-	-	1,00	Married
Удовица	-	-	-	-	-	-	-	-	-	Widower
Разведена	1	-	1	-	1	-	-	-	2,00	Divorced
Непознато	10	10	-	-	-	-	-	-	-	Unknown
20–24	829	692	137	95	39	3	-	-	1,33	20–24
Неудата	658	650	8	5	2	1	-	-	1,50	Never married
Удата	155	35	120	83	35	2	-	-	1,33	Married
Удовица	-	-	-	-	-	-	-	-	-	Widower
Разведена	10	1	9	7	2	-	-	-	1,22	Divorced
Непознато	6	6	-	-	-	-	-	-	-	Unknown
25–29	822	419	403	181	194	25	3	-	1,63	25–29
Неудата	368	348	20	13	6	1	-	-	1,40	Never married
Удата	439	71	368	158	184	23	3	-	1,65	Married
Удовица	-	-	-	-	-	-	-	-	-	Widower
Разведена	14	-	14	10	3	1	-	-	1,36	Divorced
Непознато	1	-	1	-	1	-	-	-	2,00	Unknown
30–39	1747	305	1442	339	881	193	20	9	1,95	30–39
Неудата	263	213	50	25	16	4	3	2	1,84	Never married
Удата	1377	84	1293	265	825	183	15	5	1,97	Married
Удовица	21	1	20	4	16	-	-	-	1,80	Widower
Разведена	84	7	77	45	24	6	1	1	1,56	Divorced
Непознато	2	-	2	-	-	-	1	1	5,50	Unknown
40–49	1993	197	1796	324	1219	215	30	8	1,99	40–49
Неудата	170	128	42	23	10	6	2	1	1,76	Never married
Удата	1621	59	1562	235	1101	195	24	7	2,02	Married
Удовица	81	4	77	15	57	3	2	-	1,90	Widower
Разведена	116	6	110	46	51	11	2	-	1,72	Divorced
Непознато	5	-	5	5	-	-	-	-	1,00	Unknown
50–59	2594	157	2437	357	1822	219	28	11	1,98	50–59
Неудата	102	72	30	15	13	2	-	-	1,57	Never married
Удата	2057	59	1998	240	1558	174	19	7	2,00	Married
Удовица	312	16	296	49	216	22	6	3	1,99	Widower
Разведена	121	10	111	52	35	20	3	1	1,79	Divorced
Непознато	2	-	2	1	-	1	-	-	2,00	Unknown
60 и више	4439	356	4083	992	2504	457	90	40	1,95	60 and over
Неудата	103	84	19	13	6	-	-	-	1,32	Never married
Удата	1956	86	1870	392	1284	163	22	9	1,92	Married
Удовица	2230	164	2066	532	1150	286	67	31	2,00	Widower
Разведена	139	17	122	52	62	7	1	-	1,65	Divorced
Непознато	11	5	6	3	2	1	-	-	1,67	Unknown

2. Женско становништво старо 15 и више година према старости, законском брачном статусу и броју живорођене деце, по општинама и градовима (наставка)
Female population aged 15 and over by age, legal marital status and number of liveborn children, by municipalities and cities (continued)

Регион Област Град – општина	Укупно Total	Није рађала Did not give birth	Жене које су рађале према броју живорођене деце Women who gave birth by the number of liveborn children					Просечан број деце Average number of children	Region Area City – municipality	
			свега All	1	2	3	4			5 и више 5 and more
Прибој	11953	3027	8926	1112	5047	1954	526	287	2,34	Priboj
Неудата	2601	2432	169	98	55	14	1	1	1,53	Never married
Удата	7032	408	6624	712	4143	1384	291	94	2,24	Married
Удовица	1979	135	1844	160	747	518	229	190	2,86	Widower
Разведена	304	31	273	137	95	37	2	2	1,67	Divorced
Непознато	37	21	16	5	7	1	3	-	2,13	Unknown
15–19	744	738	6	6	-	-	-	-	1,00	15–19
Неудата	730	729	1	1	-	-	-	-	1,00	Never married
Удата	10	6	4	4	-	-	-	-	1,00	Married
Удовица	-	-	-	-	-	-	-	-	-	Widower
Разведена	1	-	1	1	-	-	-	-	1,00	Divorced
Непознато	3	3	-	-	-	-	-	-	-	Unknown
20–24	878	779	99	67	27	5	-	-	1,37	20–24
Неудата	758	743	15	13	2	-	-	-	1,13	Never married
Удата	116	34	82	53	25	4	-	-	1,40	Married
Удовица	-	-	-	-	-	-	-	-	-	Widower
Разведена	1	-	1	1	-	-	-	-	1,00	Divorced
Непознато	3	2	1	-	-	1	-	-	3,00	Unknown
25–29	755	441	314	148	142	21	3	-	1,61	25–29
Неудата	401	377	24	18	5	1	-	-	1,29	Never married
Удата	332	61	271	114	134	20	3	-	1,68	Married
Удовица	3	-	3	1	2	-	-	-	1,67	Widower
Разведена	18	2	16	15	1	-	-	-	1,06	Divorced
Непознато	1	1	-	-	-	-	-	-	-	Unknown
30–39	1486	311	1175	247	720	189	12	7	1,99	30–39
Неудата	295	240	55	31	18	6	-	-	1,55	Never married
Удата	1104	61	1043	181	670	173	12	7	2,04	Married
Удовица	13	1	12	2	8	2	-	-	2,00	Widower
Разведена	69	6	63	32	23	8	-	-	1,62	Divorced
Непознато	5	3	2	1	1	-	-	-	1,50	Unknown
40–49	1961	207	1754	202	1189	314	43	6	2,12	40–49
Неудата	169	124	45	21	19	4	1	-	1,67	Never married
Удата	1629	63	1566	127	1103	292	39	5	2,16	Married
Удовица	72	2	70	16	43	9	2	-	1,96	Widower
Разведена	82	12	70	36	23	9	1	1	1,69	Divorced
Непознато	9	6	3	2	1	-	-	-	1,33	Unknown
50–59	2450	196	2254	180	1493	495	65	21	2,23	50–59
Неудата	107	87	20	10	6	3	-	1	1,80	Never married
Удата	1972	83	1889	113	1293	414	51	18	2,25	Married
Удовица	298	19	279	32	162	71	13	1	2,24	Widower
Разведена	67	6	61	24	29	7	-	1	1,77	Divorced
Непознато	6	1	5	1	3	-	1	-	2,20	Unknown
60 и више	3679	355	3324	262	1476	930	403	253	2,74	60 and over
Неудата	141	132	9	4	5	-	-	-	1,56	Never married
Удата	1869	100	1769	120	918	481	186	64	2,55	Married
Удовица	1593	113	1480	109	532	436	214	189	3,03	Widower
Разведена	66	5	61	28	19	13	1	-	1,79	Divorced
Непознато	10	5	5	1	2	-	2	-	2,60	Unknown

2. Женско становништво старо 15 и више година према старости, законском брачном статусу и броју живорођене деце, по општинама и градовима (наставка)
Female population aged 15 and over by age, legal marital status and number of liveborn children, by municipalities and cities (continued)

Регион Област Град – општина	Укупно Total	Није рађала Did not give birth	Жене које су рађале према броју живорођене деце Women who gave birth by the number of liveborn children					Просечан број деце Average number of children	Region Area City – municipality	
			свега All	1	2	3	4			5 и више 5 and more
Пријепоље	15628	4215	11413	1330	4780	3390	1179	734	2,63	Prijepolje
Неудата	3561	3407	154	85	35	22	5	7	1,86	Never married
Удата	9165	560	8605	927	3903	2622	801	352	2,53	Married
Удовица	2513	179	2334	166	732	706	361	369	3,18	Widower
Разведена	363	56	307	148	106	38	9	6	1,79	Divorced
Непознато	26	13	13	4	4	2	3	-	2,31	Unknown
15–19	1248	1230	18	15	3	-	-	-	1,17	15–19
Неудата	1205	1203	2	2	-	-	-	-	1,00	Never married
Удата	38	22	16	13	3	-	-	-	1,19	Married
Удовица	-	-	-	-	-	-	-	-	-	Widower
Разведена	1	1	-	-	-	-	-	-	-	Divorced
Непознато	4	4	-	-	-	-	-	-	-	Unknown
20–24	1304	1052	252	167	78	6	1	-	1,37	20–24
Неудата	989	979	10	7	2	1	-	-	1,40	Never married
Удата	304	68	236	154	76	5	1	-	1,38	Married
Удовица	-	-	-	-	-	-	-	-	-	Widower
Разведена	9	3	6	6	-	-	-	-	1,00	Divorced
Непознато	2	2	-	-	-	-	-	-	-	Unknown
25–29	1127	510	617	265	272	65	10	5	1,73	25–29
Неудата	441	413	28	17	8	2	1	-	1,54	Never married
Удата	656	95	561	229	259	60	8	5	1,76	Married
Удовица	1	-	1	-	1	-	-	-	2,00	Widower
Разведена	25	1	24	17	4	3	-	-	1,42	Divorced
Непознато	4	1	3	2	-	-	1	-	2,00	Unknown
30–39	2146	459	1687	297	906	384	84	16	2,18	30–39
Неудата	386	333	53	27	14	9	2	1	1,81	Never married
Удата	1663	118	1545	230	852	367	81	15	2,23	Married
Удовица	20	1	19	3	14	2	-	-	1,95	Widower
Разведена	74	5	69	37	26	5	1	-	1,57	Divorced
Непознато	3	2	1	-	-	1	-	-	3,00	Unknown
40–49	2498	259	2239	186	1105	727	176	45	2,47	40–49
Неудата	197	165	32	16	8	4	2	2	2,06	Never married
Удата	2094	74	2020	121	1020	676	165	38	2,50	Married
Удовица	104	2	102	13	46	32	8	3	2,44	Widower
Разведена	98	16	82	35	29	15	1	2	1,85	Divorced
Непознато	5	2	3	1	2	-	-	-	1,67	Unknown
50–59	2744	229	2515	163	1094	913	241	104	2,64	50–59
Неудата	140	120	20	13	3	3	-	1	1,70	Never married
Удата	2183	89	2094	100	925	778	207	84	2,66	Married
Удовица	348	10	338	29	138	121	32	18	2,65	Widower
Разведена	69	10	59	20	26	10	2	1	1,98	Divorced
Непознато	4	-	4	1	2	1	-	-	2,00	Unknown
60 и више	4561	476	4085	237	1322	1295	667	564	3,13	60 and over
Неудата	203	194	9	3	-	3	-	3	3,56	Never married
Удата	2227	94	2133	80	768	736	339	210	2,99	Married
Удовица	2040	166	1874	121	533	551	321	348	3,33	Widower
Разведена	87	20	67	33	21	5	5	3	1,96	Divorced
Непознато	4	2	2	-	-	-	2	-	4,00	Unknown

2. Женско становништво старо 15 и више година према старости, законском брачном статусу и броју живорођене деце, по општинама и градовима (наставак)
Female population aged 15 and over by age, legal marital status and number of liveborn children, by municipalities and cities (continued)

Регион Област Град – општина	Укупно Total	Није рађала Did not give birth	Жене које су рађале према броју живорођене деце Women who gave birth by the number of liveborn children					Просечан број деце Average number of children	Region Area City – municipality	
			свега All	1	2	3	4			5 и више 5 and more
Сјеница	10225	2949	7276	840	2288	2147	1021	980	3,01	Sjenica
Неудата	2449	2399	50	21	20	5	1	3	1,96	Never married
Удата	6226	433	5793	634	1955	1798	797	609	2,89	Married
Удовица	1346	80	1266	96	266	322	217	365	3,78	Widower
Разведена	183	22	161	87	44	22	5	3	1,73	Divorced
Непознато	21	15	6	2	3	-	1	-	2,00	Unknown
15–19	915	880	35	26	9	-	-	-	1,26	15–19
Неудата	858	855	3	2	1	-	-	-	1,33	Never married
Удата	52	22	30	22	8	-	-	-	1,27	Married
Удовица	-	-	-	-	-	-	-	-	-	Widower
Разведена	2	-	2	2	-	-	-	-	1,00	Divorced
Непознато	3	3	-	-	-	-	-	-	-	Unknown
20–24	912	683	229	137	75	14	2	1	1,49	20–24
Неудата	624	616	8	6	2	-	-	-	1,25	Never married
Удата	273	64	209	122	70	14	2	1	1,52	Married
Удовица	2	1	1	1	-	-	-	-	1,00	Widower
Разведена	10	-	10	8	2	-	-	-	1,20	Divorced
Непознато	3	2	1	-	1	-	-	-	2,00	Unknown
25–29	816	376	440	133	209	81	13	4	1,99	25–29
Неудата	317	308	9	4	4	1	-	-	1,67	Never married
Удата	482	62	420	123	201	79	13	4	2,00	Married
Удовица	-	-	-	-	-	-	-	-	-	Widower
Разведена	14	3	11	6	4	1	-	-	1,55	Divorced
Непознато	3	3	-	-	-	-	-	-	-	Unknown
30–39	1672	376	1296	181	536	397	140	42	2,50	30–39
Неудата	278	262	16	4	7	4	-	1	2,19	Never married
Удата	1325	105	1220	150	510	384	136	40	2,53	Married
Удовица	15	-	15	3	5	4	3	-	2,47	Widower
Разведена	46	6	40	22	12	5	-	1	1,65	Divorced
Непознато	8	3	5	2	2	-	1	-	2,00	Unknown
40–49	1757	242	1515	138	533	535	229	80	2,75	40–49
Неудата	170	163	7	3	4	-	-	-	1,57	Never married
Удата	1465	70	1395	100	497	509	214	75	2,79	Married
Удовица	67	3	64	9	18	21	11	5	2,83	Widower
Разведена	55	6	49	26	14	5	4	-	1,73	Divorced
Непознато	-	-	-	-	-	-	-	-	-	Unknown
50–59	1552	162	1390	93	465	492	195	145	2,96	50–59
Неудата	97	95	2	-	2	-	-	-	2,00	Never married
Удата	1249	55	1194	66	400	423	173	132	3,01	Married
Удовица	173	7	166	13	57	61	22	13	2,85	Widower
Разведена	32	4	28	14	6	8	-	-	1,79	Divorced
Непознато	1	1	-	-	-	-	-	-	-	Unknown
60 и више	2601	230	2371	132	461	628	442	708	3,85	60 and over
Неудата	105	100	5	2	-	-	1	2	3,80	Never married
Удата	1380	55	1325	51	269	389	259	357	3,76	Married
Удовица	1089	69	1020	70	186	236	181	347	4,02	Widower
Разведена	24	3	21	9	6	3	1	2	2,19	Divorced
Непознато	3	3	-	-	-	-	-	-	-	Unknown

2. Женско становништво старо 15 и више година према старости, законском брачном статусу и броју живорођене деце, по општинама и градовима (наставак)
Female population aged 15 and over by age, legal marital status and number of liveborn children, by municipalities and cities (continued)

Регион Област Град – општина	Укупно Total	Није рађала Did not give birth	Жене које су рађале према броју живорођене деце Women who gave birth by the number of liveborn children					Просечан број деце Average number of children	Region Area City – municipality	
			свега All	1	2	3	4			5 и више 5 and more
Ужице	34945	8528	26417	5963	17203	2718	399	134	1,93	Užice
Неудата	7216	6876	340	246	68	16	6	4	1,41	Never married
Удата	20100	1166	18934	3780	13078	1822	204	50	1,93	Married
Удовица	5852	288	5564	1176	3352	784	174	78	2,04	Widower
Разведена	1724	167	1557	752	694	94	15	2	1,60	Divorced
Непознато	53	31	22	9	11	2	-	-	1,68	Unknown
15–19	2086	2073	13	12	1	-	-	-	1,08	15–19
Неудата	2057	2057	-	-	-	-	-	-	-	Never married
Удата	26	13	13	12	1	-	-	-	1,08	Married
Удовица	-	-	-	-	-	-	-	-	-	Widower
Разведена	1	1	-	-	-	-	-	-	-	Divorced
Непознато	2	2	-	-	-	-	-	-	-	Unknown
20–24	2505	2205	300	240	58	2	-	-	1,21	20–24
Неудата	2118	2099	19	16	3	-	-	-	1,16	Never married
Удата	364	99	265	208	55	2	-	-	1,22	Married
Удовица	-	-	-	-	-	-	-	-	-	Widower
Разведена	17	2	15	15	-	-	-	-	1,00	Divorced
Непознато	6	5	1	1	-	-	-	-	1,00	Unknown
25–29	2359	1306	1053	548	456	38	9	2	1,54	25–29
Неудата	1126	1098	28	23	2	-	2	1	1,61	Never married
Удата	1159	195	964	483	437	36	7	1	1,55	Married
Удовица	4	-	4	3	-	1	-	-	1,50	Widower
Разведена	68	11	57	39	17	1	-	-	1,33	Divorced
Непознато	2	2	-	-	-	-	-	-	-	Unknown
30–39	5150	1108	4042	1221	2372	402	41	6	1,82	30–39
Неудата	903	819	84	62	15	5	1	1	1,39	Never married
Удата	3860	260	3600	958	2216	383	38	5	1,87	Married
Удовица	41	3	38	14	22	2	-	-	1,68	Widower
Разведена	337	22	315	185	116	12	2	-	1,46	Divorced
Непознато	9	4	5	2	3	-	-	-	1,60	Unknown
40–49	5852	621	5231	960	3698	513	46	14	1,94	40–49
Неудата	483	395	88	61	17	6	2	2	1,49	Never married
Удата	4705	186	4519	681	3328	459	39	12	1,98	Married
Удовица	234	7	227	44	158	23	2	-	1,93	Widower
Разведена	423	30	393	172	194	24	3	-	1,64	Divorced
Непознато	7	3	4	2	1	1	-	-	1,75	Unknown
50–59	6824	462	6362	1056	4700	547	37	22	1,94	50–59
Неудата	289	204	85	59	22	4	-	-	1,35	Never married
Удата	5274	189	5085	687	3911	441	29	17	1,98	Married
Удовица	809	28	781	144	553	74	6	4	1,94	Widower
Разведена	444	37	407	164	212	28	2	1	1,69	Divorced
Непознато	8	4	4	2	2	-	-	-	1,50	Unknown
60 и више	10169	753	9416	1926	5918	1216	266	90	2,02	60 and over
Неудата	240	204	36	25	9	1	1	-	1,39	Never married
Удата	4712	224	4488	751	3130	501	91	15	2,00	Married
Удовица	4764	250	4514	971	2619	684	166	74	2,07	Widower
Разведена	434	64	370	177	155	29	8	1	1,65	Divorced
Непознато	19	11	8	2	5	1	-	-	1,88	Unknown

2. Женско становништво старо 15 и више година према старости, законском брачном статусу и броју живорођене деце, по општинама и градовима (наставка)
Female population aged 15 and over by age, legal marital status and number of liveborn children, by municipalities and cities (continued)

Регион Област Град – општина	Укупно Total	Није рађала Did not give birth	Жене које су рађале према броју живорођене деце Women who gave birth by the number of liveborn children					Просечан број деце Average number of children	Region Area City – municipality	
			свега All	1	2	3	4			5 и више 5 and more
Чајетина	6531	1483	5048	879	3207	761	157	44	2,07	Čajetina
Неудата	1225	1151	74	45	17	8	4	-	1,61	Never married
Удата	3799	199	3600	567	2455	498	63	17	2,03	Married
Удовица	1290	95	1195	190	654	240	85	26	2,26	Widower
Разведена	201	32	169	73	78	13	5	-	1,70	Divorced
Непознато	16	6	10	4	3	2	-	1	2,20	Unknown
15–19	376	373	3	3	-	-	-	-	1,00	15–19
Неудата	372	371	1	1	-	-	-	-	1,00	Never married
Удата	2	-	2	2	-	-	-	-	1,00	Married
Удовица	-	-	-	-	-	-	-	-	-	Widower
Разведена	-	-	-	-	-	-	-	-	-	Divorced
Непознато	2	2	-	-	-	-	-	-	-	Unknown
20–24	427	358	69	45	21	3	-	-	1,39	20–24
Неудата	339	336	3	3	-	-	-	-	1,00	Never married
Удата	82	20	62	40	20	2	-	-	1,39	Married
Удовица	1	-	1	-	-	1	-	-	3,00	Widower
Разведена	3	-	3	2	1	-	-	-	1,33	Divorced
Непознато	2	2	-	-	-	-	-	-	-	Unknown
25–29	408	206	202	84	100	16	2	-	1,68	25–29
Неудата	181	172	9	7	2	-	-	-	1,22	Never married
Удата	213	31	182	68	96	16	2	-	1,74	Married
Удовица	-	-	-	-	-	-	-	-	-	Widower
Разведена	13	2	11	9	2	-	-	-	1,18	Divorced
Непознато	1	1	-	-	-	-	-	-	-	Unknown
30–39	839	163	676	145	422	97	10	2	1,97	30–39
Неудата	131	116	15	10	1	3	1	-	1,67	Never married
Удата	668	38	630	117	410	92	9	2	2,00	Married
Удовица	8	1	7	2	4	1	-	-	1,86	Widower
Разведена	31	7	24	16	7	1	-	-	1,38	Divorced
Непознато	1	1	-	-	-	-	-	-	-	Unknown
40–49	991	76	915	134	633	129	16	3	2,04	40–49
Неудата	61	42	19	10	7	2	-	-	1,58	Never married
Удата	851	30	821	106	578	121	13	3	2,07	Married
Удовица	40	2	38	7	26	4	1	-	1,97	Widower
Разведена	37	2	35	10	22	1	2	-	1,86	Divorced
Непознато	2	-	2	1	-	1	-	-	2,00	Unknown
50–59	1156	80	1076	126	810	122	17	1	2,03	50–59
Неудата	56	41	15	8	3	2	2	-	1,87	Never married
Удата	895	26	869	83	674	99	12	1	2,05	Married
Удовица	154	9	145	19	109	17	-	-	1,99	Widower
Разведена	49	4	45	15	23	4	3	-	1,89	Divorced
Непознато	2	-	2	1	1	-	-	-	1,50	Unknown
60 и више	2334	227	2107	342	1221	394	112	38	2,20	60 and over
Неудата	85	73	12	6	4	1	1	-	1,75	Never married
Удата	1088	54	1034	151	677	168	27	11	2,10	Married
Удовица	1087	83	1004	162	515	217	84	26	2,32	Widower
Разведена	68	17	51	21	23	7	-	-	1,73	Divorced
Непознато	6	-	6	2	2	1	-	1	2,50	Unknown

2. Женско становништво старо 15 и више година према старости, законском брачном статусу и броју живорођене деце, по општинама и градовима (наставка)
Female population aged 15 and over by age, legal marital status and number of liveborn children, by municipalities and cities (continued)

Регион Област Град – општина	Укупно Total	Није рађала Did not give birth	Жене које су рађале према броју живорођене деце Women who gave birth by the number of liveborn children					Просечан број деце Average number of children	Region Area City – municipality	
			свега All	1	2	3	4			5 и више 5 and more
Колубарска област	76637	17288	59349	15614	34351	7278	1503	603	1,95	Kolubarska oblast
Неудата	14939	13498	1441	773	375	160	79	54	1,83	Never married
Удата	43218	2390	40828	9629	25246	4808	866	279	1,95	Married
Удовица	14982	986	13996	3661	7493	2082	516	244	2,02	Widower
Разведена	3401	364	3037	1530	1221	224	38	24	1,62	Divorced
Непознато	97	50	47	21	16	4	4	2	1,94	Unknown
15–19	4807	4631	176	129	42	5	-	-	1,30	15–19
Неудата	4640	4567	73	53	18	2	-	-	1,30	Never married
Удата	156	56	100	73	24	3	-	-	1,30	Married
Удовица	-	-	-	-	-	-	-	-	-	Widower
Разведена	4	1	3	3	-	-	-	-	1,00	Divorced
Непознато	7	7	-	-	-	-	-	-	-	Unknown
20–24	5142	4023	1119	702	348	51	14	4	1,45	20–24
Неудата	3898	3752	146	87	39	10	6	4	1,64	Never married
Удата	1173	257	916	575	294	39	8	-	1,43	Married
Удовица	4	-	4	3	1	-	-	-	1,25	Widower
Разведена	56	6	50	35	13	2	-	-	1,34	Divorced
Непознато	11	8	3	2	1	-	-	-	1,33	Unknown
25–29	4973	2445	2528	1157	1090	214	49	18	1,69	25–29
Неудата	2256	2064	192	105	41	24	15	7	1,86	Never married
Удата	2552	360	2192	954	1012	182	33	11	1,69	Married
Удовица	21	-	21	8	8	4	1	-	1,90	Widower
Разведена	139	19	120	89	27	4	-	-	1,29	Divorced
Непознато	5	2	3	1	2	-	-	-	1,67	Unknown
30–39	10570	1949	8621	2534	4719	1066	212	90	1,92	30–39
Неудата	1856	1447	409	197	107	60	23	22	1,99	Never married
Удата	8009	429	7580	2008	4383	954	174	61	1,94	Married
Удовица	106	6	100	29	51	10	6	4	2,07	Widower
Разведена	578	61	517	293	175	39	7	3	1,56	Divorced
Непознато	21	6	15	7	3	3	2	-	2,00	Unknown
40–49	11864	1100	10764	2364	6724	1291	275	110	1,99	40–49
Неудата	975	679	296	140	89	32	20	15	2,00	Never married
Удата	9496	350	9146	1722	6002	1118	226	78	2,02	Married
Удовица	535	19	516	119	297	75	16	9	2,06	Widower
Разведена	850	50	800	380	336	66	11	7	1,66	Divorced
Непознато	8	2	6	3	-	-	2	1	2,67	Unknown
50–59	14618	1077	13541	2699	9002	1515	244	81	1,97	50–59
Неудата	682	473	209	119	53	24	11	2	1,68	Never married
Удата	11034	418	10616	1805	7382	1199	178	52	1,99	Married
Удовица	1944	91	1853	397	1159	232	47	18	2,00	Widower
Разведена	946	89	857	375	405	60	8	9	1,69	Divorced
Непознато	12	6	6	3	3	-	-	-	1,50	Unknown
60 и више	24663	2063	22600	6029	12426	3136	709	300	1,98	60 and over
Неудата	632	516	116	72	28	8	4	4	1,68	Never married
Удата	10798	520	10278	2492	6149	1313	247	77	1,96	Married
Удовица	12372	870	11502	3105	5977	1761	446	213	2,03	Widower
Разведена	828	138	690	355	265	53	12	5	1,62	Divorced
Непознато	33	19	14	5	7	1	-	1	1,93	Unknown

2. Женско становништво старо 15 и више година према старости, законском брачном статусу и броју живорођене деце, по општинама и градовима (наставак)
Female population aged 15 and over by age, legal marital status and number of liveborn children, by municipalities and cities (continued)

Регион Област Град – општина	Укупно Total	Није рађала Did not give birth	Жене које су рађале према броју живорођене деце Women who gave birth by the number of liveborn children					Просечан број деце Average number of children	Region Area City – municipality	
			свега All	1	2	3	4			5 и више 5 and more
Ваљево	40545	9908	30637	9486	17689	2796	514	152	1,83	Valjevo
Неудата	8237	7667	570	381	132	35	13	9	1,50	Never married
Удата	22683	1441	21242	5976	13088	1831	286	61	1,84	Married
Удовица	7300	532	6768	2050	3652	799	193	74	1,91	Widower
Разведена	2265	232	2033	1069	808	130	20	6	1,57	Divorced
Непознато	60	36	24	10	9	1	2	2	2,04	Unknown
15–19	2368	2316	52	40	12	-	-	-	1,23	15–19
Неудата	2314	2293	21	16	5	-	-	-	1,24	Never married
Удата	49	18	31	24	7	-	-	-	1,23	Married
Удовица	-	-	-	-	-	-	-	-	-	Widower
Разведена	-	-	-	-	-	-	-	-	-	Divorced
Непознато	5	5	-	-	-	-	-	-	-	Unknown
20–24	2745	2276	469	312	136	19	1	1	1,39	20–24
Неудата	2190	2143	47	31	9	5	1	1	1,57	Never married
Удата	520	123	397	262	121	14	-	-	1,38	Married
Удовица	1	-	1	1	-	-	-	-	1,00	Widower
Разведена	27	4	23	18	5	-	-	-	1,22	Divorced
Непознато	7	6	1	-	1	-	-	-	2,00	Unknown
25–29	2763	1527	1236	671	481	65	13	6	1,55	25–29
Неудата	1349	1291	58	42	8	3	3	2	1,55	Never married
Удата	1322	226	1096	568	456	58	10	4	1,56	Married
Удовица	10	-	10	4	3	3	-	-	1,90	Widower
Разведена	80	9	71	56	14	1	-	-	1,23	Divorced
Непознато	2	1	1	1	-	-	-	-	1,00	Unknown
30–39	5914	1314	4600	1682	2414	421	66	17	1,77	30–39
Неудата	1122	963	159	107	37	9	2	4	1,51	Never married
Удата	4323	297	4026	1333	2245	381	57	10	1,80	Married
Удовица	51	4	47	21	20	3	2	1	1,79	Widower
Разведена	407	46	361	218	110	27	4	2	1,52	Divorced
Непознато	11	4	7	3	2	1	1	-	2,00	Unknown
40–49	6488	700	5788	1585	3590	506	90	17	1,86	40–49
Неудата	550	430	120	70	39	6	4	1	1,56	Never married
Удата	5082	221	4861	1145	3189	438	75	14	1,90	Married
Удовица	254	12	242	77	133	26	5	1	1,86	Widower
Разведена	597	37	560	290	229	36	5	-	1,56	Divorced
Непознато	5	-	5	3	-	-	1	1	2,40	Unknown
50–59	7938	655	7283	1771	4822	596	74	20	1,87	50–59
Неудата	403	283	120	83	22	11	3	1	1,48	Never married
Удата	5906	261	5645	1195	3927	454	57	12	1,90	Married
Удовица	980	50	930	236	586	94	11	3	1,88	Widower
Разведена	644	59	585	256	285	37	3	4	1,67	Divorced
Непознато	5	2	3	1	2	-	-	-	1,67	Unknown
60 и више	12329	1120	11209	3425	6234	1189	270	91	1,88	60 and over
Неудата	309	264	45	32	12	1	-	-	1,31	Never married
Удата	5481	295	5186	1449	3143	486	87	21	1,86	Married
Удовица	6004	466	5538	1711	2910	673	175	69	1,92	Widower
Разведена	510	77	433	231	165	29	8	-	1,57	Divorced
Непознато	25	18	7	2	4	-	-	1	2,14	Unknown

2. Женско становништво старо 15 и више година према старости, законском брачном статусу и броју живорођене деце, по општинама и градовима (наставка)
Female population aged 15 and over by age, legal marital status and number of liveborn children, by municipalities and cities (continued)

Регион Област Град – општина	Укупно Total	Није рађала Did not give birth	Жене које су рађале према броју живорођене деце Women who gave birth by the number of liveborn children					Просечан број деце Average number of children	Region Area City – municipality	
			свега All	1	2	3	4			5 и више 5 and more
Лајковац	6644	1507	5137	1154	2964	762	172	85	2,05	Lajkovac
Неудата	1440	1222	218	99	66	28	15	10	2,01	Never married
Удата	3619	175	3444	671	2138	494	104	37	2,05	Married
Удовица	1330	87	1243	277	668	218	48	32	2,12	Widower
Разведена	248	22	226	105	90	20	5	6	1,77	Divorced
Непознато	7	1	6	2	2	2	-	-	2,00	Unknown
15–19	456	431	25	18	6	1	-	-	1,32	15–19
Неудата	442	425	17	12	5	-	-	-	1,29	Never married
Удата	13	5	8	6	1	1	-	-	1,38	Married
Удовица	-	-	-	-	-	-	-	-	-	Widower
Разведена	-	-	-	-	-	-	-	-	-	Divorced
Непознато	1	1	-	-	-	-	-	-	-	Unknown
20–24	513	387	126	79	38	5	4	-	1,48	20–24
Неудата	388	365	23	13	6	2	2	-	1,70	Never married
Удата	115	22	93	61	28	2	2	-	1,41	Married
Удовица	-	-	-	-	-	-	-	-	-	Widower
Разведена	10	-	10	5	4	1	-	-	1,60	Divorced
Непознато	-	-	-	-	-	-	-	-	-	Unknown
25–29	456	220	236	121	96	12	7	-	1,60	25–29
Неудата	217	186	31	19	9	2	1	-	1,52	Never married
Удата	222	32	190	92	83	9	6	-	1,63	Married
Удовица	3	-	3	-	2	1	-	-	2,33	Widower
Разведена	13	2	11	10	1	-	-	-	1,09	Divorced
Непознато	1	-	1	-	1	-	-	-	2,00	Unknown
30–39	905	135	770	169	448	112	27	14	2,07	30–39
Неудата	169	104	65	18	21	13	8	5	2,48	Never married
Удата	674	27	647	123	404	94	19	7	2,06	Married
Удовица	16	-	16	2	11	1	-	2	2,38	Widower
Разведена	42	4	38	24	12	2	-	-	1,42	Divorced
Непознато	4	-	4	2	-	2	-	-	2,00	Unknown
40–49	1035	89	946	155	574	153	41	23	2,18	40–49
Неудата	108	61	47	22	13	6	2	4	2,13	Never married
Удата	813	26	787	107	507	127	33	13	2,17	Married
Удовица	54	-	54	5	30	12	3	4	2,57	Widower
Разведена	60	2	58	21	24	8	3	2	1,98	Divorced
Непознато	-	-	-	-	-	-	-	-	-	Unknown
50–59	1254	83	1171	182	776	170	32	11	2,08	50–59
Неудата	63	44	19	6	8	4	1	-	2,00	Never married
Удата	935	24	911	115	629	140	22	5	2,09	Married
Удовица	192	9	183	42	109	21	8	3	2,03	Widower
Разведена	63	6	57	19	29	5	1	3	2,02	Divorced
Непознато	1	-	1	-	1	-	-	-	2,00	Unknown
60 и више	2025	162	1863	430	1026	309	61	37	2,07	60 and over
Неудата	53	37	16	9	4	1	1	1	2,00	Never married
Удата	847	39	808	167	486	121	22	12	2,05	Married
Удовица	1065	78	987	228	516	183	37	23	2,11	Widower
Разведена	60	8	52	26	20	4	1	1	1,67	Divorced
Непознато	-	-	-	-	-	-	-	-	-	Unknown

2. Женско становништво старо 15 и више година према старости, законском брачном статусу и броју живорођене деце, по општинама и градовима (наставка)
Female population aged 15 and over by age, legal marital status and number of liveborn children, by municipalities and cities (continued)

Регион Област Град – општина	Укупно Total	Није рађала Did not give birth	Жене које су рађале према броју живорођене деце Women who gave birth by the number of liveborn children					Просечан број деце Average number of children	Region Area City – municipality	
			свега All	1	2	3	4			5 и више 5 and more
Љиг	5617	1090	4527	995	2789	584	113	46	2,00	Љиг
Неудата	968	865	103	48	30	13	7	5	2,02	Never married
Удата	3132	150	2982	554	1956	385	63	24	2,02	Married
Удовица	1329	59	1270	317	723	173	40	17	2,00	Widower
Разведена	182	13	169	75	78	13	3	-	1,67	Divorced
Непознато	6	3	3	1	2	-	-	-	1,67	Unknown
15–19	355	345	10	7	3	-	-	-	1,30	15–19
Неудата	339	337	2	1	1	-	-	-	1,50	Never married
Удата	15	7	8	6	2	-	-	-	1,25	Married
Удовица	-	-	-	-	-	-	-	-	-	Widower
Разведена	1	1	-	-	-	-	-	-	-	Divorced
Непознато	-	-	-	-	-	-	-	-	-	Unknown
20–24	355	277	78	38	35	3	2	-	1,60	20–24
Неудата	264	254	10	2	5	1	2	-	2,30	Never married
Удата	85	22	63	33	28	2	-	-	1,51	Married
Удовица	1	-	1	1	-	-	-	-	1,00	Widower
Разведена	4	-	4	2	2	-	-	-	1,50	Divorced
Непознато	1	1	-	-	-	-	-	-	-	Unknown
25–29	324	141	183	60	98	19	5	1	1,85	25–29
Неудата	135	120	15	8	3	3	1	-	1,80	Never married
Удата	180	19	161	46	94	16	4	1	1,88	Married
Удовица	1	-	1	-	1	-	-	-	2,00	Widower
Разведена	7	1	6	6	-	-	-	-	1,00	Divorced
Непознато	1	1	-	-	-	-	-	-	-	Unknown
30–39	698	80	618	145	352	98	18	5	2,01	30–39
Неудата	91	63	28	15	6	4	1	2	1,93	Never married
Удата	571	17	554	117	329	90	15	3	2,02	Married
Удовица	7	-	7	1	5	-	1	-	2,14	Widower
Разведена	28	-	28	12	11	4	1	-	1,79	Divorced
Непознато	1	-	1	-	1	-	-	-	2,00	Unknown
40–49	763	49	714	104	478	105	17	10	2,11	40–49
Неудата	55	30	25	10	8	2	2	3	2,48	Never married
Удата	613	16	597	73	416	88	14	6	2,11	Married
Удовица	43	1	42	7	25	9	-	1	2,12	Widower
Разведена	52	2	50	14	29	6	1	-	1,88	Divorced
Непознато	-	-	-	-	-	-	-	-	-	Unknown
50–59	1065	69	996	129	706	123	24	14	2,09	50–59
Неудата	42	29	13	7	4	1	1	-	1,69	Never married
Удата	812	31	781	82	576	95	17	11	2,11	Married
Удовица	162	5	157	21	103	24	6	3	2,16	Widower
Разведена	48	4	44	18	23	3	-	-	1,66	Divorced
Непознато	1	-	1	1	-	-	-	-	1,00	Unknown
60 и више	2057	129	1928	512	1117	236	47	16	1,94	60 and over
Неудата	42	32	10	5	3	2	-	-	1,70	Never married
Удата	856	38	818	197	511	94	13	3	1,92	Married
Удовица	1115	53	1062	287	589	140	33	13	1,98	Widower
Разведена	42	5	37	23	13	-	1	-	1,43	Divorced
Непознато	2	1	1	-	1	-	-	-	2,00	Unknown

2. Женско становништво старо 15 и више година према старости, законском брачном статусу и броју живорођене деце, по општинама и градовима (наставка)
Female population aged 15 and over by age, legal marital status and number of liveborn children, by municipalities and cities (continued)

Регион Област Град – општина	Укупно Total	Није рађала Did not give birth	Жене које су рађале према броју живорођене деце Women who gave birth by the number of liveborn children					Просечан број деце Average number of children	Region Area City – municipality	
			свега All	1	2	3	4			5 и више 5 and more
Мионица	6129	1161	4968	1044	2927	789	144	64	2,05	Mionica
Неудата	993	891	102	50	29	10	6	7	1,99	Never married
Удата	3603	156	3447	638	2146	543	90	30	2,06	Married
Удовица	1330	82	1248	277	679	222	45	25	2,10	Widower
Разведена	196	28	168	78	72	13	3	2	1,69	Divorced
Непознато	7	4	3	1	1	1	-	-	2,00	Unknown
15–19	414	397	17	14	3	-	-	-	1,18	15–19
Неудата	398	392	6	5	1	-	-	-	1,17	Never married
Удата	16	5	11	9	2	-	-	-	1,18	Married
Удовица	-	-	-	-	-	-	-	-	-	Widower
Разведена	-	-	-	-	-	-	-	-	-	Divorced
Непознато	-	-	-	-	-	-	-	-	-	Unknown
20–24	362	243	119	78	36	5	-	-	1,39	20–24
Неудата	232	219	13	7	6	-	-	-	1,46	Never married
Удата	125	22	103	68	30	5	-	-	1,39	Married
Удовица	1	-	1	1	-	-	-	-	1,00	Widower
Разведена	2	1	1	1	-	-	-	-	1,00	Divorced
Непознато	2	1	1	1	-	-	-	-	1,00	Unknown
25–29	360	119	241	72	125	37	5	2	1,93	25–29
Неудата	115	99	16	7	5	2	1	1	2,06	Never married
Удата	233	18	215	61	115	34	4	1	1,93	Married
Удовица	1	-	1	-	1	-	-	-	2,00	Widower
Разведена	11	2	9	4	4	1	-	-	1,67	Divorced
Непознато	-	-	-	-	-	-	-	-	-	Unknown
30–39	772	103	669	114	399	120	26	10	2,14	30–39
Неудата	102	74	28	13	5	3	4	3	2,32	Never married
Удата	639	26	613	92	380	114	20	7	2,15	Married
Удовица	3	-	3	-	2	-	1	-	2,67	Widower
Разведена	27	2	25	9	12	3	1	-	1,84	Divorced
Непознато	1	1	-	-	-	-	-	-	-	Unknown
40–49	847	55	792	111	514	133	22	12	2,15	40–49
Неудата	57	36	21	10	6	3	1	1	1,90	Never married
Удата	705	16	689	85	458	116	21	9	2,16	Married
Удовица	53	-	53	4	35	13	-	1	2,25	Widower
Разведена	32	3	29	12	15	1	-	1	1,76	Divorced
Непознато	-	-	-	-	-	-	-	-	-	Unknown
50–59	1153	70	1083	149	744	158	24	8	2,08	50–59
Неудата	30	24	6	2	2	2	-	-	2,00	Never married
Удата	889	21	868	102	613	129	20	4	2,09	Married
Удовица	174	15	159	22	108	22	3	4	2,16	Widower
Разведена	58	8	50	23	21	5	1	-	1,68	Divorced
Непознато	2	2	-	-	-	-	-	-	-	Unknown
60 и више	2221	174	2047	506	1106	336	67	32	2,04	60 and over
Неудата	59	47	12	6	4	-	-	2	2,25	Never married
Удата	996	48	948	221	548	145	25	9	2,00	Married
Удовица	1098	67	1031	250	533	187	41	20	2,09	Widower
Разведена	66	12	54	29	20	3	1	1	1,61	Divorced
Непознато	2	-	2	-	1	1	-	-	2,50	Unknown

2. Женско становништво старо 15 и више година према старости, законском брачном статусу и броју живорођене деце, по општинама и градовима (наставка)
Female population aged 15 and over by age, legal marital status and number of liveborn children, by municipalities and cities (continued)

Регион Област Град – општина	Укупно Total	Није рађала Did not give birth	Жене које су рађале према броју живорођене деце Women who gave birth by the number of liveborn children					Просечан број деце Average number of children	Region Area City – municipality	
			свега All	1	2	3	4			5 и више 5 and more
Осечина	5369	977	4392	811	2590	778	154	59	2,11	Осечина
Неудата	832	759	73	37	22	9	4	1	1,77	Never married
Удата	3284	134	3150	514	1986	533	87	30	2,10	Married
Удовица	1150	66	1084	224	550	222	61	27	2,20	Widower
Разведена	96	16	80	33	31	14	1	1	1,83	Divorced
Непознато	7	2	5	3	1	-	1	-	1,80	Unknown
15–19	334	316	18	14	4	-	-	-	1,22	15–19
Неудата	314	309	5	3	2	-	-	-	1,40	Never married
Удата	20	7	13	11	2	-	-	-	1,15	Married
Удовица	-	-	-	-	-	-	-	-	-	Widower
Разведена	-	-	-	-	-	-	-	-	-	Divorced
Непознато	-	-	-	-	-	-	-	-	-	Unknown
20–24	305	230	75	41	30	3	1	-	1,52	20–24
Неудата	219	215	4	3	1	-	-	-	1,25	Never married
Удата	80	15	65	34	27	3	1	-	1,55	Married
Удовица	-	-	-	-	-	-	-	-	-	Widower
Разведена	5	-	5	3	2	-	-	-	1,40	Divorced
Непознато	1	-	1	1	-	-	-	-	1,00	Unknown
25–29	286	98	188	51	107	24	4	2	1,93	25–29
Неудата	91	81	10	3	6	-	-	1	2,00	Never married
Удата	185	15	170	46	97	23	3	1	1,92	Married
Удовица	1	-	1	-	-	-	1	-	4,00	Widower
Разведена	9	2	7	2	4	1	-	-	1,86	Divorced
Непознато	-	-	-	-	-	-	-	-	-	Unknown
30–39	593	69	524	104	318	73	21	8	2,09	30–39
Неудата	77	53	24	13	4	6	1	-	1,79	Never married
Удата	499	15	484	87	307	63	19	8	2,11	Married
Удовица	11	-	11	2	6	3	-	-	2,09	Widower
Разведена	4	-	4	2	1	1	-	-	1,75	Divorced
Непознато	2	1	1	-	-	-	1	-	4,00	Unknown
40–49	837	63	774	106	512	126	22	8	2,12	40–49
Неудата	44	36	8	2	3	1	2	-	2,38	Never married
Удата	731	20	711	89	481	114	20	7	2,13	Married
Удовица	38	3	35	8	19	7	-	1	2,09	Widower
Разведена	23	3	20	7	9	4	-	-	1,85	Divorced
Непознато	1	1	-	-	-	-	-	-	-	Unknown
50–59	983	51	932	130	615	161	20	6	2,10	50–59
Неудата	32	20	12	4	5	2	1	-	2,00	Never married
Удата	797	26	771	94	524	134	15	4	2,11	Married
Удовица	130	3	127	22	78	22	4	1	2,09	Widower
Разведена	23	2	21	9	8	3	-	1	1,86	Divorced
Непознато	1	-	1	1	-	-	-	-	1,00	Unknown
60 и више	2031	150	1881	365	1004	391	86	35	2,17	60 and over
Неудата	55	45	10	9	1	-	-	-	1,10	Never married
Удата	972	36	936	153	548	196	29	10	2,15	Married
Удовица	970	60	910	192	447	190	56	25	2,22	Widower
Разведена	32	9	23	10	7	5	1	-	1,87	Divorced
Непознато	2	-	2	1	1	-	-	-	1,50	Unknown

2. Женско становништво старо 15 и више година према старости, законском брачном статусу и броју живорођене деце, по општинама и градовима (наставка)
Female population aged 15 and over by age, legal marital status and number of liveborn children, by municipalities and cities (continued)

Регион Област Град – општина	Укупно Total	Није рађала Did not give birth	Жене које су рађале према броју живорођене деце Women who gave birth by the number of liveborn children					Просечан број деце Average number of children	Region Area City – municipality	
			свега All	1	2	3	4			5 и више 5 and more
Уб	12333	2645	9688	2124	5392	1569	406	197	2,10	Ub
Неудата	2469	2094	375	158	96	65	34	22	2,16	Never married
Удата	6897	334	6563	1276	3932	1022	236	97	2,09	Married
Удовица	2543	160	2383	516	1221	448	129	69	2,18	Widower
Разведена	414	53	361	170	142	34	6	9	1,74	Divorced
Непознато	10	4	6	4	1	-	1	-	1,67	Unknown
15–19	880	826	54	36	14	4	-	-	1,41	15–19
Неудата	833	811	22	16	4	2	-	-	1,36	Never married
Удата	43	14	29	17	10	2	-	-	1,48	Married
Удовица	-	-	-	-	-	-	-	-	-	Widower
Разведена	3	-	3	3	-	-	-	-	1,00	Divorced
Непознато	1	1	-	-	-	-	-	-	-	Unknown
20–24	862	610	252	154	73	16	6	3	1,54	20–24
Неудата	605	556	49	31	12	2	1	3	1,63	Never married
Удата	248	53	195	117	60	13	5	-	1,52	Married
Удовица	1	-	1	-	1	-	-	-	2,00	Widower
Разведена	8	1	7	6	-	1	-	-	1,29	Divorced
Непознато	-	-	-	-	-	-	-	-	-	Unknown
25–29	784	340	444	182	183	57	15	7	1,84	25–29
Неудата	349	287	62	26	10	14	9	3	2,26	Never married
Удата	410	50	360	141	167	42	6	4	1,79	Married
Удовица	5	-	5	4	1	-	-	-	1,20	Widower
Разведена	19	3	16	11	4	1	-	-	1,38	Divorced
Непознато	1	-	1	-	1	-	-	-	2,00	Unknown
30–39	1688	248	1440	320	788	242	54	36	2,12	30–39
Неудата	295	190	105	31	34	25	7	8	2,37	Never married
Удата	1303	47	1256	256	718	212	44	26	2,11	Married
Удовица	18	2	16	3	7	3	2	1	2,44	Widower
Разведена	70	9	61	28	29	2	1	1	1,66	Divorced
Непознато	2	-	2	2	-	-	-	-	1,00	Unknown
40–49	1894	144	1750	303	1056	268	83	40	2,16	40–49
Неудата	161	86	75	26	20	14	9	6	2,45	Never married
Удата	1552	51	1501	223	951	235	63	29	2,16	Married
Удовица	93	3	90	18	55	8	8	1	2,11	Widower
Разведена	86	3	83	36	30	11	2	4	1,90	Divorced
Непознато	2	1	1	-	-	-	1	-	4,00	Unknown
50–59	2225	149	2076	338	1339	307	70	22	2,09	50–59
Неудата	112	73	39	17	12	4	5	1	2,00	Never married
Удата	1695	55	1640	217	1113	247	47	16	2,11	Married
Удовица	306	9	297	54	175	49	15	4	2,14	Widower
Разведена	110	10	100	50	39	7	3	1	1,66	Divorced
Непознато	2	2	-	-	-	-	-	-	-	Unknown
60 и више	4000	328	3672	791	1939	675	178	89	2,15	60 and over
Неудата	114	91	23	11	4	4	3	1	2,13	Never married
Удата	1646	64	1582	305	913	271	71	22	2,11	Married
Удовица	2120	146	1974	437	982	388	104	63	2,19	Widower
Разведена	118	27	91	36	40	12	-	3	1,86	Divorced
Непознато	2	-	2	2	-	-	-	-	1,00	Unknown

2. Женско становништво старо 15 и више година према старости, законском брачном статусу и броју живорођене деце, по општинама и градовима (наставка)
Female population aged 15 and over by age, legal marital status and number of liveborn children, by municipalities and cities (continued)

Регион Област Град – општина	Укупно Total	Није рађала Did not give birth	Жене које су рађале према броју живорођене деце Women who gave birth by the number of liveborn children					Просечан број деце Average number of children	Region Area City – municipality	
			свега All	1	2	3	4			5 и више 5 and more
Мачванска област	129933	29463	100470	22055	58292	14971	3519	1633	2,06	Mačvanska oblast
Неудата	26095	22755	3340	1746	990	348	162	94	1,79	Never married
Удата	73714	3994	69720	13387	43550	10209	1932	642	2,04	Married
Удовица	24012	1874	22138	4423	11550	3993	1319	853	2,24	Widower
Разведена	5681	628	5053	2425	2109	385	95	39	1,66	Divorced
Непознато	431	212	219	74	93	36	11	5	2,01	Unknown
15–19	8416	8127	289	246	41	2	-	-	1,16	15–19
Неудата	8087	7963	124	105	17	2	-	-	1,17	Never married
Удата	253	96	157	134	23	-	-	-	1,15	Married
Удовица	-	-	-	-	-	-	-	-	-	Widower
Разведена	6	2	4	4	-	-	-	-	1,00	Divorced
Непознато	70	66	4	3	1	-	-	-	1,25	Unknown
20–24	8827	6717	2110	1381	635	77	14	3	1,40	20–24
Неудата	6554	6182	372	248	92	22	8	2	1,46	Never married
Удата	2108	466	1642	1057	524	54	6	1	1,40	Married
Удовица	8	-	8	5	3	-	-	-	1,38	Widower
Разведена	88	15	73	63	10	-	-	-	1,14	Divorced
Непознато	69	54	15	8	6	1	-	-	1,53	Unknown
25–29	8914	3892	5022	2273	2254	405	70	20	1,67	25–29
Неудата	3785	3284	501	269	152	47	26	7	1,71	Never married
Удата	4810	565	4245	1826	2024	343	41	11	1,68	Married
Удовица	26	1	25	8	13	3	1	-	1,88	Widower
Разведена	248	22	226	159	55	10	1	1	1,36	Divorced
Непознато	45	20	25	11	10	2	1	1	1,88	Unknown
30–39	18982	3321	15661	4116	8870	2135	431	109	1,95	30–39
Неудата	3524	2514	1010	465	331	125	59	30	1,90	Never married
Удата	14176	695	13481	3079	8100	1892	342	68	1,98	Married
Удовица	197	10	187	65	86	28	6	2	1,90	Widower
Разведена	1004	86	918	487	325	79	20	7	1,62	Divorced
Непознато	81	16	65	20	28	11	4	2	2,08	Unknown
40–49	20471	1779	18692	3455	11781	2786	484	186	2,05	40–49
Неудата	1741	1092	649	303	190	91	36	29	1,98	Never married
Удата	16398	537	15861	2369	10489	2465	405	133	2,09	Married
Удовица	915	36	879	176	543	130	21	9	2,05	Widower
Разведена	1370	107	1263	595	541	93	19	15	1,68	Divorced
Непознато	47	7	40	12	18	7	3	-	2,03	Unknown
50–59	25061	1893	23168	3569	15568	3252	571	208	2,07	50–59
Неудата	1237	815	422	195	155	35	23	14	1,87	Never married
Удата	18841	730	18111	2289	12631	2627	426	138	2,09	Married
Удовица	3431	176	3255	547	2086	477	99	46	2,09	Widower
Разведена	1501	157	1344	526	683	104	22	9	1,75	Divorced
Непознато	51	15	36	12	13	9	1	1	2,11	Unknown
60 и више	39262	3734	35528	7015	19143	6314	1949	1107	2,20	60 and over
Неудата	1167	905	262	161	53	26	10	12	1,75	Never married
Удата	17128	905	16223	2633	9759	2828	712	291	2,16	Married
Удовица	19435	1651	17784	3622	8819	3355	1192	796	2,28	Widower
Разведена	1464	239	1225	591	495	99	33	7	1,67	Divorced
Непознато	68	34	34	8	17	6	2	1	2,18	Unknown

2. Женско становништво старо 15 и више година према старости, законском брачном статусу и броју живорођене деце, по општинама и градовима (наставка)
Female population aged 15 and over by age, legal marital status and number of liveborn children, by municipalities and cities (continued)

Регион Област Град – општина	Укупно Total	Није рађала Did not give birth	Жене које су рађале према броју живорођене деце Women who gave birth by the number of liveborn children					Просечан број деце Average number of children	Region Area City – municipality	
			свега All	1	2	3	4			5 и више 5 and more
Богатић	12298	2724	9574	2242	5496	1397	320	119	2,02	Bogatić
Неудата	2645	2132	513	222	191	63	19	18	1,89	Never married
Удата	6773	327	6446	1255	4001	947	190	53	2,04	Married
Удовица	2481	203	2278	603	1170	360	100	45	2,05	Widower
Разведена	373	54	319	157	128	23	10	1	1,65	Divorced
Непознато	26	8	18	5	6	4	1	2	2,39	Unknown
15–19	811	772	39	34	5	-	-	-	1,13	15–19
Неудата	777	761	16	12	4	-	-	-	1,25	Never married
Удата	30	8	22	21	1	-	-	-	1,05	Married
Удовица	-	-	-	-	-	-	-	-	-	Widower
Разведена	2	1	1	1	-	-	-	-	1,00	Divorced
Непознато	2	2	-	-	-	-	-	-	-	Unknown
20–24	861	609	252	168	75	6	2	1	1,39	20–24
Неудата	630	557	73	53	16	1	2	1	1,40	Never married
Удата	219	49	170	108	57	5	-	-	1,39	Married
Удовица	2	-	2	-	2	-	-	-	2,00	Widower
Разведена	10	3	7	7	-	-	-	-	1,00	Divorced
Непознато	-	-	-	-	-	-	-	-	-	Unknown
25–29	797	303	494	187	260	40	3	4	1,74	25–29
Неудата	337	264	73	28	38	3	1	3	1,81	Never married
Удата	442	39	403	149	216	35	2	1	1,73	Married
Удовица	1	-	1	-	-	1	-	-	3,00	Widower
Разведена	14	-	14	9	5	-	-	-	1,36	Divorced
Непознато	3	-	3	1	1	1	-	-	2,00	Unknown
30–39	1756	277	1479	325	870	224	45	15	2,04	30–39
Неудата	363	224	139	48	57	22	9	3	2,02	Never married
Удата	1304	43	1261	245	775	195	36	10	2,05	Married
Удовица	16	-	16	5	10	1	-	-	1,75	Widower
Разведена	69	9	60	27	27	6	-	-	1,65	Divorced
Непознато	4	1	3	-	1	-	-	2	4,00	Unknown
40–49	1895	156	1739	297	1079	279	61	23	2,11	40–49
Неудата	220	106	114	36	45	23	2	8	2,20	Never married
Удата	1503	37	1466	201	960	237	53	15	2,14	Married
Удовица	81	3	78	19	45	13	1	-	1,95	Widower
Разведена	84	9	75	40	26	5	4	-	1,64	Divorced
Непознато	7	1	6	1	3	1	1	-	2,33	Unknown
50–59	2250	139	2111	336	1407	287	65	16	2,07	50–59
Неудата	115	58	57	21	23	7	4	2	2,02	Never married
Удата	1709	51	1658	227	1149	228	43	11	2,08	Married
Удовица	334	14	320	60	197	45	15	3	2,08	Widower
Разведена	86	14	72	26	38	5	3	-	1,79	Divorced
Непознато	6	2	4	2	-	2	-	-	2,00	Unknown
60 и више	3928	468	3460	895	1800	561	144	60	2,05	60 and over
Неудата	203	162	41	24	8	7	1	1	1,71	Never married
Удата	1566	100	1466	304	843	247	56	16	2,08	Married
Удовица	2047	186	1861	519	916	300	84	42	2,05	Widower
Разведена	108	18	90	47	32	7	3	1	1,66	Divorced
Непознато	4	2	2	1	1	-	-	-	1,50	Unknown

2. Женско становништво старо 15 и више година према старости, законском брачном статусу и броју живорођене деце, по општинама и градовима (наставка)
Female population aged 15 and over by age, legal marital status and number of liveborn children, by municipalities and cities (continued)

Регион Област Град – општина	Укупно Total	Није рађала Did not give birth	Жене које су рађале према броју живорођене деце Women who gave birth by the number of liveborn children					Просечан број деце Average number of children	Region Area City – municipality	
			свега All	1	2	3	4			5 и више 5 and more
Владимирци	7440	1428	6012	1207	3449	1002	242	112	2,12	Vladimirci
Неудата	1278	1069	209	94	61	27	12	15	2,09	Never married
Удата	4227	210	4017	709	2453	661	138	56	2,11	Married
Удовица	1731	111	1620	327	861	301	90	41	2,19	Widower
Разведена	188	29	159	75	70	12	2	-	1,63	Divorced
Непознато	16	9	7	2	4	1	-	-	1,86	Unknown
15–19	445	418	27	24	3	-	-	-	1,11	15–19
Неудата	418	407	11	9	2	-	-	-	1,18	Never married
Удата	25	9	16	15	1	-	-	-	1,06	Married
Удовица	-	-	-	-	-	-	-	-	-	Widower
Разведена	-	-	-	-	-	-	-	-	-	Divorced
Непознато	2	2	-	-	-	-	-	-	-	Unknown
20–24	436	302	134	76	46	12	-	-	1,52	20–24
Неудата	314	284	30	16	10	4	-	-	1,60	Never married
Удата	117	17	100	57	35	8	-	-	1,51	Married
Удовица	-	-	-	-	-	-	-	-	-	Widower
Разведена	3	-	3	3	-	-	-	-	1,00	Divorced
Непознато	2	1	1	-	1	-	-	-	2,00	Unknown
25–29	383	149	234	81	117	28	7	1	1,85	25–29
Неудата	156	128	28	10	9	6	3	-	2,07	Never married
Удата	217	18	199	66	106	22	4	1	1,83	Married
Удовица	3	1	2	1	1	-	-	-	1,50	Widower
Разведена	6	1	5	4	1	-	-	-	1,20	Divorced
Непознато	1	1	-	-	-	-	-	-	-	Unknown
30–39	937	122	815	166	458	139	33	19	2,14	30–39
Неудата	155	92	63	27	15	11	2	8	2,37	Never married
Удата	742	24	718	123	430	124	30	11	2,14	Married
Удовица	6	1	5	-	3	1	1	-	2,60	Widower
Разведена	30	4	26	15	8	3	-	-	1,54	Divorced
Непознато	4	1	3	1	2	-	-	-	1,67	Unknown
40–49	1142	89	1053	178	666	164	29	16	2,10	40–49
Неудата	97	59	38	18	12	3	3	2	1,97	Never married
Удата	929	24	905	122	601	146	24	12	2,13	Married
Удовица	66	-	66	15	36	11	2	2	2,20	Widower
Разведена	50	6	44	23	17	4	-	-	1,57	Divorced
Непознато	-	-	-	-	-	-	-	-	-	Unknown
50–59	1309	107	1202	179	781	188	40	14	2,12	50–59
Неудата	70	45	25	7	10	3	4	1	2,28	Never married
Удата	989	47	942	129	632	140	30	11	2,12	Married
Удовица	198	10	188	29	112	40	5	2	2,15	Widower
Разведена	48	4	44	13	26	4	1	-	1,84	Divorced
Непознато	4	1	3	1	1	1	-	-	2,00	Unknown
60 и више	2788	241	2547	503	1378	471	133	62	2,18	60 and over
Неудата	68	54	14	7	3	-	-	4	2,57	Never married
Удата	1208	71	1137	197	648	221	50	21	2,17	Married
Удовица	1458	99	1359	282	709	249	82	37	2,20	Widower
Разведена	51	14	37	17	18	1	1	-	1,62	Divorced
Непознато	3	3	-	-	-	-	-	-	-	Unknown

2. Женско становништво старо 15 и више година према старости, законском брачном статусу и броју живорођене деце, по општинама и градовима (наставка)
Female population aged 15 and over by age, legal marital status and number of liveborn children, by municipalities and cities (continued)

Регион Област Град – општина	Укупно Total	Није рађала Did not give birth	Жене које су рађале према броју живорођене деце Women who gave birth by the number of liveborn children					Просечан број деце Average number of children	Region Area City – municipality	
			свега All	1	2	3	4			5 и више 5 and more
Коцељева	5557	1111	4446	874	2531	755	203	83	2,13	Koceljeva
Неудата	1055	852	203	81	58	38	20	6	2,10	Never married
Удата	3159	158	3001	520	1835	494	114	38	2,11	Married
Удовица	1173	72	1101	213	585	206	64	33	2,22	Widower
Разведена	163	26	137	59	52	15	5	6	1,96	Divorced
Непознато	7	3	4	1	1	2	-	-	2,25	Unknown
15–19	372	349	23	16	7	-	-	-	1,30	15–19
Неудата	358	343	15	12	3	-	-	-	1,20	Never married
Удата	13	5	8	4	4	-	-	-	1,50	Married
Удовица	-	-	-	-	-	-	-	-	-	Widower
Разведена	-	-	-	-	-	-	-	-	-	Divorced
Непознато	1	1	-	-	-	-	-	-	-	Unknown
20–24	340	241	99	65	29	5	-	-	1,39	20–24
Неудата	230	214	16	11	4	1	-	-	1,38	Never married
Удата	103	23	80	51	25	4	-	-	1,41	Married
Удовица	-	-	-	-	-	-	-	-	-	Widower
Разведена	5	2	3	3	-	-	-	-	1,00	Divorced
Непознато	2	2	-	-	-	-	-	-	-	Unknown
25–29	319	117	202	74	93	24	10	1	1,87	25–29
Неудата	144	102	42	14	15	6	7	-	2,14	Never married
Удата	169	14	155	59	75	17	3	1	1,79	Married
Удовица	1	-	1	-	1	-	-	-	2,00	Widower
Разведена	5	1	4	1	2	1	-	-	2,00	Divorced
Непознато	-	-	-	-	-	-	-	-	-	Unknown
30–39	753	101	652	138	354	125	27	8	2,11	30–39
Неудата	144	81	63	16	19	17	8	3	2,48	Never married
Удата	568	17	551	106	324	100	17	4	2,07	Married
Удовица	9	-	9	4	2	3	-	-	1,89	Widower
Разведена	31	3	28	12	9	4	2	1	1,96	Divorced
Непознато	1	-	1	-	-	1	-	-	3,00	Unknown
40–49	868	73	795	148	471	128	38	10	2,12	40–49
Неудата	80	44	36	14	9	9	3	1	2,14	Never married
Удата	703	27	676	111	417	108	32	8	2,14	Married
Удовица	45	-	45	5	29	9	2	-	2,18	Widower
Разведена	39	2	37	18	15	2	1	1	1,70	Divorced
Непознато	1	-	1	-	1	-	-	-	2,00	Unknown
50–59	1046	82	964	120	648	150	34	12	2,15	50–59
Неудата	56	35	21	9	6	2	2	2	2,19	Never married
Удата	800	35	765	78	534	119	26	8	2,15	Married
Удовица	149	5	144	19	94	25	6	-	2,13	Widower
Разведена	39	7	32	13	14	3	-	2	2,13	Divorced
Непознато	2	-	2	1	-	1	-	-	2,00	Unknown
60 и више	1859	148	1711	313	929	323	94	52	2,23	60 and over
Неудата	43	33	10	5	2	3	-	-	1,80	Never married
Удата	803	37	766	111	456	146	36	17	2,22	Married
Удовица	969	67	902	185	459	169	56	33	2,24	Widower
Разведена	44	11	33	12	12	5	2	2	2,15	Divorced
Непознато	-	-	-	-	-	-	-	-	-	Unknown

2. Женско становништво старо 15 и више година према старости, законском брачном статусу и броју живорођене деце, по општинама и градовима (наставка)
Female population aged 15 and over by age, legal marital status and number of liveborn children, by municipalities and cities (continued)

Регион Област Град – општина	Укупно Total	Није рађала Did not give birth	Жене које су рађале према броју живорођене деце Women who gave birth by the number of liveborn children					Просечан број деце Average number of children	Region Area City – municipality	
			свега All	1	2	3	4			5 и више 5 and more
Крупањ	7390	1470	5920	872	3428	1182	285	153	2,24	Krupanj
Неудата	1235	1167	68	41	19	4	2	2	1,65	Never married
Удата	4579	182	4397	610	2715	839	171	62	2,18	Married
Удовица	1405	95	1310	165	629	318	111	87	2,53	Widower
Разведена	162	21	141	54	63	21	1	2	1,84	Divorced
Непознато	9	5	4	2	2	-	-	-	1,50	Unknown
15–19	531	513	18	15	2	1	-	-	1,22	15–19
Неудата	504	502	2	1	-	1	-	-	2,00	Never married
Удата	27	11	16	14	2	-	-	-	1,13	Married
Удовица	-	-	-	-	-	-	-	-	-	Widower
Разведена	-	-	-	-	-	-	-	-	-	Divorced
Непознато	-	-	-	-	-	-	-	-	-	Unknown
20–24	502	367	135	87	42	4	2	-	1,41	20–24
Неудата	345	337	8	7	1	-	-	-	1,13	Never married
Удата	153	29	124	77	41	4	2	-	1,44	Married
Удовица	-	-	-	-	-	-	-	-	-	Widower
Разведена	3	-	3	3	-	-	-	-	1,00	Divorced
Непознато	1	1	-	-	-	-	-	-	-	Unknown
25–29	475	146	329	116	176	31	5	1	1,78	25–29
Неудата	136	125	11	7	2	1	1	-	1,64	Never married
Удата	328	20	308	104	170	29	4	1	1,79	Married
Удовица	1	-	1	-	1	-	-	-	2,00	Widower
Разведена	10	1	9	5	3	1	-	-	1,56	Divorced
Непознато	-	-	-	-	-	-	-	-	-	Unknown
30–39	961	111	850	165	513	140	27	5	2,06	30–39
Неудата	101	84	17	9	8	-	-	-	1,47	Never married
Удата	825	25	800	143	492	134	27	4	2,08	Married
Удовица	7	1	6	1	4	1	-	-	2,00	Widower
Разведена	26	1	25	11	8	5	-	1	1,92	Divorced
Непознато	2	-	2	1	1	-	-	-	1,50	Unknown
40–49	1161	71	1090	117	740	183	32	18	2,18	40–49
Неудата	52	37	15	7	5	1	1	1	2,13	Never married
Удата	1003	25	978	89	676	169	28	16	2,20	Married
Удовица	67	1	66	12	41	10	3	-	2,06	Widower
Разведена	39	8	31	9	18	3	-	1	1,97	Divorced
Непознато	-	-	-	-	-	-	-	-	-	Unknown
50–59	1441	87	1354	120	921	262	40	11	2,19	50–59
Неудата	57	46	11	8	2	1	-	-	1,36	Never married
Удата	1150	31	1119	75	780	219	36	9	2,22	Married
Удовица	191	7	184	26	117	35	4	2	2,13	Widower
Разведена	43	3	40	11	22	7	-	-	1,90	Divorced
Непознато	-	-	-	-	-	-	-	-	-	Unknown
60 и више	2319	175	2144	252	1034	561	179	118	2,51	60 and over
Неудата	40	36	4	2	1	-	-	1	2,25	Never married
Удата	1093	41	1052	108	554	284	74	32	2,41	Married
Удовица	1139	86	1053	126	466	272	104	85	2,63	Widower
Разведена	41	8	33	15	12	5	1	-	1,76	Divorced
Непознато	6	4	2	1	1	-	-	-	1,50	Unknown

2. Женско становништво старо 15 и више година према старости, законском брачном статусу и броју живорођене деце, по општинама и градовима (наставак)
Female population aged 15 and over by age, legal marital status and number of liveborn children, by municipalities and cities (continued)

Регион Област Град – општина	Укупно Total	Није рађала Did not give birth	Жене које су рађале према броју живорођене деце Women who gave birth by the number of liveborn children					Просечан број деце Average number of children	Region Area City – municipality	
			свега All	1	2	3	4			5 и више 5 and more
Лозница	34496	7811	26685	5160	15886	4230	923	486	2,10	Loznica
Неудата	6853	6119	734	421	200	64	31	18	1,72	Never married
Удата	19946	1039	18907	3215	12122	2898	505	167	2,07	Married
Удовица	5991	427	5564	867	2931	1124	358	284	2,36	Widower
Разведена	1552	139	1413	630	607	134	28	14	1,72	Divorced
Непознато	154	87	67	27	26	10	1	3	1,97	Unknown
15–19	2314	2267	47	43	4	-	-	-	1,09	15–19
Неудата	2229	2212	17	16	1	-	-	-	1,06	Never married
Удата	50	23	27	24	3	-	-	-	1,11	Married
Удовица	-	-	-	-	-	-	-	-	-	Widower
Разведена	1	1	-	-	-	-	-	-	-	Divorced
Непознато	34	31	3	3	-	-	-	-	1,00	Unknown
20–24	2386	1850	536	356	152	22	6	-	1,40	20–24
Неудата	1771	1704	67	43	17	4	3	-	1,51	Never married
Удата	565	122	443	294	128	18	3	-	1,39	Married
Удовица	2	-	2	1	1	-	-	-	1,50	Widower
Разведена	26	3	23	18	5	-	-	-	1,22	Divorced
Непознато	22	21	1	-	1	-	-	-	2,00	Unknown
25–29	2480	1094	1386	673	586	106	15	6	1,63	25–29
Неудата	1049	928	121	81	23	12	3	2	1,54	Never married
Удата	1325	149	1176	528	545	90	11	2	1,65	Married
Удовица	10	-	10	5	4	1	-	-	1,60	Widower
Разведена	80	7	73	55	13	3	1	1	1,36	Divorced
Непознато	16	10	6	4	1	-	-	1	2,00	Unknown
30–39	5085	814	4271	1092	2459	592	106	22	1,95	30–39
Неудата	863	621	242	124	79	20	12	7	1,79	Never married
Удата	3875	173	3702	815	2254	533	88	12	1,98	Married
Удовица	44	1	43	15	19	7	1	1	1,93	Widower
Разведена	277	12	265	130	99	29	5	2	1,68	Divorced
Непознато	26	7	19	8	8	3	-	-	1,74	Unknown
40–49	5356	430	4926	792	3185	797	110	42	2,08	40–49
Неудата	391	262	129	72	35	11	6	5	1,84	Never married
Удата	4344	137	4207	526	2844	716	92	29	2,11	Married
Удовица	232	9	223	37	143	35	6	2	2,09	Widower
Разведена	371	19	352	151	158	32	5	6	1,75	Divorced
Непознато	18	3	15	6	5	3	1	-	1,93	Unknown
50–59	6758	476	6282	769	4391	937	132	53	2,10	50–59
Неудата	296	197	99	49	34	10	4	2	1,83	Never married
Удата	5163	189	4974	480	3586	766	106	36	2,13	Married
Удовица	882	48	834	113	572	123	15	11	2,10	Widower
Разведена	400	37	363	123	194	36	7	3	1,82	Divorced
Непознато	17	5	12	4	5	2	-	1	2,25	Unknown
60 и више	10117	880	9237	1435	5109	1776	554	363	2,30	60 and over
Неудата	254	195	59	36	11	7	3	2	1,75	Never married
Удата	4624	246	4378	548	2762	775	205	88	2,22	Married
Удовица	4821	369	4452	696	2192	958	336	270	2,43	Widower
Разведена	397	60	337	153	138	34	10	2	1,72	Divorced
Непознато	21	10	11	2	6	2	-	1	2,36	Unknown

2. Женско становништво старо 15 и више година према старости, законском брачном статусу и броју живорођене деце, по општинама и градовима (наставка)
Female population aged 15 and over by age, legal marital status and number of liveborn children, by municipalities and cities (continued)

Регион Област Град – општина	Укупно Total	Није рађала Did not give birth	Жене које су рађале према броју живорођене деце Women who gave birth by the number of liveborn children					Просечан број деце Average number of children	Region Area City – municipality	
			свега All	1	2	3	4			5 и више 5 and more
Љубовија	6191	1284	4907	626	2678	1109	333	161	2,35	Љубовија
Неудата	1110	1039	71	39	21	9	1	1	1,66	Never married
Удата	3771	159	3612	424	2158	780	185	65	2,26	Married
Удовица	1204	73	1131	123	460	312	141	95	2,72	Widower
Разведена	99	9	90	40	39	6	5	-	1,73	Divorced
Непознато	7	4	3	-	-	2	1	-	3,33	Unknown
15–19	406	391	15	12	3	-	-	-	1,20	15–19
Неудата	384	382	2	2	-	-	-	-	1,00	Never married
Удата	20	7	13	10	3	-	-	-	1,23	Married
Удовица	-	-	-	-	-	-	-	-	-	Widower
Разведена	-	-	-	-	-	-	-	-	-	Divorced
Непознато	2	2	-	-	-	-	-	-	-	Unknown
20–24	456	343	113	69	40	4	-	-	1,42	20–24
Неудата	327	314	13	12	1	-	-	-	1,08	Never married
Удата	126	28	98	56	38	4	-	-	1,47	Married
Удовица	-	-	-	-	-	-	-	-	-	Widower
Разведена	2	-	2	1	1	-	-	-	1,50	Divorced
Непознато	1	1	-	-	-	-	-	-	-	Unknown
25–29	353	151	202	70	108	22	2	-	1,78	25–29
Неудата	144	134	10	6	3	1	-	-	1,50	Never married
Удата	204	16	188	61	104	21	2	-	1,81	Married
Удовица	2	-	2	1	1	-	-	-	1,50	Widower
Разведена	2	-	2	2	-	-	-	-	1,00	Divorced
Непознато	1	1	-	-	-	-	-	-	-	Unknown
30–39	857	115	742	124	453	126	33	6	2,12	30–39
Неудата	113	92	21	10	7	3	-	1	1,86	Never married
Удата	707	21	686	101	435	117	28	5	2,13	Married
Удовица	16	1	15	3	7	4	1	-	2,20	Widower
Разведена	19	1	18	10	4	1	3	-	1,83	Divorced
Непознато	2	-	2	-	-	1	1	-	3,50	Unknown
40–49	977	72	905	71	606	189	32	7	2,23	40–49
Неудата	59	49	10	3	4	2	1	-	2,10	Never married
Удата	859	22	837	60	560	180	30	7	2,24	Married
Удовица	38	-	38	1	30	6	1	-	2,18	Widower
Разведена	21	1	20	7	12	1	-	-	1,70	Divorced
Непознато	-	-	-	-	-	-	-	-	-	Unknown
50–59	1217	76	1141	77	728	260	56	20	2,32	50–59
Неудата	40	31	9	3	4	2	-	-	1,89	Never married
Удата	972	36	936	52	611	211	47	15	2,33	Married
Удовица	173	5	168	11	100	44	8	5	2,38	Widower
Разведена	32	4	28	11	13	3	1	-	1,79	Divorced
Непознато	-	-	-	-	-	-	-	-	-	Unknown
60 и више	1925	136	1789	203	740	508	210	128	2,66	60 and over
Неудата	43	37	6	3	2	1	-	-	1,67	Never married
Удата	883	29	854	84	407	247	78	38	2,53	Married
Удовица	975	67	908	107	322	258	131	90	2,81	Widower
Разведена	23	3	20	9	9	1	1	-	1,70	Divorced
Непознато	1	-	1	-	-	1	-	-	3,00	Unknown

2. Женско становништво старо 15 и више година према старости, законском брачном статусу и броју живорођене деце, по општинама и градовима (наставак)
Female population aged 15 and over by age, legal marital status and number of liveborn children, by municipalities and cities (continued)

Регион Област Град – општина	Укупно Total	Није рађала Did not give birth	Жене које су рађале према броју живорођене деце Women who gave birth by the number of liveborn children					Просечан број деце Average number of children	Region Area City – municipality	
			свега All	1	2	3	4			5 и више 5 and more
Мали Зворник	5402	1267	4135	559	2455	793	205	123	2,26	Мали Зворник
Неудата	1050	997	53	31	16	2	4	-	1,60	Never married
Удата	3294	177	3117	379	2002	596	99	41	2,18	Married
Удовица	907	72	835	82	390	185	96	82	2,72	Widower
Разведена	141	12	129	67	46	10	6	-	1,65	Divorced
Непознато	10	9	1	-	1	-	-	-	2,00	Unknown
15–19	382	375	7	6	1	-	-	-	1,14	15–19
Неудата	372	369	3	3	-	-	-	-	1,00	Never married
Удата	6	2	4	3	1	-	-	-	1,25	Married
Удовица	-	-	-	-	-	-	-	-	-	Widower
Разведена	-	-	-	-	-	-	-	-	-	Divorced
Непознато	4	4	-	-	-	-	-	-	-	Unknown
20–24	386	318	68	46	18	2	1	1	1,43	20–24
Неудата	299	293	6	4	1	-	1	-	1,67	Never married
Удата	84	24	60	40	17	2	-	1	1,42	Married
Удовица	-	-	-	-	-	-	-	-	-	Widower
Разведена	2	-	2	2	-	-	-	-	1,00	Divorced
Непознато	1	1	-	-	-	-	-	-	-	Unknown
25–29	363	160	203	78	107	14	3	1	1,73	25–29
Неудата	135	130	5	3	1	-	1	-	1,80	Never married
Удата	215	27	188	68	103	14	2	1	1,76	Married
Удовица	-	-	-	-	-	-	-	-	-	Widower
Разведена	10	-	10	7	3	-	-	-	1,30	Divorced
Непознато	3	3	-	-	-	-	-	-	-	Unknown
30–39	705	115	590	97	387	94	10	2	2,04	30–39
Неудата	93	85	8	5	2	1	-	-	1,50	Never married
Удата	578	27	551	77	376	87	9	2	2,06	Married
Удовица	11	-	11	1	6	4	-	-	2,27	Widower
Разведена	23	3	20	14	3	2	1	-	1,50	Divorced
Непознато	-	-	-	-	-	-	-	-	-	Unknown
40–49	969	88	881	93	567	180	31	10	2,21	40–49
Неудата	57	47	10	4	4	1	1	-	1,90	Never married
Удата	833	33	800	73	522	167	28	10	2,23	Married
Удовица	42	4	38	6	24	8	-	-	2,05	Widower
Разведена	36	3	33	10	17	4	2	-	1,94	Divorced
Непознато	1	1	-	-	-	-	-	-	-	Unknown
50–59	1143	97	1046	108	717	197	16	8	2,14	50–59
Неудата	60	45	15	8	7	-	-	-	1,47	Never married
Удата	910	38	872	67	616	171	13	5	2,17	Married
Удовица	132	10	122	14	79	24	2	3	2,19	Widower
Разведена	40	4	36	19	14	2	1	-	1,58	Divorced
Непознато	1	-	1	-	1	-	-	-	2,00	Unknown
60 и више	1454	114	1340	131	658	306	144	101	2,63	60 and over
Неудата	34	28	6	4	1	-	1	-	1,67	Never married
Удата	668	26	642	51	367	155	47	22	2,43	Married
Удовица	722	58	664	61	281	149	94	79	2,87	Widower
Разведена	30	2	28	15	9	2	2	-	1,68	Divorced
Непознато	-	-	-	-	-	-	-	-	-	Unknown

2. Женско становништво старо 15 и више година према старости, законском брачном статусу и броју живорођене деце, по општинама и градовима (наставак)
Female population aged 15 and over by age, legal marital status and number of liveborn children, by municipalities and cities (continued)

Регион Област Град – општина	Укупно Total	Није рађала Did not give birth	Жене које су рађале према броју живорођене деце Women who gave birth by the number of liveborn children					Просечан број деце Average number of children	Region Area City – municipality	
			свега All	1	2	3	4			5 и више 5 and more
Шабач	51159	12368	38791	10515	22369	4503	1008	396	1,93	Šabac
Неудата	10869	9380	1489	817	424	141	73	34	1,73	Never married
Удата	27965	1742	26223	6275	16264	2994	530	160	1,94	Married
Удовица	9120	821	8299	2043	4524	1187	359	186	2,07	Widower
Разведена	3003	338	2665	1343	1104	164	38	16	1,61	Divorced
Непознато	202	87	115	37	53	17	8	-	1,97	Unknown
15–19	3155	3042	113	96	16	1	-	-	1,16	15–19
Неудата	3045	2987	58	50	7	1	-	-	1,16	Never married
Удата	82	31	51	43	8	-	-	-	1,16	Married
Удовица	-	-	-	-	-	-	-	-	-	Widower
Разведена	3	-	3	3	-	-	-	-	1,00	Divorced
Непознато	25	24	1	-	1	-	-	-	2,00	Unknown
20–24	3460	2687	773	514	233	22	3	1	1,38	20–24
Неудата	2638	2479	159	102	42	12	2	1	1,48	Never married
Удата	741	174	567	374	183	9	1	-	1,36	Married
Удовица	4	-	4	4	-	-	-	-	1,00	Widower
Разведена	37	7	30	26	4	-	-	-	1,13	Divorced
Непознато	40	27	13	8	4	1	-	-	1,46	Unknown
25–29	3744	1772	1972	994	807	140	25	6	1,60	25–29
Неудата	1684	1473	211	120	61	18	10	2	1,64	Never married
Удата	1910	282	1628	791	705	115	13	4	1,61	Married
Удовица	8	-	8	1	5	1	1	-	2,25	Widower
Разведена	121	12	109	76	28	5	-	-	1,35	Divorced
Непознато	21	5	16	6	8	1	1	-	1,81	Unknown
30–39	7928	1666	6262	2009	3376	695	150	32	1,86	30–39
Неудата	1692	1235	457	226	144	51	28	8	1,80	Never married
Удата	5577	365	5212	1469	3014	602	107	20	1,89	Married
Удовица	88	6	82	36	35	7	3	1	1,77	Widower
Разведена	529	53	476	268	167	29	9	3	1,55	Divorced
Непознато	42	7	35	10	16	6	3	-	2,06	Unknown
40–49	8103	800	7303	1759	4467	866	151	60	1,95	40–49
Неудата	785	488	297	149	76	41	19	12	1,92	Never married
Удата	6224	232	5992	1187	3909	742	118	36	1,99	Married
Удовица	344	19	325	81	195	38	6	5	1,97	Widower
Разведена	730	59	671	337	278	42	7	7	1,62	Divorced
Непознато	20	2	18	5	9	3	1	-	2,00	Unknown
50–59	9897	829	9068	1860	5975	971	188	74	1,98	50–59
Неудата	543	358	185	90	69	10	9	7	1,82	Never married
Удата	7148	303	6845	1181	4723	773	125	43	2,00	Married
Удовица	1372	77	1295	275	815	141	44	20	2,03	Widower
Разведена	813	84	729	310	362	44	9	4	1,68	Divorced
Непознато	21	7	14	4	6	3	1	-	2,07	Unknown
60 и више	14872	1572	13300	3283	7495	1808	491	223	2,02	60 and over
Неудата	482	360	122	80	25	8	5	4	1,66	Never married
Удата	6283	355	5928	1230	3722	753	166	57	2,01	Married
Удовица	7304	719	6585	1646	3474	1000	305	160	2,08	Widower
Разведена	770	123	647	323	265	44	13	2	1,62	Divorced
Непознато	33	15	18	4	9	3	2	-	2,17	Unknown

2. Женско становништво старо 15 и више година према старости, законском брачном статусу и броју живорођене деце, по општинама и градовима (наставка)
Female population aged 15 and over by age, legal marital status and number of liveborn children, by municipalities and cities (continued)

Регион Област Град – општина	Укупно Total	Није рађала Did not give birth	Жене које су рађале према броју живорођене деце Women who gave birth by the number of liveborn children					Просечан број деце Average number of children	Region Area City – municipality	
			свега All	1	2	3	4			5 и више 5 and more
Моравичка област	94314	22407	71907	16264	44215	9082	1639	707	1,98	Moravička oblast
Неудата	18800	17660	1140	696	288	110	32	14	1,60	Never married
Удата	53438	3044	50394	9982	32960	6258	894	300	1,98	Married
Удовица	17725	1194	16531	3846	9234	2400	675	376	2,08	Widower
Разведена	4223	436	3787	1723	1702	309	38	15	1,66	Divorced
Непознато	128	73	55	17	31	5	-	2	1,91	Unknown
15–19	5677	5575	102	88	14	-	-	-	1,14	15–19
Неудата	5531	5507	24	20	4	-	-	-	1,17	Never married
Удата	135	57	78	68	10	-	-	-	1,13	Married
Удовица	1	1	-	-	-	-	-	-	-	Widower
Разведена	-	-	-	-	-	-	-	-	-	Divorced
Непознато	10	10	-	-	-	-	-	-	-	Unknown
20–24	6338	5361	977	665	256	51	3	2	1,38	20–24
Неудата	5116	5049	67	42	15	9	-	1	1,57	Never married
Удата	1167	291	876	597	234	41	3	1	1,38	Married
Удовица	2	-	2	2	-	-	-	-	1,00	Widower
Разведена	35	5	30	23	6	1	-	-	1,27	Divorced
Непознато	18	16	2	1	1	-	-	-	1,50	Unknown
25–29	6284	3377	2907	1415	1245	217	27	3	1,61	25–29
Неудата	2912	2807	105	61	29	13	2	-	1,58	Never married
Удата	3213	547	2666	1255	1183	200	25	3	1,63	Married
Удовица	11	-	11	8	3	-	-	-	1,27	Widower
Разведена	136	16	120	88	28	4	-	-	1,30	Divorced
Непознато	12	7	5	3	2	-	-	-	1,40	Unknown
30–39	13396	2861	10535	2852	6053	1397	181	52	1,92	30–39
Неудата	2456	2115	341	212	79	35	9	6	1,61	Never married
Удата	10071	665	9406	2260	5647	1293	164	42	1,95	Married
Удовица	141	7	134	38	77	14	4	1	1,92	Widower
Разведена	706	61	645	338	247	53	4	3	1,60	Divorced
Непознато	22	13	9	4	3	2	-	-	1,78	Unknown
40–49	14177	1398	12779	2311	8446	1713	231	78	2,01	40–49
Неудата	1176	884	292	157	85	31	15	4	1,74	Never married
Удата	11328	395	10933	1622	7514	1530	200	67	2,05	Married
Удовица	601	34	567	120	367	71	8	1	1,95	Widower
Разведена	1058	81	977	410	474	80	8	5	1,70	Divorced
Непознато	14	4	10	2	6	1	-	1	2,20	Unknown
50–59	18115	1267	16848	2567	12033	1911	249	88	2,01	50–59
Неудата	770	569	201	131	47	17	5	1	1,53	Never married
Удата	13798	482	13316	1644	9873	1546	191	62	2,04	Married
Удовица	2299	97	2202	351	1542	244	43	22	2,03	Widower
Разведена	1233	115	1118	439	563	104	10	2	1,72	Divorced
Непознато	15	4	11	2	8	-	-	1	2,18	Unknown
60 и више	30327	2568	27759	6366	16168	3793	948	484	2,04	60 and over
Неудата	839	729	110	73	29	5	1	2	1,47	Never married
Удата	13726	607	13119	2536	8499	1648	311	125	2,02	Married
Удовица	14670	1055	13615	3327	7245	2071	620	352	2,09	Widower
Разведена	1055	158	897	425	384	67	16	5	1,66	Divorced
Непознато	37	19	18	5	11	2	-	-	1,83	Unknown

2. Женско становништво старо 15 и више година према старости, законском брачном статусу и броју живорођене деце, по општинама и градовима (наставка)
Female population aged 15 and over by age, legal marital status and number of liveborn children, by municipalities and cities (continued)

Регион Област Град – општина	Укупно Total	Није рађала Did not give birth	Жене које су рађале према броју живорођене деце Women who gave birth by the number of liveborn children					Просечан број деце Average number of children	Region Area City – municipality	
			свега All	1	2	3	4			5 и више 5 and more
Горњи Милановац	19784	4666	15118	3536	9271	1875	296	140	1,96	Gornji Milanovac
Неудата	3908	3679	229	145	61	16	6	1	1,50	Never married
Удата	11137	665	10472	2162	6818	1260	171	61	1,97	Married
Удовица	3791	211	3580	865	2021	514	107	73	2,04	Widower
Разведена	931	102	829	361	369	82	12	5	1,73	Divorced
Непознато	17	9	8	3	2	3	-	-	2,00	Unknown
15–19	1157	1137	20	19	1	-	-	-	1,05	15–19
Неудата	1134	1129	5	5	-	-	-	-	1,00	Never married
Удата	23	8	15	14	1	-	-	-	1,07	Married
Удовица	-	-	-	-	-	-	-	-	-	Widower
Разведена	-	-	-	-	-	-	-	-	-	Divorced
Непознато	-	-	-	-	-	-	-	-	-	Unknown
20–24	1267	1100	167	118	38	11	-	-	1,36	20–24
Неудата	1049	1034	15	12	1	2	-	-	1,33	Never married
Удата	209	65	144	100	35	9	-	-	1,37	Married
Удовица	-	-	-	-	-	-	-	-	-	Widower
Разведена	8	-	8	6	2	-	-	-	1,25	Divorced
Непознато	1	1	-	-	-	-	-	-	-	Unknown
25–29	1306	735	571	270	249	45	6	1	1,63	25–29
Неудата	627	611	16	7	5	3	1	-	1,88	Never married
Удата	641	120	521	239	235	41	5	1	1,64	Married
Удовица	3	-	3	2	1	-	-	-	1,33	Widower
Разведена	34	3	31	22	8	1	-	-	1,32	Divorced
Непознато	1	1	-	-	-	-	-	-	-	Unknown
30–39	2778	602	2176	617	1213	286	42	18	1,92	30–39
Неудата	521	448	73	53	13	5	1	1	1,41	Never married
Удата	2074	134	1940	496	1130	258	40	16	1,95	Married
Удовица	37	2	35	9	22	4	-	-	1,86	Widower
Разведена	141	16	125	57	48	18	1	1	1,80	Divorced
Непознато	5	2	3	2	-	1	-	-	1,67	Unknown
40–49	2895	288	2607	483	1709	351	51	13	2,01	40–49
Неудата	230	174	56	26	22	4	4	-	1,75	Never married
Удата	2295	89	2206	347	1492	314	42	11	2,04	Married
Удовица	121	5	116	20	81	12	3	-	1,98	Widower
Разведена	247	19	228	90	114	20	2	2	1,74	Divorced
Непознато	2	1	1	-	-	1	-	-	3,00	Unknown
50–59	3897	296	3601	590	2550	399	47	15	1,99	50–59
Неудата	166	126	40	26	13	1	-	-	1,38	Never married
Удата	2990	124	2866	399	2099	320	37	11	2,01	Married
Удовица	483	14	469	78	328	52	7	4	2,00	Widower
Разведена	257	32	225	87	109	26	3	-	1,76	Divorced
Непознато	1	-	1	-	1	-	-	-	2,00	Unknown
60 и више	6484	508	5976	1439	3511	783	150	93	2,00	60 and over
Неудата	181	157	24	16	7	1	-	-	1,38	Never married
Удата	2905	125	2780	567	1826	318	47	22	1,97	Married
Удовица	3147	190	2957	756	1589	446	97	69	2,05	Widower
Разведена	244	32	212	99	88	17	6	2	1,73	Divorced
Непознато	7	4	3	1	1	1	-	-	2,00	Unknown

2. Женско становништво старо 15 и више година према старости, законском брачном статусу и броју живорођене деце, по општинама и градовима (наставка)
Female population aged 15 and over by age, legal marital status and number of liveborn children, by municipalities and cities (continued)

Регион Област Град – општина	Укупно Total	Није рађала Did not give birth	Жене које су рађале према броју живорођене деце Women who gave birth by the number of liveborn children					Просечан број деце Average number of children	Region Area City – municipality	
			свега All	1	2	3	4			5 и више 5 and more
Ивањица	13752	3006	10746	1613	6677	1833	420	203	2,17	Ivanjica
Неудата	2557	2422	135	81	36	15	2	1	1,57	Never married
Удата	8347	394	7953	1128	5255	1273	218	79	2,11	Married
Удовица	2479	136	2343	280	1224	518	198	123	2,47	Widower
Разведена	341	33	308	123	156	27	2	-	1,70	Divorced
Непознато	28	21	7	1	6	-	-	-	1,86	Unknown
15–19	907	874	33	26	7	-	-	-	1,21	15–19
Неудата	851	849	2	2	-	-	-	-	1,00	Never married
Удата	55	24	31	24	7	-	-	-	1,23	Married
Удовица	-	-	-	-	-	-	-	-	-	Widower
Разведена	-	-	-	-	-	-	-	-	-	Divorced
Непознато	1	1	-	-	-	-	-	-	-	Unknown
20–24	994	801	193	115	66	12	-	-	1,47	20–24
Неудата	759	755	4	3	1	-	-	-	1,25	Never married
Удата	223	39	184	108	65	11	-	-	1,47	Married
Удовица	-	-	-	-	-	-	-	-	-	Widower
Разведена	6	1	5	4	-	1	-	-	1,40	Divorced
Непознато	6	6	-	-	-	-	-	-	-	Unknown
25–29	818	358	460	184	223	49	4	-	1,72	25–29
Неудата	320	305	15	9	4	2	-	-	1,53	Never married
Удата	477	50	427	164	212	47	4	-	1,74	Married
Удовица	2	-	2	1	1	-	-	-	1,50	Widower
Разведена	17	2	15	10	5	-	-	-	1,33	Divorced
Непознато	2	1	1	-	1	-	-	-	2,00	Unknown
30–39	1905	314	1591	302	994	253	34	8	2,03	30–39
Неудата	243	216	27	15	10	2	-	-	1,52	Never married
Удата	1557	86	1471	255	936	240	32	8	2,05	Married
Удовица	25	-	25	3	18	2	2	-	2,12	Widower
Разведена	77	9	68	29	30	9	-	-	1,71	Divorced
Непознато	3	3	-	-	-	-	-	-	-	Unknown
40–49	2159	155	2004	225	1422	303	39	15	2,11	40–49
Неудата	136	98	38	22	8	7	1	-	1,66	Never married
Удата	1855	48	1807	162	1316	278	36	15	2,14	Married
Удовица	84	4	80	14	55	10	1	-	1,98	Widower
Разведена	82	4	78	27	42	8	1	-	1,78	Divorced
Непознато	2	1	1	-	1	-	-	-	2,00	Unknown
50–59	2581	141	2440	259	1790	328	48	15	2,09	50–59
Неудата	104	72	32	18	10	3	1	-	1,59	Never married
Удата	2050	55	1995	185	1480	279	40	11	2,11	Married
Удовица	341	10	331	28	250	42	7	4	2,14	Widower
Разведена	83	3	80	28	48	4	-	-	1,70	Divorced
Непознато	3	1	2	-	2	-	-	-	2,00	Unknown
60 и више	4388	363	4025	502	2175	888	295	165	2,39	60 and over
Неудата	144	127	17	12	3	1	-	1	1,59	Never married
Удата	2130	92	2038	230	1239	418	106	45	2,27	Married
Удовица	2027	122	1905	234	900	464	188	119	2,55	Widower
Разведена	76	14	62	25	31	5	1	-	1,71	Divorced
Непознато	11	8	3	1	2	-	-	-	1,67	Unknown

2. Женско становништво старо 15 и више година према старости, законском брачном статусу и броју живорођене деце, по општинама и градовима (наставка)
Female population aged 15 and over by age, legal marital status and number of liveborn children, by municipalities and cities (continued)

Регион Област Град – општина	Укупно Total	Није рађала Did not give birth	Жене које су рађале према броју живорођене деце Women who gave birth by the number of liveborn children					Просечан број деце Average number of children	Region Area City – municipality	
			свега All	1	2	3	4			5 и више 5 and more
Лучани	9236	1850	7386	1403	4639	1084	189	71	2,04	Lučani
Неудата	1590	1487	103	54	23	17	5	4	1,94	Never married
Удата	5234	238	4996	821	3358	702	93	22	2,03	Married
Удовица	2160	97	2063	422	1169	341	89	42	2,12	Widower
Разведена	242	22	220	105	87	24	2	2	1,68	Divorced
Непознато	10	6	4	1	2	-	-	1	2,50	Unknown
15–19	519	504	15	14	1	-	-	-	1,07	15–19
Неудата	496	493	3	3	-	-	-	-	1,00	Never married
Удата	19	7	12	11	1	-	-	-	1,08	Married
Удовица	-	-	-	-	-	-	-	-	-	Widower
Разведена	-	-	-	-	-	-	-	-	-	Divorced
Непознато	4	4	-	-	-	-	-	-	-	Unknown
20–24	590	495	95	60	31	4	-	-	1,41	20–24
Неудата	466	460	6	3	1	2	-	-	1,83	Never married
Удата	120	33	87	56	29	2	-	-	1,38	Married
Удовица	-	-	-	-	-	-	-	-	-	Widower
Разведена	4	2	2	1	1	-	-	-	1,50	Divorced
Непознато	-	-	-	-	-	-	-	-	-	Unknown
25–29	526	257	269	112	137	17	2	1	1,67	25–29
Неудата	232	223	9	3	3	2	1	-	2,11	Never married
Удата	284	33	251	102	133	14	1	1	1,67	Married
Удовица	-	-	-	-	-	-	-	-	-	Widower
Разведена	7	-	7	6	-	1	-	-	1,29	Divorced
Непознато	3	1	2	1	1	-	-	-	1,50	Unknown
30–39	1067	165	902	169	542	164	19	8	2,07	30–39
Неудата	154	121	33	16	6	7	2	2	2,09	Never married
Удата	859	40	819	127	517	154	16	5	2,09	Married
Удовица	15	-	15	4	10	1	-	-	1,80	Widower
Разведена	39	4	35	22	9	2	1	1	1,57	Divorced
Непознато	-	-	-	-	-	-	-	-	-	Unknown
40–49	1345	116	1229	192	849	157	22	9	2,03	40–49
Неудата	97	73	24	15	5	3	1	-	1,58	Never married
Удата	1130	35	1095	140	789	139	20	7	2,06	Married
Удовица	63	4	59	16	34	8	1	-	1,90	Widower
Разведена	53	3	50	21	21	7	-	1	1,78	Divorced
Непознато	2	1	1	-	-	-	-	1	5,00	Unknown
50–59	1707	90	1617	202	1165	210	30	10	2,07	50–59
Неудата	59	40	19	12	2	3	1	1	2,11	Never married
Удата	1326	40	1286	132	958	168	22	6	2,08	Married
Удовица	250	4	246	32	172	32	7	3	2,10	Widower
Разведена	72	6	66	26	33	7	-	-	1,71	Divorced
Непознато	-	-	-	-	-	-	-	-	-	Unknown
60 и више	3482	223	3259	654	1914	532	116	43	2,08	60 and over
Неудата	86	77	9	2	6	-	-	1	2,22	Never married
Удата	1496	50	1446	253	931	225	34	3	2,04	Married
Удовица	1832	89	1743	370	953	300	81	39	2,13	Widower
Разведена	67	7	60	29	23	7	1	-	1,67	Divorced
Непознато	1	-	1	-	1	-	-	-	2,00	Unknown

2. Женско становништво старо 15 и више година према старости, законском брачном статусу и броју живорођене деце, по општинама и градовима (наставак)
Female population aged 15 and over by age, legal marital status and number of liveborn children, by municipalities and cities (continued)

Регион Област Град – општина	Укупно Total	Није рађала Did not give birth	Жене које су рађале према броју живорођене деце Women who gave birth by the number of liveborn children					Просечан број деце Average number of children	Region Area City – municipality	
			свега All	1	2	3	4			5 и више 5 and more
Чачак	51542	12885	38657	9712	23628	4290	734	293	1,93	Čačak
Неудата	10745	10072	673	416	168	62	19	8	1,59	Never married
Удата	28720	1747	26973	5871	17529	3023	412	138	1,94	Married
Удовица	9295	750	8545	2279	4820	1027	281	138	1,98	Widower
Разведена	2709	279	2430	1134	1090	176	22	8	1,64	Divorced
Непознато	73	37	36	12	21	2	-	1	1,83	Unknown
15–19	3094	3060	34	29	5	-	-	-	1,15	15–19
Неудата	3050	3036	14	10	4	-	-	-	1,29	Never married
Удата	38	18	20	19	1	-	-	-	1,05	Married
Удовица	1	1	-	-	-	-	-	-	-	Widower
Разведена	-	-	-	-	-	-	-	-	-	Divorced
Непознато	5	5	-	-	-	-	-	-	-	Unknown
20–24	3487	2965	522	372	121	24	3	2	1,36	20–24
Неудата	2842	2800	42	24	12	5	-	1	1,64	Never married
Удата	615	154	461	333	105	19	3	1	1,34	Married
Удовица	2	-	2	2	-	-	-	-	1,00	Widower
Разведена	17	2	15	12	3	-	-	-	1,20	Divorced
Непознато	11	9	2	1	1	-	-	-	1,50	Unknown
25–29	3634	2027	1607	849	636	106	15	1	1,56	25–29
Неудата	1733	1668	65	42	17	6	-	-	1,45	Never married
Удата	1811	344	1467	750	603	98	15	1	1,58	Married
Удовица	6	-	6	5	1	-	-	-	1,17	Widower
Разведена	78	11	67	50	15	2	-	-	1,28	Divorced
Непознато	6	4	2	2	-	-	-	-	1,00	Unknown
30–39	7646	1780	5866	1764	3304	694	86	18	1,86	30–39
Неудата	1538	1330	208	128	50	21	6	3	1,61	Never married
Удата	5581	405	5176	1382	3064	641	76	13	1,90	Married
Удовица	64	5	59	22	27	7	2	1	1,90	Widower
Разведена	449	32	417	230	160	24	2	1	1,53	Divorced
Непознато	14	8	6	2	3	1	-	-	1,83	Unknown
40–49	7778	839	6939	1411	4466	902	119	41	1,98	40–49
Неудата	713	539	174	94	50	17	9	4	1,77	Never married
Удата	6048	223	5825	973	3917	799	102	34	2,03	Married
Удовица	333	21	312	70	197	41	3	1	1,94	Widower
Разведена	676	55	621	272	297	45	5	2	1,67	Divorced
Непознато	8	1	7	2	5	-	-	-	1,71	Unknown
50–59	9930	740	9190	1516	6528	974	124	48	1,99	50–59
Неудата	441	331	110	75	22	10	3	-	1,46	Never married
Удата	7432	263	7169	928	5336	779	92	34	2,02	Married
Удовица	1225	69	1156	213	792	118	22	11	2,00	Widower
Разведена	821	74	747	298	373	67	7	2	1,72	Divorced
Непознато	11	3	8	2	5	-	-	1	2,25	Unknown
60 и више	15973	1474	14499	3771	8568	1590	387	183	1,95	60 and over
Неудата	428	368	60	43	13	3	1	-	1,37	Never married
Удата	7195	340	6855	1486	4503	687	124	55	1,95	Married
Удовица	7664	654	7010	1967	3803	861	254	125	1,98	Widower
Разведена	668	105	563	272	242	38	8	3	1,63	Divorced
Непознато	18	7	11	3	7	1	-	-	1,82	Unknown

2. Женско становништво старо 15 и више година према старости, законском брачном статусу и броју живорођене деце, по општинама и градовима (наставак)
Female population aged 15 and over by age, legal marital status and number of liveborn children, by municipalities and cities (continued)

Регион Област Град – општина	Укупно Total	Није рађала Did not give birth	Жене које су рађале према броју живорођене деце Women who gave birth by the number of liveborn children					Просечан број деце Average number of children	Region Area City – municipality	
			свега All	1	2	3	4			5 и више 5 and more
Поморавска област	96295	20960	75335	20411	44522	8061	1604	737	1,92	Pomoravska oblast
Неудата	19387	16018	3369	1779	1128	302	101	59	1,68	Never married
Удата	52282	2773	49509	11594	31499	5215	851	350	1,93	Married
Удовица	18954	1426	17528	4896	9660	2119	558	295	1,97	Widower
Разведена	5176	547	4629	2016	2113	393	80	27	1,71	Divorced
Непознато	496	196	300	126	122	32	14	6	1,84	Unknown
15–19	5931	5792	139	115	23	1	-	-	1,18	15–19
Неудата	5776	5711	65	56	8	1	-	-	1,15	Never married
Удата	117	53	64	53	11	-	-	-	1,17	Married
Удовица	-	-	-	-	-	-	-	-	-	Widower
Разведена	8	2	6	4	2	-	-	-	1,33	Divorced
Непознато	30	26	4	2	2	-	-	-	1,50	Unknown
20–24	6075	4743	1332	903	376	45	8	-	1,37	20–24
Неудата	4745	4425	320	242	59	17	2	-	1,31	Never married
Удата	1182	258	924	595	297	26	6	-	1,40	Married
Удовица	3	-	3	1	1	1	-	-	2,00	Widower
Разведена	71	13	58	46	11	1	-	-	1,22	Divorced
Непознато	74	47	27	19	8	-	-	-	1,30	Unknown
25–29	6032	2739	3293	1570	1425	238	45	15	1,64	25–29
Неудата	2855	2307	548	311	167	48	16	6	1,62	Never married
Удата	2913	380	2533	1121	1200	178	25	9	1,66	Married
Удовица	11	-	11	7	3	1	-	-	1,45	Widower
Разведена	184	22	162	108	45	7	2	-	1,40	Divorced
Непознато	69	30	39	23	10	4	2	-	1,62	Unknown
30–39	13236	2356	10880	2970	6210	1374	238	88	1,93	30–39
Неудата	2873	1747	1126	522	435	99	45	25	1,78	Never married
Удата	9178	503	8675	1992	5305	1158	167	53	1,97	Married
Удовица	137	4	133	36	73	17	4	3	2,01	Widower
Разведена	912	73	839	383	352	85	15	4	1,70	Divorced
Непознато	136	29	107	37	45	15	7	3	2,01	Unknown
40–49	13540	1242	12298	2440	7935	1556	264	103	2,00	40–49
Неудата	1415	740	675	311	246	80	23	15	1,80	Never married
Удата	10386	360	10026	1575	6871	1302	204	74	2,04	Married
Удовица	471	23	448	90	282	61	14	1	2,01	Widower
Разведена	1198	104	1094	446	506	108	22	12	1,77	Divorced
Непознато	70	15	55	18	30	5	1	1	1,85	Unknown
50–59	17162	1223	15939	3170	10877	1530	260	102	1,96	50–59
Неудата	927	526	401	199	145	37	11	9	1,75	Never married
Удата	12724	459	12265	2116	8747	1167	171	64	1,97	Married
Удовица	2094	107	1987	388	1315	207	54	23	2,01	Widower
Разведена	1375	118	1257	460	657	113	21	6	1,78	Divorced
Непознато	42	13	29	7	13	6	3	-	2,17	Unknown
60 и више	34319	2865	31454	9243	17676	3317	789	429	1,91	60 and over
Неудата	796	562	234	138	68	20	4	4	1,58	Never married
Удата	15782	760	15022	4142	9068	1384	278	150	1,89	Married
Удовица	16238	1292	14946	4374	7986	1832	486	268	1,96	Widower
Разведена	1428	215	1213	569	540	79	20	5	1,64	Divorced
Непознато	75	36	39	20	14	2	1	2	1,77	Unknown

2. Женско становништво старо 15 и више година према старости, законском брачном статусу и броју живорођене деце, по општинама и градовима (наставак)
Female population aged 15 and over by age, legal marital status and number of liveborn children, by municipalities and cities (continued)

Регион Област Град – општина	Укупно Total	Није рађала Did not give birth	Жене које су рађале према броју живорођене деце Women who gave birth by the number of liveborn children					Просечан број деце Average number of children	Region Area City – municipality	
			свега All	1	2	3	4			5 и више 5 and more
Деспотовац	10408	1940	8468	2507	4913	832	150	66	1,87	Despotovac
Неудата	1879	1480	399	193	149	40	12	5	1,71	Never married
Удата	5806	264	5542	1425	3500	507	74	36	1,89	Married
Удовица	2209	146	2063	702	1043	241	55	22	1,87	Widower
Разведена	449	40	409	164	198	39	7	1	1,74	Divorced
Непознато	65	10	55	23	23	5	2	2	1,85	Unknown
15–19	635	615	20	18	2	-	-	-	1,10	15–19
Неудата	616	608	8	7	1	-	-	-	1,13	Never married
Удата	14	5	9	9	-	-	-	-	1,00	Married
Удовица	-	-	-	-	-	-	-	-	-	Widower
Разведена	1	-	1	1	-	-	-	-	1,00	Divorced
Непознато	4	2	2	1	1	-	-	-	1,50	Unknown
20–24	613	459	154	98	48	7	1	-	1,42	20–24
Неудата	469	423	46	39	5	2	-	-	1,20	Never married
Удата	128	33	95	52	38	4	1	-	1,52	Married
Удовица	-	-	-	-	-	-	-	-	-	Widower
Разведена	11	2	9	5	3	1	-	-	1,56	Divorced
Непознато	5	1	4	2	2	-	-	-	1,50	Unknown
25–29	565	205	360	139	184	28	7	2	1,75	25–29
Неудата	242	170	72	37	25	8	2	-	1,65	Never married
Удата	295	33	262	93	146	17	4	2	1,77	Married
Удовица	-	-	-	-	-	-	-	-	-	Widower
Разведена	17	1	16	6	8	2	-	-	1,75	Divorced
Непознато	11	1	10	3	5	1	1	-	2,00	Unknown
30–39	1317	195	1122	245	703	143	21	10	1,98	30–39
Неудата	275	152	123	41	59	15	5	3	1,94	Never married
Удата	927	35	892	165	592	116	14	5	2,00	Married
Удовица	16	1	15	3	11	1	-	-	1,87	Widower
Разведена	79	6	73	28	35	8	2	-	1,78	Divorced
Непознато	20	1	19	8	6	3	-	2	2,05	Unknown
40–49	1367	87	1280	231	851	158	31	9	2,02	40–49
Неудата	128	54	74	33	31	7	3	-	1,73	Never married
Удата	1071	25	1046	149	739	125	24	9	2,06	Married
Удовица	63	2	61	13	33	11	4	-	2,10	Widower
Разведена	92	5	87	31	42	14	-	-	1,80	Divorced
Непознато	13	1	12	5	6	1	-	-	1,67	Unknown
50–59	1782	100	1682	359	1146	145	19	13	1,92	50–59
Неудата	77	32	45	21	15	7	-	2	1,82	Never married
Удата	1354	45	1309	247	934	110	11	7	1,93	Married
Удовица	226	12	214	44	142	21	4	3	1,99	Widower
Разведена	121	10	111	45	55	7	3	1	1,75	Divorced
Непознато	4	1	3	2	-	-	1	-	2,00	Unknown
60 и више	4129	279	3850	1417	1979	351	71	32	1,79	60 and over
Неудата	72	41	31	15	13	1	2	-	1,68	Never married
Удата	2017	88	1929	710	1051	135	20	13	1,75	Married
Удовица	1904	131	1773	642	857	208	47	19	1,85	Widower
Разведена	128	16	112	48	55	7	2	-	1,67	Divorced
Непознато	8	3	5	2	3	-	-	-	1,60	Unknown

2. Женско становништво старо 15 и више година према старости, законском брачном статусу и броју живорођене деце, по општинама и градовима (наставка)
Female population aged 15 and over by age, legal marital status and number of liveborn children, by municipalities and cities (continued)

Регион Област Град – општина	Укупно Total	Није рађала Did not give birth	Жене које су рађале према броју живорођене деце Women who gave birth by the number of liveborn children					Просечан број деце Average number of children	Region Area City – municipality	
			свега All	1	2	3	4			5 и више 5 and more
Јагодина	32081	7639	24442	6355	14418	2733	632	304	1,95	Јагодина
Неудата	6822	5752	1070	582	345	102	25	16	1,66	Never married
Удата	17404	1033	16371	3738	10308	1819	356	150	1,96	Married
Удовица	5695	540	5155	1229	2925	654	219	128	2,07	Widower
Разведена	1964	225	1739	761	800	144	27	7	1,69	Divorced
Непознато	196	89	107	45	40	14	5	3	1,89	Unknown
15–19	2123	2082	41	37	4	-	-	-	1,10	15–19
Неудата	2065	2051	14	12	2	-	-	-	1,14	Never married
Удата	39	14	25	23	2	-	-	-	1,08	Married
Удовица	-	-	-	-	-	-	-	-	-	Widower
Разведена	3	1	2	2	-	-	-	-	1,00	Divorced
Непознато	16	16	-	-	-	-	-	-	-	Unknown
20–24	2132	1676	456	322	124	8	2	-	1,32	20–24
Неудата	1642	1557	85	66	13	6	-	-	1,29	Never married
Удата	433	83	350	239	108	1	2	-	1,33	Married
Удовица	1	-	1	-	-	1	-	-	3,00	Widower
Разведена	21	5	16	13	3	-	-	-	1,19	Divorced
Непознато	35	31	4	4	-	-	-	-	1,00	Unknown
25–29	2188	1025	1163	612	463	70	14	4	1,57	25–29
Неудата	1008	846	162	100	48	12	1	1	1,49	Never married
Удата	1082	160	922	456	396	56	11	3	1,60	Married
Удовица	3	-	3	3	-	-	-	-	1,00	Widower
Разведена	65	6	59	42	15	1	1	-	1,34	Divorced
Непознато	30	13	17	11	4	1	1	-	1,53	Unknown
30–39	4781	872	3909	1178	2118	498	90	25	1,90	30–39
Неудата	1002	631	371	180	136	38	12	5	1,73	Never married
Удата	3326	199	3127	817	1804	420	69	17	1,94	Married
Удовица	36	1	35	9	16	7	2	1	2,20	Widower
Разведена	366	29	337	159	146	27	4	1	1,64	Divorced
Непознато	51	12	39	13	16	6	3	1	2,05	Unknown
40–49	4612	482	4130	880	2574	548	98	30	1,99	40–49
Неудата	514	286	228	117	70	29	6	6	1,76	Never married
Удата	3458	136	3322	554	2214	455	81	18	2,04	Married
Удовица	152	13	139	31	83	20	4	1	2,01	Widower
Разведена	463	43	420	173	197	40	6	4	1,75	Divorced
Непознато	25	4	21	5	10	4	1	1	2,19	Unknown
50–59	5757	444	5313	1002	3619	540	109	43	1,99	50–59
Неудата	303	175	128	62	51	9	5	1	1,74	Never married
Удата	4215	165	4050	660	2884	408	69	29	2,00	Married
Удовица	703	42	661	124	431	69	26	11	2,06	Widower
Разведена	519	55	464	154	248	51	9	2	1,83	Divorced
Непознато	17	7	10	2	5	3	-	-	2,10	Unknown
60 и више	10488	1058	9430	2324	5516	1069	319	202	2,02	60 and over
Неудата	288	206	82	45	25	8	1	3	1,68	Never married
Удата	4851	276	4575	989	2900	479	124	83	2,01	Married
Удовица	4800	484	4316	1062	2395	557	187	115	2,07	Widower
Разведена	527	86	441	218	191	25	7	-	1,59	Divorced
Непознато	22	6	16	10	5	-	-	1	1,56	Unknown

2. Женско становништво старо 15 и више година према старости, законском брачном статусу и броју живорођене деце, по општинама и градовима (наставак)
Female population aged 15 and over by age, legal marital status and number of liveborn children, by municipalities and cities (continued)

Регион Област Град – општина	Укупно Total	Није рађала Did not give birth	Жене које су рађале према броју живорођене деце Women who gave birth by the number of liveborn children					Просечан број деце Average number of children	Region Area City – municipality	
			свега All	1	2	3	4			5 и више 5 and more
Параћин	24085	5250	18835	5200	11121	1977	365	172	1,90	Paraćin
Неудата	5041	4187	854	454	279	63	37	21	1,72	Never married
Удата	13206	630	12576	3012	7968	1334	181	81	1,92	Married
Удовица	4525	285	4240	1209	2347	501	122	61	1,94	Widower
Разведена	1241	121	1120	503	510	75	23	9	1,69	Divorced
Непознато	72	27	45	22	17	4	2	-	1,69	Unknown
15–19	1483	1436	47	37	9	1	-	-	1,23	15–19
Неудата	1441	1415	26	23	2	1	-	-	1,15	Never married
Удата	37	19	18	13	5	-	-	-	1,28	Married
Удовица	-	-	-	-	-	-	-	-	-	Widower
Разведена	2	-	2	1	1	-	-	-	1,50	Divorced
Непознато	3	2	1	-	1	-	-	-	2,00	Unknown
20–24	1639	1251	388	268	99	17	4	-	1,37	20–24
Неудата	1274	1169	105	76	21	6	2	-	1,37	Never married
Удата	338	76	262	174	75	11	2	-	1,39	Married
Удовица	-	-	-	-	-	-	-	-	-	Widower
Разведена	17	2	15	13	2	-	-	-	1,13	Divorced
Непознато	10	4	6	5	1	-	-	-	1,17	Unknown
25–29	1635	743	892	407	408	56	15	6	1,66	25–29
Неудата	789	641	148	83	46	9	7	3	1,66	Never married
Удата	777	91	686	286	347	43	7	3	1,68	Married
Удовица	3	-	3	2	-	1	-	-	1,67	Widower
Разведена	59	6	53	34	15	3	1	-	1,45	Divorced
Непознато	7	5	2	2	-	-	-	-	1,00	Unknown
30–39	3311	593	2718	712	1580	335	62	29	1,95	30–39
Неудата	743	453	290	129	110	22	19	10	1,89	Never married
Удата	2315	116	2199	481	1373	290	39	16	1,98	Married
Удовица	34	1	33	11	17	3	1	1	1,94	Widower
Разведена	196	16	180	83	75	17	3	2	1,71	Divorced
Непознато	23	7	16	8	5	3	-	-	1,69	Unknown
40–49	3568	329	3239	659	2082	401	61	36	2,00	40–49
Неудата	352	210	142	70	49	12	6	5	1,79	Never married
Удата	2782	79	2703	448	1835	348	45	27	2,03	Married
Удовица	124	6	118	24	74	18	2	-	1,98	Widower
Разведена	298	30	268	113	120	23	8	4	1,78	Divorced
Непознато	12	4	8	4	4	-	-	-	1,50	Unknown
50–59	4398	301	4097	850	2763	404	60	20	1,94	50–59
Неудата	264	160	104	48	41	9	3	3	1,80	Never married
Удата	3256	92	3164	569	2232	313	39	11	1,96	Married
Удовица	523	30	493	98	319	60	12	4	2,01	Widower
Разведена	348	19	329	134	166	22	5	2	1,72	Divorced
Непознато	7	-	7	1	5	-	1	-	2,14	Unknown
60 и више	8051	597	7454	2267	4180	763	163	81	1,88	60 and over
Неудата	178	139	39	25	10	4	-	-	1,46	Never married
Удата	3701	157	3544	1041	2101	329	49	24	1,85	Married
Удовица	3841	248	3593	1074	1937	419	107	56	1,93	Widower
Разведена	321	48	273	125	131	10	6	1	1,63	Divorced
Непознато	10	5	5	2	1	1	1	-	2,20	Unknown

2. Женско становништво старо 15 и више година према старости, законском брачном статусу и броју живорођене деце, по општинама и градовима (наставак)
Female population aged 15 and over by age, legal marital status and number of liveborn children, by municipalities and cities (continued)

Регион Област Град – општина	Укупно Total	Није рађала Did not give birth	Жене које су рађале према броју живорођене деце Women who gave birth by the number of liveborn children					Просечан број деце Average number of children	Region Area City – municipality	
			свега All	1	2	3	4			5 и више 5 and more
Рековац	5081	919	4162	1126	2425	487	96	28	1,92	Rekovac
Неудата	770	695	75	46	17	10	2	-	1,57	Never married
Удата	2836	115	2721	648	1701	312	46	14	1,93	Married
Удовица	1342	94	1248	379	655	155	47	12	1,93	Widower
Разведена	132	14	118	53	52	10	1	2	1,70	Divorced
Непознато	1	1	-	-	-	-	-	-	-	Unknown
15–19	262	256	6	4	2	-	-	-	1,33	15–19
Неудата	253	252	1	1	-	-	-	-	1,00	Never married
Удата	9	4	5	3	2	-	-	-	1,40	Married
Удовица	-	-	-	-	-	-	-	-	-	Widower
Разведена	-	-	-	-	-	-	-	-	-	Divorced
Непознато	-	-	-	-	-	-	-	-	-	Unknown
20–24	255	196	59	37	17	5	-	-	1,46	20–24
Неудата	190	185	5	4	1	-	-	-	1,20	Never married
Удата	64	11	53	32	16	5	-	-	1,49	Married
Удовица	-	-	-	-	-	-	-	-	-	Widower
Разведена	1	-	1	1	-	-	-	-	1,00	Divorced
Непознато	-	-	-	-	-	-	-	-	-	Unknown
25–29	215	95	120	43	57	18	1	1	1,83	25–29
Неудата	96	84	12	7	3	1	1	-	1,67	Never married
Удата	114	10	104	33	53	17	-	1	1,88	Married
Удовица	2	-	2	1	1	-	-	-	1,50	Widower
Разведена	3	1	2	2	-	-	-	-	1,00	Divorced
Непознато	-	-	-	-	-	-	-	-	-	Unknown
30–39	518	92	426	85	253	75	11	2	2,04	30–39
Неудата	88	70	18	9	6	3	-	-	1,67	Never married
Удата	390	21	369	66	227	66	9	1	2,06	Married
Удовица	13	-	13	3	7	1	1	1	2,23	Widower
Разведена	27	1	26	7	13	5	1	-	2,00	Divorced
Непознато	-	-	-	-	-	-	-	-	-	Unknown
40–49	576	35	541	104	356	67	10	4	2,00	40–49
Неудата	43	24	19	11	4	3	1	-	1,68	Never married
Удата	496	10	486	79	334	62	8	3	2,02	Married
Удовица	15	-	15	4	9	1	1	-	1,93	Widower
Разведена	22	1	21	10	9	1	-	1	1,71	Divorced
Непознато	-	-	-	-	-	-	-	-	-	Unknown
50–59	823	52	771	160	528	70	11	2	1,92	50–59
Неудата	42	29	13	8	3	2	-	-	1,54	Never married
Удата	650	19	631	117	443	60	10	1	1,95	Married
Удовица	97	2	95	17	70	6	1	1	1,94	Widower
Разведена	34	2	32	18	12	2	-	-	1,50	Divorced
Непознато	-	-	-	-	-	-	-	-	-	Unknown
60 и више	2432	193	2239	693	1212	252	63	19	1,89	60 and over
Неудата	58	51	7	6	-	1	-	-	1,29	Never married
Удата	1113	40	1073	318	626	102	19	8	1,86	Married
Удовица	1215	92	1123	354	568	147	44	10	1,92	Widower
Разведена	45	9	36	15	18	2	-	1	1,72	Divorced
Непознато	1	1	-	-	-	-	-	-	-	Unknown

2. Женско становништво старо 15 и више година према старости, законском брачном статусу и броју живорођене деце, по општинама и градовима (наставак)
Female population aged 15 and over by age, legal marital status and number of liveborn children, by municipalities and cities (continued)

Регион Област Град – општина	Укупно Total	Није рађала Did not give birth	Жене које су рађале према броју живорођене деце Women who gave birth by the number of liveborn children					Просечан број деце Average number of children	Region Area City – municipality	
			свега All	1	2	3	4			5 и више 5 and more
Свилајнац	10778	2219	8559	2411	4917	961	180	90	1,91	Svilajnac
Неудата	2090	1620	470	223	176	48	12	11	1,76	Never married
Удата	5638	319	5319	1272	3338	576	96	37	1,93	Married
Удовица	2375	173	2202	670	1161	275	59	37	1,93	Widower
Разведена	598	65	533	231	227	60	10	5	1,75	Divorced
Непознато	77	42	35	15	15	2	3	-	1,80	Unknown
15–19	640	628	12	10	2	-	-	-	1,17	15–19
Неудата	627	618	9	7	2	-	-	-	1,22	Never married
Удата	8	6	2	2	-	-	-	-	1,00	Married
Удовица	-	-	-	-	-	-	-	-	-	Widower
Разведена	1	1	-	-	-	-	-	-	-	Divorced
Непознато	4	3	1	1	-	-	-	-	1,00	Unknown
20–24	594	484	110	73	35	1	1	-	1,36	20–24
Неудата	483	458	25	18	7	-	-	-	1,28	Never married
Удата	91	18	73	48	23	1	1	-	1,38	Married
Удовица	-	-	-	-	-	-	-	-	-	Widower
Разведена	8	1	7	4	3	-	-	-	1,43	Divorced
Непознато	12	7	5	3	2	-	-	-	1,40	Unknown
25–29	589	240	349	152	155	38	3	1	1,70	25–29
Неудата	284	200	84	39	29	12	3	1	1,79	Never married
Удата	278	32	246	100	121	25	-	-	1,70	Married
Удовица	1	-	1	-	1	-	-	-	2,00	Widower
Разведена	19	4	15	11	3	1	-	-	1,33	Divorced
Непознато	7	4	3	2	1	-	-	-	1,33	Unknown
30–39	1429	227	1202	320	700	144	26	12	1,94	30–39
Неудата	320	156	164	78	63	13	5	5	1,79	Never married
Удата	973	59	914	194	583	114	17	6	1,98	Married
Удовица	17	-	17	4	12	1	-	-	1,82	Widower
Разведена	99	5	94	40	36	15	2	1	1,82	Divorced
Непознато	20	7	13	4	6	1	2	-	2,08	Unknown
40–49	1494	145	1349	245	895	171	26	12	2,02	40–49
Неудата	178	80	98	33	45	16	3	1	1,92	Never married
Удата	1116	49	1067	152	748	139	18	10	2,06	Married
Удовица	60	1	59	12	41	5	1	-	1,92	Widower
Разведена	132	13	119	45	58	11	4	1	1,81	Divorced
Непознато	8	2	6	3	3	-	-	-	1,50	Unknown
50–59	1771	142	1629	349	1080	156	31	13	1,95	50–59
Неудата	111	57	54	24	21	5	1	3	1,89	Never married
Удата	1286	63	1223	227	857	109	22	8	1,96	Married
Удовица	212	5	207	43	133	25	5	1	1,98	Widower
Разведена	153	12	141	53	68	17	2	1	1,81	Divorced
Непознато	9	5	4	2	1	-	1	-	2,00	Unknown
60 и више	4261	353	3908	1262	2050	451	93	52	1,89	60 and over
Неудата	87	51	36	24	9	2	-	1	1,47	Never married
Удата	1886	92	1794	549	1006	188	38	13	1,87	Married
Удовица	2085	167	1918	611	974	244	53	36	1,93	Widower
Разведена	186	29	157	78	59	16	2	2	1,68	Divorced
Непознато	17	14	3	-	2	1	-	-	2,33	Unknown

2. Женско становништво старо 15 и више година према старости, законском брачном статусу и броју живорођене деце, по општинама и градовима (наставка)
Female population aged 15 and over by age, legal marital status and number of liveborn children, by municipalities and cities (continued)

Регион Област Град – општина	Укупно Total	Није рађала Did not give birth	Жене које су рађале према броју живорођене деце Women who gave birth by the number of liveborn children					Просечан број деце Average number of children	Region Area City – municipality	
			свега All	1	2	3	4			5 и више 5 and more
Ђуприја	13862	2993	10869	2812	6728	1071	181	77	1,90	Џуприја
Неудата	2785	2284	501	281	162	39	13	6	1,61	Never married
Удата	7392	412	6980	1499	4684	667	98	32	1,93	Married
Удовица	2808	188	2620	707	1529	293	56	35	1,93	Widower
Разведена	792	82	710	304	326	65	12	3	1,71	Divorced
Непознато	85	27	58	21	27	7	2	1	1,90	Unknown
15–19	788	775	13	9	4	-	-	-	1,31	15–19
Неудата	774	767	7	6	1	-	-	-	1,14	Never married
Удата	10	5	5	3	2	-	-	-	1,40	Married
Удовица	-	-	-	-	-	-	-	-	-	Widower
Разведена	1	-	1	-	1	-	-	-	2,00	Divorced
Непознато	3	3	-	-	-	-	-	-	-	Unknown
20–24	842	677	165	105	53	7	-	-	1,41	20–24
Неудата	687	633	54	39	12	3	-	-	1,33	Never married
Удата	128	37	91	50	37	4	-	-	1,49	Married
Удовица	2	-	2	1	1	-	-	-	1,50	Widower
Разведена	13	3	10	10	-	-	-	-	1,00	Divorced
Непознато	12	4	8	5	3	-	-	-	1,38	Unknown
25–29	840	431	409	217	158	28	5	1	1,57	25–29
Неудата	436	366	70	45	16	6	2	1	1,57	Never married
Удата	367	54	313	153	137	20	3	-	1,59	Married
Удовица	2	-	2	1	1	-	-	-	1,50	Widower
Разведена	21	4	17	13	4	-	-	-	1,24	Divorced
Непознато	14	7	7	5	-	2	-	-	1,57	Unknown
30–39	1880	377	1503	430	856	179	28	10	1,90	30–39
Неудата	445	285	160	85	61	8	4	2	1,61	Never married
Удата	1247	73	1174	269	726	152	19	8	1,96	Married
Удовица	21	1	20	6	10	4	-	-	1,90	Widower
Разведена	145	16	129	66	47	13	3	-	1,64	Divorced
Непознато	22	2	20	4	12	2	2	-	2,10	Unknown
40–49	1923	164	1759	321	1177	211	38	12	2,00	40–49
Неудата	200	86	114	47	47	13	4	3	1,86	Never married
Удата	1463	61	1402	193	1001	173	28	7	2,04	Married
Удовица	57	1	56	6	42	6	2	-	2,07	Widower
Разведена	191	12	179	74	80	19	4	2	1,78	Divorced
Непознато	12	4	8	1	7	-	-	-	1,88	Unknown
50–59	2631	184	2447	450	1741	215	30	11	1,95	50–59
Неудата	130	73	57	36	14	5	2	-	1,53	Never married
Удата	1963	75	1888	296	1397	167	20	8	1,97	Married
Удовица	333	16	317	62	220	26	6	3	1,96	Widower
Разведена	200	20	180	56	108	14	2	-	1,79	Divorced
Непознато	5	-	5	-	2	3	-	-	2,60	Unknown
60 и више	4958	385	4573	1280	2739	431	80	43	1,88	60 and over
Неудата	113	74	39	23	11	4	1	-	1,56	Never married
Удата	2214	107	2107	535	1384	151	28	9	1,86	Married
Удовица	2393	170	2223	631	1255	257	48	32	1,93	Widower
Разведена	221	27	194	85	86	19	3	1	1,71	Divorced
Непознато	17	7	10	6	3	-	-	1	1,80	Unknown

2. Женско становништво старо 15 и више година према старости, законском брачном статусу и броју живорођене деце, по општинама и градовима (наставак)
Female population aged 15 and over by age, legal marital status and number of liveborn children, by municipalities and cities (continued)

Регион Област Град – општина	Укупно Total	Није рађала Did not give birth	Жене које су рађале према броју живорођене деце Women who gave birth by the number of liveborn children					Просечан број деце Average number of children	Region Area City – municipality	
			свега All	1	2	3	4			5 и више 5 and more
Расинска област	107033	22930	84103	21399	51198	9206	1569	731	1,93	Rasinska oblast
Неудата	20709	18279	2430	1398	715	190	71	56	1,65	Never married
Удата	62021	2789	59232	12878	38698	6441	886	329	1,94	Married
Удовица	19475	1283	18192	5082	9970	2262	555	323	1,97	Widower
Разведена	4548	435	4113	1982	1759	299	51	22	1,64	Divorced
Непознато	280	144	136	59	56	14	6	1	1,81	Unknown
15–19	6519	6365	154	134	17	3	-	-	1,15	15–19
Неудата	6354	6293	61	54	5	2	-	-	1,15	Never married
Удата	127	38	89	77	11	1	-	-	1,15	Married
Удовица	1	-	1	1	-	-	-	-	1,00	Widower
Разведена	3	-	3	2	1	-	-	-	1,33	Divorced
Непознато	34	34	-	-	-	-	-	-	-	Unknown
20–24	6798	5408	1390	937	401	41	7	4	1,37	20–24
Неудата	5398	5133	265	189	61	12	1	2	1,37	Never married
Удата	1307	236	1071	704	331	28	6	2	1,39	Married
Удовица	3	-	3	2	1	-	-	-	1,33	Widower
Разведена	52	7	45	38	7	-	-	-	1,16	Divorced
Непознато	38	32	6	4	1	1	-	-	1,50	Unknown
25–29	6797	3224	3573	1695	1586	233	44	15	1,63	25–29
Неудата	3189	2816	373	222	107	20	16	8	1,62	Never married
Удата	3394	374	3020	1349	1431	207	27	6	1,65	Married
Удовица	19	2	17	10	6	1	-	-	1,47	Widower
Разведена	168	18	150	107	37	5	-	1	1,34	Divorced
Непознато	27	14	13	7	5	-	1	-	1,62	Unknown
30–39	15346	2715	12631	3330	7539	1477	202	83	1,91	30–39
Неудата	2951	2103	848	432	282	77	34	23	1,77	Never married
Удата	11413	528	10885	2438	6903	1337	153	54	1,95	Married
Удовица	171	7	164	57	84	15	7	1	1,85	Widower
Разведена	765	67	698	382	260	44	7	5	1,56	Divorced
Непознато	46	10	36	21	10	4	1	-	1,58	Unknown
40–49	15382	1315	14067	2579	9386	1772	237	93	2,00	40–49
Неудата	1286	834	452	241	134	50	12	15	1,78	Never married
Удата	12384	376	12008	1786	8427	1541	185	69	2,03	Married
Удовица	601	18	583	123	349	87	20	4	2,03	Widower
Разведена	1082	76	1006	423	469	90	19	5	1,73	Divorced
Непознато	29	11	18	6	7	4	1	-	2,00	Unknown
50–59	19806	1240	18566	3230	13130	1869	243	94	1,97	50–59
Неудата	809	529	280	160	88	20	7	5	1,62	Never married
Удата	15499	491	15008	2161	11056	1544	183	64	2,00	Married
Удовица	2232	112	2120	425	1433	210	33	19	1,96	Widower
Разведена	1233	100	1133	475	541	92	19	6	1,72	Divorced
Непознато	33	8	25	9	12	3	1	-	1,84	Unknown
60 и више	36385	2663	33722	9494	19139	3811	836	442	1,93	60 and over
Неудата	722	571	151	100	38	9	1	3	1,48	Never married
Удата	17897	746	17151	4363	10539	1783	332	134	1,92	Married
Удовица	16448	1144	15304	4464	8097	1949	495	299	1,97	Widower
Разведена	1245	167	1078	555	444	68	6	5	1,58	Divorced
Непознато	73	35	38	12	21	2	2	1	2,03	Unknown

2. Женско становништво старо 15 и више година према старости, законском брачном статусу и броју живорођене деце, по општинама и градовима (наставка)
Female population aged 15 and over by age, legal marital status and number of liveborn children, by municipalities and cities (continued)

Регион Област Град – општина	Укупно Total	Није рађала Did not give birth	Жене које су рађале према броју живорођене деце Women who gave birth by the number of liveborn children					Просечан број деце Average number of children	Region Area City – municipality	
			свега All	1	2	3	4			5 и више 5 and more
Александровац	11484	2297	9187	1832	5799	1257	221	78	2,02	Aleksandrovac
Неудата	1987	1900	87	54	20	9	4	-	1,57	Never married
Удата	7257	272	6985	1286	4616	931	120	32	2,00	Married
Удовица	2020	93	1927	404	1078	304	95	46	2,13	Widower
Разведена	203	26	177	83	80	12	2	-	1,62	Divorced
Непознато	17	6	11	5	5	1	-	-	1,64	Unknown
15–19	728	708	20	19	1	-	-	-	1,05	15–19
Неудата	700	696	4	4	-	-	-	-	1,00	Never married
Удата	25	9	16	15	1	-	-	-	1,06	Married
Удовица	-	-	-	-	-	-	-	-	-	Widower
Разведена	-	-	-	-	-	-	-	-	-	Divorced
Непознато	3	3	-	-	-	-	-	-	-	Unknown
20–24	780	641	139	83	48	8	-	-	1,46	20–24
Неудата	613	603	10	8	1	1	-	-	1,30	Never married
Удата	158	36	122	71	44	7	-	-	1,48	Married
Удовица	1	-	1	-	1	-	-	-	2,00	Widower
Разведена	6	1	5	4	1	-	-	-	1,20	Divorced
Непознато	2	1	1	-	1	-	-	-	2,00	Unknown
25–29	678	289	389	159	195	30	4	1	1,70	25–29
Неудата	263	248	15	7	6	1	1	-	1,73	Never married
Удата	409	39	370	150	188	28	3	1	1,69	Married
Удовица	2	-	2	-	1	1	-	-	2,50	Widower
Разведена	3	2	1	1	-	-	-	-	1,00	Divorced
Непознато	1	-	1	1	-	-	-	-	1,00	Unknown
30–39	1564	221	1343	280	831	207	22	3	1,99	30–39
Неудата	200	175	25	12	8	3	2	-	1,80	Never married
Удата	1303	45	1258	248	789	201	17	3	2,00	Married
Удовица	23	-	23	6	13	2	2	-	2,00	Widower
Разведена	37	1	36	14	20	1	1	-	1,69	Divorced
Непознато	1	-	1	-	1	-	-	-	2,00	Unknown
40–49	1654	115	1539	210	1090	207	29	3	2,04	40–49
Неудата	98	80	18	10	4	3	1	-	1,72	Never married
Удата	1459	31	1428	166	1036	197	26	3	2,07	Married
Удовица	49	-	49	12	32	4	1	-	1,88	Widower
Разведена	46	3	43	21	18	3	1	-	1,63	Divorced
Непознато	2	1	1	1	-	-	-	-	1,00	Unknown
50–59	2013	98	1915	254	1416	218	19	8	2,02	50–59
Неудата	55	45	10	9	-	1	-	-	1,20	Never married
Удата	1705	41	1664	200	1244	194	18	8	2,04	Married
Удовица	202	5	197	27	148	21	1	-	1,98	Widower
Разведена	49	7	42	18	22	2	-	-	1,62	Divorced
Непознато	2	-	2	-	2	-	-	-	2,00	Unknown
60 и више	4067	225	3842	827	2218	587	147	63	2,07	60 and over
Неудата	58	53	5	4	1	-	-	-	1,20	Never married
Удата	2198	71	2127	436	1314	304	56	17	2,02	Married
Удовица	1743	88	1655	359	883	276	91	46	2,16	Widower
Разведена	62	12	50	25	19	6	-	-	1,62	Divorced
Непознато	6	1	5	3	1	1	-	-	1,60	Unknown

2. Женско становништво старо 15 и више година према старости, законском брачном статусу и броју живорођене деце, по општинама и градовима (наставка)
Female population aged 15 and over by age, legal marital status and number of liveborn children, by municipalities and cities (continued)

Регион Област Град – општина	Укупно Total	Није рађала Did not give birth	Жене које су рађале према броју живорођене деце Women who gave birth by the number of liveborn children					Просечан број деце Average number of children	Region Area City – municipality	
			свега All	1	2	3	4			5 и више 5 and more
Брус	7006	1516	5490	861	3458	855	205	111	2,15	Brus
Неудата	1298	1232	66	40	13	8	3	2	1,71	Never married
Удата	4342	159	4183	568	2831	618	123	43	2,11	Married
Удовица	1259	101	1158	213	583	221	77	64	2,33	Widower
Разведена	98	17	81	40	31	8	1	1	1,69	Divorced
Непознато	9	7	2	-	-	-	1	1	6,50	Unknown
15–19	492	481	11	7	3	1	-	-	1,45	15–19
Неудата	476	474	2	1	-	1	-	-	2,00	Never married
Удата	13	4	9	6	3	-	-	-	1,33	Married
Удовица	-	-	-	-	-	-	-	-	-	Widower
Разведена	-	-	-	-	-	-	-	-	-	Divorced
Непознато	3	3	-	-	-	-	-	-	-	Unknown
20–24	458	373	85	54	27	3	1	-	1,42	20–24
Неудата	365	358	7	3	3	1	-	-	1,71	Never married
Удата	87	10	77	50	24	2	1	-	1,40	Married
Удовица	-	-	-	-	-	-	-	-	-	Widower
Разведена	3	2	1	1	-	-	-	-	1,00	Divorced
Непознато	3	3	-	-	-	-	-	-	-	Unknown
25–29	393	173	220	82	113	22	3	-	1,75	25–29
Неудата	168	159	9	5	3	-	1	-	1,67	Never married
Удата	218	13	205	71	110	22	2	-	1,78	Married
Удовица	1	-	1	1	-	-	-	-	1,00	Widower
Разведена	6	1	5	5	-	-	-	-	1,00	Divorced
Непознато	-	-	-	-	-	-	-	-	-	Unknown
30–39	882	142	740	133	495	94	15	3	2,00	30–39
Неудата	127	106	21	10	4	5	1	1	2,05	Never married
Удата	730	35	695	108	484	87	14	2	2,02	Married
Удовица	10	-	10	3	5	2	-	-	1,90	Widower
Разведена	15	1	14	12	2	-	-	-	1,14	Divorced
Непознато	-	-	-	-	-	-	-	-	-	Unknown
40–49	1095	60	1035	120	744	138	21	12	2,11	40–49
Неудата	50	34	16	12	2	1	-	1	1,50	Never married
Удата	968	23	945	90	700	126	18	11	2,12	Married
Удовица	42	2	40	10	23	5	2	-	1,98	Widower
Разведена	35	1	34	8	19	6	1	-	2,00	Divorced
Непознато	-	-	-	-	-	-	-	-	-	Unknown
50–59	1146	65	1081	107	790	146	27	11	2,12	50–59
Неудата	39	32	7	5	1	-	1	-	1,57	Never married
Удата	966	21	945	74	707	134	22	8	2,14	Married
Удовица	118	5	113	20	76	11	4	2	2,06	Widower
Разведена	22	6	16	8	6	1	-	1	1,88	Divorced
Непознато	1	1	-	-	-	-	-	-	-	Unknown
60 и више	2540	222	2318	358	1286	451	138	85	2,29	60 and over
Неудата	73	69	4	4	-	-	-	-	1,00	Never married
Удата	1360	53	1307	169	803	247	66	22	2,22	Married
Удовица	1088	94	994	179	479	203	71	62	2,38	Widower
Разведена	17	6	11	6	4	1	-	-	1,55	Divorced
Непознато	2	-	2	-	-	-	1	1	6,50	Unknown

2. Женско становништво старо 15 и више година према старости, законском брачном статусу и броју живорођене деце, по општинама и градовима (наставка)
Female population aged 15 and over by age, legal marital status and number of liveborn children, by municipalities and cities (continued)

Регион Област Град – општина	Укупно Total	Није рађала Did not give birth	Жене које су рађале према броју живорођене деце Women who gave birth by the number of liveborn children					Просечан број деце Average number of children	Region Area City – municipality	
			свега All	1	2	3	4			5 и више 5 and more
Варварин	7942	1403	6539	1748	3890	738	102	61	1,91	Varvarin
Неудата	1353	1112	241	124	88	15	8	6	1,71	Never married
Удата	4599	176	4423	1045	2815	470	60	33	1,93	Married
Удовица	1724	92	1632	454	898	229	32	19	1,94	Widower
Разведена	252	19	233	121	85	22	2	3	1,64	Divorced
Непознато	14	4	10	4	4	2	-	-	1,80	Unknown
15–19	476	458	18	17	1	-	-	-	1,06	15–19
Неудата	458	453	5	5	-	-	-	-	1,00	Never married
Удата	17	4	13	12	1	-	-	-	1,08	Married
Удовица	-	-	-	-	-	-	-	-	-	Widower
Разведена	-	-	-	-	-	-	-	-	-	Divorced
Непознато	1	1	-	-	-	-	-	-	-	Unknown
20–24	467	314	153	94	53	3	3	-	1,44	20–24
Неудата	324	286	38	26	10	1	1	-	1,39	Never married
Удата	138	27	111	64	43	2	2	-	1,48	Married
Удовица	-	-	-	-	-	-	-	-	-	Widower
Разведена	4	-	4	4	-	-	-	-	1,00	Divorced
Непознато	1	1	-	-	-	-	-	-	-	Unknown
25–29	428	147	281	120	127	26	6	2	1,74	25–29
Неудата	162	128	34	16	15	-	2	1	1,79	Never married
Удата	250	17	233	93	110	25	4	1	1,76	Married
Удовица	2	-	2	2	-	-	-	-	1,00	Widower
Разведена	12	1	11	8	2	1	-	-	1,36	Divorced
Непознато	2	1	1	1	-	-	-	-	1,00	Unknown
30–39	1052	128	924	217	548	130	20	9	1,98	30–39
Неудата	187	108	79	40	33	4	1	1	1,61	Never married
Удата	813	17	796	148	501	120	19	8	2,05	Married
Удовица	9	-	9	4	5	-	-	-	1,56	Widower
Разведена	40	3	37	23	8	6	-	-	1,54	Divorced
Непознато	3	-	3	2	1	-	-	-	1,33	Unknown
40–49	1088	96	992	197	641	126	15	13	2,01	40–49
Неудата	105	61	44	20	14	6	2	2	1,93	Never married
Удата	887	29	858	146	585	106	11	10	2,03	Married
Удовица	45	2	43	10	26	7	-	-	1,93	Widower
Разведена	49	3	46	21	16	6	2	1	1,83	Divorced
Непознато	2	1	1	-	-	1	-	-	3,00	Unknown
50–59	1360	87	1273	263	865	127	11	7	1,93	50–59
Неудата	70	40	30	12	12	3	2	1	1,97	Never married
Удата	1045	34	1011	187	709	100	9	6	1,96	Married
Удовица	168	8	160	30	113	17	-	-	1,92	Widower
Разведена	76	5	71	34	31	6	-	-	1,61	Divorced
Непознато	1	-	1	-	-	1	-	-	3,00	Unknown
60 и више	3071	173	2898	840	1655	326	47	30	1,90	60 and over
Неудата	47	36	11	5	4	1	-	1	2,00	Never married
Удата	1449	48	1401	395	866	117	15	8	1,85	Married
Удовица	1500	82	1418	408	754	205	32	19	1,95	Widower
Разведена	71	7	64	31	28	3	-	2	1,70	Divorced
Непознато	4	-	4	1	3	-	-	-	1,75	Unknown

2. Женско становништво старо 15 и више година према старости, законском брачном статусу и броју живорођене деце, по општинама и градовима (наставак)
Female population aged 15 and over by age, legal marital status and number of liveborn children, by municipalities and cities (continued)

Регион Област Град – општина	Укупно Total	Није рађала Did not give birth	Жене које су рађале према броју живорођене деце Women who gave birth by the number of liveborn children					Просечан број деце Average number of children	Region Area City – municipality	
			свега All	1	2	3	4			5 и више 5 and more
Крушевац	57003	12997	44006	11859	26508	4494	767	378	1,90	Kruševac
Неудата	11722	10218	1504	876	422	123	47	36	1,66	Never married
Удата	32293	1639	30654	7024	19907	3116	428	179	1,92	Married
Удовица	9783	759	9024	2606	4967	1049	256	146	1,94	Widower
Разведена	3028	294	2734	1313	1176	196	32	17	1,64	Divorced
Непознато	177	87	90	40	36	10	4	-	1,76	Unknown
15–19	3463	3390	73	62	9	2	-	-	1,18	15–19
Неудата	3388	3351	37	32	4	1	-	-	1,16	Never married
Удата	51	16	35	29	5	1	-	-	1,20	Married
Удовица	1	-	1	1	-	-	-	-	1,00	Widower
Разведена	-	-	-	-	-	-	-	-	-	Divorced
Непознато	23	23	-	-	-	-	-	-	-	Unknown
20–24	3616	2922	694	494	178	17	3	2	1,33	20–24
Неудата	2932	2782	150	111	32	6	-	1	1,32	Never married
Удата	630	118	512	356	142	10	3	1	1,34	Married
Удовица	2	-	2	2	-	-	-	-	1,00	Widower
Разведена	29	2	27	23	4	-	-	-	1,15	Divorced
Непознато	23	20	3	2	-	1	-	-	1,67	Unknown
25–29	3888	1950	1938	993	798	114	23	10	1,59	25–29
Неудата	1914	1692	222	136	56	15	10	5	1,63	Never married
Удата	1828	235	1593	770	710	97	12	4	1,60	Married
Удовица	10	2	8	5	3	-	-	-	1,38	Widower
Разведена	115	9	106	78	25	2	-	1	1,31	Divorced
Непознато	21	12	9	4	4	-	1	-	1,78	Unknown
30–39	8833	1724	7109	2052	4133	764	111	49	1,88	30–39
Неудата	1864	1315	549	289	168	51	25	16	1,77	Never married
Удата	6302	346	5956	1449	3732	671	76	28	1,92	Married
Удовица	100	5	95	34	49	8	4	-	1,81	Widower
Разведена	529	49	480	261	178	31	5	5	1,58	Divorced
Непознато	38	9	29	19	6	3	1	-	1,52	Unknown
40–49	8199	783	7416	1470	4821	943	128	54	1,99	40–49
Неудата	777	498	279	149	83	30	8	9	1,80	Never married
Удата	6358	209	6149	977	4235	801	98	38	2,03	Married
Удовица	321	12	309	63	177	55	11	3	2,08	Widower
Разведена	725	58	667	279	320	54	10	4	1,72	Divorced
Непознато	18	6	12	2	6	3	1	-	2,25	Unknown
50–59	10675	707	9968	1864	6970	955	125	54	1,96	50–59
Неудата	458	284	174	101	54	13	3	3	1,60	Never married
Удата	8156	285	7871	1201	5793	751	90	36	1,98	Married
Удовица	1222	71	1151	249	749	123	20	10	1,96	Widower
Разведена	814	61	753	305	365	66	12	5	1,74	Divorced
Непознато	25	6	19	8	9	2	-	-	1,68	Unknown
60 и више	18329	1521	16808	4924	9599	1699	377	209	1,90	60 and over
Неудата	389	296	93	58	25	7	1	2	1,55	Never married
Удата	8968	430	8538	2242	5290	785	149	72	1,89	Married
Удовица	8127	669	7458	2252	3989	863	221	133	1,94	Widower
Разведена	816	115	701	367	284	43	5	2	1,56	Divorced
Непознато	29	11	18	5	11	1	1	-	1,89	Unknown

2. Женско становништво старо 15 и више година према старости, законском брачном статусу и броју живорођене деце, по општинама и градовима (наставак)
Female population aged 15 and over by age, legal marital status and number of liveborn children, by municipalities and cities (continued)

Регион Област Град – општина	Укупно Total	Није рађала Did not give birth	Жене које су рађале према броју живорођене деце Women who gave birth by the number of liveborn children					Просечан број деце Average number of children	Region Area City – municipality	
			свега All	1	2	3	4			5 и више 5 and more
Трстеник	19367	3905	15462	4245	9439	1501	208	69	1,86	Trstenik
Неудата	3560	3158	402	236	124	26	6	10	1,60	Never married
Удата	11236	456	10780	2506	7064	1067	114	29	1,90	Married
Удовица	3743	195	3548	1158	1920	366	75	29	1,85	Widower
Разведена	774	60	714	337	322	42	12	1	1,62	Divorced
Непознато	54	36	18	8	9	-	1	-	1,67	Unknown
15–19	1102	1074	28	25	3	-	-	-	1,11	15–19
Неудата	1075	1065	10	9	1	-	-	-	1,10	Never married
Удата	20	5	15	14	1	-	-	-	1,07	Married
Удовица	-	-	-	-	-	-	-	-	-	Widower
Разведена	3	-	3	2	1	-	-	-	1,33	Divorced
Непознато	4	4	-	-	-	-	-	-	-	Unknown
20–24	1207	967	240	161	69	8	-	2	1,39	20–24
Неудата	964	923	41	28	10	2	-	1	1,46	Never married
Удата	229	37	192	127	58	6	-	1	1,39	Married
Удовица	-	-	-	-	-	-	-	-	-	Widower
Разведена	7	2	5	4	1	-	-	-	1,20	Divorced
Непознато	7	5	2	2	-	-	-	-	1,00	Unknown
25–29	1157	553	604	287	282	31	4	-	1,59	25–29
Неудата	559	491	68	44	22	1	1	-	1,40	Never married
Удата	571	60	511	230	248	30	3	-	1,62	Married
Удовица	4	-	4	2	2	-	-	-	1,50	Widower
Разведена	22	2	20	11	9	-	-	-	1,45	Divorced
Непознато	1	-	1	-	1	-	-	-	2,00	Unknown
30–39	2461	424	2037	534	1239	223	24	17	1,90	30–39
Неудата	477	339	138	68	49	13	3	5	1,78	Never married
Удата	1844	74	1770	397	1136	207	19	11	1,94	Married
Удовица	23	1	22	9	10	1	1	1	1,86	Widower
Разведена	114	9	105	60	42	2	1	-	1,47	Divorced
Непознато	3	1	2	-	2	-	-	-	2,00	Unknown
40–49	2752	216	2536	494	1707	296	35	4	1,96	40–49
Неудата	198	130	68	36	21	7	1	3	1,78	Never married
Удата	2250	71	2179	350	1543	259	26	1	1,98	Married
Удовица	105	2	103	26	61	13	3	-	1,93	Widower
Разведена	192	10	182	79	81	17	5	-	1,71	Divorced
Непознато	7	3	4	3	1	-	-	-	1,25	Unknown
50–59	3866	239	3627	626	2598	345	48	10	1,96	50–59
Неудата	156	110	46	26	15	3	1	1	1,61	Never married
Удата	3070	93	2977	433	2208	300	32	4	1,98	Married
Удовица	421	20	401	84	274	30	8	5	1,95	Widower
Разведена	216	16	200	82	100	12	6	-	1,71	Divorced
Непознато	3	-	3	1	1	-	1	-	2,33	Unknown
60 и више	6822	432	6390	2118	3541	598	97	36	1,81	60 and over
Неудата	131	100	31	25	6	-	-	-	1,19	Never married
Удата	3252	116	3136	955	1870	265	34	12	1,81	Married
Удовица	3190	172	3018	1037	1573	322	63	23	1,83	Widower
Разведена	220	21	199	99	88	11	-	1	1,57	Divorced
Непознато	29	23	6	2	4	-	-	-	1,67	Unknown

2. Женско становништво старо 15 и више година према старости, законском брачном статусу и броју живорођене деце, по општинама и градовима (наставак)
Female population aged 15 and over by age, legal marital status and number of liveborn children, by municipalities and cities (continued)

Регион Област Град – општина	Укупно Total	Није рађала Did not give birth	Жене које су рађале према броју живорођене деце Women who gave birth by the number of liveborn children					Просечан број деце Average number of children	Region Area City – municipality	
			свега All	1	2	3	4			5 и више 5 and more
Ћићевац	4231	812	3419	854	2104	361	66	34	1,93	Ћићевац
Неудата	789	659	130	68	48	9	3	2	1,64	Never married
Удата	2294	87	2207	449	1465	239	41	13	1,96	Married
Удовица	946	43	903	247	524	93	20	19	1,95	Widower
Разведена	193	19	174	88	65	19	2	-	1,63	Divorced
Непознато	9	4	5	2	2	1	-	-	1,80	Unknown
15–19	258	254	4	4	-	-	-	-	1,00	15–19
Неудата	257	254	3	3	-	-	-	-	1,00	Never married
Удата	1	-	1	1	-	-	-	-	1,00	Married
Удовица	-	-	-	-	-	-	-	-	-	Widower
Разведена	-	-	-	-	-	-	-	-	-	Divorced
Непознато	-	-	-	-	-	-	-	-	-	Unknown
20–24	270	191	79	51	26	2	-	-	1,38	20–24
Неудата	200	181	19	13	5	1	-	-	1,37	Never married
Удата	65	8	57	36	20	1	-	-	1,39	Married
Удовица	-	-	-	-	-	-	-	-	-	Widower
Разведена	3	-	3	2	1	-	-	-	1,33	Divorced
Непознато	2	2	-	-	-	-	-	-	-	Unknown
25–29	253	112	141	54	71	10	4	2	1,79	25–29
Неудата	123	98	25	14	5	3	1	2	1,88	Never married
Удата	118	10	108	35	65	5	3	-	1,78	Married
Удовица	-	-	-	-	-	-	-	-	-	Widower
Разведена	10	3	7	4	1	2	-	-	1,71	Divorced
Непознато	2	1	1	1	-	-	-	-	1,00	Unknown
30–39	554	76	478	114	293	59	10	2	1,94	30–39
Неудата	96	60	36	13	20	1	2	-	1,78	Never married
Удата	421	11	410	88	261	51	8	2	1,97	Married
Удовица	6	1	5	1	2	2	-	-	2,20	Widower
Разведена	30	4	26	12	10	4	-	-	1,69	Divorced
Непознато	1	-	1	-	-	1	-	-	3,00	Unknown
40–49	594	45	549	88	383	62	9	7	2,03	40–49
Неудата	58	31	27	14	10	3	-	-	1,59	Never married
Удата	462	13	449	57	328	52	6	6	2,06	Married
Удовица	39	-	39	2	30	3	3	1	2,28	Widower
Разведена	35	1	34	15	15	4	-	-	1,68	Divorced
Непознато	-	-	-	-	-	-	-	-	-	Unknown
50–59	746	44	702	116	491	78	13	4	2,00	50–59
Неудата	31	18	13	7	6	-	-	-	1,46	Never married
Удата	557	17	540	66	395	65	12	2	2,05	Married
Удовица	101	3	98	15	73	8	-	2	1,99	Widower
Разведена	56	5	51	28	17	5	1	-	1,59	Divorced
Непознато	1	1	-	-	-	-	-	-	-	Unknown
60 и више	1556	90	1466	427	840	150	30	19	1,90	60 and over
Неудата	24	17	7	4	2	1	-	-	1,57	Never married
Удата	670	28	642	166	396	65	12	3	1,90	Married
Удовица	800	39	761	229	419	80	17	16	1,93	Widower
Разведена	59	6	53	27	21	4	1	-	1,60	Divorced
Непознато	3	-	3	1	2	-	-	-	1,67	Unknown

2. Женско становништво старо 15 и више година према старости, законском брачном статусу и броју живорођене деце, по општинама и градовима (наставка)
Female population aged 15 and over by age, legal marital status and number of liveborn children, by municipalities and cities (continued)

Регион Област Град – општина	Укупно Total	Није рађала Did not give birth	Жене које су рађале према броју живорођене деце Women who gave birth by the number of liveborn children						Просечан број деце Average number of children	Region Area City – municipality
			свега All	1	2	3	4	5 и више 5 and more		
Рашка област	127424	33860	93564	18078	46777	18087	6170	4452	2,32	Raška oblast
Неудата	28429	26289	2140	1087	606	259	101	87	1,87	Never married
Удата	74277	4906	69371	11390	36145	14453	4647	2736	2,33	Married
Удовица	19246	1719	17527	3524	8179	2952	1298	1574	2,49	Widower
Разведена	5033	663	4370	2026	1793	393	114	44	1,72	Divorced
Непознато	439	283	156	51	54	30	10	11	2,27	Unknown
15–19	9729	9448	281	239	38	4	-	-	1,16	15–19
Неудата	9329	9256	73	61	12	-	-	-	1,16	Never married
Удата	336	144	192	162	26	4	-	-	1,18	Married
Удовица	3	2	1	1	-	-	-	-	1,00	Widower
Разведена	15	2	13	13	-	-	-	-	1,00	Divorced
Непознато	46	44	2	2	-	-	-	-	1,00	Unknown
20–24	10330	7981	2349	1427	781	121	14	6	1,47	20–24
Неудата	7421	7212	209	127	60	14	6	2	1,55	Never married
Удата	2710	660	2050	1228	706	105	8	3	1,47	Married
Удовица	4	-	4	4	-	-	-	-	1,00	Widower
Разведена	100	23	77	63	13	1	-	-	1,19	Divorced
Непознато	95	86	9	5	2	1	-	1	1,89	Unknown
25–29	10432	4608	5824	2217	2604	834	140	29	1,83	25–29
Неудата	3968	3675	293	147	95	22	18	11	1,85	Never married
Удата	6097	846	5251	1882	2432	801	121	15	1,85	Married
Удовица	40	7	33	15	12	4	-	2	2,03	Widower
Разведена	273	51	222	164	53	4	1	-	1,29	Divorced
Непознато	54	29	25	9	12	3	-	1	1,88	Unknown
30–39	21401	4242	17159	3466	8460	3864	1056	313	2,21	30–39
Неудата	3754	3053	701	320	213	110	31	27	1,94	Never married
Удата	16238	997	15241	2554	7796	3624	997	270	2,26	Married
Удовица	236	13	223	66	100	43	7	7	2,10	Widower
Разведена	1088	135	953	510	341	77	19	6	1,61	Divorced
Непознато	85	44	41	16	10	10	2	3	2,24	Unknown
40–49	19706	2203	17503	2347	8889	4340	1342	585	2,39	40–49
Неудата	1800	1392	408	185	104	70	25	24	2,08	Never married
Удата	15852	631	15221	1591	7908	3973	1231	518	2,44	Married
Удовица	826	52	774	140	380	180	45	29	2,30	Widower
Разведена	1185	107	1078	425	487	114	38	14	1,83	Divorced
Непознато	43	21	22	6	10	3	3	-	2,14	Unknown
50–59	21940	1897	20043	2497	11354	3919	1372	901	2,38	50–59
Неудата	1126	847	279	147	78	28	13	13	1,83	Never married
Удата	16807	719	16088	1545	9326	3319	1160	738	2,43	Married
Удовица	2777	180	2597	386	1445	458	171	137	2,36	Widower
Разведена	1191	139	1052	411	496	107	27	11	1,80	Divorced
Непознато	39	12	27	8	9	7	1	2	2,26	Unknown
60 и више	33886	3481	30405	5885	14651	5005	2246	2618	2,48	60 and over
Неудата	1031	854	177	100	44	15	8	10	1,85	Never married
Удата	16237	909	15328	2428	7951	2627	1130	1192	2,48	Married
Удовица	15360	1465	13895	2912	6242	2267	1075	1399	2,53	Widower
Разведена	1181	206	975	440	403	90	29	13	1,76	Divorced
Непознато	77	47	30	5	11	6	4	4	2,93	Unknown

2. Женско становништво старо 15 и више година према старости, законском брачном статусу и броју живорођене деце, по општинама и градовима (наставак)
Female population aged 15 and over by age, legal marital status and number of liveborn children, by municipalities and cities (continued)

Регион Област Град – општина	Укупно Total	Није рађала Did not give birth	Жене које су рађале према броју живорођене деце Women who gave birth by the number of liveborn children					Просечан број деце Average number of children	Region Area City – municipality	
			свега All	1	2	3	4			5 и више 5 and more
Врњачка Бања	12373	3056	9317	2266	5532	1201	221	97	1,97	Vrnjačka Banja
Неудата	2655	2373	282	160	86	22	9	5	1,63	Never married
Удата	6741	390	6351	1326	4005	849	132	39	1,99	Married
Удовица	2270	199	2071	493	1177	280	69	52	2,06	Widower
Разведена	678	81	597	282	258	47	9	1	1,64	Divorced
Непознато	29	13	16	5	6	3	2	-	2,13	Unknown
15–19	792	778	14	13	1	-	-	-	1,07	15–19
Неудата	779	773	6	5	1	-	-	-	1,17	Never married
Удата	12	4	8	8	-	-	-	-	1,00	Married
Удовица	-	-	-	-	-	-	-	-	-	Widower
Разведена	-	-	-	-	-	-	-	-	-	Divorced
Непознато	1	1	-	-	-	-	-	-	-	Unknown
20–24	840	719	121	87	31	3	-	-	1,31	20–24
Неудата	711	688	23	16	6	1	-	-	1,35	Never married
Удата	124	29	95	69	24	2	-	-	1,29	Married
Удовица	-	-	-	-	-	-	-	-	-	Widower
Разведена	3	-	3	2	1	-	-	-	1,33	Divorced
Непознато	2	2	-	-	-	-	-	-	-	Unknown
25–29	796	396	400	218	151	27	4	-	1,54	25–29
Неудата	378	341	37	21	10	3	3	-	1,68	Never married
Удата	388	54	334	175	134	24	1	-	1,55	Married
Удовица	-	-	-	-	-	-	-	-	-	Widower
Разведена	28	1	27	20	7	-	-	-	1,26	Divorced
Непознато	2	-	2	2	-	-	-	-	1,00	Unknown
30–39	1771	369	1402	402	789	178	30	3	1,89	30–39
Неудата	380	293	87	51	26	7	2	1	1,57	Never married
Удата	1237	59	1178	283	713	155	26	1	1,94	Married
Удовица	25	-	25	9	9	6	-	1	2,00	Widower
Разведена	119	13	106	58	38	9	1	-	1,56	Divorced
Непознато	10	4	6	1	3	1	1	-	2,33	Unknown
40–49	1787	178	1609	295	1005	256	38	15	2,06	40–49
Неудата	167	108	59	30	18	9	-	2	1,76	Never married
Удата	1411	59	1352	198	883	228	31	12	2,10	Married
Удовица	58	2	56	12	37	5	2	-	1,95	Widower
Разведена	148	7	141	55	67	14	4	1	1,79	Divorced
Непознато	3	2	1	-	-	-	1	-	4,00	Unknown
50–59	2269	187	2082	337	1428	268	40	9	2,02	50–59
Неудата	121	79	42	24	13	2	2	1	1,64	Never married
Удата	1690	69	1621	213	1155	217	31	5	2,05	Married
Удовица	285	14	271	41	187	35	5	3	2,05	Widower
Разведена	168	23	145	58	72	13	2	-	1,72	Divorced
Непознато	5	2	3	1	1	1	-	-	2,00	Unknown
60 и више	4118	429	3689	914	2127	469	109	70	2,01	60 and over
Неудата	119	91	28	13	12	-	2	1	1,79	Never married
Удата	1879	116	1763	380	1096	223	43	21	2,00	Married
Удовица	1902	183	1719	431	944	234	62	48	2,06	Widower
Разведена	212	37	175	89	73	11	2	-	1,58	Divorced
Непознато	6	2	4	1	2	1	-	-	2,00	Unknown

2. Женско становништво старо 15 и више година према старости, законском брачном статусу и броју живорођене деце, по општинама и градовима (наставак)
Female population aged 15 and over by age, legal marital status and number of liveborn children, by municipalities and cities (continued)

Регион Област Град – општина	Укупно Total	Није рађала Did not give birth	Жене које су рађале према броју живорођене деце Women who gave birth by the number of liveborn children					Просечан број деце Average number of children	Region Area City – municipality	
			свега All	1	2	3	4			5 и више 5 and more
Краљево	54914	13054	41860	9736	24858	5506	1161	599	2,01	Kraljevo
Неудата	11292	10312	980	587	257	77	34	25	1,65	Never married
Удата	30940	1700	29240	5789	18545	3964	672	270	2,02	Married
Удовица	9872	723	9149	2212	4959	1273	414	291	2,11	Widower
Разведена	2720	280	2440	1129	1077	184	39	11	1,66	Divorced
Непознато	90	39	51	19	20	8	2	2	2,00	Unknown
15–19	3518	3445	73	62	11	-	-	-	1,15	15–19
Неудата	3454	3416	38	32	6	-	-	-	1,16	Never married
Удата	55	23	32	27	5	-	-	-	1,16	Married
Удовица	-	-	-	-	-	-	-	-	-	Widower
Разведена	2	-	2	2	-	-	-	-	1,00	Divorced
Непознато	7	6	1	1	-	-	-	-	1,00	Unknown
20–24	3641	3034	607	403	177	20	5	2	1,40	20–24
Неудата	2930	2858	72	40	21	7	4	-	1,65	Never married
Удата	671	163	508	342	152	12	1	1	1,36	Married
Удовица	1	-	1	1	-	-	-	-	1,00	Widower
Разведена	30	6	24	19	4	1	-	-	1,25	Divorced
Непознато	9	7	2	1	-	-	-	1	3,00	Unknown
25–29	3824	1936	1888	889	824	139	27	9	1,65	25–29
Неудата	1732	1618	114	68	26	5	10	5	1,82	Never married
Удата	1982	301	1681	750	776	134	17	4	1,66	Married
Удовица	9	1	8	3	5	-	-	-	1,63	Widower
Разведена	94	11	83	67	16	-	-	-	1,19	Divorced
Непознато	7	5	2	1	1	-	-	-	1,50	Unknown
30–39	8465	1644	6821	1875	3891	890	132	33	1,91	30–39
Неудата	1547	1228	319	185	89	29	9	7	1,64	Never married
Удата	6299	364	5935	1383	3587	826	114	25	1,96	Married
Удовица	78	-	78	28	40	8	2	-	1,79	Widower
Разведена	526	44	482	275	174	26	7	-	1,51	Divorced
Непознато	15	8	7	4	1	1	-	1	2,14	Unknown
40–49	8133	757	7376	1339	4631	1159	177	70	2,06	40–49
Неудата	697	507	190	109	49	17	7	8	1,78	Never married
Удата	6443	199	6244	916	4104	1024	151	49	2,10	Married
Удовица	334	12	322	65	182	59	8	8	2,13	Widower
Разведена	644	34	610	245	291	58	11	5	1,76	Divorced
Непознато	15	5	10	4	5	1	-	-	1,70	Unknown
50–59	9951	717	9234	1418	6385	1159	199	73	2,04	50–59
Неудата	489	336	153	91	45	11	3	3	1,58	Never married
Удата	7490	254	7236	869	5195	957	166	49	2,08	Married
Удовица	1278	67	1211	205	819	146	23	18	2,05	Widower
Разведена	683	60	623	248	322	43	7	3	1,71	Divorced
Непознато	11	-	11	5	4	2	-	-	1,73	Unknown
60 и више	17382	1521	15861	3750	8939	2139	621	412	2,07	60 and over
Неудата	443	349	94	62	21	8	1	2	1,51	Never married
Удата	8000	396	7604	1502	4726	1011	223	142	2,06	Married
Удовица	8172	643	7529	1910	3913	1060	381	265	2,12	Widower
Разведена	741	125	616	273	270	56	14	3	1,71	Divorced
Непознато	26	8	18	3	9	4	2	-	2,28	Unknown

2. Женско становништво старо 15 и више година према старости, законском брачном статусу и броју живорођене деце, по општинама и градовима (наставак)
Female population aged 15 and over by age, legal marital status and number of liveborn children, by municipalities and cities (continued)

Регион Област Град – општина	Укупно Total	Није рађала Did not give birth	Жене које су рађале према броју живорођене деце Women who gave birth by the number of liveborn children					Просечан број деце Average number of children	Region Area City – municipality	
			свега All	1	2	3	4			5 и више 5 and more
Нови Пазар	38411	11728	26683	3666	9392	8302	3265	2058	2,72	Novi Pazar
Неудата	9539	8905	634	246	188	114	43	43	2,20	Never married
Удата	23192	1850	21342	2542	7880	7090	2572	1258	2,67	Married
Удовица	4190	541	3649	399	974	953	594	729	3,31	Widower
Разведена	1248	264	984	457	326	128	51	22	1,85	Divorced
Непознато	242	168	74	22	24	17	5	6	2,36	Unknown
15–19	3559	3443	116	97	17	2	-	-	1,18	15–19
Неудата	3377	3357	20	15	5	-	-	-	1,25	Never married
Удата	151	66	85	71	12	2	-	-	1,19	Married
Удовица	2	1	1	1	-	-	-	-	1,00	Widower
Разведена	11	2	9	9	-	-	-	-	1,00	Divorced
Непознато	18	17	1	1	-	-	-	-	1,00	Unknown
20–24	3942	2792	1150	682	390	68	6	4	1,49	20–24
Неудата	2487	2397	90	56	25	5	2	2	1,54	Never married
Удата	1331	320	1011	586	357	62	4	2	1,50	Married
Удовица	3	-	3	3	-	-	-	-	1,00	Widower
Разведена	57	17	40	34	6	-	-	-	1,15	Divorced
Непознато	64	58	6	3	2	1	-	-	1,67	Unknown
25–29	3896	1454	2442	757	1136	465	71	13	1,96	25–29
Неудата	1187	1075	112	48	44	11	5	4	1,88	Never married
Удата	2528	324	2204	633	1054	445	65	7	1,99	Married
Удовица	19	3	16	6	5	4	-	1	2,44	Widower
Разведена	125	33	92	65	24	2	1	-	1,34	Divorced
Непознато	37	19	18	5	9	3	-	1	2,06	Unknown
30–39	7413	1459	5954	743	2424	2047	588	152	2,51	30–39
Неудата	1186	976	210	65	65	50	14	16	2,39	Never married
Удата	5751	377	5374	522	2225	1940	563	124	2,55	Married
Удовица	91	11	80	19	35	18	4	4	2,29	Widower
Разведена	332	68	264	127	93	32	6	6	1,77	Divorced
Непознато	53	27	26	10	6	7	1	2	2,27	Unknown
40–49	6522	897	5625	423	1982	2192	757	271	2,75	40–49
Неудата	655	544	111	27	27	34	13	10	2,60	Never married
Удата	5252	256	4996	261	1761	2032	700	242	2,81	Married
Удовица	289	25	264	39	93	93	25	14	2,57	Widower
Разведена	304	59	245	94	98	31	17	5	1,96	Divorced
Непознато	22	13	9	2	3	2	2	-	2,44	Unknown
50–59	6045	694	5351	437	1855	1880	776	403	2,83	50–59
Неудата	364	306	58	21	15	10	5	7	2,47	Never married
Удата	4653	260	4393	259	1531	1609	656	338	2,88	Married
Удовица	755	72	683	82	236	215	98	52	2,76	Widower
Разведена	258	51	207	74	69	43	16	5	2,09	Divorced
Непознато	15	5	10	1	4	3	1	1	2,70	Unknown
60 и више	7034	989	6045	527	1588	1648	1067	1215	3,36	60 and over
Неудата	283	250	33	14	7	4	4	4	2,64	Never married
Удата	3526	247	3279	210	940	1000	584	545	3,26	Married
Удовица	3031	429	2602	249	605	623	467	658	3,56	Widower
Разведена	161	34	127	54	36	20	11	6	2,10	Divorced
Непознато	33	29	4	-	-	1	1	2	4,75	Unknown

2. Женско становништво старо 15 и више година према старости, законском брачном статусу и броју живорођене деце, по општинама и градовима (наставка)
Female population aged 15 and over by age, legal marital status and number of liveborn children, by municipalities and cities (continued)

Регион Област Град – општина	Укупно Total	Није рађала Did not give birth	Жене које су рађале према броју живорођене деце Women who gave birth by the number of liveborn children					Просечан број деце Average number of children	Region Area City – municipality	
			свега All	1	2	3	4			5 и више 5 and more
Рашка	10614	2348	8266	1575	5341	1070	200	80	2,02	Раška
Неудата	1957	1863	94	56	24	8	5	1	1,63	Never married
Удата	6582	333	6249	1079	4278	759	107	26	2,00	Married
Удовица	1851	118	1733	345	959	292	85	52	2,18	Widower
Разведена	201	16	185	92	79	11	3	-	1,59	Divorced
Непознато	23	18	5	3	1	-	-	1	2,40	Unknown
15–19	668	657	11	10	-	1	-	-	1,18	15–19
Неудата	647	644	3	3	-	-	-	-	1,00	Never married
Удата	14	8	6	5	-	1	-	-	1,33	Married
Удовица	-	-	-	-	-	-	-	-	-	Widower
Разведена	2	-	2	2	-	-	-	-	1,00	Divorced
Непознато	5	5	-	-	-	-	-	-	-	Unknown
20–24	724	594	130	89	37	4	-	-	1,35	20–24
Неудата	563	555	8	5	3	-	-	-	1,38	Never married
Удата	148	31	117	80	33	4	-	-	1,35	Married
Удовица	-	-	-	-	-	-	-	-	-	Widower
Разведена	4	-	4	3	1	-	-	-	1,25	Divorced
Непознато	9	8	1	1	-	-	-	-	1,00	Unknown
25–29	696	325	371	165	179	25	2	-	1,63	25–29
Неудата	274	265	9	5	4	-	-	-	1,44	Never married
Удата	412	58	354	156	173	23	2	-	1,64	Married
Удовица	2	-	2	2	-	-	-	-	1,00	Widower
Разведена	6	1	5	2	1	2	-	-	2,00	Divorced
Непознато	2	1	1	-	1	-	-	-	2,00	Unknown
30–39	1558	251	1307	273	850	164	14	6	1,95	30–39
Неудата	201	175	26	11	10	4	1	-	1,81	Never married
Удата	1286	69	1217	230	810	158	13	6	1,98	Married
Удовица	20	-	20	6	12	2	-	-	1,80	Widower
Разведена	49	6	43	25	18	-	-	-	1,42	Divorced
Непознато	2	1	1	1	-	-	-	-	1,00	Unknown
40–49	1449	101	1348	197	963	163	20	5	2,02	40–49
Неудата	84	66	18	13	2	2	1	-	1,50	Never married
Удата	1254	31	1223	155	897	150	17	4	2,03	Married
Удовица	71	3	68	11	48	7	1	1	2,01	Widower
Разведена	40	1	39	18	16	4	1	-	1,69	Divorced
Непознато	-	-	-	-	-	-	-	-	-	Unknown
50–59	2053	99	1954	239	1463	213	32	7	2,03	50–59
Неудата	51	35	16	10	2	1	2	1	1,88	Never married
Удата	1676	54	1622	163	1252	184	20	3	2,04	Married
Удовица	274	9	265	44	184	25	9	3	2,05	Widower
Разведена	51	1	50	21	25	3	1	-	1,68	Divorced
Непознато	1	-	1	1	-	-	-	-	1,00	Unknown
60 и више	3466	321	3145	602	1849	500	132	62	2,12	60 and over
Неудата	137	123	14	9	3	1	1	-	1,57	Never married
Удата	1792	82	1710	290	1113	239	55	13	2,06	Married
Удовица	1484	106	1378	282	715	258	75	48	2,22	Widower
Разведена	49	7	42	21	18	2	1	-	1,60	Divorced
Непознато	4	3	1	-	-	-	-	1	7,00	Unknown

2. Женско становништво старо 15 и више година према старости, законском брачном статусу и броју живорођене деце, по општинама и градовима (наставак)
Female population aged 15 and over by age, legal marital status and number of liveborn children, by municipalities and cities (continued)

Регион Област Град – општина	Укупно Total	Није рађала Did not give birth	Жене које су рађале према броју живорођене деце Women who gave birth by the number of liveborn children					Просечан број деце Average number of children	Region Area City – municipality	
			свега All	1	2	3	4			5 и више 5 and more
Тутин	11112	3674	7438	835	1654	2008	1323	1618	3,41	Tutin
Неудата	2986	2836	150	38	51	38	10	13	2,47	Never married
Удата	6822	633	6189	654	1437	1791	1164	1143	3,29	Married
Удовица	1063	138	925	75	110	154	136	450	4,59	Widower
Разведена	186	22	164	66	53	23	12	10	2,15	Divorced
Непознато	55	45	10	2	3	2	1	2	3,10	Unknown
15–19	1192	1125	67	57	9	1	-	-	1,16	15–19
Неудата	1072	1066	6	6	-	-	-	-	1,00	Never married
Удата	104	43	61	51	9	1	-	-	1,18	Married
Удовица	1	1	-	-	-	-	-	-	-	Widower
Разведена	-	-	-	-	-	-	-	-	-	Divorced
Непознато	15	15	-	-	-	-	-	-	-	Unknown
20–24	1183	842	341	166	146	26	3	-	1,61	20–24
Неудата	730	714	16	10	5	1	-	-	1,44	Never married
Удата	436	117	319	151	140	25	3	-	1,62	Married
Удовица	-	-	-	-	-	-	-	-	-	Widower
Разведена	6	-	6	5	1	-	-	-	1,17	Divorced
Непознато	11	11	-	-	-	-	-	-	-	Unknown
25–29	1220	497	723	188	314	178	36	7	2,12	25–29
Неудата	397	376	21	5	11	3	-	2	2,33	Never married
Удата	787	109	678	168	295	175	36	4	2,13	Married
Удовица	10	3	7	4	2	-	-	1	1,86	Widower
Разведена	20	5	15	10	5	-	-	-	1,33	Divorced
Непознато	6	4	2	1	1	-	-	-	1,50	Unknown
30–39	2194	519	1675	173	506	585	292	119	2,84	30–39
Неудата	440	381	59	8	23	20	5	3	2,53	Never married
Удата	1665	128	1537	136	461	545	281	114	2,89	Married
Удовица	22	2	20	4	4	9	1	2	2,95	Widower
Разведена	62	4	58	25	18	10	5	-	1,91	Divorced
Непознато	5	4	1	-	-	1	-	-	3,00	Unknown
40–49	1815	270	1545	93	308	570	350	224	3,27	40–49
Неудата	197	167	30	6	8	8	4	4	2,97	Never married
Удата	1492	86	1406	61	263	539	332	211	3,34	Married
Удовица	74	10	64	13	20	16	9	6	2,66	Widower
Разведена	49	6	43	13	15	7	5	3	2,37	Divorced
Непознато	3	1	2	-	2	-	-	-	2,00	Unknown
50–59	1622	200	1422	66	223	399	325	409	3,82	50–59
Неудата	101	91	10	1	3	4	1	1	2,80	Never married
Удата	1298	82	1216	41	193	352	287	343	3,83	Married
Удовица	185	18	167	14	19	37	36	61	4,06	Widower
Разведена	31	4	27	10	8	5	1	3	2,33	Divorced
Непознато	7	5	2	-	-	1	-	1	4,00	Unknown
60 и више	1886	221	1665	92	148	249	317	859	4,78	60 and over
Неудата	49	41	8	2	1	2	-	3	3,25	Never married
Удата	1040	68	972	46	76	154	225	471	4,68	Married
Удовица	771	104	667	40	65	92	90	380	4,99	Widower
Разведена	18	3	15	3	6	1	1	4	3,33	Divorced
Непознато	8	5	3	1	-	-	1	1	4,33	Unknown

2. Женско становништво старо 15 и више година према старости, законском брачном статусу и броју живорођене деце, по општинама и градовима (наставак)
Female population aged 15 and over by age, legal marital status and number of liveborn children, by municipalities and cities (continued)

Регион Област Град – општина	Укупно Total	Није рађала Did not give birth	Жене које су рађале према броју живорођене деце Women who gave birth by the number of liveborn children					Просечан број деце Average number of children	Region Area City – municipality	
			свега All	1	2	3	4			5 и више 5 and more
Шумадијска област	129655	31670	97985	25478	57070	11845	2398	1194	1,96	Šumadijska oblast
Неудата	28235	25115	3120	1775	945	254	91	55	1,64	Never married
Удата	71583	4056	67527	15161	42050	8338	1424	554	1,97	Married
Удовица	22513	1569	20944	5578	11275	2740	797	554	2,04	Widower
Разведена	6917	750	6167	2871	2700	490	76	30	1,66	Divorced
Непознато	407	180	227	93	100	23	10	1	1,80	Unknown
15–19	7846	7695	151	122	25	4	-	-	1,22	15–19
Неудата	7657	7600	57	44	10	3	-	-	1,28	Never married
Удата	145	58	87	72	14	1	-	-	1,18	Married
Удовица	-	-	-	-	-	-	-	-	-	Widower
Разведена	2	-	2	2	-	-	-	-	1,00	Divorced
Непознато	42	37	5	4	1	-	-	-	1,20	Unknown
20–24	8971	7440	1531	1053	426	43	5	4	1,36	20–24
Неудата	7292	7014	278	196	62	14	2	4	1,41	Never married
Удата	1547	370	1177	793	353	28	3	-	1,36	Married
Удовица	6	-	6	5	1	-	-	-	1,17	Widower
Разведена	72	15	57	49	7	1	-	-	1,16	Divorced
Непознато	54	41	13	10	3	-	-	-	1,23	Unknown
25–29	9536	5171	4365	2116	1870	310	47	22	1,63	25–29
Неудата	4737	4344	393	232	107	34	11	9	1,63	Never married
Удата	4499	768	3731	1716	1703	267	33	12	1,64	Married
Удовица	10	2	8	4	4	-	-	-	1,50	Widower
Разведена	252	35	217	153	51	9	3	1	1,40	Divorced
Непознато	38	22	16	11	5	-	-	-	1,31	Unknown
30–39	19399	4303	15096	4660	8118	1929	304	85	1,88	30–39
Неудата	4267	3224	1043	548	340	99	32	24	1,72	Never married
Удата	13678	937	12741	3427	7279	1728	249	58	1,92	Married
Удовица	153	6	147	55	68	19	4	1	1,84	Widower
Разведена	1196	114	1082	596	393	76	15	2	1,55	Divorced
Непознато	105	22	83	34	38	7	4	-	1,77	Unknown
40–49	19101	1943	17158	3522	10675	2424	393	144	2,01	40–49
Неудата	1922	1254	668	359	214	59	27	9	1,69	Never married
Удата	14739	496	14243	2316	9371	2112	328	116	2,06	Married
Удовица	727	30	697	180	386	108	16	7	1,98	Widower
Разведена	1652	146	1506	651	685	139	19	12	1,71	Divorced
Непознато	61	17	44	16	19	6	3	-	1,91	Unknown
50–59	25245	1852	23393	4391	15673	2728	428	173	1,99	50–59
Неудата	1296	864	432	250	136	29	12	5	1,59	Never married
Удата	19023	666	18357	2874	12845	2196	320	122	2,02	Married
Удовица	2970	146	2824	569	1795	350	74	36	2,02	Widower
Разведена	1914	163	1751	692	881	149	20	9	1,73	Divorced
Непознато	42	13	29	6	16	4	2	1	2,21	Unknown
60 и више	39557	3266	36291	9614	20283	4407	1221	766	2,00	60 and over
Неудата	1064	815	249	146	76	16	7	4	1,60	Never married
Удата	17952	761	17191	3963	10485	2006	491	246	2,00	Married
Удовица	18647	1385	17262	4765	9021	2263	703	510	2,05	Widower
Разведена	1829	277	1552	728	683	116	19	6	1,64	Divorced
Непознато	65	28	37	12	18	6	1	-	1,89	Unknown

2. Женско становништво старо 15 и више година према старости, законском брачном статусу и броју живорођене деце, по општинама и градовима (наставка)
Female population aged 15 and over by age, legal marital status and number of liveborn children, by municipalities and cities (continued)

Регион Област Град – општина	Укупно Total	Није рађала Did not give birth	Жене које су рађале према броју живорођене деце Women who gave birth by the number of liveborn children					Просечан број деце Average number of children	Region Area City – municipality	
			свега All	1	2	3	4			5 и више 5 and more
Аранђеловац	20290	4737	15553	3530	9328	2102	430	163	2,00	Arandelovac
Неудата	4203	3707	496	260	168	47	13	8	1,68	Never married
Удата	11210	658	10552	2113	6739	1374	255	71	2,00	Married
Удовица	3723	241	3482	756	1923	578	147	78	2,12	Widower
Разведена	1101	110	991	393	478	100	15	5	1,75	Divorced
Непознато	53	21	32	8	20	3	-	1	1,97	Unknown
15–19	1292	1268	24	17	6	1	-	-	1,33	15–19
Неудата	1258	1247	11	5	5	1	-	-	1,64	Never married
Удата	31	19	12	12	-	-	-	-	1,00	Married
Удовица	-	-	-	-	-	-	-	-	-	Widower
Разведена	-	-	-	-	-	-	-	-	-	Divorced
Непознато	3	2	1	-	1	-	-	-	2,00	Unknown
20–24	1388	1142	246	178	60	7	-	1	1,32	20–24
Неудата	1101	1068	33	27	3	2	-	1	1,36	Never married
Удата	271	67	204	144	55	5	-	-	1,32	Married
Удовица	-	-	-	-	-	-	-	-	-	Widower
Разведена	10	2	8	7	1	-	-	-	1,13	Divorced
Непознато	6	5	1	-	1	-	-	-	2,00	Unknown
25–29	1407	697	710	319	329	53	4	5	1,66	25–29
Неудата	612	560	52	30	16	4	-	2	1,65	Never married
Удата	748	130	618	263	302	46	4	3	1,68	Married
Удовица	2	-	2	1	1	-	-	-	1,50	Widower
Разведена	41	4	37	24	10	3	-	-	1,43	Divorced
Непознато	4	3	1	1	-	-	-	-	1,00	Unknown
30–39	3067	560	2507	684	1434	324	56	9	1,91	30–39
Неудата	566	405	161	76	60	20	2	3	1,74	Never married
Удата	2258	130	2128	509	1278	286	49	6	1,95	Married
Удовица	29	1	28	14	10	4	-	-	1,64	Widower
Разведена	198	21	177	80	78	14	5	-	1,68	Divorced
Непознато	16	3	13	5	8	-	-	-	1,62	Unknown
40–49	3032	303	2729	512	1704	427	61	25	2,04	40–49
Неудата	307	187	120	57	43	13	7	-	1,75	Never married
Удата	2299	88	2211	333	1458	354	47	19	2,08	Married
Удовица	146	5	141	26	83	25	4	3	2,13	Widower
Разведена	273	22	251	95	116	34	3	3	1,82	Divorced
Непознато	7	1	6	1	4	1	-	-	2,00	Unknown
50–59	3979	272	3707	573	2546	475	88	25	2,05	50–59
Неудата	212	132	80	45	27	6	1	1	1,58	Never married
Удата	2955	91	2864	347	2048	380	72	17	2,08	Married
Удовица	495	25	470	82	307	63	12	6	2,05	Widower
Разведена	310	22	288	99	161	25	3	-	1,76	Divorced
Непознато	7	2	5	-	3	1	-	1	3,00	Unknown
60 и више	6125	495	5630	1247	3249	815	221	98	2,07	60 and over
Неудата	147	108	39	20	14	1	3	1	1,74	Never married
Удата	2648	133	2515	505	1598	303	83	26	2,02	Married
Удовица	3051	210	2841	633	1522	486	131	69	2,13	Widower
Разведена	269	39	230	88	112	24	4	2	1,79	Divorced
Непознато	10	5	5	1	3	1	-	-	2,00	Unknown

2. Женско становништво старо 15 и више година према старости, законском брачном статусу и броју живорођене деце, по општинама и градовима (наставка)
Female population aged 15 and over by age, legal marital status and number of liveborn children, by municipalities and cities (continued)

Регион Област Град – општина	Укупно Total	Није рађала Did not give birth	Жене које су рађале према броју живорођене деце Women who gave birth by the number of liveborn children					Просечан број деце Average number of children	Region Area City – municipality	
			свега All	1	2	3	4			5 и више 5 and more
Баточина	5090	1050	4040	933	2344	558	145	60	2,03	Batočina
Неудата	998	851	147	84	47	10	4	2	1,61	Never married
Удата	2940	136	2804	564	1744	383	85	28	2,03	Married
Удовица	951	48	903	209	470	144	53	27	2,16	Widower
Разведена	195	13	182	75	80	21	3	3	1,79	Divorced
Непознато	6	2	4	1	3	-	-	-	1,75	Unknown
15–19	340	326	14	9	5	-	-	-	1,36	15–19
Неудата	330	325	5	4	1	-	-	-	1,20	Never married
Удата	9	1	8	4	4	-	-	-	1,50	Married
Удовица	-	-	-	-	-	-	-	-	-	Widower
Разведена	-	-	-	-	-	-	-	-	-	Divorced
Непознато	1	-	1	1	-	-	-	-	1,00	Unknown
20–24	359	267	92	65	23	3	1	-	1,35	20–24
Неудата	267	246	21	17	4	-	-	-	1,19	Never married
Удата	86	20	66	44	19	2	1	-	1,39	Married
Удовица	-	-	-	-	-	-	-	-	-	Widower
Разведена	5	-	5	4	-	1	-	-	1,40	Divorced
Непознато	1	1	-	-	-	-	-	-	-	Unknown
25–29	338	141	197	65	114	16	2	-	1,77	25–29
Неудата	134	123	11	5	5	-	1	-	1,73	Never married
Удата	192	17	175	53	106	16	-	-	1,79	Married
Удовица	1	-	1	1	-	-	-	-	1,00	Widower
Разведена	11	1	10	6	3	-	1	-	1,60	Divorced
Непознато	-	-	-	-	-	-	-	-	-	Unknown
30–39	719	114	605	155	339	89	18	4	1,98	30–39
Неудата	141	89	52	29	16	6	-	1	1,67	Never married
Удата	539	23	516	108	309	79	17	3	2,03	Married
Удовица	6	-	6	3	2	-	1	-	1,83	Widower
Разведена	33	2	31	15	12	4	-	-	1,65	Divorced
Непознато	-	-	-	-	-	-	-	-	-	Unknown
40–49	699	43	656	98	413	111	23	11	2,15	40–49
Неудата	51	25	26	12	9	2	2	1	1,88	Never married
Удата	587	14	573	70	376	100	19	8	2,17	Married
Удовица	19	2	17	3	11	2	1	-	2,06	Widower
Разведена	40	2	38	13	15	7	1	2	2,05	Divorced
Непознато	2	-	2	-	2	-	-	-	2,00	Unknown
50–59	955	52	903	159	601	109	22	12	2,04	50–59
Неудата	40	20	20	8	9	2	1	-	1,80	Never married
Удата	750	24	726	118	501	86	16	5	2,02	Married
Удовица	125	4	121	21	72	17	5	6	2,22	Widower
Разведена	39	3	36	12	19	4	-	1	1,89	Divorced
Непознато	1	1	-	-	-	-	-	-	-	Unknown
60 и више	1680	107	1573	382	849	230	79	33	2,08	60 and over
Неудата	35	23	12	9	3	-	-	-	1,25	Never married
Удата	777	37	740	167	429	100	32	12	2,05	Married
Удовица	800	42	758	181	385	125	46	21	2,15	Widower
Разведена	67	5	62	25	31	5	1	-	1,71	Divorced
Непознато	1	-	1	-	1	-	-	-	2,00	Unknown

2. Женско становништво старо 15 и више година према старости, законском брачном статусу и броју живорођене деце, по општинама и градовима (наставка)
Female population aged 15 and over by age, legal marital status and number of liveborn children, by municipalities and cities (continued)

Регион Област Град – општина	Укупно Total	Није рађала Did not give birth	Жене које су рађале према броју живорођене деце Women who gave birth by the number of liveborn children					Просечан број деце Average number of children	Region Area City – municipality	
			свега All	1	2	3	4			5 и више 5 and more
Кнић	6221	1224	4997	1032	2969	777	145	74	2,06	Кнић
Неудата	1013	929	84	46	27	8	2	1	1,64	Never married
Удата	3557	154	3403	597	2126	550	97	33	2,08	Married
Удовица	1497	117	1380	329	758	209	44	40	2,09	Widower
Разведена	144	21	123	57	56	9	1	-	1,63	Divorced
Непознато	10	3	7	3	2	1	1	-	2,00	Unknown
15–19	343	332	11	9	2	-	-	-	1,18	15–19
Неудата	332	328	4	4	-	-	-	-	1,00	Never married
Удата	11	4	7	5	2	-	-	-	1,29	Married
Удовица	-	-	-	-	-	-	-	-	-	Widower
Разведена	-	-	-	-	-	-	-	-	-	Divorced
Непознато	-	-	-	-	-	-	-	-	-	Unknown
20–24	353	283	70	43	23	4	-	-	1,44	20–24
Неудата	275	269	6	5	1	-	-	-	1,17	Never married
Удата	75	14	61	35	22	4	-	-	1,49	Married
Удовица	-	-	-	-	-	-	-	-	-	Widower
Разведена	3	-	3	3	-	-	-	-	1,00	Divorced
Непознато	-	-	-	-	-	-	-	-	-	Unknown
25–29	348	153	195	74	97	20	3	1	1,77	25–29
Неудата	144	135	9	6	2	-	-	1	1,78	Never married
Удата	197	16	181	64	94	20	3	-	1,79	Married
Удовица	-	-	-	-	-	-	-	-	-	Widower
Разведена	6	1	5	4	1	-	-	-	1,20	Divorced
Непознато	1	1	-	-	-	-	-	-	-	Unknown
30–39	710	109	601	114	355	117	14	1	2,06	30–39
Неудата	118	85	33	17	11	4	1	-	1,67	Never married
Удата	561	19	542	85	331	112	13	1	2,10	Married
Удовица	3	-	3	-	3	-	-	-	2,00	Widower
Разведена	25	3	22	11	10	1	-	-	1,55	Divorced
Непознато	3	2	1	1	-	-	-	-	1,00	Unknown
40–49	831	72	759	96	482	154	25	2	2,15	40–49
Неудата	60	43	17	5	8	3	1	-	2,00	Never married
Удата	706	24	682	78	440	140	23	1	2,16	Married
Удовица	37	1	36	6	19	10	-	1	2,25	Widower
Разведена	28	4	24	7	15	1	1	-	1,83	Divorced
Непознато	-	-	-	-	-	-	-	-	-	Unknown
50–59	1070	65	1005	121	698	155	20	11	2,13	50–59
Неудата	39	30	9	5	3	1	-	-	1,56	Never married
Удата	864	27	837	90	592	127	17	11	2,15	Married
Удовица	132	5	127	11	90	23	3	-	2,14	Widower
Разведена	35	3	32	15	13	4	-	-	1,66	Divorced
Непознато	-	-	-	-	-	-	-	-	-	Unknown
60 и више	2566	210	2356	575	1312	327	83	59	2,06	60 and over
Неудата	45	39	6	4	2	-	-	-	1,33	Never married
Удата	1143	50	1093	240	645	147	41	20	2,06	Married
Удовица	1325	111	1214	312	646	176	41	39	2,08	Widower
Разведена	47	10	37	17	17	3	-	-	1,62	Divorced
Непознато	6	-	6	2	2	1	1	-	2,17	Unknown

2. Женско становништво старо 15 и више година према старости, законском брачном статусу и броју живорођене деце, по општинама и градовима (наставка)
Female population aged 15 and over by age, legal marital status and number of liveborn children, by municipalities and cities (continued)

Регион Област Град – општина	Укупно Total	Није рађала Did not give birth	Жене које су рађале према броју живорођене деце Women who gave birth by the number of liveborn children					Просечан број деце Average number of children	Region Area City – municipality	
			свега All	1	2	3	4			5 и више 5 and more
Крагујевац	79775	20910	58865	16699	33710	6422	1297	737	1,92	Kragujevac
Неудата	18618	16664	1954	1184	537	144	52	37	1,60	Never married
Удата	43551	2643	40908	9998	25182	4627	764	337	1,94	Married
Удовица	12476	924	11552	3352	6105	1323	429	343	2,01	Widower
Разведена	4867	559	4308	2101	1827	313	47	20	1,62	Divorced
Непознато	263	120	143	64	59	15	5	-	1,73	Unknown
15–19	4687	4607	80	67	10	3	-	-	1,20	15–19
Неудата	4591	4560	31	26	3	2	-	-	1,23	Never married
Удата	68	24	44	36	7	1	-	-	1,20	Married
Удовица	-	-	-	-	-	-	-	-	-	Widower
Разведена	2	-	2	2	-	-	-	-	1,00	Divorced
Непознато	26	23	3	3	-	-	-	-	1,00	Unknown
20–24	5746	4907	839	580	234	19	3	3	1,35	20–24
Неудата	4843	4668	175	117	45	8	2	3	1,46	Never married
Удата	825	204	621	426	183	11	1	-	1,33	Married
Удовица	6	-	6	5	1	-	-	-	1,17	Widower
Разведена	43	12	31	26	5	-	-	-	1,16	Divorced
Непознато	29	23	6	6	-	-	-	-	1,00	Unknown
25–29	6352	3709	2643	1426	1004	172	27	14	1,57	25–29
Неудата	3381	3126	255	157	63	23	7	5	1,60	Never married
Удата	2775	538	2237	1161	907	143	18	8	1,57	Married
Удовица	7	2	5	2	3	-	-	-	1,60	Widower
Разведена	162	27	135	98	28	6	2	1	1,41	Divorced
Непознато	27	16	11	8	3	-	-	-	1,27	Unknown
30–39	12531	3098	9433	3290	4862	1070	162	49	1,82	30–39
Неудата	2982	2318	664	374	199	52	23	16	1,69	Never married
Удата	8525	672	7853	2404	4340	952	126	31	1,86	Married
Удовица	96	5	91	32	43	12	3	1	1,89	Widower
Разведена	852	86	766	456	253	48	8	1	1,49	Divorced
Непознато	76	17	59	24	27	6	2	-	1,76	Unknown
40–49	11975	1328	10647	2463	6532	1346	221	85	1,96	40–49
Неудата	1294	881	413	253	111	30	13	6	1,58	Never married
Удата	9047	307	8740	1585	5721	1178	187	69	2,02	Married
Удовица	411	19	392	119	213	50	7	3	1,89	Widower
Разведена	1183	110	1073	493	477	83	13	7	1,66	Divorced
Непознато	40	11	29	13	10	5	1	-	1,79	Unknown
50–59	15787	1251	14536	2965	9646	1602	224	99	1,96	50–59
Неудата	839	575	264	162	75	18	5	4	1,55	Never married
Удата	11814	447	11367	1944	7910	1283	161	69	1,99	Married
Удовица	1753	95	1658	361	1037	196	45	19	1,99	Widower
Разведена	1350	125	1225	493	612	102	11	7	1,72	Divorced
Непознато	31	9	22	5	12	3	2	-	2,09	Unknown
60 и више	22697	2010	20687	5908	11422	2210	660	487	1,98	60 and over
Неудата	688	536	152	95	41	11	2	3	1,57	Never married
Удата	10497	451	10046	2442	6114	1059	271	160	1,98	Married
Удовица	10203	803	9400	2833	4808	1065	374	320	2,02	Widower
Разведена	1275	199	1076	533	452	74	13	4	1,61	Divorced
Непознато	34	21	13	5	7	1	-	-	1,69	Unknown

2. Женско становништво старо 15 и више година према старости, законском брачном статусу и броју живорођене деце, по општинама и градовима (наставка)
Female population aged 15 and over by age, legal marital status and number of liveborn children, by municipalities and cities (continued)

Регион Област Град – општина	Укупно Total	Није рађала Did not give birth	Жене које су рађале према броју живорођене деце Women who gave birth by the number of liveborn children					Просечан број деце Average number of children	Region Area City – municipality	
			свега All	1	2	3	4			5 и више 5 and more
Лапово	3491	750	2741	649	1622	361	71	38	1,99	Lapovo
Неудата	693	580	113	52	45	12	4	-	1,72	Never married
Удата	1895	91	1804	349	1149	249	39	18	2,02	Married
Удовица	720	45	675	185	365	84	21	20	2,02	Widower
Разведена	132	6	126	55	54	13	4	-	1,73	Divorced
Непознато	51	28	23	8	9	3	3	-	2,04	Unknown
15–19	238	238	-	-	-	-	-	-	-	15–19
Неудата	226	226	-	-	-	-	-	-	-	Never married
Удата	1	1	-	-	-	-	-	-	-	Married
Удовица	-	-	-	-	-	-	-	-	-	Widower
Разведена	-	-	-	-	-	-	-	-	-	Divorced
Непознато	11	11	-	-	-	-	-	-	-	Unknown
20–24	253	191	62	39	20	3	-	-	1,42	20–24
Неудата	189	176	13	8	2	3	-	-	1,62	Never married
Удата	48	5	43	26	17	-	-	-	1,40	Married
Удовица	-	-	-	-	-	-	-	-	-	Widower
Разведена	3	-	3	3	-	-	-	-	1,00	Divorced
Непознато	13	10	3	2	1	-	-	-	1,33	Unknown
25–29	217	99	118	59	49	9	1	-	1,59	25–29
Неудата	105	84	21	16	4	1	-	-	1,29	Never married
Удата	101	13	88	37	42	8	1	-	1,69	Married
Удовица	-	-	-	-	-	-	-	-	-	Widower
Разведена	6	-	6	4	2	-	-	-	1,33	Divorced
Непознато	5	2	3	2	1	-	-	-	1,33	Unknown
30–39	454	71	383	96	219	55	10	3	1,97	30–39
Неудата	87	49	38	15	17	5	1	-	1,79	Never married
Удата	336	22	314	66	190	48	7	3	2,02	Married
Удовица	3	-	3	-	2	1	-	-	2,33	Widower
Разведена	22	-	22	12	9	1	-	-	1,50	Divorced
Непознато	6	-	6	3	1	-	2	-	2,17	Unknown
40–49	512	39	473	68	308	84	10	3	2,10	40–49
Неудата	32	17	15	4	8	2	1	-	2,00	Never married
Удата	415	18	397	47	272	68	7	3	2,11	Married
Удовица	29	-	29	9	12	8	-	-	1,97	Widower
Разведена	30	1	29	8	14	6	1	-	2,00	Divorced
Непознато	6	3	3	-	2	-	1	-	2,67	Unknown
50–59	644	32	612	102	423	66	16	5	2,02	50–59
Неудата	29	11	18	8	9	-	1	-	1,67	Never married
Удата	494	20	474	62	341	54	12	5	2,07	Married
Удовица	84	1	83	17	58	8	-	-	1,89	Widower
Разведена	36	-	36	14	15	4	3	-	1,89	Divorced
Непознато	1	-	1	1	-	-	-	-	1,00	Unknown
60 и више	1173	80	1093	285	603	144	34	27	2,02	60 and over
Неудата	25	17	8	1	5	1	1	-	2,25	Never married
Удата	500	12	488	111	287	71	12	7	2,01	Married
Удовица	604	44	560	159	293	67	21	20	2,04	Widower
Разведена	35	5	30	14	14	2	-	-	1,60	Divorced
Непознато	9	2	7	-	4	3	-	-	2,43	Unknown

2. Женско становништво старо 15 и више година према старости, законском брачном статусу и броју живорођене деце, по општинама и градовима (наставка)
Female population aged 15 and over by age, legal marital status and number of liveborn children, by municipalities and cities (continued)

Регион Област Град – општина	Укупно Total	Није рађала Did not give birth	Жене које су рађале према броју живорођене деце Women who gave birth by the number of liveborn children					Просечан број деце Average number of children	Region Area City – municipality	
			свега All	1	2	3	4			5 и више 5 and more
Рача	5036	1007	4029	929	2416	526	99	59	2,01	Раћа
Неудата	973	803	170	69	65	19	12	5	1,97	Never married
Удата	2813	118	2695	522	1720	359	59	35	2,03	Married
Удовица	1083	68	1015	281	556	133	26	19	1,98	Widower
Разведена	167	18	149	57	75	15	2	-	1,74	Divorced
Непознато	-	-	-	-	-	-	-	-	-	Unknown
15–19	309	301	8	7	1	-	-	-	1,13	15–19
Неудата	301	298	3	2	1	-	-	-	1,33	Never married
Удата	8	3	5	5	-	-	-	-	1,00	Married
Удовица	-	-	-	-	-	-	-	-	-	Widower
Разведена	-	-	-	-	-	-	-	-	-	Divorced
Непознато	-	-	-	-	-	-	-	-	-	Unknown
20–24	314	246	68	47	20	1	-	-	1,32	20–24
Неудата	232	219	13	7	5	1	-	-	1,54	Never married
Удата	81	27	54	39	15	-	-	-	1,28	Married
Удовица	-	-	-	-	-	-	-	-	-	Widower
Разведена	1	-	1	1	-	-	-	-	1,00	Divorced
Непознато	-	-	-	-	-	-	-	-	-	Unknown
25–29	289	130	159	54	85	15	4	1	1,82	25–29
Неудата	133	112	21	8	7	3	2	1	2,10	Never married
Удата	150	18	132	42	76	12	2	-	1,80	Married
Удовица	-	-	-	-	-	-	-	-	-	Widower
Разведена	6	-	6	4	2	-	-	-	1,33	Divorced
Непознато	-	-	-	-	-	-	-	-	-	Unknown
30–39	641	112	529	114	306	84	15	10	2,06	30–39
Неудата	147	89	58	20	25	5	5	3	2,10	Never married
Удата	472	22	450	91	267	75	10	7	2,06	Married
Удовица	2	-	2	-	1	1	-	-	2,50	Widower
Разведена	20	1	19	3	13	3	-	-	2,00	Divorced
Непознато	-	-	-	-	-	-	-	-	-	Unknown
40–49	673	41	632	83	430	96	15	8	2,13	40–49
Неудата	63	25	38	11	19	6	1	1	2,11	Never married
Удата	545	13	532	56	375	82	12	7	2,15	Married
Удовица	32	1	31	6	19	4	2	-	2,06	Widower
Разведена	33	2	31	10	17	4	-	-	1,81	Divorced
Непознато	-	-	-	-	-	-	-	-	-	Unknown
50–59	948	49	899	172	590	103	25	9	2,02	50–59
Неудата	49	28	21	12	4	2	3	-	1,81	Never married
Удата	736	13	723	116	496	86	16	9	2,05	Married
Удовица	110	3	107	26	66	10	5	-	1,94	Widower
Разведена	53	5	48	18	24	5	1	-	1,77	Divorced
Непознато	-	-	-	-	-	-	-	-	-	Unknown
60 и више	1862	128	1734	452	984	227	40	31	1,99	60 and over
Неудата	48	32	16	9	4	2	1	-	1,69	Never married
Удата	821	22	799	173	491	104	19	12	2,03	Married
Удовица	939	64	875	249	470	118	19	19	1,98	Widower
Разведена	54	10	44	21	19	3	1	-	1,64	Divorced
Непознато	-	-	-	-	-	-	-	-	-	Unknown

2. Женско становништво старо 15 и више година према старости, законском брачном статусу и броју живорођене деце, по општинама и градовима (наставак)
Female population aged 15 and over by age, legal marital status and number of liveborn children, by municipalities and cities (continued)

Регион Област Град – општина	Укупно Total	Није рађала Did not give birth	Жене које су рађале према броју живорођене деце Women who gave birth by the number of liveborn children					Просечан број деце Average number of children	Region Area City – municipality	
			свега All	1	2	3	4			5 и више 5 and more
Топола	9752	1992	7760	1706	4681	1099	211	63	2,01	Топола
Неудата	1737	1581	156	80	56	14	4	2	1,67	Never married
Удата	5617	256	5361	1018	3390	796	125	32	2,03	Married
Удовица	2063	126	1937	466	1098	269	77	27	2,03	Widower
Разведена	311	23	288	133	130	19	4	2	1,65	Divorced
Непознато	24	6	18	9	7	1	1	-	1,67	Unknown
15–19	637	623	14	13	1	-	-	-	1,07	15–19
Неудата	619	616	3	3	-	-	-	-	1,00	Never married
Удата	17	6	11	10	1	-	-	-	1,09	Married
Удовица	-	-	-	-	-	-	-	-	-	Widower
Разведена	-	-	-	-	-	-	-	-	-	Divorced
Непознато	1	1	-	-	-	-	-	-	-	Unknown
20–24	558	404	154	101	46	6	1	-	1,40	20–24
Неудата	385	368	17	15	2	-	-	-	1,12	Never married
Удата	161	33	128	79	42	6	1	-	1,45	Married
Удовица	-	-	-	-	-	-	-	-	-	Widower
Разведена	7	1	6	5	1	-	-	-	1,17	Divorced
Непознато	5	2	3	2	1	-	-	-	1,33	Unknown
25–29	585	242	343	119	192	25	6	1	1,77	25–29
Неудата	228	204	24	10	10	3	1	-	1,79	Never married
Удата	336	36	300	96	176	22	5	1	1,80	Married
Удовица	-	-	-	-	-	-	-	-	-	Widower
Разведена	20	2	18	13	5	-	-	-	1,28	Divorced
Непознато	1	-	1	-	1	-	-	-	2,00	Unknown
30–39	1277	239	1038	207	603	190	29	9	2,07	30–39
Неудата	226	189	37	17	12	7	-	1	1,81	Never married
Удата	987	49	938	164	564	176	27	7	2,10	Married
Удовица	14	-	14	6	7	1	-	-	1,64	Widower
Разведена	46	1	45	19	18	5	2	1	1,84	Divorced
Непознато	4	-	4	1	2	1	-	-	2,00	Unknown
40–49	1379	117	1262	202	806	206	38	10	2,09	40–49
Неудата	115	76	39	17	16	3	2	1	1,82	Never married
Удата	1140	32	1108	147	729	190	33	9	2,12	Married
Удовица	53	2	51	11	29	9	2	-	2,04	Widower
Разведена	65	5	60	25	31	4	-	-	1,65	Divorced
Непознато	6	2	4	2	1	-	1	-	2,00	Unknown
50–59	1862	131	1731	299	1169	218	33	12	2,02	50–59
Неудата	88	68	20	10	9	-	1	-	1,60	Never married
Удата	1410	44	1366	197	957	180	26	6	2,04	Married
Удовица	271	13	258	51	165	33	4	5	2,03	Widower
Разведена	91	5	86	41	37	5	2	1	1,66	Divorced
Непознато	2	1	1	-	1	-	-	-	2,00	Unknown
60 и више	3454	236	3218	765	1864	454	104	31	2,00	60 and over
Неудата	76	60	16	8	7	1	-	-	1,56	Never married
Удата	1566	56	1510	325	921	222	33	9	2,00	Married
Удовица	1725	111	1614	398	897	226	71	22	2,03	Widower
Разведена	82	9	73	30	38	5	-	-	1,66	Divorced
Непознато	5	-	5	4	1	-	-	-	1,20	Unknown

2. Женско становништво старо 15 и више година према старости, законском брачном статусу и броју живорођене деце, по општинама и градовима (наставка)
Female population aged 15 and over by age, legal marital status and number of liveborn children, by municipalities and cities (continued)

Регион Област Град – општина	Укупно Total	Није рађала Did not give birth	Жене које су рађале према броју живорођене деце Women who gave birth by the number of liveborn children						Просечан број деце Average number of children	Region Area City – municipality
			свега All	1	2	3	4	5 и више 5 and more		
Регион Јужне и Источне Србије	686072	152094	533978	135928	318377	60426	13028	6219	1,95	Region Južne i Istočne Srbije
Неудата	139631	116855	22776	10819	7767	2553	1038	599	1,83	Never married
Удата	386539	20322	366217	81846	234060	40068	7274	2969	1,96	Married
Удовица	123711	9814	113897	29021	62982	15298	4198	2398	2,03	Widower
Разведена	33107	3499	29608	13693	12945	2312	448	210	1,67	Divorced
Непознато	3084	1604	1480	549	623	195	70	43	1,97	Unknown
15–19	43400	41921	1479	1176	272	28	3	-	1,23	15–19
Неудата	42021	41215	806	644	146	15	1	-	1,22	Never married
Удата	993	379	614	483	117	13	1	-	1,24	Married
Удовица	6	2	4	3	-	-	1	-	1,75	Widower
Разведена	36	10	26	25	1	-	-	-	1,04	Divorced
Непознато	344	315	29	21	8	-	-	-	1,28	Unknown
20–24	45185	34975	10210	6497	3032	545	111	25	1,45	20–24
Неудата	35382	32730	2652	1553	765	246	74	14	1,58	Never married
Удата	8838	1786	7052	4588	2156	266	32	10	1,40	Married
Удовица	32	5	27	15	8	3	1	-	1,63	Widower
Разведена	425	71	354	265	75	12	1	1	1,30	Divorced
Непознато	508	383	125	76	28	18	3	-	1,58	Unknown
25–29	45779	21026	24753	11564	10681	1874	464	170	1,67	25–29
Неудата	21592	17811	3781	1832	1193	463	192	101	1,83	Never married
Удата	22408	2829	19579	8842	9112	1321	244	60	1,65	Married
Удовица	99	5	94	49	33	7	3	2	1,68	Widower
Разведена	1270	161	1109	755	281	55	13	5	1,41	Divorced
Непознато	410	220	190	86	62	28	12	2	1,85	Unknown
30–39	97872	17368	80504	22621	46147	9076	1881	779	1,91	30–39
Неудата	19905	12724	7181	2997	2611	882	437	254	1,96	Never married
Удата	70699	3923	66776	16450	40918	7649	1301	458	1,93	Married
Удовица	958	44	914	275	462	132	28	17	1,97	Widower
Разведена	5742	493	5249	2777	1985	359	91	37	1,60	Divorced
Непознато	568	184	384	122	171	54	24	13	2,07	Unknown
40–49	101377	8777	92600	18082	59926	11595	2077	920	2,01	40–49
Неудата	9110	4901	4209	1737	1578	556	208	130	1,95	Never married
Удата	79931	2886	77045	12502	52443	9839	1605	656	2,04	Married
Удовица	3939	200	3739	742	2303	505	129	60	2,07	Widower
Разведена	8020	675	7345	3013	3487	658	121	66	1,74	Divorced
Непознато	377	115	262	88	115	37	14	8	2,03	Unknown
50–59	118643	8285	110358	19900	75308	11953	2194	1003	2,00	50–59
Неудата	5908	3348	2560	1189	960	262	75	74	1,81	Never married
Удата	89811	3246	86565	13156	61644	9439	1643	683	2,03	Married
Удовица	14341	787	13554	2544	8865	1589	363	193	2,04	Widower
Разведена	8280	798	7482	2951	3741	642	105	43	1,74	Divorced
Непознато	303	106	197	60	98	21	8	10	2,11	Unknown
60 и више	233816	19742	214074	56088	123011	25355	6298	3322	1,97	60 and over
Неудата	5713	4126	1587	867	514	129	51	26	1,66	Never married
Удата	113859	5273	108586	25825	67670	11541	2448	1102	1,95	Married
Удовица	104336	8771	95565	25393	51311	13062	3673	2126	2,03	Widower
Разведена	9334	1291	8043	3907	3375	586	117	58	1,64	Divorced
Непознато	574	281	293	96	141	37	9	10	2,01	Unknown

2. Женско становништво старо 15 и више година према старости, законском брачном статусу и броју живорођене деце, по општинама и градовима (наставка)
Female population aged 15 and over by age, legal marital status and number of liveborn children, by municipalities and cities (continued)

Регион Област Град – општина	Укупно Total	Није рађала Did not give birth	Жене које су рађале према броју живорођене деце Women who gave birth by the number of liveborn children					Просечан број деце Average number of children	Region Area City – municipality	
			свега All	1	2	3	4			5 и више 5 and more
Борска област	56257	12002	44255	13237	25126	4479	959	454	1,88	Borska oblast
Неудата	11383	8716	2667	1339	934	260	93	41	1,73	Never married
Удата	29522	1639	27883	7069	17401	2727	486	200	1,91	Married
Удовица	11160	1074	10086	3307	5098	1178	323	180	1,92	Widower
Разведена	3830	353	3477	1460	1630	301	55	31	1,73	Divorced
Непознато	362	220	142	62	63	13	2	2	1,73	Unknown
15–19	3257	3152	105	85	18	2	-	-	1,21	15–19
Неудата	3161	3095	66	55	10	1	-	-	1,18	Never married
Удата	53	17	36	27	8	1	-	-	1,28	Married
Удовица	-	-	-	-	-	-	-	-	-	Widower
Разведена	2	1	1	1	-	-	-	-	1,00	Divorced
Непознато	41	39	2	2	-	-	-	-	1,00	Unknown
20–24	3260	2537	723	458	215	46	3	1	1,44	20–24
Неудата	2673	2392	281	187	69	22	3	-	1,43	Never married
Удата	497	92	405	241	140	23	-	1	1,47	Married
Удовица	2	1	1	1	-	-	-	-	1,00	Widower
Разведена	36	7	29	24	5	-	-	-	1,17	Divorced
Непознато	52	45	7	5	1	1	-	-	1,43	Unknown
25–29	3275	1599	1676	821	689	127	25	14	1,65	25–29
Неудата	1820	1395	425	237	126	40	13	9	1,67	Never married
Удата	1284	161	1123	511	514	82	11	5	1,65	Married
Удовица	7	-	7	3	4	-	-	-	1,57	Widower
Разведена	120	15	105	64	36	4	1	-	1,45	Divorced
Непознато	44	28	16	6	9	1	-	-	1,69	Unknown
30–39	7252	1291	5961	1796	3406	586	127	46	1,87	30–39
Неудата	1789	929	860	387	343	77	36	17	1,80	Never married
Удата	4760	291	4469	1120	2787	459	80	23	1,91	Married
Удовица	69	1	68	19	35	11	1	2	2,00	Widower
Разведена	575	45	530	254	226	37	9	4	1,65	Divorced
Непознато	59	25	34	16	15	2	1	-	1,65	Unknown
40–49	8249	692	7557	1660	4829	833	153	82	1,97	40–49
Неудата	888	353	535	223	207	72	22	11	1,90	Never married
Удата	6080	261	5819	1028	3975	655	107	54	2,01	Married
Удовица	312	21	291	62	187	32	8	2	1,97	Widower
Разведена	921	43	878	335	442	71	16	14	1,79	Divorced
Непознато	48	14	34	12	18	3	-	1	1,82	Unknown
50–59	10367	813	9554	1999	6331	941	197	86	1,97	50–59
Неудата	598	279	319	155	113	35	12	4	1,76	Never married
Удата	7423	333	7090	1283	4940	681	131	55	1,98	Married
Удовица	1315	94	1221	252	784	124	42	19	2,03	Widower
Разведена	999	96	903	301	485	98	11	8	1,83	Divorced
Непознато	32	11	21	8	9	3	1	-	1,86	Unknown
60 и више	20597	1918	18679	6418	9638	1944	454	225	1,85	60 and over
Неудата	454	273	181	95	66	13	7	-	1,62	Never married
Удата	9425	484	8941	2859	5037	826	157	62	1,83	Married
Удовица	9455	957	8498	2970	4088	1011	272	157	1,90	Widower
Разведена	1177	146	1031	481	436	91	18	5	1,67	Divorced
Непознато	86	58	28	13	11	3	-	1	1,75	Unknown

2. Женско становништво старо 15 и више година према старости, законском брачном статусу и броју живорођене деце, по општинама и градовима (наставак)
Female population aged 15 and over by age, legal marital status and number of liveborn children, by municipalities and cities (continued)

Регион Област Град – општина	Укупно Total	Није рађала Did not give birth	Жене које су рађале према броју живорођене деце Women who gave birth by the number of liveborn children					Просечан број деце Average number of children	Region Area City – municipality	
			свега All	1	2	3	4			5 и више 5 and more
Бор	21458	4837	16621	4801	9741	1574	331	174	1,89	Bor
Неудата	4940	3808	1132	585	356	118	48	25	1,77	Never married
Удата	11140	572	10568	2503	6836	972	171	86	1,92	Married
Удовица	3774	292	3482	1106	1871	364	90	51	1,90	Widower
Разведена	1535	132	1403	590	664	117	21	11	1,72	Divorced
Непознато	69	33	36	17	14	3	1	1	1,75	Unknown
15–19	1394	1340	54	45	8	1	-	-	1,19	15–19
Неудата	1361	1321	40	34	5	1	-	-	1,18	Never married
Удата	21	8	13	10	3	-	-	-	1,23	Married
Удовица	-	-	-	-	-	-	-	-	-	Widower
Разведена	1	1	-	-	-	-	-	-	-	Divorced
Непознато	11	10	1	1	-	-	-	-	1,00	Unknown
20–24	1436	1140	296	178	88	27	2	1	1,51	20–24
Неудата	1234	1097	137	88	32	15	2	-	1,50	Never married
Удата	183	31	152	86	53	12	-	1	1,53	Married
Удовица	-	-	-	-	-	-	-	-	-	Widower
Разведена	8	2	6	3	3	-	-	-	1,50	Divorced
Непознато	11	10	1	1	-	-	-	-	1,00	Unknown
25–29	1427	681	746	357	299	69	11	10	1,69	25–29
Неудата	795	600	195	92	59	30	8	6	1,88	Never married
Удата	563	65	498	233	222	37	2	4	1,64	Married
Удовица	3	-	3	2	1	-	-	-	1,33	Widower
Разведена	52	8	44	28	13	2	1	-	1,45	Divorced
Непознато	14	8	6	2	4	-	-	-	1,67	Unknown
30–39	2992	535	2457	765	1380	233	61	18	1,86	30–39
Неудата	730	398	332	162	115	26	20	9	1,82	Never married
Удата	1972	114	1858	474	1154	190	34	6	1,90	Married
Удовица	31	-	31	8	18	2	1	2	2,06	Widower
Разведена	251	21	230	119	91	14	5	1	1,61	Divorced
Непознато	8	2	6	2	2	1	1	-	2,17	Unknown
40–49	3484	281	3203	672	2067	344	75	45	2,00	40–49
Неудата	389	162	227	103	77	29	11	7	1,92	Never married
Удата	2550	92	2458	393	1706	273	54	32	2,05	Married
Удовица	136	10	126	27	78	17	3	1	1,99	Widower
Разведена	399	17	382	145	200	25	7	5	1,77	Divorced
Непознато	10	-	10	4	6	-	-	-	1,60	Unknown
50–59	4139	330	3809	810	2539	351	66	43	1,96	50–59
Неудата	265	132	133	62	48	15	5	3	1,83	Never married
Удата	2914	121	2793	498	1977	246	44	28	1,98	Married
Удовица	532	39	493	108	320	44	12	9	2,00	Widower
Разведена	421	37	384	139	193	44	5	3	1,81	Divorced
Непознато	7	1	6	3	1	2	-	-	1,83	Unknown
60 и више	6586	530	6056	1974	3360	549	116	57	1,84	60 and over
Неудата	166	98	68	44	20	2	2	-	1,44	Never married
Удата	2937	141	2796	809	1721	214	37	15	1,84	Married
Удовица	3072	243	2829	961	1454	301	74	39	1,87	Widower
Разведена	403	46	357	156	164	32	3	2	1,69	Divorced
Непознато	8	2	6	4	1	-	-	1	1,83	Unknown

2. Женско становништво старо 15 и више година према старости, законском брачном статусу и броју живорођене деце, по општинама и градовима (наставка)
Female population aged 15 and over by age, legal marital status and number of liveborn children, by municipalities and cities (continued)

Регион Област Град – општина	Укупно Total	Није рађала Did not give birth	Жене које су рађале према броју живорођене деце Women who gave birth by the number of liveborn children					Просечан број деце Average number of children	Region Area City – municipality	
			свега All	1	2	3	4			5 и више 5 and more
Кладово	9436	1896	7540	1720	4632	920	197	71	1,98	Kladovo
Неудата	1600	1304	296	140	112	32	9	3	1,74	Never married
Удата	5298	309	4989	985	3307	569	100	28	1,98	Married
Удовица	2031	217	1814	425	1006	270	76	37	2,07	Widower
Разведена	485	52	433	167	203	48	12	3	1,80	Divorced
Непознато	22	14	8	3	4	1	-	-	1,75	Unknown
15–19	481	472	9	8	1	-	-	-	1,11	15–19
Неудата	474	471	3	2	1	-	-	-	1,33	Never married
Удата	7	1	6	6	-	-	-	-	1,00	Married
Удовица	-	-	-	-	-	-	-	-	-	Widower
Разведена	-	-	-	-	-	-	-	-	-	Divorced
Непознато	-	-	-	-	-	-	-	-	-	Unknown
20–24	470	366	104	79	23	2	-	-	1,26	20–24
Неудата	368	341	27	23	3	1	-	-	1,19	Never married
Удата	91	22	69	48	20	1	-	-	1,32	Married
Удовица	1	1	-	-	-	-	-	-	-	Widower
Разведена	8	1	7	7	-	-	-	-	1,00	Divorced
Непознато	2	1	1	1	-	-	-	-	1,00	Unknown
25–29	510	256	254	129	104	16	4	1	1,60	25–29
Неудата	262	218	44	29	14	-	1	-	1,39	Never married
Удата	221	36	185	87	80	14	3	1	1,66	Married
Удовица	2	-	2	1	1	-	-	-	1,50	Widower
Разведена	23	1	22	12	8	2	-	-	1,55	Divorced
Непознато	2	1	1	-	1	-	-	-	2,00	Unknown
30–39	1127	203	924	228	586	88	14	8	1,91	30–39
Неудата	250	137	113	43	51	14	4	1	1,87	Never married
Удата	798	58	740	152	509	65	8	6	1,93	Married
Удовица	12	-	12	3	6	3	-	-	2,00	Widower
Разведена	60	5	55	28	18	6	2	1	1,75	Divorced
Непознато	7	3	4	2	2	-	-	-	1,50	Unknown
40–49	1236	96	1140	208	755	142	26	9	2,02	40–49
Неудата	94	45	49	14	22	7	4	2	2,14	Never married
Удата	995	40	955	147	662	122	20	4	2,03	Married
Удовица	44	6	38	9	25	3	-	1	1,92	Widower
Разведена	100	3	97	38	46	9	2	2	1,80	Divorced
Непознато	3	2	1	-	-	1	-	-	3,00	Unknown
50–59	1699	142	1557	224	1097	186	40	10	2,05	50–59
Неудата	82	44	38	22	9	7	-	-	1,61	Never married
Удата	1282	64	1218	148	897	139	27	7	2,06	Married
Удовица	203	14	189	24	127	26	9	3	2,16	Widower
Разведена	126	15	111	30	63	14	4	-	1,93	Divorced
Непознато	6	5	1	-	1	-	-	-	2,00	Unknown
60 и више	3913	361	3552	844	2066	486	113	43	2,01	60 and over
Неудата	70	48	22	7	12	3	-	-	1,82	Never married
Удата	1904	88	1816	397	1139	228	42	10	1,97	Married
Удовица	1769	196	1573	388	847	238	67	33	2,07	Widower
Разведена	168	27	141	52	68	17	4	-	1,81	Divorced
Непознато	2	2	-	-	-	-	-	-	-	Unknown

2. Женско становништво старо 15 и више година према старости, законском брачном статусу и броју живорођене деце, по општинама и градовима (наставка)
Female population aged 15 and over by age, legal marital status and number of liveborn children, by municipalities and cities (continued)

Регион Област Град – општина	Укупно Total	Није рађала Did not give birth	Жене које су рађале према броју живорођене деце Women who gave birth by the number of liveborn children					Просечан број деце Average number of children	Region Area City – municipality	
			свега All	1	2	3	4			5 и више 5 and more
Мајданпек	8231	1809	6422	1322	3729	992	257	122	2,10	Maјdanpek
Неудата	1861	1330	531	246	203	57	17	8	1,77	Never married
Удата	4169	221	3948	652	2556	576	123	41	2,08	Married
Удовица	1533	164	1369	236	679	286	102	66	2,36	Widower
Разведена	576	41	535	174	271	69	15	6	1,90	Divorced
Непознато	92	53	39	14	20	4	-	1	1,82	Unknown
15–19	491	480	11	8	3	-	-	-	1,27	15–19
Неудата	470	462	8	7	1	-	-	-	1,13	Never married
Удата	6	3	3	1	2	-	-	-	1,67	Married
Удовица	-	-	-	-	-	-	-	-	-	Widower
Разведена	-	-	-	-	-	-	-	-	-	Divorced
Непознато	15	15	-	-	-	-	-	-	-	Unknown
20–24	524	408	116	70	38	8	-	-	1,47	20–24
Неудата	425	374	51	31	16	4	-	-	1,47	Never married
Удата	71	12	59	35	21	3	-	-	1,46	Married
Удовица	-	-	-	-	-	-	-	-	-	Widower
Разведена	4	1	3	2	1	-	-	-	1,33	Divorced
Непознато	24	21	3	2	-	1	-	-	1,67	Unknown
25–29	497	256	241	121	94	19	5	2	1,65	25–29
Неудата	313	230	83	51	22	5	3	2	1,60	Never married
Удата	149	13	136	59	62	13	2	-	1,69	Married
Удовица	-	-	-	-	-	-	-	-	-	Widower
Разведена	21	4	17	9	8	-	-	-	1,47	Divorced
Непознато	14	9	5	2	2	1	-	-	1,80	Unknown
30–39	1038	156	882	230	494	123	26	9	1,98	30–39
Неудата	291	121	170	68	75	19	5	3	1,83	Never married
Удата	627	27	600	112	372	91	20	5	2,07	Married
Удовица	10	-	10	3	3	4	-	-	2,10	Widower
Разведена	94	4	90	39	40	9	1	1	1,73	Divorced
Непознато	16	4	12	8	4	-	-	-	1,33	Unknown
40–49	1308	84	1224	205	803	175	28	13	2,06	40–49
Неудата	171	46	125	49	52	19	3	2	1,92	Never married
Удата	934	32	902	115	635	127	18	7	2,08	Married
Удовица	43	-	43	4	31	5	3	-	2,16	Widower
Разведена	151	5	146	36	80	23	4	3	2,03	Divorced
Непознато	9	1	8	1	5	1	-	1	2,38	Unknown
50–59	1683	134	1549	238	1037	205	51	18	2,09	50–59
Неудата	107	49	58	27	22	3	5	1	1,83	Never married
Удата	1174	48	1126	143	785	154	35	9	2,10	Married
Удовица	235	23	212	28	142	26	10	6	2,19	Widower
Разведена	158	12	146	39	83	21	1	2	1,93	Divorced
Непознато	9	2	7	1	5	1	-	-	2,00	Unknown
60 и више	2690	291	2399	450	1260	462	147	80	2,25	60 and over
Неудата	84	48	36	13	15	7	1	-	1,89	Never married
Удата	1208	86	1122	187	679	188	48	20	2,15	Married
Удовица	1245	141	1104	201	503	251	89	60	2,40	Widower
Разведена	148	15	133	49	59	16	9	-	1,89	Divorced
Непознато	5	1	4	-	4	-	-	-	2,00	Unknown

2. Женско становништво старо 15 и више година према старости, законском брачном статусу и броју живорођене деце, по општинама и градовима (наставак)
Female population aged 15 and over by age, legal marital status and number of liveborn children, by municipalities and cities (continued)

Регион Област Град – општина	Укупно Total	Није рађала Did not give birth	Жене које су рађале према броју живорођене деце Women who gave birth by the number of liveborn children					Просечан број деце Average number of children	Region Area City – municipality	
			свега All	1	2	3	4			5 и више 5 and more
Неготин	17132	3460	13672	5394	7024	993	174	87	1,73	Negotin
Неудата	2982	2274	708	368	263	53	19	5	1,63	Never married
Удата	8915	537	8378	2929	4702	610	92	45	1,76	Married
Удовица	3822	401	3421	1540	1542	258	55	26	1,69	Widower
Разведена	1234	128	1106	529	492	67	7	11	1,63	Divorced
Непознато	179	120	59	28	25	5	1	-	1,64	Unknown
15–19	891	860	31	24	6	1	-	-	1,26	15–19
Неудата	856	841	15	12	3	-	-	-	1,20	Never married
Удата	19	5	14	10	3	1	-	-	1,36	Married
Удовица	-	-	-	-	-	-	-	-	-	Widower
Разведена	1	-	1	1	-	-	-	-	1,00	Divorced
Непознато	15	14	1	1	-	-	-	-	1,00	Unknown
20–24	830	623	207	131	66	9	1	-	1,42	20–24
Неудата	646	580	66	45	18	2	1	-	1,38	Never married
Удата	152	27	125	72	46	7	-	-	1,48	Married
Удовица	1	-	1	1	-	-	-	-	1,00	Widower
Разведена	16	3	13	12	1	-	-	-	1,08	Divorced
Непознато	15	13	2	1	1	-	-	-	1,50	Unknown
25–29	841	406	435	214	192	23	5	1	1,59	25–29
Неудата	450	347	103	65	31	5	1	1	1,47	Never married
Удата	351	47	304	132	150	18	4	-	1,65	Married
Удовица	2	-	2	-	2	-	-	-	2,00	Widower
Разведена	24	2	22	15	7	-	-	-	1,32	Divorced
Непознато	14	10	4	2	2	-	-	-	1,50	Unknown
30–39	2095	397	1698	573	946	142	26	11	1,80	30–39
Неудата	518	273	245	114	102	18	7	4	1,73	Never married
Удата	1363	92	1271	382	752	113	18	6	1,83	Married
Удовица	16	1	15	5	8	2	-	-	1,80	Widower
Разведена	170	15	155	68	77	8	1	1	1,65	Divorced
Непознато	28	16	12	4	7	1	-	-	1,75	Unknown
40–49	2221	231	1990	575	1204	172	24	15	1,85	40–49
Неудата	234	100	134	57	56	17	4	-	1,76	Never married
Удата	1601	97	1504	373	972	133	15	11	1,88	Married
Удовица	89	5	84	22	53	7	2	-	1,87	Widower
Разведена	271	18	253	116	116	14	3	4	1,68	Divorced
Непознато	26	11	15	7	7	1	-	-	1,60	Unknown
50–59	2846	207	2639	727	1658	199	40	15	1,85	50–59
Неудата	144	54	90	44	34	10	2	-	1,67	Never married
Удата	2053	100	1953	494	1281	142	25	11	1,87	Married
Удовица	345	18	327	92	195	28	11	1	1,88	Widower
Разведена	294	32	262	93	146	19	1	3	1,77	Divorced
Непознато	10	3	7	4	2	-	1	-	1,71	Unknown
60 и више	7408	736	6672	3150	2952	447	78	45	1,64	60 and over
Неудата	134	79	55	31	19	1	4	-	1,60	Never married
Удата	3376	169	3207	1466	1498	196	30	17	1,64	Married
Удовица	3369	377	2992	1420	1284	221	42	25	1,66	Widower
Разведена	458	58	400	224	145	26	2	3	1,54	Divorced
Непознато	71	53	18	9	6	3	-	-	1,67	Unknown

2. Женско становништво старо 15 и више година према старости, законском брачном статусу и броју живорођене деце, по општинама и градовима (наставак)
Female population aged 15 and over by age, legal marital status and number of liveborn children, by municipalities and cities (continued)

Регион Област Град – општина	Укупно Total	Није рађала Did not give birth	Жене које су рађале према броју живорођене деце Women who gave birth by the number of liveborn children					Просечан број деце Average number of children	Region Area City – municipality	
			свега All	1	2	3	4			5 и више 5 and more
Браничевска област	82253	17000	65253	19224	37091	6744	1452	742	1,90	Bраниčevska oblast
Неудата	17499	12808	4691	2215	1729	458	181	108	1,79	Never married
Удата	42561	2143	40418	10245	24901	4119	790	363	1,92	Married
Удовица	17044	1337	15707	4835	8474	1763	400	235	1,91	Widower
Разведена	4629	424	4205	1828	1887	385	77	28	1,72	Divorced
Непознато	520	288	232	101	100	19	4	8	1,81	Unknown
15–19	5092	4887	205	166	37	2	-	-	1,20	15–19
Неудата	4917	4796	121	102	18	1	-	-	1,17	Never married
Удата	123	43	80	61	18	1	-	-	1,25	Married
Удовица	-	-	-	-	-	-	-	-	-	Widower
Разведена	3	2	1	1	-	-	-	-	1,00	Divorced
Непознато	49	46	3	2	1	-	-	-	1,33	Unknown
20–24	4931	3716	1215	796	330	68	15	6	1,44	20–24
Неудата	3963	3465	498	316	124	41	13	4	1,53	Never married
Удата	852	192	660	436	195	25	2	2	1,39	Married
Удовица	2	-	2	1	1	-	-	-	1,50	Widower
Разведена	36	5	31	25	6	-	-	-	1,19	Divorced
Непознато	78	54	24	18	4	2	-	-	1,33	Unknown
25–29	5029	2193	2836	1342	1170	228	72	24	1,69	25–29
Неудата	2592	1857	735	382	240	63	35	15	1,73	Never married
Удата	2191	266	1925	842	888	155	33	7	1,69	Married
Удовица	13	2	11	5	3	1	2	-	2,00	Widower
Разведена	159	29	130	90	30	7	1	2	1,42	Divorced
Непознато	74	39	35	23	9	2	1	-	1,46	Unknown
30–39	11325	1855	9470	2620	5385	1082	263	120	1,94	30–39
Неудата	2964	1382	1582	645	652	169	73	43	1,89	Never married
Удата	7449	377	7072	1598	4397	840	168	69	1,98	Married
Удовица	110	4	106	30	55	16	4	1	1,98	Widower
Разведена	702	56	646	329	249	49	15	4	1,63	Divorced
Непознато	100	36	64	18	32	8	3	3	2,09	Unknown
40–49	11318	944	10374	2243	6508	1252	247	124	2,00	40–49
Неудата	1477	571	906	352	382	108	44	20	1,91	Never married
Удата	8388	270	8118	1429	5429	999	167	94	2,03	Married
Удовица	427	21	406	111	231	40	18	6	1,97	Widower
Разведена	973	61	912	339	450	102	18	3	1,79	Divorced
Непознато	53	21	32	12	16	3	-	1	1,84	Unknown
50–59	13493	909	12584	2771	8167	1238	249	159	1,97	50–59
Неудата	910	376	534	231	223	52	7	21	1,84	Never married
Удата	9780	320	9460	1794	6450	928	192	96	1,99	Married
Удовица	1606	87	1519	344	954	157	31	33	2,01	Widower
Разведена	1134	99	1035	389	521	100	19	6	1,78	Divorced
Непознато	63	27	36	13	19	1	-	3	2,03	Unknown
60 и више	31065	2496	28569	9286	15494	2874	606	309	1,86	60 and over
Неудата	676	361	315	187	90	24	9	5	1,61	Never married
Удата	13778	675	13103	4085	7524	1171	228	95	1,84	Married
Удовица	14886	1223	13663	4344	7230	1549	345	195	1,90	Widower
Разведена	1622	172	1450	655	631	127	24	13	1,70	Divorced
Непознато	103	65	38	15	19	3	-	1	1,79	Unknown

2. Женско становништво старо 15 и више година према старости, законском брачном статусу и броју живорођене деце, по општинама и градовима (наставка)
Female population aged 15 and over by age, legal marital status and number of liveborn children, by municipalities and cities (continued)

Регион Област Град – општина	Укупно Total	Није рађала Did not give birth	Жене које су рађале према броју живорођене деце Women who gave birth by the number of liveborn children					Просечан број деце Average number of children	Region Area City – municipality	
			свега All	1	2	3	4			5 и више 5 and more
Град Пожаревац	33378	7821	25557	7631	14240	2633	661	392	1,92	Град Пожаревац
Неудата	8149	6052	2097	1028	694	208	106	61	1,82	Never married
Удата	16772	928	15844	4015	9674	1607	354	194	1,94	Married
Удовица	5939	453	5486	1611	2967	619	169	120	1,97	Widower
Разведена	2202	200	2002	923	852	189	28	10	1,68	Divorced
Непознато	316	188	128	54	53	10	4	7	1,94	Unknown
15–19	2243	2151	92	71	21	-	-	-	1,23	15–19
Неудата	2172	2111	61	50	11	-	-	-	1,18	Never married
Удата	40	11	29	20	9	-	-	-	1,31	Married
Удовица	-	-	-	-	-	-	-	-	-	Widower
Разведена	2	1	1	1	-	-	-	-	1,00	Divorced
Непознато	29	28	1	-	1	-	-	-	2,00	Unknown
20–24	2306	1827	479	314	111	35	15	4	1,51	20–24
Неудата	1939	1701	238	134	60	28	13	3	1,71	Never married
Удата	296	78	218	162	48	5	2	1	1,31	Married
Удовица	-	-	-	-	-	-	-	-	-	Widower
Разведена	13	4	9	8	1	-	-	-	1,11	Divorced
Непознато	58	44	14	10	2	2	-	-	1,43	Unknown
25–29	2344	1136	1208	621	427	101	46	13	1,68	25–29
Неудата	1274	961	313	150	86	41	28	8	1,91	Never married
Удата	952	135	817	413	328	56	16	4	1,62	Married
Удовица	4	-	4	1	1	1	1	-	2,50	Widower
Разведена	65	12	53	43	8	1	-	1	1,26	Divorced
Непознато	49	28	21	14	4	2	1	-	1,52	Unknown
30–39	5255	1003	4252	1395	2183	469	131	74	1,91	30–39
Неудата	1481	740	741	327	262	76	42	34	1,95	Never married
Удата	3282	211	3071	841	1760	354	81	35	1,94	Married
Удовица	47	1	46	16	20	8	1	1	1,96	Widower
Разведена	375	28	347	197	118	27	4	1	1,54	Divorced
Непознато	70	23	47	14	23	4	3	3	2,13	Unknown
40–49	5042	464	4578	1121	2765	517	112	63	1,97	40–49
Неудата	662	270	392	184	149	32	19	8	1,78	Never married
Удата	3623	132	3491	678	2273	414	76	50	2,03	Married
Удовица	211	13	198	58	104	20	13	3	1,99	Widower
Разведена	514	35	479	196	227	51	4	1	1,72	Divorced
Непознато	32	14	18	5	12	-	-	1	1,94	Unknown
50–59	5729	381	5348	1173	3442	528	120	85	1,99	50–59
Неудата	376	154	222	105	89	19	3	6	1,74	Never married
Удата	4048	124	3924	713	2664	397	91	59	2,02	Married
Удовица	728	37	691	154	443	62	16	16	2,01	Widower
Разведена	546	52	494	193	239	50	10	2	1,77	Divorced
Непознато	31	14	17	8	7	-	-	2	2,12	Unknown
60 и више	10459	859	9600	2936	5291	983	237	153	1,91	60 and over
Неудата	245	115	130	78	37	12	1	2	1,58	Never married
Удата	4531	237	4294	1188	2592	381	88	45	1,90	Married
Удовица	4949	402	4547	1382	2399	528	138	100	1,96	Widower
Разведена	687	68	619	285	259	60	10	5	1,70	Divorced
Непознато	47	37	10	3	4	2	-	1	2,30	Unknown

2. Женско становништво старо 15 и више година према старости, законском брачном статусу и броју живорођене деце, по општинама и градовима (наставак)
Female population aged 15 and over by age, legal marital status and number of liveborn children, by municipalities and cities (continued)

Регион Област Град – општина	Укупно Total	Није рађала Did not give birth	Жене које су рађале према броју живорођене деце Women who gave birth by the number of liveborn children					Просечан број деце Average number of children	Region Area City – municipality	
			свега All	1	2	3	4			5 и више 5 and more
Пожаревац	27747	6568	21179	6534	11979	2054	397	215	1,87	Požarevac
Неудата	6725	5125	1600	851	557	130	32	30	1,66	Never married
Удата	13917	778	13139	3462	8119	1247	215	96	1,89	Married
Удовица	4959	359	4600	1370	2520	511	124	75	1,93	Widower
Разведена	1916	178	1738	806	737	161	25	9	1,68	Divorced
Непознато	230	128	102	45	46	5	1	5	1,80	Unknown
15–19	1797	1747	50	40	10	-	-	-	1,20	15–19
Неудата	1757	1728	29	25	4	-	-	-	1,14	Never married
Удата	28	8	20	14	6	-	-	-	1,30	Married
Удовица	-	-	-	-	-	-	-	-	-	Widower
Разведена	1	-	1	1	-	-	-	-	1,00	Divorced
Непознато	11	11	-	-	-	-	-	-	-	Unknown
20–24	1878	1545	333	255	65	11	-	2	1,29	20–24
Неудата	1596	1454	142	104	27	9	-	2	1,38	Never married
Удата	237	65	172	135	35	2	-	-	1,23	Married
Удовица	-	-	-	-	-	-	-	-	-	Widower
Разведена	13	4	9	8	1	-	-	-	1,11	Divorced
Непознато	32	22	10	8	2	-	-	-	1,20	Unknown
25–29	1940	983	957	531	350	56	15	5	1,55	25–29
Неудата	1057	838	219	131	61	19	6	2	1,57	Never married
Удата	792	118	674	350	278	36	8	2	1,57	Married
Удовица	3	-	3	1	1	-	1	-	2,33	Widower
Разведена	53	9	44	36	6	1	-	1	1,27	Divorced
Непознато	35	18	17	13	4	-	-	-	1,24	Unknown
30–39	4364	874	3490	1200	1844	350	59	37	1,83	30–39
Неудата	1219	647	572	274	219	52	13	14	1,75	Never married
Удата	2732	182	2550	730	1492	267	42	19	1,88	Married
Удовица	40	1	39	12	19	6	1	1	2,00	Widower
Разведена	316	24	292	173	94	22	2	1	1,51	Divorced
Непознато	57	20	37	11	20	3	1	2	2,03	Unknown
40–49	4174	393	3781	959	2312	411	65	34	1,93	40–49
Неудата	566	235	331	163	128	25	10	5	1,70	Never married
Удата	2965	104	2861	576	1888	326	45	26	1,98	Married
Удовица	171	12	159	49	83	19	7	1	1,92	Widower
Разведена	443	29	414	167	202	41	3	1	1,72	Divorced
Непознато	29	13	16	4	11	-	-	1	2,00	Unknown
50–59	4707	310	4397	1002	2878	394	78	45	1,94	50–59
Неудата	324	125	199	93	85	14	2	5	1,70	Never married
Удата	3296	96	3200	612	2213	291	55	29	1,97	Married
Удовица	592	29	563	128	369	46	11	9	1,96	Widower
Разведена	470	48	422	162	206	43	10	1	1,78	Divorced
Непознато	25	12	13	7	5	-	-	1	1,69	Unknown
60 и више	8887	716	8171	2547	4520	832	180	92	1,88	60 and over
Неудата	206	98	108	61	33	11	1	2	1,65	Never married
Удата	3867	205	3662	1045	2207	325	65	20	1,86	Married
Удовица	4153	317	3836	1180	2048	440	104	64	1,92	Widower
Разведена	620	64	556	259	228	54	10	5	1,70	Divorced
Непознато	41	32	9	2	4	2	-	1	2,44	Unknown

2. Женско становништво старо 15 и више година према старости, законском брачном статусу и броју живорођене деце, по општинама и градовима (наставка)
Female population aged 15 and over by age, legal marital status and number of liveborn children, by municipalities and cities (continued)

Регион Област Град – општина	Укупно Total	Није рађала Did not give birth	Жене које су рађале према броју живорођене деце Women who gave birth by the number of liveborn children					Просечан број деце Average number of children	Region Area City – municipality	
			свега All	1	2	3	4			5 и више 5 and more
Костолац	5631	1253	4378	1097	2261	579	264	177	2,16	Kostolac
Неудата	1424	927	497	177	137	78	74	31	2,33	Never married
Удата	2855	150	2705	553	1555	360	139	98	2,18	Married
Удовица	980	94	886	241	447	108	45	45	2,16	Widower
Разведена	286	22	264	117	115	28	3	1	1,70	Divorced
Непознато	86	60	26	9	7	5	3	2	2,46	Unknown
15–19	446	404	42	31	11	-	-	-	1,26	15–19
Неудата	415	383	32	25	7	-	-	-	1,22	Never married
Удата	12	3	9	6	3	-	-	-	1,33	Married
Удовица	-	-	-	-	-	-	-	-	-	Widower
Разведена	1	1	-	-	-	-	-	-	-	Divorced
Непознато	18	17	1	-	1	-	-	-	2,00	Unknown
20–24	428	282	146	59	46	24	15	2	2,01	20–24
Неудата	343	247	96	30	33	19	13	1	2,19	Never married
Удата	59	13	46	27	13	3	2	1	1,63	Married
Удовица	-	-	-	-	-	-	-	-	-	Widower
Разведена	-	-	-	-	-	-	-	-	-	Divorced
Непознато	26	22	4	2	-	2	-	-	2,00	Unknown
25–29	404	153	251	90	77	45	31	8	2,18	25–29
Неудата	217	123	94	19	25	22	22	6	2,71	Never married
Удата	160	17	143	63	50	20	8	2	1,86	Married
Удовица	1	-	1	-	-	1	-	-	3,00	Widower
Разведена	12	3	9	7	2	-	-	-	1,22	Divorced
Непознато	14	10	4	1	-	2	1	-	2,75	Unknown
30–39	891	129	762	195	339	119	72	37	2,26	30–39
Неудата	262	93	169	53	43	24	29	20	2,61	Never married
Удата	550	29	521	111	268	87	39	16	2,21	Married
Удовица	7	-	7	4	1	2	-	-	1,71	Widower
Разведена	59	4	55	24	24	5	2	-	1,73	Divorced
Непознато	13	3	10	3	3	1	2	1	2,50	Unknown
40–49	868	71	797	162	453	106	47	29	2,20	40–49
Неудата	96	35	61	21	21	7	9	3	2,23	Never married
Удата	658	28	630	102	385	88	31	24	2,24	Married
Удовица	40	1	39	9	21	1	6	2	2,28	Widower
Разведена	71	6	65	29	25	10	1	-	1,74	Divorced
Непознато	3	1	2	1	1	-	-	-	1,50	Unknown
50–59	1022	71	951	171	564	134	42	40	2,22	50–59
Неудата	52	29	23	12	4	5	1	1	2,09	Never married
Удата	752	28	724	101	451	106	36	30	2,26	Married
Удовица	136	8	128	26	74	16	5	7	2,23	Widower
Разведена	76	4	72	31	33	7	-	1	1,71	Divorced
Непознато	6	2	4	1	2	-	-	1	3,50	Unknown
60 и више	1572	143	1429	389	771	151	57	61	2,09	60 and over
Неудата	39	17	22	17	4	1	-	-	1,27	Never married
Удата	664	32	632	143	385	56	23	25	2,10	Married
Удовица	796	85	711	202	351	88	34	36	2,14	Widower
Разведена	67	4	63	26	31	6	-	-	1,68	Divorced
Непознато	6	5	1	1	-	-	-	-	1,00	Unknown

2. Женско становништво старо 15 и више година према старости, законском брачном статусу и броју живорођене деце, по општинама и градовима (наставка)
Female population aged 15 and over by age, legal marital status and number of liveborn children, by municipalities and cities (continued)

Регион Област Град – општина	Укупно Total	Није рађала Did not give birth	Жене које су рађале према броју живорођене деце Women who gave birth by the number of liveborn children					Просечан број деце Average number of children	Region Area City – municipality	
			свега All	1	2	3	4			5 и више 5 and more
Велико Градиште	7968	1512	6456	2149	3646	515	87	59	1,81	Veliko Gradište
Неудата	1577	1165	412	211	152	32	8	9	1,68	Never married
Удата	4307	187	4120	1217	2490	328	54	31	1,84	Married
Удовица	1656	122	1534	548	821	129	21	15	1,79	Widower
Разведена	404	30	374	165	175	26	4	4	1,68	Divorced
Непознато	24	8	16	8	8	-	-	-	1,50	Unknown
15–19	519	503	16	14	2	-	-	-	1,13	15–19
Неудата	513	502	11	10	1	-	-	-	1,09	Never married
Удата	5	-	5	4	1	-	-	-	1,20	Married
Удовица	-	-	-	-	-	-	-	-	-	Widower
Разведена	-	-	-	-	-	-	-	-	-	Divorced
Непознато	1	1	-	-	-	-	-	-	-	Unknown
20–24	467	328	139	94	34	10	-	1	1,42	20–24
Неудата	351	303	48	33	12	3	-	-	1,38	Never married
Удата	106	24	82	55	19	7	-	1	1,46	Married
Удовица	-	-	-	-	-	-	-	-	-	Widower
Разведена	5	-	5	4	1	-	-	-	1,20	Divorced
Непознато	5	1	4	2	2	-	-	-	1,50	Unknown
25–29	452	181	271	135	111	18	4	3	1,63	25–29
Неудата	213	146	67	41	19	5	1	1	1,54	Never married
Удата	220	26	194	88	89	12	3	2	1,68	Married
Удовица	2	2	-	-	-	-	-	-	-	Widower
Разведена	12	3	9	5	3	1	-	-	1,56	Divorced
Непознато	5	4	1	1	-	-	-	-	1,00	Unknown
30–39	1067	149	918	243	557	94	13	11	1,91	30–39
Неудата	254	115	139	59	61	12	5	2	1,78	Never married
Удата	737	28	709	149	469	76	6	9	1,96	Married
Удовица	13	1	12	3	7	1	1	-	2,00	Widower
Разведена	62	5	57	32	19	5	1	-	1,56	Divorced
Непознато	1	-	1	-	1	-	-	-	2,00	Unknown
40–49	1101	76	1025	216	673	104	18	14	1,98	40–49
Неудата	117	53	64	24	29	7	1	3	1,97	Never married
Удата	871	21	850	152	589	86	14	9	2,00	Married
Удовица	35	-	35	9	21	3	-	2	2,06	Widower
Разведена	77	2	75	30	34	8	3	-	1,79	Divorced
Непознато	1	-	1	1	-	-	-	-	1,00	Unknown
50–59	1166	63	1103	267	723	80	19	14	1,91	50–59
Неудата	81	23	58	25	25	4	1	3	1,83	Never married
Удата	818	25	793	170	545	56	16	6	1,92	Married
Удовица	158	6	152	35	97	16	2	2	1,97	Widower
Разведена	104	8	96	36	53	4	-	3	1,76	Divorced
Непознато	5	1	4	1	3	-	-	-	1,75	Unknown
60 и више	3196	212	2984	1180	1546	209	33	16	1,72	60 and over
Неудата	48	23	25	19	5	1	-	-	1,28	Never married
Удата	1550	63	1487	599	778	91	15	4	1,69	Married
Удовица	1448	113	1335	501	696	109	18	11	1,76	Widower
Разведена	144	12	132	58	65	8	-	1	1,64	Divorced
Непознато	6	1	5	3	2	-	-	-	1,40	Unknown

2. Женско становништво старо 15 и више година према старости, законском брачном статусу и броју живорођене деце, по општинама и градовима (наставка)
Female population aged 15 and over by age, legal marital status and number of liveborn children, by municipalities and cities (continued)

Регион Област Град – општина	Укупно Total	Није рађала Did not give birth	Жене које су рађале према броју живорођене деце Women who gave birth by the number of liveborn children					Просечан број деце Average number of children	Region Area City – municipality	
			свега All	1	2	3	4			5 и више 5 and more
Голубац	3735	670	3065	728	1911	339	67	20	1,94	Golubac
Неудата	694	499	195	100	70	18	5	2	1,67	Never married
Удата	2035	89	1946	370	1323	205	39	9	1,97	Married
Удовица	854	63	791	213	447	100	22	9	1,97	Widower
Разведена	144	15	129	44	68	16	1	-	1,80	Divorced
Непознато	8	4	4	1	3	-	-	-	1,75	Unknown
15–19	209	205	4	3	1	-	-	-	1,25	15–19
Неудата	203	202	1	1	-	-	-	-	1,00	Never married
Удата	4	1	3	2	1	-	-	-	1,33	Married
Удовица	-	-	-	-	-	-	-	-	-	Widower
Разведена	-	-	-	-	-	-	-	-	-	Divorced
Непознато	2	2	-	-	-	-	-	-	-	Unknown
20–24	188	152	36	26	10	-	-	-	1,28	20–24
Неудата	160	146	14	11	3	-	-	-	1,21	Never married
Удата	27	6	21	14	7	-	-	-	1,33	Married
Удовица	-	-	-	-	-	-	-	-	-	Widower
Разведена	1	-	1	1	-	-	-	-	1,00	Divorced
Непознато	-	-	-	-	-	-	-	-	-	Unknown
25–29	185	75	110	49	51	7	3	-	1,67	25–29
Неудата	99	63	36	21	14	1	-	-	1,44	Never married
Удата	76	11	65	23	34	5	3	-	1,82	Married
Удовица	-	-	-	-	-	-	-	-	-	Widower
Разведена	8	1	7	4	2	1	-	-	1,57	Divorced
Непознато	2	-	2	1	1	-	-	-	1,50	Unknown
30–39	460	61	399	86	242	56	15	-	2,00	30–39
Неудата	103	45	58	28	21	7	2	-	1,71	Never married
Удата	330	15	315	47	210	45	13	-	2,08	Married
Удовица	3	-	3	1	-	2	-	-	2,33	Widower
Разведена	24	1	23	10	11	2	-	-	1,65	Divorced
Непознато	-	-	-	-	-	-	-	-	-	Unknown
40–49	498	36	462	86	310	60	4	2	1,97	40–49
Неудата	61	17	44	16	19	6	2	1	1,93	Never married
Удата	390	15	375	53	271	48	2	1	2,01	Married
Удовица	15	1	14	9	5	-	-	-	1,36	Widower
Разведена	29	2	27	8	13	6	-	-	1,93	Divorced
Непознато	3	1	2	-	2	-	-	-	2,00	Unknown
50–59	622	35	587	82	434	53	13	5	2,02	50–59
Неудата	39	11	28	13	11	2	1	1	1,86	Never married
Удата	489	18	471	50	364	44	9	4	2,05	Married
Удовица	61	1	60	14	41	3	2	-	1,88	Widower
Разведена	33	5	28	5	18	4	1	-	2,04	Divorced
Непознато	-	-	-	-	-	-	-	-	-	Unknown
60 и више	1573	106	1467	396	863	163	32	13	1,92	60 and over
Неудата	29	15	14	10	2	2	-	-	1,43	Never married
Удата	719	23	696	181	436	63	12	4	1,88	Married
Удовица	775	61	714	189	401	95	20	9	1,98	Widower
Разведена	49	6	43	16	24	3	-	-	1,70	Divorced
Непознато	1	1	-	-	-	-	-	-	-	Unknown

2. Женско становништво старо 15 и више година према старости, законском брачном статусу и броју живорођене деце, по општинама и градовима (наставка)
Female population aged 15 and over by age, legal marital status and number of liveborn children, by municipalities and cities (continued)

Регион Област Град – општина	Укупно Total	Није рађала Did not give birth	Жене које су рађале према броју живорођене деце Women who gave birth by the number of liveborn children					Просечан број деце Average number of children	Region Area City – municipality	
			свега All	1	2	3	4			5 и више 5 and more
Жабари	5155	1021	4134	1173	2283	506	120	52	1,95	Žabari
Неудата	933	674	259	105	106	25	14	9	1,95	Never married
Удата	2607	154	2453	599	1439	315	74	26	1,99	Married
Удовица	1337	140	1197	372	638	148	24	15	1,90	Widower
Разведена	236	19	217	94	97	16	8	2	1,74	Divorced
Непознато	42	34	8	3	3	2	-	-	1,88	Unknown
15–19	300	284	16	12	4	-	-	-	1,25	15–19
Неудата	287	276	11	8	3	-	-	-	1,27	Never married
Удата	8	3	5	4	1	-	-	-	1,20	Married
Удовица	-	-	-	-	-	-	-	-	-	Widower
Разведена	-	-	-	-	-	-	-	-	-	Divorced
Непознато	5	5	-	-	-	-	-	-	-	Unknown
20–24	279	202	77	48	24	4	-	1	1,47	20–24
Неудата	218	189	29	19	8	1	-	1	1,48	Never married
Удата	57	13	44	26	15	3	-	-	1,48	Married
Удовица	-	-	-	-	-	-	-	-	-	Widower
Разведена	4	-	4	3	1	-	-	-	1,25	Divorced
Непознато	-	-	-	-	-	-	-	-	-	Unknown
25–29	284	109	175	85	67	17	5	1	1,69	25–29
Неудата	149	93	56	32	18	2	3	1	1,63	Never married
Удата	124	13	111	45	49	15	2	-	1,77	Married
Удовица	-	-	-	-	-	-	-	-	-	Widower
Разведена	9	1	8	8	-	-	-	-	1,00	Divorced
Непознато	2	2	-	-	-	-	-	-	-	Unknown
30–39	601	84	517	111	308	69	21	8	2,06	30–39
Неудата	127	52	75	20	39	9	6	1	2,05	Never married
Удата	440	21	419	83	258	57	15	6	2,06	Married
Удовица	3	1	2	1	1	-	-	-	1,50	Widower
Разведена	23	4	19	7	9	2	-	1	1,89	Divorced
Непознато	8	6	2	-	1	1	-	-	2,50	Unknown
40–49	597	47	550	103	329	88	20	10	2,11	40–49
Неудата	73	23	50	11	28	6	3	2	2,22	Never married
Удата	446	17	429	76	259	73	14	7	2,11	Married
Удовица	31	3	28	6	18	4	-	-	1,93	Widower
Разведена	43	2	41	9	24	4	3	1	2,10	Divorced
Непознато	4	2	2	1	-	1	-	-	2,00	Unknown
50–59	767	65	702	135	438	95	23	11	2,07	50–59
Неудата	47	21	26	9	9	4	1	3	2,50	Never married
Удата	578	24	554	90	364	75	20	5	2,08	Married
Удовица	84	11	73	18	40	11	1	3	2,08	Widower
Разведена	50	4	46	16	24	5	1	-	1,80	Divorced
Непознато	8	5	3	2	1	-	-	-	1,33	Unknown
60 и више	2327	230	2097	679	1113	233	51	21	1,88	60 and over
Неудата	32	20	12	6	1	3	1	1	2,33	Never married
Удата	954	63	891	275	493	92	23	8	1,89	Married
Удовица	1219	125	1094	347	579	133	23	12	1,89	Widower
Разведена	107	8	99	51	39	5	4	-	1,62	Divorced
Непознато	15	14	1	-	1	-	-	-	2,00	Unknown

2. Женско становништво старо 15 и више година према старости, законском брачном статусу и броју живорођене деце, по општинама и градовима (наставка)
Female population aged 15 and over by age, legal marital status and number of liveborn children, by municipalities and cities (continued)

Регион Област Град – општина	Укупно Total	Није рађала Did not give birth	Жене које су рађале према броју живорођене деце Women who gave birth by the number of liveborn children					Просечан број деце Average number of children	Region Area City – municipality	
			свега All	1	2	3	4			5 и више 5 and more
Жагубица	5736	1001	4735	1098	2861	610	114	52	1,99	Žagubica
Неудата	1084	702	382	147	167	44	13	11	1,90	Never married
Удата	3099	150	2949	565	1951	360	51	22	2,00	Married
Удовица	1303	124	1179	299	640	182	42	16	2,02	Widower
Разведена	244	24	220	86	101	22	8	3	1,82	Divorced
Непознато	6	1	5	1	2	2	-	-	2,20	Unknown
15–19	327	308	19	16	1	2	-	-	1,26	15–19
Неудата	313	301	12	10	1	1	-	-	1,25	Never married
Удата	14	7	7	6	-	1	-	-	1,29	Married
Удовица	-	-	-	-	-	-	-	-	-	Widower
Разведена	-	-	-	-	-	-	-	-	-	Divorced
Непознато	-	-	-	-	-	-	-	-	-	Unknown
20–24	283	194	89	49	39	1	-	-	1,46	20–24
Неудата	216	179	37	24	12	1	-	-	1,38	Never married
Удата	62	14	48	22	26	-	-	-	1,54	Married
Удовица	-	-	-	-	-	-	-	-	-	Widower
Разведена	4	-	4	3	1	-	-	-	1,25	Divorced
Непознато	1	1	-	-	-	-	-	-	-	Unknown
25–29	241	83	158	55	84	12	4	3	1,85	25–29
Неудата	119	71	48	18	23	3	1	3	1,98	Never married
Удата	113	11	102	33	58	9	2	-	1,80	Married
Удовица	1	-	1	1	-	-	-	-	1,00	Widower
Разведена	8	1	7	3	3	-	1	-	1,86	Divorced
Непознато	-	-	-	-	-	-	-	-	-	Unknown
30–39	641	76	565	97	373	66	21	8	2,07	30–39
Неудата	183	63	120	36	59	16	6	3	2,03	Never married
Удата	418	12	406	53	292	47	10	4	2,06	Married
Удовица	9	-	9	1	6	1	1	-	2,22	Widower
Разведена	29	1	28	6	16	1	4	1	2,21	Divorced
Непознато	2	-	2	1	-	1	-	-	2,00	Unknown
40–49	685	40	645	75	437	112	14	7	2,15	40–49
Неудата	96	24	72	17	30	17	5	3	2,26	Never married
Удата	530	15	515	43	373	88	7	4	2,15	Married
Удовица	19	1	18	3	12	1	2	-	2,11	Widower
Разведена	39	-	39	12	22	5	-	-	1,82	Divorced
Непознато	1	-	1	-	-	1	-	-	3,00	Unknown
50–59	1008	55	953	182	666	91	7	7	1,94	50–59
Неудата	76	19	57	26	24	5	-	2	1,75	Never married
Удата	754	23	731	112	540	69	5	5	1,98	Married
Удовица	113	7	106	19	77	9	1	-	1,92	Widower
Разведена	65	6	59	25	25	8	1	-	1,75	Divorced
Непознато	-	-	-	-	-	-	-	-	-	Unknown
60 и више	2551	245	2306	624	1261	326	68	27	1,98	60 and over
Неудата	81	45	36	16	18	1	1	-	1,64	Never married
Удата	1208	68	1140	296	662	146	27	9	1,96	Married
Удовица	1161	116	1045	275	545	171	38	16	2,03	Widower
Разведена	99	16	83	37	34	8	2	2	1,77	Divorced
Непознато	2	-	2	-	2	-	-	-	2,00	Unknown

2. Женско становништво старо 15 и више година према старости, законском брачном статусу и броју живорођене деце, по општинама и градовима (наставка)
Female population aged 15 and over by age, legal marital status and number of liveborn children, by municipalities and cities (continued)

Регион Област Град – општина	Укупно Total	Није рађала Did not give birth	Жене које су рађале према броју живорођене деце Women who gave birth by the number of liveborn children					Просечан број деце Average number of children	Region Area City – municipality	
			свега All	1	2	3	4			5 и више 5 and more
Кучево	7032	1222	5810	1664	3277	670	138	61	1,91	Кучево
Неудата	1177	847	330	154	124	36	9	7	1,77	Never married
Удата	3683	178	3505	836	2153	401	82	33	1,95	Married
Удовица	1739	134	1605	534	820	189	42	20	1,88	Widower
Разведена	388	40	348	133	167	42	5	1	1,78	Divorced
Непознато	45	23	22	7	13	2	-	-	1,77	Unknown
15–19	351	337	14	14	-	-	-	-	1,00	15–19
Неудата	333	328	5	5	-	-	-	-	1,00	Never married
Удата	13	4	9	9	-	-	-	-	1,00	Married
Удовица	-	-	-	-	-	-	-	-	-	Widower
Разведена	-	-	-	-	-	-	-	-	-	Divorced
Непознато	5	5	-	-	-	-	-	-	-	Unknown
20–24	324	236	88	61	23	4	-	-	1,35	20–24
Неудата	250	215	35	28	5	2	-	-	1,26	Never married
Удата	69	18	51	32	17	2	-	-	1,41	Married
Удовица	1	-	1	-	1	-	-	-	2,00	Widower
Разведена	-	-	-	-	-	-	-	-	-	Divorced
Непознато	4	3	1	1	-	-	-	-	1,00	Unknown
25–29	347	129	218	79	116	17	4	2	1,78	25–29
Неудата	167	112	55	27	23	4	-	1	1,64	Never married
Удата	159	12	147	47	84	12	3	1	1,82	Married
Удовица	2	-	2	-	1	-	1	-	3,00	Widower
Разведена	14	3	11	4	6	1	-	-	1,73	Divorced
Непознато	5	2	3	1	2	-	-	-	1,67	Unknown
30–39	824	101	723	186	424	91	18	4	1,94	30–39
Неудата	176	67	109	44	49	12	4	-	1,78	Never married
Удата	565	28	537	111	340	70	12	4	2,00	Married
Удовица	12	-	12	5	4	2	1	-	1,92	Widower
Разведена	62	4	58	25	27	5	1	-	1,69	Divorced
Непознато	9	2	7	1	4	2	-	-	2,14	Unknown
40–49	788	56	732	141	458	98	25	10	2,06	40–49
Неудата	86	30	56	20	21	10	4	1	2,02	Never married
Удата	609	16	593	91	397	77	19	9	2,09	Married
Удовица	23	1	22	6	13	3	-	-	1,86	Widower
Разведена	65	7	58	22	26	8	2	-	1,83	Divorced
Непознато	5	2	3	2	1	-	-	-	1,33	Unknown
50–59	1289	96	1193	237	765	146	31	14	2,02	50–59
Неудата	89	47	42	15	17	7	-	3	2,05	Never married
Удата	952	32	920	164	617	107	25	7	2,02	Married
Удовица	141	6	135	26	84	17	4	4	2,11	Widower
Разведена	100	8	92	32	43	15	2	-	1,86	Divorced
Непознато	7	3	4	-	4	-	-	-	2,00	Unknown
60 и више	3109	267	2842	946	1491	314	60	31	1,86	60 and over
Неудата	76	48	28	15	9	1	1	2	1,82	Never married
Удата	1316	68	1248	382	698	133	23	12	1,87	Married
Удовица	1560	127	1433	497	717	167	36	16	1,86	Widower
Разведена	147	18	129	50	65	13	-	1	1,74	Divorced
Непознато	10	6	4	2	2	-	-	-	1,50	Unknown

2. Женско становништво старо 15 и више година према старости, законском брачном статусу и броју живорођене деце, по општинама и градовима (наставка)
Female population aged 15 and over by age, legal marital status and number of liveborn children, by municipalities and cities (continued)

Регион Област Град – општина	Укупно Total	Није рађала Did not give birth	Жене које су рађале према броју живорођене деце Women who gave birth by the number of liveborn children					Просечан број деце Average number of children	Region Area City – municipality	
			свега All	1	2	3	4			5 и више 5 and more
Мало Црниће	5114	889	4225	1170	2531	398	83	43	1,89	Мало Црниће
Неудата	935	672	263	111	109	32	7	4	1,80	Never married
Удата	2716	124	2592	634	1661	237	41	19	1,91	Married
Удовица	1234	65	1169	352	665	109	28	15	1,89	Widower
Разведена	217	21	196	70	95	20	7	4	1,89	Divorced
Непознато	12	7	5	3	1	-	-	1	2,00	Unknown
15–19	298	287	11	9	2	-	-	-	1,18	15–19
Неудата	285	278	7	6	1	-	-	-	1,14	Never married
Удата	13	9	4	3	1	-	-	-	1,25	Married
Удовица	-	-	-	-	-	-	-	-	-	Widower
Разведена	-	-	-	-	-	-	-	-	-	Divorced
Непознато	-	-	-	-	-	-	-	-	-	Unknown
20–24	286	186	100	69	28	3	-	-	1,34	20–24
Неудата	209	176	33	24	8	1	-	-	1,30	Never married
Удата	72	9	63	41	20	2	-	-	1,38	Married
Удовица	-	-	-	-	-	-	-	-	-	Widower
Разведена	2	-	2	2	-	-	-	-	1,00	Divorced
Непознато	3	1	2	2	-	-	-	-	1,00	Unknown
25–29	294	114	180	62	97	18	3	-	1,79	25–29
Неудата	139	100	39	16	19	3	1	-	1,72	Never married
Удата	149	13	136	41	78	15	2	-	1,84	Married
Удовица	2	-	2	2	-	-	-	-	1,00	Widower
Разведена	4	1	3	3	-	-	-	-	1,00	Divorced
Непознато	-	-	-	-	-	-	-	-	-	Unknown
30–39	661	74	587	118	387	63	9	10	2,00	30–39
Неудата	152	54	98	33	47	15	1	2	1,91	Never married
Удата	465	15	450	72	318	46	7	7	2,03	Married
Удовица	11	1	10	3	7	-	-	-	1,70	Widower
Разведена	28	1	27	9	14	2	1	1	1,93	Divorced
Непознато	5	3	2	1	1	-	-	-	1,50	Unknown
40–49	651	48	603	115	394	76	13	5	2,01	40–49
Неудата	76	27	49	16	20	10	3	-	2,00	Never married
Удата	514	17	497	86	339	60	8	4	2,01	Married
Удовица	25	-	25	4	17	2	1	1	2,12	Widower
Разведена	36	4	32	9	18	4	1	-	1,91	Divorced
Непознато	-	-	-	-	-	-	-	-	-	Unknown
50–59	762	49	713	179	450	60	14	10	1,92	50–59
Неудата	38	17	21	7	8	3	1	2	2,19	Never married
Удата	582	20	562	134	367	47	10	4	1,91	Married
Удовица	81	5	76	19	46	8	-	3	2,00	Widower
Разведена	58	5	53	19	29	2	3	-	1,79	Divorced
Непознато	3	2	1	-	-	-	-	1	5,00	Unknown
60 и више	2162	131	2031	618	1173	178	44	18	1,86	60 and over
Неудата	36	20	16	9	6	-	1	-	1,56	Never married
Удата	921	41	880	257	538	67	14	4	1,83	Married
Удовица	1115	59	1056	324	595	99	27	11	1,88	Widower
Разведена	89	10	79	28	34	12	2	3	1,99	Divorced
Непознато	1	1	-	-	-	-	-	-	-	Unknown

2. Женско становништво старо 15 и више година према старости, законском брачном статусу и броју живорођене деце, по општинама и градовима (наставка)
Female population aged 15 and over by age, legal marital status and number of liveborn children, by municipalities and cities (continued)

Регион Област Град – општина	Укупно Total	Није рађала Did not give birth	Жене које су рађале према броју живорођене деце Women who gave birth by the number of liveborn children					Просечан број деце Average number of children	Region Area City – municipality	
			свега All	1	2	3	4			5 и више 5 and more
Петровац на Млави	14135	2864	11271	3611	6342	1073	182	63	1,83	Petrovac na Mlavi
Неудата	2950	2197	753	359	307	63	19	5	1,68	Never married
Удата	7342	333	7009	2009	4210	666	95	29	1,85	Married
Удовица	2982	236	2746	906	1476	287	52	25	1,85	Widower
Разведена	794	75	719	313	332	54	16	4	1,71	Divorced
Непознато	67	23	44	24	17	3	-	-	1,52	Unknown
15–19	845	812	33	27	6	-	-	-	1,18	15–19
Неудата	811	798	13	12	1	-	-	-	1,08	Never married
Удата	26	8	18	13	5	-	-	-	1,28	Married
Удовица	-	-	-	-	-	-	-	-	-	Widower
Разведена	1	1	-	-	-	-	-	-	-	Divorced
Непознато	7	5	2	2	-	-	-	-	1,00	Unknown
20–24	798	591	207	135	61	11	-	-	1,40	20–24
Неудата	620	556	64	43	16	5	-	-	1,41	Never married
Удата	163	30	133	84	43	6	-	-	1,41	Married
Удовица	1	-	1	1	-	-	-	-	1,00	Widower
Разведена	7	1	6	4	2	-	-	-	1,33	Divorced
Непознато	7	4	3	3	-	-	-	-	1,00	Unknown
25–29	882	366	516	256	217	38	3	2	1,60	25–29
Неудата	432	311	121	77	38	4	1	1	1,44	Never married
Удата	398	45	353	152	168	31	2	-	1,67	Married
Удовица	2	-	2	1	1	-	-	-	1,50	Widower
Разведена	39	7	32	20	8	3	-	1	1,56	Divorced
Непознато	11	3	8	6	2	-	-	-	1,25	Unknown
30–39	1816	307	1509	384	911	174	35	5	1,92	30–39
Неудата	488	246	242	98	114	22	7	1	1,76	Never married
Удата	1212	47	1165	242	750	145	24	4	1,97	Married
Удовица	12	-	12	-	10	2	-	-	2,17	Widower
Разведена	99	12	87	43	35	5	4	-	1,66	Divorced
Непознато	5	2	3	1	2	-	-	-	1,67	Unknown
40–49	1956	177	1779	386	1142	197	41	13	1,96	40–49
Неудата	306	127	179	64	86	20	7	2	1,87	Never married
Удата	1405	37	1368	250	928	153	27	10	1,99	Married
Удовица	68	2	66	16	41	7	2	-	1,92	Widower
Разведена	170	9	161	53	86	16	5	1	1,88	Divorced
Непознато	7	2	5	3	1	1	-	-	1,60	Unknown
50–59	2150	165	1985	516	1249	185	22	13	1,88	50–59
Неудата	164	84	80	31	40	8	-	1	1,75	Never married
Удата	1559	54	1505	361	989	133	16	6	1,89	Married
Удовица	240	14	226	59	126	31	5	5	2,03	Widower
Разведена	178	11	167	63	90	12	1	1	1,73	Divorced
Непознато	9	2	7	2	4	1	-	-	1,86	Unknown
60 и више	5688	446	5242	1907	2756	468	81	30	1,78	60 and over
Неудата	129	75	54	34	12	4	4	-	1,59	Never married
Удата	2579	112	2467	907	1327	198	26	9	1,75	Married
Удовица	2659	220	2439	829	1298	247	45	20	1,83	Widower
Разведена	300	34	266	130	111	18	6	1	1,64	Divorced
Непознато	21	5	16	7	8	1	-	-	1,63	Unknown

2. Женско становништво старо 15 и више година према старости, законском брачном статусу и броју живорођене деце, по општинама и градовима (наставка)
Female population aged 15 and over by age, legal marital status and number of liveborn children, by municipalities and cities (continued)

Регион Област Град – општина	Укупно Total	Није рађала Did not give birth	Жене које су рађале према броју живорођене деце Women who gave birth by the number of liveborn children					Просечан број деце Average number of children	Region Area City – municipality	
			свега All	1	2	3	4			5 и више 5 and more
Зајечарска област	54885	10512	44373	17496	23270	2793	552	262	1,72	Zaječarska oblast
Неудата	9623	7775	1848	969	614	179	57	29	1,69	Never married
Удата	29950	1492	28458	10186	16127	1705	307	133	1,74	Married
Удовица	11728	847	10881	4750	5178	727	151	75	1,68	Widower
Разведена	3390	314	3076	1549	1306	171	28	22	1,60	Divorced
Непознато	194	84	110	42	45	11	9	3	2,08	Unknown
15–19	2765	2689	76	61	15	-	-	-	1,20	15–19
Неудата	2692	2650	42	36	6	-	-	-	1,14	Never married
Удата	54	22	32	23	9	-	-	-	1,28	Married
Удовица	2	2	-	-	-	-	-	-	-	Widower
Разведена	2	1	1	1	-	-	-	-	1,00	Divorced
Непознато	15	14	1	1	-	-	-	-	1,00	Unknown
20–24	2952	2291	661	433	187	30	10	1	1,43	20–24
Неудата	2297	2138	159	107	38	10	3	1	1,45	Never married
Удата	566	117	449	286	139	18	6	-	1,43	Married
Удовица	4	1	3	1	1	-	1	-	2,33	Widower
Разведена	45	5	40	31	8	1	-	-	1,25	Divorced
Непознато	40	30	10	8	1	1	-	-	1,30	Unknown
25–29	2994	1369	1625	823	657	115	25	5	1,61	25–29
Неудата	1471	1174	297	150	104	30	9	4	1,71	Never married
Удата	1372	175	1197	594	512	79	11	1	1,59	Married
Удовица	11	-	11	5	6	-	-	-	1,55	Widower
Разведена	122	12	110	71	32	5	2	-	1,44	Divorced
Непознато	18	8	10	3	3	1	3	-	2,40	Unknown
30–39	6630	1233	5397	1890	2902	468	93	44	1,80	30–39
Неудата	1435	912	523	247	185	57	20	14	1,81	Never married
Удата	4571	262	4309	1362	2489	368	63	27	1,82	Married
Удовица	57	3	54	17	28	7	1	1	1,91	Widower
Разведена	526	46	480	252	188	33	6	1	1,58	Divorced
Непознато	41	10	31	12	12	3	3	1	2,06	Unknown
40–49	7287	665	6622	1888	4046	527	106	55	1,86	40–49
Неудата	738	375	363	165	128	50	17	3	1,80	Never married
Удата	5483	220	5263	1338	3417	396	71	41	1,88	Married
Удовица	247	9	238	64	136	29	8	1	1,93	Widower
Разведена	798	56	742	319	353	51	9	10	1,71	Divorced
Непознато	21	5	16	2	12	1	1	-	2,06	Unknown
50–59	9774	624	9150	2744	5715	546	88	57	1,81	50–59
Неудата	488	227	261	138	89	24	5	5	1,70	Never married
Удата	7296	259	7037	1941	4603	397	60	36	1,82	Married
Удовица	1143	54	1089	333	651	77	18	10	1,84	Widower
Разведена	819	81	738	325	360	44	4	5	1,66	Divorced
Непознато	28	3	25	7	12	4	1	1	2,16	Unknown
60 и више	22483	1641	20842	9657	9748	1107	230	100	1,63	60 and over
Неудата	502	299	203	126	64	8	3	2	1,49	Never married
Удата	10608	437	10171	4642	4958	447	96	28	1,62	Married
Удовица	10264	778	9486	4330	4356	614	123	63	1,66	Widower
Разведена	1078	113	965	550	365	37	7	6	1,51	Divorced
Непознато	31	14	17	9	5	1	1	1	2,35	Unknown

2. Женско становништво старо 15 и више година према старости, законском брачном статусу и броју живорођене деце, по општинама и градовима (наставка)
Female population aged 15 and over by age, legal marital status and number of liveborn children, by municipalities and cities (continued)

Регион Област Град – општина	Укупно Total	Није рађала Did not give birth	Жене које су рађале према броју живорођене деце Women who gave birth by the number of liveborn children					Просечан број деце Average number of children	Region Area City – municipality	
			свега All	1	2	3	4			5 и више 5 and more
Бољевац	5896	1000	4896	1680	2637	445	92	42	1,82	Boljevac
Неудата	975	722	253	121	90	28	7	7	1,81	Never married
Удата	3146	150	2996	903	1746	273	56	18	1,85	Married
Удовица	1443	92	1351	524	670	122	24	11	1,77	Widower
Разведена	310	29	281	128	125	20	3	5	1,71	Divorced
Непознато	22	7	15	4	6	2	2	1	2,93	Unknown
15–19	314	296	18	16	2	-	-	-	1,11	15–19
Неудата	300	291	9	8	1	-	-	-	1,11	Never married
Удата	14	5	9	8	1	-	-	-	1,11	Married
Удовица	-	-	-	-	-	-	-	-	-	Widower
Разведена	-	-	-	-	-	-	-	-	-	Divorced
Непознато	-	-	-	-	-	-	-	-	-	Unknown
20–24	315	217	98	60	31	3	3	1	1,51	20–24
Неудата	223	202	21	19	1	-	-	1	1,24	Never married
Удата	82	12	70	36	29	3	2	-	1,59	Married
Удовица	1	-	1	-	-	-	1	-	4,00	Widower
Разведена	6	1	5	4	1	-	-	-	1,20	Divorced
Непознато	3	2	1	1	-	-	-	-	1,00	Unknown
25–29	280	107	173	63	88	19	3	-	1,78	25–29
Неудата	131	84	47	21	18	7	1	-	1,74	Never married
Удата	129	20	109	35	63	10	1	-	1,79	Married
Удовица	-	-	-	-	-	-	-	-	-	Widower
Разведена	15	1	14	6	6	2	-	-	1,71	Divorced
Непознато	5	2	3	1	1	-	1	-	2,33	Unknown
30–39	625	101	524	121	303	77	19	4	2,01	30–39
Неудата	138	72	66	25	28	9	2	2	1,92	Never married
Удата	436	21	415	80	254	63	16	2	2,05	Married
Удовица	7	1	6	1	3	2	-	-	2,17	Widower
Разведена	38	5	33	13	16	3	1	-	1,76	Divorced
Непознато	6	2	4	2	2	-	-	-	1,50	Unknown
40–49	805	52	753	160	472	89	24	8	2,01	40–49
Неудата	79	29	50	21	19	8	2	-	1,82	Never married
Удата	622	20	602	102	408	69	18	5	2,04	Married
Удовица	23	-	23	7	11	3	2	-	2,00	Widower
Разведена	78	3	75	30	32	8	2	3	1,88	Divorced
Непознато	3	-	3	-	2	1	-	-	2,33	Unknown
50–59	1070	60	1010	281	601	97	16	15	1,92	50–59
Неудата	57	22	35	16	11	2	2	4	2,31	Never married
Удата	783	26	757	199	468	75	7	8	1,90	Married
Удовица	147	6	141	34	84	14	6	3	2,06	Widower
Разведена	80	6	74	32	37	5	-	-	1,64	Divorced
Непознато	3	-	3	-	1	1	1	-	3,00	Unknown
60 и више	2487	167	2320	979	1140	160	27	14	1,70	60 and over
Неудата	47	22	25	11	12	2	-	-	1,64	Never married
Удата	1080	46	1034	443	523	53	12	3	1,66	Married
Удовица	1265	85	1180	482	572	103	15	8	1,73	Widower
Разведена	93	13	80	43	33	2	-	2	1,64	Divorced
Непознато	2	1	1	-	-	-	-	1	14,00	Unknown

2. Женско становништво старо 15 и више година према старости, законском брачном статусу и броју живорођене деце, по општинама и градовима (наставка)
Female population aged 15 and over by age, legal marital status and number of liveborn children, by municipalities and cities (continued)

Регион Област Град – општина	Укупно Total	Није рађала Did not give birth	Жене које су рађале према броју живорођене деце Women who gave birth by the number of liveborn children					Просечан број деце Average number of children	Region Area City – municipality	
			свега All	1	2	3	4			5 и више 5 and more
Зајечар	27062	5618	21444	8014	11680	1358	261	131	1,74	Zaječar
Неудата	5075	4160	915	499	297	80	27	12	1,64	Never married
Удата	14697	821	13876	4677	8168	826	139	66	1,76	Married
Удовица	5304	419	4885	1959	2462	345	77	42	1,73	Widower
Разведена	1886	169	1717	856	734	103	14	10	1,60	Divorced
Непознато	100	49	51	23	19	4	4	1	1,88	Unknown
15–19	1456	1429	27	24	3	-	-	-	1,11	15–19
Неудата	1425	1407	18	17	1	-	-	-	1,06	Never married
Удата	22	14	8	6	2	-	-	-	1,25	Married
Удовица	-	-	-	-	-	-	-	-	-	Widower
Разведена	1	1	-	-	-	-	-	-	-	Divorced
Непознато	8	7	1	1	-	-	-	-	1,00	Unknown
20–24	1545	1225	320	223	80	14	3	-	1,37	20–24
Неудата	1220	1134	86	56	23	6	1	-	1,44	Never married
Удата	276	65	211	147	54	8	2	-	1,36	Married
Удовица	3	1	2	1	1	-	-	-	1,50	Widower
Разведена	19	3	16	15	1	-	-	-	1,06	Divorced
Непознато	27	22	5	4	1	-	-	-	1,20	Unknown
25–29	1594	767	827	429	337	49	9	3	1,57	25–29
Неудата	806	655	151	82	51	13	3	2	1,63	Never married
Удата	702	97	605	300	265	35	4	1	1,58	Married
Удовица	4	-	4	2	2	-	-	-	1,50	Widower
Разведена	73	9	64	44	18	1	1	-	1,36	Divorced
Непознато	9	6	3	1	1	-	1	-	2,33	Unknown
30–39	3508	700	2808	1006	1523	218	39	22	1,78	30–39
Неудата	779	507	272	134	97	25	11	5	1,74	Never married
Удата	2394	160	2234	730	1295	169	24	16	1,80	Married
Удовица	20	1	19	5	11	2	1	-	1,95	Widower
Разведена	297	28	269	129	117	21	2	-	1,61	Divorced
Непознато	18	4	14	8	3	1	1	1	2,00	Unknown
40–49	3736	377	3359	947	2081	255	45	31	1,85	40–49
Неудата	392	216	176	85	60	19	9	3	1,78	Never married
Удата	2759	120	2639	658	1743	187	30	21	1,87	Married
Удовица	125	5	120	26	74	17	2	1	1,98	Widower
Разведена	449	34	415	177	197	32	3	6	1,73	Divorced
Непознато	11	2	9	1	7	-	1	-	2,11	Unknown
50–59	4896	328	4568	1322	2901	280	40	25	1,81	50–59
Неудата	233	114	119	69	39	11	-	-	1,51	Never married
Удата	3636	138	3498	895	2350	205	30	18	1,84	Married
Удовица	540	27	513	157	311	34	7	4	1,82	Widower
Разведена	474	48	426	197	195	28	3	3	1,66	Divorced
Непознато	13	1	12	4	6	2	-	-	1,83	Unknown
60 и више	10327	792	9535	4063	4755	542	125	50	1,68	60 and over
Неудата	220	127	93	56	26	6	3	2	1,61	Never married
Удата	4908	227	4681	1941	2459	222	49	10	1,66	Married
Удовица	4612	385	4227	1768	2063	292	67	37	1,71	Widower
Разведена	573	46	527	294	206	21	5	1	1,51	Divorced
Непознато	14	7	7	4	1	1	1	-	1,86	Unknown

2. Женско становништво старо 15 и више година према старости, законском брачном статусу и броју живорођене деце, по општинама и градовима (наставка)
Female population aged 15 and over by age, legal marital status and number of liveborn children, by municipalities and cities (continued)

Регион Област Град – општина	Укупно Total	Није рађала Did not give birth	Жене које су рађале према броју живорођене деце Women who gave birth by the number of liveborn children					Просечан број деце Average number of children	Region Area City – municipality	
			свега All	1	2	3	4			5 и више 5 and more
Књажевац	14515	2483	12032	5533	5721	596	124	58	1,63	Knjaževac
Неудата	2193	1801	392	212	114	43	18	5	1,72	Never married
Удата	8101	352	7749	3314	3981	357	63	34	1,65	Married
Удовица	3343	226	3117	1593	1313	166	31	14	1,58	Widower
Разведена	817	80	737	401	298	25	9	4	1,53	Divorced
Непознато	61	24	37	13	15	5	3	1	2,08	Unknown
15–19	617	597	20	13	7	-	-	-	1,35	15–19
Неудата	600	588	12	8	4	-	-	-	1,33	Never married
Удата	9	1	8	5	3	-	-	-	1,38	Married
Удовица	1	1	-	-	-	-	-	-	-	Widower
Разведена	-	-	-	-	-	-	-	-	-	Divorced
Непознато	7	7	-	-	-	-	-	-	-	Unknown
20–24	693	527	166	107	46	9	4	-	1,46	20–24
Неудата	525	495	30	18	8	2	2	-	1,60	Never married
Удата	144	27	117	76	34	5	2	-	1,43	Married
Удовица	-	-	-	-	-	-	-	-	-	Widower
Разведена	15	-	15	10	4	1	-	-	1,40	Divorced
Непознато	9	5	4	3	-	1	-	-	1,50	Unknown
25–29	749	319	430	245	140	36	8	1	1,56	25–29
Неудата	337	276	61	32	18	7	3	1	1,77	Never married
Удата	372	41	331	190	110	27	4	-	1,53	Married
Удовица	6	-	6	3	3	-	-	-	1,50	Widower
Разведена	30	2	28	19	8	1	-	-	1,36	Divorced
Непознато	4	-	4	1	1	1	1	-	2,50	Unknown
30–39	1627	284	1343	541	667	102	21	12	1,73	30–39
Неудата	327	213	114	54	37	15	5	3	1,85	Never married
Удата	1144	57	1087	405	584	79	11	8	1,74	Married
Удовица	20	1	19	7	9	2	-	1	1,89	Widower
Разведена	123	9	114	74	33	4	3	-	1,44	Divorced
Непознато	13	4	9	1	4	2	2	-	2,56	Unknown
40–49	1816	141	1675	575	957	102	28	13	1,78	40–49
Неудата	156	72	84	41	24	13	6	-	1,81	Never married
Удата	1405	51	1354	428	819	80	15	12	1,80	Married
Удовица	63	4	59	25	28	3	3	-	1,73	Widower
Разведена	186	12	174	80	83	6	4	1	1,64	Divorced
Непознато	6	2	4	1	3	-	-	-	1,75	Unknown
50–59	2528	159	2369	829	1410	99	20	11	1,73	50–59
Неудата	111	57	54	28	17	6	2	1	1,78	Never married
Удата	1920	65	1855	626	1139	68	15	7	1,73	Married
Удовица	301	14	287	99	166	18	3	1	1,77	Widower
Разведена	186	22	164	73	84	6	-	1	1,61	Divorced
Непознато	10	1	9	3	4	1	-	1	2,33	Unknown
60 и више	6485	456	6029	3223	2494	248	43	21	1,54	60 and over
Неудата	137	100	37	31	6	-	-	-	1,16	Never married
Удата	3107	110	2997	1584	1292	98	16	7	1,53	Married
Удовица	2952	206	2746	1459	1107	143	25	12	1,56	Widower
Разведена	277	35	242	145	86	7	2	2	1,48	Divorced
Непознато	12	5	7	4	3	-	-	-	1,43	Unknown

2. Женско становништво старо 15 и више година према старости, законском брачном статусу и броју живорођене деце, по општинама и градовима (наставка)
Female population aged 15 and over by age, legal marital status and number of liveborn children, by municipalities and cities (continued)

Регион Област Град – општина	Укупно Total	Није рађала Did not give birth	Жене које су рађале према броју живорођене деце Women who gave birth by the number of liveborn children					Просечан број деце Average number of children	Region Area City – municipality	
			свега All	1	2	3	4			5 и више 5 and more
Сокобања	7412	1411	6001	2269	3232	394	75	31	1,73	Sokobanja
Неудата	1380	1092	288	137	113	28	5	5	1,72	Never married
Удата	4006	169	3837	1292	2232	249	49	15	1,77	Married
Удовица	1638	110	1528	674	733	94	19	8	1,66	Widower
Разведена	377	36	341	164	149	23	2	3	1,64	Divorced
Непознато	11	4	7	2	5	-	-	-	1,71	Unknown
15–19	378	367	11	8	3	-	-	-	1,27	15–19
Неудата	367	364	3	3	-	-	-	-	1,00	Never married
Удата	9	2	7	4	3	-	-	-	1,43	Married
Удовица	1	1	-	-	-	-	-	-	-	Widower
Разведена	1	-	1	1	-	-	-	-	1,00	Divorced
Непознато	-	-	-	-	-	-	-	-	-	Unknown
20–24	399	322	77	43	30	4	-	-	1,49	20–24
Неудата	329	307	22	14	6	2	-	-	1,45	Never married
Удата	64	13	51	27	22	2	-	-	1,51	Married
Удовица	-	-	-	-	-	-	-	-	-	Widower
Разведена	5	1	4	2	2	-	-	-	1,50	Divorced
Непознато	1	1	-	-	-	-	-	-	-	Unknown
25–29	371	176	195	86	92	11	5	1	1,68	25–29
Неудата	197	159	38	15	17	3	2	1	1,87	Never married
Удата	169	17	152	69	74	7	2	-	1,62	Married
Удовица	1	-	1	-	1	-	-	-	2,00	Widower
Разведена	4	-	4	2	-	1	1	-	2,25	Divorced
Непознато	-	-	-	-	-	-	-	-	-	Unknown
30–39	870	148	722	222	409	71	14	6	1,86	30–39
Неудата	191	120	71	34	23	8	2	4	1,90	Never married
Удата	597	24	573	147	356	57	12	1	1,89	Married
Удовица	10	-	10	4	5	1	-	-	1,70	Widower
Разведена	68	4	64	36	22	5	-	1	1,58	Divorced
Непознато	4	-	4	1	3	-	-	-	1,75	Unknown
40–49	930	95	835	206	536	81	9	3	1,88	40–49
Неудата	111	58	53	18	25	10	-	-	1,85	Never married
Удата	697	29	668	150	447	60	8	3	1,90	Married
Удовица	36	-	36	6	23	6	1	-	2,06	Widower
Разведена	85	7	78	32	41	5	-	-	1,65	Divorced
Непознато	1	1	-	-	-	-	-	-	-	Unknown
50–59	1280	77	1203	312	803	70	12	6	1,83	50–59
Неудата	87	34	53	25	22	5	1	-	1,66	Never married
Удата	957	30	927	221	646	49	8	3	1,84	Married
Удовица	155	7	148	43	90	11	2	2	1,85	Widower
Разведена	79	5	74	23	44	5	1	1	1,84	Divorced
Непознато	2	1	1	-	1	-	-	-	2,00	Unknown
60 и више	3184	226	2958	1392	1359	157	35	15	1,63	60 and over
Неудата	98	50	48	28	20	-	-	-	1,42	Never married
Удата	1513	54	1459	674	684	74	19	8	1,64	Married
Удовица	1435	102	1333	621	614	76	16	6	1,63	Widower
Разведена	135	19	116	68	40	7	-	1	1,52	Divorced
Непознато	3	1	2	1	1	-	-	-	1,50	Unknown

2. Женско становништво старо 15 и више година према старости, законском брачном статусу и броју живорођене деце, по општинама и градовима (наставка)
Female population aged 15 and over by age, legal marital status and number of liveborn children, by municipalities and cities (continued)

Регион Област Град – општина	Укупно Total	Није рађала Did not give birth	Жене које су рађале према броју живорођене деце Women who gave birth by the number of liveborn children					Просечан број деце Average number of children	Region Area City – municipality	
			свега All	1	2	3	4			5 и више 5 and more
Јабланичка област	93001	19351	73650	14560	47624	8885	1786	795	2,01	Jablanička oblast
Неудата	17128	15041	2087	878	684	296	149	80	2,00	Never married
Удата	56642	2718	53924	9573	36916	6099	973	363	2,00	Married
Удовица	15689	1105	14584	2692	8695	2253	614	330	2,14	Widower
Разведена	3309	376	2933	1377	1280	212	44	20	1,66	Divorced
Непознато	233	111	122	40	49	25	6	2	2,04	Unknown
15–19	6280	5968	312	241	61	10	-	-	1,26	15–19
Неудата	6043	5877	166	126	33	7	-	-	1,28	Never married
Удата	205	68	137	107	27	3	-	-	1,24	Married
Удовица	1	-	1	1	-	-	-	-	1,00	Widower
Разведена	8	2	6	6	-	-	-	-	1,00	Divorced
Непознато	23	21	2	1	1	-	-	-	1,50	Unknown
20–24	6553	4717	1836	1155	558	95	21	7	1,46	20–24
Неудата	4695	4347	348	171	120	37	17	3	1,74	Never married
Удата	1755	332	1423	940	421	55	4	3	1,39	Married
Удовица	4	1	3	3	-	-	-	-	1,00	Widower
Разведена	63	14	49	33	14	1	-	1	1,41	Divorced
Непознато	36	23	13	8	3	2	-	-	1,54	Unknown
25–29	6393	2421	3972	1624	1940	305	73	30	1,73	25–29
Неудата	2329	1984	345	116	117	69	32	11	2,17	Never married
Удата	3861	409	3452	1388	1790	219	39	16	1,70	Married
Удовица	23	1	22	10	7	3	-	2	1,95	Widower
Разведена	158	19	139	105	22	10	1	1	1,36	Divorced
Непознато	22	8	14	5	4	4	1	-	2,07	Unknown
30–39	13628	1847	11781	2714	7445	1287	245	90	1,95	30–39
Неудата	1887	1311	576	198	187	95	61	35	2,25	Never married
Удата	10944	478	10466	2177	6938	1138	164	49	1,95	Married
Удовица	139	3	136	35	82	10	6	3	2,00	Widower
Разведена	625	48	577	299	228	37	11	2	1,59	Divorced
Непознато	33	7	26	5	10	7	3	1	2,42	Unknown
40–49	14317	1037	13280	1913	9439	1612	228	88	2,04	40–49
Неудата	842	534	308	100	122	53	16	17	2,16	Never married
Удата	12057	388	11669	1425	8578	1416	190	60	2,05	Married
Удовица	579	27	552	86	371	75	14	6	2,07	Widower
Разведена	806	74	732	294	361	64	8	5	1,73	Divorced
Непознато	33	14	19	8	7	4	-	-	1,79	Unknown
50–59	15600	972	14628	1802	10759	1658	284	125	2,06	50–59
Неудата	595	390	205	93	67	20	16	9	1,97	Never married
Удата	12253	396	11857	1161	9031	1374	202	89	2,08	Married
Удовица	1944	100	1844	270	1284	212	55	23	2,08	Widower
Разведена	786	76	710	274	372	50	10	4	1,73	Divorced
Непознато	22	10	12	4	5	2	1	-	2,00	Unknown
60 и више	30230	2389	27841	5111	17422	3918	935	455	2,08	60 and over
Неудата	737	598	139	74	38	15	7	5	1,83	Never married
Удата	15567	647	14920	2375	10131	1894	374	146	2,05	Married
Удовица	12999	973	12026	2287	6951	1953	539	296	2,15	Widower
Разведена	863	143	720	366	283	50	14	7	1,64	Divorced
Непознато	64	28	36	9	19	6	1	1	2,11	Unknown

2. Женско становништво старо 15 и више година према старости, законском брачном статусу и броју живорођене деце, по општинама и градовима (наставак)
Female population aged 15 and over by age, legal marital status and number of liveborn children, by municipalities and cities (continued)

Регион Област Град – општина	Укупно Total	Није рађала Did not give birth	Жене које су рађале према броју живорођене деце Women who gave birth by the number of liveborn children					Просечан број деце Average number of children	Region Area City – municipality	
			свега All	1	2	3	4			5 и више 5 and more
Бојник	4637	845	3792	511	2328	692	160	101	2,23	Bojnik
Неудата	916	660	256	79	74	48	28	27	2,49	Never married
Удата	2713	99	2614	278	1770	436	90	40	2,19	Married
Удовица	878	65	813	112	437	192	39	33	2,35	Widower
Разведена	118	15	103	41	46	12	3	1	1,81	Divorced
Непознато	12	6	6	1	1	4	-	-	2,50	Unknown
15–19	360	320	40	29	9	2	-	-	1,33	15–19
Неудата	351	320	31	20	9	2	-	-	1,42	Never married
Удата	8	-	8	8	-	-	-	-	1,00	Married
Удовица	-	-	-	-	-	-	-	-	-	Widower
Разведена	1	-	1	1	-	-	-	-	1,00	Divorced
Непознато	-	-	-	-	-	-	-	-	-	Unknown
20–24	317	195	122	53	46	16	5	2	1,83	20–24
Неудата	235	180	55	23	16	11	4	1	1,98	Never married
Удата	76	14	62	29	27	4	1	1	1,68	Married
Удовица	-	-	-	-	-	-	-	-	-	Widower
Разведена	5	1	4	1	3	-	-	-	1,75	Divorced
Непознато	1	-	1	-	-	1	-	-	3,00	Unknown
25–29	243	59	184	58	84	23	11	8	2,08	25–29
Неудата	94	49	45	12	13	12	4	4	2,53	Never married
Удата	143	8	135	45	71	9	7	3	1,90	Married
Удовица	1	-	1	-	-	-	-	1	5,00	Widower
Разведена	4	2	2	1	-	1	-	-	2,00	Divorced
Непознато	1	-	1	-	-	1	-	-	3,00	Unknown
30–39	611	42	569	59	350	103	36	21	2,34	30–39
Неудата	108	33	75	11	19	16	14	15	3,19	Never married
Удата	475	9	466	41	318	82	20	5	2,21	Married
Удовица	6	-	6	1	1	2	1	1	3,17	Widower
Разведена	21	-	21	6	12	2	1	-	1,90	Divorced
Непознато	1	-	1	-	-	1	-	-	3,00	Unknown
40–49	644	30	614	52	407	115	21	19	2,31	40–49
Неудата	40	18	22	5	9	6	-	2	2,32	Never married
Удата	553	7	546	36	372	102	21	15	2,34	Married
Удовица	30	-	30	4	17	7	-	2	2,30	Widower
Разведена	18	2	16	7	9	-	-	-	1,56	Divorced
Непознато	3	3	-	-	-	-	-	-	-	Unknown
50–59	670	41	629	58	434	104	20	13	2,21	50–59
Неудата	30	18	12	5	2	-	4	1	2,50	Never married
Удата	533	19	514	38	370	86	13	7	2,19	Married
Удовица	80	1	79	8	53	12	2	4	2,34	Widower
Разведена	25	2	23	7	9	5	1	1	2,13	Divorced
Непознато	2	1	1	-	-	1	-	-	3,00	Unknown
60 и више	1792	158	1634	202	998	329	67	38	2,25	60 and over
Неудата	58	42	16	3	6	1	2	4	3,19	Never married
Удата	925	42	883	81	612	153	28	9	2,18	Married
Удовица	761	64	697	99	366	171	36	25	2,34	Widower
Разведена	44	8	36	18	13	4	1	-	1,67	Divorced
Непознато	4	2	2	1	1	-	-	-	1,50	Unknown

2. Женско становништво старо 15 и више година према старости, законском брачном статусу и броју живорођене деце, по општинама и градовима (наставка)
Female population aged 15 and over by age, legal marital status and number of liveborn children, by municipalities and cities (continued)

Регион Област Град – општина	Укупно Total	Није рађала Did not give birth	Жене које су рађале према броју живорођене деце Women who gave birth by the number of liveborn children					Просечан број деце Average number of children	Region Area City – municipality	
			свега All	1	2	3	4			5 и више 5 and more
Власотинце	12792	2490	10302	1707	7027	1301	210	57	2,02	Vlasotince
Неудата	2192	2002	190	87	63	30	7	3	1,83	Never married
Удата	8071	329	7742	1206	5510	896	106	24	2,00	Married
Удовица	2222	125	2097	298	1337	344	90	28	2,16	Widower
Разведена	298	30	268	116	114	30	7	1	1,74	Divorced
Непознато	9	4	5	-	3	1	-	1	3,20	Unknown
15–19	846	816	30	25	5	-	-	-	1,17	15–19
Неудата	815	806	9	8	1	-	-	-	1,11	Never married
Удата	29	10	19	16	3	-	-	-	1,16	Married
Удовица	-	-	-	-	-	-	-	-	-	Widower
Разведена	1	-	1	1	-	-	-	-	1,00	Divorced
Непознато	1	-	1	-	1	-	-	-	2,00	Unknown
20–24	870	628	242	164	66	11	1	-	1,38	20–24
Неудата	605	578	27	15	7	4	1	-	1,67	Never married
Удата	255	49	206	143	57	6	-	-	1,33	Married
Удовица	1	-	1	1	-	-	-	-	1,00	Widower
Разведена	8	1	7	5	2	-	-	-	1,29	Divorced
Непознато	1	-	1	-	-	1	-	-	3,00	Unknown
25–29	929	315	614	247	335	27	3	2	1,66	25–29
Неудата	297	264	33	15	14	2	1	1	1,76	Never married
Удата	614	49	565	223	316	23	2	1	1,66	Married
Удовица	1	-	1	1	-	-	-	-	1,00	Widower
Разведена	16	1	15	8	5	2	-	-	1,60	Divorced
Непознато	1	1	-	-	-	-	-	-	-	Unknown
30–39	1879	227	1652	320	1145	166	18	3	1,94	30–39
Неудата	223	166	57	23	18	11	4	1	2,00	Never married
Удата	1568	55	1513	258	1091	151	11	2	1,95	Married
Удовица	24	1	23	6	15	1	1	-	1,87	Widower
Разведена	63	5	58	33	20	3	2	-	1,55	Divorced
Непознато	1	-	1	-	1	-	-	-	2,00	Unknown
40–49	1985	124	1861	242	1368	225	23	3	2,02	40–49
Неудата	106	67	39	14	16	8	-	1	1,92	Never married
Удата	1729	44	1685	194	1268	198	23	2	2,03	Married
Удовица	77	6	71	13	53	5	-	-	1,89	Widower
Разведена	72	6	66	21	31	14	-	-	1,89	Divorced
Непознато	1	1	-	-	-	-	-	-	-	Unknown
50–59	2137	119	2018	206	1533	244	27	8	2,06	50–59
Неудата	68	54	14	6	4	3	1	-	1,93	Never married
Удата	1718	46	1672	146	1306	197	17	6	2,07	Married
Удовица	278	10	268	31	189	39	7	2	2,12	Widower
Разведена	73	9	64	23	34	5	2	-	1,78	Divorced
Непознато	-	-	-	-	-	-	-	-	-	Unknown
60 и више	4146	261	3885	503	2575	628	138	41	2,14	60 and over
Неудата	78	67	11	6	3	2	-	-	1,64	Never married
Удата	2158	76	2082	226	1469	321	53	13	2,12	Married
Удовица	1841	108	1733	246	1080	299	82	26	2,18	Widower
Разведена	65	8	57	25	22	6	3	1	1,82	Divorced
Непознато	4	2	2	-	1	-	-	1	4,50	Unknown

2. Женско становништво старо 15 и више година према старости, законском брачном статусу и броју живорођене деце, по општинама и градовима (наставка)
Female population aged 15 and over by age, legal marital status and number of liveborn children, by municipalities and cities (continued)

Регион Област Град – општина	Укупно Total	Није рађала Did not give birth	Жене које су рађале према броју живорођене деце Women who gave birth by the number of liveborn children					Просечан број деце Average number of children	Region Area City – municipality	
			свега All	1	2	3	4			5 и више 5 and more
Лебане	9338	1807	7531	1416	4637	1143	246	89	2,07	Lebane
Неудата	1633	1405	228	96	80	32	15	5	1,92	Never married
Удата	5716	242	5474	879	3596	821	143	35	2,07	Married
Удовица	1626	110	1516	303	829	256	80	48	2,19	Widower
Разведена	318	39	279	132	117	25	4	1	1,66	Divorced
Непознато	45	11	34	6	15	9	4	-	2,32	Unknown
15–19	688	644	44	37	6	1	-	-	1,18	15–19
Неудата	655	636	19	17	2	-	-	-	1,11	Never married
Удата	28	4	24	19	4	1	-	-	1,25	Married
Удовица	-	-	-	-	-	-	-	-	-	Widower
Разведена	-	-	-	-	-	-	-	-	-	Divorced
Непознато	5	4	1	1	-	-	-	-	1,00	Unknown
20–24	694	449	245	137	98	8	2	-	1,49	20–24
Неудата	461	419	42	20	18	2	2	-	1,67	Never married
Удата	214	26	188	108	74	6	-	-	1,46	Married
Удовица	-	-	-	-	-	-	-	-	-	Widower
Разведена	12	3	9	6	3	-	-	-	1,33	Divorced
Непознато	7	1	6	3	3	-	-	-	1,50	Unknown
25–29	603	185	418	135	226	48	9	-	1,83	25–29
Неудата	190	144	46	19	12	11	4	-	2,00	Never married
Удата	386	38	348	102	209	33	4	-	1,82	Married
Удовица	4	-	4	2	-	2	-	-	2,00	Widower
Разведена	17	2	15	11	3	1	-	-	1,33	Divorced
Непознато	6	1	5	1	2	1	1	-	2,40	Unknown
30–39	1298	135	1163	213	740	165	37	8	2,05	30–39
Неудата	153	90	63	15	27	12	5	4	2,32	Never married
Удата	1050	34	1016	167	681	136	29	3	2,04	Married
Удовица	20	-	20	4	10	4	1	1	2,35	Widower
Разведена	60	7	53	27	18	8	-	-	1,64	Divorced
Непознато	15	4	11	-	4	5	2	-	2,82	Unknown
40–49	1418	78	1340	177	924	206	29	4	2,08	40–49
Неудата	63	37	26	10	12	2	2	-	1,85	Never married
Удата	1204	30	1174	135	827	183	25	4	2,10	Married
Удовица	62	3	59	4	44	10	1	-	2,14	Widower
Разведена	83	7	76	28	38	9	1	-	1,78	Divorced
Непознато	6	1	5	-	3	2	-	-	2,40	Unknown
50–59	1483	88	1395	165	979	203	37	11	2,11	50–59
Неудата	41	27	14	6	4	2	1	1	2,07	Never married
Удата	1176	45	1131	108	814	176	26	7	2,14	Married
Удовица	203	7	196	32	134	20	7	3	2,06	Widower
Разведена	61	9	52	19	27	4	2	-	1,79	Divorced
Непознато	2	-	2	-	-	1	1	-	3,50	Unknown
60 и више	3154	228	2926	552	1664	512	132	66	2,16	60 and over
Неудата	70	52	18	9	5	3	1	-	1,78	Never married
Удата	1658	65	1593	240	987	286	59	21	2,15	Married
Удовица	1337	100	1237	261	641	220	71	44	2,21	Widower
Разведена	85	11	74	41	28	3	1	1	1,55	Divorced
Непознато	4	-	4	1	3	-	-	-	1,75	Unknown

2. Женско становништво старо 15 и више година према старости, законском брачном статусу и броју живорођене деце, по општинама и градовима (наставка)
Female population aged 15 and over by age, legal marital status and number of liveborn children, by municipalities and cities (continued)

Регион Област Град – општина	Укупно Total	Није рађала Did not give birth	Жене које су рађале према броју живорођене деце Women who gave birth by the number of liveborn children					Просечан број деце Average number of children	Region Area City – municipality	
			свега All	1	2	3	4			5 и више 5 and more
Лесковац	62392	13296	49096	10553	32268	5027	875	373	1,95	Leskovac
Неудата	11602	10310	1292	573	424	168	88	39	1,93	Never married
Удата	38089	1926	36163	6997	25049	3472	468	177	1,95	Married
Удовица	10097	710	9387	1909	5791	1250	292	145	2,05	Widower
Разведена	2464	278	2186	1044	978	128	25	11	1,62	Divorced
Непознато	140	72	68	30	26	9	2	1	1,79	Unknown
15–19	4151	3967	184	138	39	7	-	-	1,29	15–19
Неудата	3999	3900	99	74	20	5	-	-	1,30	Never married
Удата	133	52	81	60	19	2	-	-	1,28	Married
Удовица	1	-	1	1	-	-	-	-	1,00	Widower
Разведена	5	2	3	3	-	-	-	-	1,00	Divorced
Непознато	13	13	-	-	-	-	-	-	-	Unknown
20–24	4405	3251	1154	768	316	56	9	5	1,41	20–24
Неудата	3197	2989	208	107	73	19	7	2	1,67	Never married
Удата	1149	237	912	635	237	36	2	2	1,35	Married
Удовица	3	1	2	2	-	-	-	-	1,00	Widower
Разведена	37	9	28	20	6	1	-	1	1,43	Divorced
Непознато	19	15	4	4	-	-	-	-	1,00	Unknown
25–29	4407	1786	2621	1138	1235	189	43	16	1,69	25–29
Неудата	1668	1463	205	67	70	41	22	5	2,18	Never married
Удата	2598	303	2295	982	1142	141	20	10	1,67	Married
Удовица	17	1	16	7	7	1	-	1	1,81	Widower
Разведена	114	14	100	80	14	5	1	-	1,27	Divorced
Непознато	10	5	5	2	2	1	-	-	1,80	Unknown
30–39	9417	1371	8046	2068	5032	775	126	45	1,89	30–39
Неудата	1310	964	346	138	113	47	35	13	2,07	Never married
Удата	7547	368	7179	1677	4688	702	82	30	1,90	Married
Удовица	85	2	83	24	54	3	2	-	1,80	Widower
Разведена	460	34	426	224	173	22	6	1	1,56	Divorced
Непознато	15	3	12	5	4	1	1	1	2,08	Unknown
40–49	9792	746	9046	1404	6516	948	126	52	2,00	40–49
Неудата	579	379	200	67	73	35	12	13	2,22	Never married
Удата	8187	283	7904	1031	5918	824	98	33	2,01	Married
Удовица	390	18	372	64	247	50	9	2	2,04	Widower
Разведена	615	57	558	234	276	37	7	4	1,70	Divorced
Непознато	21	9	12	8	2	2	-	-	1,50	Unknown
50–59	10726	657	10069	1318	7571	971	146	63	2,02	50–59
Неудата	408	257	151	70	53	13	9	6	1,90	Never married
Удата	8403	266	8137	843	6338	806	107	43	2,04	Married
Удовица	1303	74	1229	190	880	122	26	11	2,02	Widower
Разведена	595	52	543	211	295	30	4	3	1,70	Divorced
Непознато	17	8	9	4	5	-	-	-	1,56	Unknown
60 и више	19494	1518	17976	3719	11559	2081	425	192	1,99	60 and over
Неудата	441	358	83	50	22	8	3	-	1,57	Never married
Удата	10072	417	9655	1769	6707	961	159	59	1,97	Married
Удовица	8298	614	7684	1621	4603	1074	255	131	2,06	Widower
Разведена	638	110	528	272	214	33	7	2	1,59	Divorced
Непознато	45	19	26	7	13	5	1	-	2,00	Unknown

2. Женско становништво старо 15 и више година према старости, законском брачном статусу и броју живорођене деце, по општинама и градовима (наставка)
Female population aged 15 and over by age, legal marital status and number of liveborn children, by municipalities and cities (continued)

Регион Област Град – општина	Укупно Total	Није рађала Did not give birth	Жене које су рађале према броју живорођене деце Women who gave birth by the number of liveborn children					Просечан број деце Average number of children	Region Area City – municipality	
			свега All	1	2	3	4			5 и више 5 and more
Медвеђа	3075	755	2320	286	1000	626	253	155	2,63	Medveda
Неудата	642	543	99	32	35	16	10	6	2,27	Never married
Удата	1668	104	1564	164	739	432	148	81	2,56	Married
Удовица	646	79	567	52	201	161	91	62	2,96	Widower
Разведена	93	11	82	35	21	16	4	6	2,16	Divorced
Непознато	26	18	8	3	4	1	-	-	1,75	Unknown
15–19	209	196	13	11	2	-	-	-	1,15	15–19
Неудата	197	190	7	6	1	-	-	-	1,14	Never married
Удата	7	2	5	4	1	-	-	-	1,20	Married
Удовица	-	-	-	-	-	-	-	-	-	Widower
Разведена	1	-	1	1	-	-	-	-	1,00	Divorced
Непознато	4	4	-	-	-	-	-	-	-	Unknown
20–24	236	170	66	29	29	4	4	-	1,74	20–24
Неудата	171	157	14	4	6	1	3	-	2,21	Never married
Удата	56	6	50	23	23	3	1	-	1,64	Married
Удовица	-	-	-	-	-	-	-	-	-	Widower
Разведена	1	-	1	1	-	-	-	-	1,00	Divorced
Непознато	8	7	1	1	-	-	-	-	1,00	Unknown
25–29	186	68	118	40	50	17	7	4	2,04	25–29
Неудата	71	57	14	3	6	3	1	1	2,43	Never married
Удата	105	10	95	31	44	12	6	2	1,99	Married
Удовица	-	-	-	-	-	-	-	-	-	Widower
Разведена	6	-	6	4	-	1	-	1	2,17	Divorced
Непознато	4	1	3	2	-	1	-	-	1,67	Unknown
30–39	370	58	312	42	158	74	26	12	2,39	30–39
Неудата	76	45	31	8	9	9	3	2	2,42	Never married
Удата	271	12	259	26	141	63	20	9	2,41	Married
Удовица	3	-	3	-	2	-	1	-	2,67	Widower
Разведена	19	1	18	8	5	2	2	1	2,06	Divorced
Непознато	1	-	1	-	1	-	-	-	2,00	Unknown
40–49	404	49	355	26	181	113	27	8	2,47	40–49
Неудата	40	26	14	3	8	1	1	1	2,29	Never married
Удата	331	22	309	19	158	105	23	4	2,47	Married
Удовица	16	-	16	1	7	3	3	2	2,94	Widower
Разведена	15	1	14	3	6	4	-	1	2,29	Divorced
Непознато	2	-	2	-	2	-	-	-	2,00	Unknown
50–59	453	47	406	37	168	123	49	29	2,73	50–59
Неудата	31	21	10	4	3	1	1	1	2,40	Never married
Удата	333	15	318	16	142	99	36	25	2,80	Married
Удовица	62	7	55	6	18	17	11	3	2,76	Widower
Разведена	26	3	23	11	5	6	1	-	1,87	Divorced
Непознато	1	1	-	-	-	-	-	-	-	Unknown
60 и више	1217	167	1050	101	412	295	140	102	2,84	60 and over
Неудата	56	47	9	4	2	1	1	1	2,33	Never married
Удата	565	37	528	45	230	150	62	41	2,73	Married
Удовица	565	72	493	45	174	141	76	57	2,98	Widower
Разведена	25	6	19	7	5	3	1	3	2,63	Divorced
Непознато	6	5	1	-	1	-	-	-	2,00	Unknown

2. Женско становништво старо 15 и више година према старости, законском брачном статусу и броју живорођене деце, по општинама и градовима (наставка)
Female population aged 15 and over by age, legal marital status and number of liveborn children, by municipalities and cities (continued)

Регион Област Град – општина	Укупно Total	Није рађала Did not give birth	Жене које су рађале према броју живорођене деце Women who gave birth by the number of liveborn children					Просечан број деце Average number of children	Region Area City – municipality	
			свега All	1	2	3	4			5 и више 5 and more
Црна Трава	767	158	609	87	364	96	42	20	2,27	Crna Trava
Неудата	143	121	22	11	8	2	1	-	1,68	Never married
Удата	385	18	367	49	252	42	18	6	2,14	Married
Удовица	220	16	204	18	100	50	22	14	2,61	Widower
Разведена	18	3	15	9	4	1	1	-	1,60	Divorced
Непознато	1	-	1	-	-	1	-	-	3,00	Unknown
15–19	26	25	1	1	-	-	-	-	1,00	15–19
Неудата	26	25	1	1	-	-	-	-	1,00	Never married
Удата	-	-	-	-	-	-	-	-	-	Married
Удовица	-	-	-	-	-	-	-	-	-	Widower
Разведена	-	-	-	-	-	-	-	-	-	Divorced
Непознато	-	-	-	-	-	-	-	-	-	Unknown
20–24	31	24	7	4	3	-	-	-	1,43	20–24
Неудата	26	24	2	2	-	-	-	-	1,00	Never married
Удата	5	-	5	2	3	-	-	-	1,60	Married
Удовица	-	-	-	-	-	-	-	-	-	Widower
Разведена	-	-	-	-	-	-	-	-	-	Divorced
Непознато	-	-	-	-	-	-	-	-	-	Unknown
25–29	25	8	17	6	10	1	-	-	1,71	25–29
Неудата	9	7	2	-	2	-	-	-	2,00	Never married
Удата	15	1	14	5	8	1	-	-	1,71	Married
Удовица	-	-	-	-	-	-	-	-	-	Widower
Разведена	1	-	1	1	-	-	-	-	1,00	Divorced
Непознато	-	-	-	-	-	-	-	-	-	Unknown
30–39	53	14	39	12	20	4	2	1	2,00	30–39
Неудата	17	13	4	3	1	-	-	-	1,25	Never married
Удата	33	-	33	8	19	4	2	-	2,00	Married
Удовица	1	-	1	-	-	-	-	1	6,00	Widower
Разведена	2	1	1	1	-	-	-	-	1,00	Divorced
Непознато	-	-	-	-	-	-	-	-	-	Unknown
40–49	74	10	64	12	43	5	2	2	2,11	40–49
Неудата	14	7	7	1	4	1	1	-	2,29	Never married
Удата	53	2	51	10	35	4	-	2	2,08	Married
Удовица	4	-	4	-	3	-	1	-	2,50	Widower
Разведена	3	1	2	1	1	-	-	-	1,50	Divorced
Непознато	-	-	-	-	-	-	-	-	-	Unknown
50–59	131	20	111	18	74	13	5	1	2,08	50–59
Неудата	17	13	4	2	1	1	-	-	1,75	Never married
Удата	90	5	85	10	61	10	3	1	2,12	Married
Удовица	18	1	17	3	10	2	2	-	2,18	Widower
Разведена	6	1	5	3	2	-	-	-	1,40	Divorced
Непознато	-	-	-	-	-	-	-	-	-	Unknown
60 и више	427	57	370	34	214	73	33	16	2,43	60 and over
Неудата	34	32	2	2	-	-	-	-	1,00	Never married
Удата	189	10	179	14	126	23	13	3	2,25	Married
Удовица	197	15	182	15	87	48	19	13	2,63	Widower
Разведена	6	-	6	3	1	1	1	-	2,00	Divorced
Непознато	1	-	1	-	-	1	-	-	3,00	Unknown

2. Женско становништво старо 15 и више година према старости, законском брачном статусу и броју живорођене деце, по општинама и градовима (наставка)
Female population aged 15 and over by age, legal marital status and number of liveborn children, by municipalities and cities (continued)

Регион Област Град – општина	Укупно Total	Није рађала Did not give birth	Жене које су рађале према броју живорођене деце Women who gave birth by the number of liveborn children					Просечан број деце Average number of children	Region Area City – municipality	
			свега All	1	2	3	4			5 и више 5 and more
Нишавска област	166482	40520	125962	35226	76381	11356	2049	950	1,87	Nišavska oblast
Неудата	35320	31433	3887	2030	1188	384	168	117	1,78	Never married
Удата	94704	5418	89286	22722	57390	7568	1129	477	1,88	Married
Удовица	26923	2179	24744	6495	14398	2867	668	316	1,96	Widower
Разведена	8756	1028	7728	3853	3261	506	73	35	1,60	Divorced
Непознато	779	462	317	126	144	31	11	5	1,85	Unknown
15–19	10185	9939	246	191	50	5	-	-	1,24	15–19
Неудата	9897	9762	135	101	32	2	-	-	1,27	Never married
Удата	164	68	96	76	17	3	-	-	1,24	Married
Удовица	1	-	1	1	-	-	-	-	1,00	Widower
Разведена	10	2	8	7	1	-	-	-	1,13	Divorced
Непознато	113	107	6	6	-	-	-	-	1,00	Unknown
20–24	10982	9013	1969	1369	496	85	16	3	1,37	20–24
Неудата	8929	8516	413	247	111	42	10	3	1,58	Never married
Удата	1824	375	1449	1038	369	37	5	-	1,32	Married
Удовица	4	-	4	3	1	-	-	-	1,25	Widower
Разведена	92	8	84	69	11	3	1	-	1,24	Divorced
Непознато	133	114	19	12	4	3	-	-	1,53	Unknown
25–29	12365	6589	5776	3130	2234	296	78	38	1,56	25–29
Неудата	6227	5621	606	308	165	69	35	29	1,89	Never married
Удата	5693	856	4837	2593	1988	213	36	7	1,53	Married
Удовица	17	-	17	11	4	1	1	-	1,53	Widower
Разведена	319	38	281	202	62	11	4	2	1,37	Divorced
Непознато	109	74	35	16	15	2	2	-	1,71	Unknown
30–39	25566	5635	19931	6876	10949	1653	303	150	1,80	30–39
Неудата	5388	4145	1243	603	382	138	72	48	1,89	Never married
Удата	18230	1258	16972	5327	9952	1393	209	91	1,81	Married
Удовица	216	14	202	84	87	23	7	1	1,78	Widower
Разведена	1599	164	1435	835	492	88	12	8	1,52	Divorced
Непознато	133	54	79	27	36	11	3	2	2,01	Unknown
40–49	24970	2560	22410	5263	14353	2269	362	163	1,93	40–49
Неудата	2194	1471	723	363	234	71	30	25	1,82	Never married
Удата	19508	777	18731	3719	12683	1943	280	106	1,96	Married
Удовица	893	47	846	207	504	96	24	15	2,00	Widower
Разведена	2273	230	2043	948	904	150	26	15	1,66	Divorced
Непознато	102	35	67	26	28	9	2	2	1,96	Unknown
50–59	28083	2073	26010	5227	18087	2214	335	147	1,93	50–59
Неудата	1353	871	482	231	186	43	12	10	1,74	Never married
Удата	21278	779	20499	3518	14857	1761	253	110	1,96	Married
Удовица	3120	178	2942	594	2008	266	53	21	1,95	Widower
Разведена	2260	217	2043	874	1007	142	15	5	1,66	Divorced
Непознато	72	28	44	10	29	2	2	1	2,02	Unknown
60 и више	54331	4711	49620	13170	30212	4834	955	449	1,90	60 and over
Неудата	1332	1047	285	177	78	19	9	2	1,53	Never married
Удата	28007	1305	26702	6451	17524	2218	346	163	1,89	Married
Удовица	22672	1940	20732	5595	11794	2481	583	279	1,96	Widower
Разведена	2203	369	1834	918	784	112	15	5	1,59	Divorced
Непознато	117	50	67	29	32	4	2	-	1,69	Unknown

2. Женско становништво старо 15 и више година према старости, законском брачном статусу и броју живорођене деце, по општинама и градовима (наставка)
Female population aged 15 and over by age, legal marital status and number of liveborn children, by municipalities and cities (continued)

Регион Област Град – општина	Укупно Total	Није рађала Did not give birth	Жене које су рађале према броју живорођене деце Women who gave birth by the number of liveborn children					Просечан број деце Average number of children	Region Area City – municipality	
			свега All	1	2	3	4			5 и више 5 and more
Град Ниш	116019	30719	85300	24496	51986	7105	1178	535	1,85	Град Ниш
Неудата	26626	24278	2348	1297	669	221	97	64	1,73	Never married
Удата	64911	4088	60823	16119	39102	4711	626	265	1,85	Married
Удовица	17088	1371	15717	3877	9493	1766	401	180	1,96	Widower
Разведена	7093	818	6275	3139	2667	395	51	23	1,59	Divorced
Непознато	301	164	137	64	55	12	3	3	1,80	Unknown
15–19	7154	7033	121	94	24	3	-	-	1,25	15–19
Неудата	7025	6961	64	48	14	2	-	-	1,28	Never married
Удата	84	34	50	40	9	1	-	-	1,22	Married
Удовица	1	-	1	1	-	-	-	-	1,00	Widower
Разведена	4	-	4	3	1	-	-	-	1,25	Divorced
Непознато	40	38	2	2	-	-	-	-	1,00	Unknown
20–24	7970	6889	1081	810	210	49	9	3	1,32	20–24
Неудата	6787	6584	203	117	51	28	4	3	1,66	Never married
Удата	1076	257	819	642	153	20	4	-	1,25	Married
Удовица	4	-	4	3	1	-	-	-	1,25	Widower
Разведена	55	6	49	43	5	-	1	-	1,16	Divorced
Непознато	48	42	6	5	-	1	-	-	1,33	Unknown
25–29	9417	5491	3926	2315	1373	166	48	24	1,50	25–29
Неудата	5047	4720	327	167	83	38	21	18	1,95	Never married
Удата	4100	724	3376	1987	1242	119	24	4	1,47	Married
Удовица	9	-	9	7	1	1	-	-	1,33	Widower
Разведена	232	29	203	147	43	8	3	2	1,37	Divorced
Непознато	29	18	11	7	4	-	-	-	1,36	Unknown
30–39	19115	4703	14412	5582	7599	1004	155	72	1,72	30–39
Неудата	4181	3448	733	413	194	68	38	20	1,74	Never married
Удата	13405	1083	12322	4365	6946	857	107	47	1,75	Married
Удовица	166	12	154	72	64	14	4	-	1,68	Widower
Разведена	1308	141	1167	718	379	61	5	4	1,46	Divorced
Непознато	55	19	36	14	16	4	1	1	1,94	Unknown
40–49	18242	2052	16190	4116	10299	1481	211	83	1,88	40–49
Неудата	1692	1188	504	271	154	46	19	14	1,74	Never married
Удата	13988	619	13369	2894	9008	1258	159	50	1,92	Married
Удовица	613	39	574	138	360	54	13	9	1,96	Widower
Разведена	1901	196	1705	796	763	118	19	9	1,64	Divorced
Непознато	48	10	38	17	14	5	1	1	1,92	Unknown
50–59	19839	1504	18335	3753	12787	1500	203	92	1,92	50–59
Неудата	988	660	328	155	127	29	9	8	1,77	Never married
Удата	14817	550	14267	2473	10409	1174	143	68	1,95	Married
Удовица	2151	119	2032	403	1398	180	39	12	1,95	Widower
Разведена	1853	164	1689	716	841	117	12	3	1,67	Divorced
Непознато	30	11	19	6	12	-	-	1	1,95	Unknown
60 и више	34282	3047	31235	7826	19694	2902	552	261	1,91	60 and over
Неудата	906	717	189	126	46	10	6	1	1,47	Never married
Удата	17441	821	16620	3718	11335	1282	189	96	1,90	Married
Удовица	14144	1201	12943	3253	7669	1517	345	159	1,96	Widower
Разведена	1740	282	1458	716	635	91	11	5	1,60	Divorced
Непознато	51	26	25	13	9	2	1	-	1,64	Unknown

2. Женско становништво старо 15 и више година према старости, законском брачном статусу и броју живорођене деце, по општинама и градовима (наставак)
Female population aged 15 and over by age, legal marital status and number of liveborn children, by municipalities and cities (continued)

Регион Област Град – општина	Укупно Total	Није рађала Did not give birth	Жене које су рађале према броју живорођене деце Women who gave birth by the number of liveborn children					Просечан број деце Average number of children	Region Area City – municipality	
			свега All	1	2	3	4			5 и више 5 and more
Медијана	40244	11844	28400	9414	16737	1905	257	87	1,77	Medijana
Неудата	10011	9340	671	450	168	36	10	7	1,46	Never married
Удата	20806	1506	19300	5966	11992	1180	124	38	1,77	Married
Удовица	6206	556	5650	1558	3400	549	109	34	1,88	Widower
Разведена	3141	393	2748	1426	1164	137	13	8	1,55	Divorced
Непознато	80	49	31	14	13	3	1	-	1,71	Unknown
15–19	2139	2125	14	11	3	-	-	-	1,21	15–19
Неудата	2115	2109	6	5	1	-	-	-	1,17	Never married
Удата	14	6	8	6	2	-	-	-	1,25	Married
Удовица	-	-	-	-	-	-	-	-	-	Widower
Разведена	-	-	-	-	-	-	-	-	-	Divorced
Непознато	10	10	-	-	-	-	-	-	-	Unknown
20–24	2593	2398	195	163	29	2	-	1	1,19	20–24
Неудата	2362	2328	34	25	6	2	-	1	1,44	Never married
Удата	209	61	148	125	23	-	-	-	1,16	Married
Удовица	2	-	2	2	-	-	-	-	1,00	Widower
Разведена	10	-	10	10	-	-	-	-	1,00	Divorced
Непознато	10	9	1	1	-	-	-	-	1,00	Unknown
25–29	3343	2359	984	710	249	21	2	2	1,32	25–29
Неудата	2133	2069	64	44	15	4	1	-	1,41	Never married
Удата	1131	275	856	616	223	15	1	1	1,31	Married
Удовица	3	-	3	3	-	-	-	-	1,00	Widower
Разведена	69	12	57	45	9	2	-	1	1,30	Divorced
Непознато	7	3	4	2	2	-	-	-	1,50	Unknown
30–39	6766	2128	4638	2202	2193	206	30	7	1,59	30–39
Неудата	1805	1596	209	144	49	9	5	2	1,46	Never married
Удата	4372	453	3919	1729	1984	178	23	5	1,62	Married
Удовица	52	6	46	28	16	2	-	-	1,43	Widower
Разведена	518	64	454	298	140	15	1	-	1,38	Divorced
Непознато	19	9	10	3	4	2	1	-	2,10	Unknown
40–49	5910	869	5041	1615	2981	394	37	14	1,78	40–49
Неудата	720	556	164	105	42	11	3	3	1,54	Never married
Удата	4225	212	4013	1092	2552	336	26	7	1,83	Married
Удовица	175	14	161	52	91	14	2	2	1,83	Widower
Разведена	782	85	697	361	295	33	6	2	1,56	Divorced
Непознато	8	2	6	5	1	-	-	-	1,17	Unknown
50–59	6980	626	6354	1609	4237	443	51	14	1,84	50–59
Неудата	426	317	109	62	39	7	1	-	1,51	Never married
Удата	4927	196	4731	1008	3338	338	36	11	1,88	Married
Удовица	718	35	683	165	454	51	11	2	1,88	Widower
Разведена	901	74	827	373	403	47	3	1	1,62	Divorced
Непознато	8	4	4	1	3	-	-	-	1,75	Unknown
60 и више	12513	1339	11174	3104	7045	839	137	49	1,84	60 and over
Неудата	450	365	85	65	16	3	-	1	1,31	Never married
Удата	5928	303	5625	1390	3870	313	38	14	1,83	Married
Удовица	5256	501	4755	1308	2839	482	96	30	1,89	Widower
Разведена	861	158	703	339	317	40	3	4	1,61	Divorced
Непознато	18	12	6	2	3	1	-	-	1,83	Unknown

2. Женско становништво старо 15 и више година према старости, законском брачном статусу и броју живорођене деце, по општинама и градовима (наставак)
Female population aged 15 and over by age, legal marital status and number of liveborn children, by municipalities and cities (continued)

Регион Област Град – општина	Укупно Total	Није рађала Did not give birth	Жене које су рађале према броју живорођене деце Women who gave birth by the number of liveborn children					Просечан број деце Average number of children	Region Area City – municipality	
			свега All	1	2	3	4			5 и више 5 and more
Нишка Бања	6331	1387	4944	1278	3171	392	63	40	1,88	Niška Banja
Неудата	1208	1081	127	57	38	16	6	10	2,07	Never married
Удата	3869	193	3676	913	2455	257	32	19	1,86	Married
Удовица	998	75	923	202	585	102	23	11	1,98	Widower
Разведена	236	29	207	100	89	16	2	-	1,61	Divorced
Непознато	20	9	11	6	4	1	-	-	1,55	Unknown
15–19	388	380	8	7	1	-	-	-	1,13	15–19
Неудата	380	375	5	4	1	-	-	-	1,20	Never married
Удата	5	2	3	3	-	-	-	-	1,00	Married
Удовица	-	-	-	-	-	-	-	-	-	Widower
Разведена	-	-	-	-	-	-	-	-	-	Divorced
Непознато	3	3	-	-	-	-	-	-	-	Unknown
20–24	416	337	79	59	17	3	-	-	1,29	20–24
Неудата	325	311	14	7	4	3	-	-	1,71	Never married
Удата	86	23	63	50	13	-	-	-	1,21	Married
Удовица	-	-	-	-	-	-	-	-	-	Widower
Разведена	1	-	1	1	-	-	-	-	1,00	Divorced
Непознато	4	3	1	1	-	-	-	-	1,00	Unknown
25–29	427	190	237	126	99	8	3	1	1,54	25–29
Неудата	181	160	21	12	5	2	1	1	1,81	Never married
Удата	236	28	208	109	91	6	2	-	1,52	Married
Удовица	-	-	-	-	-	-	-	-	-	Widower
Разведена	9	2	7	4	3	-	-	-	1,43	Divorced
Непознато	1	-	1	1	-	-	-	-	1,00	Unknown
30–39	925	181	744	225	433	70	8	8	1,85	30–39
Неудата	175	136	39	14	10	7	2	6	2,49	Never married
Удата	677	37	640	175	402	56	5	2	1,84	Married
Удовица	10	-	10	4	4	2	-	-	1,80	Widower
Разведена	60	7	53	31	16	5	1	-	1,55	Divorced
Непознато	3	1	2	1	1	-	-	-	1,50	Unknown
40–49	1022	77	945	223	634	71	10	7	1,89	40–49
Неудата	71	42	29	14	9	3	2	1	1,90	Never married
Удата	845	25	820	174	571	63	7	5	1,91	Married
Удовица	38	2	36	7	27	1	-	1	2,00	Widower
Разведена	63	7	56	26	25	4	1	-	1,64	Divorced
Непознато	5	1	4	2	2	-	-	-	1,50	Unknown
50–59	1047	58	989	173	721	77	12	6	1,96	50–59
Неудата	42	27	15	5	6	1	1	2	2,40	Never married
Удата	847	20	827	139	617	58	9	4	1,95	Married
Удовица	111	5	106	15	75	14	2	-	2,03	Widower
Разведена	45	6	39	13	22	4	-	-	1,77	Divorced
Непознато	2	-	2	1	1	-	-	-	1,50	Unknown
60 и више	2106	164	1942	465	1266	163	30	18	1,91	60 and over
Неудата	34	30	4	1	3	-	-	-	1,75	Never married
Удата	1173	58	1115	263	761	74	9	8	1,88	Married
Удовица	839	68	771	176	479	85	21	10	1,98	Widower
Разведена	58	7	51	25	23	3	-	-	1,57	Divorced
Непознато	2	1	1	-	-	1	-	-	3,00	Unknown

2. Женско становништво старо 15 и више година према старости, законском брачном статусу и броју живорођене деце, по општинама и градовима (наставак)
Female population aged 15 and over by age, legal marital status and number of liveborn children, by municipalities and cities (continued)

Регион Област Град – општина	Укупно Total	Није рађала Did not give birth	Жене које су рађале према броју живорођене деце Women who gave birth by the number of liveborn children					Просечан број деце Average number of children	Region Area City – municipality	
			свега All	1	2	3	4			5 и више 5 and more
Палилула	32220	8429	23791	6508	14709	2027	358	189	1,87	Palilula
Неудата	7372	6683	689	357	193	69	43	27	1,85	Never married
Удата	18470	1153	17317	4375	11273	1374	198	97	1,87	Married
Удовица	4452	340	4112	975	2528	457	97	55	1,97	Widower
Разведена	1828	210	1618	777	693	121	19	8	1,64	Divorced
Непознато	98	43	55	24	22	6	1	2	1,93	Unknown
15–19	2152	2106	46	35	11	-	-	-	1,24	15–19
Неудата	2112	2087	25	19	6	-	-	-	1,24	Never married
Удата	31	13	18	14	4	-	-	-	1,22	Married
Удовица	-	-	-	-	-	-	-	-	-	Widower
Разведена	3	-	3	2	1	-	-	-	1,33	Divorced
Непознато	6	6	-	-	-	-	-	-	-	Unknown
20–24	2379	2013	366	253	87	19	5	2	1,41	20–24
Неудата	1977	1912	65	31	21	9	2	2	1,83	Never married
Удата	362	88	274	201	62	9	2	-	1,31	Married
Удовица	2	-	2	1	1	-	-	-	1,50	Widower
Разведена	23	1	22	18	3	-	1	-	1,27	Divorced
Непознато	15	12	3	2	-	1	-	-	1,67	Unknown
25–29	2645	1422	1223	681	447	60	21	14	1,57	25–29
Неудата	1319	1215	104	42	27	12	11	12	2,37	Never married
Удата	1245	193	1052	590	407	43	10	2	1,50	Married
Удовица	5	-	5	3	1	1	-	-	1,60	Widower
Разведена	69	9	60	44	12	4	-	-	1,33	Divorced
Непознато	7	5	2	2	-	-	-	-	1,00	Unknown
30–39	5412	1236	4176	1509	2263	309	61	34	1,77	30–39
Неудата	1119	900	219	119	52	22	20	6	1,84	Never married
Удата	3868	282	3586	1185	2073	264	39	25	1,79	Married
Удовица	48	3	45	20	19	5	1	-	1,71	Widower
Разведена	356	46	310	178	111	17	1	3	1,53	Divorced
Непознато	21	5	16	7	8	1	-	-	1,63	Unknown
40–49	5319	536	4783	1097	3113	464	73	36	1,93	40–49
Неудата	415	273	142	77	38	16	6	5	1,80	Never married
Удата	4187	188	3999	792	2742	389	55	21	1,95	Married
Удовица	192	16	176	37	114	15	5	5	2,04	Widower
Разведена	504	55	449	185	213	40	7	4	1,74	Divorced
Непознато	21	4	17	6	6	4	-	1	2,29	Unknown
50–59	5412	390	5022	962	3561	409	62	28	1,94	50–59
Неудата	247	148	99	46	40	8	3	2	1,76	Never married
Удата	4106	169	3937	635	2916	323	44	19	1,96	Married
Удовица	585	26	559	102	397	47	8	5	1,97	Widower
Разведена	462	43	419	176	204	31	7	1	1,70	Divorced
Непознато	12	4	8	3	4	-	-	1	2,25	Unknown
60 и више	8901	726	8175	1971	5227	766	136	75	1,92	60 and over
Неудата	183	148	35	23	9	2	1	-	1,46	Never married
Удата	4671	220	4451	958	3069	346	48	30	1,91	Married
Удовица	3620	295	3325	812	1996	389	83	45	1,97	Widower
Разведена	411	56	355	174	149	29	3	-	1,61	Divorced
Непознато	16	7	9	4	4	-	1	-	1,78	Unknown

2. Женско становништво старо 15 и више година према старости, законском брачном статусу и броју живорођене деце, по општинама и градовима (наставка)
Female population aged 15 and over by age, legal marital status and number of liveborn children, by municipalities and cities (continued)

Регион Област Град – општина	Укупно Total	Није рађала Did not give birth	Жене које су рађале према броју живорођене деце Women who gave birth by the number of liveborn children					Просечан број деце Average number of children	Region Area City – municipality	
			свега All	1	2	3	4			5 и више 5 and more
Пантелеј	23466	6014	17452	4649	10843	1648	240	72	1,87	Pantelej
Неудата	5161	4760	401	245	104	39	10	3	1,56	Never married
Удата	13723	839	12884	3175	8440	1119	114	36	1,87	Married
Удовица	3213	238	2975	639	1796	405	104	31	2,03	Widower
Разведена	1309	134	1175	582	494	85	12	2	1,60	Divorced
Непознато	60	43	17	8	9	-	-	-	1,53	Unknown
15–19	1534	1518	16	13	2	1	-	-	1,25	15–19
Неудата	1511	1503	8	6	1	1	-	-	1,38	Never married
Удата	9	3	6	5	1	-	-	-	1,17	Married
Удовица	1	-	1	1	-	-	-	-	1,00	Widower
Разведена	1	-	1	1	-	-	-	-	1,00	Divorced
Непознато	12	12	-	-	-	-	-	-	-	Unknown
20–24	1625	1410	215	176	30	8	1	-	1,23	20–24
Неудата	1375	1340	35	24	5	6	-	-	1,49	Never married
Удата	227	55	172	144	25	2	1	-	1,19	Married
Удовица	-	-	-	-	-	-	-	-	-	Widower
Разведена	11	3	8	8	-	-	-	-	1,00	Divorced
Непознато	12	12	-	-	-	-	-	-	-	Unknown
25–29	1934	1075	859	522	297	35	5	-	1,44	25–29
Неудата	952	903	49	35	8	5	1	-	1,43	Never married
Удата	916	158	758	448	277	30	3	-	1,46	Married
Удовица	-	-	-	-	-	-	-	-	-	Widower
Разведена	55	6	49	38	10	-	1	-	1,27	Divorced
Непознато	11	8	3	1	2	-	-	-	1,67	Unknown
30–39	4029	869	3160	1175	1728	232	19	6	1,72	30–39
Неудата	754	607	147	89	39	14	4	1	1,56	Never married
Удата	2962	240	2722	909	1599	198	11	5	1,75	Married
Удовица	37	2	35	15	16	2	2	-	1,74	Widower
Разведена	271	18	253	160	73	18	2	-	1,45	Divorced
Непознато	5	2	3	2	1	-	-	-	1,33	Unknown
40–49	3792	396	3396	815	2208	333	32	8	1,88	40–49
Неудата	307	221	86	50	27	6	1	2	1,59	Never married
Удата	2966	133	2833	576	1945	282	25	5	1,92	Married
Удовица	113	4	109	28	65	13	3	-	1,92	Widower
Разведена	397	35	362	159	167	32	3	1	1,67	Divorced
Непознато	9	3	6	2	4	-	-	-	1,67	Unknown
50–59	4005	261	3744	657	2711	332	32	12	1,94	50–59
Неудата	146	99	47	23	17	6	1	-	1,68	Never married
Удата	3111	104	3007	464	2248	265	21	9	1,96	Married
Удовица	445	27	418	73	295	40	8	2	1,98	Widower
Разведена	299	29	270	96	150	21	2	1	1,75	Divorced
Непознато	4	2	2	1	1	-	-	-	1,50	Unknown
60 и више	6547	485	6062	1291	3867	707	151	46	1,98	60 and over
Неудата	116	87	29	18	7	1	3	-	1,62	Never married
Удата	3532	146	3386	629	2345	342	53	17	1,96	Married
Удовица	2617	205	2412	522	1420	350	91	29	2,05	Widower
Разведена	275	43	232	120	94	14	4	-	1,58	Divorced
Непознато	7	4	3	2	1	-	-	-	1,33	Unknown

2. Женско становништво старо 15 и више година према старости, законском брачном статусу и броју живорођене деце, по општинама и градовима (наставка)
Female population aged 15 and over by age, legal marital status and number of liveborn children, by municipalities and cities (continued)

Регион Област Град – општина	Укупно Total	Није рађала Did not give birth	Жене које су рађале према броју живорођене деце Women who gave birth by the number of liveborn children					Просечан број деце Average number of children	Region Area City – municipality	
			свега All	1	2	3	4			5 и више 5 and more
Црвени крст	13758	3045	10713	2647	6526	1133	260	147	1,96	Crveni krst
Неудата	2874	2414	460	188	166	61	28	17	2,00	Never married
Удата	8043	397	7646	1690	4942	781	158	75	1,96	Married
Удовица	2219	162	2057	503	1184	253	68	49	2,04	Widower
Разведена	579	52	527	254	227	36	5	5	1,64	Divorced
Непознато	43	20	23	12	7	2	1	1	1,91	Unknown
15–19	941	904	37	28	7	2	-	-	1,30	15–19
Неудата	907	887	20	14	5	1	-	-	1,35	Never married
Удата	25	10	15	12	2	1	-	-	1,27	Married
Удовица	-	-	-	-	-	-	-	-	-	Widower
Разведена	-	-	-	-	-	-	-	-	-	Divorced
Непознато	9	7	2	2	-	-	-	-	1,00	Unknown
20–24	957	731	226	159	47	17	3	-	1,40	20–24
Неудата	748	693	55	30	15	8	2	-	1,67	Never married
Удата	192	30	162	122	30	9	1	-	1,31	Married
Удовица	-	-	-	-	-	-	-	-	-	Widower
Разведена	10	2	8	6	2	-	-	-	1,25	Divorced
Непознато	7	6	1	1	-	-	-	-	1,00	Unknown
25–29	1068	445	623	276	281	42	17	7	1,72	25–29
Неудата	462	373	89	34	28	15	7	5	2,17	Never married
Удата	572	70	502	224	244	25	8	1	1,64	Married
Удовица	1	-	1	1	-	-	-	-	1,00	Widower
Разведена	30	-	30	16	9	2	2	1	1,77	Divorced
Непознато	3	2	1	1	-	-	-	-	1,00	Unknown
30–39	1983	289	1694	471	982	187	37	17	1,92	30–39
Неудата	328	209	119	47	44	16	7	5	2,03	Never married
Удата	1526	71	1455	367	888	161	29	10	1,93	Married
Удовица	19	1	18	5	9	3	1	-	2,00	Widower
Разведена	103	6	97	51	39	6	-	1	1,57	Divorced
Непознато	7	2	5	1	2	1	-	1	3,20	Unknown
40–49	2199	174	2025	366	1363	219	59	18	2,02	40–49
Неудата	179	96	83	25	38	10	7	3	2,16	Never married
Удата	1765	61	1704	260	1198	188	46	12	2,04	Married
Удовица	95	3	92	14	63	11	3	1	2,10	Widower
Разведена	155	14	141	65	63	9	2	2	1,69	Divorced
Непознато	5	-	5	2	1	1	1	-	2,20	Unknown
50–59	2395	169	2226	352	1557	239	46	32	2,05	50–59
Неудата	127	69	58	19	25	7	3	4	2,21	Never married
Удата	1826	61	1765	227	1290	190	33	25	2,07	Married
Удовица	292	26	266	48	177	28	10	3	2,04	Widower
Разведена	146	12	134	58	62	14	-	-	1,67	Divorced
Непознато	4	1	3	-	3	-	-	-	2,00	Unknown
60 и више	4215	333	3882	995	2289	427	98	73	1,98	60 and over
Неудата	123	87	36	19	11	4	2	-	1,69	Never married
Удата	2137	94	2043	478	1290	207	41	27	1,96	Married
Удовица	1812	132	1680	435	935	211	54	45	2,03	Widower
Разведена	135	18	117	58	52	5	1	1	1,59	Divorced
Непознато	8	2	6	5	1	-	-	-	1,17	Unknown

2. Женско становништво старо 15 и више година према старости, законском брачном статусу и броју живорођене деце, по општинама и градовима (наставак)
Female population aged 15 and over by age, legal marital status and number of liveborn children, by municipalities and cities (continued)

Регион Област Град – општина	Укупно Total	Није рађала Did not give birth	Жене које су рађале према броју живорођене деце Women who gave birth by the number of liveborn children					Просечан број деце Average number of children	Region Area City – municipality	
			свега All	1	2	3	4			5 и више 5 and more
Насеље Ниш	82932	23257	59675	18387	35591	4575	769	353	1,82	Niš (settlement)
Неудата	20178	18453	1725	987	460	159	72	47	1,71	Never married
Удата	44554	2986	41568	11860	26210	2940	385	173	1,82	Married
Удовица	12060	997	11063	2871	6658	1153	270	111	1,93	Widower
Разведена	5914	698	5216	2622	2221	314	40	19	1,59	Divorced
Непознато	226	123	103	47	42	9	2	3	1,84	Unknown
15–19	5024	4954	70	53	16	1	-	-	1,26	15–19
Неудата	4952	4910	42	31	10	1	-	-	1,29	Never married
Удата	43	21	22	17	5	-	-	-	1,23	Married
Удовица	1	-	1	1	-	-	-	-	1,00	Widower
Разведена	4	-	4	3	1	-	-	-	1,25	Divorced
Непознато	24	23	1	1	-	-	-	-	1,00	Unknown
20–24	5625	4992	633	478	112	32	8	3	1,34	20–24
Неудата	4970	4820	150	84	39	20	4	3	1,70	Never married
Удата	576	140	436	355	67	11	3	-	1,22	Married
Удовица	4	-	4	3	1	-	-	-	1,25	Widower
Разведена	42	3	39	33	5	-	1	-	1,21	Divorced
Непознато	33	29	4	3	-	1	-	-	1,50	Unknown
25–29	6898	4409	2489	1592	754	88	36	19	1,45	25–29
Неудата	4028	3805	223	108	57	27	17	14	2,04	Never married
Удата	2665	563	2102	1366	663	54	16	3	1,40	Married
Удовица	5	-	5	4	1	-	-	-	1,20	Widower
Разведена	175	26	149	108	29	7	3	2	1,40	Divorced
Непознато	25	15	10	6	4	-	-	-	1,40	Unknown
30–39	14203	3849	10354	4390	5203	610	103	48	1,67	30–39
Неудата	3397	2850	547	322	134	51	28	12	1,69	Never married
Удата	9620	855	8765	3440	4714	511	67	33	1,70	Married
Удовица	115	9	106	51	44	7	4	-	1,66	Widower
Разведена	1027	119	908	566	299	38	3	2	1,43	Divorced
Непознато	44	16	28	11	12	3	1	1	2,00	Unknown
40–49	13090	1641	11449	3232	6984	1024	144	65	1,85	40–49
Неудата	1366	985	381	216	103	35	15	12	1,73	Never married
Удата	9667	455	9212	2209	6006	856	102	39	1,89	Married
Удовица	424	27	397	107	241	33	10	6	1,92	Widower
Разведена	1594	165	1429	686	624	96	16	7	1,63	Divorced
Непознато	39	9	30	14	10	4	1	1	1,97	Unknown
50–59	14100	1157	12943	2932	8822	990	133	66	1,89	50–59
Неудата	773	533	240	123	89	18	5	5	1,69	Never married
Удата	10186	389	9797	1868	7043	748	92	46	1,92	Married
Удовица	1524	83	1441	309	966	127	28	11	1,95	Widower
Разведена	1593	142	1451	628	715	97	8	3	1,65	Divorced
Непознато	24	10	14	4	9	-	-	1	2,07	Unknown
60 и више	23992	2255	21737	5710	13700	1830	345	152	1,88	60 and over
Неудата	692	550	142	103	28	7	3	1	1,39	Never married
Удата	11797	563	11234	2605	7712	760	105	52	1,87	Married
Удовица	9987	878	9109	2396	5405	986	228	94	1,94	Widower
Разведена	1479	243	1236	598	548	76	9	5	1,61	Divorced
Непознато	37	21	16	8	7	1	-	-	1,56	Unknown

2. Женско становништво старо 15 и више година према старости, законском брачном статусу и броју живорођене деце, по општинама и градовима (наставак)
Female population aged 15 and over by age, legal marital status and number of liveborn children, by municipalities and cities (continued)

Регион Област Град – општина	Укупно Total	Није рађала Did not give birth	Жене које су рађале према броју живорођене деце Women who gave birth by the number of liveborn children					Просечан број деце Average number of children	Region Area City – municipality	
			свега All	1	2	3	4			5 и више 5 and more
Алексинач	22712	5027	17685	4849	10398	1858	373	207	1,92	Aleksinac
Неудата	4586	3623	963	462	339	92	40	30	1,81	Never married
Удата	12408	612	11796	2776	7485	1223	207	105	1,94	Married
Удовица	4351	397	3954	1147	2162	467	111	67	1,95	Widower
Разведена	952	121	831	414	341	62	10	4	1,62	Divorced
Непознато	415	274	141	50	71	14	5	1	1,85	Unknown
15–19	1475	1408	67	50	16	1	-	-	1,27	15–19
Неудата	1372	1331	41	29	12	-	-	-	1,29	Never married
Удата	33	13	20	15	4	1	-	-	1,30	Married
Удовица	-	-	-	-	-	-	-	-	-	Widower
Разведена	5	2	3	3	-	-	-	-	1,00	Divorced
Непознато	65	62	3	3	-	-	-	-	1,00	Unknown
20–24	1443	1064	379	234	123	20	2	-	1,45	20–24
Неудата	1064	950	114	70	33	9	2	-	1,50	Never married
Удата	283	48	235	147	80	8	-	-	1,41	Married
Удовица	-	-	-	-	-	-	-	-	-	Widower
Разведена	21	1	20	13	6	1	-	-	1,40	Divorced
Непознато	75	65	10	4	4	2	-	-	1,80	Unknown
25–29	1434	607	827	399	356	53	13	6	1,64	25–29
Неудата	672	492	180	99	56	11	10	4	1,69	Never married
Удата	637	55	582	262	277	39	2	2	1,64	Married
Удовица	2	-	2	1	1	-	-	-	1,50	Widower
Разведена	48	5	43	28	13	2	-	-	1,40	Divorced
Непознато	75	55	20	9	9	1	1	-	1,70	Unknown
30–39	3132	509	2623	685	1519	319	64	36	1,96	30–39
Неудата	704	378	326	122	127	42	17	18	2,07	Never married
Удата	2167	87	2080	480	1295	250	40	15	1,95	Married
Удовица	22	1	21	5	8	6	2	-	2,24	Widower
Разведена	172	11	161	66	73	17	3	2	1,78	Divorced
Непознато	67	32	35	12	16	4	2	1	2,03	Unknown
40–49	3171	305	2866	592	1813	352	72	37	2,02	40–49
Неудата	322	170	152	65	57	17	7	6	1,91	Never married
Удата	2426	85	2341	388	1586	288	53	26	2,05	Married
Удовица	150	5	145	35	73	26	7	4	2,14	Widower
Разведена	228	23	205	95	88	17	4	1	1,68	Divorced
Непознато	45	22	23	9	9	4	1	-	1,87	Unknown
50–59	3991	322	3669	750	2478	352	62	27	1,96	50–59
Неудата	222	126	96	49	35	9	2	1	1,67	Never married
Удата	2991	115	2876	497	2031	281	46	21	1,99	Married
Удовица	498	33	465	105	302	43	11	4	1,95	Widower
Разведена	244	31	213	98	95	17	2	1	1,65	Divorced
Непознато	36	17	19	1	15	2	1	-	2,16	Unknown
60 и више	8066	812	7254	2139	4093	761	160	101	1,91	60 and over
Неудата	230	176	54	28	19	4	2	1	1,70	Never married
Удата	3871	209	3662	987	2212	356	66	41	1,91	Married
Удовица	3679	358	3321	1001	1778	392	91	59	1,94	Widower
Разведена	234	48	186	111	66	8	1	-	1,46	Divorced
Непознато	52	21	31	12	18	1	-	-	1,65	Unknown

2. Женско становништво старо 15 и више година према старости, законском брачном статусу и броју живорођене деце, по општинама и градовима (наставка)
Female population aged 15 and over by age, legal marital status and number of liveborn children, by municipalities and cities (continued)

Регион Област Град – општина	Укупно Total	Није рађала Did not give birth	Жене које су рађале према броју живорођене деце Women who gave birth by the number of liveborn children					Просечан број деце Average number of children	Region Area City – municipality	
			свега All	1	2	3	4			5 и више 5 and more
Гацин Хан	3733	637	3096	662	1968	358	82	26	1,98	Gadžin Han
Неудата	495	431	64	29	19	8	4	4	1,98	Never married
Удата	2227	110	2117	414	1439	212	44	8	1,96	Married
Удовица	919	75	844	187	482	130	32	13	2,06	Widower
Разведена	81	17	64	30	24	7	2	1	1,77	Divorced
Непознато	11	4	7	2	4	1	-	-	1,86	Unknown
15–19	163	155	8	5	3	-	-	-	1,38	15–19
Неудата	159	154	5	3	2	-	-	-	1,40	Never married
Удата	4	1	3	2	1	-	-	-	1,33	Married
Удовица	-	-	-	-	-	-	-	-	-	Widower
Разведена	-	-	-	-	-	-	-	-	-	Divorced
Непознато	-	-	-	-	-	-	-	-	-	Unknown
20–24	142	102	40	27	13	-	-	-	1,33	20–24
Неудата	106	97	9	5	4	-	-	-	1,44	Never married
Удата	34	4	30	21	9	-	-	-	1,30	Married
Удовица	-	-	-	-	-	-	-	-	-	Widower
Разведена	-	-	-	-	-	-	-	-	-	Divorced
Непознато	2	1	1	1	-	-	-	-	1,00	Unknown
25–29	145	68	77	32	33	6	5	1	1,83	25–29
Неудата	65	57	8	4	-	2	1	1	2,38	Never married
Удата	76	11	65	25	33	4	3	-	1,77	Married
Удовица	1	-	1	-	-	-	1	-	4,00	Widower
Разведена	3	-	3	3	-	-	-	-	1,00	Divorced
Непознато	-	-	-	-	-	-	-	-	-	Unknown
30–39	333	54	279	60	175	26	13	5	2,03	30–39
Неудата	56	42	14	4	3	1	3	3	2,86	Never married
Удата	265	10	255	54	166	25	9	1	1,97	Married
Удовица	3	1	2	1	1	-	-	-	1,50	Widower
Разведена	8	1	7	1	4	-	1	1	2,71	Divorced
Непознато	1	-	1	-	1	-	-	-	2,00	Unknown
40–49	392	28	364	72	248	34	7	3	1,96	40–49
Неудата	25	17	8	3	4	1	-	-	1,75	Never married
Удата	336	9	327	52	234	31	7	3	2,01	Married
Удовица	13	-	13	8	4	1	-	-	1,46	Widower
Разведена	16	1	15	9	5	1	-	-	1,47	Divorced
Непознато	2	1	1	-	1	-	-	-	2,00	Unknown
50–59	506	38	468	83	333	44	6	2	1,96	50–59
Неудата	28	17	11	5	3	3	-	-	1,82	Never married
Удата	405	18	387	59	288	33	6	1	1,97	Married
Удовица	52	-	52	9	35	7	-	1	2,02	Widower
Разведена	20	3	17	9	7	1	-	-	1,53	Divorced
Непознато	1	-	1	1	-	-	-	-	1,00	Unknown
60 и више	2052	192	1860	383	1163	248	51	15	2,01	60 and over
Неудата	56	47	9	5	3	1	-	-	1,56	Never married
Удата	1107	57	1050	201	708	119	19	3	1,97	Married
Удовица	850	74	776	169	442	122	31	12	2,07	Widower
Разведена	34	12	22	8	8	5	1	-	1,95	Divorced
Непознато	5	2	3	-	2	1	-	-	2,33	Unknown

2. Женско становништво старо 15 и више година према старости, законском брачном статусу и броју живорођене деце, по општинама и градовима (наставка)
Female population aged 15 and over by age, legal marital status and number of liveborn children, by municipalities and cities (continued)

Регион Област Град – општина	Укупно Total	Није рађала Did not give birth	Жене које су рађале према броју живорођене деце Women who gave birth by the number of liveborn children					Просечан број деце Average number of children	Region Area City – municipality	
			свега All	1	2	3	4			5 и више 5 and more
Дољевац	7698	1463	6235	1361	4084	622	123	45	1,95	Doljevac
Неудата	1304	1109	195	81	72	23	13	6	1,95	Never married
Удата	4987	207	4780	926	3284	474	75	21	1,95	Married
Удовица	1194	115	1079	272	644	114	32	17	1,97	Widower
Разведена	192	22	170	77	79	11	2	1	1,65	Divorced
Непознато	21	10	11	5	5	-	1	-	1,73	Unknown
15–19	516	499	17	14	3	-	-	-	1,18	15–19
Неудата	496	487	9	8	1	-	-	-	1,11	Never married
Удата	17	9	8	6	2	-	-	-	1,25	Married
Удовица	-	-	-	-	-	-	-	-	-	Widower
Разведена	-	-	-	-	-	-	-	-	-	Divorced
Непознато	3	3	-	-	-	-	-	-	-	Unknown
20–24	563	346	217	149	66	1	1	-	1,33	20–24
Неудата	355	314	41	24	15	1	1	-	1,49	Never married
Удата	196	29	167	116	51	-	-	-	1,31	Married
Удовица	-	-	-	-	-	-	-	-	-	Widower
Разведена	7	-	7	7	-	-	-	-	1,00	Divorced
Непознато	5	3	2	2	-	-	-	-	1,00	Unknown
25–29	531	153	378	152	194	25	3	4	1,71	25–29
Неудата	162	126	36	10	12	10	1	3	2,31	Never married
Удата	351	24	327	131	178	15	2	1	1,67	Married
Удовица	1	-	1	1	-	-	-	-	1,00	Widower
Разведена	16	2	14	10	4	-	-	-	1,29	Divorced
Непознато	1	1	-	-	-	-	-	-	-	Unknown
30–39	1090	123	967	203	623	110	24	7	1,98	30–39
Неудата	156	92	64	21	25	9	7	2	2,19	Never married
Удата	892	29	863	164	581	99	15	4	1,97	Married
Удовица	8	-	8	2	5	-	1	-	2,00	Widower
Разведена	31	2	29	15	10	2	1	1	1,72	Divorced
Непознато	3	-	3	1	2	-	-	-	1,67	Unknown
40–49	1190	65	1125	159	780	149	27	10	2,08	40–49
Неудата	59	40	19	8	6	1	3	1	2,11	Never married
Удата	1035	17	1018	129	717	141	22	9	2,10	Married
Удовица	47	3	44	6	32	5	1	-	2,02	Widower
Разведена	45	3	42	16	23	2	1	-	1,71	Divorced
Непознато	4	2	2	-	2	-	-	-	2,00	Unknown
50–59	1193	65	1128	133	857	119	17	2	2,02	50–59
Неудата	41	21	20	7	11	1	1	-	1,80	Never married
Удата	979	28	951	98	733	103	16	1	2,04	Married
Удовица	131	9	122	17	93	11	-	1	1,98	Widower
Разведена	42	7	35	11	20	4	-	-	1,80	Divorced
Непознато	-	-	-	-	-	-	-	-	-	Unknown
60 и више	2615	212	2403	551	1561	218	51	22	1,94	60 and over
Неудата	35	29	6	3	2	1	-	-	1,67	Never married
Удата	1517	71	1446	282	1022	116	20	6	1,93	Married
Удовица	1007	103	904	246	514	98	30	16	1,97	Widower
Разведена	51	8	43	18	22	3	-	-	1,65	Divorced
Непознато	5	1	4	2	1	-	1	-	2,00	Unknown

2. Женско становништво старо 15 и више година према старости, законском брачном статусу и броју живорођене деце, по општинама и градовима (наставак)
Female population aged 15 and over by age, legal marital status and number of liveborn children, by municipalities and cities (continued)

Регион Област Град – општина	Укупно Total	Није рађала Did not give birth	Жене које су рађале према броју живорођене деце Women who gave birth by the number of liveborn children					Просечан број деце Average number of children	Region Area City – municipality	
			свега All	1	2	3	4			5 и више 5 and more
Мерошина	5806	1065	4741	831	2979	709	147	75	2,09	Мерошина
Неудата	955	823	132	47	40	23	12	10	2,30	Never married
Удата	3708	149	3559	539	2370	516	86	48	2,09	Married
Удовица	1016	77	939	187	533	158	45	16	2,13	Widower
Разведена	114	13	101	56	33	9	2	1	1,60	Divorced
Непознато	13	3	10	2	3	3	2	-	2,50	Unknown
15–19	397	379	18	13	4	1	-	-	1,33	15–19
Неудата	380	371	9	6	3	-	-	-	1,33	Never married
Удата	15	7	8	6	1	1	-	-	1,38	Married
Удовица	-	-	-	-	-	-	-	-	-	Widower
Разведена	1	-	1	1	-	-	-	-	1,00	Divorced
Непознато	1	1	-	-	-	-	-	-	-	Unknown
20–24	389	269	120	71	36	10	3	-	1,54	20–24
Неудата	276	252	24	12	6	3	3	-	1,88	Never married
Удата	108	16	92	56	30	6	-	-	1,46	Married
Удовица	-	-	-	-	-	-	-	-	-	Widower
Разведена	4	-	4	3	-	1	-	-	1,50	Divorced
Непознато	1	1	-	-	-	-	-	-	-	Unknown
25–29	332	96	236	92	105	29	7	3	1,83	25–29
Неудата	99	77	22	6	4	8	1	3	2,64	Never married
Удата	220	19	201	76	101	19	5	-	1,77	Married
Удовица	2	-	2	2	-	-	-	-	1,00	Widower
Разведена	9	-	9	8	-	1	-	-	1,22	Divorced
Непознато	2	-	2	-	-	1	1	-	3,50	Unknown
30–39	773	89	684	89	446	104	25	20	2,20	30–39
Неудата	112	64	48	11	17	8	7	5	2,65	Never married
Удата	629	20	609	66	419	91	18	15	2,19	Married
Удовица	6	-	6	2	3	1	-	-	1,83	Widower
Разведена	23	4	19	10	7	2	-	-	1,58	Divorced
Непознато	3	1	2	-	-	2	-	-	3,00	Unknown
40–49	818	40	778	75	528	142	23	10	2,20	40–49
Неудата	23	14	9	3	2	2	1	1	2,89	Never married
Удата	745	25	720	59	502	132	20	7	2,19	Married
Удовица	24	-	24	3	14	5	1	1	2,38	Widower
Разведена	25	1	24	10	9	3	1	1	1,92	Divorced
Непознато	1	-	1	-	1	-	-	-	2,00	Unknown
50–59	825	45	780	96	539	105	26	14	2,15	50–59
Неудата	19	12	7	3	3	-	-	1	2,00	Never married
Удата	696	20	676	73	476	93	22	12	2,17	Married
Удовица	83	8	75	7	54	11	2	1	2,16	Widower
Разведена	24	5	19	12	5	1	1	-	1,53	Divorced
Непознато	3	-	3	1	1	-	1	-	2,33	Unknown
60 и више	2272	147	2125	395	1321	318	63	28	2,07	60 and over
Неудата	46	33	13	6	5	2	-	-	1,69	Never married
Удата	1295	42	1253	203	841	174	21	14	2,05	Married
Удовица	901	69	832	173	462	141	42	14	2,12	Widower
Разведена	28	3	25	12	12	1	-	-	1,56	Divorced
Непознато	2	-	2	1	1	-	-	-	1,50	Unknown

2. Женско становништво старо 15 и више година према старости, законском брачном статусу и броју живорођене деце, по општинама и градовима (наставка)
Female population aged 15 and over by age, legal marital status and number of liveborn children, by municipalities and cities (continued)

Регион Област Град – општина	Укупно Total	Није рађала Did not give birth	Жене које су рађале према броју живорођене деце Women who gave birth by the number of liveborn children					Просечан број деце Average number of children	Region Area City – municipality	
			свега All	1	2	3	4			5 и више 5 and more
Ражањ	4103	630	3473	1164	1904	299	79	27	1,83	Ražanj
Неудата	560	459	101	66	26	6	1	2	1,51	Never married
Удата	2442	93	2349	685	1404	195	51	14	1,86	Married
Удовица	959	66	893	355	423	84	24	7	1,78	Widower
Разведена	136	10	126	57	48	14	3	4	1,83	Divorced
Непознато	6	2	4	1	3	-	-	-	1,75	Unknown
15–19	207	199	8	8	-	-	-	-	1,00	15–19
Неудата	199	195	4	4	-	-	-	-	1,00	Never married
Удата	6	2	4	4	-	-	-	-	1,00	Married
Удовица	-	-	-	-	-	-	-	-	-	Widower
Разведена	-	-	-	-	-	-	-	-	-	Divorced
Непознато	2	2	-	-	-	-	-	-	-	Unknown
20–24	192	131	61	37	23	-	1	-	1,43	20–24
Неудата	136	122	14	14	-	-	-	-	1,00	Never married
Удата	56	9	47	23	23	-	1	-	1,55	Married
Удовица	-	-	-	-	-	-	-	-	-	Widower
Разведена	-	-	-	-	-	-	-	-	-	Divorced
Непознато	-	-	-	-	-	-	-	-	-	Unknown
25–29	192	56	136	59	67	9	1	-	1,65	25–29
Неудата	66	47	19	12	6	-	1	-	1,47	Never married
Удата	123	9	114	45	60	9	-	-	1,68	Married
Удовица	-	-	-	-	-	-	-	-	-	Widower
Разведена	2	-	2	2	-	-	-	-	1,00	Divorced
Непознато	1	-	1	-	1	-	-	-	2,00	Unknown
30–39	441	57	384	86	234	44	15	5	2,02	30–39
Неудата	78	48	30	20	8	2	-	-	1,40	Never married
Удата	337	9	328	56	217	36	14	5	2,08	Married
Удовица	6	-	6	1	3	2	-	-	2,17	Widower
Разведена	20	-	20	9	6	4	1	-	1,85	Divorced
Непознато	-	-	-	-	-	-	-	-	-	Unknown
40–49	454	28	426	83	262	61	10	10	2,09	40–49
Неудата	33	15	18	7	7	2	-	2	2,22	Never married
Удата	376	11	365	62	237	52	9	5	2,07	Married
Удовица	18	-	18	7	9	1	1	-	1,78	Widower
Разведена	26	2	24	7	8	6	-	3	2,46	Divorced
Непознато	1	-	1	-	1	-	-	-	2,00	Unknown
50–59	722	34	688	156	457	55	15	5	1,92	50–59
Неудата	23	12	11	6	4	1	-	-	1,55	Never married
Удата	579	19	560	113	385	45	14	3	1,94	Married
Удовица	84	1	83	24	50	7	1	1	1,86	Widower
Разведена	36	2	34	13	18	2	-	1	1,76	Divorced
Непознато	-	-	-	-	-	-	-	-	-	Unknown
60 и више	1895	125	1770	735	861	130	37	7	1,72	60 and over
Неудата	25	20	5	3	1	1	-	-	1,60	Never married
Удата	965	34	931	382	482	53	13	1	1,68	Married
Удовица	851	65	786	323	361	74	22	6	1,77	Widower
Разведена	52	6	46	26	16	2	2	-	1,57	Divorced
Непознато	2	-	2	1	1	-	-	-	1,50	Unknown

2. Женско становништво старо 15 и више година према старости, законском брачном статусу и броју живорођене деце, по општинама и градовима (наставка)
Female population aged 15 and over by age, legal marital status and number of liveborn children, by municipalities and cities (continued)

Регион Област Град – општина	Укупно Total	Није рађала Did not give birth	Жене које су рађале према броју живорођене деце Women who gave birth by the number of liveborn children					Просечан број деце Average number of children	Region Area City – municipality	
			свега All	1	2	3	4			5 и више 5 and more
Сврљиг	6411	979	5432	1863	3062	405	67	35	1,78	Svrljig
Неудата	794	710	84	48	23	11	1	1	1,64	Never married
Удата	4021	159	3862	1263	2306	237	40	16	1,77	Married
Удовица	1396	78	1318	470	661	148	23	16	1,83	Widower
Разведена	188	27	161	80	69	8	3	1	1,61	Divorced
Непознато	12	5	7	2	3	1	-	1	2,29	Unknown
15–19	273	266	7	7	-	-	-	-	1,00	15–19
Неудата	266	263	3	3	-	-	-	-	1,00	Never married
Удата	5	2	3	3	-	-	-	-	1,00	Married
Удовица	-	-	-	-	-	-	-	-	-	Widower
Разведена	-	-	-	-	-	-	-	-	-	Divorced
Непознато	2	1	1	1	-	-	-	-	1,00	Unknown
20–24	283	212	71	41	25	5	-	-	1,49	20–24
Неудата	205	197	8	5	2	1	-	-	1,50	Never married
Удата	71	12	59	33	23	3	-	-	1,49	Married
Удовица	-	-	-	-	-	-	-	-	-	Widower
Разведена	5	1	4	3	-	1	-	-	1,50	Divorced
Непознато	2	2	-	-	-	-	-	-	-	Unknown
25–29	314	118	196	81	106	8	1	-	1,64	25–29
Неудата	116	102	14	10	4	-	-	-	1,29	Never married
Удата	186	14	172	67	97	8	-	-	1,66	Married
Удовица	2	-	2	-	2	-	-	-	2,00	Widower
Разведена	9	2	7	4	2	-	1	-	1,71	Divorced
Непознато	1	-	1	-	1	-	-	-	2,00	Unknown
30–39	682	100	582	171	353	46	7	5	1,84	30–39
Неудата	101	73	28	12	8	8	-	-	1,86	Never married
Удата	535	20	515	142	328	35	6	4	1,84	Married
Удовица	5	-	5	1	3	-	-	1	2,40	Widower
Разведена	37	5	32	16	13	2	1	-	1,63	Divorced
Непознато	4	2	2	-	1	1	-	-	2,50	Unknown
40–49	703	42	661	166	423	50	12	10	1,92	40–49
Неудата	40	27	13	6	4	2	-	1	2,08	Never married
Удата	602	11	591	135	399	41	10	6	1,92	Married
Удовица	28	-	28	10	12	4	1	1	2,00	Widower
Разведена	32	4	28	15	8	3	1	1	1,75	Divorced
Непознато	1	-	1	-	-	-	-	1	5,00	Unknown
50–59	1007	65	942	256	636	39	6	5	1,80	50–59
Неудата	32	23	9	6	3	-	-	-	1,33	Never married
Удата	811	29	782	205	535	32	6	4	1,81	Married
Удовица	121	8	113	29	76	7	-	1	1,83	Widower
Разведена	41	5	36	15	21	-	-	-	1,58	Divorced
Непознато	2	-	2	1	1	-	-	-	1,50	Unknown
60 и више	3149	176	2973	1141	1519	257	41	15	1,75	60 and over
Неудата	34	25	9	6	2	-	1	-	1,56	Never married
Удата	1811	71	1740	678	924	118	18	2	1,70	Married
Удовица	1240	70	1170	430	568	137	22	13	1,83	Widower
Разведена	64	10	54	27	25	2	-	-	1,54	Divorced
Непознато	-	-	-	-	-	-	-	-	-	Unknown

2. Женско становништво старо 15 и више година према старости, законском брачном статусу и броју живорођене деце, по општинама и градовима (наставка)
Female population aged 15 and over by age, legal marital status and number of liveborn children, by municipalities and cities (continued)

Регион Област Град – општина	Укупно Total	Није рађала Did not give birth	Жене које су рађале према броју живорођене деце Women who gave birth by the number of liveborn children					Просечан број деце Average number of children	Region Area City – municipality	
			свега All	1	2	3	4			5 и више 5 and more
Пиротска област	40311	8245	32066	7653	20917	2653	590	253	1,91	Pirotska oblast
Неудата	7107	6287	820	363	258	124	46	29	1,97	Never married
Удата	24365	1213	23152	5194	15972	1601	280	105	1,89	Married
Удовица	7415	553	6862	1504	4164	848	239	107	2,03	Widower
Разведена	1363	169	1194	581	506	74	22	11	1,65	Divorced
Непознато	61	23	38	11	17	6	3	1	2,11	Unknown
15–19	2344	2276	68	60	8	-	-	-	1,12	15–19
Неудата	2307	2258	49	44	5	-	-	-	1,10	Never married
Удата	29	11	18	15	3	-	-	-	1,17	Married
Удовица	1	-	1	1	-	-	-	-	1,00	Widower
Разведена	-	-	-	-	-	-	-	-	-	Divorced
Непознато	7	7	-	-	-	-	-	-	-	Unknown
20–24	2503	2006	497	329	140	22	5	1	1,41	20–24
Неудата	2033	1911	122	62	44	12	4	-	1,66	Never married
Удата	430	83	347	247	89	9	1	1	1,33	Married
Удовица	2	1	1	-	1	-	-	-	2,00	Widower
Разведена	29	5	24	17	6	1	-	-	1,33	Divorced
Непознато	9	6	3	3	-	-	-	-	1,00	Unknown
25–29	2549	1159	1390	727	562	77	17	7	1,57	25–29
Неудата	1109	959	150	54	54	28	10	4	2,05	Never married
Удата	1361	191	1170	631	486	43	7	3	1,52	Married
Удовица	4	-	4	2	2	-	-	-	1,50	Widower
Разведена	70	9	61	37	19	5	-	-	1,48	Divorced
Непознато	5	-	5	3	1	1	-	-	1,60	Unknown
30–39	5244	824	4420	1330	2625	357	71	37	1,84	30–39
Неудата	785	545	240	92	69	45	22	12	2,20	Never married
Удата	4092	242	3850	1065	2436	287	43	19	1,84	Married
Удовица	49	3	46	14	25	7	-	-	1,85	Widower
Разведена	305	31	274	157	90	17	5	5	1,59	Divorced
Непознато	13	3	10	2	5	1	1	1	2,40	Unknown
40–49	5899	414	5485	1127	3823	419	81	35	1,92	40–49
Неудата	316	193	123	44	46	19	8	6	2,11	Never married
Удата	5029	178	4851	915	3489	364	57	26	1,93	Married
Удовица	215	12	203	35	142	18	7	1	2,00	Widower
Разведена	330	30	300	131	143	17	7	2	1,69	Divorced
Непознато	9	1	8	2	3	1	2	-	2,38	Unknown
50–59	6982	412	6570	1157	4937	382	71	23	1,92	50–59
Неудата	239	162	77	33	26	12	1	5	2,08	Never married
Удата	5641	179	5462	861	4239	300	50	12	1,92	Married
Удовица	802	29	773	163	538	54	14	4	1,92	Widower
Разведена	293	39	254	100	131	15	6	2	1,75	Divorced
Непознато	7	3	4	-	3	1	-	-	2,25	Unknown
60 и више	14790	1154	13636	2923	8822	1396	345	150	1,98	60 and over
Неудата	318	259	59	34	14	8	1	2	1,75	Never married
Удата	7783	329	7454	1460	5230	598	122	44	1,94	Married
Удовица	6342	508	5834	1289	3456	769	218	102	2,05	Widower
Разведена	336	55	281	139	117	19	4	2	1,63	Divorced
Непознато	11	3	8	1	5	2	-	-	2,13	Unknown

2. Женско становништво старо 15 и више година према старости, законском брачном статусу и броју живорођене деце, по општинама и градовима (наставка)
Female population aged 15 and over by age, legal marital status and number of liveborn children, by municipalities and cities (continued)

Регион Област Град – општина	Укупно Total	Није рађала Did not give birth	Жене које су рађале према броју живорођене деце Women who gave birth by the number of liveborn children					Просечан број деце Average number of children	Region Area City – municipality	
			свега All	1	2	3	4			5 и више 5 and more
Бабушница	5469	982	4487	1126	2803	432	87	39	1,92	Babušnica
Неудата	840	725	115	61	33	15	5	1	1,74	Never married
Удата	3285	164	3121	725	2079	251	45	21	1,90	Married
Удовица	1223	81	1142	291	645	157	34	15	1,99	Widower
Разведена	118	11	107	47	46	9	3	2	1,79	Divorced
Непознато	3	1	2	2	-	-	-	-	1,00	Unknown
15–19	253	245	8	8	-	-	-	-	1,00	15–19
Неудата	249	242	7	7	-	-	-	-	1,00	Never married
Удата	4	3	1	1	-	-	-	-	1,00	Married
Удовица	-	-	-	-	-	-	-	-	-	Widower
Разведена	-	-	-	-	-	-	-	-	-	Divorced
Непознато	-	-	-	-	-	-	-	-	-	Unknown
20–24	302	226	76	44	30	1	1	-	1,46	20–24
Неудата	229	215	14	10	3	-	1	-	1,43	Never married
Удата	70	10	60	32	27	1	-	-	1,48	Married
Удовица	-	-	-	-	-	-	-	-	-	Widower
Разведена	2	-	2	2	-	-	-	-	1,00	Divorced
Непознато	1	1	-	-	-	-	-	-	-	Unknown
25–29	277	110	167	82	73	9	3	-	1,60	25–29
Неудата	108	92	16	11	3	1	1	-	1,50	Never married
Удата	161	16	145	67	68	8	2	-	1,62	Married
Удовица	-	-	-	-	-	-	-	-	-	Widower
Разведена	6	2	4	2	2	-	-	-	1,50	Divorced
Непознато	2	-	2	2	-	-	-	-	1,00	Unknown
30–39	585	103	482	123	299	44	8	8	1,93	30–39
Неудата	101	72	29	12	11	4	2	-	1,86	Never married
Удата	450	29	421	99	275	35	5	7	1,92	Married
Удовица	7	-	7	3	3	1	-	-	1,71	Widower
Разведена	27	2	25	9	10	4	1	1	2,12	Divorced
Непознато	-	-	-	-	-	-	-	-	-	Unknown
40–49	635	41	594	119	399	59	13	4	1,97	40–49
Неудата	49	21	28	9	10	8	1	-	2,04	Never married
Удата	536	19	517	95	358	49	11	4	1,98	Married
Удовица	23	-	23	3	18	1	1	-	2,00	Widower
Разведена	27	1	26	12	13	1	-	-	1,58	Divorced
Непознато	-	-	-	-	-	-	-	-	-	Unknown
50–59	909	57	852	165	614	53	18	2	1,92	50–59
Неудата	33	26	7	4	3	-	-	-	1,43	Never married
Удата	743	27	716	121	539	41	13	2	1,93	Married
Удовица	106	2	104	30	60	11	3	-	1,88	Widower
Разведена	27	2	25	10	12	1	2	-	1,80	Divorced
Непознато	-	-	-	-	-	-	-	-	-	Unknown
60 и више	2508	200	2308	585	1388	266	44	25	1,94	60 and over
Неудата	71	57	14	8	3	2	-	1	2,00	Never married
Удата	1321	60	1261	310	812	117	14	8	1,89	Married
Удовица	1087	79	1008	255	564	144	30	15	2,01	Widower
Разведена	29	4	25	12	9	3	-	1	1,76	Divorced
Непознато	-	-	-	-	-	-	-	-	-	Unknown

2. Женско становништво старо 15 и више година према старости, законском брачном статусу и броју живорођене деце, по општинама и градовима (наставка)
Female population aged 15 and over by age, legal marital status and number of liveborn children, by municipalities and cities (continued)

Регион Област Град – општина	Укупно Total	Није рађала Did not give birth	Жене које су рађале према броју живорођене деце Women who gave birth by the number of liveborn children					Просечан број деце Average number of children	Region Area City – municipality	
			свега All	1	2	3	4			5 и више 5 and more
Бела Паланка	5150	985	4165	909	2645	403	149	59	2,00	Bela Palanka
Неудата	969	758	211	69	67	38	21	16	2,33	Never married
Удата	2993	134	2859	584	1955	228	74	18	1,95	Married
Удовица	1058	79	979	206	573	129	49	22	2,10	Widower
Разведена	121	13	108	48	47	7	4	2	1,78	Divorced
Непознато	9	1	8	2	3	1	1	1	2,50	Unknown
15–19	289	267	22	19	3	-	-	-	1,14	15–19
Неудата	283	264	19	18	1	-	-	-	1,05	Never married
Удата	5	3	2	-	2	-	-	-	2,00	Married
Удовица	1	-	1	1	-	-	-	-	1,00	Widower
Разведена	-	-	-	-	-	-	-	-	-	Divorced
Непознато	-	-	-	-	-	-	-	-	-	Unknown
20–24	327	250	77	44	26	6	1	-	1,53	20–24
Неудата	278	243	35	12	17	5	1	-	1,86	Never married
Удата	42	5	37	28	8	1	-	-	1,27	Married
Удовица	2	1	1	-	1	-	-	-	2,00	Widower
Разведена	4	1	3	3	-	-	-	-	1,00	Divorced
Непознато	1	-	1	1	-	-	-	-	1,00	Unknown
25–29	326	136	190	78	86	16	7	3	1,80	25–29
Неудата	164	116	48	10	20	10	5	3	2,42	Never married
Удата	152	20	132	64	60	6	2	-	1,59	Married
Удовица	2	-	2	1	1	-	-	-	1,50	Widower
Разведена	6	-	6	2	4	-	-	-	1,67	Divorced
Непознато	2	-	2	1	1	-	-	-	1,50	Unknown
30–39	561	75	486	104	288	54	29	11	2,10	30–39
Неудата	112	52	60	10	14	16	12	8	3,00	Never married
Удата	414	22	392	79	260	37	15	1	1,98	Married
Удовица	6	-	6	1	5	-	-	-	1,83	Widower
Разведена	26	1	25	14	8	1	1	1	1,68	Divorced
Непознато	3	-	3	-	1	-	1	1	3,67	Unknown
40–49	727	50	677	126	455	66	19	11	2,02	40–49
Неудата	48	24	24	9	8	3	2	2	2,17	Never married
Удата	621	19	602	103	415	61	14	9	2,03	Married
Удовица	33	3	30	4	22	2	2	-	2,07	Widower
Разведена	23	3	20	10	9	-	1	-	1,60	Divorced
Непознато	2	1	1	-	1	-	-	-	2,00	Unknown
50–59	910	65	845	142	621	56	16	10	1,98	50–59
Неудата	47	28	19	8	4	3	1	3	2,47	Never married
Удата	708	28	680	101	524	42	10	3	1,96	Married
Удовица	124	5	119	26	79	8	3	3	2,01	Widower
Разведена	30	4	26	7	14	2	2	1	2,19	Divorced
Непознато	1	-	1	-	-	1	-	-	3,00	Unknown
60 и више	2010	142	1868	396	1166	205	77	24	2,03	60 and over
Неудата	37	31	6	2	3	1	-	-	1,83	Never married
Удата	1051	37	1014	209	686	81	33	5	1,96	Married
Удовица	890	70	820	173	465	119	44	19	2,12	Widower
Разведена	32	4	28	12	12	4	-	-	1,71	Divorced
Непознато	-	-	-	-	-	-	-	-	-	Unknown

2. Женско становништво старо 15 и више година према старости, законском брачном статусу и броју живорођене деце, по општинама и градовима (наставак)
Female population aged 15 and over by age, legal marital status and number of liveborn children, by municipalities and cities (continued)

Регион Област Град – општина	Укупно Total	Није рађала Did not give birth	Жене које су рађале према броју живорођене деце Women who gave birth by the number of liveborn children					Просечан број деце Average number of children	Region Area City – municipality	
			свега All	1	2	3	4			5 и више 5 and more
Димитровград	4394	913	3481	779	2331	284	61	26	1,92	Dimitrovgrad
Неудата	755	694	61	36	18	5	1	1	1,57	Never married
Удата	2630	133	2497	532	1766	164	25	10	1,89	Married
Удовица	843	57	786	154	484	104	32	12	2,08	Widower
Разведена	148	19	129	54	60	10	2	3	1,76	Divorced
Непознато	18	10	8	3	3	1	1	-	2,00	Unknown
15–19	252	246	6	6	-	-	-	-	1,00	15–19
Неудата	244	241	3	3	-	-	-	-	1,00	Never married
Удата	3	-	3	3	-	-	-	-	1,00	Married
Удовица	-	-	-	-	-	-	-	-	-	Widower
Разведена	-	-	-	-	-	-	-	-	-	Divorced
Непознато	5	5	-	-	-	-	-	-	-	Unknown
20–24	241	194	47	32	15	-	-	-	1,32	20–24
Неудата	189	183	6	5	1	-	-	-	1,17	Never married
Удата	47	8	39	25	14	-	-	-	1,36	Married
Удовица	-	-	-	-	-	-	-	-	-	Widower
Разведена	-	-	-	-	-	-	-	-	-	Divorced
Непознато	5	3	2	2	-	-	-	-	1,00	Unknown
25–29	241	119	122	60	57	4	-	1	1,57	25–29
Неудата	114	104	10	6	3	1	-	-	1,50	Never married
Удата	120	14	106	51	52	2	-	1	1,57	Married
Удовица	2	-	2	1	1	-	-	-	1,50	Widower
Разведена	5	1	4	2	1	1	-	-	1,75	Divorced
Непознато	-	-	-	-	-	-	-	-	-	Unknown
30–39	592	95	497	146	303	39	7	2	1,83	30–39
Неудата	89	68	21	10	8	2	1	-	1,71	Never married
Удата	464	23	441	117	282	35	6	1	1,85	Married
Удовица	6	-	6	2	3	1	-	-	1,83	Widower
Разведена	29	3	26	17	8	-	-	1	1,46	Divorced
Непознато	4	1	3	-	2	1	-	-	2,33	Unknown
40–49	641	49	592	145	392	44	8	3	1,87	40–49
Неудата	37	26	11	5	4	2	-	-	1,73	Never married
Удата	541	21	520	121	360	32	6	1	1,86	Married
Удовица	23	1	22	5	11	5	1	-	2,09	Widower
Разведена	38	1	37	13	17	5	-	2	1,95	Divorced
Непознато	2	-	2	1	-	-	1	-	2,50	Unknown
50–59	722	59	663	98	518	41	5	1	1,93	50–59
Неудата	33	29	4	3	-	-	-	1	2,00	Never married
Удата	563	23	540	74	430	33	3	-	1,94	Married
Удовица	84	2	82	12	63	6	1	-	1,95	Widower
Разведена	42	5	37	9	25	2	1	-	1,86	Divorced
Непознато	-	-	-	-	-	-	-	-	-	Unknown
60 и више	1705	151	1554	292	1046	156	41	19	2,01	60 and over
Неудата	49	43	6	4	2	-	-	-	1,33	Never married
Удата	892	44	848	141	628	62	10	7	1,96	Married
Удовица	728	54	674	134	406	92	30	12	2,09	Widower
Разведена	34	9	25	13	9	2	1	-	1,64	Divorced
Непознато	2	1	1	-	1	-	-	-	2,00	Unknown

2. Женско становништво старо 15 и више година према старости, законском брачном статусу и броју живорођене деце, по општинама и градовима (наставка)
Female population aged 15 and over by age, legal marital status and number of liveborn children, by municipalities and cities (continued)

Регион Област Град – општина	Укупно Total	Није рађала Did not give birth	Жене које су рађале према броју живорођене деце Women who gave birth by the number of liveborn children					Просечан број деце Average number of children	Region Area City – municipality	
			свега All	1	2	3	4			5 и више 5 and more
Пирот	25298	5365	19933	4839	13138	1534	293	129	1,89	Pirot
Неудата	4543	4110	433	197	140	66	19	11	1,91	Never married
Удата	15457	782	14675	3353	10172	958	136	56	1,87	Married
Удовица	4291	336	3955	853	2462	458	124	58	2,02	Widower
Разведена	976	126	850	432	353	48	13	4	1,60	Divorced
Непознато	31	11	20	4	11	4	1	-	2,10	Unknown
15–19	1550	1518	32	27	5	-	-	-	1,16	15–19
Неудата	1531	1511	20	16	4	-	-	-	1,20	Never married
Удата	17	5	12	11	1	-	-	-	1,08	Married
Удовица	-	-	-	-	-	-	-	-	-	Widower
Разведена	-	-	-	-	-	-	-	-	-	Divorced
Непознато	2	2	-	-	-	-	-	-	-	Unknown
20–24	1633	1336	297	209	69	15	3	1	1,38	20–24
Неудата	1337	1270	67	35	23	7	2	-	1,64	Never married
Удата	271	60	211	162	40	7	1	1	1,29	Married
Удовица	-	-	-	-	-	-	-	-	-	Widower
Разведена	23	4	19	12	6	1	-	-	1,42	Divorced
Непознато	2	2	-	-	-	-	-	-	-	Unknown
25–29	1705	794	911	507	346	48	7	3	1,52	25–29
Неудата	723	647	76	27	28	16	4	1	2,00	Never married
Удата	928	141	787	449	306	27	3	2	1,48	Married
Удовица	-	-	-	-	-	-	-	-	-	Widower
Разведена	53	6	47	31	12	4	-	-	1,43	Divorced
Непознато	1	-	1	-	-	1	-	-	3,00	Unknown
30–39	3506	551	2955	957	1735	220	27	16	1,79	30–39
Неудата	483	353	130	60	36	23	7	4	1,98	Never married
Удата	2764	168	2596	770	1619	180	17	10	1,80	Married
Удовица	30	3	27	8	14	5	-	-	1,89	Widower
Разведена	223	25	198	117	64	12	3	2	1,54	Divorced
Непознато	6	2	4	2	2	-	-	-	1,50	Unknown
40–49	3896	274	3622	737	2577	250	41	17	1,91	40–49
Неудата	182	122	60	21	24	6	5	4	2,18	Never married
Удата	3331	119	3212	596	2356	222	26	12	1,91	Married
Удовица	136	8	128	23	91	10	3	1	1,98	Widower
Разведена	242	25	217	96	104	11	6	-	1,66	Divorced
Непознато	5	-	5	1	2	1	1	-	2,40	Unknown
50–59	4441	231	4210	752	3184	232	32	10	1,90	50–59
Неудата	126	79	47	18	19	9	-	1	2,02	Never married
Удата	3627	101	3526	565	2746	184	24	7	1,91	Married
Удовица	488	20	468	95	336	29	7	1	1,90	Widower
Разведена	194	28	166	74	80	10	1	1	1,65	Divorced
Непознато	6	3	3	-	3	-	-	-	2,00	Unknown
60 и више	8567	661	7906	1650	5222	769	183	82	1,97	60 and over
Неудата	161	128	33	20	6	5	1	1	1,70	Never married
Удата	4519	188	4331	800	3104	338	65	24	1,94	Married
Удовица	3637	305	3332	727	2021	414	114	56	2,03	Widower
Разведена	241	38	203	102	87	10	3	1	1,60	Divorced
Непознато	9	2	7	1	4	2	-	-	2,14	Unknown

2. Женско становништво старо 15 и више година према старости, законском брачном статусу и броју живорођене деце, по општинама и градовима (наставак)
Female population aged 15 and over by age, legal marital status and number of liveborn children, by municipalities and cities (continued)

Регион Област Град – општина	Укупно Total	Није рађала Did not give birth	Жене које су рађале према броју живорођене деце Women who gave birth by the number of liveborn children					Просечан број деце Average number of children	Region Area City – municipality	
			свега All	1	2	3	4			5 и више 5 and more
Подунавска област	86722	20003	66719	14986	38306	9891	2371	1165	2,06	Podunavska oblast
Неудата	20230	15613	4617	2136	1646	512	220	103	1,83	Never married
Удата	45515	2450	43065	7969	26691	6545	1316	544	2,07	Married
Удовица	16105	1349	14756	3078	8040	2425	738	475	2,18	Widower
Разведена	4434	411	4023	1708	1822	373	85	35	1,74	Divorced
Непознато	438	180	258	95	107	36	12	8	1,99	Unknown
15–19	5839	5675	164	136	25	2	1	-	1,20	15–19
Неудата	5726	5617	109	87	21	1	-	-	1,21	Never married
Удата	95	44	51	45	4	1	1	-	1,18	Married
Удовица	-	-	-	-	-	-	-	-	-	Widower
Разведена	1	-	1	1	-	-	-	-	1,00	Divorced
Непознато	17	14	3	3	-	-	-	-	1,00	Unknown
20–24	6060	4677	1383	867	433	70	10	3	1,44	20–24
Неудата	4899	4380	519	328	146	34	8	3	1,48	Never married
Удата	1029	240	789	491	267	29	2	-	1,42	Married
Удовица	8	1	7	4	2	1	-	-	1,57	Widower
Разведена	54	7	47	32	12	3	-	-	1,38	Divorced
Непознато	70	49	21	12	6	3	-	-	1,57	Unknown
25–29	5969	2739	3230	1478	1386	291	63	12	1,69	25–29
Неудата	3155	2333	822	428	256	91	36	11	1,73	Never married
Удата	2579	351	2228	936	1077	190	24	1	1,69	Married
Удовица	10	1	9	6	2	1	-	-	1,44	Widower
Разведена	158	18	140	91	40	7	2	-	1,43	Divorced
Непознато	67	36	31	17	11	2	1	-	1,58	Unknown
30–39	12770	2283	10487	2752	5690	1595	342	108	1,99	30–39
Неудата	3313	1756	1557	627	595	191	105	39	1,95	Never married
Удата	8468	438	8030	1723	4719	1319	208	61	2,03	Married
Удовица	130	8	122	29	62	22	6	3	2,16	Widower
Разведена	757	56	701	350	274	53	19	5	1,66	Divorced
Непознато	102	25	77	23	40	10	4	-	1,94	Unknown
40–49	12743	1151	11592	2062	7006	1949	413	162	2,11	40–49
Неудата	1535	658	877	353	330	120	45	29	1,97	Never married
Удата	9557	353	9204	1262	5877	1638	321	106	2,15	Married
Удовица	536	29	507	84	309	78	22	14	2,18	Widower
Разведена	1051	98	953	346	474	102	21	10	1,83	Divorced
Непознато	64	13	51	17	16	11	4	3	2,25	Unknown
50–59	16367	1193	15174	2462	9859	2254	422	177	2,09	50–59
Неудата	979	501	478	211	192	46	15	14	1,82	Never married
Удата	12008	452	11556	1465	7873	1781	317	120	2,12	Married
Удовица	2153	136	2017	346	1250	319	68	34	2,12	Widower
Разведена	1183	93	1090	427	531	105	21	6	1,77	Divorced
Непознато	44	11	33	13	13	3	1	3	2,21	Unknown
60 и више	26974	2285	24689	5229	13907	3730	1120	703	2,14	60 and over
Неудата	623	368	255	102	106	29	11	7	1,89	Never married
Удата	11779	572	11207	2047	6874	1587	443	256	2,12	Married
Удовица	13268	1174	12094	2609	6415	2004	642	424	2,19	Widower
Разведена	1230	139	1091	461	491	103	22	14	1,76	Divorced
Непознато	74	32	42	10	21	7	2	2	2,17	Unknown

2. Женско становништво старо 15 и више година према старости, законском брачном статусу и броју живорођене деце, по општинама и градовима (наставак)
Female population aged 15 and over by age, legal marital status and number of liveborn children, by municipalities and cities (continued)

Регион Област Град – општина	Укупно Total	Није рађала Did not give birth	Жене које су рађале према броју живорођене деце Women who gave birth by the number of liveborn children					Просечан број деце Average number of children	Region Area City – municipality	
			свега All	1	2	3	4			5 и више 5 and more
Велика Плана	17936	4027	13909	2838	8270	2069	484	248	2,08	Velika Plana
Неудата	4109	3031	1078	484	443	99	35	17	1,77	Never married
Удата	9272	517	8755	1436	5561	1356	284	118	2,10	Married
Удовица	3734	350	3384	640	1947	549	149	99	2,18	Widower
Разведена	742	83	659	268	307	60	12	12	1,79	Divorced
Непознато	79	46	33	10	12	5	4	2	2,27	Unknown
15–19	1159	1131	28	23	5	-	-	-	1,18	15–19
Неудата	1140	1119	21	16	5	-	-	-	1,24	Never married
Удата	14	7	7	7	-	-	-	-	1,00	Married
Удовица	-	-	-	-	-	-	-	-	-	Widower
Разведена	-	-	-	-	-	-	-	-	-	Divorced
Непознато	5	5	-	-	-	-	-	-	-	Unknown
20–24	1203	921	282	180	89	11	2	-	1,41	20–24
Неудата	962	852	110	74	29	6	1	-	1,40	Never married
Удата	217	53	164	101	58	4	1	-	1,42	Married
Удовица	1	-	1	1	-	-	-	-	1,00	Widower
Разведена	8	1	7	4	2	1	-	-	1,57	Divorced
Непознато	15	15	-	-	-	-	-	-	-	Unknown
25–29	1152	506	646	268	314	56	6	2	1,71	25–29
Неудата	601	428	173	90	65	14	2	2	1,64	Never married
Удата	505	60	445	162	240	40	3	-	1,74	Married
Удовица	2	1	1	1	-	-	-	-	1,00	Widower
Разведена	30	5	25	14	8	2	1	-	1,60	Divorced
Непознато	14	12	2	1	1	-	-	-	1,50	Unknown
30–39	2499	408	2091	544	1163	309	59	16	1,97	30–39
Неудата	699	315	384	158	169	36	16	5	1,81	Never married
Удата	1626	80	1546	313	921	263	39	10	2,04	Married
Удовица	28	-	28	8	16	3	1	-	1,89	Widower
Разведена	134	9	125	65	53	5	1	1	1,57	Divorced
Непознато	12	4	8	-	4	2	2	-	2,75	Unknown
40–49	2595	269	2326	378	1439	388	91	30	2,13	40–49
Неудата	362	146	216	82	93	23	12	6	1,94	Never married
Удата	1938	82	1856	233	1204	333	71	15	2,16	Married
Удовица	105	12	93	9	59	20	3	2	2,26	Widower
Разведена	180	27	153	50	82	11	4	6	1,94	Divorced
Непознато	10	2	8	4	1	1	1	1	2,25	Unknown
50–59	3245	232	3013	434	2008	463	76	32	2,10	50–59
Неудата	215	95	120	48	55	12	2	3	1,81	Never married
Удата	2389	93	2296	245	1598	367	65	21	2,14	Married
Удовица	451	27	424	71	276	62	7	8	2,08	Widower
Разведена	183	16	167	70	76	20	1	-	1,71	Divorced
Непознато	7	1	6	-	3	2	1	-	2,67	Unknown
60 и више	6083	560	5523	1011	3252	842	250	168	2,18	60 and over
Неудата	130	76	54	16	27	8	2	1	1,98	Never married
Удата	2583	142	2441	375	1540	349	105	72	2,18	Married
Удовица	3147	310	2837	550	1596	464	138	89	2,19	Widower
Разведена	207	25	182	65	86	21	5	5	1,91	Divorced
Непознато	16	7	9	5	3	-	-	1	1,78	Unknown

2. Женско становништво старо 15 и више година према старости, законском брачном статусу и броју живорођене деце, по општинама и градовима (наставка)
Female population aged 15 and over by age, legal marital status and number of liveborn children, by municipalities and cities (continued)

Регион Област Град – општина	Укупно Total	Није рађала Did not give birth	Жене које су рађале према броју живорођене деце Women who gave birth by the number of liveborn children					Просечан број деце Average number of children	Region Area City – municipality	
			свега All	1	2	3	4			5 и више 5 and more
Смедерево	46678	11224	35454	7607	20169	5573	1388	717	2,10	Smederevo
Неудата	11645	8912	2733	1211	969	336	152	65	1,88	Never married
Удата	24225	1323	22902	4008	14144	3673	746	331	2,10	Married
Удовица	7995	665	7330	1369	3914	1321	427	299	2,26	Widower
Разведена	2533	217	2316	956	1067	219	55	19	1,76	Divorced
Непознато	280	107	173	63	75	24	8	3	1,93	Unknown
15–19	3290	3185	105	87	15	2	1	-	1,21	15–19
Неудата	3233	3158	75	62	12	1	-	-	1,19	Never married
Удата	49	20	29	24	3	1	1	-	1,28	Married
Удовица	-	-	-	-	-	-	-	-	-	Widower
Разведена	-	-	-	-	-	-	-	-	-	Divorced
Непознато	8	7	1	1	-	-	-	-	1,00	Unknown
20–24	3443	2692	751	458	244	42	7	-	1,46	20–24
Неудата	2850	2530	320	197	93	24	6	-	1,50	Never married
Удата	520	131	389	238	137	13	1	-	1,43	Married
Удовица	4	1	3	1	2	-	-	-	1,67	Widower
Разведена	26	3	23	15	6	2	-	-	1,43	Divorced
Непознато	43	27	16	7	6	3	-	-	1,75	Unknown
25–29	3530	1652	1878	894	762	176	39	7	1,67	25–29
Неудата	1923	1417	506	259	153	63	25	6	1,75	Never married
Удата	1463	205	1258	556	583	106	12	1	1,66	Married
Удовица	7	-	7	5	1	1	-	-	1,43	Widower
Разведена	94	10	84	61	18	4	1	-	1,35	Divorced
Непознато	43	20	23	13	7	2	1	-	1,61	Unknown
30–39	7192	1328	5864	1527	3164	894	211	68	2,01	30–39
Неудата	1942	1008	934	348	359	127	74	26	2,02	Never married
Удата	4658	258	4400	957	2574	714	118	37	2,03	Married
Удовица	69	7	62	11	33	13	4	1	2,21	Widower
Разведена	455	38	417	193	172	35	13	4	1,72	Divorced
Непознато	68	17	51	18	26	5	2	-	1,82	Unknown
40–49	6970	611	6359	1070	3818	1130	245	96	2,14	40–49
Неудата	854	352	502	184	195	74	29	20	2,06	Never married
Удата	5172	189	4983	634	3163	940	183	63	2,18	Married
Удовица	305	13	292	42	177	49	15	9	2,24	Widower
Разведена	594	48	546	200	270	58	15	3	1,82	Divorced
Непознато	45	9	36	10	13	9	3	1	2,28	Unknown
50–59	8883	626	8257	1238	5316	1334	255	114	2,13	50–59
Неудата	516	259	257	109	99	29	11	9	1,90	Never married
Удата	6522	242	6280	725	4238	1053	186	78	2,16	Married
Удовица	1135	74	1061	163	649	187	42	20	2,18	Widower
Разведена	682	44	638	231	321	64	16	6	1,83	Divorced
Непознато	28	7	21	10	9	1	-	1	1,71	Unknown
60 и више	13370	1130	12240	2333	6850	1995	630	432	2,21	60 and over
Неудата	327	188	139	52	58	18	7	4	1,95	Never married
Удата	5841	278	5563	874	3446	846	245	152	2,18	Married
Удовица	6475	570	5905	1147	3052	1071	366	269	2,28	Widower
Разведена	682	74	608	256	280	56	10	6	1,74	Divorced
Непознато	45	20	25	4	14	4	2	1	2,28	Unknown

2. Женско становништво старо 15 и више година према старости, законском брачном статусу и броју живорођене деце, по општинама и градовима (наставка)
Female population aged 15 and over by age, legal marital status and number of liveborn children, by municipalities and cities (continued)

Регион Област Град – општина	Укупно Total	Није рађала Did not give birth	Жене које су рађале према броју живорођене деце Women who gave birth by the number of liveborn children					Просечан број деце Average number of children	Region Area City – municipality	
			свега All	1	2	3	4			5 и више 5 and more
Смедеревска Паланка	22108	4752	17356	4541	9867	2249	499	200	1,97	Smederevska Palanka
Неудата	4476	3670	806	441	234	77	33	21	1,73	Never married
Удата	12018	610	11408	2525	6986	1516	286	95	1,99	Married
Удовица	4376	334	4042	1069	2179	555	162	77	2,03	Widower
Разведена	1159	111	1048	484	448	94	18	4	1,68	Divorced
Непознато	79	27	52	22	20	7	-	3	2,00	Unknown
15–19	1390	1359	31	26	5	-	-	-	1,16	15–19
Неудата	1353	1340	13	9	4	-	-	-	1,31	Never married
Удата	32	17	15	14	1	-	-	-	1,07	Married
Удовица	-	-	-	-	-	-	-	-	-	Widower
Разведена	1	-	1	1	-	-	-	-	1,00	Divorced
Непознато	4	2	2	2	-	-	-	-	1,00	Unknown
20–24	1414	1064	350	229	100	17	1	3	1,43	20–24
Неудата	1087	998	89	57	24	4	1	3	1,53	Never married
Удата	292	56	236	152	72	12	-	-	1,41	Married
Удовица	3	-	3	2	-	1	-	-	1,67	Widower
Разведена	20	3	17	13	4	-	-	-	1,24	Divorced
Непознато	12	7	5	5	-	-	-	-	1,00	Unknown
25–29	1287	581	706	316	310	59	18	3	1,70	25–29
Неудата	631	488	143	79	38	14	9	3	1,75	Never married
Удата	611	86	525	218	254	44	9	-	1,70	Married
Удовица	1	-	1	-	1	-	-	-	2,00	Widower
Разведена	34	3	31	16	14	1	-	-	1,52	Divorced
Непознато	10	4	6	3	3	-	-	-	1,50	Unknown
30–39	3079	547	2532	681	1363	392	72	24	1,98	30–39
Неудата	672	433	239	121	67	28	15	8	1,87	Never married
Удата	2184	100	2084	453	1224	342	51	14	2,02	Married
Удовица	33	1	32	10	13	6	1	2	2,28	Widower
Разведена	168	9	159	92	49	13	5	-	1,57	Divorced
Непознато	22	4	18	5	10	3	-	-	1,89	Unknown
40–49	3178	271	2907	614	1749	431	77	36	2,04	40–49
Неудата	319	160	159	87	42	23	4	3	1,73	Never married
Удата	2447	82	2365	395	1510	365	67	28	2,09	Married
Удовица	126	4	122	33	73	9	4	3	1,98	Widower
Разведена	277	23	254	96	122	33	2	1	1,79	Divorced
Непознато	9	2	7	3	2	1	-	1	2,14	Unknown
50–59	4239	335	3904	790	2535	457	91	31	1,99	50–59
Неудата	248	147	101	54	38	5	2	2	1,62	Never married
Удата	3097	117	2980	495	2037	361	66	21	2,02	Married
Удовица	567	35	532	112	325	70	19	6	2,04	Widower
Разведена	318	33	285	126	134	21	4	-	1,66	Divorced
Непознато	9	3	6	3	1	-	-	2	3,50	Unknown
60 и више	7521	595	6926	1885	3805	893	240	103	1,98	60 and over
Неудата	166	104	62	34	21	3	2	2	1,66	Never married
Удата	3355	152	3203	798	1888	392	93	32	1,97	Married
Удовица	3646	294	3352	912	1767	469	138	66	2,02	Widower
Разведена	341	40	301	140	125	26	7	3	1,71	Divorced
Непознато	13	5	8	1	4	3	-	-	2,25	Unknown

2. Женско становништво старо 15 и више година према старости, законском брачном статусу и броју живорођене деце, по општинама и градовима (наставак)
Female population aged 15 and over by age, legal marital status and number of liveborn children, by municipalities and cities (continued)

Регион Област Град – општина	Укупно Total	Није рађала Did not give birth	Жене које су рађале према броју живорођене деце Women who gave birth by the number of liveborn children					Просечан број деце Average number of children	Region Area City – municipality	
			свега All	1	2	3	4			5 и више 5 and more
Пчињска област	66947	15914	51033	8383	30838	8587	2138	1087	2,17	Рчињска област
Неудата	13943	12717	1226	488	379	206	88	65	2,12	Never married
Удата	40498	2073	38425	5798	24548	6214	1319	546	2,13	Married
Удовица	10213	752	9461	1263	5096	1966	682	454	2,40	Widower
Разведена	2072	266	1806	809	769	178	35	15	1,72	Divorced
Непознато	221	106	115	25	46	23	14	7	2,41	Unknown
15–19	4949	4748	201	155	38	6	2	-	1,28	15–19
Неудата	4729	4648	81	63	14	3	1	-	1,28	Never married
Удата	179	69	110	88	19	3	-	-	1,23	Married
Удовица	1	-	1	-	-	-	1	-	4,00	Widower
Разведена	5	2	3	3	-	-	-	-	1,00	Divorced
Непознато	35	29	6	1	5	-	-	-	1,83	Unknown
20–24	5215	3983	1232	701	424	87	17	3	1,54	20–24
Неудата	3882	3701	181	73	72	29	7	-	1,83	Never married
Удата	1249	242	1007	603	340	52	9	3	1,48	Married
Удовица	4	-	4	2	-	2	-	-	2,00	Widower
Разведена	43	16	27	20	6	1	-	-	1,30	Divorced
Непознато	37	24	13	3	6	3	1	-	2,15	Unknown
25–29	4889	2088	2801	1067	1328	291	91	24	1,82	25–29
Неудата	2006	1747	259	89	83	54	18	15	2,20	Never married
Удата	2738	312	2426	914	1206	229	69	8	1,79	Married
Удовица	7	1	6	1	4	1	-	-	2,00	Widower
Разведена	106	16	90	59	29	1	1	-	1,38	Divorced
Непознато	32	12	20	4	6	6	3	1	2,55	Unknown
30–39	10127	1659	8468	1784	4989	1290	285	120	2,06	30–39
Неудата	1524	1216	308	95	82	64	35	32	2,52	Never married
Удата	8039	391	7648	1462	4702	1169	234	81	2,06	Married
Удовица	110	5	105	28	50	21	3	3	2,08	Widower
Разведена	408	34	374	191	145	28	8	2	1,62	Divorced
Непознато	46	13	33	8	10	8	5	2	2,48	Unknown
40–49	10801	886	9915	1285	6409	1773	300	148	2,17	40–49
Неудата	733	524	209	73	73	30	20	13	2,30	Never married
Удата	9029	278	8751	962	5832	1588	251	118	2,18	Married
Удовица	457	18	439	61	263	89	15	11	2,23	Widower
Разведена	560	58	502	187	235	64	11	5	1,83	Divorced
Непознато	22	8	14	2	6	2	3	1	2,64	Unknown
50–59	11555	815	10740	1107	7402	1691	376	164	2,18	50–59
Неудата	468	355	113	57	29	19	4	4	1,91	Never married
Удата	9215	329	8886	744	6332	1386	303	121	2,19	Married
Удовица	1380	68	1312	142	845	233	58	34	2,26	Widower
Разведена	479	57	422	162	194	53	10	3	1,82	Divorced
Непознато	13	6	7	2	2	-	1	2	2,86	Unknown
60 и више	19411	1735	17676	2284	10248	3449	1067	628	2,32	60 and over
Неудата	601	526	75	38	26	7	3	1	1,71	Never married
Удата	10049	452	9597	1025	6117	1787	453	215	2,26	Married
Удовица	8254	660	7594	1029	3934	1620	605	406	2,44	Widower
Разведена	471	83	388	187	160	31	5	5	1,67	Divorced
Непознато	36	14	22	5	11	4	1	1	2,18	Unknown

2. Женско становништво старо 15 и више година према старости, законском брачном статусу и броју живорођене деце, по општинама и градовима (наставка)
Female population aged 15 and over by age, legal marital status and number of liveborn children, by municipalities and cities (continued)

Регион Област Град – општина	Укупно Total	Није рађала Did not give birth	Жене које су рађале према броју живорођене деце Women who gave birth by the number of liveborn children					Просечан број деце Average number of children	Region Area City – municipality	
			свега All	1	2	3	4			5 и више 5 and more
Град Врање	35376	8711	26665	4625	16636	4160	870	374	2,10	Град Врање
Неудата	7505	6992	513	237	146	84	26	20	1,96	Never married
Удата	21642	1135	20507	3269	13469	3080	516	173	2,07	Married
Удовица	4887	385	4502	627	2522	879	303	171	2,33	Widower
Разведена	1248	143	1105	480	483	110	23	9	1,74	Divorced
Непознато	94	56	38	12	16	7	2	1	2,05	Unknown
15–19	2578	2514	64	49	12	2	1	-	1,30	15–19
Неудата	2502	2475	27	22	4	1	-	-	1,22	Never married
Удата	64	30	34	25	8	1	-	-	1,29	Married
Удовица	1	-	1	-	-	-	1	-	4,00	Widower
Разведена	1	-	1	1	-	-	-	-	1,00	Divorced
Непознато	10	9	1	1	-	-	-	-	1,00	Unknown
20–24	2794	2225	569	366	166	32	4	1	1,43	20–24
Неудата	2151	2087	64	31	18	11	4	-	1,81	Never married
Удата	607	119	488	322	145	20	-	1	1,39	Married
Удовица	2	-	2	1	-	1	-	-	2,00	Widower
Разведена	20	6	14	11	3	-	-	-	1,21	Divorced
Непознато	14	13	1	1	-	-	-	-	1,00	Unknown
25–29	2721	1235	1486	640	700	118	18	10	1,70	25–29
Неудата	1128	1024	104	40	29	24	5	6	2,13	Never married
Удата	1519	195	1324	566	651	91	12	4	1,67	Married
Удовица	5	-	5	1	3	1	-	-	2,00	Widower
Разведена	58	9	49	32	15	1	1	-	1,41	Divorced
Непознато	11	7	4	1	2	1	-	-	2,00	Unknown
30–39	5592	996	4596	1076	2784	607	98	31	1,97	30–39
Неудата	860	734	126	49	36	22	11	8	2,20	Never married
Удата	4408	230	4178	888	2630	561	79	20	1,98	Married
Удовица	52	3	49	16	22	9	-	2	1,98	Widower
Разведена	252	19	233	119	93	12	8	1	1,62	Divorced
Непознато	20	10	10	4	3	3	-	-	1,90	Unknown
40–49	5859	494	5365	719	3556	933	110	47	2,11	40–49
Неудата	373	284	89	36	34	10	4	5	2,03	Never married
Удата	4903	162	4741	539	3235	837	94	36	2,13	Married
Удовица	220	10	210	31	131	41	4	3	2,15	Widower
Разведена	348	32	316	111	152	44	6	3	1,86	Divorced
Непознато	15	6	9	2	4	1	2	-	2,33	Unknown
50–59	6151	392	5759	609	4097	854	154	45	2,13	50–59
Неудата	230	173	57	32	10	13	1	1	1,84	Never married
Удата	4950	159	4791	404	3529	702	123	33	2,14	Married
Удовица	674	31	643	76	429	107	24	7	2,17	Widower
Разведена	290	27	263	95	127	32	6	3	1,86	Divorced
Непознато	7	2	5	2	2	-	-	1	2,20	Unknown
60 и више	9681	855	8826	1166	5321	1614	485	240	2,26	60 and over
Неудата	261	215	46	27	15	3	1	-	1,52	Never married
Удата	5191	240	4951	525	3271	868	208	79	2,21	Married
Удовица	3933	341	3592	502	1937	720	274	159	2,38	Widower
Разведена	279	50	229	111	93	21	2	2	1,66	Divorced
Непознато	17	9	8	1	5	2	-	-	2,13	Unknown

2. Женско становништво старо 15 и више година према старости, законском брачном статусу и броју живорођене деце, по општинама и градовима (наставка)
Female population aged 15 and over by age, legal marital status and number of liveborn children, by municipalities and cities (continued)

Регион Област Град – општина	Укупно Total	Није рађала Did not give birth	Жене које су рађале према броју живорођене деце Women who gave birth by the number of liveborn children					Просечан број деце Average number of children	Region Area City – municipality	
			свега All	1	2	3	4			5 и више 5 and more
Врање	31331	7822	23509	4193	14790	3573	681	272	2,08	Vranje
Неудата	6748	6289	459	212	129	73	25	20	1,98	Never married
Удата	19117	1029	18088	2974	11959	2645	389	121	2,05	Married
Удовица	4243	325	3918	555	2246	750	244	123	2,29	Widower
Разведена	1139	128	1011	442	442	99	21	7	1,73	Divorced
Непознато	84	51	33	10	14	6	2	1	2,09	Unknown
15–19	2275	2226	49	40	7	1	1	-	1,24	15–19
Неудата	2219	2194	25	20	4	1	-	-	1,24	Never married
Удата	45	23	22	19	3	-	-	-	1,14	Married
Удовица	1	-	1	-	-	-	1	-	4,00	Widower
Разведена	-	-	-	-	-	-	-	-	-	Divorced
Непознато	10	9	1	1	-	-	-	-	1,00	Unknown
20–24	2478	2001	477	317	130	25	4	1	1,41	20–24
Неудата	1929	1871	58	27	17	10	4	-	1,84	Never married
Удата	520	113	407	281	111	14	-	1	1,35	Married
Удовица	1	-	1	-	-	1	-	-	3,00	Widower
Разведена	14	4	10	8	2	-	-	-	1,20	Divorced
Непознато	14	13	1	1	-	-	-	-	1,00	Unknown
25–29	2438	1141	1297	577	598	96	16	10	1,68	25–29
Неудата	1042	946	96	37	26	22	5	6	2,15	Never married
Удата	1328	180	1148	511	552	71	10	4	1,65	Married
Удовица	5	-	5	1	3	1	-	-	2,00	Widower
Разведена	52	8	44	27	15	1	1	-	1,45	Divorced
Непознато	11	7	4	1	2	1	-	-	2,00	Unknown
30–39	5045	925	4120	1004	2476	531	80	29	1,95	30–39
Неудата	797	681	116	44	32	21	11	8	2,25	Never married
Удата	3947	216	3731	827	2334	489	63	18	1,96	Married
Удовица	50	3	47	16	22	7	-	2	1,94	Widower
Разведена	233	17	216	113	85	11	6	1	1,60	Divorced
Непознато	18	8	10	4	3	3	-	-	1,90	Unknown
40–49	5271	452	4819	665	3201	832	84	37	2,10	40–49
Неудата	338	261	77	33	30	6	3	5	2,00	Never married
Удата	4401	151	4250	499	2905	750	69	27	2,11	Married
Удовица	198	8	190	28	120	35	4	3	2,15	Widower
Разведена	322	28	294	104	142	40	6	2	1,85	Divorced
Непознато	12	4	8	1	4	1	2	-	2,50	Unknown
50–59	5410	342	5068	552	3636	730	113	37	2,11	50–59
Неудата	202	153	49	28	9	10	1	1	1,84	Never married
Удата	4358	138	4220	363	3145	598	87	27	2,12	Married
Удовица	581	26	555	69	370	92	19	5	2,15	Widower
Разведена	264	23	241	91	111	30	6	3	1,85	Divorced
Непознато	5	2	3	1	1	-	-	1	2,67	Unknown
60 и више	8414	735	7679	1038	4742	1358	383	158	2,22	60 and over
Неудата	221	183	38	23	11	3	1	-	1,53	Never married
Удата	4518	208	4310	474	2909	723	160	44	2,17	Married
Удовица	3407	288	3119	441	1731	614	220	113	2,33	Widower
Разведена	254	48	206	99	87	17	2	1	1,64	Divorced
Непознато	14	8	6	1	4	1	-	-	2,00	Unknown

2. Женско становништво старо 15 и више година према старости, законском брачном статусу и броју живорођене деце, по општинама и градовима (наставка)
Female population aged 15 and over by age, legal marital status and number of liveborn children, by municipalities and cities (continued)

Регион Област Град – општина	Укупно Total	Није рађала Did not give birth	Жене које су рађале према броју живорођене деце Women who gave birth by the number of liveborn children					Просечан број деце Average number of children	Region Area City – municipality	
			свега All	1	2	3	4			5 и више 5 and more
Врањска Бања	4045	889	3156	432	1846	587	189	102	2,29	Vranjska Banja
Неудата	757	703	54	25	17	11	1	-	1,78	Never married
Удата	2525	106	2419	295	1510	435	127	52	2,24	Married
Удовица	644	60	584	72	276	129	59	48	2,61	Widower
Разведена	109	15	94	38	41	11	2	2	1,82	Divorced
Непознато	10	5	5	2	2	1	-	-	1,80	Unknown
15–19	303	288	15	9	5	1	-	-	1,47	15–19
Неудата	283	281	2	2	-	-	-	-	1,00	Never married
Удата	19	7	12	6	5	1	-	-	1,58	Married
Удовица	-	-	-	-	-	-	-	-	-	Widower
Разведена	1	-	1	1	-	-	-	-	1,00	Divorced
Непознато	-	-	-	-	-	-	-	-	-	Unknown
20–24	316	224	92	49	36	7	-	-	1,54	20–24
Неудата	222	216	6	4	1	1	-	-	1,50	Never married
Удата	87	6	81	41	34	6	-	-	1,57	Married
Удовица	1	-	1	1	-	-	-	-	1,00	Widower
Разведена	6	2	4	3	1	-	-	-	1,25	Divorced
Непознато	-	-	-	-	-	-	-	-	-	Unknown
25–29	283	94	189	63	102	22	2	-	1,80	25–29
Неудата	86	78	8	3	3	2	-	-	1,88	Never married
Удата	191	15	176	55	99	20	2	-	1,82	Married
Удовица	-	-	-	-	-	-	-	-	-	Widower
Разведена	6	1	5	5	-	-	-	-	1,00	Divorced
Непознато	-	-	-	-	-	-	-	-	-	Unknown
30–39	547	71	476	72	308	76	18	2	2,10	30–39
Неудата	63	53	10	5	4	1	-	-	1,60	Never married
Удата	461	14	447	61	296	72	16	2	2,11	Married
Удовица	2	-	2	-	-	2	-	-	3,00	Widower
Разведена	19	2	17	6	8	1	2	-	1,94	Divorced
Непознато	2	2	-	-	-	-	-	-	-	Unknown
40–49	588	42	546	54	355	101	26	10	2,25	40–49
Неудата	35	23	12	3	4	4	1	-	2,25	Never married
Удата	502	11	491	40	330	87	25	9	2,27	Married
Удовица	22	2	20	3	11	6	-	-	2,15	Widower
Разведена	26	4	22	7	10	4	-	1	2,00	Divorced
Непознато	3	2	1	1	-	-	-	-	1,00	Unknown
50–59	741	50	691	57	461	124	41	8	2,26	50–59
Неудата	28	20	8	4	1	3	-	-	1,88	Never married
Удата	592	21	571	41	384	104	36	6	2,27	Married
Удовица	93	5	88	7	59	15	5	2	2,33	Widower
Разведена	26	4	22	4	16	2	-	-	1,91	Divorced
Непознато	2	-	2	1	1	-	-	-	1,50	Unknown
60 и више	1267	120	1147	128	579	256	102	82	2,55	60 and over
Неудата	40	32	8	4	4	-	-	-	1,50	Never married
Удата	673	32	641	51	362	145	48	35	2,50	Married
Удовица	526	53	473	61	206	106	54	46	2,68	Widower
Разведена	25	2	23	12	6	4	-	1	1,78	Divorced
Непознато	3	1	2	-	1	1	-	-	2,50	Unknown

2. Женско становништво старо 15 и више година према старости, законском брачном статусу и броју живорођене деце, по општинама и градовима (наставка)
Female population aged 15 and over by age, legal marital status and number of liveborn children, by municipalities and cities (continued)

Регион Област Град – општина	Укупно Total	Није рађала Did not give birth	Жене које су рађале према броју живорођене деце Women who gave birth by the number of liveborn children					Просечан број деце Average number of children	Region Area City – municipality	
			свега All	1	2	3	4			5 и више 5 and more
Босилеград	3480	766	2714	484	1512	494	153	71	2,22	Bosilegrad
Неудата	643	607	36	19	12	1	3	1	1,75	Never married
Удата	2039	107	1932	345	1129	316	100	42	2,18	Married
Удовица	717	37	680	81	348	174	49	28	2,43	Widower
Разведена	78	14	64	38	22	3	1	-	1,48	Divorced
Непознато	3	1	2	1	1	-	-	-	1,50	Unknown
15–19	213	202	11	9	2	-	-	-	1,18	15–19
Неудата	201	197	4	3	1	-	-	-	1,25	Never married
Удата	11	4	7	6	1	-	-	-	1,14	Married
Удовица	-	-	-	-	-	-	-	-	-	Widower
Разведена	-	-	-	-	-	-	-	-	-	Divorced
Непознато	1	1	-	-	-	-	-	-	-	Unknown
20–24	224	176	48	29	17	1	-	1	1,50	20–24
Неудата	173	166	7	2	5	-	-	-	1,71	Never married
Удата	50	9	41	27	12	1	-	1	1,46	Married
Удовица	-	-	-	-	-	-	-	-	-	Widower
Разведена	1	1	-	-	-	-	-	-	-	Divorced
Непознато	-	-	-	-	-	-	-	-	-	Unknown
25–29	171	72	99	35	51	6	7	-	1,85	25–29
Неудата	66	58	8	3	2	1	2	-	2,25	Never married
Удата	101	12	89	31	48	5	5	-	1,82	Married
Удовица	-	-	-	-	-	-	-	-	-	Widower
Разведена	4	2	2	1	1	-	-	-	1,50	Divorced
Непознато	-	-	-	-	-	-	-	-	-	Unknown
30–39	443	79	364	97	208	46	8	5	1,97	30–39
Неудата	64	61	3	1	1	-	-	1	2,67	Never married
Удата	365	17	348	90	200	46	8	4	1,98	Married
Удовица	5	-	5	1	4	-	-	-	1,80	Widower
Разведена	8	1	7	4	3	-	-	-	1,43	Divorced
Непознато	1	-	1	1	-	-	-	-	1,00	Unknown
40–49	490	40	450	93	277	55	19	6	2,05	40–49
Неудата	32	26	6	3	2	-	1	-	1,83	Never married
Удата	406	11	395	73	251	49	17	5	2,07	Married
Удовица	27	-	27	4	17	4	1	1	2,19	Widower
Разведена	24	3	21	13	6	2	-	-	1,48	Divorced
Непознато	1	-	1	-	1	-	-	-	2,00	Unknown
50–59	574	62	512	73	305	82	29	23	2,31	50–59
Неудата	32	26	6	5	1	-	-	-	1,17	Never married
Удата	439	29	410	54	250	69	22	15	2,30	Married
Удовица	84	3	81	6	48	13	6	8	2,63	Widower
Разведена	19	4	15	8	6	-	1	-	1,60	Divorced
Непознато	-	-	-	-	-	-	-	-	-	Unknown
60 и више	1365	135	1230	148	652	304	90	36	2,38	60 and over
Неудата	75	73	2	2	-	-	-	-	1,00	Never married
Удата	667	25	642	64	367	146	48	17	2,38	Married
Удовица	601	34	567	70	279	157	42	19	2,42	Widower
Разведена	22	3	19	12	6	1	-	-	1,42	Divorced
Непознато	-	-	-	-	-	-	-	-	-	Unknown

2. Женско становништво старо 15 и више година према старости, законском брачном статусу и броју живорођене деце, по општинама и градовима (наставак)
Female population aged 15 and over by age, legal marital status and number of liveborn children, by municipalities and cities (continued)

Регион Област Град – општина	Укупно Total	Није рађала Did not give birth	Жене које су рађале према броју живорођене деце Women who gave birth by the number of liveborn children					Просечан број деце Average number of children	Region Area City – municipality	
			свега All	1	2	3	4			5 и више 5 and more
Бујановац ¹⁾	7123	1786	5337	627	2628	1334	471	277	2,51	Bujanovac ¹⁾
Неудата	1538	1364	174	45	50	40	17	22	2,71	Never married
Удата	4265	263	4002	438	2059	1016	331	158	2,46	Married
Удовица	1067	90	977	81	441	255	109	91	2,78	Widower
Разведена	169	32	137	58	60	12	5	2	1,80	Divorced
Непознато	84	37	47	5	18	11	9	4	2,77	Unknown
Владичин Хан	8970	1859	7111	1227	4651	940	198	95	2,07	Vladičin Han
Неудата	1713	1496	217	77	79	31	23	7	2,14	Never married
Удата	5488	243	5245	820	3638	638	104	45	2,04	Married
Удовица	1530	88	1442	237	848	250	65	42	2,21	Widower
Разведена	218	26	192	89	82	18	3	-	1,66	Divorced
Непознато	21	6	15	4	4	3	3	1	2,53	Unknown
15–19	548	526	22	17	5	-	-	-	1,23	15–19
Неудата	527	517	10	7	3	-	-	-	1,30	Never married
Удата	19	7	12	10	2	-	-	-	1,17	Married
Удовица	-	-	-	-	-	-	-	-	-	Widower
Разведена	-	-	-	-	-	-	-	-	-	Divorced
Непознато	2	2	-	-	-	-	-	-	-	Unknown
20–24	633	466	167	96	58	11	2	-	1,51	20–24
Неудата	473	439	34	16	15	2	1	-	1,65	Never married
Удата	156	27	129	78	42	8	1	-	1,47	Married
Удовица	1	-	1	1	-	-	-	-	1,00	Widower
Разведена	2	-	2	1	1	-	-	-	1,50	Divorced
Непознато	1	-	1	-	-	1	-	-	3,00	Unknown
25–29	610	247	363	140	172	32	17	2	1,81	25–29
Неудата	265	215	50	18	20	8	4	-	1,96	Never married
Удата	331	29	302	115	150	24	12	1	1,79	Married
Удовица	1	1	-	-	-	-	-	-	-	Widower
Разведена	8	-	8	6	2	-	-	-	1,25	Divorced
Непознато	5	2	3	1	-	-	1	1	3,33	Unknown
30 – 39	1284	184	1100	231	693	134	30	12	2,01	30–39
Неудата	197	138	59	17	18	13	10	1	2,32	Never married
Удата	1020	42	978	185	651	112	19	11	2,01	Married
Удовица	18	-	18	7	6	5	-	-	1,89	Widower
Разведена	44	4	40	20	17	3	-	-	1,58	Divorced
Непознато	5	-	5	2	1	1	1	-	2,20	Unknown
40–49	1330	97	1233	156	875	159	32	11	2,09	40–49
Неудата	104	64	40	10	12	7	7	4	2,80	Never married
Удата	1104	26	1078	118	798	134	21	7	2,08	Married
Удовица	65	2	63	8	43	10	2	-	2,10	Widower
Разведена	56	5	51	20	22	7	2	-	1,82	Divorced
Непознато	1	-	1	-	-	1	-	-	3,00	Unknown
50–59	1668	110	1558	145	1186	187	25	15	2,09	50–59
Неудата	69	53	16	7	6	1	1	1	1,94	Never married
Удата	1357	41	1316	108	1021	156	19	12	2,10	Married
Удовица	185	7	178	14	137	22	3	2	2,12	Widower
Разведена	55	8	47	16	22	8	1	-	1,87	Divorced
Непознато	2	1	1	-	-	-	1	-	4,00	Unknown
60 и више	2897	229	2668	442	1662	417	92	55	2,14	60 and over
Неудата	78	70	8	2	5	-	-	1	2,13	Never married
Удата	1501	71	1430	206	974	204	32	14	2,08	Married
Удовица	1260	78	1182	207	662	213	60	40	2,23	Widower
Разведена	53	9	44	26	18	-	-	-	1,41	Divorced
Непознато	5	1	4	1	3	-	-	-	1,75	Unknown

¹⁾ Подаци се односе само на пописано становништво.¹⁾ The data relate to enumerated population only.

2. Женско становништво старо 15 и више година према старости, законском брачном статусу и броју живорођене деце, по општинама и градовима (наставак)
Female population aged 15 and over by age, legal marital status and number of liveborn children, by municipalities and cities (continued)

Регион Област Град – општина	Укупно Total	Није рађала Did not give birth	Жене које су рађале према броју живорођене деце Women who gave birth by the number of liveborn children					Просечан број деце Average number of children	Region Area City – municipality	
			свега All	1	2	3	4			5 и више 5 and more
Прешево ¹⁾	1229	345	884	86	372	283	94	49	2,64	Preševo ¹⁾
Неудата	277	266	11	6	2	2	1	-	1,82	Never married
Удата	736	48	688	62	309	220	69	28	2,59	Married
Удовица	185	24	161	8	50	58	24	21	3,09	Widower
Разведена	28	4	24	10	11	3	-	-	1,71	Divorced
Непознато	3	3	-	-	-	-	-	-	-	Unknown
Сурдулица	8723	1961	6762	1149	4328	984	216	85	2,08	Surdulica
Неудата	1831	1586	245	91	81	44	16	13	2,13	Never married
Удата	5092	223	4869	740	3344	635	115	35	2,05	Married
Удовица	1491	105	1386	194	797	279	83	33	2,27	Widower
Разведена	297	44	253	122	100	26	2	3	1,67	Divorced
Непознато	12	3	9	2	6	-	-	1	2,11	Unknown
15–19	601	562	39	33	4	1	1	-	1,23	15–19
Неудата	577	554	23	18	4	-	1	-	1,30	Never married
Удата	21	6	15	14	-	1	-	-	1,13	Married
Удовица	-	-	-	-	-	-	-	-	-	Widower
Разведена	3	2	1	1	-	-	-	-	1,00	Divorced
Непознато	-	-	-	-	-	-	-	-	-	Unknown
20–24	627	461	166	88	69	8	1	-	1,53	20–24
Неудата	464	428	36	14	16	6	-	-	1,78	Never married
Удата	150	29	121	70	49	1	1	-	1,45	Married
Удовица	-	-	-	-	-	-	-	-	-	Widower
Разведена	11	4	7	4	2	1	-	-	1,57	Divorced
Непознато	2	-	2	-	2	-	-	-	2,00	Unknown
25–29	611	254	357	123	182	42	5	5	1,85	25–29
Неудата	267	218	49	15	15	11	3	5	2,39	Never married
Удата	326	34	292	98	161	31	2	-	1,78	Married
Удовица	-	-	-	-	-	-	-	-	-	Widower
Разведена	17	2	15	10	5	-	-	-	1,33	Divorced
Непознато	1	-	1	-	1	-	-	-	2,00	Unknown
30–39	1314	201	1113	221	703	150	31	8	2,02	30–39
Неудата	207	148	59	14	20	16	5	4	2,44	Never married
Удата	1028	44	984	177	655	123	26	3	2,01	Married
Удовица	15	1	14	3	8	3	-	-	2,00	Widower
Разведена	60	6	54	27	18	8	-	1	1,70	Divorced
Непознато	4	2	2	-	2	-	-	-	2,00	Unknown
40–49	1348	117	1231	179	851	157	29	15	2,07	40–49
Неудата	117	73	44	16	14	7	4	3	2,23	Never married
Удата	1092	30	1062	126	766	138	22	10	2,09	Married
Удовица	67	4	63	11	42	8	2	-	2,02	Widower
Разведена	70	10	60	26	28	4	1	1	1,72	Divorced
Непознато	2	-	2	-	1	-	-	1	3,50	Unknown
50–59	1600	118	1482	169	1064	207	32	10	2,09	50–59
Неудата	81	58	23	10	8	2	2	1	2,04	Never married
Удата	1230	35	1195	104	898	160	25	8	2,11	Married
Удовица	226	16	210	30	137	37	5	1	2,10	Widower
Разведена	63	9	54	25	21	8	-	-	1,69	Divorced
Непознато	-	-	-	-	-	-	-	-	-	Unknown
60 и више	2622	248	2374	336	1455	419	117	47	2,20	60 and over
Неудата	118	107	11	4	4	2	1	-	2,00	Never married
Удата	1245	45	1200	151	815	181	39	14	2,13	Married
Удовица	1183	84	1099	150	610	231	76	32	2,32	Widower
Разведена	73	11	62	29	26	5	1	1	1,69	Divorced
Непознато	3	1	2	2	-	-	-	-	1,00	Unknown

¹⁾ Подаци се односе само на пописано становништво.

¹⁾ The data relate to enumerated population only.

2. Женско становништво старо 15 и више година према старости, законском брачном статусу и броју живорођене деце, по општинама и градовима (наставка)
Female population aged 15 and over by age, legal marital status and number of liveborn children, by municipalities and cities (continued)

Регион Област Град – општина	Укупно Total	Није рађала Did not give birth	Жене које су рађале према броју живорођене деце Women who gave birth by the number of liveborn children					Просечан број деце Average number of children	Region Area City – municipality	
			свега All	1	2	3	4			5 и више 5 and more
Трговиште	2046	486	1560	185	711	392	136	136	2,65	Тргovište
Неудата	436	406	30	13	9	4	2	2	2,07	Never married
Удата	1236	54	1182	124	600	309	84	65	2,51	Married
Удовица	336	23	313	35	90	71	49	68	3,28	Widower
Разведена	34	3	31	12	11	6	1	1	2,00	Divorced
Непознато	4	-	4	1	1	2	-	-	2,25	Unknown
15–19	167	157	10	8	2	-	-	-	1,20	15–19
Неудата	159	156	3	3	-	-	-	-	1,00	Never married
Удата	8	1	7	5	2	-	-	-	1,29	Married
Удовица	-	-	-	-	-	-	-	-	-	Widower
Разведена	-	-	-	-	-	-	-	-	-	Divorced
Непознато	-	-	-	-	-	-	-	-	-	Unknown
20–24	182	143	39	27	11	1	-	-	1,33	20–24
Неудата	137	136	1	1	-	-	-	-	1,00	Never married
Удата	45	7	38	26	11	1	-	-	1,34	Married
Удовица	-	-	-	-	-	-	-	-	-	Widower
Разведена	-	-	-	-	-	-	-	-	-	Divorced
Непознато	-	-	-	-	-	-	-	-	-	Unknown
25–29	119	45	74	24	37	12	1	-	1,86	25–29
Неудата	43	38	5	2	3	-	-	-	1,60	Never married
Удата	74	7	67	20	34	12	1	-	1,91	Married
Удовица	-	-	-	-	-	-	-	-	-	Widower
Разведена	2	-	2	2	-	-	-	-	1,00	Divorced
Непознато	-	-	-	-	-	-	-	-	-	Unknown
30–39	222	27	195	24	104	53	7	7	2,34	30–39
Неудата	25	18	7	2	2	2	-	1	2,43	Never married
Удата	186	9	177	18	97	49	7	6	2,37	Married
Удовица	4	-	4	-	3	1	-	-	2,25	Widower
Разведена	6	-	6	4	1	1	-	-	1,50	Divorced
Непознато	1	-	1	-	1	-	-	-	2,00	Unknown
40–49	361	25	336	28	193	89	15	11	2,40	40–49
Неудата	25	17	8	2	3	1	2	-	2,38	Never married
Удата	316	7	309	22	183	83	11	10	2,39	Married
Удовица	13	-	13	1	6	3	2	1	2,69	Widower
Разведена	7	1	6	3	1	2	-	-	1,83	Divorced
Непознато	-	-	-	-	-	-	-	-	-	Unknown
50–59	359	31	328	25	171	92	25	15	2,53	50–59
Неудата	23	18	5	3	1	-	-	1	2,20	Never married
Удата	291	12	279	17	150	78	22	12	2,54	Married
Удовица	38	1	37	5	16	12	2	2	2,49	Widower
Разведена	7	-	7	-	4	2	1	-	2,57	Divorced
Непознато	-	-	-	-	-	-	-	-	-	Unknown
60 и више	636	58	578	49	193	145	88	103	3,17	60 and over
Неудата	24	23	1	-	-	1	-	-	3,00	Never married
Удата	316	11	305	16	123	86	43	37	2,99	Married
Удовица	281	22	259	29	65	55	45	65	3,44	Widower
Разведена	12	2	10	3	5	1	-	1	2,20	Divorced
Непознато	3	-	3	1	-	2	-	-	2,33	Unknown

2. Женско становништво старо 15 и више година према старости, законском брачном статусу и броју живорођене деце, по општинама и градовима (наставак)
Female population aged 15 and over by age, legal marital status and number of liveborn children, by municipalities and cities (continued)

Регион Област Град – општина	Укупно Total	Није рађала Did not give birth	Жене које су рађале према броју живорођене деце Women who gave birth by the number of liveborn children					Просечан број деце Average number of children	Region Area City – municipality	
			свега All	1	2	3	4			5 и више 5 and more
Топличка област	39214	8547	30667	5163	18824	5038	1131	511	2,13	Toplička oblast
Неудата	7398	6465	933	401	335	134	36	27	1,91	Never married
Удата	22782	1176	21606	3090	14114	3490	674	238	2,12	Married
Удовица	7434	618	6816	1097	3839	1271	383	226	2,26	Widower
Разведена	1324	158	1166	528	484	112	29	13	1,73	Divorced
Непознато	276	130	146	47	52	31	9	7	2,17	Unknown
15–19	2689	2587	102	81	20	1	-	-	1,22	15–19
Неудата	2549	2512	37	30	7	-	-	-	1,19	Never married
Удата	91	37	54	41	12	1	-	-	1,26	Married
Удовица	-	-	-	-	-	-	-	-	-	Widower
Разведена	5	-	5	5	-	-	-	-	1,00	Divorced
Непознато	44	38	6	5	1	-	-	-	1,17	Unknown
20–24	2729	2035	694	389	249	42	14	-	1,54	20–24
Неудата	2011	1880	131	62	41	19	9	-	1,81	Never married
Удата	636	113	523	306	196	18	3	-	1,46	Married
Удовица	2	-	2	-	2	-	-	-	2,00	Widower
Разведена	27	4	23	14	7	2	-	-	1,48	Divorced
Непознато	53	38	15	7	3	3	2	-	2,00	Unknown
25–29	2316	869	1447	552	715	144	20	16	1,79	25–29
Неудата	883	741	142	68	48	19	4	3	1,78	Never married
Удата	1329	108	1221	433	651	111	14	12	1,80	Married
Удовица	7	-	7	6	1	-	-	-	1,14	Widower
Разведена	58	5	53	36	11	5	1	-	1,45	Divorced
Непознато	39	15	24	9	4	9	1	1	2,21	Unknown
30–39	5330	741	4589	859	2756	758	152	64	2,10	30–39
Неудата	820	528	292	103	116	46	13	14	2,09	Never married
Удата	4146	186	3960	616	2498	676	132	38	2,12	Married
Удовица	78	3	75	19	38	15	-	3	2,11	Widower
Разведена	245	13	232	110	93	17	6	6	1,73	Divorced
Непознато	41	11	30	11	11	4	1	3	2,13	Unknown
40–49	5793	428	5365	641	3513	961	187	63	2,18	40–49
Неудата	387	222	165	64	56	33	6	6	2,08	Never married
Удата	4800	161	4639	424	3163	840	161	51	2,20	Married
Удовица	273	16	257	32	160	48	13	4	2,22	Widower
Разведена	308	25	283	114	125	37	5	2	1,79	Divorced
Непознато	25	4	21	7	9	3	2	-	2,00	Unknown
50–59	6422	474	5948	631	4051	1029	172	65	2,17	50–59
Неудата	278	187	91	40	35	11	3	2	1,84	Never married
Удата	4917	199	4718	389	3319	831	135	44	2,19	Married
Удовица	878	41	837	100	551	147	24	15	2,18	Widower
Разведена	327	40	287	99	140	35	9	4	1,89	Divorced
Непознато	22	7	15	3	6	5	1	-	2,27	Unknown
60 и више	13935	1413	12522	2010	7520	2103	586	303	2,19	60 and over
Неудата	470	395	75	34	32	6	1	2	1,73	Never married
Удата	6863	372	6491	881	4275	1013	229	93	2,14	Married
Удовица	6196	558	5638	940	3087	1061	346	204	2,28	Widower
Разведена	354	71	283	150	108	16	8	1	1,59	Divorced
Непознато	52	17	35	5	18	7	2	3	2,49	Unknown

2. Женско становништво старо 15 и више година према старости, законском брачном статусу и броју живорођене деце, по општинама и градовима (наставка)
Female population aged 15 and over by age, legal marital status and number of liveborn children, by municipalities and cities (continued)

Регион Област Град – општина	Укупно Total	Није рађала Did not give birth	Жене које су рађале према броју живорођене деце Women who gave birth by the number of liveborn children					Просечан број деце Average number of children	Region Area City – municipality	
			свега All	1	2	3	4			5 и више 5 and more
Блаце	5185	1080	4105	743	2536	677	109	40	2,07	Blace
Неудата	927	821	106	57	36	11	2	-	1,60	Never married
Удата	2947	137	2810	429	1859	447	53	22	2,07	Married
Удовица	1142	95	1047	195	582	206	48	16	2,16	Widower
Разведена	148	18	130	58	55	11	5	1	1,75	Divorced
Непознато	21	9	12	4	4	2	1	1	2,25	Unknown
15–19	305	299	6	5	1	-	-	-	1,17	15–19
Неудата	299	296	3	3	-	-	-	-	1,00	Never married
Удата	5	2	3	2	1	-	-	-	1,33	Married
Удовица	-	-	-	-	-	-	-	-	-	Widower
Разведена	-	-	-	-	-	-	-	-	-	Divorced
Непознато	1	1	-	-	-	-	-	-	-	Unknown
20–24	308	248	60	40	17	3	-	-	1,38	20–24
Неудата	246	235	11	8	1	2	-	-	1,45	Never married
Удата	58	11	47	30	16	1	-	-	1,38	Married
Удовица	-	-	-	-	-	-	-	-	-	Widower
Разведена	1	-	1	1	-	-	-	-	1,00	Divorced
Непознато	3	2	1	1	-	-	-	-	1,00	Unknown
25–29	268	112	156	56	87	12	-	1	1,74	25–29
Неудата	122	99	23	10	11	2	-	-	1,65	Never married
Удата	137	11	126	43	72	10	-	1	1,76	Married
Удовица	1	-	1	1	-	-	-	-	1,00	Widower
Разведена	6	-	6	2	4	-	-	-	1,67	Divorced
Непознато	2	2	-	-	-	-	-	-	-	Unknown
30–39	569	88	481	87	291	87	12	4	2,08	30–39
Неудата	98	63	35	17	15	3	-	-	1,60	Never married
Удата	446	23	423	63	264	82	11	3	2,13	Married
Удовица	5	-	5	2	2	1	-	-	1,80	Widower
Разведена	16	2	14	4	8	1	1	-	1,93	Divorced
Непознато	4	-	4	1	2	-	-	1	2,50	Unknown
40–49	727	56	671	70	453	126	18	4	2,16	40–49
Неудата	53	32	21	10	6	3	2	-	1,86	Never married
Удата	612	23	589	47	412	115	12	3	2,17	Married
Удовица	32	-	32	3	22	5	2	-	2,19	Widower
Разведена	29	1	28	10	12	3	2	1	2,07	Divorced
Непознато	1	-	1	-	1	-	-	-	2,00	Unknown
50–59	857	65	792	104	542	130	11	5	2,08	50–59
Неудата	39	32	7	5	1	1	-	-	1,43	Never married
Удата	640	18	622	62	442	106	8	4	2,12	Married
Удовица	118	8	110	14	78	16	1	1	2,07	Widower
Разведена	56	6	50	21	21	7	1	-	1,76	Divorced
Непознато	4	1	3	2	-	-	1	-	2,00	Unknown
60 и више	2151	212	1939	381	1145	319	68	26	2,09	60 and over
Неудата	70	64	6	4	2	-	-	-	1,33	Never married
Удата	1049	49	1000	182	652	133	22	11	2,04	Married
Удовица	986	87	899	175	480	184	45	15	2,17	Widower
Разведена	40	9	31	20	10	-	1	-	1,42	Divorced
Непознато	6	3	3	-	1	2	-	-	2,67	Unknown

2. Женско становништво старо 15 и више година према старости, законском брачном статусу и броју живорођене деце, по општинама и градовима (наставка)
Female population aged 15 and over by age, legal marital status and number of liveborn children, by municipalities and cities (continued)

Регион Област Град – општина	Укупно Total	Није рађала Did not give birth	Жене које су рађале према броју живорођене деце Women who gave birth by the number of liveborn children					Просечан број деце Average number of children	Region Area City – municipality	
			свега All	1	2	3	4			5 и више 5 and more
Житорађа	6798	1179	5619	954	3629	793	163	80	2,08	Žitorađa
Неудата	1023	871	152	62	60	23	3	4	1,87	Never married
Удата	4423	197	4226	634	2850	581	113	48	2,08	Married
Удовица	1184	80	1104	201	662	173	42	26	2,13	Widower
Разведена	137	22	115	52	48	11	2	2	1,73	Divorced
Непознато	31	9	22	5	9	5	3	-	2,27	Unknown
15–19	503	465	38	28	10	-	-	-	1,26	15–19
Неудата	456	446	10	7	3	-	-	-	1,30	Never married
Удата	42	15	27	20	7	-	-	-	1,26	Married
Удовица	-	-	-	-	-	-	-	-	-	Widower
Разведена	-	-	-	-	-	-	-	-	-	Divorced
Непознато	5	4	1	1	-	-	-	-	1,00	Unknown
20–24	473	268	205	114	78	13	-	-	1,51	20–24
Неудата	268	236	32	15	11	6	-	-	1,72	Never married
Удата	197	30	167	96	64	7	-	-	1,47	Married
Удовица	-	-	-	-	-	-	-	-	-	Widower
Разведена	4	-	4	2	2	-	-	-	1,50	Divorced
Непознато	4	2	2	1	1	-	-	-	1,50	Unknown
25–29	384	86	298	90	164	35	5	4	1,89	25–29
Неудата	99	72	27	8	10	7	1	1	2,15	Never married
Удата	276	14	262	78	152	26	3	3	1,86	Married
Удовица	-	-	-	-	-	-	-	-	-	Widower
Разведена	7	-	7	4	2	1	-	-	1,57	Divorced
Непознато	2	-	2	-	-	1	1	-	3,50	Unknown
30–39	965	76	889	134	577	128	34	16	2,13	30–39
Неудата	88	45	43	15	19	6	1	2	1,98	Never married
Удата	823	26	797	100	535	119	32	11	2,15	Married
Удовица	10	1	9	3	5	-	-	1	2,00	Widower
Разведена	38	3	35	14	15	3	1	2	1,91	Divorced
Непознато	6	1	5	2	3	-	-	-	1,60	Unknown
40–49	934	46	888	76	628	136	34	14	2,20	40–49
Неудата	36	18	18	8	7	1	1	1	1,94	Never married
Удата	833	20	813	57	588	123	32	13	2,22	Married
Удовица	40	2	38	5	26	7	-	-	2,05	Widower
Разведена	23	6	17	6	6	5	-	-	1,94	Divorced
Непознато	2	-	2	-	1	-	1	-	3,00	Unknown
50–59	995	47	948	97	649	163	26	13	2,19	50–59
Неудата	25	13	12	6	5	1	-	-	1,58	Never married
Удата	819	23	796	68	555	140	22	11	2,21	Married
Удовица	122	4	118	16	78	18	4	2	2,14	Widower
Разведена	24	6	18	7	9	2	-	-	1,72	Divorced
Непознато	5	1	4	-	2	2	-	-	2,50	Unknown
60 и више	2544	191	2353	415	1523	318	64	33	2,06	60 and over
Неудата	51	41	10	3	5	2	-	-	1,90	Never married
Удата	1433	69	1364	215	949	166	24	10	2,02	Married
Удовица	1012	73	939	177	553	148	38	23	2,14	Widower
Разведена	41	7	34	19	14	-	1	-	1,50	Divorced
Непознато	7	1	6	1	2	2	1	-	2,50	Unknown

2. Женско становништво старо 15 и више година према старости, законском брачном статусу и броју живорођене деце, по општинама и градовима (наставка)
Female population aged 15 and over by age, legal marital status and number of liveborn children, by municipalities and cities (continued)

Регион Област Град – општина	Укупно Total	Није рађала Did not give birth	Жене које су рађале према броју живорођене деце Women who gave birth by the number of liveborn children					Просечан број деце Average number of children	Region Area City – municipality	
			свега All	1	2	3	4			5 и више 5 and more
Куршумлија	8062	1843	6219	815	3596	1281	352	175	2,29	Куршумлија
Неудата	1599	1430	169	71	56	26	6	10	2,01	Never married
Удата	4590	252	4338	477	2702	892	206	61	2,24	Married
Удовица	1577	121	1456	170	720	337	130	99	2,55	Widower
Разведена	273	27	246	93	115	23	10	5	1,86	Divorced
Непознато	23	13	10	4	3	3	-	-	1,90	Unknown
15–19	557	545	12	10	1	1	-	-	1,25	15–19
Неудата	536	531	5	5	-	-	-	-	1,00	Never married
Удата	18	12	6	4	1	1	-	-	1,50	Married
Удовица	-	-	-	-	-	-	-	-	-	Widower
Разведена	1	-	1	1	-	-	-	-	1,00	Divorced
Непознато	2	2	-	-	-	-	-	-	-	Unknown
20–24	561	448	113	59	49	4	1	-	1,53	20–24
Неудата	451	432	19	10	7	1	1	-	1,63	Never married
Удата	106	14	92	47	42	3	-	-	1,52	Married
Удовица	-	-	-	-	-	-	-	-	-	Widower
Разведена	2	-	2	2	-	-	-	-	1,00	Divorced
Непознато	2	2	-	-	-	-	-	-	-	Unknown
25–29	487	186	301	112	153	30	2	4	1,79	25–29
Неудата	194	166	28	17	10	-	-	1	1,54	Never married
Удата	270	17	253	78	142	28	2	3	1,86	Married
Удовица	3	-	3	3	-	-	-	-	1,00	Widower
Разведена	14	-	14	12	1	1	-	-	1,21	Divorced
Непознато	6	3	3	2	-	1	-	-	1,67	Unknown
30–39	1060	156	904	137	527	179	45	16	2,21	30–39
Неудата	163	110	53	18	16	10	4	5	2,32	Never married
Удата	821	43	778	105	473	155	38	7	2,20	Married
Удовица	28	1	27	3	13	10	-	1	2,37	Widower
Разведена	45	1	44	10	25	3	3	3	2,18	Divorced
Непознато	3	1	2	1	-	1	-	-	2,00	Unknown
40–49	1212	91	1121	110	706	246	43	16	2,25	40–49
Неудата	82	52	30	10	9	9	-	2	2,23	Never married
Удата	1000	33	967	71	632	214	38	12	2,27	Married
Удовица	64	3	61	4	38	13	4	2	2,38	Widower
Разведена	63	3	60	24	26	9	1	-	1,78	Divorced
Непознато	3	-	3	1	1	1	-	-	2,00	Unknown
50–59	1407	117	1290	101	871	259	48	11	2,23	50–59
Неудата	60	44	16	5	4	5	1	1	2,31	Never married
Удата	1063	55	1008	61	709	198	36	4	2,22	Married
Удовица	204	7	197	11	124	50	7	5	2,36	Widower
Разведена	77	9	68	24	33	6	4	1	1,90	Divorced
Непознато	3	2	1	-	1	-	-	-	2,00	Unknown
60 и више	2778	300	2478	286	1289	562	213	128	2,48	60 and over
Неудата	113	95	18	6	10	1	-	1	1,89	Never married
Удата	1312	78	1234	111	703	293	92	35	2,40	Married
Удовица	1278	110	1168	149	545	264	119	91	2,59	Widower
Разведена	71	14	57	20	30	4	2	1	1,84	Divorced
Непознато	4	3	1	-	1	-	-	-	2,00	Unknown

2. Женско становништво старо 15 и више година према старости, законском брачном статусу и броју живорођене деце, по општинама и градовима (наставак)
Female population aged 15 and over by age, legal marital status and number of liveborn children, by municipalities and cities (continued)

Регион Област Град – општина	Укупно Total	Није рађала Did not give birth	Жене које су рађале према броју живорођене деце Women who gave birth by the number of liveborn children					Просечан број деце Average number of children	Region Area City – municipality	
			свега All	1	2	3	4			5 и више 5 and more
Прокупље	19169	4445	14724	2651	9063	2287	507	216	2,10	Prokuplje
Неудата	3849	3343	506	211	183	74	25	13	1,96	Never married
Удата	10822	590	10232	1550	6703	1570	302	107	2,10	Married
Удовица	3531	322	3209	531	1875	555	163	85	2,21	Widower
Разведена	766	91	675	325	266	67	12	5	1,68	Divorced
Непознато	201	99	102	34	36	21	5	6	2,17	Unknown
15–19	1324	1278	46	38	8	-	-	-	1,17	15–19
Неудата	1258	1239	19	15	4	-	-	-	1,21	Never married
Удата	26	8	18	15	3	-	-	-	1,17	Married
Удовица	-	-	-	-	-	-	-	-	-	Widower
Разведена	4	-	4	4	-	-	-	-	1,00	Divorced
Непознато	36	31	5	4	1	-	-	-	1,20	Unknown
20–24	1387	1071	316	176	105	22	13	-	1,59	20–24
Неудата	1046	977	69	29	22	10	8	-	1,96	Never married
Удата	275	58	217	133	74	7	3	-	1,45	Married
Удовица	2	-	2	-	2	-	-	-	2,00	Widower
Разведена	20	4	16	9	5	2	-	-	1,56	Divorced
Непознато	44	32	12	5	2	3	2	-	2,17	Unknown
25–29	1177	485	692	294	311	67	13	7	1,75	25–29
Неудата	468	404	64	33	17	10	3	1	1,78	Never married
Удата	646	66	580	234	285	47	9	5	1,74	Married
Удовица	3	-	3	2	1	-	-	-	1,33	Widower
Разведена	31	5	26	18	4	3	1	-	1,50	Divorced
Непознато	29	10	19	7	4	7	-	1	2,16	Unknown
30–39	2736	421	2315	501	1361	364	61	28	2,05	30–39
Неудата	471	310	161	53	66	27	8	7	2,14	Never married
Удата	2056	94	1962	348	1226	320	51	17	2,08	Married
Удовица	35	1	34	11	18	4	-	1	1,97	Widower
Разведена	146	7	139	82	45	10	1	1	1,52	Divorced
Непознато	28	9	19	7	6	3	1	2	2,21	Unknown
40–49	2920	235	2685	385	1726	453	92	29	2,15	40–49
Неудата	216	120	96	36	34	20	3	3	2,11	Never married
Удата	2355	85	2270	249	1531	388	79	23	2,18	Married
Удовица	137	11	126	20	74	23	7	2	2,20	Widower
Разведена	193	15	178	74	81	20	2	1	1,74	Divorced
Непознато	19	4	15	6	6	2	1	-	1,87	Unknown
50–59	3163	245	2918	329	1989	477	87	36	2,16	50–59
Неудата	154	98	56	24	25	4	2	1	1,80	Never married
Удата	2395	103	2292	198	1613	387	69	25	2,18	Married
Удовица	434	22	412	59	271	63	12	7	2,13	Widower
Разведена	170	19	151	47	77	20	4	3	1,95	Divorced
Непознато	10	3	7	1	3	3	-	-	2,29	Unknown
60 и више	6462	710	5752	928	3563	904	241	116	2,15	60 and over
Неудата	236	195	41	21	15	3	1	1	1,68	Never married
Удата	3069	176	2893	373	1971	421	91	37	2,12	Married
Удовица	2920	288	2632	439	1509	465	144	75	2,22	Widower
Разведена	202	41	161	91	54	12	4	-	1,56	Divorced
Непознато	35	10	25	4	14	3	1	3	2,48	Unknown
Регион Косово и Метохија	Region Kosovo i Metohija

3.1. Женско становништво старо 15 и више година према старости, броју живорођене деце и националној припадности, по регионима

Регион	Укупно ¹⁾ Total ¹⁾	Српкиње Serbs	Албанке ²⁾ Albanians ²⁾	Бошњакиње Bosniaks	Бугарке Bulgarians	Буњевке Bunjevci	Влахиње Vlach	Горанке Goranci	Југословенке Yugoslavs	Мађарице Hungarians	Македонке Macedonians
РЕПУБЛИКА СРБИЈА	3189716	2671815	2005	54649	7826	8081	16105	3104	11022	119782	12266
Није рађала	819822	690862	663	16640	1513	1673	2172	809	2628	23966	1971
Родила 1 дете	629117	529215	213	4987	1321	2020	4224	333	2770	28680	2118
2	1361775	1165359	446	11854	3920	3439	7673	1055	4578	53347	6684
3	283259	225292	321	11327	775	675	1548	584	826	10189	1166
4	62397	42494	201	5315	201	181	318	206	151	2283	215
5 и више деце	33346	18593	161	4526	96	93	170	117	69	1317	112
Просечан број живорођене деце	1,96	1,92	2,88	2,93	2,00	1,90	1,90	2,48	1,84	1,91	1,99
15-19	195026	161143	148	5164	326	259	599	240	229	6311	267
Није рађала	189897	158478	145	4977	318	254	574	239	226	6123	257
Родила 1 дете	4126	2313	2	155	7	5	20	1	3	159	9
2	902	331	1	29	1	-	5	-	-	26	1
3	94	19	-	3	-	-	-	-	-	3	-
4	7	2	-	-	-	-	-	-	-	-	-
5 и више деце	-	-	-	-	-	-	-	-	-	-	-
Просечан број живорођене деце	1,22	1,14	1,33	1,19	1,00	1,00	1,20	1,00	1,00	1,17	1,10
20-24	214510	178844	204	5636	335	329	574	321	320	6754	365
Није рађала	176034	150526	147	3993	268	249	371	262	291	5337	293
Родила 1 дете	25398	19980	33	950	46	51	107	51	19	1011	48
2	10771	7458	19	586	19	24	75	7	9	331	23
3	1790	760	3	97	1	3	20	-	1	59	1
4	403	94	1	9	-	-	1	-	-	15	-
5 и више деце	114	26	1	1	1	2	-	-	-	1	-
Просечан број живорођене деце	1,42	1,33	1,56	1,49	1,00	1,50	1,58	1,17	1,38	1,35	1,35
25-29	235375	197684	234	5557	304	401	579	295	422	7323	460
Није рађала	130233	112769	106	2186	153	185	170	131	318	3378	258
Родила 1 дете	52714	44612	50	1062	69	120	125	80	65	2144	108
2	42185	34429	54	1504	72	76	223	74	33	1431	78
3	7801	5020	17	671	4	16	44	9	6	275	11
4	1765	668	6	113	5	1	10	1	-	66	2
5 и више деце	677	186	1	21	1	3	7	-	-	29	3
Просечан број живорођене деце	1,63	1,56	1,87	1,98	2,00	1,57	1,91	1,58	1,43	1,59	1,59
30-39	489240	411275	446	10396	887	946	1351	600	1454	16086	1198
Није рађала	118996	101650	128	2207	182	204	147	91	548	2675	310
Родила 1 дете	116127	100013	62	1039	221	264	212	91	385	4240	315
2	198015	169598	117	3189	409	385	772	299	414	7183	457
3	44204	33954	90	2726	58	76	158	105	81	1492	87
4	8515	4709	35	966	12	9	41	12	17	350	16
5 и више деце	3383	1351	14	269	5	8	21	2	9	146	13
Просечан број живорођене деце	1,89	1,83	2,45	2,55	2,00	1,81	2,09	2,09	1,73	1,89	1,83
40-49	481138	399992	351	9513	1083	1006	1913	636	1967	17396	2186
Није рађала	56734	46783	68	1298	122	123	107	37	372	1328	212
Родила 1 дете	92238	77647	26	657	219	234	299	54	509	3835	368
2	259253	221968	115	2694	621	499	1185	367	852	9368	1322
3	57521	44730	79	3076	86	111	248	147	192	2177	229
4	10653	6620	39	1260	26	27	50	27	31	436	34
5 и више деце	4739	2244	24	528	9	12	24	4	11	252	21
Просечан број живорођене деце	2,01	1,97	2,80	2,83	2,00	1,98	2,08	2,27	1,87	2,02	2,00
50-59	572549	480754	291	8670	1336	1521	2710	497	2751	21627	3083
Није рађала	49376	40345	33	940	145	145	145	23	391	1357	230
Родила 1 дете	101394	85252	19	552	213	312	566	32	688	4589	475
2	344608	297333	74	2324	798	895	1638	204	1387	12893	1984
3	60975	48399	66	2636	131	131	266	178	231	2126	320
4	10905	7010	51	1274	31	25	58	43	45	416	54
5 и више деце	5291	2415	48	944	18	13	37	17	9	246	20
Просечан број живорођене деце	2,00	1,97	3,34	3,06	2,00	1,94	1,98	2,60	1,86	1,97	2,01
60 и више	1001878	842123	331	9713	3555	3619	8379	515	3879	44285	4707
Није рађала	98552	80311	36	1039	325	513	658	26	482	3768	411
Родила 1 дете	237120	193998	21	572	546	1034	2895	24	1101	12702	795
2	506041	434242	66	1528	2000	1560	3775	104	1883	22115	2819
3	110874	92410	66	2118	495	338	812	145	315	4057	518
4	30149	23391	69	1693	127	119	158	122	58	1000	109
5 и више деце	19142	12371	73	2763	62	55	81	94	40	643	55
Просечан број живорођене деце	2,01	1,98	3,72	3,93	2,00	1,92	1,81	3,49	1,85	1,90	2,03

¹⁾ Видети методолошко објашњење на страни 13.²⁾ Подаци се односе само на пописано становништво.

Female population aged 15 and over by age, number of liveborn children and ethnicity,
by regions

Муслиманке Muslims	Немице Germans	Ромкиње Roma people	Румунке Romanians	Рускиње Russians	Русинке Ruthenians	Словакиње Slovaks	Словенке Slovenians	Украјинке Ukrainians	Хрватице Croats	Црногорке Montenegrins	Region
9478	2018	49276	13922	2175	6532	24492	2259	2562	32028	15624	REPUBLIC OF SERBIA
2493	380	10234	2732	452	1464	4774	416	556	5969	4689	Did not give birth
1168	464	6222	3302	678	1142	4868	544	522	6783	2240	Gave birth to 1 child
2838	894	12712	6031	797	2981	11685	1020	1072	15089	5834	2
1706	208	9542	1291	193	736	2346	220	316	3140	2070	3
688	46	5689	342	43	154	508	44	70	644	523	4
585	26	4877	224	12	55	311	15	26	403	268	5 and more children
2,61	1,97	2,90	1,96	1,80	2,02	1,99	1,91	2,01	1,97	2,17	Average number of children
738	76	6728	762	46	329	1318	44	111	999	893	15-19
695	74	5099	682	45	327	1286	43	109	979	889	Did not give birth
34	2	1123	62	1	2	30	1	2	18	3	Gave birth to 1 child
8	-	438	17	-	-	2	-	-	1	1	2
1	-	64	1	-	-	-	-	-	-	-	3
-	-	4	-	-	-	-	-	-	1	-	4
-	-	-	-	-	-	-	-	-	-	-	5 and more children
1,23	1,00	1,35	1,24	1,00	1,00	1,06	1,00	1,00	1,20	1,25	Average number of children
742	59	5782	697	54	371	1310	41	142	1133	958	20-24
530	46	1819	461	40	314	1005	37	112	954	888	Did not give birth
127	9	1409	113	10	42	221	4	21	118	53	Gave birth to 1 child
68	3	1517	94	4	13	73	-	6	53	17	2
14	1	704	24	-	2	11	-	3	7	-	3
-	-	265	2	-	-	-	-	-	1	-	4
3	-	68	3	-	-	-	-	-	-	-	5 and more children
1,52	1,38	2,01	1,68	1,29	1,30	1,31	1,00	1,40	1,39	1,24	Average number of children
737	55	5410	797	156	411	1570	64	159	1167	897	25-29
307	34	789	317	58	224	697	41	73	676	630	Did not give birth
155	11	755	208	69	81	438	9	40	272	136	Gave birth to 1 child
198	6	1526	192	27	82	367	11	39	192	102	2
55	3	1212	60	1	20	48	3	5	25	25	3
10	1	757	16	1	3	17	-	2	2	3	4
12	-	371	4	-	1	3	-	-	-	1	5 and more children
1,91	1,71	2,71	1,79	1,33	1,72	1,60	1,74	1,64	1,51	1,63	Average number of children
1475	154	9947	2215	535	824	3354	135	455	2633	1969	30-39
308	43	856	353	103	179	566	60	95	679	634	Did not give birth
223	35	953	500	160	167	746	31	121	656	442	Gave birth to 1 child
512	60	2765	989	188	373	1654	34	183	990	679	2
292	13	2431	260	68	88	322	8	49	239	176	3
96	1	1717	69	12	15	55	1	6	47	25	4
44	2	1225	44	4	2	11	1	1	22	13	5 and more children
2,36	1,88	3,07	2,04	1,88	1,94	1,90	1,76	1,84	1,87	1,88	Average number of children
1833	227	8403	2306	543	976	3616	175	460	4980	2432	40-49
251	38	617	270	76	74	271	23	50	492	461	Did not give birth
215	47	794	532	153	178	630	39	101	1008	417	Gave birth to 1 child
725	112	2665	1077	235	522	2161	77	235	2700	1081	2
430	25	2039	292	64	164	432	26	64	627	395	3
137	5	1161	83	13	27	77	9	9	98	65	4
75	-	1127	52	2	11	45	1	1	55	13	5 and more children
2,50	1,94	3,08	2,07	1,88	2,09	2,05	2,06	1,96	2,01	2,08	Average number of children
1829	299	7308	2409	367	1176	4626	369	414	6254	2991	50-59
205	45	533	222	53	117	282	44	37	503	415	Did not give birth
201	57	654	524	128	189	761	77	82	1096	422	Gave birth to 1 child
736	154	2381	1321	153	700	2937	191	216	3805	1551	2
448	34	1803	229	24	141	516	49	62	683	488	3
132	7	944	60	6	21	87	7	13	111	88	4
107	2	993	53	3	8	43	1	4	56	27	5 and more children
2,56	2,00	3,08	2,01	1,77	2,02	2,02	1,97	2,05	2,00	2,13	Average number of children
2124	1148	5698	4736	474	2445	8698	1431	821	14862	5484	60 and over
197	100	521	427	77	229	667	168	80	1686	772	Did not give birth
213	303	534	1363	157	483	2042	383	155	3615	767	Gave birth to 1 child
591	559	1420	2341	190	1291	4491	707	393	7348	2403	2
466	132	1289	425	36	321	1017	134	133	1559	986	3
313	32	841	112	11	88	272	27	40	384	342	4
344	22	1093	68	3	33	209	12	20	270	214	5 and more children
3,21	1,99	3,40	1,90	1,78	2,06	2,05	1,88	2,18	1,98	2,36	Average number of children

¹⁾ See methodological explanations on page 13.

²⁾ The data relate to enumerated population only.

3.1. Женско становништво старо 15 и више година према старости, броју живорођене деце и националној припадности, по регионима (наставак)

Регион	Укупно <i>Total</i>	Српкиње <i>Serbs</i>	Албанке <i>Albanians</i>	Бошњакиње <i>Bosniaks</i>	Бугарке <i>Bulgarians</i>	Буњевке <i>Bunjevci</i>	Влахиње <i>Vlach</i>	Горанке <i>Goranci</i>	Југословенке <i>Yugoslavs</i>	Мађарице <i>Hungarians</i>	Македонке <i>Macedonians</i>
СРБИЈА-СЕВЕР	1617634	1260091	1119	948	1146	8034	145	2595	9709	119131	8778
Није рађала	459072	371066	345	282	220	1665	32	655	2357	23883	1562
Родила 1 дете	337024	260947	110	151	255	2011	34	298	2461	28546	1550
2	652332	507866	280	361	570	3414	57	907	3964	53017	4631
3	128049	94951	190	115	74	672	10	479	729	10122	817
4	26673	17364	98	26	16	179	11	162	135	2255	140
5 и више деце	14484	7897	96	13	11	93	1	94	63	1308	78
Просечан број живорођене деце	1,91	1,89	2,86	2,11	2,00	1,90	2,02	2,45	1,83	1,91	1,98
15-19	94489	73713	85	49	29	258	3	194	202	6300	229
Није рађала	92256	72789	83	49	28	253	2	193	200	6113	223
Родила 1 дете	1770	814	1	-	1	5	1	1	2	158	6
2	412	102	1	-	-	-	-	-	-	26	-
3	47	7	-	-	-	-	-	-	-	3	-
4	4	1	-	-	-	-	-	-	-	-	-
5 и више деце	-	-	-	-	-	-	-	-	-	-	-
Просечан број живорођене деце	1,23	1,13	1,50	-	1,00	1,00	1,00	1,00	1,00	1,17	1,00
20-24	107814	85249	119	79	46	325	5	269	283	6728	274
Није рађала	91856	74746	85	68	35	248	3	217	258	5323	228
Родила 1 дете	10813	7726	23	8	8	49	1	44	16	1003	33
2	4087	2462	10	3	3	23	1	7	8	329	12
3	769	254	-	-	-	3	-	-	1	57	1
4	224	49	1	-	-	-	-	1	-	15	-
5 и више деце	65	12	-	-	-	2	-	-	-	1	-
Просечан број живорођене деце	1,41	1,30	1,38	1,27	1,00	1,51	1,50	1,19	1,40	1,35	1,30
25-29	128372	103728	121	68	48	401	13	244	379	7288	343
Није рађала	79571	66839	49	47	27	185	4	106	285	3371	209
Родила 1 дете	26939	21360	27	11	14	120	2	74	60	2132	73
2	17521	13241	31	8	7	76	5	58	30	1418	50
3	3139	1923	10	2	-	16	1	6	4	273	7
4	829	280	3	-	-	1	-	-	-	65	1
5 и више деце	373	85	1	-	-	3	1	-	-	29	3
Просечан број живорођене деце	1,57	1,50	1,90	1,57	1,00	1,57	2,33	1,51	1,40	1,58	1,60
30-39	261808	210043	241	124	146	942	32	506	1307	15991	890
Није рађала	76511	64044	60	45	37	203	11	71	501	2670	252
Родила 1 дете	66436	54039	27	27	46	263	6	81	342	4217	247
2	93849	74729	68	38	52	384	12	260	366	7145	313
3	19683	14657	60	10	8	75	-	82	76	1477	55
4	3646	1966	18	2	2	9	3	10	14	338	12
5 и више деце	1683	608	8	2	1	8	-	2	8	144	11
Просечан број живорођене деце	1,82	1,77	2,53	1,92	2,00	1,81	2,00	2,06	1,74	1,89	1,80
40-49	245539	190456	209	192	145	1000	15	548	1716	17301	1356
Није рађала	35054	28278	34	32	23	122	-	32	336	1316	159
Родила 1 дете	52565	41116	15	39	28	233	8	48	446	3819	234
2	123958	97150	80	81	79	495	5	325	731	9325	795
3	26899	19938	44	34	12	111	1	120	166	2162	141
4	4723	2934	21	6	-	27	1	20	27	431	19
5 и више деце	2340	1040	15	-	3	12	-	3	10	248	8
Просечан број живорођене деце	1,97	1,93	2,76	2,04	2,00	1,99	1,67	2,24	1,86	2,01	1,98
50-59	288436	223668	174	187	197	1514	31	406	2412	21506	2088
Није рађала	28937	22733	20	21	21	145	5	17	348	1346	179
Родила 1 дете	56696	43895	7	29	46	311	5	27	619	4575	323
2	167192	131464	52	103	113	892	14	168	1193	12818	1322
3	28638	21448	40	30	15	129	4	147	205	2112	218
4	4659	3030	25	2	2	24	3	32	40	410	31
5 и више деце	2314	1098	30	2	-	13	-	15	7	245	15
Просечан број живорођене деце	1,96	1,94	3,29	2,08	2,00	1,94	2,19	2,60	1,85	1,96	2,01
60 и више	491176	373234	170	249	535	3594	46	428	3410	44017	3598
Није рађала	54887	41637	14	20	49	509	7	19	429	3744	312
Родила 1 дете	121805	91997	10	37	112	1030	11	23	976	12642	634
2	245313	188718	38	128	316	1544	20	89	1636	21956	2139
3	48874	36724	36	39	39	338	4	124	277	4038	395
4	12588	9104	30	16	12	118	4	99	54	996	77
5 и више деце	7709	5054	42	9	7	55	-	74	38	641	41
Просечан број живорођене деце	1,96	1,95	3,71	2,33	2,00	1,92	2,03	3,45	1,85	1,90	2,02

Female population aged 15 and over by age, number of liveborn children and ethnicity,
by regions (continued)

Муслиманке <i>Muslims</i>	Немице <i>Germans</i>	Ромкиње <i>Roma people</i>	Румунке <i>Romanians</i>	Рускиње <i>Russians</i>	Русинке <i>Ruthenians</i>	Словакиње <i>Slovaks</i>	Словенке <i>Slovenians</i>	Украјинке <i>Ukrainians</i>	Хрватице <i>Croats</i>	Црногорке <i>Montenegrins</i>	Region
3161	1881	22708	12227	1549	6480	24280	1831	2315	29768	12775	SRBIJA-SEVER
743	348	4903	2472	341	1458	4741	355	512	5729	4104	Did not give birth
475	433	2917	2893	468	1128	4821	453	448	6316	1841	Gave birth to 1 child
1121	844	5339	5315	565	2955	11577	813	977	13869	4667	2
486	188	4216	1090	130	730	2328	165	291	2873	1614	3
148	43	2700	271	35	154	503	33	64	601	379	4
188	25	2633	186	10	55	310	12	23	380	170	5 and more children
2,45	1,97	3,00	1,95	1,82	2,02	1,99	1,88	2,03	1,97	2,13	Average number of children
216	72	3263	713	41	329	1318	41	107	984	784	15-19
197	70	2445	640	41	327	1286	40	105	965	781	Did not give birth
15	2	555	56	-	2	30	1	2	17	2	Gave birth to 1 child
3	-	229	16	-	-	2	-	-	1	1	2
1	-	32	1	-	-	-	-	-	-	-	3
-	-	2	-	-	-	-	-	-	1	-	4
-	-	-	-	-	-	-	-	-	-	-	5 and more children
1,26	1,00	1,37	1,25	-	1,00	1,06	1,00	1,00	1,21	1,33	Average number of children
218	55	2879	647	37	368	1305	33	135	1117	838	20-24
147	43	927	441	30	313	1001	32	110	944	780	Did not give birth
36	8	691	95	7	40	220	1	17	113	44	Gave birth to 1 child
25	3	726	87	-	13	73	-	6	52	14	2
7	1	349	21	-	2	11	-	2	7	-	3
-	-	146	1	-	-	-	-	-	1	-	4
3	-	40	2	-	-	-	-	-	-	-	5 and more children
1,75	1,42	2,04	1,68	1,00	1,31	1,31	1,00	1,40	1,40	1,24	Average number of children
233	49	2554	719	103	409	1557	55	141	1141	797	25-29
99	30	400	301	42	223	691	35	70	665	577	Did not give birth
45	9	364	186	42	81	433	8	30	261	119	Gave birth to 1 child
60	6	677	163	17	81	365	9	34	189	77	2
19	3	529	53	1	20	48	3	5	24	20	3
3	1	376	12	1	3	17	-	2	2	3	4
7	-	208	4	-	1	3	-	-	-	1	5 and more children
2,03	1,79	2,76	1,77	1,36	1,72	1,61	1,75	1,70	1,51	1,61	Average number of children
495	143	4621	1646	348	819	3323	114	370	2540	1660	30-39
107	38	417	293	71	179	559	51	80	664	571	Did not give birth
93	34	478	371	98	166	740	28	95	637	385	Gave birth to 1 child
151	56	1107	705	124	369	1642	28	147	952	541	2
87	12	1121	188	43	88	317	6	43	226	133	3
31	1	835	51	9	15	54	1	4	44	20	4
26	2	663	38	3	2	11	-	1	17	10	5 and more children
2,38	1,88	3,18	2,06	1,91	1,94	1,90	1,68	1,86	1,86	1,84	Average number of children
683	212	3956	1892	371	967	3591	139	395	4627	1927	40-49
76	34	288	213	51	74	268	20	43	464	408	Did not give birth
104	46	367	432	108	175	628	33	83	963	342	Gave birth to 1 child
307	104	1151	905	161	518	2146	63	208	2485	821	2
129	24	910	241	40	162	428	16	54	575	302	3
33	4	586	63	9	27	77	6	7	87	46	4
34	-	654	38	2	11	44	1	-	53	8	5 and more children
2,38	1,92	3,26	2,05	1,86	2,09	2,04	1,99	1,96	2,00	2,05	Average number of children
649	284	3108	2173	255	1168	4579	282	377	5732	2360	50-59
70	42	217	183	38	116	281	36	30	469	335	Did not give birth
83	55	249	484	85	188	752	62	72	1022	336	Gave birth to 1 child
307	149	927	1210	108	694	2907	146	203	3475	1223	2
129	30	777	203	16	141	512	32	56	614	386	3
31	6	397	50	5	21	84	5	12	100	66	4
29	2	541	43	3	8	43	1	4	52	14	5 and more children
2,39	1,99	3,28	1,99	1,82	2,02	2,02	1,94	2,06	2,00	2,11	Average number of children
667	1066	2327	4437	394	2420	8607	1167	790	13627	4409	60 and over
47	91	209	401	68	226	655	141	74	1558	652	Did not give birth
99	279	213	1269	128	476	2018	320	149	3303	613	Gave birth to 1 child
268	526	522	2229	155	1280	4442	567	379	6715	1990	2
114	118	498	383	30	317	1012	108	131	1427	773	3
50	31	358	94	11	88	271	21	39	366	244	4
89	21	527	61	2	33	209	10	18	258	137	5 and more children
2,81	1,99	3,61	1,89	1,80	2,07	2,06	1,87	2,18	1,99	2,31	Average number of children

3.1. Женско становништво старо 15 и више година према старости, броју живорођене деце и националној припадности, по регионима (наставак)

Регион	Укупно <i>Total</i>	Српкиње <i>Serbs</i>	Албанке <i>Albanians</i>	Бошњакиње <i>Bosniaks</i>	Бугарке <i>Bulgarians</i>	Буњевке <i>Bunjevci</i>	Влахиње <i>Vlach</i>	Горанке <i>Goranci</i>	Југословенке <i>Yugoslavs</i>	Мађарице <i>Hungarians</i>	Македонке <i>Macedonians</i>
Београдски регион	760395	692038	457	672	485	117	75	2143	4090	1185	3766
Није рађала	239697	218681	146	208	96	26	21	545	1121	234	691
Родила 1 дете	166043	152178	50	103	122	49	21	240	1102	316	743
2	288586	265282	129	255	239	34	26	757	1575	514	1970
3	51760	45645	70	82	21	6	3	379	233	95	286
4	9685	7387	35	15	5	2	4	140	40	17	45
5 и више деце	4624	2865	27	9	2	-	-	82	19	9	31
Просечан број живорођене деце	1,85	1,83	2,61	2,10	2,00	1,57	1,81	2,46	1,76	1,83	1,92
15-19	41148	37352	19	31	8	-	1	153	47	12	66
Није рађала	40434	37006	18	31	8	-	1	153	47	12	64
Родила 1 дете	557	304	1	-	-	-	-	-	-	-	2
2	143	41	-	-	-	-	-	-	-	-	-
3	14	1	-	-	-	-	-	-	-	-	-
4	-	-	-	-	-	-	-	-	-	-	-
5 и више деце	-	-	-	-	-	-	-	-	-	-	-
Просечан број живорођене деце	1,24	1,12	1,00	-	-	-	-	-	-	-	1,00
20-24	48945	44546	32	53	9	3	4	227	90	16	100
Није рађала	43373	40119	24	48	8	3	3	182	86	14	87
Родила 1 дете	3810	3291	4	2	1	-	1	37	3	2	8
2	1404	1015	3	3	-	-	-	7	1	-	5
3	259	100	-	-	-	-	-	-	-	-	-
4	84	16	1	-	-	-	-	1	-	-	-
5 и више деце	15	5	-	-	-	-	-	-	-	-	-
Просечан број живорођене деце	1,40	1,29	1,75	1,60	1,00	-	1,00	1,22	1,25	1,00	1,38
25-29	64123	59028	36	54	17	3	9	188	138	55	132
Није рађала	44303	41249	23	39	9	1	3	89	123	31	89
Родила 1 дете	11794	10983	9	8	8	2	2	54	10	15	24
2	6539	5894	4	6	-	-	3	41	5	8	16
3	1054	766	-	1	-	-	1	4	-	1	2
4	293	106	-	-	-	-	-	-	-	-	-
5 и више деце	140	30	-	-	-	-	-	-	-	-	1
Просечан број живорођене деце	1,51	1,44	1,31	1,53	1,00	1,00	1,83	1,49	1,33	1,42	1,60
30-39	131522	121014	88	96	77	11	24	416	453	127	336
Није рађала	46306	42511	32	37	23	7	8	58	252	41	124
Родила 1 дете	34109	31895	15	20	23	2	5	67	100	38	94
2	41051	38429	25	29	25	2	9	220	84	38	96
3	8069	7064	10	7	4	-	-	64	13	9	13
4	1408	891	5	1	2	-	2	6	2	1	5
5 и више деце	579	224	1	2	-	-	-	1	2	-	4
Просечан број живорођене деце	1,75	1,72	2,14	1,93	2,00	1,50	1,94	2,03	1,62	1,69	1,74
40-49	113560	103507	93	116	69	5	8	453	589	116	480
Није рађала	20467	18383	27	24	16	-	-	29	171	22	71
Родила 1 дете	26046	23949	8	21	16	3	5	40	171	23	96
2	53312	49464	35	48	31	2	3	276	203	54	257
3	11239	9992	20	21	5	-	-	91	36	13	48
4	1766	1324	1	2	-	-	-	14	7	2	6
5 и више деце	730	395	2	-	1	-	-	3	1	2	2
Просечан број живорођене деце	1,91	1,89	2,30	2,04	2,00	1,40	1,38	2,21	1,72	2,00	1,93
50-59	133876	121897	92	132	76	11	15	345	966	203	810
Није рађала	16024	14263	14	16	7	4	4	16	193	27	80
Родила 1 дете	28873	26354	6	22	20	3	4	25	286	50	146
2	74242	68723	33	69	44	3	5	146	414	100	494
3	12165	10751	19	21	4	1	1	115	58	22	76
4	1817	1402	12	2	1	-	1	30	12	1	7
5 и више деце	755	404	8	2	-	-	-	13	3	3	7
Просечан број живорођене деце	1,91	1,89	2,87	2,09	2,00	1,71	1,91	2,58	1,75	1,91	1,96
60 и више	227221	204694	97	190	229	84	14	361	1807	656	1842
Није рађала	28790	25150	8	13	25	11	2	18	249	87	176
Родила 1 дете	60854	55402	7	30	54	39	4	17	532	188	373
2	111895	101716	29	100	139	27	6	67	868	314	1102
3	18960	16971	21	32	8	5	1	105	126	50	147
4	4317	3648	16	10	2	2	1	89	19	13	27
5 и више деце	2405	1807	16	5	1	-	-	65	13	4	17
Просечан број живорођене деце	1,88	1,86	3,19	2,26	2,00	1,59	1,92	3,52	1,80	1,83	1,93

Female population aged 15 and over by age, number of liveborn children and ethnicity,
by regions (continued)

Муслиманке <i>Muslims</i>	Немице <i>Germans</i>	Ромкиње <i>Roma people</i>	Румунке <i>Romanians</i>	Рускиње <i>Russians</i>	Русинке <i>Ruthenians</i>	Словакиње <i>Slovaks</i>	Словенке <i>Slovenians</i>	Украјинке <i>Ukrainians</i>	Хрватице <i>Croats</i>	Црногорке <i>Montenegrins</i>	Region
1725	259	8903	736	917	151	1129	915	302	5315	3936	Beogradski region
445	53	2014	164	201	34	229	180	61	815	1212	Did not give birth
258	60	1075	215	299	32	242	241	91	1392	660	Gave birth to 1 child
608	105	1841	290	339	78	543	412	116	2660	1457	2
251	33	1687	50	65	7	85	72	30	387	431	3
75	5	1204	11	11	-	22	9	4	51	120	4
88	3	1082	6	2	-	8	1	-	10	56	5 and more children
2,40	1,96	3,11	1,79	1,72	1,79	1,90	1,80	1,78	1,81	2,08	Average number of children
115	3	1350	19	19	2	40	10	3	27	141	15-19
106	3	1037	16	19	2	40	10	3	27	141	Did not give birth
8	-	211	3	-	-	-	-	-	-	-	Gave birth to 1 child
1	-	90	-	-	-	-	-	-	-	-	2
-	-	12	-	-	-	-	-	-	-	-	3
-	-	-	-	-	-	-	-	-	-	-	4
-	-	-	-	-	-	-	-	-	-	-	5 and more children
1,11	-	1,36	1,00	-	-	-	-	-	-	-	Average number of children
117	2	1127	30	23	8	39	5	10	43	206	20-24
82	2	391	22	17	6	32	5	10	35	203	Did not give birth
17	-	258	5	6	2	6	-	-	5	3	Gave birth to 1 child
13	-	269	2	-	-	1	-	-	2	-	2
4	-	139	1	-	-	-	-	-	1	-	3
-	-	61	-	-	-	-	-	-	-	-	4
1	-	9	-	-	-	-	-	-	-	-	5 and more children
1,71	-	2,04	1,50	1,00	1,00	1,14	-	-	1,50	1,00	Average number of children
132	8	1016	38	57	12	51	8	21	67	189	25-29
69	7	149	21	21	9	27	8	9	49	149	Did not give birth
27	-	146	9	27	2	18	-	6	10	24	Gave birth to 1 child
25	-	259	7	8	1	6	-	5	7	11	2
7	1	216	1	-	-	-	-	1	1	3	3
1	-	157	-	1	-	-	-	-	-	1	4
3	-	89	-	-	-	-	-	-	-	1	5 and more children
1,87	3,00	2,79	1,53	1,31	1,33	1,25	-	1,58	1,50	1,70	Average number of children
270	19	1862	113	223	12	135	40	73	204	481	30-39
71	11	181	26	48	2	30	30	22	96	181	Did not give birth
43	1	172	28	62	4	38	4	22	58	118	Gave birth to 1 child
85	5	384	42	84	5	52	5	23	37	140	2
49	2	465	12	28	1	8	1	5	11	33	3
13	-	378	2	1	-	5	-	1	1	7	4
9	-	282	3	-	-	2	-	-	1	2	5 and more children
2,32	2,13	3,30	2,00	1,82	1,70	1,87	1,70	1,71	1,62	1,79	Average number of children
330	21	1477	109	226	12	156	52	61	520	555	40-49
45	5	99	20	26	1	11	12	4	67	136	Did not give birth
52	5	131	22	78	4	32	15	18	134	110	Gave birth to 1 child
148	5	368	55	100	7	89	17	28	261	224	2
56	5	385	8	19	-	21	5	11	51	69	3
19	1	249	3	3	-	2	3	-	6	14	4
10	-	245	1	-	-	1	-	-	1	2	5 and more children
2,29	2,13	3,32	1,96	1,74	1,64	1,97	1,90	1,88	1,85	1,99	Average number of children
359	33	1236	142	148	22	253	114	54	1012	774	50-59
42	7	81	19	26	4	32	17	4	112	135	Did not give birth
52	5	85	36	59	4	43	23	20	204	143	Gave birth to 1 child
166	19	304	67	52	12	152	62	22	583	376	2
72	2	319	13	7	2	22	12	6	102	97	3
14	-	211	5	2	-	3	-	2	11	18	4
13	-	236	2	2	-	1	-	-	-	5	5 and more children
2,34	1,88	3,44	1,95	1,73	1,89	1,95	1,89	1,80	1,91	2,01	Average number of children
402	173	835	285	221	83	455	686	80	3442	1590	60 and over
30	18	76	40	44	10	57	98	9	429	267	Did not give birth
59	49	72	112	67	16	105	199	25	981	262	Gave birth to 1 child
170	76	167	117	95	53	243	328	38	1770	706	2
63	23	151	15	11	4	34	54	7	221	229	3
28	4	148	1	4	-	12	6	1	33	80	4
52	3	221	-	-	-	4	1	-	8	46	5 and more children
2,76	1,94	3,89	1,61	1,73	1,84	1,91	1,78	1,77	1,78	2,22	Average number of children

3.1. Женско становништво старо 15 и више година према старости, броју живорођене деце и националној припадности, по регионима (наставак)

Регион	Укупно <i>Total</i>	Српкиње <i>Serbs</i>	Албанке <i>Albanians</i>	Бошњакиње <i>Bosniaks</i>	Бугарке <i>Bulgarians</i>	Буњевке <i>Bunjevci</i>	Влахиње <i>Vlach</i>	Горанке <i>Goranci</i>	Југословенке <i>Yugoslavs</i>	Мађарице <i>Hungarians</i>	Македонке <i>Macedonians</i>
Регион Војводине	857239	568053	662	276	661	7917	70	452	5619	117946	5012
Није рађала	219375	152385	199	74	124	1639	11	110	1236	23649	871
Родила 1 дете	170981	108769	60	48	133	1962	13	58	1359	28230	807
2	363746	242584	151	106	331	3380	31	150	2389	52503	2661
3	76289	49306	120	33	53	666	7	100	496	10027	531
4	16988	9977	63	11	11	177	7	22	95	2238	95
5 и више деце	9860	5032	69	4	9	93	1	12	44	1299	47
Просечан број живорођене деце	1,97	1,95	3,02	2,12	2,00	1,91	2,20	2,39	1,89	1,91	2,02
15-19	53341	36361	66	18	21	258	2	41	155	6288	163
Није рађала	51822	35783	65	18	20	253	1	40	153	6101	159
Родила 1 дете	1213	510	-	-	1	5	1	1	2	158	4
2	269	61	1	-	-	-	-	-	-	26	-
3	33	6	-	-	-	-	-	-	-	3	-
4	4	1	-	-	-	-	-	-	-	-	-
5 и више деце	-	-	-	-	-	-	-	-	-	-	-
Просечан број живорођене деце	1,23	1,13	2,00	-	1,00	1,00	1,00	1,00	1,00	1,17	1,00
20-24	58869	40703	87	26	37	322	1	42	193	6712	174
Није рађала	48483	34627	61	20	27	245	-	35	172	5309	141
Родила 1 дете	7003	4435	19	6	7	49	-	7	13	1001	25
2	2683	1447	7	-	3	23	1	-	7	329	7
3	510	154	-	-	-	3	-	-	1	57	1
4	140	33	-	-	-	-	-	-	-	15	-
5 и више деце	50	7	-	-	-	2	-	-	-	1	-
Просечан број живорођене деце	1,42	1,31	1,27	1,00	1,00	1,51	2,00	1,00	1,43	1,35	1,27
25-29	64249	44700	85	14	31	398	4	56	241	7233	211
Није рађала	35268	25590	26	8	18	184	1	17	162	3340	120
Родила 1 дете	15145	10377	18	3	6	118	-	20	50	2117	49
2	10982	7347	27	2	7	76	2	17	25	1410	34
3	2085	1157	10	1	-	16	-	2	4	272	5
4	536	174	3	-	-	1	-	-	-	65	1
5 и више деце	233	55	1	-	-	3	1	-	-	29	2
Просечан број живорођене деце	1,62	1,55	2,03	1,67	2,00	1,58	3,33	1,54	1,42	1,59	1,60
30-39	130286	89029	153	28	69	931	8	90	854	15864	554
Није рађала	30205	21533	28	8	14	196	3	13	249	2629	128
Родила 1 дете	32327	22144	12	7	23	261	1	14	242	4179	153
2	52798	36300	43	9	27	382	3	40	282	7107	217
3	11614	7593	50	3	4	75	-	18	63	1468	42
4	2238	1075	13	1	-	9	1	4	12	337	7
5 и више деце	1104	384	7	-	1	8	-	1	6	144	7
Просечан број живорођене деце	1,88	1,84	2,70	1,90	2,00	1,81	2,20	2,19	1,78	1,89	1,83
40-49	131979	86949	116	76	76	995	7	95	1127	17185	876
Није рађала	14587	9895	7	8	7	122	-	3	165	1294	88
Родила 1 дете	26519	17167	7	18	12	230	3	8	275	3796	138
2	70646	47686	45	33	48	493	2	49	528	9271	538
3	15660	9946	24	13	7	111	1	29	130	2149	93
4	2957	1610	20	4	-	27	1	6	20	429	13
5 и више деце	1610	645	13	-	2	12	-	-	9	246	6
Просечан број живорођене деце	2,01	1,98	3,04	2,04	2,00	1,99	2,00	2,36	1,93	2,01	2,01
50-59	154560	101771	82	55	121	1503	16	61	1446	21303	1278
Није рађала	12913	8470	6	5	14	141	1	1	155	1319	99
Родила 1 дете	27823	17541	1	7	26	308	1	2	333	4525	177
2	92950	62741	19	34	69	889	9	22	779	12718	828
3	16473	10697	21	9	11	128	3	32	147	2090	142
4	2842	1628	13	-	1	24	2	2	28	409	24
5 и више деце	1559	694	22	-	-	13	-	2	4	242	8
Просечан број живорођене деце	2,00	1,99	3,71	2,04	2,00	1,94	2,40	2,70	1,91	1,96	2,04
60 и више	263955	168540	73	59	306	3510	32	67	1603	43361	1756
Није рађала	26097	16487	6	7	24	498	5	1	180	3657	136
Родила 1 дете	60951	36595	3	7	58	991	7	6	444	12454	261
2	133418	87002	9	28	177	1517	14	22	768	21642	1037
3	29914	19753	15	7	31	333	3	19	151	3988	248
4	8271	5456	14	6	10	116	3	10	35	983	50
5 и више деце	5304	3247	26	4	6	55	-	9	25	637	24
Просечан број живорођене деце	2,03	2,04	4,39	2,58	2,00	1,93	2,07	3,06	1,91	1,90	2,10

Female population aged 15 and over by age, number of liveborn children and ethnicity,
by regions (continued)

Муслиманке <i>Muslims</i>	Немице <i>Germans</i>	Ромкиње <i>Roma people</i>	Румунке <i>Romanians</i>	Рускиње <i>Russians</i>	Русинке <i>Ruthenians</i>	Словакиње <i>Slovaks</i>	Словенке <i>Slovenians</i>	Украјинке <i>Ukrainians</i>	Хрватице <i>Croats</i>	Црногорке <i>Montenegrins</i>	Region
1436	1622	13805	11491	632	6329	23151	916	2013	24453	8839	Region Vojvodine
298	295	2889	2308	140	1424	4512	175	451	4914	2892	Did not give birth
217	373	1842	2678	169	1096	4579	212	357	4924	1181	Gave birth to 1 child
513	739	3498	5025	226	2877	11034	401	861	11209	3210	2
235	155	2529	1040	65	723	2243	93	261	2486	1183	3
73	38	1496	260	24	154	481	24	60	550	259	4
100	22	1551	180	8	55	302	11	23	370	114	5 and more children
2,50	1,97	2,94	1,96	1,95	2,03	2,00	1,97	2,07	2,00	2,16	Average number of children
101	69	1913	694	22	327	1278	31	104	957	643	15-19
91	67	1408	624	22	325	1246	30	102	938	640	Did not give birth
7	2	344	53	-	2	30	1	2	17	2	Gave birth to 1 child
2	-	139	16	-	-	2	-	-	1	1	2
1	-	20	1	-	-	-	-	-	-	-	3
-	-	2	-	-	-	-	-	-	1	-	4
-	-	-	-	-	-	-	-	-	-	-	5 and more children
1,40	1,00	1,37	1,26	-	1,00	1,06	1,00	1,00	1,21	1,33	Average number of children
101	53	1752	617	14	360	1266	28	125	1074	632	20-24
65	41	536	419	13	307	969	27	100	909	577	Did not give birth
19	8	433	90	1	38	214	1	17	108	41	Gave birth to 1 child
12	3	457	85	-	13	72	-	6	50	14	2
3	1	210	20	-	2	11	-	2	6	-	3
-	-	85	1	-	-	-	-	-	1	-	4
2	-	31	2	-	-	-	-	-	-	-	5 and more children
1,78	1,42	2,04	1,69	1,00	1,32	1,32	1,00	1,40	1,39	1,25	Average number of children
101	41	1538	681	46	397	1506	47	120	1074	608	25-29
30	23	251	280	21	214	664	27	61	616	428	Did not give birth
18	9	218	177	15	79	415	8	24	251	95	Gave birth to 1 child
35	6	418	156	9	80	359	9	29	182	66	2
12	2	313	52	1	20	48	3	4	23	17	3
2	1	219	12	-	3	17	-	2	2	2	4
4	-	119	4	-	1	3	-	-	-	-	5 and more children
2,17	1,72	2,74	1,78	1,44	1,73	1,62	1,75	1,73	1,51	1,59	Average number of children
225	124	2759	1533	125	807	3188	74	297	2336	1179	30-39
36	27	236	267	23	177	529	21	58	568	390	Did not give birth
50	33	306	343	36	162	702	24	73	579	267	Gave birth to 1 child
66	51	723	663	40	364	1590	23	124	915	401	2
38	10	656	176	15	87	309	5	38	215	100	3
18	1	457	49	8	15	49	1	3	43	13	4
17	2	381	35	3	2	9	-	1	16	8	5 and more children
2,45	1,86	3,11	2,06	2,06	1,94	1,90	1,68	1,89	1,87	1,86	Average number of children
353	191	2479	1783	145	955	3435	87	334	4107	1372	40-49
31	29	189	193	25	73	257	8	39	397	272	Did not give birth
52	41	236	410	30	171	596	18	65	829	232	Gave birth to 1 child
159	99	783	850	61	511	2057	46	180	2224	597	2
73	19	525	233	21	162	407	11	43	524	233	3
14	3	337	60	6	27	75	3	7	81	32	4
24	-	409	37	2	11	43	1	-	52	6	5 and more children
2,46	1,90	3,22	2,06	2,08	2,10	2,05	2,04	1,97	2,01	2,08	Average number of children
290	251	1872	2031	107	1146	4326	168	323	4720	1586	50-59
28	35	136	164	12	112	249	19	26	357	200	Did not give birth
31	50	164	448	26	184	709	39	52	818	193	Gave birth to 1 child
141	130	623	1143	56	682	2755	84	181	2892	847	2
57	28	458	190	9	139	490	20	50	512	289	3
17	6	186	45	3	21	81	5	10	89	48	4
16	2	305	41	1	8	42	1	4	52	9	5 and more children
2,45	2,00	3,17	2,00	1,95	2,02	2,03	1,97	2,11	2,01	2,16	Average number of children
265	893	1492	4152	173	2337	8152	481	710	10185	2819	60 and over
17	73	133	361	24	216	598	43	65	1129	385	Did not give birth
40	230	141	1157	61	460	1913	121	124	2322	351	Gave birth to 1 child
98	450	355	2112	60	1227	4199	239	341	4945	1284	2
51	95	347	368	19	313	978	54	124	1206	544	3
22	27	210	93	7	88	259	15	38	333	164	4
37	18	306	61	2	33	205	9	18	250	91	5 and more children
2,88	2,00	3,45	1,90	1,88	2,07	2,06	2,00	2,23	2,06	2,35	Average number of children

3.1. Женско становништво старо 15 и више година према старости, броју живорођене деце и националној припадности, по регионима (наставак)

Регион	Укупно <i>Total</i>	Српкиње <i>Serbs</i>	Албанке <i>Albanians</i>	Бошњакиње <i>Bosniaks</i>	Бугарке <i>Bulgarians</i>	Буњевке <i>Bunjevci</i>	Влахиње <i>Vlach</i>	Горанке <i>Goranci</i>	Југословенке <i>Yugoslavs</i>	Мађарице <i>Hungarians</i>	Македонке <i>Macedonians</i>
СРБИЈА-ЈУГ	1572082	1411724	886	53701	6680	47	15960	509	1313	651	3488
Није рађала	360750	319796	318	16358	1293	8	2140	154	271	83	409
Родила 1 дете	292093	268268	103	4836	1066	9	4190	35	309	134	568
2	709443	657493	166	11493	3350	25	7616	148	614	330	2053
3	155210	130341	131	11212	701	3	1538	105	97	67	349
4	35724	25130	103	5289	185	2	307	44	16	28	75
5 и више деце	18862	10696	65	4513	85	-	169	23	6	9	34
Просечан број живорођене деце	2,01	1,96	2,90	2,94	2,00	1,95	1,90	2,67	1,86	2,06	2,01
15-19	100537	87430	63	5115	297	1	596	46	27	11	38
Није рађала	97641	85689	62	4928	290	1	572	46	26	10	34
Родила 1 дете	2356	1499	1	155	6	-	19	-	1	1	3
2	490	229	-	29	1	-	5	-	-	-	1
3	47	12	-	3	-	-	-	-	-	-	-
4	3	1	-	-	-	-	-	-	-	-	-
5 и више деце	-	-	-	-	-	-	-	-	-	-	-
Просечан број живорођене деце	1,20	1,15	1,00	1,19	1,00	-	1,21	-	1,00	1,00	1,25
20-24	106696	93595	85	5557	289	4	569	52	37	26	91
Није рађала	84178	75780	62	3925	233	1	368	45	33	14	65
Родила 1 дете	14585	12254	10	942	38	2	106	7	3	8	15
2	6684	4996	9	583	16	1	74	-	1	2	11
3	1021	506	3	97	1	-	20	-	-	2	-
4	179	45	-	9	-	-	1	-	-	-	-
5 и више деце	49	14	1	1	1	-	-	-	-	-	-
Просечан број живорођене деце	1,42	1,35	1,83	1,50	1,00	1,33	1,58	1,00	1,25	1,50	1,42
25-29	107003	93956	113	5489	256	-	566	51	43	35	117
Није рађала	50662	45930	57	2139	126	-	166	25	33	7	49
Родила 1 дете	25775	23252	23	1051	55	-	123	6	5	12	35
2	24664	21188	23	1496	65	-	218	16	3	13	28
3	4662	3097	7	669	4	-	43	3	2	2	4
4	936	388	3	113	5	-	10	1	-	1	1
5 и више деце	304	101	-	21	1	-	6	-	-	-	-
Просечан број живорођене деце	1,68	1,60	1,82	1,98	2,00	-	1,90	1,96	1,70	1,71	1,57
30-39	227432	201232	205	10272	741	4	1319	94	147	95	308
Није рађала	42485	37606	68	2162	145	1	136	20	47	5	58
Родила 1 дете	49691	45974	35	1012	175	1	206	10	43	23	68
2	104166	94869	49	3151	357	1	760	39	48	38	144
3	24521	19297	30	2716	50	1	158	23	5	15	32
4	4869	2743	17	964	10	-	38	2	3	12	4
5 и више деце	1700	743	6	267	4	-	21	-	1	2	2
Просечан број живорођене деце	1,95	1,89	2,34	2,56	2,00	2,00	2,09	2,23	1,71	2,30	1,91
40-49	235599	209536	142	9321	938	6	1898	88	251	95	830
Није рађала	21680	18505	34	1266	99	1	107	5	36	12	53
Родила 1 дете	39673	36531	11	618	191	1	291	6	63	16	134
2	135295	124818	35	2613	542	4	1180	42	121	43	527
3	30622	24792	35	3042	74	-	247	27	26	15	88
4	5930	3686	18	1254	26	-	49	7	4	5	15
5 и више деце	2399	1204	9	528	6	-	24	1	1	4	13
Просечан број живорођене деце	2,06	2,00	2,87	2,84	2,00	1,80	2,08	2,48	1,90	2,31	2,04
50-59	284113	257086	117	8483	1139	7	2679	91	339	121	995
Није рађала	20439	17612	13	919	124	-	140	6	43	11	51
Родила 1 дете	44698	41357	12	523	167	1	561	5	69	14	152
2	177416	165869	22	2221	685	3	1624	36	194	75	662
3	32337	26951	26	2606	116	2	262	31	26	14	102
4	6246	3980	26	1272	29	1	55	11	5	6	23
5 и више деце	2977	1317	18	942	18	-	37	2	2	1	5
Просечан број живорођене деце	2,04	1,99	3,41	3,08	2,00	2,43	1,98	2,64	1,92	2,16	2,01
60 и више	510702	468889	161	9464	3020	25	8333	87	469	268	1109
Није рађала	43665	38674	22	1019	276	4	651	7	53	24	99
Родила 1 дете	115315	107401	11	535	434	4	2884	1	125	60	161
2	260728	245524	28	1400	1684	16	3755	15	247	159	680
3	62000	55686	30	2079	456	-	808	21	38	19	123
4	17561	14287	39	1677	115	1	154	23	4	4	32
5 и више деце	11433	7317	31	2754	55	-	81	20	2	2	14
Просечан број живорођене деце	2,06	2,01	3,73	3,98	2,00	1,90	1,81	3,70	1,84	1,91	2,07

Female population aged 15 and over by age, number of liveborn children and ethnicity,
by regions (continued)

Муслиманке <i>Muslims</i>	Немице <i>Germans</i>	Ромкиње <i>Roma people</i>	Румунке <i>Romanians</i>	Рускиње <i>Russians</i>	Русинке <i>Ruthenians</i>	Словакиње <i>Slovaks</i>	Словенке <i>Slovenians</i>	Украјинке <i>Ukrainians</i>	Хрватице <i>Croats</i>	Црногорке <i>Montenegrins</i>	Region
6317	137	26568	1695	626	52	212	428	247	2260	2849	SRBIJA-JUG
1750	32	5331	260	111	6	33	61	44	240	585	Did not give birth
693	31	3305	409	210	14	47	91	74	467	399	Gave birth to 1 child
1717	50	7373	716	232	26	108	207	95	1220	1167	2
1220	20	5326	201	63	6	18	55	25	267	456	3
540	3	2989	71	8	-	5	11	6	43	144	4
397	1	2244	38	2	-	1	3	3	23	98	5 and more children
2,70	1,98	2,80	2,05	1,76	1,83	1,92	1,99	1,86	1,99	2,32	Average number of children
522	4	3465	49	5	-	-	3	4	15	109	15-19
498	4	2654	42	4	-	-	3	4	14	108	Did not give birth
19	-	568	6	1	-	-	-	-	1	1	Gave birth to 1 child
5	-	209	1	-	-	-	-	-	-	-	2
-	-	32	-	-	-	-	-	-	-	-	3
-	-	2	-	-	-	-	-	-	-	-	4
-	-	-	-	-	-	-	-	-	-	-	5 and more children
1,21	-	1,34	1,14	1,00	-	-	-	-	1,00	1,00	Average number of children
524	4	2903	50	17	3	5	8	7	16	120	20-24
383	3	892	20	10	1	4	5	2	10	108	Did not give birth
91	1	718	18	3	2	1	3	4	5	9	Gave birth to 1 child
43	-	791	7	4	-	-	-	-	1	3	2
7	-	355	3	-	-	-	-	1	-	-	3
-	-	119	1	-	-	-	-	-	-	-	4
-	-	28	1	-	-	-	-	-	-	-	5 and more children
1,40	1,00	1,98	1,67	1,57	1,00	1,00	1,00	1,40	1,17	1,25	Average number of children
504	6	2856	78	53	2	13	9	18	26	100	25-29
208	4	389	16	16	1	6	6	3	11	53	Did not give birth
110	2	391	22	27	-	5	1	10	11	17	Gave birth to 1 child
138	-	849	29	10	1	2	2	5	3	25	2
36	-	683	7	-	-	-	-	-	1	5	3
7	-	381	4	-	-	-	-	-	-	-	4
5	-	163	-	-	-	-	-	-	-	-	5 and more children
1,85	1,00	2,66	1,89	1,27	2,00	1,29	1,67	1,33	1,33	1,74	Average number of children
980	11	5326	569	187	5	31	21	85	93	309	30-39
201	5	439	60	32	-	7	9	15	15	63	Did not give birth
130	1	475	129	62	1	6	3	26	19	57	Gave birth to 1 child
361	4	1658	284	64	4	12	6	36	38	138	2
205	1	1310	72	25	-	5	2	6	13	43	3
65	-	882	18	3	-	1	-	2	3	5	4
18	-	562	6	1	-	-	1	-	5	3	5 and more children
2,35	2,00	2,98	2,00	1,82	1,80	2,04	2,17	1,77	2,24	2,03	Average number of children
1150	15	4447	414	172	9	25	36	65	353	505	40-49
175	4	329	57	25	-	3	3	7	28	53	Did not give birth
111	1	427	100	45	3	2	6	18	45	75	Gave birth to 1 child
418	8	1514	172	74	4	15	14	27	215	260	2
301	1	1129	51	24	2	4	10	10	52	93	3
104	1	575	20	4	-	-	3	2	11	19	4
41	-	473	14	-	-	1	-	1	2	5	5 and more children
2,57	2,18	2,92	2,13	1,91	1,89	2,27	2,30	1,98	2,12	2,16	Average number of children
1180	15	4200	236	112	8	47	87	37	522	631	50-59
135	3	316	39	15	1	1	8	7	34	80	Did not give birth
118	2	405	40	43	1	9	15	10	74	86	Gave birth to 1 child
429	5	1454	111	45	6	30	45	13	330	328	2
319	4	1026	26	8	-	4	17	6	69	102	3
101	1	547	10	1	-	3	2	1	11	22	4
78	-	452	10	-	-	-	-	-	4	13	5 and more children
2,66	2,33	2,93	2,20	1,66	1,86	2,02	2,08	1,93	2,07	2,20	Average number of children
1457	82	3371	299	80	25	91	264	31	1235	1075	60 and over
150	9	312	26	9	3	12	27	6	128	120	Did not give birth
114	24	321	94	29	7	24	63	6	312	154	Gave birth to 1 child
323	33	898	112	35	11	49	140	14	633	413	2
352	14	791	42	6	4	5	26	2	132	213	3
263	1	483	18	-	-	1	6	1	18	98	4
255	1	566	7	1	-	-	2	2	12	77	5 and more children
3,41	1,93	3,25	2,03	1,72	1,86	1,78	1,93	2,16	1,91	2,59	Average number of children

3.1. Женско становништво старо 15 и више година према старости, броју живорођене деце и националној припадности, по регионима (наставак)

Регион	Укупно <i>Total</i>	Српкиње <i>Serbs</i>	Албанке <i>Albanians</i>	Бошњакиње <i>Bosniaks</i>	Бугарке <i>Bulgarians</i>	Буњевке <i>Bunjevci</i>	Влахиње <i>Vlach</i>	Горанке <i>Goranci</i>	Југословенке <i>Yugoslavs</i>	Мађарице <i>Hungarians</i>	Македонке <i>Macedonians</i>
Регион Шумадије и Западне Србије	886010	795203	257	53645	188	33	922	286	704	314	1234
Није рађала	208656	182457	93	16345	34	3	147	88	142	39	145
Родила 1 дете	156165	145129	48	4829	32	6	233	23	171	57	199
2	391066	366695	59	11466	92	20	380	78	326	162	715
3	94784	78671	34	11204	20	2	109	59	52	37	129
4	22696	15533	15	5288	9	2	25	23	8	14	32
5 и више деце	12643	6718	8	4513	1	-	28	15	5	5	14
Просечан број живорођене деце	2,05	1,98	2,28	2,94	2,00	2,00	2,03	2,69	1,86	2,12	2,04
15-19	57137	49235	10	5113	3	-	37	27	14	4	8
Није рађала	55720	48281	10	4926	3	-	35	27	14	3	8
Родила 1 дете	1180	822	-	155	-	-	2	-	-	1	-
2	218	126	-	29	-	-	-	-	-	-	-
3	19	6	-	3	-	-	-	-	-	-	-
4	-	-	-	-	-	-	-	-	-	-	-
5 и више деце	-	-	-	-	-	-	-	-	-	-	-
Просечан број живорођене деце	1,18	1,14	-	1,19	-	-	1,00	-	-	1,00	-
20-24	61511	53132	26	5553	3	3	44	29	17	9	16
Није рађала	49203	43417	14	3921	1	1	25	24	15	5	10
Родила 1 дете	8088	6620	5	942	1	1	8	5	1	4	5
2	3652	2774	5	583	1	1	7	-	1	-	1
3	476	281	2	97	-	-	4	-	-	-	-
4	68	29	-	9	-	-	-	-	-	-	-
5 и више деце	24	11	-	1	-	-	-	-	-	-	-
Просечан број живорођене деце	1,40	1,36	1,75	1,50	2,00	1,50	1,79	1,00	1,50	1,00	1,17
25-29	61224	52903	46	5485	7	-	33	28	25	16	39
Није рађала	29636	26339	19	2136	4	-	14	13	21	3	18
Родила 1 дете	14211	12530	13	1051	1	-	9	4	3	4	11
2	13983	11845	12	1495	2	-	6	8	1	7	8
3	2788	1892	2	669	-	-	1	2	-	2	1
4	472	233	-	113	-	-	2	1	-	-	1
5 и више деце	134	64	-	21	-	-	1	-	-	-	-
Просечан број живорођене деце	1,68	1,63	1,59	1,98	2,00	-	1,95	2,00	1,25	1,85	1,62
30-39	129560	113444	92	10267	34	4	82	54	81	48	108
Није рађала	25117	21728	32	2162	9	1	12	14	23	3	25
Родила 1 дете	27070	24964	21	1010	8	1	17	6	23	12	24
2	58019	52798	20	3149	12	1	31	21	31	17	41
3	15445	11852	11	2715	4	1	10	11	3	8	14
4	2988	1672	6	964	1	-	5	2	1	7	3
5 и више деце	921	430	2	267	-	-	7	-	-	1	1
Просечан број живорођене деце	1,98	1,91	2,13	2,56	2,00	2,00	2,44	2,23	1,69	2,40	1,99
40-49	134222	118806	34	9306	37	4	105	49	125	53	285
Није рађала	12903	10800	13	1265	7	-	8	3	19	8	23
Родила 1 дете	21591	20081	6	618	4	1	16	4	30	9	41
2	75369	70110	7	2601	19	3	51	21	57	20	176
3	19027	14880	4	3040	3	-	20	16	15	8	33
4	3853	2233	1	1254	4	-	5	4	3	5	8
5 и више деце	1479	702	3	528	-	-	5	1	1	3	4
Просечан број живорођене деце	2,09	2,02	2,48	2,84	2,00	1,75	2,32	2,54	1,98	2,47	2,08
50-59	165470	150129	27	8469	42	6	162	51	201	55	351
Није рађала	12154	10435	2	918	7	-	6	3	23	6	16
Родила 1 дете	24798	23228	2	519	6	1	44	3	44	5	57
2	102108	96605	8	2216	21	3	79	22	118	34	234
3	20384	16658	9	2603	6	1	24	17	11	9	33
4	4052	2432	5	1271	2	1	4	4	3	1	8
5 и више деце	1974	771	1	942	-	-	5	2	2	-	3
Просечан број живорођене деце	2,07	2,01	2,88	3,08	2,00	2,33	2,03	2,58	1,90	2,12	2,01
60 и више	276886	257554	22	9452	62	16	459	48	241	129	427
Није рађала	23923	21457	3	1017	3	1	47	4	27	11	45
Родила 1 дете	59227	56884	1	534	12	2	137	1	70	22	61
2	137717	132437	7	1393	37	12	206	6	118	84	255
3	36645	33102	6	2077	7	-	50	13	23	10	48
4	11263	8934	3	1677	2	1	9	12	1	1	12
5 и више деце	8111	4740	2	2754	1	-	10	12	2	1	6
Просечан број живорођене деце	2,13	2,05	3,05	3,98	2,00	2,00	1,91	3,80	1,84	1,97	2,08

Female population aged 15 and over by age, number of liveborn children and ethnicity,
by regions (continued)

Муслиманке <i>Muslims</i>	Немице <i>Germans</i>	Ромкиње <i>Roma people</i>	Румунке <i>Romanians</i>	Рускиње <i>Russians</i>	Русинке <i>Ruthenians</i>	Словакиње <i>Slovaks</i>	Словенке <i>Slovenians</i>	Украјинке <i>Ukrainians</i>	Хрватице <i>Croats</i>	Црногорке <i>Montenegrins</i>	Region
6073	57	7081	322	372	29	109	191	155	1254	1743	Region Šumadije i Zapadne Srbije
1700	16	1539	47	60	4	14	32	26	130	344	Did not give birth
653	15	1102	64	127	6	31	45	49	267	241	Gave birth to 1 child
1626	19	1854	123	137	17	52	85	59	677	720	2
1187	6	1259	51	42	2	9	22	15	146	277	3
521	1	712	24	4	-	2	6	5	22	88	4
386	-	615	13	2	-	1	1	1	12	73	5 and more children
2,72	1,83	2,74	2,29	1,77	1,84	1,85	1,95	1,84	1,98	2,36	Average number of children
509	1	945	10	4	-	-	1	2	6	56	15-19
488	1	728	9	4	-	-	1	2	6	56	Did not give birth
17	-	152	1	-	-	-	-	-	-	-	Gave birth to 1 child
4	-	55	-	-	-	-	-	-	-	-	2
-	-	10	-	-	-	-	-	-	-	-	3
-	-	-	-	-	-	-	-	-	-	-	4
-	-	-	-	-	-	-	-	-	-	-	5 and more children
1,19	-	1,35	1,00	-	-	-	-	-	-	-	Average number of children
510	2	791	10	10	2	2	2	5	9	80	20-24
376	2	277	1	6	1	1	2	2	5	68	Did not give birth
88	-	226	6	2	1	1	-	3	4	9	Gave birth to 1 child
40	-	176	1	2	-	-	-	-	-	3	2
6	-	76	1	-	-	-	-	-	-	-	3
-	-	27	-	-	-	-	-	-	-	-	4
-	-	9	1	-	-	-	-	-	-	-	5 and more children
1,39	-	1,87	1,78	1,50	1,00	1,00	-	1,00	1,00	1,25	Average number of children
492	5	742	20	35	1	8	4	8	13	55	25-29
200	3	125	5	9	-	2	3	1	4	28	Did not give birth
107	2	150	4	19	-	4	1	6	7	10	Gave birth to 1 child
137	-	193	6	7	1	2	-	1	2	14	2
36	-	133	2	-	-	-	-	-	-	3	3
7	-	101	3	-	-	-	-	-	-	-	4
5	-	40	-	-	-	-	-	-	-	-	5 and more children
1,86	1,00	2,53	2,27	1,27	2,00	1,33	1,00	1,14	1,22	1,74	Average number of children
948	4	1374	80	125	2	14	13	59	55	189	30-39
196	2	119	7	19	-	2	6	8	9	40	Did not give birth
121	1	180	15	45	1	3	1	19	15	28	Gave birth to 1 child
353	1	415	39	42	1	6	4	24	19	89	2
199	-	292	13	17	-	3	2	6	8	26	3
62	-	202	3	1	-	-	-	2	2	4	4
17	-	166	3	1	-	-	-	-	2	2	5 and more children
2,35	1,50	2,94	2,21	1,78	1,50	2,00	2,14	1,82	2,13	2,10	Average number of children
1075	4	1173	66	103	7	8	16	42	206	333	40-49
166	2	94	9	14	-	-	2	6	21	37	Did not give birth
101	-	132	13	29	2	1	2	13	20	52	Gave birth to 1 child
385	1	365	27	42	4	5	7	16	126	162	2
288	-	291	9	16	1	1	2	5	35	65	3
98	1	142	5	2	-	-	3	2	3	13	4
37	-	149	3	-	-	1	-	-	1	4	5 and more children
2,57	3,00	2,97	2,32	1,90	1,86	2,50	2,43	1,89	2,14	2,18	Average number of children
1126	3	1116	55	55	6	30	40	22	290	401	50-59
126	1	90	9	3	1	-	4	5	21	50	Did not give birth
111	-	149	10	18	-	9	7	6	40	51	Gave birth to 1 child
404	1	379	22	28	5	17	21	8	187	210	2
312	1	249	8	5	-	2	8	3	34	67	3
99	-	127	3	1	-	2	-	-	7	13	4
74	-	122	3	-	-	-	-	-	1	10	5 and more children
2,67	2,50	2,84	2,28	1,79	2,00	1,90	2,03	1,82	2,05	2,24	Average number of children
1413	38	940	81	40	11	47	115	17	675	629	60 and over
148	5	106	7	5	2	9	14	2	64	65	Did not give birth
108	12	113	15	14	2	13	34	2	181	91	Gave birth to 1 child
303	16	271	28	16	6	22	53	10	343	242	2
346	5	208	18	4	1	3	10	1	69	116	3
255	-	113	10	-	-	-	3	1	10	58	4
253	-	129	3	1	-	-	1	1	8	57	5 and more children
3,43	1,79	3,05	2,45	1,80	1,89	1,74	1,85	2,27	1,90	2,65	Average number of children

3.1. Женско становништво старо 15 и више година према старости, броју живорођене деце и националној припадности, по регионима (наставак)

Регион	Укупно <i>Total</i>	Српкиње <i>Serbs</i>	Албанке <i>Albanians</i>	Бошњакиње <i>Bosniaks</i>	Бугарке <i>Bulgarians</i>	Буњевке <i>Bunjevci</i>	Влахиње <i>Vlach</i>	Горанке <i>Goranaci</i>	Југословенке <i>Yugoslavs</i>	Мађарице <i>Hungarians</i>	Македонке <i>Macedonians</i>
Регион Јужне и Источне Србије	686072	616521	629	56	6492	14	15038	223	609	337	2254
Није рађала	152094	137339	225	13	1259	5	1993	66	129	44	264
Родила 1 дете	135928	123139	55	7	1034	3	3957	12	138	77	369
2	318377	290798	107	27	3258	5	7236	70	288	168	1338
3	60426	51670	97	8	681	1	1429	46	45	30	220
4	13028	9597	88	1	176	-	282	21	8	14	43
5 и више деце	6219	3978	57	-	84	-	141	8	1	4	20
Просечан број живорођене деце	1,95	1,92	3,16	2,07	2,00	1,78	1,89	2,66	1,85	2,00	2,00
15-19	43400	38195	53	2	294	1	559	19	13	7	30
Није рађала	41921	37408	52	2	287	1	537	19	12	7	26
Родила 1 дете	1176	677	1	-	6	-	17	-	1	-	3
2	272	103	-	-	1	-	5	-	-	-	1
3	28	6	-	-	-	-	-	-	-	-	-
4	3	1	-	-	-	-	-	-	-	-	-
5 и више деце	-	-	-	-	-	-	-	-	-	-	-
Просечан број живорођене деце	1,23	1,15	1,00	-	1,00	-	1,23	-	1,00	-	1,25
20-24	45185	40463	59	4	286	1	525	23	20	17	75
Није рађала	34975	32363	48	4	232	-	343	21	18	9	55
Родила 1 дете	6497	5634	5	-	37	1	98	2	2	4	10
2	3032	2222	4	-	15	-	67	-	-	2	10
3	545	225	1	-	1	-	16	-	-	2	-
4	111	16	-	-	-	-	1	-	-	-	-
5 и више деце	25	3	1	-	1	-	-	-	-	-	-
Просечан број живорођене деце	1,45	1,34	1,91	-	1,00	1,00	1,56	1,00	1,00	1,75	1,50
25-29	45779	41053	67	4	249	-	533	23	18	19	78
Није рађала	21026	19591	38	3	122	-	152	12	12	4	31
Родила 1 дете	11564	10722	10	-	54	-	114	2	2	8	24
2	10681	9343	11	1	63	-	212	8	2	6	20
3	1874	1205	5	-	4	-	42	1	2	-	3
4	464	155	3	-	5	-	8	-	-	1	-
5 и више деце	170	37	-	-	1	-	5	-	-	-	-
Просечан број живорођене деце	1,67	1,58	2,03	2,00	2,00	-	1,90	1,91	2,00	1,60	1,55
30-39	97872	87788	113	5	707	-	1237	40	66	47	200
Није рађала	17368	15878	36	-	136	-	124	6	24	2	33
Родила 1 дете	22621	21010	14	2	167	-	189	4	20	11	44
2	46147	42071	29	2	345	-	729	18	17	21	103
3	9076	7445	19	1	46	-	148	12	2	7	18
4	1881	1071	11	-	9	-	33	-	2	5	1
5 и више деце	779	313	4	-	4	-	14	-	1	1	1
Просечан број живорођене деце	1,91	1,86	2,51	1,80	2,00	-	2,07	2,24	1,74	2,20	1,87
40-49	101377	90730	108	15	901	2	1793	39	126	42	545
Није рађала	8777	7705	21	1	92	1	99	2	17	4	30
Родила 1 дете	18082	16450	5	-	187	-	275	2	33	7	93
2	59926	54708	28	12	523	1	1129	21	64	23	351
3	11595	9912	31	2	71	-	227	11	11	7	55
4	2077	1453	17	-	22	-	44	3	1	-	7
5 и више деце	920	502	6	-	6	-	19	-	-	1	9
Просечан број живорођене деце	2,01	1,98	2,97	2,14	2,00	2,00	2,07	2,41	1,82	2,13	2,02
50-59	118643	106957	90	14	1097	1	2517	40	138	66	644
Није рађала	8285	7177	11	1	117	-	134	3	20	5	35
Родила 1 дете	19900	18129	10	4	161	-	517	2	25	9	95
2	75308	69264	14	5	664	-	1545	14	76	41	428
3	11953	10293	17	3	110	1	238	14	15	5	69
4	2194	1548	21	1	27	-	51	7	2	5	15
5 и више деце	1003	546	17	-	18	-	32	-	-	1	2
Просечан број живорођене деце	2,00	1,97	3,58	2,08	2,00	3,00	1,98	2,70	1,95	2,20	2,02
60 и више	233816	211335	139	12	2958	9	7874	39	228	139	682
Није рађала	19742	17217	19	2	273	3	604	3	26	13	54
Родила 1 дете	56088	50517	10	1	422	2	2747	-	55	38	100
2	123011	113087	21	7	1647	4	3549	9	129	75	425
3	25355	22584	24	2	449	-	758	8	15	9	75
4	6298	5353	36	-	113	-	145	11	3	3	20
5 и више деце	3322	2577	29	-	54	-	71	8	-	1	8
Просечан број живорођене деце	1,97	1,96	3,84	2,10	2,00	1,67	1,80	3,58	1,83	1,85	2,07
Регион Косово и Метохија

Female population aged 15 and over by age, number of liveborn children and ethnicity,
by regions (continued)

Муслиманке <i>Muslims</i>	Немице <i>Germans</i>	Ромкиње <i>Roma people</i>	Румунке <i>Romanians</i>	Рускиње <i>Russians</i>	Русинке <i>Ruthenians</i>	Словакиње <i>Slovaks</i>	Словенке <i>Slovenians</i>	Украјинке <i>Ukrainians</i>	Хрватице <i>Croats</i>	Црногорке <i>Montenegrins</i>	Region
244	80	19487	1373	254	23	103	237	92	1006	1106	Region Južne i Istočne Srbije
50	16	3792	213	51	2	19	29	18	110	241	Did not give birth
40	16	2203	345	83	8	16	46	25	200	158	Gave birth to 1 child
91	31	5519	593	95	9	56	122	36	543	447	2
33	14	4067	150	21	4	9	33	10	121	179	3
19	2	2277	47	4	-	3	5	1	21	56	4
11	1	1629	25	-	-	-	2	2	11	25	5 and more children
2,40	2,08	2,83	1,99	1,73	1,81	1,99	2,02	1,91	2,01	2,26	Average number of children
13	3	2520	39	1	-	-	2	2	9	53	15-19
10	3	1926	33	-	-	-	2	2	8	52	Did not give birth
2	-	416	5	1	-	-	-	-	1	1	Gave birth to 1 child
1	-	154	1	-	-	-	-	-	-	-	2
-	-	22	-	-	-	-	-	-	-	-	3
-	-	2	-	-	-	-	-	-	-	-	4
-	-	-	-	-	-	-	-	-	-	-	5 and more children
1,33	-	1,34	1,17	1,00	-	-	-	-	1,00	1,00	Average number of children
14	2	2112	40	7	1	3	6	2	7	40	20-24
7	1	615	19	4	-	3	3	-	5	40	Did not give birth
3	1	492	12	1	1	-	3	1	1	-	Gave birth to 1 child
3	-	615	6	2	-	-	-	-	1	-	2
1	-	279	2	-	-	-	-	1	-	-	3
-	-	92	1	-	-	-	-	-	-	-	4
-	-	19	-	-	-	-	-	-	-	-	5 and more children
1,71	1,00	2,02	1,62	1,67	1,00	-	1,00	2,00	1,50	-	Average number of children
12	1	2114	58	18	1	5	5	10	13	45	25-29
8	1	264	11	7	1	4	3	2	7	25	Did not give birth
3	-	241	18	8	-	1	-	4	4	7	Gave birth to 1 child
1	-	656	23	3	-	-	2	4	1	11	2
-	-	550	5	-	-	-	-	-	1	2	3
-	-	280	1	-	-	-	-	-	-	-	4
-	-	123	-	-	-	-	-	-	-	-	5 and more children
1,25	-	2,70	1,77	1,27	-	1,00	2,00	1,50	1,50	1,75	Average number of children
32	7	3952	489	62	3	17	8	26	38	120	30-39
5	3	320	53	13	-	5	3	7	6	23	Did not give birth
9	-	295	114	17	-	3	2	7	4	29	Gave birth to 1 child
8	3	1243	245	22	3	6	2	12	19	49	2
6	1	1018	59	8	-	2	-	-	5	17	3
3	-	680	15	2	-	1	-	-	1	1	4
1	-	396	3	-	-	-	1	-	3	1	5 and more children
2,26	2,25	2,99	1,97	1,90	2,00	2,08	2,20	1,63	2,41	1,93	Average number of children
75	11	3274	348	69	2	17	20	23	147	172	40-49
9	2	235	48	11	-	3	1	1	7	16	Did not give birth
10	1	295	87	16	1	1	4	5	25	23	Gave birth to 1 child
33	7	1149	145	32	-	10	7	11	89	98	2
13	1	838	42	8	1	3	8	5	17	28	3
6	-	433	15	2	-	-	-	-	8	6	4
4	-	324	11	-	-	-	-	1	1	1	5 and more children
2,50	2,00	2,90	2,10	1,93	2,00	2,14	2,21	2,14	2,11	2,13	Average number of children
54	12	3084	181	57	2	17	47	15	232	230	50-59
9	2	226	30	12	-	1	4	2	13	30	Did not give birth
7	2	256	30	25	1	-	8	4	34	35	Gave birth to 1 child
25	4	1075	89	17	1	13	24	5	143	118	2
7	3	777	18	3	-	2	9	3	35	35	3
2	1	420	7	-	-	1	2	1	4	9	4
4	-	330	7	-	-	-	-	-	3	3	5 and more children
2,47	2,30	2,96	2,18	1,51	1,50	2,25	2,12	2,08	2,10	2,14	Average number of children
44	44	2431	218	40	14	44	149	14	560	446	60 and over
2	4	206	19	4	1	3	13	4	64	55	Did not give birth
6	12	208	79	15	5	11	29	4	131	63	Gave birth to 1 child
20	17	627	84	19	5	27	87	4	290	171	2
6	9	583	24	2	3	2	16	1	63	97	3
8	1	370	8	-	-	1	3	-	8	40	4
2	1	437	4	-	-	-	1	1	4	20	5 and more children
2,55	2,05	3,33	1,87	1,64	1,85	1,83	1,99	2,00	1,92	2,50	Average number of children
...	Region Kosovo i Metohija

3.2. Женско становништво старо 15 и више година према старости, броју живорођене деце и националној припадности, по регионима, %

Регион	Укупно ¹⁾ Total ¹⁾	Српкиње Serbs	Албанке ²⁾ Albanians ²⁾	Бошњакиње Bosniaks	Бугарке Bulgarians	Буњевке Bunjevci	Влахиње Vlach	Горанке Goranci	Југословенке Yugoslavs	Мађарице Hungarians	Македонске Macedonians
РЕПУБЛИКА СРБИЈА	100	100	100	100	100	100	100	100	100	100	100
Није рађала	25,70	25,86	33,07	30,45	19,33	20,70	13,49	26,06	23,84	20,01	16,07
Родила 1 дете	19,72	19,81	10,62	9,13	16,88	25,00	26,23	10,73	25,13	23,94	17,27
2	42,69	43,62	22,24	21,69	50,09	42,56	47,64	33,99	41,54	44,54	54,49
3	8,88	8,43	16,01	20,73	9,90	8,35	9,61	18,81	7,49	8,51	9,51
4	1,96	1,59	10,02	9,73	2,57	2,24	1,97	6,64	1,37	1,91	1,75
5 и више деце	1,05	0,70	8,03	8,28	1,23	1,15	1,06	3,77	0,63	1,10	0,91
15–19	100	100	100	100	100	100	100	100	100	100	100
Није рађала	97,37	98,35	97,97	96,38	97,55	98,07	95,83	99,58	98,69	97,02	96,25
Родила 1 дете	2,12	1,44	1,35	3,00	2,15	1,93	3,34	0,42	1,31	2,52	3,37
2	0,46	0,21	0,68	0,56	0,31	-	0,83	-	-	0,41	0,37
3	0,05	0,01	-	0,06	-	-	-	-	-	0,05	-
4	0,00	0,00	-	-	-	-	-	-	-	-	-
5 и више деце	-	-	-	-	-	-	-	-	-	-	-
20–24	100	100	100	100	100	100	100	100	100	100	100
Није рађала	82,06	84,17	72,06	70,85	80,00	75,68	64,63	81,62	90,94	79,02	80,27
Родила 1	11,84	11,17	16,18	16,86	13,73	15,50	18,64	15,89	5,94	14,97	13,15
2	5,02	4,17	9,31	10,40	5,67	7,29	13,07	2,18	2,81	4,90	6,30
3	0,83	0,42	1,47	1,72	0,30	0,91	3,48	-	0,31	0,87	0,27
4	0,19	0,05	0,49	0,16	-	-	0,17	0,31	-	0,22	-
5 и више	0,05	0,01	0,49	0,02	0,30	0,61	-	-	-	0,01	-
25–29	100	100	100	100	100	100	100	100	100	100	100
Није рађала	55,33	57,05	45,30	39,34	50,33	46,13	29,36	44,41	75,36	46,13	56,09
Родила 1 дете	22,40	22,57	21,37	19,11	22,70	29,93	21,59	27,12	15,40	29,28	23,48
2	17,92	17,42	23,08	27,06	23,68	18,95	38,51	25,08	7,82	19,54	16,96
3	3,31	2,54	7,26	12,07	1,32	3,99	7,60	3,05	1,42	3,76	2,39
4	0,75	0,34	2,56	2,03	1,64	0,25	1,73	0,34	-	0,90	0,43
5 и више деце	0,29	0,09	0,43	0,38	0,33	0,75	1,21	-	-	0,40	0,65
30–39	100	100	100	100	100	100	100	100	100	100	100
Није рађала	24,32	24,72	28,70	21,23	20,52	21,56	10,88	15,17	37,69	16,63	25,88
Родила 1 дете	23,74	24,32	13,90	9,99	24,92	27,91	15,69	15,17	26,48	26,36	26,29
2	40,47	41,24	26,23	30,68	46,11	40,70	57,14	49,83	28,47	44,65	38,15
3	9,04	8,26	20,18	26,22	6,54	8,03	11,70	17,50	5,57	9,28	7,26
4	1,74	1,14	7,85	9,29	1,35	0,95	3,03	2,00	1,17	2,18	1,34
5 и више деце	0,69	0,33	3,14	2,59	0,56	0,85	1,55	0,33	0,62	0,91	1,09
40–49	100	100	100	100	100	100	100	100	100	100	100
Није рађала	11,79	11,70	19,37	13,64	11,27	12,23	5,59	5,82	18,91	7,63	9,70
Родила 1 дете	19,17	19,41	7,41	6,91	20,22	23,26	15,63	8,49	25,88	22,05	16,83
2	53,88	55,49	32,76	28,32	57,34	49,60	61,94	57,70	43,31	53,85	60,48
3	11,96	11,18	22,51	32,33	7,94	11,03	12,96	23,11	9,76	12,51	10,48
4	2,21	1,66	11,11	13,25	2,40	2,68	2,61	4,25	1,58	2,51	1,56
5 и више деце	0,98	0,56	6,84	5,55	0,83	1,19	1,25	0,63	0,56	1,45	0,96
50–59	100	100	100	100	100	100	100	100	100	100	100
Није рађала	8,62	8,39	11,34	10,84	10,85	9,53	5,35	4,63	14,21	6,27	7,46
Родила 1 дете	17,71	17,73	6,53	6,37	15,94	20,51	20,89	6,44	25,01	21,22	15,41
2	60,19	61,85	25,43	26,81	59,73	58,84	60,44	41,05	50,42	59,62	64,35
3	10,65	10,07	22,68	30,40	9,81	8,61	9,82	35,81	8,40	9,83	10,38
4	1,90	1,46	17,53	14,69	2,32	1,64	2,14	8,65	1,64	1,92	1,75
5 и више деце	0,92	0,50	16,49	10,89	1,35	0,85	1,37	3,42	0,33	1,14	0,65
60 и више	100	100	100	100	100	100	100	100	100	100	100
Није рађала	9,84	9,54	10,88	10,70	9,14	14,18	7,85	5,05	12,43	8,51	8,73
Родила 1 дете	23,67	23,68	6,34	5,89	15,36	28,57	34,55	4,66	28,38	28,68	16,89
2	50,51	51,57	19,94	15,73	56,26	43,11	45,05	20,19	48,54	49,94	59,89
3	11,07	10,97	19,94	21,81	13,92	9,34	9,69	28,16	8,12	9,16	11,00
4	3,01	2,78	20,85	17,43	3,57	3,29	1,89	23,69	1,50	2,26	2,32
5 и више деце	1,91	1,47	22,05	28,45	1,74	1,52	0,97	18,25	1,03	1,45	1,17

1) Видети методолошко објашњење на страни 13.

2) Подаци се односе само на пописано становништво.

Female population aged 15 and over by age, number of liveborn children and ethnicity,
by regions, %

Муслиманке Muslims	Немице Germans	Ромкиње Roma people	Румунке Romanians	Рускиње Russians	Русинке Ruthenians	Словаци Slovaks	Словенке Slovenians	Украјинке Ukrainians	Хрватице Croats	Црногорке Montenegrins	Region
100	100	100	100	100	100	100	100	100	100	100	REPUBLIC OF SERBIA
26,30	18,83	20,77	19,62	20,78	22,41	19,49	18,42	21,70	18,64	30,01	Did not give birth
12,32	22,99	12,63	23,72	31,17	17,48	19,88	24,08	20,37	21,18	14,34	Gave birth to 1 child
29,94	44,30	25,80	43,32	36,64	45,64	47,71	45,15	41,84	47,11	37,34	2
18,00	10,31	19,36	9,27	8,87	11,27	9,58	9,74	12,33	9,80	13,25	3
7,26	2,28	11,55	2,46	1,98	2,36	2,07	1,95	2,73	2,01	3,35	4
6,17	1,29	9,90	1,61	0,55	0,84	1,27	0,66	1,01	1,26	1,72	5 and more children
100	100	100	100	100	100	100	100	100	100	100	15–19
94,17	97,37	75,79	89,50	97,83	99,39	97,57	97,73	98,20	98,00	99,55	Did not give birth
4,61	2,63	16,69	8,14	2,17	0,61	2,28	2,27	1,80	1,80	0,34	Gave birth to 1 child
1,08	-	6,51	2,23	-	-	0,15	-	-	0,10	0,11	2
0,14	-	0,95	0,13	-	-	-	-	-	-	-	3
-	-	0,06	-	-	-	-	-	-	0,10	-	4
-	-	-	-	-	-	-	-	-	-	-	5 and more children
100	100	100	100	100	100	100	100	100	100	100	20–24
71,43	77,97	31,46	66,14	74,07	84,64	76,72	90,24	78,87	84,20	92,69	Did not give birth
17,12	15,25	24,37	16,21	18,52	11,32	16,87	9,76	14,79	10,41	5,53	Gave birth to 1
9,16	5,08	26,24	13,49	7,41	3,50	5,57	-	4,23	4,68	1,77	2
1,89	1,69	12,18	3,44	-	0,54	0,84	-	2,11	0,62	-	3
-	-	4,58	0,29	-	-	-	-	-	0,09	-	4
0,40	-	1,18	0,43	-	-	-	-	-	-	-	5 and over
100	100	100	100	100	100	100	100	100	100	100	25–29
41,66	61,82	14,58	39,77	37,18	54,50	44,39	64,06	45,91	57,93	70,23	Did not give birth
21,03	20,00	13,96	26,10	44,23	19,71	27,90	14,06	25,16	23,31	15,16	Gave birth to 1 child
26,87	10,91	28,21	24,09	17,31	19,95	23,38	17,19	24,53	16,45	11,37	2
7,46	5,45	22,40	7,53	0,64	4,87	3,06	4,69	3,14	2,14	2,79	3
1,36	1,82	13,99	2,01	0,64	0,73	1,08	-	1,26	0,17	0,33	4
1,63	-	6,86	0,50	-	0,24	0,19	-	-	-	0,11	5 and more children
100	100	100	100	100	100	100	100	100	100	100	30–39
20,88	27,92	8,61	15,94	19,25	21,72	16,88	44,44	20,88	25,79	32,20	Did not give birth
15,12	22,73	9,58	22,57	29,91	20,27	22,24	22,96	26,59	24,91	22,45	Gave birth to 1 child
34,71	38,96	27,80	44,65	35,14	45,27	49,31	25,19	40,22	37,60	34,48	2
19,80	8,44	24,44	11,74	12,71	10,68	9,60	5,93	10,77	9,08	8,94	3
6,51	0,65	17,26	3,12	2,24	1,82	1,64	0,74	1,32	1,79	1,27	4
2,98	1,30	12,32	1,99	0,75	0,24	0,33	0,74	0,22	0,84	0,66	5 and more children
100	100	100	100	100	100	100	100	100	100	100	40–49
13,69	16,74	7,34	11,71	14,00	7,58	7,49	13,14	10,87	9,88	18,96	Did not give birth
11,73	20,70	9,45	23,07	28,18	18,24	17,42	22,29	21,96	20,24	17,15	Gave birth to 1 child
39,55	49,34	31,71	46,70	43,28	53,48	59,76	44,00	51,09	54,22	44,45	2
23,46	11,01	24,27	12,66	11,79	16,80	11,95	14,86	13,91	12,59	16,24	3
7,47	2,20	13,82	3,60	2,39	2,77	2,13	5,14	1,96	1,97	2,67	4
4,09	-	13,41	2,25	0,37	1,13	1,24	0,57	0,22	1,10	0,53	5 and more children
100	100	100	100	100	100	100	100	100	100	100	50–59
11,21	15,05	7,29	9,22	14,44	9,95	6,10	11,92	8,94	8,04	13,87	Did not give birth
10,99	19,06	8,95	21,75	34,88	16,07	16,45	20,87	19,81	17,52	14,11	Gave birth to 1 child
40,24	51,51	32,58	54,84	41,69	59,52	63,49	51,76	52,17	60,84	51,86	2
24,49	11,37	24,67	9,51	6,54	11,99	11,15	13,28	14,98	10,92	16,32	3
7,22	2,34	12,92	2,49	1,63	1,79	1,88	1,90	3,14	1,77	2,94	4
5,85	0,67	13,59	2,20	0,82	0,68	0,93	0,27	0,97	0,90	0,90	5 and more children
100	100	100	100	100	100	100	100	100	100	100	60 and over
9,27	8,71	9,14	9,02	16,24	9,37	7,67	11,74	9,74	11,34	14,08	Did not give birth
10,03	26,39	9,37	28,78	33,12	19,75	23,48	26,76	18,88	24,32	13,99	Gave birth to 1 child
27,82	48,69	24,92	49,43	40,08	52,80	51,63	49,41	47,87	49,44	43,82	2
21,94	11,50	22,62	8,97	7,59	13,13	11,69	9,36	16,20	10,49	17,98	3
14,74	2,79	14,76	2,36	2,32	3,60	3,13	1,89	4,87	2,58	6,24	4
16,20	1,92	19,18	1,44	0,63	1,35	2,40	0,84	2,44	1,82	3,90	5 and more children

¹⁾ See methodological explanations on page 13.

²⁾ The data relate to enumerated population only.

3.2. Женско становништво старо 15 и више година према старости, броју живорођене деце и националној припадности, по регионима, % (наставак)

Регион	Укупно <i>Total</i>	Српкиње <i>Serbs</i>	Албанке <i>Albanians</i>	Бошњакиње <i>Bosniaks</i>	Бугарке <i>Bulgarians</i>	Буњевке <i>Bunjevci</i>	Влахиње <i>Vlach</i>	Горанке <i>Goranci</i>	Југословенке <i>Yugoslavs</i>	Мађарице <i>Hungarians</i>	Македонске <i>Macedonians</i>
СРБИЈА—СЕВЕР	100	100	100	100	100	100	100	100	100	100	100
Није рађала	28,38	29,45	30,83	29,75	19,20	20,72	22,07	25,24	24,28	20,05	17,79
Родила 1 дете	20,83	20,71	9,83	15,93	22,25	25,03	23,45	11,48	25,35	23,96	17,66
2	40,33	40,30	25,02	38,08	49,74	42,49	39,31	34,95	40,83	44,50	52,76
3	7,92	7,54	16,98	12,13	6,46	8,36	6,90	18,46	7,51	8,50	9,31
4	1,65	1,38	8,76	2,74	1,40	2,23	7,59	6,24	1,39	1,89	1,59
5 и више деце	0,90	0,63	8,58	1,37	0,96	1,16	0,69	3,62	0,65	1,10	0,89
15—19	100	100	100	100	100	100	100	100	100	100	100
Није рађала	97,64	98,75	97,65	100,00	96,55	98,06	66,67	99,48	99,01	97,03	97,38
Родила 1 дете	1,87	1,10	1,18	-	3,45	1,94	33,33	0,52	0,99	2,51	2,62
2	0,44	0,14	1,18	-	-	-	-	-	-	0,41	-
3	0,05	0,01	-	-	-	-	-	-	-	0,05	-
4	0,00	0,00	-	-	-	-	-	-	-	-	-
5 и више деце	-	-	-	-	-	-	-	-	-	-	-
20—24	100	100	100	100	100	100	100	100	100	100	100
Није рађала	85,20	87,68	71,43	86,08	76,09	76,31	60,00	80,67	91,17	79,12	83,21
Родила 1 дете	10,03	9,06	19,33	10,13	17,39	15,08	20,00	16,36	5,65	14,91	12,04
2	3,79	2,89	8,40	3,80	6,52	7,08	20,00	2,60	2,83	4,89	4,38
3	0,71	0,30	-	-	-	0,92	-	-	0,35	0,85	0,36
4	0,21	0,06	0,84	-	-	-	-	0,37	-	0,22	-
5 и више деце	0,06	0,01	-	-	-	0,62	-	-	-	0,01	-
25—29	100	100	100	100	100	100	100	100	100	100	100
Није рађала	61,98	64,44	40,50	69,12	56,25	46,13	30,77	43,44	75,20	46,25	60,93
Родила 1 дете	20,99	20,59	22,31	16,18	29,17	29,93	15,38	30,33	15,83	29,25	21,28
2	13,65	12,77	25,62	11,76	14,58	18,95	38,46	23,77	7,92	19,46	14,58
3	2,45	1,85	8,26	2,94	-	3,99	7,69	2,46	1,06	3,75	2,04
4	0,65	0,27	2,48	-	-	0,25	-	-	-	0,89	0,29
5 и више деце	0,29	0,08	0,83	-	-	0,75	7,69	-	-	0,40	0,87
30—39	100	100	100	100	100	100	100	100	100	100	100
Није рађала	29,22	30,49	24,90	36,29	25,34	21,55	34,38	14,03	38,33	16,70	28,31
Родила 1 дете	25,38	25,73	11,20	21,77	31,51	27,92	18,75	16,01	26,17	26,37	27,75
2	35,85	35,58	28,22	30,65	35,62	40,76	37,50	51,38	28,00	44,68	35,17
3	7,52	6,98	24,90	8,06	5,48	7,96	-	16,21	5,81	9,24	6,18
4	1,39	0,94	7,47	1,61	1,37	0,96	9,38	1,98	1,07	2,11	1,35
5 и више деце	0,64	0,29	3,32	1,61	0,68	0,85	-	0,40	0,61	0,90	1,24
40—49	100	100	100	100	100	100	100	100	100	100	100
Није рађала	14,28	14,85	16,27	16,67	15,86	12,20	-	5,84	19,58	7,61	11,73
Родила 1 дете	21,41	21,59	7,18	20,31	19,31	23,30	53,33	8,76	25,99	22,07	17,26
2	50,48	51,01	38,28	42,19	54,48	49,50	33,33	59,31	42,60	53,90	58,63
3	10,96	10,47	21,05	17,71	8,28	11,10	6,67	21,90	9,67	12,50	10,40
4	1,92	1,54	10,05	3,13	-	2,70	6,67	3,65	1,57	2,49	1,40
5 и више деце	0,95	0,55	7,18	-	2,07	1,20	-	0,55	0,58	1,43	0,59
50—59	100	100	100	100	100	100	100	100	100	100	100
Није рађала	10,03	10,16	11,49	11,23	10,66	9,58	16,13	4,19	14,43	6,26	8,57
Родила 1 дете	19,66	19,63	4,02	15,51	23,35	20,54	16,13	6,65	25,66	21,27	15,47
2	57,97	58,78	29,89	55,08	57,36	58,92	45,16	41,38	49,46	59,60	63,31
3	9,93	9,59	22,99	16,04	7,61	8,52	12,90	36,21	8,50	9,82	10,44
4	1,62	1,35	14,37	1,07	1,02	1,59	9,68	7,88	1,66	1,91	1,48
5 и више деце	0,80	0,49	17,24	1,07	-	0,86	-	3,69	0,29	1,14	0,72
60 и више	100	100	100	100	100	100	100	100	100	100	100
Није рађала	11,17	11,16	8,24	8,03	9,16	14,16	15,22	4,44	12,58	8,51	8,67
Родила 1 дете	24,80	24,65	5,88	14,86	20,93	28,66	23,91	5,37	28,62	28,72	17,62
2	49,94	50,56	22,35	51,41	59,07	42,96	43,48	20,79	47,98	49,88	59,45
3	9,95	9,84	21,18	15,66	7,29	9,40	8,70	28,97	8,12	9,17	10,98
4	2,56	2,44	17,65	6,43	2,24	3,28	8,70	23,13	1,58	2,26	2,14
5 и више деце	1,57	1,35	24,71	3,61	1,31	1,53	-	17,29	1,11	1,46	1,14

Female population aged 15 and over by age, number of liveborn children and ethnicity,
by regions, % (continued)

Муслиманке Muslims	Немице Germans	Ромкиње Roma people	Румунке Romanians	Рускиње Russians	Русинке Ruthenians	Словаци Slovaks	Словенке Slovenians	Украјинке Ukrainians	Хрватице Croats	Црногорке Montenegrins	Region
100	100	100	100	100	100	100	100	100	100	100	SRBIJA–SEVER
23,51	18,50	21,59	20,22	22,01	22,50	19,53	19,39	22,12	19,25	32,13	Did not give birth
15,03	23,02	12,85	23,66	30,21	17,41	19,86	24,74	19,35	21,22	14,41	Gave birth to 1 child
35,46	44,87	23,51	43,47	36,48	45,60	47,68	44,40	42,20	46,59	36,53	2
15,37	9,99	18,57	8,91	8,39	11,27	9,59	9,01	12,57	9,65	12,63	3
4,68	2,29	11,89	2,22	2,26	2,38	2,07	1,80	2,76	2,02	2,97	4
5,95	1,33	11,60	1,52	0,65	0,85	1,28	0,66	0,99	1,28	1,33	5 and more children
100	100	100	100	100	100	100	100	100	100	100	15–19
91,20	97,22	74,93	89,76	100,00	99,39	97,57	97,56	98,13	98,07	99,62	Did not give birth
6,94	2,78	17,01	7,85	-	0,61	2,28	2,44	1,87	1,73	0,26	Gave birth to 1 child
1,39	-	7,02	2,24	-	-	0,15	-	-	0,10	0,13	2
0,46	-	0,98	0,14	-	-	-	-	-	-	-	3
-	-	0,06	-	-	-	-	-	-	0,10	-	4
-	-	-	-	-	-	-	-	-	-	-	5 and more children
100	100	100	100	100	100	100	100	100	100	100	20–24
67,43	78,18	32,20	68,16	81,08	85,05	76,70	96,97	81,48	84,51	93,08	Did not give birth
16,51	14,55	24,00	14,68	18,92	10,87	16,86	3,03	12,59	10,12	5,25	Gave birth to 1 child
11,47	5,45	25,22	13,45	-	3,53	5,59	-	4,44	4,66	1,67	2
3,21	1,82	12,12	3,25	-	0,54	0,84	-	1,48	0,63	-	3
-	-	5,07	0,15	-	-	-	-	-	0,09	-	4
1,38	-	1,39	0,31	-	-	-	-	-	-	-	5 and more children
100	100	100	100	100	100	100	100	100	100	100	25–29
42,49	61,22	15,66	41,86	40,78	54,52	44,38	63,64	49,65	58,28	72,40	Did not give birth
19,31	18,37	14,25	25,87	40,78	19,80	27,81	14,55	21,28	22,87	14,93	Gave birth to 1 child
25,75	12,24	26,51	22,67	16,50	19,80	23,44	16,36	24,11	16,56	9,66	2
8,15	6,12	20,71	7,37	0,97	4,89	3,08	5,45	3,55	2,10	2,51	3
1,29	2,04	14,72	1,67	0,97	0,73	1,09	-	1,42	0,18	0,38	4
3,00	-	8,14	0,56	-	0,24	0,19	-	-	-	0,13	5 and more children
100	100	100	100	100	100	100	100	100	100	100	30–39
21,62	26,57	9,02	17,80	20,40	21,86	16,82	44,74	21,62	26,14	34,40	Did not give birth
18,79	23,78	10,34	22,54	28,16	20,27	22,27	24,56	25,68	25,08	23,19	Gave birth to 1 child
30,51	39,16	23,96	42,83	35,63	45,05	49,41	24,56	39,73	37,48	32,59	2
17,58	8,39	24,26	11,42	12,36	10,74	9,54	5,26	11,62	8,90	8,01	3
6,26	0,70	18,07	3,10	2,59	1,83	1,63	0,88	1,08	1,73	1,20	4
5,25	1,40	14,35	2,31	0,86	0,24	0,33	-	0,27	0,67	0,60	5 and more children
100	100	100	100	100	100	100	100	100	100	100	40–49
11,13	16,04	7,28	11,26	13,75	7,65	7,46	14,39	10,89	10,03	21,17	Did not give birth
15,23	21,70	9,28	22,83	29,11	18,10	17,49	23,74	21,01	20,81	17,75	Gave birth to 1 child
44,95	49,06	29,10	47,83	43,40	53,57	59,76	45,32	52,66	53,71	42,61	2
18,89	11,32	23,00	12,74	10,78	16,75	11,92	11,51	13,67	12,43	15,67	3
4,83	1,89	14,81	3,33	2,43	2,79	2,14	4,32	1,77	1,88	2,39	4
4,98	-	16,53	2,01	0,54	1,14	1,23	0,72	-	1,15	0,42	5 and more children
100	100	100	100	100	100	100	100	100	100	100	50–59
10,79	14,79	6,98	8,42	14,90	9,93	6,14	12,77	7,96	8,18	14,19	Did not give birth
12,79	19,37	8,01	22,27	33,33	16,10	16,42	21,99	19,10	17,83	14,24	Gave birth to 1 child
47,30	52,46	29,83	55,68	42,35	59,42	63,49	51,77	53,85	60,62	51,82	2
19,88	10,56	25,00	9,34	6,27	12,07	11,18	11,35	14,85	10,71	16,36	3
4,78	2,11	12,77	2,30	1,96	1,80	1,83	1,77	3,18	1,74	2,80	4
4,47	0,70	17,41	1,98	1,18	0,68	0,94	0,35	1,06	0,91	0,59	5 and more children
100	100	100	100	100	100	100	100	100	100	100	60 and over
7,05	8,54	8,98	9,04	17,26	9,34	7,61	12,08	9,37	11,43	14,79	Did not give birth
14,84	26,17	9,15	28,60	32,49	19,67	23,45	27,42	18,86	24,24	13,90	Gave birth to 1
40,18	49,34	22,43	50,24	39,34	52,89	51,61	48,59	47,97	49,28	45,13	2
17,09	11,07	21,40	8,63	7,61	13,10	11,76	9,25	16,58	10,47	17,53	3
7,50	2,91	15,38	2,12	2,79	3,64	3,15	1,80	4,94	2,69	5,53	4
13,34	1,97	22,65	1,37	0,51	1,36	2,43	0,86	2,28	1,89	3,11	5 and over

3.2. Женско становништво старо 15 и више година према старости, броју живорођене деце и националној припадности, по регионима, % (наставак)

Регион	Укупно Total	Српкиње Serbs	Албанке Albanians	Бошњакиње Bosniaks	Бугарке Bulgarians	Буњевке Bunjevci	Влахиње Vlach	Горанке Goranci	Југословенке Yugoslavs	Мађарице Hungarians	Македонске Macedonians
Београдски регион	100	100	100	100	100	100	100	100	100	100	100
Није рађала	31,52	31,60	31,95	30,95	19,79	22,22	28,00	25,43	27,41	19,75	18,35
Родила 1 дете	21,84	21,99	10,94	15,33	25,15	41,88	28,00	11,20	26,94	26,67	19,73
2	37,95	38,33	28,23	37,95	49,28	29,06	34,67	35,32	38,51	43,38	52,31
3	6,81	6,60	15,32	12,20	4,33	5,13	4,00	17,69	5,70	8,02	7,59
4	1,27	1,07	7,66	2,23	1,03	1,71	5,33	6,53	0,98	1,43	1,19
5 и више деце	0,61	0,41	5,91	1,34	0,41	-	-	3,83	0,46	0,76	0,82
15–19	100	100	100	100	100	-	100	100	100	100	100
Није рађала	98,26	99,07	94,74	100,00	100,00	-	100,00	100,00	100,00	100,00	96,97
Родила 1 дете	1,35	0,81	5,26	-	-	-	-	-	-	-	3,03
2	0,35	0,11	-	-	-	-	-	-	-	-	-
3	0,03	0,00	-	-	-	-	-	-	-	-	-
4	-	-	-	-	-	-	-	-	-	-	-
5 и више деце	-	-	-	-	-	-	-	-	-	-	-
20–24	100	100	100	100	100	100	100	100	100	100	100
Није рађала	88,62	90,06	75,00	90,57	88,89	100,00	75,00	80,18	95,56	87,50	87,00
Родила 1 дете	7,78	7,39	12,50	3,77	11,11	-	25,00	16,30	3,33	12,50	8,00
2	2,87	2,28	9,38	5,66	-	-	-	3,08	1,11	-	5,00
3	0,53	0,22	-	-	-	-	-	-	-	-	-
4	0,17	0,04	3,13	-	-	-	-	0,44	-	-	-
5 и више деце	0,03	0,01	-	-	-	-	-	-	-	-	-
25–29	100	100	100	100	100	100	100	100	100	100	100
Није рађала	69,09	69,88	63,89	72,22	52,94	33,33	33,33	47,34	89,13	56,36	67,42
Родила 1 дете	18,39	18,61	25,00	14,81	47,06	66,67	22,22	28,72	7,25	27,27	18,18
2	10,20	9,99	11,11	11,11	-	-	33,33	21,81	3,62	14,55	12,12
3	1,64	1,30	-	1,85	-	-	11,11	2,13	-	1,82	1,52
4	0,46	0,18	-	-	-	-	-	-	-	-	-
5 и више деце	0,22	0,05	-	-	-	-	-	-	-	-	0,76
30–39	100	100	100	100	100	100	100	100	100	100	100
Није рађала	35,21	35,13	36,36	38,54	29,87	63,64	33,33	13,94	55,63	32,28	36,90
Родила 1 дете	25,93	26,36	17,05	20,83	29,87	18,18	20,83	16,11	22,08	29,92	27,98
2	31,21	31,76	28,41	30,21	32,47	18,18	37,50	52,88	18,54	29,92	28,57
3	6,14	5,84	11,36	7,29	5,19	-	-	15,38	2,87	7,09	3,87
4	1,07	0,74	5,68	1,04	2,60	-	8,33	1,44	0,44	0,79	1,49
5 и више деце	0,44	0,19	1,14	2,08	-	-	-	0,24	0,44	-	1,19
40–49	100	100	100	100	100	100	100	100	100	100	100
Није рађала	18,02	17,76	29,03	20,69	23,19	-	-	6,40	29,03	18,97	14,79
Родила 1 дете	22,94	23,14	8,60	18,10	23,19	60,00	62,50	8,83	29,03	19,83	20,00
2	46,95	47,79	37,63	41,38	44,93	40,00	37,50	60,93	34,47	46,55	53,54
3	9,90	9,65	21,51	18,10	7,25	-	-	20,09	6,11	11,21	10,00
4	1,56	1,28	1,08	1,72	-	-	-	3,09	1,19	1,72	1,25
5 и више деце	0,64	0,38	2,15	-	1,45	-	-	0,66	0,17	1,72	0,42
50–59	100	100	100	100	100	100	100	100	100	100	100
Није рађала	11,97	11,70	15,22	12,12	9,21	36,36	26,67	4,64	19,98	13,30	9,88
Родила 1 дете	21,57	21,62	6,52	16,67	26,32	27,27	26,67	7,25	29,61	24,63	18,02
2	55,46	56,38	35,87	52,27	57,89	27,27	33,33	42,32	42,86	49,26	60,99
3	9,09	8,82	20,65	15,91	5,26	9,09	6,67	33,33	6,00	10,84	9,38
4	1,36	1,15	13,04	1,52	1,32	-	6,67	8,70	1,24	0,49	0,86
5 и више деце	0,56	0,33	8,70	1,52	-	-	-	3,77	0,31	1,48	0,86
60 и више	100	100	100	100	100	100	100	100	100	100	100
Није рађала	12,67	12,29	8,25	6,84	10,92	13,10	14,29	4,99	13,78	13,26	9,55
Родила 1 дете	26,78	27,07	7,22	15,79	23,58	46,43	28,57	4,71	29,44	28,66	20,25
2	49,25	49,69	29,90	52,63	60,70	32,14	42,86	18,56	48,04	47,87	59,83
3	8,34	8,29	21,65	16,84	3,49	5,95	7,14	29,09	6,97	7,62	7,98
4	1,90	1,78	16,49	5,26	0,87	2,38	7,14	24,65	1,05	1,98	1,47
5 и више деце	1,06	0,88	16,49	2,63	0,44	-	-	18,01	0,72	0,61	0,92

Female population aged 15 and over by age, number of liveborn children and ethnicity,
by regions, % (continued)

Муслиманке Muslims	Немице Germans	Ромкиње Roma people	Румунке Romanians	Рускиње Russians	Русинке Ruthenians	Словаци Slovaks	Словенке Slovenians	Украјинке Ukrainians	Хрватице Croats	Црногорке Montenegrins	Region
100	100	100	100	100	100	100	100	100	100	100	Beogradski region
25,80	20,46	22,62	22,28	21,92	22,52	20,28	19,67	20,20	15,33	30,79	Did not give birth
14,96	23,17	12,07	29,21	32,61	21,19	21,43	26,34	30,13	26,19	16,77	Gave birth to 1 child
35,25	40,54	20,68	39,40	36,97	51,66	48,10	45,03	38,41	50,05	37,02	2
14,55	12,74	18,95	6,79	7,09	4,64	7,53	7,87	9,93	7,28	10,95	3
4,35	1,93	13,52	1,49	1,20	-	1,95	0,98	1,32	0,96	3,05	4
5,10	1,16	12,15	0,82	0,22	-	0,71	0,11	-	0,19	1,42	5 and more children
100	100	100	100	100	100	100	100	100	100	100	15-19
92,17	100,00	76,81	84,21	100,00	100,00	100,00	100,00	100,00	100,00	100,00	Did not give birth
6,96	-	15,63	15,79	-	-	-	-	-	-	-	Gave birth to 1 child
0,87	-	6,67	-	-	-	-	-	-	-	-	2
-	-	0,89	-	-	-	-	-	-	-	-	3
-	-	-	-	-	-	-	-	-	-	-	4
-	-	-	-	-	-	-	-	-	-	-	5 and more children
100	100	100	100	100	100	100	100	100	100	100	20-24
70,09	100,00	34,69	73,33	73,91	75,00	82,05	100,00	100,00	81,40	98,54	Did not give birth
14,53	-	22,89	16,67	26,09	25,00	15,38	-	-	11,63	1,46	Gave birth to 1 child
11,11	-	23,87	6,67	-	-	2,56	-	-	4,65	-	2
3,42	-	12,33	3,33	-	-	-	-	-	2,33	-	3
-	-	5,41	-	-	-	-	-	-	-	-	4
0,85	-	0,80	-	-	-	-	-	-	-	-	5 and more children
100	100	100	100	100	100	100	100	100	100	100	25-29
52,27	87,50	14,67	55,26	36,84	75,00	52,94	100,00	42,86	73,13	78,84	Did not give birth
20,45	-	14,37	23,68	47,37	16,67	35,29	-	28,57	14,93	12,70	Gave birth to 1 child
18,94	-	25,49	18,42	14,04	8,33	11,76	-	23,81	10,45	5,82	2
5,30	12,50	21,26	2,63	-	-	-	-	4,76	1,49	1,59	3
0,76	-	15,45	-	1,75	-	-	-	-	-	0,53	4
2,27	-	8,76	-	-	-	-	-	-	-	0,53	5 and more children
100	100	100	100	100	100	100	100	100	100	100	30-39
26,30	57,89	9,72	23,01	21,52	16,67	22,22	75,00	30,14	47,06	37,63	Did not give birth
15,93	5,26	9,24	24,78	27,80	33,33	28,15	10,00	30,14	28,43	24,53	Gave birth to 1 child
31,48	26,32	20,62	37,17	37,67	41,67	38,52	12,50	31,51	18,14	29,11	2
18,15	10,53	24,97	10,62	12,56	8,33	5,93	2,50	6,85	5,39	6,86	3
4,81	-	20,30	1,77	0,45	-	3,70	-	1,37	0,49	1,46	4
3,33	-	15,15	2,65	-	-	1,48	-	-	0,49	0,42	5 and more children
100	100	100	100	100	100	100	100	100	100	100	40-49
13,64	23,81	6,70	18,35	11,50	8,33	7,05	23,08	6,56	12,88	24,50	Did not give birth
15,76	23,81	8,87	20,18	34,51	33,33	20,51	28,85	29,51	25,77	19,82	Gave birth to 1 child
44,85	23,81	24,92	50,46	44,25	58,33	57,05	32,69	45,90	50,19	40,36	2
16,97	23,81	26,07	7,34	8,41	-	13,46	9,62	18,03	9,81	12,43	3
5,76	4,76	16,86	2,75	1,33	-	1,28	5,77	-	1,15	2,52	4
3,03	-	16,59	0,92	-	-	0,64	-	-	0,19	0,36	5 and more children
100	100	100	100	100	100	100	100	100	100	100	50-59
11,70	21,21	6,55	13,38	17,57	18,18	12,65	14,91	7,41	11,07	17,44	Did not give birth
14,48	15,15	6,88	25,35	39,86	18,18	17,00	20,18	37,04	20,16	18,48	Gave birth to 1 child
46,24	57,58	24,60	47,18	35,14	54,55	60,08	54,39	40,74	57,61	48,58	2
20,06	6,06	25,81	9,15	4,73	9,09	8,70	10,53	11,11	10,08	12,53	3
3,90	-	17,07	3,52	1,35	-	1,19	-	3,70	1,09	2,33	4
3,62	-	19,09	1,41	1,35	-	0,40	-	-	-	0,65	5 and more children
100	100	100	100	100	100	100	100	100	100	100	60 and over
7,46	10,40	9,10	14,04	19,91	12,05	12,53	14,29	11,25	12,46	16,79	Did not give birth
14,68	28,32	8,62	39,30	30,32	19,28	23,08	29,01	31,25	28,50	16,48	Gave birth to 1 child
42,29	43,93	20,00	41,05	42,99	63,86	53,41	47,81	47,50	51,42	44,40	2
15,67	13,29	18,08	5,26	4,98	4,82	7,47	7,87	8,75	6,42	14,40	3
6,97	2,31	17,72	0,35	1,81	-	2,64	0,87	1,25	0,96	5,03	4
12,94	1,73	26,47	-	-	-	0,88	0,15	-	0,23	2,89	5 and more children

3.2. Женско становништво старо 15 и више година према старости, броју живорођене деце и националној припадности, по регионима, % (наставак)

Регион	Укупно <i>Total</i>	Српкиње <i>Serbs</i>	Албанке <i>Albanians</i>	Бошњакиње <i>Bosniaks</i>	Бугарке <i>Bulgarians</i>	Буњевке <i>Bunjevci</i>	Влахиње <i>Vlach</i>	Горанке <i>Goranci</i>	Југословенке <i>Yugoslavs</i>	Мађарице <i>Hungarians</i>	Македонске <i>Macedonians</i>
Регион Војводине	100	100	100	100	100	100	100	100	100	100	100
Није рађала	25,59	26,83	30,06	26,81	18,76	20,70	15,71	24,34	22,00	20,05	17,38
Родила 1 дете	19,95	19,15	9,06	17,39	20,12	24,78	18,57	12,83	24,19	23,93	16,10
2	42,43	42,70	22,81	38,41	50,08	42,69	44,29	33,19	42,52	44,51	53,09
3	8,90	8,68	18,13	11,96	8,02	8,41	10,00	22,12	8,83	8,50	10,59
4	1,98	1,76	9,52	3,99	1,66	2,24	10,00	4,87	1,69	1,90	1,90
5 и више деце	1,15	0,89	10,42	1,45	1,36	1,17	1,43	2,65	0,78	1,10	0,94
15–19	100	100	100	100	100	100	100	100	100	100	100
Није рађала	97,15	98,41	98,48	100,00	95,24	98,06	50,00	97,56	98,71	97,03	97,55
Родила 1 дете	2,27	1,40	-	-	4,76	1,94	50,00	2,44	1,29	2,51	2,45
2	0,50	0,17	1,52	-	-	-	-	-	-	0,41	-
3	0,06	0,02	-	-	-	-	-	-	-	0,05	-
4	0,01	0,00	-	-	-	-	-	-	-	-	-
5 и више деце	-	-	-	-	-	-	-	-	-	-	-
20–24	100	100	100	100	100	100	100	100	100	100	100
Није рађала	82,36	85,07	70,11	76,92	72,97	76,09	-	83,33	89,12	79,10	81,03
Родила 1 дете	11,90	10,90	21,84	23,08	18,92	15,22	-	16,67	6,74	14,91	14,37
2	4,56	3,56	8,05	-	8,11	7,14	100,00	-	3,63	4,90	4,02
3	0,87	0,38	-	-	-	0,93	-	-	0,52	0,85	0,57
4	0,24	0,08	-	-	-	-	-	-	-	0,22	-
5 и више деце	0,08	0,02	-	-	-	0,62	-	-	-	0,01	-
25–29	100	100	100	100	100	100	100	100	100	100	100
Није рађала	54,89	57,25	30,59	57,14	58,06	46,23	25,00	30,36	67,22	46,18	56,87
Родила 1 дете	23,57	23,21	21,18	21,43	19,35	29,65	-	35,71	20,75	29,27	23,22
2	17,09	16,44	31,76	14,29	22,58	19,10	50,00	30,36	10,37	19,49	16,11
3	3,25	2,59	11,76	7,14	-	4,02	-	3,57	1,66	3,76	2,37
4	0,83	0,39	3,53	-	-	0,25	-	-	-	0,90	0,47
5 и више деце	0,36	0,12	1,18	-	-	0,75	25,00	-	-	0,40	0,95
30–39	100	100	100	100	100	100	100	100	100	100	100
Није рађала	23,18	24,19	18,30	28,57	20,29	21,05	37,50	14,44	29,16	16,57	23,10
Родила 1 дете	24,81	24,87	7,84	25,00	33,33	28,03	12,50	15,56	28,34	26,34	27,62
2	40,52	40,77	28,10	32,14	39,13	41,03	37,50	44,44	33,02	44,80	39,17
3	8,91	8,53	32,68	10,71	5,80	8,06	-	20,00	7,38	9,25	7,58
4	1,72	1,21	8,50	3,57	-	0,97	12,50	4,44	1,41	2,12	1,26
5 и више деце	0,85	0,43	4,58	-	1,45	0,86	-	1,11	0,70	0,91	1,26
40–49	100	100	100	100	100	100	100	100	100	100	100
Није рађала	11,05	11,38	6,03	10,53	9,21	12,26	0,00	3,16	14,64	7,53	10,05
Родила 1 дете	20,09	19,74	6,03	23,68	15,79	23,12	42,86	8,42	24,40	22,09	15,75
2	53,53	54,84	38,79	43,42	63,16	49,55	28,57	51,58	46,85	53,95	61,42
3	11,87	11,44	20,69	17,11	9,21	11,16	14,29	30,53	11,54	12,51	10,62
4	2,24	1,85	17,24	5,26	-	2,71	14,29	6,32	1,77	2,50	1,48
5 и више деце	1,22	0,74	11,21	-	2,63	1,21	-	-	0,80	1,43	0,68
50–59	100	100	100	100	100	100	100	100	100	100	100
Није рађала	8,35	8,32	7,32	9,09	11,57	9,38	6,25	1,64	10,72	6,19	7,75
Родила 1 дете	18,00	17,24	1,22	12,73	21,49	20,49	6,25	3,28	23,03	21,24	13,85
2	60,14	61,65	23,17	61,82	57,02	59,15	56,25	36,07	53,87	59,70	64,79
3	10,66	10,51	25,61	16,36	9,09	8,52	18,75	52,46	10,17	9,81	11,11
4	1,84	1,60	15,85	-	0,83	1,60	12,50	3,28	1,94	1,92	1,88
5 и више деце	1,01	0,68	26,83	-	-	0,86	-	3,28	0,28	1,14	0,63
60 и више	100	100	100	100	100	100	100	100	100	100	100
Није рађала	9,89	9,78	8,22	11,86	7,84	14,19	15,63	1,49	11,23	8,43	7,74
Родила 1 дете	23,09	21,71	4,11	11,86	18,95	28,23	21,88	8,96	27,70	28,72	14,86
2	50,55	51,62	12,33	47,46	57,84	43,22	43,75	32,84	47,91	49,91	59,05
3	11,33	11,72	20,55	11,86	10,13	9,49	9,38	28,36	9,42	9,20	14,12
4	3,13	3,24	19,18	10,17	3,27	3,30	9,38	14,93	2,18	2,27	2,85
5 и више деце	2,01	1,93	35,62	6,78	1,96	1,57	-	13,43	1,56	1,47	1,37

Female population aged 15 and over by age, number of liveborn children and ethnicity,
by regions, % (continued)

Муслиманке Muslims	Немице Germans	Ромкиње Roma people	Румунке Romanians	Рускиње Russians	Русинке Ruthenians	Словаци Slovaks	Словенке Slovenians	Украјинке Ukrainians	Хрватице Croats	Црногорке Montenegrins	Region
100	100	100	100	100	100	100	100	100	100	100	Region Vojvodine
20,75	18,19	20,93	20,09	22,15	22,50	19,49	19,10	22,40	20,10	32,72	Did not give birth
15,11	23,00	13,34	23,31	26,74	17,32	19,78	23,14	17,73	20,14	13,36	Gave birth to 1 child
35,72	45,56	25,34	43,73	35,76	45,46	47,66	43,78	42,77	45,84	36,32	2
16,36	9,56	18,32	9,05	10,28	11,42	9,69	10,15	12,97	10,17	13,38	3
5,08	2,34	10,84	2,26	3,80	2,43	2,08	2,62	2,98	2,25	2,93	4
6,96	1,36	11,24	1,57	1,27	0,87	1,30	1,20	1,14	1,51	1,29	5 and more children
100	100	100	100	100	100	100	100	100	100	100	15–19
90,10	97,10	73,60	89,91	100,00	99,39	97,50	96,77	98,08	98,01	99,53	Did not give birth
6,93	2,90	17,98	7,64	-	0,61	2,35	3,23	1,92	1,78	0,31	Gave birth to 1 child
1,98	-	7,27	2,31	-	-	0,16	-	-	0,10	0,16	2
0,99	-	1,05	0,14	-	-	-	-	-	-	-	3
-	-	0,10	-	-	-	-	-	-	0,10	-	4
-	-	-	-	-	-	-	-	-	-	-	5 and more children
100	100	100	100	100	100	100	100	100	100	100	20–24
64,36	77,36	30,59	67,91	92,86	85,28	76,54	96,43	80,00	84,64	91,30	Did not give birth
18,81	15,09	24,71	14,59	7,14	10,56	16,90	3,57	13,60	10,06	6,49	Gave birth to 1 child
11,88	5,66	26,08	13,78	-	3,61	5,69	-	4,80	4,66	2,22	2
2,97	1,89	11,99	3,24	-	0,56	0,87	-	1,60	0,56	-	3
-	-	4,85	0,16	-	-	-	-	-	0,09	-	4
1,98	-	1,77	0,32	-	-	-	-	-	-	-	5 and more children
100	100	100	100	100	100	100	100	100	100	100	25–29
29,70	56,10	16,32	41,12	45,65	53,90	44,09	57,45	50,83	57,36	70,39	Did not give birth
17,82	21,95	14,17	25,99	32,61	19,90	27,56	17,02	20,00	23,37	15,63	Gave birth to 1 child
34,65	14,63	27,18	22,91	19,57	20,15	23,84	19,15	24,17	16,95	10,86	2
11,88	4,88	20,35	7,64	2,17	5,04	3,19	6,38	3,33	2,14	2,80	3
1,98	2,44	14,24	1,76	-	0,76	1,13	-	1,67	0,19	0,33	4
3,96	-	7,74	0,59	-	0,25	0,20	-	-	-	-	5 and more children
100	100	100	100	100	100	100	100	100	100	100	30–39
16,00	21,77	8,55	17,42	18,40	21,93	16,59	28,38	19,53	24,32	33,08	Did not give birth
22,22	26,61	11,09	22,37	28,80	20,07	22,02	32,43	24,58	24,79	22,65	Gave birth to 1 child
29,33	41,13	26,21	43,25	32,00	45,11	49,87	31,08	41,75	39,17	34,01	2
16,89	8,06	23,78	11,48	12,00	10,78	9,69	6,76	12,79	9,20	8,48	3
8,00	0,81	16,56	3,20	6,40	1,86	1,54	1,35	1,01	1,84	1,10	4
7,56	1,61	13,81	2,28	2,40	0,25	0,28	-	0,34	0,68	0,68	5 and more children
100	100	100	100	100	100	100	100	100	100	100	40–49
8,78	15,18	7,62	10,82	17,24	7,64	7,48	9,20	11,68	9,67	19,83	Did not give birth
14,73	21,47	9,52	22,99	20,69	17,91	17,35	20,69	19,46	20,19	16,91	Gave birth to 1 child
45,04	51,83	31,59	47,67	42,07	53,51	59,88	52,87	53,89	54,15	43,51	2
20,68	9,95	21,18	13,07	14,48	16,96	11,85	12,64	12,87	12,76	16,98	3
3,97	1,57	13,59	3,37	4,14	2,83	2,18	3,45	2,10	1,97	2,33	4
6,80	-	16,50	2,08	1,38	1,15	1,25	1,15	-	1,27	0,44	5 and more children
100	100	100	100	100	100	100	100	100	100	100	50–59
9,66	13,94	7,26	8,07	11,21	9,77	5,76	11,31	8,05	7,56	12,61	Did not give birth
10,69	19,92	8,76	22,06	24,30	16,06	16,39	23,21	16,10	17,33	12,17	Gave birth to 1 child
48,62	51,79	33,28	56,28	52,34	59,51	63,68	50,00	56,04	61,27	53,40	2
19,66	11,16	24,47	9,35	8,41	12,13	11,33	11,90	15,48	10,85	18,22	3
5,86	2,39	9,94	2,22	2,80	1,83	1,87	2,98	3,10	1,89	3,03	4
5,52	0,80	16,29	2,02	0,93	0,70	0,97	0,60	1,24	1,10	0,57	5 and more children
100	100	100	100	100	100	100	100	100	100	100	60 and over
6,42	8,17	8,91	8,69	13,87	9,24	7,34	8,94	9,15	11,08	13,66	Did not give birth
15,09	25,76	9,45	27,87	35,26	19,68	23,47	25,16	17,46	22,80	12,45	Gave birth to 1 child
36,98	50,39	23,79	50,87	34,68	52,50	51,51	49,69	48,03	48,55	45,55	2
19,25	10,64	23,26	8,86	10,98	13,39	12,00	11,23	17,46	11,84	19,30	3
8,30	3,02	14,08	2,24	4,05	3,77	3,18	3,12	5,35	3,27	5,82	4
13,96	2,02	20,51	1,47	1,16	1,41	2,51	1,87	2,54	2,45	3,23	5 and more children

3.2. Женско становништво старо 15 и више година према старости, броју живорођене деце и националној припадности, по регионима, % (наставак)

Регион	Укупно <i>Total</i>	Српкиње <i>Serbs</i>	Албанке <i>Albanians</i>	Бошњакиње <i>Bosniaks</i>	Бугарке <i>Bulgarians</i>	Буњевке <i>Bunjevci</i>	Влахиње <i>Vlach</i>	Горанке <i>Goranci</i>	Југословенке <i>Yugoslavs</i>	Мађарице <i>Hungarians</i>	Македонске <i>Macedonians</i>
СРБИЈА—ЈУГ	100	100	100	100	100	100	100	100	100	100	100
Није рађала	22,95	22,65	35,89	30,46	19,36	17,02	13,41	30,26	20,64	12,75	11,73
Родила 1 дете	18,58	19,00	11,63	9,01	15,96	19,15	26,25	6,88	23,53	20,58	16,28
2	45,13	46,57	18,74	21,40	50,15	53,19	47,72	29,08	46,76	50,69	58,86
3	9,87	9,23	14,79	20,88	10,49	6,38	9,64	20,63	7,39	10,29	10,01
4	2,27	1,78	11,63	9,85	2,77	4,26	1,92	8,64	1,22	4,30	2,15
5 и више деце	1,20	0,76	7,34	8,40	1,27	-	1,06	4,52	0,46	1,38	0,97
15—19	100	100	100	100	100	100	100	100	100	100	100
Није рађала	97,12	98,01	98,41	96,34	97,64	100,00	95,97	100,00	96,30	90,91	89,47
Родила 1 дете	2,34	1,71	1,59	3,03	2,02	-	3,19	-	3,70	9,09	7,89
2	0,49	0,26	-	0,57	0,34	-	0,84	-	-	-	2,63
3	0,05	0,01	-	0,06	-	-	-	-	-	-	-
4	0,00	0,00	-	-	-	-	-	-	-	-	-
5 и више деце	-	-	-	-	-	-	-	-	-	-	-
20—24	100	100	100	100	100	100	100	100	100	100	100
Није рађала	78,90	80,97	72,94	70,63	80,62	25,00	64,67	86,54	89,19	53,85	71,43
Родила 1 дете	13,67	13,09	11,76	16,95	13,15	50,00	18,63	13,46	8,11	30,77	16,48
2	6,26	5,34	10,59	10,49	5,54	25,00	13,01	-	2,70	7,69	12,09
3	0,96	0,54	3,53	1,75	0,35	-	3,51	-	-	7,69	-
4	0,17	0,05	-	0,16	-	-	0,18	-	-	-	-
5 и више деце	0,05	0,01	1,18	0,02	0,35	-	-	-	-	-	-
25—29	100	100	100	100	100	-	100	100	100	100	100
Није рађала	47,35	48,88	50,44	38,97	49,22	-	29,33	49,02	76,74	20,00	41,88
Родила 1 дете	24,09	24,75	20,35	19,15	21,48	-	21,73	11,76	11,63	34,29	29,91
2	23,05	22,55	20,35	27,25	25,39	-	38,52	31,37	6,98	37,14	23,93
3	4,36	3,30	6,19	12,19	1,56	-	7,60	5,88	4,65	5,71	3,42
4	0,87	0,41	2,65	2,06	1,95	-	1,77	1,96	-	2,86	0,85
5 и више деце	0,28	0,11	-	0,38	0,39	-	1,06	-	-	-	-
30—39	100	100	100	100	100	100	100	100	100	100	100
Није рађала	18,68	18,69	33,17	21,05	19,57	25,00	10,31	21,28	31,97	5,26	18,83
Родила 1 дете	21,85	22,85	17,07	9,85	23,62	25,00	15,62	10,64	29,25	24,21	22,08
2	45,80	47,14	23,90	30,68	48,18	25,00	57,62	41,49	32,65	40,00	46,75
3	10,78	9,59	14,63	26,44	6,75	25,00	11,98	24,47	3,40	15,79	10,39
4	2,14	1,36	8,29	9,38	1,35	-	2,88	2,13	2,04	12,63	1,30
5 и више деце	0,75	0,37	2,93	2,60	0,54	-	1,59	-	0,68	2,11	0,65
40—49	100	100	100	100	100	100	100	100	100	100	100
Није рађала	9,20	8,83	23,94	13,58	10,55	16,67	5,64	5,68	14,34	12,63	6,39
Родила 1 дете	16,84	17,43	7,75	6,63	20,36	16,67	15,33	6,82	25,10	16,84	16,14
2	57,43	59,57	24,65	28,03	57,78	66,67	62,17	47,73	48,21	45,26	63,49
3	13,00	11,83	24,65	32,64	7,89	-	13,01	30,68	10,36	15,79	10,60
4	2,52	1,76	12,68	13,45	2,77	-	2,58	7,95	1,59	5,26	1,81
5 и више деце	1,02	0,57	6,34	5,66	0,64	-	1,26	1,14	0,40	4,21	1,57
50—59	100	100	100	100	100	100	100	100	100	100	100
Није рађала	7,19	6,85	11,11	10,83	10,89	-	5,23	6,59	12,68	9,09	5,13
Родила 1 дете	15,73	16,09	10,26	6,17	14,66	14,29	20,94	5,49	20,35	11,57	15,28
2	62,45	64,52	18,80	26,18	60,14	42,86	60,62	39,56	57,23	61,98	66,53
3	11,38	10,48	22,22	30,72	10,18	28,57	9,78	34,07	7,67	11,57	10,25
4	2,20	1,55	22,22	14,99	2,55	14,29	2,05	12,09	1,47	4,96	2,31
5 и више деце	1,05	0,51	15,38	11,10	1,58	-	1,38	2,20	0,59	0,83	0,50
60 и више	100	100	100	100	100	100	100	100	100	100	100
Није рађала	8,55	8,25	13,66	10,77	9,14	16,00	7,81	8,05	11,30	8,96	8,93
Родила 1 дете	22,58	22,91	6,83	5,65	14,37	16,00	34,61	1,15	26,65	22,39	14,52
2	51,05	52,36	17,39	14,79	55,76	64,00	45,06	17,24	52,67	59,33	61,32
3	12,14	11,88	18,63	21,97	15,10	-	9,70	24,14	8,10	7,09	11,09
4	3,44	3,05	24,22	17,72	3,81	4,00	1,85	26,44	0,85	1,49	2,89
5 и више деце	2,24	1,56	19,25	29,10	1,82	-	0,97	22,99	0,43	0,75	1,26

Female population aged 15 and over by age, number of liveborn children and ethnicity,
by regions, % (continued)

Муслиманке Muslims	Немице Germans	Ромкиње Roma people	Румунке Romanians	Рускиње Russians	Русинке Ruthenians	Словаци Slovaks	Словенке Slovenians	Украјинке Ukrainians	Хрватице Croats	Црногорке Montenegrins	Region
100	100	100	100	100	100	100	100	100	100	100	SRBIJA-JUG
27,70	23,36	20,07	15,34	17,73	11,54	15,57	14,25	17,81	10,62	20,53	Did not give birth
10,97	22,63	12,44	24,13	33,55	26,92	22,17	21,26	29,96	20,66	14,00	Gave birth to 1 child
27,18	36,50	27,75	42,24	37,06	50,00	50,94	48,36	38,46	53,98	40,96	2
19,31	14,60	20,05	11,86	10,06	11,54	8,49	12,85	10,12	11,81	16,01	3
8,55	2,19	11,25	4,19	1,28	-	2,36	2,57	2,43	1,90	5,05	4
6,28	0,73	8,45	2,24	0,32	-	0,47	0,70	1,21	1,02	3,44	5 and more children
100	100	100	100	100	-	-	100	100	100	100	15-19
95,40	100,00	76,59	85,71	80,00	-	-	100,00	100,00	93,33	99,08	Did not give birth
3,64	-	16,39	12,24	20,00	-	-	-	-	6,67	0,92	Gave birth to 1 child
0,96	-	6,03	2,04	-	-	-	-	-	-	-	2
-	-	0,92	-	-	-	-	-	-	-	-	3
-	-	0,06	-	-	-	-	-	-	-	-	4
-	-	-	-	-	-	-	-	-	-	-	5 and more children
100	100	100	100	100	100	100	100	100	100	100	20-24
73,09	75,00	30,73	40,00	58,82	33,33	80,00	62,50	28,57	62,50	90,00	Did not give birth
17,37	25,00	24,73	36,00	17,65	66,67	20,00	37,50	57,14	31,25	7,50	Gave birth to 1 child
8,21	-	27,25	14,00	23,53	-	-	-	-	6,25	2,50	2
1,34	-	12,23	6,00	-	-	-	-	14,29	-	-	3
-	-	4,10	2,00	-	-	-	-	-	-	-	4
-	-	0,96	2,00	-	-	-	-	-	-	-	5 and more children
100	100	100	100	100	100	100	100	100	100	100	25-29
41,27	66,67	13,62	20,51	30,19	50,00	46,15	66,67	16,67	42,31	53,00	Did not give birth
21,83	33,33	13,69	28,21	50,94	-	38,46	11,11	55,56	42,31	17,00	Gave birth to 1 child
27,38	-	29,73	37,18	18,87	50,00	15,38	22,22	27,78	11,54	25,00	2
7,14	-	23,91	8,97	-	-	-	-	-	3,85	5,00	3
1,39	-	13,34	5,13	-	-	-	-	-	-	-	4
0,99	-	5,71	-	-	-	-	-	-	-	-	5 and more children
100	100	100	100	100	100	100	100	100	100	100	30-39
20,51	45,45	8,24	10,54	17,11	-	22,58	42,86	17,65	16,13	20,39	Did not give birth
13,27	9,09	8,92	22,67	33,16	20,00	19,35	14,29	30,59	20,43	18,45	Gave birth to 1 child
36,84	36,36	31,13	49,91	34,22	80,00	38,71	28,57	42,35	40,86	44,66	2
20,92	9,09	24,60	12,65	13,37	-	16,13	9,52	7,06	13,98	13,92	3
6,63	-	16,56	3,16	1,60	-	3,23	-	2,35	3,23	1,62	4
1,84	-	10,55	1,05	0,53	-	-	4,76	-	5,38	0,97	5 and more children
100	100	100	100	100	100	100	100	100	100	100	40-49
15,22	26,67	7,40	13,77	14,53	-	12,00	8,33	10,77	7,93	10,50	Did not give birth
9,65	6,67	9,60	24,15	26,16	33,33	8,00	16,67	27,69	12,75	14,85	Gave birth to 1 child
36,35	53,33	34,05	41,55	43,02	44,44	60,00	38,89	41,54	60,91	51,49	2
26,17	6,67	25,39	12,32	13,95	22,22	16,00	27,78	15,38	14,73	18,42	3
9,04	6,67	12,93	4,83	2,33	-	-	8,33	3,08	3,12	3,76	4
3,57	-	10,64	3,38	-	-	4,00	-	1,54	0,57	0,99	5 and more children
100	100	100	100	100	100	100	100	100	100	100	50-59
11,44	20,00	7,52	16,53	13,39	12,50	2,13	9,20	18,92	6,51	12,68	Did not give birth
10,00	13,33	9,64	16,95	38,39	12,50	19,15	17,24	27,03	14,18	13,63	Gave birth to 1 child
36,36	33,33	34,62	47,03	40,18	75,00	63,83	51,72	35,14	63,22	51,98	2
27,03	26,67	24,43	11,02	7,14	-	8,51	19,54	16,22	13,22	16,16	3
8,56	6,67	13,02	4,24	0,89	-	6,38	2,30	2,70	2,11	3,49	4
6,61	-	10,76	4,24	-	-	-	-	-	0,77	2,06	5 and more children
100	100	100	100	100	100	100	100	100	100	100	60 and over
10,30	10,98	9,26	8,70	11,25	12,00	13,19	10,23	19,35	10,36	11,16	Did not give birth
7,82	29,27	9,52	31,44	36,25	28,00	26,37	23,86	19,35	25,26	14,33	Gave birth to 1 child
22,17	40,24	26,64	37,46	43,75	44,00	53,85	53,03	45,16	51,26	38,42	2
24,16	17,07	23,46	14,05	7,50	16,00	5,49	9,85	6,45	10,69	19,81	3
18,05	1,22	14,33	6,02	-	-	1,10	2,27	3,23	1,46	9,12	4
17,50	1,22	16,79	2,34	1,25	-	-	0,76	6,45	0,97	7,16	5 and more children

3.2. Женско становништво старо 15 и више година према старости, броју живорођене деце и националној припадности, по регионима, % (наставак)

Регион	Укупно <i>Total</i>	Српкиње <i>Serbs</i>	Албанке <i>Albanians</i>	Бошњакиње <i>Bosniaks</i>	Бугарке <i>Bulgarians</i>	Буњевке <i>Bunjevci</i>	Влахиње <i>Vlach</i>	Горанке <i>Goranci</i>	Југословенке <i>Yugoslavs</i>	Мађарице <i>Hungarians</i>	Македонске <i>Macedonians</i>
Регион Шумадије и Западне Србије	100	100	100	100	100	100	100	100	100	100	100
Није рађала	23,55	22,94	36,19	30,47	18,09	9,09	15,94	30,77	20,17	12,42	11,75
Родила 1 дете	17,63	18,25	18,68	9,00	17,02	18,18	25,27	8,04	24,29	18,15	16,13
2	44,14	46,11	22,96	21,37	48,94	60,61	41,21	27,27	46,31	51,59	57,94
3	10,70	9,89	13,23	20,89	10,64	6,06	11,82	20,63	7,39	11,78	10,45
4	2,56	1,95	5,84	9,86	4,79	6,06	2,71	8,04	1,14	4,46	2,59
5 и више деце	1,43	0,84	3,11	8,41	0,53	-	3,04	5,24	0,71	1,59	1,13
15–19	100	100	100	100	100	-	100	100	100	100	100
Није рађала	97,52	98,06	100,00	96,34	100,00	-	94,59	100,00	100,00	75,00	100,00
Родила 1 дете	2,07	1,67	-	3,03	-	-	5,41	-	-	25,00	-
2	0,38	0,26	-	0,57	-	-	-	-	-	-	-
3	0,03	0,01	-	0,06	-	-	-	-	-	-	-
4	-	-	-	-	-	-	-	-	-	-	-
5 и више деце	-	-	-	-	-	-	-	-	-	-	-
20–24	100	100	100	100	100	100	100	100	100	100	100
Није рађала	79,99	81,72	53,85	70,61	33,33	33,33	56,82	82,76	88,24	55,56	62,50
Родила 1 дете	13,15	12,46	19,23	16,96	33,33	33,33	18,18	17,24	5,88	44,44	31,25
2	5,94	5,22	19,23	10,50	33,33	33,33	15,91	-	5,88	-	6,25
3	0,77	0,53	7,69	1,75	-	-	9,09	-	-	-	-
4	0,11	0,05	-	0,16	-	-	-	-	-	-	-
5 и више деце	0,04	0,02	-	0,02	-	-	-	-	-	-	-
25–29	100	100	100	100	100	-	100	100	100	100	100
Није рађала	48,41	49,79	41,30	38,94	57,14	-	42,42	46,43	84,00	18,75	46,15
Родила 1 дете	23,21	23,68	28,26	19,16	14,29	-	27,27	14,29	12,00	25,00	28,21
2	22,84	22,39	26,09	27,26	28,57	-	18,18	28,57	4,00	43,75	20,51
3	4,55	3,58	4,35	12,20	-	-	3,03	7,14	-	12,50	2,56
4	0,77	0,44	-	2,06	-	-	6,06	3,57	-	-	2,56
5 и више деце	0,22	0,12	-	0,38	-	-	3,03	-	-	-	-
30–39	100	100	100	100	100	100	100	100	100	100	100
Није рађала	19,39	19,15	34,78	21,06	26,47	25,00	14,63	25,93	28,40	6,25	23,15
Родила 1 дете	20,89	22,01	22,83	9,84	23,53	25,00	20,73	11,11	28,40	25,00	22,22
2	44,78	46,54	21,74	30,67	35,29	25,00	37,80	38,89	38,27	35,42	37,96
3	11,92	10,45	11,96	26,44	11,76	25,00	12,20	20,37	3,70	16,67	12,96
4	2,31	1,47	6,52	9,39	2,94	-	6,10	3,70	1,23	14,58	2,78
5 и више деце	0,71	0,38	2,17	2,60	-	-	8,54	-	-	2,08	0,93
40–49	100	100	100	100	100	100	100	100	100	100	100
Није рађала	9,61	9,09	38,24	13,59	18,92	-	7,62	6,12	15,20	15,09	8,07
Родила 1 дете	16,09	16,90	17,65	6,64	10,81	25,00	15,24	8,16	24,00	16,98	14,39
2	56,15	59,01	20,59	27,95	51,35	75,00	48,57	42,86	45,60	37,74	61,75
3	14,18	12,52	11,76	32,67	8,11	-	19,05	32,65	12,00	15,09	11,58
4	2,87	1,88	2,94	13,48	10,81	-	4,76	8,16	2,40	9,43	2,81
5 и више деце	1,10	0,59	8,82	5,67	-	-	4,76	2,04	0,80	5,66	1,40
50–59	100	100	100	100	100	100	100	100	100	100	100
Није рађала	7,35	6,95	7,41	10,84	16,67	-	3,70	5,88	11,44	10,91	4,56
Родила 1 дете	14,99	15,47	7,41	6,13	14,29	16,67	27,16	5,88	21,89	9,09	16,24
2	61,71	64,35	29,63	26,17	50,00	50,00	48,77	43,14	58,71	61,82	66,67
3	12,32	11,10	33,33	30,74	14,29	16,67	14,81	33,33	5,47	16,36	9,40
4	2,45	1,62	18,52	15,01	4,76	16,67	2,47	7,84	1,49	1,82	2,28
5 и више деце	1,19	0,51	3,70	11,12	-	-	3,09	3,92	1,00	-	0,85
60 и више	100	100	100	100	100	100	100	100	100	100	100
Није рађала	8,64	8,33	13,64	10,76	4,84	6,25	10,24	8,33	11,20	8,53	10,54
Родила 1 дете	21,39	22,09	4,55	5,65	19,35	12,50	29,85	2,08	29,05	17,05	14,29
2	49,74	51,42	31,82	14,74	59,68	75,00	44,88	12,50	48,96	65,12	59,72
3	13,23	12,85	27,27	21,97	11,29	-	10,89	27,08	9,54	7,75	11,24
4	4,07	3,47	13,64	17,74	3,23	6,25	1,96	25,00	0,41	0,78	2,81
5 и више деце	2,93	1,84	9,09	29,14	1,61	-	2,18	25,00	0,83	0,78	1,41

Female population aged 15 and over by age, number of liveborn children and ethnicity,
by regions, % (continued)

Муслиманке Muslims	Немице Germans	Ромкиње Roma people	Румунке Romanians	Рускиње Russians	Русинке Ruthenians	Словакиње Slovaks	Словенке Slovenians	Украјинке Ukrainians	Хрватице Croats	Црногорке Montenegrins	Region
100	100	100	100	100	100	100	100	100	100	100	Region Šumadije i Zapadne Srbije
27,99	28,07	21,73	14,60	16,13	13,79	12,84	16,75	16,77	10,37	19,74	Did not give birth
10,75	26,32	15,56	19,88	34,14	20,69	28,44	23,56	31,61	21,29	13,83	Gave birth to 1 child
26,77	33,33	26,18	38,20	36,83	58,62	47,71	44,50	38,06	53,99	41,31	2
19,55	10,53	17,78	15,84	11,29	6,90	8,26	11,52	9,68	11,64	15,89	3
8,58	1,75	10,06	7,45	1,08	-	1,83	3,14	3,23	1,75	5,05	4
6,36	-	8,69	4,04	0,54	-	0,92	0,52	0,65	0,96	4,19	5 and more children
100	100	100	100	100	-	-	100	100	100	100	15-19
95,87	100,00	77,04	90,00	100,00	-	-	100,00	100,00	100,00	100,00	Did not give birth
3,34	-	16,08	10,00	-	-	-	-	-	-	-	Gave birth to 1 child
0,79	-	5,82	-	-	-	-	-	-	-	-	2
-	-	1,06	-	-	-	-	-	-	-	-	3
-	-	-	-	-	-	-	-	-	-	-	4
-	-	-	-	-	-	-	-	-	-	-	5 and more children
100	100	100	100	100	100	100	100	100	100	100	20-24
73,73	100,00	35,02	10,00	60,00	50,00	50,00	100,00	40,00	55,56	85,00	Did not give birth
17,25	-	28,57	60,00	20,00	50,00	50,00	-	60,00	44,44	11,25	Gave birth to 1 child
7,84	-	22,25	10,00	20,00	-	-	-	-	-	3,75	2
1,18	-	9,61	10,00	-	-	-	-	-	-	-	3
-	-	3,41	-	-	-	-	-	-	-	-	4
-	-	1,14	10,00	-	-	-	-	-	-	-	5 and more children
100	100	100	100	100	100	100	100	100	100	100	25-29
40,65	60,00	16,85	25,00	25,71	-	25,00	75,00	12,50	30,77	50,91	Did not give birth
21,75	40,00	20,22	20,00	54,29	-	50,00	25,00	75,00	53,85	18,18	Gave birth to 1 child
27,85	-	26,01	30,00	20,00	100,00	25,00	-	12,50	15,38	25,45	2
7,32	-	17,92	10,00	-	-	-	-	-	-	5,45	3
1,42	-	13,61	15,00	-	-	-	-	-	-	-	4
1,02	-	5,39	-	-	-	-	-	-	-	-	5 and more children
100	100	100	100	100	100	100	100	100	100	100	30-39
20,68	50,00	8,66	8,75	15,20	-	14,29	46,15	13,56	16,36	21,16	Did not give birth
12,76	25,00	13,10	18,75	36,00	50,00	21,43	7,69	32,20	27,27	14,81	Gave birth to 1 child
37,24	25,00	30,20	48,75	33,60	50,00	42,86	30,77	40,68	34,55	47,09	2
20,99	-	21,25	16,25	13,60	-	21,43	15,38	10,17	14,55	13,76	3
6,54	-	14,70	3,75	0,80	-	-	-	3,39	3,64	2,12	4
1,79	-	12,08	3,75	0,80	-	-	-	-	3,64	1,06	5 and more children
100	100	100	100	100	100	100	100	100	100	100	40-49
15,44	50,00	8,01	13,64	13,59	-	-	12,50	14,29	10,19	11,11	Did not give birth
9,40	-	11,25	19,70	28,16	28,57	12,50	12,50	30,95	9,71	15,62	Gave birth to 1 child
35,81	25,00	31,12	40,91	40,78	57,14	62,50	43,75	38,10	61,17	48,65	2
26,79	-	24,81	13,64	15,53	14,29	12,50	12,50	11,90	16,99	19,52	3
9,12	25,00	12,11	7,58	1,94	-	-	18,75	4,76	1,46	3,90	4
3,44	-	12,70	4,55	-	-	12,50	-	-	0,49	1,20	5 and more children
100	100	100	100	100	100	100	100	100	100	100	50-59
11,19	33,33	8,06	16,36	5,45	16,67	-	10,00	22,73	7,24	12,47	Did not give birth
9,86	-	13,35	18,18	32,73	-	30,00	17,50	27,27	13,79	12,72	Gave birth to 1 child
35,88	33,33	33,96	40,00	50,91	83,33	56,67	52,50	36,36	64,48	52,37	2
27,71	33,33	22,31	14,55	9,09	-	6,67	20,00	13,64	11,72	16,71	3
8,79	-	11,38	5,45	1,82	-	6,67	-	-	2,41	3,24	4
6,57	-	10,93	5,45	-	-	-	-	-	0,34	2,49	5 and more children
100	100	100	100	100	100	100	100	100	100	100	60 and over
10,47	13,16	11,28	8,64	12,50	18,18	19,15	12,17	11,76	9,48	10,33	Did not give birth
7,64	31,58	12,02	18,52	35,00	18,18	27,66	29,57	11,76	26,81	14,47	Gave birth to 1 child
21,44	42,11	28,83	34,57	40,00	54,55	46,81	46,09	58,82	50,81	38,47	2
24,49	13,16	22,13	22,22	10,00	9,09	6,38	8,70	5,88	10,22	18,44	3
18,05	-	12,02	12,35	-	-	-	2,61	5,88	1,48	9,22	4
17,91	-	13,72	3,70	2,50	-	-	0,87	5,88	1,19	9,06	5 and more children

3.2. Женско становништво старо 15 и више година према старости, броју живорођене деце и националној припадности, по регионима, % (наставак)

Регион	Укупно Total	Српкиње Serbs	Албанке Albanians	Бошња- киње Bosniaks	Бугарке Bulgarians	Буњевке Bunjevci	Влахиње Vlach	Горанке Goranci	Југосло- венке Yugoslavs	Мађа- рице Hungari- ans	Македо- нске Macedoni- ans
Регион Јужне и Источне Србије	100	100	100	100	100	100	100	100	100	100	100
Није рађала	22,17	22,28	35,77	23,21	19,39	35,71	13,25	29,60	21,18	13,06	11,71
Родила 1 дете	19,81	19,97	8,74	12,50	15,93	21,43	26,31	5,38	22,66	22,85	16,37
2	46,41	47,17	17,01	48,21	50,18	35,71	48,12	31,39	47,29	49,85	59,36
3	8,81	8,38	15,42	14,29	10,49	7,14	9,50	20,63	7,39	8,90	9,76
4	1,90	1,56	13,99	1,79	2,71	-	1,88	9,42	1,31	4,15	1,91
5 и више деце	0,91	0,65	9,06	-	1,29	-	0,94	3,59	0,16	1,19	0,89
15–19	100	100	100	100	100	100	100	100	100	100	100
Није рађала	96,59	97,94	98,11	100,00	97,62	100,00	96,06	100,00	92,31	100,00	86,67
Родила 1 дете	2,71	1,77	1,89	-	2,04	-	3,04	-	7,69	-	10,00
2	0,63	0,27	-	-	0,34	-	0,89	-	-	-	3,33
3	0,06	0,02	-	-	-	-	-	-	-	-	-
4	0,01	0,00	-	-	-	-	-	-	-	-	-
5 и више деце	-	-	-	-	-	-	-	-	-	-	-
20–24	100	100	100	100	100	100	100	100	100	100	100
Није рађала	77,40	79,98	81,36	100,00	81,12	-	65,33	91,30	90,00	52,94	73,33
Родила 1 дете	14,38	13,92	8,47	-	12,94	100,00	18,67	8,70	10,00	23,53	13,33
2	6,71	5,49	6,78	-	5,24	-	12,76	-	-	11,76	13,33
3	1,21	0,56	1,69	-	0,35	-	3,05	-	-	11,76	-
4	0,25	0,04	-	-	-	-	0,19	-	-	-	-
5 и више деце	0,06	0,01	1,69	-	0,35	-	-	-	-	-	-
25–29	100	100	100	100	100	-	100	100	100	100	100
Није рађала	45,93	47,72	56,72	75,00	49,00	-	28,52	52,17	66,67	21,05	39,74
Родила 1 дете	25,26	26,12	14,93	-	21,69	-	21,39	8,70	11,11	42,11	30,77
2	23,33	22,76	16,42	25,00	25,30	-	39,77	34,78	11,11	31,58	25,64
3	4,09	2,94	7,46	-	1,61	-	7,88	4,35	11,11	-	3,85
4	1,01	0,38	4,48	-	2,01	-	1,50	-	-	5,26	-
5 и више деце	0,37	0,09	-	-	0,40	-	0,94	-	-	-	-
30–39	100	100	100	100	100	-	100	100	100	100	100
Није рађала	17,75	18,09	31,86	-	19,24	-	10,02	15,00	36,36	4,26	16,50
Родила 1 дете	23,11	23,93	12,39	40,00	23,62	-	15,28	10,00	30,30	23,40	22,00
2	47,15	47,92	25,66	40,00	48,80	-	58,93	45,00	25,76	44,68	51,50
3	9,27	8,48	16,81	20,00	6,51	-	11,96	30,00	3,03	14,89	9,00
4	1,92	1,22	9,73	-	1,27	-	2,67	-	3,03	10,64	0,50
5 и више деце	0,80	0,36	3,54	-	0,57	-	1,13	-	1,52	2,13	0,50
40–49	100	100	100	100	100	100	100	100	100	100	100
Није рађала	8,66	8,49	19,44	6,67	10,21	50,00	5,52	5,13	13,49	9,52	5,50
Родила 1 дете	17,84	18,13	4,63	-	20,75	-	15,34	5,13	26,19	16,67	17,06
2	59,11	60,30	25,93	80,00	58,05	50,00	62,97	53,85	50,79	54,76	64,40
3	11,44	10,92	28,70	13,33	7,88	-	12,66	28,21	8,73	16,67	10,09
4	2,05	1,60	15,74	-	2,44	-	2,45	7,69	0,79	-	1,28
5 и више деце	0,91	0,55	5,56	-	0,67	-	1,06	-	-	2,38	1,65
50–59	100	100	100	100	100	100	100	100	100	100	100
Није рађала	6,98	6,71	12,22	7,14	10,67	-	5,32	7,50	14,49	7,58	5,43
Родила 1 дете	16,77	16,95	11,11	28,57	14,68	-	20,54	5,00	18,12	13,64	14,75
2	63,47	64,76	15,56	35,71	60,53	-	61,38	35,00	55,07	62,12	66,46
3	10,07	9,62	18,89	21,43	10,03	100,00	9,46	35,00	10,87	7,58	10,71
4	1,85	1,45	23,33	7,14	2,46	-	2,03	17,50	1,45	7,58	2,33
5 и више деце	0,85	0,51	18,89	-	1,64	-	1,27	-	-	1,52	0,31
60 и више	100	100	100	100	100	100	100	100	100	100	100
Није рађала	8,44	8,15	13,67	16,67	9,23	33,33	7,67	7,69	11,40	9,35	7,92
Родила 1 дете	23,99	23,90	7,19	8,33	14,27	22,22	34,89	-	24,12	27,34	14,66
2	52,61	53,51	15,11	58,33	55,68	44,44	45,07	23,08	56,58	53,96	62,32
3	10,84	10,69	17,27	16,67	15,18	-	9,63	20,51	6,58	6,47	11,00
4	2,69	2,53	25,90	-	3,82	-	1,84	28,21	1,32	2,16	2,93
5 и више деце	1,42	1,22	20,86	-	1,83	-	0,90	20,51	-	0,72	1,17
Регион Косово и Метохија

Female population aged 15 and over by age, number of liveborn children and ethnicity,
by regions, % (continued)

Муслиманке Muslims	Немице Germans	Ромкиње Roma people	Румунке Romanians	Рускиње Russians	Русинке Ruthenians	Словак киње Slovaks	Словенке Slovenians	Украјинке Ukrainians	Хрватице Croats	Црногорке Monte- negrins	Region
100	100	100	100	100	100	100	100	100	100	100	Region Južne i Istočne Srbije
20,49	20,00	19,46	15,51	20,08	8,70	18,45	12,24	19,57	10,93	21,79	Did not give birth
16,39	20,00	11,30	25,13	32,68	34,78	15,53	19,41	27,17	19,88	14,29	Gave birth to 1 child
37,30	38,75	28,32	43,19	37,40	39,13	54,37	51,48	39,13	53,98	40,42	2
13,52	17,50	20,87	10,92	8,27	17,39	8,74	13,92	10,87	12,03	16,18	3
7,79	2,50	11,68	3,42	1,57	-	2,91	2,11	1,09	2,09	5,06	4
4,51	1,25	8,36	1,82	-	-	-	0,84	2,17	1,09	2,26	5 and more children
100	100	100	100	100	-	-	100	100	100	100	15-19
76,92	100,00	76,43	84,62	-	-	-	100,00	100,00	88,89	98,11	Did not give birth
15,38	-	16,51	12,82	100,00	-	-	-	-	11,11	1,89	Gave birth to 1 child
7,69	-	6,11	2,56	-	-	-	-	-	-	-	2
-	-	0,87	-	-	-	-	-	-	-	-	3
-	-	0,08	-	-	-	-	-	-	-	-	4
-	-	-	-	-	-	-	-	-	-	-	5 and more children
100	100	100	100	100	100	100	100	100	100	100	20-24
50,00	50,00	29,12	47,50	57,14	-	100,00	50,00	-	71,43	100,00	Did not give birth
21,43	50,00	23,30	30,00	14,29	100,00	-	50,00	50,00	14,29	-	Gave birth to 1 child
21,43	-	29,12	15,00	28,57	-	-	-	-	14,29	-	2
7,14	-	13,21	5,00	-	-	-	-	50,00	-	-	3
-	-	4,36	2,50	-	-	-	-	-	-	-	4
-	-	0,90	-	-	-	-	-	-	-	-	5 and more children
100	100	100	100	100	100	100	100	100	100	100	25-29
66,67	100,00	12,49	18,97	38,89	100,00	80,00	60,00	20,00	53,85	55,56	Did not give birth
25,00	-	11,40	31,03	44,44	-	20,00	-	40,00	30,77	15,56	Gave birth to 1 child
8,33	-	31,03	39,66	16,67	-	-	40,00	40,00	7,69	24,44	2
-	-	26,02	8,62	-	-	-	-	-	7,69	4,44	3
-	-	13,25	1,72	-	-	-	-	-	-	-	4
-	-	5,82	-	-	-	-	-	-	-	-	5 and more children
100	100	100	100	100	100	100	100	100	100	100	30-39
15,63	42,86	8,10	10,84	20,97	-	29,41	37,50	26,92	15,79	19,17	Did not give birth
28,13	-	7,46	23,31	27,42	-	17,65	25,00	26,92	10,53	24,17	Gave birth to 1 child
25,00	42,86	31,45	50,10	35,48	100,00	35,29	25,00	46,15	50,00	40,83	2
18,75	14,29	25,76	12,07	12,90	-	11,76	-	-	13,16	14,17	3
9,38	-	17,21	3,07	3,23	-	5,88	-	-	2,63	0,83	4
3,13	-	10,02	0,61	-	-	-	12,50	-	7,89	0,83	5 and more children
100	100	100	100	100	100	100	100	100	100	100	40-49
12,00	18,18	7,18	13,79	15,94	-	17,65	5,00	4,35	4,76	9,30	Did not give birth
13,33	9,09	9,01	25,00	23,19	50,00	5,88	20,00	21,74	17,01	13,37	Gave birth to 1 child
44,00	63,64	35,09	41,67	46,38	-	58,82	35,00	47,83	60,54	56,98	2
17,33	9,09	25,60	12,07	11,59	50,00	17,65	40,00	21,74	11,56	16,28	3
8,00	-	13,23	4,31	2,90	-	-	-	-	5,44	3,49	4
5,33	-	9,90	3,16	-	-	-	-	4,35	0,68	0,58	5 and more children
100	100	100	100	100	100	100	100	100	100	100	50-59
16,67	16,67	7,33	16,57	21,05	-	5,88	8,51	13,33	5,60	13,04	Did not give birth
12,96	16,67	8,30	16,57	43,86	50,00	-	17,02	26,67	14,66	15,22	Gave birth to 1 child
46,30	33,33	34,86	49,17	29,82	50,00	76,47	51,06	33,33	61,64	51,30	2
12,96	25,00	25,19	9,94	5,26	-	11,76	19,15	20,00	15,09	15,22	3
3,70	8,33	13,62	3,87	-	-	5,88	4,26	6,67	1,72	3,91	4
7,41	-	10,70	3,87	-	-	-	-	-	1,29	1,30	5 and more children
100	100	100	100	100	100	100	100	100	100	100	60 and over
4,55	9,09	8,47	8,72	10,00	7,14	6,82	8,72	28,57	11,43	12,33	Did not give birth
13,64	27,27	8,56	36,24	37,50	35,71	25,00	19,46	28,57	23,39	14,13	Gave birth to 1 child
45,45	38,64	25,79	38,53	47,50	35,71	61,36	58,39	28,57	51,79	38,34	2
13,64	20,45	23,98	11,01	5,00	21,43	4,55	10,74	7,14	11,25	21,75	3
18,18	2,27	15,22	3,67	-	-	2,27	2,01	-	1,43	8,97	4
4,55	2,27	17,98	1,83	-	-	-	0,67	7,14	0,71	4,48	5 and more children
...	Region Kosovo i Metohija

Прилог
(Обрасци П-1 и П-2)

Annex
(Forms P-1 and P-2)



РЕПУБЛИКА СРБИЈА
РЕПУБЛИЧКИ ЗАВОД ЗА СТАТИСТИКУ

Попис становништва, домаћинства и станова 2011. године

Образац П-1

ПОПИСНИЦА

Закон о попису становништва,
домаћинства и станова 2011. године
(Службени гласник РС,
бр. 104/09 и 24/11)

2

Општина

Пописни круг

Стан

Домаћинство

Лице



Ћирилица
 Latinica

1. ИМЕ

ПРЕЗИМЕ

ПОЛ И СТАРОСТ

2. ПОЛ 1 Мушки 2 Женски

3. ДАТУМ РОЂЕЊА (ЈМБГ)

дан месец година осталих 6 цифара ЈМБГ

МЕСТО СТАНОВАЊА

4. ДА ЛИ ЈЕ ЛИЦЕ СТАЛНИ СТАНОВНИК МЕСТА ПОПИСА

1 Да → питање 5 2 Не → питање 6

5. ДА ЛИ ЈЕ ЛИЦЕ ПРИСУТНО У МЕСТУ СТАЛНОГ СТАНОВАЊА У КРИТИЧНОМ МОМЕНТУ ПОПИСА

1 Да → питање 11 2 Не → питање 6

6. РАЗЛОГ ОДСУСТВА/ПРИСУСТВА
(преписати шифру из колоне 10 Списка лица)

7. ДУЖИНА ОДСУСТВА/ПРИСУСТВА

Краће од 1 године *(број месеци)* → питање 8

Једна година и дуже *(број година)* → питање 9

8. КОЛИКО ЈОШ ЛИЦЕ НАМЕРАВА ДА БУДЕ ОДСУТНО/ПРИСУТНО

Краће од 1 године *(број месеци)*

1 Једну годину и дуже

9. УЧЕСТАЛОСТ ВРАЋАЊА У МЕСТО СТАЛНОГ СТАНОВАЊА

1 Недељно

2 Ређе

10. МЕСТО У КОЈЕМ СЕ НАЛАЗИ ОДСУТНО ЛИЦЕ / МЕСТО СТАЛНОГ СТАНОВАЊА ПРИВРЕМЕНО ПРИСУТНОГ ЛИЦА

насеље

општина/страна држава

МИГРАЦИЈЕ

11. МЕСТО РОЂЕЊА

насеље

општина/страна држава

12. МЕСТО СТАЛНОГ СТАНОВАЊА МАЈКЕ У ВРЕМЕ КАДА ЈЕ ЛИЦЕ РОЂЕНО

насеље

општина/страна држава

13. ДА ЛИ ЈЕ ЛИЦЕ ИЗ АП КОСОВО И МЕТОХИЈА ИНТЕРНО РАСЕЉЕНО ПОСЛЕ 24. МАРТА 1999. ГОДИНЕ

1 Да 2 Не

Питање 14 поставља се само за лице за које је код питања 4 обележена шифра 1.

14. ДА ЛИ ЛИЦЕ НЕПРЕКИДНО ОД РОЂЕЊА ЖИВИ У МЕСТУ СТАЛНОГ СТАНОВАЊА

1 Да → питање 15 2 Не

а) Одакле се лице доселило

насеље

општина/страна држава

б) Датум досељења

месец година

2 1

0000001

ЕТНИЧКА ОБЕЛЕЖЈА

15. ДА ЛИ ЈЕ ЛИЦЕ ИКАДА ЖИВЕЛО/БОРАВИЛО ВАН РЕПУБЛИКЕ СРБИЈЕ НЕПРЕКИДНО ГОДИНУ ДАНА И ДУЖЕ

- 1 Да
 2 Не
 3 Лице је у иностранству } питање 16

а) Година доласка/повратка у Републику Србију

б) Држава у којој је лице живело/боравило

в) Главни разлог доласка/повратка у Републику Србију

- 1 Посао
 2 Породични разлози
 3 Школовање
 4 Принудно пресељење
 5 Споразум о реадмисији
 6 Остало

16. ДРЖАВЉАНСТВО

- 1 Републике Србије
 2 Републике Србије и друге државе
 3 Друге државе
 4 Без држављанства

назив друге државе

БРАЧНИ СТАТУС И ФЕРТИЛИТЕТ

17. БРАЧНИ СТАТУС

- 1 Неожењен/неудата
 2 Ожењен/удата (живе заједно) → питање 19
 3 Ожењен/удата (не живе заједно)
 4 Удовац/удовица
 5 Разведен/разведена

18. ДА ЛИ ЛИЦЕ ЖИВИ У ВАНБРАЧНОЈ ЗАЈЕДНИЦИ

- 1 Да 2 Не

Питања 19 и 20 постављају се само за особу женског пола.

19. БРОЈ ЖИВОРОЂЕНЕ ДЕЦЕ

(укључујући и децу која нису у животу)

20. ГОДИНЕ РОЂЕЊА ЖИВОРОЂЕНЕ ДЕЦЕ

првог детета другог детета трећег детета

За више од три живорођена детета уписати годину рођења најмлађег детета →

21. НАЦИОНАЛНА ПРИПАДНОСТ

(према чл. 47 Устава Републике Србије грађанин није дужан да се изјасни)

22. МАТЕРЊИ ЈЕЗИК

23. ВЕРОИСПОВЕСТ

(према чл. 43 Устава Републике Србије грађанин није дужан да се изјасни)

ОБРАЗОВАЊЕ

Питања 24 и 25 не постављају се за дете млађе од 15 година.

24. НАЈВИША ЗАВРШЕНА ШКОЛА

- 1 Без школе
 2 1-3 разреда основне школе
 3 4 разреда основне школе
 4 5-7 разреда основне школе
 5 Основна школа (8 разреда)
 6 Средња школа у трајању од две године или краће
 7 Трогодишња средња школа
 8 Четворогодишња средња школа
 9 Специјализација после средње школе
 10 Виша школа
 11 Висока школа/факултет/академија

врста средње/више/високе школе/факултета/академије

Питање 25 поставља се само за лице за које је код питања 24 обележена шифра 11.

25. СТЕЧЕНО ЗВАЊЕ

- 1 Основне академске/струковне студије (I степен)
 2 Дипломирани/мастер/специјалиста
 3 Магистар
 4 Доктор наука

26. ШКОЛА КОЈУ ЛИЦЕ ПОХАЂА

- 1 Не школује се → питање 28
 2 Припремни предшколски програм
 3 Основна школа
 4 Средња школа
 5 Специјализација после средње школе
 6 Студије I степена (основне академске/струковне)
 7 Студије II степена (дипломске/мастер/специјалистичке)
 8 Докторске академске студије

27. ГДЕ ЛИЦЕ ПОХАЂА ШКОЛУ

насеље

општина/страна држава

Питања 28 и 29 постављају се само за лице старо 10 и више година.

28. ДА ЛИ ЈЕ ЛИЦЕ ПИСМЕНО1 Да 2 Не**29. КОЈЕ ОД НАВЕДЕНИХ АКТИВНОСТИ ЛИЦЕ ЗНА ДА ОБАВЉА НА РАЧУНАРУ**

- 1 Обрада текста
 2 Израда табела
 3 Слање и примање електронске поште
 4 Коришћење интернета
 5 Ниједну од наведених

могуће је означити
више одговора

ЕКОНОМСКА АКТИВНОСТ

Питања 30-39 постављају се само за лице старо 15 и више година.

30. ДА ЛИ ЈЕ ЛИЦЕ У НЕДЕЉИ КОЈА ЈЕ ПРЕТХОДИЛА ПОПISУ (ОД 24. ДО 30. СЕПТЕМБРА) БАР ЈЕДАН САТ ОБАВЉАЛО БИЛО КАКАВ ПЛАЋЕНИ ПОСАО (У НОВЦУ ИЛИ У НАТУРИ), ИЛИ ЈЕ РАДИЛО КАО НЕПЛАЋЕНО ЛИЦЕ У РАДЊИ ЧЛАНА ПОРОДИЧНОГ ДОМАЋИНСТВА ИЛИ НА ПОРОДИЧНОМ ИМАЊУ1 Да → питање 36 2 Не → питање 31**31. ДА ЛИ ЛИЦЕ ИМА ПЛАЋЕНИ ПОСАО СА КОЈЕГ ЈЕ У НЕДЕЉИ КОЈА ЈЕ ПРЕТХОДИЛА ПОПISУ ОДСУСТВОВАЛО ЗБОГ БОЛОВАЊА, ГОДИШЊЕГ ОДМОРА ИЛИ ИЗ НЕКОГ ДРУГОГ РАЗЛОГА, А НА КОЈИ ЋЕ СЕ ВРАТИТИ НАКОН ИСТЕКА ОДСУСТВА**1 Да → питање 36 2 Не → питање 32**32. ДА ЛИ ЈЕ ЛИЦЕ ТОКОМ ЧЕТИРИ НЕДЕЉЕ КОЈЕ СУ ПРЕТХОДИЛЕ ПОПISУ АКТИВНО ТРАЖИЛО ПОСАО ИЛИ ПОКУШАВАЛО ДА ЗАПОЧНЕ САМОСТАЛНИ ПОСАО**1 Да → питање 33 2 Не → питање 35**33. ДА ЛИ БИ ЛИЦЕ МОГЛО ДА ПОЧНЕ ДА РАДИ У НАРЕДНЕ ДВЕ НЕДЕЉЕ АКО БИ МУ БИО ПОНУЂЕН ПОСАО**1 Да → питање 34 2 Не → питање 35**34. ДА ЛИ ЈЕ ЛИЦЕ ИКАДА РАДИЛО**1 Да → питање 36 2 Не → питање 40**35. КОЈОЈ КАТЕГОРИЈИ НЕАКТИВНО ЛИЦЕ ПРИПАДА**

- 1 Пензионер/пензионерка
 2 Лице које обавља само кућне послове у свом домаћинству
 3 Ученик/ученица, студент/студенткиња
 4 Лице с приходима од имовине
 5 Лице неспособно за рад
 6 Остало
- питање 40

36. ЗАНИМАЊЕ

37. РАДНИ СТАТУС

- 1 Запослено лице (у било ком сектору својине - приватна, државна, итд.)
 2 Послодавац (запошљава најмање једно лице)
 3 Самостално обавља делатност
 4 Индивидуални пољопривредник
 5 Помажући (неплаћени) члан у радњи члана породичног домаћинства
 6 Помажући (неплаћени) члан на породичном имању
 7 Ради на основу уговора о делу, ауторског уговора, уговора о посредовању и заступању и сл.
 8 Члан задруге
 9 Остало

38. ДЕЛАТНОСТ

Шифра делатности →

--	--	--	--	--

а) Пун назив предузећа, радње, установе и др.

Питање 39 поставља се само за лице за које је код питања 30 или 31 обележена шифра 1.

39. МЕСТО РАДА

- 1 Код куће
 2 На пољопривредном имању
 3 Без сталног места рада
 4 У иностранству
 5 Ван куће, на сталној адреси

насеље

општина

улица

--	--	--	--	--	--

кућни број

СРЕДСТВА ЗА ЖИВОТ

40. ИЗВОРИ СРЕДСТАВА ЗА ЖИВОТ У ПОСЛЕДЊИХ ГОДИНУ ДАНА

могуће је означити
више одговора

- 1 Зарада или друга примања на основу рада
- 2 Пензија
- 3 Приходи од имовине (давање у закуп куће, стана, радње, земљишта и др.)
- 4 Социјална примања (дечији додатак, материјално обезбеђење и сл.)
- 5 Стипендија за ученике/студенте, студентски кредит
- 6 Зајам/уштеђевина
- 7 Новчана накнада за незапослена лица
- 8 Издржавано лице
- 9 Остало

а) Ако лице има више извора средстава за живот, уписати шифру главног извора →

Питање 41 поставља се само за лице за које је код питања 40 обележена шифра 8.

41. СВОЈСТВО ИЗДРЖАВАОЦА

- 1 Обавља пољопривредно занимање
- 2 Обавља непољопривредно занимање
- 3 Пензионер/пензионерка или лице с другим личним приходом
- 4 Ради/борави у иностранству
- 5 Правно лице

СРЕДСТВО ПУТОВАЊА

Питање 42 поставља се само за лице за које је код питања 26 обележена једна од шифара 2-8 и/или је код питања 30 или 31 обележена шифра 1.

42. НАЧИН ПУТОВАЊА НА ПОСаО/У ШКОЛУ

могуће је означити
највише два одговора

- 1 Аутомобилом
- 2 Градским аутобусом/трамвајем/тролејбусом
- 3 Међуградским аутобусом
- 4 Возом
- 5 Бициклом/мотоциклом
- 6 Пешице
- 7 Остало
- 8 Не путује (ради/похађа школу код куће)

ФУНКЦИОНИСАЊЕ И СОЦИЈАЛНА ИНТЕГРИСАНОСТ

43. ДА ЛИ ЛИЦЕ, И У КОЈОЈ МЕРИ, ИМА ПОТЕШКОЋЕ У ОБАВЉАЊУ СВАКОДНЕВНИХ АКТИВНОСТИ КОД КУЋЕ/У ШКОЛИ/НА ПОСЛУ ЗБОГ ПРОБЛЕМА СА

а) Видом (без обзира на то да ли носи наочаре или не)

- 1 Нема
- 2 Да, има мало потешкоћа
- 3 Да, има много потешкоћа
- 4 Да, потпуно је онемогућено
- 5 Не жели да одговори

б) Слухом (без обзира на то да ли носи слушни апарат или не)

- 1 Нема
- 2 Да, има мало потешкоћа
- 3 Да, има много потешкоћа
- 4 Да, потпуно је онемогућено
- 5 Не жели да одговори

в) Ходом или пењањем уз степенице

- 1 Нема
- 2 Да, има мало потешкоћа
- 3 Да, има много потешкоћа
- 4 Да, потпуно је онемогућено
- 5 Не жели да одговори

г) Памћењем/концентрацијом

- 1 Нема
- 2 Да, има мало потешкоћа
- 3 Да, има много потешкоћа
- 4 Да, потпуно је онемогућено
- 5 Не жели да одговори

д) Самосталношћу при одевању/исхрани/ одржавању личне хигијене

- 1 Нема
- 2 Да, има мало потешкоћа
- 3 Да, има много потешкоћа
- 4 Да, потпуно је онемогућено
- 5 Не жели да одговори

ђ) Комуникацијом

(говор, међусобно разумевање лица и околине)

- 1 Нема
- 2 Да, има мало потешкоћа
- 3 Да, има много потешкоћа
- 4 Да, потпуно је онемогућено
- 5 Не жели да одговори

Питање 44 поставља се за лице за које је код питања 43 под в) обележена шифра 2, 3 или 4.

44. ДА ЛИ ЛИЦЕ КОРИСТИ НЕКО ОД НАВЕДЕНИХ ПОМАГАЛА

- 1 Електромоторна колица
- 2 Механичка колица
- 3 Штаке
- 4 Ходалицу
- 5 Протезе и друга ортотичка помагала
- 6 Ништа од наведеног

могуће је означити
више одговора

45. КО ЈЕ ДАО ПОДАТКЕ

- 1 Лице које се пописује
- 2 Члан домаћинства
- 3 Друго лице

ПОПУЊАВА СТАТИСТИКА

Сродство с лицем на које се води домаћинство

Редни број породице

Положај члана у породици



Попис становништва, домаћинства и станова 2011. године

Образац П-2

РЕПУБЛИКА СРБИЈА
РЕПУБЛИЧКИ ЗАВОД ЗА СТАТИСТИКУ

УПИТНИК ЗА ДОМАЋИНСТВО И СТАН

Закон о попису становништва,
домаћинства и станова 2011. године
(Службени гласник РС,
бр. 104/09 и 24/11)

1

Општина

Пописни круг

Стан

Домаћинство

Зграда



Ћирилица
 Latinica

Насеље

Улица

кућни број

1. УПИТНИК СЕ ПОПУЊАВА ЗА

- 1 Приватно домаћинство
2 Колективно домаћинство
3 Празан стан
4 Стамбену јединицу у којој живе само привремено присутна лица
5 Бескућнике

Део
Подаци о стану

ПОДАЦИ О ДОМАЋИНСТВУ

2. ОСНОВ ПО КОМЕ ДОМАЋИНСТВО КОРИСТИ ОВАЈ СТАН

- 1 Власништво
2 Закуп
3 Подстанарство
4 Сродство (станује код родитеља, деце или рођака)
5 Остало

3. ДА ЛИ ДОМАЋИНСТВО ПОСЕДУЈЕ РАЧУНАР

- 1 Да 2 Не

ПОДАЦИ О ПОЉОПРИВРЕДИ

4. УКУПНО ЗЕМЉИШТЕ У СВОЈИНИ ДОМАЋИНСТВА

ha

a

Од тога:

4.1. Пољопривредно земљиште

ha

a

4.2. Земљиште под шумом

ha

a

5. ДА ЛИ ДОМАЋИНСТВО КОРИСТИ/ОБРАЂУЈЕ

(сопствене и узете у закуп)

- 5.1. Оранице, баште 1 Да 2 Не
5.2. Воћњаке 1 Да 2 Не
5.3. Винограде 1 Да 2 Не
5.4. Ливаде, пашњаке 1 Да 2 Не
5.5. Друго пољопривредно земљиште 1 Да 2 Не

6. УКУПНО КОРИШЋЕНО ПОЉОПРИВРЕДНО ЗЕМЉИШТЕ ДОМАЋИНСТВА

ha

a

7. ДОМАЋИНСТВО ГАЈИ

(уписати број)

- 7.1. Говеда
7.2. Свиње
7.3. Овце, козе, укупно
7.4. Коње
7.5. Живину
7.6. Пчелиња друштва

8. ДА ЛИ ДОМАЋИНСТВО ПОВРЕМЕННО ИЛИ СТАЛНО ПРОДАЈЕ СОПСТВЕНЕ ПОЉОПРИВРЕДНЕ ПРОИЗВОДЕ

(сточарске, ратарске, воћарске, виноградарске, повртарске, укључујући печурке, јагоде, бостан, цвеће и сл.)

- 1 Да 2 Не

9. УКОЛИКО ДОМАЋИНСТВО КОРИСТИ РИБЊАК, УПИСАТИ ПОВРШИНУ

ha

a

ЗА ПОПИСИВАЧА

10. ДА ЛИ СЕ ДОМАЋИНСТВО БАВИ СОПСТВЕНОМ ПОЉОПРИВРЕДНОМ ПРОИЗВОДЊОМ

- 1 Да 2 Не

Обележити одговор Да

када је уписан одговор код питања 6,
или је уписан било који податак код питања 7,
или је код питања 8 обележен одговор Да.

У свим осталим случајевима треба обележити одговор Не.

ОБАВЕЗНО

у Контролник, у колону 10, уписати шифру 1 или 2,
у зависности од одговора на питање 10.

1

1

0000001

СПИСАК ЛИЦА (стање 30. септембра 2011. у 24 часа)

Уписати најпре чланове домаћинства, а затим привремено присутна лица.

Под редним бројем 01 уписати лице на које се води домаћинство, потом чланове породице тог лица, па затим чланове друге, треће, итд. породице у оквиру домаћинства (уколико постоје), након тога остале чланове домаћинства који не припадају ниједној породици, а на крају лица која нису чланови домаћинства (привремено присутна лица).

Редни број	Име и презиме	Име једног родитеља	Име брачног/ ванбрачног партнера/ партнерке	Лице је	
				члан домаћинства	привремено присутно
(а)	(1)	(2)	(3)	(4)	(5)
01				<input type="checkbox"/>	<input type="checkbox"/>
02				<input type="checkbox"/>	<input type="checkbox"/>
03				<input type="checkbox"/>	<input type="checkbox"/>
04				<input type="checkbox"/>	<input type="checkbox"/>
05				<input type="checkbox"/>	<input type="checkbox"/>
06				<input type="checkbox"/>	<input type="checkbox"/>
07				<input type="checkbox"/>	<input type="checkbox"/>
08				<input type="checkbox"/>	<input type="checkbox"/>
09				<input type="checkbox"/>	<input type="checkbox"/>
10				<input type="checkbox"/>	<input type="checkbox"/>
11				<input type="checkbox"/>	<input type="checkbox"/>
12				<input type="checkbox"/>	<input type="checkbox"/>
13				<input type="checkbox"/>	<input type="checkbox"/>
14				<input type="checkbox"/>	<input type="checkbox"/>
15				<input type="checkbox"/>	<input type="checkbox"/>
16				<input type="checkbox"/>	<input type="checkbox"/>
17				<input type="checkbox"/>	<input type="checkbox"/>
18				<input type="checkbox"/>	<input type="checkbox"/>
19				<input type="checkbox"/>	<input type="checkbox"/>
20				<input type="checkbox"/>	<input type="checkbox"/>

ДОМАЋИНСТВО је свака породична или друга заједница лица која заједно станују и заједнички троше своје приходе за подмиривање основних животних потреба (становање, исхрана и др.), без обзира на то да ли се сви чланови стално налазе у месту где је настањено домаћинство или неки од њих привремено бораве у другом насељу, односно страни држави, због рада, школовања или из других разлога.

Домаћинством се сматра и свако лице које живи само, а које није члан неког другог домаћинства, тзв. **самачко домаћинство**, независно од тога да ли станује у посебном или дељивом стану, у самачком хотелу или као подстанар.

Домаћинством се сматра и тзв. **колективно домаћинство**, тј. домаћинство састављено од лица која живе у установама социјалне заштите за смештај деце и одраслих, у манастирима, болницама за смештај неизлечивих болесника и сл.

ПОРОДИЦА је заједница која се састоји само од брачног или ванбрачног пара, или од родитеља (оба или једног) и њихове деце.

ДЕТЕ је свако лице, без обзира на старост и на брачни статус, које живи у домаћинству с једним или с оба родитеља, а које у том домаћинству нема брачног/ванбрачног партнера или своје дете.

ПРИВРЕМЕНО ПРИСУТНО ЛИЦЕ је лице које у месту пописа борави због рада, школовања или из неког другог разлога, а стални је становник другог насеља у Републици Србији или неке стране државе, где има своје домаћинство.

Сродство с лицем на које се води домаћинство		Редни број породице	Положај члана у породици	Разлог одсуства/ присуства
сродство	шифра			
(6)	(7)	(8)	(9)	(10)

Колона 10 - разлог одсуства/ присуства
За чланове домаћинства који су привремено одсутни из места сталног становања уписати шифру разлога одсуства водећи рачуна о томе да ли се одсутно лице налази у Републици Србији или у иностранству. За чланове домаћинства који су присутни у месту сталног становања у колону 10 не треба уписивати ништа.
За лица привремено присутна у месту пописа уписати шифру разлога присуства.

Разлог одсуства/ присуства - за лице у земљи	
Рад.....	1
Школовање.....	2
Породични разлози.....	3
Остали разлози (службени пут, лечење, затворска казна и сл.).....	4

Разлог одсуства - за лице у иностранству	
На раду у иностранству код страног послодавца или на самосталном раду.....	5
Упућено на рад у дипломатско-конзуларно или друго наше представништво или предузеће у иностранству, међународну организацију и сл.	6
Борави у иностранству као члан домаћинства (породице) лица одсутног из разлога 5	7
Борави у иностранству као члан домаћинства (породице) лица одсутног из разлога 6	8
Студира у иностранству.....	9
Остали разлози (у гостима, туристичко или пословно путовање, стручно усавршавање и сл.).....	10

Сродство с лицем на које се води домаћинство	
Лице на које се води домаћинство.....	1
Муж/жена.....	2
Ванбрачни партнер/партнерка.....	3
Син/ћерка.....	4
Отац/мајка.....	5
Брат/сестра.....	6
Свекар/свекрва.....	7
Таст/ташта.....	8
Деда/баба.....	9
Унук/унука.....	10
Зет/снаха.....	11
Пасторак/пасторка.....	12
Остали сродници/рођаци..... (стриц/стрина, ујак/ујна и сл.)	13
Није у сродству (члан домаћинства).....	00
Привремено присутно лице/лице није члан домаћинства.....	88

Редни број породице	
За све чланове прве породице...	1
За све чланове друге породице..	2
За све чланове треће породице... 3	
<i>Уколико у домаћинству живи више од 3 породице, додељивати редом бројеве за сваку породицу, све до последње породице у домаћинству.</i>	
За сва лица која не припадају ниједној породици.....	0

Положај члана у породици	
Муж/жена.....	1
Партнер/партнерка у ванбрачној заједници..	2
Заједничко дете.....	3
Мајка с дететом/децом.....	4
Отац с дететом/децом.....	5
Дете које живи само са једним родитељем..	6
Дете само женског партнера/супруге.....	7
Дете само мушког партнера/супруга.....	8
Лице не припада породици.....	0

ПОДАЦИ О СТАНУ

1. ВРСТА СТАМБЕНЕ ЈЕДИНИЦЕ

- 1 Стан
 2 Настањена пословна просторија
 3 Просторија настањена из нужде
 4 Колективна стамбена јединица

2. ВРСТА КОЛЕКТИВНЕ СТАМБЕНЕ ЈЕДИНИЦЕ

(одговор се обележава само ако је код питања 1 обележена шифра 4)

- 1 Хотел
 2 Студентски, гјачки дом и интернат
 3 Установа социјалне заштите за смештај деце и омладине
 4 Дом за децу и омладину ометену у развоју
 5 Установа за смештај одраслих и старих лица
 6 Установа за смештај одраслих инвалидних лица, лица ометених у менталном развоју и душевно оболелих лица
 7 Верска установа
 8 Прихватилиште (свратиште) за децу и одрасла лица
 9 Остале установе
 10 Полутрајне или привремене грађевине (барака, камп и сл.)

крај

3. КОРИШЋЕЊЕ СТАНА

- 1 Само за становање
 2 За становање и обављање делатности
 3 Само за обављање делатности
 4 Привремено ненастањен
 5 Напуштен
 6 За одмор и рекреацију, у викенд кући
 7 За одмор и рекреацију, у породичној кући
 8 За одмор и рекреацију, у другој врсти зграде
 9 У време сезонских радова у пољопривреди

4. ПОВРШИНА СТАНА (m²)

5. БРОЈ СОБА У СТАНУ (с површином од 4 m² и више)

6. ПОВРШИНА КУХИЊЕ (m²)

7. КУПАТИЛО У СТАНУ

- 1 Има 2 Нема

8. НУЖНИК У СТАНУ (у посебној просторији или у купатилу)

- 1 Нужник на испирање
 2 Нужник без испирања
 3 Нема нужника

9. ИНСТАЛАЦИЈЕ У СТАНУ

а) Електричне енергије

- 1 Има 2 Нема

б) Водовода

- 1 Прикључене су на јавни водовод
 2 Прикључене су на остале врсте водовода (месни, сеоски и сл.)
 3 Прикључене су на хидрофор и сл.
 4 Има, али нису прикључене
 5 Нема

в) Канализације

- 1 Прикључене су на јавну канализацију
 2 Прикључене су на септичку јаму и сл.
 3 Има, али нису прикључене
 4 Нема

г) Централног/етажног грејања

- 1 Даљинско (из јавне топлане и сл.)
 2 Етажно у згради (или у стану)
 3 Нема

д) Гасовода (за гас који се испоручује преко мреже)

- 1 Има 2 Нема

10. ВРСТА ЕНЕРГЕНАТА (ЕНЕРГИЈЕ) КОЈИ СЕ КОРИСТЕ ЗА ГРЕЈАЊЕ СТАНА

(за стан за који је на питање 9 под г) обележена шифра 1 одговара се само ако се стан догрева)

- 1 Угаљ
 2 Дрво и сл.
 3 Мазут и уље за ложење
 4 Плинско/гасно гориво
 5 Електрична енергија (струја)
 6 Друге врсте енергије

могуће је означити више одговора

11. СВОЈИНА СТАНА

- 1 Приватна својина једног лица
 2 Приватна својина два или више лица (сусвојина)
 3 Јавна (државна) својина
 4 Други облици својине

12. СПРАТ НА КОМЕ СЕ СТАН НАЛАЗИ

(приземље 0, први спрат 1, други спрат 2, итд. подрум 60, сутерен 70, поткровље 80)

13. СТАН СЕ НАЛАЗИ САМО НА ЈЕДНОМ СПРАТУ (НИВОУ)

- 1 Да 2 Не

ПОДАЦИ О ЗГРАДИ

14. ГОДИНА ИЗГРАДЊЕ ЗГРАДЕ

15. ВРСТА ЗГРАДЕ

- 1 Издвојена зграда с једним станом
 2 Издвојена зграда са два стана (један изнад другог)
 3 Полуиздвојена зграда (два припојена стана)
 4 Зграда у низу (с најмање три припојена стана, од којих сваки има свој улаз)
 5 Стамбена зграда са 3-9 станова
 6 Стамбена зграда са 10 и више станова
 7 Друга стамбена зграда
 8 Нестамбена зграда

16. МАТЕРИЈАЛ СПОЉНИХ ЗИДОВА ЗГРАДЕ

- 1 Тврди материјал
 2 Слаби материјал

ПОПУЊАВА СТАТИСТИКА

Број пописаних домаћинстава у стану

Број пописаних лица у стану

Број пописаних чланова домаћинства

1

4

0000001

15. HAS THE PERSON EVER LIVED/RESIDED OUTSIDE OF THE REPUBLIC OF SERBIA CONTINUOUSLY ONE YEAR AND LONGER

- 1 Yes
- 2 No
- 3 Person is abroad

} question 16.

→ a) Year of arrival / return to Serbia

→ b) Country in which the person have lived

→ c) The main reason of arrival / return to Serbia

- 1 Work
- 2 Family reasons
- 3 School
- 4 Forced migration
- 5 Agreement on readmission
- 6 Other

16. CITIZENSHIP

- 1 Republic of Serbia
- 2 Republic of Serbia and other country
- 3 Other country
- 4 Without citizenship

→

 name of the other country

MARITAL STATUS AND FERTILITY

17. MARITAL STATUS

- 1 Single
- 2 Married (live together)
- 3 Married (do not live together)
- 4 Widow / widower
- 5 Divorced

→ question 19.

18. DOES THE PERSON LIVE IN AN CONSENSUAL UNION

- 1 Yes
- 2 No

On questions 19. and 20. answers should be written only for female person.

19. NUMBER OF LIVE BORN CHILDREN
 (including children who are not alive)

20. YEARS OF BIRTH FOR LIVE-BORN CHILDREN

the first child the second child the third child

For more than 3 live-born children write year of birth for the youngest child →

ETHNIC CHARACTERISTICS

21. NATIONAL AFFILIATION

(according to the Ar. 47 of the Constitution of RS, person is not obliged to declare)

22. MOTHER TONGUE

23. RELIGION

(according to the Ar. 43 of the Constitution of RS, person is not obliged to declare)

EDUCATION

On question 24. and 25. answer shouldn't be written for children younger than 15 years

24. THE HIGHEST SCHOOL COMPLETED

- 1 Without school
- 2 1-3 grades of primary school
- 3 4 grades of primary school
- 4 5-7 grades of primary school
- 5 Primary school (8 grades)
- 6 Secondary school lasting two years or shorter
- 7 Three-year secondary school
- 8 Four-year secondary school
- 9 Specialization after the secondary school
- 10 High school
- 11 Higher school / faculty / academy

→

 type of secondary / high / higher school / faculty / academy

On question 25. answer should be written only for those person who, at the question 24, marked code 11.

25. ACHIEVED QUALIFICATIONS

- 1 Basic academic / professional studies (I degree)
- 2 Graduate / master / specialist
- 3 Master of science
- 4 Doctor of science

26. THE SCHOOL WHICH PERSON ATTENDS

- 1 Does not attend school → question 28.
- 2 Preparatory pre-school program
- 3 Primary school
- 4 Secondary school
- 5 Specialization after the secondary school
- 6 Studies of I degree (basic academic / professional)
- 7 Studies of II degree (graduate master / specialist)
- 8 Doctoral academic studies

27. WHERE DOES THE PERSON ATTEND SCHOOL

Grid for settlement and municipality / foreign country

On questions 28. and 29. answers should be written only for person age 10 years and more.

28. IS THE PERSON LITERATE

1 Yes 2 No

29. WHICH OF THE MENTIONED ACTIVITIES DOES PERSON KNOW TO PERFORM ON THE COMPUTER

- 1 Text processing
2 Creating tables
3 Sending and receiving electronic mail
4 Using Internet
5 None of mentioned

multiple answers are possible

ECONOMIC ACTIVITY

On questions from 30. to 39. answers should be written only for person age 15 years and more.

30. DID THE PERSON ONE WEEK PRIOR TO THE CENSUS (FROM 24. TO 30. SEPTEMBER), AT LEAST ONE HOUR, PERFORM ANY KIND OF PAID WORK (IN MONEY OR KIND), OR HAVE BEEN WORKING AS AN UNPAID PERSON IN THE SHOP OF FAMILY HOUSEHOLD MEMBER OR ON THE FAMILY LAND

1 Yes -> question 36. 2 No -> question 31.

31. DOES THE PERSON HAVE PAID JOB FROM WHICH WAS ABSENT DURING THE WEEK PRIOR TO THE CENSUS DUE TO SICKNESS, VACATION OR SOME OTHER REASON, AND ON WHICH WILL RETURN AFTER THE EXPIRED ABSENCE

1 Yes -> question 36. 2 No -> question 32.

32. DID THE PERSON, FOUR WEEKS PRIOR TO THE CENSUS, ACTIVELY SEARCH FOR WORK OR TRIED TO BEGIN ITS OWN WORK

1 Yes -> question 33. 2 No -> question 35.

33. COULD THE PERSON START WORKING IN THE NEXT TWO WEEKS IF A JOB WOULD BE OFFERED TO HIM

1 Yes -> question 34. 2 No -> question 35.

34. HAS THE PERSON EVER WORKED

1 Yes -> question 36. 2 No -> question 40.

35. WHICH CATEGORY DOES INACTIVE PERSON BELONGS

- 1 Pensioner
2 Person who performs only house works in its own household
3 Pupil / student
4 Person with income from property
5 Person incapable for working
6 Other

36. OCCUPATION

Grid for occupation

37. STATUS IN EMPLOYMENT

- 1 Employed person (in any kind of property sector - private, state, etc.)
2 Employer (employs at least one person)
3 Own-account worker
4 Individual farmer
5 Contributing (unpaid) member in the shop of family household member
6 Contributing (unpaid) member on the family land
7 Working on the base of a contract, authorial, agreement on mediation and representation, etc.
8 Member cooperatives
9 Other

38. INDUSTRY

Grid for industry

Code of industry -> [] [] [] [] []

a) Full name of enterprise, shop, institution, etc.

Grid for enterprise name

On question 39. answer should be written only for those persons who, at the question 30. or 31, marked code 1.

39. PLACE OF WORK

- 1 At home
2 On agricultural land
3 Without permanent place of work
4 Abroad
5 Outside of the house, on permanent address

Grid for settlement

Grid for municipality

Grid for street

Grid for house number

SOURCES OF LIVELIHOOD

40. SOURCES OF LIVELIHOOD IN THE LAST YEAR

multiple answers are possible

- 1 Salary or other allowance based on work
- 2 Pension
- 3 Incomes from property (renting house, dwelling, shop, land, etc.)
- 4 Social welfare (child benefit, materially provision, etc.)
- 5 Scholarship for pupils / students, student loan
- 6 Loan / savings
- 7 Financial compensation for unemployed persons
- 8 Dependant person
- 9 Other

a) If person has more than one source of livelihood write code of the main source →

On question 41. answer should be written only for person, who at the question 40, marked code 8.

41. GUARDIAN STATUS

- 1 Performing agricultural work
- 2 Performing non-agricultural work
- 3 Pensioner or person with other personal income
- 4 Working / living abroad
- 5 Legal entity

MEANS OF TRAVEL

On question 42. answer should be written only for person who, at the question 26. marked some code from 2 to 8, and/or at the question 30. or 31. marked code 1.

42. TYPE OF TRANSPORTATION TO WORK / SCHOOL

- 1 Car
- 2 Bus / tram / trolley
- 3 Intercity bus
- 4 Train
- 5 Bicycle / motorcycle
- 6 On foot
- 7 Other
- 8 Does not travel (work/attend school at home)

two answers are possible

FUNCTIONING AND SOCIAL INTEGRATION

43. DOES THE PERSON, AND TO WHICH EXTENT, HAVE DIFFICULTIES IN ACCOMPLISHING EVERYDAY ACTIVITIES AT HOME / SCHOOL / WORK DUE TO SOME PROBLEM WITH

a) Seeing (whether person wear glasses or not)

- 1 No, no difficulty
- 2 Yes, some difficulty
- 3 Yes, a lot of difficulty
- 4 Yes, completely prevented
- 5 Does not want to answer

b) Hearing (whether person have hearing aid or not)

- 1 No, no difficulty
- 2 Yes, some difficulty
- 3 Yes, a lot of difficulty
- 4 Yes, completely prevented
- 5 Does not want to answer

c) Walking or climbing up the stairs

- 1 No, no difficulty
- 2 Yes, some difficulty
- 3 Yes, a lot of difficulty
- 4 Yes, completely prevented
- 5 Does not want to answer

d) Remembering / concentrating

- 1 No, no difficulty
- 2 Yes, some difficulty
- 3 Yes, a lot of difficulty
- 4 Yes, completely prevented
- 5 Does not want to answer

e) Independence with clothing/feeding/maintaining personal hygiene

- 1 No, no difficulty
- 2 Yes, some difficulty
- 3 Yes, a lot of difficulty
- 4 Yes, completely prevented
- 5 Не жели да одговори

f) Communication

(speaking, mutual understanding of people with the environment)

- 1 No, no difficulty
- 2 Yes, some difficulty
- 3 Yes, a lot of difficulty
- 4 Yes, completely prevented
- 5 Does not want to answer

On question 44. answer should be written only for person who, at the question 43/c marked code 2, 3 or 4.

44. DOES THE PERSON USE SOME OF THE MENTIONED TOOLS

- 1 Electro wheelchairs
- 2 Mechanic wheelchairs
- 3 Crutch
- 4 Walker
- 5 Protheses and other ortotic tools
- 6 Nothing of the above mentioned

(multiple answers are possible)

45. WHO DID PROVIDE DATA

- 1 Enumerated person
- 2 Member of the household
- 3 Other person

FILLED BY STATISTICS

Relation with the reference person of the household

Ordinal number of the family

Status in the family

LIST OF PERSONS (state as of 30th September 2011 at 12:00 PM)

First, write members of the household, and then temporarily present persons.

Under number 01 write reference person of the household, and then members of his/her family; then members of all other families in the household (if they exist), members of the household that do not belong to any of the families, and at the end persons who are not members of the household (temporarily present persons).

Ordinal number	Forename and surname	Name of one parent	Name of married/consensual partner	Person is	
				member of the household	temporarily present
(a)	(1)	(2)	(3)	(4)	(5)
01				<input type="checkbox"/>	<input type="checkbox"/>
02				<input type="checkbox"/>	<input type="checkbox"/>
03				<input type="checkbox"/>	<input type="checkbox"/>
04				<input type="checkbox"/>	<input type="checkbox"/>
05				<input type="checkbox"/>	<input type="checkbox"/>
06				<input type="checkbox"/>	<input type="checkbox"/>
07				<input type="checkbox"/>	<input type="checkbox"/>
08				<input type="checkbox"/>	<input type="checkbox"/>
09				<input type="checkbox"/>	<input type="checkbox"/>
10				<input type="checkbox"/>	<input type="checkbox"/>
11				<input type="checkbox"/>	<input type="checkbox"/>
12				<input type="checkbox"/>	<input type="checkbox"/>
13				<input type="checkbox"/>	<input type="checkbox"/>
14				<input type="checkbox"/>	<input type="checkbox"/>
15				<input type="checkbox"/>	<input type="checkbox"/>
16				<input type="checkbox"/>	<input type="checkbox"/>
17				<input type="checkbox"/>	<input type="checkbox"/>
18				<input type="checkbox"/>	<input type="checkbox"/>
19				<input type="checkbox"/>	<input type="checkbox"/>
20				<input type="checkbox"/>	<input type="checkbox"/>

HOUSEHOLD is any kind of family or other type of community with persons who live together and mutually spend their incomes for basic vital needs (habitation, nutrition, etc.), whether all members are constantly in the place where household is or some of them are temporarily living in some other settlement, or abroad, due to work, schooling or some other reasons.

Household is also every person who lives alone, and who is not member of some other household, so called **single member household**, disregarding if he / she lives in separate or mutual housing unit, hotel for single persons or as a lodger.

Household is also so called **collective household** which is a household composed of persons who live in social welfare institutions for children and adults, in monasteries, convents, hospitals for incurable patients, etc.

FAMILY is a community consisting only of marriage or consensual couple, or parents (one or both) and their children.

CHILD Is every person, regardless of age and marital status, who lives in the household with one or both parents, only if he/she is not married and has not a consensual partner or own child in that household.

TEMPORARILY PRESENT PERSON is a person who is in the place of enumeration, because of working, schooling or some other reason, and he/she is a resident of some other settlement in the Republic of Serbia or some foreign country where he/she has a household.

Relation with the head of the household		Ordinal number of the family	Status in the family	Reason of absence/presence
relation	code			
(6)	(7)	(8)	(9)	(10)

Column 10 Reason of absence/presence

For members of the household who are temporarily absent from the place of permanent residence write code for reason of absence, having in mind whether absent person is in the Republic of Serbia or abroad. For present members of the household column 10 should stay empty.

For temporarily present persons in the place of enumeration write code for reason of presence.

- Reason of absence / presence in the country**
- Work..... 1
 - School..... 2
 - Family reasons..... 3
 - Other reasons (business trip, medical treatment, prison sentence, etc) 4

- Reason of absence abroad**
- Working abroad for a foreign employer or working independently 5
 - Sent for work at diplomatic, consular or other representative offices or enterprise abroad, international organization, etc..... 6
 - Residing abroad as a member of household (family) of person absent from reason 5 7
 - Residing abroad as a member of household (family) of person absent from reason 6 8
 - Studying abroad..... 9
 - Other reasons (in guests, tourist or business trip, professional training, etc)..... 10

Relation to the reference person

- Reference person of the household..... 1
- Husband / wife..... 2
- Consensual partner..... 3
- Son / daughter..... 4
- Father/ mother..... 5
- Brother / sister..... 6
- Husband's parents..... 7
- Wife's parents..... 8
- Grandfather / grandmother..... 9
- Grandson / granddaughter..... 10
- Son / daughter in law..... 11
- Step son / step daughter..... 12
- Other relatives..... 13
(uncle, aunt, etc)
- Non - relatives..... 00
- Person is not member of the household / temporarily present person..... 88

Ordinal number of the family

- For all members of the first family..... 1
- For all members of the second family.. 2
- For all members of the third family..... 3
- If more than 3 families live in the household, assign ordinal numbers for each family down to the last family in the household..
- For all persons who do not belong to any of families..... 0

Status in the family

- Husband - wife..... 1
- Consensual partner..... 2
- Mutual child..... 3
- Mother with child / children..... 4
- Father with child / children..... 5
- Child living with only one parent..... 6
- Child of only female partner / wife..... 7
- Child of only male partner / husband..... 8
- Person doesn't belong to the family..... 0

DATA ON DWELLING

1. TYPE OF HOUSING UNIT

- 1 Conventional dwelling
- 2 Occupied business premises
- 3 Premises occupied from necessity
- 4 Collective housing unit

2. TYPE OF COLLECTIVE HOUSING UNIT

(answer should be written only if, at the question 1, code 4 was marked)

- 1 Hotel
- 2 Student, pupil home or boarding school
- 3 Institution of social welfare for children and youth
- 4 Home for disabled children and youth
- 5 Institution of social welfare for adult persons
- 6 Institution for invalid persons, disabled and mentally ill adult persons
- 7 Religious institution
- 8 Shelters for children and adults
- 9 Other institutions
- 10 Half-permanent or temporal construction (barrack, camp, etc.)

The end

3. OCCUPANCY STATUS OF THE DWELLING

- 1 Only for living
- 2 For living and performing activities
- 3 Only for performing activities
- 4 Temporarily unoccupied
- 5 Abandoned
- 6 For vacation and recreation in weekend house
- 7 For vacation and recreation in family house
- 8 For vacation and recreation in other type of building
- 9 Used during seasonal agricultural works

4. AREA OF USEFUL FLOOR SPACE (m²)

5. NUMBER OF ROOMS IN THE DWELLING
(with the area of 4 m² and more)

6. AREA OF THE KITCHEN (m²)

7. BATHROOM IN THE DWELLING

- 1 Yes
- 2 No

8. TOILET IN THE DWELLING (in the special room or in the bathroom)

- 1 Toilet with flush
- 2 Toilet without flush
- 3 Without toilet

9. INSTALLATION IN THE DWELLING

a) Electrical energy

- 1 Yes
- 2 No

b) Water supply system

- 1 Connected to the public water system
- 2 Connected to the other types of system (local, rural, etc.)
- 3 Connected to the water pump
- 4 Exist, but not connected
- 5 Do not exist

c) Sewerage disposal system

- 1 Connected to the public sewerage system
- 2 Connected to the cesspit
- 3 Exist, but not connected
- 4 Do not exist

d) Central heating

- 1 From a community heating centre
- 2 From an installation in the building (or in the housing unit)
- 3 Do not exist

e) Piped gas (for gas which is delivered through the net)

- 1 Yes
- 2 No

10. TYPE OF ENERGY USED FOR HEATING OF THE DWELLING

(for dwellings for which at the question 9/d marked code 1 answer should be written only if dwellings are reheated).

- 1 Coal
- 2 Wood and similar
- 3 Oil fuels
- 4 Gaseous fuels
- 5 Electricity
- 6 Other type of energy

(multiple answers are possible)

11. PROPERTY OF THE DWELLING

- 1 One person private property
- 2 Two or more persons private property (co-ownership)
- 3 Public (state) property
- 4 Other types of property

12. FLOOR ON WHICH THE DWELLING IS

(ground floor 0, first floor 1, second floor 2, etc. cellar 60, basement 70, attic 80)

13. THE DWELLING IS POSITIONED ONLY ON ONE FLOOR (LEVEL)

- 1 Yes
- 2 No

DATA ON BUILDING

14. YEAR OF CONSTRUCTION OF THE BUILDING

15. TYPE OF BUILDING

- 1 Detached building with one dwelling
- 2 Detached building with two dwellings (one above the other)
- 3 Semi-detached building (two attached dwellings)
- 4 Row (or terraced) building (with at least three attached dwellings, each with separate entrances)
- 5 Residential building with 3-9 dwellings
- 6 Residential building with 10 and more dwellings
- 7 Other residential building
- 8 Non-residential building

16. MATERIALS OF EXTERNAL BUILDING WALLS

- 1 Hard material
- 2 Weak material

FILLED BY STATISTICS

Number of enumerated households in the dwelling

Number of enumerated persons in the dwelling

Number of enumerated members of the household

ФЕРТИЛИТЕТ ЖЕНСКОГ СТАНОВНИШТВА – подаци по општинама и градовима
FERTILITY OF THE FEMALE POPULATION – data by municipalities and cities

Рукопис припремили / Text edited by: Snežana Lakčević, Ljiljana Đorđević, Suzana Stanojković, Gordana Žikić, Nada Delić

Израда карата / Map design: Milivoje Grbović
Израда графикона / Chart design: Milan Šormaz

РЕДАКЦИЈА / EDITORIAL STAFF

Руководилац / Editor in chief: Zoran Jančić

Чланови / Members: Snežana Lakčević, Sunčica Šestić, Olga Melovski Trpinac, Ljiljana Đorđević, Ljiljana Sekulić, Dragan Popović

Лектура / Language editing: Emilija Vidanović, Bogdana Milošević

Превод / Translated by: Verica Ristić

Технички уредник / Technical editor: Irena Dimić, Dragana Steljić, Suzana Jovanović

www. stat.gov.rs

Издаје и штампа

Републички завод за статистику, Београд, Милана Ракића 5
Телефон: 011 2412-922; Телефакс: 011 2411-260
Број страна 288 • Тираж: 100

Published and printed by

The Statistical Office of the Republic of Serbia, Belgrade, 5 Milana Rakica St
Telephone: +381 11 2412922; Fax: +381 11 2411260
Number of pages 288 • Circulation: 100

CIP - Каталогизација у публикацији
Народна библиотека Србије, Београд

314.117(497.11)"2011"(083.81)
37.014.22(497.11)"2011"(083.41)

СТАНОВНИШТВО = Population. 3, Школска спрема, писменост и компјутерска писменост = Educational Attainment, Literacy and Computer Literacy : подаци по општинама и градовима = data by municipalities and cities / [рукопис припремили, text edited by Snežana Lakšević ... [и др.] ; превод, translated by Vesna Aralica, Katarina Kaličanin ; израда карата, map design Milivoje Grbović]. - Београд : Републички завод за статистику, 2013 (Београд : Републички завод за статистику). - 194 стр. : илустр., геогр. карте ; 30 см. - (Попис становништва, домаћинства и станова 2011. у Републици Србији = 2011 Census of Population, Households and Dwellings in the Republic of Serbia)

Упоредо срп. текст и енгл. превод. - Тираж 100. - Стр. 3-4: Предговор = Foreword / Драган Вукмировић.

ISBN 978-86-6161-034-9

1. Уп. ств. насл. 2. Лакчевић, Снежана
[приређивач, сакупљач]

а) Писменост - Србија - 2011 - Статистика

б) Србија - Становништво - 2011 - Пописи

COBISS.SR-ID 196380940