

Попис становништва, домаћинстава и станова 2011. у Републици Србији
2011 Census of Population, Households and Dwellings in the Republic of Serbia

СТАНОВНИШТВО
POPULATION

ВЕРОИСПОВЕСТ, МАТЕРЊИ ЈЕЗИК И
НАЦИОНАЛНА ПРИПАДНОСТ

Подаци по општинама и градовима

RELIGION, MOTHER TONGUE AND
ETHNICITY

Data by municipalities and cities





ISBN 978-86-6161-038-7

Попис становништва, домаћинства и станова 2011. у Републици Србији
2011 Census of Population, Households and Dwellings in the Republic of Serbia

СТАНОВНИШТВО
POPULATION

ВЕРОИСПОВЕСТ, МАТЕРЊИ ЈЕЗИК И
НАЦИОНАЛНА ПРИПАДНОСТ

Подаци по општинама и градовима

RELIGION, MOTHER TONGUE AND
ETHNICITY

Data by municipalities and cities

Издавач: Републички завод за статистику
Published by: Statistical Office of the Republic of Serbia

За издавача: проф. др Драган Вукмировић, директор
For publisher: Prof. Dragan Vukmirović, PhD, Director

Приликом коришћења података објављених у овој публикацији обавезно је навођење извора.
Data publishing is subject to quoting the source.

Ова публикација је направљена уз финансијску помоћ Европске уније. За садржај ове публикације искључиво је одговоран Републички завод за статистику и не представља званичан став Европске уније.

This publication was released with the financial support of the European Union. The Statistical Office of the Republic of Serbia is solely responsible for the content of the publication that does not necessarily reflect the official opinion of the EU.

Предговор

У књизи „Вероисповест, матерњи језик и национална припадност“ Републички завод за статистику објављује коначне резултате Пописа становништва, домаћинства и станова 2011. о етно-културалним карактеристикама становништва Републике Србије, према стању на дан 30. септембра 2011. године у 24 сата (критични моменат пописа).

Подаци су исказани према административно-територијалној подели Републике Србије важећој на дан 1. јула 2011. године.

Попис 2011. године није спроведен на територији АП Косово и Метохија. У општинама Прешево и Бујановац забележен је смањен обухват јединица пописа услед бојкота од стране већине припадника албанске националне заједнице. Позив на бојкот Пописа 2011. у Рашкој области практично није утицао на одзив грађана.

Подаци Пописа 2011. године доступни су како у књигама коначних резултата пописа и другим пописним публикацијама, тако и у електронској форми на интернет страницама: www.stat.gov.rs и www.popis2011.stat.rs.

У Београду, фебруара 2013.

Директор
Проф. др Драган Вукмировић

Foreword

In the book "Religion, mother tongue and ethnicity," the Statistical Office of the Republic of Serbia publishes the final results of the 2011 Census of Population, Households and Dwellings on the ethno-cultural characteristics of the Republic of Serbia according to its state as of 30th September, 2011, at 24:00 hours (the critical census moment).

The data are presented in accordance with the administrative and territorial distribution of the Republic of Serbia as of 1 July 2011.

The 2011 Census was not conducted on the territory of the AP Kosovo and Metohija. In the municipalities of Preševo and Bujanovac there was undercoverage of the census units owing to the boycott by most of the members of the Albanian ethnic community. The call for a boycott of the Census 2011 in the Raška area had no significant impact on the responsiveness of the citizens.

The data of the 2011 Census are available both in the books of the final census results and other census publications, and in electronic form on the internet pages: www.stat.gov.rs and www.popis2011.stat.rs.

Belgrade, February 2013

Director
Prof. Dragan Vukmirovic, PhD

Садржај / Contents

| | | | |
|---|----|--|-----|
| Предговор | 3 | Регион Војводине / Vojvodina region | 100 |
| Preface | 4 | Западнобачка област / Zapadnobачка oblast | 100 |
| Методолошка објашњења / Methodological explanations | 7 | Апатин / Apatin | 102 |
| Карте и графикони / Maps and charts | 25 | Кула / Kula | 102 |
| Карта 1: Општине и градови у Републици Србији по областима и регионима / Map 1: Municipalities and cities of the Republic of Serbia by areas and regions | 27 | Оџаци / Odžaci | 104 |
| Карта 2: Најзаступљеније вероисповести у Републици Србији, по општинама и градовима / Map 2: Predominant religions in the Republic of Serbia by municipalities and cities | 28 | Сомбор / Sombor | 104 |
| Карта 3: Најзаступљенији матерњи језици у Републици Србији, по општинама и градовима / Map 3: Mother tongue by prevalence in the Republic of Serbia, by municipalities and cities | 29 | Јужнобанатска област / Južnobanatska oblast | 106 |
| Карта 4: Становништво Републике Србије према матерњем језику (приказана је дистрибуција матерњих језика који су већински барем у једној општини / граду) / Map 4: Population of the Republic of Serbia by mother tongue (presented is the distribution of the mother tongue prevailing in minimum one municipality / city) | 30 | Алибунар / Alibunar | 106 |
| Карта 5: Најзаступљеније етничке заједнице у Републици Србији, по општинама и градовима / Map 5: Predominant ethnic communities of the Republic of Serbia by municipalities and cities | 31 | Бела Црква / Bela Crkva | 108 |
| Графикон 1: Становништво према националној припадности, старости и полу / Chart 1: Population by ethnicity, age and sex | 32 | Вршац / Vršac | 108 |
| Графикон 2: Ранг најзаступљенијих етничких заједница према висини просечне старости њихових припадника / Chart 2: Ranking of the predominant ethnic communities by the average age of their members | 36 | Ковачица / Kovačica | 110 |
| Табеларни прикази / Table presentations | 37 | Ковин / Kovin | 110 |
| 1.1. Становништво према вероисповести, по општинама и градовима / Population by religion, by municipalities and cities | 38 | Опово / Orovo | 112 |
| 1.2. Становништво према вероисповести, по општинама и градовима (%) / Population by religion, by municipalities and cities (%) | 46 | Панчево / Pančevo | 112 |
| 2. Становништво према матерњем језику, по општинама и градовима / Population by mother tongue, by municipalities and cities | 54 | Пландиште / Plandište | 114 |
| 3. Становништво према националној припадности, старости и полу, по регионима / Population by ethnicity, age and sex, by regions | 70 | Јужнобачка област / Južnobачка oblast | 114 |
| 4. Становништво према националној припадности, старости и полу, по општинама и градовима / Population by ethnicity, age and sex, by municipalities and cities | 78 | <i>Град Нови Сад / Grad Novi Sad</i> | 116 |
| РЕПУБЛИКА СРБИЈА / REPUBLIC OF SERBIA | 78 | Нови Сад / Novi Sad | 116 |
| СРБИЈА – СЕВЕР / SRBIJA – SEVER | 78 | Петроварадин / Petrovaradin | 118 |
| Београдски регион / Beogradski region | 80 | Бач / Вац | 118 |
| Београдска област (Град Београд) / Beogradska oblast (Grad Beograd) | 80 | Бачка Паланка / Вацка Palanka | 120 |
| Барајево / Barajevo | 82 | Бачки Петровац / Вачки Petrovac | 120 |
| Вождовац / Voždovac | 82 | Беоцин / Веоцин | 122 |
| Врачар / Vračar | 84 | Бечej / Већеј | 122 |
| Гроцка / Grocka | 84 | Врбас / Vrbas | 124 |
| Звездара / Zvezdara | 86 | Жабалj / Žabalj | 124 |
| Земун / Zemun | 86 | Србобран / Srbobran | 126 |
| Лазаревац / Lazarevac | 88 | Сремски Карловци / Sremski Karlovci | 126 |
| Младеновац / Mladenovac | 88 | Темерин / Temerin | 128 |
| Нови Београд / Novi Beograd | 90 | Тител / Titel | 128 |
| Обреновац / Obrenovac | 90 | Севернобанатска област / Severnobanatska oblast | 130 |
| Палилула / Palilula | 92 | Ада / Ada | 130 |
| Раковица / Rakovica | 92 | Кањижа / Kanjiža | 132 |
| Савски венац / Savski venac | 94 | Кикинда / Kikinda | 132 |
| Сопот / Sopot | 94 | Нови Кнежевац / Novi Kneževac | 134 |
| Стари град / Stari grad | 96 | Сента / Senta | 134 |
| Сурчин / Surčin | 96 | Чока / Čoka | 136 |
| Чукарица / Čukarica | 98 | Севернобачка област / Severnobачка oblast | 136 |
| Насеље Београд / Beograd (settlement) | 98 | Бачка Топола / Вацка Topola | 138 |
| | | Мали Иђош / Mali Idoš | 138 |
| | | Суботица / Subotica | 140 |
| | | Средњобанатска област / Srednjobanatska oblast | 140 |
| | | Житиште / Žitište | 142 |
| | | Зрењанин / Zrenjanin | 142 |
| | | Нова Црња / Nova Crnja | 144 |
| | | Нови Бечej / Novi Bečeј | 144 |
| | | Сечањ / Sečanj | 146 |
| | | Сремска област / Sremska oblast | 146 |
| | | Инђија / Indija | 148 |
| | | Ириг / Irig | 148 |
| | | Пећинци / Pećinci | 150 |
| | | Рума / Ruma | 150 |
| | | Сремска Митровица / Sremska Mitrovica | 152 |
| | | Стара Пазова / Stara Pazova | 152 |
| | | Шид / Šid | 154 |
| | | СРБИЈА – ЈУГ / SRBIJA – JUG | 154 |
| | | Регион Шумадије и Западне Србије / Region Šumadije i Zapadne Srbije | 156 |
| | | Златиборска област / Zlatiborska oblast | 156 |
| | | Ариље / Arije | 158 |
| | | Бајина Башта / Bajina Bašta | 158 |
| | | Косјерић / Kosjerić | 160 |
| | | Нова Варош / Nova Varoš | 160 |
| | | Пожега / Požega | 162 |
| | | Прибој / Priboj | 162 |
| | | Пријеполје / Prijepolje | 164 |
| | | Сјеница / Sjenica | 164 |
| | | Ужице / Užice | 166 |
| | | Чајетина / Čajetina | 166 |

| | | | |
|--|-----|---|-----|
| Колубарска област / Kolubarska oblast | 168 | Велико Градиште / Veliko Gradište | 226 |
| Ваљево / Valjevo | 168 | Голубац / Golubac | 228 |
| Лајковац / Lajkovac | 170 | Жабари / Žabari | 228 |
| Љиг / Ljig | 170 | Жагубица / Žagubica | 230 |
| Мионица / Mionica | 172 | Кучево / Kučevo | 230 |
| Осечина / Osečina | 172 | Мало Црниће / Malo Crniće | 232 |
| УБ / Ub | 174 | Петровац на Млави / Petrovac na Mlavi | 232 |
| Мачванска област / Mačvanska oblast | 174 | Зајечарска област / Zaječarska oblast | 234 |
| Богатић / Bogatić | 176 | Бољевац / Boljevac | 234 |
| Владимирци / Vladimirci | 176 | Зајечар / Zaječar | 236 |
| Коцељева / Koceljeva | 178 | Књажевац / Knjaževac | 236 |
| Крупань / Krupanj | 178 | Сокобања / Sokobanja | 238 |
| Лозница / Loznica | 180 | Јабланичка област / Jablanička oblast | 238 |
| Љубовија / Ljubovija | 180 | Бојник / Bojnik | 240 |
| Мали Зворник / Mali Zvornik | 182 | Власотинце / Vlasotince | 240 |
| Шабац / Šabac | 182 | Лебане / Lebane | 242 |
| Моравичка област / Moravička oblast | 184 | Лесковац / Leskovac | 242 |
| Горњи Милановац / Gornji Milanovac | 184 | Медвеђа / Medveđa | 244 |
| Ивањица / Ivanjica | 186 | Црна Трава / Crna Trava | 244 |
| Лучани / Lučani | 186 | Нишавска област / Nišavska oblast | 246 |
| Чачак / Čačak | 188 | <i>Град Ниш / Grad Niš</i> | 246 |
| Поморавска област / Pomoravska oblast | 188 | Медијана / Medijana | 248 |
| Деспотовац / Despotovac | 190 | Нишка Бања / Niška Banja | 248 |
| Јагодина / Jagodina | 190 | Палилула / Palilula | 250 |
| Параћин / Paraćin | 192 | Пантелеј / Panteleј | 250 |
| Рековац / Rekovac | 192 | Црвени крст / Crveni krst | 252 |
| Свилајнац / Svilajnac | 194 | Насеље Ниш / Niš (settlement) | 252 |
| Ђуприја / Đupriја | 194 | Алексинач / Aleksinac | 254 |
| Расинска област / Rasinska oblast | 196 | Гаџин Хан / Gadžin Han | 254 |
| Александровац / Aleksandrovac | 196 | Дољевац / Doljevac | 256 |
| Брус / Brus | 198 | Мерошина / Merošina | 256 |
| Варварин / Varvarin | 198 | Ражањ / Ražanj | 258 |
| Крушевац / Kruševac | 200 | Сврљиг / Svrlijig | 258 |
| Трстеник / Trstenik | 200 | Пиротска област / Pirotска oblast | 260 |
| Ћићевац / Čičevac | 202 | Бабушница / Babušnica | 260 |
| Рашка област / Raška oblast | 202 | Бела Паланка / Bela Palanka | 262 |
| Врњачка Бања / Vrnjačka Banja | 204 | Димитровград / Dimitrovgrad | 262 |
| Краљево / Kraljevo | 204 | Пирот / Pirot | 264 |
| Нови Пазар / Novi Pazar | 206 | Подунавска област / Podunavska oblast | 264 |
| Рашка / Raška | 206 | Велика Плана / Velika Plana | 266 |
| Тутин / Tutin | 208 | Смедерево / Smederevo | 266 |
| Шумадијска област / Šumadijska oblast | 208 | Смедеревска Паланка / Smederevska Palanka | 268 |
| Аранђеловац / Arandelovac | 210 | Пчињска област / Pčinjska oblast | 268 |
| Баточина / Batočina | 210 | <i>Град Врање / Grad Vranje</i> | 270 |
| Кнић / Knić | 212 | Врање / Vranje | 270 |
| Крагујевац / Kragujevac | 212 | Врањска Бања / Vranjska Banja | 272 |
| Лапово / Lapovo | 214 | Босилеград / Bosilegrad | 272 |
| Рача / Rača | 214 | Бујановац / Bujanovac | 274 |
| Топола / Topola | 216 | Владичин Хан / Vladičin Han | 274 |
| Регион Јужне и Источне Србије Region Južne i Istočne Srbije | 216 | Прешево / Preševo | 274 |
| Борска област / Borska oblast | 218 | Сурдулица / Surdulica | 274 |
| Бор / Bor | 218 | Трговиште / Trgovište | 276 |
| Кладово / Kladovo | 220 | Топличка област / Toplička oblast | 276 |
| Мајданпек / Majdanpek | 220 | Блаце / Blace | 278 |
| Неготин / Negotin | 222 | Житорађа / Žitorađa | 278 |
| Браничевска област / Braničevска oblast | 222 | Куршумлија / Kuršumljija | 280 |
| <i>Град Пожаревац / Grad Požarevac</i> | 224 | Прокупље / Prokuplje | 280 |
| Пожаревац / Požarevac | 224 | Регион Косово и Метохија / Region Kosovo i Metohija | 280 |
| Костолац / Kostolac | 226 | Прилог (Обрасци П-1 и П-2) / Annex (Forms P-1 and P-2) | 283 |

Методолошка објашњења

Methodological explanations

Увод

Попис становништва, домаћинства и станова 2011. у Републици Србији (у даљем тексту: Попис 2011) спроведен је 1–15. октобра 2011. године. У периоду од 16. до 18. октобра, а у највећим градовима до 20. октобра, за грађане који из било ког разлога нису пописани у предвиђеном периоду омогућено је накнадно пописивање у просторијама пописних комисија или од стране мобилних пописних тимова.

Према Закону о попису становништва, домаћинства и станова („Службени гласник РС“, број 104/09), Попис 2011. требало је да буде спроведен од 1. до 15. априла 2011. године. Међутим, у буџету Републике Србије није на време обезбеђено довољно средстава за његову припрему и теренску реализацију. Након постизања договора између Владе Републике Србије и Европске комисије (Делегација Европске уније у Републици Србији) о заједничком финансирању пописних активности донет је Закон о изменама Закона о попису становништва, домаћинства и станова 2011. године („Службени гласник РС“, број 24/11), којим је пописивање одложено за шест месеци.

У циљу обезбеђивања међународне упоредивости пописних података, методологија Пописа 2011. усаглашена је са међународним стандардима, а нарочито с Препорукама Конференције европских статистичара за пописе око 2010. године¹.

Како би резултати Пописа 2011. могли правилно да се протумаче, неопходно је познавање основних методолошких поставки, као и историјата праћења конкретног пописног обележја. Из тог разлога овде су дата основна методолошка објашњења и дефиниције у вези с подацима који се објављују у овој књизи.

Укупно становништво

У Попису 2011. године први пут је за утврђивање укупног броја становника неког подручја примењен концепт „убичајеног становништва“. Према овом концепту, лице се сматра становником оног места у којем само (у случају самачког домаћинства) или са члановима свог домаћинства проводи највећи део свог времена, односно дневни/ноћни одмор, независно од тога где има пријављено пребивалиште. Тиме су у укупно становништво одређеног места укључена лица која су у том месту живела непрекидно најмање годину дана пре критичног момента пописа, као и лица која су у том месту живела краће од 12 месеци, али с намером да у њему остану најмање годину дана.

Introduction

2011 Census of Population, Households and Dwellings in the Republic of Serbia (hereinafter: the 2011 Census) was conducted from 1st to 15th October, 2011. During the period from 16th to 18th October, and in the biggest cities until 20th October, the citizens who for whichever reason had not been enumerated were enabled to have subsequent enumeration on the premises of the census commissions or by the mobile census teams.

Pursuant to the Law on the Census of Population, Households and Dwellings (“The Official Gazette of the RS,” no. 104/09), the 2011 Census was envisaged for the period from 1–15 April 2011. However, the sufficient funds for its preparation and field implementation were not provided in time in the budget of the Republic of Serbia. After an agreement had been reached between the Government of the Republic of Serbia and the European Commission (the Delegation of the European Union in the Republic of Serbia) on the joint financing of the census activities, the Law on the Amendments to the Law on the Census of Population, Households and Dwellings 2011 was passed (“The Official Gazette of the RS,” no. 24/11) and thereby the enumeration was postponed by six months.

With the aim to ensure international comparability of the census data, the methodology of the 2011 Census was aligned with international standards and in particular with the Conference of European Statisticians Recommendations for the censuses around the year 2010¹.

In order that the results of the 2011 Census to be correctly interpreted, it is necessary to be familiar with the basic methodological assumptions, as well as the background for monitoring a concrete census topic. For this reason, we provide the basic methodological explanations and definitions in connection with the data published in this book.

Total population

For the purpose of determining the total number of population of a given area, it was in the 2011 Census that the concept of the “usual population” was used for the first time. According to this concept a person is considered to be a resident of the place in which he/she alone (in case of a one-person household) or with the members of his/her household spends most of the time, that is, the day/night rest, irrespective of where this person has his/her residence registered. Thus the total population of a certain place includes the persons who have lived in that place continuously for at least one year before the critical census moment, as well as the persons who have lived in that place for less than 12 months but with an intention to stay there for at least one year.

¹ Conference of European Statisticians Recommendations for the 2010 Census of Population and Housing UN, New York and Geneva, 2006

Лица која су у критичном моменту пописа привремено (краткотрајно) била одсутна из места уобичајеног становања, због годишњег одмора, службеног пута, лечења и слично, укључена су у укупно становништво тог места.

Поједине категорије становништва имају специфичан третман, који донекле одступа од овог правила, и то:

- Лица која раде у другом месту у земљи или у иностранству укључују се у укупно становништво места уобичајеног становања свог домаћинства уколико се у то место враћају најмање једном недељно.
- Ученици основне и средње школе који се школују у другом месту у Републици Србији или у иностранству, као и лица која студирају у другом месту у Републици Србији, убрајају се у укупно становништво места у којем живи њихово домаћинство, независно од дужине одсуства, од намере и од учесталости враћања.
- Грађани Републике Србије који студирају у иностранству укључени су, независно од дужине одсуства, у укупно становништво места становања свог домаћинства уколико се најмање једном недељно враћају у то место.
- Страни студенти који се школују у нашој земљи убрајају се у укупно становништво места у којем су пописани уколико се у своју домовину не враћају недељно.
- Деца која после развода родитеља живе наизменично у два домаћинства укључују се у укупно становништво места у којем проводе више времена. У случају да подједнако времена проводе у оба домаћинства, укључују се у становништво места у којем су се затекла у критичном моменту пописа.
- Бескућници и друга лица без сталне или привремене адресе укључени су у укупно становништво места у којем су пописани.

Лица избегла са простора бивших република СФРЈ и интерно расељена лица са простора АП Косово и Метохија укључују се у укупно становништво, у складу са истим правилима.

Укупно становништво у ранијим пописима

Десетогодишња периодика спровођења пописа, услед чињенице да се с протоком времена јављају нове околности, појаве и потребе у друштву, намеће измене у методолошким решењима за одређивање места становања извесних категорија становништва, што донекле отежава поређење резултата.

The persons who were at the critical census moment temporarily (for a short period of time) absent from the place of usual residence, on account of vacation, business trip, medical treatment, etc., were included in the total population of that place.

Some categories of population have a specific treatment, which to an extent deviates from this rule, as follows:

- Persons who work in another place in the country or abroad are included in the total population of the place of the usual residence of their households if they return to that place at least once a week.
- Primary school pupils and secondary school students who do their schooling in another place in the Republic of Serbia or abroad, as well as the third level students who study in another place in the Republic of Serbia, are included in the total population of the place in which their household resides, irrespective of the length of their absence, intention or frequency of returning.
- The citizens of the Republic of Serbia who study abroad are included, irrespective of the length of absence, in the total population of the place of residence of their households if they return to that place at least once a week.
- Foreign third level students who study in our country are included in the total population of the place in which they are enumerated if they do not return to their homeland every week.
- The children who, after the divorce of their parents, live alternately in two households are included in the total population of the place in which they spend more time. In case when they spend equal amounts of time in both households, they are included in the population of the place in which they found themselves at the critical census moment.
- Homeless and other persons without a permanent or temporary address are included in the total population of the place in which they were enumerated.

The refugees from the former Republics of the SFRY and the internally displaced persons from the AP Kosovo and Metohija are included in the total population, in compliance with the same rules.

Total population in the previous censuses

Taking into account the fact that with the passage of time there are new circumstances, phenomena and needs in a society, the ten-year periodicity of the census implementation implies changes in the methodological solutions for determining the place of residence of some categories of the population which up to a point makes the comparison of the data more difficult.

Тако су у пописима 1961. и 1971. године активни становници који су радили ван места становања својих домаћинства, а нису се у своје домаћинство враћали свакодневно убрајани у укупно становништво места рада. Сезонски радници који су радили ван места становања у Попису 1948. године сматрани су становницима места у којем живи њихово домаћинство независно од тога колико су одсутни. Овакав третман у пописима 1953, 1961. и 1971. године имали су само сезонски радници који су на сезонском раду пре пописа били краће од годину дана, док су се остали убрајали у укупно становништво места рада.

У пописима 1953. и 1961. године ученици у привреди који су се школовали ван места становања родитеља улазили су у укупно становништво места школовања.

У пописима 1981. и 1991. године у укупно становништво једног места укључена су лица која у том месту стално станују, без обзира на то да ли су се у критичном моменту пописа налазила у том месту или су привремено била одсутна из било ког разлога (рад, школовање, путовање, лечење, издржавање казне и друго).

Првих деценија после Другог светског рата боравак наших грађана у иностранству био је спорадична појава која због тога није била предмет праћења у пописима 1948, 1953. и 1961. године. Средином 60-их година XX века бележи се масовнији одлазак грађана Републике Србије на рад у иностранство. Према методологијама пописа 1971, 1981. и 1991. године, без обзира на одсуство, наши грађани на привременом раду у иностранству, као и чланови породице који су с њима боравили у иностранству, укључени су у укупно становништво Републике Србије.

У складу с међународним препорукама, у Попису 2002. године у укупно становништво Републике Србије укључени су наши грађани чији је рад односно боравак у иностранству био краћи од годину дана, као и страни држављани који су у нашој земљи радили или боравили годину дана и дуже.

Вероисповест, матерњи језик и национална припадност (етно-културалне карактеристике)

У периоду после Другог светског рата званична статистика је у бројним истраживањима, а нарочито у пописима становништва, посвећивала посебну пажњу етно-културалним карактеристикама становништва. Тај интерес није био подстицан само идеолошким разлозима, него и природном потребом вишенационалног и мултиконфесионалног друштва за статистичким информацијама о кључним етно-културалним обележјима: вероисповести, матерњем језику и националној припадности. Подаци о вероисповести прикупљани су у четири пописа (1953, 1991, 2002. и 2011. године), питање о матерњем језику било је укључено у садржај свих пописа у периоду 1953–2011. године, а подаци о националној припадности прикупљани су у свим пописима од 1948. до 2011. године. Захваљујући томе, данас се располаже веома богатом статистичком грађом о различитим карактеристикама појединих етничких и конфесионалних група у Републици Србији.

Thus, in the 1961 and 1971 censuses, the active residents, who worked outside the place of residence of their households, but did not return to their respective households every day used to be included in the total population of their place of work. In the 1948 census, the seasonal workers who worked outside the place of residence were considered as the residents of the place in which their households resides irrespective of how long they had been absent. In the 1953, 1961 and 1971 censuses, this treatment was extended only to the seasonal workers who had been away on the seasonal work prior to the census for less than a year, while the others were included in the total population of the place of work.

In the 1953 and 1961 censuses, vocational students who had practical work as part of their education and who did their schooling outside the place of residence of their parents were included in the total population of the place of schooling.

In the 1981 and 1991 censuses, the total population of a certain place included persons who resided in that place permanently, regardless of whether they were in that place at the critical census moment or they were temporarily absent for any reason whatsoever (work, education, travel, medical treatment, imprisonment, etc.).

During the first decades following the World War II, the stay of our citizens abroad was a rare phenomenon which for this reason was not the subject of the monitoring in the 1948, 1953 and 1961 censuses. Around the mid-1960's there was a more significant departure of the citizens of the Republic of Serbia aimed at working abroad. According to the methodologies of the 1971, 1981 and 1991 censuses, regardless of their absence, our citizens who were temporarily away on account of their work abroad, as well as the members of the family who resided with them abroad, were included in the total population of the Republic of Serbia.

In compliance with the international recommendations, in the 2002 Census, the total population of the Republic of Serbia included our citizens whose work and/or stay abroad was for less than a year, as well as the foreign citizens who worked or resided in our country for a year or more.

Religion, mother tongue and ethnicity (ethno-cultural characteristics)

During the period after the World War II, the official statistics paid significant attention in its surveys and in particular in the population censuses to the ethno-cultural characteristics of the population. This interest was not only encouraged by the ideological reasons, but also by the natural need of a multi-national and multi-confessional society for statistical information on the key ethno-cultural characteristics: religion, mother tongue and ethnicity. The data on religion were collected in four censuses (1953, 1991, 2002 and 2011), a question on mother tongue was included in the contents of all censuses during the period from 1953-2011, while the data on ethnicity were collected in all censuses from 1948 to 2011. Thanks to that, today we dispose with very rich statistical materials on different characteristics of certain ethnic and confessional groups in the Republic of Serbia.

Начин прикупљања података о етно-културалним обележјима становништва у Попису 2011.

Према међународним препорукама, питања о етно-културалним обележјима становништва не спадају у ред тзв. основних обележја (*core topics*), па тако свака држава самостално одлучује да ли ће прикупљати ову врсту података у попису. Уколико су питања о вероисповести, матерњем језику и националној припадности укључена у садржај основних пописних образаца, њихова формулација треба да буде што јаснија и прецизнија, а испитаник мора имати могућност да се потпуно самостално и слободно изјасни, као и право да се уопште не изјасни о овим питањима.

Питања о „етничким обележјима“ на обрасцу за лице (Пописница) формулисана су као питања отвореног типа, уз правну поуку о томе да, према Уставу Републике Србије, грађани нису дужни да се изјасне о својој вероисповести (члан 43), односно о својој националној припадности (члан 47).

| ЕТНИЧКА ОБЕЛЕЖЈА | | | | | | | | | | | | | | | | | | | | | | | | | | | | | | | | | |
|--|---|--------------------------|--------------------------|--------------------------|--------------------------|--------------------------|--------------------------|--------------------------|--------------------------|--------------------------|--------------------------|--------------------------|--------------------------|--------------------------|--------------------------|--------------------------|--------------------------|--------------------------|--------------------------|--------------------------|--------------------------|--------------------------|--------------------------|--------------------------|--------------------------|--------------------------|--------------------------|--------------------------|--------------------------|--------------------------|--------------------------|--------------------------|--------------------------|
| 21. НАЦИОНАЛНА ПРИПАДНОСТ (према чл. 47 Устава Републике Србије грађанин није дужан да се изјасни) | <table border="1"><tbody><tr><td><input type="checkbox"/></td><td><input type="checkbox"/></td><td><input type="checkbox"/></td><td><input type="checkbox"/></td><td><input type="checkbox"/></td><td><input type="checkbox"/></td><td><input type="checkbox"/></td><td><input type="checkbox"/></td><td><input type="checkbox"/></td><td><input type="checkbox"/></td><td><input type="checkbox"/></td><td><input type="checkbox"/></td><td><input type="checkbox"/></td><td><input type="checkbox"/></td><td><input type="checkbox"/></td><td><input type="checkbox"/></td></tr><tr><td><input type="checkbox"/></td><td><input type="checkbox"/></td><td><input type="checkbox"/></td><td><input type="checkbox"/></td><td><input type="checkbox"/></td><td><input type="checkbox"/></td><td><input type="checkbox"/></td><td><input type="checkbox"/></td><td><input type="checkbox"/></td><td><input type="checkbox"/></td><td><input type="checkbox"/></td><td><input type="checkbox"/></td><td><input type="checkbox"/></td><td><input type="checkbox"/></td><td><input type="checkbox"/></td><td><input type="checkbox"/></td></tr></tbody></table> | <input type="checkbox"/> | <input type="checkbox"/> | <input type="checkbox"/> | <input type="checkbox"/> | <input type="checkbox"/> | <input type="checkbox"/> | <input type="checkbox"/> | <input type="checkbox"/> | <input type="checkbox"/> | <input type="checkbox"/> | <input type="checkbox"/> | <input type="checkbox"/> | <input type="checkbox"/> | <input type="checkbox"/> | <input type="checkbox"/> | <input type="checkbox"/> | <input type="checkbox"/> | <input type="checkbox"/> | <input type="checkbox"/> | <input type="checkbox"/> | <input type="checkbox"/> | <input type="checkbox"/> | <input type="checkbox"/> | <input type="checkbox"/> | <input type="checkbox"/> | <input type="checkbox"/> | <input type="checkbox"/> | <input type="checkbox"/> | <input type="checkbox"/> | <input type="checkbox"/> | <input type="checkbox"/> | <input type="checkbox"/> |
| <input type="checkbox"/> | <input type="checkbox"/> | <input type="checkbox"/> | <input type="checkbox"/> | <input type="checkbox"/> | <input type="checkbox"/> | <input type="checkbox"/> | <input type="checkbox"/> | <input type="checkbox"/> | <input type="checkbox"/> | <input type="checkbox"/> | <input type="checkbox"/> | <input type="checkbox"/> | <input type="checkbox"/> | <input type="checkbox"/> | <input type="checkbox"/> | | | | | | | | | | | | | | | | | | |
| <input type="checkbox"/> | <input type="checkbox"/> | <input type="checkbox"/> | <input type="checkbox"/> | <input type="checkbox"/> | <input type="checkbox"/> | <input type="checkbox"/> | <input type="checkbox"/> | <input type="checkbox"/> | <input type="checkbox"/> | <input type="checkbox"/> | <input type="checkbox"/> | <input type="checkbox"/> | <input type="checkbox"/> | <input type="checkbox"/> | <input type="checkbox"/> | | | | | | | | | | | | | | | | | | |
| 22. МАТЕРЊИ ЈЕЗИК | <table border="1"><tbody><tr><td><input type="checkbox"/></td><td><input type="checkbox"/></td><td><input type="checkbox"/></td><td><input type="checkbox"/></td><td><input type="checkbox"/></td><td><input type="checkbox"/></td><td><input type="checkbox"/></td><td><input type="checkbox"/></td><td><input type="checkbox"/></td><td><input type="checkbox"/></td><td><input type="checkbox"/></td><td><input type="checkbox"/></td><td><input type="checkbox"/></td><td><input type="checkbox"/></td><td><input type="checkbox"/></td><td><input type="checkbox"/></td></tr></tbody></table> | <input type="checkbox"/> | <input type="checkbox"/> | <input type="checkbox"/> | <input type="checkbox"/> | <input type="checkbox"/> | <input type="checkbox"/> | <input type="checkbox"/> | <input type="checkbox"/> | <input type="checkbox"/> | <input type="checkbox"/> | <input type="checkbox"/> | <input type="checkbox"/> | <input type="checkbox"/> | <input type="checkbox"/> | <input type="checkbox"/> | <input type="checkbox"/> | | | | | | | | | | | | | | | | |
| <input type="checkbox"/> | <input type="checkbox"/> | <input type="checkbox"/> | <input type="checkbox"/> | <input type="checkbox"/> | <input type="checkbox"/> | <input type="checkbox"/> | <input type="checkbox"/> | <input type="checkbox"/> | <input type="checkbox"/> | <input type="checkbox"/> | <input type="checkbox"/> | <input type="checkbox"/> | <input type="checkbox"/> | <input type="checkbox"/> | <input type="checkbox"/> | | | | | | | | | | | | | | | | | | |
| 23. ВЕРОИСПОВЕСТ (према чл. 43 Устава Републике Србије грађанин није дужан да се изјасни) | <table border="1"><tbody><tr><td><input type="checkbox"/></td><td><input type="checkbox"/></td><td><input type="checkbox"/></td><td><input type="checkbox"/></td><td><input type="checkbox"/></td><td><input type="checkbox"/></td><td><input type="checkbox"/></td><td><input type="checkbox"/></td><td><input type="checkbox"/></td><td><input type="checkbox"/></td><td><input type="checkbox"/></td><td><input type="checkbox"/></td><td><input type="checkbox"/></td><td><input type="checkbox"/></td><td><input type="checkbox"/></td><td><input type="checkbox"/></td></tr><tr><td><input type="checkbox"/></td><td><input type="checkbox"/></td><td><input type="checkbox"/></td><td><input type="checkbox"/></td><td><input type="checkbox"/></td><td><input type="checkbox"/></td><td><input type="checkbox"/></td><td><input type="checkbox"/></td><td><input type="checkbox"/></td><td><input type="checkbox"/></td><td><input type="checkbox"/></td><td><input type="checkbox"/></td><td><input type="checkbox"/></td><td><input type="checkbox"/></td><td><input type="checkbox"/></td><td><input type="checkbox"/></td></tr></tbody></table> | <input type="checkbox"/> | <input type="checkbox"/> | <input type="checkbox"/> | <input type="checkbox"/> | <input type="checkbox"/> | <input type="checkbox"/> | <input type="checkbox"/> | <input type="checkbox"/> | <input type="checkbox"/> | <input type="checkbox"/> | <input type="checkbox"/> | <input type="checkbox"/> | <input type="checkbox"/> | <input type="checkbox"/> | <input type="checkbox"/> | <input type="checkbox"/> | <input type="checkbox"/> | <input type="checkbox"/> | <input type="checkbox"/> | <input type="checkbox"/> | <input type="checkbox"/> | <input type="checkbox"/> | <input type="checkbox"/> | <input type="checkbox"/> | <input type="checkbox"/> | <input type="checkbox"/> | <input type="checkbox"/> | <input type="checkbox"/> | <input type="checkbox"/> | <input type="checkbox"/> | <input type="checkbox"/> | <input type="checkbox"/> |
| <input type="checkbox"/> | <input type="checkbox"/> | <input type="checkbox"/> | <input type="checkbox"/> | <input type="checkbox"/> | <input type="checkbox"/> | <input type="checkbox"/> | <input type="checkbox"/> | <input type="checkbox"/> | <input type="checkbox"/> | <input type="checkbox"/> | <input type="checkbox"/> | <input type="checkbox"/> | <input type="checkbox"/> | <input type="checkbox"/> | <input type="checkbox"/> | | | | | | | | | | | | | | | | | | |
| <input type="checkbox"/> | <input type="checkbox"/> | <input type="checkbox"/> | <input type="checkbox"/> | <input type="checkbox"/> | <input type="checkbox"/> | <input type="checkbox"/> | <input type="checkbox"/> | <input type="checkbox"/> | <input type="checkbox"/> | <input type="checkbox"/> | <input type="checkbox"/> | <input type="checkbox"/> | <input type="checkbox"/> | <input type="checkbox"/> | <input type="checkbox"/> | | | | | | | | | | | | | | | | | | |

Приликом обуке непосредних учесника у теренској реализацији Пописа 2011. наглашено је да пописивачи не смеју да утичу, сугеришу или врше притисак на испитанике приликом давања одговора на овај сет питања, тј. били су дужни да напишу одговор тачно онако како се лице које даје податке изјасни. Пописивачима такође није било дозвољено да бришу или исправљају грешку начињену приликом уписивања одговора у овом делу Пописнице, већ су у присуству испитаника морали да пониште образац и да попуне нови.

За децу млађу од 15 година одговор о етно-културалним обележјима давао је родитељ, усвојитељ или срататељ.

Тиме су у Попису 2011. испуњени највиши међународни стандарди по којима је сваком лицу обезбеђено право слободног изјашњавања о својој вероисповести, матерњем језику и националности.

The method of collecting data on the ethno-cultural characteristics of the population in the 2011 Census

According to the international recommendations, the questions on ethno-cultural characteristics of population do not belong to the so-called core topics and therefore each country decides independently whether it wants to collect this type of data during a census. If the questions on religion, mother tongue and ethnicity are included in the contents of the basic census forms, their formulation ought to be clear and precise, while the respondent must have a possibility to declare himself fully independently and freely, as well as the right not to make any declaration at all as regards these questions.

The questions regarding “ethnic characteristics” on the form for a person (Individual Form) are formulated as open-type questions, with legal instructions saying that, pursuant to the Constitution of the Republic of Serbia, citizens are not under obligation to declare themselves in terms of their religion (article 43) or their ethnicity (article 47).

| ETHNIC CHARACTERISTICS | | | | | | | | | | | | | | | | | | | | | | | | | | | | | | | | | |
|--|---|--------------------------|--------------------------|--------------------------|--------------------------|--------------------------|--------------------------|--------------------------|--------------------------|--------------------------|--------------------------|--------------------------|--------------------------|--------------------------|--------------------------|--------------------------|--------------------------|--------------------------|--------------------------|--------------------------|--------------------------|--------------------------|--------------------------|--------------------------|--------------------------|--------------------------|--------------------------|--------------------------|--------------------------|--------------------------|--------------------------|--------------------------|--------------------------|
| 21. NATIONAL AFFILIATION (according to the Ar. 47 of the Constitution of RS, person is not obliged to declare) | <table border="1"><tbody><tr><td><input type="checkbox"/></td><td><input type="checkbox"/></td><td><input type="checkbox"/></td><td><input type="checkbox"/></td><td><input type="checkbox"/></td><td><input type="checkbox"/></td><td><input type="checkbox"/></td><td><input type="checkbox"/></td><td><input type="checkbox"/></td><td><input type="checkbox"/></td><td><input type="checkbox"/></td><td><input type="checkbox"/></td><td><input type="checkbox"/></td><td><input type="checkbox"/></td><td><input type="checkbox"/></td><td><input type="checkbox"/></td></tr><tr><td><input type="checkbox"/></td><td><input type="checkbox"/></td><td><input type="checkbox"/></td><td><input type="checkbox"/></td><td><input type="checkbox"/></td><td><input type="checkbox"/></td><td><input type="checkbox"/></td><td><input type="checkbox"/></td><td><input type="checkbox"/></td><td><input type="checkbox"/></td><td><input type="checkbox"/></td><td><input type="checkbox"/></td><td><input type="checkbox"/></td><td><input type="checkbox"/></td><td><input type="checkbox"/></td><td><input type="checkbox"/></td></tr></tbody></table> | <input type="checkbox"/> | <input type="checkbox"/> | <input type="checkbox"/> | <input type="checkbox"/> | <input type="checkbox"/> | <input type="checkbox"/> | <input type="checkbox"/> | <input type="checkbox"/> | <input type="checkbox"/> | <input type="checkbox"/> | <input type="checkbox"/> | <input type="checkbox"/> | <input type="checkbox"/> | <input type="checkbox"/> | <input type="checkbox"/> | <input type="checkbox"/> | <input type="checkbox"/> | <input type="checkbox"/> | <input type="checkbox"/> | <input type="checkbox"/> | <input type="checkbox"/> | <input type="checkbox"/> | <input type="checkbox"/> | <input type="checkbox"/> | <input type="checkbox"/> | <input type="checkbox"/> | <input type="checkbox"/> | <input type="checkbox"/> | <input type="checkbox"/> | <input type="checkbox"/> | <input type="checkbox"/> | <input type="checkbox"/> |
| <input type="checkbox"/> | <input type="checkbox"/> | <input type="checkbox"/> | <input type="checkbox"/> | <input type="checkbox"/> | <input type="checkbox"/> | <input type="checkbox"/> | <input type="checkbox"/> | <input type="checkbox"/> | <input type="checkbox"/> | <input type="checkbox"/> | <input type="checkbox"/> | <input type="checkbox"/> | <input type="checkbox"/> | <input type="checkbox"/> | <input type="checkbox"/> | | | | | | | | | | | | | | | | | | |
| <input type="checkbox"/> | <input type="checkbox"/> | <input type="checkbox"/> | <input type="checkbox"/> | <input type="checkbox"/> | <input type="checkbox"/> | <input type="checkbox"/> | <input type="checkbox"/> | <input type="checkbox"/> | <input type="checkbox"/> | <input type="checkbox"/> | <input type="checkbox"/> | <input type="checkbox"/> | <input type="checkbox"/> | <input type="checkbox"/> | <input type="checkbox"/> | | | | | | | | | | | | | | | | | | |
| 22. MOTHER TONGUE | <table border="1"><tbody><tr><td><input type="checkbox"/></td><td><input type="checkbox"/></td><td><input type="checkbox"/></td><td><input type="checkbox"/></td><td><input type="checkbox"/></td><td><input type="checkbox"/></td><td><input type="checkbox"/></td><td><input type="checkbox"/></td><td><input type="checkbox"/></td><td><input type="checkbox"/></td><td><input type="checkbox"/></td><td><input type="checkbox"/></td><td><input type="checkbox"/></td><td><input type="checkbox"/></td><td><input type="checkbox"/></td><td><input type="checkbox"/></td></tr></tbody></table> | <input type="checkbox"/> | <input type="checkbox"/> | <input type="checkbox"/> | <input type="checkbox"/> | <input type="checkbox"/> | <input type="checkbox"/> | <input type="checkbox"/> | <input type="checkbox"/> | <input type="checkbox"/> | <input type="checkbox"/> | <input type="checkbox"/> | <input type="checkbox"/> | <input type="checkbox"/> | <input type="checkbox"/> | <input type="checkbox"/> | <input type="checkbox"/> | | | | | | | | | | | | | | | | |
| <input type="checkbox"/> | <input type="checkbox"/> | <input type="checkbox"/> | <input type="checkbox"/> | <input type="checkbox"/> | <input type="checkbox"/> | <input type="checkbox"/> | <input type="checkbox"/> | <input type="checkbox"/> | <input type="checkbox"/> | <input type="checkbox"/> | <input type="checkbox"/> | <input type="checkbox"/> | <input type="checkbox"/> | <input type="checkbox"/> | <input type="checkbox"/> | | | | | | | | | | | | | | | | | | |
| 23. RELIGION (according to the Ar. 43 of the Constitution of RS, person is not obliged to declare) | <table border="1"><tbody><tr><td><input type="checkbox"/></td><td><input type="checkbox"/></td><td><input type="checkbox"/></td><td><input type="checkbox"/></td><td><input type="checkbox"/></td><td><input type="checkbox"/></td><td><input type="checkbox"/></td><td><input type="checkbox"/></td><td><input type="checkbox"/></td><td><input type="checkbox"/></td><td><input type="checkbox"/></td><td><input type="checkbox"/></td><td><input type="checkbox"/></td><td><input type="checkbox"/></td><td><input type="checkbox"/></td><td><input type="checkbox"/></td></tr><tr><td><input type="checkbox"/></td><td><input type="checkbox"/></td><td><input type="checkbox"/></td><td><input type="checkbox"/></td><td><input type="checkbox"/></td><td><input type="checkbox"/></td><td><input type="checkbox"/></td><td><input type="checkbox"/></td><td><input type="checkbox"/></td><td><input type="checkbox"/></td><td><input type="checkbox"/></td><td><input type="checkbox"/></td><td><input type="checkbox"/></td><td><input type="checkbox"/></td><td><input type="checkbox"/></td><td><input type="checkbox"/></td></tr></tbody></table> | <input type="checkbox"/> | <input type="checkbox"/> | <input type="checkbox"/> | <input type="checkbox"/> | <input type="checkbox"/> | <input type="checkbox"/> | <input type="checkbox"/> | <input type="checkbox"/> | <input type="checkbox"/> | <input type="checkbox"/> | <input type="checkbox"/> | <input type="checkbox"/> | <input type="checkbox"/> | <input type="checkbox"/> | <input type="checkbox"/> | <input type="checkbox"/> | <input type="checkbox"/> | <input type="checkbox"/> | <input type="checkbox"/> | <input type="checkbox"/> | <input type="checkbox"/> | <input type="checkbox"/> | <input type="checkbox"/> | <input type="checkbox"/> | <input type="checkbox"/> | <input type="checkbox"/> | <input type="checkbox"/> | <input type="checkbox"/> | <input type="checkbox"/> | <input type="checkbox"/> | <input type="checkbox"/> | <input type="checkbox"/> |
| <input type="checkbox"/> | <input type="checkbox"/> | <input type="checkbox"/> | <input type="checkbox"/> | <input type="checkbox"/> | <input type="checkbox"/> | <input type="checkbox"/> | <input type="checkbox"/> | <input type="checkbox"/> | <input type="checkbox"/> | <input type="checkbox"/> | <input type="checkbox"/> | <input type="checkbox"/> | <input type="checkbox"/> | <input type="checkbox"/> | <input type="checkbox"/> | | | | | | | | | | | | | | | | | | |
| <input type="checkbox"/> | <input type="checkbox"/> | <input type="checkbox"/> | <input type="checkbox"/> | <input type="checkbox"/> | <input type="checkbox"/> | <input type="checkbox"/> | <input type="checkbox"/> | <input type="checkbox"/> | <input type="checkbox"/> | <input type="checkbox"/> | <input type="checkbox"/> | <input type="checkbox"/> | <input type="checkbox"/> | <input type="checkbox"/> | <input type="checkbox"/> | | | | | | | | | | | | | | | | | | |

During the training of the direct participants in the field realization of the 2011 Census, it was emphasized that enumerators must not affect, suggest or pressure respondents when providing answers to this set of questions, i.e., that they were under obligation to write down the answer exactly as the person giving the data declared. The enumerators were also not allowed to delete or correct any errors made when writing down the answers in this part of the census form, but rather they had to annul the form and fill out a new one in the presence of the respondent.

For children less than 15 years of age, the answer on ethno-cultural characteristics were provided by the parent, adoptive parent or legal guardian.

Thus, the 2011 Census met the highest international standards according to which each and every person were provided with the right to freely declare themselves on their religion, mother tongue and ethnicity.

Промене у класификацијама етно-културалних обележја у пописима од 1948. до 2011.

Вероисповест

Питање о вероисповести постављано је у пописима 1953, 1991, 2002. и 2011. године. Одговор на питање о вероисповести резултат је личног убеђења појединца заснованог на његовим схватањима религије и на слободи верског убеђења која је била гарантована Уставом. Међутим, у методолошким упутствима није било прецизно дефинисано да ли се подаци о вероисповести односе на активне вернике или су се лица изјашњавала у смислу традиције, односно религије којој су припадали њихови родитељи или породица кроз генерације.

У Попису становништва 1953. године питање о вероисповести формулисано је као *Однос према вери*, уз објашњење дато на самом пописном обрасцу да *Лице које има одређено верско убеђење уписује вероисповест коју исповеда, лице које нема никакво верско убеђење уписује: без вере. За децу до 14 година меродавна је изјава родитеља.* У табеларним приказима резултата Пописа, поред три најбројније хришћанске вероисповести (православна, католичка и протестантска), вероисповести које су имале мали број припадника груписане су на „остале хришћанске“ и „остале нехришћанске“. Као непознати су третирани само случајеви нечитког одговора, као и пописнице у којима су недостајали одговори и на друга питања. Ако је недостајао само одговор на питање о вероисповести, сматрало се да лице није желело да одговара, па је укључено у групу „Без одговора“.

У пописници из 1991. године питање о вероисповести је формулисано без додатних упутстава и објашњења на обрасцу. Међутим, чланом 174 Устава СФРЈ грађанима је било зајемчено слободно исповедање вере. У пописима 2002. и 2011. године питање о вероисповести у Пописници формулисано је уз правну поуку да *према члану 43 Устава СРЈ* (Попис 2002. године), односно *према члану 43 Устава Републике Србије* (Попис 2011. године), *грађанин није дужан да се изјасни.*

У класификацији која је коришћена за исказивање података о вероисповести у последња три пописа, у категорији „Непознато“ исказан је укупан број лица за која није уписан одговор или је уписан нечитак одговор, или је уписан одговор који не представља изјашњавање о вероисповести.

Changes in the classifications of the ethno-cultural characteristics in the censuses from 1948 to 2011

Religion

The question on religion was asked in the censuses of 1953, 1991, 2002 and 2011. The answer to the question on religion is the result of personal beliefs of an individual based on his comprehension of religion and on the freedom of religious conviction which was guaranteed by the Constitution. However, the methodological instructions didn't define precisely whether the data on religion referred to active believers or persons made declarations in terms of tradition, that is, the religion their parents or the family belonged to through generations.

In the 1953 population census the question on religion was formulated as the *Relation towards religion*, with an explanation on the census form itself that *The person who has certain religious conviction ought to write down the religion he confesses, the person who has no religious conviction ought to write down: without religion. For children up to 14 years of age, the declaration of the parents will be considered as the relevant one.* The tables which presented the census results, in addition to the three most numerous Christian religions (orthodox, catholic and protestant), grouped up the religions that had a small number of members into "other Christian" and "other non-Christian." Category "Unknown" includes only cases of illegible answers, as well as the census forms which lacked the answers to other questions. If only the answer to the question on religion was missing, it was considered that the person did not want to answer and therefore it was included in the group "No answer."

In the 1991 census form the question on religion was formulated without additional instructions and clarifications on the form itself. However, the article 174 of the Constitution of the SFRY guaranteed free confession of religion for the citizens. In the 2002 and 2011 censuses, the question on religion in the Census Form was formulated with legal instructions which said that *pursuant to article 43 of the Constitution of the FRY* (the 2002 Census), that is, *pursuant to article 43 of the Constitution of the Republic of Serbia* (the 2011 Census), *the citizen was under no obligation to declare himself.*

In the classification which was used for presenting the data on religion in the last three censuses, the category "Unknown" showed the total number of persons for whom no answer was written down or there was an illegible answer, or there was a response which does not present the declaration on religion.

Класификација вероисповести у пописима 1953, 1991, 2002. и 2011.

| 1953 | 1991 | 2002 | 2011 ²⁾ |
|--------------------------------------|--|--|---|
| | | | Хришћанска |
| Православна | Православна | Православна | Православна |
| Римокатоличка | Католичка | Католичка | Католичка |
| Протестантска | Протестантска | Протестантска | Протестантска |
| Остале хришћанске вероисповести | | | Остале хришћанске |
| Припадници исламске верске заједнице | Исламска | Исламска | Исламска |
| Мојсијева | Јудаистичка | Јудаистичка | Јудаистичка |
| | | | Источњачке религије |
| | Прооријентални култови | Прооријентални култови | |
| Остале нехришћанске | Припада вероисповести која није наведена | Припада вероисповести која није наведена | Остале вероисповести |
| Неопређен, индиферентан, верује | Верник је, али не припада ниједној вероисповести | Верник је, али не припада ниједној вероисповести | |
| | | | Агностик |
| Без вере | Није верник | Није верник | Није верник (атеиста) |
| Без одговора | | Није се изјаснио према члану 43 Устава СРЈ | Није се изјаснио према члану 43 Устава РС |
| Непознато | Непознато | Непознато | Непознато |

Classification of religion in the censuses of 1953, 1991, 2002 and 2011

| 1953 | 1991 | 2002 | 2011 ²⁾ |
|--|---|---|--|
| | | | Christian |
| Orthodox | Orthodox | Orthodox | Orthodox |
| Roman Catholic | Catholic | Catholic | Catholic |
| Protestant | Protestant | Protestant | Protestant |
| Other Christian religions | | | Other Christian |
| Members of the Islamic religious community | Islam | Islam | Islam |
| Moses' | Judaism | Judaism | Judaism |
| | | | Eastern religions |
| | Pro-oriental cults | Pro-oriental cults | |
| Other non-Christian | Belongs to religion not stated earlier | Belongs to religion not stated earlier | Other religions |
| Undefined, indifferent, believes | Believer, but does not belong to any religion | Believer, but does not belong to any religion | |
| | | | Agnostic |
| No religion | Not a believer | Not a believer | Not a believer (atheist) |
| No answer | | Did not declare pursuant to article 43 of the Constitution of the FRY | Did not declare pursuant to article 43 of the Constitution of the RS |
| Unknown | Unknown | Unknown | Unknown |

²⁾ Класификација вероисповести према којој су исказани подаци Пописа 2011. године прати Препоруке Конференције европских статистичара за пописе становништва и станова око 2010. године.

²⁾ Classification of religions used for presenting the data from the 2011 census follows the Conference of European Statisticians Recommendations for the 2010 Censuses of Population and Housing

У табели А1 приказан је упоредни преглед становништва према вероисповести по пописима 1953, 1991, 2002. и 2011. године, према класификацији која је примењена у Попису 2011. године.

Напомена: Подаци пописа пре 1991. године односе се на читаву територију Републике Србије, док пописи 1991, 2002. и 2011. године не садрже податке за АП Косово и Метохија. Наиме, Попис 1991. године бојкотован је од стране већине албанског становништва, док 2002. и 2011. године на територији јужне српске покрајине нису постојали услови за спровођење пописа.

Table A1 shows a comparative overview of the population by religion according to the censuses of 1953, 1991, 2002 and 2011, in line with the classification applied in the 2011 Census.

Remark: The census data before 1991 refer to the whole territory of the Republic of Serbia, while the 1991, 2002 and 2011 censuses do not contain the data for the AP Kosovo and Metohia. Namely, the 1991 Census was boycotted by the majority Albanian population, while in 2002 and 2011 there were no conditions on the territory of the south Serbian province for the implementation of the census.

Табела А1. Становништво према вероисповести, по пописима 1953, 1991, 2002. и 2011.
Table A1. Population by religion, as per the 1953, 1991, 2002 and 2011 censuses

| | 1953 | 1991 ³⁾ | 2002 | 2011 |
|--|----------------------|----------------------|-------------------------|-------------------------|
| Свега / Total | 6 979 154 | 7 759 571 | 7 498 001 | 7 186 862 |
| Хришћанска / Christian | 5 374 634 | 6 931 527 | 6 876 279 ⁴⁾ | 6 555 931 ⁴⁾ |
| Православна / Orthodox | 4 595 336 | 6 347 026 | 6 371 584 | 6 079 396 |
| Католичка / Catholic | 634 349 | 496 226 | 410 976 | 356 957 |
| Протестантска / Protestant | 111 637 | 86 894 | 78 646 | 71 284 |
| Остале хришћанске / Other Christian | 33 312 | 1 381 | 2 191 | 3 211 |
| Исламска / Islam | 699 839 | 224 120 | 239 658 | 222 828 |
| Јудаистичка / Judaism | 1 089 | 740 | 785 | 578 |
| Источњачке религије / Eastern religions | - | - | 240 | 1 237 |
| Остало / Other | 1 991 ⁵⁾ | 13 982 ⁶⁾ | 6 649 ⁶⁾ | 1 776 |
| Агностици / Agnostics | - | - | - | 4 010 |
| Нису верници (атеисти) / Not believers (atheists) | 890 031 | 159 642 | 40 068 | 80 053 |
| Нису се изјаснили / Did not declare | - | - | 197 031 | 220 735 |
| Непознато / Unknown | 11 570 ⁷⁾ | 429 560 | 137 291 | 99 714 |

³⁾ За 1991. годину исказани су подаци само за пописано становништво (због бојкота Пописа од стране највећег дела албанског становништва не располаже се стварним подацима за општине Бујановац и Прешево).

⁴⁾ Разлику између укупног броја лица хришћанске вероисповести (ред „Хришћанска“) и збира редова за лица православне, католичке, протестантске и „осталих хришћанских“ вероисповести чине лица која су се на питање о вероисповести изјаснила само као хришћани.

⁵⁾ Дати су збирни подаци за лица која су се изјаснила за: остале нехришћанске вероисповести и неопређени, индиферентни, верују.

⁶⁾ Дати су збирни подаци за лица која су се изјаснила за прооријенталне култове, да припадају вероисповести која није наведена или да су верници, али не припадају ни једној вероисповести.

⁷⁾ Збирно: без одговора и непознато.

³⁾ For 1991, only the data for the enumerated population are provided (owing to the boycott of the Census by the majority Albanian population, there are no actual data for the municipalities of Bujanovac and Preševo).

⁴⁾ The difference between the total number of persons of Christian religion (line “Christian”) and the sum of the lines for the persons of orthodox, catholic, protestant and “other Christian” religions comprises the persons who responded to the question on religion only with Christians.

⁵⁾ Aggregate data are provided for the persons who opted for: other non-Christian religions and undefined, indifferent, believes.

⁶⁾ Aggregate data are provided for the persons who opted for pro-oriental cults, that they belong to religion not stated or that they are believers, but do not belong to any religion.

⁷⁾ Aggregately: no answer and unknown

Матерњи језик

Први пут након Другог светског рата подаци о матерњем језику прикупљени су у Попису 1953. године. Дефиниција матерњег језика примењена у овом попису донекле се разликовала од дефиниција примењених у пописима 1961–2011. У Попису 1953. године матерњим језиком подразумевао се *језик којим лице у свом домаћинству претежно говори, односно језик који само лице сматра својим матерњим језиком*. У свим наредним пописима под матерњим језиком подразумевао се *језик који је неко лице научило да говори још у најранијем детињству, односно језик који лице сматра својим матерњим ако се у домаћинству говори више језика*.

Класификације матерњег језика разликовале су се од пописа до пописа и углавном су пратиле промене у класификацији националне припадности. Тако, на пример, у Попису 2002. године уведени су нови модалитети матерњег језика – *босански, цинцарски и кинески*, аналогно одговарајућим променама у класификацији националне припадности. Попис 2011. године специфичан је по томе што је класификација матерњег језика проширена са још три модалитета, и то: *буњевачки, јерменски и црногорски*.

Mother tongue

The data on mother tongue were collected for the first time after the World War II in the 1953 census. The definition of mother tongue applied in this census differed somewhat from the definitions applied in the 1961–2011 censuses. In the 1953 census, mother tongue meant the *language mainly spoken by the person in his household, that is, the language which the person itself considers as its mother tongue*. In all other subsequent censuses, mother tongue meant the *language which a person learned to speak in its earliest childhood, that is, the language the person considers as its mother tongue, if several languages are spoken at the household*.

The classifications of mother tongue differed from one census to the next and they mostly followed the changes in the classification of ethnicity. Thus, for instance, new modalities of mother tongue were introduced in the 2002 Census – *Bosnian, Cincarski and Chinese*, analogue to the corresponding changes in the classification of ethnicity. The 2011 Census is specific by having the classification of mother tongue expanded by three more modalities, as follows: *Bunjevački, Armenian and Montenegrin*.

Класификације матерњег језика у пописима 1953–2011.

| 1953 | 1961 | 1971 | 1981 | 1991 | 2002 | 2011 |
|------------------------------|--|-----------------------------|---|---|-----------------------------|-----------------------------|
| Српско-хрватски | Српскохрватски | | | | | |
| | | Српски, српскохрватски | | | Српски, српскохрватски | Српски, српскохрватски |
| | | | Српски, српскохрватски, хрватскосрпски, хрватски | Српски, српскохрватски, хрватскосрпски, хрватски | | |
| | | Хрватски, хрватскосрпски | | | Хрватски, хрватскосрпски | Хрватски, хрватскосрпски |
| Шиптарски | Шиптарски | Албански | Албански | Албански | Албански | Албански |
| | | | | | Босански | Босански |
| Бугарски | Бугарски | Бугарски | Бугарски | Бугарски | Бугарски | Бугарски |
| | | | | | | Буњевачки |
| Влашки | Влашки | Влашки | Влашки | Влашки | Влашки | Влашки |
| Грчки | Грчки | Грчки | Грчки | Грчки | Грчки | Грчки |
| | | | Дански | Дански | Дански | Дански |
| | | | Енглески | Енглески | Енглески | Енглески |
| Италијански | Италијански | Италијански | Италијански | Италијански | Италијански | Италијански |
| | Хебрејски (јеврејски) | Јеврејски | Јеврејски | Јеврејски | Јеврејски | Јеврејски |
| | | | | | | Јерменски |
| | | | | | Кинески | Кинески |
| Македонски | Македонски | Македонски | Македонски | Македонски | Македонски | Македонски |
| Мађарски | Мађарски | Мађарски | Мађарски | Мађарски | Мађарски | Мађарски |
| Немачки | Немачки | Немачки | Немачки | Немачки | Немачки | Немачки |
| | | | Норвешки | Норвешки | Норвешки | Норвешки |
| Пољски | Пољски | Пољски | Пољски | Пољски | Пољски | Пољски |
| Цигански | Цигански | Ромски (цигански) | Ромски (цигански) | Ромски | Ромски (цигански) | Ромски |
| Румунски | Румунски | Румунски | Румунски | Румунски | Румунски | Румунски |
| Руски | Руски | Руски | Руски | Руски | Руски | Руски |
| Русински | Русински (рутенски, украјински, малоруски) | Русински | Русински | Русински | Русински | Русински |
| Словачки | Словачки | Словачки | Словачки | Словачки | Словачки | Словачки |
| Словеначки | Словеначки | Словеначки | Словеначки | Словеначки | Словеначки | Словеначки |
| Турски | Турски | Турски | Турски | Турски | Турски | Турски |
| | | Украјински | Украјински | Украјински | Украјински | Украјински |
| | | | Француски | Француски | Француски | Француски |
| | | | Холандски | Холандски | Холандски | Холандски |
| | | | | | Цинцарски | Цинцарски |
| | | | | | | Црногорски |
| Чешки | Чешки | Чешки | Чешки | Чешки | Чешки | Чешки |
| | | | Шведски | Шведски | Шведски | Шведски |
| Остали словенски језици | Остали језици | Остали језици | Остали језици | Остали језици | Остали језици | Остали језици |
| Остали несловенски језици | | | | | | |
| Непознато | Непознато | Непознато | Непознато | Непознато | Нису се изјаснили | Нису се изјаснили |
| | | | | | Непознато | Непознато |

Classifications of mother tongue in the 1953-2011 censuses

| 1953 | 1961 | 1971 | 1981 | 1991 | 2002 | 2011 |
|--------------------------|-----------------------------------|--------------------------|---|---|--------------------------|--------------------------|
| Serbo-Croatian | Serbo-Croatian | | | | | |
| | | Serbian, Serbo-Croatian | | | Serbian, Serbo-Croatian | Serbian, Serbo-Croatian |
| | | | Serbian, Serbo-Croatian, Croato-Serbian, Croatian | Serbian, Serbo-Croatian, Croato-Serbian, Croatian | | |
| | | Croatian, Croato-Serbian | | | Croatian, Croato-Serbian | Croatian, Croato-Serbian |
| Šiptarski | Šiptarski | Albanian | Albanian | Albanian | Albanian | Albanian |
| | | | | | Bosnian | Bosnian |
| Bulgarian | Bulgarian | Bulgarian | Bulgarian | Bulgarian | Bulgarian | Bulgarian |
| | | | | | | Bunjevački |
| Vlach language | Vlach language | Vlach language | Vlach language | Vlach language | Vlach language | Vlach language |
| Greek | Greek | Greek | Greek | Greek | Greek | Greek |
| | | | Danish | Danish | Danish | Danish |
| | | | English | English | English | English |
| Italian | Italian | Italian | Italian | Italian | Italian | Italian |
| | Hebrew (Jewish) | Jewish | Jewish | Jewish | Jewish | Jewish |
| | | | | | | Armenian |
| | | | | | Chinese | Chinese |
| Macedonian | Macedonian | Macedonian | Macedonian | Macedonian | Macedonian | Macedonian |
| Hungarian | Hungarian | Hungarian | Hungarian | Hungarian | Hungarian | Hungarian |
| German | German | German | German | German | German | German |
| | | | Norwegian | Norwegian | Norwegian | Norwegian |
| Polish | Polish | Polish | Polish | Polish | Polish | Polish |
| Gypsy | Gypsy | Roma language - Gypsy | Roma language (Gypsy) | Roma language | Roma language (Gypsy) | Roma language |
| Romanian | Romanian | Romanian | Romanian | Romanian | Romanian | Romanian |
| Russian | Russian | Russian | Russian | Russian | Russian | Russian |
| Ruthenian | Ruthenian, Ukrainian, Malorussian | Ruthenian | Ruthenian | Ruthenian | Ruthenian | Ruthenian |
| Slovak | Slovak | Slovak | Slovak | Slovak | Slovak | Slovak |
| Slovenian | Slovenian | Slovenian | Slovenian | Slovenian | Slovenian | Slovenian |
| Turkish | Turkish | Turkish | Turkish | Turkish | Turkish | Turkish |
| | | Ukrainian | Ukrainian | Ukrainian | Ukrainian | Ukrainian |
| | | | French | French | French | French |
| | | | Dutch | Dutch | Dutch | Dutch |
| | | | | | Cincarski | Cincarski |
| | | | | | | Montenegrin |
| Czech | Czech | Czech | Czech | Czech | Czech | Czech |
| | | | Swedish | Swedish | Swedish | Swedish |
| Other Slav languages | | | | | | |
| Other non-Slav languages | Other languages | Other languages | Other languages | Other languages | Other languages | Other languages |
| | | | | | Did not declare | Did not declare |
| Unknown | Unknown | Unknown | Unknown | Unknown | Unknown | Unknown |

У табели А2 приказан је упоредни преглед становништва према матерњем језику, по пописима 1953, 1971, 1981, 1991, 2002. и 2011. године (видети напомену на страни 12).

Table A2 shows a comparative overview of the population by mother tongue, according to the censuses of 1953, 1971, 1981, 1991, 2002 and 2011 (see the remark on page 12).

Табела А2. Становништво према матерњем језику, по пописима 1953, 1971–2011.⁸⁾
Table A2. Population by mother tongue, as per the censuses of 1953, 1971–2011⁸⁾

| | 1953 | 1971 | 1981 | 1991 ⁹⁾ | 2002 | 2011 |
|--|--------------------------|------------------|------------------|--------------------|------------------|------------------|
| Свега / Total | 6 979 154 | 8 446 591 | 9 313 676 | 7 759 571 | 7 498 001 | 7 186 862 |
| Српски ¹⁰⁾ / Serbian ¹⁰⁾ | - | 6 412 559 | - | - | 6 620 699 | 6 330 919 |
| Српски, српскохрватски, хрваткосрпски, хрватски ¹¹⁾ Serbian, Serbo-Croatian, Croato-Serbian, Croatian ¹¹⁾ | 5 364 717 ¹²⁾ | - | 7 108 148 | 6 847 226 | - | - |
| Албански / Albanian | 561 976 | 967 416 | 1 309 197 | 19 004 | 63 835 | 10 040 |
| Босански / Bosnian | - | - | - | - | 134 749 | 138 871 |
| Бугарски / Bulgarian | 59 166 | 49 942 | 35 269 | 25 408 | 16 459 | 13 337 |
| Буњевачки / Bunjevački | - | - | - | - | - | 6 835 |
| Влашки / Vlach language | 198 861 | 139 902 | 129 613 | 71 534 | 54 818 | 43 095 |
| Мађарски / Hungarian | 442 423 | 430 621 | 374 639 | 348 320 | 286 508 | 243 146 |
| Македонски / Macedonian | 26 937 | 36 213 | 29 421 | 27 171 | 14 355 | 12 706 |
| Немачки / German | 46 001 | 8 935 | 3 717 | 4 246 | 2 279 | 2 190 |
| Ромски / Roma language | 55 324 | 50 916 | 91 443 | 78 406 | 82 242 | 100 668 |
| Румунски / Romanian | 66 594 | 64 832 | 56 393 | 45 565 | 34 515 | 29 075 |
| Руски / Russian | 6 471 | 4 266 | 1 851 | 2 072 | 2 199 | 3 179 |
| Русински / Ruthenian | 22 111 | 19 209 | 16 215 | 16 095 | 13 458 | 11 340 |
| Словачки / Slovak | 73 293 | 75 511 | 67 563 | 66 144 | 57 498 | 49 796 |
| Словеначки / Slovenian | 16 389 | 13 135 | 8 396 | 7 443 | 3 024 | 2 269 |
| Хрватски ¹³⁾ / Croatian ¹³⁾ | - | 91 500 | - | - | 27 588 | 19 223 |
| Црногорски / Montenegrin | - | - | - | - | - | 2 519 |
| Остали језици / Other languages | 36 955 | 41 829 | 28 404 | 158 642 | 19 898 | 39 463 |
| Нису се изјаснили / Did not declare | - | - | - | - | - | 46 499 |
| Непознато / Unknown | 1 936 | 39 805 | 53 407 | 42 295 | 63 877 | 81 692 |

⁸⁾ За 1961. годину не располаже се подацима о матерњем језику.

⁹⁾ За 1991. годину исказани су подаци само за пописано становништво (због бојкота Пописа од стране највећег дела албанског становништва не располаже се стварним подацима за општине Бујановац и Прешево).

¹⁰⁾ Укупан број лица која су изјавила да им је матерњи језик српски, односно српско-хрватски.

¹¹⁾ 1981. и 1991. године постојала је јединствена шифра за „Српски, српскохрватски, хрваткосрпски, хрватски“, па није било могуће посебно раздвојити ове модалитете

¹²⁾ У попису 1953, модалитет је гласио *српско-хрватски*.

¹³⁾ Укупан број лица која су изјавила да им је матерњи језик хрватски, односно хрваткосрпски.

⁸⁾ For 1961, there are no data on mother tongue.

⁹⁾ For 1991, only the data for the enumerated population are provided (owing to the boycott of the Census by the majority Albanian population, there are no actual data for the municipalities of Bujanovac and Presevo).

¹⁰⁾ Total number of persons who declared that their mother tongue is Serbian or Serbo-Croatian.

¹¹⁾ In 1981 and 1991, there was a unique code for “Serbian, Serbo-Croatian, Croato-Serbian, Croatian” and it was therefore not possible to separate these modalities.

¹²⁾ For the 1953 census, the modality was *Serbo-Croatian*

¹³⁾ Total number of persons who declared that their mother tongue is Croatian or Croato-Serbian.

Национална припадност

Дугом традицијом прикупљања података о националној припадности у пописима становништва у Републици Србији обезбеђено је богатство и разноликост података о најважнијим карактеристикама припадника различитих етничких заједница. Међутим, иако промене у броју припадника одређене етничке групе првенствено представљају резултанту природног и механичког кретања становништва на одређеној територији и у одређеном периоду, уочавају се и велике осцилације у бројности припадника појединих етничких група због промена у ставовима пописиваних лица о њиховој етничкој припадности, а и измена у методолошким приступима и класификацијама.

У **Попису 1948. године** било је предвиђено да Муслимани југословенског етничког порекла дају један од следећих одговора: *Србин-муслиман*, *Хрват-муслиман*, *Македонац-муслиман* или *неопредељен-муслиман*, с тим што су, при обради пописне грађе, *Срби-муслимани* укључени у Србе, *Хрвати-муслимани* у Хрвате и *Македонци-муслимани* у Македонце, док су *неопредељени-муслимани*, под тим називом, исказани посебно. За лица која су се изјаснила у смислу регионалне припадности, у упутствима за ревизију пописне грађе било је предвиђено да се решење доноси од случаја до случаја, како би се обезбедило што адекватније груписање. Тако, на пример, Далматинци су укључивани у Хрвате, Шумадинци у Србе и сл., а у случају одговора *Босанац* ревизија је вршена према имену лица, па су та лица сврставана у Србе, Хрвате или неопредељене муслимане. Код сваког оног случаја где се питање није могло решити у смислу наведених упутстава, таква лица уврштена су у групу *остале и непознате народности*.

У **Попису 1953. године**, лица која су изјавила да су Муслимани, као и остала лица југословенског порекла која се нису ближе национално определила, сврстана су у групу *Југословени-неопредељени*, као и лица која су се изјаснила у смислу регионалне припадности. За национално неопредељена лица која нису била југословенског порекла уписиван је одговор: *национално неопредељен*.

У **Попису 1961. године** дошло је до нове модификације у називу групе Муслимана југословенског порекла а, консеквентно томе, извршена је и промена у класификацији националне или етничке припадности. Лица југословенског порекла која су се осећала Муслиманима у смислу националне или етничке, а не верске припадности декларисала су се као *Муслимани (у смислу националне или етничке припадности)*. У истом попису, за грађане Југославије који се нису ближе национално или етнички определили уписиван је одговор: *Југословен-национално неопредељен*, док је за стране држављане који се нису национално или етнички определили био предвиђен одговор: *национално неопредељен*. Уколико су, на пример,

Ethnicity

With a long tradition of collecting data on ethnicity within the scope of the censuses in the Republic of Serbia, we have ensured a wealth and diversity of data on the most important characteristics of the members of different ethnic communities. However, although the changes in the number of the members of a certain ethnic group primarily represent a resultant of the natural and mechanical movements of the population on a certain territory and during a certain period, there are some major fluctuations observed in the numbers of the members of some ethnic groups owing to the changes in the attitudes of the enumerated persons regarding their ethnicity, as well as the changes in the methodological approaches and classifications.

The **1948 Census** stipulated that the Muslims of the Yugoslav ethnic origin should provide one of the following responses: *Serb-Muslim*, *Croat-Muslim*, *Macedonian-Muslim* or *undefined-Muslim*, in addition to which, during the processing of the census materials, the *Serbs-Muslims* were included in the Serbs, the *Croats-Muslims* were included in the Croats and the *Macedonians-Muslims* into Macedonians, while the *undefined-Muslims* were shown separately, under that title. For the persons who have declared themselves in terms of regional affiliation, the Instructions for the Review of the Census Material stipulated that the decision would be made on a case-by-case basis in order to ensure as adequate grouping as possible. Thus, for instance, the Dalmatians were included in the Croats, the Šumadinci in the Serbs, etc., while in the case of the response *Bosnian*, the review was done in accordance with the name of the person, so that such persons were classified as Serbs, Croats or undefined Muslims. In each of the cases where the issue could not be solved in terms of the said instructions, such persons were included in the group *other and unknown ethnicities*.

In the **1953 Census**, the persons who declared themselves as the Muslims, as well as other persons of the Yugoslav origin who had no closer ethnicity, were included in the group *Yugoslavs-undefined*, as well as the persons who declared themselves in terms of regional affiliation. For the ethnically undefined persons who were not of the Yugoslav origin, the inscribed response was: *undefined ethnicity*.

In the **1961 Census** there was another modification in the name of the Muslim group of the Yugoslav origin and consequently there was also a change in the classification of national, i.e. ethnic affiliation. The persons of the Yugoslav origin who felt themselves as Muslims in terms of national, i.e. ethnic affiliation, but not in terms of religious affiliation, declared themselves as the *Muslims (in terms of national, i.e. ethnic affiliation)*. In the same census, for the citizens of Yugoslavia who did not provide national, i.e. ethnic affiliation, the following response was inscribed: *Yugoslav, undefined ethnicity*, while the response for the foreign citizens who did not provide national, i.e. ethnic affiliation was: *ethnically undefined*. If, for instance, the citizens of Yugoslavia stated some regional

грађани Југославије навели неку регионалну припадност (Херцеговац, Шумадинац и сл.), сврставани су у групу *Југословени-национално неопредељени*.

Посебну одлику пописа **1971. и 1981.** године представља груписање становника у две основне збирне групе: *Национално се изјаснили* и *Нису се национално изјаснили*. Лица која се нису национално или етнички изјаснила у Попису 1971. разврстана су у три подгрупе: 1. *Нису се уопште изјаснили* (према члану 41 Устава СФРЈ), 2. *Изјаснили се као Југословени* и 3. *Изјаснили се у смислу регионалне припадности*, а у Попису 1981. такође у три подгрупе: 1. *Нису се изјаснили ни определили према члану 170 Устава СФРЈ*, 2. *Изјаснили се као Југословени* и 3. *Изјаснили се у смислу регионалне припадности*. Оваквим класификовањем одговора омогућено је, у духу уставних одредаба, исказивање броја лица која се нису национално изјаснила, односно определила, као и броја грађана који су се изјаснили као Југословени. У Попису 1971. године, Муслимани су исказани као *Муслимани у смислу народности*, а лица која су се определила за регионалну припадност сврстана су у групу *Изјаснили се у смислу регионалне припадности*.

У Попису 1981. године, лица која су на питање о припадности народу, народности или етничкој групи дала одговор: *Муслиман*, у резултатима су исказана под тим називом.

У Попису **1991. године**, класификација националне, односно етничке припадности проширена је модалитетима: *Буњевац*, *Египћанин* и *Шокац*, а у Попису **2002. године** још и модалитетима: *Ашкалије*, *Бошњаци*, *Горанци* и *Цинцари*.

Попис **2011. године** специфичан је по томе што су по први пут предвиђене шифре за одговоре који садрже двојачко изјашњавање становништва о националној припадности (*Србин-Црногорац*, *Македонац-Србин* и други). Поред тога, постојала је и могућност да се током обраде пописног материјала уведу нове шифре за оне одговоре на питање о националној припадности за које је уочено да се више пута појављују у материјалу а у шифарнику није постојала одговарајућа шифра. Тако је шифарник националне припадности у овом попису проширен модалитетима: *Јермени*, *Шопи*, *Бањаши* и *Торлаци*.

affiliation (Herzegovinian, Šumadinac, etc.), they were included in the group *Yugoslavs ethnically undefined*.

A special feature of the **1971 and 1981 censuses** was the grouping up of the population into two basic collective groups: *Ethnically declared* and *Not ethnically declared*. The persons who did not provide their national, i.e. ethnic affiliation in the 1971 Census were classified into three sub-groups: 1. *Did not declare themselves at all* (pursuant to art. 41 of the Constitution of the SFRY), 2. *Declared themselves as the Yugoslavs* and 3. *Declared themselves in terms of regional affiliation*, and in the 1981 Census, they were also classified into three sub-groups: 1. *Did not declare themselves nor provided their affiliation pursuant to art. 170 of the Constitution of the SFRY*, 2. *Declared themselves as the Yugoslavs* and 3. *Declared themselves in terms of regional affiliation*. Such classification of the responses made it possible, in the spirit of the constitutional provisions, to express the number of persons who did not declare themselves ethnically, that is, who did not provide their ethnicity, as well as the number of citizens who declared themselves as the Yugoslavs. In the 1971 Census, the Muslims were shown as the *Muslims in terms of ethnicity*, while the persons who opted for the regional affiliation were included in the group *Declared in terms of regional affiliation*.

In the 1981 Census, the persons who to the question regarding the affiliation with a nation, i.e. ethnic group provided the response *Muslim* were shown in the results under that name.

In the **1991 Census**, the classification of the national, i.e. ethnic affiliations was expanded with modalities: *Bunjevac*, *Egyptian* and *Šokac*, and in the **2002 Census** this was further expanded with additional modalities: *Aškaliје*, *Bosniaks*, *Goranci* and *Cincari*.

The **2011 Census** is specific on account of the fact that it was the first time that there were codes provided for the responses that contained double declaration of the population regarding their ethnicity (*Serb-Montenegrin*, *Macedonian-Serb* and others). In addition, there was also a possibility for the new codes to be introduced during the processing of the census material for those responses to the question on the ethnicity for which it was observed that they appeared several times in the material but there was no appropriate code provided in the code list. Thus the code list regarding the ethnicity in this census was expanded with modalities: *Armenians*, *Šopi*, *Banjaši* and *Torlaci*.

Класификације националне припадности у пописима 1948–2011.

| 1948 | 1953 | 1961 | 1971 | 1981 | 1991 | 2002 | 2011 |
|--------------------------|--|--------------------------------------|---|---|---------------------------------------|--|--|
| Срби | Срби | Срби | Срби | Срби | Срби | Срби | Срби |
| Шиптари | Шиптари | Албанци | Албанци | Албанци | Албанци | Албанци | Албанци |
| Аустријанци | Аустријанци | Аустријанци | Аустријанци | Аустријанци | Аустријанци | Аустријанци | Аустријанци |
| | | | | | | Ашкалије | Ашкалије |
| | | | | | | Бањаши | Бањаши |
| | | | | | Белгијанци | Белгијанци | Белгијанци |
| | | | | | | Бошњаци | Бошњаци |
| Бугари | Бугари | Бугари | Бугари | Бугари | Бугари | Бугари | Бугари |
| | | | | | Буњевци | Буњевци | Буњевци |
| Власи | Власи | Власи | Власи | Власи | Власи | Власи | Власи |
| | | | | | | Горанци | Горанци |
| Грци | Грци | Грци | Грци | Грци | Грци | Грци | Грци |
| | | | | | Данци | Данци | Данци |
| | | | | | Египћани | Египћани | Египћани |
| | | | | | Енглези | Енглези | Енглези |
| Италијани | Италијани | Италијани | Италијани | Италијани | Италијани | Италијани | Италијани |
| Јевреји | Јевреји | Јевреји - Израелћани | Јевреји | Јевреји | Јевреји | Јевреји | Јевреји |
| | | | | | | | Јермени |
| | | Југословени - неопредељени | Југословени | Југословени | Југословени | Југословени | Југословени |
| | | | | | | Кинези | Кинези |
| Мађари | Мађари | Мађари | Мађари | Мађари | Мађари | Мађари | Мађари |
| Македонци | Македонци | Македонци | Македонци | Македонци | Македонци | Македонци | Македонци |
| Муслимани - неопредељени | Југословени - неопредељени | Муслимани /етничка припадност/ | Муслимани /у смислу народности/ | Муслимани | Муслимани | Муслимани | Муслимани |
| Немци | Немци | Немци | Немци | Немци | Немци | Немци | Немци |
| | | | | | Норвежани | Норвежани | Норвежани |
| Пољаци | Пољаци | Пољаци | Пољаци | Пољаци | Пољаци | Пољаци | Пољаци |
| Цигани | Цигани | Цигани | Роми - Цигани | Роми | Роми | Роми | Роми |
| Румуни | Румуни | Румуни | Румуни | Румуни | Румуни | Румуни | Румуни |
| Руси | Руси | Руси | Руси | Руси | Руси | Руси | Руси |
| Русини - Украјинци | Русини - Украјинци | Русини /Рутени, Украјинци, Малоруси/ | | | | | |
| | | | Русини | Русини | Русини | Русини | Русини |
| Словаци | Словаци | Словаци | Словаци | Словаци | Словаци | Словаци | Словаци |
| Словенци | Словенци | Словенци | Словенци | Словенци | Словенци | Словенци | Словенци |
| | | | | | | | Торлаци |
| Турци | Турци | Турци | Турци | Турци | Турци | Турци | Турци |
| | | | Украјинци | Украјинци | Украјинци | Украјинци | Украјинци |
| | | | | | | Финци | Финци |
| Французи | | | | Французи | Французи | Французи | Французи |
| Хрвати | Хрвати | Хрвати | Хрвати | Хрвати | Хрвати | Хрвати | Хрвати |
| | | | | | | Цинцари | Цинцари |
| Црногорци | Црногорци | Црногорци | Црногорци | Црногорци | Црногорци | Црногорци | Црногорци |
| Чеси | Чеси | Чеси | Чеси | Чеси | Чеси | Чеси | Чеси |
| | | | | | Швајцарци | Швајцарци | Швајцарци |
| | | | | | Швеђани | Швеђани | Швеђани |
| | | | | | Шокци | Шокци | Шокци |
| | | | | | | | Шопи |
| Остале народности | Остале словенске/ несловенске народности | Остале народности | Остали | Остали | Остали | Остали | Остали |
| | Национално неопредељени | Национално неопредељени | Нису се национално изјаснили: по члану 41 Устава СФРЈ | Нису се изјаснили ни определили према члану 170 Устава СФРЈ | Неопредељени по члану 170 Устава СФРЈ | Нису се изјаснили према члану 45 Устава СРЈ | Нису се изјаснили према члану 47 Устава РС |
| | | | Изјаснили се у смислу регионалне припадности | Изјаснили се у смислу регионалне припадности | Регионално опредељени | Изјаснили се у смислу регионалне припадности | Изјаснили се у смислу регионалне припадности |
| Непознате народности | Непознато | Непознато | Непознато | Непознато | Непознато | Непознато | Непознато |

Classification of ethnicity in 1948–2011 Censuses

| 1948 | 1953 | 1961 | 1971 | 1981 | 1991 | 2002 | 2011 |
|-------------------------|-------------------------------------|---------------------------------------|--|--|--|---|---|
| Serbs | Serbs | Serbs | Serbs | Serbs | Serbs | Serbs | Serbs |
| Šiptari | Šiptari | Albanians | Albanians | Albanians | Albanians | Albanians | Albanians |
| Austrians | Austrians | Austrians | Austrians | Austrians | Austrians | Austrians | Austrians |
| | | | | | | Aškalije | Aškalije |
| | | | | | Belgians | Belgians | Belgians |
| | | | | | | Bosniaks | Bosniaks |
| Bulgarians | Bulgarians | Bulgarians | Bulgarians | Bulgarians | Bulgarians | Bulgarians | Bulgarians |
| | | | | | Bunjevci | Bunjevci | Bunjevci |
| Vlachs | Vlachs | Vlachs | Vlachs | Vlachs | Vlachs | Vlachs | Vlachs |
| | | | | | | Goranci | Goranci |
| Greeks | Greeks | Greeks | Greeks | Greeks | Greeks | Greeks | Greeks |
| | | | | | Danish | Danish | Danish |
| | | | | | Egyptians | Egyptians | Egyptians |
| | | | | | English | English | English |
| Italians | Italians | Italians | Italians | Italians | Italians | Italians | Italians |
| Jews | Jews | Jews- Israeli | Jews | Jews | Jews | Jews | Jews |
| | | | | | | | Armenians |
| | | Yugoslavs - undefined | Yugoslavs | Yugoslavs | Yugoslavs | Yugoslavs | Yugoslavs |
| | | | | | | Chinese | Chinese |
| Hungarians | Hungarians | Hungarians | Hungarians | Hungarians | Hungarians | Hungarians | Hungarians |
| Macedonians | Macedonians | Macedonians | Macedonians | Macedonians | Macedonians | Macedonians | Macedonians |
| Muslims - undefined | Yugoslavs - undefined | Muslims /in terms of ethnicity/ | Muslims /in terms of ethnicity/ | Muslims | Muslims | Muslims | Muslims |
| Germans | Germans | Germans | Germans | Germans | Germans | Germans | Germans |
| | | | | | Norwegians | Norwegians | Norwegians |
| Poles | Poles | Poles | Poles | Poles | Poles | Poles | Poles |
| Gypsies | Gypsies | Gypsies | Roma - Gypsies | Roma people | Roma people | Roma people | Roma people |
| Romanians | Romanians | Romanians | Romanians | Romanians | Romanians | Romanians | Romanians |
| Russians | Russians | Russians | Russians | Russians | Russians | Russians | Russians |
| Ruthenians - Ukrainians | Ruthenians - Ukrainians | Ruthenians, Ukrainians, Malorussians/ | | | | | |
| | | | Ruthenians | Ruthenians | Ruthenians | Ruthenians | Ruthenians |
| Slovaks | Slovaks | Slovaks | Slovaks | Slovaks | Slovaks | Slovaks | Slovaks |
| Slovenians | Slovenians | Slovenians | Slovenians | Slovenians | Slovenians | Slovenians | Slovenians |
| | | | | | | | Torlaci |
| Turks | Turks | Turks | Turks | Turks | Turks | Turks | Turks |
| | | | Ukrainians | Ukrainians | Ukrainians | Ukrainians | Ukrainians |
| | | | | | | Finns | Finns |
| French | | | | French | French | French | French |
| Croats | Croats | Croats | Croats | Croats | Croats | Croats | Croats |
| | | | | | | Cincari | Cincari |
| Montenegrins | Montenegrins | Montenegrins | Montenegrins | Montenegrins | Montenegrins | Montenegrins | Montenegrins |
| Czechs | Czechs | Czechs | Czechs | Czechs | Czechs | Czechs | Czechs |
| | | | | | Swiss | Swiss | Swiss |
| | | | | | Swedes | Swedes | Swedes |
| | | | | | Šokci | Šokci | Šokci |
| | | | | | | | Šopi |
| Other nationalities | Other Slav / non-Slav nationalities | Other nationalities | Other | Other | Other | Other | Other |
| | Ethnically undefined | Ethnically undefined | Did not declare themselves in terms of ethnicity: pursuant to art. 41 of the Constitution of the SFRY) | Did not declare themselves nor provided their affiliation pursuant to art. 170 of the Constitution of the SFRY | Undefined pursuant to art. 170 of the Constitution of the SFRY | Did not declare pursuant to art. 45 of the Constitution of the FR Y | Did not declare pursuant to art. 47 of the Constitution of the RS |
| | | | Declared themselves in terms of regional affiliation | Declared themselves in terms of regional affiliation | Regionally affiliated | Declared themselves in terms of regional affiliation | Declared themselves in terms of regional affiliation |
| Unknown nationalities | Unknown | Unknown | Unknown | Unknown | Unknown | Unknown | Unknown |

У табели А3 приказан је упоредни преглед становништва по националној припадности, по пописима од 1948. до 2011. године, за најбројније етничке заједнице према резултатима Пописа 2011. године (видети напомену на страни 12).

Table A3 shows a comparative overview of the population by ethnicity, as per the censuses from 1948 to 2011, for the most numerous ethnic communities according to the results of the 2011 Census (see the remark on page 12).

Табела А3. Становништво према националној припадности, по пописима 1948–2011.
Table A3. Population by ethnicity, as per the 1948–2011 censuses

| | 1948 | 1953 | 1961 | 1971 | 1981 | 1991 ¹⁴⁾ | 2002 | 2011 |
|---|----------------|----------------|----------------|----------------|----------------|---------------------|----------------|----------------|
| РЕПУБЛИКА СРБИЈА / REPUBLIC OF SERBIA | 6527966 | 6979154 | 7642227 | 8446591 | 9313676 | 7822795 | 7498001 | 7186862 |
| Срби / Serbs | 4823730 | 5152939 | 5704686 | 6016811 | 6182155 | 6252405 | 6212838 | 5988150 |
| Албанци ¹⁵⁾ / Albanians ¹⁵⁾ | 532011 | 565513 | 699772 | 984761 | 1303034 | 78281 | 61647 | 5809 |
| Бошњаци / Bosniaks | - | - | - | - | - | - | 136087 | 145278 |
| Бугари / Bulgarians | 59472 | 60146 | 58494 | 53800 | 33455 | 26698 | 20497 | 18543 |
| Буњевци ¹⁶⁾ / Bunjevci ¹⁶⁾ | - | - | - | - | - | 21434 | 20012 | 16706 |
| Власи / Vlachs | 93440 | 28047 | 1368 | 14724 | 25596 | 17804 | 40054 | 35330 |
| Горанци / Goranci | - | - | - | - | - | - | 4581 | 7767 |
| Југословени ¹⁷⁾ / Yugoslavs ¹⁷⁾ | - | - | 20079 | 123824 | 441941 | 320168 | 80721 | 23303 |
| Мађари / Hungarians | 433701 | 441907 | 449587 | 430314 | 390468 | 343800 | 293299 | 253899 |
| Македонци / Macedonians | 17917 | 27277 | 36288 | 42675 | 48986 | 45068 | 25847 | 22755 |
| Муслимани ¹⁸⁾ / Muslims ¹⁸⁾ | 17315 | 81081 | 93467 | 154330 | 215166 | 180222 | 19503 | 22301 |
| Немци / Germans | 41460 | 46228 | 14533 | 9086 | 5302 | 5172 | 3901 | 4064 |
| Роми / Roma people | 52181 | 58800 | 9826 | 49894 | 110959 | 94492 | 108193 | 147604 |
| Румуни / Romanians | 63130 | 59705 | 59505 | 57419 | 53693 | 42316 | 34576 | 29332 |
| Руси / Russians | 13329 | 7829 | 6984 | 4746 | 2761 | 2473 | 2588 | 3247 |
| Русини ¹⁹⁾ / Ruthenians ¹⁹⁾ | 22667 | 23720 | 25658 | 20608 | 19757 | 18052 | 15905 | 14246 |
| Словаци / Slovaks | 73140 | 75027 | 77837 | 76733 | 73207 | 66772 | 59021 | 52750 |
| Словенци / Slovenians | 20998 | 20717 | 19957 | 15957 | 12006 | 8001 | 5104 | 4033 |
| Украјинци ¹⁹⁾ / Ukrainians ¹⁹⁾ | ... | ... | ... | 5643 | 5520 | 5042 | 5354 | 4903 |
| Хрвати ¹⁶⁾ / Croats ¹⁶⁾ | 169864 | 173246 | 196409 | 184913 | 149368 | 97344 | 70602 | 57900 |
| Црногорци / Montenegrins | 74860 | 86061 | 104753 | 125260 | 147466 | 118934 | 69049 | 38527 |
| Остали / Other | 18751 | 68917 | 57420 | 29924 | 34931 | 14800 | 13922 | 17558 |
| Нису се изјаснили / Did not declare | - | - | - | 4486 | 7834 | 10718 | 107732 | 160346 |
| Регионална припадност / Regional affiliation | - | - | - | 10409 | 6848 | 4841 | 11485 | 30771 |
| Непознато ²⁰⁾ / Unknown ²⁰⁾ | ... | 1994 | 5604 | 30274 | 43223 | 47958 | 75483 | 81740 |

¹⁴⁾ За 1991. годину исказани су процењени подаци (процена је рађена само за општине Бујановац и Прешево јер се због бојкота Пописа од стране највећег дела албанског становништва не располаже стварним подацима за ове општине).

¹⁵⁾ За 2011. годину видети објашњења дата у Предговору.

¹⁶⁾ Све до Пописа 1991. године Буњевци (као и Шокци) приказивани су збирно са Хрватима.

¹⁷⁾ У Попису 1961. године модалитет *Југословени* обухвата грађане Републике Србије који се нису ближе национално определили или су се определили у смислу регионалне припадности, док су у Попису 1971. први пут, као посебна група, исказани само грађани који су се изјаснили као Југословени, иако су сматрани лицима која се нису национално изјаснила.

¹⁸⁾ У Попису 1948. године модалитет у класификацији био је *Неопредељени-Муслимани*. У Попису 1953. модалитет је био *Југословени-неопредељени* и обухватао је збирно Муслимане и лица која су навела регионалну припадност (нпр. Шумадијанац, Ера, Босанац итд.). У Попису 1961. године први пут се помиње модалитет *Муслимани* у смислу етничке припадности.

¹⁹⁾ До Пописа 1971. године збирно су исказани Русини и Украјинци.

²⁰⁾ За 1948. годину *Непознато* је укључено у *Остали*.

¹⁴⁾ For 1991 estimated data were presented (estimates were worked out only for the municipalities of Bujanovac and Preševo, since due to the boycott of the Census by the majority of the Albanian population, the actual data for these two municipalities are not available).

¹⁵⁾ For 2011, see the explanations given in the Foreword.

¹⁶⁾ Up until the 1991 Census, the Bunjevci (as well as the Šokci) were shown collectively with the Croats.

¹⁷⁾ In the 1961 Census, the modality *Yugoslavs* included the citizens of the Republic of Serbia who did not provide a closer ethnicity or have declared themselves in terms of regional affiliation, while the 1971 Census showed for the first time, as a separate group, solely the citizens who declared themselves as the Yugoslavs although they were considered as the persons who did not declare themselves ethnically.

¹⁸⁾ In the 1948 Census, the modality in the classification was *Undefined-Muslims*. In the 1953 Census, the modality was *Yugoslavs-undefined* and it included collectively the Muslims and the persons who stated their regional affiliation (e.g., Šumadinac, Era, Bosnian, etc.). The 1961 Census mentioned the modality *Muslims* in terms of ethnicity for the first time.

¹⁹⁾ Until the 1971 Census, the Ruthenians and the Ukrainians were shown collectively.

²⁰⁾ For the year 1948, *Unknown* is included in *Other*.

Табеларни приказ података

У овој књизи приказани су подаци о броју и територијалном распореду становништва према вероисповести (табеле 1.1 и 1.2), матерњем језику (табела 2), као и према националној припадности, старости и полу (табеле 3 и 4).

Подаци су приказани у складу са Номенклатуром статистичких територијалних јединица (НСТЈ)²¹, усвојеном у периоду између последња два пописа, којом су дефинисане статистичке функционалне територијалне целине, тј. три хијерархијска нивоа: НСТЈ 1 (Србија – север и Србија – југ), НСТЈ 2 (региони) и НСТЈ 3 (области).

У **табели 1.1** налазе се подаци о становништву према вероисповести, до нивоа општина/градова. Поред апсолутних исказане су и релативне вредности (**табела 1.2**).

У колони „**остале хришћанске**“ дати су збирни подаци за модалитете *Јеховини сведоци*, *Оријентални хришћани*, *Други хришћани* и др. Разлику између укупног броја лица хришћанске вероисповести (колона „свега“) и збира колона „православна“, „католичка“, „протестантска“ и „остале хришћанске“, чине лица која су се на питање о вероисповести изјаснила само као *хришћани*.

У колони „**Источњачке вероисповести**“ приказани су збирно подаци за модалитете *Будизам*, *Хиндуизам* и др., док колона „**Остале вероисповести**“ садржи податке за модалитете *Следбеници проорјенталних култова* и *Припада вероисповести која није наведена*. Подаци за лица која су се изјаснила као агностици или су изјавила да нису верници (атеисти) – приказани су у посебним колонама.

Број лица која су искористила своје Уставом загарантовано право и могућност да се не изјасне приказан је у колони „**Нису се изјаснили**“. Колона „**Непознато**“ садржи укупан број нечитких одговора, затим одговора који не представљају изјашњавање о вероисповести (*пацифиста*, *мистик*, *рокер*, *хедониста*, *комуниста*, *цедај* и сл.), као и укупан број неуписаних одговора.

Табела 2 садржи преглед података о становништву према матерњем језику, до нивоа општина / градова. Поред апсолутних исказане су и релативне вредности.

Подаци о броју и територијалном распореду становништва према матерњем језику приказани су за 17 различитих језика који се најчешће говоре у Републици Србији, односно оних језика које најмање 2 000 лица сматра својим матерњим.

Поред података о најзаступљенијим модалитетима матерњег језика, у колони „**Остали језици**“ дати су збирни подаци за језике које мање од две хиљаде лица сматра својим матерњим (*украјински*, *горански*, *кинески*, *чешки* и сл.).

Број лица која нису желела да се изјасне приказан је у колони „**Нису се изјаснили**“, док колона „**Непознато**“ садржи укупан број нечитких одговора, затим одговора који не представљају изјашњавање о матерњем језику (*домаћи*, *људски*, *билингвиста*, *полиглота*, *ћирилица*, *нишки*, *лалински* итд.), као и укупан број неуписаних одговора.

²¹ Уредба о номенклатури статистичких територијалних јединица („Службени гласник РС“, бр. 109/09 и 46/10).

Table presentations

This book shows the data on the number and territorial distribution of the population by religion (tables 1.1 and 1.2), mother tongue (table 2), as well as ethnicity, age and sex (tables 3 and 4).

The data are shown in compliance with the Nomenclature of territorial units for statistics (NSTJ)²¹, adopted in the period between the last two censuses, which defines statistical functional territorial wholes, i.e., three hierarchical levels: NSTJ 1 (Serbia – sever and Serbia – jug), NSTJ 2 (regions) and NSTJ 3 (areas).

Table 1.1 contains the data on the population by religion, to the level of municipalities/cities. In addition to the absolute values, the relative values are also shown (**table 1.2**).

Column „**other Christian**“ gives the aggregate data for the modalities *Jehovah's Witnesses*, *Oriental Christians*, *Other Christians*, etc. The difference between the total number of persons of Christian religion (column „total“) and the sum of the columns „orthodox“, „catholic“, „protestant“ and „other Christian“ comprises the persons who responded to the question on religion only with *Christians*.

Column „**Eastern religions**“ shows the aggregate data for the modalities *Buddhism*, *Hinduism*, etc. while column „**Other religions**“ contains the data for the modalities *Followers of pro-oriental cults* and *Belongs to religion not stated earlier*. The data for the persons who declared themselves as agnostics or said that they were not believers (atheists) are shown in separate columns.

The number of persons who used their right guaranteed by the Constitution and the possibility not to declare themselves is shown in column „**Did not declare.**“ Column „**Unknown**“ contains the total number of illegible answers, then answers which do not represent a declaration on religion (*pacifist*, *mystic*, *rocker*, *hedonist*, *communist*, *Jeddai*, etc.), as well as the total number of blank answers.

Table 2 contains an overview of the data on the population by mother tongue, to the level of municipalities/cities. In addition to the absolute values, the relative values are also shown.

The data on the number and the territorial distribution of the population by mother tongue are shown for 17 different languages which are most frequently spoken in the Republic of Serbia, that is, for those languages which at least 2,000 persons consider as their mother tongue.

In addition to the data on the most frequent modalities for mother tongue, column „**Other languages**“ provides the aggregate data for the languages which less than two thousand persons consider as their mother tongue (*Ukrainian*, *Goranski*, *Chinese*, *Czech*, etc.).

The number of persons who did not want to declare themselves is shown in column „**Did not declare.**“ while column „**Unknown**“ contains the total number of illegible answers, then answers which do not represent a declaration on mother tongue (*domestic*, *human*, *bi-lingual*, *polyglot*, *Cyrillic*, *Niški*, *Lalinski*, etc.), as well as the total number of blank answers.

²¹ Regulation on the nomenclature of statistical territorial units (“The Official Gazette of the RS,” no. 109/09 and 46/10)

Табела 3 садржи преглед података о броју и територијалном распореду 21 етничке заједнице на простору Републике Србије чија се бројност креће изнад две хиљаде припадника, као и податке о њиховој старости, просечној старости и полу, на нивоу региона и на вишим нивоима агрегације.

Поред података о најбројнијим етничким заједницама, у табели су, у колони „Остали“, дати збирни подаци за етничке групе које имају мање од две хиљаде припадника (Ашкалије, Цинцари, Чеси, Италијани и др.), као и за лица која су се двојачко изјаснила (Србин-Македонац, Мађар-Југословен, Црногорац-Србин и др.).

Број лица која су искористила своје Уставом загарантовано право и могућност да се не изјасне о својој националној припадности приказан је у колони „Нису се изјаснили“. Број лица која су се изјаснила као Шумадинци, Војвођани, Врањанци, Ужичани и слично (према својој регионалној – локалној припадности) приказан је у колони „Регионална припадност“.

У колони „Непознато“ исказан је укупан број лица за која није уписан одговор на питање о националној припадности, или је уписан нечитак одговор, или је уписан одговор који не представља изјашњавање о националној припадности (*Ванземаљац, Црвена Звезда, Земљанин, Космополит* итд.).

Подаци о старости исказани су у навршеним годинама живота, по великим старосним групама (испод 15, 15–29, 30–49, 50–64, 65–84, 85 и више година). Поред ових података, у табели се налазе и подаци о просечној старости припадника најзаступљенијих етничких заједница.

У **табели 4** дати су подаци о броју и територијалном распореду 21 етничке заједнице на простору Републике Србије по старости, просечној старости и полу, до нивоа општина / градова.

У табелама 1.1, 1.2, 2 и 4 посебно су приказани подаци за насеља Београд и Ниш, која се, за разлику од осталих насеља у Републици Србији, простиру на територији више општина. Насеље Београд представља део Града Београда и обухвата целокупну територију шест градских општина (Врачар, Стари град, Савски венац, Звездара, Раковица и Нови Београд) и делове територија још четири градске општине (Вождовац, Земун, Палилула и Чукарица). Насеље Ниш, као део Града Ниша, простира се на територији четири од пет градских општина (Црвени крст, Пантелеј, Палилула и Медијана)²².

Table 3 contains an overview of the data on the number and territorial distribution of 21 ethnic communities in the Republic of Serbia with more than two thousand members, as well as the data on their age, average age and sex, at the level of the regions and at the higher levels of aggregation.

In addition to the data on the most numerous ethnic communities, the table, in the column “**Other**,” provides the aggregate data for ethnic groups with less than two thousand members (Aškalije, Cincari, Czechs, Italians, etc.), as well as for the persons who declared themselves dually (Serb-Macedonian, Hungarian-Yugoslav, Montenegrin-Serb, etc.).

The number of persons who used their right guaranteed by the Constitution and the possibility not to declare themselves regarding their ethnicity is shown in the column “**Did not declare**.” The number of persons who declared themselves as the Šumadinci, Vojvodjani, Vranjanci, Užicani, etc. (according to their regional – local affiliation) is shown in the column “**Regional affiliation**.”

Column “**Unknown**” shows the total number of persons for whom no answer to the question on the ethnicity was inscribed, or there was an illegible answer, or there was an answer which does not constitute a declaration on the ethnicity (*Alien, Red Star, Earthling, Cosmopolite*, etc.).

The data on the age are shown as the completed years of age, by large age groups (below 15, 15–29, 30–49, 50–64, 65–84, 85 and over). In addition to these data, the table also contains the data on the average age of the members of the most frequent ethnic communities.

Table 4 provides the data on the number and territorial distribution of 21 ethnic communities on the territory of the Republic of Serbia by age, average age and sex, to the level of municipalities/cities.

In tables 1.1, 1.2, 2 and 4, the data for settlements Beograd and Niš have been shown separately since, as opposed to the other settlements in the Republic of Serbia, they spread over the territory of several municipalities. Beograd settlement represents a part of Grad Beograd and it includes the whole territory of six city municipalities (Vračar, Stari grad, Savski venac, Zvezdara, Rakovica and Novi Beograd) and parts of the territories of four more city municipalities (Voždovac, Zemun, Palilula and Čukarica). Niš settlement, as a part of the Grad Niš, spreads on the territory of four out of five city municipalities (Crveni krst, Pantelej, Palilula and Medijana)²².

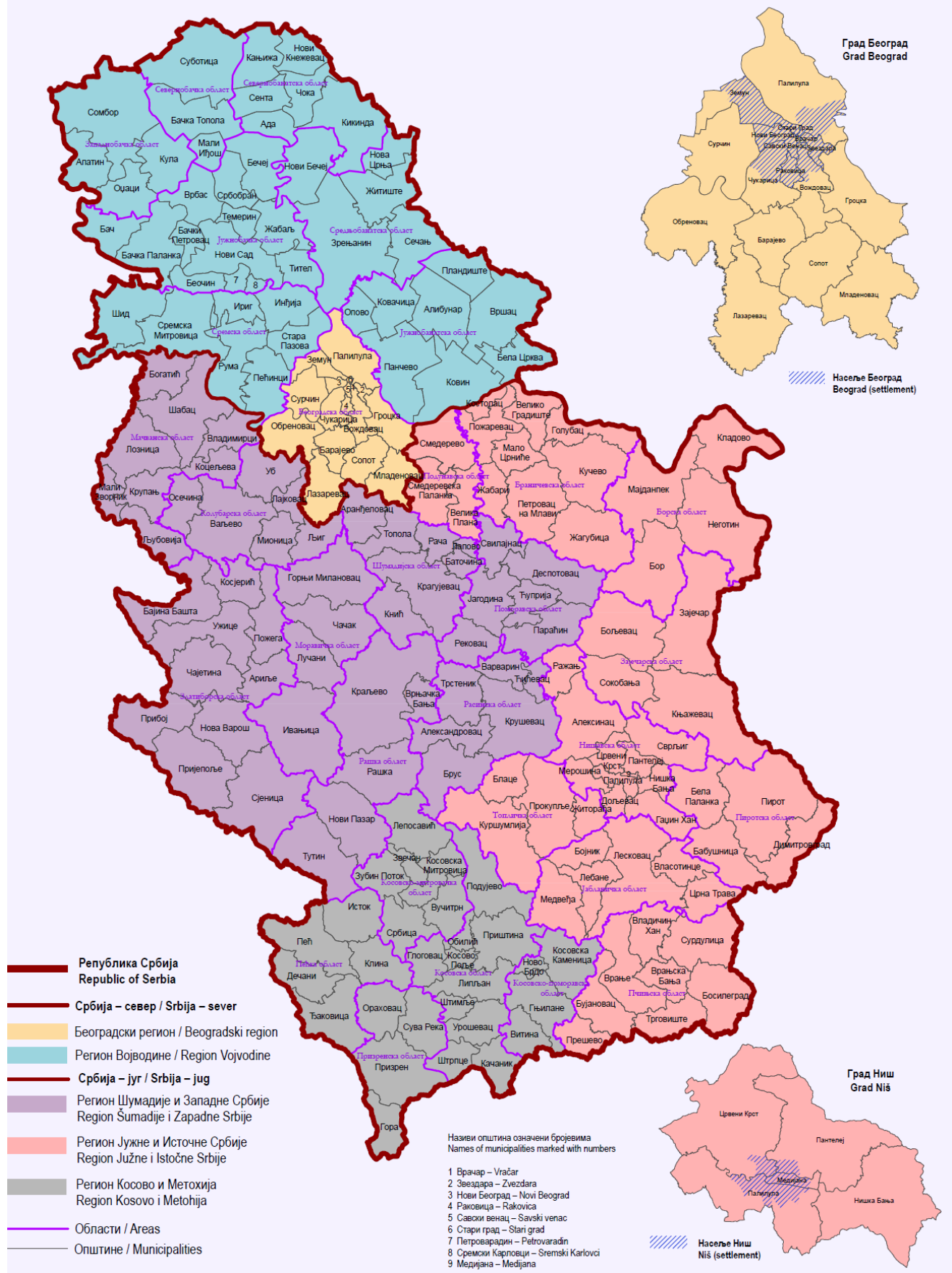
²² Карта на страни 27.

²² Map on page 27.

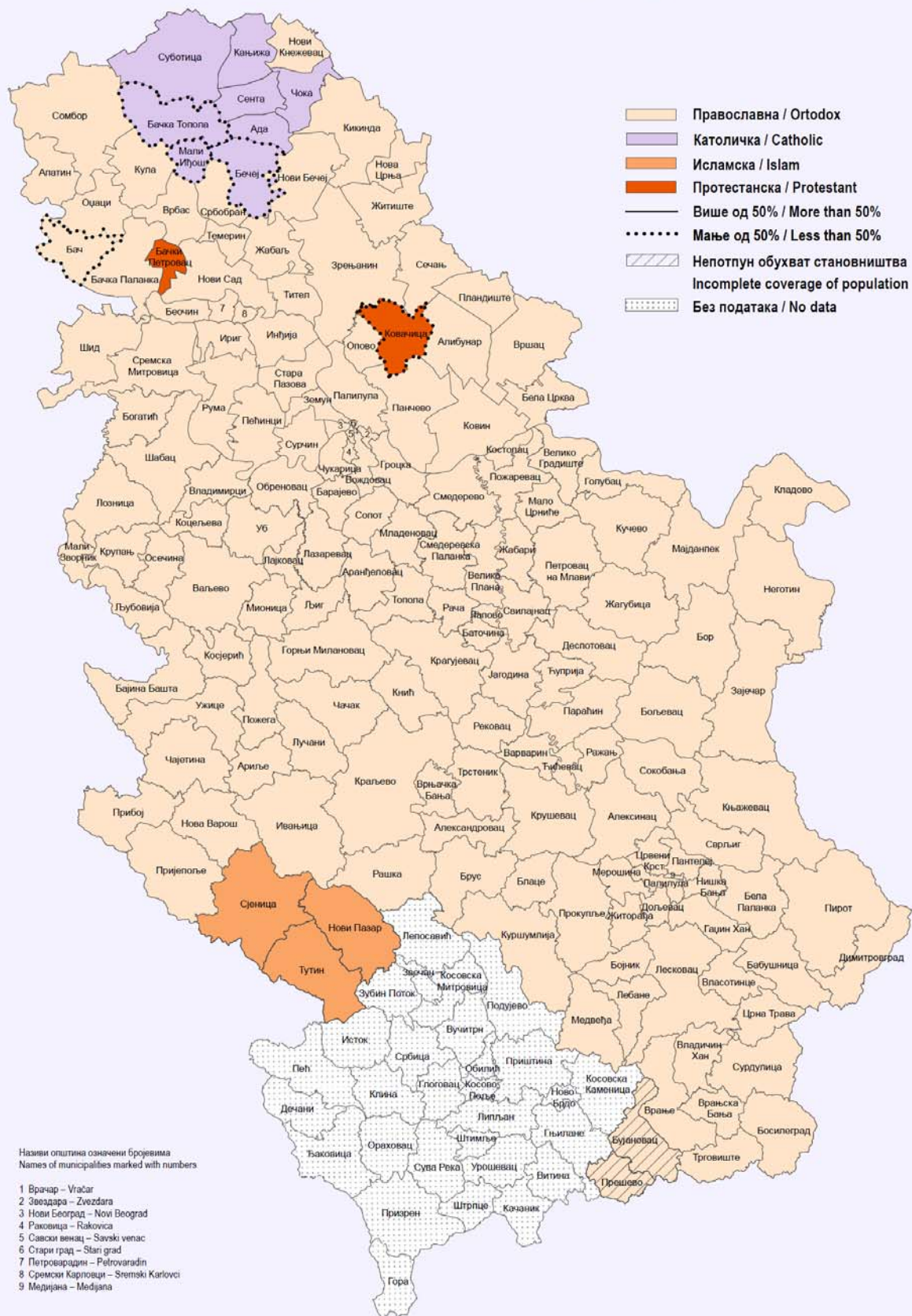
| Скраћенице / Abbreviations | |
|----------------------------|-----------------------------|
| - | Нема појаве / No occurrence |
| ... | Без података / No data |

Карте и графикони
Maps and charts

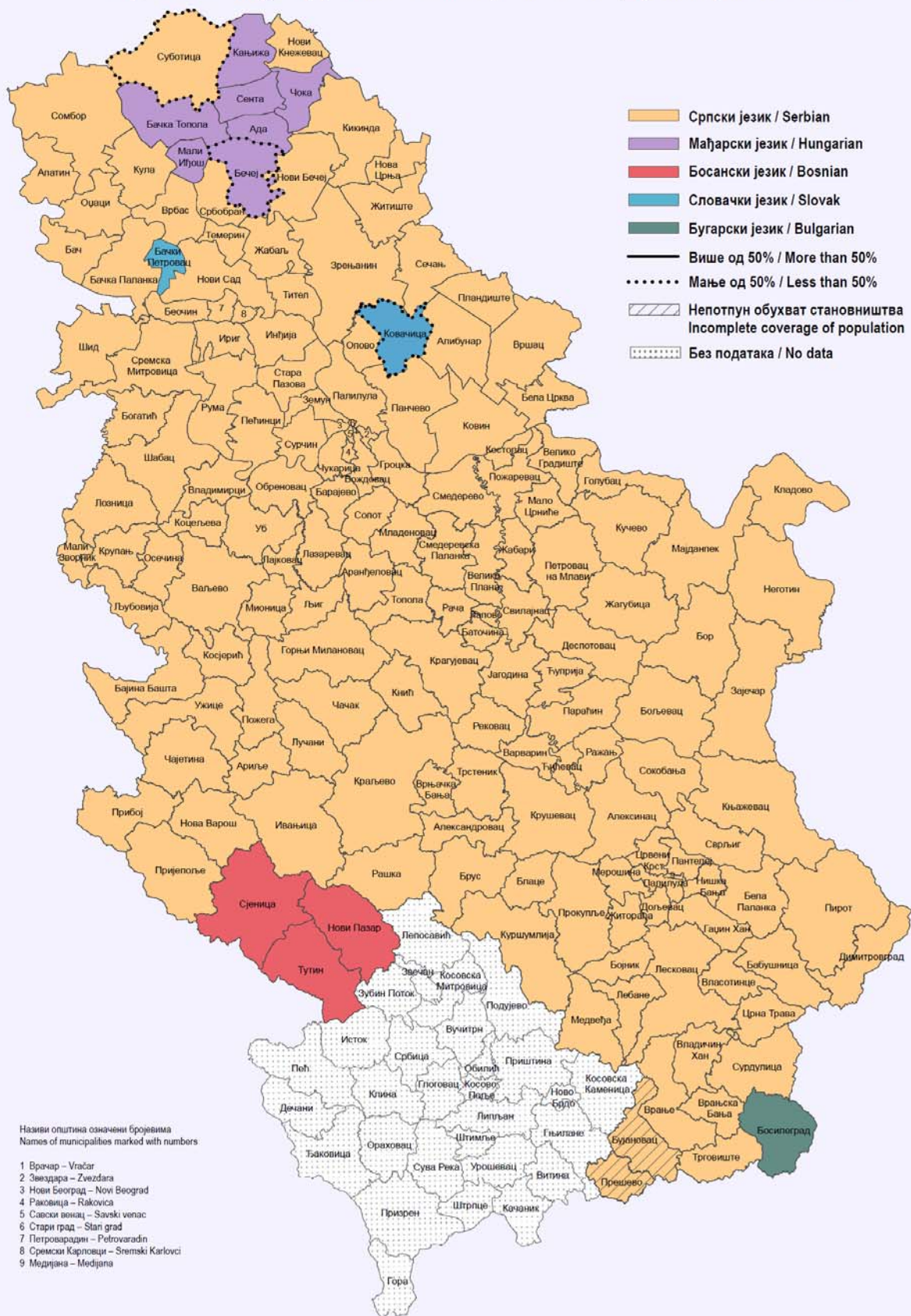
Карта 1: Општине и градови у Републици Србији по областима и регионима
 Map 1: Municipalities and cities of the Republic of Serbia by areas and regions



Карта 2: Најзаступљеније вероисповести у Републици Србији, по општинама и градовима
Map 2: Predominant religions in the Republic of Serbia by municipalities and cities



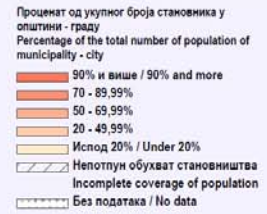
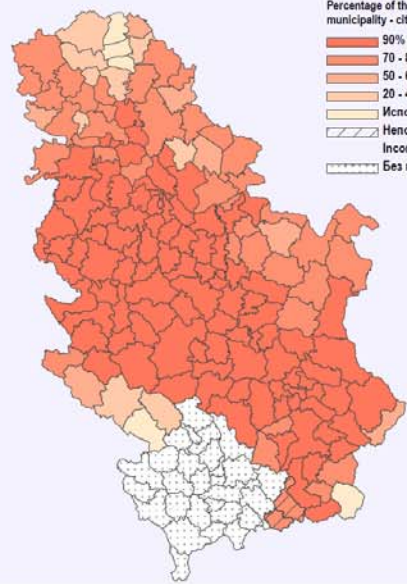
Карта 3: Најзаступљенији матерњи језици у Републици Србији, по општинама и градовима
 Map 3: Mother tongue by prevalence in the Republic of Serbia, by municipalities and cities




Карта 4: Становништво Републике Србије према матерњем језику (приказана је дистрибуција матерњих језика који су већински барем у једној општини/граду)

Map 4: Population of the Republic of Serbia by mother tongue (presented is the distribution of the mother tongue prevailing in minimum one municipality/city)

Српски језик / Serbian



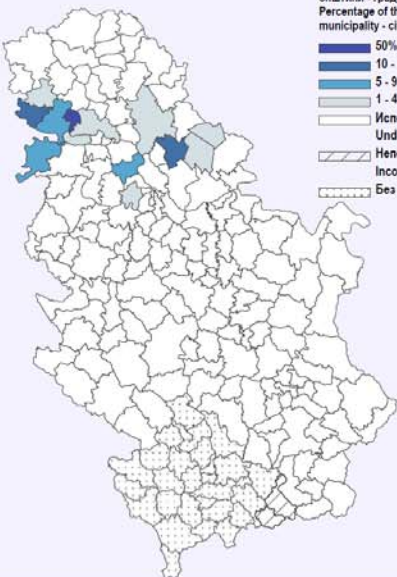
Мађарски језик / Hungarian




Босански језик / Bosnian



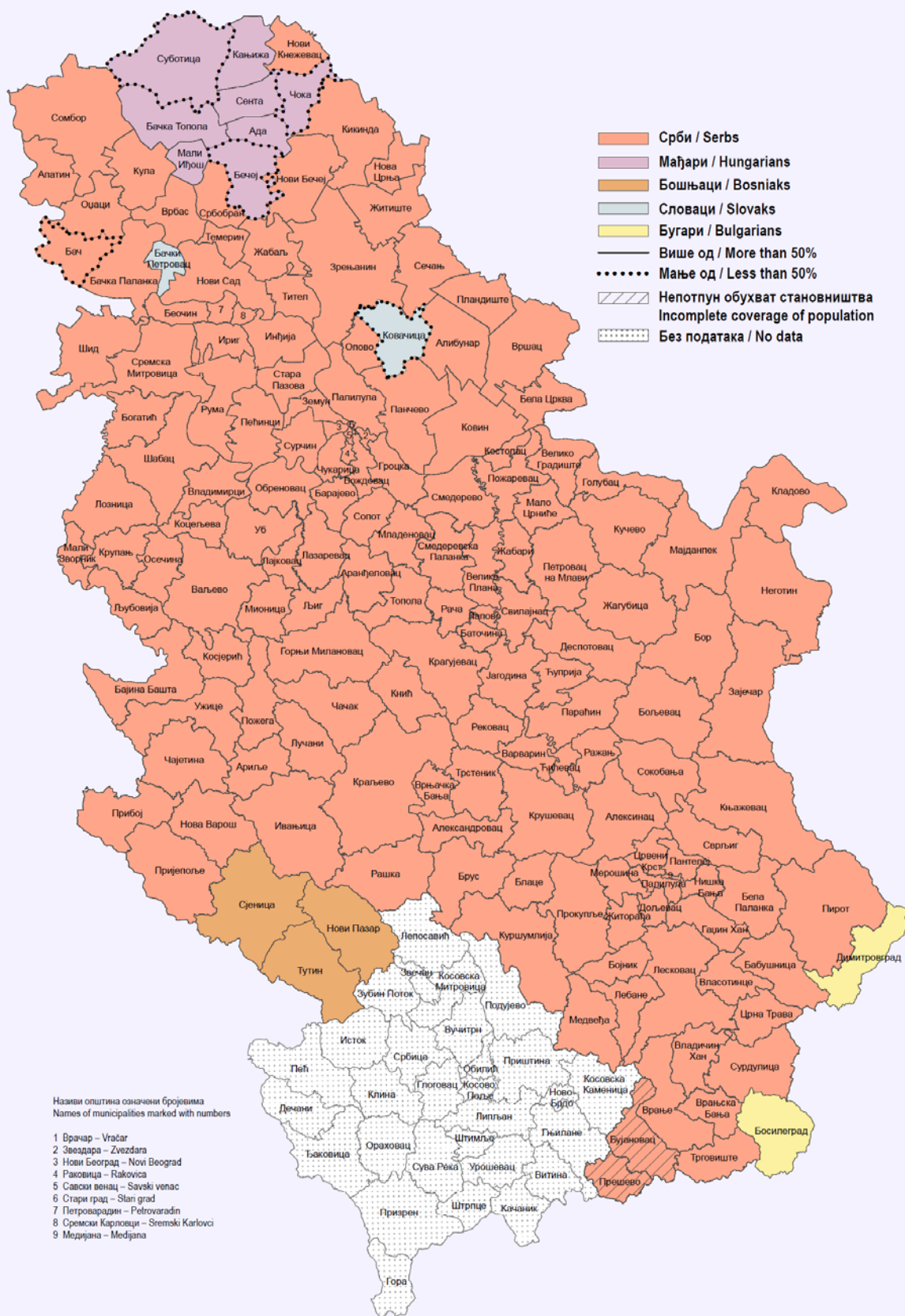
Словачки језик / Slovak



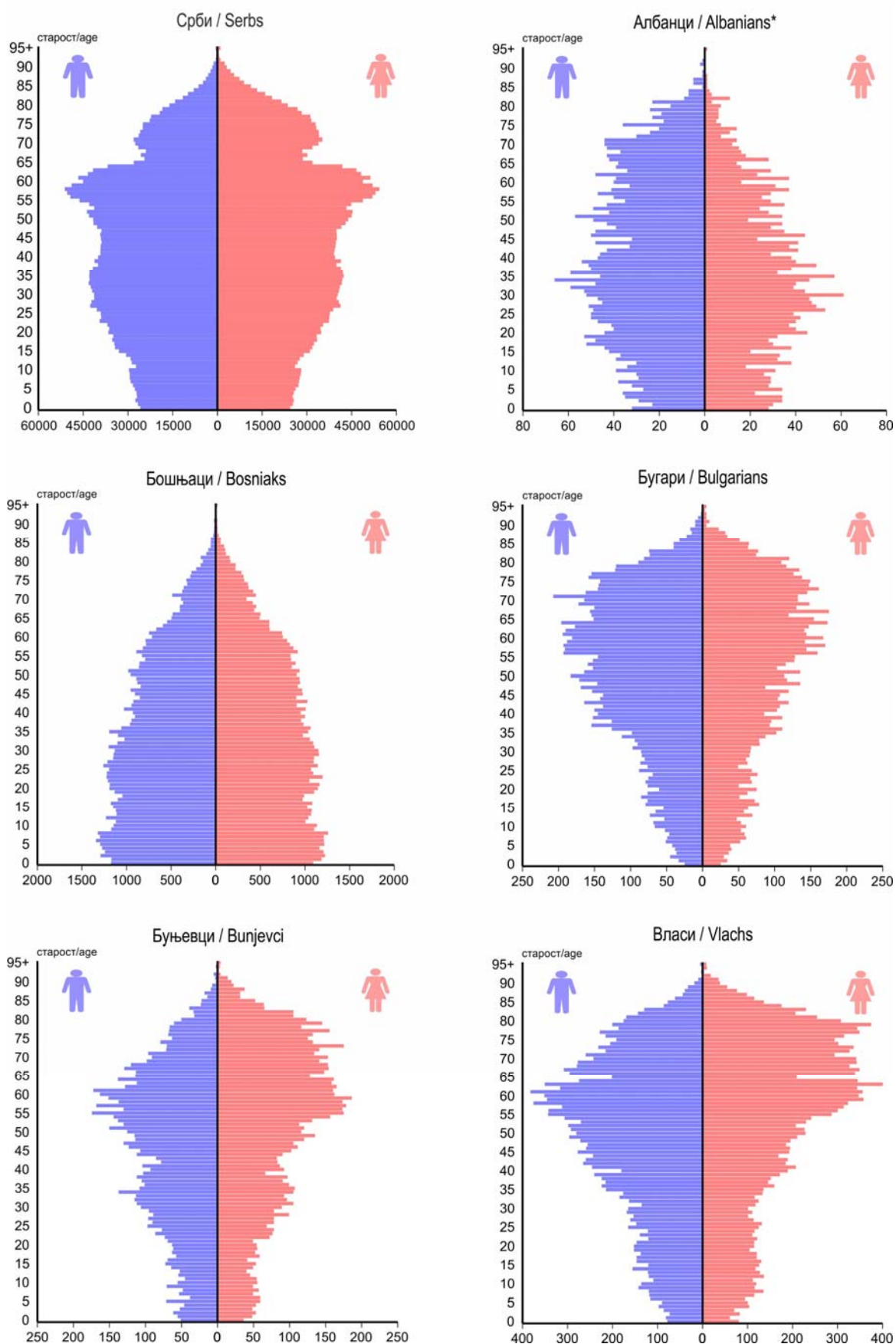
Бугарски језик / Bulgarian



Карта 5: Најзаступљеније етничке заједнице у Републици Србији, по општинама и градовима
 Map 5: Predominant ethnic communities of the Republic of Serbia, by municipalities and cities

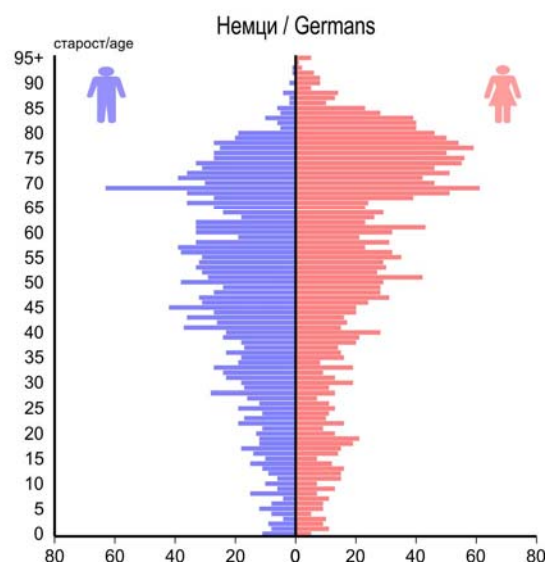
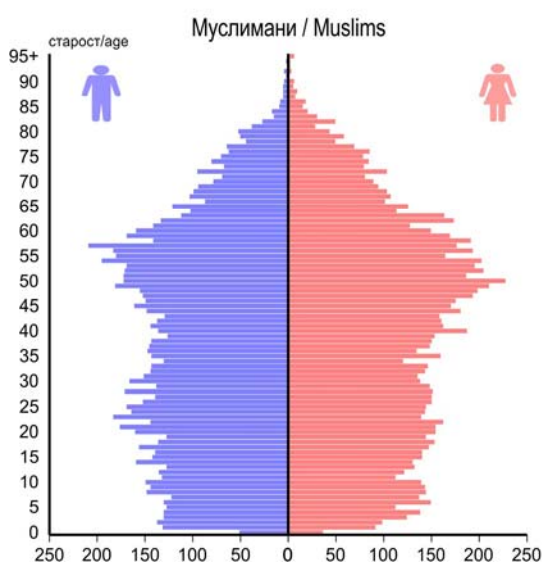
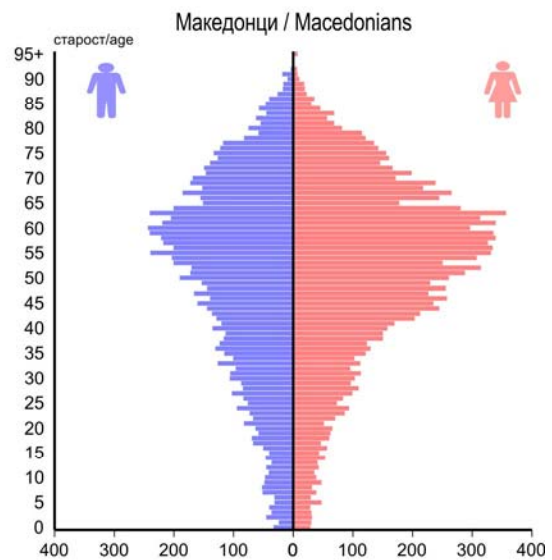
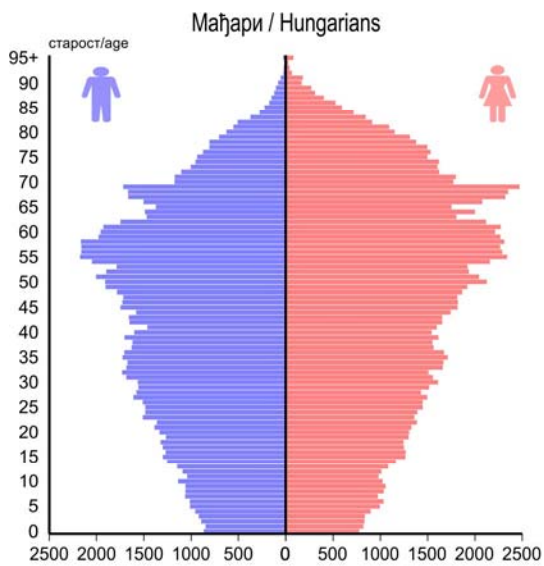
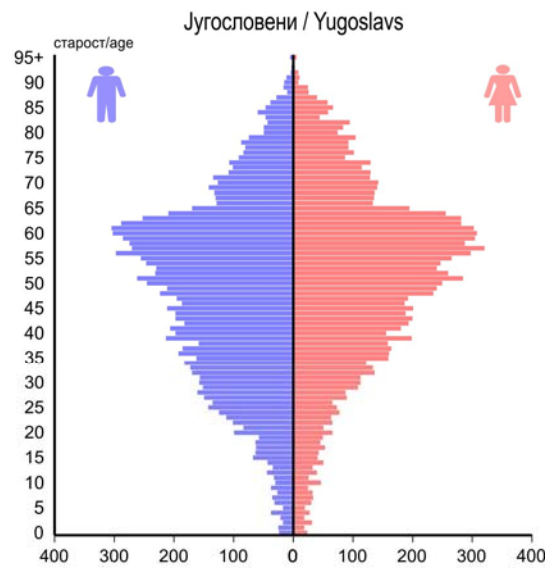
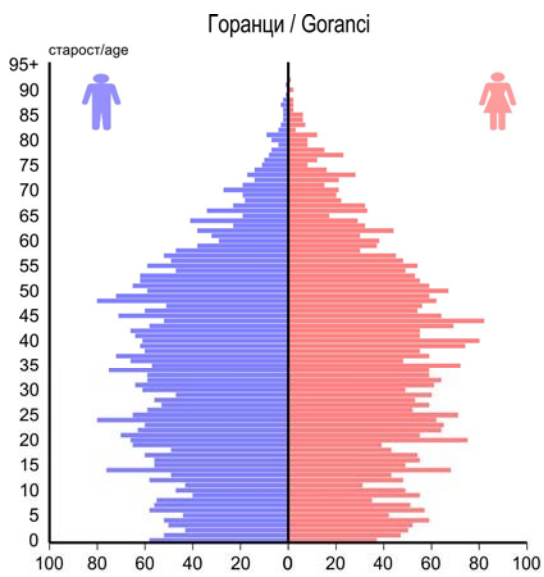


Графикон 1: Становништво према националној припадности, старости и полу
Chart 1: Population by ethnicity, age and sex

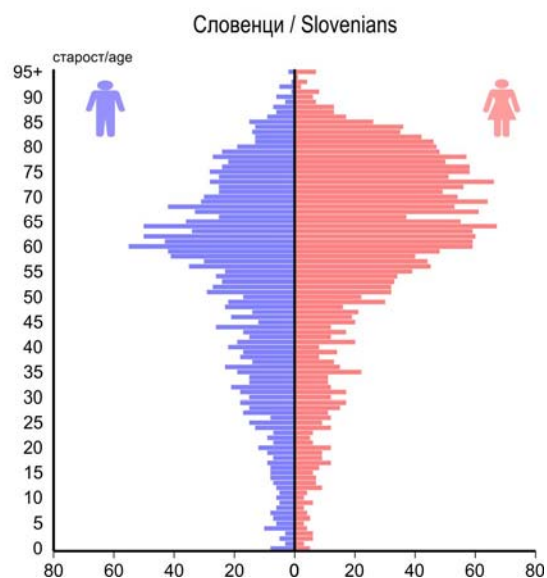
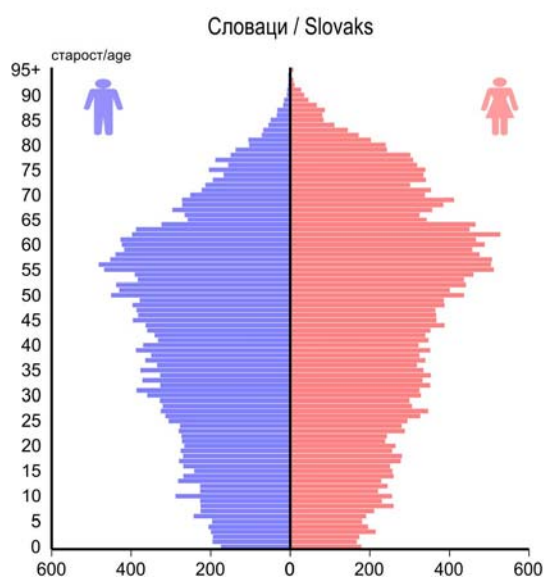
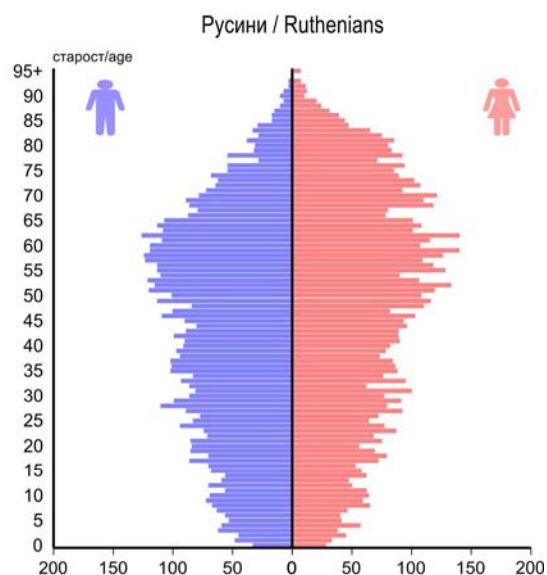
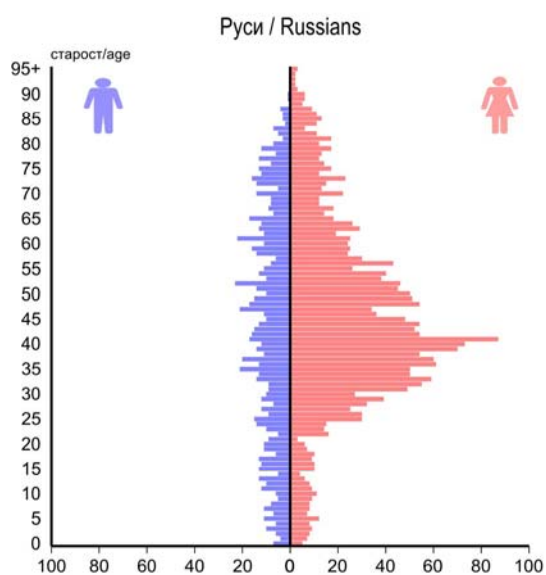
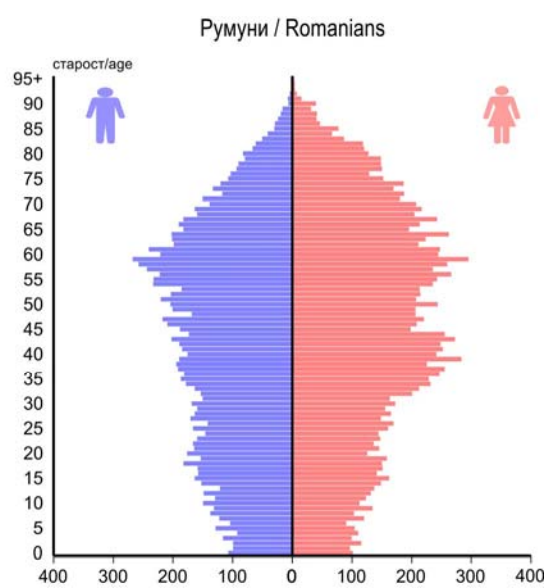
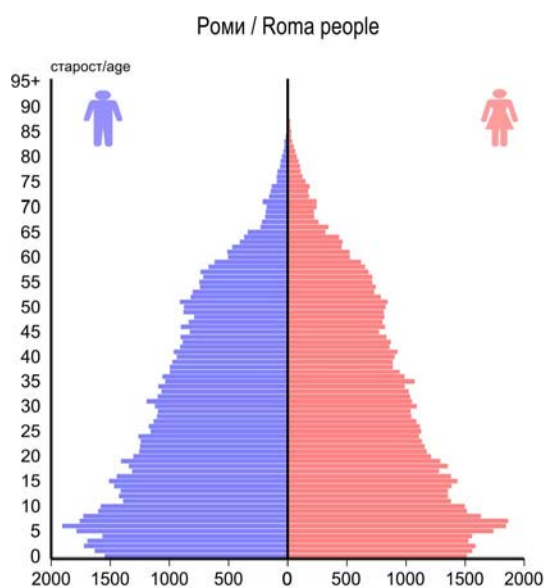


* Подаци се односе само на пописано становништво.
* The data relate to enumerated population only.

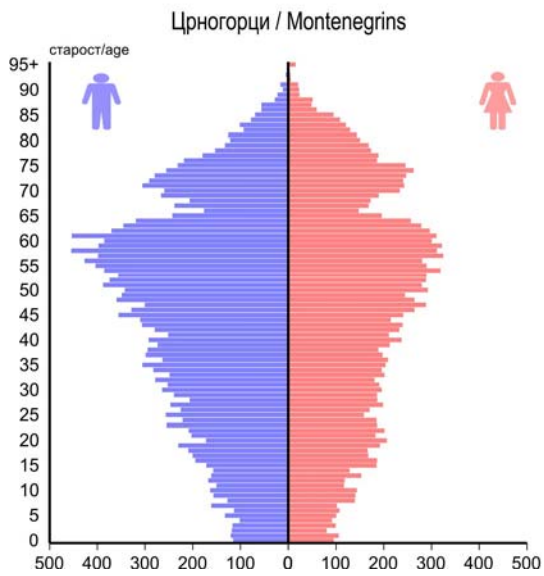
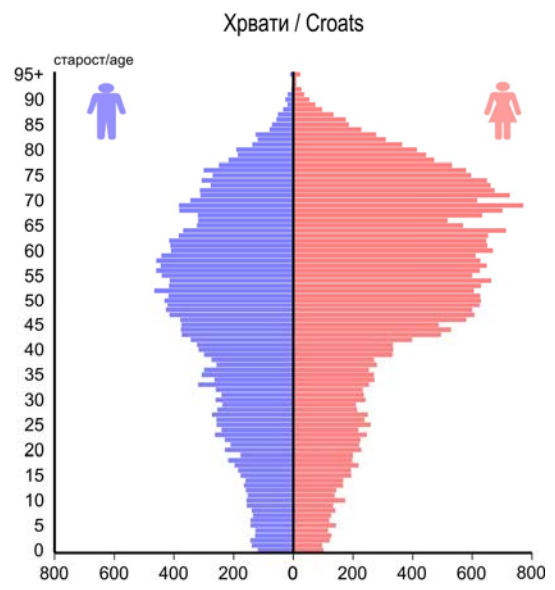
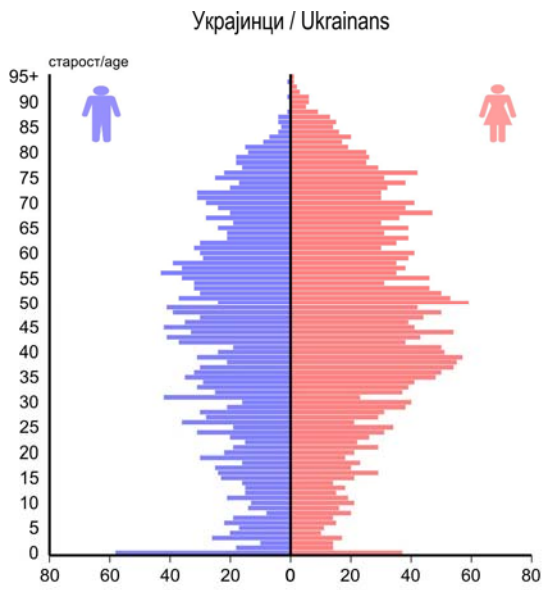
(наставкак) / (continued)



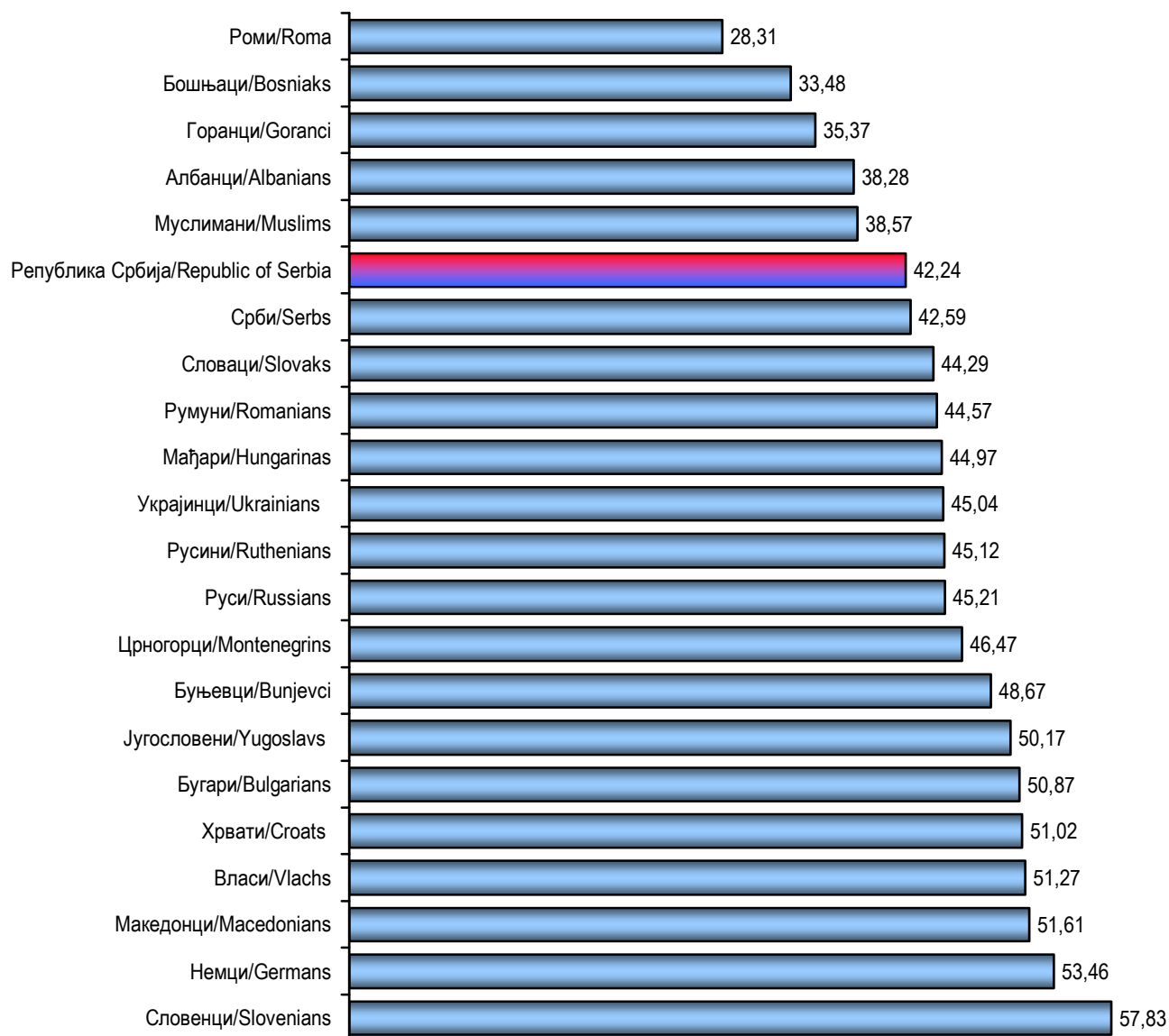
(наставак) / (continued)



(наставка) / (continued)



Графикон 2: Ранг најзаступљенијих етничких заједница према висини просечне старости њихових припадника
Chart 2: Ranking of the predominant ethnic communities by the average age of their members



Табеларни прикази
Table presentations

1.1. Становништво према вероисповести, по општинама и градовима

| Регион Област Град – општина | Укупно Total | Хришћанска / Christian | | | | | Исламска Islam |
|---|-----------------|--|-------------------------|-----------------------|-----------------------------|---|-------------------|
| | | свега ¹⁾ All ¹⁾ | православна Orthodox | католичка Catholic | протестантска Protestant | остале хришћанске Other Christian | |
| РЕПУБЛИКА СРБИЈА | 7186862 | 6555931 | 6079396 | 356957 | 71284 | 3211 | 222828 |
| СРБИЈА - СЕВЕР | 3591249 | 3264755 | 2832305 | 350411 | 67157 | 2137 | 46120 |
| Београдски регион | 1659440 | 1500312 | 1475168 | 13720 | 3128 | 797 | 31914 |
| Београдска област (Град Београд) | 1659440 | 1500312 | 1475168 | 13720 | 3128 | 797 | 31914 |
| Барајево | 27110 | 25772 | 25598 | 94 | 18 | 5 | 141 |
| Вождовац | 158213 | 146156 | 143861 | 1194 | 189 | 69 | 1359 |
| Врачар | 56333 | 47918 | 46906 | 583 | 112 | 19 | 430 |
| Гроцка | 83907 | 80616 | 80066 | 262 | 77 | 33 | 766 |
| Звездара | 151808 | 136864 | 134758 | 1056 | 220 | 65 | 1550 |
| Земун | 168170 | 147966 | 144544 | 2392 | 271 | 180 | 7028 |
| Лазаревац | 58622 | 56604 | 56001 | 105 | 9 | 9 | 148 |
| Младеновац | 53096 | 50916 | 50310 | 134 | 14 | 34 | 511 |
| Нови Београд | 214506 | 185436 | 181673 | 2620 | 285 | 63 | 4315 |
| Обреновац | 72524 | 68744 | 67999 | 229 | 30 | 34 | 190 |
| Палилула | 173521 | 152278 | 149725 | 1478 | 304 | 96 | 8985 |
| Раковица | 108641 | 100843 | 99542 | 759 | 109 | 68 | 1018 |
| Савски венац | 39122 | 33398 | 32705 | 423 | 71 | 3 | 433 |
| Сопот | 20367 | 19732 | 19513 | 59 | 10 | 4 | 80 |
| Стари град | 48450 | 41118 | 40192 | 516 | 93 | 8 | 504 |
| Сурчин | 43819 | 39842 | 37997 | 532 | 1171 | 28 | 1237 |
| Чукарица | 181231 | 166109 | 163778 | 1284 | 145 | 79 | 3219 |
| Насеље Београд | 1166763 | 1035825 | 1016973 | 11509 | 1606 | 550 | 22909 |
| Регион Војводине | 1931809 | 1764443 | 1357137 | 336691 | 64029 | 1340 | 14206 |
| Западнобачка област | 188087 | 170808 | 127482 | 41236 | 1622 | 184 | 380 |
| Апатин | 28929 | 25886 | 17486 | 8194 | 94 | 68 | 38 |
| Кула | 43101 | 39592 | 30182 | 9031 | 299 | 11 | 117 |
| Оџаци | 30154 | 28352 | 25320 | 2131 | 807 | 59 | 32 |
| Сомбор | 85903 | 76978 | 54494 | 21880 | 422 | 46 | 193 |
| Јужнобанатска област | 293730 | 268710 | 236826 | 14047 | 16517 | 201 | 1310 |
| Алибунар | 20151 | 18522 | 17111 | 280 | 1048 | 38 | 24 |
| Бела Црква | 17367 | 15570 | 14279 | 1107 | 70 | 22 | 48 |
| Вршац | 52026 | 47851 | 44160 | 3022 | 515 | 33 | 253 |
| Ковачица | 25274 | 22583 | 10472 | 605 | 11349 | 34 | 100 |
| Ковин | 33722 | 31444 | 27844 | 3311 | 115 | 19 | 98 |
| Опово | 10440 | 9999 | 9449 | 428 | 94 | 1 | 11 |
| Панчево | 123414 | 112838 | 105546 | 3930 | 2759 | 52 | 769 |
| Пландиште | 11336 | 9903 | 7965 | 1364 | 567 | 2 | 7 |
| Јужнобачка област | 615371 | 556167 | 459622 | 69419 | 24918 | 294 | 6872 |
| <i>Град Нови Сад</i> | 341625 | 302321 | 270831 | 21530 | 8499 | 156 | 4760 |
| Нови Сад | 307760 | 271854 | 243538 | 18780 | 8204 | 146 | 4601 |
| Петроварадин | 33865 | 30467 | 27293 | 2750 | 295 | 10 | 159 |
| Бач | 14405 | 13314 | 7193 | 4780 | 1313 | 12 | 198 |
| Бачка Паланка | 55528 | 52202 | 44873 | 2670 | 4555 | 17 | 98 |
| Бачки Петровац | 13418 | 12331 | 3489 | 242 | 8516 | 45 | 24 |
| Беочин | 15726 | 13150 | 11153 | 1254 | 716 | 9 | 1374 |
| Бечеј | 37351 | 34344 | 15722 | 18229 | 270 | 21 | 206 |
| Врбас | 42092 | 37687 | 31325 | 5872 | 390 | 8 | 114 |
| Жабалъ | 26134 | 25150 | 23382 | 1517 | 150 | 3 | 15 |
| Србобран | 16317 | 15399 | 11657 | 3515 | 170 | 10 | 23 |
| Сремски Карловци | 8750 | 7981 | 6908 | 1003 | 36 | 3 | 9 |
| Темерин | 28287 | 27062 | 19168 | 7642 | 197 | 7 | 32 |
| Тител | 15738 | 15226 | 13921 | 1165 | 106 | 3 | 19 |

¹⁾ Разлику до "свега" чине лица која су се изјаснила као хришћани.

Population by religion, by municipalities and cities

| Јудаистичка Judaism | Источњачке вероисповести Eastern religions | Остале вероисповести Other religions | Агностици Agnostics | Нису верници (атеисти) Not believers (atheists) | Нису се изјаснили Did not declare | Непознато Unknown | Region Area City – municipality |
|------------------------|--|--|------------------------|---|---|----------------------|---|
| 578 | 1237 | 1776 | 4010 | 80053 | 220735 | 99714 | REPUBLIC OF SERBIA |
| 549 | 935 | 1357 | 3470 | 66563 | 161611 | 45889 | SRBIJA - SEVER |
| 295 | 541 | 741 | 2425 | 40657 | 54871 | 27684 | Beogradski region |
| 295 | 541 | 741 | 2425 | 40657 | 54871 | 27684 | Beogradski oblast (Grad Beograd) |
| - | 2 | 7 | 16 | 142 | 322 | 708 | Barajevo |
| 12 | 36 | 55 | 183 | 3533 | 5033 | 1846 | Voždovac |
| 34 | 34 | 49 | 240 | 3176 | 2824 | 1628 | Vračar |
| 2 | 4 | 17 | 11 | 289 | 1013 | 1189 | Grocka |
| 32 | 59 | 92 | 230 | 3532 | 5141 | 4308 | Zvezdara |
| 20 | 39 | 79 | 181 | 3713 | 6599 | 2545 | Zemun |
| 1 | 9 | 6 | 14 | 169 | 496 | 1175 | Lazarevac |
| 1 | - | 10 | 18 | 268 | 574 | 798 | Mladenovac |
| 59 | 180 | 138 | 575 | 10706 | 11053 | 2044 | Novi Beograd |
| 1 | 10 | 19 | 15 | 441 | 1248 | 1856 | Obrenovac |
| 20 | 52 | 81 | 261 | 3762 | 5773 | 2309 | Palilula |
| 19 | 20 | 28 | 104 | 2049 | 3058 | 1502 | Rakovica |
| 22 | 11 | 35 | 135 | 2174 | 2240 | 674 | Savski venac |
| - | 1 | - | 5 | 80 | 168 | 301 | Sopot |
| 56 | 35 | 54 | 244 | 2923 | 2873 | 643 | Stari grad |
| 2 | 8 | 9 | 10 | 235 | 1218 | 1258 | Surčin |
| 14 | 41 | 62 | 183 | 3465 | 5238 | 2900 | Čukarica |
| 286 | 495 | 647 | 2302 | 38228 | 47059 | 19012 | Beograd (settlement) |
| 254 | 394 | 616 | 1045 | 25906 | 106740 | 18205 | Region Vojvodine |
| 14 | 31 | 33 | 65 | 2400 | 13599 | 757 | Zapadnobačka oblast |
| 2 | 8 | 6 | - | 404 | 2331 | 254 | Apatin |
| - | 12 | 10 | 10 | 442 | 2784 | 134 | Kula |
| - | 4 | 4 | 8 | 297 | 1316 | 141 | Odžaci |
| 12 | 7 | 13 | 47 | 1257 | 7168 | 228 | Sombor |
| 35 | 70 | 121 | 157 | 3124 | 14354 | 5849 | Južnobačanska oblast |
| - | 1 | 4 | 3 | 89 | 954 | 554 | Alibunar |
| 2 | 2 | 2 | 10 | 140 | 1040 | 553 | Bela Crkva |
| 1 | 5 | 7 | 22 | 544 | 2004 | 1339 | Vršac |
| 1 | 4 | 11 | 7 | 217 | 2204 | 147 | Kovačica |
| - | 5 | 13 | 6 | 209 | 1288 | 659 | Kovin |
| - | 5 | 1 | 6 | 68 | 180 | 170 | Opovo |
| 31 | 47 | 82 | 102 | 1826 | 5548 | 2171 | Pančevo |
| - | 1 | 1 | 1 | 31 | 1136 | 256 | Plandište |
| 94 | 169 | 231 | 552 | 11478 | 36796 | 3012 | Južnobačka oblast |
| 84 | 130 | 176 | 476 | 9221 | 22578 | 1879 | Grad Novi Sad |
| 84 | 121 | 154 | 444 | 8431 | 20461 | 1610 | Novi Sad |
| - | 9 | 22 | 32 | 790 | 2117 | 269 | Petrovaradin |
| 1 | 4 | 4 | 2 | 50 | 795 | 37 | Bač |
| 3 | 9 | 13 | 13 | 264 | 2731 | 195 | Bačka Palanka |
| - | 1 | 5 | 7 | 136 | 897 | 17 | Bački Petrovac |
| - | 1 | 2 | 6 | 138 | 944 | 111 | Beočin |
| - | 2 | 10 | 15 | 360 | 2217 | 197 | Bečež |
| 1 | 4 | 11 | 11 | 693 | 3355 | 216 | Vrbas |
| - | 3 | 1 | 1 | 119 | 773 | 72 | Žabalj |
| 1 | 5 | 3 | 2 | 77 | 710 | 97 | Srbobran |
| - | 1 | 1 | 7 | 170 | 527 | 54 | Sremski Karlovci |
| 2 | 5 | 5 | 8 | 186 | 876 | 111 | Temerin |
| 2 | 4 | - | 4 | 64 | 393 | 26 | Titel |

¹⁾ Difference to "total" makes persons who declared as *christian*.

1.1. Становништво према вероисповести, по општинама и градовима (наставак)

| Регион Област Град – општина | Укупно Total | Хришћанска / Christian | | | | | Исламска Islam |
|---|-----------------|--|-------------------------|-----------------------|-----------------------------|---|-------------------|
| | | свега ¹⁾ All ¹⁾ | православна Orthodox | католичка Catholic | протестантска Protestant | остале хришћанске Other Christian | |
| Севернобанатска област | 147770 | 137082 | 65413 | 70040 | 1114 | 171 | 404 |
| Ада | 16991 | 16073 | 3193 | 12761 | 93 | 8 | 40 |
| Кањижа | 25343 | 24089 | 1841 | 21942 | 191 | 68 | 119 |
| Кикинда | 59453 | 54259 | 45763 | 8026 | 256 | 17 | 109 |
| Нови Кнежевац | 11269 | 10799 | 7426 | 3309 | 40 | 4 | 25 |
| Сента | 23316 | 21104 | 2484 | 18284 | 243 | 46 | 80 |
| Чока | 11398 | 10758 | 4706 | 5718 | 291 | 28 | 31 |
| Севернобачка област | 186906 | 164802 | 53488 | 101829 | 8608 | 260 | 3113 |
| Бачка Топола | 33321 | 29990 | 9898 | 15819 | 4150 | 42 | 125 |
| Мали Иђош | 12031 | 10862 | 4257 | 4478 | 2086 | 18 | 232 |
| Суботица | 141554 | 123950 | 39333 | 81532 | 2372 | 200 | 2756 |
| Средњобанатска област | 187667 | 172052 | 142978 | 25118 | 3432 | 79 | 1537 |
| Житиште | 16841 | 16043 | 12483 | 2799 | 743 | 4 | 22 |
| Зрењанин | 123362 | 111728 | 95092 | 13693 | 2528 | 63 | 1391 |
| Нова Црња | 10272 | 9848 | 7696 | 2123 | 17 | 3 | 17 |
| Нови Бечеј | 23925 | 22004 | 17338 | 4518 | 82 | 5 | 66 |
| Сечањ | 13267 | 12429 | 10369 | 1985 | 62 | 4 | 41 |
| Сремска област | 312278 | 294822 | 271328 | 15002 | 7818 | 151 | 590 |
| Инђија | 47433 | 44953 | 41613 | 2748 | 465 | 34 | 52 |
| Ириг | 10866 | 9934 | 8708 | 1165 | 55 | - | 39 |
| Пећинци | 19720 | 19149 | 18953 | 88 | 53 | - | 44 |
| Рума | 54339 | 51280 | 47981 | 3034 | 141 | 36 | 65 |
| Сремска Митровица | 79940 | 75410 | 71385 | 3579 | 309 | 23 | 240 |
| Стара Пазова | 65792 | 62325 | 55486 | 1724 | 4940 | 56 | 126 |
| Шид | 34188 | 31771 | 27202 | 2664 | 1855 | 2 | 24 |
| СРБИЈА - ЈУГ | 3595613 | 3291176 | 3247091 | 6546 | 4127 | 1074 | 176708 |
| Регион Шумадије и Западне Србије | 2031697 | 1819924 | 1798203 | 3098 | 690 | 298 | 161115 |
| Златиборска област | 286549 | 235788 | 232573 | 322 | 32 | 68 | 44742 |
| Ариље | 18792 | 18502 | 18194 | 11 | 3 | - | 18 |
| Бајина Башта | 26022 | 25657 | 25438 | 29 | 3 | 2 | 11 |
| Косјерић | 12090 | 11788 | 11577 | 11 | - | 5 | 1 |
| Нова Варош | 16638 | 14805 | 14516 | 12 | 3 | - | 1384 |
| Пожега | 29638 | 29103 | 28704 | 33 | 3 | 14 | 7 |
| Прибој | 27133 | 20730 | 20608 | 42 | 2 | - | 5793 |
| Пријеполје | 37059 | 19544 | 19299 | 15 | - | - | 16562 |
| Сјеница | 26392 | 5278 | 5184 | 19 | - | - | 20906 |
| Ужице | 78040 | 75917 | 74999 | 128 | 15 | 42 | 49 |
| Чајетина | 14745 | 14464 | 14054 | 22 | 3 | 5 | 11 |
| Колубарска област | 174513 | 170307 | 166562 | 245 | 29 | 10 | 69 |
| Ваљево | 90312 | 87675 | 85374 | 163 | 22 | 3 | 44 |
| Лајковац | 15475 | 15161 | 15119 | 11 | 1 | - | 1 |
| Љиг | 12754 | 12336 | 12092 | 16 | 1 | 4 | 3 |
| Мионица | 14335 | 14132 | 13935 | 11 | 2 | - | 13 |
| Осечина | 12536 | 12301 | 11783 | 5 | - | - | 5 |
| Уб | 29101 | 28702 | 28259 | 39 | 3 | 3 | 3 |
| Мачванска област | 298931 | 288290 | 286186 | 548 | 134 | 83 | 2225 |
| Богатић | 28883 | 28012 | 27822 | 45 | 35 | 7 | 19 |
| Владимирци | 17462 | 17017 | 16893 | 36 | 8 | 1 | 8 |
| Коцељева | 13129 | 12972 | 12910 | 14 | 3 | - | 13 |
| Крупањ | 17295 | 16762 | 16678 | 10 | 1 | - | 229 |
| Лозница | 79327 | 75427 | 74816 | 127 | 18 | 42 | 724 |
| Љубовија | 14469 | 14323 | 14304 | 7 | - | 4 | - |
| Мали Зворник | 12482 | 11755 | 11709 | 18 | 1 | 1 | 472 |
| Шабац | 115884 | 112022 | 111054 | 291 | 68 | 28 | 760 |

Population by religion, by municipalities and cities (continued)

| Јудаистичка Judaism | Источњачке вероисповести Eastern religions | Остале вероисповести Other religions | Агностици Agnostics | Нису верници (атеисти) Not believers (atheists) | Нису се изјаснили Did not declare | Непознато Unknown | Region Area City – municipality |
|------------------------|--|--|------------------------|---|---|----------------------|---|
| 15 | 17 | 40 | 18 | 1128 | 6927 | 2139 | Severnobanatska oblast |
| 2 | 1 | 4 | 1 | 64 | 490 | 316 | Ada |
| 3 | 3 | 22 | - | 102 | 854 | 151 | Kanjža |
| 8 | 6 | 9 | 15 | 731 | 3648 | 668 | Kikinda |
| - | 1 | 1 | 1 | 36 | 357 | 49 | Novi Kneževac |
| 2 | 2 | 4 | 1 | 162 | 1037 | 924 | Senta |
| - | 4 | - | - | 33 | 541 | 31 | Čoka |
| 77 | 42 | 95 | 80 | 3272 | 13640 | 1785 | Severnobačka oblast |
| 2 | 4 | 6 | 1 | 304 | 1866 | 1023 | Bačka Topola |
| - | - | 10 | - | 181 | 604 | 142 | Mali Idoš |
| 75 | 38 | 79 | 79 | 2787 | 11170 | 620 | Subotica |
| 15 | 36 | 42 | 92 | 2268 | 9525 | 2100 | Srednjobanatska oblast |
| - | 1 | 1 | 5 | 74 | 612 | 83 | Žitište |
| 14 | 27 | 34 | 81 | 1909 | 6994 | 1184 | Zrenjanin |
| - | 2 | 1 | - | 32 | 244 | 128 | Nova Crnja |
| 1 | 6 | 3 | 5 | 146 | 1072 | 622 | Novi Bečej |
| - | - | 3 | 1 | 107 | 603 | 83 | Sečanj |
| 4 | 29 | 54 | 81 | 2236 | 11899 | 2563 | Sremska oblast |
| - | 2 | 5 | 9 | 322 | 1913 | 177 | Indija |
| - | 2 | 2 | 1 | 64 | 528 | 296 | Irig |
| - | - | 2 | 1 | 61 | 310 | 153 | Pećinci |
| - | 10 | 12 | 17 | 424 | 2113 | 418 | Ruma |
| - | 3 | 19 | 24 | 731 | 2940 | 573 | Sremska Mitrovica |
| 3 | 8 | 7 | 17 | 431 | 2334 | 541 | Stara Pazova |
| 1 | 4 | 7 | 12 | 203 | 1761 | 405 | Šid |
| 29 | 302 | 419 | 540 | 13490 | 59124 | 53825 | SRBIJA - JUG |
| 12 | 134 | 206 | 280 | 5833 | 19254 | 24939 | Region Šumadije i Zapadne Srbije |
| 2 | 15 | 26 | 23 | 744 | 2891 | 2318 | Zlatiborska oblast |
| - | - | 1 | 1 | 32 | 185 | 53 | Arijelje |
| - | - | 3 | - | 49 | 167 | 135 | Bajina Bašta |
| - | 2 | - | - | 27 | 213 | 59 | Kosjerić |
| - | 1 | - | - | 66 | 180 | 202 | Nova Varoš |
| - | 1 | 1 | 4 | 97 | 187 | 238 | Požega |
| - | 3 | 5 | - | 47 | 264 | 291 | Priboj |
| - | - | 3 | 5 | 45 | 578 | 322 | Prijepolje |
| - | 4 | - | - | 8 | 51 | 145 | Sjenica |
| 2 | 3 | 12 | 12 | 347 | 990 | 708 | Užice |
| - | 1 | 1 | 1 | 26 | 76 | 165 | Čajetina |
| 2 | 19 | 21 | 31 | 466 | 1331 | 2267 | Kolubarska oblast |
| - | 8 | 17 | 23 | 375 | 707 | 1463 | Valjevo |
| - | 1 | 1 | 3 | 23 | 168 | 117 | Lajkovac |
| 2 | 1 | - | - | 10 | 138 | 264 | Ljig |
| - | 1 | 1 | 1 | 15 | 77 | 95 | Mionica |
| - | 1 | - | - | 4 | 26 | 199 | Osečina |
| - | 7 | 2 | 4 | 39 | 215 | 129 | Ub |
| 4 | 25 | 28 | 32 | 810 | 3218 | 4299 | Mačvanska oblast |
| - | 3 | 2 | 1 | 35 | 378 | 433 | Bogatić |
| - | - | 9 | 1 | 27 | 25 | 375 | Vladimirci |
| - | - | - | 1 | 25 | 71 | 47 | Koceljeva |
| - | - | - | - | 10 | 141 | 153 | Krupanj |
| 2 | 11 | 3 | 1 | 200 | 848 | 2111 | Loznica |
| - | 2 | 1 | - | 6 | 86 | 51 | Ljubovija |
| - | 1 | 1 | - | 29 | 77 | 147 | Mali Zvornik |
| 2 | 8 | 12 | 28 | 478 | 1592 | 982 | Šabac |

1.1. Становништво према вероисповести, по општинама и градовима (наставак)

| Регион Област Град – општина | Укупно Total | Хришћанска / Christian | | | | | Исламска Islam |
|--------------------------------------|-----------------|--|-------------------------|-----------------------|-----------------------------|---|-------------------|
| | | свега ¹⁾ All ¹⁾ | православна Orthodox | католичка Catholic | протестантска Protestant | остале хришћанске Other Christian | |
| Моравичка област | 212603 | 206881 | 205237 | 273 | 29 | 20 | 157 |
| Горњи Милановац | 44406 | 43660 | 43179 | 65 | 8 | 3 | 53 |
| Ивањица | 31963 | 31588 | 31541 | 22 | - | 4 | 15 |
| Лучани | 20897 | 20446 | 20236 | 18 | - | 2 | 16 |
| Чачак | 115337 | 111187 | 110281 | 168 | 21 | 11 | 73 |
| Поморавска област | 214536 | 208140 | 205967 | 448 | 160 | 37 | 324 |
| Деспотовац | 23191 | 22582 | 22485 | 61 | 4 | 1 | 67 |
| Јагодина | 71852 | 69651 | 68819 | 150 | 85 | 17 | 69 |
| Параћин | 54242 | 52915 | 52506 | 96 | 33 | 10 | 91 |
| Рековац | 11055 | 10791 | 10623 | 19 | 2 | - | 2 |
| Свилајнац | 23551 | 22748 | 22512 | 62 | 12 | 1 | 48 |
| Ђуприја | 30645 | 29453 | 29022 | 60 | 24 | 8 | 47 |
| Расинска област | 241999 | 235666 | 232299 | 313 | 105 | 26 | 348 |
| Александровац | 26522 | 25681 | 25591 | 19 | 8 | 1 | 15 |
| Брус | 16317 | 16028 | 15955 | 26 | - | 2 | 16 |
| Варварин | 17966 | 17680 | 17509 | 21 | 29 | - | 14 |
| Крушевац | 128752 | 124794 | 122331 | 183 | 29 | 14 | 243 |
| Трстеник | 42966 | 42197 | 41655 | 56 | 30 | 9 | 51 |
| Ћићевац | 9476 | 9286 | 9258 | 8 | 9 | - | 9 |
| Рашка област | 309258 | 190329 | 188112 | 436 | 118 | 11 | 112520 |
| Врњачка Бања | 27527 | 26979 | 26685 | 61 | 33 | 2 | 30 |
| Краљево | 125488 | 121547 | 120240 | 286 | 82 | 5 | 532 |
| Нови Пазар | 100410 | 16405 | 16051 | 51 | 3 | 4 | 82710 |
| Рашка | 24678 | 24409 | 24204 | 31 | - | - | 28 |
| Тутин | 31155 | 989 | 932 | 7 | - | - | 29220 |
| Шумадијска област | 293308 | 284523 | 281267 | 513 | 83 | 43 | 730 |
| Аранђеловац | 46225 | 45092 | 44493 | 78 | 20 | 5 | 35 |
| Баточина | 11760 | 11618 | 11560 | 18 | 2 | - | 8 |
| Кнић | 14237 | 14097 | 13926 | 17 | 1 | 2 | 1 |
| Крагујевац | 179417 | 173086 | 171353 | 336 | 55 | 32 | 665 |
| Лапово | 7837 | 7678 | 7599 | 19 | 2 | - | - |
| Рача | 11503 | 11331 | 11263 | 16 | - | - | 6 |
| Топола | 22329 | 21621 | 21073 | 29 | 3 | 4 | 15 |
| Регион Јужне и Источне Србије | 1563916 | 1471252 | 1448888 | 3448 | 3437 | 776 | 15593 |
| Борска област | 124992 | 113845 | 112084 | 535 | 216 | 112 | 1458 |
| Бор | 48615 | 43894 | 42993 | 337 | 80 | 46 | 1338 |
| Кладово | 20635 | 18953 | 18746 | 57 | 5 | 21 | 21 |
| Мајданпек | 18686 | 17264 | 17083 | 70 | 5 | - | 30 |
| Неготин | 37056 | 33734 | 33262 | 71 | 126 | 45 | 69 |
| Браничевска област | 183625 | 171378 | 169681 | 452 | 88 | 113 | 2905 |
| Град Пожаревац | 75334 | 67979 | 67349 | 235 | 40 | 101 | 2817 |
| Пожаревац | 61697 | 57914 | 57463 | 149 | 39 | 40 | 389 |
| Костолац | 13637 | 10065 | 9886 | 86 | 1 | 61 | 2428 |
| Велико Градиште | 17610 | 17044 | 16948 | 38 | 16 | - | 6 |
| Голубац | 8331 | 8151 | 8120 | 15 | 1 | - | 11 |
| Жабари | 11380 | 10682 | 10469 | 24 | 2 | - | 37 |
| Жагубица | 12737 | 12007 | 11696 | 18 | 8 | 2 | 12 |
| Кучево | 15516 | 14629 | 14531 | 35 | 15 | 5 | 5 |
| Мало Црниће | 11458 | 10941 | 10918 | 21 | - | - | 4 |
| Петровац на Млави | 31259 | 29945 | 29650 | 66 | 6 | 5 | 13 |

Population by religion, by municipalities and cities (continued)

| Јудаистичка Judaism | Источњачке вероисповести Eastern religions | Остале вероисповести Other religions | Агностици Agnostics | Нису верници (атеисти) Not believers (atheists) | Нису се изјаснили Did not declare | Непознато Unknown | Region Area City – municipality |
|------------------------|--|--|------------------------|---|---|----------------------|---------------------------------------|
| - | 20 | 17 | 42 | 763 | 1903 | 2820 | Moravička oblast |
| - | 11 | 4 | 5 | 109 | 347 | 217 | Gornji Milanovac |
| - | 4 | 2 | 1 | 26 | 54 | 273 | Ivanjica |
| - | - | - | 7 | 51 | 115 | 262 | Lučani |
| - | 5 | 11 | 29 | 577 | 1387 | 2068 | Čačak |
| - | 11 | 25 | 31 | 643 | 2586 | 2776 | Pomoravska oblast |
| - | 2 | 1 | 2 | 49 | 381 | 107 | Despotovac |
| - | 6 | 13 | 14 | 280 | 835 | 984 | Jagodina |
| - | 1 | 4 | 8 | 152 | 666 | 405 | Paraćin |
| - | - | - | - | 12 | 51 | 199 | Rekovac |
| - | 1 | 1 | 4 | 51 | 244 | 454 | Svilajnac |
| - | 1 | 6 | 3 | 99 | 409 | 627 | Čuprija |
| - | 17 | 27 | 26 | 568 | 1911 | 3436 | Rasinska oblast |
| - | - | - | 1 | 27 | 100 | 698 | Aleksandrovac |
| - | 1 | - | 1 | 12 | 74 | 185 | Brus |
| - | 1 | 1 | - | 19 | 100 | 151 | Varvarin |
| - | 10 | 23 | 22 | 420 | 1286 | 1954 | Kruševac |
| - | 3 | 2 | 2 | 81 | 314 | 316 | Trstenik |
| - | 2 | 1 | - | 9 | 37 | 132 | Čičevac |
| - | 13 | 22 | 28 | 643 | 1782 | 3921 | Raška oblast |
| - | 3 | 4 | 5 | 63 | 174 | 269 | Vrnjačka Banja |
| - | 8 | 17 | 20 | 487 | 1121 | 1756 | Kraljevo |
| - | 1 | - | 3 | 71 | 360 | 860 | Novi Pazar |
| - | 1 | 1 | - | 16 | 94 | 129 | Raška |
| - | - | - | - | 6 | 33 | 907 | Tutin |
| 4 | 14 | 40 | 67 | 1196 | 3632 | 3102 | Šumadijska oblast |
| - | 1 | 6 | 5 | 179 | 389 | 518 | Arandelovac |
| - | 1 | 1 | 2 | 14 | 92 | 24 | Batočina |
| - | - | 1 | 1 | 13 | 57 | 67 | Knić |
| 4 | 12 | 23 | 53 | 918 | 2665 | 1991 | Kragujevac |
| - | - | 2 | 1 | 14 | 44 | 98 | Lapovo |
| - | - | 2 | - | 22 | 97 | 45 | Rača |
| - | - | 5 | 5 | 36 | 288 | 359 | Topola |
| 17 | 168 | 213 | 260 | 7657 | 39870 | 28886 | Region Južne i Istočne Srbije |
| - | 9 | 16 | 22 | 688 | 4934 | 4020 | Borska oblast |
| - | 7 | 8 | 8 | 334 | 2377 | 649 | Bor |
| - | - | 1 | - | 60 | 643 | 957 | Kladovo |
| - | 1 | 4 | 10 | 102 | 1067 | 208 | Majdanpek |
| - | 1 | 3 | 4 | 192 | 847 | 2206 | Negotin |
| - | 5 | 22 | 22 | 529 | 3472 | 5292 | Braničevska oblast |
| - | 4 | 13 | 11 | 301 | 1553 | 2656 | <i>Grad Požarevac</i> |
| - | 4 | 13 | 11 | 267 | 1356 | 1743 | Požarevac |
| - | - | - | - | 34 | 197 | 913 | Kostolac |
| - | - | 2 | 6 | 43 | 159 | 350 | Veliko Gradište |
| - | - | - | - | 28 | 80 | 61 | Golubac |
| - | - | - | 1 | 17 | 150 | 493 | Žabari |
| - | - | 2 | - | 14 | 190 | 512 | Žagubica |
| - | 1 | - | 1 | 35 | 313 | 532 | Kučevo |
| - | - | - | - | 15 | 136 | 362 | Malo Crniče |
| - | - | 5 | 3 | 76 | 891 | 326 | Petrovac na Mlavi |

1.1. Становништво према вероисповести, по општинама и градовима (наставак)

| Регион Област Град – општина | Укупно Total | Хришћанска / Christian | | | | | Исламска Islam |
|------------------------------------|-----------------|--|-------------------------|-----------------------|-----------------------------|---|-------------------|
| | | свега ¹⁾ All ¹⁾ | православна Orthodox | католичка Catholic | протестантска Protestant | остале хришћанске Other Christian | |
| Зајечарска област | 119967 | 112694 | 111174 | 353 | 60 | 43 | 277 |
| Бољевац | 12994 | 12224 | 12072 | 41 | 2 | 11 | 53 |
| Зајечар | 59461 | 55525 | 54738 | 192 | 36 | 27 | 164 |
| Књажевац | 31491 | 29939 | 29687 | 70 | 18 | - | 30 |
| Сокобања | 16021 | 15006 | 14677 | 50 | 4 | 5 | 30 |
| Јабланичка област | 216304 | 207193 | 201969 | 164 | 2575 | 143 | 815 |
| Бојник | 11104 | 10300 | 10205 | 4 | 23 | 4 | 16 |
| Власотинце | 29893 | 28917 | 28875 | 19 | 7 | - | 8 |
| Лебане | 22000 | 20999 | 20814 | 16 | 51 | 4 | 18 |
| Лесковац | 144206 | 138733 | 133893 | 122 | 2493 | 135 | 189 |
| Медвеђа | 7438 | 6606 | 6546 | 2 | 1 | - | 581 |
| Црна Трава | 1663 | 1638 | 1636 | 1 | - | - | 3 |
| Нишавска област | 376319 | 356081 | 350804 | 989 | 284 | 129 | 2654 |
| Град Ниш | 260237 | 244698 | 240765 | 809 | 258 | 117 | 2486 |
| Медијана | 85969 | 80754 | 79299 | 351 | 91 | 16 | 261 |
| Нишка Бања | 14680 | 14126 | 13981 | 26 | 6 | 2 | 25 |
| Палилула | 73801 | 69140 | 68071 | 222 | 75 | 56 | 1008 |
| Пантелеј | 53486 | 51079 | 50144 | 108 | 49 | 16 | 91 |
| Црвени крст | 32301 | 29599 | 29270 | 102 | 37 | 27 | 1101 |
| Насеље Ниш | 183164 | 170145 | 167194 | 691 | 215 | 98 | 2359 |
| Алексинач | 51863 | 48885 | 47956 | 129 | 6 | 4 | 159 |
| Гацин Хан | 8389 | 7966 | 7927 | 6 | 1 | 2 | - |
| Дољевац | 18463 | 18049 | 17948 | 11 | 10 | 3 | 3 |
| Мерошина | 13968 | 13768 | 13723 | 13 | 3 | 3 | 4 |
| Ражањ | 9150 | 8941 | 8849 | 4 | 4 | - | - |
| Сврљиг | 14249 | 13774 | 13636 | 17 | 2 | - | 2 |
| Пиротска област | 92479 | 87532 | 86312 | 126 | 19 | 11 | 219 |
| Бабушница | 12307 | 11594 | 11576 | 3 | 4 | - | 2 |
| Бела Паланка | 12126 | 11255 | 10937 | 10 | 2 | 1 | 64 |
| Димитровград | 10118 | 9159 | 9002 | 25 | 2 | - | 6 |
| Пирот | 57928 | 55524 | 54797 | 88 | 11 | 10 | 147 |
| Подунавска област | 199395 | 190429 | 188225 | 616 | 80 | 64 | 1862 |
| Велика Плана | 40902 | 39254 | 38978 | 68 | 24 | - | 49 |
| Смедерево | 108209 | 102713 | 101263 | 425 | 38 | 64 | 1670 |
| Смедеревска Паланка | 50284 | 48462 | 47984 | 123 | 18 | - | 143 |
| Пчињска област | 159081 | 143392 | 141019 | 109 | 92 | 151 | 5069 |
| Град Врање | 83524 | 78401 | 77443 | 58 | 73 | 43 | 195 |
| Врање | 73944 | 70191 | 69434 | 54 | 61 | 31 | 184 |
| Врањска Бања | 9580 | 8210 | 8009 | 4 | 12 | 12 | 11 |
| Босилеград | 8129 | 7595 | 7481 | 5 | 1 | - | 2 |
| Бујановац ²⁾ | 18067 | 13251 | 12989 | 10 | 1 | 94 | 4137 |
| Владичин Хан | 20871 | 19231 | 18592 | 14 | 2 | 2 | 114 |
| Прешево ²⁾ | 3080 | 2249 | 2187 | 3 | - | - | 593 |
| Сурдулица | 20319 | 17613 | 17556 | 16 | 15 | 12 | 28 |
| Трговиште | 5091 | 5052 | 4771 | 3 | - | - | - |
| Топличка област | 91754 | 88708 | 87620 | 104 | 23 | 10 | 334 |
| Блаце | 11754 | 11586 | 11470 | 7 | 2 | - | 7 |
| Житораја | 16368 | 15921 | 15892 | 7 | - | 3 | 11 |
| Куршумлија | 19213 | 18864 | 18764 | 14 | 2 | 1 | 17 |
| Прокупље | 44419 | 42337 | 41494 | 76 | 19 | 6 | 299 |
| Регион Косово и Метохија | ... | ... | ... | ... | ... | ... | ... |

²⁾ Подаци се односе само на пописано становништво.

Population by religion, by municipalities and cities (continued)

| Јудаистичка Judaism | Источњачке вероисповести Eastern religions | Остале вероисповести Other religions | Агностици Agnostics | Нису верници (атеисти) Not believers (atheists) | Нису се изјаснили Did not declare | Непознато Unknown | Region Area City – municipality |
|------------------------|--|--|------------------------|---|---|----------------------|---------------------------------------|
| - | 22 | 25 | 28 | 621 | 4180 | 2120 | Zaječarska oblast |
| - | - | - | 2 | 33 | 550 | 132 | Boljevac |
| - | 19 | 18 | 12 | 376 | 1947 | 1400 | Zaječar |
| - | 1 | 4 | 7 | 128 | 1150 | 232 | Knjaževac |
| - | 2 | 3 | 7 | 84 | 533 | 356 | Sokobanja |
| - | 11 | 14 | 30 | 575 | 4824 | 2842 | Jablanička oblast |
| - | - | 2 | 1 | 13 | 261 | 511 | Bojnik |
| - | 2 | 2 | 3 | 30 | 567 | 364 | Vlasotince |
| - | - | 1 | - | 16 | 565 | 401 | Lebane |
| - | 7 | 9 | 25 | 508 | 3264 | 1471 | Leskovac |
| - | 2 | - | 1 | 8 | 153 | 87 | Medveđa |
| - | - | - | - | - | 14 | 8 | Crna Trava |
| 14 | 87 | 57 | 118 | 2919 | 8472 | 5917 | Nišavska oblast |
| 12 | 80 | 50 | 109 | 2656 | 6578 | 3568 | <i>Grad Niš</i> |
| 12 | 16 | 20 | 60 | 1548 | 2279 | 1019 | Medijana |
| - | - | - | 3 | 55 | 285 | 186 | Niška Banja |
| - | 51 | 12 | 27 | 495 | 1867 | 1201 | Pailula |
| - | 10 | 14 | 13 | 387 | 1129 | 763 | Panteleј |
| - | 3 | 4 | 6 | 171 | 1018 | 399 | Crveni krst |
| 12 | 76 | 44 | 103 | 2437 | 5357 | 2631 | Niš (settlement) |
| 2 | 5 | 4 | 4 | 202 | 641 | 1961 | Aleksinac |
| - | 1 | - | 1 | 15 | 346 | 60 | Gadžin Han |
| - | - | 1 | 2 | 13 | 273 | 122 | Doljevac |
| - | 1 | 1 | 1 | 13 | 136 | 44 | Merošina |
| - | - | - | 1 | 4 | 187 | 17 | Ražanj |
| - | - | 1 | - | 16 | 311 | 145 | Svrљig |
| - | 5 | 13 | 8 | 439 | 3599 | 664 | Pirotska oblast |
| - | 1 | 1 | - | 73 | 486 | 150 | Babušnica |
| - | 1 | 7 | 1 | 31 | 602 | 165 | Bela Palanka |
| - | - | - | 1 | 83 | 840 | 29 | Dimitrovgrad |
| - | 3 | 5 | 6 | 252 | 1671 | 320 | Pirot |
| 3 | 22 | 34 | 26 | 806 | 2603 | 3610 | Podunavska oblast |
| - | 5 | 6 | 2 | 72 | 210 | 1304 | Velika Plana |
| 2 | 14 | 21 | 21 | 526 | 1552 | 1690 | Smederevo |
| 1 | 3 | 7 | 3 | 208 | 841 | 616 | Smederevska Palanka |
| - | 3 | 15 | 3 | 913 | 6483 | 3203 | Pčinjсka oblast |
| - | 3 | 15 | 1 | 158 | 3300 | 1451 | <i>Grad Vranje</i> |
| - | 3 | 10 | 1 | 137 | 2181 | 1237 | Vranje |
| - | - | 5 | - | 21 | 1119 | 214 | Vranjska Banja |
| - | - | - | - | 11 | 488 | 33 | Bosilegrad |
| - | - | - | - | 3 | 340 | 336 | Bujanovac ²⁾ |
| - | - | - | 1 | 83 | 695 | 747 | Vladičin Han |
| - | - | - | - | - | - | 238 | Preševo ²⁾ |
| - | - | - | 1 | 658 | 1642 | 377 | Surdulica |
| - | - | - | - | - | 18 | 21 | Trgovište |
| - | 4 | 17 | 3 | 167 | 1303 | 1218 | Toplička oblast |
| - | - | 3 | 1 | 12 | 53 | 92 | Blace |
| - | - | - | - | 11 | 308 | 117 | Zitorađa |
| - | 1 | 3 | - | 22 | 211 | 95 | Kuršumlіja |
| - | 3 | 11 | 2 | 122 | 731 | 914 | Prokuplje |
| ... | ... | ... | ... | ... | ... | ... | Region Kosovo i Metohija |

²⁾The data relate to enumerated population only.

1.2. Становништво према вероисповести, по општинама и градовима (%)

| Регион Област Град – општина | Укупно ¹⁾ Total ¹⁾ | Хришћанска / Christian | | | | Исламска Islam |
|---|---|-------------------------|-----------------------|-----------------------------|---|-------------------|
| | | православна Orthodox | католичка Catholic | протестантска Protestant | остале хришћанске Other Christian | |
| РЕПУБЛИКА СРБИЈА | 100 | 84,59 | 4,97 | 0,99 | 0,04 | 3,10 |
| СРБИЈА - СЕВЕР | 100 | 78,87 | 9,76 | 1,87 | 0,06 | 1,28 |
| Београдски регион | 100 | 88,90 | 0,83 | 0,19 | 0,05 | 1,92 |
| Београдска област (Град Београд) | 100 | 88,90 | 0,83 | 0,19 | 0,05 | 1,92 |
| Барајево | 100 | 94,42 | 0,35 | 0,07 | 0,02 | 0,52 |
| Вождовац | 100 | 90,93 | 0,75 | 0,12 | 0,04 | 0,86 |
| Врачар | 100 | 83,27 | 1,03 | 0,20 | 0,03 | 0,76 |
| Гроцка | 100 | 95,42 | 0,31 | 0,09 | 0,04 | 0,91 |
| Звездара | 100 | 88,77 | 0,70 | 0,14 | 0,04 | 1,02 |
| Земун | 100 | 85,95 | 1,42 | 0,16 | 0,11 | 4,18 |
| Лазаревац | 100 | 95,53 | 0,18 | 0,02 | 0,02 | 0,25 |
| Младеновац | 100 | 94,75 | 0,25 | 0,03 | 0,06 | 0,96 |
| Нови Београд | 100 | 84,69 | 1,22 | 0,13 | 0,03 | 2,01 |
| Обреновац | 100 | 93,76 | 0,32 | 0,04 | 0,05 | 0,26 |
| Палилула | 100 | 86,29 | 0,85 | 0,18 | 0,06 | 5,18 |
| Раковица | 100 | 91,62 | 0,70 | 0,10 | 0,06 | 0,94 |
| Савски венац | 100 | 83,60 | 1,08 | 0,18 | 0,01 | 1,11 |
| Сопот | 100 | 95,81 | 0,29 | 0,05 | 0,02 | 0,39 |
| Стари град | 100 | 82,96 | 1,07 | 0,19 | 0,02 | 1,04 |
| Сурчин | 100 | 86,71 | 1,21 | 2,67 | 0,06 | 2,82 |
| Чукарица | 100 | 90,37 | 0,71 | 0,08 | 0,04 | 1,78 |
| Насеље Београд | 100 | 87,16 | 0,99 | 0,14 | 0,05 | 1,96 |
| Регион Војводине | 100 | 70,25 | 17,43 | 3,31 | 0,07 | 0,74 |
| Западнобачка област | 100 | 67,78 | 21,92 | 0,86 | 0,10 | 0,20 |
| Апатин | 100 | 60,44 | 28,32 | 0,32 | 0,24 | 0,13 |
| Кула | 100 | 70,03 | 20,95 | 0,69 | 0,03 | 0,27 |
| Оџаци | 100 | 83,97 | 7,07 | 2,68 | 0,20 | 0,11 |
| Сомбор | 100 | 63,44 | 25,47 | 0,49 | 0,05 | 0,22 |
| Јужнобанатска област | 100 | 80,63 | 4,78 | 5,62 | 0,07 | 0,45 |
| Алибунар | 100 | 84,91 | 1,39 | 5,20 | 0,19 | 0,12 |
| Бела Црква | 100 | 82,22 | 6,37 | 0,40 | 0,13 | 0,28 |
| Вршац | 100 | 84,88 | 5,81 | 0,99 | 0,06 | 0,49 |
| Ковачица | 100 | 41,43 | 2,39 | 44,90 | 0,13 | 0,40 |
| Ковин | 100 | 82,57 | 9,82 | 0,34 | 0,06 | 0,29 |
| Опово | 100 | 90,51 | 4,10 | 0,90 | 0,01 | 0,11 |
| Панчево | 100 | 85,52 | 3,18 | 2,24 | 0,04 | 0,62 |
| Планишће | 100 | 70,26 | 12,03 | 5,00 | 0,02 | 0,06 |
| Јужнобачка област | 100 | 74,69 | 11,28 | 4,05 | 0,05 | 1,12 |
| <i>Град Нови Сад</i> | 100 | 79,28 | 6,30 | 2,49 | 0,05 | 1,39 |
| Нови Сад | 100 | 79,13 | 6,10 | 2,67 | 0,05 | 1,49 |
| Петроварадин | 100 | 80,59 | 8,12 | 0,87 | 0,03 | 0,47 |
| Бач | 100 | 49,93 | 33,18 | 9,11 | 0,08 | 1,37 |
| Бачка Паланка | 100 | 80,81 | 4,81 | 8,20 | 0,03 | 0,18 |
| Бачки Петровац | 100 | 26,00 | 1,80 | 63,47 | 0,34 | 0,18 |
| Беочин | 100 | 70,92 | 7,97 | 4,55 | 0,06 | 8,74 |
| Бечеј | 100 | 42,09 | 48,80 | 0,72 | 0,06 | 0,55 |
| Врбас | 100 | 74,42 | 13,95 | 0,93 | 0,02 | 0,27 |
| Жабалъ | 100 | 89,47 | 5,80 | 0,57 | 0,01 | 0,06 |
| Србобран | 100 | 71,44 | 21,54 | 1,04 | 0,06 | 0,14 |
| Сремски Карловци | 100 | 78,95 | 11,46 | 0,41 | 0,03 | 0,10 |
| Темерин | 100 | 67,76 | 27,02 | 0,70 | 0,02 | 0,11 |
| Тител | 100 | 88,45 | 7,40 | 0,67 | 0,02 | 0,12 |

¹⁾ Разлику до 100% чине лица која су се изјаснила као хришћани.

Population by religion, by municipalities and cities (%)

| Јудаистичка Judaism | Источњачке вероисповести Eastern religions | Остале вероисповести Other religions | Агностици Agnostics | Нису верници (атеисти) Not believers (atheists) | Нису се изјаснили Did not declare | Непознато Unknown | Region Area City – municipality |
|------------------------|--|--|------------------------|---|---|----------------------|---------------------------------------|
| 0,01 | 0,02 | 0,02 | 0,06 | 1,11 | 3,07 | 1,39 | REPUBLIC OF SERBIA |
| 0,02 | 0,03 | 0,04 | 0,10 | 1,85 | 4,50 | 1,28 | SRBIJA - SEVER |
| 0,02 | 0,03 | 0,04 | 0,15 | 2,45 | 3,31 | 1,67 | Beogradski region |
| 0,02 | 0,03 | 0,04 | 0,15 | 2,45 | 3,31 | 1,67 | Beogradska oblast (Grad Beograd) |
| - | 0,01 | 0,03 | 0,06 | 0,52 | 1,19 | 2,61 | Barajevo |
| 0,01 | 0,02 | 0,03 | 0,12 | 2,23 | 3,18 | 1,17 | Voždovac |
| 0,06 | 0,06 | 0,09 | 0,43 | 5,64 | 5,01 | 2,89 | Vračar |
| 0,00 | 0,00 | 0,02 | 0,01 | 0,34 | 1,21 | 1,42 | Grocka |
| 0,02 | 0,04 | 0,06 | 0,15 | 2,33 | 3,39 | 2,84 | Zvezdara |
| 0,01 | 0,02 | 0,05 | 0,11 | 2,21 | 3,92 | 1,51 | Zemun |
| 0,00 | 0,02 | 0,01 | 0,02 | 0,29 | 0,85 | 2,00 | Lazarevac |
| 0,00 | - | 0,02 | 0,03 | 0,50 | 1,08 | 1,50 | Mladenovac |
| 0,03 | 0,08 | 0,06 | 0,27 | 4,99 | 5,15 | 0,95 | Novi Beograd |
| 0,00 | 0,01 | 0,03 | 0,02 | 0,61 | 1,72 | 2,56 | Obrenovac |
| 0,01 | 0,03 | 0,05 | 0,15 | 2,17 | 3,33 | 1,33 | Palilula |
| 0,02 | 0,02 | 0,03 | 0,10 | 1,89 | 2,81 | 1,38 | Rakovica |
| 0,06 | 0,03 | 0,09 | 0,35 | 5,56 | 5,73 | 1,72 | Savski venac |
| - | 0,00 | - | 0,02 | 0,39 | 0,82 | 1,48 | Sopot |
| 0,12 | 0,07 | 0,11 | 0,50 | 6,03 | 5,93 | 1,33 | Stari grad |
| 0,00 | 0,02 | 0,02 | 0,02 | 0,54 | 2,78 | 2,87 | Surčin |
| 0,01 | 0,02 | 0,03 | 0,10 | 1,91 | 2,89 | 1,60 | Čukarica |
| 0,02 | 0,04 | 0,06 | 0,20 | 3,28 | 4,03 | 1,63 | Beograd (settlement) |
| 0,01 | 0,02 | 0,03 | 0,05 | 1,34 | 5,53 | 0,94 | Region Vojvodine |
| 0,01 | 0,02 | 0,02 | 0,03 | 1,28 | 7,23 | 0,40 | Zapadnobačka oblast |
| 0,01 | 0,03 | 0,02 | - | 1,40 | 8,06 | 0,88 | Apatin |
| - | 0,03 | 0,02 | 0,02 | 1,03 | 6,46 | 0,31 | Kula |
| - | 0,01 | 0,01 | 0,03 | 0,98 | 4,36 | 0,47 | Odžaci |
| 0,01 | 0,01 | 0,02 | 0,05 | 1,46 | 8,34 | 0,27 | Sombor |
| 0,01 | 0,02 | 0,04 | 0,05 | 1,06 | 4,89 | 1,99 | Južnobačanska oblast |
| - | 0,00 | 0,02 | 0,01 | 0,44 | 4,73 | 2,75 | Alibunar |
| 0,01 | 0,01 | 0,01 | 0,06 | 0,81 | 5,99 | 3,18 | Bela Crkva |
| 0,00 | 0,01 | 0,01 | 0,04 | 1,05 | 3,85 | 2,57 | Vršac |
| 0,00 | 0,02 | 0,04 | 0,03 | 0,86 | 8,72 | 0,58 | Kovačica |
| - | 0,01 | 0,04 | 0,02 | 0,62 | 3,82 | 1,95 | Kovin |
| - | 0,05 | 0,01 | 0,06 | 0,65 | 1,72 | 1,63 | Opovo |
| 0,03 | 0,04 | 0,07 | 0,08 | 1,48 | 4,50 | 1,76 | Pančevo |
| - | 0,01 | 0,01 | 0,01 | 0,27 | 10,02 | 2,26 | Plandište |
| 0,02 | 0,03 | 0,04 | 0,09 | 1,87 | 5,98 | 0,49 | Južnobačka oblast |
| 0,02 | 0,04 | 0,05 | 0,14 | 2,70 | 6,61 | 0,55 | Grad Novi Sad |
| 0,03 | 0,04 | 0,05 | 0,14 | 2,74 | 6,65 | 0,52 | Novi Sad |
| - | 0,03 | 0,06 | 0,09 | 2,33 | 6,25 | 0,79 | Petrovaradin |
| 0,01 | 0,03 | 0,03 | 0,01 | 0,35 | 5,52 | 0,26 | Bač |
| 0,01 | 0,02 | 0,02 | 0,02 | 0,48 | 4,92 | 0,35 | Bačka Palanka |
| - | 0,01 | 0,04 | 0,05 | 1,01 | 6,69 | 0,13 | Bački Petrovac |
| - | 0,01 | 0,01 | 0,04 | 0,88 | 6,00 | 0,71 | Beočin |
| - | 0,01 | 0,03 | 0,04 | 0,96 | 5,94 | 0,53 | Bečej |
| 0,00 | 0,01 | 0,03 | 0,03 | 1,65 | 7,97 | 0,51 | Vrbas |
| 0,00 | 0,01 | 0,00 | 0,00 | 0,46 | 2,96 | 0,28 | Žabalj |
| 0,01 | 0,03 | 0,02 | 0,01 | 0,47 | 4,35 | 0,59 | Srbobran |
| - | 0,01 | 0,01 | 0,08 | 1,94 | 6,02 | 0,62 | Sremski Karlovci |
| 0,01 | 0,02 | 0,02 | 0,03 | 0,66 | 3,10 | 0,39 | Temerin |
| 0,01 | 0,03 | - | 0,03 | 0,41 | 2,50 | 0,17 | Titel |

¹⁾ Difference to 100 % makes persons who declared as christian .

1.2. Становништво према вероисповести, по општинама и градовима (%) (наставак)

| Регион Област Град – општина | Укупно ¹⁾ Total ¹⁾ | Хришћанска / Christian | | | | Исламска Islam |
|---|---|-------------------------|-----------------------|-----------------------------|---|-------------------|
| | | православна Orthodox | католичка Catholic | протестантска Protestant | остале хришћанске Other Christian | |
| Севернобанатска област | 100 | 44,27 | 47,40 | 0,75 | 0,12 | 0,27 |
| Ада | 100 | 18,79 | 75,10 | 0,55 | 0,05 | 0,24 |
| Кањижа | 100 | 7,26 | 86,58 | 0,75 | 0,27 | 0,47 |
| Кикинда | 100 | 76,97 | 13,50 | 0,43 | 0,03 | 0,18 |
| Нови Кнежевац | 100 | 65,90 | 29,36 | 0,35 | 0,04 | 0,22 |
| Сента | 100 | 10,65 | 78,42 | 1,04 | 0,20 | 0,34 |
| Чока | 100 | 41,29 | 50,17 | 2,55 | 0,25 | 0,27 |
| Севернобачка област | 100 | 28,62 | 54,48 | 4,61 | 0,14 | 1,67 |
| Бачка Топола | 100 | 29,70 | 47,47 | 12,45 | 0,13 | 0,38 |
| Мали Иђош | 100 | 35,38 | 37,22 | 17,34 | 0,15 | 1,93 |
| Суботица | 100 | 27,79 | 57,60 | 1,68 | 0,14 | 1,95 |
| Средњобанатска област | 100 | 76,19 | 13,38 | 1,83 | 0,04 | 0,82 |
| Житиште | 100 | 74,12 | 16,62 | 4,41 | 0,02 | 0,13 |
| Зрењанин | 100 | 77,08 | 11,10 | 2,05 | 0,05 | 1,13 |
| Нова Црња | 100 | 74,92 | 20,67 | 0,17 | 0,03 | 0,17 |
| Нови Бечеј | 100 | 72,47 | 18,88 | 0,34 | 0,02 | 0,28 |
| Сечањ | 100 | 78,16 | 14,96 | 0,47 | 0,03 | 0,31 |
| Сремска област | 100 | 86,89 | 4,80 | 2,50 | 0,05 | 0,19 |
| Инђија | 100 | 87,73 | 5,79 | 0,98 | 0,07 | 0,11 |
| Ириг | 100 | 80,14 | 10,72 | 0,51 | - | 0,36 |
| Пећинци | 100 | 96,11 | 0,45 | 0,27 | - | 0,22 |
| Рума | 100 | 88,30 | 5,58 | 0,26 | 0,07 | 0,12 |
| Сремска Митровица | 100 | 89,30 | 4,48 | 0,39 | 0,03 | 0,30 |
| Стара Пазова | 100 | 84,34 | 2,62 | 7,51 | 0,09 | 0,19 |
| Шид | 100 | 79,57 | 7,79 | 5,43 | 0,01 | 0,07 |
| СРБИЈА - ЈУГ | 100 | 90,31 | 0,18 | 0,11 | 0,03 | 4,91 |
| Регион Шумадије и Западне Србије | 100 | 88,51 | 0,15 | 0,03 | 0,01 | 7,93 |
| Златиборска област | 100 | 81,16 | 0,11 | 0,01 | 0,02 | 15,61 |
| Ариље | 100 | 96,82 | 0,06 | 0,02 | - | 0,10 |
| Бајина Башта | 100 | 97,76 | 0,11 | 0,01 | 0,01 | 0,04 |
| Косјерић | 100 | 95,76 | 0,09 | - | 0,04 | 0,01 |
| Нова Варош | 100 | 87,25 | 0,07 | 0,02 | - | 8,32 |
| Пожега | 100 | 96,85 | 0,11 | 0,01 | 0,05 | 0,02 |
| Прибој | 100 | 75,95 | 0,15 | 0,01 | - | 21,35 |
| Пријеполје | 100 | 52,08 | 0,04 | - | - | 44,69 |
| Сјеница | 100 | 19,64 | 0,07 | - | - | 79,21 |
| Ужице | 100 | 96,10 | 0,16 | 0,02 | 0,05 | 0,06 |
| Чајетина | 100 | 95,31 | 0,15 | 0,02 | 0,03 | 0,07 |
| Колубарска област | 100 | 95,44 | 0,14 | 0,02 | 0,01 | 0,04 |
| Ваљево | 100 | 94,53 | 0,18 | 0,02 | 0,00 | 0,05 |
| Лајковац | 100 | 97,70 | 0,07 | 0,01 | - | 0,01 |
| Љиг | 100 | 94,81 | 0,13 | 0,01 | 0,03 | 0,02 |
| Мионица | 100 | 97,21 | 0,08 | 0,01 | - | 0,09 |
| Осечина | 100 | 93,99 | 0,04 | - | - | 0,04 |
| Уб | 100 | 97,11 | 0,13 | 0,01 | 0,01 | 0,01 |
| Мачванска област | 100 | 95,74 | 0,18 | 0,04 | 0,03 | 0,74 |
| Богатић | 100 | 96,33 | 0,16 | 0,12 | 0,02 | 0,07 |
| Владимирци | 100 | 96,74 | 0,21 | 0,05 | 0,01 | 0,05 |
| Коцелјева | 100 | 98,33 | 0,11 | 0,02 | - | 0,10 |
| Крупањ | 100 | 96,43 | 0,06 | 0,01 | - | 1,32 |
| Лозница | 100 | 94,31 | 0,16 | 0,02 | 0,05 | 0,91 |
| Љубовија | 100 | 98,86 | 0,05 | - | 0,03 | - |
| Мали Зворник | 100 | 93,81 | 0,14 | 0,01 | 0,01 | 3,78 |
| Шабац | 100 | 95,83 | 0,25 | 0,06 | 0,02 | 0,66 |

Population by religion, by municipalities and cities (%) (continued)

| Јудаистичка Judaism | Источњачке вероисповести Eastern religions | Остале вероисповести Other religions | Агностици Agnostics | Нису верници (атеисти) Not believers (atheists) | Нису се изјаснили Did not declare | Непознато Unknown | Region Area City – municipality |
|------------------------|--|--|------------------------|---|---|----------------------|---|
| 0,01 | 0,01 | 0,03 | 0,01 | 0,76 | 4,69 | 1,45 | Severnobanatska oblast |
| 0,01 | 0,01 | 0,02 | 0,01 | 0,38 | 2,88 | 1,86 | Ada |
| 0,01 | 0,01 | 0,09 | - | 0,40 | 3,37 | 0,60 | Kanjža |
| 0,01 | 0,01 | 0,02 | 0,03 | 1,23 | 6,14 | 1,12 | Kikinda |
| - | 0,01 | 0,01 | 0,01 | 0,32 | 3,17 | 0,43 | Novi Kneževac |
| 0,01 | 0,01 | 0,02 | 0,00 | 0,69 | 4,45 | 3,96 | Senta |
| - | 0,04 | - | - | 0,29 | 4,75 | 0,27 | Coka |
| 0,04 | 0,02 | 0,05 | 0,04 | 1,75 | 7,30 | 0,96 | Severnobачка oblast |
| 0,01 | 0,01 | 0,02 | 0,00 | 0,91 | 5,60 | 3,07 | Bačka Topola |
| - | - | 0,08 | - | 1,50 | 5,02 | 1,18 | Mali Idoš |
| 0,05 | 0,03 | 0,06 | 0,06 | 1,97 | 7,89 | 0,44 | Subotica |
| 0,01 | 0,02 | 0,02 | 0,05 | 1,21 | 5,08 | 1,12 | Srednjobanatska oblast |
| - | 0,01 | 0,01 | 0,03 | 0,44 | 3,63 | 0,49 | Zitište |
| 0,01 | 0,02 | 0,03 | 0,07 | 1,55 | 5,67 | 0,96 | Zrenjanin |
| - | 0,02 | 0,01 | - | 0,31 | 2,38 | 1,25 | Nova Crnja |
| 0,00 | 0,03 | 0,01 | 0,02 | 0,61 | 4,48 | 2,60 | Novi Bečej |
| - | - | 0,02 | 0,01 | 0,81 | 4,55 | 0,63 | Sečanj |
| 0,00 | 0,01 | 0,02 | 0,03 | 0,72 | 3,81 | 0,82 | Sremska oblast |
| - | 0,00 | 0,01 | 0,02 | 0,68 | 4,03 | 0,37 | Indija |
| - | 0,02 | 0,02 | 0,01 | 0,59 | 4,86 | 2,72 | Irig |
| - | - | 0,01 | 0,01 | 0,31 | 1,57 | 0,78 | Pećinci |
| - | 0,02 | 0,02 | 0,03 | 0,78 | 3,89 | 0,77 | Ruma |
| - | 0,00 | 0,02 | 0,03 | 0,91 | 3,68 | 0,72 | Sremska Mitrovica |
| 0,00 | 0,01 | 0,01 | 0,03 | 0,66 | 3,55 | 0,82 | Stara Pazova |
| 0,00 | 0,01 | 0,02 | 0,04 | 0,59 | 5,15 | 1,18 | Sid |
| 0,00 | 0,01 | 0,01 | 0,02 | 0,38 | 1,64 | 1,50 | SRBIJA - JUG |
| 0,00 | 0,01 | 0,01 | 0,01 | 0,29 | 0,95 | 1,23 | Region Šumadije i Zapadne Srbije |
| 0,00 | 0,01 | 0,01 | 0,01 | 0,26 | 1,01 | 0,81 | Zlatiborska oblast |
| 0,00 | - | 0,01 | 0,01 | 0,17 | 0,98 | 0,28 | Arilje |
| - | - | 0,01 | - | 0,19 | 0,64 | 0,52 | Bajina Bašta |
| - | 0,02 | - | - | 0,22 | 1,76 | 0,49 | Kosjerić |
| - | 0,01 | - | - | 0,40 | 1,08 | 1,21 | Nova Varoš |
| - | 0,00 | 0,00 | 0,01 | 0,33 | 0,63 | 0,80 | Požega |
| - | 0,01 | 0,02 | - | 0,17 | 0,97 | 1,07 | Priboj |
| - | - | 0,01 | 0,01 | 0,12 | 1,56 | 0,87 | Prijepolje |
| - | 0,02 | - | - | 0,03 | 0,19 | 0,55 | Sjenica |
| 0,00 | 0,00 | 0,02 | 0,02 | 0,44 | 1,27 | 0,91 | Užice |
| - | 0,01 | 0,01 | 0,01 | 0,18 | 0,52 | 1,12 | Cajetina |
| 0,00 | 0,01 | 0,01 | 0,02 | 0,27 | 0,76 | 1,30 | Kolubarska oblast |
| - | 0,01 | 0,02 | 0,03 | 0,42 | 0,78 | 1,62 | Valjevo |
| - | 0,01 | 0,01 | 0,02 | 0,15 | 1,09 | 0,76 | Lajkovac |
| 0,02 | 0,01 | - | - | 0,08 | 1,08 | 2,07 | Ljig |
| - | 0,01 | 0,01 | 0,01 | 0,10 | 0,54 | 0,66 | Mionica |
| - | 0,01 | - | - | 0,03 | 0,21 | 1,59 | Osečina |
| - | 0,02 | 0,01 | 0,01 | 0,13 | 0,74 | 0,44 | Ub |
| 0,00 | 0,01 | 0,01 | 0,01 | 0,27 | 1,08 | 1,44 | Mačvanska oblast |
| - | 0,01 | 0,01 | 0,00 | 0,12 | 1,31 | 1,50 | Bogatić |
| - | - | 0,05 | 0,01 | 0,15 | 0,14 | 2,15 | Vladimirci |
| - | - | - | 0,01 | 0,19 | 0,54 | 0,36 | Koceljeva |
| - | - | - | - | 0,06 | 0,82 | 0,88 | Krupanj |
| 0,00 | 0,01 | 0,00 | 0,00 | 0,25 | 1,07 | 2,66 | Loznica |
| - | 0,01 | 0,01 | - | 0,04 | 0,59 | 0,35 | Ljubovija |
| - | 0,01 | 0,01 | - | 0,23 | 0,62 | 1,18 | Mali Zvornik |
| 0,00 | 0,01 | 0,01 | 0,02 | 0,41 | 1,37 | 0,85 | Sabac |

1.2. Становништво према вероисповести, по општинама и градовима (%) (наставак)

| Регион Област Град – општина | Укупно ¹⁾ Total ¹⁾ | Хришћанска / Christian | | | | Исламска Islam |
|--------------------------------------|---|-------------------------|-----------------------|-----------------------------|---|-------------------|
| | | православна Orthodox | католичка Catholic | протестантска Protestant | остале хришћанске Other Christian | |
| Моравичка област | 100 | 96,54 | 0,13 | 0,01 | 0,01 | 0,07 |
| Горњи Милановац | 100 | 97,24 | 0,15 | 0,02 | 0,01 | 0,12 |
| Ивањица | 100 | 98,68 | 0,07 | - | 0,01 | 0,05 |
| Лучани | 100 | 96,84 | 0,09 | - | 0,01 | 0,08 |
| Чачак | 100 | 95,62 | 0,15 | 0,02 | 0,01 | 0,06 |
| Поморавска област | 100 | 96,01 | 0,21 | 0,07 | 0,02 | 0,15 |
| Деспотовац | 100 | 96,96 | 0,26 | 0,02 | 0,00 | 0,29 |
| Јагодина | 100 | 95,78 | 0,21 | 0,12 | 0,02 | 0,10 |
| Параћин | 100 | 96,80 | 0,18 | 0,06 | 0,02 | 0,17 |
| Рековац | 100 | 96,09 | 0,17 | 0,02 | - | 0,02 |
| Свилајнац | 100 | 95,59 | 0,26 | 0,05 | 0,00 | 0,20 |
| Ђуприја | 100 | 94,70 | 0,20 | 0,08 | 0,03 | 0,15 |
| Расинска област | 100 | 95,99 | 0,13 | 0,04 | 0,01 | 0,14 |
| Александровац | 100 | 96,49 | 0,07 | 0,03 | 0,00 | 0,06 |
| Брус | 100 | 97,78 | 0,16 | - | 0,01 | 0,10 |
| Варварин | 100 | 97,46 | 0,12 | 0,16 | - | 0,08 |
| Крушевац | 100 | 95,01 | 0,14 | 0,02 | 0,01 | 0,19 |
| Трстеник | 100 | 96,95 | 0,13 | 0,07 | 0,02 | 0,12 |
| Ћићевац | 100 | 97,70 | 0,08 | 0,09 | - | 0,09 |
| Рашка област | 100 | 60,83 | 0,14 | 0,04 | 0,00 | 36,38 |
| Врњачка Бања | 100 | 96,94 | 0,22 | 0,12 | 0,01 | 0,11 |
| Краљево | 100 | 95,82 | 0,23 | 0,07 | 0,00 | 0,42 |
| Нови Пазар | 100 | 15,99 | 0,05 | 0,00 | 0,00 | 82,37 |
| Рашка | 100 | 98,08 | 0,13 | - | - | 0,11 |
| Тутин | 100 | 2,99 | 0,02 | - | - | 93,79 |
| Шумадијска област | 100 | 95,89 | 0,17 | 0,03 | 0,01 | 0,25 |
| Аранђеловац | 100 | 96,25 | 0,17 | 0,04 | 0,01 | 0,08 |
| Баточина | 100 | 98,30 | 0,15 | 0,02 | - | 0,07 |
| Кнић | 100 | 97,82 | 0,12 | 0,01 | 0,01 | 0,01 |
| Крагујевац | 100 | 95,51 | 0,19 | 0,03 | 0,02 | 0,37 |
| Лапово | 100 | 96,96 | 0,24 | 0,03 | - | - |
| Рача | 100 | 97,91 | 0,14 | - | - | 0,05 |
| Топола | 100 | 94,38 | 0,13 | 0,01 | 0,02 | 0,07 |
| Регион Јужне и Источне Србије | 100 | 92,64 | 0,22 | 0,22 | 0,05 | 1,00 |
| Борска област | 100 | 89,67 | 0,43 | 0,17 | 0,09 | 1,17 |
| Бор | 100 | 88,44 | 0,69 | 0,16 | 0,09 | 2,75 |
| Кладово | 100 | 90,85 | 0,28 | 0,02 | 0,10 | 0,10 |
| Мајданпек | 100 | 91,42 | 0,37 | 0,03 | - | 0,16 |
| Неготин | 100 | 89,76 | 0,19 | 0,34 | 0,12 | 0,19 |
| Браничевска област | 100 | 92,41 | 0,25 | 0,05 | 0,06 | 1,58 |
| Град Пожаревац | 100 | 89,40 | 0,31 | 0,05 | 0,13 | 3,74 |
| Пожаревац | 100 | 93,14 | 0,24 | 0,06 | 0,06 | 0,63 |
| Костолац | 100 | 72,49 | 0,63 | 0,01 | 0,45 | 17,80 |
| Велико Градиште | 100 | 96,24 | 0,22 | 0,09 | - | 0,03 |
| Голубац | 100 | 97,47 | 0,18 | 0,01 | - | 0,13 |
| Жабари | 100 | 91,99 | 0,21 | 0,02 | - | 0,33 |
| Жагубица | 100 | 91,83 | 0,14 | 0,06 | 0,02 | 0,09 |
| Кучево | 100 | 93,65 | 0,23 | 0,10 | 0,03 | 0,03 |
| Мало Црниће | 100 | 95,29 | 0,18 | - | - | 0,03 |
| Петровац на Млави | 100 | 94,85 | 0,21 | 0,02 | 0,02 | 0,04 |

Population by religion, by municipalities and cities (%) (continued)

| Јудаистичка Judaism | Источњачке вероисповести Eastern religions | Остале вероисповести Other religions | Агностици Agnostics | Нису верници (атеисти) Not believers (atheists) | Нису се изјаснили Did not declare | Непознато Unknown | Region Area City – municipality |
|------------------------|--|--|------------------------|---|---|----------------------|---------------------------------------|
| - | 0,01 | 0,01 | 0,02 | 0,36 | 0,90 | 1,33 | Moravička oblast |
| - | 0,02 | 0,01 | 0,01 | 0,25 | 0,78 | 0,49 | Gornji Milanovac |
| - | 0,01 | 0,01 | 0,00 | 0,08 | 0,17 | 0,85 | Ivanjica |
| - | - | - | 0,03 | 0,24 | 0,55 | 1,25 | Lučani |
| - | 0,00 | 0,01 | 0,03 | 0,50 | 1,20 | 1,79 | Cačak |
| - | 0,01 | 0,01 | 0,01 | 0,30 | 1,21 | 1,29 | Pomoravska oblast |
| - | 0,01 | 0,00 | 0,01 | 0,21 | 1,64 | 0,46 | Despotovac |
| - | 0,01 | 0,02 | 0,02 | 0,39 | 1,16 | 1,37 | Jagodina |
| - | 0,00 | 0,01 | 0,01 | 0,28 | 1,23 | 0,75 | Paraćin |
| - | - | - | - | 0,11 | 0,46 | 1,80 | Rekovac |
| - | 0,00 | 0,00 | 0,02 | 0,22 | 1,04 | 1,93 | Svilajnac |
| - | 0,00 | 0,02 | 0,01 | 0,32 | 1,33 | 2,05 | Čuprija |
| - | 0,01 | 0,01 | 0,01 | 0,23 | 0,79 | 1,42 | Rasinska oblast |
| - | - | - | 0,00 | 0,10 | 0,38 | 2,63 | Aleksandrovac |
| - | 0,01 | - | 0,01 | 0,07 | 0,45 | 1,13 | Brus |
| - | 0,01 | 0,01 | - | 0,11 | 0,56 | 0,84 | Varvarin |
| - | 0,01 | 0,02 | 0,02 | 0,33 | 1,00 | 1,52 | Kruševac |
| - | 0,01 | 0,00 | 0,00 | 0,19 | 0,73 | 0,74 | Trstenik |
| - | 0,02 | 0,01 | - | 0,09 | 0,39 | 1,39 | Čičevac |
| - | 0,00 | 0,01 | 0,01 | 0,21 | 0,58 | 1,27 | Raška oblast |
| 0,00 | 0,01 | 0,01 | 0,02 | 0,23 | 0,63 | 0,98 | Vrnjačka Banja |
| 0,00 | 0,01 | 0,01 | 0,02 | 0,39 | 0,89 | 1,40 | Kraljevo |
| 0,00 | 0,00 | - | 0,00 | 0,07 | 0,36 | 0,86 | Novi Pazar |
| 0,00 | 0,00 | 0,00 | - | 0,06 | 0,38 | 0,52 | Raška |
| 0,00 | - | - | - | 0,02 | 0,11 | 2,91 | Tutin |
| 0,00 | 0,00 | 0,01 | 0,02 | 0,41 | 1,24 | 1,06 | Šumadijska oblast |
| - | 0,00 | 0,01 | 0,01 | 0,39 | 0,84 | 1,12 | Arandelovac |
| - | 0,01 | 0,01 | 0,02 | 0,12 | 0,78 | 0,20 | Batočina |
| - | - | 0,01 | 0,01 | 0,09 | 0,40 | 0,47 | Knić |
| 0,00 | 0,01 | 0,01 | 0,03 | 0,51 | 1,49 | 1,11 | Kragujevac |
| - | - | 0,03 | 0,01 | 0,18 | 0,56 | 1,25 | Lapovo |
| - | - | 0,02 | - | 0,19 | 0,84 | 0,39 | Rača |
| - | - | 0,02 | 0,02 | 0,16 | 1,29 | 1,61 | Topola |
| 0,00 | 0,01 | 0,01 | 0,02 | 0,49 | 2,55 | 1,85 | Region Južne i Istočne Srbije |
| - | 0,01 | 0,01 | 0,02 | 0,55 | 3,95 | 3,22 | Borska oblast |
| - | 0,01 | 0,02 | 0,02 | 0,69 | 4,89 | 1,33 | Bor |
| - | - | 0,00 | - | 0,29 | 3,12 | 4,64 | Kladovo |
| - | 0,01 | 0,02 | 0,05 | 0,55 | 5,71 | 1,11 | Majdanpek |
| - | 0,00 | 0,01 | 0,01 | 0,52 | 2,29 | 5,95 | Negotin |
| - | 0,00 | 0,01 | 0,01 | 0,29 | 1,89 | 2,88 | Bраниčevska oblast |
| - | 0,01 | 0,02 | 0,01 | 0,40 | 2,06 | 3,53 | Grad Požarevac |
| - | 0,01 | 0,02 | 0,02 | 0,43 | 2,20 | 2,83 | Požarevac |
| - | - | - | - | 0,25 | 1,44 | 6,70 | Kostolac |
| - | - | 0,01 | 0,03 | 0,24 | 0,90 | 1,99 | Veliko Gradište |
| - | - | - | - | 0,34 | 0,96 | 0,73 | Golubac |
| - | - | - | 0,01 | 0,15 | 1,32 | 4,33 | Žabari |
| - | - | 0,02 | - | 0,11 | 1,49 | 4,02 | Žagubica |
| - | 0,01 | - | 0,01 | 0,23 | 2,02 | 3,43 | Kučevo |
| - | - | - | - | 0,13 | 1,19 | 3,16 | Malo Crniće |
| - | - | 0,02 | 0,01 | 0,24 | 2,85 | 1,04 | Petrovac na Mlavi |

1.2. Становништво према вероисповести, по општинама и градовима (%) (наставак)

| Регион Област Град – општина | Укупно ¹⁾ Total ¹⁾ | Хришћанска / Christian | | | | Исламска Islam |
|------------------------------------|---|-------------------------|-----------------------|-----------------------------|---|-------------------|
| | | православна Orthodox | католичка Catholic | протестантска Protestant | остале хришћанске Other Christian | |
| Зајечарска област | 100 | 92,67 | 0,29 | 0,05 | 0,04 | 0,23 |
| Бољевац | 100 | 92,90 | 0,32 | 0,02 | 0,08 | 0,41 |
| Зајечар | 100 | 92,06 | 0,32 | 0,06 | 0,05 | 0,28 |
| Књажевац | 100 | 94,27 | 0,22 | 0,06 | - | 0,10 |
| Сокобања | 100 | 91,61 | 0,31 | 0,02 | 0,03 | 0,19 |
| Јабланичка област | 100 | 93,37 | 0,08 | 1,19 | 0,07 | 0,38 |
| Бојник | 100 | 91,90 | 0,04 | 0,21 | 0,04 | 0,14 |
| Власотинце | 100 | 96,59 | 0,06 | 0,02 | - | 0,03 |
| Лебане | 100 | 94,61 | 0,07 | 0,23 | 0,02 | 0,08 |
| Лесковац | 100 | 92,85 | 0,08 | 1,73 | 0,09 | 0,13 |
| Медвеђа | 100 | 88,01 | 0,03 | 0,01 | - | 7,81 |
| Црна Трава | 100 | 98,38 | 0,06 | - | - | 0,18 |
| Нишавска област | 100 | 93,22 | 0,26 | 0,08 | 0,03 | 0,71 |
| Град Ниш | 100 | 92,52 | 0,31 | 0,10 | 0,04 | 0,96 |
| Медијана | 100 | 92,24 | 0,41 | 0,11 | 0,02 | 0,30 |
| Нишка Бања | 100 | 95,24 | 0,18 | 0,04 | 0,01 | 0,17 |
| Палилула | 100 | 92,24 | 0,30 | 0,10 | 0,08 | 1,37 |
| Пантелеј | 100 | 93,75 | 0,20 | 0,09 | 0,03 | 0,17 |
| Црвени крст | 100 | 90,62 | 0,32 | 0,11 | 0,08 | 3,41 |
| Насеље Ниш | 100 | 91,28 | 0,38 | 0,12 | 0,05 | 1,29 |
| Алексинач | 100 | 92,47 | 0,25 | 0,01 | 0,01 | 0,31 |
| Гаџин Хан | 100 | 94,49 | 0,07 | 0,01 | 0,02 | - |
| Дољевац | 100 | 97,21 | 0,06 | 0,05 | 0,02 | 0,02 |
| Мерошина | 100 | 98,25 | 0,09 | 0,02 | 0,02 | 0,03 |
| Ражањ | 100 | 96,71 | 0,04 | 0,04 | - | - |
| Сврљиг | 100 | 95,70 | 0,12 | 0,01 | - | 0,01 |
| Пиротска област | 100 | 93,33 | 0,14 | 0,02 | 0,01 | 0,24 |
| Бабушница | 100 | 94,06 | 0,02 | 0,03 | - | 0,02 |
| Бела Паланка | 100 | 90,19 | 0,08 | 0,02 | 0,01 | 0,53 |
| Димитровград | 100 | 88,97 | 0,25 | 0,02 | - | 0,06 |
| Пирот | 100 | 94,60 | 0,15 | 0,02 | 0,02 | 0,25 |
| Подунавска област | 100 | 94,40 | 0,31 | 0,04 | 0,03 | 0,93 |
| Велика Плана | 100 | 95,30 | 0,17 | 0,06 | - | 0,12 |
| Смедерево | 100 | 93,58 | 0,39 | 0,04 | 0,06 | 1,54 |
| Смедеревска Паланка | 100 | 95,43 | 0,24 | 0,04 | - | 0,28 |
| Пчињска област | 100 | 88,65 | 0,07 | 0,06 | 0,09 | 3,19 |
| Град Врање | 100 | 92,72 | 0,07 | 0,09 | 0,05 | 0,23 |
| Врање | 100 | 93,90 | 0,07 | 0,08 | 0,04 | 0,25 |
| Врањска Бања | 100 | 83,60 | 0,04 | 0,13 | 0,13 | 0,11 |
| Босилеград | 100 | 92,03 | 0,06 | 0,01 | - | 0,02 |
| Бујановац ²⁾ | 100 | 71,89 | 0,06 | 0,01 | 0,52 | 22,90 |
| Владичин Хан | 100 | 89,08 | 0,07 | 0,01 | 0,01 | 0,55 |
| Прешево ²⁾ | 100 | 71,01 | 0,10 | - | - | 19,25 |
| Сурдулица | 100 | 86,40 | 0,08 | 0,07 | 0,06 | 0,14 |
| Трговиште | 100 | 93,71 | 0,06 | - | - | - |
| Топличка област | 100 | 95,49 | 0,11 | 0,03 | 0,01 | 0,36 |
| Блаце | 100 | 97,58 | 0,06 | 0,02 | - | 0,06 |
| Житораја | 100 | 97,09 | 0,04 | - | 0,02 | 0,07 |
| Куршумлија | 100 | 97,66 | 0,07 | 0,01 | 0,01 | 0,09 |
| Прокупље | 100 | 93,41 | 0,17 | 0,04 | 0,01 | 0,67 |
| Регион Косово и Метохија | ... | ... | ... | ... | ... | ... |
| РЕПУБЛИКА СРБИЈА | 100 | 100 | 100 | 100 | 100 | 100 |
| Београдски регион | 23,09 | 24,27 | 3,84 | 4,39 | 24,82 | 14,32 |
| Регион Војводине | 26,88 | 22,32 | 94,32 | 89,82 | 41,73 | 6,38 |
| Регион Шумадије и Западне Србије | 28,27 | 29,58 | 0,87 | 0,97 | 9,28 | 72,30 |
| Регион Јужне и Источне Србије | 21,76 | 23,83 | 0,97 | 4,82 | 24,17 | 7,00 |
| Регион Косово и Метохија | ... | ... | ... | ... | ... | ... |

²⁾ Подаци се односе само на пописано становништво.

Population by religion, by municipalities and cities (%) (continued)

| Јудаистичка Judaism | Источњачке вероисповести Eastern religions | Остале вероисповести Other religions | Агностици Agnostics | Нису верници (атеисти) Not believers (atheists) | Нису се изјаснили Did not declare | Непознато Unknown | Region Area City – municipality |
|------------------------|--|--|------------------------|---|---|----------------------|---------------------------------------|
| - | 0,02 | 0,02 | 0,02 | 0,52 | 3,48 | 1,77 | Zaječarska oblast |
| - | - | - | 0,02 | 0,25 | 4,23 | 1,02 | Bojjevac |
| - | 0,03 | 0,03 | 0,02 | 0,63 | 3,27 | 2,35 | Zaječar |
| - | 0,00 | 0,01 | 0,02 | 0,41 | 3,65 | 0,74 | Knjaževac |
| - | 0,01 | 0,02 | 0,04 | 0,52 | 3,33 | 2,22 | Sokobanja |
| - | 0,01 | 0,01 | 0,01 | 0,27 | 2,23 | 1,31 | Jablanička oblast |
| - | - | 0,02 | 0,01 | 0,12 | 2,35 | 4,60 | Bojnik |
| - | 0,01 | 0,01 | 0,01 | 0,10 | 1,90 | 1,22 | Vlasotince |
| - | - | 0,00 | - | 0,07 | 2,57 | 1,82 | Lebane |
| - | 0,00 | 0,01 | 0,02 | 0,35 | 2,26 | 1,02 | Leskovac |
| - | 0,03 | - | 0,01 | 0,11 | 2,06 | 1,17 | Medveđa |
| - | - | - | - | - | 0,84 | 0,48 | Crna Trava |
| 0,00 | 0,02 | 0,02 | 0,03 | 0,78 | 2,25 | 1,57 | Nišavska oblast |
| 0,00 | 0,03 | 0,02 | 0,04 | 1,02 | 2,53 | 1,37 | <i>Grad Niš</i> |
| 0,01 | 0,02 | 0,02 | 0,07 | 1,80 | 2,65 | 1,19 | Medijana |
| - | - | - | 0,02 | 0,37 | 1,94 | 1,27 | Niška Banja |
| - | 0,07 | 0,02 | 0,04 | 0,67 | 2,53 | 1,63 | Palilula |
| - | 0,02 | 0,03 | 0,02 | 0,72 | 2,11 | 1,43 | Panteleј |
| - | 0,01 | 0,01 | 0,02 | 0,53 | 3,15 | 1,24 | Crveni krst |
| 0,01 | 0,04 | 0,02 | 0,06 | 1,33 | 2,92 | 1,44 | Niš (settlement) |
| 0,00 | 0,01 | 0,01 | 0,01 | 0,39 | 1,24 | 3,78 | Aleksinac |
| 0,00 | 0,01 | 0,00 | 0,01 | 0,18 | 4,12 | 0,72 | Gadžin Han |
| - | 0,00 | 0,01 | 0,01 | 0,07 | 1,48 | 0,66 | Doljevac |
| - | 0,01 | 0,01 | 0,01 | 0,09 | 0,97 | 0,32 | Merošina |
| - | - | - | 0,01 | 0,04 | 2,04 | 0,19 | Ražanj |
| - | - | 0,01 | - | 0,11 | 2,18 | 1,02 | Svrlijig |
| - | 0,01 | 0,01 | 0,01 | 0,47 | 3,89 | 0,72 | Pirotska oblast |
| - | 0,01 | 0,01 | - | 0,59 | 3,95 | 1,22 | Babušnica |
| - | 0,01 | 0,06 | 0,01 | 0,26 | 4,96 | 1,36 | Bela Palanka |
| - | - | - | 0,01 | 0,82 | 8,30 | 0,29 | Dimitrovgrad |
| - | 0,01 | 0,01 | 0,01 | 0,44 | 2,88 | 0,55 | Pirot |
| 0,00 | 0,01 | 0,02 | 0,01 | 0,40 | 1,31 | 1,81 | Podunavska oblast |
| - | 0,01 | 0,01 | 0,00 | 0,18 | 0,51 | 3,19 | Velika Plana |
| 0,00 | 0,01 | 0,02 | 0,02 | 0,49 | 1,43 | 1,56 | Smederevo |
| 0,00 | 0,01 | 0,01 | 0,01 | 0,41 | 1,67 | 1,23 | Smederevska Palanka |
| - | 0,00 | 0,01 | 0,00 | 0,57 | 4,08 | 2,01 | Pčinjska oblast |
| - | 0,00 | 0,02 | 0,00 | 0,19 | 3,95 | 1,74 | <i>Grad Vranje</i> |
| - | 0,00 | 0,01 | 0,00 | 0,19 | 2,95 | 1,67 | Vranje |
| - | - | 0,05 | - | 0,22 | 11,68 | 2,23 | Vranjska Banja |
| - | - | - | - | 0,14 | 6,00 | 0,41 | Bosilegrad |
| - | - | - | - | 0,02 | 1,88 | 1,86 | Bujanovac ²⁾ |
| - | - | - | 0,00 | 0,40 | 3,33 | 3,58 | Vladičin Han |
| - | - | - | - | - | - | 7,73 | Preševo ²⁾ |
| - | - | - | 0,00 | 3,24 | 8,08 | 1,86 | Surdulica |
| - | - | - | - | - | 0,35 | 0,41 | Trgovište |
| - | 0,00 | 0,02 | 0,00 | 0,18 | 1,42 | 1,33 | Toplička oblast |
| - | - | 0,03 | 0,01 | 0,10 | 0,45 | 0,78 | Blace |
| - | - | - | - | 0,07 | 1,88 | 0,71 | Zitorađa |
| - | 0,01 | 0,02 | - | 0,11 | 1,10 | 0,49 | Kuršumljia |
| - | 0,01 | 0,02 | 0,00 | 0,27 | 1,65 | 2,06 | Prokuplje |
| ... | ... | ... | ... | ... | ... | ... | Region Kosovo i Metohija |
| 100 | 100 | 100 | 100 | 100 | 100 | 100 | REPUBLIC OF SERBIA |
| 51,04 | 43,73 | 41,72 | 60,47 | 50,79 | 24,86 | 27,76 | Belgrade region |
| 43,94 | 31,85 | 34,68 | 26,06 | 32,36 | 48,36 | 18,26 | Vojvodina region |
| 2,08 | 10,83 | 11,60 | 6,98 | 7,29 | 8,72 | 25,01 | Šumadija and West Serbia region |
| 2,94 | 13,58 | 11,99 | 6,48 | 9,56 | 18,06 | 28,97 | South and East Serbia region |
| ... | ... | ... | ... | ... | ... | ... | Region Kosovo i Metohija |

²⁾ The data relate to enumerated population only.

2. Становништво према матерњем језику, по општинама и градовима

| Регион Област Град – општина | Укупно Total | Српски Serbian | Албански Albanian | Босански Bosnian | Бугарски Bulgarian | Буњевачки Bunjevački | Влашки Vlach language | Мађарски Hungarian | Македонски Macedonian | Немачки German |
|---|-----------------|-------------------|----------------------|---------------------|-----------------------|-------------------------|-----------------------------|-----------------------|--------------------------|-------------------|
| РЕПУБЛИКА СРБИЈА | 7186862 | 6330919 | 10040 | 138871 | 13337 | 6835 | 43095 | 243146 | 12706 | 2190 |
| СРБИЈА - СЕВЕР | 3591249 | 3060484 | 7676 | 997 | 1185 | 6831 | 357 | 242494 | 8466 | 1848 |
| Београдски регион | 1659440 | 1574693 | 3832 | 541 | 584 | 10 | 179 | 1330 | 4772 | 430 |
| Београдска област (Град Београд) | 1659440 | 1574693 | 3832 | 541 | 584 | 10 | 179 | 1330 | 4772 | 430 |
| Барајево | 27110 | 26031 | 20 | 3 | 6 | - | 1 | 9 | 61 | 4 |
| Вождовац | 158213 | 152652 | 114 | 40 | 55 | 1 | 31 | 122 | 476 | 42 |
| Врачар | 56333 | 53381 | 57 | 24 | 16 | - | 3 | 66 | 158 | 28 |
| Гроцка | 83907 | 81339 | 9 | 28 | 63 | - | 1 | 43 | 205 | 16 |
| Звездара | 151808 | 143597 | 128 | 49 | 78 | 2 | 20 | 135 | 498 | 16 |
| Земун | 168170 | 156189 | 1291 | 58 | 32 | 2 | 11 | 127 | 353 | 48 |
| Лазаревац | 58622 | 57130 | 19 | 1 | 7 | 1 | 1 | 10 | 49 | 5 |
| Младеновац | 53096 | 51301 | 4 | 5 | 12 | - | 1 | 20 | 56 | 8 |
| Нови Београд | 214506 | 202405 | 1011 | 103 | 68 | 1 | 36 | 251 | 945 | 51 |
| Обреновац | 72524 | 69268 | 46 | 10 | 7 | - | 2 | 26 | 82 | 9 |
| Палилула | 173521 | 161561 | 454 | 84 | 81 | 1 | 15 | 204 | 583 | 56 |
| Раковица | 108641 | 105003 | 110 | 44 | 37 | - | 15 | 80 | 377 | 13 |
| Савски венац | 39122 | 36733 | 41 | 16 | 22 | - | 7 | 34 | 163 | 44 |
| Сопот | 20367 | 19840 | 10 | 1 | 3 | - | 3 | 7 | 27 | 1 |
| Стари град | 48450 | 46006 | 49 | 17 | 20 | 1 | 15 | 55 | 156 | 38 |
| Сурчин | 43819 | 39478 | 272 | 1 | 6 | - | 1 | 13 | 60 | 6 |
| Чукарица | 181231 | 172779 | 197 | 57 | 71 | 1 | 16 | 128 | 523 | 45 |
| Насеље Београд | 1166763 | 1105000 | 3294 | 464 | 431 | 9 | 162 | 1107 | 3903 | 346 |
| Регион Војводине | 1931809 | 1485791 | 3844 | 456 | 601 | 6821 | 178 | 241164 | 3694 | 1418 |
| Западнобачка област | 188087 | 151086 | 197 | 49 | 18 | 389 | 11 | 15685 | 165 | 364 |
| Апатин | 28929 | 21370 | 25 | 6 | 1 | 1 | 8 | 2827 | 24 | 117 |
| Кула | 43101 | 33987 | 37 | 4 | 1 | - | 1 | 2600 | 33 | 45 |
| Оџаци | 30154 | 26579 | 29 | 8 | 4 | 1 | 2 | 1116 | 25 | 44 |
| Сомбор | 85903 | 69150 | 106 | 31 | 12 | 387 | - | 9142 | 83 | 158 |
| Јужнобанатска област | 293730 | 237353 | 294 | 46 | 269 | 4 | 139 | 10381 | 1717 | 222 |
| Алибунар | 20151 | 13105 | 5 | 2 | 1 | - | 6 | 97 | 60 | 7 |
| Бела Црква | 17367 | 14837 | 12 | 2 | 3 | - | 3 | 259 | 54 | 22 |
| Вршац | 52026 | 42011 | 128 | 7 | 21 | - | 6 | 1497 | 144 | 64 |
| Ковачица | 25274 | 9399 | 49 | 2 | 4 | 1 | 2 | 2580 | 34 | 4 |
| Ковин | 33722 | 28415 | 19 | 5 | 32 | - | 116 | 2544 | 49 | 15 |
| Опово | 10440 | 9725 | 7 | - | 2 | - | - | 22 | 17 | 3 |
| Панчево | 123414 | 111523 | 74 | 27 | 201 | 3 | 6 | 2419 | 1165 | 95 |
| Пландиште | 11336 | 8338 | - | 1 | 5 | - | - | 963 | 194 | 12 |
| Јужнобачка област | 615371 | 512262 | 2042 | 155 | 95 | 51 | 14 | 43693 | 840 | 400 |
| <i>Град Нови Сад</i> | 341625 | 304751 | 1778 | 98 | 74 | 40 | 12 | 11666 | 607 | 205 |
| Нови Сад | 307760 | 273314 | 1746 | 91 | 69 | 40 | 12 | 11203 | 547 | 187 |
| Петроварадин | 33865 | 31437 | 32 | 7 | 5 | - | - | 463 | 60 | 18 |
| Бач | 14405 | 9308 | 5 | 11 | - | - | - | 297 | 8 | 27 |
| Бачка Паланка | 55528 | 48261 | 58 | 14 | 2 | - | - | 509 | 27 | 46 |
| Бачки Петровац | 13418 | 3835 | 21 | 4 | 2 | - | 1 | 48 | 9 | 11 |
| Беочин | 15726 | 13117 | 16 | 5 | 2 | - | - | 99 | 18 | 6 |
| Бечеј | 37351 | 17723 | 80 | 8 | 4 | 3 | - | 18282 | 32 | 18 |
| Врбас | 42092 | 35838 | 31 | - | 3 | 1 | - | 1224 | 46 | 45 |
| Жабал | 26134 | 24104 | 5 | 4 | 1 | 1 | - | 164 | 16 | 11 |
| Србобран | 16317 | 12274 | 8 | 6 | 1 | - | - | 3363 | 13 | 9 |
| Сремски Карловци | 8750 | 8191 | 2 | - | - | - | 1 | 81 | 21 | 4 |
| Темерин | 28287 | 20065 | 18 | 3 | - | 6 | - | 7494 | 16 | 9 |
| Тител | 15738 | 14795 | 20 | 2 | 6 | - | - | 466 | 27 | 9 |

Population by mother tongue, by municipalities and cities

| Ромски Roma language | Румунски Romanian | Руски Russian | Русински Ruthenian | Словачки Slovak | Слове- начки Slovenian | Хрватски Croatian | Црно- горски Monte- negrin | Остали језици Other langu- ages | Нису се изјаснили Did not declare | Непознато Unknown | Region Area City – municipality |
|----------------------------|----------------------|------------------|-----------------------|--------------------|------------------------------|----------------------|-------------------------------------|---|--|----------------------|---|
| 100668 | 29075 | 3179 | 11340 | 49796 | 2269 | 19223 | 2519 | 39463 | 46499 | 81692 | REPUBLIC OF SERBIA |
| 46415 | 25575 | 2261 | 11294 | 49552 | 1760 | 17590 | 2002 | 32830 | 34820 | 36812 | SRBIJA - SEVER |
| 18985 | 1442 | 1442 | 140 | 1792 | 1130 | 3014 | 809 | 11774 | 10781 | 21760 | Beogradski region |
| 18985 | 1442 | 1442 | 140 | 1792 | 1130 | 3014 | 809 | 11774 | 10781 | 21760 | Beogradska oblast (Grad Beograd) |
| 145 | 17 | 13 | 2 | 6 | 12 | 25 | 11 | 80 | 70 | 594 | Barajevo |
| 308 | 119 | 113 | 10 | 52 | 123 | 269 | 79 | 970 | 1211 | 1426 | Voždovac |
| 132 | 32 | 64 | 12 | 22 | 79 | 113 | 53 | 766 | 530 | 797 | Vračar |
| 393 | 52 | 67 | 3 | 10 | 19 | 71 | 16 | 231 | 194 | 1147 | Grocka |
| 702 | 75 | 137 | 8 | 59 | 78 | 226 | 89 | 932 | 1562 | 3417 | Zvezdara |
| 5025 | 83 | 124 | 18 | 126 | 91 | 404 | 50 | 1262 | 725 | 2151 | Zemun |
| 250 | 43 | 23 | 1 | 4 | 4 | 18 | 5 | 73 | 93 | 885 | Lazarevac |
| 591 | 30 | 35 | 1 | 4 | 11 | 37 | 2 | 119 | 130 | 729 | Mladenovac |
| 2067 | 168 | 277 | 36 | 132 | 325 | 740 | 169 | 2508 | 1649 | 1564 | Novi Beograd |
| 764 | 23 | 38 | 2 | 16 | 9 | 47 | 16 | 149 | 193 | 1817 | Obrenovac |
| 4499 | 627 | 182 | 10 | 72 | 87 | 283 | 84 | 1465 | 1370 | 1803 | Palilula |
| 304 | 44 | 80 | 15 | 27 | 59 | 162 | 41 | 625 | 612 | 993 | Rakovica |
| 107 | 26 | 58 | 2 | 19 | 53 | 103 | 46 | 605 | 467 | 576 | Savski venac |
| 95 | 21 | 16 | - | 3 | 3 | 7 | 8 | 39 | 45 | 238 | Sopot |
| 30 | 28 | 64 | 3 | 21 | 47 | 134 | 57 | 776 | 551 | 382 | Stari grad |
| 1032 | 7 | 21 | - | 1158 | 15 | 82 | 7 | 131 | 383 | 1146 | Surčin |
| 2541 | 47 | 130 | 17 | 61 | 115 | 293 | 76 | 1043 | 996 | 2095 | Čukarica |
| 11931 | 637 | 1124 | 126 | 561 | 1032 | 2580 | 713 | 10167 | 9115 | 14061 | Beograd (settlement) |
| 27430 | 24133 | 819 | 11154 | 47760 | 630 | 14576 | 1193 | 21056 | 24039 | 15052 | Region Vojvodine |
| 2245 | 1527 | 44 | 4479 | 936 | 47 | 3515 | 163 | 4093 | 2174 | 900 | Zapadnobačka oblast |
| 556 | 1237 | 7 | 7 | 16 | 6 | 1319 | 2 | 751 | 397 | 252 | Apatin |
| 159 | 6 | 14 | 4391 | 70 | 12 | 126 | 125 | 698 | 614 | 178 | Kula |
| 836 | 100 | 9 | 43 | 792 | 2 | 84 | 10 | 68 | 230 | 172 | Odžaci |
| 694 | 184 | 14 | 38 | 58 | 27 | 1986 | 26 | 2576 | 933 | 298 | Sombor |
| 4250 | 16748 | 130 | 16 | 13508 | 127 | 355 | 51 | 1480 | 2079 | 4561 | Južnobačanska oblast |
| 665 | 4831 | 8 | - | 964 | 6 | 15 | 2 | 24 | 100 | 253 | Alibunar |
| 163 | 803 | 11 | 1 | 14 | 8 | 21 | 3 | 368 | 195 | 588 | Bela Crkva |
| 1020 | 5094 | 12 | 3 | 91 | 47 | 58 | 13 | 204 | 427 | 1179 | Vršac |
| 594 | 1552 | 9 | 2 | 10743 | 7 | 17 | 4 | 46 | 100 | 125 | Kovačica |
| 700 | 679 | 16 | 1 | 13 | 11 | 36 | 9 | 72 | 204 | 786 | Kovin |
| 210 | 194 | 6 | - | 18 | 1 | 17 | 1 | 51 | 29 | 137 | Opovo |
| 673 | 2844 | 67 | 9 | 1115 | 40 | 177 | 18 | 685 | 938 | 1335 | Pančevo |
| 225 | 751 | 1 | - | 550 | 7 | 14 | 1 | 30 | 86 | 158 | Plandište |
| 5569 | 1377 | 360 | 5586 | 23466 | 224 | 2583 | 470 | 4835 | 8895 | 2454 | Južnobačka oblast |
| 1721 | 711 | 264 | 1542 | 6092 | 159 | 1405 | 228 | 3187 | 5715 | 1370 | <i>Grad Novi Sad</i> |
| 1702 | 660 | 233 | 1396 | 5956 | 142 | 1069 | 219 | 2597 | 5320 | 1257 | Novi Sad |
| 19 | 51 | 31 | 146 | 136 | 17 | 336 | 9 | 590 | 395 | 113 | Petrovaradin |
| 456 | 605 | 3 | 9 | 2820 | 2 | 444 | - | 227 | 133 | 50 | Bač |
| 643 | 8 | 20 | 25 | 4511 | 18 | 219 | 8 | 194 | 773 | 192 | Bačka Palanka |
| 47 | 2 | 4 | 11 | 8984 | 5 | 43 | - | 54 | 318 | 19 | Bački Petrovac |
| 1331 | 5 | 6 | 6 | 736 | 5 | 66 | 7 | 109 | 93 | 99 | Beočin |
| 502 | 9 | 6 | 11 | 39 | 4 | 108 | 5 | 150 | 237 | 130 | Bečež |
| 108 | 7 | 21 | 2872 | 128 | 6 | 86 | 213 | 484 | 803 | 176 | Vrbas |
| 372 | 10 | 14 | 1039 | 28 | 4 | 32 | 1 | 70 | 192 | 66 | Žabalj |
| 217 | 4 | 2 | 14 | 12 | 6 | 38 | 3 | 62 | 185 | 100 | Srbobran |
| - | 5 | 10 | 5 | 8 | 1 | 61 | - | 156 | 123 | 81 | Sremski Karlovci |
| 46 | 10 | 8 | 39 | 46 | 13 | 60 | 3 | 103 | 239 | 109 | Temerin |
| 126 | 1 | 2 | 13 | 62 | 1 | 21 | 2 | 39 | 84 | 62 | Titel |

2. Становништво према матерњем језику, по општинама и градовима (наставак)

| Регион Област Град – општина | Укупно Total | Српски Serbian | Албански Albanian | Босански Bosnian | Бугарски Bulgarian | Буњевачки Bunjevački | Влашки Vlach language | Мађарски Hungarian | Македонски Macedonian | Немачки German |
|---|-----------------|-------------------|----------------------|---------------------|-----------------------|-------------------------|-----------------------------|-----------------------|--------------------------|-------------------|
| Севернобанатска област | 147770 | 69389 | 253 | 8 | 8 | 23 | 3 | 70108 | 131 | 74 |
| Ада | 16991 | 3272 | 20 | 1 | - | 1 | 1 | 13020 | - | 10 |
| Кањижа | 25343 | 2015 | 89 | - | - | 11 | - | 22039 | 3 | 12 |
| Кикинда | 59453 | 49015 | 67 | 4 | 6 | 1 | 1 | 6912 | 76 | 36 |
| Нови Кнежевац | 11269 | 7331 | 6 | - | 1 | 2 | 1 | 3219 | 13 | 4 |
| Сента | 23316 | 2853 | 60 | 3 | 1 | 6 | - | 19134 | 21 | 7 |
| Чока | 11398 | 4903 | 11 | - | - | 2 | - | 5784 | 18 | 5 |
| Севернобачка област | 186906 | 79274 | 693 | 116 | 24 | 6348 | 2 | 77352 | 241 | 141 |
| Бачка Топола | 33321 | 11392 | 56 | 1 | - | 35 | - | 20048 | 19 | 30 |
| Мали Иђош | 12031 | 4470 | 161 | 4 | 4 | - | - | 6683 | 4 | 6 |
| Суботица | 141554 | 63412 | 476 | 111 | 20 | 6313 | 2 | 50621 | 218 | 105 |
| Средњобанатска област | 187667 | 146870 | 231 | 27 | 152 | 2 | 4 | 22561 | 301 | 138 |
| Житиште | 16841 | 11054 | 11 | 1 | 2 | - | - | 3331 | 7 | 11 |
| Зрењанин | 123362 | 100711 | 146 | 21 | 106 | 1 | 3 | 11778 | 225 | 86 |
| Нова Црња | 10272 | 7360 | 1 | 1 | 4 | - | - | 1825 | 17 | 10 |
| Нови Бечеј | 23925 | 17329 | 69 | 2 | 2 | - | - | 4265 | 28 | 6 |
| Сечањ | 13267 | 10416 | 4 | 2 | 38 | 1 | 1 | 1362 | 24 | 25 |
| Сремска област | 312278 | 289557 | 134 | 55 | 35 | 4 | 5 | 1384 | 299 | 79 |
| Инђија | 47433 | 44916 | 15 | 4 | 2 | 1 | 1 | 475 | 41 | 13 |
| Ириг | 10866 | 9718 | 7 | 1 | 7 | - | 2 | 410 | 12 | 11 |
| Пећинци | 19720 | 18813 | 3 | 1 | 5 | - | 1 | 9 | 20 | 3 |
| Рума | 54339 | 51712 | 27 | 8 | 3 | 1 | - | 314 | 64 | 13 |
| Сремска Митровица | 79940 | 76687 | 60 | 22 | 7 | 1 | 1 | 81 | 52 | 22 |
| Стара Пазова | 65792 | 57890 | 12 | 13 | 9 | 1 | - | 57 | 94 | 12 |
| Шид | 34188 | 29821 | 10 | 6 | 2 | - | - | 38 | 16 | 5 |
| СРБИЈА - ЈУГ | 3595613 | 3270435 | 2364 | 137874 | 12152 | 4 | 42738 | 652 | 4240 | 342 |
| Регион Шумадије и Западне Србије | 2031697 | 1843583 | 589 | 137724 | 235 | 2 | 2856 | 292 | 1451 | 170 |
| Златиборска област | 286549 | 246957 | 124 | 35040 | 19 | 1 | - | 32 | 78 | 10 |
| Ариље | 18792 | 18639 | 3 | 1 | 5 | - | - | 2 | 3 | 1 |
| Бајина Башта | 26022 | 25816 | 10 | 2 | - | - | - | 2 | 7 | - |
| Косјерић | 12090 | 11978 | 1 | - | 1 | - | - | - | 3 | 1 |
| Нова Варош | 16638 | 16000 | 3 | 413 | 1 | - | - | 1 | 3 | - |
| Пожега | 29638 | 29161 | 5 | 1 | - | - | - | 3 | 15 | 2 |
| Прибој | 27133 | 23240 | 1 | 3404 | 2 | - | - | 4 | 3 | - |
| Пријеполје | 37059 | 23997 | 16 | 11960 | 5 | - | - | - | 3 | 1 |
| Сјеница | 26392 | 6758 | 79 | 19258 | - | - | - | - | 2 | 1 |
| Ужице | 78040 | 76822 | 5 | 1 | 5 | - | - | 15 | 37 | 4 |
| Чајетина | 14745 | 14546 | 1 | - | - | 1 | - | 5 | 2 | - |
| Колубарска област | 174513 | 169611 | 14 | 11 | 2 | - | - | 28 | 87 | 19 |
| Ваљево | 90312 | 87835 | 5 | 6 | 1 | - | - | 19 | 50 | 12 |
| Лајковац | 15475 | 14786 | - | 1 | - | - | - | 2 | 8 | 2 |
| Љиг | 12754 | 12430 | - | - | - | - | - | 3 | 7 | - |
| Мионица | 14335 | 13851 | 7 | 1 | - | - | - | 1 | 4 | 2 |
| Осечина | 12536 | 12311 | 1 | 2 | - | - | - | 1 | 7 | - |
| Уб | 29101 | 28398 | 1 | 1 | 1 | - | - | 2 | 11 | 3 |
| Мачванска област | 298931 | 290813 | 6 | 100 | 16 | - | 15 | 55 | 115 | 28 |
| Богатић | 28883 | 28133 | 1 | 5 | 3 | - | 2 | 3 | 7 | 4 |
| Владимирци | 17462 | 16899 | - | 6 | 1 | - | - | 3 | 7 | 3 |
| Коцелјева | 13129 | 12282 | - | 1 | 1 | - | - | - | 1 | 2 |
| Крупањ | 17295 | 17055 | - | 2 | - | - | - | 3 | 1 | - |
| Лозница | 79327 | 76644 | 1 | 20 | 6 | - | 12 | 14 | 25 | 9 |
| Љубовија | 14469 | 14207 | - | 1 | - | - | - | - | 10 | - |
| Мали Зворник | 12482 | 12225 | - | 40 | - | - | - | 2 | 1 | 1 |
| Шабац | 115884 | 113368 | 4 | 25 | 5 | - | 1 | 30 | 63 | 9 |

Population by mother tongue, by municipalities and cities (continued)

| Ромски Roma language | Румунски Romanian | Руски Russian | Русински Ruthenian | Словачки Slovak | Слове- начки Slovenian | Хрватски Croatian | Црно- горски Monte- negrin | Остали језици Other langu- ages | Нису се изјаснили Did not declare | Непознато Unknown | Region Area City – municipality |
|----------------------------|----------------------|------------------|-----------------------|--------------------|------------------------------|----------------------|-------------------------------------|---|--|----------------------|---|
| 3617 | 414 | 33 | 27 | 175 | 45 | 268 | 24 | 375 | 1243 | 1552 | Севернобанатска област |
| 237 | 11 | 5 | 2 | 11 | 2 | 22 | - | 20 | 104 | 252 | Ada |
| 510 | 273 | 1 | 1 | 8 | 6 | 43 | 3 | 30 | 204 | 95 | Kanjiža |
| 1682 | 91 | 12 | 13 | 36 | 21 | 88 | 11 | 143 | 669 | 569 | Kikinda |
| 448 | 1 | 2 | - | 11 | 3 | 29 | 7 | 26 | 116 | 49 | Novi Kneževac |
| 453 | 2 | 9 | 9 | 28 | 7 | 55 | 3 | 39 | 92 | 534 | Senta |
| 287 | 36 | 4 | 2 | 81 | 6 | 31 | - | 117 | 58 | 53 | Čoka |
| 2773 | 60 | 48 | 333 | 169 | 66 | 5937 | 403 | 7383 | 4124 | 1419 | Севернобачка област |
| 45 | 6 | 5 | 209 | 79 | 22 | 155 | 26 | 137 | 366 | 690 | Bačka Topola |
| 116 | 3 | 6 | 16 | 2 | 6 | 24 | 270 | 30 | 137 | 89 | Mali Idoš |
| 2612 | 51 | 37 | 108 | 88 | 38 | 5758 | 107 | 7216 | 3621 | 640 | Subotica |
| 6357 | 3920 | 56 | 25 | 2087 | 63 | 277 | 28 | 528 | 2296 | 1744 | Srednjobanatska област |
| 727 | 1432 | 2 | - | 4 | 2 | 24 | 2 | 30 | 141 | 60 | Žitište |
| 3037 | 1927 | 42 | 20 | 2037 | 50 | 185 | 21 | 401 | 1740 | 825 | Zrenjanin |
| 805 | 18 | 2 | 2 | 1 | 1 | 8 | 2 | 18 | 70 | 127 | Nova Crnja |
| 1156 | 58 | 4 | 2 | 13 | 7 | 23 | 1 | 52 | 254 | 654 | Novi Bečej |
| 632 | 485 | 6 | 1 | 32 | 3 | 37 | 2 | 27 | 91 | 78 | Sečanj |
| 2619 | 87 | 148 | 688 | 7419 | 58 | 1641 | 54 | 2362 | 3228 | 2422 | Sremska област |
| 201 | 5 | 38 | 3 | 314 | 10 | 239 | 13 | 530 | 421 | 191 | Indija |
| 79 | 7 | 2 | 4 | 6 | 3 | 46 | 2 | 94 | 168 | 287 | Irig |
| 568 | 6 | 11 | 4 | 44 | 1 | 17 | - | 26 | 47 | 141 | Pećinci |
| 437 | 5 | 13 | 4 | 20 | 12 | 289 | 4 | 455 | 605 | 353 | Ruma |
| 569 | 50 | 35 | 28 | 110 | 12 | 313 | 20 | 596 | 705 | 569 | Sremska Mitrovica |
| 639 | 10 | 43 | 6 | 5157 | 16 | 243 | 13 | 371 | 733 | 473 | Stara Pazova |
| 126 | 4 | 6 | 639 | 1768 | 4 | 494 | 2 | 290 | 549 | 408 | Šid |
| 54253 | 3500 | 918 | 46 | 244 | 509 | 1633 | 517 | 6633 | 11679 | 44880 | SRBIJA - JUG |
| 11136 | 1154 | 560 | 18 | 126 | 238 | 855 | 301 | 3392 | 4307 | 22708 | Region Šumadije i Zapadne Srbije |
| 509 | 8 | 86 | 1 | 12 | 20 | 74 | 60 | 539 | 965 | 2014 | Zlatiborska област |
| 11 | - | 4 | - | 1 | - | 1 | 1 | 17 | 62 | 41 | Arilje |
| - | 1 | 16 | - | 3 | 1 | 5 | 6 | 15 | 19 | 119 | Bajina Bašta |
| - | - | 1 | - | 1 | 1 | 2 | 3 | 12 | 38 | 48 | Kosjerić |
| - | 1 | 3 | - | - | 1 | 3 | 3 | 23 | 36 | 147 | Nova Varoš |
| 163 | 1 | 5 | - | 1 | 1 | 12 | 4 | 26 | 31 | 207 | Požega |
| 4 | 2 | 8 | - | - | 2 | 9 | 6 | 133 | 49 | 266 | Priboj |
| 242 | - | 10 | 1 | - | - | 8 | 19 | 125 | 331 | 341 | Prijepolje |
| 55 | - | - | - | - | 1 | 5 | 9 | 76 | 15 | 133 | Sjenica |
| 33 | 3 | 35 | - | 5 | 11 | 24 | 7 | 98 | 361 | 574 | Užice |
| 1 | - | 4 | - | 1 | 2 | 5 | 2 | 14 | 23 | 138 | Čajetina |
| 1969 | 154 | 37 | - | 9 | 29 | 36 | 16 | 203 | 363 | 1925 | Kolubarska област |
| 761 | 10 | 25 | - | 1 | 20 | 19 | 7 | 138 | 183 | 1220 | Valjevo |
| 545 | 3 | 2 | - | 1 | 1 | 3 | 1 | 11 | 7 | 102 | Lajkovac |
| 3 | - | 2 | - | 1 | 2 | 7 | 1 | 9 | 46 | 243 | Ljig |
| 322 | 5 | 3 | - | 2 | 3 | 1 | 1 | 12 | 25 | 95 | Mionica |
| 39 | 2 | 1 | - | - | - | 3 | 1 | 1 | 8 | 159 | Osečina |
| 299 | 134 | 4 | - | 4 | 3 | 3 | 5 | 32 | 94 | 106 | Ub |
| 2100 | 287 | 127 | 7 | 23 | 31 | 164 | 21 | 407 | 636 | 3980 | Mačvanska област |
| 81 | 6 | 8 | 1 | 4 | 4 | 17 | 2 | 37 | 168 | 397 | Bogatić |
| 113 | 138 | 3 | - | 1 | 1 | 14 | 2 | 21 | 7 | 243 | Vladimirci |
| 756 | 4 | 9 | - | 2 | 1 | 3 | 1 | 12 | 5 | 49 | Koceljeva |
| 22 | 2 | 8 | 1 | 1 | - | 4 | - | 4 | 45 | 147 | Krupanj |
| 235 | 9 | 37 | 2 | 7 | 10 | 34 | 4 | 97 | 159 | 2002 | Loznica |
| 152 | 18 | 4 | - | - | - | 5 | - | 6 | 4 | 62 | Ljubovija |
| 1 | 3 | 10 | - | - | 1 | 5 | 1 | 35 | 4 | 153 | Mali Zvornik |
| 740 | 107 | 48 | 3 | 8 | 14 | 82 | 11 | 195 | 244 | 927 | Šabac |

2. Становништво према матерњем језику, по општинама и градовима (наставак)

| Регион Област Град – општина | Укупно Total | Српски Serbian | Албански Albanian | Босански Bosnian | Бугарски Bulgarian | Буњевачки Bunjevački | Влашки Vlach language | Мађарски Hungarian | Македонски Macedonian | Немачки German |
|--------------------------------------|-----------------|-------------------|----------------------|---------------------|-----------------------|-------------------------|-----------------------------|-----------------------|--------------------------|-------------------|
| Моравичка област | 212603 | 208644 | 31 | 14 | 18 | - | 1 | 30 | 137 | 16 |
| Горњи Милановац | 44406 | 43884 | 5 | 5 | 4 | - | - | 7 | 34 | 6 |
| Ивањица | 31963 | 31658 | 14 | 1 | 1 | - | - | 1 | 14 | - |
| Лучани | 20897 | 20597 | 2 | - | - | - | 1 | 3 | 5 | - |
| Чачак | 115337 | 112505 | 10 | 8 | 13 | - | - | 19 | 84 | 10 |
| Поморавска област | 214536 | 205982 | 80 | 29 | 54 | - | 2702 | 33 | 240 | 24 |
| Деспотовац | 23191 | 21853 | 3 | 3 | 7 | - | 798 | 1 | 21 | 1 |
| Јагодина | 71852 | 69768 | 52 | 7 | 19 | - | 231 | 22 | 78 | 8 |
| Параћин | 54242 | 52931 | 15 | 8 | 10 | - | 54 | 6 | 63 | 6 |
| Рековац | 11055 | 10766 | 7 | - | 3 | - | - | 1 | 9 | - |
| Свилајнац | 23551 | 22308 | 1 | 3 | 5 | - | 395 | - | 22 | 3 |
| Ђуприја | 30645 | 28356 | 2 | 8 | 10 | - | 1224 | 3 | 47 | 6 |
| Расинска област | 241999 | 235490 | 56 | 10 | 54 | - | 124 | 23 | 228 | 16 |
| Александровац | 26522 | 25774 | 7 | - | 7 | - | - | - | 8 | - |
| Брус | 16317 | 16095 | 10 | - | 3 | - | - | 3 | 3 | - |
| Варварин | 17966 | 17671 | 3 | 2 | 6 | - | 5 | 2 | 16 | 2 |
| Крушевац | 128752 | 124340 | 31 | 3 | 21 | - | 104 | 10 | 140 | 10 |
| Трстеник | 42966 | 42356 | 4 | 2 | 16 | - | 15 | 7 | 41 | 4 |
| Ћићевац | 9476 | 9254 | 1 | 3 | 1 | - | - | 1 | 20 | - |
| Рашка област | 309258 | 198625 | 223 | 102496 | 24 | - | 4 | 40 | 234 | 30 |
| Врњачка Бања | 27527 | 26842 | 2 | 2 | 5 | - | 4 | 15 | 37 | 7 |
| Краљево | 125488 | 122007 | 24 | 5 | 15 | - | - | 17 | 168 | 15 |
| Нови Пазар | 100410 | 23406 | 163 | 74501 | 1 | - | - | 3 | 8 | 3 |
| Рашка | 24678 | 24290 | 10 | - | 2 | - | - | 4 | 18 | 2 |
| Ћутин | 31155 | 2080 | 24 | 27988 | 1 | - | - | 1 | 3 | 3 |
| Шумадијска област | 293308 | 287461 | 55 | 24 | 48 | 1 | 10 | 51 | 332 | 27 |
| Аранђеловац | 46225 | 45281 | 2 | 2 | 12 | 1 | 3 | 17 | 44 | 7 |
| Баточина | 11760 | 11613 | 5 | - | 1 | - | - | 3 | 25 | 2 |
| Кнић | 14237 | 14122 | 1 | 1 | 1 | - | - | 2 | 7 | 1 |
| Крагујевац | 179417 | 175523 | 30 | 20 | 26 | - | 6 | 26 | 232 | 16 |
| Лапово | 7837 | 7701 | 5 | - | 2 | - | - | 1 | 8 | - |
| Рача | 11503 | 11381 | 11 | - | 3 | - | - | - | 5 | 1 |
| Топола | 22329 | 21840 | 1 | 1 | 3 | - | 1 | 2 | 11 | - |
| Регион Јужне и Источне Србије | 1563916 | 1426852 | 1775 | 150 | 11917 | 2 | 39882 | 360 | 2789 | 172 |
| Борска област | 124992 | 98079 | 224 | 12 | 93 | - | 17385 | 37 | 383 | 23 |
| Бор | 48615 | 38703 | 188 | 7 | 31 | - | 5803 | 18 | 262 | 14 |
| Кладово | 20635 | 17557 | - | - | 4 | - | 1615 | 6 | 30 | 1 |
| Мајданпек | 18686 | 15185 | 5 | 3 | 11 | - | 2736 | 8 | 36 | 2 |
| Неготин | 37056 | 26634 | 31 | 2 | 47 | - | 7231 | 5 | 55 | 6 |
| Браничевска област | 183625 | 156468 | 26 | 27 | 49 | - | 16066 | 70 | 233 | 30 |
| Град Пожаревац | 75334 | 68765 | 22 | 15 | 25 | - | 159 | 33 | 118 | 7 |
| Пожаревац | 61697 | 58648 | 22 | 8 | 21 | - | 140 | 23 | 90 | 5 |
| Костолац | 13637 | 10117 | - | 7 | 4 | - | 19 | 10 | 28 | 2 |
| Велико Градиште | 17610 | 16380 | - | 3 | 1 | - | 659 | 10 | 18 | - |
| Голубац | 8331 | 7210 | 1 | 3 | 3 | - | 917 | 2 | 7 | - |
| Жабари | 11380 | 10153 | - | - | 1 | - | 553 | 1 | 13 | 3 |
| Жагубица | 12737 | 9270 | 1 | 1 | 15 | - | 2823 | 3 | 5 | 4 |
| Кучево | 15516 | 9944 | 1 | - | 1 | - | 4664 | 6 | 12 | 2 |
| Мало Црниће | 11458 | 9981 | 1 | 1 | 1 | - | 751 | 2 | 16 | 1 |
| Петровац на Млави | 31259 | 24765 | - | 4 | 2 | - | 5540 | 13 | 44 | 13 |

Population by mother tongue, by municipalities and cities (continued)

| Ромски Roma language | Румунски Romanian | Руски Russian | Русински Ruthenian | Словачки Slovak | Слове- начки Slovenian | Хрватски Croatian | Црно- горски Monte- negrin | Остали језици Other langu- ages | Нису се изјаснили Did not declare | Непознато Unknown | Region Area City – municipality |
|----------------------------|----------------------|------------------|-----------------------|--------------------|------------------------------|----------------------|-------------------------------------|---|--|----------------------|---------------------------------------|
| 303 | 14 | 59 | 3 | 10 | 26 | 90 | 36 | 218 | 401 | 2552 | Moravička oblast |
| 84 | 2 | 7 | 1 | 1 | 7 | 23 | 6 | 67 | 72 | 191 | Gornji Milanovac |
| 7 | 1 | 10 | - | - | 1 | 8 | 3 | 11 | 18 | 215 | Ivanjica |
| 63 | 2 | 4 | 1 | 4 | 1 | 7 | 3 | 7 | 19 | 178 | Lučani |
| 149 | 9 | 38 | 1 | 5 | 17 | 52 | 24 | 133 | 292 | 1968 | Čačak |
| 1115 | 407 | 44 | 3 | 20 | 27 | 119 | 30 | 324 | 346 | 2957 | Pomoravska oblast |
| 120 | 45 | 5 | - | 2 | 2 | 9 | 5 | 33 | 30 | 253 | Despotovac |
| 259 | 178 | 9 | 2 | 10 | 8 | 36 | 9 | 111 | 74 | 971 | Jagodina |
| 302 | 83 | 18 | - | 5 | 4 | 35 | 11 | 95 | 75 | 521 | Paraćin |
| 37 | 1 | - | - | 2 | 2 | 4 | 1 | 12 | 18 | 192 | Rekovac |
| 100 | 72 | 6 | - | - | 3 | 15 | - | 48 | 74 | 496 | Svilajnac |
| 297 | 28 | 6 | 1 | 1 | 8 | 20 | 4 | 25 | 75 | 524 | Čuprija |
| 2069 | 172 | 60 | - | 12 | 30 | 94 | 26 | 242 | 418 | 2875 | Rasinska oblast |
| 71 | 4 | 4 | - | - | 1 | 4 | 4 | 19 | 14 | 605 | Aleksandrovac |
| 17 | - | 5 | - | 1 | 1 | 5 | - | 7 | 7 | 160 | Brus |
| 25 | 49 | 3 | - | - | - | 8 | - | 14 | 11 | 149 | Varvarin |
| 1754 | 94 | 34 | - | 5 | 22 | 58 | 15 | 159 | 317 | 1635 | Kruševac |
| 170 | 22 | 11 | - | 4 | 4 | 18 | 6 | 31 | 54 | 201 | Trstenik |
| 32 | 3 | 3 | - | 2 | 2 | 1 | 1 | 12 | 15 | 125 | Čičevac |
| 1963 | 27 | 74 | - | 14 | 33 | 126 | 62 | 953 | 433 | 3897 | Raška oblast |
| 279 | 6 | 12 | - | 2 | 4 | 18 | 6 | 52 | 37 | 197 | Vrnjačka Banja |
| 894 | 18 | 44 | - | 12 | 21 | 84 | 26 | 195 | 286 | 1657 | Kraljevo |
| 550 | - | 8 | - | - | 5 | 19 | 24 | 609 | 71 | 1039 | Novi Pazar |
| 178 | 3 | 6 | - | - | 3 | 5 | 4 | 11 | 29 | 113 | Raška |
| 62 | - | 4 | - | - | - | - | 2 | 86 | 10 | 891 | Tutin |
| 1108 | 85 | 73 | 4 | 26 | 42 | 152 | 50 | 506 | 745 | 2508 | Šumadijska oblast |
| 104 | 38 | 13 | 2 | 3 | 6 | 23 | 15 | 71 | 67 | 514 | Arandelovac |
| 54 | 1 | 3 | - | 3 | - | 3 | 3 | 9 | 18 | 17 | Batočina |
| - | - | - | - | - | 1 | 6 | 2 | 14 | 18 | 61 | Knić |
| 883 | 43 | 51 | 2 | 15 | 30 | 95 | 29 | 342 | 482 | 1566 | Kragujevac |
| 13 | - | - | - | 2 | - | 4 | 1 | 13 | 11 | 76 | Lapovo |
| 15 | 1 | 3 | - | 1 | 5 | 8 | - | 19 | 9 | 41 | Rača |
| 39 | 2 | 3 | - | 2 | - | 13 | - | 38 | 140 | 233 | Topola |
| 43117 | 2346 | 358 | 28 | 118 | 271 | 778 | 216 | 3241 | 7372 | 22172 | Region Južne i Istočne Srbije |
| 1922 | 810 | 37 | 3 | 14 | 32 | 73 | 20 | 205 | 1648 | 3992 | Borska oblast |
| 1583 | 267 | 16 | 1 | 5 | 15 | 27 | 6 | 85 | 952 | 632 | Bor |
| 20 | 160 | 4 | - | 2 | 4 | 12 | 4 | 43 | 226 | 947 | Kladovo |
| 2 | 66 | 6 | 2 | 3 | 4 | 13 | 9 | 34 | 180 | 381 | Majdanpek |
| 317 | 317 | 11 | - | 4 | 9 | 21 | 1 | 43 | 290 | 2032 | Negotin |
| 3440 | 816 | 37 | 5 | 20 | 32 | 99 | 13 | 270 | 1001 | 4923 | Bраниčevska oblast |
| 3106 | 95 | 20 | - | 11 | 21 | 49 | 7 | 137 | 459 | 2285 | Grad Požarevac |
| 526 | 80 | 18 | - | 10 | 14 | 36 | 4 | 95 | 412 | 1545 | Požarevac |
| 2580 | 15 | 2 | - | 1 | 7 | 13 | 3 | 42 | 47 | 740 | Kostolac |
| 35 | 63 | 5 | 1 | 2 | 4 | 9 | - | 30 | 55 | 335 | Veliko Gradište |
| 24 | 59 | 1 | - | - | 2 | 4 | 2 | 12 | 21 | 63 | Golubac |
| 49 | 85 | 1 | - | 2 | - | 8 | 1 | 9 | 5 | 496 | Žabari |
| 2 | 85 | 1 | - | - | 1 | 5 | 1 | 8 | 50 | 462 | Žagubica |
| 25 | 123 | 1 | 1 | - | - | 5 | - | 23 | 203 | 505 | Kučevo |
| 117 | 57 | 1 | 1 | 1 | 1 | 5 | - | 8 | 19 | 494 | Malo Crniće |
| 82 | 249 | 7 | 2 | 4 | 3 | 14 | 2 | 43 | 189 | 283 | Petrovac na Mlavi |

2. Становништво према матерњем језику, по општинама и градовима (наставак)

| Регион Област Град – општина | Укупно Total | Српски Serbian | Албански Albanian | Босански Bosnian | Бугарски Bulgarian | Буњевачки Bunjevački | Влашки Vlach language | Мађарски Hungarian | Македонски Macedonian | Немачки German |
|------------------------------------|-----------------|-------------------|----------------------|---------------------|-----------------------|-------------------------|-----------------------------|-----------------------|--------------------------|-------------------|
| Зајечарска област | 119967 | 108618 | 82 | 27 | 112 | - | 6230 | 35 | 210 | 18 |
| Бољевац | 12994 | 9371 | 3 | 16 | 7 | - | 3003 | 3 | 11 | 3 |
| Зајечар | 59461 | 53661 | 54 | 7 | 84 | - | 3177 | 12 | 116 | 9 |
| Књажевац | 31491 | 30315 | 16 | 2 | 19 | - | 15 | 10 | 49 | 6 |
| Сокобања | 16021 | 15271 | 9 | 2 | 2 | - | 35 | 10 | 34 | - |
| Јабланичка област | 216304 | 203703 | 544 | 9 | 64 | - | 4 | 20 | 271 | 12 |
| Бојник | 11104 | 9319 | - | - | - | - | - | 1 | 10 | - |
| Власотинце | 29893 | 29523 | - | 1 | 2 | - | 1 | 2 | 16 | - |
| Лебане | 22000 | 20796 | 1 | - | - | - | 1 | 1 | 16 | 3 |
| Лесковац | 144206 | 135820 | 16 | 7 | 56 | - | 2 | 15 | 221 | 8 |
| Медвеђа | 7438 | 6597 | 527 | 1 | 3 | - | - | 1 | 7 | 1 |
| Црна Трава | 1663 | 1648 | - | - | 3 | - | - | - | 1 | - |
| Нишавска област | 376319 | 360855 | 97 | 37 | 391 | 1 | 34 | 67 | 780 | 41 |
| <i>Град Ниш</i> | <i>260237</i> | <i>249949</i> | <i>80</i> | <i>31</i> | <i>366</i> | <i>1</i> | <i>15</i> | <i>48</i> | <i>662</i> | <i>32</i> |
| Медијана | 85969 | 83623 | 12 | 9 | 143 | 1 | 4 | 23 | 331 | 13 |
| Нишка Бања | 14680 | 14219 | - | 1 | 9 | - | - | 5 | 17 | 2 |
| Палилула | 73801 | 70103 | 36 | 11 | 82 | - | 3 | 12 | 159 | 6 |
| Пантелеј | 53486 | 52122 | 6 | 2 | 114 | - | 1 | 4 | 91 | 4 |
| Црвени крст | 32301 | 29882 | 26 | 8 | 18 | - | 7 | 4 | 64 | 7 |
| Насеље Ниш | 183164 | 174897 | 51 | 29 | 297 | 1 | 14 | 42 | 551 | 23 |
| Алексинач | 51863 | 49129 | 14 | 6 | 10 | - | 19 | 8 | 66 | 9 |
| Гаџин Хан | 8389 | 8134 | - | - | 2 | - | - | 1 | 3 | - |
| Дољевац | 18463 | 17450 | 2 | - | 2 | - | - | - | 14 | - |
| Мерошина | 13968 | 13266 | 1 | - | 4 | - | - | 1 | 9 | - |
| Ражањ | 9150 | 8986 | - | - | 1 | - | - | - | 14 | - |
| Сврљиг | 14249 | 13941 | - | - | 6 | - | - | 9 | 12 | - |
| Пиротска област | 92479 | 83617 | 23 | 3 | 4077 | - | 2 | 14 | 124 | 7 |
| Бабушница | 12307 | 11524 | 1 | - | 492 | - | - | - | 5 | 2 |
| Бела Паланка | 12126 | 11012 | 1 | - | 2 | - | - | 3 | 8 | - |
| Димитровград | 10118 | 5251 | 3 | - | 3437 | - | 2 | 1 | 37 | - |
| Пирот | 57928 | 55830 | 18 | 3 | 146 | - | - | 10 | 74 | 5 |
| Подунавска област | 199395 | 191620 | 89 | 18 | 32 | 1 | 159 | 96 | 326 | 28 |
| Велика Плана | 40902 | 39254 | 13 | - | 17 | - | 72 | 11 | 37 | 10 |
| Смедерево | 108209 | 103565 | 62 | 15 | 8 | 1 | 84 | 74 | 206 | 11 |
| Смедеревска Паланка | 50284 | 48801 | 14 | 3 | 7 | - | 3 | 11 | 83 | 7 |
| Пчињска област | 159081 | 136458 | 679 | 13 | 7094 | - | - | 9 | 395 | 9 |
| <i>Град Врање</i> | <i>83524</i> | <i>77681</i> | <i>12</i> | <i>3</i> | <i>172</i> | - | - | <i>3</i> | <i>239</i> | <i>6</i> |
| Врање | 73944 | 69547 | 11 | 3 | 153 | - | - | 3 | 221 | 3 |
| Врањска Бања | 9580 | 8134 | 1 | - | 19 | - | - | - | 18 | 3 |
| Босилеград | 8129 | 1307 | 1 | - | 6599 | - | - | - | 57 | - |
| Бујановац ¹⁾ | 18067 | 13082 | 250 | 5 | 2 | - | - | - | 39 | - |
| Владичин Хан | 20871 | 19550 | - | 1 | 25 | - | - | 4 | 19 | 2 |
| Прешево ¹⁾ | 3080 | 2298 | 415 | 1 | - | - | - | 1 | 14 | - |
| Сурдулица | 20319 | 17480 | 1 | 3 | 295 | - | - | 1 | 23 | 1 |
| Трговиште | 5091 | 5060 | - | - | 1 | - | - | - | 4 | - |
| Топличка област | 91754 | 87434 | 11 | 4 | 5 | - | 2 | 12 | 67 | 4 |
| Блаце | 11754 | 11627 | - | - | - | - | - | 4 | 5 | - |
| Житорађа | 16368 | 15356 | 1 | - | 1 | - | 1 | 1 | 9 | - |
| Куршумлија | 19213 | 18687 | 3 | - | 1 | - | - | 1 | 4 | 1 |
| Прокупље | 44419 | 41764 | 7 | 4 | 3 | - | 1 | 6 | 49 | 3 |
| Регион Косово и Метохија | ... | ... | ... | ... | ... | ... | ... | ... | ... | ... |

¹⁾ Подаци се односе само на пописано становништво.

Population by mother tongue, by municipalities and cities (continued)

| Ромски Roma language | Румунски Romanian | Руски Russian | Русински Ruthenian | Словачки Slovak | Слове- начки Slovenian | Хрватски Croatian | Црно- горски Monte- negrin | Остали језици Other langu- ages | Нису се изјаснили Did not declare | Непознато Unknown | Region Area City – municipality |
|----------------------------|----------------------|------------------|-----------------------|--------------------|------------------------------|----------------------|-------------------------------------|---|--|----------------------|---------------------------------------|
| 1329 | 341 | 20 | - | 6 | 18 | 66 | 19 | 184 | 1005 | 1647 | Zaječarska oblast |
| 113 | 102 | 1 | - | - | - | 1 | - | 12 | 225 | 123 | Boļevac |
| 464 | 193 | 7 | - | 3 | 9 | 41 | 15 | 118 | 472 | 1019 | Zaječar |
| 673 | 8 | 9 | - | 1 | 5 | 14 | - | 38 | 91 | 220 | Knjaževac |
| 79 | 38 | 3 | - | 2 | 4 | 10 | 4 | 16 | 217 | 285 | Sokobanja |
| 9278 | 18 | 34 | 3 | 7 | 20 | 51 | 62 | 188 | 584 | 1432 | Jablanička oblast |
| 1559 | - | 3 | 1 | 1 | - | 1 | 1 | 7 | 30 | 171 | Bojnik |
| 64 | 14 | 2 | - | 2 | 2 | 7 | - | 19 | 90 | 148 | Vlasotince |
| 939 | 1 | 5 | 1 | - | 1 | 4 | 2 | 14 | 32 | 183 | Lebane |
| 6576 | 3 | 19 | 1 | 4 | 17 | 38 | 22 | 140 | 380 | 861 | Leskovac |
| 140 | - | 3 | - | - | - | 1 | 37 | 6 | 50 | 64 | Medveđa |
| - | - | 2 | - | - | - | - | - | 2 | 2 | 5 | Crna Trava |
| 7527 | 57 | 99 | 6 | 30 | 98 | 237 | 48 | 691 | 1181 | 4042 | Nišavska oblast |
| 4740 | 16 | 73 | 4 | 28 | 75 | 197 | 44 | 592 | 880 | 2404 | <i>Grad Niš</i> |
| 366 | 5 | 31 | 3 | 14 | 41 | 87 | 19 | 250 | 337 | 657 | Medijana |
| 217 | 2 | 2 | - | 1 | 2 | 7 | 1 | 6 | 21 | 168 | Niška Banja |
| 2196 | 6 | 18 | 1 | 5 | 15 | 64 | 13 | 197 | 158 | 716 | Palilula |
| 185 | 2 | 17 | - | 6 | 7 | 24 | 9 | 83 | 280 | 529 | Panteleј |
| 1776 | 1 | 5 | - | 2 | 10 | 15 | 2 | 56 | 84 | 334 | Crveni krst |
| 4176 | 13 | 56 | 4 | 26 | 67 | 167 | 33 | 524 | 655 | 1538 | Niš (settlement) |
| 1003 | 34 | 16 | 1 | 2 | 14 | 20 | 1 | 67 | 115 | 1329 | Aleksinac |
| 167 | - | 3 | 1 | - | 1 | 2 | 1 | 2 | 24 | 48 | Gadžin Han |
| 855 | 4 | 5 | - | - | 2 | 5 | - | 15 | 16 | 93 | Doljevac |
| 594 | 2 | 1 | - | - | 6 | 1 | - | 5 | 41 | 37 | Merošina |
| 50 | - | - | - | - | - | 3 | 1 | 1 | 63 | 31 | Ražanj |
| 118 | 1 | 1 | - | - | - | 9 | 1 | 9 | 42 | 100 | Svrlјig |
| 2189 | 5 | 19 | 3 | 5 | 9 | 40 | 6 | 1072 | 600 | 664 | Pirotska oblast |
| 9 | 3 | - | - | - | 1 | 2 | - | 5 | 98 | 165 | Babušnica |
| 911 | - | 6 | - | - | - | 2 | 2 | 24 | 28 | 127 | Bela Palanka |
| 17 | - | 2 | - | 1 | 3 | 12 | 1 | 982 | 246 | 123 | Dimitrovgrad |
| 1252 | 2 | 11 | 3 | 4 | 5 | 24 | 3 | 61 | 228 | 249 | Piroт |
| 2248 | 209 | 60 | 3 | 23 | 26 | 133 | 25 | 288 | 659 | 3352 | Podunavska oblast |
| 167 | 51 | 7 | - | 7 | 9 | 19 | 4 | 48 | 25 | 1151 | Velika Plana |
| 1880 | 150 | 38 | 3 | 8 | 11 | 76 | 14 | 180 | 311 | 1512 | Smederevo |
| 201 | 8 | 15 | - | 8 | 6 | 38 | 7 | 60 | 323 | 689 | Smederevska Palanka |
| 12287 | 2 | 32 | 3 | 9 | 22 | 37 | 9 | 266 | 444 | 1313 | Pčinjska oblast |
| 4453 | 2 | 11 | 1 | 5 | 9 | 20 | 6 | 65 | 255 | 581 | <i>Grad Vranje</i> |
| 3096 | 2 | 11 | 1 | 5 | 9 | 18 | 6 | 61 | 239 | 555 | Vranje |
| 1357 | - | - | - | - | - | 2 | - | 4 | 16 | 26 | Vranjska Banja |
| 3 | - | - | 2 | 1 | - | - | 1 | 118 | 4 | 36 | Bosilegrad |
| 4559 | - | 5 | - | - | 2 | 4 | 2 | 52 | 18 | 47 | Bujanovac ¹⁾ |
| 845 | - | 10 | - | - | 5 | 4 | - | 13 | 69 | 324 | Vladičin Han |
| 273 | - | - | - | - | - | 1 | - | - | - | 77 | Preševo ¹⁾ |
| 2154 | - | 6 | - | 2 | 6 | 8 | - | 17 | 95 | 227 | Surdulica |
| - | - | - | - | 1 | - | - | - | 1 | 3 | 21 | Trgovіšte |
| 2897 | 88 | 20 | 2 | 4 | 14 | 42 | 14 | 77 | 250 | 807 | Toplička oblast |
| 48 | - | 2 | - | - | - | 4 | - | 14 | 16 | 34 | Blace |
| 791 | - | 3 | - | - | 3 | 4 | - | 5 | 54 | 139 | Žitораđa |
| 303 | 1 | 6 | 1 | - | 1 | 7 | 7 | 8 | 108 | 74 | Kuršumlіja |
| 1755 | 87 | 9 | 1 | 4 | 10 | 27 | 7 | 50 | 72 | 560 | Prokuplje |
| ... | ... | ... | ... | ... | ... | ... | ... | ... | ... | ... | Region Kosovo i Metohija |

¹⁾ The data relate to enumerated population only.

2. Становништво према матерњем језику, по општинама и градовима (%)

| Регион Област Град – општина | Укупно Total | Српски Serbian | Албански Albanian | Босански Bosnian | Бугарски Bulgarian | Буњевачки Bunjevački | Влашки Vlach language | Мађарски Hungarian | Македонски Macedonian | Немачки German |
|---|-----------------|-------------------|----------------------|---------------------|-----------------------|-------------------------|-----------------------------|-----------------------|--------------------------|-------------------|
| РЕПУБЛИКА СРБИЈА | 100 | 88,09 | 0,14 | 1,93 | 0,19 | 0,10 | 0,60 | 3,38 | 0,18 | 0,03 |
| СРБИЈА - СЕВЕР | 100 | 85,22 | 0,21 | 0,03 | 0,03 | 0,19 | 0,01 | 6,75 | 0,24 | 0,05 |
| Београдски регион | 100 | 94,89 | 0,23 | 0,03 | 0,04 | 0,00 | 0,01 | 0,08 | 0,29 | 0,03 |
| Београдска област (Град Београд) | 100 | 94,89 | 0,23 | 0,03 | 0,04 | 0,00 | 0,01 | 0,08 | 0,29 | 0,03 |
| Барајево | 100 | 96,02 | 0,07 | 0,01 | 0,02 | - | 0,00 | 0,03 | 0,23 | 0,01 |
| Вождовац | 100 | 96,49 | 0,07 | 0,03 | 0,03 | 0,00 | 0,02 | 0,08 | 0,30 | 0,03 |
| Врачар | 100 | 94,76 | 0,10 | 0,04 | 0,03 | - | 0,01 | 0,12 | 0,28 | 0,05 |
| Гроцка | 100 | 96,94 | 0,01 | 0,03 | 0,08 | - | 0,00 | 0,05 | 0,24 | 0,02 |
| Звездара | 100 | 94,59 | 0,08 | 0,03 | 0,05 | 0,00 | 0,01 | 0,09 | 0,33 | 0,01 |
| Земун | 100 | 92,88 | 0,77 | 0,03 | 0,02 | 0,00 | 0,01 | 0,08 | 0,21 | 0,03 |
| Лазаревац | 100 | 97,45 | 0,03 | 0,00 | 0,01 | - | 0,00 | 0,02 | 0,08 | 0,01 |
| Младеновац | 100 | 96,62 | 0,01 | 0,01 | 0,02 | 0,00 | 0,00 | 0,04 | 0,11 | 0,02 |
| Нови Београд | 100 | 94,36 | 0,47 | 0,05 | 0,03 | 0,00 | 0,02 | 0,12 | 0,44 | 0,02 |
| Обреновац | 100 | 95,51 | 0,06 | 0,01 | 0,01 | - | 0,00 | 0,04 | 0,11 | 0,01 |
| Палилула | 100 | 93,11 | 0,26 | 0,05 | 0,05 | 0,00 | 0,01 | 0,12 | 0,34 | 0,03 |
| Раковица | 100 | 96,65 | 0,10 | 0,04 | 0,03 | - | 0,01 | 0,07 | 0,35 | 0,01 |
| Савски венац | 100 | 93,89 | 0,10 | 0,04 | 0,06 | - | 0,02 | 0,09 | 0,42 | 0,11 |
| Сопот | 100 | 97,41 | 0,05 | 0,00 | 0,01 | - | 0,01 | 0,03 | 0,13 | 0,00 |
| Стари град | 100 | 94,96 | 0,10 | 0,04 | 0,04 | 0,00 | 0,03 | 0,11 | 0,32 | 0,08 |
| Сурчин | 100 | 90,09 | 0,62 | 0,00 | 0,01 | - | 0,00 | 0,03 | 0,14 | 0,01 |
| Чукарица | 100 | 95,34 | 0,11 | 0,03 | 0,04 | 0,00 | 0,01 | 0,07 | 0,29 | 0,02 |
| Насеље Београд | 100 | 94,71 | 0,28 | 0,04 | 0,04 | 0,00 | 0,01 | 0,09 | 0,33 | 0,03 |
| Регион Војводине | 100 | 76,91 | 0,20 | 0,02 | 0,03 | 0,35 | 0,01 | 12,48 | 0,19 | 0,07 |
| Западнобачка област | 100 | 80,33 | 0,10 | 0,03 | 0,01 | 0,21 | 0,01 | 8,34 | 0,09 | 0,19 |
| Апатин | 100 | 73,87 | 0,09 | 0,02 | 0,00 | 0,00 | 0,03 | 9,77 | 0,08 | 0,40 |
| Кула | 100 | 78,85 | 0,09 | 0,01 | 0,00 | - | 0,00 | 6,03 | 0,08 | 0,10 |
| Оџаци | 100 | 88,14 | 0,10 | 0,03 | 0,01 | 0,00 | 0,01 | 3,70 | 0,08 | 0,15 |
| Сомбор | 100 | 80,50 | 0,12 | 0,04 | 0,01 | 0,45 | - | 10,64 | 0,10 | 0,18 |
| Јужнобанатска област | 100 | 80,81 | 0,10 | 0,02 | 0,09 | 0,00 | 0,05 | 3,53 | 0,58 | 0,08 |
| Алибунар | 100 | 65,03 | 0,02 | 0,01 | 0,00 | - | 0,03 | 0,48 | 0,30 | 0,03 |
| Бела Црква | 100 | 85,43 | 0,07 | 0,01 | 0,02 | - | 0,02 | 1,49 | 0,31 | 0,13 |
| Вршац | 100 | 80,75 | 0,25 | 0,01 | 0,04 | - | 0,01 | 2,88 | 0,28 | 0,12 |
| Ковачица | 100 | 37,19 | 0,19 | 0,01 | 0,02 | 0,00 | 0,01 | 10,21 | 0,13 | 0,02 |
| Ковин | 100 | 84,26 | 0,06 | 0,01 | 0,09 | - | 0,34 | 7,54 | 0,15 | 0,04 |
| Опово | 100 | 93,15 | 0,07 | - | 0,02 | - | - | 0,21 | 0,16 | 0,03 |
| Панчево | 100 | 90,36 | 0,06 | 0,02 | 0,16 | 0,00 | 0,00 | 1,96 | 0,94 | 0,08 |
| Планишће | 100 | 73,55 | - | 0,01 | 0,04 | - | - | 8,50 | 1,71 | 0,11 |
| Јужнобачка област | 100 | 83,24 | 0,33 | 0,03 | 0,02 | 0,01 | 0,00 | 7,10 | 0,14 | 0,07 |
| <i>Град Нови Сад</i> | 100 | 89,21 | 0,52 | 0,03 | 0,02 | 0,01 | 0,00 | 3,41 | 0,18 | 0,06 |
| Нови Сад | 100 | 88,81 | 0,57 | 0,03 | 0,02 | 0,01 | 0,00 | 3,64 | 0,18 | 0,06 |
| Петроварадин | 100 | 92,83 | 0,09 | 0,02 | 0,01 | - | - | 1,37 | 0,18 | 0,05 |
| Бач | 100 | 64,62 | 0,03 | 0,08 | - | - | - | 2,06 | 0,06 | 0,19 |
| Бачка Паланка | 100 | 86,91 | 0,10 | 0,03 | 0,00 | - | - | 0,92 | 0,05 | 0,08 |
| Бачки Петровац | 100 | 28,58 | 0,16 | 0,03 | 0,01 | - | 0,01 | 0,36 | 0,07 | 0,08 |
| Беочин | 100 | 83,41 | 0,10 | 0,03 | 0,01 | - | - | 0,63 | 0,11 | 0,04 |
| Бечеј | 100 | 47,45 | 0,21 | 0,02 | 0,01 | 0,01 | - | 48,95 | 0,09 | 0,05 |
| Врбас | 100 | 85,14 | 0,07 | - | 0,01 | 0,00 | - | 2,91 | 0,11 | 0,11 |
| Жабал | 100 | 92,23 | 0,02 | 0,02 | 0,00 | 0,00 | - | 0,63 | 0,06 | 0,04 |
| Србобран | 100 | 75,22 | 0,05 | 0,04 | 0,01 | - | - | 20,61 | 0,08 | 0,06 |
| Сремски Карловци | 100 | 93,61 | 0,02 | - | - | - | 0,01 | 0,93 | 0,24 | 0,05 |
| Темерин | 100 | 70,93 | 0,06 | 0,01 | - | 0,02 | - | 26,49 | 0,06 | 0,03 |
| Тител | 100 | 94,01 | 0,13 | 0,01 | 0,04 | - | - | 2,96 | 0,17 | 0,06 |

Population by mother tongue, by municipalities and cities (%)

| Ромски Roma language | Румунски Romanian | Руски Russian | Русински Ruthenian | Словачки Slovak | Словеначки Slovenian | Хрватски Croatian | Црногорски Montenegrin | Остали језици Other languages | Нису се изјаснили Did not declare | Непознато Unknown | Region Area City – municipality |
|----------------------------|----------------------|------------------|-----------------------|--------------------|-------------------------|----------------------|---------------------------|--|--|----------------------|---|
| 1,40 | 0,40 | 0,04 | 0,16 | 0,69 | 0,03 | 0,27 | 0,04 | 0,55 | 0,65 | 1,14 | REPUBLIC OF SERBIA |
| 1,29 | 0,71 | 0,06 | 0,31 | 1,38 | 0,05 | 0,49 | 0,06 | 0,91 | 0,97 | 1,03 | SRBIJA - SEVER |
| 1,14 | 0,09 | 0,09 | 0,01 | 0,11 | 0,07 | 0,18 | 0,05 | 0,71 | 0,65 | 1,31 | Beogradski region |
| 1,14 | 0,09 | 0,09 | 0,01 | 0,11 | 0,07 | 0,18 | 0,05 | 0,71 | 0,65 | 1,31 | Beogradska oblast (Grad Beograd) |
| 0,53 | 0,06 | 0,05 | 0,01 | 0,02 | 0,04 | 0,09 | 0,04 | 0,30 | 0,26 | 2,19 | Barajevo |
| 0,19 | 0,08 | 0,07 | 0,01 | 0,03 | 0,08 | 0,17 | 0,05 | 0,61 | 0,77 | 0,90 | Voždovac |
| 0,23 | 0,06 | 0,11 | 0,02 | 0,04 | 0,14 | 0,20 | 0,09 | 1,36 | 0,94 | 1,41 | Vračar |
| 0,47 | 0,06 | 0,08 | 0,00 | 0,01 | 0,02 | 0,08 | 0,02 | 0,28 | 0,23 | 1,37 | Grocka |
| 0,46 | 0,05 | 0,09 | 0,01 | 0,04 | 0,05 | 0,15 | 0,06 | 0,61 | 1,03 | 2,25 | Zvezdara |
| 2,99 | 0,05 | 0,07 | 0,01 | 0,07 | 0,05 | 0,24 | 0,03 | 0,75 | 0,43 | 1,28 | Zemun |
| 0,43 | 0,07 | 0,04 | 0,00 | 0,01 | 0,01 | 0,03 | 0,01 | 0,12 | 0,16 | 1,51 | Lazarevac |
| 1,11 | 0,06 | 0,07 | 0,00 | 0,01 | 0,02 | 0,07 | 0,00 | 0,22 | 0,24 | 1,37 | Mladenovac |
| 0,96 | 0,08 | 0,13 | 0,02 | 0,06 | 0,15 | 0,34 | 0,08 | 1,17 | 0,77 | 0,73 | Novi Beograd |
| 1,05 | 0,03 | 0,05 | 0,00 | 0,02 | 0,01 | 0,06 | 0,02 | 0,21 | 0,27 | 2,51 | Obrnovac |
| 2,59 | 0,36 | 0,10 | 0,01 | 0,04 | 0,05 | 0,16 | 0,05 | 0,84 | 0,79 | 1,04 | Palilula |
| 0,28 | 0,04 | 0,07 | 0,01 | 0,02 | 0,05 | 0,15 | 0,04 | 0,58 | 0,56 | 0,91 | Rakovica |
| 0,27 | 0,07 | 0,15 | 0,01 | 0,05 | 0,14 | 0,26 | 0,12 | 1,55 | 1,19 | 1,47 | Savski venac |
| 0,47 | 0,10 | 0,08 | - | 0,01 | 0,01 | 0,03 | 0,04 | 0,19 | 0,22 | 1,17 | Sopot |
| 0,06 | 0,06 | 0,13 | 0,01 | 0,04 | 0,10 | 0,28 | 0,12 | 1,60 | 1,14 | 0,79 | Stari grad |
| 2,36 | 0,02 | 0,05 | - | 2,64 | 0,03 | 0,19 | 0,02 | 0,30 | 0,87 | 2,62 | Surčin |
| 1,40 | 0,03 | 0,07 | 0,01 | 0,03 | 0,06 | 0,16 | 0,04 | 0,58 | 0,55 | 1,16 | Čukarica |
| 1,02 | 0,05 | 0,10 | 0,01 | 0,05 | 0,09 | 0,22 | 0,06 | 0,87 | 0,78 | 1,21 | Beograd (settlement) |
| 1,42 | 1,25 | 0,04 | 0,58 | 2,47 | 0,03 | 0,75 | 0,06 | 1,09 | 1,24 | 0,78 | Region Vojvodine |
| 1,19 | 0,81 | 0,02 | 2,38 | 0,50 | 0,02 | 1,87 | 0,09 | 2,18 | 1,16 | 0,48 | Zapadnobачка oblast |
| 1,92 | 4,28 | 0,02 | 0,02 | 0,06 | 0,02 | 4,56 | 0,01 | 2,60 | 1,37 | 0,87 | Apatin |
| 0,37 | 0,01 | 0,03 | 10,19 | 0,16 | 0,03 | 0,29 | 0,29 | 1,62 | 1,42 | 0,41 | Kula |
| 2,77 | 0,33 | 0,03 | 0,14 | 2,63 | 0,01 | 0,28 | 0,03 | 0,23 | 0,76 | 0,57 | Odžaci |
| 0,81 | 0,21 | 0,02 | 0,04 | 0,07 | 0,03 | 2,31 | 0,03 | 3,00 | 1,09 | 0,35 | Sombor |
| 1,45 | 5,70 | 0,04 | 0,01 | 4,60 | 0,04 | 0,12 | 0,02 | 0,50 | 0,71 | 1,55 | Južnobanatska oblast |
| 3,30 | 23,97 | 0,04 | - | 4,78 | 0,03 | 0,07 | 0,01 | 0,12 | 0,50 | 1,26 | Alibunar |
| 0,94 | 4,62 | 0,06 | 0,01 | 0,08 | 0,05 | 0,12 | 0,02 | 2,12 | 1,12 | 3,39 | Bela Crkva |
| 1,96 | 9,79 | 0,02 | 0,01 | 0,17 | 0,09 | 0,11 | 0,02 | 0,39 | 0,82 | 2,27 | Vršac |
| 2,35 | 6,14 | 0,04 | 0,01 | 42,51 | 0,03 | 0,07 | 0,02 | 0,18 | 0,40 | 0,49 | Kovačica |
| 2,08 | 2,01 | 0,05 | 0,00 | 0,04 | 0,03 | 0,11 | 0,03 | 0,21 | 0,60 | 2,33 | Kovin |
| 2,01 | 1,86 | 0,06 | - | 0,17 | 0,01 | 0,16 | 0,01 | 0,49 | 0,28 | 1,31 | Opovo |
| 0,55 | 2,30 | 0,05 | 0,01 | 0,90 | 0,03 | 0,14 | 0,01 | 0,56 | 0,76 | 1,08 | Pančevo |
| 1,98 | 6,62 | 0,01 | - | 4,85 | 0,06 | 0,12 | 0,01 | 0,26 | 0,76 | 1,39 | Plandište |
| 0,90 | 0,22 | 0,06 | 0,91 | 3,81 | 0,04 | 0,42 | 0,08 | 0,79 | 1,45 | 0,40 | Južnobачка oblast |
| 0,50 | 0,21 | 0,08 | 0,45 | 1,78 | 0,05 | 0,41 | 0,07 | 0,93 | 1,67 | 0,40 | Grad Novi Sad |
| 0,55 | 0,21 | 0,08 | 0,45 | 1,94 | 0,05 | 0,35 | 0,07 | 0,84 | 1,73 | 0,41 | Novi Sad |
| 0,06 | 0,15 | 0,09 | 0,43 | 0,40 | 0,05 | 0,99 | 0,03 | 1,74 | 1,17 | 0,33 | Petrovaradin |
| 3,17 | 4,20 | 0,02 | 0,06 | 19,58 | 0,01 | 3,08 | - | 1,58 | 0,92 | 0,35 | Bač |
| 1,16 | 0,01 | 0,04 | 0,05 | 8,12 | 0,03 | 0,39 | 0,01 | 0,35 | 1,39 | 0,35 | Bačka Palanka |
| 0,35 | 0,01 | 0,03 | 0,08 | 66,95 | 0,04 | 0,32 | - | 0,40 | 2,37 | 0,14 | Bački Petrovac |
| 8,46 | 0,03 | 0,04 | 0,04 | 4,68 | 0,03 | 0,42 | 0,04 | 0,69 | 0,59 | 0,63 | Beočin |
| 1,34 | 0,02 | 0,02 | 0,03 | 0,10 | 0,01 | 0,29 | 0,01 | 0,40 | 0,63 | 0,35 | Bečej |
| 0,26 | 0,02 | 0,05 | 6,82 | 0,30 | 0,01 | 0,20 | 0,51 | 1,15 | 1,91 | 0,42 | Vrbas |
| 1,42 | 0,04 | 0,05 | 3,98 | 0,11 | 0,02 | 0,12 | 0,00 | 0,27 | 0,73 | 0,25 | Žabalj |
| 1,33 | 0,02 | 0,01 | 0,09 | 0,07 | 0,04 | 0,23 | 0,02 | 0,38 | 1,13 | 0,61 | Srbobran |
| - | 0,06 | 0,11 | 0,06 | 0,09 | 0,01 | 0,70 | - | 1,78 | 1,41 | 0,93 | Sremski Karlovci |
| 0,16 | 0,04 | 0,03 | 0,14 | 0,16 | 0,05 | 0,21 | 0,01 | 0,36 | 0,84 | 0,39 | Temerin |
| 0,80 | 0,01 | 0,01 | 0,08 | 0,39 | 0,01 | 0,13 | 0,01 | 0,25 | 0,53 | 0,39 | Titel |

2. Становништво према матерњем језику, по општинама и градовима (%) (наставак)

| Регион Област Град – општина | Укупно Total | Српски Serbian | Албански Albanian | Босански Bosnian | Бугарски Bulgarian | Буњевачки Bunjevački | Влашки Vlach language | Мађарски Hungarian | Македонски Macedonian | Немачки German |
|---|-----------------|-------------------|----------------------|---------------------|-----------------------|-------------------------|-----------------------------|-----------------------|--------------------------|-------------------|
| Севернобанатска област | 100 | 46,96 | 0,17 | 0,01 | 0,01 | 0,02 | 0,00 | 47,44 | 0,09 | 0,05 |
| Ада | 100 | 19,26 | 0,12 | 0,01 | - | 0,01 | 0,01 | 76,63 | - | 0,06 |
| Кањижа | 100 | 7,95 | 0,35 | - | - | 0,04 | 0,00 | 86,96 | 0,01 | 0,05 |
| Кикинда | 100 | 82,44 | 0,11 | 0,01 | 0,01 | 0,00 | 0,00 | 11,63 | 0,13 | 0,06 |
| Нови Кнежевац | 100 | 65,05 | 0,05 | - | 0,01 | 0,02 | 0,01 | 28,57 | 0,12 | 0,04 |
| Сента | 100 | 12,24 | 0,26 | 0,01 | 0,00 | 0,03 | - | 82,06 | 0,09 | 0,03 |
| Чока | 100 | 43,02 | 0,10 | - | - | 0,02 | - | 50,75 | 0,16 | 0,04 |
| Севернобачка област | 100 | 42,41 | 0,37 | 0,06 | 0,01 | 3,40 | 0,00 | 41,39 | 0,13 | 0,08 |
| Бачка Топола | 100 | 34,19 | 0,17 | 0,00 | - | 0,11 | - | 60,17 | 0,06 | 0,09 |
| Мали Иђош | 100 | 37,15 | 1,34 | 0,03 | 0,03 | - | - | 55,55 | 0,03 | 0,05 |
| Суботица | 100 | 44,80 | 0,34 | 0,08 | 0,01 | 4,46 | 0,00 | 35,76 | 0,15 | 0,07 |
| Средњобанатска област | 100 | 78,26 | 0,12 | 0,01 | 0,08 | 0,00 | 0,00 | 12,02 | 0,16 | 0,07 |
| Житиште | 100 | 65,64 | 0,07 | 0,01 | 0,01 | - | - | 19,78 | 0,04 | 0,07 |
| Зрењанин | 100 | 81,64 | 0,12 | 0,02 | 0,09 | 0,00 | 0,00 | 9,55 | 0,18 | 0,07 |
| Нова Црња | 100 | 71,65 | 0,01 | 0,01 | 0,04 | - | - | 17,77 | 0,17 | 0,10 |
| Нови Бечеј | 100 | 72,43 | 0,29 | 0,01 | 0,01 | - | - | 17,83 | 0,12 | 0,03 |
| Сечањ | 100 | 78,51 | 0,03 | 0,02 | 0,29 | 0,01 | 0,01 | 10,27 | 0,18 | 0,19 |
| Сремска област | 100 | 92,72 | 0,04 | 0,02 | 0,01 | 0,00 | 0,00 | 0,44 | 0,10 | 0,03 |
| Инђија | 100 | 94,69 | 0,03 | 0,01 | 0,00 | 0,00 | 0,00 | 1,00 | 0,09 | 0,03 |
| Ириг | 100 | 89,43 | 0,06 | 0,01 | 0,06 | - | 0,02 | 3,77 | 0,11 | 0,10 |
| Пећинци | 100 | 95,40 | 0,02 | 0,01 | 0,03 | - | 0,01 | 0,05 | 0,10 | 0,02 |
| Рума | 100 | 95,17 | 0,05 | 0,01 | 0,01 | 0,00 | - | 0,58 | 0,12 | 0,02 |
| Сремска Митровица | 100 | 95,93 | 0,08 | 0,03 | 0,01 | 0,00 | 0,00 | 0,10 | 0,07 | 0,03 |
| Стара Пазова | 100 | 87,99 | 0,02 | 0,02 | 0,01 | 0,00 | - | 0,09 | 0,14 | 0,02 |
| Шид | 100 | 87,23 | 0,03 | 0,02 | 0,01 | - | - | 0,11 | 0,05 | 0,01 |
| СРБИЈА - ЈУГ | 100 | 90,96 | 0,07 | 3,83 | 0,34 | 0,00 | 1,19 | 0,02 | 0,12 | 0,01 |
| Регион Шумадије и Западне Србије | 100 | 90,74 | 0,03 | 6,78 | 0,01 | 0,00 | 0,14 | 0,01 | 0,07 | 0,01 |
| Златиборска област | 100 | 86,18 | 0,04 | 12,23 | 0,01 | 0,00 | - | 0,01 | 0,03 | 0,00 |
| Ариље | 100 | 99,19 | 0,02 | 0,01 | 0,03 | - | - | 0,01 | 0,02 | 0,01 |
| Бајина Башта | 100 | 99,21 | 0,04 | 0,01 | - | - | - | 0,01 | 0,03 | - |
| Косјерић | 100 | 99,07 | 0,01 | - | 0,01 | - | - | - | 0,02 | 0,01 |
| Нова Варош | 100 | 96,17 | 0,02 | 2,48 | 0,01 | - | - | 0,01 | 0,02 | - |
| Пожега | 100 | 98,39 | 0,02 | 0,00 | - | - | - | 0,01 | 0,05 | 0,01 |
| Прибој | 100 | 85,65 | 0,00 | 12,55 | 0,01 | - | - | 0,01 | 0,01 | - |
| Пријеполје | 100 | 64,75 | 0,04 | 32,27 | 0,01 | - | - | - | 0,01 | 0,00 |
| Сјеница | 100 | 25,61 | 0,30 | 72,97 | - | - | - | - | 0,01 | 0,00 |
| Ужице | 100 | 98,44 | 0,01 | 0,00 | 0,01 | - | - | 0,02 | 0,05 | 0,01 |
| Чајетина | 100 | 98,65 | 0,01 | - | - | 0,01 | - | 0,03 | 0,01 | - |
| Колубарска област | 100 | 97,19 | 0,01 | 0,01 | 0,00 | - | - | 0,02 | 0,05 | 0,01 |
| Ваљево | 100 | 97,26 | 0,01 | 0,01 | 0,00 | - | - | 0,02 | 0,06 | 0,01 |
| Лајковац | 100 | 95,55 | - | 0,01 | - | - | - | 0,01 | 0,05 | 0,01 |
| Љиг | 100 | 97,46 | - | - | - | - | - | 0,02 | 0,05 | 0,00 |
| Мионица | 100 | 96,62 | 0,05 | 0,01 | - | - | - | 0,01 | 0,03 | 0,01 |
| Осечина | 100 | 98,21 | 0,01 | 0,02 | - | - | - | 0,01 | 0,06 | 0,00 |
| Уб | 100 | 97,58 | 0,00 | 0,00 | 0,00 | - | - | 0,01 | 0,04 | 0,01 |
| Мачванска област | 100 | 97,28 | 0,00 | 0,03 | 0,01 | - | 0,01 | 0,02 | 0,04 | 0,01 |
| Богатић | 100 | 97,40 | 0,00 | 0,02 | 0,01 | - | 0,01 | 0,01 | 0,02 | 0,01 |
| Владимирци | 100 | 96,78 | - | 0,03 | 0,01 | - | - | 0,02 | 0,04 | 0,02 |
| Коцељева | 100 | 93,55 | - | 0,01 | 0,01 | - | - | - | 0,01 | 0,02 |
| Крупањ | 100 | 98,61 | - | 0,01 | - | - | - | 0,02 | 0,01 | - |
| Лозница | 100 | 96,62 | 0,00 | 0,03 | 0,01 | - | 0,02 | 0,02 | 0,03 | 0,01 |
| Љубовија | 100 | 98,19 | - | 0,01 | - | - | - | - | 0,07 | - |
| Мали Зворник | 100 | 97,94 | - | 0,32 | - | - | - | 0,02 | 0,01 | 0,01 |
| Шабач | 100 | 97,83 | 0,00 | 0,02 | 0,00 | - | 0,00 | 0,03 | 0,05 | 0,01 |

Population by mother tongue, by municipalities and cities (%) (continued)

| Ромски Roma language | Румунски Romanian | Руски Russian | Русински Ruthenian | Словачки Slovak | Словеначки Slovenian | Хрватски Croatian | Црногорски Montenegrin | Остали језици Other languages | Нису се изјаснили Did not declare | Непознато Unknown | Region Area City – municipality |
|----------------------------|----------------------|------------------|-----------------------|--------------------|-------------------------|----------------------|---------------------------|--|--|----------------------|---|
| 2,45 | 0,28 | 0,02 | 0,02 | 0,12 | 0,03 | 0,18 | 0,02 | 0,25 | 0,84 | 1,05 | Severnobanatska oblast |
| 1,39 | 0,06 | 0,03 | 0,01 | 0,06 | 0,01 | 0,13 | - | 0,12 | 0,61 | 1,48 | Ada |
| 2,01 | 1,08 | 0,00 | 0,00 | 0,03 | 0,02 | 0,17 | 0,01 | 0,12 | 0,80 | 0,37 | Kanjiža |
| 2,83 | 0,15 | 0,02 | 0,02 | 0,06 | 0,04 | 0,15 | 0,02 | 0,24 | 1,13 | 0,96 | Kikinda |
| 3,98 | 0,01 | 0,02 | - | 0,10 | 0,03 | 0,26 | 0,06 | 0,23 | 1,03 | 0,43 | Novi Kneževac |
| 1,94 | 0,01 | 0,04 | 0,04 | 0,12 | 0,03 | 0,24 | 0,01 | 0,17 | 0,39 | 2,29 | Senta |
| 2,52 | 0,32 | 0,04 | 0,02 | 0,71 | 0,05 | 0,27 | - | 1,03 | 0,51 | 0,46 | Čoka |
| 1,48 | 0,03 | 0,03 | 0,18 | 0,09 | 0,04 | 3,18 | 0,22 | 3,95 | 2,21 | 0,76 | Severnobačka oblast |
| 0,14 | 0,02 | 0,02 | 0,63 | 0,24 | 0,07 | 0,47 | 0,08 | 0,41 | 1,10 | 2,07 | Bačka Topola |
| 0,96 | 0,02 | 0,05 | 0,13 | 0,02 | 0,05 | 0,20 | 2,24 | 0,25 | 1,14 | 0,74 | Mali Idoš |
| 1,85 | 0,04 | 0,03 | 0,08 | 0,06 | 0,03 | 4,07 | 0,08 | 5,10 | 2,56 | 0,45 | Subotica |
| 3,39 | 2,09 | 0,03 | 0,01 | 1,11 | 0,03 | 0,15 | 0,01 | 0,28 | 1,22 | 0,93 | Srednjobanatska oblast |
| 4,32 | 8,50 | 0,01 | - | 0,02 | 0,01 | 0,14 | 0,01 | 0,18 | 0,84 | 0,36 | Žitište |
| 2,46 | 1,56 | 0,03 | 0,02 | 1,65 | 0,04 | 0,15 | 0,02 | 0,33 | 1,41 | 0,67 | Zrenjanin |
| 7,84 | 0,18 | 0,02 | 0,02 | 0,01 | 0,01 | 0,08 | 0,02 | 0,18 | 0,68 | 1,24 | Nova Crmja |
| 4,83 | 0,24 | 0,02 | 0,01 | 0,05 | 0,03 | 0,10 | 0,00 | 0,22 | 1,06 | 2,73 | Novi Bečeј |
| 4,76 | 3,66 | 0,05 | 0,01 | 0,24 | 0,02 | 0,28 | 0,02 | 0,20 | 0,69 | 0,59 | Sečanj |
| 0,84 | 0,03 | 0,05 | 0,22 | 2,38 | 0,02 | 0,53 | 0,02 | 0,76 | 1,03 | 0,78 | Sremska oblast |
| 0,42 | 0,01 | 0,08 | 0,01 | 0,66 | 0,02 | 0,50 | 0,03 | 1,12 | 0,89 | 0,40 | Indija |
| 0,73 | 0,06 | 0,02 | 0,04 | 0,06 | 0,03 | 0,42 | 0,02 | 0,87 | 1,55 | 2,64 | Irig |
| 2,88 | 0,03 | 0,06 | 0,02 | 0,22 | 0,01 | 0,09 | - | 0,13 | 0,24 | 0,72 | Pećinci |
| 0,80 | 0,01 | 0,02 | 0,01 | 0,04 | 0,02 | 0,53 | 0,01 | 0,84 | 1,11 | 0,65 | Ruma |
| 0,71 | 0,06 | 0,04 | 0,04 | 0,14 | 0,02 | 0,39 | 0,03 | 0,75 | 0,88 | 0,71 | Sremska Mitrovica |
| 0,97 | 0,02 | 0,07 | 0,01 | 7,84 | 0,02 | 0,37 | 0,02 | 0,56 | 1,11 | 0,72 | Stara Pazova |
| 0,37 | 0,01 | 0,02 | 1,87 | 5,17 | 0,01 | 1,44 | 0,01 | 0,85 | 1,61 | 1,19 | Šid |
| 1,51 | 0,10 | 0,03 | 0,00 | 0,01 | 0,01 | 0,05 | 0,01 | 0,18 | 0,32 | 1,25 | SRBIJA - JUG |
| 0,55 | 0,06 | 0,03 | 0,00 | 0,01 | 0,01 | 0,04 | 0,01 | 0,17 | 0,21 | 1,12 | Region Šumadije i Zapadne Srbije |
| 0,18 | 0,00 | 0,03 | 0,00 | 0,00 | 0,01 | 0,03 | 0,02 | 0,19 | 0,34 | 0,70 | Zlatiborska oblast |
| 0,06 | - | 0,02 | - | 0,01 | - | 0,01 | 0,01 | 0,09 | 0,33 | 0,22 | Arilje |
| - | 0,00 | 0,06 | - | 0,01 | 0,00 | 0,02 | 0,02 | 0,06 | 0,07 | 0,46 | Bajina Bašta |
| - | - | 0,01 | - | 0,01 | 0,01 | 0,02 | 0,02 | 0,10 | 0,31 | 0,40 | Kosjerić |
| - | 0,01 | 0,02 | - | - | 0,01 | 0,02 | 0,02 | 0,14 | 0,22 | 0,88 | Nova Varoš |
| 0,55 | 0,00 | 0,02 | - | 0,00 | 0,00 | 0,04 | 0,01 | 0,09 | 0,10 | 0,70 | Požega |
| 0,01 | 0,01 | 0,03 | - | - | 0,01 | 0,03 | 0,02 | 0,49 | 0,18 | 0,98 | Priboј |
| 0,65 | - | 0,03 | 0,00 | - | - | 0,02 | 0,05 | 0,34 | 0,89 | 0,92 | Prijepolje |
| 0,21 | - | - | - | - | 0,00 | 0,02 | 0,03 | 0,29 | 0,06 | 0,50 | Sjenica |
| 0,04 | 0,00 | 0,04 | - | 0,01 | 0,01 | 0,03 | 0,01 | 0,13 | 0,46 | 0,74 | Užice |
| 0,01 | - | 0,03 | - | 0,01 | 0,01 | 0,03 | 0,01 | 0,09 | 0,16 | 0,94 | Čajetina |
| 1,13 | 0,09 | 0,02 | - | 0,01 | 0,02 | 0,02 | 0,01 | 0,12 | 0,21 | 1,10 | Kolubarska oblast |
| 0,84 | 0,01 | 0,03 | - | 0,00 | 0,02 | 0,02 | 0,01 | 0,15 | 0,20 | 1,35 | Valjevo |
| 3,52 | 0,02 | 0,01 | - | 0,01 | 0,01 | 0,02 | 0,01 | 0,07 | 0,05 | 0,66 | Lajkovac |
| 0,02 | - | 0,02 | - | 0,01 | 0,02 | 0,05 | 0,01 | 0,07 | 0,36 | 1,91 | Ljig |
| 2,25 | 0,03 | 0,02 | - | 0,01 | 0,02 | 0,01 | 0,01 | 0,08 | 0,17 | 0,66 | Mionica |
| 0,31 | 0,02 | 0,01 | - | - | - | 0,02 | 0,01 | 0,01 | 0,06 | 1,27 | Osečina |
| 1,03 | 0,46 | 0,01 | - | 0,01 | 0,01 | 0,01 | 0,02 | 0,11 | 0,32 | 0,36 | Ub |
| 0,70 | 0,10 | 0,04 | 0,00 | 0,01 | 0,01 | 0,05 | 0,01 | 0,14 | 0,21 | 1,33 | Mačvanska oblast |
| 0,28 | 0,02 | 0,03 | 0,00 | 0,01 | 0,01 | 0,06 | 0,01 | 0,13 | 0,58 | 1,37 | Bogatić |
| 0,65 | 0,79 | 0,02 | - | 0,01 | 0,01 | 0,08 | 0,01 | 0,12 | 0,04 | 1,39 | Vladimirci |
| 5,76 | 0,03 | 0,07 | - | 0,02 | 0,01 | 0,02 | 0,01 | 0,09 | 0,04 | 0,37 | Koceljeva |
| 0,13 | 0,01 | 0,05 | 0,01 | 0,01 | - | 0,02 | - | 0,02 | 0,26 | 0,85 | Krupanj |
| 0,30 | 0,01 | 0,05 | 0,00 | 0,01 | 0,01 | 0,04 | 0,01 | 0,12 | 0,20 | 2,52 | Loznica |
| 1,05 | 0,12 | 0,03 | - | - | - | 0,03 | - | 0,04 | 0,03 | 0,43 | Ljubovija |
| 0,01 | 0,02 | 0,08 | - | - | 0,01 | 0,04 | 0,01 | 0,28 | 0,03 | 1,23 | Mali Zvornik |
| 0,64 | 0,09 | 0,04 | 0,00 | 0,01 | 0,01 | 0,07 | 0,01 | 0,17 | 0,21 | 0,80 | Šabac |

2. Становништво према матерњем језику, по општинама и градовима (%) (наставак)

| Регион Област Град – општина | Укупно Total | Српски Serbian | Албански Albanian | Босански Bosnian | Бугарски Bulgarian | Буњевачки Bunjevački | Влашки Vlach language | Мађарски Hungarian | Македонски Macedonian | Немачки German |
|--------------------------------------|-----------------|-------------------|----------------------|---------------------|-----------------------|-------------------------|-----------------------------|-----------------------|--------------------------|-------------------|
| Моравичка област | 100 | 98,14 | 0,01 | 0,01 | 0,01 | - | 0,00 | 0,01 | 0,06 | 0,01 |
| Горњи Милановац | 100 | 98,82 | 0,01 | 0,01 | 0,01 | - | - | 0,02 | 0,08 | 0,01 |
| Ивањица | 100 | 99,05 | 0,04 | 0,00 | 0,00 | - | - | 0,00 | 0,04 | - |
| Лучани | 100 | 98,56 | 0,01 | - | - | - | 0,00 | 0,01 | 0,02 | - |
| Чачак | 100 | 97,54 | 0,01 | 0,01 | 0,01 | - | - | 0,02 | 0,07 | 0,01 |
| Поморавска област | 100 | 96,01 | 0,04 | 0,01 | 0,03 | - | 1,26 | 0,02 | 0,11 | 0,01 |
| Деспотовац | 100 | 94,23 | 0,01 | 0,01 | 0,03 | - | 3,44 | 0,00 | 0,09 | 0,00 |
| Јагодина | 100 | 97,10 | 0,07 | 0,01 | 0,03 | - | 0,32 | 0,03 | 0,11 | 0,01 |
| Параћин | 100 | 97,58 | 0,03 | 0,01 | 0,02 | - | 0,10 | 0,01 | 0,12 | 0,01 |
| Рековац | 100 | 97,39 | 0,06 | - | 0,03 | - | - | 0,01 | 0,08 | - |
| Свилајнац | 100 | 94,72 | 0,00 | 0,01 | 0,02 | - | 1,68 | - | 0,09 | 0,01 |
| Ћуприја | 100 | 92,53 | 0,01 | 0,03 | 0,03 | - | 3,99 | 0,01 | 0,15 | 0,02 |
| Расинска област | 100 | 97,31 | 0,02 | 0,00 | 0,02 | - | 0,05 | 0,01 | 0,09 | 0,01 |
| Александровац | 100 | 97,18 | 0,03 | - | 0,03 | - | - | - | 0,03 | - |
| Брус | 100 | 98,64 | 0,06 | - | 0,02 | - | - | 0,02 | 0,02 | - |
| Варварин | 100 | 98,36 | 0,02 | 0,01 | 0,03 | - | 0,03 | 0,01 | 0,09 | 0,01 |
| Крушевац | 100 | 96,57 | 0,02 | 0,00 | 0,02 | - | 0,08 | 0,01 | 0,11 | 0,01 |
| Трстеник | 100 | 98,58 | 0,01 | 0,00 | 0,04 | - | 0,03 | 0,02 | 0,10 | 0,01 |
| Ћићевац | 100 | 97,66 | 0,01 | 0,03 | 0,01 | - | - | 0,01 | 0,21 | - |
| Рашка област | 100 | 64,23 | 0,07 | 33,14 | 0,01 | - | 0,00 | 0,01 | 0,08 | 0,01 |
| Врњачка Бања | 100 | 97,51 | 0,01 | 0,01 | 0,02 | - | 0,01 | 0,05 | 0,13 | 0,03 |
| Краљево | 100 | 97,23 | 0,02 | 0,00 | 0,01 | - | - | 0,01 | 0,13 | 0,01 |
| Нови Пазар | 100 | 23,31 | 0,16 | 74,20 | 0,00 | - | - | 0,00 | 0,01 | 0,00 |
| Рашка | 100 | 98,43 | 0,04 | - | 0,01 | - | - | 0,02 | 0,07 | 0,01 |
| Тутин | 100 | 6,68 | 0,08 | 89,83 | 0,00 | - | - | 0,00 | 0,01 | 0,01 |
| Шумадијска област | 100 | 98,01 | 0,02 | 0,01 | 0,02 | 0,00 | 0,00 | 0,02 | 0,11 | 0,01 |
| Аранђеловац | 100 | 97,96 | 0,00 | 0,00 | 0,03 | 0,00 | 0,01 | 0,04 | 0,10 | 0,02 |
| Баточина | 100 | 98,75 | 0,04 | - | 0,01 | - | - | 0,03 | 0,21 | 0,02 |
| Кнић | 100 | 99,19 | 0,01 | 0,01 | 0,01 | - | - | 0,01 | 0,05 | 0,01 |
| Крагујевац | 100 | 97,83 | 0,02 | 0,01 | 0,01 | - | 0,00 | 0,01 | 0,13 | 0,01 |
| Лапово | 100 | 98,26 | 0,06 | - | 0,03 | - | - | 0,01 | 0,10 | - |
| Рача | 100 | 98,94 | 0,10 | - | 0,03 | - | - | - | 0,04 | 0,01 |
| Топола | 100 | 97,81 | 0,00 | 0,00 | 0,01 | - | 0,00 | 0,01 | 0,05 | - |
| Регион Јужне и Источне Србије | 100 | 91,24 | 0,11 | 0,01 | 0,76 | 0,00 | 2,55 | 0,02 | 0,18 | 0,01 |
| Борска област | 100 | 78,47 | 0,18 | 0,01 | 0,07 | - | 13,91 | 0,03 | 0,31 | 0,02 |
| Бор | 100 | 79,61 | 0,39 | 0,01 | 0,06 | - | 11,94 | 0,04 | 0,54 | 0,03 |
| Кладово | 100 | 85,08 | - | - | 0,02 | - | 7,83 | 0,03 | 0,15 | 0,00 |
| Мајданпек | 100 | 81,26 | 0,03 | 0,02 | 0,06 | - | 14,64 | 0,04 | 0,19 | 0,01 |
| Неготин | 100 | 71,88 | 0,08 | 0,01 | 0,13 | - | 19,51 | 0,01 | 0,15 | 0,02 |
| Браничевска област | 100 | 85,21 | 0,01 | 0,01 | 0,03 | - | 8,75 | 0,04 | 0,13 | 0,02 |
| Град Пожаревац | 100 | 91,28 | 0,03 | 0,02 | 0,03 | - | 0,21 | 0,04 | 0,16 | 0,01 |
| Пожаревац | 100 | 95,06 | 0,04 | 0,01 | 0,03 | - | 0,23 | 0,04 | 0,15 | 0,01 |
| Костолац | 100 | 74,19 | - | 0,05 | 0,03 | - | 0,14 | 0,07 | 0,21 | 0,01 |
| Велико Градиште | 100 | 93,02 | - | 0,02 | 0,01 | - | 3,74 | 0,06 | 0,10 | - |
| Голубац | 100 | 86,54 | 0,01 | 0,04 | 0,04 | - | 11,01 | 0,02 | 0,08 | - |
| Жабари | 100 | 89,22 | - | - | 0,01 | - | 4,86 | 0,01 | 0,11 | 0,03 |
| Жагубица | 100 | 72,78 | 0,01 | 0,01 | 0,12 | - | 22,16 | 0,02 | 0,04 | 0,03 |
| Кучево | 100 | 64,09 | 0,01 | - | 0,01 | - | 30,06 | 0,04 | 0,08 | 0,01 |
| Мало Црниће | 100 | 87,11 | 0,01 | 0,01 | 0,01 | - | 6,55 | 0,02 | 0,14 | 0,01 |
| Петровац на Млави | 100 | 79,23 | - | 0,01 | 0,01 | - | 17,72 | 0,04 | 0,14 | 0,04 |

Population by mother tongue, by municipalities and cities (%) (continued)

| Ромски Roma language | Румунски Romanian | Руски Russian | Русински Ruthenian | Словачки Slovak | Словеначки Slovenian | Хрватски Croatian | Црногорски Montenegrin | Остали језици Other languages | Нису се изјаснили Did not declare | Непознато Unknown | Region Area City – municipality |
|----------------------------|----------------------|------------------|-----------------------|--------------------|-------------------------|----------------------|---------------------------|--|--|----------------------|---------------------------------------|
| 0,14 | 0,01 | 0,03 | 0,00 | 0,00 | 0,01 | 0,04 | 0,02 | 0,10 | 0,19 | 1,20 | Moravička oblast |
| 0,19 | 0,00 | 0,02 | 0,00 | 0,00 | 0,02 | 0,05 | 0,01 | 0,15 | 0,16 | 0,43 | Gornji Milanovac |
| 0,02 | 0,00 | 0,03 | - | - | 0,00 | 0,03 | 0,01 | 0,03 | 0,06 | 0,67 | Ivanjica |
| 0,30 | 0,01 | 0,02 | 0,00 | 0,02 | 0,00 | 0,03 | 0,01 | 0,03 | 0,09 | 0,85 | Lučani |
| 0,13 | 0,01 | 0,03 | 0,00 | 0,00 | 0,01 | 0,05 | 0,02 | 0,12 | 0,25 | 1,71 | Čačak |
| 0,52 | 0,19 | 0,02 | 0,00 | 0,01 | 0,01 | 0,06 | 0,01 | 0,15 | 0,16 | 1,38 | Pomoravska oblast |
| 0,52 | 0,19 | 0,02 | - | 0,01 | 0,01 | 0,04 | 0,02 | 0,14 | 0,13 | 1,09 | Despotovac |
| 0,36 | 0,25 | 0,01 | 0,00 | 0,01 | 0,01 | 0,05 | 0,01 | 0,15 | 0,10 | 1,35 | Jagodina |
| 0,56 | 0,15 | 0,03 | - | 0,01 | 0,01 | 0,06 | 0,02 | 0,18 | 0,14 | 0,96 | Paraćin |
| 0,33 | 0,01 | - | - | 0,02 | 0,02 | 0,04 | 0,01 | 0,11 | 0,16 | 1,74 | Rekovac |
| 0,42 | 0,31 | 0,03 | - | - | 0,01 | 0,06 | - | 0,20 | 0,31 | 2,11 | Svilajnac |
| 0,97 | 0,09 | 0,02 | 0,00 | 0,00 | 0,03 | 0,07 | 0,01 | 0,08 | 0,24 | 1,71 | Čuprija |
| 0,85 | 0,07 | 0,02 | - | 0,00 | 0,01 | 0,04 | 0,01 | 0,10 | 0,17 | 1,19 | Rasinska oblast |
| 0,27 | 0,02 | 0,02 | - | - | 0,00 | 0,02 | 0,02 | 0,07 | 0,05 | 2,28 | Aleksandrovac |
| 0,10 | - | 0,03 | - | 0,01 | 0,01 | 0,03 | - | 0,04 | 0,04 | 0,98 | Brus |
| 0,14 | 0,27 | 0,02 | - | - | - | 0,04 | - | 0,08 | 0,06 | 0,83 | Varvarin |
| 1,36 | 0,07 | 0,03 | - | 0,00 | 0,02 | 0,05 | 0,01 | 0,12 | 0,25 | 1,27 | Kruševac |
| 0,40 | 0,05 | 0,03 | - | 0,01 | 0,01 | 0,04 | 0,01 | 0,07 | 0,13 | 0,47 | Trstenik |
| 0,34 | 0,03 | 0,03 | - | 0,02 | 0,02 | 0,01 | 0,01 | 0,13 | 0,16 | 1,32 | Čičevac |
| 0,63 | 0,01 | 0,02 | - | 0,00 | 0,01 | 0,04 | 0,02 | 0,31 | 0,14 | 1,26 | Raška oblast |
| 1,01 | 0,02 | 0,04 | - | 0,01 | 0,01 | 0,07 | 0,02 | 0,19 | 0,13 | 0,72 | Vrnjačka Banja |
| 0,71 | 0,01 | 0,04 | - | 0,01 | 0,02 | 0,07 | 0,02 | 0,16 | 0,23 | 1,32 | Kraljevo |
| 0,55 | - | 0,01 | - | - | 0,00 | 0,02 | 0,02 | 0,61 | 0,07 | 1,03 | Novi Pazar |
| 0,72 | 0,01 | 0,02 | - | - | 0,01 | 0,02 | 0,02 | 0,04 | 0,12 | 0,46 | Raška |
| 0,20 | - | 0,01 | - | - | - | - | 0,01 | 0,28 | 0,03 | 2,86 | Tutin |
| 0,38 | 0,03 | 0,02 | 0,00 | 0,01 | 0,01 | 0,05 | 0,02 | 0,17 | 0,25 | 0,86 | Šumadijska oblast |
| 0,22 | 0,08 | 0,03 | 0,00 | 0,01 | 0,01 | 0,05 | 0,03 | 0,15 | 0,14 | 1,11 | Arandelovac |
| 0,46 | 0,01 | 0,03 | - | 0,03 | - | 0,03 | 0,03 | 0,08 | 0,15 | 0,14 | Batočina |
| - | 0,00 | - | - | - | 0,01 | 0,04 | 0,01 | 0,10 | 0,13 | 0,43 | Knić |
| 0,49 | 0,02 | 0,03 | 0,00 | 0,01 | 0,02 | 0,05 | 0,02 | 0,19 | 0,27 | 0,87 | Kragujevac |
| 0,17 | - | - | - | 0,03 | - | 0,05 | 0,01 | 0,17 | 0,14 | 0,97 | Lapovo |
| 0,13 | 0,01 | 0,03 | - | 0,01 | 0,04 | 0,07 | - | 0,17 | 0,08 | 0,36 | Rača |
| 0,17 | 0,01 | 0,01 | - | 0,01 | - | 0,06 | - | 0,17 | 0,63 | 1,04 | Topola |
| 2,76 | 0,15 | 0,02 | 0,00 | 0,01 | 0,02 | 0,05 | 0,01 | 0,21 | 0,47 | 1,42 | Region Južne i Istočne Srbije |
| 1,54 | 0,65 | 0,03 | 0,00 | 0,01 | 0,03 | 0,06 | 0,02 | 0,16 | 1,32 | 3,19 | Borska oblast |
| 3,26 | 0,55 | 0,03 | 0,00 | 0,01 | 0,03 | 0,06 | 0,01 | 0,17 | 1,96 | 1,30 | Bor |
| 0,10 | 0,78 | 0,02 | - | 0,01 | 0,02 | 0,06 | 0,02 | 0,21 | 1,10 | 4,59 | Kladovo |
| 0,01 | 0,35 | 0,03 | 0,01 | 0,02 | 0,02 | 0,07 | 0,05 | 0,18 | 0,96 | 2,04 | Majdanpek |
| 0,86 | 0,86 | 0,03 | - | 0,01 | 0,02 | 0,06 | 0,00 | 0,12 | 0,78 | 5,48 | Negotin |
| 1,87 | 0,44 | 0,02 | 0,00 | 0,01 | 0,02 | 0,05 | 0,01 | 0,15 | 0,55 | 2,68 | Braničevska oblast |
| 4,12 | 0,13 | 0,03 | - | 0,01 | 0,03 | 0,07 | 0,01 | 0,18 | 0,61 | 3,03 | Grad Požarevac |
| 0,85 | 0,13 | 0,03 | - | 0,02 | 0,02 | 0,06 | 0,01 | 0,15 | 0,67 | 2,50 | Požarevac |
| 18,92 | 0,11 | 0,01 | - | 0,01 | 0,05 | 0,10 | 0,02 | 0,31 | 0,34 | 5,43 | Kostolac |
| 0,20 | 0,36 | 0,03 | 0,01 | 0,01 | 0,02 | 0,05 | - | 0,17 | 0,31 | 1,90 | Veliko Gradište |
| 0,29 | 0,71 | 0,01 | - | - | 0,02 | 0,05 | 0,02 | 0,14 | 0,25 | 0,76 | Golubac |
| 0,43 | 0,75 | 0,01 | - | 0,02 | - | 0,07 | 0,01 | 0,08 | 0,04 | 4,36 | Žabari |
| 0,02 | 0,67 | 0,01 | - | - | 0,01 | 0,04 | 0,01 | 0,06 | 0,39 | 3,63 | Žagubica |
| 0,16 | 0,79 | 0,01 | 0,01 | - | - | 0,03 | - | 0,15 | 1,31 | 3,25 | Kučevo |
| 1,02 | 0,50 | 0,01 | 0,01 | 0,01 | 0,01 | 0,04 | - | 0,07 | 0,17 | 4,31 | Malo Crniće |
| 0,26 | 0,80 | 0,02 | 0,01 | 0,01 | 0,01 | 0,04 | 0,01 | 0,14 | 0,60 | 0,91 | Petrovac na Mlavi |

2. Становништво према матерњем језику, по општинама и градовима (%) (наставак)

| Регион Област Град – општина | Укупно Total | Српски Serbian | Албански Albanian | Босански Bosnian | Бугарски Bulgarian | Буњевачки Bunjevački | Влашки Vlach language | Мађарски Hungarian | Македонски Macedonian | Немачки German |
|------------------------------------|-----------------|-------------------|----------------------|---------------------|-----------------------|-------------------------|-----------------------------|-----------------------|--------------------------|-------------------|
| Зајечарска област | 100 | 90,54 | 0,07 | 0,02 | 0,09 | - | 5,19 | 0,03 | 0,18 | 0,02 |
| Бољевац | 100 | 72,12 | 0,02 | 0,12 | 0,05 | - | 23,11 | 0,02 | 0,08 | 0,02 |
| Зајечар | 100 | 90,25 | 0,09 | 0,01 | 0,14 | - | 5,34 | 0,02 | 0,20 | 0,02 |
| Књажевац | 100 | 96,27 | 0,05 | 0,01 | 0,06 | - | 0,05 | 0,03 | 0,16 | 0,02 |
| Сокобања | 100 | 95,32 | 0,06 | 0,01 | 0,01 | - | 0,22 | 0,06 | 0,21 | - |
| Јабланичка област | 100 | 94,17 | 0,25 | 0,00 | 0,03 | - | 0,00 | 0,01 | 0,13 | 0,01 |
| Бојник | 100 | 83,92 | - | - | - | - | - | 0,01 | 0,09 | - |
| Власотинце | 100 | 98,76 | - | 0,00 | 0,01 | - | 0,00 | 0,01 | 0,05 | - |
| Лебана | 100 | 94,53 | 0,00 | - | - | - | 0,00 | 0,00 | 0,07 | 0,01 |
| Лесковац | 100 | 94,18 | 0,01 | 0,00 | 0,04 | - | 0,00 | 0,01 | 0,15 | 0,01 |
| Медвеђа | 100 | 88,69 | 7,09 | 0,01 | 0,04 | - | - | 0,01 | 0,09 | 0,01 |
| Црна Трава | 100 | 99,10 | - | - | 0,18 | - | - | - | 0,06 | - |
| Нишавска област | 100 | 95,89 | 0,03 | 0,01 | 0,10 | 0,00 | 0,01 | 0,02 | 0,21 | 0,01 |
| <i>Град Ниш</i> | 100 | 96,05 | 0,03 | 0,01 | 0,14 | 0,00 | 0,01 | 0,02 | 0,25 | 0,01 |
| Медијана | 100 | 97,27 | 0,01 | 0,01 | 0,17 | 0,00 | 0,00 | 0,03 | 0,39 | 0,02 |
| Нишка Бања | 100 | 96,86 | - | 0,01 | 0,06 | - | - | 0,03 | 0,12 | 0,01 |
| Палилула | 100 | 94,99 | 0,05 | 0,01 | 0,11 | - | 0,00 | 0,02 | 0,22 | 0,01 |
| Пантелеј | 100 | 97,45 | 0,01 | 0,00 | 0,21 | - | 0,00 | 0,01 | 0,17 | 0,01 |
| Црвени крст | 100 | 92,51 | 0,08 | 0,02 | 0,06 | - | 0,02 | 0,01 | 0,20 | 0,02 |
| Насеље Ниш | 100 | 95,49 | 0,03 | 0,02 | 0,16 | 0,00 | 0,01 | 0,02 | 0,30 | 0,01 |
| Алексинач | 100 | 94,73 | 0,03 | 0,01 | 0,02 | - | 0,04 | 0,02 | 0,13 | 0,02 |
| Гаџин Хан | 100 | 96,96 | - | - | 0,02 | - | - | 0,01 | 0,04 | 0,00 |
| Дољевац | 100 | 94,51 | 0,01 | - | 0,01 | - | - | - | 0,08 | - |
| Мерошина | 100 | 94,97 | 0,01 | - | 0,03 | - | - | 0,01 | 0,06 | - |
| Ражањ | 100 | 98,21 | - | - | 0,01 | - | - | - | 0,15 | - |
| Сврљиг | 100 | 97,84 | - | - | 0,04 | - | - | 0,06 | 0,08 | - |
| Пиротска област | 100 | 90,42 | 0,02 | 0,00 | 4,41 | - | 0,00 | 0,02 | 0,13 | 0,01 |
| Бабушница | 100 | 93,64 | 0,01 | - | 4,00 | - | - | - | 0,04 | 0,02 |
| Бела Паланка | 100 | 90,81 | 0,01 | - | 0,02 | - | - | 0,02 | 0,07 | - |
| Димитровград | 100 | 51,90 | 0,03 | - | 33,97 | - | 0,02 | 0,01 | 0,37 | - |
| Пирот | 100 | 96,38 | 0,03 | 0,01 | 0,25 | - | - | 0,02 | 0,13 | 0,01 |
| Подунавска област | 100 | 96,10 | 0,04 | 0,01 | 0,02 | 0,00 | 0,08 | 0,05 | 0,16 | 0,01 |
| Велика Плана | 100 | 95,97 | 0,03 | - | 0,04 | - | 0,18 | 0,03 | 0,09 | 0,02 |
| Смедерево | 100 | 95,71 | 0,06 | 0,01 | 0,01 | 0,00 | 0,08 | 0,07 | 0,19 | 0,01 |
| Смедеревска Паланка | 100 | 97,05 | 0,03 | 0,01 | 0,01 | - | 0,01 | 0,02 | 0,17 | 0,01 |
| Пчињска област | 100 | 85,78 | 0,43 | 0,01 | 4,46 | - | - | 0,01 | 0,25 | 0,01 |
| <i>Град Врање</i> | 100 | 93,00 | 0,01 | 0,00 | 0,21 | - | - | 0,00 | 0,29 | 0,01 |
| Врање | 100 | 94,05 | 0,01 | 0,00 | 0,21 | - | - | 0,00 | 0,30 | 0,00 |
| Врањска Бања | 100 | 84,91 | 0,01 | - | 0,20 | - | - | - | 0,19 | 0,03 |
| Босилеград | 100 | 16,08 | 0,01 | - | 81,18 | - | - | 0,00 | 0,70 | - |
| Бујановац ¹⁾ | 100 | 72,41 | 1,38 | 0,03 | 0,01 | - | - | - | 0,22 | - |
| Владичин Хан | 100 | 93,67 | - | 0,00 | 0,12 | - | - | 0,02 | 0,09 | 0,01 |
| Прешево ¹⁾ | 100 | 74,61 | 13,47 | 0,03 | - | - | - | 0,03 | 0,45 | - |
| Сурдулица | 100 | 86,03 | 0,00 | 0,01 | 1,45 | - | - | 0,00 | 0,11 | 0,00 |
| Трговиште | 100 | 99,39 | - | - | 0,02 | - | - | - | 0,08 | - |
| Топличка област | 100 | 95,29 | 0,01 | 0,00 | 0,01 | - | - | 0,01 | 0,07 | 0,00 |
| Блаце | 100 | 98,92 | - | - | - | - | - | 0,03 | 0,04 | - |
| Житорађа | 100 | 93,82 | 0,01 | - | 0,01 | - | 0,01 | 0,01 | 0,05 | - |
| Куршумлија | 100 | 97,26 | 0,02 | - | 0,01 | - | - | 0,01 | 0,02 | 0,01 |
| Прокупље | 100 | 94,02 | 0,02 | 0,01 | 0,01 | - | 0,00 | 0,01 | 0,11 | 0,01 |
| Регион Косово и Метохија | ... | ... | ... | ... | ... | ... | ... | ... | ... | ... |
| РЕПУБЛИКА СРБИЈА | 100 | 100 | 100 | 100 | 100 | 100 | 100 | 100 | 100 | 100 |
| Београдски регион | 23,09 | 24,87 | 38,17 | 0,39 | 4,38 | 0,15 | 0,42 | 0,55 | 37,56 | 19,63 |
| Регион Војводине | 26,88 | 23,47 | 38,29 | 0,33 | 4,51 | 99,80 | 0,41 | 99,18 | 29,07 | 64,75 |
| Регион Шумадије и Западне Србије | 28,27 | 29,12 | 5,87 | 99,17 | 1,76 | 0,03 | 6,63 | 0,12 | 11,42 | 7,76 |
| Регион Јужне и Источне Србије | 21,76 | 22,54 | 17,68 | 0,11 | 89,35 | 0,03 | 92,54 | 0,15 | 21,95 | 7,85 |
| Регион Косово и Метохија | ... | ... | ... | ... | ... | ... | ... | ... | ... | ... |

¹⁾ Подаци се односе само на пописано становништво.

Population by mother tongue, by municipalities and cities (%) (continued)

| Ромски Roma language | Румунски Romanian | Руски Russian | Русински Ruthenian | Словачки Slovak | Словеначки Slovenian | Хрватски Croatian | Црногорски Montenegrin | Остали језици Other languages | Нису се изјаснили Did not declare | Непознато Unknown | Region Area City – municipality |
|----------------------------|----------------------|------------------|-----------------------|--------------------|-------------------------|----------------------|---------------------------|--|--|----------------------|--|
| 1,11 | 0,28 | 0,02 | - | 0,01 | 0,02 | 0,06 | 0,02 | 0,15 | 0,84 | 1,37 | Zaječarska oblast |
| 0,87 | 0,78 | 0,01 | - | - | - | 0,01 | - | 0,09 | 1,73 | 0,95 | Boljevac |
| 0,78 | 0,32 | 0,01 | - | 0,01 | 0,02 | 0,07 | 0,03 | 0,20 | 0,79 | 1,71 | Zaječar |
| 2,14 | 0,03 | 0,03 | - | 0,00 | 0,02 | 0,04 | - | 0,12 | 0,29 | 0,70 | Knjaževac |
| 0,49 | 0,24 | 0,02 | - | 0,01 | 0,02 | 0,06 | 0,02 | 0,10 | 1,35 | 1,78 | Sokobanja |
| 4,29 | 0,01 | 0,02 | 0,00 | 0,00 | 0,01 | 0,02 | 0,03 | 0,09 | 0,27 | 0,66 | Jablanička oblast |
| 14,04 | - | 0,03 | 0,01 | 0,01 | - | 0,01 | 0,01 | 0,06 | 0,27 | 1,54 | Bojnik |
| 0,21 | 0,05 | 0,01 | - | 0,01 | 0,01 | 0,02 | - | 0,06 | 0,30 | 0,50 | Vlasotince |
| 4,27 | 0,00 | 0,02 | 0,00 | - | 0,00 | 0,02 | 0,01 | 0,06 | 0,15 | 0,83 | Lebane |
| 4,56 | 0,00 | 0,01 | 0,00 | 0,00 | 0,01 | 0,03 | 0,02 | 0,10 | 0,26 | 0,60 | Leskovac |
| 1,88 | - | 0,04 | - | - | - | 0,01 | 0,50 | 0,08 | 0,67 | 0,86 | Medveda |
| 0,00 | - | 0,12 | - | - | - | - | - | 0,12 | 0,12 | 0,30 | Crna Trava |
| 2,00 | 0,02 | 0,03 | 0,00 | 0,01 | 0,03 | 0,06 | 0,01 | 0,18 | 0,31 | 1,07 | Nišavska oblast |
| 1,82 | 0,01 | 0,03 | 0,00 | 0,01 | 0,03 | 0,08 | 0,02 | 0,23 | 0,34 | 0,92 | <i>Grad Niš</i> |
| 0,43 | 0,01 | 0,04 | 0,00 | 0,02 | 0,05 | 0,10 | 0,02 | 0,29 | 0,39 | 0,76 | Medijana |
| 1,48 | 0,01 | 0,01 | - | 0,01 | 0,01 | 0,05 | 0,01 | 0,04 | 0,14 | 1,14 | Niška Banja |
| 2,98 | 0,01 | 0,02 | 0,00 | 0,01 | 0,02 | 0,09 | 0,02 | 0,27 | 0,21 | 0,97 | Palilula |
| 0,35 | 0,00 | 0,03 | - | 0,01 | 0,01 | 0,04 | 0,02 | 0,16 | 0,52 | 0,99 | Panteleј |
| 5,50 | 0,00 | 0,02 | - | 0,01 | 0,03 | 0,05 | 0,01 | 0,17 | 0,26 | 1,03 | Crveni krst |
| 2,28 | 0,01 | 0,03 | 0,00 | 0,01 | 0,04 | 0,09 | 0,02 | 0,29 | 0,36 | 0,84 | Niš (settlement) |
| 1,93 | 0,07 | 0,03 | 0,00 | 0,00 | 0,03 | 0,04 | 0,00 | 0,13 | 0,22 | 2,56 | Aleksinac |
| 1,99 | - | 0,04 | 0,01 | - | 0,01 | 0,02 | 0,01 | 0,02 | 0,29 | 0,57 | Gadžin Han |
| 4,63 | 0,02 | 0,03 | - | - | 0,01 | 0,03 | - | 0,08 | 0,09 | 0,50 | Doļjevac |
| 4,25 | 0,01 | 0,01 | - | - | 0,04 | 0,01 | - | 0,04 | 0,29 | 0,26 | Merošina |
| 0,55 | - | - | - | - | - | 0,03 | 0,01 | 0,01 | 0,69 | 0,34 | Ražanj |
| 0,83 | 0,01 | 0,01 | - | - | - | 0,06 | 0,01 | 0,06 | 0,29 | 0,70 | Svrlјig |
| 2,37 | 0,01 | 0,02 | 0,00 | 0,01 | 0,01 | 0,04 | 0,01 | 1,16 | 0,65 | 0,72 | Pirotska oblast |
| 0,07 | 0,02 | - | - | - | 0,01 | 0,02 | - | 0,04 | 0,80 | 1,34 | Babušnica |
| 7,51 | - | 0,05 | - | - | - | 0,02 | 0,02 | 0,20 | 0,23 | 1,05 | Bela Palanka |
| 0,17 | - | 0,02 | - | 0,01 | 0,03 | 0,12 | 0,01 | 9,71 | 2,43 | 1,22 | Dimitrovgrad |
| 2,16 | 0,00 | 0,02 | 0,01 | 0,01 | 0,01 | 0,04 | 0,01 | 0,11 | 0,39 | 0,43 | Pirot |
| 1,13 | 0,10 | 0,03 | 0,00 | 0,01 | 0,01 | 0,07 | 0,01 | 0,14 | 0,33 | 1,68 | Podunavska oblast |
| 0,41 | 0,12 | 0,02 | - | 0,02 | 0,02 | 0,05 | 0,01 | 0,12 | 0,06 | 2,81 | Velika Plana |
| 1,74 | 0,14 | 0,04 | 0,00 | 0,01 | 0,01 | 0,07 | 0,01 | 0,17 | 0,29 | 1,40 | Smederevo |
| 0,40 | 0,02 | 0,03 | - | 0,02 | 0,01 | 0,08 | 0,01 | 0,12 | 0,64 | 1,37 | Smederevska Palanka |
| 7,72 | 0,00 | 0,02 | 0,00 | 0,01 | 0,01 | 0,02 | 0,01 | 0,17 | 0,28 | 0,83 | Pćinjсka oblast |
| 5,33 | 0,00 | 0,01 | 0,00 | 0,01 | 0,01 | 0,02 | 0,01 | 0,08 | 0,31 | 0,70 | <i>Grad Vranje</i> |
| 4,19 | 0,00 | 0,01 | 0,00 | 0,01 | 0,01 | 0,02 | 0,01 | 0,08 | 0,32 | 0,75 | Vranje |
| 14,16 | - | - | - | - | - | 0,02 | - | 0,04 | 0,17 | 0,27 | Vranjska Banja |
| 0,04 | - | - | 0,02 | 0,01 | - | - | 0,01 | 1,45 | 0,05 | 0,44 | Bosilegrad |
| 25,23 | - | 0,03 | - | - | 0,01 | 0,02 | 0,01 | 0,29 | 0,10 | 0,26 | Bujanovac ¹⁾ |
| 4,05 | - | 0,05 | - | - | 0,02 | 0,02 | - | 0,06 | 0,33 | 1,55 | Vladićin Han |
| 8,86 | - | - | - | - | - | 0,03 | - | 0,00 | 0,00 | 2,50 | Preševo ¹⁾ |
| 10,60 | - | 0,03 | - | 0,01 | 0,03 | 0,04 | - | 0,08 | 0,47 | 1,12 | Surdulica |
| - | - | - | - | 0,02 | - | - | - | 0,02 | 0,06 | 0,41 | Trgovіšte |
| 3,16 | 0,10 | 0,02 | 0,00 | 0,00 | 0,02 | 0,05 | 0,02 | 0,08 | 0,27 | 0,88 | Toplićka oblast |
| 0,41 | - | 0,02 | - | - | - | 0,03 | - | 0,12 | 0,14 | 0,29 | Blace |
| 4,83 | 0,00 | 0,02 | - | - | 0,02 | 0,02 | - | 0,03 | 0,33 | 0,85 | Zitорада |
| 1,58 | 0,01 | 0,03 | 0,01 | - | 0,01 | 0,04 | 0,04 | 0,04 | 0,56 | 0,39 | Kuršumlіja |
| 3,95 | 0,20 | 0,02 | 0,00 | 0,01 | 0,02 | 0,06 | 0,02 | 0,11 | 0,16 | 1,26 | Prokuplje |
| ... | ... | ... | ... | ... | ... | ... | ... | ... | ... | ... | Region Kosovo i Metohija |
| 100 | 100 | 100 | 100 | 100 | 100 | 100 | 100 | 100 | 100 | 100 | REPUBLIC OF SERBIA |
| 18,86 | 4,96 | 45,36 | 1,23 | 3,60 | 49,80 | 15,68 | 32,12 | 29,84 | 23,19 | 26,64 | Belgrade region |
| 27,25 | 83,00 | 25,76 | 98,36 | 95,91 | 27,77 | 75,83 | 47,36 | 53,36 | 51,70 | 18,43 | Vojvodina region |
| 11,06 | 3,97 | 17,62 | 0,16 | 0,25 | 10,49 | 4,45 | 11,95 | 8,60 | 9,26 | 27,80 | Šumadija and West Serbia region |
| 42,83 | 8,07 | 11,26 | 0,25 | 0,24 | 11,94 | 4,05 | 8,57 | 8,21 | 15,85 | 27,14 | South and East Serbia region |
| ... | ... | ... | ... | ... | ... | ... | ... | ... | ... | ... | Region Kosovo i Metohija |

¹⁾ The data relate to enumerated population only.

3. Становништво према националној припадности, старости и полу по регионима

| Регион | Пол | Укупно Total | Срби Serbs | Алба- нци Alba- nians | Бошња- ци Bosni- aks | Бугари Bulga- rians | Буњевци Bunjevci | Власи Vlachs | Горанци Goranci | Југосло- вени Yugo- slavs | Мађари Hungari- ans | Маке- донци Mace- donians | Мусли- мани Muslims | Немци Germa- ns |
|------------------|-----|-----------------|---------------|--------------------------------|-------------------------------|---------------------------|---------------------|-----------------|--------------------|------------------------------------|---------------------------|------------------------------------|---------------------------|-----------------------|
| РЕПУБЛИКА СРБИЈА | с | 7186862 | 5988150 | 5809 | 145278 | 18543 | 16706 | 35330 | 7767 | 23303 | 253899 | 22755 | 22301 | 4064 |
| | м | 3499176 | 2918647 | 3358 | 73457 | 10006 | 7871 | 17662 | 3939 | 11834 | 119640 | 9942 | 10913 | 1892 |
| | ж | 3687686 | 3069503 | 2451 | 71821 | 8537 | 8835 | 17668 | 3828 | 11469 | 134259 | 12813 | 11388 | 2172 |
| Испод 15 година | с | 1025278 | 819091 | 936 | 35451 | 1453 | 1569 | 3203 | 1505 | 901 | 29808 | 1153 | 3953 | 290 |
| | м | 527308 | 421403 | 490 | 18279 | 742 | 815 | 1640 | 781 | 454 | 15331 | 606 | 2043 | 136 |
| | ж | 497970 | 397688 | 446 | 17172 | 711 | 754 | 1563 | 724 | 447 | 14477 | 547 | 1910 | 154 |
| 15–29 | с | 1322021 | 1101556 | 1289 | 33928 | 2108 | 2146 | 3924 | 1761 | 2539 | 41629 | 2187 | 4537 | 419 |
| | м | 677110 | 563885 | 703 | 17571 | 1143 | 1157 | 2172 | 905 | 1568 | 21241 | 1095 | 2320 | 229 |
| | ж | 644911 | 537671 | 586 | 16357 | 965 | 989 | 1752 | 856 | 971 | 20388 | 1092 | 2217 | 190 |
| 30–49 | с | 1944210 | 1624640 | 1764 | 39635 | 4620 | 4125 | 7753 | 2506 | 7172 | 66992 | 5939 | 6244 | 897 |
| | м | 973832 | 813373 | 967 | 19726 | 2650 | 2173 | 4489 | 1270 | 3751 | 33510 | 2555 | 2936 | 516 |
| | ж | 970378 | 811267 | 797 | 19909 | 1970 | 1952 | 3264 | 1236 | 3421 | 33482 | 3384 | 3308 | 381 |
| 50–64 | с | 1645037 | 1386787 | 1048 | 23738 | 4766 | 4487 | 9334 | 1373 | 8125 | 60851 | 7826 | 4887 | 916 |
| | м | 793859 | 670098 | 636 | 11781 | 2658 | 2160 | 4836 | 703 | 3948 | 28831 | 3159 | 2357 | 464 |
| | ж | 851178 | 716689 | 412 | 11957 | 2108 | 2327 | 4498 | 670 | 4177 | 32020 | 4667 | 2530 | 452 |
| 65–84 | с | 1168766 | 987948 | 751 | 12069 | 5206 | 4076 | 10236 | 596 | 4145 | 51017 | 5315 | 2584 | 1429 |
| | м | 499400 | 426319 | 546 | 5881 | 2657 | 1482 | 4234 | 269 | 1937 | 19757 | 2348 | 1220 | 529 |
| | ж | 669366 | 561629 | 205 | 6188 | 2549 | 2594 | 6002 | 327 | 2208 | 31260 | 2967 | 1364 | 900 |
| 85 и више | с | 81550 | 68128 | 21 | 457 | 390 | 303 | 880 | 26 | 421 | 3602 | 335 | 96 | 113 |
| | м | 27667 | 23569 | 16 | 219 | 156 | 84 | 291 | 11 | 176 | 970 | 179 | 37 | 18 |
| | ж | 53883 | 44559 | 5 | 238 | 234 | 219 | 589 | 15 | 245 | 2632 | 156 | 59 | 95 |
| Просечна старост | с | 42,24 | 42,58 | 38,28 | 33,48 | 50,87 | 48,67 | 51,27 | 35,37 | 50,17 | 44,97 | 51,61 | 38,57 | 53,46 |
| | м | 40,86 | 41,27 | 40,26 | 33,03 | 50,35 | 45,64 | 48,90 | 34,83 | 48,79 | 42,82 | 50,69 | 37,76 | 49,71 |
| | ж | 43,55 | 43,84 | 35,56 | 33,94 | 51,48 | 51,37 | 53,64 | 35,92 | 51,60 | 46,89 | 52,33 | 39,35 | 56,72 |
| СРБИЈА–СЕВЕР | с | 3591249 | 2795083 | 3503 | 2376 | 2677 | 16641 | 352 | 6507 | 20237 | 252946 | 17362 | 7356 | 3770 |
| | м | 1725443 | 1344516 | 2107 | 1301 | 1461 | 7856 | 185 | 3303 | 10119 | 119347 | 8088 | 3651 | 1746 |
| | ж | 1865806 | 1450567 | 1396 | 1075 | 1216 | 8785 | 167 | 3204 | 10118 | 133599 | 9274 | 3705 | 2024 |
| Испод 15 година | с | 510200 | 391613 | 582 | 287 | 157 | 1564 | 37 | 1260 | 812 | 29790 | 1042 | 1140 | 277 |
| | м | 262028 | 201137 | 305 | 160 | 87 | 813 | 15 | 651 | 403 | 15322 | 546 | 596 | 134 |
| | ж | 248172 | 190476 | 277 | 127 | 70 | 751 | 22 | 609 | 409 | 14468 | 496 | 544 | 143 |
| 15–29 | с | 671020 | 531681 | 787 | 405 | 251 | 2139 | 38 | 1478 | 2224 | 41523 | 1756 | 1393 | 394 |
| | м | 340345 | 268991 | 462 | 209 | 128 | 1155 | 17 | 771 | 1360 | 21207 | 910 | 726 | 218 |
| | ж | 330675 | 262690 | 325 | 196 | 123 | 984 | 21 | 707 | 864 | 20316 | 846 | 667 | 176 |
| 30–49 | с | 1006830 | 792045 | 1078 | 691 | 677 | 4112 | 116 | 2128 | 6260 | 66731 | 4340 | 2250 | 843 |
| | м | 499483 | 391546 | 628 | 375 | 386 | 2170 | 69 | 1074 | 3237 | 33439 | 2094 | 1072 | 488 |
| | ж | 507347 | 400499 | 450 | 316 | 291 | 1942 | 47 | 1054 | 3023 | 33292 | 2246 | 1178 | 355 |
| 50–64 | с | 814899 | 633380 | 630 | 601 | 711 | 4466 | 89 | 1134 | 6972 | 60548 | 5731 | 1690 | 844 |
| | м | 383867 | 297920 | 389 | 327 | 381 | 2156 | 51 | 588 | 3340 | 28722 | 2506 | 818 | 420 |
| | ж | 431032 | 335460 | 241 | 274 | 330 | 2310 | 38 | 546 | 3632 | 31826 | 3225 | 872 | 424 |
| 65–84 | с | 549104 | 417176 | 415 | 378 | 830 | 4057 | 66 | 485 | 3593 | 50776 | 4204 | 863 | 1306 |
| | м | 227107 | 175248 | 314 | 221 | 458 | 1478 | 31 | 209 | 1629 | 19692 | 1882 | 433 | 470 |
| | ж | 321997 | 241928 | 101 | 157 | 372 | 2579 | 35 | 276 | 1964 | 31084 | 2322 | 430 | 836 |
| 85 и више | с | 39196 | 29188 | 11 | 14 | 51 | 303 | 6 | 22 | 376 | 3578 | 289 | 20 | 106 |
| | м | 12613 | 9674 | 9 | 9 | 21 | 84 | 2 | 10 | 150 | 965 | 150 | 6 | 16 |
| | ж | 26583 | 19514 | 2 | 5 | 30 | 219 | 4 | 12 | 226 | 2613 | 139 | 14 | 90 |
| Просечна старост | с | 41,78 | 41,64 | 37,64 | 43,22 | 52,72 | 48,66 | 45,98 | 35,27 | 50,05 | 44,94 | 51,29 | 39,74 | 53,18 |
| | м | 40,22 | 40,20 | 39,55 | 43,62 | 52,64 | 45,64 | 46,49 | 34,65 | 48,57 | 42,79 | 50,14 | 39,06 | 49,06 |
| | ж | 43,22 | 42,98 | 34,75 | 42,74 | 52,82 | 51,36 | 45,42 | 35,91 | 51,53 | 46,86 | 52,29 | 40,40 | 56,73 |

Population by ethnicity, age and sex, by regions

| Роми <i>Roma people</i> | Румуни <i>Romanians</i> | Руси <i>Russians</i> | Русини <i>Ruthenians</i> | Словаци <i>Slovaks</i> | Словенци <i>Slovenians</i> | Украјинци <i>Ukrainians</i> | Хрвати <i>Croats</i> | Црногорци <i>Montenegrins</i> | Остали <i>Other</i> | Нису се изјаснили <i>Did not declare</i> | Регионална припадност <i>Regional affiliation</i> | Непознато <i>Unknown</i> | Sex | Region |
|----------------------------|----------------------------|-------------------------|-----------------------------|---------------------------|-------------------------------|--------------------------------|-------------------------|----------------------------------|------------------------|---|--|-----------------------------|-----|--------------------|
| 147604 | 29332 | 3247 | 14246 | 52750 | 4033 | 4903 | 57900 | 38527 | 17558 | 160346 | 30771 | 81740 | t | REPUBLIC OF SERBIA |
| 75042 | 13687 | 953 | 6947 | 25057 | 1699 | 2102 | 23865 | 21189 | 9165 | 74549 | 15346 | 40414 | m | |
| 72562 | 15645 | 2294 | 7299 | 27693 | 2334 | 2801 | 34035 | 17338 | 8393 | 85797 | 15425 | 41326 | f | |
| 47478 | 3557 | 240 | 1670 | 6572 | 168 | 496 | 4159 | 3771 | 2460 | 29836 | 3569 | 21989 | t | Under 15 years |
| 24192 | 1834 | 121 | 903 | 3371 | 93 | 257 | 2152 | 2057 | 1276 | 15214 | 1792 | 11326 | m | |
| 23286 | 1723 | 119 | 767 | 3201 | 75 | 239 | 2007 | 1714 | 1184 | 14622 | 1777 | 10663 | f | |
| 36905 | 4678 | 415 | 2374 | 8488 | 311 | 764 | 6693 | 5981 | 3135 | 33261 | 5794 | 15199 | t | 15–29 |
| 18985 | 2422 | 159 | 1263 | 4290 | 162 | 352 | 3394 | 3233 | 1716 | 15991 | 3008 | 8146 | m | |
| 17920 | 2256 | 256 | 1111 | 4198 | 149 | 412 | 3299 | 2748 | 1419 | 17270 | 2786 | 7053 | f | |
| 37801 | 8179 | 1359 | 3685 | 14248 | 676 | 1556 | 14128 | 10286 | 5229 | 46010 | 9919 | 18847 | t | 30–49 |
| 19451 | 3658 | 281 | 1885 | 7278 | 366 | 641 | 6515 | 5885 | 2898 | 21849 | 5090 | 10119 | m | |
| 18350 | 4521 | 1078 | 1800 | 6970 | 310 | 915 | 7613 | 4401 | 2331 | 24161 | 4829 | 8728 | f | |
| 19568 | 6924 | 684 | 3481 | 13323 | 1199 | 1060 | 15951 | 10225 | 4064 | 32427 | 8033 | 13960 | t | 50–64 |
| 9868 | 3328 | 194 | 1740 | 6301 | 526 | 472 | 6370 | 5794 | 2079 | 14722 | 4031 | 6803 | m | |
| 9700 | 3596 | 490 | 1741 | 7022 | 673 | 588 | 9581 | 4431 | 1985 | 17705 | 4002 | 7157 | f | |
| 5715 | 5548 | 475 | 2801 | 9499 | 1520 | 955 | 15854 | 7651 | 2437 | 17284 | 3286 | 10369 | t | 65–84 |
| 2514 | 2306 | 186 | 1083 | 3643 | 497 | 369 | 5137 | 3948 | 1127 | 6339 | 1387 | 3685 | m | |
| 3201 | 3242 | 289 | 1718 | 5856 | 1023 | 586 | 10717 | 3703 | 1310 | 10945 | 1899 | 6684 | f | |
| 137 | 446 | 74 | 235 | 620 | 159 | 72 | 1115 | 613 | 233 | 1528 | 170 | 1376 | t | 85 and over |
| 32 | 139 | 12 | 73 | 174 | 55 | 11 | 297 | 272 | 69 | 434 | 38 | 335 | m | |
| 105 | 307 | 62 | 162 | 446 | 104 | 61 | 818 | 341 | 164 | 1094 | 132 | 1041 | f | |
| 28,31 | 44,57 | 45,21 | 45,12 | 44,29 | 57,83 | 45,04 | 51,02 | 46,47 | 41,59 | 37,75 | 41,32 | 35,78 | t | Average age |
| 28,00 | 42,98 | 43,90 | 42,72 | 42,25 | 53,85 | 43,02 | 47,32 | 46,05 | 40,54 | 35,90 | 40,42 | 33,32 | m | |
| 28,63 | 45,96 | 45,76 | 47,40 | 46,13 | 60,72 | 46,56 | 53,62 | 46,98 | 42,74 | 39,36 | 42,23 | 38,20 | f | |
| 69716 | 26692 | 2474 | 14173 | 52425 | 3354 | 4620 | 54785 | 32043 | 13793 | 119989 | 29856 | 38519 | t | SRBIJA–SEVER |
| 35546 | 12849 | 827 | 6928 | 24953 | 1459 | 2070 | 23035 | 17754 | 7169 | 54977 | 14853 | 19343 | m | |
| 34170 | 13843 | 1647 | 7245 | 27472 | 1895 | 2550 | 31750 | 14289 | 6624 | 65012 | 15003 | 19176 | f | |
| 23437 | 3334 | 201 | 1667 | 6549 | 153 | 490 | 4108 | 3363 | 2024 | 23071 | 3501 | 9741 | t | Under 15 years |
| 11975 | 1718 | 103 | 902 | 3357 | 89 | 255 | 2126 | 1849 | 1061 | 11689 | 1753 | 4982 | m | |
| 11462 | 1616 | 98 | 765 | 3192 | 64 | 235 | 1982 | 1514 | 963 | 11382 | 1748 | 4759 | f | |
| 17889 | 4371 | 318 | 2366 | 8456 | 277 | 726 | 6593 | 5240 | 2467 | 25438 | 5664 | 7146 | t | 15–29 |
| 9193 | 2292 | 137 | 1260 | 4276 | 148 | 343 | 3351 | 2821 | 1343 | 12161 | 2938 | 3928 | m | |
| 8696 | 2079 | 181 | 1106 | 4180 | 129 | 383 | 3242 | 2419 | 1124 | 13277 | 2726 | 3218 | f | |
| 17761 | 6973 | 965 | 3667 | 14164 | 568 | 1396 | 13470 | 8549 | 4003 | 34784 | 9602 | 9657 | t | 30–49 |
| 9184 | 3435 | 246 | 1881 | 7250 | 315 | 631 | 6303 | 4962 | 2261 | 16235 | 4916 | 5286 | m | |
| 8577 | 3538 | 719 | 1786 | 6914 | 253 | 765 | 7167 | 3587 | 1742 | 18549 | 4686 | 4371 | f | |
| 8224 | 6402 | 518 | 3457 | 13204 | 969 | 1010 | 14869 | 8185 | 3141 | 23582 | 7755 | 6787 | t | 50–64 |
| 4168 | 3131 | 165 | 1732 | 6269 | 451 | 467 | 6095 | 4676 | 1583 | 10305 | 3874 | 3333 | m | |
| 4056 | 3271 | 353 | 1725 | 6935 | 518 | 543 | 8774 | 3509 | 1558 | 13277 | 3881 | 3454 | f | |
| 2354 | 5202 | 410 | 2782 | 9435 | 1251 | 936 | 14676 | 6182 | 1956 | 12041 | 3177 | 4553 | t | 65–84 |
| 1018 | 2146 | 165 | 1081 | 3628 | 408 | 365 | 4870 | 3208 | 865 | 4293 | 1339 | 1656 | m | |
| 1336 | 3056 | 245 | 1701 | 5807 | 843 | 571 | 9806 | 2974 | 1091 | 7748 | 1838 | 2897 | f | |
| 51 | 410 | 62 | 234 | 617 | 136 | 62 | 1069 | 524 | 202 | 1073 | 157 | 635 | t | 85 and over |
| 8 | 127 | 11 | 72 | 173 | 48 | 9 | 290 | 238 | 56 | 294 | 33 | 158 | m | |
| 43 | 283 | 51 | 162 | 444 | 88 | 53 | 779 | 286 | 146 | 779 | 124 | 477 | f | |
| 27,27 | 44,69 | 45,81 | 45,08 | 44,25 | 57,45 | 45,11 | 50,57 | 45,74 | 41,49 | 37,04 | 41,21 | 36,01 | t | Average age |
| 26,98 | 42,92 | 44,08 | 42,69 | 42,24 | 53,14 | 43,04 | 47,02 | 45,36 | 40,09 | 35,01 | 40,29 | 33,85 | m | |
| 27,56 | 46,33 | 46,68 | 47,36 | 46,08 | 60,77 | 46,80 | 53,14 | 46,20 | 43,00 | 38,77 | 42,11 | 38,19 | f | |

3. Становништво према националној припадности, старости и полу по регионима (наставак)

| Регион | Пол | Укупно Total | Срби Serbs | Алба- нци Alba- nians | Бошња- ци Bosni- aks | Бугари Bulga- rians | Буњевци Bunjevci | Власи Vlachs | Горанци Goranци | Југосло- вени Yugo- slavs | Мађари Hungari- ans | Маке- донци Mace- donians | Мусли- мани Muslims | Немци Germa- ns |
|-------------------|-----|-----------------|---------------|--------------------------------|-------------------------------|---------------------------|---------------------|-----------------|--------------------|------------------------------------|---------------------------|------------------------------------|---------------------------|-----------------------|
| Београдски регион | с | 1659440 | 1505448 | 1252 | 1596 | 1188 | 172 | 182 | 5328 | 8061 | 1810 | 6970 | 3996 | 498 |
| | м | 785826 | 713075 | 732 | 840 | 666 | 53 | 95 | 2700 | 3882 | 595 | 3086 | 1997 | 216 |
| | ж | 873614 | 792373 | 520 | 756 | 522 | 119 | 87 | 2628 | 4179 | 1215 | 3884 | 1999 | 282 |
| Испод 15 година | с | 232730 | 206147 | 133 | 190 | 67 | 3 | 20 | 1013 | 173 | 54 | 239 | 583 | 40 |
| | м | 119511 | 105812 | 70 | 106 | 30 | 1 | 8 | 528 | 84 | 24 | 121 | 309 | 17 |
| | ж | 113219 | 100335 | 63 | 84 | 37 | 2 | 12 | 485 | 89 | 30 | 118 | 274 | 23 |
| 15–29 | с | 307698 | 281048 | 215 | 264 | 76 | 12 | 23 | 1188 | 728 | 136 | 568 | 760 | 28 |
| | м | 153482 | 140122 | 128 | 126 | 42 | 6 | 9 | 620 | 453 | 53 | 270 | 396 | 15 |
| | ж | 154216 | 140926 | 87 | 138 | 34 | 6 | 14 | 568 | 275 | 83 | 298 | 364 | 13 |
| 30–49 | с | 475564 | 434876 | 362 | 450 | 321 | 39 | 71 | 1753 | 2135 | 420 | 1528 | 1179 | 130 |
| | м | 230482 | 210355 | 181 | 238 | 175 | 23 | 39 | 884 | 1093 | 177 | 712 | 579 | 90 |
| | ж | 245082 | 224521 | 181 | 212 | 146 | 16 | 32 | 869 | 1042 | 243 | 816 | 600 | 40 |
| 50–64 | с | 371686 | 338473 | 292 | 398 | 311 | 47 | 40 | 939 | 2970 | 514 | 2301 | 940 | 95 |
| | м | 169461 | 154409 | 163 | 202 | 169 | 16 | 22 | 481 | 1349 | 178 | 964 | 452 | 39 |
| | ж | 202225 | 184064 | 129 | 196 | 142 | 31 | 18 | 458 | 1621 | 336 | 1337 | 488 | 56 |
| 65–84 | с | 252018 | 227716 | 243 | 283 | 394 | 64 | 25 | 415 | 1802 | 619 | 2152 | 520 | 196 |
| | м | 105894 | 96306 | 183 | 160 | 238 | 7 | 16 | 178 | 791 | 149 | 928 | 255 | 54 |
| | ж | 146124 | 131410 | 60 | 123 | 156 | 57 | 9 | 237 | 1011 | 470 | 1224 | 265 | 142 |
| 85 и више | с | 19744 | 17188 | 7 | 11 | 19 | 7 | 3 | 20 | 253 | 67 | 182 | 14 | 9 |
| | м | 6996 | 6071 | 7 | 8 | 12 | - | 1 | 9 | 112 | 14 | 91 | 6 | 1 |
| | ж | 12748 | 11117 | - | 3 | 7 | 7 | 2 | 11 | 141 | 53 | 91 | 8 | 8 |
| Просечна старост | с | 41,80 | 41,86 | 44,27 | 43,92 | 53,86 | 57,73 | 43,03 | 35,64 | 53,85 | 56,15 | 55,27 | 40,58 | 54,06 |
| | м | 40,28 | 40,40 | 46,45 | 44,33 | 55,05 | 47,10 | 45,51 | 34,92 | 52,14 | 52,13 | 54,54 | 39,78 | 47,42 |
| | ж | 43,16 | 43,18 | 41,20 | 43,47 | 52,33 | 62,47 | 40,33 | 36,38 | 55,44 | 58,12 | 55,84 | 41,38 | 59,14 |
| Регион Војводине | с | 1931809 | 1289635 | 2251 | 780 | 1489 | 16469 | 170 | 1179 | 12176 | 251136 | 10392 | 3360 | 3272 |
| | м | 939617 | 631441 | 1375 | 461 | 795 | 7803 | 90 | 603 | 6237 | 118752 | 5002 | 1654 | 1530 |
| | ж | 992192 | 658194 | 876 | 319 | 694 | 8666 | 80 | 576 | 5939 | 132384 | 5390 | 1706 | 1742 |
| Испод 15 година | с | 277470 | 185466 | 449 | 97 | 90 | 1561 | 17 | 247 | 639 | 29736 | 803 | 557 | 237 |
| | м | 142517 | 95325 | 235 | 54 | 57 | 812 | 7 | 123 | 319 | 15298 | 425 | 287 | 117 |
| | ж | 134953 | 90141 | 214 | 43 | 33 | 749 | 10 | 124 | 320 | 14438 | 378 | 270 | 120 |
| 15–29 | с | 363322 | 250633 | 572 | 141 | 175 | 2127 | 15 | 290 | 1496 | 41387 | 1188 | 633 | 366 |
| | м | 186863 | 128869 | 334 | 83 | 86 | 1149 | 8 | 151 | 907 | 21154 | 640 | 330 | 203 |
| | ж | 176459 | 121764 | 238 | 58 | 89 | 978 | 7 | 139 | 589 | 20233 | 548 | 303 | 163 |
| 30–49 | с | 531266 | 357169 | 716 | 241 | 356 | 4073 | 45 | 375 | 4125 | 66311 | 2812 | 1071 | 713 |
| | м | 269001 | 181191 | 447 | 137 | 211 | 2147 | 30 | 190 | 2144 | 33262 | 1382 | 493 | 398 |
| | ж | 262265 | 175978 | 269 | 104 | 145 | 1926 | 15 | 185 | 1981 | 33049 | 1430 | 578 | 315 |
| 50–64 | с | 443213 | 294907 | 338 | 203 | 400 | 4419 | 49 | 195 | 4002 | 60034 | 3430 | 750 | 749 |
| | м | 214406 | 143511 | 226 | 125 | 212 | 2140 | 29 | 107 | 1991 | 28544 | 1542 | 366 | 381 |
| | ж | 228807 | 151396 | 112 | 78 | 188 | 2279 | 20 | 88 | 2011 | 31490 | 1888 | 384 | 368 |
| 65–84 | с | 297086 | 189460 | 172 | 95 | 436 | 3993 | 41 | 70 | 1791 | 50157 | 2052 | 343 | 1110 |
| | м | 121213 | 78942 | 131 | 61 | 220 | 1471 | 15 | 31 | 838 | 19543 | 954 | 178 | 416 |
| | ж | 175873 | 110518 | 41 | 34 | 216 | 2522 | 26 | 39 | 953 | 30614 | 1098 | 165 | 694 |
| 85 и више | с | 19452 | 12000 | 4 | 3 | 32 | 296 | 3 | 2 | 123 | 3511 | 107 | 6 | 97 |
| | м | 5617 | 3603 | 2 | 1 | 9 | 84 | 1 | 1 | 38 | 951 | 59 | - | 15 |
| | ж | 13835 | 8397 | 2 | 2 | 23 | 212 | 2 | 1 | 85 | 2560 | 48 | 6 | 82 |
| Просечна старост | с | 41,76 | 41,38 | 33,95 | 41,80 | 51,81 | 48,56 | 49,14 | 33,59 | 47,53 | 44,86 | 48,62 | 38,73 | 53,05 |
| | м | 40,16 | 39,96 | 35,87 | 42,33 | 50,62 | 45,63 | 47,52 | 33,42 | 46,35 | 42,74 | 47,42 | 38,20 | 49,30 |
| | ж | 43,27 | 42,74 | 30,92 | 41,02 | 53,18 | 51,20 | 50,95 | 33,77 | 48,77 | 46,76 | 49,73 | 39,25 | 56,34 |

Population by ethnicity, age and sex, by regions (continued)

| Роми <i>Roma people</i> | Румуни <i>Romanians</i> | Руси <i>Russians</i> | Русини <i>Ruthenians</i> | Словаци <i>Slovaks</i> | Словенци <i>Slovenians</i> | Украјинци <i>Ukrainians</i> | Хрвати <i>Croats</i> | Црногорци <i>Montenegrins</i> | Остали <i>Other</i> | Нису се изјаснили <i>Did not declare</i> | Регионална припадност <i>Regional affiliation</i> | Непознато <i>Unknown</i> | Sex | Region |
|----------------------------|----------------------------|-------------------------|-----------------------------|---------------------------|-------------------------------|--------------------------------|-------------------------|----------------------------------|------------------------|---|--|-----------------------------|-----|--------------------------|
| 27325 | 1282 | 1301 | 245 | 2104 | 1539 | 418 | 7752 | 9902 | 7083 | 38971 | 1289 | 23728 | t | Beogradski region |
| 13758 | 489 | 335 | 85 | 910 | 614 | 109 | 2393 | 5723 | 3706 | 17221 | 651 | 11895 | m | |
| 13567 | 793 | 966 | 160 | 1194 | 925 | 309 | 5359 | 4179 | 3377 | 21750 | 638 | 11833 | f | |
| 9487 | 110 | 100 | 16 | 134 | 24 | 11 | 99 | 550 | 1199 | 6099 | 56 | 6183 | t | Under 15 years |
| 4823 | 53 | 51 | 7 | 69 | 14 | 4 | 55 | 307 | 646 | 3154 | 34 | 3184 | m | |
| 4664 | 57 | 49 | 9 | 65 | 10 | 7 | 44 | 243 | 553 | 2945 | 22 | 2999 | f | |
| 7020 | 160 | 153 | 31 | 255 | 57 | 47 | 251 | 1202 | 1220 | 7568 | 185 | 4503 | t | 15–29 |
| 3527 | 73 | 54 | 9 | 125 | 34 | 13 | 114 | 666 | 656 | 3439 | 106 | 2426 | m | |
| 3493 | 87 | 99 | 22 | 130 | 23 | 34 | 137 | 536 | 564 | 4129 | 79 | 2077 | f | |
| 6825 | 361 | 551 | 50 | 555 | 211 | 166 | 1150 | 2531 | 2178 | 11447 | 359 | 5916 | t | 30–49 |
| 3486 | 139 | 102 | 26 | 264 | 119 | 32 | 426 | 1495 | 1238 | 5167 | 198 | 3244 | m | |
| 3339 | 222 | 449 | 24 | 291 | 92 | 134 | 724 | 1036 | 940 | 6280 | 161 | 2672 | f | |
| 3155 | 347 | 253 | 69 | 643 | 429 | 99 | 2427 | 2858 | 1453 | 8443 | 397 | 3793 | t | 50–64 |
| 1574 | 124 | 55 | 22 | 264 | 184 | 29 | 742 | 1677 | 722 | 3532 | 207 | 1885 | m | |
| 1581 | 223 | 198 | 47 | 379 | 245 | 70 | 1685 | 1181 | 731 | 4911 | 190 | 1908 | f | |
| 817 | 282 | 212 | 75 | 495 | 720 | 85 | 3473 | 2480 | 922 | 4884 | 271 | 2873 | t | 65–84 |
| 346 | 93 | 68 | 19 | 181 | 227 | 30 | 938 | 1423 | 411 | 1748 | 102 | 1043 | m | |
| 471 | 189 | 144 | 56 | 314 | 493 | 55 | 2535 | 1057 | 511 | 3136 | 169 | 1830 | f | |
| 21 | 22 | 32 | 4 | 22 | 98 | 10 | 352 | 281 | 111 | 530 | 21 | 460 | t | 85 and over |
| 2 | 7 | 5 | 2 | 7 | 36 | 1 | 118 | 155 | 33 | 181 | 4 | 113 | m | |
| 19 | 15 | 27 | 2 | 15 | 62 | 9 | 234 | 126 | 78 | 349 | 17 | 347 | f | |
| 26,67 | 48,33 | 45,66 | 52,31 | 49,76 | 63,72 | 49,30 | 62,46 | 51,35 | 40,06 | 40,06 | 49,21 | 35,58 | t | Average age |
| 26,34 | 45,61 | 42,64 | 49,15 | 47,26 | 59,64 | 51,26 | 60,03 | 51,40 | 38,65 | 37,78 | 46,34 | 33,32 | m | |
| 27,00 | 50,01 | 46,70 | 53,99 | 51,67 | 66,44 | 48,61 | 63,54 | 51,28 | 41,61 | 41,86 | 52,14 | 37,85 | f | |
| 42391 | 25410 | 1173 | 13928 | 50321 | 1815 | 4202 | 47033 | 22141 | 6710 | 81018 | 28567 | 14791 | t | Region Vojvodine |
| 21788 | 12360 | 492 | 6843 | 24043 | 845 | 1961 | 20642 | 12031 | 3463 | 37756 | 14202 | 7448 | m | |
| 20603 | 13050 | 681 | 7085 | 26278 | 970 | 2241 | 26391 | 10110 | 3247 | 43262 | 14365 | 7343 | f | |
| 13950 | 3224 | 101 | 1651 | 6415 | 129 | 479 | 4009 | 2813 | 825 | 16972 | 3445 | 3558 | t | Under 15 years |
| 7152 | 1665 | 52 | 895 | 3288 | 75 | 251 | 2071 | 1542 | 415 | 8535 | 1719 | 1798 | m | |
| 6798 | 1559 | 49 | 756 | 3127 | 54 | 228 | 1938 | 1271 | 410 | 8437 | 1726 | 1760 | f | |
| 10869 | 4211 | 165 | 2335 | 8201 | 220 | 679 | 6342 | 4038 | 1247 | 17870 | 5479 | 2643 | t | 15–29 |
| 5666 | 2219 | 83 | 1251 | 4151 | 114 | 330 | 3237 | 2155 | 687 | 8722 | 2832 | 1502 | m | |
| 5203 | 1992 | 82 | 1084 | 4050 | 106 | 349 | 3105 | 1883 | 560 | 9148 | 2647 | 1141 | f | |
| 10936 | 6612 | 414 | 3617 | 13609 | 357 | 1230 | 12320 | 6018 | 1825 | 23337 | 9243 | 3741 | t | 30–49 |
| 5698 | 3296 | 144 | 1855 | 6986 | 196 | 599 | 5877 | 3467 | 1023 | 11068 | 4718 | 2042 | m | |
| 5238 | 3316 | 270 | 1762 | 6623 | 161 | 631 | 6443 | 2551 | 802 | 12269 | 4525 | 1699 | f | |
| 5069 | 6055 | 265 | 3388 | 12561 | 540 | 911 | 12442 | 5327 | 1688 | 15139 | 7358 | 2994 | t | 50–64 |
| 2594 | 3007 | 110 | 1710 | 6005 | 267 | 438 | 5353 | 2999 | 861 | 6773 | 3667 | 1448 | m | |
| 2475 | 3048 | 155 | 1678 | 6556 | 273 | 473 | 7089 | 2328 | 827 | 8366 | 3691 | 1546 | f | |
| 1537 | 4920 | 198 | 2707 | 8940 | 531 | 851 | 11203 | 3702 | 1034 | 7157 | 2906 | 1680 | t | 65–84 |
| 672 | 2053 | 97 | 1062 | 3447 | 181 | 335 | 3932 | 1785 | 454 | 2545 | 1237 | 613 | m | |
| 865 | 2867 | 101 | 1645 | 5493 | 350 | 516 | 7271 | 1917 | 580 | 4612 | 1669 | 1067 | f | |
| 30 | 388 | 30 | 230 | 595 | 38 | 52 | 717 | 243 | 91 | 543 | 136 | 175 | t | 85 and over |
| 6 | 120 | 6 | 70 | 166 | 12 | 8 | 172 | 83 | 23 | 113 | 29 | 45 | m | |
| 24 | 268 | 24 | 160 | 429 | 26 | 44 | 545 | 160 | 68 | 430 | 107 | 130 | f | |
| 27,65 | 44,50 | 45,98 | 44,95 | 44,02 | 52,13 | 44,70 | 48,61 | 43,22 | 43,00 | 35,60 | 40,84 | 36,70 | t | Average age |
| 27,38 | 42,81 | 45,06 | 42,61 | 42,05 | 48,41 | 42,58 | 45,51 | 42,49 | 41,64 | 33,74 | 40,02 | 34,69 | m | |
| 27,94 | 46,11 | 46,64 | 47,21 | 45,83 | 55,37 | 46,55 | 51,03 | 44,10 | 44,45 | 37,21 | 41,66 | 38,74 | f | |

3. Становништво према националној припадности, старости и полу по регионима (наставак)

| Регион | Пол | Укупно Total | Срби Serbs | Алба- нци Alba- nians | Бошња- ци Bosni- aks | Бугари Bulga- rians | Буњевци Bunjevci | Власи Vlachs | Горанци Goranci | Југосло- вени Yugo- slavs | Мађари Hungari- ans | Маке- донци Mace- donians | Мусли- мани Muslims | Немци Germa- ns |
|-------------------------------------|-----|-----------------|---------------|--------------------------------|-------------------------------|---------------------------|---------------------|-----------------|--------------------|------------------------------------|---------------------------|------------------------------------|---------------------------|-----------------------|
| СРБИЈА–ЈУГ | с | 3595613 | 3193067 | 2306 | 142902 | 15866 | 65 | 34978 | 1260 | 3066 | 953 | 5393 | 14945 | 294 |
| | м | 1773733 | 1574131 | 1251 | 72156 | 8545 | 15 | 17477 | 636 | 1715 | 293 | 1854 | 7262 | 146 |
| | ж | 1821880 | 1618936 | 1055 | 70746 | 7321 | 50 | 17501 | 624 | 1351 | 660 | 3539 | 7683 | 148 |
| Испод 15 година | с | 515078 | 427478 | 354 | 35164 | 1296 | 5 | 3166 | 245 | 89 | 18 | 111 | 2813 | 13 |
| | м | 265280 | 220266 | 185 | 18119 | 655 | 2 | 1625 | 130 | 51 | 9 | 60 | 1447 | 2 |
| | ж | 249798 | 207212 | 169 | 17045 | 641 | 3 | 1541 | 115 | 38 | 9 | 51 | 1366 | 11 |
| 15–29 | с | 651001 | 569875 | 502 | 33523 | 1857 | 7 | 3886 | 283 | 315 | 106 | 431 | 3144 | 25 |
| | м | 336765 | 294894 | 241 | 17362 | 1015 | 2 | 2155 | 134 | 208 | 34 | 185 | 1594 | 11 |
| | ж | 314236 | 274981 | 261 | 16161 | 842 | 5 | 1731 | 149 | 107 | 72 | 246 | 1550 | 14 |
| 30–49 | с | 937380 | 832595 | 686 | 38944 | 3943 | 13 | 7637 | 378 | 912 | 261 | 1599 | 3994 | 54 |
| | м | 474349 | 421827 | 339 | 19351 | 2264 | 3 | 4420 | 196 | 514 | 71 | 461 | 1864 | 28 |
| | ж | 463031 | 410768 | 347 | 19593 | 1679 | 10 | 3217 | 182 | 398 | 190 | 1138 | 2130 | 26 |
| 50–64 | с | 830138 | 753407 | 418 | 23137 | 4055 | 21 | 9245 | 239 | 1153 | 303 | 2095 | 3197 | 72 |
| | м | 409992 | 372178 | 247 | 11454 | 2277 | 4 | 4785 | 115 | 608 | 109 | 653 | 1539 | 44 |
| | ж | 420146 | 381229 | 171 | 11683 | 1778 | 17 | 4460 | 124 | 545 | 194 | 1442 | 1658 | 28 |
| 65–84 | с | 619662 | 570772 | 336 | 11691 | 4376 | 19 | 10170 | 111 | 552 | 241 | 1111 | 1721 | 123 |
| | м | 272293 | 251071 | 232 | 5660 | 2199 | 4 | 4203 | 60 | 308 | 65 | 466 | 787 | 59 |
| | ж | 347369 | 319701 | 104 | 6031 | 2177 | 15 | 5967 | 51 | 244 | 176 | 645 | 934 | 64 |
| 85 и више | с | 42354 | 38940 | 10 | 443 | 339 | - | 874 | 4 | 45 | 24 | 46 | 76 | 7 |
| | м | 15054 | 13895 | 7 | 210 | 135 | - | 289 | 1 | 26 | 5 | 29 | 31 | 2 |
| | ж | 27300 | 25045 | 3 | 233 | 204 | - | 585 | 3 | 19 | 19 | 17 | 45 | 5 |
| Просечна старост | с | 42,70 | 43,41 | 39,25 | 33,32 | 50,56 | 51,75 | 51,32 | 35,89 | 50,99 | 53,00 | 52,66 | 38,00 | 56,99 |
| | м | 41,48 | 42,19 | 41,47 | 32,84 | 49,95 | 47,97 | 48,93 | 35,79 | 50,10 | 52,23 | 53,12 | 37,11 | 57,49 |
| | ж | 43,89 | 44,60 | 36,62 | 33,81 | 51,26 | 52,88 | 53,72 | 35,98 | 52,12 | 53,35 | 52,43 | 38,84 | 56,50 |
| Регион Шумадије и Западне Србије | с | 2031697 | 1799394 | 591 | 142767 | 365 | 41 | 2105 | 694 | 1635 | 433 | 1854 | 14411 | 130 |
| | м | 1000820 | 885650 | 295 | 72081 | 175 | 5 | 1076 | 343 | 915 | 117 | 608 | 6991 | 71 |
| | ж | 1030877 | 913744 | 296 | 70686 | 190 | 36 | 1029 | 351 | 720 | 316 | 1246 | 7420 | 59 |
| Испод 15 година | с | 298485 | 244204 | 79 | 35154 | 5 | 4 | 217 | 149 | 45 | 5 | 32 | 2767 | 2 |
| | м | 153618 | 125663 | 40 | 18113 | 3 | 1 | 110 | 84 | 29 | 3 | 20 | 1420 | - |
| | ж | 144867 | 118541 | 39 | 17041 | 2 | 3 | 107 | 65 | 16 | 2 | 12 | 1347 | 2 |
| 15–29 | с | 372059 | 321493 | 133 | 33505 | 21 | 5 | 273 | 153 | 170 | 42 | 113 | 3059 | 10 |
| | м | 192187 | 166223 | 51 | 17354 | 8 | 2 | 159 | 69 | 114 | 13 | 50 | 1548 | 2 |
| | ж | 179872 | 155270 | 82 | 16151 | 13 | 3 | 114 | 84 | 56 | 29 | 63 | 1511 | 8 |
| 30–49 | с | 531420 | 469464 | 201 | 38903 | 102 | 9 | 445 | 205 | 469 | 128 | 544 | 3809 | 22 |
| | м | 267638 | 237214 | 75 | 19330 | 31 | 1 | 258 | 102 | 263 | 27 | 151 | 1786 | 14 |
| | ж | 263782 | 232250 | 126 | 19573 | 71 | 8 | 187 | 103 | 206 | 101 | 393 | 2023 | 8 |
| 50–64 | с | 470723 | 429041 | 101 | 23092 | 115 | 15 | 548 | 128 | 639 | 131 | 737 | 3034 | 31 |
| | м | 231534 | 211265 | 67 | 11426 | 57 | - | 291 | 61 | 329 | 45 | 213 | 1450 | 22 |
| | ж | 239189 | 217776 | 34 | 11666 | 58 | 15 | 257 | 67 | 310 | 86 | 524 | 1584 | 9 |
| 65–84 | с | 336550 | 313955 | 73 | 11670 | 117 | 8 | 581 | 57 | 286 | 111 | 408 | 1667 | 61 |
| | м | 147882 | 137774 | 59 | 5648 | 73 | 1 | 244 | 27 | 164 | 27 | 163 | 756 | 32 |
| | ж | 188668 | 176181 | 14 | 6022 | 44 | 7 | 337 | 30 | 122 | 84 | 245 | 911 | 29 |
| 85 и више | с | 22460 | 21237 | 4 | 443 | 5 | - | 41 | 2 | 26 | 16 | 20 | 75 | 4 |
| | м | 7961 | 7511 | 3 | 210 | 3 | - | 14 | - | 16 | 2 | 11 | 31 | 1 |
| | ж | 14499 | 13726 | 1 | 233 | 2 | - | 27 | 2 | 10 | 14 | 9 | 44 | 3 |
| Просечна старост | с | 42,27 | 43,21 | 38,48 | 33,31 | 56,19 | 48,21 | 49,67 | 34,88 | 51,21 | 53,65 | 53,86 | 37,79 | 59,98 |
| | м | 41,08 | 41,99 | 43,10 | 32,83 | 60,44 | 35,10 | 47,40 | 33,78 | 50,31 | 52,83 | 53,98 | 36,86 | 60,40 |
| | ж | 43,43 | 44,39 | 33,88 | 33,80 | 52,28 | 50,03 | 52,04 | 35,95 | 52,36 | 53,95 | 53,80 | 38,67 | 59,48 |

Population by ethnicity, age and sex, by regions (continued)

| Роми <i>Roma people</i> | Румуни <i>Romanians</i> | Руси <i>Russians</i> | Русини <i>Ruthenians</i> | Слова- ци <i>Slovaks</i> | Словенци <i>Slovenians</i> | Укра- јинци <i>Ukrainians</i> | Хрвати <i>Croats</i> | Црногорци <i>Montenegrins</i> | Остали <i>Other</i> | Нису се изјас- нили <i>Did not declare</i> | Регио- нална припа- дност <i>Regional affiliation</i> | Непо- знато <i>Unknown</i> | Sex | Region |
|----------------------------|----------------------------|-------------------------|-----------------------------|--------------------------------|-------------------------------|-------------------------------------|-------------------------|----------------------------------|------------------------|---|---|----------------------------------|-----|---|
| 77888 | 2640 | 773 | 73 | 325 | 679 | 283 | 3115 | 6484 | 3765 | 40357 | 915 | 43221 | t | SRBIJA-JUG |
| 39496 | 838 | 126 | 19 | 104 | 240 | 32 | 830 | 3435 | 1996 | 19572 | 493 | 21071 | m | |
| 38392 | 1802 | 647 | 54 | 221 | 439 | 251 | 2285 | 3049 | 1769 | 20785 | 422 | 22150 | f | |
| 24041 | 223 | 39 | 3 | 23 | 15 | 6 | 51 | 408 | 436 | 6765 | 68 | 12248 | t | Under 15 years |
| 12217 | 116 | 18 | 1 | 14 | 4 | 2 | 26 | 208 | 215 | 3525 | 39 | 6344 | m | |
| 11824 | 107 | 21 | 2 | 9 | 11 | 4 | 25 | 200 | 221 | 3240 | 29 | 5904 | f | |
| 19016 | 307 | 97 | 8 | 32 | 34 | 38 | 100 | 741 | 668 | 7823 | 130 | 8053 | t | 15-29 |
| 9792 | 130 | 22 | 3 | 14 | 14 | 9 | 43 | 412 | 373 | 3830 | 70 | 4218 | m | |
| 9224 | 177 | 75 | 5 | 18 | 20 | 29 | 57 | 329 | 295 | 3993 | 60 | 3835 | f | |
| 20040 | 1206 | 394 | 18 | 84 | 108 | 160 | 658 | 1737 | 1226 | 11226 | 317 | 9190 | t | 30-49 |
| 10267 | 223 | 35 | 4 | 28 | 51 | 10 | 212 | 923 | 637 | 5614 | 174 | 4833 | m | |
| 9773 | 983 | 359 | 14 | 56 | 57 | 150 | 446 | 814 | 589 | 5612 | 143 | 4357 | f | |
| 11344 | 522 | 166 | 24 | 119 | 230 | 50 | 1082 | 2040 | 923 | 8845 | 278 | 7173 | t | 50-64 |
| 5700 | 197 | 29 | 8 | 32 | 75 | 5 | 275 | 1118 | 496 | 4417 | 157 | 3470 | m | |
| 5644 | 325 | 137 | 16 | 87 | 155 | 45 | 807 | 922 | 427 | 4428 | 121 | 3703 | f | |
| 3361 | 346 | 65 | 19 | 64 | 269 | 19 | 1178 | 1469 | 481 | 5243 | 109 | 5816 | t | 65-84 |
| 1496 | 160 | 21 | 2 | 15 | 89 | 4 | 267 | 740 | 262 | 2046 | 48 | 2029 | m | |
| 1865 | 186 | 44 | 17 | 49 | 180 | 15 | 911 | 729 | 219 | 3197 | 61 | 3787 | f | |
| 86 | 36 | 12 | 1 | 3 | 23 | 10 | 46 | 89 | 31 | 455 | 13 | 741 | t | 85 and over |
| 24 | 12 | 1 | 1 | 1 | 7 | 2 | 7 | 34 | 13 | 140 | 5 | 177 | m | |
| 62 | 24 | 11 | - | 2 | 16 | 8 | 39 | 55 | 18 | 315 | 8 | 564 | f | |
| 29,25 | 43,37 | 43,31 | 52,75 | 49,78 | 59,70 | 43,88 | 58,97 | 50,09 | 41,97 | 39,84 | 45,22 | 35,58 | t | Average age |
| 28,92 | 43,98 | 42,73 | 50,50 | 43,79 | 58,19 | 42,00 | 55,56 | 49,59 | 42,16 | 38,39 | 44,19 | 32,83 | m | |
| 29,58 | 43,08 | 43,42 | 53,54 | 52,60 | 60,52 | 44,12 | 60,21 | 50,67 | 41,76 | 41,21 | 46,42 | 38,20 | f | |
| 20649 | 567 | 463 | 38 | 164 | 287 | 171 | 1645 | 3805 | 1840 | 15386 | 626 | 21636 | t | Region Šumadije i Zapadne Srbije |
| 10472 | 214 | 76 | 8 | 49 | 92 | 14 | 376 | 1947 | 957 | 7449 | 355 | 10484 | m | |
| 10177 | 353 | 387 | 30 | 115 | 195 | 157 | 1269 | 1858 | 883 | 7937 | 271 | 11152 | f | |
| 6370 | 77 | 27 | 2 | 16 | 4 | 3 | 25 | 230 | 212 | 2494 | 48 | 6314 | t | Under 15 years |
| 3274 | 46 | 12 | 1 | 10 | - | 1 | 10 | 115 | 98 | 1342 | 26 | 3197 | m | |
| 3096 | 31 | 15 | 1 | 6 | 4 | 2 | 15 | 115 | 114 | 1152 | 22 | 3117 | f | |
| 4997 | 73 | 60 | 3 | 17 | 11 | 18 | 45 | 412 | 369 | 2972 | 98 | 4007 | t | 15-29 |
| 2519 | 33 | 11 | - | 7 | 4 | 3 | 17 | 221 | 204 | 1442 | 59 | 2074 | m | |
| 2478 | 40 | 49 | 3 | 10 | 7 | 15 | 28 | 191 | 165 | 1530 | 39 | 1933 | f | |
| 5233 | 193 | 253 | 11 | 33 | 50 | 103 | 342 | 1035 | 591 | 4410 | 214 | 4651 | t | 30-49 |
| 2686 | 47 | 25 | 2 | 11 | 21 | 2 | 81 | 513 | 305 | 2144 | 121 | 2428 | m | |
| 2547 | 146 | 228 | 9 | 22 | 29 | 101 | 261 | 522 | 286 | 2266 | 93 | 2223 | f | |
| 3069 | 130 | 86 | 12 | 64 | 99 | 29 | 578 | 1226 | 440 | 3578 | 192 | 3608 | t | 50-64 |
| 1560 | 50 | 20 | 2 | 13 | 28 | 3 | 140 | 654 | 224 | 1755 | 115 | 1744 | m | |
| 1509 | 80 | 66 | 10 | 51 | 71 | 26 | 438 | 572 | 216 | 1823 | 77 | 1864 | f | |
| 950 | 89 | 28 | 9 | 31 | 113 | 12 | 635 | 854 | 216 | 1820 | 66 | 2733 | t | 65-84 |
| 424 | 37 | 8 | 2 | 7 | 36 | 4 | 126 | 425 | 121 | 732 | 29 | 963 | m | |
| 526 | 52 | 20 | 7 | 24 | 77 | 8 | 509 | 429 | 95 | 1088 | 37 | 1770 | f | |
| 30 | 5 | 9 | 1 | 3 | 10 | 6 | 20 | 48 | 12 | 112 | 8 | 323 | t | 85 and over |
| 9 | 1 | - | 1 | 1 | 3 | 1 | 2 | 19 | 5 | 34 | 5 | 78 | m | |
| 21 | 4 | 9 | - | 2 | 7 | 5 | 18 | 29 | 7 | 78 | 3 | 245 | f | |
| 29,50 | 42,76 | 41,76 | 52,66 | 49,44 | 60,11 | 44,03 | 59,22 | 50,30 | 40,91 | 39,63 | 44,07 | 34,86 | t | Average age |
| 29,24 | 40,23 | 40,71 | 56,00 | 41,60 | 59,39 | 49,50 | 56,55 | 50,05 | 41,41 | 38,23 | 43,52 | 32,51 | m | |
| 29,78 | 44,28 | 41,97 | 51,77 | 52,78 | 60,45 | 43,54 | 60,01 | 50,58 | 40,36 | 40,95 | 44,80 | 37,07 | f | |

3. Становништво према националној припадности, старости и полу по регионима (наставка)

| Регион | Пол | Укупно Total | Срби Serbs | Алба- нци Alba- nians | Бошња- ци Bosni- aks | Бугари Bulga- rians | Буњевци Bunjevci | Власи Vlachs | Горанци Goranci | Југосло- вени Yugo- slavs | Мађари Hungari- ans | Маке- донци Mace- donians | Мусли- мани Muslims | Немци Germa- ns |
|----------------------------------|-----|-----------------|---------------|--------------------------------|-------------------------------|---------------------------|---------------------|-----------------|--------------------|------------------------------------|---------------------------|------------------------------------|---------------------------|-----------------------|
| Регион Јужне и Источне Србије | с | 1563916 | 1393673 | 1715 | 135 | 15501 | 24 | 32873 | 566 | 1431 | 520 | 3539 | 534 | 164 |
| | м | 772913 | 688481 | 956 | 75 | 8370 | 10 | 16401 | 293 | 800 | 176 | 1246 | 271 | 75 |
| | ж | 791003 | 705192 | 759 | 60 | 7131 | 14 | 16472 | 273 | 631 | 344 | 2293 | 263 | 89 |
| Испод 15 година | с | 216593 | 183274 | 275 | 10 | 1291 | 1 | 2949 | 96 | 44 | 13 | 79 | 46 | 11 |
| | м | 111662 | 94603 | 145 | 6 | 652 | 1 | 1515 | 46 | 22 | 6 | 40 | 27 | 2 |
| | ж | 104931 | 88671 | 130 | 4 | 639 | - | 1434 | 50 | 22 | 7 | 39 | 19 | 9 |
| 15–29 | с | 278942 | 248382 | 369 | 18 | 1836 | 2 | 3613 | 130 | 145 | 64 | 318 | 85 | 15 |
| | м | 144578 | 128671 | 190 | 8 | 1007 | - | 1996 | 65 | 94 | 21 | 135 | 46 | 9 |
| | ж | 134364 | 119711 | 179 | 10 | 829 | 2 | 1617 | 65 | 51 | 43 | 183 | 39 | 6 |
| 30–49 | с | 405960 | 363131 | 485 | 41 | 3841 | 4 | 7192 | 173 | 443 | 133 | 1055 | 185 | 32 |
| | м | 206711 | 184613 | 264 | 21 | 2233 | 2 | 4162 | 94 | 251 | 44 | 310 | 78 | 14 |
| | ж | 199249 | 178518 | 221 | 20 | 1608 | 2 | 3030 | 79 | 192 | 89 | 745 | 107 | 18 |
| 50–64 | с | 359415 | 324366 | 317 | 45 | 3940 | 6 | 8697 | 111 | 514 | 172 | 1358 | 163 | 41 |
| | м | 178458 | 160913 | 180 | 28 | 2220 | 4 | 4494 | 54 | 279 | 64 | 440 | 89 | 22 |
| | ж | 180957 | 163453 | 137 | 17 | 1720 | 2 | 4203 | 57 | 235 | 108 | 918 | 74 | 19 |
| 65–84 | с | 283112 | 256817 | 263 | 21 | 4259 | 11 | 9589 | 54 | 266 | 130 | 703 | 54 | 62 |
| | м | 124411 | 113297 | 173 | 12 | 2126 | 3 | 3959 | 33 | 144 | 38 | 303 | 31 | 27 |
| | ж | 158701 | 143520 | 90 | 9 | 2133 | 8 | 5630 | 21 | 122 | 92 | 400 | 23 | 35 |
| 85 и више | с | 19894 | 17703 | 6 | - | 334 | - | 833 | 2 | 19 | 8 | 26 | 1 | 3 |
| | м | 7093 | 6384 | 4 | - | 132 | - | 275 | 1 | 10 | 3 | 18 | - | 1 |
| | ж | 12801 | 11319 | 2 | - | 202 | - | 558 | 1 | 9 | 5 | 8 | 1 | 2 |
| Просечна старост | с | 43,26 | 43,67 | 39,52 | 46,90 | 50,42 | 57,79 | 51,43 | 37,12 | 50,74 | 52,47 | 52,04 | 43,57 | 54,62 |
| | м | 42,01 | 42,44 | 40,97 | 47,77 | 49,74 | 54,40 | 49,03 | 38,15 | 49,86 | 51,82 | 52,70 | 43,54 | 54,73 |
| | ж | 44,49 | 44,87 | 37,69 | 45,82 | 51,23 | 60,21 | 53,82 | 36,03 | 51,86 | 52,80 | 51,68 | 43,60 | 54,52 |
| Регион Косово и Метохија | с | ... | ... | ... | ... | ... | ... | ... | ... | ... | ... | ... | ... | ... |

Population by ethnicity, age and sex, by regions (continued)

| Роми <i>Roma people</i> | Румуни <i>Romanians</i> | Руси <i>Russians</i> | Русини <i>Ruthenians</i> | Слова- ци <i>Slovaks</i> | Словенци <i>Slovenians</i> | Укра- јинци <i>Ukrainians</i> | Хрвати <i>Croats</i> | Црно- горци <i>Monte- negrins</i> | Остали <i>Other</i> | Нису се изја- снили <i>Did not declare</i> | Регио- нална припа- дност <i>Regio- nal affiliation</i> | Непо- знато <i>Unknown</i> | Sex | Region |
|----------------------------|----------------------------|-------------------------|-----------------------------|--------------------------------|-------------------------------|-------------------------------------|-------------------------|---|------------------------|---|---|----------------------------------|-----|----------------------------------|
| 57239 | 2073 | 310 | 35 | 161 | 392 | 112 | 1470 | 2679 | 1925 | 24971 | 289 | 21585 | t | Region Južne i Istočne Srbije |
| 29024 | 624 | 50 | 11 | 55 | 148 | 18 | 454 | 1488 | 1039 | 12123 | 138 | 10587 | m | |
| 28215 | 1449 | 260 | 24 | 106 | 244 | 94 | 1016 | 1191 | 886 | 12848 | 151 | 10998 | f | |
| 17671 | 146 | 12 | 1 | 7 | 11 | 3 | 26 | 178 | 224 | 4271 | 20 | 5934 | t | Under 15 years |
| 8943 | 70 | 6 | - | 4 | 4 | 1 | 16 | 93 | 117 | 2183 | 13 | 3147 | m | |
| 8728 | 76 | 6 | 1 | 3 | 7 | 2 | 10 | 85 | 107 | 2088 | 7 | 2787 | f | |
| 14019 | 234 | 37 | 5 | 15 | 23 | 20 | 55 | 329 | 299 | 4851 | 32 | 4046 | t | 15-29 |
| 7273 | 97 | 11 | 3 | 7 | 10 | 6 | 26 | 191 | 169 | 2388 | 11 | 2144 | m | |
| 6746 | 137 | 26 | 2 | 8 | 13 | 14 | 29 | 138 | 130 | 2463 | 21 | 1902 | f | |
| 14807 | 1013 | 141 | 7 | 51 | 58 | 57 | 316 | 702 | 635 | 6816 | 103 | 4539 | t | 30-49 |
| 7581 | 176 | 10 | 2 | 17 | 30 | 8 | 131 | 410 | 332 | 3470 | 53 | 2405 | m | |
| 7226 | 837 | 131 | 5 | 34 | 28 | 49 | 185 | 292 | 303 | 3346 | 50 | 2134 | f | |
| 8275 | 392 | 80 | 12 | 55 | 131 | 21 | 504 | 814 | 483 | 5267 | 86 | 3565 | t | 50-64 |
| 4140 | 147 | 9 | 6 | 19 | 47 | 2 | 135 | 464 | 272 | 2662 | 42 | 1726 | m | |
| 4135 | 245 | 71 | 6 | 36 | 84 | 19 | 369 | 350 | 211 | 2605 | 44 | 1839 | f | |
| 2411 | 257 | 37 | 10 | 33 | 156 | 7 | 543 | 615 | 265 | 3423 | 43 | 3083 | t | 65-84 |
| 1072 | 123 | 13 | - | 8 | 53 | - | 141 | 315 | 141 | 1314 | 19 | 1066 | m | |
| 1339 | 134 | 24 | 10 | 25 | 103 | 7 | 402 | 300 | 124 | 2109 | 24 | 2017 | f | |
| 56 | 31 | 3 | - | - | 13 | 4 | 26 | 41 | 19 | 343 | 5 | 418 | t | 85 and over |
| 15 | 11 | 1 | - | - | 4 | 1 | 5 | 15 | 8 | 106 | - | 99 | m | |
| 41 | 20 | 2 | - | - | 9 | 3 | 21 | 26 | 11 | 237 | 5 | 319 | f | |
| 29,16 | 43,54 | 45,62 | 52,84 | 50,13 | 59,40 | 43,65 | 58,69 | 49,80 | 42,99 | 39,97 | 47,69 | 36,30 | t | Average age |
| 28,81 | 45,27 | 45,80 | 46,50 | 45,74 | 57,45 | 36,17 | 54,73 | 48,98 | 42,84 | 38,49 | 45,90 | 33,14 | m | |
| 29,52 | 42,79 | 45,58 | 55,75 | 52,41 | 60,59 | 45,08 | 60,46 | 50,81 | 43,16 | 41,38 | 49,33 | 39,34 | f | |
| ... | ... | ... | ... | ... | ... | ... | ... | ... | ... | ... | ... | ... | t | Region Kosovo i Metohija |

4. Становништво према националној припадности, старости и полу, по општинама и градовима

| Регион Област Град – општина | Пол | Укупно Total | Срби Serbs | Алба- нци Alba- nians | Бошња- ци Bosni- aks | Бугари Bulga- rians | Буњевци Bunjevci | Власи Vlachs | Горанци Goranци | Југосло- вени Yugo- slavs | Мађари Hungari- ans | Маке- донци Mace- donians | Мусли- мани Muslims | Немци Germa- ns |
|------------------------------------|-----|-----------------|---------------|--------------------------------|-------------------------------|---------------------------|---------------------|-----------------|--------------------|------------------------------------|---------------------------|------------------------------------|---------------------------|-----------------------|
| РЕПУБЛИКА СРБИЈА | с | 7186862 | 5988150 | 5809 | 145278 | 18543 | 16706 | 35330 | 7767 | 23303 | 253899 | 22755 | 22301 | 4064 |
| | м | 3499176 | 2918647 | 3358 | 73457 | 10006 | 7871 | 17662 | 3939 | 11834 | 119640 | 9942 | 10913 | 1892 |
| | ж | 3687686 | 3069503 | 2451 | 71821 | 8537 | 8835 | 17668 | 3828 | 11469 | 134259 | 12813 | 11388 | 2172 |
| Испод 15 година | с | 1025278 | 819091 | 936 | 35451 | 1453 | 1569 | 3203 | 1505 | 901 | 29808 | 1153 | 3953 | 290 |
| | м | 527308 | 421403 | 490 | 18279 | 742 | 815 | 1640 | 781 | 454 | 15331 | 606 | 2043 | 136 |
| | ж | 497970 | 397688 | 446 | 17172 | 711 | 754 | 1563 | 724 | 447 | 14477 | 547 | 1910 | 154 |
| 15–29 | с | 1322021 | 1101556 | 1289 | 33928 | 2108 | 2146 | 3924 | 1761 | 2539 | 41629 | 2187 | 4537 | 419 |
| | м | 677110 | 563885 | 703 | 17571 | 1143 | 1157 | 2172 | 905 | 1568 | 21241 | 1095 | 2320 | 229 |
| | ж | 644911 | 537671 | 586 | 16357 | 965 | 989 | 1752 | 856 | 971 | 20388 | 1092 | 2217 | 190 |
| 30–49 | с | 1944210 | 1624640 | 1764 | 39635 | 4620 | 4125 | 7753 | 2506 | 7172 | 66992 | 5939 | 6244 | 897 |
| | м | 973832 | 813373 | 967 | 19726 | 2650 | 2173 | 4489 | 1270 | 3751 | 33510 | 2555 | 2936 | 516 |
| | ж | 970378 | 811267 | 797 | 19909 | 1970 | 1952 | 3264 | 1236 | 3421 | 33482 | 3384 | 3308 | 381 |
| 50–64 | с | 1645037 | 1386787 | 1048 | 23738 | 4766 | 4487 | 9334 | 1373 | 8125 | 60851 | 7826 | 4887 | 916 |
| | м | 793859 | 670098 | 636 | 11781 | 2658 | 2160 | 4836 | 703 | 3948 | 28831 | 3159 | 2357 | 464 |
| | ж | 851178 | 716689 | 412 | 11957 | 2108 | 2327 | 4498 | 670 | 4177 | 32020 | 4667 | 2530 | 452 |
| 65–84 | с | 1168766 | 987948 | 751 | 12069 | 5206 | 4076 | 10236 | 596 | 4145 | 51017 | 5315 | 2584 | 1429 |
| | м | 499400 | 426319 | 546 | 5881 | 2657 | 1482 | 4234 | 269 | 1937 | 19757 | 2348 | 1220 | 529 |
| | ж | 669366 | 561629 | 205 | 6188 | 2549 | 2594 | 6002 | 327 | 2208 | 31260 | 2967 | 1364 | 900 |
| 85 и више | с | 81550 | 68128 | 21 | 457 | 390 | 303 | 880 | 26 | 421 | 3602 | 335 | 96 | 113 |
| | м | 27667 | 23569 | 16 | 219 | 156 | 84 | 291 | 11 | 176 | 970 | 179 | 37 | 18 |
| | ж | 53883 | 44559 | 5 | 238 | 234 | 219 | 589 | 15 | 245 | 2632 | 156 | 59 | 95 |
| Просечна старост | с | 42,24 | 42,58 | 38,28 | 33,48 | 50,87 | 48,67 | 51,27 | 35,37 | 50,17 | 44,97 | 51,61 | 38,57 | 53,46 |
| | м | 40,86 | 41,27 | 40,26 | 33,03 | 50,35 | 45,64 | 48,90 | 34,83 | 48,79 | 42,82 | 50,69 | 37,76 | 49,71 |
| | ж | 43,55 | 43,84 | 35,56 | 33,94 | 51,48 | 51,37 | 53,64 | 35,92 | 51,60 | 46,89 | 52,33 | 39,35 | 56,72 |
| СРБИЈА–СЕВЕР | с | 3591249 | 2795083 | 3503 | 2376 | 2677 | 16641 | 352 | 6507 | 20237 | 252946 | 17362 | 7356 | 3770 |
| | м | 1725443 | 1344516 | 2107 | 1301 | 1461 | 7856 | 185 | 3303 | 10119 | 119347 | 8088 | 3651 | 1746 |
| | ж | 1865806 | 1450567 | 1396 | 1075 | 1216 | 8785 | 167 | 3204 | 10118 | 133599 | 9274 | 3705 | 2024 |
| Испод 15 година | с | 510200 | 391613 | 582 | 287 | 157 | 1564 | 37 | 1260 | 812 | 29790 | 1042 | 1140 | 277 |
| | м | 262028 | 201137 | 305 | 160 | 87 | 813 | 15 | 651 | 403 | 15322 | 546 | 596 | 134 |
| | ж | 248172 | 190476 | 277 | 127 | 70 | 751 | 22 | 609 | 409 | 14468 | 496 | 544 | 143 |
| 15–29 | с | 671020 | 531681 | 787 | 405 | 251 | 2139 | 38 | 1478 | 2224 | 41523 | 1756 | 1393 | 394 |
| | м | 340345 | 268991 | 462 | 209 | 128 | 1155 | 17 | 771 | 1360 | 21207 | 910 | 726 | 218 |
| | ж | 330675 | 262690 | 325 | 196 | 123 | 984 | 21 | 707 | 864 | 20316 | 846 | 667 | 176 |
| 30–49 | с | 1006830 | 792045 | 1078 | 691 | 677 | 4112 | 116 | 2128 | 6260 | 66731 | 4340 | 2250 | 843 |
| | м | 499483 | 391546 | 628 | 375 | 386 | 2170 | 69 | 1074 | 3237 | 33439 | 2094 | 1072 | 488 |
| | ж | 507347 | 400499 | 450 | 316 | 291 | 1942 | 47 | 1054 | 3023 | 33292 | 2246 | 1178 | 355 |
| 50–64 | с | 814899 | 633380 | 630 | 601 | 711 | 4466 | 89 | 1134 | 6972 | 60548 | 5731 | 1690 | 844 |
| | м | 383867 | 297920 | 389 | 327 | 381 | 2156 | 51 | 588 | 3340 | 28722 | 2506 | 818 | 420 |
| | ж | 431032 | 335460 | 241 | 274 | 330 | 2310 | 38 | 546 | 3632 | 31826 | 3225 | 872 | 424 |
| 65–84 | с | 549104 | 417176 | 415 | 378 | 830 | 4057 | 66 | 485 | 3593 | 50776 | 4204 | 863 | 1306 |
| | м | 227107 | 175248 | 314 | 221 | 458 | 1478 | 31 | 209 | 1629 | 19692 | 1882 | 433 | 470 |
| | ж | 321997 | 241928 | 101 | 157 | 372 | 2579 | 35 | 276 | 1964 | 31084 | 2322 | 430 | 836 |
| 85 и више | с | 39196 | 29188 | 11 | 14 | 51 | 303 | 6 | 22 | 376 | 3578 | 289 | 20 | 106 |
| | м | 12613 | 9674 | 9 | 9 | 21 | 84 | 2 | 10 | 150 | 965 | 150 | 6 | 16 |
| | ж | 26583 | 19514 | 2 | 5 | 30 | 219 | 4 | 12 | 226 | 2613 | 139 | 14 | 90 |
| Просечна старост | с | 41,78 | 41,64 | 37,64 | 43,22 | 52,72 | 48,66 | 45,98 | 35,27 | 50,05 | 44,94 | 51,29 | 39,74 | 53,18 |
| | м | 40,22 | 40,20 | 39,55 | 43,62 | 52,64 | 45,64 | 46,49 | 34,65 | 48,57 | 42,79 | 50,14 | 39,06 | 49,06 |
| | ж | 43,22 | 42,98 | 34,75 | 42,74 | 52,82 | 51,36 | 45,42 | 35,91 | 51,53 | 46,86 | 52,29 | 40,40 | 56,73 |

Population by ethnicity, age and sex, by municipalities and cities

| Роми <i>Roma people</i> | Румуни <i>Romans</i> | Руси <i>Russians</i> | Русини <i>Ruthenians</i> | Словаци <i>Slovaks</i> | Словенци <i>Slovenians</i> | Украјинци <i>Ukrainians</i> | Хрвати <i>Croats</i> | Црногорци <i>Montenegrins</i> | Остали <i>Other</i> | Нису се изјаснили <i>Did not declare</i> | Регионална припадност <i>Regional affiliation</i> | Непознато <i>Unknown</i> | Sex | Region Area City – municipality |
|----------------------------|-------------------------|-------------------------|-----------------------------|---------------------------|-------------------------------|--------------------------------|-------------------------|----------------------------------|------------------------|---|--|-----------------------------|-----|------------------------------------|
| 147604 | 29332 | 3247 | 14246 | 52750 | 4033 | 4903 | 57900 | 38527 | 17558 | 160346 | 30771 | 81740 | t | REPUBLIC OF SERBIA |
| 75042 | 13687 | 953 | 6947 | 25057 | 1699 | 2102 | 23865 | 21189 | 9165 | 74549 | 15346 | 40414 | m | |
| 72562 | 15645 | 2294 | 7299 | 27693 | 2334 | 2801 | 34035 | 17338 | 8393 | 85797 | 15425 | 41326 | f | |
| 47478 | 3557 | 240 | 1670 | 6572 | 168 | 496 | 4159 | 3771 | 2460 | 29836 | 3569 | 21989 | t | Under 15 years |
| 24192 | 1834 | 121 | 903 | 3371 | 93 | 257 | 2152 | 2057 | 1276 | 15214 | 1792 | 11326 | m | |
| 23286 | 1723 | 119 | 767 | 3201 | 75 | 239 | 2007 | 1714 | 1184 | 14622 | 1777 | 10663 | f | |
| 36905 | 4678 | 415 | 2374 | 8488 | 311 | 764 | 6693 | 5981 | 3135 | 33261 | 5794 | 15199 | t | 15–29 |
| 18985 | 2422 | 159 | 1263 | 4290 | 162 | 352 | 3394 | 3233 | 1716 | 15991 | 3008 | 8146 | m | |
| 17920 | 2256 | 256 | 1111 | 4198 | 149 | 412 | 3299 | 2748 | 1419 | 17270 | 2786 | 7053 | f | |
| 37801 | 8179 | 1359 | 3685 | 14248 | 676 | 1556 | 14128 | 10286 | 5229 | 46010 | 9919 | 18847 | t | 30–49 |
| 19451 | 3658 | 281 | 1885 | 7278 | 366 | 641 | 6515 | 5885 | 2898 | 21849 | 5090 | 10119 | m | |
| 18350 | 4521 | 1078 | 1800 | 6970 | 310 | 915 | 7613 | 4401 | 2331 | 24161 | 4829 | 8728 | f | |
| 19568 | 6924 | 684 | 3481 | 13323 | 1199 | 1060 | 15951 | 10225 | 4064 | 32427 | 8033 | 13960 | t | 50–64 |
| 9868 | 3328 | 194 | 1740 | 6301 | 526 | 472 | 6370 | 5794 | 2079 | 14722 | 4031 | 6803 | m | |
| 9700 | 3596 | 490 | 1741 | 7022 | 673 | 588 | 9581 | 4431 | 1985 | 17705 | 4002 | 7157 | f | |
| 5715 | 5548 | 475 | 2801 | 9499 | 1520 | 955 | 15854 | 7651 | 2437 | 17284 | 3286 | 10369 | t | 65–84 |
| 2514 | 2306 | 186 | 1083 | 3643 | 497 | 369 | 5137 | 3948 | 1127 | 6339 | 1387 | 3685 | m | |
| 3201 | 3242 | 289 | 1718 | 5856 | 1023 | 586 | 10717 | 3703 | 1310 | 10945 | 1899 | 6684 | f | |
| 137 | 446 | 74 | 235 | 620 | 159 | 72 | 1115 | 613 | 233 | 1528 | 170 | 1376 | t | 85 and over |
| 32 | 139 | 12 | 73 | 174 | 55 | 11 | 297 | 272 | 69 | 434 | 38 | 335 | m | |
| 105 | 307 | 62 | 162 | 446 | 104 | 61 | 818 | 341 | 164 | 1094 | 132 | 1041 | f | |
| 28,31 | 44,57 | 45,21 | 45,12 | 44,29 | 57,83 | 45,04 | 51,02 | 46,47 | 41,59 | 37,75 | 41,32 | 35,78 | t | Average age |
| 28,00 | 42,98 | 43,90 | 42,72 | 42,25 | 53,85 | 43,02 | 47,32 | 46,05 | 40,54 | 35,90 | 40,42 | 33,32 | m | |
| 28,63 | 45,96 | 45,76 | 47,40 | 46,13 | 60,72 | 46,56 | 53,62 | 46,98 | 42,74 | 39,36 | 42,23 | 38,20 | f | |
| 69716 | 26692 | 2474 | 14173 | 52425 | 3354 | 4620 | 54785 | 32043 | 13793 | 119989 | 29856 | 38519 | t | SRBIJA–SEVER |
| 35546 | 12849 | 827 | 6928 | 24953 | 1459 | 2070 | 23035 | 17754 | 7169 | 54977 | 14853 | 19343 | m | |
| 34170 | 13843 | 1647 | 7245 | 27472 | 1895 | 2550 | 31750 | 14289 | 6624 | 65012 | 15003 | 19176 | f | |
| 23437 | 3334 | 201 | 1667 | 6549 | 153 | 490 | 4108 | 3363 | 2024 | 23071 | 3501 | 9741 | t | Under 15 years |
| 11975 | 1718 | 103 | 902 | 3357 | 89 | 255 | 2126 | 1849 | 1061 | 11689 | 1753 | 4982 | m | |
| 11462 | 1616 | 98 | 765 | 3192 | 64 | 235 | 1982 | 1514 | 963 | 11382 | 1748 | 4759 | f | |
| 17889 | 4371 | 318 | 2366 | 8456 | 277 | 726 | 6593 | 5240 | 2467 | 25438 | 5664 | 7146 | t | 15–29 |
| 9193 | 2292 | 137 | 1260 | 4276 | 148 | 343 | 3351 | 2821 | 1343 | 12161 | 2938 | 3928 | m | |
| 8696 | 2079 | 181 | 1106 | 4180 | 129 | 383 | 3242 | 2419 | 1124 | 13277 | 2726 | 3218 | f | |
| 17761 | 6973 | 965 | 3667 | 14164 | 568 | 1396 | 13470 | 8549 | 4003 | 34784 | 9602 | 9657 | t | 30–49 |
| 9184 | 3435 | 246 | 1881 | 7250 | 315 | 631 | 6303 | 4962 | 2261 | 16235 | 4916 | 5286 | m | |
| 8577 | 3538 | 719 | 1786 | 6914 | 253 | 765 | 7167 | 3587 | 1742 | 18549 | 4686 | 4371 | f | |
| 8224 | 6402 | 518 | 3457 | 13204 | 969 | 1010 | 14869 | 8185 | 3141 | 23582 | 7755 | 6787 | t | 50–64 |
| 4168 | 3131 | 165 | 1732 | 6269 | 451 | 467 | 6095 | 4676 | 1583 | 10305 | 3874 | 3333 | m | |
| 4056 | 3271 | 353 | 1725 | 6935 | 518 | 543 | 8774 | 3509 | 1558 | 13277 | 3881 | 3454 | f | |
| 2354 | 5202 | 410 | 2782 | 9435 | 1251 | 936 | 14676 | 6182 | 1956 | 12041 | 3177 | 4553 | t | 65–84 |
| 1018 | 2146 | 165 | 1081 | 3628 | 408 | 365 | 4870 | 3208 | 865 | 4293 | 1339 | 1656 | m | |
| 1336 | 3056 | 245 | 1701 | 5807 | 843 | 571 | 9806 | 2974 | 1091 | 7748 | 1838 | 2897 | f | |
| 51 | 410 | 62 | 234 | 617 | 136 | 62 | 1069 | 524 | 202 | 1073 | 157 | 635 | t | 85 and over |
| 8 | 127 | 11 | 72 | 173 | 48 | 9 | 290 | 238 | 56 | 294 | 33 | 158 | m | |
| 43 | 283 | 51 | 162 | 444 | 88 | 53 | 779 | 286 | 146 | 779 | 124 | 477 | f | |
| 27,27 | 44,69 | 45,81 | 45,08 | 44,25 | 57,45 | 45,11 | 50,57 | 45,74 | 41,49 | 37,04 | 41,21 | 36,01 | t | Average age |
| 26,98 | 42,92 | 44,08 | 42,69 | 42,24 | 53,14 | 43,04 | 47,02 | 45,36 | 40,09 | 35,01 | 40,29 | 33,85 | m | |
| 27,56 | 46,33 | 46,68 | 47,36 | 46,08 | 60,77 | 46,80 | 53,14 | 46,20 | 43,00 | 38,77 | 42,11 | 38,19 | f | |

4. Становништво према националној припадности, старости и полу, по општинама и градовима (наставак)

| Регион Област Град – општина | Пол | Укупно Total | Срби Serbs | Алба- нци Alba- nians | Бошња- ци Bosni- aks | Бугари Bulga- rians | Буњевци Bunjevci | Власи Vlachs | Горанци Goranci | Југосло- вени Yugo- slavs | Мађари Hungari- ans | Маке- донци Mace- donians | Мусли- мани Muslims | Немци Germa- ns |
|-------------------------------------|-----|-----------------|---------------|--------------------------------|-------------------------------|---------------------------|---------------------|-----------------|--------------------|------------------------------------|---------------------------|------------------------------------|---------------------------|-----------------------|
| Београдски регион | с | 1659440 | 1505448 | 1252 | 1596 | 1188 | 172 | 182 | 5328 | 8061 | 1810 | 6970 | 3996 | 498 |
| | м | 785826 | 713075 | 732 | 840 | 666 | 53 | 95 | 2700 | 3882 | 595 | 3086 | 1997 | 216 |
| | ж | 873614 | 792373 | 520 | 756 | 522 | 119 | 87 | 2628 | 4179 | 1215 | 3884 | 1999 | 282 |
| Испод 15 година | с | 232730 | 206147 | 133 | 190 | 67 | 3 | 20 | 1013 | 173 | 54 | 239 | 583 | 40 |
| | м | 119511 | 105812 | 70 | 106 | 30 | 1 | 8 | 528 | 84 | 24 | 121 | 309 | 17 |
| | ж | 113219 | 100335 | 63 | 84 | 37 | 2 | 12 | 485 | 89 | 30 | 118 | 274 | 23 |
| 15–29 | с | 307698 | 281048 | 215 | 264 | 76 | 12 | 23 | 1188 | 728 | 136 | 568 | 760 | 28 |
| | м | 153482 | 140122 | 128 | 126 | 42 | 6 | 9 | 620 | 453 | 53 | 270 | 396 | 15 |
| | ж | 154216 | 140926 | 87 | 138 | 34 | 6 | 14 | 568 | 275 | 83 | 298 | 364 | 13 |
| 30–49 | с | 475564 | 434876 | 362 | 450 | 321 | 39 | 71 | 1753 | 2135 | 420 | 1528 | 1179 | 130 |
| | м | 230482 | 210355 | 181 | 238 | 175 | 23 | 39 | 884 | 1093 | 177 | 712 | 579 | 90 |
| | ж | 245082 | 224521 | 181 | 212 | 146 | 16 | 32 | 869 | 1042 | 243 | 816 | 600 | 40 |
| 50–64 | с | 371686 | 338473 | 292 | 398 | 311 | 47 | 40 | 939 | 2970 | 514 | 2301 | 940 | 95 |
| | м | 169461 | 154409 | 163 | 202 | 169 | 16 | 22 | 481 | 1349 | 178 | 964 | 452 | 39 |
| | ж | 202225 | 184064 | 129 | 196 | 142 | 31 | 18 | 458 | 1621 | 336 | 1337 | 488 | 56 |
| 65–84 | с | 252018 | 227716 | 243 | 283 | 394 | 64 | 25 | 415 | 1802 | 619 | 2152 | 520 | 196 |
| | м | 105894 | 96306 | 183 | 160 | 238 | 7 | 16 | 178 | 791 | 149 | 928 | 255 | 54 |
| | ж | 146124 | 131410 | 60 | 123 | 156 | 57 | 9 | 237 | 1011 | 470 | 1224 | 265 | 142 |
| 85 и више | с | 19744 | 17188 | 7 | 11 | 19 | 7 | 3 | 20 | 253 | 67 | 182 | 14 | 9 |
| | м | 6996 | 6071 | 7 | 8 | 12 | - | 1 | 9 | 112 | 14 | 91 | 6 | 1 |
| | ж | 12748 | 11117 | - | 3 | 7 | 7 | 2 | 11 | 141 | 53 | 91 | 8 | 8 |
| Просечна старост | с | 41,80 | 41,86 | 44,27 | 43,92 | 53,86 | 57,73 | 43,03 | 35,64 | 53,85 | 56,15 | 55,27 | 40,58 | 54,06 |
| | м | 40,28 | 40,40 | 46,45 | 44,33 | 55,05 | 47,10 | 45,51 | 34,92 | 52,14 | 52,13 | 54,54 | 39,78 | 47,42 |
| | ж | 43,16 | 43,18 | 41,20 | 43,47 | 52,33 | 62,47 | 40,33 | 36,38 | 55,44 | 58,12 | 55,84 | 41,38 | 59,14 |
| Београдска област (Град Београд) | с | 1659440 | 1505448 | 1252 | 1596 | 1188 | 172 | 182 | 5328 | 8061 | 1810 | 6970 | 3996 | 498 |
| | м | 785826 | 713075 | 732 | 840 | 666 | 53 | 95 | 2700 | 3882 | 595 | 3086 | 1997 | 216 |
| | ж | 873614 | 792373 | 520 | 756 | 522 | 119 | 87 | 2628 | 4179 | 1215 | 3884 | 1999 | 282 |
| Испод 15 година | с | 232730 | 206147 | 133 | 190 | 67 | 3 | 20 | 1013 | 173 | 54 | 239 | 583 | 40 |
| | м | 119511 | 105812 | 70 | 106 | 30 | 1 | 8 | 528 | 84 | 24 | 121 | 309 | 17 |
| | ж | 113219 | 100335 | 63 | 84 | 37 | 2 | 12 | 485 | 89 | 30 | 118 | 274 | 23 |
| 15–29 | с | 307698 | 281048 | 215 | 264 | 76 | 12 | 23 | 1188 | 728 | 136 | 568 | 760 | 28 |
| | м | 153482 | 140122 | 128 | 126 | 42 | 6 | 9 | 620 | 453 | 53 | 270 | 396 | 15 |
| | ж | 154216 | 140926 | 87 | 138 | 34 | 6 | 14 | 568 | 275 | 83 | 298 | 364 | 13 |
| 30–49 | с | 475564 | 434876 | 362 | 450 | 321 | 39 | 71 | 1753 | 2135 | 420 | 1528 | 1179 | 130 |
| | м | 230482 | 210355 | 181 | 238 | 175 | 23 | 39 | 884 | 1093 | 177 | 712 | 579 | 90 |
| | ж | 245082 | 224521 | 181 | 212 | 146 | 16 | 32 | 869 | 1042 | 243 | 816 | 600 | 40 |
| 50–64 | с | 371686 | 338473 | 292 | 398 | 311 | 47 | 40 | 939 | 2970 | 514 | 2301 | 940 | 95 |
| | м | 169461 | 154409 | 163 | 202 | 169 | 16 | 22 | 481 | 1349 | 178 | 964 | 452 | 39 |
| | ж | 202225 | 184064 | 129 | 196 | 142 | 31 | 18 | 458 | 1621 | 336 | 1337 | 488 | 56 |
| 65–84 | с | 252018 | 227716 | 243 | 283 | 394 | 64 | 25 | 415 | 1802 | 619 | 2152 | 520 | 196 |
| | м | 105894 | 96306 | 183 | 160 | 238 | 7 | 16 | 178 | 791 | 149 | 928 | 255 | 54 |
| | ж | 146124 | 131410 | 60 | 123 | 156 | 57 | 9 | 237 | 1011 | 470 | 1224 | 265 | 142 |
| 85 и више | с | 19744 | 17188 | 7 | 11 | 19 | 7 | 3 | 20 | 253 | 67 | 182 | 14 | 9 |
| | м | 6996 | 6071 | 7 | 8 | 12 | - | 1 | 9 | 112 | 14 | 91 | 6 | 1 |
| | ж | 12748 | 11117 | - | 3 | 7 | 7 | 2 | 11 | 141 | 53 | 91 | 8 | 8 |
| Просечна старост | с | 41,80 | 41,86 | 44,27 | 43,92 | 53,86 | 57,73 | 43,03 | 35,64 | 53,85 | 56,15 | 55,27 | 40,58 | 54,06 |
| | м | 40,28 | 40,40 | 46,45 | 44,33 | 55,05 | 47,10 | 45,51 | 34,92 | 52,14 | 52,13 | 54,54 | 39,78 | 47,42 |
| | ж | 43,16 | 43,18 | 41,20 | 43,47 | 52,33 | 62,47 | 40,33 | 36,38 | 55,44 | 58,12 | 55,84 | 41,38 | 59,14 |

Population by ethnicity, age and sex, by municipalities and cities (continued)

| Роми <i>Roma people</i> | Румуни <i>Romansians</i> | Руси <i>Russians</i> | Русини <i>Ruthenians</i> | Слова- ци <i>Slovaks</i> | Словенци <i>Slovenians</i> | Укра- јинци <i>Ukrainians</i> | Хрвати <i>Croats</i> | Црно- горци <i>Monte- negrins</i> | Остали <i>Other</i> | Нису се изја- снили <i>Did not declare</i> | Регио- нална припа- дност <i>Regional affiliation</i> | Непо- знато <i>Unknown</i> | Sex | Region Area City – municipality |
|----------------------------|-----------------------------|-------------------------|-----------------------------|--------------------------------|-------------------------------|-------------------------------------|-------------------------|---|------------------------|---|---|----------------------------------|-----|---|
| 27325 | 1282 | 1301 | 245 | 2104 | 1539 | 418 | 7752 | 9902 | 7083 | 38971 | 1289 | 23728 | t | Beogradski region |
| 13758 | 489 | 335 | 85 | 910 | 614 | 109 | 2393 | 5723 | 3706 | 17221 | 651 | 11895 | m | |
| 13567 | 793 | 966 | 160 | 1194 | 925 | 309 | 5359 | 4179 | 3377 | 21750 | 638 | 11833 | f | |
| 9487 | 110 | 100 | 16 | 134 | 24 | 11 | 99 | 550 | 1199 | 6099 | 56 | 6183 | t | Under 15 years |
| 4823 | 53 | 51 | 7 | 69 | 14 | 4 | 55 | 307 | 646 | 3154 | 34 | 3184 | m | |
| 4664 | 57 | 49 | 9 | 65 | 10 | 7 | 44 | 243 | 553 | 2945 | 22 | 2999 | f | |
| 7020 | 160 | 153 | 31 | 255 | 57 | 47 | 251 | 1202 | 1220 | 7568 | 185 | 4503 | t | 15–29 |
| 3527 | 73 | 54 | 9 | 125 | 34 | 13 | 114 | 666 | 656 | 3439 | 106 | 2426 | m | |
| 3493 | 87 | 99 | 22 | 130 | 23 | 34 | 137 | 536 | 564 | 4129 | 79 | 2077 | f | |
| 6825 | 361 | 551 | 50 | 555 | 211 | 166 | 1150 | 2531 | 2178 | 11447 | 359 | 5916 | t | 30–49 |
| 3486 | 139 | 102 | 26 | 264 | 119 | 32 | 426 | 1495 | 1238 | 5167 | 198 | 3244 | m | |
| 3339 | 222 | 449 | 24 | 291 | 92 | 134 | 724 | 1036 | 940 | 6280 | 161 | 2672 | f | |
| 3155 | 347 | 253 | 69 | 643 | 429 | 99 | 2427 | 2858 | 1453 | 8443 | 397 | 3793 | t | 50–64 |
| 1574 | 124 | 55 | 22 | 264 | 184 | 29 | 742 | 1677 | 722 | 3532 | 207 | 1885 | m | |
| 1581 | 223 | 198 | 47 | 379 | 245 | 70 | 1685 | 1181 | 731 | 4911 | 190 | 1908 | f | |
| 817 | 282 | 212 | 75 | 495 | 720 | 85 | 3473 | 2480 | 922 | 4884 | 271 | 2873 | t | 65–84 |
| 346 | 93 | 68 | 19 | 181 | 227 | 30 | 938 | 1423 | 411 | 1748 | 102 | 1043 | m | |
| 471 | 189 | 144 | 56 | 314 | 493 | 55 | 2535 | 1057 | 511 | 3136 | 169 | 1830 | f | |
| 21 | 22 | 32 | 4 | 22 | 98 | 10 | 352 | 281 | 111 | 530 | 21 | 460 | t | 85 and over |
| 2 | 7 | 5 | 2 | 7 | 36 | 1 | 118 | 155 | 33 | 181 | 4 | 113 | m | |
| 19 | 15 | 27 | 2 | 15 | 62 | 9 | 234 | 126 | 78 | 349 | 17 | 347 | f | |
| 26,67 | 48,33 | 45,66 | 52,31 | 49,76 | 63,72 | 49,30 | 62,46 | 51,35 | 40,06 | 40,06 | 49,21 | 35,58 | t | Average age |
| 26,34 | 45,61 | 42,64 | 49,15 | 47,26 | 59,64 | 51,26 | 60,03 | 51,40 | 38,65 | 37,78 | 46,34 | 33,32 | m | |
| 27,00 | 50,01 | 46,70 | 53,99 | 51,67 | 66,44 | 48,61 | 63,54 | 51,28 | 41,61 | 41,86 | 52,14 | 37,85 | f | |
| 27325 | 1282 | 1301 | 245 | 2104 | 1539 | 418 | 7752 | 9902 | 7083 | 38971 | 1289 | 23728 | t | Beogradska oblast (Grad Beograd) |
| 13758 | 489 | 335 | 85 | 910 | 614 | 109 | 2393 | 5723 | 3706 | 17221 | 651 | 11895 | m | |
| 13567 | 793 | 966 | 160 | 1194 | 925 | 309 | 5359 | 4179 | 3377 | 21750 | 638 | 11833 | f | |
| 9487 | 110 | 100 | 16 | 134 | 24 | 11 | 99 | 550 | 1199 | 6099 | 56 | 6183 | t | Under 15 years |
| 4823 | 53 | 51 | 7 | 69 | 14 | 4 | 55 | 307 | 646 | 3154 | 34 | 3184 | m | |
| 4664 | 57 | 49 | 9 | 65 | 10 | 7 | 44 | 243 | 553 | 2945 | 22 | 2999 | f | |
| 7020 | 160 | 153 | 31 | 255 | 57 | 47 | 251 | 1202 | 1220 | 7568 | 185 | 4503 | t | 15–29 |
| 3527 | 73 | 54 | 9 | 125 | 34 | 13 | 114 | 666 | 656 | 3439 | 106 | 2426 | m | |
| 3493 | 87 | 99 | 22 | 130 | 23 | 34 | 137 | 536 | 564 | 4129 | 79 | 2077 | f | |
| 6825 | 361 | 551 | 50 | 555 | 211 | 166 | 1150 | 2531 | 2178 | 11447 | 359 | 5916 | t | 30–49 |
| 3486 | 139 | 102 | 26 | 264 | 119 | 32 | 426 | 1495 | 1238 | 5167 | 198 | 3244 | m | |
| 3339 | 222 | 449 | 24 | 291 | 92 | 134 | 724 | 1036 | 940 | 6280 | 161 | 2672 | f | |
| 3155 | 347 | 253 | 69 | 643 | 429 | 99 | 2427 | 2858 | 1453 | 8443 | 397 | 3793 | t | 50–64 |
| 1574 | 124 | 55 | 22 | 264 | 184 | 29 | 742 | 1677 | 722 | 3532 | 207 | 1885 | m | |
| 1581 | 223 | 198 | 47 | 379 | 245 | 70 | 1685 | 1181 | 731 | 4911 | 190 | 1908 | f | |
| 817 | 282 | 212 | 75 | 495 | 720 | 85 | 3473 | 2480 | 922 | 4884 | 271 | 2873 | t | 65–84 |
| 346 | 93 | 68 | 19 | 181 | 227 | 30 | 938 | 1423 | 411 | 1748 | 102 | 1043 | m | |
| 471 | 189 | 144 | 56 | 314 | 493 | 55 | 2535 | 1057 | 511 | 3136 | 169 | 1830 | f | |
| 21 | 22 | 32 | 4 | 22 | 98 | 10 | 352 | 281 | 111 | 530 | 21 | 460 | t | 85 and over |
| 2 | 7 | 5 | 2 | 7 | 36 | 1 | 118 | 155 | 33 | 181 | 4 | 113 | m | |
| 19 | 15 | 27 | 2 | 15 | 62 | 9 | 234 | 126 | 78 | 349 | 17 | 347 | f | |
| 26,67 | 48,33 | 45,66 | 52,31 | 49,76 | 63,72 | 49,30 | 62,46 | 51,35 | 40,06 | 40,06 | 49,21 | 35,58 | t | Average age |
| 26,34 | 45,61 | 42,64 | 49,15 | 47,26 | 59,64 | 51,26 | 60,03 | 51,40 | 38,65 | 37,78 | 46,34 | 33,32 | m | |
| 27,00 | 50,01 | 46,70 | 53,99 | 51,67 | 66,44 | 48,61 | 63,54 | 51,28 | 41,61 | 41,86 | 52,14 | 37,85 | f | |

4. Становништво према националној припадности, старости и полу, по општинама и градовима (наставак)

| Регион Област Град – општина | Пол | Укупно Total | Срби Serbs | Алба- нци Alba- nians | Бошња- ци Bosni- aks | Бугари Bulga- rians | Буњевци Bunjevci | Власи Vlachs | Горанци Goranci | Југосло- вени Yugo- slavs | Мађари Hungari- ans | Маке- донци Mace- donians | Мусли- мани Muslims | Немци Germa- ns |
|------------------------------------|-----|-----------------|---------------|--------------------------------|-------------------------------|---------------------------|---------------------|-----------------|--------------------|------------------------------------|---------------------------|------------------------------------|---------------------------|-----------------------|
| Барајево | с | 27110 | 25496 | 16 | 7 | 9 | - | - | 28 | 36 | 10 | 85 | 35 | 6 |
| | м | 13543 | 12789 | 11 | 5 | 6 | - | - | 14 | 20 | 1 | 41 | 16 | 5 |
| | ж | 13567 | 12707 | 5 | 2 | 3 | - | - | 14 | 16 | 9 | 44 | 19 | 1 |
| Испод 15 година | с | 3966 | 3588 | - | - | - | - | - | 5 | 1 | - | - | 4 | - |
| | м | 2088 | 1896 | - | - | - | - | - | 3 | 1 | - | - | 3 | - |
| | ж | 1878 | 1692 | - | - | - | - | - | 2 | - | - | - | 1 | - |
| 15–29 | с | 4633 | 4387 | 1 | 1 | 1 | - | - | 5 | 2 | - | 6 | 5 | 3 |
| | м | 2390 | 2262 | 1 | 1 | 1 | - | - | 2 | 2 | - | 4 | 3 | 3 |
| | ж | 2243 | 2125 | - | - | - | - | - | 3 | - | - | 2 | 2 | - |
| 30–49 | с | 6902 | 6512 | 4 | 2 | 4 | - | - | 11 | 7 | 4 | 17 | 11 | 1 |
| | м | 3664 | 3490 | 2 | 1 | 2 | - | - | 5 | 5 | - | 11 | 4 | - |
| | ж | 3238 | 3022 | 2 | 1 | 2 | - | - | 6 | 2 | 4 | 6 | 7 | 1 |
| 50–64 | с | 6640 | 6316 | 6 | 3 | 2 | - | - | 4 | 19 | 2 | 37 | 9 | 1 |
| | м | 3154 | 3004 | 3 | 2 | 2 | - | - | 2 | 11 | - | 13 | 2 | 1 |
| | ж | 3486 | 3312 | 3 | 1 | - | - | - | 2 | 8 | 2 | 24 | 7 | - |
| 65–84 | с | 4675 | 4417 | 5 | 1 | 2 | - | - | 3 | 7 | 4 | 24 | 6 | 1 |
| | м | 2139 | 2031 | 5 | 1 | 1 | - | - | 2 | 1 | 1 | 13 | 4 | 1 |
| | ж | 2536 | 2386 | - | - | 1 | - | - | 1 | 6 | 3 | 11 | 2 | - |
| 85 и више | с | 294 | 276 | - | - | - | - | - | - | - | - | 1 | - | - |
| | м | 108 | 106 | - | - | - | - | - | - | - | - | - | - | - |
| | ж | 186 | 170 | - | - | - | - | - | - | - | - | 1 | - | - |
| Просечна старост | с | 42,97 | 43,23 | 55,06 | 49,93 | 48,94 | - | - | 36,32 | 53,83 | 55,30 | 56,46 | 44,01 | 38,50 |
| | м | 41,72 | 42,00 | 56,77 | 47,70 | 49,67 | - | - | 37,21 | 49,10 | 71,50 | 53,89 | 41,88 | 40,10 |
| | ж | 44,22 | 44,46 | 51,30 | 55,50 | 47,50 | - | - | 35,43 | 59,75 | 53,50 | 58,86 | 45,82 | 30,50 |
| Вождовац | с | 158213 | 146607 | 125 | 137 | 102 | 10 | 29 | 328 | 678 | 163 | 727 | 324 | 39 |
| | м | 73992 | 68595 | 80 | 79 | 57 | 5 | 14 | 162 | 324 | 50 | 340 | 140 | 14 |
| | ж | 84221 | 78012 | 45 | 58 | 45 | 5 | 15 | 166 | 354 | 113 | 387 | 184 | 25 |
| Испод 15 година | с | 20898 | 19277 | 11 | 16 | - | - | 6 | 56 | 4 | 7 | 9 | 33 | 4 |
| | м | 10714 | 9894 | 6 | 9 | - | - | 2 | 28 | 1 | 2 | 3 | 18 | 1 |
| | ж | 10184 | 9383 | 5 | 7 | - | - | 4 | 28 | 3 | 5 | 6 | 15 | 3 |
| 15–29 | с | 29524 | 27699 | 15 | 21 | 5 | 1 | 2 | 83 | 68 | 9 | 55 | 58 | - |
| | м | 14660 | 13733 | 8 | 11 | 3 | 1 | - | 39 | 44 | 3 | 22 | 22 | - |
| | ж | 14864 | 13966 | 7 | 10 | 2 | - | 2 | 44 | 24 | 6 | 33 | 36 | - |
| 30–49 | с | 45460 | 42394 | 38 | 40 | 25 | 2 | 10 | 106 | 177 | 31 | 154 | 114 | 4 |
| | м | 21721 | 20188 | 22 | 23 | 13 | - | 5 | 55 | 83 | 16 | 90 | 52 | 4 |
| | ж | 23739 | 22206 | 16 | 17 | 12 | 2 | 5 | 51 | 94 | 15 | 64 | 62 | - |
| 50–64 | с | 34496 | 31873 | 28 | 34 | 32 | 6 | 5 | 57 | 251 | 41 | 242 | 68 | 9 |
| | м | 15520 | 14335 | 18 | 21 | 17 | 4 | 4 | 30 | 115 | 11 | 111 | 30 | 4 |
| | ж | 18976 | 17538 | 10 | 13 | 15 | 2 | 1 | 27 | 136 | 30 | 131 | 38 | 5 |
| 65–84 | с | 25848 | 23611 | 33 | 26 | 39 | 1 | 6 | 24 | 157 | 70 | 244 | 50 | 20 |
| | м | 10672 | 9823 | 26 | 15 | 23 | - | 3 | 10 | 73 | 18 | 102 | 18 | 5 |
| | ж | 15176 | 13788 | 7 | 11 | 16 | 1 | 3 | 14 | 84 | 52 | 142 | 32 | 15 |
| 85 и више | с | 1987 | 1753 | - | - | 1 | - | - | 2 | 21 | 5 | 23 | 1 | 2 |
| | м | 705 | 622 | - | - | 1 | - | - | - | 8 | - | 12 | - | - |
| | ж | 1282 | 1131 | - | - | - | - | - | 2 | 13 | 5 | 11 | 1 | 2 |
| Просечна старост | с | 42,41 | 42,27 | 47,80 | 44,54 | 58,51 | 51,50 | 40,98 | 35,54 | 54,54 | 58,48 | 57,23 | 42,51 | 61,68 |
| | м | 40,79 | 40,70 | 50,84 | 45,88 | 58,94 | 48,10 | 45,86 | 35,02 | 53,22 | 54,18 | 56,31 | 41,01 | 53,36 |
| | ж | 43,84 | 43,66 | 42,39 | 42,72 | 57,97 | 54,90 | 36,43 | 36,05 | 55,74 | 60,38 | 58,04 | 43,65 | 66,34 |

Population by ethnicity, age and sex, by municipalities and cities (continued)

| Роми <i>Roma people</i> | Румуни <i>Romansians</i> | Руси <i>Russians</i> | Русини <i>Ruthenians</i> | Слова- ци <i>Slovaks</i> | Словенци <i>Slovenians</i> | Укра- јинци <i>Ukrainians</i> | Хрвати <i>Croats</i> | Црно- горци <i>Monte- negrins</i> | Остали <i>Other</i> | Нису се изја- снили <i>Did not declare</i> | Регио- нална припа- дност <i>Regio- nal affiliation</i> | Непо- знато <i>Unknown</i> | Sex | Region Area City – municipality |
|----------------------------|-----------------------------|-------------------------|-----------------------------|--------------------------------|-------------------------------|-------------------------------------|-------------------------|---|------------------------|---|---|----------------------------------|-----|---------------------------------------|
| 252 | 10 | 12 | 2 | 7 | 10 | 6 | 55 | 109 | 32 | 266 | 7 | 614 | t | Barajevo |
| 115 | 4 | 2 | 1 | 1 | 3 | - | 13 | 58 | 13 | 115 | 3 | 307 | m | |
| 137 | 6 | 10 | 1 | 6 | 7 | 6 | 42 | 51 | 19 | 151 | 4 | 307 | f | |
| 77 | - | - | - | - | - | - | 2 | 6 | - | 60 | - | 223 | t | Under 15 years |
| 35 | - | - | - | - | - | - | - | 4 | - | 29 | - | 117 | m | |
| 42 | - | - | - | - | - | - | 2 | 2 | - | 31 | - | 106 | f | |
| 56 | - | 1 | - | 2 | - | 2 | 1 | 6 | 1 | 45 | - | 108 | t | 15–29 |
| 29 | - | - | - | 1 | - | - | 1 | 4 | 1 | 20 | - | 55 | m | |
| 27 | - | 1 | - | 1 | - | 2 | - | 2 | - | 25 | - | 53 | f | |
| 61 | 7 | 9 | 1 | 2 | 2 | 4 | 10 | 26 | 14 | 68 | 2 | 123 | t | 30–49 |
| 25 | 3 | 1 | - | - | - | - | 2 | 18 | 4 | 27 | 1 | 63 | m | |
| 36 | 4 | 8 | 1 | 2 | 2 | 4 | 8 | 8 | 10 | 41 | 1 | 60 | f | |
| 47 | 1 | - | - | 1 | 3 | - | 18 | 34 | 8 | 52 | 3 | 74 | t | 50–64 |
| 24 | 1 | - | - | - | 2 | - | 2 | 17 | 2 | 24 | 2 | 40 | m | |
| 23 | - | - | - | 1 | 1 | - | 16 | 17 | 6 | 28 | 1 | 34 | f | |
| 11 | 2 | 2 | 1 | 2 | 5 | - | 22 | 33 | 8 | 38 | 2 | 79 | t | 65–84 |
| 2 | - | 1 | 1 | - | 1 | - | 8 | 14 | 6 | 14 | - | 32 | m | |
| 9 | 2 | 1 | - | 2 | 4 | - | 14 | 19 | 2 | 24 | 2 | 47 | f | |
| - | - | - | - | - | - | - | 2 | 4 | 1 | 3 | - | 7 | t | 85 and over |
| - | - | - | - | - | - | - | - | 1 | - | 1 | - | - | m | |
| - | - | - | - | - | - | - | 2 | 3 | 1 | 2 | - | 7 | f | |
| 30,18 | 48,10 | 45,75 | 54,50 | 48,79 | 62,40 | 36,83 | 59,46 | 55,48 | 52,47 | 38,26 | 58,64 | 31,82 | t | Average age |
| 28,77 | 42,00 | 58,50 | 66,50 | 27,50 | 68,17 | - | 61,81 | 51,21 | 57,04 | 36,97 | 55,50 | 29,99 | m | |
| 31,36 | 52,17 | 43,20 | 42,50 | 52,33 | 59,93 | 36,83 | 58,74 | 60,34 | 49,34 | 39,24 | 61,00 | 33,65 | f | |
| 1169 | 83 | 93 | 19 | 66 | 156 | 34 | 615 | 906 | 521 | 3619 | 119 | 1544 | t | Voždovac |
| 600 | 29 | 16 | 10 | 18 | 64 | 9 | 148 | 569 | 267 | 1591 | 63 | 748 | m | |
| 569 | 54 | 77 | 9 | 48 | 92 | 25 | 467 | 337 | 254 | 2028 | 56 | 796 | f | |
| 323 | 5 | 3 | - | 1 | 2 | - | 7 | 48 | 83 | 565 | 4 | 434 | t | Under 15 years |
| 162 | 2 | 1 | - | 1 | 2 | - | 5 | 34 | 42 | 295 | 2 | 204 | m | |
| 161 | 3 | 2 | - | - | - | - | 2 | 14 | 41 | 270 | 2 | 230 | f | |
| 296 | 13 | 8 | 2 | 6 | 3 | 5 | 15 | 132 | 59 | 660 | 24 | 285 | t | 15–29 |
| 151 | 6 | 4 | 1 | 4 | 2 | - | 8 | 81 | 36 | 310 | 13 | 158 | m | |
| 145 | 7 | 4 | 1 | 2 | 1 | 5 | 7 | 51 | 23 | 350 | 11 | 127 | f | |
| 340 | 28 | 35 | 3 | 14 | 21 | 10 | 91 | 212 | 169 | 1042 | 29 | 371 | t | 30–49 |
| 176 | 11 | 6 | 3 | 5 | 11 | 2 | 29 | 139 | 102 | 471 | 19 | 196 | m | |
| 164 | 17 | 29 | - | 9 | 10 | 8 | 62 | 73 | 67 | 571 | 10 | 175 | f | |
| 175 | 16 | 30 | 5 | 21 | 37 | 11 | 168 | 260 | 109 | 744 | 33 | 241 | t | 50–64 |
| 93 | 4 | 2 | 4 | 2 | 16 | 4 | 37 | 167 | 48 | 315 | 18 | 110 | m | |
| 82 | 12 | 28 | 1 | 19 | 21 | 7 | 131 | 93 | 61 | 429 | 15 | 131 | f | |
| 34 | 18 | 16 | 9 | 24 | 78 | 6 | 308 | 232 | 91 | 538 | 27 | 186 | t | 65–84 |
| 18 | 5 | 3 | 2 | 6 | 28 | 2 | 60 | 131 | 35 | 181 | 10 | 75 | m | |
| 16 | 13 | 13 | 7 | 18 | 50 | 4 | 248 | 101 | 56 | 357 | 17 | 111 | f | |
| 1 | 3 | 1 | - | - | 15 | 2 | 26 | 22 | 10 | 70 | 2 | 27 | t | 85 and over |
| - | 1 | - | - | - | 5 | 1 | 9 | 17 | 4 | 19 | 1 | 5 | m | |
| 1 | 2 | 1 | - | - | 10 | 1 | 17 | 5 | 6 | 51 | 1 | 22 | f | |
| 29,75 | 49,36 | 48,89 | 60,45 | 56,70 | 65,79 | 52,88 | 63,81 | 51,16 | 42,77 | 41,29 | 48,22 | 34,48 | t | Average age |
| 30,08 | 45,16 | 42,31 | 51,40 | 47,17 | 62,58 | 62,28 | 60,02 | 50,44 | 40,14 | 38,26 | 45,91 | 32,86 | m | |
| 29,40 | 51,61 | 50,25 | 70,50 | 60,27 | 68,02 | 49,50 | 65,01 | 52,36 | 45,54 | 43,66 | 50,82 | 36,01 | f | |

4. Становништво према националној припадности, старости и полу, по општинама и градовима (наставак)

| Регион Област Град – општина | Пол | Укупно Total | Срби Serbs | Алба- нци Alba- nians | Бошња- ци Bosni- aks | Бугари Bulga- rians | Буњевци Bunjevci | Власи Vlachs | Горанци Goranci | Југосло- вени Yugo- slavs | Мађари Hungari- ans | Маке- донци Mace- donians | Мусли- мани Muslims | Немци Germa- ns |
|------------------------------------|-----|-----------------|---------------|--------------------------------|-------------------------------|---------------------------|---------------------|-----------------|--------------------|------------------------------------|---------------------------|------------------------------------|---------------------------|-----------------------|
| Врачар | с | 56333 | 50561 | 43 | 39 | 24 | 11 | 1 | 122 | 601 | 62 | 176 | 105 | 22 |
| | м | 24908 | 22328 | 27 | 16 | 10 | 4 | 1 | 60 | 267 | 16 | 73 | 57 | 8 |
| | ж | 31425 | 28233 | 16 | 23 | 14 | 7 | - | 62 | 334 | 46 | 103 | 48 | 14 |
| Испод 15 година | с | 6323 | 5569 | 4 | 5 | 2 | - | - | 11 | 13 | - | 6 | 13 | 1 |
| | м | 3144 | 2755 | 2 | 2 | 1 | - | - | 2 | 6 | - | 3 | 6 | - |
| | ж | 3179 | 2814 | 2 | 3 | 1 | - | - | 9 | 7 | - | 3 | 7 | 1 |
| 15–29 | с | 9622 | 8758 | 9 | 5 | 3 | 1 | - | 27 | 54 | 2 | 18 | 19 | 2 |
| | м | 4664 | 4257 | 5 | - | 1 | - | - | 15 | 31 | 1 | 9 | 14 | 1 |
| 30–49 | с | 15635 | 14046 | 13 | 10 | 4 | 3 | - | 40 | 145 | 10 | 42 | 30 | 7 |
| | м | 7272 | 6501 | 10 | 4 | 2 | 3 | - | 23 | 61 | 5 | 18 | 16 | 4 |
| 50–64 | с | 8363 | 7545 | 3 | 6 | 2 | - | - | 17 | 84 | 5 | 24 | 14 | 3 |
| | м | 13369 | 11967 | 10 | 10 | 7 | 3 | - | 33 | 247 | 19 | 52 | 25 | 3 |
| 65–84 | с | 5653 | 5045 | 6 | 4 | 4 | 1 | - | 16 | 111 | 6 | 23 | 14 | 1 |
| | ж | 7716 | 6922 | 4 | 6 | 3 | 2 | - | 17 | 136 | 13 | 29 | 11 | 2 |
| 85 и више | с | 9806 | 8821 | 7 | 7 | 6 | 4 | - | 11 | 111 | 29 | 50 | 16 | 7 |
| | м | 3706 | 3357 | 4 | 4 | 2 | - | - | 4 | 45 | 4 | 16 | 6 | 1 |
| | ж | 6100 | 5464 | 3 | 3 | 4 | 4 | - | 7 | 66 | 25 | 34 | 10 | 6 |
| Просечна старост | с | 1578 | 1400 | - | 2 | 2 | - | 1 | - | 31 | 2 | 8 | 2 | 2 |
| | м | 469 | 413 | - | 2 | - | - | 1 | - | 13 | - | 4 | 1 | 1 |
| | ж | 1109 | 987 | - | - | 2 | - | - | - | 18 | 2 | 4 | 1 | 1 |
| Гроцка | с | 44,89 | 44,91 | 42,22 | 46,47 | 51,33 | 54,96 | 88,50 | 41,02 | 54,42 | 61,44 | 55,11 | 43,33 | 54,73 |
| | м | 42,54 | 42,60 | 42,13 | 53,06 | 48,50 | 41,75 | 88,50 | 41,88 | 53,22 | 52,69 | 53,80 | 40,94 | 48,75 |
| | ж | 46,75 | 46,74 | 42,38 | 41,89 | 53,36 | 62,50 | - | 40,18 | 55,38 | 64,48 | 56,04 | 46,17 | 58,14 |
| Испод 15 година | с | 83907 | 78979 | 13 | 69 | 161 | - | 3 | 394 | 96 | 65 | 374 | 198 | 9 |
| | м | 41661 | 39273 | 5 | 39 | 95 | - | 2 | 204 | 53 | 22 | 177 | 108 | 5 |
| | ж | 42246 | 39706 | 8 | 30 | 66 | - | 1 | 190 | 43 | 43 | 197 | 90 | 4 |
| 15–29 | с | 13176 | 12340 | 2 | 13 | 8 | - | - | 82 | - | 1 | 19 | 29 | - |
| | м | 6790 | 6357 | 1 | 8 | 2 | - | - | 50 | - | 1 | 11 | 17 | - |
| | ж | 6386 | 5983 | 1 | 5 | 6 | - | - | 32 | - | - | 8 | 12 | - |
| 30–49 | с | 16435 | 15512 | 1 | 15 | 9 | - | - | 96 | 7 | 7 | 33 | 49 | 2 |
| | м | 8380 | 7923 | 1 | 6 | 5 | - | - | 48 | 6 | 4 | 15 | 21 | - |
| | ж | 8055 | 7589 | - | 9 | 4 | - | - | 48 | 1 | 3 | 18 | 28 | 2 |
| 50–64 | с | 23254 | 21863 | 4 | 20 | 43 | - | 1 | 135 | 30 | 14 | 99 | 57 | - |
| | м | 11733 | 11062 | 1 | 12 | 27 | - | 1 | 68 | 15 | 5 | 43 | 31 | - |
| | ж | 11521 | 10801 | 3 | 8 | 16 | - | - | 67 | 15 | 9 | 56 | 26 | - |
| 65–84 | с | 19589 | 18473 | 4 | 17 | 54 | - | 2 | 61 | 42 | 23 | 131 | 50 | 3 |
| | м | 9504 | 8977 | 1 | 9 | 34 | - | 1 | 31 | 20 | 6 | 55 | 30 | 2 |
| | ж | 10085 | 9496 | 3 | 8 | 20 | - | 1 | 30 | 22 | 17 | 76 | 20 | 1 |
| 85 и више | с | 10834 | 10203 | 2 | 4 | 47 | - | - | 20 | 17 | 18 | 90 | 13 | 4 |
| | м | 5057 | 4763 | 1 | 4 | 27 | - | - | 7 | 12 | 6 | 52 | 9 | 3 |
| | ж | 5777 | 5440 | 1 | - | 20 | - | - | 13 | 5 | 12 | 38 | 4 | 1 |
| Просечна старост | с | 619 | 588 | - | - | - | - | - | - | - | 2 | 2 | - | - |
| | м | 197 | 191 | - | - | - | - | - | - | - | - | 1 | - | - |
| | ж | 422 | 397 | - | - | - | - | - | - | - | 2 | 1 | - | - |
| Просечна старост | с | 40,13 | 40,17 | 41,88 | 36,04 | 53,28 | - | 52,83 | 33,54 | 53,15 | 54,76 | 51,06 | 36,89 | 55,94 |
| | м | 39,27 | 39,32 | 37,90 | 36,37 | 54,56 | - | 51,00 | 32,37 | 53,52 | 49,54 | 51,50 | 38,37 | 63,70 |
| | ж | 40,97 | 41,01 | 44,38 | 35,60 | 51,42 | - | 56,50 | 34,80 | 52,69 | 57,43 | 50,67 | 35,11 | 46,25 |

Population by ethnicity, age and sex, by municipalities and cities (continued)

| Роми <i>Roma people</i> | Румуни <i>Romansians</i> | Руси <i>Russians</i> | Русини <i>Ruthenians</i> | Слова- ци <i>Slovaks</i> | Словенци <i>Slovenians</i> | Укра- јинци <i>Ukrainians</i> | Хрвати <i>Croats</i> | Црно- горци <i>Monte- negrins</i> | Остали <i>Other</i> | Нису се изја- снили <i>Did not declare</i> | Регио- нална припа- дност <i>Regio- nal affiliation</i> | Непо- знато <i>Unknown</i> | Sex | Region Area City – municipality |
|----------------------------|-----------------------------|-------------------------|-----------------------------|--------------------------------|-------------------------------|-------------------------------------|-------------------------|---|------------------------|---|---|----------------------------------|-----|---------------------------------------|
| 254 | 34 | 71 | 16 | 22 | 97 | 7 | 266 | 530 | 328 | 1777 | 63 | 1101 | t | Vračar |
| 134 | 11 | 28 | 5 | 9 | 39 | 4 | 80 | 280 | 182 | 714 | 34 | 521 | m | |
| 120 | 23 | 43 | 11 | 13 | 58 | 3 | 186 | 250 | 146 | 1063 | 29 | 580 | f | |
| 90 | 5 | 3 | 1 | - | - | - | 4 | 35 | 28 | 255 | 1 | 277 | t | Under 15 years |
| 49 | 1 | 2 | - | - | - | - | 3 | 17 | 12 | 139 | 1 | 143 | m | |
| 41 | 4 | 1 | 1 | - | - | - | 1 | 18 | 16 | 116 | - | 134 | f | |
| 59 | 3 | 7 | 2 | 2 | 3 | 2 | 6 | 74 | 28 | 309 | 11 | 218 | t | 15–29 |
| 32 | - | 2 | 1 | 1 | 2 | - | 4 | 43 | 15 | 115 | 6 | 109 | m | |
| 27 | 3 | 5 | 1 | 1 | 1 | 2 | 2 | 31 | 13 | 194 | 5 | 109 | f | |
| 78 | 8 | 21 | 3 | 5 | 21 | 3 | 26 | 139 | 136 | 529 | 24 | 292 | t | 30–49 |
| 39 | 3 | 7 | 1 | 3 | 8 | 2 | 12 | 75 | 86 | 230 | 13 | 146 | m | |
| 39 | 5 | 14 | 2 | 2 | 13 | 1 | 14 | 64 | 50 | 299 | 11 | 146 | f | |
| 25 | 6 | 14 | 4 | 6 | 26 | 1 | 71 | 142 | 79 | 410 | 19 | 190 | t | 50–64 |
| 14 | 1 | 6 | 1 | 4 | 12 | 1 | 20 | 73 | 44 | 151 | 11 | 84 | m | |
| 11 | 5 | 8 | 3 | 2 | 14 | - | 51 | 69 | 35 | 259 | 8 | 106 | f | |
| 2 | 12 | 19 | 6 | 9 | 37 | 1 | 136 | 115 | 44 | 240 | 6 | 110 | t | 65–84 |
| - | 6 | 9 | 2 | 1 | 13 | 1 | 37 | 64 | 22 | 70 | 3 | 35 | m | |
| 2 | 6 | 10 | 4 | 8 | 24 | - | 99 | 51 | 22 | 170 | 3 | 75 | f | |
| - | - | 7 | - | - | 10 | - | 23 | 25 | 13 | 34 | 2 | 14 | t | 85 and over |
| - | - | 2 | - | - | 4 | - | 4 | 8 | 3 | 9 | - | 4 | m | |
| - | - | 5 | - | - | 6 | - | 19 | 17 | 10 | 25 | 2 | 10 | f | |
| 25,08 | 48,24 | 54,19 | 52,06 | 58,04 | 63,95 | 44,64 | 66,24 | 50,20 | 47,03 | 41,71 | 46,23 | 34,83 | t | Average age |
| 24,48 | 54,68 | 55,25 | 52,90 | 50,72 | 61,81 | 55,50 | 60,62 | 49,58 | 46,54 | 37,98 | 44,65 | 32,37 | m | |
| 25,75 | 45,15 | 53,50 | 51,68 | 63,12 | 65,40 | 30,17 | 68,66 | 50,90 | 47,64 | 44,21 | 48,09 | 37,04 | f | |
| 855 | 34 | 58 | 3 | 13 | 21 | 16 | 129 | 256 | 121 | 941 | 31 | 1068 | t | Grocka |
| 441 | 9 | 10 | - | 2 | 11 | - | 37 | 143 | 46 | 440 | 18 | 521 | m | |
| 414 | 25 | 48 | 3 | 11 | 10 | 16 | 92 | 113 | 75 | 501 | 13 | 547 | f | |
| 236 | 1 | 5 | - | 1 | - | - | - | 16 | 10 | 128 | 1 | 284 | t | Under 15 years |
| 121 | 1 | 2 | - | 1 | - | - | - | 8 | 3 | 59 | - | 148 | m | |
| 115 | - | 3 | - | - | - | - | - | 8 | 7 | 69 | 1 | 136 | f | |
| 224 | 3 | 10 | 1 | 2 | - | 1 | 4 | 26 | 16 | 221 | 2 | 194 | t | 15–29 |
| 116 | 1 | 5 | - | - | - | - | 3 | 13 | 6 | 109 | - | 98 | m | |
| 108 | 2 | 5 | 1 | 2 | - | 1 | 1 | 13 | 10 | 112 | 2 | 96 | f | |
| 219 | 14 | 29 | - | 5 | 4 | 9 | 30 | 79 | 40 | 298 | 5 | 256 | t | 30–49 |
| 108 | 2 | 2 | - | - | 3 | - | 8 | 50 | 18 | 138 | 5 | 134 | m | |
| 111 | 12 | 27 | - | 5 | 1 | 9 | 22 | 29 | 22 | 160 | - | 122 | f | |
| 125 | 14 | 10 | 1 | 3 | 10 | 3 | 54 | 74 | 35 | 200 | 13 | 187 | t | 50–64 |
| 75 | 4 | 1 | - | 1 | 6 | - | 13 | 41 | 12 | 92 | 10 | 83 | m | |
| 50 | 10 | 9 | 1 | 2 | 4 | 3 | 41 | 33 | 23 | 108 | 3 | 104 | f | |
| 50 | 2 | 4 | 1 | 2 | 5 | 3 | 39 | 59 | 18 | 87 | 10 | 136 | t | 65–84 |
| 21 | 1 | - | - | - | 2 | - | 13 | 31 | 6 | 41 | 3 | 55 | m | |
| 29 | 1 | 4 | 1 | 2 | 3 | 3 | 26 | 28 | 12 | 46 | 7 | 81 | f | |
| 1 | - | - | - | - | 2 | - | 2 | 2 | 2 | 7 | - | 11 | t | 85 and over |
| - | - | - | - | - | - | - | - | - | 1 | 1 | - | 3 | m | |
| 1 | - | - | - | - | 2 | - | 2 | 2 | 1 | 6 | - | 8 | f | |
| 30,50 | 44,79 | 39,62 | 49,17 | 43,96 | 59,98 | 46,94 | 59,14 | 49,62 | 45,51 | 38,58 | 54,69 | 35,36 | t | Average age |
| 30,36 | 46,50 | 27,30 | - | 32,00 | 52,41 | - | 57,69 | 49,03 | 45,30 | 37,97 | 54,61 | 33,33 | m | |
| 30,66 | 44,18 | 42,19 | 49,17 | 46,14 | 68,30 | 46,94 | 59,72 | 50,36 | 45,63 | 39,11 | 54,81 | 37,29 | f | |

4. Становништво према националној припадности, старости и полу, по општинама и градовима (наставак)

| Регион Област Град – општина | Пол | Укупно Total | Срби Serbs | Алба- нци Alba- nians | Бошња- ци Bosni- aks | Бугари Bulga- rians | Буњевци Bunjevci | Власи Vlachs | Горанци Goranci | Југосло- вени Yugo- slavs | Мађари Hungari- ans | Маке- донци Mace- donians | Мусли- мани Muslims | Немци Germa- ns |
|------------------------------------|-----|-----------------|---------------|--------------------------------|-------------------------------|---------------------------|---------------------|-----------------|--------------------|------------------------------------|---------------------------|------------------------------------|---------------------------|-----------------------|
| Звездара | с | 151808 | 137132 | 91 | 168 | 165 | 12 | 12 | 372 | 695 | 180 | 723 | 364 | 25 |
| | м | 70614 | 63696 | 58 | 79 | 98 | 2 | 7 | 184 | 300 | 54 | 336 | 184 | 10 |
| | ж | 81194 | 73436 | 33 | 89 | 67 | 10 | 5 | 188 | 395 | 126 | 387 | 180 | 15 |
| Испод 15 година | с | 21583 | 19125 | 12 | 19 | 8 | 1 | - | 63 | 17 | 7 | 21 | 57 | 2 |
| | м | 11035 | 9753 | 8 | 10 | 5 | - | - | 31 | 6 | 3 | 8 | 28 | 2 |
| | ж | 10548 | 9372 | 4 | 9 | 3 | 1 | - | 32 | 11 | 4 | 13 | 29 | - |
| 15–29 | с | 28541 | 25918 | 14 | 24 | 12 | 1 | 1 | 99 | 61 | 13 | 51 | 66 | 2 |
| | м | 13810 | 12563 | 7 | 7 | 6 | - | 1 | 56 | 33 | 2 | 30 | 37 | - |
| | ж | 14731 | 13355 | 7 | 17 | 6 | 1 | - | 43 | 28 | 11 | 21 | 29 | 2 |
| 30–49 | с | 46093 | 41978 | 33 | 44 | 44 | 5 | 4 | 108 | 203 | 46 | 170 | 111 | 7 |
| | м | 21925 | 19928 | 17 | 21 | 27 | 2 | 3 | 50 | 97 | 18 | 80 | 58 | 4 |
| | ж | 24168 | 22050 | 16 | 23 | 17 | 3 | 1 | 58 | 106 | 28 | 90 | 53 | 3 |
| 50–64 | с | 31710 | 28737 | 19 | 44 | 33 | 1 | 3 | 70 | 222 | 55 | 212 | 82 | 3 |
| | м | 14013 | 12645 | 15 | 22 | 19 | - | 2 | 37 | 89 | 16 | 99 | 35 | - |
| | ж | 17697 | 16092 | 4 | 22 | 14 | 1 | 1 | 33 | 133 | 39 | 113 | 47 | 3 |
| 65–84 | с | 22159 | 19863 | 11 | 36 | 63 | 4 | 3 | 31 | 175 | 51 | 254 | 47 | 11 |
| | м | 9244 | 8292 | 9 | 19 | 38 | - | 1 | 10 | 67 | 13 | 113 | 26 | 4 |
| | ж | 12915 | 11571 | 2 | 17 | 25 | 4 | 2 | 21 | 108 | 38 | 141 | 21 | 7 |
| 85 и више | с | 1722 | 1511 | 2 | 1 | 5 | - | 1 | 1 | 17 | 8 | 15 | 1 | - |
| | м | 587 | 515 | 2 | - | 3 | - | - | - | 8 | 2 | 6 | - | - |
| | ж | 1135 | 996 | - | 1 | 2 | - | 1 | 1 | 9 | 6 | 9 | 1 | - |
| Просечна старост | с | 41,13 | 41,17 | 42,53 | 45,70 | 55,64 | 48,08 | 56,42 | 35,67 | 53,60 | 54,23 | 56,13 | 40,18 | 54,14 |
| | м | 39,62 | 39,66 | 45,19 | 47,20 | 55,58 | 40,50 | 49,50 | 33,99 | 51,93 | 52,78 | 55,44 | 39,50 | 48,40 |
| | ж | 42,45 | 42,48 | 37,86 | 44,38 | 55,72 | 49,60 | 66,10 | 37,30 | 54,86 | 54,86 | 56,74 | 40,87 | 57,97 |
| Земун | с | 168170 | 147810 | 165 | 170 | 81 | 19 | 26 | 383 | 995 | 205 | 557 | 496 | 98 |
| | м | 80138 | 70576 | 92 | 89 | 44 | 6 | 12 | 188 | 480 | 83 | 235 | 249 | 49 |
| | ж | 88032 | 77234 | 73 | 81 | 37 | 13 | 14 | 195 | 515 | 122 | 322 | 247 | 49 |
| Испод 15 година | с | 24997 | 21041 | 16 | 19 | 5 | - | 6 | 70 | 28 | 6 | 34 | 70 | 12 |
| | м | 12936 | 10880 | 8 | 14 | 3 | - | 2 | 38 | 13 | 3 | 20 | 36 | 6 |
| | ж | 12061 | 10161 | 8 | 5 | 2 | - | 4 | 32 | 15 | 3 | 14 | 34 | 6 |
| 15–29 | с | 31013 | 27419 | 26 | 32 | 7 | - | 3 | 91 | 92 | 27 | 45 | 84 | 3 |
| | м | 15484 | 13661 | 18 | 19 | 2 | - | 1 | 41 | 60 | 12 | 16 | 52 | 2 |
| | ж | 15529 | 13758 | 8 | 13 | 5 | - | 2 | 50 | 32 | 15 | 29 | 32 | 1 |
| 30–49 | с | 49388 | 44132 | 53 | 41 | 32 | 1 | 13 | 123 | 254 | 42 | 128 | 151 | 31 |
| | м | 24210 | 21673 | 25 | 19 | 20 | 1 | 7 | 60 | 130 | 22 | 56 | 73 | 22 |
| | ж | 25178 | 22459 | 28 | 22 | 12 | - | 6 | 63 | 124 | 20 | 72 | 78 | 9 |
| 50–64 | с | 36827 | 32733 | 37 | 43 | 15 | 7 | 1 | 61 | 374 | 65 | 191 | 109 | 12 |
| | м | 16748 | 14919 | 16 | 18 | 7 | 3 | 1 | 33 | 170 | 26 | 75 | 42 | 4 |
| | ж | 20079 | 17814 | 21 | 25 | 8 | 4 | - | 28 | 204 | 39 | 116 | 67 | 8 |
| 65–84 | с | 24290 | 21159 | 33 | 35 | 22 | 10 | 2 | 35 | 220 | 58 | 152 | 81 | 39 |
| | м | 10220 | 9015 | 25 | 19 | 12 | 2 | 1 | 14 | 92 | 19 | 64 | 45 | 15 |
| | ж | 14070 | 12144 | 8 | 16 | 10 | 8 | 1 | 21 | 128 | 39 | 88 | 36 | 24 |
| 85 и више | с | 1655 | 1326 | - | - | - | 1 | 1 | 3 | 27 | 7 | 7 | 1 | 1 |
| | м | 540 | 428 | - | - | - | - | - | 2 | 15 | 1 | 4 | 1 | - |
| | ж | 1115 | 898 | - | - | - | 1 | 1 | 1 | 12 | 6 | 3 | - | 1 |
| Просечна старост | с | 41,06 | 41,21 | 43,71 | 45,01 | 48,14 | 67,03 | 34,92 | 35,68 | 53,56 | 53,27 | 53,01 | 42,19 | 50,71 |
| | м | 39,48 | 39,74 | 45,13 | 43,04 | 49,54 | 59,17 | 37,08 | 34,95 | 51,56 | 50,04 | 52,74 | 41,08 | 45,85 |
| | ж | 42,49 | 42,55 | 41,91 | 47,17 | 46,47 | 70,65 | 33,07 | 36,39 | 55,42 | 55,46 | 53,21 | 43,32 | 55,58 |

Population by ethnicity, age and sex, by municipalities and cities (continued)

| Роми <i>Roma people</i> | Румуни <i>Romansians</i> | Руси <i>Russians</i> | Русини <i>Ruthenians</i> | Слова- ци <i>Slovaks</i> | Словенци <i>Slovenians</i> | Укра- јинци <i>Ukrainians</i> | Хрвати <i>Croats</i> | Црно- горци <i>Monte- negrins</i> | Остали <i>Other</i> | Нису се изја- снили <i>Did not declare</i> | Регио- нална припа- дност <i>Regio- nal affiliation</i> | Непо- знато <i>Unknown</i> | Sex | Region Area City – municipality |
|----------------------------|-----------------------------|-------------------------|-----------------------------|--------------------------------|-------------------------------|-------------------------------------|-------------------------|---|------------------------|---|---|----------------------------------|-----|---------------------------------------|
| 1644 | 80 | 121 | 13 | 78 | 121 | 34 | 486 | 971 | 523 | 3878 | 119 | 3801 | t | Zvezdara |
| 847 | 26 | 25 | 7 | 26 | 53 | 9 | 139 | 540 | 268 | 1743 | 63 | 1860 | m | |
| 797 | 54 | 96 | 6 | 52 | 68 | 25 | 347 | 431 | 255 | 2135 | 56 | 1941 | f | |
| 526 | 11 | 6 | 1 | 5 | 1 | 1 | 4 | 74 | 38 | 627 | 6 | 951 | t | Under 15 years |
| 282 | 7 | 5 | - | 2 | 1 | 1 | 2 | 45 | 17 | 320 | 4 | 495 | m | |
| 244 | 4 | 1 | 1 | 3 | - | - | 2 | 29 | 21 | 307 | 2 | 456 | f | |
| 431 | 15 | 12 | 1 | 11 | 2 | 3 | 17 | 141 | 76 | 796 | 18 | 756 | t | 15–29 |
| 204 | 3 | 2 | 1 | 4 | 1 | 1 | 7 | 66 | 41 | 358 | 13 | 367 | m | |
| 227 | 12 | 10 | - | 7 | 1 | 2 | 10 | 75 | 35 | 438 | 5 | 389 | f | |
| 456 | 18 | 52 | 4 | 20 | 22 | 12 | 76 | 259 | 174 | 1215 | 36 | 996 | t | 30–49 |
| 234 | 3 | 8 | 2 | 9 | 18 | 3 | 33 | 140 | 97 | 549 | 19 | 505 | m | |
| 222 | 15 | 44 | 2 | 11 | 4 | 9 | 43 | 119 | 77 | 666 | 17 | 491 | f | |
| 190 | 20 | 26 | 4 | 23 | 33 | 8 | 156 | 251 | 131 | 763 | 32 | 592 | t | 50–64 |
| 110 | 6 | 3 | 3 | 5 | 15 | 1 | 44 | 151 | 69 | 326 | 16 | 285 | m | |
| 80 | 14 | 23 | 1 | 18 | 18 | 7 | 112 | 100 | 62 | 437 | 16 | 307 | f | |
| 40 | 15 | 21 | 3 | 19 | 57 | 8 | 218 | 228 | 96 | 431 | 27 | 447 | t | 65–84 |
| 17 | 7 | 5 | 1 | 6 | 17 | 3 | 49 | 130 | 42 | 171 | 11 | 193 | m | |
| 23 | 8 | 16 | 2 | 13 | 40 | 5 | 169 | 98 | 54 | 260 | 16 | 254 | f | |
| 1 | 1 | 4 | - | - | 6 | 2 | 15 | 18 | 8 | 46 | - | 59 | t | 85 and over |
| - | - | 2 | - | - | 1 | - | 4 | 8 | 2 | 19 | - | 15 | m | |
| 1 | 1 | 2 | - | - | 5 | 2 | 11 | 10 | 6 | 27 | - | 44 | f | |
| 27,55 | 43,61 | 48,50 | 47,65 | 47,96 | 63,55 | 50,91 | 61,65 | 48,58 | 46,31 | 38,73 | 47,63 | 35,33 | t | Average age |
| 27,50 | 42,38 | 44,78 | 47,93 | 44,69 | 56,31 | 46,94 | 58,12 | 49,06 | 45,10 | 37,34 | 44,56 | 33,87 | m | |
| 27,61 | 44,20 | 49,47 | 47,33 | 49,60 | 69,19 | 52,34 | 63,07 | 47,99 | 47,58 | 39,87 | 51,09 | 36,73 | f | |
| 5599 | 64 | 107 | 38 | 170 | 156 | 85 | 1411 | 748 | 1544 | 4821 | 209 | 2213 | t | Zemun |
| 2784 | 16 | 24 | 14 | 62 | 55 | 33 | 518 | 455 | 819 | 2128 | 112 | 1015 | m | |
| 2815 | 48 | 83 | 24 | 108 | 101 | 52 | 893 | 293 | 725 | 2693 | 97 | 1198 | f | |
| 1956 | 3 | 1 | - | 8 | 4 | 2 | 12 | 30 | 453 | 699 | 9 | 513 | t | Under 15 years |
| 989 | - | 1 | - | 5 | 2 | - | 5 | 19 | 254 | 364 | 4 | 270 | m | |
| 967 | 3 | - | - | 3 | 2 | 2 | 7 | 11 | 199 | 335 | 5 | 243 | f | |
| 1365 | 6 | 13 | 6 | 12 | 5 | 9 | 54 | 68 | 366 | 906 | 30 | 344 | t | 15–29 |
| 677 | 2 | 4 | 1 | 6 | 3 | 6 | 27 | 38 | 199 | 436 | 16 | 185 | m | |
| 688 | 4 | 9 | 5 | 6 | 2 | 3 | 27 | 30 | 167 | 470 | 14 | 159 | f | |
| 1412 | 24 | 51 | 7 | 47 | 23 | 35 | 216 | 198 | 406 | 1434 | 53 | 481 | t | 30–49 |
| 728 | 7 | 5 | 4 | 15 | 11 | 12 | 91 | 123 | 215 | 618 | 33 | 240 | m | |
| 684 | 17 | 46 | 3 | 32 | 12 | 23 | 125 | 75 | 191 | 816 | 20 | 241 | f | |
| 677 | 19 | 15 | 13 | 44 | 46 | 14 | 431 | 230 | 207 | 1076 | 76 | 331 | t | 50–64 |
| 312 | 5 | 7 | 5 | 15 | 16 | 6 | 167 | 146 | 97 | 454 | 45 | 159 | m | |
| 365 | 14 | 8 | 8 | 29 | 30 | 8 | 264 | 84 | 110 | 622 | 31 | 172 | f | |
| 186 | 10 | 24 | 10 | 58 | 69 | 23 | 635 | 203 | 103 | 652 | 40 | 431 | t | 65–84 |
| 78 | 2 | 7 | 2 | 20 | 20 | 9 | 208 | 118 | 50 | 242 | 14 | 127 | m | |
| 108 | 8 | 17 | 8 | 38 | 49 | 14 | 427 | 85 | 53 | 410 | 26 | 304 | f | |
| 3 | 2 | 3 | 2 | 1 | 9 | 2 | 63 | 19 | 9 | 54 | 1 | 113 | t | 85 and over |
| - | - | - | 2 | 1 | 3 | - | 20 | 11 | 4 | 14 | - | 34 | m | |
| 3 | 2 | 3 | - | - | 6 | 2 | 43 | 8 | 5 | 40 | 1 | 79 | f | |
| 26,93 | 48,27 | 49,11 | 55,03 | 53,60 | 62,06 | 50,70 | 62,22 | 53,05 | 30,88 | 41,06 | 49,57 | 41,33 | t | Average age |
| 26,42 | 45,50 | 49,62 | 57,21 | 50,94 | 58,24 | 49,83 | 60,18 | 52,74 | 29,71 | 38,64 | 47,79 | 36,31 | m | |
| 27,43 | 49,19 | 48,96 | 53,75 | 55,13 | 64,13 | 51,25 | 63,40 | 53,53 | 32,20 | 42,98 | 51,62 | 45,58 | f | |

4. Становништво према националној припадности, старости и полу, по општинама и градовима (наставак)

| Регион Област Град – општина | Пол | Укупно Total | Срби Serbs | Алба- нци Alba- nians | Бошња- ци Bosni- aks | Бугари Bulga- rians | Буњевци Bunjevci | Власи Vlachs | Горанци Goranci | Југосло- вени Yugo- slavs | Мађари Hungari- ans | Маке- донци Mace- donians | Мусли- мани Muslims | Немци Germa- ns |
|------------------------------------|-----|-----------------|---------------|--------------------------------|-------------------------------|---------------------------|---------------------|-----------------|--------------------|------------------------------------|---------------------------|------------------------------------|---------------------------|-----------------------|
| Лазаревац | с | 58622 | 55987 | 12 | 2 | 9 | 3 | 3 | 9 | 45 | 21 | 66 | 45 | 5 |
| | м | 28742 | 27504 | 6 | 2 | - | - | 1 | 6 | 26 | 8 | 23 | 19 | 3 |
| | ж | 29880 | 28483 | 6 | - | 9 | 3 | 2 | 3 | 19 | 13 | 43 | 26 | 2 |
| Испод 15 година | с | 8810 | 8099 | - | - | - | - | 2 | 1 | 2 | 1 | - | 4 | - |
| | м | 4536 | 4176 | - | - | - | - | 1 | 1 | 1 | - | - | 1 | - |
| | ж | 4274 | 3923 | - | - | - | - | 1 | - | 1 | 1 | - | 3 | - |
| 15–29 | с | 11844 | 11383 | 4 | - | 1 | - | 1 | - | 8 | 2 | 2 | 10 | - |
| | м | 6050 | 5833 | 1 | - | - | - | - | - | 5 | 2 | 1 | 5 | - |
| | ж | 5794 | 5550 | 3 | - | 1 | - | 1 | - | 3 | - | 1 | 5 | - |
| 30–49 | с | 15916 | 15293 | 3 | 1 | 2 | - | - | 6 | 17 | 4 | 11 | 11 | 2 |
| | м | 7873 | 7578 | 1 | 1 | - | - | - | 4 | 10 | 1 | 2 | 2 | 1 |
| | ж | 8043 | 7715 | 2 | - | 2 | - | - | 2 | 7 | 3 | 9 | 9 | 1 |
| 50–64 | с | 13579 | 13048 | 2 | 1 | 5 | 2 | - | 2 | 11 | 9 | 35 | 15 | 1 |
| | м | 6658 | 6426 | 1 | 1 | - | - | - | 1 | 6 | 4 | 10 | 8 | 1 |
| | ж | 6921 | 6622 | 1 | - | 5 | 2 | - | 1 | 5 | 5 | 25 | 7 | - |
| 65–84 | с | 7992 | 7701 | 3 | - | 1 | 1 | - | - | 6 | 4 | 18 | 5 | 2 |
| | м | 3453 | 3320 | 3 | - | - | - | - | - | 4 | 1 | 10 | 3 | 1 |
| | ж | 4539 | 4381 | - | - | 1 | 1 | - | - | 2 | 3 | 8 | 2 | 1 |
| 85 и више | с | 481 | 463 | - | - | - | - | - | - | 1 | 1 | - | - | - |
| | м | 172 | 171 | - | - | - | - | - | - | - | - | - | - | - |
| | ж | 309 | 292 | - | - | - | - | - | - | 1 | 1 | - | - | - |
| Просечна старост | с | 40,66 | 40,91 | 44,17 | 42,50 | 51,61 | 66,83 | 13,50 | 40,61 | 45,46 | 53,31 | 56,38 | 42,50 | 54,30 |
| | м | 39,56 | 39,82 | 57,33 | 42,50 | - | - | 10,50 | 37,50 | 45,38 | 47,62 | 59,11 | 44,76 | 55,50 |
| | ж | 41,71 | 41,96 | 31,00 | - | 51,61 | 66,83 | 15,00 | 46,83 | 45,55 | 56,81 | 54,92 | 40,85 | 52,50 |
| Младеновац | с | 53096 | 50231 | 4 | 6 | 25 | 2 | - | 17 | 68 | 33 | 94 | 15 | 5 |
| | м | 26012 | 24621 | 4 | 1 | 14 | 1 | - | 7 | 35 | 11 | 41 | 6 | 2 |
| | ж | 27084 | 25610 | - | 5 | 11 | 1 | - | 10 | 33 | 22 | 53 | 9 | 3 |
| Испод 15 година | с | 7540 | 6890 | - | - | - | - | - | 1 | 1 | 2 | - | 1 | - |
| | м | 3867 | 3528 | - | - | - | - | - | 1 | - | 2 | - | - | - |
| | ж | 3673 | 3362 | - | - | - | - | - | - | 1 | - | - | 1 | - |
| 15–29 | с | 9975 | 9450 | 1 | 2 | - | - | - | 4 | 8 | - | 8 | 4 | - |
| | м | 5154 | 4887 | 1 | - | - | - | - | 1 | 4 | - | 5 | 2 | - |
| | ж | 4821 | 4563 | - | 2 | - | - | - | 3 | 4 | - | 3 | 2 | - |
| 30–49 | с | 13890 | 13225 | - | 2 | 2 | 1 | - | 3 | 21 | 10 | 25 | 3 | 1 |
| | м | 6938 | 6610 | - | - | 1 | - | - | 1 | 12 | 2 | 8 | 2 | - |
| | ж | 6952 | 6615 | - | 2 | 1 | 1 | - | 2 | 9 | 8 | 17 | 1 | 1 |
| 50–64 | с | 12704 | 12155 | 2 | 1 | 8 | - | - | 4 | 25 | 13 | 36 | 6 | 2 |
| | м | 6243 | 5962 | 2 | 1 | 5 | - | - | 2 | 13 | 7 | 14 | 2 | 1 |
| | ж | 6461 | 6193 | - | - | 3 | - | - | 2 | 12 | 6 | 22 | 4 | 1 |
| 65–84 | с | 8406 | 7985 | 1 | 1 | 14 | 1 | - | 5 | 13 | 7 | 22 | 1 | 2 |
| | м | 3626 | 3467 | 1 | - | 8 | 1 | - | 2 | 6 | - | 12 | - | 1 |
| | ж | 4780 | 4518 | - | 1 | 6 | - | - | 3 | 7 | 7 | 10 | 1 | 1 |
| 85 и више | с | 581 | 526 | - | - | 1 | - | - | - | - | 1 | 3 | - | - |
| | м | 184 | 167 | - | - | - | - | - | - | - | - | 2 | - | - |
| | ж | 397 | 359 | - | - | 1 | - | - | - | - | 1 | 1 | - | - |
| Просечна старост | с | 42,22 | 42,43 | 55,25 | 47,00 | 66,62 | 53,00 | - | 49,15 | 50,76 | 55,50 | 55,33 | 41,83 | 60,50 |
| | м | 40,92 | 41,16 | 55,25 | 64,50 | 66,07 | 70,50 | - | 48,36 | 51,10 | 45,86 | 56,21 | 40,00 | 66,50 |
| | ж | 43,48 | 43,65 | - | 43,50 | 67,32 | 35,50 | - | 49,70 | 50,41 | 60,32 | 54,65 | 43,06 | 56,50 |

Population by ethnicity, age and sex, by municipalities and cities (continued)

| Роми <i>Roma people</i> | Румуни <i>Romansians</i> | Руси <i>Russians</i> | Русини <i>Ruthenians</i> | Слова- ци <i>Slovaks</i> | Словенци <i>Slovenians</i> | Укра- јинци <i>Ukrainians</i> | Хрвати <i>Croats</i> | Црно- горци <i>Monte- negrins</i> | Остали <i>Other</i> | Нису се изја- снили <i>Did not declare</i> | Регио- нална припа- дност <i>Regio- nal affiliation</i> | Непо- знато <i>Unknown</i> | Sex | Region Area City – municipality |
|----------------------------|-----------------------------|-------------------------|-----------------------------|--------------------------------|-------------------------------|-------------------------------------|-------------------------|---|------------------------|---|---|----------------------------------|-----|---------------------------------------|
| 650 | 29 | 20 | 1 | 7 | 16 | 9 | 47 | 166 | 35 | 426 | 3 | 1006 | t | Lazarevac |
| 323 | 10 | 2 | - | 3 | 6 | - | 11 | 93 | 16 | 192 | 2 | 486 | m | |
| 327 | 19 | 18 | 1 | 4 | 10 | 9 | 36 | 73 | 19 | 234 | 1 | 520 | f | |
| 236 | 1 | - | - | - | 1 | - | - | 22 | 1 | 73 | - | 367 | t | Under 15 years |
| 124 | - | - | - | - | 1 | - | - | 10 | 1 | 36 | - | 184 | m | |
| 112 | 1 | - | - | - | - | - | - | 12 | - | 37 | - | 183 | f | |
| 157 | 7 | - | - | 2 | 1 | 1 | 1 | 18 | 2 | 87 | - | 157 | t | 15–29 |
| 75 | 5 | - | - | 1 | - | - | 1 | 10 | 2 | 40 | - | 69 | m | |
| 82 | 2 | - | - | 1 | 1 | 1 | - | 8 | - | 47 | - | 88 | f | |
| 160 | 7 | 11 | - | - | 1 | 6 | 14 | 51 | 12 | 118 | 1 | 185 | t | 30–49 |
| 80 | - | 1 | - | - | 1 | - | 2 | 27 | 6 | 53 | 1 | 102 | m | |
| 80 | 7 | 10 | - | - | - | 6 | 12 | 24 | 6 | 65 | - | 83 | f | |
| 79 | 8 | 5 | - | 3 | 6 | 2 | 22 | 47 | 13 | 94 | 1 | 168 | t | 50–64 |
| 39 | 2 | - | - | - | 1 | - | 5 | 29 | 4 | 40 | - | 80 | m | |
| 40 | 6 | 5 | - | 3 | 5 | 2 | 17 | 18 | 9 | 54 | 1 | 88 | f | |
| 17 | 5 | 4 | 1 | 2 | 7 | - | 10 | 27 | 7 | 52 | 1 | 118 | t | 65–84 |
| 5 | 3 | 1 | - | 2 | 3 | - | 3 | 17 | 3 | 23 | 1 | 50 | m | |
| 12 | 2 | 3 | 1 | - | 4 | - | 7 | 10 | 4 | 29 | - | 68 | f | |
| 1 | 1 | - | - | - | - | - | - | 1 | - | 2 | - | 11 | t | 85 and over |
| - | - | - | - | - | - | - | - | - | - | - | - | 1 | m | |
| 1 | 1 | - | - | - | - | - | - | 1 | - | 2 | - | 10 | f | |
| 26,40 | 45,98 | 53,50 | 72,50 | 52,93 | 59,56 | 40,06 | 57,29 | 44,57 | 51,04 | 38,75 | 59,17 | 32,18 | t | Average age |
| 25,47 | 42,80 | 64,50 | - | 59,83 | 54,33 | - | 59,86 | 46,84 | 47,56 | 37,46 | 58,00 | 30,77 | m | |
| 27,33 | 47,66 | 52,28 | 72,50 | 47,75 | 62,70 | 40,06 | 56,50 | 41,66 | 53,97 | 39,82 | 61,50 | 33,49 | f | |
| 1022 | 5 | 36 | 1 | 4 | 11 | 6 | 65 | 118 | 36 | 535 | 15 | 742 | t | Mladenovac |
| 525 | 2 | 17 | - | - | 4 | - | 18 | 66 | 14 | 248 | 8 | 367 | m | |
| 497 | 3 | 19 | 1 | 4 | 7 | 6 | 47 | 52 | 22 | 287 | 7 | 375 | f | |
| 349 | - | 9 | - | - | - | - | 1 | 6 | 1 | 81 | - | 198 | t | Under 15 years |
| 179 | - | 7 | - | - | - | - | - | 3 | - | 41 | - | 106 | m | |
| 170 | - | 2 | - | - | - | - | 1 | 3 | 1 | 40 | - | 92 | f | |
| 247 | - | 6 | - | - | - | - | 1 | 14 | 6 | 107 | 2 | 115 | t | 15–29 |
| 127 | - | 2 | - | - | - | - | - | 10 | 2 | 56 | 1 | 56 | m | |
| 120 | - | 4 | - | - | - | - | 1 | 4 | 4 | 51 | 1 | 59 | f | |
| 234 | 2 | 15 | - | - | 3 | 6 | 13 | 39 | 15 | 137 | 1 | 132 | t | 30–49 |
| 121 | - | 5 | - | - | 1 | - | 4 | 23 | 4 | 65 | 1 | 78 | m | |
| 113 | 2 | 10 | - | - | 2 | 6 | 9 | 16 | 11 | 72 | - | 54 | f | |
| 139 | 2 | 5 | - | 3 | 3 | - | 28 | 33 | 8 | 108 | 7 | 116 | t | 50–64 |
| 76 | 1 | 3 | - | - | - | - | 8 | 19 | 5 | 44 | 4 | 74 | m | |
| 63 | 1 | 2 | - | 3 | 3 | - | 20 | 14 | 3 | 64 | 3 | 42 | f | |
| 51 | - | 1 | 1 | 1 | 5 | - | 19 | 25 | 6 | 87 | 5 | 153 | t | 65–84 |
| 21 | - | - | - | - | 3 | - | 5 | 11 | 3 | 36 | 2 | 47 | m | |
| 30 | - | 1 | 1 | 1 | 2 | - | 14 | 14 | 3 | 51 | 3 | 106 | f | |
| 2 | 1 | - | - | - | - | - | 3 | 1 | - | 15 | - | 28 | t | 85 and over |
| 1 | 1 | - | - | - | - | - | 1 | - | - | 6 | - | 6 | m | |
| 1 | - | - | - | - | - | - | 2 | 1 | - | 9 | - | 22 | f | |
| 28,00 | 55,30 | 31,36 | 65,50 | 61,25 | 60,59 | 38,83 | 59,84 | 49,23 | 45,31 | 42,33 | 56,83 | 40,54 | t | Average age |
| 27,81 | 72,50 | 26,26 | - | - | 64,25 | - | 61,50 | 46,82 | 51,43 | 39,96 | 53,25 | 36,89 | m | |
| 28,21 | 43,83 | 35,92 | 65,50 | 61,25 | 58,50 | 38,83 | 59,20 | 52,29 | 41,41 | 44,38 | 60,93 | 44,10 | f | |

4. Становништво према националној припадности, старости и полу, по општинама и градовима (наставак)

| Регион Област Град – општина | Пол | Укупно Total | Срби Serbs | Алба- нци Alba- nians | Бошња- ци Bosni- aks | Бугари Bulga- rians | Буњевци Bunjevci | Власи Vlachs | Горанци Goranci | Југосло- вени Yugo- slavs | Мађари Hungari- ans | Маке- донци Mace- donians | Мусли- мани Muslims | Немци Germa- ns |
|------------------------------------|-----|-----------------|---------------|--------------------------------|-------------------------------|---------------------------|---------------------|-----------------|--------------------|------------------------------------|---------------------------|------------------------------------|---------------------------|-----------------------|
| Нови Београд | с | 214506 | 190834 | 223 | 343 | 111 | 48 | 30 | 304 | 1706 | 322 | 1221 | 813 | 60 |
| | м | 99477 | 88504 | 123 | 165 | 62 | 12 | 13 | 160 | 836 | 106 | 522 | 409 | 25 |
| | ж | 115029 | 102330 | 100 | 178 | 49 | 36 | 17 | 144 | 870 | 216 | 699 | 404 | 35 |
| Испод 15 година | с | 27839 | 24613 | 21 | 32 | 6 | - | 2 | 64 | 27 | 6 | 30 | 147 | 6 |
| | м | 14271 | 12625 | 12 | 16 | 3 | - | - | 34 | 15 | 3 | 16 | 82 | 2 |
| | ж | 13568 | 11988 | 9 | 16 | 3 | - | 2 | 30 | 12 | 3 | 14 | 65 | 4 |
| 15–29 | с | 37552 | 33787 | 45 | 38 | 5 | - | 1 | 52 | 144 | 22 | 69 | 161 | 2 |
| | м | 18547 | 16627 | 27 | 18 | 3 | - | - | 29 | 88 | 9 | 41 | 84 | - |
| | ж | 19005 | 17160 | 18 | 20 | 2 | - | 1 | 23 | 56 | 13 | 28 | 77 | 2 |
| 30–49 | с | 61575 | 55583 | 62 | 84 | 32 | 12 | 14 | 96 | 427 | 66 | 225 | 208 | 12 |
| | м | 29210 | 26305 | 32 | 38 | 11 | 6 | 6 | 52 | 222 | 26 | 104 | 99 | 8 |
| | ж | 32365 | 29278 | 30 | 46 | 21 | 6 | 8 | 44 | 205 | 40 | 121 | 109 | 4 |
| 50–64 | с | 49446 | 43861 | 62 | 104 | 31 | 13 | 9 | 48 | 645 | 86 | 404 | 192 | 12 |
| | м | 21739 | 19259 | 30 | 47 | 19 | 5 | 4 | 24 | 295 | 30 | 175 | 94 | 6 |
| | ж | 27707 | 24602 | 32 | 57 | 12 | 8 | 5 | 24 | 350 | 56 | 229 | 98 | 6 |
| 65–84 | с | 34912 | 30334 | 33 | 81 | 34 | 21 | 4 | 42 | 407 | 128 | 437 | 99 | 26 |
| | м | 14248 | 12489 | 22 | 43 | 23 | 1 | 3 | 20 | 187 | 33 | 160 | 47 | 9 |
| | ж | 20664 | 17845 | 11 | 38 | 11 | 20 | 1 | 22 | 220 | 95 | 277 | 52 | 17 |
| 85 и више | с | 3182 | 2656 | - | 4 | 3 | 2 | - | 2 | 56 | 14 | 56 | 6 | 2 |
| | м | 1462 | 1199 | - | 3 | 3 | - | - | 1 | 29 | 5 | 26 | 3 | - |
| | ж | 1720 | 1457 | - | 1 | - | 2 | - | 1 | 27 | 9 | 30 | 3 | 2 |
| Просечна старост | с | 42,96 | 42,76 | 43,70 | 48,68 | 54,98 | 60,90 | 46,13 | 37,56 | 55,15 | 58,95 | 58,78 | 39,21 | 57,12 |
| | м | 41,33 | 41,19 | 44,20 | 49,06 | 58,69 | 49,50 | 52,65 | 36,63 | 53,65 | 55,61 | 56,64 | 37,92 | 54,54 |
| | ж | 44,36 | 44,12 | 43,08 | 48,33 | 50,28 | 64,69 | 41,15 | 38,58 | 56,60 | 60,59 | 60,37 | 40,52 | 58,96 |
| Обреновац | с | 72524 | 67185 | 17 | 14 | 26 | 7 | 1 | 5 | 99 | 37 | 138 | 73 | 11 |
| | м | 35801 | 33159 | 11 | 9 | 20 | 4 | - | 2 | 50 | 14 | 63 | 38 | 5 |
| | ж | 36723 | 34026 | 6 | 5 | 6 | 3 | 1 | 3 | 49 | 23 | 75 | 35 | 6 |
| Испод 15 година | с | 10898 | 9705 | - | 2 | 1 | - | - | 1 | 2 | 2 | 4 | 10 | - |
| | м | 5552 | 4946 | - | 1 | 1 | - | - | - | 1 | 2 | 3 | 7 | - |
| | ж | 5346 | 4759 | - | 1 | - | - | - | 1 | 1 | - | 1 | 3 | - |
| 15–29 | с | 13528 | 12459 | 1 | 2 | 2 | 1 | 1 | - | 14 | 2 | 10 | 15 | 1 |
| | м | 6982 | 6450 | - | - | 1 | - | - | - | 6 | - | 3 | 6 | 1 |
| | ж | 6546 | 6009 | 1 | 2 | 1 | 1 | 1 | - | 8 | 2 | 7 | 9 | - |
| 30–49 | с | 19645 | 18331 | - | 7 | 4 | 1 | - | 2 | 34 | 3 | 26 | 23 | 3 |
| | м | 9915 | 9208 | - | 6 | 4 | 1 | - | 1 | 19 | 1 | 8 | 9 | 3 |
| | ж | 9730 | 9123 | - | 1 | - | - | - | 1 | 15 | 2 | 18 | 14 | - |
| 50–64 | с | 16924 | 15842 | 4 | 3 | 11 | 3 | - | - | 33 | 15 | 64 | 18 | 3 |
| | м | 8340 | 7822 | 1 | 2 | 7 | 1 | - | - | 17 | 5 | 26 | 11 | 1 |
| | ж | 8584 | 8020 | 3 | 1 | 4 | 2 | - | - | 16 | 10 | 38 | 7 | 2 |
| 65–84 | с | 10914 | 10283 | 11 | - | 7 | 2 | - | 2 | 16 | 14 | 30 | 7 | 3 |
| | м | 4820 | 4553 | 9 | - | 7 | 2 | - | 1 | 7 | 5 | 19 | 5 | - |
| | ж | 6094 | 5730 | 2 | - | - | - | - | 1 | 9 | 9 | 11 | 2 | 3 |
| 85 и више | с | 615 | 565 | 1 | - | 1 | - | - | - | - | 1 | 4 | - | 1 |
| | м | 192 | 180 | 1 | - | - | - | - | - | - | 1 | 4 | - | - |
| | ж | 423 | 385 | - | - | 1 | - | - | - | - | - | - | - | 1 |
| Просечна старост | с | 41,40 | 41,76 | 66,74 | 37,07 | 56,23 | 56,93 | 21,50 | 41,30 | 49,14 | 58,42 | 54,67 | 39,46 | 56,04 |
| | м | 40,31 | 40,69 | 70,14 | 40,72 | 54,45 | 61,25 | - | 52,50 | 49,22 | 56,71 | 58,17 | 41,05 | 38,30 |
| | ж | 42,47 | 42,80 | 60,50 | 30,50 | 62,17 | 51,17 | 21,50 | 33,83 | 49,05 | 59,46 | 51,74 | 37,73 | 70,83 |

Population by ethnicity, age and sex, by municipalities and cities (continued)

| Роми <i>Roma people</i> | Румуни <i>Romanians</i> | Руси <i>Russians</i> | Русини <i>Ruthenians</i> | Слова- ци <i>Slovaks</i> | Словенци <i>Slovenians</i> | Укра- јинци <i>Ukrainians</i> | Хрвати <i>Croats</i> | Црног- орци <i>Monte- negrins</i> | Остали <i>Other</i> | Нису се изја- снили <i>Did not declare</i> | Регио- нална припа- дност <i>Regional affiliation</i> | Непо- знато <i>Unknown</i> | Sex | Region Area City – municipality |
|----------------------------|----------------------------|-------------------------|-----------------------------|--------------------------------|-------------------------------|-------------------------------------|-------------------------|---|------------------------|---|---|----------------------------------|-----|---------------------------------------|
| 3020 | 90 | 263 | 66 | 177 | 394 | 42 | 1812 | 2115 | 1415 | 7019 | 231 | 1847 | t | Novi Beograd |
| 1515 | 25 | 94 | 20 | 53 | 164 | 13 | 556 | 1261 | 748 | 2994 | 109 | 988 | m | |
| 1505 | 65 | 169 | 46 | 124 | 230 | 29 | 1256 | 854 | 667 | 4025 | 122 | 859 | f | |
| 1163 | - | 34 | 5 | 2 | 3 | - | 16 | 86 | 229 | 996 | 15 | 336 | t | Under 15 years |
| 579 | - | 18 | 2 | - | 2 | - | 10 | 42 | 127 | 486 | 10 | 187 | m | |
| 584 | - | 16 | 3 | 2 | 1 | - | 6 | 44 | 102 | 510 | 5 | 149 | f | |
| 796 | 5 | 24 | 9 | 21 | 11 | 4 | 45 | 223 | 286 | 1350 | 32 | 420 | t | 15–29 |
| 395 | 2 | 11 | 4 | 10 | 5 | 1 | 20 | 131 | 157 | 630 | 15 | 240 | m | |
| 401 | 3 | 13 | 5 | 11 | 6 | 3 | 25 | 92 | 129 | 720 | 17 | 180 | f | |
| 714 | 25 | 115 | 8 | 42 | 45 | 14 | 224 | 481 | 450 | 1959 | 72 | 605 | t | 30–49 |
| 372 | 11 | 38 | 4 | 13 | 25 | 6 | 76 | 288 | 255 | 836 | 41 | 336 | m | |
| 342 | 14 | 77 | 4 | 29 | 20 | 8 | 148 | 193 | 195 | 1123 | 31 | 269 | f | |
| 277 | 25 | 41 | 17 | 55 | 113 | 12 | 544 | 648 | 257 | 1643 | 58 | 289 | t | 50–64 |
| 142 | 4 | 10 | 3 | 18 | 58 | 2 | 164 | 385 | 131 | 670 | 23 | 141 | m | |
| 135 | 21 | 31 | 14 | 37 | 55 | 10 | 380 | 263 | 126 | 973 | 35 | 148 | f | |
| 67 | 33 | 44 | 26 | 51 | 203 | 11 | 887 | 585 | 170 | 965 | 46 | 178 | t | 65–84 |
| 27 | 8 | 16 | 7 | 10 | 65 | 4 | 242 | 351 | 73 | 315 | 18 | 75 | m | |
| 40 | 25 | 28 | 19 | 41 | 138 | 7 | 645 | 234 | 97 | 650 | 28 | 103 | f | |
| 3 | 2 | 5 | 1 | 6 | 19 | 1 | 96 | 92 | 23 | 106 | 8 | 19 | t | 85 and over |
| - | - | 1 | - | 2 | 9 | - | 44 | 64 | 5 | 57 | 2 | 9 | m | |
| 3 | 2 | 4 | 1 | 4 | 10 | 1 | 52 | 28 | 18 | 49 | 6 | 10 | f | |
| 24,60 | 57,68 | 42,76 | 55,12 | 54,90 | 65,37 | 53,21 | 64,36 | 54,15 | 38,94 | 41,40 | 47,71 | 36,04 | t | Average age |
| 24,50 | 52,30 | 39,23 | 50,10 | 51,14 | 62,26 | 51,27 | 63,25 | 54,76 | 37,09 | 39,07 | 43,88 | 34,44 | m | |
| 24,70 | 59,75 | 44,72 | 57,30 | 56,50 | 67,59 | 54,09 | 64,86 | 53,25 | 41,02 | 43,13 | 51,13 | 37,87 | f | |
| 1574 | 43 | 31 | 2 | 18 | 14 | 8 | 106 | 200 | 131 | 1021 | 6 | 1757 | t | Obrenovac |
| 773 | 18 | 3 | - | 6 | 7 | - | 27 | 102 | 68 | 469 | 1 | 952 | m | |
| 801 | 25 | 28 | 2 | 12 | 7 | 8 | 79 | 98 | 63 | 552 | 5 | 805 | f | |
| 467 | 9 | - | - | 2 | - | - | 1 | 10 | 22 | 156 | - | 504 | t | Under 15 years |
| 219 | 5 | - | - | 1 | - | - | - | 6 | 11 | 82 | - | 267 | m | |
| 248 | 4 | - | - | 1 | - | - | 1 | 4 | 11 | 74 | - | 237 | f | |
| 388 | 9 | 1 | - | 1 | 1 | - | 2 | 19 | 18 | 185 | - | 396 | t | 15–29 |
| 195 | 3 | - | - | 1 | 1 | - | 1 | 11 | 8 | 84 | - | 211 | m | |
| 193 | 6 | 1 | - | - | - | - | 1 | 8 | 10 | 101 | - | 185 | f | |
| 387 | 10 | 16 | - | 7 | 1 | 5 | 12 | 51 | 37 | 281 | - | 404 | t | 30–49 |
| 192 | 5 | - | - | 2 | 1 | - | 2 | 25 | 21 | 153 | - | 254 | m | |
| 195 | 5 | 16 | - | 5 | - | 5 | 10 | 26 | 16 | 128 | - | 150 | f | |
| 245 | 7 | 9 | 1 | 6 | 5 | 2 | 51 | 66 | 38 | 217 | 3 | 278 | t | 50–64 |
| 127 | 3 | 1 | - | 1 | 2 | - | 11 | 32 | 18 | 95 | - | 157 | m | |
| 118 | 4 | 8 | 1 | 5 | 3 | 2 | 40 | 34 | 20 | 122 | 3 | 121 | f | |
| 85 | 8 | 5 | 1 | 2 | 7 | - | 40 | 50 | 15 | 163 | 3 | 160 | t | 65–84 |
| 40 | 2 | 2 | - | 1 | 3 | - | 13 | 26 | 10 | 53 | 1 | 61 | m | |
| 45 | 6 | 3 | 1 | 1 | 4 | - | 27 | 24 | 5 | 110 | 2 | 99 | f | |
| 2 | - | - | - | - | - | 1 | - | 4 | 1 | 19 | - | 15 | t | 85 and over |
| - | - | - | - | - | - | - | - | 2 | - | 2 | - | 2 | m | |
| 2 | - | - | - | - | - | 1 | - | 2 | 1 | 17 | - | 13 | f | |
| 30,20 | 39,22 | 49,95 | 60,50 | 45,61 | 62,21 | 49,62 | 60,67 | 52,08 | 41,67 | 41,83 | 66,67 | 32,47 | t | Average age |
| 30,49 | 36,39 | 64,50 | - | 42,67 | 57,79 | - | 61,09 | 51,05 | 42,71 | 38,43 | 69,50 | 31,40 | m | |
| 29,93 | 41,26 | 48,39 | 60,50 | 47,08 | 66,64 | 49,62 | 60,52 | 53,16 | 40,55 | 44,72 | 66,10 | 33,72 | f | |

4. Становништво према националној припадности, старости и полу, по општинама и градовима (наставак)

| Регион Област Град – општина | Пол | Укупно Total | Срби Serbs | Алба- нци Alba- nians | Бошња- ци Bosni- aks | Бугари Bulga- rians | Буњевци Bunjevci | Власи Vlachs | Горанци Goranci | Југосло- вени Yugo- slavs | Мађари Hungari- ans | Маке- донци Mace- donians | Мусли- мани Muslims | Немци Germa- ns |
|------------------------------------|-----|-----------------|---------------|--------------------------------|-------------------------------|---------------------------|---------------------|-----------------|--------------------|------------------------------------|---------------------------|------------------------------------|---------------------------|-----------------------|
| Палилула | с | 173521 | 152061 | 223 | 304 | 175 | 12 | 23 | 2376 | 863 | 296 | 953 | 819 | 81 |
| | м | 82342 | 71965 | 121 | 166 | 97 | 4 | 12 | 1194 | 421 | 107 | 439 | 431 | 29 |
| | ж | 91179 | 80096 | 102 | 138 | 78 | 8 | 11 | 1182 | 442 | 189 | 514 | 388 | 52 |
| Испод 15 година | с | 25229 | 20861 | 35 | 44 | 9 | - | 3 | 497 | 26 | 11 | 49 | 145 | 2 |
| | м | 13066 | 10794 | 16 | 28 | 2 | - | 3 | 243 | 16 | 5 | 26 | 78 | 1 |
| | ж | 12163 | 10067 | 19 | 16 | 7 | - | - | 254 | 10 | 6 | 23 | 67 | 1 |
| 15–29 | с | 34146 | 29976 | 39 | 68 | 19 | 3 | 1 | 521 | 70 | 24 | 108 | 172 | 1 |
| | м | 16974 | 14853 | 24 | 32 | 12 | 2 | - | 278 | 47 | 10 | 51 | 91 | 1 |
| | ж | 17172 | 15123 | 15 | 36 | 7 | 1 | 1 | 243 | 23 | 14 | 57 | 81 | - |
| 30–49 | с | 50997 | 45090 | 68 | 98 | 41 | 2 | 11 | 800 | 246 | 79 | 243 | 243 | 17 |
| | м | 24882 | 21887 | 27 | 56 | 22 | 2 | 5 | 399 | 139 | 37 | 118 | 131 | 13 |
| | ж | 26115 | 23203 | 41 | 42 | 19 | - | 6 | 401 | 107 | 42 | 125 | 112 | 4 |
| 50–64 | с | 37655 | 33544 | 41 | 50 | 43 | 2 | 6 | 392 | 320 | 70 | 302 | 179 | 13 |
| | м | 17270 | 15374 | 26 | 26 | 19 | - | 3 | 199 | 139 | 27 | 129 | 95 | 5 |
| | ж | 20385 | 18170 | 15 | 24 | 24 | 2 | 3 | 193 | 181 | 43 | 173 | 84 | 8 |
| 65–84 | с | 23708 | 21068 | 39 | 43 | 59 | 4 | 2 | 163 | 179 | 103 | 233 | 80 | 48 |
| | м | 9608 | 8592 | 27 | 23 | 39 | - | 1 | 72 | 71 | 26 | 109 | 36 | 9 |
| | ж | 14100 | 12476 | 12 | 20 | 20 | 4 | 1 | 91 | 108 | 77 | 124 | 44 | 39 |
| 85 и више | с | 1786 | 1522 | 1 | 1 | 4 | 1 | - | 3 | 22 | 9 | 18 | - | - |
| | м | 542 | 465 | 1 | 1 | 3 | - | - | 3 | 9 | 2 | 6 | - | - |
| | ж | 1244 | 1057 | - | - | 1 | 1 | - | - | 13 | 7 | 12 | - | - |
| Просечна старост | с | 40,69 | 41,08 | 40,63 | 39,50 | 53,57 | 54,92 | 41,63 | 34,41 | 52,69 | 54,82 | 51,20 | 37,59 | 63,12 |
| | м | 39,01 | 39,46 | 43,28 | 39,01 | 55,97 | 36,00 | 38,42 | 34,19 | 49,62 | 50,66 | 50,45 | 36,80 | 52,33 |
| | ж | 42,20 | 42,54 | 37,49 | 40,09 | 50,58 | 64,38 | 45,14 | 34,63 | 55,61 | 57,17 | 51,85 | 38,47 | 69,14 |
| Раковица | с | 108641 | 100937 | 105 | 114 | 71 | 9 | 16 | 338 | 400 | 103 | 536 | 194 | 18 |
| | м | 51267 | 47608 | 65 | 60 | 37 | 3 | 11 | 177 | 210 | 27 | 225 | 98 | 10 |
| | ж | 57374 | 53329 | 40 | 54 | 34 | 6 | 5 | 161 | 190 | 76 | 311 | 96 | 8 |
| Испод 15 година | с | 15627 | 14547 | 11 | 17 | 8 | - | - | 66 | 6 | 2 | 17 | 23 | - |
| | м | 8032 | 7473 | 6 | 7 | 5 | - | - | 41 | 3 | - | 6 | 10 | - |
| | ж | 7595 | 7074 | 5 | 10 | 3 | - | - | 25 | 3 | 2 | 11 | 13 | - |
| 15–29 | с | 19126 | 17958 | 12 | 15 | 3 | 2 | 2 | 68 | 27 | 7 | 51 | 33 | 2 |
| | м | 9501 | 8908 | 9 | 9 | 3 | 2 | 1 | 36 | 19 | 2 | 21 | 20 | 2 |
| | ж | 9625 | 9050 | 3 | 6 | - | - | 1 | 32 | 8 | 5 | 30 | 13 | - |
| 30–49 | с | 33045 | 30905 | 35 | 33 | 18 | 1 | 3 | 116 | 123 | 28 | 111 | 55 | 6 |
| | м | 15890 | 14821 | 21 | 16 | 8 | 1 | 2 | 57 | 69 | 11 | 47 | 29 | 6 |
| | ж | 17155 | 16084 | 14 | 17 | 10 | - | 1 | 59 | 54 | 17 | 64 | 26 | - |
| 50–64 | с | 22199 | 20524 | 19 | 32 | 17 | 3 | 5 | 55 | 135 | 28 | 150 | 45 | 3 |
| | м | 9749 | 8995 | 9 | 16 | 6 | - | 2 | 28 | 66 | 7 | 59 | 21 | 1 |
| | ж | 12450 | 11529 | 10 | 16 | 11 | 3 | 3 | 27 | 69 | 21 | 91 | 24 | 2 |
| 65–84 | с | 17739 | 16196 | 26 | 17 | 25 | 2 | 6 | 30 | 95 | 34 | 195 | 38 | 7 |
| | м | 7743 | 7098 | 18 | 12 | 15 | - | 6 | 13 | 46 | 7 | 85 | 18 | 1 |
| | ж | 9996 | 9098 | 8 | 5 | 10 | 2 | - | 17 | 49 | 27 | 110 | 20 | 6 |
| 85 и више | с | 905 | 807 | 2 | - | - | 1 | - | 3 | 14 | 4 | 12 | - | - |
| | м | 352 | 313 | 2 | - | - | - | - | 2 | 7 | - | 7 | - | - |
| | ж | 553 | 494 | - | - | - | 1 | - | 1 | 7 | 4 | 5 | - | - |
| Просечна старост | с | 41,66 | 41,49 | 46,46 | 41,46 | 52,18 | 54,50 | 56,25 | 36,49 | 54,31 | 55,78 | 55,94 | 43,90 | 52,78 |
| | м | 40,32 | 40,18 | 47,64 | 43,78 | 50,36 | 31,17 | 60,32 | 34,86 | 52,66 | 51,83 | 56,50 | 43,04 | 39,30 |
| | ж | 42,86 | 42,66 | 44,55 | 38,87 | 54,15 | 66,17 | 47,30 | 38,29 | 56,13 | 57,18 | 55,53 | 44,78 | 69,62 |

Population by ethnicity, age and sex, by municipalities and cities (continued)

| Роми <i>Roma people</i> | Румуни <i>Romans</i> | Руси <i>Russians</i> | Русини <i>Ruthenians</i> | Слова- ци <i>Slovaks</i> | Словенци <i>Slovenians</i> | Укра- јинци <i>Ukrainians</i> | Хрвати <i>Croats</i> | Црно- горци <i>Monte- negrins</i> | Остали <i>Other</i> | Нису се изја- снили <i>Did not declare</i> | Регио- нална припа- дност <i>Regio- nal affiliation</i> | Непо- знато <i>Unknown</i> | Sex | Region Area City – municipality |
|----------------------------|-------------------------|-------------------------|-----------------------------|--------------------------------|-------------------------------|-------------------------------------|-------------------------|---|------------------------|---|---|----------------------------------|-----|---------------------------------------|
| 5607 | 637 | 162 | 15 | 103 | 137 | 73 | 687 | 915 | 593 | 4294 | 136 | 1976 | t | Palilula |
| 2835 | 285 | 35 | 4 | 37 | 54 | 20 | 188 | 519 | 321 | 1936 | 63 | 1059 | m | |
| 2772 | 352 | 127 | 11 | 66 | 83 | 53 | 499 | 396 | 272 | 2358 | 73 | 917 | f | |
| 2146 | 57 | 14 | - | 5 | 4 | - | 4 | 53 | 86 | 755 | 2 | 421 | t | Under 15 years |
| 1117 | 26 | 5 | - | 1 | 3 | - | 4 | 31 | 52 | 392 | 1 | 222 | m | |
| 1029 | 31 | 9 | - | 4 | 1 | - | - | 22 | 34 | 363 | 1 | 199 | f | |
| 1492 | 81 | 28 | 1 | 10 | 11 | 9 | 19 | 141 | 104 | 853 | 13 | 382 | t | 15–29 |
| 763 | 42 | 8 | - | 4 | 5 | 3 | 6 | 76 | 52 | 365 | 11 | 238 | m | |
| 729 | 39 | 20 | 1 | 6 | 6 | 6 | 13 | 65 | 52 | 488 | 2 | 144 | f | |
| 1324 | 164 | 61 | 4 | 30 | 16 | 28 | 118 | 242 | 164 | 1328 | 40 | 540 | t | 30–49 |
| 658 | 77 | 9 | 3 | 13 | 13 | 3 | 35 | 145 | 101 | 636 | 16 | 337 | m | |
| 666 | 87 | 52 | 1 | 17 | 3 | 25 | 83 | 97 | 63 | 692 | 24 | 203 | f | |
| 525 | 184 | 34 | 7 | 33 | 30 | 20 | 235 | 260 | 140 | 874 | 47 | 304 | t | 50–64 |
| 249 | 85 | 7 | 1 | 11 | 11 | 8 | 69 | 149 | 79 | 368 | 25 | 166 | m | |
| 276 | 99 | 27 | 6 | 22 | 19 | 12 | 166 | 111 | 61 | 506 | 22 | 138 | f | |
| 114 | 139 | 21 | 3 | 25 | 66 | 16 | 277 | 194 | 88 | 439 | 33 | 272 | t | 65–84 |
| 47 | 50 | 6 | - | 8 | 18 | 6 | 66 | 108 | 33 | 164 | 10 | 87 | m | |
| 67 | 89 | 15 | 3 | 17 | 48 | 10 | 211 | 86 | 55 | 275 | 23 | 185 | f | |
| 6 | 12 | 4 | - | - | 10 | - | 34 | 25 | 11 | 45 | 1 | 57 | t | 85 and over |
| 1 | 5 | - | - | - | 4 | - | 8 | 10 | 4 | 11 | - | 9 | m | |
| 5 | 7 | 4 | - | - | 6 | - | 26 | 15 | 7 | 34 | 1 | 48 | f | |
| 24,54 | 48,86 | 43,94 | 52,77 | 50,69 | 62,39 | 50,72 | 62,12 | 49,13 | 41,84 | 38,06 | 51,93 | 38,31 | t | Average age |
| 23,94 | 46,82 | 39,99 | 42,75 | 49,88 | 55,20 | 54,10 | 59,47 | 48,76 | 39,86 | 36,21 | 48,55 | 34,72 | m | |
| 25,15 | 50,51 | 45,03 | 56,41 | 51,15 | 67,07 | 49,44 | 63,12 | 49,61 | 44,17 | 39,58 | 54,84 | 42,45 | f | |
| 600 | 40 | 67 | 21 | 38 | 91 | 34 | 434 | 780 | 333 | 2134 | 64 | 1164 | t | Rakovica |
| 312 | 13 | 12 | 7 | 12 | 34 | 10 | 139 | 441 | 178 | 960 | 33 | 585 | m | |
| 288 | 27 | 55 | 14 | 26 | 57 | 24 | 295 | 339 | 155 | 1174 | 31 | 579 | f | |
| 206 | 3 | 4 | 4 | 1 | 3 | 2 | 5 | 48 | 41 | 305 | 2 | 306 | t | Under 15 years |
| 109 | 2 | 2 | 1 | 1 | - | 1 | 3 | 29 | 22 | 148 | 2 | 161 | m | |
| 97 | 1 | 2 | 3 | - | 3 | 1 | 2 | 19 | 19 | 157 | - | 145 | f | |
| 159 | 3 | 11 | 2 | 2 | 4 | 4 | 12 | 88 | 49 | 399 | 10 | 203 | t | 15–29 |
| 80 | - | 1 | 1 | 1 | 4 | 1 | 8 | 42 | 24 | 179 | 7 | 121 | m | |
| 79 | 3 | 10 | 1 | 1 | - | 3 | 4 | 46 | 25 | 220 | 3 | 82 | f | |
| 154 | 6 | 34 | 7 | 17 | 13 | 11 | 66 | 220 | 88 | 671 | 16 | 308 | t | 30–49 |
| 81 | 3 | 6 | 3 | 6 | 5 | 2 | 26 | 127 | 54 | 311 | 8 | 170 | m | |
| 73 | 3 | 28 | 4 | 11 | 8 | 9 | 40 | 93 | 34 | 360 | 8 | 138 | f | |
| 66 | 16 | 11 | 6 | 6 | 27 | 9 | 113 | 208 | 85 | 438 | 19 | 179 | t | 50–64 |
| 33 | 5 | 1 | 1 | 2 | 12 | 3 | 39 | 121 | 44 | 195 | 9 | 74 | m | |
| 33 | 11 | 10 | 5 | 4 | 15 | 6 | 74 | 87 | 41 | 243 | 10 | 105 | f | |
| 15 | 12 | 6 | 2 | 12 | 42 | 8 | 229 | 203 | 66 | 302 | 15 | 156 | t | 65–84 |
| 9 | 3 | 2 | 1 | 2 | 12 | 3 | 60 | 118 | 33 | 119 | 6 | 56 | m | |
| 6 | 9 | 4 | 1 | 10 | 30 | 5 | 169 | 85 | 33 | 183 | 9 | 100 | f | |
| - | - | 1 | - | - | 2 | - | 9 | 13 | 4 | 19 | 2 | 12 | t | 85 and over |
| - | - | - | - | - | 1 | - | 3 | 4 | 1 | 8 | 1 | 3 | m | |
| - | - | 1 | - | - | 1 | - | 6 | 9 | 3 | 11 | 1 | 9 | f | |
| 26,52 | 52,32 | 42,23 | 40,07 | 51,26 | 61,10 | 47,18 | 62,95 | 50,65 | 45,53 | 40,45 | 50,14 | 35,51 | t | Average age |
| 26,36 | 48,50 | 41,08 | 40,64 | 42,08 | 59,24 | 49,00 | 59,48 | 50,84 | 45,11 | 39,37 | 46,08 | 32,29 | m | |
| 26,70 | 54,17 | 42,48 | 39,79 | 55,50 | 62,22 | 46,42 | 64,59 | 50,42 | 46,01 | 41,33 | 54,47 | 38,76 | f | |

4. Становништво према националној припадности, старости и полу, по општинама и градовима (наставак)

| Регион Област Град – општина | Пол | Укупно Total | Срби Serbs | Алба- нци Alba- nians | Бошња- ци Bosni- aks | Бугари Bulga- rians | Буњевци Bunjevci | Власи Vlachs | Горанци Goranci | Југосло- вени Yugo- slavs | Мађари Hungari- ans | Маке- донци Mace- donians | Мусли- мани Muslims | Немци Germa- ns |
|------------------------------------|-----|-----------------|---------------|--------------------------------|-------------------------------|---------------------------|---------------------|-----------------|--------------------|------------------------------------|---------------------------|------------------------------------|---------------------------|-----------------------|
| Савски венац | с | 39122 | 34742 | 23 | 38 | 27 | 6 | 5 | 128 | 394 | 49 | 191 | 68 | 21 |
| | м | 17868 | 15823 | 13 | 23 | 13 | 2 | 4 | 65 | 204 | 16 | 69 | 32 | 7 |
| | ж | 21254 | 18919 | 10 | 15 | 14 | 4 | 1 | 63 | 190 | 33 | 122 | 36 | 14 |
| Испод 15 година | с | 4604 | 3866 | 5 | 2 | 1 | - | - | 23 | 11 | 2 | 3 | 6 | 2 |
| | м | 2322 | 1938 | 1 | 1 | - | - | - | 12 | 4 | - | 1 | 2 | - |
| | ж | 2282 | 1928 | 4 | 1 | 1 | - | - | 11 | 7 | 2 | 2 | 4 | 2 |
| 15–29 | с | 7166 | 6528 | 6 | 10 | 2 | - | 2 | 23 | 33 | 1 | 20 | 9 | 1 |
| | м | 3570 | 3251 | 4 | 6 | 1 | - | 1 | 10 | 23 | 1 | 9 | 4 | - |
| | ж | 3596 | 3277 | 2 | 4 | 1 | - | 1 | 13 | 10 | - | 11 | 5 | 1 |
| 30–49 | с | 10150 | 9121 | 5 | 5 | 8 | 2 | 2 | 35 | 87 | 18 | 37 | 20 | 6 |
| | м | 4713 | 4214 | 3 | 4 | 3 | 1 | 2 | 18 | 51 | 7 | 13 | 13 | 4 |
| | ж | 5437 | 4907 | 2 | 1 | 5 | 1 | - | 17 | 36 | 11 | 24 | 7 | 2 |
| 50–64 | с | 10013 | 8870 | 2 | 11 | 10 | 2 | 1 | 37 | 152 | 13 | 51 | 21 | 5 |
| | м | 4460 | 3959 | - | 5 | 5 | - | 1 | 20 | 73 | 5 | 16 | 7 | 3 |
| | ж | 5553 | 4911 | 2 | 6 | 5 | 2 | - | 17 | 79 | 8 | 35 | 14 | 2 |
| 65–84 | с | 6213 | 5526 | 5 | 10 | 6 | 2 | - | 8 | 89 | 13 | 66 | 12 | 6 |
| | м | 2455 | 2173 | 5 | 7 | 4 | 1 | - | 5 | 46 | 2 | 22 | 6 | - |
| | ж | 3758 | 3353 | - | 3 | 2 | 1 | - | 3 | 43 | 11 | 44 | 6 | 6 |
| 85 и више | с | 976 | 831 | - | - | - | - | - | 2 | 22 | 2 | 14 | - | 1 |
| | м | 348 | 288 | - | - | - | - | - | - | 7 | 1 | 8 | - | - |
| | ж | 628 | 543 | - | - | - | - | - | 2 | 15 | 1 | 6 | - | 1 |
| Просечна старост | с | 44,16 | 44,24 | 37,80 | 46,60 | 53,46 | 60,33 | 36,90 | 38,59 | 55,27 | 54,81 | 58,72 | 46,09 | 52,60 |
| | м | 42,19 | 42,28 | 45,65 | 46,98 | 57,58 | 55,50 | 40,50 | 37,88 | 53,78 | 50,88 | 58,40 | 46,44 | 45,79 |
| | ж | 45,82 | 45,88 | 27,60 | 46,03 | 49,64 | 62,75 | 22,50 | 39,31 | 56,87 | 56,71 | 58,90 | 45,78 | 56,00 |
| Сопот | с | 20367 | 19554 | 9 | - | 8 | 2 | - | - | 31 | 13 | 37 | 6 | 4 |
| | м | 10074 | 9713 | 6 | - | 5 | 1 | - | - | 16 | 1 | 13 | 3 | 1 |
| | ж | 10293 | 9841 | 3 | - | 3 | 1 | - | - | 15 | 12 | 24 | 3 | 3 |
| Испод 15 година | с | 2777 | 2589 | 1 | - | - | - | - | - | 2 | 1 | - | - | - |
| | м | 1427 | 1332 | - | - | - | - | - | - | 2 | - | - | - | - |
| | ж | 1350 | 1257 | 1 | - | - | - | - | - | - | 1 | - | - | - |
| 15–29 | с | 3540 | 3414 | 4 | - | - | - | - | - | 3 | 1 | 1 | - | 1 |
| | м | 1837 | 1774 | 3 | - | - | - | - | - | 1 | - | 1 | - | - |
| | ж | 1703 | 1640 | 1 | - | - | - | - | - | 2 | 1 | - | - | 1 |
| 30–49 | с | 5003 | 4809 | 3 | - | 1 | 2 | - | - | 6 | 3 | 9 | 3 | - |
| | м | 2593 | 2508 | 2 | - | 1 | 1 | - | - | 3 | - | 3 | 2 | - |
| | ж | 2410 | 2301 | 1 | - | - | 1 | - | - | 3 | 3 | 6 | 1 | - |
| 50–64 | с | 4923 | 4760 | 1 | - | 2 | - | - | - | 11 | 1 | 17 | 3 | 1 |
| | м | 2465 | 2399 | 1 | - | 1 | - | - | - | 5 | - | 5 | 1 | 1 |
| | ж | 2458 | 2361 | - | - | 1 | - | - | - | 6 | 1 | 12 | 2 | - |
| 65–84 | с | 3854 | 3722 | - | - | 5 | - | - | - | 7 | 7 | 10 | - | 2 |
| | м | 1658 | 1609 | - | - | 3 | - | - | - | 4 | 1 | 4 | - | - |
| | ж | 2196 | 2113 | - | - | 2 | - | - | - | 3 | 6 | 6 | - | 2 |
| 85 и више | с | 270 | 260 | - | - | - | - | - | - | 2 | - | - | - | - |
| | м | 94 | 91 | - | - | - | - | - | - | 1 | - | - | - | - |
| | ж | 176 | 169 | - | - | - | - | - | - | 1 | - | - | - | - |
| Просечна старост | с | 43,94 | 44,14 | 30,39 | - | 66,38 | 39,50 | - | - | 53,08 | 54,42 | 56,39 | 52,17 | 59,25 |
| | м | 42,59 | 42,82 | 32,67 | - | 61,90 | 41,50 | - | - | 51,75 | 68,50 | 56,04 | 53,50 | 58,50 |
| | ж | 45,25 | 45,44 | 25,83 | - | 73,83 | 37,50 | - | - | 54,50 | 53,25 | 56,58 | 50,83 | 59,50 |

Population by ethnicity, age and sex, by municipalities and cities (continued)

| Роми Roma people | Румуни Romanians | Руси Russians | Русини Ruthenians | Слова- ци Slovaks | Словенци Slovenians | Укра- јинци Ukrainians | Хрвати Croats | Црно- горци Monte- negrins | Остали Other | Нису се изја- снили Did not declare | Регио- нална припа- дност Regional affiliation | Непо- знато Unknown | Sex | Region Area City – municipality |
|------------------------|---------------------|------------------|----------------------|-------------------------|------------------------|------------------------------|------------------|-------------------------------------|-----------------|---|---|---------------------------|-----|---------------------------------------|
| 237 | 29 | 44 | 4 | 33 | 58 | 7 | 251 | 369 | 310 | 1419 | 38 | 631 | t | Savski venac |
| 128 | 12 | 15 | - | 10 | 21 | 2 | 73 | 221 | 166 | 611 | 16 | 322 | m | |
| 109 | 17 | 29 | 4 | 23 | 37 | 5 | 178 | 148 | 144 | 808 | 22 | 309 | f | |
| 64 | 6 | 1 | - | 1 | 1 | 1 | - | 17 | 63 | 233 | 1 | 295 | t | Under 15 years |
| 38 | 5 | 1 | - | 1 | 1 | - | - | 7 | 30 | 124 | 1 | 155 | m | |
| 26 | 1 | - | - | - | - | 1 | - | 10 | 33 | 109 | - | 140 | f | |
| 69 | 4 | 3 | - | 5 | 2 | 1 | 10 | 41 | 34 | 256 | 3 | 103 | t | 15–29 |
| 40 | 3 | 1 | - | 2 | 2 | - | 2 | 23 | 24 | 99 | 2 | 62 | m | |
| 29 | 1 | 2 | - | 3 | - | 1 | 8 | 18 | 10 | 157 | 1 | 41 | f | |
| 64 | 9 | 16 | 2 | 11 | 5 | 1 | 28 | 77 | 100 | 371 | 11 | 109 | t | 30–49 |
| 33 | 3 | 3 | - | 4 | 4 | - | 12 | 47 | 56 | 155 | 6 | 57 | m | |
| 31 | 6 | 13 | 2 | 7 | 1 | 1 | 16 | 30 | 44 | 216 | 5 | 52 | f | |
| 30 | 6 | 10 | - | 13 | 22 | 3 | 104 | 121 | 65 | 374 | 11 | 79 | t | 50–64 |
| 14 | - | 3 | - | 3 | 6 | 1 | 27 | 67 | 38 | 171 | 3 | 33 | m | |
| 16 | 6 | 7 | - | 10 | 16 | 2 | 77 | 54 | 27 | 203 | 8 | 46 | f | |
| 10 | 4 | 12 | 2 | 1 | 23 | 1 | 93 | 93 | 40 | 148 | 12 | 31 | t | 65–84 |
| 3 | 1 | 7 | - | - | 6 | 1 | 26 | 64 | 15 | 49 | 4 | 8 | m | |
| 7 | 3 | 5 | 2 | 1 | 17 | - | 67 | 29 | 25 | 99 | 8 | 23 | f | |
| - | - | 2 | - | 2 | 5 | - | 16 | 20 | 8 | 37 | - | 14 | t | 85 and over |
| - | - | - | - | - | 2 | - | 6 | 13 | 3 | 13 | - | 7 | m | |
| - | - | 2 | - | 2 | 3 | - | 10 | 7 | 5 | 24 | - | 7 | f | |
| 29,42 | 39,19 | 53,77 | 62,75 | 47,53 | 65,05 | 47,64 | 62,65 | 53,88 | 40,70 | 40,96 | 53,55 | 25,90 | t | Average age |
| 27,55 | 25,00 | 55,10 | - | 39,80 | 57,17 | 67,50 | 62,38 | 55,29 | 39,67 | 39,32 | 45,62 | 23,59 | m | |
| 31,63 | 49,21 | 53,09 | 62,75 | 50,89 | 69,53 | 39,70 | 62,76 | 51,78 | 41,89 | 42,20 | 59,32 | 28,31 | f | |
| 148 | 10 | 14 | 1 | 5 | 3 | 2 | 34 | 52 | 20 | 141 | 6 | 267 | t | Sopot |
| 79 | 3 | 4 | - | - | 1 | - | 8 | 27 | 8 | 58 | 5 | 122 | m | |
| 69 | 7 | 10 | 1 | 5 | 2 | 2 | 26 | 25 | 12 | 83 | 1 | 145 | f | |
| 42 | - | - | - | - | - | - | - | 1 | 1 | 26 | - | 114 | t | Under 15 years |
| 23 | - | - | - | - | - | - | - | - | - | 13 | - | 57 | m | |
| 19 | - | - | - | - | - | - | - | 1 | 1 | 13 | - | 57 | f | |
| 41 | 2 | 2 | - | - | - | - | 3 | 6 | 1 | 19 | 1 | 41 | t | 15–29 |
| 23 | 1 | 2 | - | - | - | - | 2 | 4 | - | 7 | 1 | 18 | m | |
| 18 | 1 | - | - | - | - | - | 1 | 2 | 1 | 12 | - | 23 | f | |
| 36 | 7 | 10 | - | 1 | - | 1 | 5 | 14 | 8 | 34 | 3 | 48 | t | 30–49 |
| 19 | 2 | 1 | - | - | - | - | 1 | 5 | 3 | 14 | 2 | 26 | m | |
| 17 | 5 | 9 | - | 1 | - | 1 | 4 | 9 | 5 | 20 | 1 | 22 | f | |
| 21 | 1 | 2 | - | 3 | - | - | 12 | 16 | 7 | 35 | 2 | 28 | t | 50–64 |
| 12 | - | 1 | - | - | - | - | 3 | 8 | 3 | 13 | 2 | 10 | m | |
| 9 | 1 | 1 | - | 3 | - | - | 9 | 8 | 4 | 22 | - | 18 | f | |
| 8 | - | - | 1 | 1 | 3 | 1 | 13 | 14 | 3 | 25 | - | 32 | t | 65–84 |
| 2 | - | - | - | - | 1 | - | 1 | 10 | 2 | 10 | - | 11 | m | |
| 6 | - | - | 1 | 1 | 2 | 1 | 12 | 4 | 1 | 15 | - | 21 | f | |
| - | - | - | - | - | - | - | 1 | 1 | - | 2 | - | 4 | t | 85 and over |
| - | - | - | - | - | - | - | 1 | - | - | 1 | - | - | m | |
| - | - | - | - | - | - | - | - | 1 | - | 1 | - | 4 | f | |
| 29,82 | 38,30 | 41,43 | 77,50 | 59,10 | 74,83 | 51,50 | 60,47 | 53,02 | 48,50 | 42,78 | 42,33 | 29,02 | t | Average age |
| 28,55 | 36,83 | 36,75 | - | - | 72,50 | - | 51,88 | 54,76 | 53,50 | 41,03 | 41,10 | 26,28 | m | |
| 31,28 | 38,93 | 43,30 | 77,50 | 59,10 | 76,00 | 51,50 | 63,12 | 51,14 | 45,17 | 43,99 | 48,50 | 31,33 | f | |

4. Становништво према националној припадности, старости и полу, по општинама и градовима (наставак)

| Регион Област Град – општина | Пол | Укупно Total | Срби Serbs | Алба- нци Alba- nians | Бошња- ци Bosni- aks | Бугари Bulga- rians | Буњевци Bunjevci | Власи Vlachs | Горанци Goranci | Југосло- вени Yugo- slavs | Мађари Hungari- ans | Маке- донци Mace- donians | Мусли- мани Muslims | Немци Germa- ns |
|------------------------------------|-----|-----------------|---------------|--------------------------------|-------------------------------|---------------------------|---------------------|-----------------|--------------------|------------------------------------|---------------------------|------------------------------------|---------------------------|-----------------------|
| Стари град | с | 48450 | 43208 | 63 | 40 | 28 | 12 | 14 | 156 | 613 | 53 | 203 | 97 | 31 |
| | м | 21612 | 19205 | 44 | 21 | 14 | 2 | 7 | 85 | 267 | 10 | 91 | 49 | 22 |
| | ж | 26838 | 24003 | 19 | 19 | 14 | 10 | 7 | 71 | 346 | 43 | 112 | 48 | 9 |
| Испод 15 година | с | 5067 | 4554 | 2 | 1 | 1 | - | - | 14 | 15 | - | 5 | 6 | 1 |
| | м | 2605 | 2324 | 1 | 1 | 1 | - | - | 8 | 6 | - | 3 | 5 | 1 |
| | ж | 2462 | 2230 | 1 | - | - | - | - | 6 | 9 | - | 2 | 1 | - |
| 15–29 | с | 8215 | 7447 | 20 | 10 | 2 | - | 7 | 39 | 56 | 1 | 20 | 12 | 5 |
| | м | 3981 | 3611 | 10 | 7 | 1 | - | 4 | 22 | 31 | - | 11 | 4 | 3 |
| | ж | 4234 | 3836 | 10 | 3 | 1 | - | 3 | 17 | 25 | 1 | 9 | 8 | 2 |
| 30–49 | с | 13232 | 11808 | 13 | 11 | 11 | 2 | 3 | 43 | 154 | 14 | 45 | 28 | 13 |
| | м | 6081 | 5362 | 7 | 4 | 5 | 2 | 2 | 27 | 80 | 3 | 20 | 11 | 10 |
| | ж | 7151 | 6446 | 6 | 7 | 6 | - | 1 | 16 | 74 | 11 | 25 | 17 | 3 |
| 50–64 | с | 12023 | 10634 | 16 | 10 | 5 | 1 | 3 | 49 | 218 | 13 | 64 | 33 | 9 |
| | м | 5124 | 4531 | 15 | 6 | 2 | - | 1 | 23 | 83 | 2 | 23 | 21 | 6 |
| | ж | 6899 | 6103 | 1 | 4 | 3 | 1 | 2 | 26 | 135 | 11 | 41 | 12 | 3 |
| 65–84 | с | 8685 | 7705 | 11 | 7 | 9 | 7 | 1 | 10 | 143 | 20 | 64 | 17 | 3 |
| | м | 3452 | 3058 | 10 | 3 | 5 | - | - | 4 | 58 | 4 | 30 | 7 | 2 |
| | ж | 5233 | 4647 | 1 | 4 | 4 | 7 | 1 | 6 | 85 | 16 | 34 | 10 | 1 |
| 85 и више | с | 1228 | 1060 | 1 | 1 | - | 2 | - | 1 | 27 | 5 | 5 | 1 | - |
| | м | 369 | 319 | 1 | - | - | - | - | 1 | 9 | 1 | 4 | 1 | - |
| | ж | 859 | 741 | - | 1 | - | 2 | - | - | 18 | 4 | 1 | - | - |
| Просечна старост | с | 45,40 | 45,22 | 44,71 | 48,70 | 51,71 | 71,00 | 39,21 | 41,04 | 54,15 | 61,95 | 54,93 | 47,66 | 44,47 |
| | м | 43,20 | 43,08 | 49,73 | 44,79 | 51,21 | 39,50 | 32,07 | 39,48 | 51,96 | 63,20 | 53,29 | 48,72 | 44,50 |
| | ж | 47,16 | 46,94 | 33,08 | 53,03 | 52,21 | 77,30 | 46,36 | 42,91 | 55,84 | 61,66 | 56,27 | 46,58 | 44,39 |
| Сурчин | с | 43819 | 37866 | 12 | 8 | 11 | 1 | - | 16 | 93 | 34 | 95 | 102 | 13 |
| | м | 21872 | 18818 | 5 | 7 | 5 | 1 | - | 9 | 54 | 17 | 42 | 47 | 6 |
| | ж | 21947 | 19048 | 7 | 1 | 6 | - | - | 7 | 39 | 17 | 53 | 55 | 7 |
| Испод 15 година | с | 7019 | 5822 | 3 | - | 2 | - | - | 1 | 2 | 2 | 13 | 14 | 3 |
| | м | 3575 | 2960 | 2 | - | - | - | - | 1 | 1 | 2 | 6 | 8 | - |
| | ж | 3444 | 2862 | 1 | - | 2 | - | - | - | 1 | - | 7 | 6 | 3 |
| 15–29 | с | 8851 | 7707 | 1 | - | - | - | - | 4 | 13 | 2 | 7 | 29 | - |
| | м | 4545 | 3962 | - | - | - | - | - | 2 | 10 | 1 | 3 | 13 | - |
| | ж | 4306 | 3745 | 1 | - | - | - | - | 2 | 3 | 1 | 4 | 16 | - |
| 30–49 | с | 12388 | 10816 | 4 | 6 | 6 | - | - | 5 | 27 | 9 | 20 | 29 | 3 |
| | м | 6382 | 5514 | 1 | 6 | 3 | - | - | 2 | 17 | 5 | 10 | 13 | 3 |
| | ж | 6006 | 5302 | 3 | - | 3 | - | - | 3 | 10 | 4 | 10 | 16 | - |
| 50–64 | с | 9619 | 8343 | 1 | 1 | 2 | 1 | - | 5 | 38 | 11 | 38 | 25 | 4 |
| | м | 4840 | 4154 | - | - | 1 | 1 | - | 3 | 18 | 7 | 15 | 9 | 2 |
| | ж | 4779 | 4189 | 1 | 1 | 1 | - | - | 2 | 20 | 4 | 23 | 16 | 2 |
| 65–84 | с | 5633 | 4932 | 3 | 1 | 1 | - | - | 1 | 12 | 9 | 17 | 5 | 3 |
| | м | 2460 | 2171 | 2 | 1 | 1 | - | - | 1 | 8 | 2 | 8 | 4 | 1 |
| | ж | 3173 | 2761 | 1 | - | - | - | - | - | 4 | 7 | 9 | 1 | 2 |
| 85 и више | с | 309 | 246 | - | - | - | - | - | - | 1 | 1 | - | - | - |
| | м | 70 | 57 | - | - | - | - | - | - | - | - | - | - | - |
| | ж | 239 | 189 | - | - | - | - | - | - | 1 | 1 | - | - | - |
| Просечна старост | с | 39,69 | 39,93 | 41,58 | 46,50 | 39,04 | 53,50 | - | 41,56 | 48,76 | 53,35 | 47,91 | 35,91 | 42,73 |
| | м | 38,71 | 38,97 | 42,70 | 45,07 | 49,70 | 53,50 | - | 42,06 | 47,39 | 48,74 | 47,00 | 35,20 | 47,67 |
| | ж | 40,67 | 40,88 | 40,79 | 56,50 | 30,17 | - | - | 40,93 | 50,65 | 57,97 | 48,63 | 36,52 | 38,50 |

Population by ethnicity, age and sex, by municipalities and cities (continued)

| Роми <i>Roma people</i> | Румуни <i>Romansians</i> | Руси <i>Russians</i> | Русини <i>Ruthenians</i> | Слова- ци <i>Slovaks</i> | Словенци <i>Slovenians</i> | Укра- јинци <i>Ukrainians</i> | Хрвати <i>Croats</i> | Црно- горци <i>Monte- negrins</i> | Остали <i>Other</i> | Нису се изја- снили <i>Did not declare</i> | Регио- нална припа- дност <i>Regio- nal affiliation</i> | Непо- знато <i>Unknown</i> | Sex | Region Area City – municipality |
|----------------------------|-----------------------------|-------------------------|-----------------------------|--------------------------------|-------------------------------|-------------------------------------|-------------------------|---|------------------------|---|---|----------------------------------|-----|---------------------------------------|
| 116 | 35 | 68 | 11 | 34 | 84 | 11 | 268 | 441 | 427 | 1805 | 93 | 539 | t | Stari grad |
| 61 | 9 | 15 | 4 | 15 | 39 | 1 | 94 | 251 | 225 | 785 | 43 | 253 | m | |
| 55 | 26 | 53 | 7 | 19 | 45 | 10 | 174 | 190 | 202 | 1020 | 50 | 286 | f | |
| 27 | 4 | 5 | - | 4 | 2 | - | - | 20 | 33 | 279 | 5 | 89 | t | Under 15 years |
| 16 | 3 | 2 | - | 2 | 1 | - | - | 10 | 19 | 152 | 4 | 46 | m | |
| 11 | 1 | 3 | - | 2 | 1 | - | - | 10 | 14 | 127 | 1 | 43 | f | |
| 25 | 2 | 8 | 1 | 3 | 7 | 2 | 11 | 51 | 46 | 318 | 14 | 108 | t | 15–29 |
| 9 | - | 2 | - | 2 | 4 | - | 5 | 24 | 27 | 141 | 5 | 58 | m | |
| 16 | 2 | 6 | 1 | 1 | 3 | 2 | 6 | 27 | 19 | 177 | 9 | 50 | f | |
| 37 | 7 | 20 | 3 | 7 | 13 | 4 | 35 | 115 | 142 | 517 | 27 | 160 | t | 30–49 |
| 23 | 3 | 4 | 1 | 3 | 7 | - | 16 | 73 | 93 | 233 | 15 | 77 | m | |
| 14 | 4 | 16 | 2 | 4 | 6 | 4 | 19 | 42 | 49 | 284 | 12 | 83 | f | |
| 24 | 12 | 16 | 4 | 11 | 21 | 2 | 73 | 109 | 117 | 445 | 25 | 109 | t | 50–64 |
| 11 | 2 | 4 | 2 | 4 | 11 | 1 | 32 | 66 | 50 | 175 | 10 | 43 | m | |
| 13 | 10 | 12 | 2 | 7 | 10 | 1 | 41 | 43 | 67 | 270 | 15 | 66 | f | |
| 3 | 10 | 16 | 3 | 8 | 35 | 2 | 114 | 134 | 75 | 211 | 19 | 58 | t | 65–84 |
| 2 | 1 | 3 | 1 | 4 | 14 | - | 33 | 73 | 32 | 76 | 9 | 23 | m | |
| 1 | 9 | 13 | 2 | 4 | 21 | 2 | 81 | 61 | 43 | 135 | 10 | 35 | f | |
| - | - | 3 | - | 1 | 6 | 1 | 35 | 12 | 14 | 35 | 3 | 15 | t | 85 and over |
| - | - | - | - | - | 2 | - | 8 | 5 | 4 | 8 | - | 6 | m | |
| - | - | 3 | - | 1 | 4 | 1 | 27 | 7 | 10 | 27 | 3 | 9 | f | |
| 31,85 | 50,47 | 51,13 | 56,32 | 50,71 | 61,00 | 52,32 | 65,93 | 52,38 | 48,16 | 41,00 | 49,00 | 38,82 | t | Average age |
| 31,14 | 35,39 | 48,50 | 60,25 | 46,90 | 57,63 | 61,50 | 62,34 | 52,29 | 44,70 | 37,98 | 46,10 | 36,13 | m | |
| 32,65 | 55,69 | 51,88 | 54,07 | 53,71 | 63,92 | 51,40 | 67,87 | 52,49 | 52,00 | 43,32 | 51,48 | 41,20 | f | |
| 1415 | 3 | 14 | 2 | 1254 | 14 | 12 | 373 | 89 | 182 | 1066 | 56 | 1088 | t | Surčin |
| 720 | - | 3 | - | 631 | 3 | 3 | 166 | 55 | 95 | 481 | 32 | 672 | m | |
| 695 | 3 | 11 | 2 | 623 | 11 | 9 | 207 | 34 | 87 | 585 | 24 | 416 | f | |
| 488 | - | - | - | 102 | - | 3 | 31 | 3 | 55 | 242 | 4 | 229 | t | Under 15 years |
| 255 | - | - | - | 52 | - | 1 | 19 | 2 | 28 | 129 | 2 | 107 | m | |
| 233 | - | - | - | 50 | - | 2 | 12 | 1 | 27 | 113 | 2 | 122 | f | |
| 387 | - | 3 | 1 | 166 | - | - | 27 | 18 | 42 | 232 | 8 | 204 | t | 15–29 |
| 192 | - | 1 | - | 84 | - | - | 14 | 11 | 20 | 90 | 6 | 136 | m | |
| 195 | - | 2 | 1 | 82 | - | - | 13 | 7 | 22 | 142 | 2 | 68 | f | |
| 335 | 2 | 9 | 1 | 327 | 1 | 4 | 80 | 15 | 53 | 298 | 17 | 321 | t | 30–49 |
| 168 | - | - | - | 184 | 1 | 1 | 45 | 11 | 25 | 137 | 10 | 226 | m | |
| 167 | 2 | 9 | 1 | 143 | - | 3 | 35 | 4 | 28 | 161 | 7 | 95 | f | |
| 166 | - | 2 | - | 383 | 5 | 2 | 116 | 31 | 27 | 189 | 18 | 211 | t | 50–64 |
| 88 | - | 2 | - | 191 | - | - | 45 | 19 | 18 | 88 | 10 | 169 | m | |
| 78 | - | - | - | 192 | 5 | 2 | 71 | 12 | 9 | 101 | 8 | 42 | f | |
| 39 | 1 | - | - | 264 | 8 | 2 | 110 | 20 | 5 | 102 | 8 | 90 | t | 65–84 |
| 17 | - | - | - | 116 | 2 | 1 | 40 | 12 | 4 | 37 | 4 | 28 | m | |
| 22 | 1 | - | - | 148 | 6 | 1 | 70 | 8 | 1 | 65 | 4 | 62 | f | |
| - | - | - | - | 12 | - | 1 | 9 | 2 | - | 3 | 1 | 33 | t | 85 and over |
| - | - | - | - | 4 | - | - | 3 | - | - | - | - | 6 | m | |
| - | - | - | - | 8 | - | 1 | 6 | 2 | - | 3 | 1 | 27 | f | |
| 26,48 | 55,50 | 38,64 | 26,50 | 48,06 | 66,29 | 43,58 | 52,78 | 50,08 | 29,42 | 34,84 | 46,07 | 37,50 | t | Average age |
| 26,04 | - | 47,50 | - | 46,82 | 63,83 | 40,83 | 48,40 | 48,50 | 30,91 | 33,03 | 44,03 | 37,41 | m | |
| 26,93 | 55,50 | 36,23 | 26,50 | 49,31 | 66,96 | 44,50 | 56,29 | 52,65 | 27,79 | 36,34 | 48,79 | 37,64 | f | |

4. Становништво према националној припадности, старости и полу, по општинама и градовима (наставак)

| Регион Област Град – општина | Пол | Укупно Total | Срби Serbs | Алба- нци Alba- nians | Бошња- ци Bosni- aks | Бугари Bulga- rians | Буњевци Bunjevci | Власи Vlachs | Горанци Goranci | Југосло- вени Yugo- slavs | Мађари Hungari- ans | Маке- донци Mace- donians | Мусли- мани Muslims | Немци Germa- ns |
|------------------------------------|-----|-----------------|----------------|--------------------------------|-------------------------------|---------------------------|---------------------|-----------------|--------------------|------------------------------------|---------------------------|------------------------------------|---------------------------|-----------------------|
| Чукарица | с | 181231 | 166258 | 108 | 137 | 155 | 18 | 19 | 352 | 648 | 164 | 794 | 242 | 50 |
| | м | 85903 | 78898 | 61 | 79 | 89 | 6 | 11 | 183 | 319 | 52 | 356 | 111 | 15 |
| | ж | 95328 | 87360 | 47 | 58 | 66 | 12 | 8 | 169 | 329 | 112 | 438 | 131 | 35 |
| Испод 15 година | с | 26377 | 23661 | 10 | 20 | 16 | 2 | 1 | 58 | 16 | 4 | 29 | 21 | 7 |
| | м | 13551 | 12181 | 7 | 9 | 7 | 1 | - | 35 | 8 | 1 | 15 | 8 | 4 |
| | ж | 12826 | 11480 | 3 | 11 | 9 | 1 | 1 | 23 | 8 | 3 | 14 | 13 | 3 |
| 15–29 | с | 33987 | 31246 | 16 | 21 | 5 | 3 | 2 | 76 | 68 | 16 | 64 | 34 | 3 |
| | м | 16953 | 15567 | 9 | 10 | 3 | 1 | 1 | 41 | 43 | 6 | 28 | 18 | 2 |
| | ж | 17034 | 15679 | 7 | 11 | 2 | 2 | 1 | 35 | 25 | 10 | 36 | 16 | 1 |
| 30–49 | с | 52991 | 48970 | 24 | 46 | 44 | 5 | 10 | 124 | 177 | 39 | 166 | 82 | 17 |
| | м | 25480 | 23506 | 10 | 27 | 26 | 3 | 6 | 62 | 80 | 18 | 81 | 34 | 8 |
| | ж | 27511 | 25464 | 14 | 19 | 18 | 2 | 4 | 62 | 97 | 21 | 85 | 48 | 9 |
| 50–64 | с | 39970 | 36793 | 38 | 34 | 34 | 3 | 5 | 61 | 227 | 50 | 275 | 60 | 11 |
| | м | 17981 | 16603 | 19 | 22 | 21 | 1 | 3 | 32 | 118 | 19 | 116 | 30 | - |
| | ж | 21989 | 20190 | 19 | 12 | 13 | 2 | 2 | 29 | 109 | 31 | 159 | 30 | 11 |
| 65–84 | с | 26350 | 24190 | 20 | 14 | 54 | 5 | 1 | 30 | 148 | 50 | 246 | 43 | 12 |
| | м | 11333 | 10495 | 16 | 9 | 30 | - | 1 | 13 | 64 | 7 | 109 | 21 | 1 |
| | ж | 15017 | 13695 | 4 | 5 | 24 | 5 | - | 17 | 84 | 43 | 137 | 22 | 11 |
| 85 и више | с | 1556 | 1398 | - | 2 | 2 | - | - | 3 | 12 | 5 | 14 | 2 | - |
| | м | 605 | 546 | - | 2 | 2 | - | - | - | 6 | 1 | 7 | - | - |
| | ж | 951 | 852 | - | - | - | - | - | 3 | 6 | 4 | 7 | 2 | - |
| Просечна старост | с | 41,14 | 41,25 | 47,23 | 40,96 | 51,98 | 46,44 | 40,76 | 37,29 | 52,55 | 54,51 | 55,26 | 45,90 | 45,94 |
| | м | 39,79 | 39,96 | 47,75 | 44,27 | 53,25 | 36,83 | 44,86 | 35,11 | 51,23 | 49,25 | 54,97 | 46,30 | 29,77 |
| | ж | 42,35 | 42,42 | 46,56 | 36,45 | 50,26 | 51,25 | 35,12 | 39,64 | 53,83 | 56,95 | 55,50 | 45,57 | 52,87 |
| Насеље Београд | с | 1166763 | 1050213 | 1057 | 1386 | 835 | 153 | 163 | 3394 | 7312 | 1425 | 5545 | 3084 | 388 |
| | м | 542290 | 487845 | 624 | 715 | 458 | 45 | 86 | 1730 | 3476 | 451 | 2429 | 1539 | 173 |
| | ж | 624473 | 562368 | 433 | 671 | 377 | 108 | 77 | 1664 | 3836 | 974 | 3116 | 1545 | 215 |
| Испод 15 година | с | 157477 | 139029 | 107 | 156 | 48 | 3 | 16 | 619 | 148 | 36 | 179 | 457 | 37 |
| | м | 80833 | 71310 | 58 | 86 | 22 | 1 | 6 | 322 | 68 | 14 | 90 | 241 | 17 |
| | ж | 76644 | 67719 | 49 | 70 | 26 | 2 | 10 | 297 | 80 | 22 | 89 | 216 | 20 |
| 15–29 | с | 212956 | 193544 | 184 | 227 | 56 | 11 | 20 | 752 | 650 | 110 | 442 | 557 | 19 |
| | м | 104843 | 95120 | 109 | 111 | 31 | 6 | 9 | 403 | 406 | 41 | 210 | 297 | 9 |
| | ж | 108113 | 98424 | 75 | 116 | 25 | 5 | 11 | 349 | 244 | 69 | 232 | 260 | 10 |
| 30–49 | с | 340309 | 309510 | 310 | 372 | 236 | 33 | 65 | 1096 | 1906 | 324 | 1179 | 906 | 110 |
| | м | 162080 | 146968 | 162 | 186 | 125 | 20 | 34 | 556 | 961 | 141 | 555 | 445 | 77 |
| | ж | 178229 | 162542 | 148 | 186 | 111 | 13 | 31 | 540 | 945 | 183 | 624 | 461 | 33 |
| 50–64 | с | 257990 | 232265 | 254 | 355 | 197 | 40 | 36 | 630 | 2677 | 393 | 1757 | 706 | 71 |
| | м | 114087 | 102609 | 143 | 178 | 103 | 14 | 21 | 326 | 1204 | 128 | 748 | 337 | 28 |
| | ж | 143903 | 129656 | 111 | 177 | 94 | 26 | 15 | 304 | 1473 | 265 | 1009 | 369 | 43 |
| 65–84 | с | 182252 | 162340 | 197 | 265 | 283 | 59 | 23 | 279 | 1683 | 503 | 1822 | 444 | 143 |
| | м | 74746 | 66987 | 147 | 146 | 167 | 4 | 15 | 116 | 726 | 114 | 745 | 213 | 41 |
| | ж | 107506 | 95353 | 50 | 119 | 116 | 55 | 8 | 163 | 957 | 389 | 1077 | 231 | 102 |
| 85 и више | с | 15779 | 13525 | 5 | 11 | 15 | 7 | 3 | 18 | 248 | 59 | 166 | 14 | 8 |
| | м | 5701 | 4851 | 5 | 8 | 10 | - | 1 | 7 | 111 | 13 | 81 | 6 | 1 |
| | ж | 10078 | 8674 | - | 3 | 5 | 7 | 2 | 11 | 137 | 46 | 85 | 8 | 7 |
| Просечна старост | с | 42,20 | 42,18 | 44,38 | 44,81 | 53,65 | 58,09 | 43,67 | 36,30 | 54,23 | 56,72 | 56,08 | 41,11 | 52,85 |
| | м | 40,51 | 40,54 | 46,27 | 45,20 | 54,81 | 45,57 | 46,22 | 35,32 | 52,48 | 52,42 | 55,07 | 40,10 | 46,51 |
| | ж | 43,68 | 43,60 | 41,66 | 44,39 | 52,24 | 63,31 | 40,81 | 37,33 | 55,82 | 58,71 | 56,87 | 42,12 | 57,96 |

Population by ethnicity, age and sex, by municipalities and cities (continued)

| Роми <i>Roma people</i> | Румуни <i>Romansians</i> | Руси <i>Russians</i> | Русини <i>Ruthenians</i> | Слова- ци <i>Slovaks</i> | Словенци <i>Slovenians</i> | Укра- јинци <i>Ukrainians</i> | Хрвати <i>Croats</i> | Црно- горци <i>Monte- negrins</i> | Остали <i>Other</i> | Нису се изја- снили <i>Did not declare</i> | Регио- нална припа- дност <i>Regio- nal affiliation</i> | Непо- знато <i>Unknown</i> | Sex | Region Area City – municipality |
|----------------------------|-----------------------------|-------------------------|-----------------------------|--------------------------------|-------------------------------|-------------------------------------|-------------------------|---|------------------------|---|---|----------------------------------|-----|---------------------------------------|
| 3163 | 56 | 120 | 30 | 75 | 156 | 32 | 713 | 1137 | 532 | 3809 | 93 | 2370 | t | Čukarica |
| 1566 | 17 | 30 | 13 | 25 | 56 | 5 | 178 | 642 | 272 | 1756 | 46 | 1117 | m | |
| 1597 | 39 | 90 | 17 | 50 | 100 | 27 | 535 | 495 | 260 | 2053 | 47 | 1253 | f | |
| 1091 | 5 | 15 | 5 | 2 | 3 | 2 | 12 | 75 | 55 | 619 | 6 | 642 | t | Under 15 years |
| 526 | 1 | 5 | 4 | 2 | 1 | 1 | 4 | 40 | 28 | 345 | 3 | 315 | m | |
| 565 | 4 | 10 | 1 | - | 2 | 1 | 8 | 35 | 27 | 274 | 3 | 327 | f | |
| 828 | 7 | 16 | 5 | 10 | 7 | 4 | 23 | 136 | 86 | 825 | 17 | 469 | t | 15–29 |
| 419 | 5 | 9 | - | 4 | 5 | 1 | 5 | 79 | 42 | 400 | 10 | 245 | m | |
| 409 | 2 | 7 | 5 | 6 | 2 | 3 | 18 | 57 | 44 | 425 | 7 | 224 | f | |
| 814 | 23 | 47 | 7 | 20 | 20 | 13 | 106 | 313 | 170 | 1147 | 22 | 585 | t | 30–49 |
| 429 | 6 | 6 | 5 | 7 | 10 | 1 | 32 | 179 | 98 | 541 | 8 | 297 | m | |
| 385 | 17 | 41 | 2 | 13 | 10 | 12 | 74 | 134 | 72 | 606 | 14 | 288 | f | |
| 344 | 10 | 23 | 7 | 29 | 42 | 10 | 231 | 328 | 127 | 781 | 30 | 417 | t | 50–64 |
| 155 | 1 | 4 | 2 | 7 | 16 | 2 | 56 | 187 | 60 | 311 | 19 | 177 | m | |
| 189 | 9 | 19 | 5 | 22 | 26 | 8 | 175 | 141 | 67 | 470 | 11 | 240 | f | |
| 85 | 11 | 17 | 5 | 14 | 70 | 3 | 323 | 265 | 87 | 404 | 17 | 236 | t | 65–84 |
| 37 | 4 | 6 | 2 | 5 | 19 | - | 74 | 145 | 42 | 147 | 6 | 80 | m | |
| 48 | 7 | 11 | 3 | 9 | 51 | 3 | 249 | 120 | 45 | 257 | 11 | 156 | f | |
| 1 | - | 2 | 1 | - | 14 | - | 18 | 20 | 7 | 33 | 1 | 21 | t | 85 and over |
| - | - | - | - | - | 5 | - | 7 | 12 | 2 | 12 | - | 3 | m | |
| 1 | - | 2 | 1 | - | 9 | - | 11 | 8 | 5 | 21 | 1 | 18 | f | |
| 26,58 | 44,38 | 42,74 | 44,57 | 49,83 | 63,76 | 44,34 | 61,56 | 50,21 | 44,15 | 38,16 | 48,39 | 34,02 | t | Average age |
| 26,51 | 43,38 | 38,90 | 38,27 | 45,90 | 59,43 | 36,10 | 60,90 | 50,11 | 43,49 | 35,39 | 46,74 | 31,60 | m | |
| 26,65 | 44,81 | 44,02 | 49,38 | 51,80 | 66,18 | 45,87 | 61,77 | 50,35 | 44,84 | 40,53 | 50,01 | 36,18 | f | |
| 16846 | 528 | 1023 | 223 | 749 | 1407 | 296 | 6619 | 8454 | 6201 | 32346 | 1114 | 16002 | t | Beograd (settlement) |
| 8504 | 162 | 277 | 81 | 258 | 567 | 86 | 2042 | 4905 | 3282 | 14100 | 553 | 7902 | m | |
| 8342 | 366 | 746 | 142 | 491 | 840 | 210 | 4577 | 3549 | 2919 | 18246 | 561 | 8100 | f | |
| 5960 | 41 | 75 | 16 | 26 | 22 | 6 | 64 | 461 | 1053 | 4903 | 51 | 3964 | t | Under 15 years |
| 3039 | 20 | 38 | 7 | 15 | 13 | 2 | 36 | 261 | 571 | 2521 | 32 | 2043 | m | |
| 2921 | 21 | 37 | 9 | 11 | 9 | 4 | 28 | 200 | 482 | 2382 | 19 | 1921 | f | |
| 4348 | 58 | 117 | 28 | 78 | 50 | 34 | 208 | 1022 | 1082 | 6132 | 168 | 3059 | t | 15–29 |
| 2179 | 20 | 37 | 9 | 38 | 32 | 10 | 92 | 558 | 589 | 2770 | 94 | 1663 | m | |
| 2169 | 38 | 80 | 19 | 40 | 18 | 24 | 116 | 464 | 493 | 3362 | 74 | 1396 | f | |
| 4229 | 156 | 404 | 45 | 196 | 195 | 112 | 921 | 2135 | 1896 | 9493 | 321 | 4159 | t | 30–49 |
| 2175 | 54 | 88 | 24 | 73 | 110 | 28 | 347 | 1262 | 1101 | 4210 | 173 | 2205 | m | |
| 2054 | 102 | 316 | 21 | 123 | 85 | 84 | 574 | 873 | 795 | 5283 | 148 | 1954 | f | |
| 1846 | 135 | 205 | 63 | 226 | 388 | 70 | 2001 | 2416 | 1244 | 7183 | 326 | 2506 | t | 50–64 |
| 913 | 28 | 46 | 21 | 68 | 171 | 20 | 626 | 1419 | 630 | 2959 | 166 | 1181 | m | |
| 933 | 107 | 159 | 42 | 158 | 217 | 50 | 1375 | 997 | 614 | 4224 | 160 | 1325 | f | |
| 449 | 130 | 191 | 67 | 213 | 659 | 66 | 3093 | 2158 | 820 | 4166 | 228 | 1971 | t | 65–84 |
| 197 | 39 | 63 | 18 | 61 | 205 | 25 | 828 | 1256 | 359 | 1474 | 84 | 716 | m | |
| 252 | 91 | 128 | 49 | 152 | 454 | 41 | 2265 | 902 | 461 | 2692 | 144 | 1255 | f | |
| 14 | 8 | 31 | 4 | 10 | 93 | 8 | 332 | 262 | 106 | 469 | 20 | 343 | t | 85 and over |
| 1 | 1 | 5 | 2 | 3 | 36 | 1 | 113 | 149 | 32 | 166 | 4 | 94 | m | |
| 13 | 7 | 26 | 2 | 7 | 57 | 7 | 219 | 113 | 74 | 303 | 16 | 249 | f | |
| 26,18 | 49,16 | 47,00 | 52,22 | 52,72 | 63,92 | 50,39 | 63,27 | 51,65 | 40,08 | 40,56 | 48,65 | 36,07 | t | Average age |
| 25,89 | 44,88 | 44,72 | 49,06 | 48,33 | 59,70 | 51,90 | 60,99 | 51,83 | 38,55 | 38,23 | 45,65 | 33,52 | m | |
| 26,47 | 51,05 | 47,84 | 54,02 | 55,04 | 66,76 | 49,77 | 64,29 | 51,40 | 41,79 | 42,36 | 51,61 | 38,55 | f | |

4. Становништво према националној припадности, старости и полу, по општинама и градовима (наставак)

| Регион Област Град – општина | Пол | Укупно Total | Срби Serbs | Алба- нци Alba- nians | Бошња- ци Bosni- aks | Бугари Bulga- rians | Буњевци Bunjevci | Власи Vlachs | Горанци Goranci | Југосло- вени Yugo- slavs | Мађари Hungari- ans | Маке- донци Mace- donians | Мусли- мани Muslims | Немци Germa- ns |
|------------------------------------|-----|-----------------|---------------|--------------------------------|-------------------------------|---------------------------|---------------------|-----------------|--------------------|------------------------------------|---------------------------|------------------------------------|---------------------------|-----------------------|
| Регион Војводине | с | 1931809 | 1289635 | 2251 | 780 | 1489 | 16469 | 170 | 1179 | 12176 | 251136 | 10392 | 3360 | 3272 |
| | м | 939617 | 631441 | 1375 | 461 | 795 | 7803 | 90 | 603 | 6237 | 118752 | 5002 | 1654 | 1530 |
| | ж | 992192 | 658194 | 876 | 319 | 694 | 8666 | 80 | 576 | 5939 | 132384 | 5390 | 1706 | 1742 |
| Испод 15 година | с | 277470 | 185466 | 449 | 97 | 90 | 1561 | 17 | 247 | 639 | 29736 | 803 | 557 | 237 |
| | м | 142517 | 95325 | 235 | 54 | 57 | 812 | 7 | 123 | 319 | 15298 | 425 | 287 | 117 |
| | ж | 134953 | 90141 | 214 | 43 | 33 | 749 | 10 | 124 | 320 | 14438 | 378 | 270 | 120 |
| 15–29 | с | 363322 | 250633 | 572 | 141 | 175 | 2127 | 15 | 290 | 1496 | 41387 | 1188 | 633 | 366 |
| | м | 186863 | 128869 | 334 | 83 | 86 | 1149 | 8 | 151 | 907 | 21154 | 640 | 330 | 203 |
| | ж | 176459 | 121764 | 238 | 58 | 89 | 978 | 7 | 139 | 589 | 20233 | 548 | 303 | 163 |
| 30–49 | с | 531266 | 357169 | 716 | 241 | 356 | 4073 | 45 | 375 | 4125 | 66311 | 2812 | 1071 | 713 |
| | м | 269001 | 181191 | 447 | 137 | 211 | 2147 | 30 | 190 | 2144 | 33262 | 1382 | 493 | 398 |
| | ж | 262265 | 175978 | 269 | 104 | 145 | 1926 | 15 | 185 | 1981 | 33049 | 1430 | 578 | 315 |
| 50–64 | с | 443213 | 294907 | 338 | 203 | 400 | 4419 | 49 | 195 | 4002 | 60034 | 3430 | 750 | 749 |
| | м | 214406 | 143511 | 226 | 125 | 212 | 2140 | 29 | 107 | 1991 | 28544 | 1542 | 366 | 381 |
| | ж | 228807 | 151396 | 112 | 78 | 188 | 2279 | 20 | 88 | 2011 | 31490 | 1888 | 384 | 368 |
| 65–84 | с | 297086 | 189460 | 172 | 95 | 436 | 3993 | 41 | 70 | 1791 | 50157 | 2052 | 343 | 1110 |
| | м | 121213 | 78942 | 131 | 61 | 220 | 1471 | 15 | 31 | 838 | 19543 | 954 | 178 | 416 |
| | ж | 175873 | 110518 | 41 | 34 | 216 | 2522 | 26 | 39 | 953 | 30614 | 1098 | 165 | 694 |
| 85 и више | с | 19452 | 12000 | 4 | 3 | 32 | 296 | 3 | 2 | 123 | 3511 | 107 | 6 | 97 |
| | м | 5617 | 3603 | 2 | 1 | 9 | 84 | 1 | 1 | 38 | 951 | 59 | - | 15 |
| | ж | 13835 | 8397 | 2 | 2 | 23 | 212 | 2 | 1 | 85 | 2560 | 48 | 6 | 82 |
| Просечна старост | с | 41,76 | 41,38 | 33,95 | 41,80 | 51,81 | 48,56 | 49,14 | 33,59 | 47,53 | 44,86 | 48,62 | 38,73 | 53,05 |
| | м | 40,16 | 39,96 | 35,87 | 42,33 | 50,62 | 45,63 | 47,52 | 33,42 | 46,35 | 42,74 | 47,42 | 38,20 | 49,30 |
| | ж | 43,27 | 42,74 | 30,92 | 41,02 | 53,18 | 51,20 | 50,95 | 33,77 | 48,77 | 46,76 | 49,73 | 39,25 | 56,34 |
| Западнобачка област | с | 188087 | 122848 | 226 | 33 | 44 | 2162 | 12 | 100 | 1274 | 17576 | 394 | 187 | 903 |
| | м | 91753 | 60693 | 123 | 22 | 29 | 1011 | 7 | 59 | 678 | 8214 | 176 | 76 | 440 |
| | ж | 96334 | 62155 | 103 | 11 | 15 | 1151 | 5 | 41 | 596 | 9362 | 218 | 111 | 463 |
| Испод 15 година | с | 24882 | 16654 | 39 | 1 | 4 | 192 | 4 | 16 | 49 | 1768 | 36 | 14 | 76 |
| | м | 12871 | 8631 | 22 | 1 | 3 | 98 | 2 | 11 | 32 | 926 | 26 | 6 | 40 |
| | ж | 12011 | 8023 | 17 | - | 1 | 94 | 2 | 5 | 17 | 842 | 10 | 8 | 36 |
| 15–29 | с | 33540 | 22631 | 56 | 5 | 3 | 234 | - | 23 | 151 | 2443 | 50 | 24 | 98 |
| | м | 17510 | 11872 | 27 | 4 | 3 | 121 | - | 14 | 89 | 1283 | 23 | 12 | 53 |
| | ж | 16030 | 10759 | 29 | 1 | - | 113 | - | 9 | 62 | 1160 | 27 | 12 | 45 |
| 30–49 | с | 50268 | 32695 | 72 | 12 | 12 | 546 | 7 | 35 | 429 | 4472 | 110 | 74 | 186 |
| | м | 25647 | 16849 | 39 | 7 | 8 | 277 | 5 | 19 | 226 | 2222 | 51 | 29 | 108 |
| | ж | 24621 | 15846 | 33 | 5 | 4 | 269 | 2 | 16 | 203 | 2250 | 59 | 45 | 78 |
| 50–64 | с | 44927 | 29514 | 40 | 10 | 14 | 580 | 1 | 18 | 431 | 4351 | 124 | 50 | 216 |
| | м | 22036 | 14664 | 22 | 6 | 7 | 283 | - | 11 | 221 | 2059 | 38 | 17 | 121 |
| | ж | 22891 | 14850 | 18 | 4 | 7 | 297 | 1 | 7 | 210 | 2292 | 86 | 33 | 95 |
| 65–84 | с | 32290 | 20034 | 18 | 4 | 10 | 571 | - | 8 | 201 | 4213 | 71 | 25 | 296 |
| | м | 13128 | 8319 | 13 | 3 | 8 | 224 | - | 4 | 106 | 1640 | 35 | 12 | 113 |
| | ж | 19162 | 11715 | 5 | 1 | 2 | 347 | - | 4 | 95 | 2573 | 36 | 13 | 183 |
| 85 и више | с | 2180 | 1320 | 1 | 1 | 1 | 39 | - | - | 13 | 329 | 3 | - | 31 |
| | м | 561 | 358 | - | 1 | - | 8 | - | - | 4 | 84 | 3 | - | 5 |
| | ж | 1619 | 962 | 1 | - | 1 | 31 | - | - | 9 | 245 | - | - | 26 |
| Просечна старост | с | 43,26 | 42,77 | 35,28 | 49,44 | 49,82 | 49,87 | 29,75 | 35,89 | 48,61 | 47,76 | 47,33 | 44,81 | 52,82 |
| | м | 41,49 | 41,19 | 36,49 | 47,82 | 48,19 | 47,50 | 29,93 | 34,60 | 47,43 | 45,32 | 44,62 | 44,51 | 49,20 |
| | ж | 44,95 | 44,31 | 33,84 | 52,68 | 52,97 | 51,96 | 29,50 | 37,74 | 49,96 | 49,90 | 49,51 | 45,01 | 56,26 |

Population by ethnicity, age and sex, by municipalities and cities (continued)

| Роми <i>Roma people</i> | Румуни <i>Romansians</i> | Руси <i>Russians</i> | Русини <i>Ruthenians</i> | Словаци <i>Slovaks</i> | Словенци <i>Slovenians</i> | Украјинци <i>Ukrainians</i> | Хрвати <i>Croats</i> | Црногорци <i>Montenegrins</i> | Остали <i>Other</i> | Нису се изјаснили <i>Did not declare</i> | Регионална припадност <i>Regional affiliation</i> | Непознато <i>Unknown</i> | Sex | Region Area City – municipality |
|----------------------------|-----------------------------|-------------------------|-----------------------------|---------------------------|-------------------------------|--------------------------------|-------------------------|----------------------------------|------------------------|---|--|-----------------------------|-----|------------------------------------|
| 42391 | 25410 | 1173 | 13928 | 50321 | 1815 | 4202 | 47033 | 22141 | 6710 | 81018 | 28567 | 14791 | t | Region Vojvodine |
| 21788 | 12360 | 492 | 6843 | 24043 | 845 | 1961 | 20642 | 12031 | 3463 | 37756 | 14202 | 7448 | m | |
| 20603 | 13050 | 681 | 7085 | 26278 | 970 | 2241 | 26391 | 10110 | 3247 | 43262 | 14365 | 7343 | f | |
| 13950 | 3224 | 101 | 1651 | 6415 | 129 | 479 | 4009 | 2813 | 825 | 16972 | 3445 | 3558 | t | Under 15 years |
| 7152 | 1665 | 52 | 895 | 3288 | 75 | 251 | 2071 | 1542 | 415 | 8535 | 1719 | 1798 | m | |
| 6798 | 1559 | 49 | 756 | 3127 | 54 | 228 | 1938 | 1271 | 410 | 8437 | 1726 | 1760 | f | |
| 10869 | 4211 | 165 | 2335 | 8201 | 220 | 679 | 6342 | 4038 | 1247 | 17870 | 5479 | 2643 | t | 15–29 |
| 5666 | 2219 | 83 | 1251 | 4151 | 114 | 330 | 3237 | 2155 | 687 | 8722 | 2832 | 1502 | m | |
| 5203 | 1992 | 82 | 1084 | 4050 | 106 | 349 | 3105 | 1883 | 560 | 9148 | 2647 | 1141 | f | |
| 10936 | 6612 | 414 | 3617 | 13609 | 357 | 1230 | 12320 | 6018 | 1825 | 23337 | 9243 | 3741 | t | 30–49 |
| 5698 | 3296 | 144 | 1855 | 6986 | 196 | 599 | 5877 | 3467 | 1023 | 11068 | 4718 | 2042 | m | |
| 5238 | 3316 | 270 | 1762 | 6623 | 161 | 631 | 6443 | 2551 | 802 | 12269 | 4525 | 1699 | f | |
| 5069 | 6055 | 265 | 3388 | 12561 | 540 | 911 | 12442 | 5327 | 1688 | 15139 | 7358 | 2994 | t | 50–64 |
| 2594 | 3007 | 110 | 1710 | 6005 | 267 | 438 | 5353 | 2999 | 861 | 6773 | 3667 | 1448 | m | |
| 2475 | 3048 | 155 | 1678 | 6556 | 273 | 473 | 7089 | 2328 | 827 | 8366 | 3691 | 1546 | f | |
| 1537 | 4920 | 198 | 2707 | 8940 | 531 | 851 | 11203 | 3702 | 1034 | 7157 | 2906 | 1680 | t | 65–84 |
| 672 | 2053 | 97 | 1062 | 3447 | 181 | 335 | 3932 | 1785 | 454 | 2545 | 1237 | 613 | m | |
| 865 | 2867 | 101 | 1645 | 5493 | 350 | 516 | 7271 | 1917 | 580 | 4612 | 1669 | 1067 | f | |
| 30 | 388 | 30 | 230 | 595 | 38 | 52 | 717 | 243 | 91 | 543 | 136 | 175 | t | 85 and over |
| 6 | 120 | 6 | 70 | 166 | 12 | 8 | 172 | 83 | 23 | 113 | 29 | 45 | m | |
| 24 | 268 | 24 | 160 | 429 | 26 | 44 | 545 | 160 | 68 | 430 | 107 | 130 | f | |
| 27,65 | 44,50 | 45,98 | 44,95 | 44,02 | 52,13 | 44,70 | 48,61 | 43,22 | 43,00 | 35,60 | 40,84 | 36,70 | t | Average age |
| 27,38 | 42,81 | 45,06 | 42,61 | 42,05 | 48,41 | 42,58 | 45,51 | 42,49 | 41,64 | 33,74 | 40,02 | 34,69 | m | |
| 27,94 | 46,11 | 46,64 | 47,21 | 45,83 | 55,37 | 46,55 | 51,03 | 44,10 | 44,45 | 37,21 | 41,66 | 38,74 | f | |
| 3018 | 1340 | 85 | 4718 | 1096 | 157 | 1344 | 10879 | 5070 | 852 | 10742 | 2342 | 685 | t | Zapadnobačka oblast |
| 1550 | 679 | 35 | 2287 | 491 | 61 | 617 | 4949 | 2734 | 388 | 4961 | 1132 | 341 | m | |
| 1468 | 661 | 50 | 2431 | 605 | 96 | 727 | 5930 | 2336 | 464 | 5781 | 1210 | 344 | f | |
| 863 | 288 | 7 | 559 | 103 | 21 | 173 | 994 | 604 | 60 | 1970 | 242 | 145 | t | Under 15 years |
| 444 | 152 | 3 | 288 | 61 | 10 | 90 | 521 | 335 | 28 | 982 | 92 | 67 | m | |
| 419 | 136 | 4 | 271 | 42 | 11 | 83 | 473 | 269 | 32 | 988 | 150 | 78 | f | |
| 757 | 314 | 6 | 820 | 160 | 13 | 240 | 1579 | 828 | 106 | 2398 | 489 | 112 | t | 15–29 |
| 375 | 161 | 3 | 433 | 78 | 5 | 108 | 837 | 450 | 53 | 1192 | 250 | 64 | m | |
| 382 | 153 | 3 | 387 | 82 | 8 | 132 | 742 | 378 | 53 | 1206 | 239 | 48 | f | |
| 886 | 423 | 28 | 1170 | 287 | 31 | 380 | 2900 | 1341 | 229 | 3065 | 724 | 154 | t | 30–49 |
| 461 | 199 | 10 | 577 | 113 | 15 | 194 | 1401 | 773 | 130 | 1477 | 368 | 89 | m | |
| 425 | 224 | 18 | 593 | 174 | 16 | 186 | 1499 | 568 | 99 | 1588 | 356 | 65 | f | |
| 394 | 233 | 27 | 1107 | 326 | 54 | 285 | 2779 | 1243 | 236 | 2130 | 615 | 149 | t | 50–64 |
| 211 | 123 | 14 | 558 | 148 | 22 | 129 | 1259 | 689 | 102 | 921 | 329 | 82 | m | |
| 183 | 110 | 13 | 549 | 178 | 32 | 156 | 1520 | 554 | 134 | 1209 | 286 | 67 | f | |
| 116 | 80 | 12 | 975 | 205 | 36 | 256 | 2485 | 995 | 208 | 1097 | 261 | 113 | t | 65–84 |
| 58 | 44 | 5 | 402 | 88 | 9 | 95 | 900 | 471 | 73 | 375 | 93 | 38 | m | |
| 58 | 36 | 7 | 573 | 117 | 27 | 161 | 1585 | 524 | 135 | 722 | 168 | 75 | f | |
| 2 | 2 | 5 | 87 | 15 | 2 | 10 | 142 | 59 | 13 | 82 | 11 | 12 | t | 85 and over |
| 1 | - | - | 29 | 3 | - | 1 | 31 | 16 | 2 | 14 | - | 1 | m | |
| 1 | 2 | 5 | 58 | 12 | 2 | 9 | 111 | 43 | 11 | 68 | 11 | 11 | f | |
| 29,57 | 33,78 | 48,75 | 45,41 | 46,74 | 49,08 | 43,18 | 47,58 | 45,05 | 49,55 | 37,31 | 41,50 | 40,30 | t | Average age |
| 29,75 | 33,48 | 47,41 | 43,61 | 44,60 | 44,20 | 40,99 | 44,60 | 43,76 | 46,20 | 35,10 | 41,13 | 38,05 | m | |
| 29,39 | 34,08 | 49,68 | 47,10 | 48,47 | 52,18 | 45,04 | 50,07 | 46,57 | 52,34 | 39,20 | 41,84 | 42,53 | f | |

4. Становништво према националној припадности, старости и полу, по општинама и градовима (наставак)

| Регион Област Град – општина | Пол | Укупно Total | Срби Serbs | Алба- нци Alba- nians | Бошња- ци Bosni- aks | Бугари Bulga- rians | Буњевци Bunjevci | Власи Vlachs | Горанци Goranci | Југосло- вени Yugo- slavs | Мађари Hungari- ans | Маке- донци Mace- donians | Мусли- мани Muslims | Немци Germa- ns |
|------------------------------------|-----|-----------------|---------------|--------------------------------|-------------------------------|---------------------------|---------------------|-----------------|--------------------|------------------------------------|---------------------------|------------------------------------|---------------------------|-----------------------|
| Апатин | с | 28929 | 18164 | 26 | 3 | 2 | 49 | 1 | 8 | 188 | 3102 | 39 | 29 | 182 |
| | м | 14133 | 8996 | 14 | 2 | 1 | 21 | 1 | 2 | 112 | 1479 | 13 | 11 | 80 |
| | ж | 14796 | 9168 | 12 | 1 | 1 | 28 | - | 6 | 76 | 1623 | 26 | 18 | 102 |
| Испод 15 година | с | 3843 | 2434 | 7 | - | - | 8 | - | - | 6 | 308 | 1 | 2 | 8 |
| | м | 1958 | 1251 | 3 | - | - | 3 | - | - | 4 | 152 | 1 | 1 | 3 |
| | ж | 1885 | 1183 | 4 | - | - | 5 | - | - | 2 | 156 | - | 1 | 5 |
| 15–29 | с | 5062 | 3261 | 4 | - | - | 3 | - | 4 | 20 | 443 | 6 | 3 | 14 |
| | м | 2633 | 1691 | 1 | - | - | 1 | - | - | 11 | 239 | 2 | 2 | 11 |
| | ж | 2429 | 1570 | 3 | - | - | 2 | - | 4 | 9 | 204 | 4 | 1 | 3 |
| 30–49 | с | 7674 | 4784 | 10 | 2 | - | 12 | 1 | 3 | 70 | 775 | 8 | 14 | 30 |
| | м | 3952 | 2475 | 6 | 1 | - | 6 | 1 | 1 | 43 | 397 | 4 | 5 | 16 |
| | ж | 3722 | 2309 | 4 | 1 | - | 6 | - | 2 | 27 | 378 | 4 | 9 | 14 |
| 50–64 | с | 7152 | 4552 | 2 | 1 | 2 | 17 | - | 1 | 70 | 799 | 18 | 10 | 49 |
| | м | 3508 | 2273 | 1 | 1 | 1 | 8 | - | 1 | 39 | 384 | 3 | 3 | 25 |
| | ж | 3644 | 2279 | 1 | - | 1 | 9 | - | - | 31 | 415 | 15 | 7 | 24 |
| 65–84 | с | 4849 | 2920 | 3 | - | - | 8 | - | - | 20 | 728 | 5 | - | 73 |
| | м | 1996 | 1254 | 3 | - | - | 3 | - | - | 14 | 291 | 2 | - | 24 |
| | ж | 2853 | 1666 | - | - | - | 5 | - | - | 6 | 437 | 3 | - | 49 |
| 85 и више | с | 349 | 213 | - | - | - | 1 | - | - | 2 | 49 | 1 | - | 8 |
| | м | 86 | 52 | - | - | - | - | - | - | 1 | 16 | 1 | - | 1 |
| | ж | 263 | 161 | - | - | - | 1 | - | - | 1 | 33 | - | - | 7 |
| Просечна старост | с | 43,34 | 43,07 | 32,46 | 47,17 | 56,50 | 46,13 | 39,50 | 32,50 | 47,57 | 47,67 | 50,45 | 44,05 | 58,98 |
| | м | 41,67 | 41,66 | 39,21 | 46,50 | 56,50 | 46,64 | 39,50 | 48,00 | 47,35 | 45,79 | 47,50 | 40,32 | 53,26 |
| | ж | 44,94 | 44,45 | 24,58 | 48,50 | 56,50 | 45,75 | - | 27,33 | 47,91 | 49,38 | 51,92 | 46,33 | 63,47 |
| Кула | с | 43101 | 25237 | 50 | 6 | 4 | 42 | 6 | 25 | 129 | 3412 | 138 | 56 | 167 |
| | м | 21086 | 12309 | 27 | 5 | 2 | 16 | 3 | 17 | 75 | 1606 | 64 | 28 | 87 |
| | ж | 22015 | 12928 | 23 | 1 | 2 | 26 | 3 | 8 | 54 | 1806 | 74 | 28 | 80 |
| Испод 15 година | с | 6144 | 3797 | 8 | - | - | 3 | 4 | 4 | 5 | 415 | 21 | 3 | 21 |
| | м | 3163 | 1946 | 4 | - | - | 3 | 2 | 4 | 4 | 209 | 15 | 2 | 10 |
| | ж | 2981 | 1851 | 4 | - | - | - | 2 | - | 1 | 206 | 6 | 1 | 11 |
| 15–29 | с | 8028 | 4950 | 9 | - | - | 5 | - | 3 | 14 | 538 | 15 | 13 | 19 |
| | м | 4231 | 2601 | 4 | - | - | 1 | - | 3 | 9 | 285 | 4 | 9 | 7 |
| | ж | 3797 | 2349 | 5 | - | - | 4 | - | - | 5 | 253 | 11 | 4 | 12 |
| 30–49 | с | 11428 | 6717 | 19 | 5 | 1 | 12 | 2 | 8 | 38 | 878 | 45 | 19 | 43 |
| | м | 5834 | 3401 | 10 | 4 | 1 | 4 | 1 | 4 | 20 | 444 | 24 | 6 | 26 |
| | ж | 5594 | 3316 | 9 | 1 | - | 8 | 1 | 4 | 18 | 434 | 21 | 13 | 17 |
| 50–64 | с | 9732 | 5600 | 11 | 1 | 2 | 10 | - | 8 | 49 | 829 | 27 | 11 | 36 |
| | м | 4750 | 2682 | 6 | 1 | 1 | 3 | - | 5 | 29 | 392 | 8 | 7 | 26 |
| | ж | 4982 | 2918 | 5 | - | 1 | 7 | - | 3 | 20 | 437 | 19 | 4 | 10 |
| 65–84 | с | 7306 | 3950 | 3 | - | 1 | 12 | - | 2 | 22 | 703 | 30 | 10 | 45 |
| | м | 2978 | 1613 | 3 | - | - | 5 | - | 1 | 12 | 263 | 13 | 4 | 18 |
| | ж | 4328 | 2337 | - | - | 1 | 7 | - | 1 | 10 | 440 | 17 | 6 | 27 |
| 85 и више | с | 463 | 223 | - | - | - | - | - | - | 1 | 49 | - | - | 3 |
| | м | 130 | 66 | - | - | - | - | - | - | 1 | 13 | - | - | - |
| | ж | 333 | 157 | - | - | - | - | - | - | - | 36 | - | - | 3 |
| Просечна старост | с | 42,41 | 41,36 | 36,64 | 46,33 | 54,75 | 50,02 | 19,33 | 38,94 | 49,97 | 45,16 | 44,32 | 43,29 | 47,74 |
| | м | 40,65 | 39,70 | 40,09 | 45,70 | 41,50 | 47,19 | 17,83 | 34,62 | 49,62 | 42,86 | 40,81 | 40,61 | 46,84 |
| | ж | 44,10 | 42,95 | 32,59 | 49,50 | 68,00 | 51,77 | 20,83 | 48,12 | 50,46 | 47,21 | 47,35 | 45,96 | 48,71 |

Population by ethnicity, age and sex, by municipalities and cities (continued)

| Роми <i>Roma people</i> | Румуни <i>Romansians</i> | Руси <i>Russians</i> | Русини <i>Ruthenians</i> | Слова- ци <i>Slovaks</i> | Словенци <i>Slovenians</i> | Укра- јинци <i>Ukrainians</i> | Хрвати <i>Croats</i> | Црно- горци <i>Monte- negrins</i> | Остали <i>Other</i> | Нису се изја- снили <i>Did not declare</i> | Регио- нална припа- дност <i>Regio- nal affiliation</i> | Непо- знато <i>Unknown</i> | Sex | Region Area City – municipality |
|----------------------------|-----------------------------|-------------------------|-----------------------------|--------------------------------|-------------------------------|-------------------------------------|-------------------------|---|------------------------|---|---|----------------------------------|-----|---------------------------------------|
| 654 | 1148 | 10 | 7 | 26 | 22 | 4 | 3015 | 74 | 162 | 1557 | 242 | 215 | t | Apatin |
| 326 | 592 | 4 | - | 15 | 9 | 2 | 1387 | 44 | 73 | 724 | 128 | 97 | m | |
| 328 | 556 | 6 | 7 | 11 | 13 | 2 | 1628 | 30 | 89 | 833 | 114 | 118 | f | |
| 196 | 248 | 2 | - | 1 | 6 | - | 281 | 7 | 16 | 272 | 13 | 27 | t | Under 15 years |
| 97 | 132 | - | - | 1 | 3 | - | 144 | 4 | 8 | 131 | 6 | 14 | m | |
| 99 | 116 | 2 | - | - | 3 | - | 137 | 3 | 8 | 141 | 7 | 13 | f | |
| 171 | 276 | 1 | 1 | 2 | 2 | 2 | 411 | 13 | 13 | 338 | 50 | 24 | t | 15–29 |
| 78 | 142 | - | - | 1 | - | 2 | 225 | 8 | 5 | 168 | 30 | 16 | m | |
| 93 | 134 | 1 | 1 | 1 | 2 | - | 186 | 5 | 8 | 170 | 20 | 8 | f | |
| 210 | 362 | - | 2 | 7 | 4 | 1 | 804 | 16 | 36 | 412 | 69 | 42 | t | 30–49 |
| 111 | 178 | - | - | 3 | 4 | - | 398 | 11 | 26 | 210 | 38 | 18 | m | |
| 99 | 184 | - | 2 | 4 | - | 1 | 406 | 5 | 10 | 202 | 31 | 24 | f | |
| 65 | 190 | 4 | 3 | 8 | 7 | 1 | 804 | 25 | 40 | 355 | 80 | 49 | t | 50–64 |
| 34 | 103 | 2 | - | 4 | 1 | - | 367 | 13 | 17 | 154 | 45 | 29 | m | |
| 31 | 87 | 2 | 3 | 4 | 6 | 1 | 437 | 12 | 23 | 201 | 35 | 20 | f | |
| 12 | 70 | 2 | 1 | 8 | 2 | - | 669 | 12 | 54 | 170 | 30 | 62 | t | 65–84 |
| 6 | 37 | 2 | - | 6 | 1 | - | 240 | 8 | 16 | 61 | 9 | 19 | m | |
| 6 | 33 | - | 1 | 2 | 1 | - | 429 | 4 | 38 | 109 | 21 | 43 | f | |
| - | 2 | 1 | - | - | 1 | - | 46 | 1 | 3 | 10 | - | 11 | t | 85 and over |
| - | - | - | - | - | - | - | 13 | - | 1 | - | - | 1 | m | |
| - | 2 | 1 | - | - | 1 | - | 33 | 1 | 2 | 10 | - | 10 | f | |
| 27,62 | 33,53 | 49,10 | 49,50 | 53,35 | 40,86 | 33,50 | 47,74 | 46,57 | 52,14 | 38,45 | 44,57 | 50,68 | t | Average age |
| 28,10 | 33,26 | 65,00 | - | 53,90 | 35,50 | 18,00 | 44,70 | 45,73 | 47,46 | 36,54 | 42,62 | 44,25 | m | |
| 27,15 | 33,83 | 38,50 | 49,50 | 52,59 | 44,58 | 49,00 | 50,32 | 47,80 | 55,98 | 40,10 | 46,77 | 55,97 | f | |
| 314 | 3 | 23 | 4588 | 118 | 44 | 1290 | 569 | 4334 | 155 | 1951 | 319 | 121 | t | Kula |
| 158 | - | 12 | 2244 | 49 | 16 | 597 | 221 | 2305 | 80 | 944 | 154 | 67 | m | |
| 156 | 3 | 11 | 2344 | 69 | 28 | 693 | 348 | 2029 | 75 | 1007 | 165 | 54 | f | |
| 109 | - | 2 | 548 | 17 | 7 | 170 | 42 | 525 | 10 | 370 | 35 | 28 | t | Under 15 years |
| 54 | - | 1 | 282 | 10 | 2 | 87 | 22 | 283 | 2 | 193 | 15 | 13 | m | |
| 55 | - | 1 | 266 | 7 | 5 | 83 | 20 | 242 | 8 | 177 | 20 | 15 | f | |
| 71 | 1 | 2 | 804 | 15 | 4 | 229 | 69 | 729 | 30 | 406 | 72 | 30 | t | 15–29 |
| 38 | - | 2 | 429 | 8 | 2 | 104 | 33 | 401 | 19 | 218 | 35 | 19 | m | |
| 33 | 1 | - | 375 | 7 | 2 | 125 | 36 | 328 | 11 | 188 | 37 | 11 | f | |
| 79 | - | 8 | 1128 | 35 | 12 | 361 | 135 | 1128 | 52 | 571 | 101 | 31 | t | 30–49 |
| 33 | - | 3 | 564 | 15 | 4 | 187 | 60 | 647 | 28 | 277 | 52 | 19 | m | |
| 46 | - | 5 | 564 | 20 | 8 | 174 | 75 | 481 | 24 | 294 | 49 | 12 | f | |
| 45 | 1 | 6 | 1073 | 29 | 14 | 272 | 155 | 1047 | 35 | 378 | 73 | 20 | t | 50–64 |
| 28 | - | 4 | 546 | 7 | 8 | 125 | 56 | 573 | 17 | 181 | 35 | 10 | m | |
| 17 | 1 | 2 | 527 | 22 | 6 | 147 | 99 | 474 | 18 | 197 | 38 | 10 | f | |
| 10 | 1 | 3 | 950 | 19 | 6 | 250 | 160 | 851 | 26 | 204 | 36 | 12 | t | 65–84 |
| 5 | - | 2 | 395 | 9 | - | 93 | 50 | 387 | 13 | 69 | 17 | 6 | m | |
| 5 | 1 | 1 | 555 | 10 | 6 | 157 | 110 | 464 | 13 | 135 | 19 | 6 | f | |
| - | - | 2 | 85 | 3 | 1 | 8 | 8 | 54 | 2 | 22 | 2 | - | t | 85 and over |
| - | - | - | 28 | - | - | 1 | - | 14 | 1 | 6 | - | - | m | |
| - | - | 2 | 57 | 3 | 1 | 7 | 8 | 40 | 1 | 16 | 2 | - | f | |
| 28,05 | 51,50 | 48,11 | 45,36 | 44,27 | 45,46 | 43,09 | 50,78 | 44,85 | 45,27 | 37,50 | 40,84 | 34,19 | t | Average age |
| 28,15 | - | 45,67 | 43,57 | 38,95 | 43,19 | 41,00 | 46,22 | 43,31 | 45,34 | 35,33 | 40,18 | 34,60 | m | |
| 27,96 | 51,50 | 50,77 | 47,07 | 48,05 | 46,75 | 44,89 | 53,68 | 46,59 | 45,19 | 39,53 | 41,44 | 33,68 | f | |

4. Становништво према националној припадности, старости и полу, по општинама и градовима (наставак)

| Регион Област Град – општина | Пол | Укупно Total | Срби Serbs | Алба- нци Alba- nians | Бошња- ци Bosni- aks | Бугари Bulga- rians | Буњевци Bunjevci | Власи Vlachs | Горанци Goranci | Југосло- вени Yugo- slavs | Мађари Hungari- ans | Маке- донци Mace- donians | Мусли- мани Muslims | Немци Germa- ns |
|------------------------------------|-----|-----------------|---------------|--------------------------------|-------------------------------|---------------------------|---------------------|-----------------|--------------------|------------------------------------|---------------------------|------------------------------------|---------------------------|-----------------------|
| Оџаци | с | 30154 | 25077 | 32 | 2 | 7 | 13 | 3 | - | 105 | 1188 | 46 | 11 | 60 |
| | м | 14906 | 12503 | 20 | - | 4 | 7 | 1 | - | 51 | 532 | 23 | 4 | 27 |
| | ж | 15248 | 12574 | 12 | 2 | 3 | 6 | 2 | - | 54 | 656 | 23 | 7 | 33 |
| Испод 15 година | с | 3772 | 3050 | 2 | - | 2 | 2 | - | - | 7 | 93 | 4 | - | 3 |
| | м | 1974 | 1586 | 2 | - | 1 | 1 | - | - | 6 | 56 | 2 | - | 3 |
| | ж | 1798 | 1464 | - | - | 1 | 1 | - | - | 1 | 37 | 2 | - | - |
| 15–29 | с | 5454 | 4575 | 11 | 1 | 1 | 1 | - | - | 17 | 120 | 8 | - | 2 |
| | м | 2887 | 2458 | 6 | - | 1 | 1 | - | - | 9 | 60 | 6 | - | 2 |
| | ж | 2567 | 2117 | 5 | 1 | - | - | - | - | 8 | 60 | 2 | - | - |
| 30–49 | с | 7829 | 6478 | 8 | 1 | 1 | 2 | 2 | - | 27 | 268 | 12 | 6 | 10 |
| | м | 4015 | 3352 | 4 | - | 1 | 1 | 1 | - | 13 | 136 | 5 | 2 | 8 |
| | ж | 3814 | 3126 | 4 | 1 | - | 1 | 1 | - | 14 | 132 | 7 | 4 | 2 |
| 50–64 | с | 7591 | 6355 | 6 | - | 2 | 4 | 1 | - | 38 | 349 | 17 | 3 | 23 |
| | м | 3814 | 3226 | 5 | - | - | 1 | - | - | 12 | 154 | 8 | - | 9 |
| | ж | 3777 | 3129 | 1 | - | 2 | 3 | 1 | - | 26 | 195 | 9 | 3 | 14 |
| 65–84 | с | 5178 | 4349 | 5 | - | 1 | 4 | - | - | 16 | 324 | 5 | 2 | 20 |
| | м | 2121 | 1795 | 3 | - | 1 | 3 | - | - | 11 | 121 | 2 | 2 | 5 |
| | ж | 3057 | 2554 | 2 | - | - | 1 | - | - | 5 | 203 | 3 | - | 15 |
| 85 и више | с | 330 | 270 | - | - | - | - | - | - | - | 34 | - | - | 2 |
| | м | 95 | 86 | - | - | - | - | - | - | - | 5 | - | - | - |
| | ж | 235 | 184 | - | - | - | - | - | - | - | 29 | - | - | 2 |
| Просечна старост | с | 43,73 | 43,93 | 40,09 | 34,00 | 38,50 | 49,35 | 39,83 | - | 47,16 | 51,50 | 45,22 | 50,96 | 58,97 |
| | м | 42,06 | 42,32 | 40,45 | - | 34,00 | 46,93 | 34,50 | - | 45,89 | 47,74 | 41,02 | 57,25 | 49,39 |
| | ж | 45,37 | 45,52 | 39,50 | 34,00 | 44,50 | 52,17 | 42,50 | - | 48,35 | 54,56 | 49,41 | 47,36 | 66,80 |
| Сомбор | с | 85903 | 54370 | 118 | 22 | 31 | 2058 | 2 | 67 | 852 | 9874 | 171 | 91 | 494 |
| | м | 41628 | 26885 | 62 | 15 | 22 | 967 | 2 | 40 | 440 | 4597 | 76 | 33 | 246 |
| | ж | 44275 | 27485 | 56 | 7 | 9 | 1091 | - | 27 | 412 | 5277 | 95 | 58 | 248 |
| Испод 15 година | с | 11123 | 7373 | 22 | 1 | 2 | 179 | - | 12 | 31 | 952 | 10 | 9 | 44 |
| | м | 5776 | 3848 | 13 | 1 | 2 | 91 | - | 7 | 18 | 509 | 8 | 3 | 24 |
| | ж | 5347 | 3525 | 9 | - | - | 88 | - | 5 | 13 | 443 | 2 | 6 | 20 |
| 15–29 | с | 14996 | 9845 | 32 | 4 | 2 | 225 | - | 16 | 100 | 1342 | 21 | 8 | 63 |
| | м | 7759 | 5122 | 16 | 4 | 2 | 118 | - | 11 | 60 | 699 | 11 | 1 | 33 |
| | ж | 7237 | 4723 | 16 | - | - | 107 | - | 5 | 40 | 643 | 10 | 7 | 30 |
| 30–49 | с | 23337 | 14716 | 35 | 4 | 10 | 520 | 2 | 24 | 294 | 2551 | 45 | 35 | 103 |
| | м | 11846 | 7621 | 19 | 2 | 6 | 266 | 2 | 14 | 150 | 1245 | 18 | 16 | 58 |
| | ж | 11491 | 7095 | 16 | 2 | 4 | 254 | - | 10 | 144 | 1306 | 27 | 19 | 45 |
| 50–64 | с | 20452 | 13007 | 21 | 8 | 8 | 549 | - | 9 | 274 | 2374 | 62 | 26 | 108 |
| | м | 9964 | 6483 | 10 | 4 | 5 | 271 | - | 5 | 141 | 1129 | 19 | 7 | 61 |
| | ж | 10488 | 6524 | 11 | 4 | 3 | 278 | - | 4 | 133 | 1245 | 43 | 19 | 47 |
| 65–84 | с | 14957 | 8815 | 7 | 4 | 8 | 547 | - | 6 | 143 | 2458 | 31 | 13 | 158 |
| | м | 6033 | 3657 | 4 | 3 | 7 | 213 | - | 3 | 69 | 965 | 18 | 6 | 66 |
| | ж | 8924 | 5158 | 3 | 1 | 1 | 334 | - | 3 | 74 | 1493 | 13 | 7 | 92 |
| 85 и више | с | 1038 | 614 | 1 | 1 | 1 | 38 | - | - | 10 | 197 | 2 | - | 18 |
| | м | 250 | 154 | - | 1 | - | 8 | - | - | 2 | 50 | 2 | - | 4 |
| | ж | 788 | 460 | 1 | - | 1 | 30 | - | - | 8 | 147 | - | - | 14 |
| Просечна старост | с | 43,50 | 42,78 | 34,02 | 52,00 | 51,31 | 49,96 | 41,00 | 35,16 | 48,82 | 48,24 | 49,62 | 45,25 | 51,52 |
| | м | 41,65 | 41,19 | 33,03 | 48,70 | 51,00 | 47,52 | 41,00 | 33,92 | 47,26 | 45,76 | 48,43 | 47,68 | 48,69 |
| | ж | 45,24 | 44,34 | 35,12 | 59,07 | 52,06 | 52,12 | - | 36,98 | 50,48 | 50,40 | 50,56 | 43,86 | 54,33 |

Population by ethnicity, age and sex, by municipalities and cities (continued)

| Роми Roma people | Румуни Romanians | Руси Russians | Русини Ruthenians | Слова- ци Slovaks | Словенци Slovenians | Укра- јинци Ukrainians | Хрвати Croats | Црно- горци Monte- negrins | Остали Other | Нису се изја- снили Did not declare | Регио- нална припа- дност Regional affiliation | Непо- знато Unknown | Sex | Region Area City – municipality |
|------------------------|---------------------|------------------|----------------------|-------------------------|------------------------|------------------------------|------------------|-------------------------------------|-----------------|---|---|---------------------------|-----|---------------------------------------|
| 1035 | 100 | 11 | 61 | 835 | 17 | 27 | 225 | 121 | 46 | 700 | 302 | 130 | t | Odžaci |
| 542 | 50 | 1 | 21 | 383 | 7 | 13 | 88 | 60 | 22 | 326 | 153 | 68 | m | |
| 493 | 50 | 10 | 40 | 452 | 10 | 14 | 137 | 61 | 24 | 374 | 149 | 62 | f | |
| 295 | 24 | - | 3 | 79 | 3 | 1 | 10 | 12 | 6 | 106 | 27 | 43 | t | Under 15 years |
| 158 | 14 | - | 2 | 47 | 2 | 1 | 6 | 9 | 2 | 50 | 8 | 18 | m | |
| 137 | 10 | - | 1 | 32 | 1 | - | 4 | 3 | 4 | 56 | 19 | 25 | f | |
| 263 | 23 | - | 11 | 127 | - | 5 | 15 | 9 | 7 | 159 | 78 | 21 | t | 15–29 |
| 128 | 12 | - | 3 | 62 | - | 2 | 10 | 2 | 3 | 70 | 41 | 11 | m | |
| 135 | 11 | - | 8 | 65 | - | 3 | 5 | 7 | 4 | 89 | 37 | 10 | f | |
| 291 | 28 | 6 | 20 | 213 | 5 | 7 | 58 | 38 | 15 | 220 | 88 | 25 | t | 30–49 |
| 156 | 10 | - | 5 | 87 | 2 | 4 | 19 | 22 | 7 | 113 | 50 | 17 | m | |
| 135 | 18 | 6 | 15 | 126 | 3 | 3 | 39 | 16 | 8 | 107 | 38 | 8 | f | |
| 143 | 19 | 2 | 13 | 245 | 4 | 8 | 71 | 35 | 8 | 134 | 81 | 30 | t | 50–64 |
| 81 | 10 | 1 | 7 | 118 | 2 | 4 | 23 | 18 | 5 | 67 | 44 | 19 | m | |
| 62 | 9 | 1 | 6 | 127 | 2 | 4 | 48 | 17 | 3 | 67 | 37 | 11 | f | |
| 42 | 6 | 2 | 13 | 162 | 5 | 4 | 67 | 26 | 10 | 78 | 27 | 10 | t | 65–84 |
| 19 | 4 | - | 3 | 66 | 1 | 2 | 30 | 9 | 5 | 26 | 10 | 3 | m | |
| 23 | 2 | 2 | 10 | 96 | 4 | 2 | 37 | 17 | 5 | 52 | 17 | 7 | f | |
| 1 | - | 1 | 1 | 9 | - | 2 | 4 | 1 | - | 3 | 1 | 1 | t | 85 and over |
| - | - | - | 1 | 3 | - | - | - | - | - | - | - | - | m | |
| 1 | - | 1 | - | 6 | - | 2 | 4 | 1 | - | 3 | 1 | 1 | f | |
| 29,79 | 33,30 | 52,86 | 47,58 | 46,58 | 47,97 | 50,76 | 54,72 | 48,32 | 43,20 | 38,73 | 40,39 | 32,75 | t | Average age |
| 30,04 | 32,48 | 58,50 | 47,60 | 44,61 | 38,79 | 47,73 | 52,50 | 45,33 | 45,50 | 37,68 | 41,40 | 33,56 | m | |
| 29,51 | 34,12 | 52,30 | 47,58 | 48,25 | 54,40 | 53,57 | 56,14 | 51,25 | 41,08 | 39,66 | 39,35 | 31,87 | f | |
| 1015 | 89 | 41 | 62 | 117 | 74 | 23 | 7070 | 541 | 489 | 6534 | 1479 | 219 | t | Sombor |
| 524 | 37 | 18 | 22 | 44 | 29 | 5 | 3253 | 325 | 213 | 2967 | 697 | 109 | m | |
| 491 | 52 | 23 | 40 | 73 | 45 | 18 | 3817 | 216 | 276 | 3567 | 782 | 110 | f | |
| 263 | 16 | 3 | 8 | 6 | 5 | 2 | 661 | 60 | 28 | 1222 | 167 | 47 | t | Under 15 years |
| 135 | 6 | 2 | 4 | 3 | 3 | 2 | 349 | 39 | 16 | 608 | 63 | 22 | m | |
| 128 | 10 | 1 | 4 | 3 | 2 | - | 312 | 21 | 12 | 614 | 104 | 25 | f | |
| 252 | 14 | 3 | 4 | 16 | 7 | 4 | 1084 | 77 | 56 | 1495 | 289 | 37 | t | 15–29 |
| 131 | 7 | 1 | 1 | 7 | 3 | - | 569 | 39 | 26 | 736 | 144 | 18 | m | |
| 121 | 7 | 2 | 3 | 9 | 4 | 4 | 515 | 38 | 30 | 759 | 145 | 19 | f | |
| 306 | 33 | 14 | 20 | 32 | 10 | 11 | 1903 | 159 | 126 | 1862 | 466 | 56 | t | 30–49 |
| 161 | 11 | 7 | 8 | 8 | 5 | 3 | 924 | 93 | 69 | 877 | 228 | 35 | m | |
| 145 | 22 | 7 | 12 | 24 | 5 | 8 | 979 | 66 | 57 | 985 | 238 | 21 | f | |
| 141 | 23 | 15 | 18 | 44 | 29 | 4 | 1749 | 136 | 153 | 1263 | 381 | 50 | t | 50–64 |
| 68 | 10 | 7 | 5 | 19 | 11 | - | 813 | 85 | 63 | 519 | 205 | 24 | m | |
| 73 | 13 | 8 | 13 | 25 | 18 | 4 | 936 | 51 | 90 | 744 | 176 | 26 | f | |
| 52 | 3 | 5 | 11 | 16 | 23 | 2 | 1589 | 106 | 118 | 645 | 168 | 29 | t | 65–84 |
| 28 | 3 | 1 | 4 | 7 | 7 | - | 580 | 67 | 39 | 219 | 57 | 10 | m | |
| 24 | - | 4 | 7 | 9 | 16 | 2 | 1009 | 39 | 79 | 426 | 111 | 19 | f | |
| 1 | - | 1 | 1 | 3 | - | - | 84 | 3 | 8 | 47 | 8 | - | t | 85 and over |
| 1 | - | - | - | - | - | - | 18 | 2 | - | 8 | - | - | m | |
| - | - | 1 | 1 | 3 | - | - | 66 | 1 | 8 | 39 | 8 | - | f | |
| 31,08 | 36,89 | 47,92 | 46,69 | 48,90 | 53,93 | 40,67 | 47,03 | 45,76 | 50,64 | 36,82 | 41,36 | 37,97 | t | Average age |
| 30,96 | 38,45 | 44,06 | 44,14 | 47,66 | 48,78 | 30,90 | 44,23 | 46,37 | 46,16 | 34,40 | 41,01 | 37,46 | m | |
| 31,21 | 35,79 | 50,94 | 48,10 | 49,65 | 57,26 | 43,39 | 49,41 | 44,84 | 54,09 | 38,84 | 41,68 | 38,47 | f | |

4. Становништво према националној припадности, старости и полу, по општинама и градовима (наставак)

| Регион Област Град – општина | Пол | Укупно Total | Срби Serbs | Алба- нци Alba- nians | Бошња- ци Bosni- aks | Бугари Bulga- rians | Буњевци Bunjevci | Власи Vlachs | Горанци Goranci | Југосло- вени Yugo- slavs | Мађари Hungari- ans | Маке- донци Mace- donians | Мусли- мани Muslims | Немци Germa- ns |
|------------------------------------|-----|-----------------|---------------|--------------------------------|-------------------------------|---------------------------|---------------------|-----------------|--------------------|------------------------------------|---------------------------|------------------------------------|---------------------------|-----------------------|
| Јужнобанатска област | с | 293730 | 208462 | 250 | 144 | 757 | 30 | 123 | 91 | 1178 | 13194 | 6548 | 586 | 472 |
| | м | 143951 | 101698 | 177 | 87 | 415 | 12 | 63 | 42 | 644 | 6349 | 3291 | 292 | 192 |
| | ж | 149779 | 106764 | 73 | 57 | 342 | 18 | 60 | 49 | 534 | 6845 | 3257 | 294 | 280 |
| Испод 15 година | с | 42528 | 29690 | 36 | 16 | 43 | - | 11 | 19 | 51 | 1521 | 509 | 77 | 35 |
| | м | 21779 | 15142 | 19 | 10 | 30 | - | 4 | 9 | 25 | 792 | 257 | 38 | 14 |
| | ж | 20749 | 14548 | 17 | 6 | 13 | - | 7 | 10 | 26 | 729 | 252 | 39 | 21 |
| 15–29 | с | 54053 | 39600 | 65 | 18 | 105 | 6 | 13 | 19 | 138 | 2040 | 771 | 99 | 48 |
| | м | 27978 | 20457 | 42 | 12 | 50 | 4 | 6 | 5 | 87 | 1017 | 425 | 59 | 28 |
| | ж | 26075 | 19143 | 23 | 6 | 55 | 2 | 7 | 14 | 51 | 1023 | 346 | 40 | 20 |
| 30–49 | с | 79274 | 56603 | 80 | 35 | 184 | 4 | 27 | 32 | 360 | 3574 | 1747 | 179 | 95 |
| | м | 40470 | 28656 | 61 | 21 | 116 | 2 | 19 | 18 | 197 | 1821 | 908 | 84 | 49 |
| | ж | 38804 | 27947 | 19 | 14 | 68 | 2 | 8 | 14 | 163 | 1753 | 839 | 95 | 46 |
| 50–64 | с | 69431 | 48979 | 41 | 39 | 206 | 13 | 34 | 12 | 429 | 3396 | 2141 | 163 | 101 |
| | м | 34037 | 23772 | 31 | 21 | 115 | 6 | 21 | 7 | 233 | 1698 | 1048 | 80 | 45 |
| | ж | 35394 | 25207 | 10 | 18 | 91 | 7 | 13 | 5 | 196 | 1698 | 1093 | 83 | 56 |
| 65–84 | с | 45491 | 31595 | 26 | 36 | 203 | 6 | 35 | 8 | 189 | 2513 | 1312 | 65 | 177 |
| | м | 18765 | 13043 | 23 | 23 | 100 | - | 12 | 3 | 98 | 973 | 617 | 31 | 54 |
| | ж | 26726 | 18552 | 3 | 13 | 103 | 6 | 23 | 5 | 91 | 1540 | 695 | 34 | 123 |
| 85 и више | с | 2953 | 1995 | 2 | - | 16 | 1 | 3 | 1 | 11 | 150 | 68 | 3 | 16 |
| | м | 922 | 628 | 1 | - | 4 | - | 1 | - | 4 | 48 | 36 | - | 2 |
| | ж | 2031 | 1367 | 1 | - | 12 | 1 | 2 | 1 | 7 | 102 | 32 | 3 | 14 |
| Просечна старост | с | 41,94 | 41,77 | 36,71 | 47,11 | 50,85 | 54,10 | 51,22 | 34,71 | 48,82 | 45,02 | 48,62 | 41,69 | 54,52 |
| | м | 40,45 | 40,31 | 38,86 | 46,41 | 49,49 | 44,67 | 49,64 | 34,45 | 48,15 | 43,22 | 47,69 | 40,40 | 49,41 |
| | ж | 43,37 | 43,16 | 31,51 | 48,18 | 52,50 | 60,39 | 52,88 | 34,93 | 49,64 | 46,68 | 49,56 | 42,96 | 58,02 |
| Алибунар | с | 20151 | 12234 | 7 | 5 | 12 | 2 | 13 | 1 | 47 | 227 | 115 | 17 | 17 |
| | м | 9951 | 6077 | 6 | 4 | 4 | - | 10 | 1 | 24 | 99 | 44 | 8 | 5 |
| | ж | 10200 | 6157 | 1 | 1 | 8 | 2 | 3 | - | 23 | 128 | 71 | 9 | 12 |
| Испод 15 година | с | 2810 | 1588 | 2 | 1 | - | - | 1 | - | 3 | 19 | 5 | 3 | 1 |
| | м | 1426 | 797 | 2 | 1 | - | - | 1 | - | - | 8 | 3 | 1 | - |
| | ж | 1384 | 791 | - | - | - | - | - | - | 3 | 11 | 2 | 2 | 1 |
| 15–29 | с | 3619 | 2336 | 1 | 1 | - | - | - | - | 3 | 36 | 15 | 2 | 2 |
| | м | 1910 | 1249 | 1 | - | - | - | - | - | 1 | 15 | 9 | 1 | 1 |
| | ж | 1709 | 1087 | - | 1 | - | - | - | - | 2 | 21 | 6 | 1 | 1 |
| 30–49 | с | 5004 | 3035 | 2 | 1 | 2 | - | 2 | - | 17 | 70 | 31 | 5 | 3 |
| | м | 2577 | 1559 | 2 | 1 | 1 | - | 1 | - | 10 | 33 | 10 | 2 | 1 |
| | ж | 2427 | 1476 | - | - | 1 | - | 1 | - | 7 | 37 | 21 | 3 | 2 |
| 50–64 | с | 4692 | 2888 | 1 | 2 | 5 | 2 | 7 | - | 13 | 62 | 43 | 4 | 6 |
| | м | 2394 | 1494 | - | 2 | 1 | - | 6 | - | 6 | 30 | 13 | 2 | 2 |
| | ж | 2298 | 1394 | 1 | - | 4 | 2 | 1 | - | 7 | 32 | 30 | 2 | 4 |
| 65–84 | с | 3760 | 2239 | 1 | - | 5 | - | 3 | 1 | 11 | 37 | 21 | 3 | 5 |
| | м | 1556 | 930 | 1 | - | 2 | - | 2 | 1 | 7 | 11 | 9 | 2 | 1 |
| | ж | 2204 | 1309 | - | - | 3 | - | 1 | - | 4 | 26 | 12 | 1 | 4 |
| 85 и више | с | 266 | 148 | - | - | - | - | - | - | - | 3 | - | - | - |
| | м | 88 | 48 | - | - | - | - | - | - | - | 2 | - | - | - |
| | ж | 178 | 100 | - | - | - | - | - | - | - | 1 | - | - | - |
| Просечна старост | с | 43,46 | 43,51 | 34,21 | 36,70 | 61,33 | 62,50 | 53,88 | 74,50 | 49,50 | 45,42 | 49,64 | 40,85 | 52,38 |
| | м | 41,93 | 42,07 | 30,00 | 41,50 | 58,50 | - | 53,70 | 74,50 | 53,12 | 44,52 | 46,54 | 45,25 | 49,10 |
| | ж | 44,95 | 44,93 | 59,50 | 17,50 | 62,75 | 62,50 | 54,50 | - | 45,72 | 46,12 | 51,56 | 36,94 | 53,75 |

Population by ethnicity, age and sex, by municipalities and cities (continued)

| Роми <i>Roma people</i> | Румуни <i>Romanians</i> | Руси <i>Russians</i> | Русини <i>Ruthenians</i> | Слова- ци <i>Slovaks</i> | Словенци <i>Slovenians</i> | Укра- јинци <i>Ukrainians</i> | Хрвати <i>Croats</i> | Црно- горци <i>Monte- negrins</i> | Остали <i>Other</i> | Нису се изја- снили <i>Did not declare</i> | Регио- нална припа- дност <i>Region- al affiliation</i> | Непо- знато <i>Unknown</i> | Sex | Region Area City – municipality |
|----------------------------|----------------------------|-------------------------|-----------------------------|--------------------------------|-------------------------------|-------------------------------------|-------------------------|---|------------------------|---|---|----------------------------------|-----|---------------------------------------|
| 8025 | 18000 | 184 | 25 | 13777 | 358 | 84 | 1512 | 921 | 1615 | 9791 | 2977 | 4626 | t | Južnobanatska oblast |
| 4104 | 8740 | 81 | 11 | 6707 | 183 | 24 | 581 | 518 | 853 | 4851 | 1588 | 2448 | m | |
| 3921 | 9260 | 103 | 14 | 7070 | 175 | 60 | 931 | 403 | 762 | 4940 | 1389 | 2178 | f | |
| 2651 | 2150 | 12 | 3 | 2027 | 23 | 7 | 65 | 68 | 180 | 1891 | 316 | 1127 | t | Under 15 years |
| 1389 | 1094 | 8 | 1 | 1033 | 11 | 2 | 37 | 38 | 99 | 978 | 159 | 590 | m | |
| 1262 | 1056 | 4 | 2 | 994 | 12 | 5 | 28 | 30 | 81 | 913 | 157 | 537 | f | |
| 2048 | 2843 | 24 | 3 | 2360 | 36 | 8 | 117 | 115 | 266 | 2038 | 538 | 735 | t | 15–29 |
| 1034 | 1492 | 13 | 3 | 1199 | 20 | 2 | 61 | 62 | 157 | 1033 | 299 | 411 | m | |
| 1014 | 1351 | 11 | - | 1161 | 16 | 6 | 56 | 53 | 109 | 1005 | 239 | 324 | f | |
| 2027 | 4571 | 60 | 6 | 3742 | 76 | 39 | 310 | 243 | 482 | 2760 | 908 | 1130 | t | 30–49 |
| 1061 | 2304 | 19 | 4 | 1952 | 42 | 11 | 143 | 161 | 264 | 1411 | 499 | 647 | m | |
| 966 | 2267 | 41 | 2 | 1790 | 34 | 28 | 167 | 82 | 218 | 1349 | 409 | 483 | f | |
| 930 | 4369 | 45 | 8 | 3319 | 96 | 14 | 450 | 263 | 416 | 2077 | 855 | 1035 | t | 50–64 |
| 466 | 2196 | 19 | 2 | 1598 | 57 | 4 | 175 | 146 | 218 | 1048 | 460 | 571 | m | |
| 464 | 2173 | 26 | 6 | 1721 | 39 | 10 | 275 | 117 | 198 | 1029 | 395 | 464 | f | |
| 361 | 3767 | 37 | 5 | 2201 | 120 | 13 | 524 | 222 | 251 | 951 | 343 | 531 | t | 65–84 |
| 152 | 1562 | 19 | 1 | 885 | 48 | 5 | 155 | 106 | 113 | 370 | 165 | 207 | m | |
| 209 | 2205 | 18 | 4 | 1316 | 72 | 8 | 369 | 116 | 138 | 581 | 178 | 324 | f | |
| 8 | 300 | 6 | - | 128 | 7 | 3 | 46 | 10 | 20 | 74 | 17 | 68 | t | 85 and over |
| 2 | 92 | 3 | - | 40 | 5 | - | 10 | 5 | 2 | 11 | 6 | 22 | m | |
| 6 | 208 | 3 | - | 88 | 2 | 3 | 36 | 5 | 18 | 63 | 11 | 46 | f | |
| 27,92 | 45,59 | 48,74 | 48,10 | 42,26 | 53,52 | 46,64 | 55,98 | 49,16 | 43,79 | 37,25 | 42,53 | 37,63 | t | Average age |
| 27,33 | 43,91 | 47,93 | 40,96 | 40,69 | 52,28 | 47,08 | 50,99 | 48,00 | 41,94 | 35,79 | 42,11 | 36,33 | m | |
| 28,54 | 47,17 | 49,37 | 53,71 | 43,75 | 54,83 | 46,47 | 59,08 | 50,64 | 45,86 | 38,68 | 43,00 | 39,09 | f | |
| 833 | 4870 | 10 | - | 965 | 11 | 3 | 43 | 37 | 23 | 344 | 64 | 251 | t | Alibunar |
| 425 | 2408 | 7 | - | 455 | 4 | - | 17 | 20 | 12 | 162 | 39 | 120 | m | |
| 408 | 2462 | 3 | - | 510 | 7 | 3 | 26 | 17 | 11 | 182 | 25 | 131 | f | |
| 277 | 632 | 1 | - | 112 | - | - | 3 | 3 | 3 | 77 | - | 79 | t | Under 15 years |
| 149 | 323 | - | - | 55 | - | - | 2 | 1 | 3 | 37 | - | 43 | m | |
| 128 | 309 | 1 | - | 57 | - | - | 1 | 2 | - | 40 | - | 36 | f | |
| 210 | 748 | 3 | - | 154 | - | 1 | 1 | 1 | 4 | 66 | 10 | 25 | t | 15–29 |
| 99 | 400 | 3 | - | 74 | - | - | 1 | - | 2 | 34 | 9 | 11 | m | |
| 111 | 348 | - | - | 80 | - | 1 | - | 1 | 2 | 32 | 1 | 14 | f | |
| 202 | 1201 | 2 | - | 263 | 3 | - | 11 | 9 | 9 | 81 | 15 | 40 | t | 30–49 |
| 113 | 632 | 1 | - | 132 | 1 | - | 5 | 5 | 1 | 41 | 7 | 19 | m | |
| 89 | 569 | 1 | - | 131 | 2 | - | 6 | 4 | 8 | 40 | 8 | 21 | f | |
| 88 | 1138 | 2 | - | 250 | 4 | 2 | 12 | 17 | 2 | 77 | 28 | 39 | t | 50–64 |
| 39 | 584 | 2 | - | 119 | 2 | - | 5 | 10 | 2 | 36 | 17 | 22 | m | |
| 49 | 554 | - | - | 131 | 2 | 2 | 7 | 7 | - | 41 | 11 | 17 | f | |
| 53 | 1077 | 2 | - | 177 | 4 | - | 14 | 6 | 5 | 39 | 10 | 47 | t | 65–84 |
| 24 | 446 | 1 | - | 72 | 1 | - | 3 | 3 | 4 | 13 | 5 | 18 | m | |
| 29 | 631 | 1 | - | 105 | 3 | - | 11 | 3 | 1 | 26 | 5 | 29 | f | |
| 3 | 74 | - | - | 9 | - | - | 2 | 1 | - | 4 | 1 | 21 | t | 85 and over |
| 1 | 23 | - | - | 3 | - | - | 1 | 1 | - | 1 | 1 | 7 | m | |
| 2 | 51 | - | - | 6 | - | - | 1 | - | - | 3 | - | 14 | f | |
| 28,48 | 45,49 | 40,40 | - | 44,79 | 57,96 | 50,17 | 56,52 | 52,53 | 42,72 | 37,33 | 51,27 | 41,20 | t | Average age |
| 27,62 | 43,70 | 40,07 | - | 43,78 | 58,50 | - | 48,79 | 56,50 | 43,83 | 35,09 | 49,58 | 37,86 | m | |
| 29,37 | 47,25 | 41,17 | - | 45,69 | 57,64 | 50,17 | 61,58 | 47,85 | 41,50 | 39,33 | 53,90 | 44,26 | f | |

4. Становништво према националној припадности, старости и полу, по општинама и градовима (наставак)

| Регион Област Град – општина | Пол | Укупно Total | Срби Serbs | Алба- нци Alba- nians | Бошња- ци Bosni- aks | Бугари Bulga- rians | Буњевци Bunjevci | Власи Vlachs | Горанци Goranci | Југосло- вени Yugo- slavs | Мађари Hungari- ans | Маке- донци Mace- donians | Мусли- мани Muslims | Немци Germa- ns |
|------------------------------------|-----|-----------------|---------------|--------------------------------|-------------------------------|---------------------------|---------------------|-----------------|--------------------|------------------------------------|---------------------------|------------------------------------|---------------------------|-----------------------|
| Бела Црква | с | 17367 | 12715 | 11 | 10 | 13 | 1 | 1 | - | 52 | 425 | 97 | 23 | 59 |
| | м | 8568 | 6245 | 6 | 7 | 9 | 1 | - | - | 31 | 205 | 31 | 8 | 24 |
| | ж | 8799 | 6470 | 5 | 3 | 4 | - | 1 | - | 21 | 220 | 66 | 15 | 35 |
| Испод 15 година | с | 2591 | 1727 | 4 | 1 | 3 | - | - | - | 2 | 59 | 4 | - | 7 |
| | м | 1373 | 929 | 2 | 1 | 2 | - | - | - | - | 26 | 1 | - | 3 |
| | ж | 1218 | 798 | 2 | - | 1 | - | - | - | 2 | 33 | 3 | - | 4 |
| 15–29 | с | 3085 | 2253 | 4 | 3 | - | - | - | - | 2 | 63 | 7 | 1 | 3 |
| | м | 1634 | 1204 | 2 | 2 | - | - | - | - | 2 | 33 | 3 | - | 1 |
| | ж | 1451 | 1049 | 2 | 1 | - | - | - | - | - | 30 | 4 | 1 | 2 |
| 30–49 | с | 4444 | 3280 | - | 2 | 3 | - | - | - | 18 | 107 | 29 | 6 | 16 |
| | м | 2282 | 1664 | - | 2 | 2 | - | - | - | 10 | 56 | 7 | 2 | 8 |
| | ж | 2162 | 1616 | - | - | 1 | - | - | - | 8 | 51 | 22 | 4 | 8 |
| 50–64 | с | 4422 | 3361 | 2 | 3 | 5 | 1 | - | - | 19 | 122 | 39 | 10 | 14 |
| | м | 2165 | 1618 | 1 | 1 | 4 | 1 | - | - | 12 | 64 | 14 | 2 | 7 |
| | ж | 2257 | 1743 | 1 | 2 | 1 | - | - | - | 7 | 58 | 25 | 8 | 7 |
| 65–84 | с | 2649 | 1965 | 1 | 1 | 2 | - | 1 | - | 11 | 71 | 17 | 6 | 16 |
| | м | 1072 | 795 | 1 | 1 | 1 | - | - | - | 7 | 26 | 5 | 4 | 5 |
| | ж | 1577 | 1170 | - | - | 1 | - | 1 | - | 4 | 45 | 12 | 2 | 11 |
| 85 и више | с | 176 | 129 | - | - | - | - | - | - | - | 3 | 1 | - | 3 |
| | м | 42 | 35 | - | - | - | - | - | - | - | - | 1 | - | - |
| | ж | 134 | 94 | - | - | - | - | - | - | - | 3 | - | - | 3 |
| Просечна старост | с | 42,20 | 42,92 | 27,59 | 38,00 | 43,65 | 63,50 | 69,50 | - | 51,40 | 43,91 | 51,34 | 56,59 | 51,06 |
| | м | 40,25 | 40,90 | 30,67 | 35,50 | 44,94 | 63,50 | - | - | 52,69 | 42,18 | 51,86 | 62,12 | 46,42 |
| | ж | 44,10 | 44,87 | 23,90 | 43,83 | 40,75 | - | 69,50 | - | 49,50 | 45,53 | 51,09 | 53,63 | 54,24 |
| Вршац | с | 52026 | 37595 | 73 | 19 | 79 | 3 | 6 | 2 | 302 | 2263 | 472 | 41 | 95 |
| | м | 25025 | 18074 | 52 | 11 | 45 | - | 4 | 2 | 165 | 1050 | 212 | 18 | 29 |
| | ж | 27001 | 19521 | 21 | 8 | 34 | 3 | 2 | - | 137 | 1213 | 260 | 23 | 66 |
| Испод 15 година | с | 7689 | 5565 | 10 | 4 | 4 | - | - | - | 15 | 256 | 23 | 5 | - |
| | м | 3950 | 2823 | 5 | 3 | 3 | - | - | - | 9 | 136 | 9 | 2 | - |
| | ж | 3739 | 2742 | 5 | 1 | 1 | - | - | - | 6 | 120 | 14 | 3 | - |
| 15–29 | с | 9346 | 6897 | 24 | - | 5 | - | - | - | 45 | 305 | 62 | 9 | 9 |
| | м | 4780 | 3542 | 18 | - | 5 | - | - | - | 28 | 140 | 33 | 5 | 7 |
| | ж | 4566 | 3355 | 6 | - | - | - | - | - | 17 | 165 | 29 | 4 | 2 |
| 30–49 | с | 14082 | 10269 | 24 | 5 | 20 | 1 | 1 | 2 | 88 | 617 | 124 | 10 | 14 |
| | м | 6954 | 5080 | 18 | 3 | 13 | - | - | 2 | 50 | 298 | 53 | 5 | 5 |
| | ж | 7128 | 5189 | 6 | 2 | 7 | 1 | 1 | - | 38 | 319 | 71 | 5 | 9 |
| 50–64 | с | 12303 | 8849 | 7 | 6 | 18 | 2 | 5 | - | 101 | 607 | 164 | 15 | 22 |
| | м | 5959 | 4256 | 4 | 3 | 9 | - | 4 | - | 57 | 310 | 68 | 4 | 9 |
| | ж | 6344 | 4593 | 3 | 3 | 9 | 2 | 1 | - | 44 | 297 | 96 | 11 | 13 |
| 65–84 | с | 8009 | 5625 | 7 | 4 | 32 | - | - | - | 49 | 446 | 92 | 2 | 47 |
| | м | 3207 | 2261 | 6 | 2 | 15 | - | - | - | 20 | 157 | 44 | 2 | 8 |
| | ж | 4802 | 3364 | 1 | 2 | 17 | - | - | - | 29 | 289 | 48 | - | 39 |
| 85 и више | с | 597 | 390 | 1 | - | - | - | - | - | 4 | 32 | 7 | - | 3 |
| | м | 175 | 112 | 1 | - | - | - | - | - | 1 | 9 | 5 | - | - |
| | ж | 422 | 278 | - | - | - | - | - | - | 3 | 23 | 2 | - | 3 |
| Просечна старост | с | 41,93 | 41,64 | 35,43 | 44,82 | 54,70 | 51,17 | 53,83 | 48,00 | 47,64 | 46,01 | 49,51 | 40,01 | 61,23 |
| | м | 40,26 | 40,05 | 36,31 | 41,14 | 50,99 | - | 59,25 | 48,00 | 45,72 | 44,00 | 50,00 | 38,56 | 49,67 |
| | ж | 43,48 | 43,12 | 33,26 | 49,88 | 59,62 | 51,17 | 43,00 | - | 49,94 | 47,75 | 49,11 | 41,15 | 66,30 |

Population by ethnicity, age and sex, by municipalities and cities (continued)

| Роми <i>Roma people</i> | Румуни <i>Romansians</i> | Руси <i>Russians</i> | Русини <i>Ruthenians</i> | Слова- ци <i>Slovaks</i> | Словенци <i>Slovenians</i> | Укра- јинци <i>Ukrainians</i> | Хрвати <i>Croats</i> | Црно- горци <i>Monte- negrins</i> | Остали <i>Other</i> | Нису се изја- снили <i>Did not declare</i> | Регио- нална припа- дност <i>Regional affiliation</i> | Непо- знато <i>Unknown</i> | Sex | Region Area City – municipality |
|----------------------------|-----------------------------|-------------------------|-----------------------------|--------------------------------|-------------------------------|-------------------------------------|-------------------------|---|------------------------|---|---|----------------------------------|-----|---------------------------------------|
| 791 | 842 | 16 | 1 | 16 | 14 | 4 | 61 | 66 | 666 | 747 | 238 | 498 | t | Bela Crkva |
| 415 | 385 | 7 | - | 8 | 7 | - | 26 | 33 | 345 | 400 | 115 | 260 | m | |
| 376 | 457 | 9 | 1 | 8 | 7 | 4 | 35 | 33 | 321 | 347 | 123 | 238 | f | |
| 236 | 95 | - | - | - | - | - | 1 | 4 | 71 | 155 | 32 | 190 | t | Under 15 years |
| 122 | 41 | - | - | - | - | - | 1 | 3 | 40 | 86 | 17 | 99 | m | |
| 114 | 54 | - | - | - | - | - | - | 1 | 31 | 69 | 15 | 91 | f | |
| 207 | 130 | 1 | - | 1 | 1 | - | 8 | 6 | 123 | 155 | 42 | 75 | t | 15–29 |
| 110 | 57 | - | - | 1 | 1 | - | 5 | 3 | 67 | 85 | 17 | 41 | m | |
| 97 | 73 | 1 | - | - | - | - | 3 | 3 | 56 | 70 | 25 | 34 | f | |
| 224 | 197 | 3 | - | 5 | 1 | 1 | 14 | 11 | 165 | 199 | 68 | 95 | t | 30–49 |
| 124 | 99 | - | - | 3 | 1 | - | 7 | 7 | 97 | 108 | 30 | 55 | m | |
| 100 | 98 | 3 | - | 2 | - | 1 | 7 | 4 | 68 | 91 | 38 | 40 | f | |
| 99 | 203 | 5 | 1 | 4 | 2 | 2 | 23 | 20 | 181 | 154 | 73 | 79 | t | 50–64 |
| 52 | 100 | 3 | - | 3 | 1 | - | 8 | 12 | 93 | 84 | 40 | 45 | m | |
| 47 | 103 | 2 | 1 | 1 | 1 | 2 | 15 | 8 | 88 | 70 | 33 | 34 | f | |
| 25 | 206 | 7 | - | 5 | 10 | 1 | 14 | 22 | 115 | 76 | 23 | 54 | t | 65–84 |
| 7 | 87 | 4 | - | 1 | 4 | - | 5 | 8 | 47 | 33 | 11 | 20 | m | |
| 18 | 119 | 3 | - | 4 | 6 | 1 | 9 | 14 | 68 | 43 | 12 | 34 | f | |
| - | 11 | - | - | 1 | - | - | 1 | 3 | 11 | 8 | - | 5 | t | 85 and over |
| - | 1 | - | - | - | - | - | - | - | 1 | 4 | - | - | m | |
| - | 10 | - | - | 1 | - | - | 1 | 3 | 10 | 4 | - | 5 | f | |
| 28,57 | 46,94 | 60,25 | 53,50 | 57,38 | 67,71 | 57,75 | 52,45 | 56,58 | 44,79 | 37,11 | 41,24 | 31,49 | t | Average age |
| 27,96 | 46,38 | 68,07 | - | 47,62 | 62,79 | - | 47,92 | 51,41 | 42,09 | 35,80 | 41,83 | 29,78 | m | |
| 29,24 | 47,40 | 54,17 | 53,50 | 67,12 | 72,64 | 57,75 | 55,81 | 61,74 | 47,69 | 38,61 | 40,68 | 33,35 | f | |
| 1368 | 5420 | 26 | 5 | 147 | 146 | 13 | 214 | 139 | 242 | 1438 | 758 | 1160 | t | Vršac |
| 686 | 2548 | 16 | 1 | 64 | 70 | 5 | 72 | 78 | 122 | 707 | 401 | 593 | m | |
| 682 | 2872 | 10 | 4 | 83 | 76 | 8 | 142 | 61 | 120 | 731 | 357 | 567 | f | |
| 461 | 635 | 1 | - | 21 | 15 | 2 | 12 | 12 | 34 | 299 | 75 | 240 | t | Under 15 years |
| 259 | 340 | 1 | - | 10 | 4 | 1 | 9 | 7 | 16 | 164 | 36 | 113 | m | |
| 202 | 295 | - | - | 11 | 11 | 1 | 3 | 5 | 18 | 135 | 39 | 127 | f | |
| 364 | 911 | 3 | - | 24 | 19 | 2 | 14 | 22 | 42 | 329 | 146 | 114 | t | 15–29 |
| 171 | 461 | 2 | - | 7 | 10 | 1 | 6 | 12 | 27 | 158 | 82 | 65 | m | |
| 193 | 450 | 1 | - | 17 | 9 | 1 | 8 | 10 | 15 | 171 | 64 | 49 | f | |
| 336 | 1431 | 7 | 1 | 46 | 31 | 7 | 42 | 36 | 59 | 394 | 228 | 289 | t | 30–49 |
| 164 | 671 | 4 | - | 21 | 19 | 2 | 18 | 25 | 31 | 193 | 120 | 159 | m | |
| 172 | 760 | 3 | 1 | 25 | 12 | 5 | 24 | 11 | 28 | 201 | 108 | 130 | f | |
| 150 | 1294 | 7 | 2 | 34 | 35 | - | 61 | 36 | 62 | 264 | 211 | 351 | t | 50–64 |
| 71 | 615 | 4 | 1 | 20 | 17 | - | 23 | 18 | 27 | 135 | 107 | 197 | m | |
| 79 | 679 | 3 | 1 | 14 | 18 | - | 38 | 18 | 35 | 129 | 104 | 154 | f | |
| 56 | 1051 | 6 | 2 | 21 | 44 | 2 | 68 | 31 | 41 | 139 | 94 | 150 | t | 65–84 |
| 21 | 431 | 3 | - | 6 | 18 | 1 | 13 | 15 | 20 | 57 | 53 | 54 | m | |
| 35 | 620 | 3 | 2 | 15 | 26 | 1 | 55 | 16 | 21 | 82 | 41 | 96 | f | |
| 1 | 98 | 2 | - | 1 | 2 | - | 17 | 2 | 4 | 13 | 4 | 16 | t | 85 and over |
| - | 30 | 2 | - | - | 2 | - | 3 | 1 | 1 | - | 3 | 5 | m | |
| 1 | 68 | - | - | 1 | - | - | 14 | 1 | 3 | 13 | 1 | 11 | f | |
| 27,40 | 44,89 | 53,42 | 63,90 | 41,90 | 50,16 | 40,04 | 57,41 | 46,87 | 43,92 | 35,87 | 42,52 | 41,90 | t | Average age |
| 26,00 | 42,98 | 54,31 | 57,50 | 40,98 | 50,50 | 38,30 | 48,12 | 45,47 | 42,48 | 34,09 | 42,62 | 40,99 | m | |
| 28,82 | 46,57 | 52,00 | 65,50 | 42,61 | 49,84 | 41,12 | 62,11 | 48,65 | 45,38 | 37,59 | 42,41 | 42,84 | f | |

4. Становништво према националној припадности, старости и полу, по општинама и градовима (наставак)

| Регион Област Град – општина | Пол | Укупно Total | Срби Serbs | Алба- нци Alba- nians | Бошња- ци Bosni- aks | Бугари Bulga- rians | Буњевци Bunjevci | Власи Vlachs | Горанци Goranci | Југосло- вени Yugo- slavs | Мађари Hungari- ans | Маке- донци Mace- donians | Мусли- мани Muslims | Немци Germa- ns |
|------------------------------------|-----|-----------------|---------------|--------------------------------|-------------------------------|---------------------------|---------------------|-----------------|--------------------|------------------------------------|---------------------------|------------------------------------|---------------------------|-----------------------|
| Ковачица | с | 25274 | 8407 | 59 | 4 | 10 | 1 | 3 | - | 62 | 2522 | 74 | 10 | 14 |
| | м | 12650 | 4243 | 37 | 3 | 5 | - | - | - | 36 | 1247 | 30 | 5 | 8 |
| | ж | 12624 | 4164 | 22 | 1 | 5 | 1 | 3 | - | 26 | 1275 | 44 | 5 | 6 |
| Испод 15 година | с | 3915 | 1117 | 11 | - | - | - | - | - | 6 | 334 | 5 | 1 | - |
| | м | 2037 | 582 | 5 | - | - | - | - | - | 5 | 183 | 4 | 1 | - |
| | ж | 1878 | 535 | 6 | - | - | - | - | - | 1 | 151 | 1 | - | - |
| 15–29 | с | 4556 | 1569 | 17 | - | 1 | - | - | - | 6 | 415 | 5 | 3 | 4 |
| | м | 2405 | 846 | 9 | - | - | - | - | - | 4 | 231 | 1 | 1 | 2 |
| | ж | 2151 | 723 | 8 | - | 1 | - | - | - | 2 | 184 | 4 | 2 | 2 |
| 30–49 | с | 6618 | 2126 | 20 | 1 | 1 | - | 1 | - | 25 | 631 | 19 | 3 | 4 |
| | м | 3494 | 1126 | 14 | - | 1 | - | - | - | 13 | 318 | 12 | 1 | 3 |
| | ж | 3124 | 1000 | 6 | 1 | - | - | 1 | - | 12 | 313 | 7 | 2 | 1 |
| 50–64 | с | 5791 | 2007 | 9 | 1 | 1 | - | 1 | - | 21 | 623 | 31 | 2 | 1 |
| | м | 2913 | 1038 | 7 | 1 | - | - | - | - | 12 | 318 | 11 | 1 | 1 |
| | ж | 2878 | 969 | 2 | - | 1 | - | 1 | - | 9 | 305 | 20 | 1 | - |
| 65–84 | с | 4128 | 1492 | 2 | 2 | 6 | - | 1 | - | 4 | 482 | 13 | 1 | 4 |
| | м | 1718 | 620 | 2 | 2 | 3 | - | - | - | 2 | 185 | 2 | 1 | 2 |
| | ж | 2410 | 872 | - | - | 3 | - | 1 | - | 2 | 297 | 11 | - | 2 |
| 85 и више | с | 266 | 96 | - | - | 1 | 1 | - | - | - | 37 | 1 | - | 1 |
| | м | 83 | 31 | - | - | 1 | - | - | - | - | 12 | - | - | - |
| | ж | 183 | 65 | - | - | - | 1 | - | - | - | 25 | 1 | - | 1 |
| Просечна старост | с | 41,84 | 43,24 | 31,84 | 62,75 | 65,60 | 88,50 | 53,50 | - | 43,21 | 44,34 | 50,69 | 36,90 | 48,86 |
| | м | 40,27 | 41,65 | 35,90 | 67,83 | 68,30 | - | - | - | 41,25 | 41,85 | 44,00 | 40,30 | 45,12 |
| | ж | 43,42 | 44,86 | 25,00 | 47,50 | 62,90 | 88,50 | 53,50 | - | 45,92 | 46,77 | 55,25 | 33,50 | 53,83 |
| Ковин | с | 33722 | 25150 | 19 | 3 | 121 | 2 | 90 | 3 | 84 | 3001 | 128 | 69 | 47 |
| | м | 16876 | 12466 | 18 | 2 | 66 | 1 | 43 | 1 | 40 | 1524 | 49 | 34 | 28 |
| | ж | 16846 | 12684 | 1 | 1 | 55 | 1 | 47 | 2 | 44 | 1477 | 79 | 35 | 19 |
| Испод 15 година | с | 4983 | 3558 | - | - | 2 | - | 8 | - | 7 | 394 | 9 | 7 | 6 |
| | м | 2560 | 1835 | - | - | 1 | - | 3 | - | 1 | 212 | 3 | 4 | 4 |
| | ж | 2423 | 1723 | - | - | 1 | - | 5 | - | 6 | 182 | 6 | 3 | 2 |
| 15–29 | с | 6515 | 4935 | 4 | - | 12 | - | 11 | - | 8 | 559 | 12 | 11 | 6 |
| | м | 3436 | 2577 | 4 | - | 6 | - | 4 | - | 5 | 287 | 6 | 7 | 4 |
| | ж | 3079 | 2358 | - | - | 6 | - | 7 | - | 3 | 272 | 6 | 4 | 2 |
| 30–49 | с | 8904 | 6642 | 10 | 1 | 23 | 2 | 18 | 1 | 25 | 830 | 41 | 28 | 8 |
| | м | 4744 | 3485 | 9 | - | 18 | 1 | 15 | - | 15 | 446 | 21 | 11 | 6 |
| | ж | 4160 | 3157 | 1 | 1 | 5 | 1 | 3 | 1 | 10 | 384 | 20 | 17 | 2 |
| 50–64 | с | 7915 | 5974 | 4 | - | 43 | - | 20 | 1 | 30 | 704 | 40 | 14 | 6 |
| | м | 3974 | 2950 | 4 | - | 24 | - | 10 | 1 | 14 | 364 | 11 | 10 | 3 |
| | ж | 3941 | 3024 | - | - | 19 | - | 10 | - | 16 | 340 | 29 | 4 | 3 |
| 65–84 | с | 5066 | 3803 | 1 | 2 | 34 | - | 30 | - | 14 | 483 | 26 | 8 | 19 |
| | м | 2061 | 1551 | 1 | 2 | 16 | - | 10 | - | 5 | 203 | 8 | 2 | 10 |
| | ж | 3005 | 2252 | - | - | 18 | - | 20 | - | 9 | 280 | 18 | 6 | 9 |
| 85 и више | с | 339 | 238 | - | - | 7 | - | 3 | 1 | - | 31 | - | 1 | 2 |
| | м | 101 | 68 | - | - | 1 | - | 1 | - | - | 12 | - | - | 1 |
| | ж | 238 | 170 | - | - | 6 | - | 2 | 1 | - | 19 | - | 1 | 1 |
| Просечна старост | с | 41,55 | 41,80 | 40,92 | 63,50 | 56,40 | 43,00 | 52,53 | 61,50 | 47,63 | 42,33 | 48,50 | 42,94 | 52,42 |
| | м | 40,04 | 40,24 | 41,11 | 73,50 | 54,30 | 45,50 | 49,41 | 50,50 | 47,75 | 40,90 | 45,97 | 40,29 | 49,32 |
| | ж | 43,07 | 43,33 | 37,50 | 43,50 | 58,92 | 40,50 | 55,39 | 67,00 | 47,52 | 43,81 | 50,07 | 45,50 | 56,97 |

Population by ethnicity, age and sex, by municipalities and cities (continued)

| Роми <i>Roma people</i> | Румуни <i>Romansians</i> | Руси <i>Russians</i> | Русини <i>Ruthenians</i> | Словаци <i>Slovaks</i> | Словенци <i>Slovenians</i> | Украјинци <i>Ukrainians</i> | Хрвати <i>Croats</i> | Црногорци <i>Montenegrins</i> | Остали <i>Other</i> | Нису се изјаснили <i>Did not declare</i> | Регионална припадност <i>Regional affiliation</i> | Непознато <i>Unknown</i> | Sex | Region Area City – municipality |
|----------------------------|-----------------------------|-------------------------|-----------------------------|---------------------------|-------------------------------|--------------------------------|-------------------------|----------------------------------|------------------------|---|--|-----------------------------|-----|------------------------------------|
| 806 | 1543 | 10 | 3 | 10577 | 4 | 5 | 48 | 34 | 28 | 854 | 101 | 95 | t | Kovačica |
| 417 | 793 | 3 | 2 | 5220 | 3 | - | 14 | 15 | 13 | 448 | 64 | 44 | m | |
| 389 | 750 | 7 | 1 | 5357 | 1 | 5 | 34 | 19 | 15 | 406 | 37 | 51 | f | |
| 244 | 216 | 1 | - | 1696 | - | - | 2 | 2 | 3 | 228 | 14 | 35 | t | Under 15 years |
| 134 | 105 | 1 | - | 870 | - | - | - | 1 | 1 | 123 | 8 | 14 | m | |
| 110 | 111 | - | - | 826 | - | - | 2 | 1 | 2 | 105 | 6 | 21 | f | |
| 189 | 225 | 2 | 1 | 1854 | - | 2 | 1 | 3 | 4 | 216 | 15 | 24 | t | 15–29 |
| 100 | 124 | - | 1 | 939 | - | - | 1 | 2 | 3 | 119 | 9 | 13 | m | |
| 89 | 101 | 2 | - | 915 | - | 2 | - | 1 | 1 | 97 | 6 | 11 | f | |
| 225 | 371 | 5 | - | 2872 | - | 3 | 12 | 6 | 5 | 237 | 34 | 17 | t | 30–49 |
| 108 | 211 | 1 | - | 1518 | - | - | 4 | 2 | 3 | 123 | 25 | 11 | m | |
| 117 | 160 | 4 | - | 1354 | - | 3 | 8 | 4 | 2 | 114 | 9 | 6 | f | |
| 95 | 385 | - | 1 | 2427 | 1 | - | 13 | 12 | 8 | 118 | 26 | 8 | t | 50–64 |
| 46 | 198 | - | - | 1186 | 1 | - | 4 | 4 | 5 | 59 | 16 | 5 | m | |
| 49 | 187 | - | 1 | 1241 | - | - | 9 | 8 | 3 | 59 | 10 | 3 | f | |
| 52 | 324 | 2 | 1 | 1629 | 3 | - | 18 | 11 | 7 | 53 | 11 | 10 | t | 65–84 |
| 29 | 148 | 1 | 1 | 677 | 2 | - | 5 | 6 | 1 | 22 | 6 | 1 | m | |
| 23 | 176 | 1 | - | 952 | 1 | - | 13 | 5 | 6 | 31 | 5 | 9 | f | |
| 1 | 22 | - | - | 99 | - | - | 2 | - | 1 | 2 | 1 | 1 | t | 85 and over |
| - | 7 | - | - | 30 | - | - | - | - | - | 2 | - | - | m | |
| 1 | 15 | - | - | 69 | - | - | 2 | - | 1 | - | 1 | 1 | f | |
| 30,01 | 45,36 | 40,60 | 52,50 | 41,35 | 66,50 | 33,50 | 57,77 | 54,09 | 49,25 | 30,75 | 41,49 | 28,31 | t | Average age |
| 28,94 | 44,28 | 39,17 | 48,50 | 39,94 | 65,83 | - | 54,43 | 53,70 | 43,81 | 29,65 | 40,56 | 26,46 | m | |
| 31,15 | 46,49 | 41,21 | 60,50 | 42,72 | 68,50 | 33,50 | 59,15 | 54,40 | 53,97 | 31,97 | 43,10 | 29,91 | f | |
| 1516 | 1170 | 23 | 2 | 14 | 33 | 6 | 65 | 92 | 160 | 951 | 345 | 628 | t | Kovin |
| 780 | 607 | 11 | 1 | 5 | 18 | 1 | 12 | 54 | 81 | 459 | 192 | 383 | m | |
| 736 | 563 | 12 | 1 | 9 | 15 | 5 | 53 | 38 | 79 | 492 | 153 | 245 | f | |
| 528 | 141 | 6 | - | - | 2 | - | 2 | 6 | 20 | 205 | 32 | 50 | t | Under 15 years |
| 273 | 75 | 4 | - | - | 2 | - | - | 3 | 6 | 92 | 16 | 26 | m | |
| 255 | 66 | 2 | - | - | - | - | 2 | 3 | 14 | 113 | 16 | 24 | f | |
| 361 | 183 | 2 | - | 3 | 2 | - | 7 | 17 | 24 | 223 | 66 | 69 | t | 15–29 |
| 191 | 107 | 1 | - | 1 | 2 | - | - | 12 | 19 | 112 | 42 | 49 | m | |
| 170 | 76 | 1 | - | 2 | - | - | 7 | 5 | 5 | 111 | 24 | 20 | f | |
| 370 | 285 | 5 | 1 | 3 | 7 | 4 | 18 | 20 | 48 | 239 | 113 | 162 | t | 30–49 |
| 196 | 158 | 1 | 1 | - | 4 | 1 | 6 | 17 | 24 | 122 | 70 | 117 | m | |
| 174 | 127 | 4 | - | 3 | 3 | 3 | 12 | 3 | 24 | 117 | 43 | 45 | f | |
| 182 | 281 | 6 | - | 5 | 9 | 1 | 21 | 24 | 40 | 177 | 97 | 236 | t | 50–64 |
| 94 | 152 | 3 | - | 2 | 6 | - | 3 | 13 | 19 | 96 | 49 | 146 | m | |
| 88 | 129 | 3 | - | 3 | 3 | 1 | 18 | 11 | 21 | 81 | 48 | 90 | f | |
| 75 | 243 | 2 | 1 | 3 | 13 | - | 17 | 23 | 27 | 97 | 37 | 108 | t | 65–84 |
| 26 | 103 | 2 | - | 2 | 4 | - | 3 | 7 | 13 | 35 | 15 | 43 | m | |
| 49 | 140 | - | 1 | 1 | 9 | - | 14 | 16 | 14 | 62 | 22 | 65 | f | |
| - | 37 | 2 | - | - | - | 1 | - | 2 | 1 | 10 | - | 3 | t | 85 and over |
| - | 12 | - | - | - | - | - | - | 2 | - | 2 | - | 2 | m | |
| - | 25 | 2 | - | - | - | 1 | - | - | 1 | 8 | - | 1 | f | |
| 27,80 | 46,39 | 40,67 | 56,50 | 48,00 | 55,04 | 52,83 | 51,76 | 48,22 | 43,55 | 36,02 | 42,29 | 48,74 | t | Average age |
| 27,09 | 44,08 | 35,41 | 46,50 | 57,10 | 48,22 | 46,50 | 54,08 | 44,70 | 42,76 | 35,36 | 40,86 | 46,93 | m | |
| 28,54 | 48,87 | 45,50 | 66,50 | 42,94 | 63,23 | 54,10 | 51,24 | 53,21 | 44,36 | 36,65 | 44,08 | 51,57 | f | |

4. Становништво према националној припадности, старости и полу, по општинама и градовима (наставак)

| Регион Област Град – општина | Пол | Укупно Total | Срби Serbs | Алба- нци Alba- nians | Бошња- ци Bosni- aks | Бугари Bulga- rians | Буњевци Bunjevci | Власи Vlachs | Горанци Goranci | Југосло- вени Yugo- slavs | Мађари Hungari- ans | Маке- донци Mace- donians | Мусли- мани Muslims | Немци Germa- ns |
|------------------------------------|-----|-----------------|---------------|--------------------------------|-------------------------------|---------------------------|---------------------|-----------------|--------------------|------------------------------------|---------------------------|------------------------------------|---------------------------|-----------------------|
| Опово | с | 10440 | 8994 | 8 | 1 | 5 | - | - | 1 | 29 | 54 | 62 | 5 | 18 |
| | м | 5187 | 4490 | 6 | 1 | 2 | - | - | - | 17 | 19 | 18 | 3 | 9 |
| | ж | 5253 | 4504 | 2 | - | 3 | - | - | 1 | 12 | 35 | 44 | 2 | 9 |
| Испод 15 година | с | 1603 | 1316 | 1 | - | - | - | - | - | - | 2 | 2 | - | 2 |
| | м | 789 | 653 | - | - | - | - | - | - | - | 2 | 1 | - | - |
| | ж | 814 | 663 | 1 | - | - | - | - | - | - | - | 1 | - | 2 |
| 15–29 | с | 1970 | 1689 | 3 | - | - | - | - | 1 | 8 | 11 | 6 | - | 1 |
| | м | 1032 | 894 | 2 | - | - | - | - | - | 4 | 2 | - | - | 1 |
| | ж | 938 | 795 | 1 | - | - | - | - | 1 | 4 | 9 | 6 | - | - |
| 30–49 | с | 2712 | 2351 | 2 | - | - | - | - | - | 6 | 22 | 25 | 2 | 4 |
| | м | 1419 | 1233 | 2 | - | - | - | - | - | 4 | 6 | 8 | 1 | 1 |
| | ж | 1293 | 1118 | - | - | - | - | - | - | 2 | 16 | 17 | 1 | 3 |
| 50–64 | с | 2368 | 2059 | 1 | - | 3 | - | - | - | 11 | 7 | 20 | 2 | 5 |
| | м | 1210 | 1059 | 1 | - | 2 | - | - | - | 6 | 5 | 8 | 1 | 3 |
| | ж | 1158 | 1000 | - | - | 1 | - | - | - | 5 | 2 | 12 | 1 | 2 |
| 65–84 | с | 1702 | 1504 | 1 | 1 | 2 | - | - | - | 4 | 12 | 7 | 1 | 6 |
| | м | 711 | 630 | 1 | 1 | - | - | - | - | 3 | 4 | 1 | 1 | 4 |
| | ж | 991 | 874 | - | - | 2 | - | - | - | 1 | 8 | 6 | - | 2 |
| 85 и више | с | 85 | 75 | - | - | - | - | - | - | - | - | 2 | - | - |
| | м | 26 | 21 | - | - | - | - | - | - | - | - | - | - | - |
| | ж | 59 | 54 | - | - | - | - | - | - | - | - | 2 | - | - |
| Просечна старост | с | 41,60 | 42,13 | 34,50 | 65,50 | 64,10 | - | - | 28,50 | 46,67 | 45,02 | 47,63 | 52,70 | 51,44 |
| | м | 40,43 | 40,88 | 41,17 | 65,50 | 58,50 | - | - | - | 48,03 | 46,76 | 46,11 | 54,17 | 58,28 |
| | ж | 42,76 | 43,36 | 14,50 | - | 67,83 | - | - | 28,50 | 44,75 | 44,07 | 48,25 | 50,50 | 44,61 |
| Панчево | с | 123414 | 97499 | 68 | 102 | 501 | 13 | 10 | 84 | 586 | 3422 | 4558 | 414 | 196 |
| | м | 60012 | 47231 | 48 | 59 | 278 | 4 | 6 | 38 | 322 | 1603 | 2348 | 214 | 76 |
| | ж | 63402 | 50268 | 20 | 43 | 223 | 9 | 4 | 46 | 264 | 1819 | 2210 | 200 | 120 |
| Испод 15 година | с | 17522 | 14108 | 8 | 10 | 34 | - | 2 | 19 | 17 | 296 | 370 | 58 | 19 |
| | м | 8942 | 7175 | 5 | 5 | 24 | - | - | 9 | 9 | 148 | 197 | 29 | 7 |
| | ж | 8580 | 6933 | 3 | 5 | 10 | - | 2 | 10 | 8 | 148 | 173 | 29 | 12 |
| 15–29 | с | 23138 | 18921 | 12 | 14 | 86 | 2 | 2 | 18 | 64 | 451 | 509 | 73 | 19 |
| | м | 11814 | 9631 | 6 | 10 | 38 | 1 | 2 | 5 | 42 | 198 | 276 | 45 | 10 |
| | ж | 11324 | 9290 | 6 | 4 | 48 | 1 | - | 13 | 22 | 253 | 233 | 28 | 9 |
| 30–49 | с | 34599 | 27475 | 20 | 25 | 127 | 1 | 5 | 29 | 178 | 936 | 1221 | 122 | 42 |
| | м | 17430 | 13739 | 15 | 15 | 78 | 1 | 3 | 16 | 94 | 485 | 653 | 61 | 23 |
| | ж | 17169 | 13736 | 5 | 10 | 49 | - | 2 | 13 | 84 | 451 | 568 | 61 | 19 |
| 50–64 | с | 28991 | 22374 | 14 | 27 | 127 | 5 | 1 | 11 | 229 | 972 | 1469 | 115 | 43 |
| | м | 13880 | 10621 | 11 | 14 | 73 | 2 | 1 | 6 | 122 | 461 | 738 | 60 | 18 |
| | ж | 15111 | 11753 | 3 | 13 | 54 | 3 | - | 5 | 107 | 511 | 731 | 55 | 25 |
| 65–84 | с | 18070 | 13792 | 13 | 26 | 120 | 5 | - | 7 | 91 | 730 | 939 | 44 | 66 |
| | м | 7583 | 5782 | 11 | 15 | 63 | - | - | 2 | 52 | 298 | 458 | 19 | 17 |
| | ж | 10487 | 8010 | 2 | 11 | 57 | 5 | - | 5 | 39 | 432 | 481 | 25 | 49 |
| 85 и више | с | 1094 | 829 | 1 | - | 7 | - | - | - | 7 | 37 | 50 | 2 | 7 |
| | м | 363 | 283 | - | - | 2 | - | - | - | 3 | 13 | 26 | - | 1 |
| | ж | 731 | 546 | 1 | - | 5 | - | - | - | 4 | 24 | 24 | 2 | 6 |
| Просечна старост | с | 41,56 | 41,07 | 42,35 | 47,67 | 48,41 | 59,35 | 31,90 | 33,04 | 49,92 | 47,60 | 48,77 | 41,07 | 53,12 |
| | м | 40,20 | 39,74 | 44,21 | 46,69 | 47,78 | 47,00 | 38,17 | 32,26 | 49,31 | 46,54 | 47,87 | 39,57 | 48,22 |
| | ж | 42,84 | 42,32 | 37,90 | 49,01 | 49,19 | 64,83 | 22,50 | 33,67 | 50,67 | 48,54 | 49,72 | 42,67 | 56,22 |

Population by ethnicity, age and sex, by municipalities and cities (continued)

| Роми <i>Roma people</i> | Румуни <i>Romansians</i> | Руси <i>Russians</i> | Русини <i>Ruthenians</i> | Слова- ци <i>Slovaks</i> | Словенци <i>Slovenians</i> | Укра- јинци <i>Ukrainians</i> | Хрвати <i>Croats</i> | Црно- горци <i>Monte- negrins</i> | Остали <i>Other</i> | Нису се изја- снили <i>Did not declare</i> | Регио- нална припа- дност <i>Regional affiliation</i> | Непо- знато <i>Unknown</i> | Sex | Region Area City – municipality | |
|----------------------------|-----------------------------|-------------------------|-----------------------------|--------------------------------|-------------------------------|-------------------------------------|-------------------------|---|------------------------|---|---|----------------------------------|-----|---------------------------------------|----------------|
| 312 | 198 | 9 | - | 31 | 1 | 10 | 167 | 12 | 21 | 152 | 203 | 147 | t | Opovo | |
| 151 | 99 | 4 | - | 11 | - | 4 | 77 | 6 | 11 | 77 | 108 | 74 | m | | |
| 161 | 99 | 5 | - | 20 | 1 | 6 | 90 | 6 | 10 | 75 | 95 | 73 | f | | |
| 115 | 45 | - | - | 1 | - | 2 | 6 | 1 | 2 | 28 | 29 | 51 | t | | Under 15 years |
| 50 | 23 | - | - | 1 | - | 1 | 4 | - | - | 18 | 9 | 27 | m | | |
| 65 | 22 | - | - | - | - | 1 | 2 | 1 | 2 | 10 | 20 | 24 | f | | |
| 91 | 48 | 2 | - | 2 | - | - | 21 | 1 | 3 | 27 | 32 | 24 | t | | 15–29 |
| 44 | 27 | 1 | - | 1 | - | - | 12 | - | 2 | 15 | 15 | 12 | m | | |
| 47 | 21 | 1 | - | 1 | - | - | 9 | 1 | 1 | 12 | 17 | 12 | f | | |
| 64 | 60 | 3 | - | 11 | - | 5 | 22 | 3 | 8 | 40 | 57 | 27 | t | | 30–49 |
| 32 | 29 | 1 | - | 4 | - | 2 | 14 | 2 | 5 | 17 | 40 | 18 | m | | |
| 32 | 31 | 2 | - | 7 | - | 3 | 8 | 1 | 3 | 23 | 17 | 9 | f | | |
| 34 | 28 | 3 | - | 8 | - | 2 | 55 | 4 | 5 | 38 | 57 | 26 | t | | 50–64 |
| 20 | 12 | 1 | - | 2 | - | 1 | 26 | 2 | 2 | 18 | 32 | 9 | m | | |
| 14 | 16 | 2 | - | 6 | - | 1 | 29 | 2 | 3 | 20 | 25 | 17 | f | | 65–84 |
| 7 | 16 | - | - | 8 | 1 | 1 | 61 | 3 | 3 | 19 | 28 | 17 | t | | |
| 4 | 7 | - | - | 2 | - | - | 21 | 2 | 2 | 9 | 12 | 7 | m | | |
| 3 | 9 | - | - | 6 | 1 | 1 | 40 | 1 | 1 | 10 | 16 | 10 | f | | 85 and over |
| 1 | 1 | 1 | - | 1 | - | - | 2 | - | - | - | - | 2 | t | | |
| 1 | 1 | 1 | - | 1 | - | - | - | - | - | - | - | 1 | m | | |
| - | - | - | - | - | - | - | 2 | - | - | - | - | 1 | f | | |
| 24,88 | 33,19 | 49,28 | - | 51,76 | 75,50 | 41,90 | 55,01 | 49,75 | 41,79 | 39,40 | 41,91 | 32,74 | t | Average age | |
| 26,94 | 31,82 | 53,50 | - | 48,96 | - | 40,25 | 49,68 | 56,83 | 44,68 | 36,38 | 43,14 | 30,45 | m | | |
| 22,95 | 34,56 | 45,90 | - | 53,30 | 75,50 | 43,00 | 59,57 | 42,67 | 38,60 | 42,50 | 40,52 | 35,08 | f | | |
| 2118 | 3173 | 90 | 14 | 1411 | 120 | 38 | 880 | 529 | 450 | 4278 | 1185 | 1675 | t | Pančevo | |
| 1080 | 1519 | 33 | 7 | 645 | 60 | 13 | 354 | 304 | 251 | 2016 | 623 | 880 | m | | |
| 1038 | 1654 | 57 | 7 | 766 | 60 | 25 | 526 | 225 | 199 | 2262 | 562 | 795 | f | | |
| 682 | 323 | 3 | 3 | 114 | 3 | 2 | 36 | 38 | 44 | 778 | 129 | 426 | t | | Under 15 years |
| 343 | 152 | 2 | 1 | 61 | 2 | - | 21 | 21 | 31 | 395 | 70 | 235 | m | | |
| 339 | 171 | 1 | 2 | 53 | 1 | 2 | 15 | 17 | 13 | 383 | 59 | 191 | f | | |
| 563 | 477 | 11 | 2 | 211 | 11 | 3 | 63 | 63 | 64 | 919 | 208 | 372 | t | | 15–29 |
| 289 | 254 | 6 | 2 | 113 | 5 | 1 | 34 | 32 | 36 | 461 | 113 | 204 | m | | |
| 274 | 223 | 5 | - | 98 | 6 | 2 | 29 | 31 | 28 | 458 | 95 | 168 | f | | |
| 537 | 836 | 35 | 4 | 371 | 26 | 18 | 180 | 153 | 182 | 1249 | 365 | 462 | t | | 30–49 |
| 284 | 414 | 11 | 3 | 187 | 12 | 6 | 86 | 99 | 98 | 606 | 194 | 247 | m | | |
| 253 | 422 | 24 | 1 | 184 | 14 | 12 | 94 | 54 | 84 | 643 | 171 | 215 | f | | |
| 256 | 831 | 22 | 4 | 446 | 39 | 6 | 253 | 149 | 107 | 882 | 343 | 266 | t | | 50–64 |
| 129 | 422 | 6 | 1 | 191 | 24 | 2 | 102 | 87 | 61 | 410 | 187 | 131 | m | | |
| 127 | 409 | 16 | 3 | 255 | 15 | 4 | 151 | 62 | 46 | 472 | 156 | 135 | f | | |
| 78 | 661 | 18 | 1 | 255 | 37 | 7 | 326 | 124 | 50 | 418 | 130 | 132 | t | | 65–84 |
| 35 | 264 | 8 | - | 89 | 15 | 4 | 105 | 64 | 25 | 142 | 57 | 58 | m | | |
| 43 | 397 | 10 | 1 | 166 | 22 | 3 | 221 | 60 | 25 | 276 | 73 | 74 | f | | |
| 2 | 45 | 1 | - | 14 | 4 | 2 | 22 | 2 | 3 | 32 | 10 | 17 | t | | 85 and over |
| - | 13 | - | - | 4 | 2 | - | 6 | 1 | - | 2 | 2 | 5 | m | | |
| 2 | 32 | 1 | - | 10 | 2 | 2 | 16 | 1 | 3 | 30 | 8 | 12 | f | | |
| 27,74 | 46,39 | 49,18 | 39,93 | 46,77 | 55,55 | 48,66 | 56,55 | 48,68 | 41,96 | 37,44 | 42,57 | 33,33 | t | Average age | |
| 27,56 | 44,93 | 46,53 | 35,64 | 43,98 | 55,23 | 51,88 | 52,23 | 48,25 | 40,57 | 35,27 | 41,78 | 31,80 | m | | |
| 27,92 | 47,74 | 50,71 | 44,21 | 49,12 | 55,87 | 46,98 | 59,46 | 49,27 | 43,71 | 39,38 | 43,44 | 35,03 | f | | |

4. Становништво према националној припадности, старости и полу, по општинама и градовима (наставак)

| Регион Област Град – општина | Пол | Укупно Total | Срби Serbs | Алба- нци Alba- nians | Бошња- ци Bosni- aks | Бугари Bulga- rians | Буњевци Bunjevci | Власи Vlachs | Горанци Goranci | Југосло- вени Yugo- slavs | Мађари Hungari- ans | Маке- донци Mace- donians | Мусли- мани Muslims | Немци Germa- ns |
|------------------------------------|-----|-----------------|---------------|--------------------------------|-------------------------------|---------------------------|---------------------|-----------------|--------------------|------------------------------------|---------------------------|------------------------------------|---------------------------|-----------------------|
| Пландиште | с | 11336 | 5868 | 5 | - | 16 | 8 | - | - | 16 | 1280 | 1042 | 7 | 26 |
| | м | 5682 | 2872 | 4 | - | 6 | 6 | - | - | 9 | 602 | 559 | 2 | 13 |
| | ж | 5654 | 2996 | 1 | - | 10 | 2 | - | - | 7 | 678 | 483 | 5 | 13 |
| Испод 15 година | с | 1415 | 711 | - | - | - | - | - | - | 1 | 161 | 91 | 3 | - |
| | м | 702 | 348 | - | - | - | - | - | - | 1 | 77 | 39 | 1 | - |
| | ж | 713 | 363 | - | - | - | - | - | - | - | 84 | 52 | 2 | - |
| 15–29 | с | 1824 | 1000 | - | - | 1 | 4 | - | - | 2 | 200 | 155 | - | 4 |
| | м | 967 | 514 | - | - | 1 | 3 | - | - | 1 | 111 | 97 | - | 2 |
| | ж | 857 | 486 | - | - | - | 1 | - | - | 1 | 89 | 58 | - | 2 |
| 30–49 | с | 2911 | 1425 | 2 | - | 8 | - | - | - | 3 | 361 | 257 | 3 | 4 |
| | м | 1570 | 770 | 1 | - | 3 | - | - | - | 1 | 179 | 144 | 1 | 2 |
| | ж | 1341 | 655 | 1 | - | 5 | - | - | - | 2 | 182 | 113 | 2 | 2 |
| 50–64 | с | 2949 | 1467 | 3 | - | 4 | 3 | - | - | 5 | 299 | 335 | 1 | 4 |
| | м | 1542 | 736 | 3 | - | 2 | 3 | - | - | 4 | 146 | 185 | - | 2 |
| | ж | 1407 | 731 | - | - | 2 | - | - | - | 1 | 153 | 150 | 1 | 2 |
| 65–84 | с | 2107 | 1175 | - | - | 2 | 1 | - | - | 5 | 252 | 197 | - | 14 |
| | м | 857 | 474 | - | - | - | - | - | - | 2 | 89 | 90 | - | 7 |
| | ж | 1250 | 701 | - | - | 2 | 1 | - | - | 3 | 163 | 107 | - | 7 |
| 85 и више | с | 130 | 90 | - | - | 1 | - | - | - | - | 7 | 7 | - | - |
| | м | 44 | 30 | - | - | - | - | - | - | - | - | 4 | - | - |
| | ж | 86 | 60 | - | - | 1 | - | - | - | - | 7 | 3 | - | - |
| Просечна старост | с | 44,72 | 45,22 | 47,30 | - | 50,94 | 41,88 | - | - | 52,31 | 44,28 | 47,16 | 27,79 | 58,85 |
| | м | 43,36 | 43,76 | 47,00 | - | 46,50 | 39,83 | - | - | 51,50 | 41,79 | 46,34 | 21,00 | 58,12 |
| | ж | 46,08 | 46,62 | 48,50 | - | 53,60 | 48,00 | - | - | 53,36 | 46,50 | 48,11 | 30,50 | 59,58 |
| Јужнобачка област | с | 615371 | 445270 | 658 | 239 | 214 | 368 | 14 | 724 | 3642 | 47850 | 1584 | 1677 | 978 |
| | м | 296329 | 215414 | 406 | 133 | 116 | 153 | 11 | 368 | 1840 | 22310 | 708 | 825 | 467 |
| | ж | 319042 | 229856 | 252 | 106 | 98 | 215 | 3 | 356 | 1802 | 25540 | 876 | 852 | 511 |
| Испод 15 година | с | 93009 | 67775 | 130 | 25 | 16 | 20 | 1 | 154 | 139 | 5581 | 124 | 348 | 70 |
| | м | 47798 | 34816 | 72 | 16 | 11 | 11 | 1 | 75 | 71 | 2852 | 61 | 180 | 35 |
| | ж | 45211 | 32959 | 58 | 9 | 5 | 9 | - | 79 | 68 | 2729 | 63 | 168 | 35 |
| 15–29 | с | 121684 | 90978 | 150 | 50 | 15 | 32 | 2 | 186 | 401 | 7732 | 195 | 338 | 114 |
| | м | 61219 | 45579 | 91 | 27 | 8 | 18 | 2 | 100 | 250 | 3953 | 94 | 178 | 62 |
| | ж | 60465 | 45399 | 59 | 23 | 7 | 14 | - | 86 | 151 | 3779 | 101 | 160 | 52 |
| 30–49 | с | 175371 | 128025 | 219 | 75 | 46 | 94 | 6 | 227 | 1224 | 12542 | 437 | 520 | 237 |
| | м | 87340 | 63686 | 130 | 42 | 27 | 46 | 4 | 113 | 639 | 6224 | 201 | 235 | 132 |
| | ж | 88031 | 64339 | 89 | 33 | 19 | 48 | 2 | 114 | 585 | 6318 | 236 | 285 | 105 |
| 50–64 | с | 133147 | 95175 | 98 | 66 | 52 | 103 | 5 | 119 | 1218 | 11388 | 496 | 310 | 216 |
| | м | 62858 | 45153 | 66 | 36 | 28 | 47 | 4 | 63 | 586 | 5332 | 201 | 158 | 105 |
| | ж | 70289 | 50022 | 32 | 30 | 24 | 56 | 1 | 56 | 632 | 6056 | 295 | 152 | 111 |
| 65–84 | с | 86361 | 59473 | 61 | 22 | 81 | 106 | - | 38 | 606 | 9870 | 315 | 158 | 320 |
| | м | 35406 | 24975 | 47 | 12 | 41 | 27 | - | 17 | 278 | 3772 | 138 | 74 | 128 |
| | ж | 50955 | 34498 | 14 | 10 | 40 | 79 | - | 21 | 328 | 6098 | 177 | 84 | 192 |
| 85 и више | с | 5799 | 3844 | - | 1 | 4 | 13 | - | - | 54 | 737 | 17 | 3 | 21 |
| | м | 1708 | 1205 | - | - | 1 | 4 | - | - | 16 | 177 | 13 | - | 5 |
| | ж | 4091 | 2639 | - | 1 | 3 | 9 | - | - | 38 | 560 | 4 | 3 | 16 |
| Просечна старост | с | 40,56 | 40,11 | 35,10 | 41,07 | 54,25 | 53,02 | 40,36 | 32,94 | 49,32 | 45,22 | 48,01 | 36,05 | 52,27 |
| | м | 39,03 | 38,78 | 36,73 | 39,92 | 52,31 | 48,22 | 39,59 | 32,62 | 47,79 | 42,88 | 46,97 | 35,04 | 49,20 |
| | ж | 41,98 | 41,35 | 32,47 | 42,51 | 56,54 | 56,43 | 43,17 | 33,27 | 50,88 | 47,26 | 48,86 | 37,04 | 55,08 |

Population by ethnicity, age and sex, by municipalities and cities (continued)

| Роми <i>Roma people</i> | Румуни <i>Romans</i> | Руси <i>Russians</i> | Русини <i>Ruthenians</i> | Слова- ци <i>Slovaks</i> | Словенци <i>Slovenians</i> | Укра- јинци <i>Ukrainians</i> | Хрвати <i>Croats</i> | Црно- горци <i>Monte- negrins</i> | Остали <i>Other</i> | Нису се изја- снили <i>Did not declare</i> | Регио- нална припа- дност <i>Regional affiliation</i> | Непо- знато <i>Unknown</i> | Sex | Region Area City – municipality |
|----------------------------|-------------------------|-------------------------|-----------------------------|--------------------------------|-------------------------------|-------------------------------------|-------------------------|---|------------------------|---|---|----------------------------------|-----|---------------------------------------|
| 281 | 784 | - | - | 616 | 29 | 5 | 34 | 12 | 25 | 1027 | 83 | 172 | t | Plandište |
| 150 | 381 | - | - | 299 | 21 | 1 | 9 | 8 | 18 | 582 | 46 | 94 | m | |
| 131 | 403 | - | - | 317 | 8 | 4 | 25 | 4 | 7 | 445 | 37 | 78 | f | |
| 108 | 63 | - | - | 83 | 3 | 1 | 3 | 2 | 3 | 121 | 5 | 56 | t | Under 15 years |
| 59 | 35 | - | - | 36 | 3 | - | - | 2 | 2 | 63 | 3 | 33 | m | |
| 49 | 28 | - | - | 47 | - | 1 | 3 | - | 1 | 58 | 2 | 23 | f | |
| 63 | 121 | - | - | 111 | 3 | - | 2 | 2 | 2 | 103 | 19 | 32 | t | 15–29 |
| 30 | 62 | - | - | 63 | 2 | - | 2 | 1 | 1 | 49 | 12 | 16 | m | |
| 33 | 59 | - | - | 48 | 1 | - | - | 1 | 1 | 54 | 7 | 16 | f | |
| 69 | 190 | - | - | 171 | 8 | 1 | 11 | 5 | 6 | 321 | 28 | 38 | t | 30–49 |
| 40 | 90 | - | - | 87 | 5 | - | 3 | 4 | 5 | 201 | 13 | 21 | m | |
| 29 | 100 | - | - | 84 | 3 | 1 | 8 | 1 | 1 | 120 | 15 | 17 | f | |
| 26 | 209 | - | - | 145 | 6 | 1 | 12 | 1 | 11 | 367 | 20 | 30 | t | 50–64 |
| 15 | 113 | - | - | 75 | 6 | 1 | 4 | - | 9 | 210 | 12 | 16 | m | |
| 11 | 96 | - | - | 70 | - | - | 8 | 1 | 2 | 157 | 8 | 14 | f | |
| 15 | 189 | - | - | 103 | 8 | 2 | 6 | 2 | 3 | 110 | 10 | 13 | t | 65–84 |
| 6 | 76 | - | - | 36 | 4 | - | - | 1 | 1 | 59 | 6 | 6 | m | |
| 9 | 113 | - | - | 67 | 4 | 2 | 6 | 1 | 2 | 51 | 4 | 7 | f | |
| - | 12 | - | - | 3 | 1 | - | - | - | - | 5 | 1 | 3 | t | 85 and over |
| - | 5 | - | - | 2 | 1 | - | - | - | - | - | - | 2 | m | |
| - | 7 | - | - | 1 | - | - | - | - | - | 5 | 1 | 1 | f | |
| 26,38 | 48,71 | - | - | 42,74 | 49,26 | 52,70 | 47,97 | 38,08 | 47,26 | 44,64 | 42,72 | 32,09 | t | Average age |
| 26,34 | 47,03 | - | - | 41,20 | 46,60 | 56,50 | 39,83 | 33,00 | 46,78 | 44,83 | 41,44 | 31,64 | m | |
| 26,42 | 50,30 | - | - | 44,20 | 56,25 | 51,75 | 50,90 | 48,25 | 48,50 | 44,40 | 44,31 | 32,63 | f | |
| 10482 | 1270 | 488 | 6974 | 24670 | 637 | 1566 | 10022 | 11378 | 2519 | 26182 | 13250 | 2715 | t | Južnobačka oblast |
| 5415 | 577 | 194 | 3422 | 11728 | 277 | 722 | 4090 | 6089 | 1328 | 11980 | 6330 | 1426 | m | |
| 5067 | 693 | 294 | 3552 | 12942 | 360 | 844 | 5932 | 5289 | 1191 | 14202 | 6920 | 1289 | f | |
| 3560 | 208 | 46 | 897 | 3137 | 41 | 165 | 588 | 1538 | 387 | 5666 | 1671 | 722 | t | Under 15 years |
| 1853 | 108 | 21 | 492 | 1609 | 24 | 90 | 310 | 851 | 191 | 2857 | 842 | 349 | m | |
| 1707 | 100 | 25 | 405 | 1528 | 17 | 75 | 278 | 687 | 196 | 2809 | 829 | 373 | f | |
| 2746 | 271 | 76 | 1148 | 4103 | 78 | 246 | 1105 | 2187 | 557 | 5813 | 2579 | 582 | t | 15–29 |
| 1433 | 129 | 39 | 618 | 2079 | 37 | 127 | 566 | 1130 | 296 | 2772 | 1300 | 331 | m | |
| 1313 | 142 | 37 | 530 | 2024 | 41 | 119 | 539 | 1057 | 261 | 3041 | 1279 | 251 | f | |
| 2734 | 349 | 172 | 1881 | 6734 | 133 | 443 | 2526 | 3160 | 666 | 7750 | 4407 | 764 | t | 30–49 |
| 1406 | 168 | 58 | 985 | 3460 | 69 | 209 | 1185 | 1773 | 391 | 3551 | 2150 | 456 | m | |
| 1328 | 181 | 114 | 896 | 3274 | 64 | 234 | 1341 | 1387 | 275 | 4199 | 2257 | 308 | f | |
| 1122 | 310 | 99 | 1644 | 6016 | 174 | 345 | 2823 | 2603 | 567 | 4571 | 3231 | 396 | t | 50–64 |
| 582 | 122 | 35 | 807 | 2834 | 80 | 159 | 1076 | 1441 | 286 | 1994 | 1477 | 186 | m | |
| 540 | 188 | 64 | 837 | 3182 | 94 | 186 | 1747 | 1162 | 281 | 2577 | 1754 | 210 | f | |
| 317 | 127 | 85 | 1290 | 4388 | 195 | 348 | 2782 | 1764 | 308 | 2183 | 1294 | 230 | t | 65–84 |
| 141 | 48 | 40 | 487 | 1665 | 64 | 137 | 902 | 850 | 148 | 769 | 548 | 98 | m | |
| 176 | 79 | 45 | 803 | 2723 | 131 | 211 | 1880 | 914 | 160 | 1414 | 746 | 132 | f | |
| 3 | 5 | 10 | 114 | 292 | 16 | 19 | 198 | 126 | 34 | 199 | 68 | 21 | t | 85 and over |
| - | 2 | 1 | 33 | 81 | 3 | - | 51 | 44 | 16 | 37 | 13 | 6 | m | |
| 3 | 3 | 9 | 81 | 211 | 13 | 19 | 147 | 82 | 18 | 162 | 55 | 15 | f | |
| 26,69 | 38,67 | 44,86 | 44,06 | 43,91 | 52,59 | 45,70 | 51,84 | 42,11 | 39,71 | 34,94 | 40,25 | 32,86 | t | Average age |
| 26,40 | 36,40 | 43,45 | 41,35 | 41,83 | 48,54 | 42,81 | 47,98 | 41,50 | 39,35 | 32,90 | 39,06 | 32,15 | m | |
| 27,00 | 40,57 | 45,78 | 46,67 | 45,80 | 55,71 | 48,18 | 54,51 | 42,80 | 40,11 | 36,66 | 41,33 | 33,64 | f | |

4. Становништво према националној припадности, старости и полу, по општинама и градовима (наставак)

| Регион Област Град – општина | Пол | Укупно Total | Срби Serbs | Алба- нци Alba- nians | Бошња- ци Bosni- aks | Бугари Bulga- rians | Буњевци Bunjevci | Власи Vlachs | Горанци Goranci | Југосло- вени Yugo- slavs | Мађари Hungari- ans | Маке- донци Mace- donians | Мусли- мани Muslims | Немци Germa- ns |
|------------------------------------|-----|-----------------|---------------|--------------------------------|-------------------------------|---------------------------|---------------------|-----------------|--------------------|------------------------------------|---------------------------|------------------------------------|---------------------------|-----------------------|
| Град Нови Сад | с | 341625 | 269117 | 356 | 149 | 155 | 287 | 13 | 709 | 2355 | 13272 | 1111 | 1138 | 429 |
| | м | 161701 | 128263 | 213 | 80 | 85 | 121 | 10 | 359 | 1163 | 5763 | 503 | 571 | 201 |
| | ж | 179924 | 140854 | 143 | 69 | 70 | 166 | 3 | 350 | 1192 | 7509 | 608 | 567 | 228 |
| Испод 15 година | с | 51426 | 41185 | 82 | 19 | 7 | 15 | 1 | 150 | 75 | 1051 | 74 | 288 | 31 |
| | м | 26293 | 21066 | 42 | 11 | 4 | 10 | 1 | 72 | 36 | 555 | 32 | 146 | 16 |
| | ж | 25133 | 20119 | 40 | 8 | 3 | 5 | - | 78 | 39 | 496 | 42 | 142 | 15 |
| 15–29 | с | 69745 | 56701 | 81 | 25 | 12 | 26 | 1 | 180 | 260 | 1783 | 136 | 249 | 40 |
| | м | 34151 | 27727 | 47 | 13 | 6 | 14 | 1 | 96 | 160 | 844 | 72 | 139 | 25 |
| | ж | 35594 | 28974 | 34 | 12 | 6 | 12 | - | 84 | 100 | 939 | 64 | 110 | 15 |
| 30–49 | с | 101771 | 80762 | 112 | 52 | 38 | 80 | 6 | 225 | 800 | 3366 | 319 | 329 | 122 |
| | м | 49454 | 39265 | 69 | 29 | 22 | 40 | 4 | 113 | 421 | 1604 | 148 | 152 | 66 |
| | ж | 52317 | 41497 | 43 | 23 | 16 | 40 | 2 | 112 | 379 | 1762 | 171 | 177 | 56 |
| 50–64 | с | 70304 | 54427 | 50 | 37 | 35 | 73 | 5 | 116 | 758 | 3346 | 331 | 189 | 92 |
| | м | 32120 | 25203 | 30 | 19 | 18 | 33 | 4 | 61 | 346 | 1445 | 141 | 97 | 41 |
| | ж | 38184 | 29224 | 20 | 18 | 17 | 40 | 1 | 55 | 412 | 1901 | 190 | 92 | 51 |
| 65–84 | с | 45193 | 33749 | 31 | 16 | 59 | 86 | - | 38 | 418 | 3431 | 239 | 81 | 135 |
| | м | 18708 | 14259 | 25 | 8 | 34 | 22 | - | 17 | 186 | 1251 | 100 | 37 | 51 |
| | ж | 26485 | 19490 | 6 | 8 | 25 | 64 | - | 21 | 232 | 2180 | 139 | 44 | 84 |
| 85 и више | с | 3186 | 2293 | - | - | 4 | 7 | - | - | 44 | 295 | 12 | 2 | 9 |
| | м | 975 | 743 | - | - | 1 | 2 | - | - | 14 | 64 | 10 | - | 2 |
| | ж | 2211 | 1550 | - | - | 3 | 5 | - | - | 30 | 231 | 2 | 2 | 7 |
| Просечна старост | с | 39,96 | 39,43 | 33,55 | 41,24 | 54,99 | 52,52 | 41,88 | 33,03 | 49,88 | 49,45 | 48,68 | 32,87 | 51,98 |
| | м | 38,51 | 38,17 | 35,82 | 40,08 | 54,75 | 47,14 | 41,50 | 32,78 | 48,12 | 46,65 | 47,77 | 31,88 | 47,80 |
| | ж | 41,27 | 40,58 | 30,17 | 42,59 | 55,29 | 56,45 | 43,17 | 33,28 | 51,60 | 51,60 | 49,44 | 33,86 | 55,67 |
| Нови Сад | с | 307760 | 241789 | 328 | 131 | 141 | 257 | 11 | 625 | 2088 | 12637 | 1015 | 1102 | 388 |
| | м | 145143 | 114737 | 200 | 68 | 78 | 110 | 9 | 311 | 1019 | 5473 | 463 | 559 | 179 |
| | ж | 162617 | 127052 | 128 | 63 | 63 | 147 | 2 | 314 | 1069 | 7164 | 552 | 543 | 209 |
| Испод 15 година | с | 46547 | 37159 | 72 | 19 | 6 | 13 | - | 135 | 65 | 1007 | 69 | 285 | 29 |
| | м | 23820 | 19008 | 40 | 11 | 4 | 9 | - | 62 | 32 | 529 | 29 | 146 | 15 |
| | ж | 22727 | 18151 | 32 | 8 | 2 | 4 | - | 73 | 33 | 478 | 40 | 139 | 14 |
| 15–29 | с | 63260 | 51210 | 77 | 23 | 12 | 23 | 1 | 161 | 227 | 1709 | 125 | 244 | 36 |
| | м | 30808 | 24865 | 43 | 11 | 6 | 13 | 1 | 84 | 139 | 811 | 66 | 136 | 23 |
| | ж | 32452 | 26345 | 34 | 12 | 6 | 10 | - | 77 | 88 | 898 | 59 | 108 | 13 |
| 30–49 | с | 92211 | 73039 | 104 | 45 | 33 | 75 | 5 | 196 | 722 | 3210 | 294 | 311 | 109 |
| | м | 44749 | 35458 | 67 | 24 | 20 | 39 | 4 | 98 | 371 | 1533 | 135 | 148 | 61 |
| | ж | 47462 | 37581 | 37 | 21 | 13 | 36 | 1 | 98 | 351 | 1677 | 159 | 163 | 48 |
| 50–64 | с | 62458 | 48177 | 45 | 30 | 29 | 63 | 5 | 97 | 665 | 3170 | 300 | 182 | 81 |
| | м | 28402 | 22188 | 26 | 15 | 15 | 28 | 4 | 52 | 302 | 1357 | 132 | 93 | 34 |
| | ж | 34056 | 25989 | 19 | 15 | 14 | 35 | 1 | 45 | 363 | 1813 | 168 | 89 | 47 |
| 65–84 | с | 40337 | 30072 | 30 | 14 | 57 | 77 | - | 36 | 367 | 3250 | 217 | 78 | 124 |
| | м | 16478 | 12538 | 24 | 7 | 32 | 20 | - | 15 | 162 | 1179 | 93 | 36 | 44 |
| | ж | 23859 | 17534 | 6 | 7 | 25 | 57 | - | 21 | 205 | 2071 | 124 | 42 | 80 |
| 85 и више | с | 2947 | 2132 | - | - | 4 | 6 | - | - | 42 | 291 | 10 | 2 | 9 |
| | м | 886 | 680 | - | - | 1 | 1 | - | - | 13 | 64 | 8 | - | 2 |
| | ж | 2061 | 1452 | - | - | 3 | 5 | - | - | 29 | 227 | 2 | 2 | 7 |
| Просечна старост | с | 39,82 | 39,30 | 33,87 | 40,08 | 55,52 | 52,33 | 45,41 | 32,78 | 49,89 | 49,40 | 48,50 | 32,52 | 52,05 |
| | м | 38,30 | 37,98 | 35,65 | 38,94 | 54,58 | 46,33 | 46,06 | 32,66 | 48,14 | 46,53 | 47,81 | 31,58 | 47,08 |
| | ж | 41,18 | 40,49 | 31,09 | 41,31 | 56,69 | 56,83 | 42,50 | 32,89 | 51,56 | 51,60 | 49,08 | 33,49 | 56,31 |

Population by ethnicity, age and sex, by municipalities and cities (continued)

| Роми <i>Roma people</i> | Румуни <i>Romansians</i> | Руси <i>Russians</i> | Русини <i>Ruthenians</i> | Словаци <i>Slovaks</i> | Словенци <i>Slovenians</i> | Украјинци <i>Ukrainians</i> | Хрвати <i>Croats</i> | Црногорци <i>Montenegrins</i> | Остали <i>Other</i> | Нису се изјаснили <i>Did not declare</i> | Регионална припадност <i>Regional affiliation</i> | Непознато <i>Unknown</i> | Sex | Region Area City – municipality |
|----------------------------|-----------------------------|-------------------------|-----------------------------|---------------------------|-------------------------------|--------------------------------|-------------------------|----------------------------------|------------------------|---|--|-----------------------------|-----|------------------------------------|
| 3636 | 891 | 329 | 2160 | 6596 | 412 | 484 | 5335 | 3444 | 1821 | 15923 | 9781 | 1722 | t | <i>Grad Novi Sad</i> |
| 1866 | 399 | 123 | 989 | 3061 | 177 | 202 | 2096 | 1960 | 942 | 7062 | 4568 | 924 | m | |
| 1770 | 492 | 206 | 1171 | 3535 | 235 | 282 | 3239 | 1484 | 879 | 8861 | 5213 | 798 | f | |
| 1286 | 115 | 34 | 208 | 743 | 23 | 26 | 229 | 403 | 322 | 3432 | 1205 | 422 | t | Under 15 years |
| 671 | 56 | 13 | 109 | 376 | 13 | 16 | 126 | 232 | 152 | 1725 | 604 | 209 | m | |
| 615 | 59 | 21 | 99 | 367 | 10 | 10 | 103 | 171 | 170 | 1707 | 601 | 213 | f | |
| 1034 | 178 | 47 | 325 | 1120 | 50 | 72 | 506 | 607 | 419 | 3529 | 1955 | 409 | t | 15–29 |
| 544 | 89 | 22 | 162 | 531 | 25 | 27 | 244 | 316 | 213 | 1625 | 979 | 230 | m | |
| 490 | 89 | 25 | 163 | 589 | 25 | 45 | 262 | 291 | 206 | 1904 | 976 | 179 | f | |
| 914 | 227 | 116 | 581 | 1837 | 93 | 136 | 1325 | 1106 | 507 | 4927 | 3273 | 518 | t | 30–49 |
| 456 | 111 | 38 | 291 | 933 | 46 | 58 | 616 | 631 | 295 | 2174 | 1556 | 316 | m | |
| 458 | 116 | 78 | 290 | 904 | 47 | 78 | 709 | 475 | 212 | 2753 | 1717 | 202 | f | |
| 323 | 253 | 64 | 559 | 1581 | 110 | 113 | 1513 | 795 | 360 | 2595 | 2348 | 231 | t | 50–64 |
| 163 | 98 | 21 | 238 | 712 | 44 | 51 | 523 | 471 | 180 | 1049 | 1021 | 111 | m | |
| 160 | 155 | 43 | 321 | 869 | 66 | 62 | 990 | 324 | 180 | 1546 | 1327 | 120 | f | |
| 79 | 114 | 61 | 450 | 1240 | 122 | 129 | 1637 | 513 | 186 | 1311 | 941 | 127 | t | 65–84 |
| 32 | 44 | 29 | 181 | 488 | 47 | 50 | 548 | 298 | 86 | 466 | 396 | 53 | m | |
| 47 | 70 | 32 | 269 | 752 | 75 | 79 | 1089 | 215 | 100 | 845 | 545 | 74 | f | |
| - | 4 | 7 | 37 | 75 | 14 | 8 | 125 | 20 | 27 | 129 | 59 | 15 | t | 85 and over |
| - | 1 | - | 8 | 21 | 2 | - | 39 | 12 | 16 | 23 | 12 | 5 | m | |
| - | 3 | 7 | 29 | 54 | 12 | 8 | 86 | 8 | 11 | 106 | 47 | 10 | f | |
| 25,23 | 41,76 | 44,85 | 46,46 | 44,55 | 52,97 | 49,56 | 53,76 | 42,43 | 37,73 | 34,72 | 40,19 | 32,50 | t | Average age |
| 24,79 | 39,36 | 44,13 | 44,01 | 42,76 | 49,43 | 47,80 | 50,22 | 42,87 | 37,92 | 32,44 | 38,80 | 31,76 | m | |
| 25,69 | 43,70 | 45,29 | 48,54 | 46,10 | 55,63 | 50,83 | 56,04 | 41,86 | 37,53 | 36,53 | 41,42 | 33,36 | f | |
| 3576 | 832 | 290 | 1952 | 6393 | 370 | 425 | 3781 | 3186 | 1735 | 14262 | 8935 | 1511 | t | Novi Sad |
| 1840 | 376 | 107 | 881 | 2979 | 156 | 181 | 1393 | 1796 | 901 | 6334 | 4171 | 822 | m | |
| 1736 | 456 | 183 | 1071 | 3414 | 214 | 244 | 2388 | 1390 | 834 | 7928 | 4764 | 689 | f | |
| 1279 | 113 | 29 | 183 | 722 | 22 | 26 | 144 | 371 | 316 | 3036 | 1092 | 355 | t | Under 15 years |
| 669 | 55 | 11 | 97 | 363 | 13 | 16 | 77 | 211 | 150 | 1545 | 550 | 178 | m | |
| 610 | 58 | 18 | 86 | 359 | 9 | 10 | 67 | 160 | 166 | 1491 | 542 | 177 | f | |
| 1016 | 168 | 41 | 296 | 1096 | 41 | 65 | 327 | 572 | 401 | 3217 | 1801 | 371 | t | 15–29 |
| 536 | 83 | 18 | 145 | 524 | 19 | 24 | 154 | 293 | 203 | 1495 | 902 | 214 | m | |
| 480 | 85 | 23 | 151 | 572 | 22 | 41 | 173 | 279 | 198 | 1722 | 899 | 157 | f | |
| 891 | 215 | 102 | 525 | 1777 | 86 | 125 | 947 | 1035 | 485 | 4430 | 2987 | 463 | t | 30–49 |
| 445 | 107 | 33 | 260 | 910 | 42 | 53 | 423 | 582 | 285 | 1946 | 1421 | 284 | m | |
| 446 | 108 | 69 | 265 | 867 | 44 | 72 | 524 | 453 | 200 | 2484 | 1566 | 179 | f | |
| 314 | 230 | 53 | 510 | 1531 | 100 | 98 | 1081 | 720 | 337 | 2298 | 2142 | 200 | t | 50–64 |
| 159 | 89 | 17 | 214 | 694 | 40 | 47 | 340 | 422 | 171 | 932 | 934 | 97 | m | |
| 155 | 141 | 36 | 296 | 837 | 60 | 51 | 741 | 298 | 166 | 1366 | 1208 | 103 | f | |
| 76 | 102 | 59 | 407 | 1195 | 108 | 105 | 1194 | 470 | 170 | 1163 | 857 | 109 | t | 65–84 |
| 31 | 41 | 28 | 159 | 468 | 40 | 41 | 374 | 277 | 77 | 395 | 352 | 45 | m | |
| 45 | 61 | 31 | 248 | 727 | 68 | 64 | 820 | 193 | 93 | 768 | 505 | 64 | f | |
| - | 4 | 6 | 31 | 72 | 13 | 6 | 88 | 18 | 26 | 118 | 56 | 13 | t | 85 and over |
| - | 1 | - | 6 | 20 | 2 | - | 25 | 11 | 15 | 21 | 12 | 4 | m | |
| - | 3 | 6 | 25 | 52 | 11 | 6 | 63 | 7 | 11 | 97 | 44 | 9 | f | |
| 25,07 | 41,12 | 45,39 | 46,55 | 44,47 | 53,00 | 48,23 | 54,44 | 42,26 | 37,36 | 34,67 | 40,18 | 32,58 | t | Average age |
| 24,64 | 38,98 | 44,76 | 43,86 | 42,68 | 49,17 | 46,62 | 50,62 | 42,82 | 37,52 | 32,20 | 38,69 | 31,72 | m | |
| 25,53 | 42,89 | 45,76 | 48,76 | 46,03 | 55,79 | 49,42 | 56,67 | 41,55 | 37,19 | 36,65 | 41,48 | 33,61 | f | |

4. Становништво према националној припадности, старости и полу, по општинама и градовима (наставак)

| Регион Област Град – општина | Пол | Укупно Total | Срби Serbs | Алба- нци Alba- nians | Бошња- ци Bosni- aks | Бугари Bulga- rians | Буњевци Bunjevci | Власи Vlachs | Горанци Goranci | Југосло- вени Yugo- slavs | Мађари Hungari- ans | Маке- донци Mace- donians | Мусли- мани Muslims | Немци Germa- ns |
|------------------------------------|-----|-----------------|---------------|--------------------------------|-------------------------------|---------------------------|---------------------|-----------------|--------------------|------------------------------------|---------------------------|------------------------------------|---------------------------|-----------------------|
| Петроварадин | с | 33865 | 27328 | 28 | 18 | 14 | 30 | 2 | 84 | 267 | 635 | 96 | 36 | 41 |
| | м | 16558 | 13526 | 13 | 12 | 7 | 11 | 1 | 48 | 144 | 290 | 40 | 12 | 22 |
| | ж | 17307 | 13802 | 15 | 6 | 7 | 19 | 1 | 36 | 123 | 345 | 56 | 24 | 19 |
| Испод 15 година | с | 4879 | 4026 | 10 | - | 1 | 2 | 1 | 15 | 10 | 44 | 5 | 3 | 2 |
| | м | 2473 | 2058 | 2 | - | - | 1 | 1 | 10 | 4 | 26 | 3 | - | 1 |
| | ж | 2406 | 1968 | 8 | - | 1 | 1 | - | 5 | 6 | 18 | 2 | 3 | 1 |
| 15–29 | с | 6485 | 5491 | 4 | 2 | - | 3 | - | 19 | 33 | 74 | 11 | 5 | 4 |
| | м | 3343 | 2862 | 4 | 2 | - | 1 | - | 12 | 21 | 33 | 6 | 3 | 2 |
| | ж | 3142 | 2629 | - | - | - | 2 | - | 7 | 12 | 41 | 5 | 2 | 2 |
| 30–49 | с | 9560 | 7723 | 8 | 7 | 5 | 5 | 1 | 29 | 78 | 156 | 25 | 18 | 13 |
| | м | 4705 | 3807 | 2 | 5 | 2 | 1 | - | 15 | 50 | 71 | 13 | 4 | 5 |
| | ж | 4855 | 3916 | 6 | 2 | 3 | 4 | 1 | 14 | 28 | 85 | 12 | 14 | 8 |
| 50–64 | с | 7846 | 6250 | 5 | 7 | 6 | 10 | - | 19 | 93 | 176 | 31 | 7 | 11 |
| | м | 3718 | 3015 | 4 | 4 | 3 | 5 | - | 9 | 44 | 88 | 9 | 4 | 7 |
| | ж | 4128 | 3235 | 1 | 3 | 3 | 5 | - | 10 | 49 | 88 | 22 | 3 | 4 |
| 65–84 | с | 4856 | 3677 | 1 | 2 | 2 | 9 | - | 2 | 51 | 181 | 22 | 3 | 11 |
| | м | 2230 | 1721 | 1 | 1 | 2 | 2 | - | 2 | 24 | 72 | 7 | 1 | 7 |
| | ж | 2626 | 1956 | - | 1 | - | 7 | - | - | 27 | 109 | 15 | 2 | 4 |
| 85 и више | с | 239 | 161 | - | - | - | 1 | - | - | 2 | 4 | 2 | - | - |
| | м | 89 | 63 | - | - | - | 1 | - | - | 1 | - | 2 | - | - |
| | ж | 150 | 98 | - | - | - | - | - | - | 1 | 4 | - | - | - |
| Просечна старост | с | 41,21 | 40,53 | 29,79 | 49,67 | 49,64 | 54,17 | 22,50 | 34,88 | 49,81 | 50,39 | 50,58 | 43,47 | 51,38 |
| | м | 40,29 | 39,72 | 38,42 | 46,50 | 56,64 | 55,23 | 0,50 | 33,54 | 47,97 | 48,91 | 47,28 | 46,00 | 53,73 |
| | ж | 42,08 | 41,33 | 22,30 | 56,00 | 42,64 | 53,55 | 44,50 | 36,67 | 51,96 | 51,64 | 52,95 | 42,21 | 48,66 |
| Бач | с | 14405 | 6750 | 6 | 40 | - | 5 | - | - | 87 | 958 | 15 | 171 | 92 |
| | м | 7141 | 3350 | 4 | 23 | - | 1 | - | - | 51 | 517 | 7 | 85 | 50 |
| | ж | 7264 | 3400 | 2 | 17 | - | 4 | - | - | 36 | 441 | 8 | 86 | 42 |
| Испод 15 година | с | 1984 | 858 | - | 2 | - | - | - | - | 1 | 114 | 3 | 21 | 5 |
| | м | 1030 | 432 | - | 2 | - | - | - | - | 1 | 58 | 3 | 13 | 2 |
| | ж | 954 | 426 | - | - | - | - | - | - | - | 56 | - | 8 | 3 |
| 15–29 | с | 2802 | 1348 | 2 | 12 | - | 1 | - | - | 8 | 160 | 1 | 31 | 17 |
| | м | 1472 | 717 | 2 | 7 | - | 1 | - | - | 4 | 94 | - | 14 | 8 |
| | ж | 1330 | 631 | - | 5 | - | - | - | - | 4 | 66 | 1 | 17 | 9 |
| 30–49 | с | 3786 | 1745 | 2 | 9 | - | - | - | - | 27 | 258 | 6 | 60 | 14 |
| | м | 1991 | 903 | 1 | 5 | - | - | - | - | 14 | 159 | 3 | 27 | 11 |
| | ж | 1795 | 842 | 1 | 4 | - | - | - | - | 13 | 99 | 3 | 33 | 3 |
| 50–64 | с | 3314 | 1594 | 1 | 16 | - | 1 | - | - | 38 | 228 | 5 | 37 | 30 |
| | м | 1688 | 816 | - | 9 | - | - | - | - | 24 | 129 | 1 | 24 | 17 |
| | ж | 1626 | 778 | 1 | 7 | - | 1 | - | - | 14 | 99 | 4 | 13 | 13 |
| 65–84 | с | 2405 | 1156 | 1 | - | - | 3 | - | - | 13 | 189 | - | 21 | 24 |
| | м | 934 | 466 | 1 | - | - | - | - | - | 8 | 76 | - | 7 | 11 |
| | ж | 1471 | 690 | - | - | - | 3 | - | - | 5 | 113 | - | 14 | 13 |
| 85 и више | с | 114 | 49 | - | 1 | - | - | - | - | - | 9 | - | 1 | 2 |
| | м | 26 | 16 | - | - | - | - | - | - | - | 1 | - | - | 1 |
| | ж | 88 | 33 | - | 1 | - | - | - | - | - | 8 | - | 1 | 1 |
| Просечна старост | с | 42,27 | 42,86 | 46,83 | 39,58 | - | 57,10 | - | - | 50,29 | 44,47 | 38,70 | 41,74 | 50,51 |
| | м | 40,44 | 41,44 | 44,00 | 36,24 | - | 16,50 | - | - | 50,91 | 42,43 | 30,36 | 40,19 | 50,16 |
| | ж | 44,06 | 44,26 | 52,50 | 44,09 | - | 67,25 | - | - | 49,42 | 46,87 | 46,00 | 43,27 | 50,93 |

Population by ethnicity, age and sex, by municipalities and cities (continued)

| Роми <i>Roma people</i> | Румуни <i>Romans</i> | Руси <i>Russians</i> | Русини <i>Ruthenians</i> | Слова- ци <i>Slovaks</i> | Словенци <i>Slovenians</i> | Укра- јинци <i>Ukrainians</i> | Хрвати <i>Croats</i> | Црно- горци <i>Monte- negrins</i> | Остали <i>Other</i> | Нису се изја- снили <i>Did not declare</i> | Регио- нална припа- дност <i>Regio- nal affiliation</i> | Непо- знато <i>Unknown</i> | Sex | Region Area City – municipality |
|----------------------------|-------------------------|-------------------------|-----------------------------|--------------------------------|-------------------------------|-------------------------------------|-------------------------|---|------------------------|---|---|----------------------------------|-----|---------------------------------------|
| 60 | 59 | 39 | 208 | 203 | 42 | 59 | 1554 | 258 | 86 | 1661 | 846 | 211 | t | Petrovaradin |
| 26 | 23 | 16 | 108 | 82 | 21 | 21 | 703 | 164 | 41 | 728 | 397 | 102 | m | |
| 34 | 36 | 23 | 100 | 121 | 21 | 38 | 851 | 94 | 45 | 933 | 449 | 109 | f | |
| 7 | 2 | 5 | 25 | 21 | 1 | - | 85 | 32 | 6 | 396 | 113 | 67 | t | Under 15 years |
| 2 | 1 | 2 | 12 | 13 | - | - | 49 | 21 | 2 | 180 | 54 | 31 | m | |
| 5 | 1 | 3 | 13 | 8 | 1 | - | 36 | 11 | 4 | 216 | 59 | 36 | f | |
| 18 | 10 | 6 | 29 | 24 | 9 | 7 | 179 | 35 | 18 | 312 | 154 | 38 | t | 15–29 |
| 8 | 6 | 4 | 17 | 7 | 6 | 3 | 90 | 23 | 10 | 130 | 77 | 16 | m | |
| 10 | 4 | 2 | 12 | 17 | 3 | 4 | 89 | 12 | 8 | 182 | 77 | 22 | f | |
| 23 | 12 | 14 | 56 | 60 | 7 | 11 | 378 | 71 | 22 | 497 | 286 | 55 | t | 30–49 |
| 11 | 4 | 5 | 31 | 23 | 4 | 5 | 193 | 49 | 10 | 228 | 135 | 32 | m | |
| 12 | 8 | 9 | 25 | 37 | 3 | 6 | 185 | 22 | 12 | 269 | 151 | 23 | f | |
| 9 | 23 | 11 | 49 | 50 | 10 | 15 | 432 | 75 | 23 | 297 | 206 | 31 | t | 50–64 |
| 4 | 9 | 4 | 24 | 18 | 4 | 4 | 183 | 49 | 9 | 117 | 87 | 14 | m | |
| 5 | 14 | 7 | 25 | 32 | 6 | 11 | 249 | 26 | 14 | 180 | 119 | 17 | f | |
| 3 | 12 | 2 | 43 | 45 | 14 | 24 | 443 | 43 | 16 | 148 | 84 | 18 | t | 65–84 |
| 1 | 3 | 1 | 22 | 20 | 7 | 9 | 174 | 21 | 9 | 71 | 44 | 8 | m | |
| 2 | 9 | 1 | 21 | 25 | 7 | 15 | 269 | 22 | 7 | 77 | 40 | 10 | f | |
| - | - | 1 | 6 | 3 | 1 | 2 | 37 | 2 | 1 | 11 | 3 | 2 | t | 85 and over |
| - | - | - | 2 | 1 | - | - | 14 | 1 | 1 | 2 | - | 1 | m | |
| - | - | 1 | 4 | 2 | 1 | 2 | 23 | 1 | - | 9 | 3 | 1 | f | |
| 34,63 | 50,70 | 40,86 | 45,61 | 47,09 | 52,67 | 59,20 | 52,08 | 44,53 | 45,20 | 35,12 | 40,33 | 31,89 | t | Average age |
| 35,50 | 45,54 | 39,88 | 45,18 | 45,67 | 51,40 | 57,98 | 49,42 | 43,40 | 46,87 | 34,56 | 39,88 | 32,06 | m | |
| 33,97 | 54,00 | 41,54 | 46,08 | 48,04 | 53,93 | 59,87 | 54,28 | 46,49 | 43,68 | 35,55 | 40,73 | 31,74 | f | |
| 764 | 304 | 14 | 15 | 2845 | 4 | 82 | 1209 | 45 | 87 | 723 | 148 | 41 | t | Bač |
| 394 | 157 | 7 | 10 | 1366 | 1 | 41 | 577 | 26 | 37 | 344 | 77 | 16 | m | |
| 370 | 147 | 7 | 5 | 1479 | 3 | 41 | 632 | 19 | 50 | 379 | 71 | 25 | f | |
| 232 | 85 | 1 | 2 | 367 | - | 10 | 125 | 9 | 3 | 123 | 17 | 6 | t | Under 15 years |
| 134 | 50 | - | 1 | 186 | - | 4 | 61 | 4 | 3 | 60 | 12 | 4 | m | |
| 98 | 35 | 1 | 1 | 181 | - | 6 | 64 | 5 | - | 63 | 5 | 2 | f | |
| 168 | 86 | 1 | 3 | 542 | - | 10 | 203 | 6 | 12 | 168 | 16 | 7 | t | 15–29 |
| 76 | 39 | 1 | 2 | 281 | - | 6 | 115 | 4 | 9 | 81 | 8 | 3 | m | |
| 92 | 47 | - | 1 | 261 | - | 4 | 88 | 2 | 3 | 87 | 8 | 4 | f | |
| 223 | 91 | 6 | 3 | 745 | 1 | 27 | 298 | 12 | 12 | 193 | 48 | 6 | t | 30–49 |
| 112 | 48 | 3 | 2 | 389 | 1 | 17 | 148 | 8 | 6 | 108 | 24 | 2 | m | |
| 111 | 43 | 3 | 1 | 356 | - | 10 | 150 | 4 | 6 | 85 | 24 | 4 | f | |
| 110 | 34 | 3 | 4 | 658 | 1 | 14 | 309 | 11 | 23 | 143 | 45 | 9 | t | 50–64 |
| 54 | 17 | 1 | 3 | 321 | - | 6 | 160 | 5 | 6 | 70 | 23 | 2 | m | |
| 56 | 17 | 2 | 1 | 337 | 1 | 8 | 149 | 6 | 17 | 73 | 22 | 7 | f | |
| 31 | 8 | 2 | 2 | 505 | 2 | 20 | 257 | 7 | 36 | 93 | 22 | 13 | t | 65–84 |
| 18 | 3 | 2 | 2 | 182 | - | 8 | 92 | 5 | 13 | 25 | 10 | 5 | m | |
| 13 | 5 | - | - | 323 | 2 | 12 | 165 | 2 | 23 | 68 | 12 | 8 | f | |
| - | - | 1 | 1 | 28 | - | 1 | 17 | - | 1 | 3 | - | - | t | 85 and over |
| - | - | - | - | 7 | - | - | 1 | - | - | - | - | - | m | |
| - | - | 1 | 1 | 21 | - | 1 | 16 | - | 1 | 3 | - | - | f | |
| 29,66 | 28,43 | 47,57 | 44,43 | 43,05 | 61,25 | 45,83 | 46,48 | 39,88 | 55,89 | 38,08 | 44,70 | 47,55 | t | Average age |
| 29,03 | 27,49 | 48,79 | 45,50 | 40,73 | 39,50 | 42,67 | 43,71 | 42,31 | 46,58 | 35,85 | 42,56 | 39,81 | m | |
| 30,32 | 29,43 | 46,36 | 42,30 | 45,20 | 68,50 | 48,99 | 49,02 | 36,55 | 62,78 | 40,10 | 47,01 | 52,50 | f | |

4. Становништво према националној припадности, старости и полу, по општинама и градовима (наставак)

| Регион Област Град – општина | Пол | Укупно Total | Срби Serbs | Алба- нци Alba- nians | Бошња- ци Bosni- aks | Бугари Bulga- rians | Буњевци Bunjevci | Власи Vlachs | Горанци Goranci | Југосло- вени Yugo- slavs | Мађари Hungari- ans | Маке- донци Mace- donians | Мусли- мани Muslims | Немци Germa- ns |
|------------------------------------|-----|-----------------|---------------|--------------------------------|-------------------------------|---------------------------|---------------------|-----------------|--------------------|------------------------------------|---------------------------|------------------------------------|---------------------------|-----------------------|
| Бачка Паланка | с | 55528 | 43843 | 72 | 11 | 5 | 22 | - | - | 160 | 1356 | 51 | 69 | 105 |
| | м | 27103 | 21521 | 37 | 6 | 2 | 10 | - | - | 87 | 649 | 20 | 28 | 46 |
| | ж | 28425 | 22322 | 35 | 5 | 3 | 12 | - | - | 73 | 707 | 31 | 41 | 59 |
| Испод 15 година | с | 7956 | 6227 | 10 | - | - | 4 | - | - | 4 | 138 | 6 | 3 | 6 |
| | м | 4148 | 3248 | 4 | - | - | 1 | - | - | 3 | 72 | 4 | 2 | 5 |
| | ж | 3808 | 2979 | 6 | - | - | 3 | - | - | 1 | 66 | 2 | 1 | 1 |
| 15–29 | с | 9939 | 8021 | 24 | - | - | - | - | - | 19 | 181 | 7 | 9 | 18 |
| | м | 5148 | 4173 | 13 | - | - | - | - | - | 14 | 87 | 2 | 3 | 10 |
| | ж | 4791 | 3848 | 11 | - | - | - | - | - | 5 | 94 | 5 | 6 | 8 |
| 30–49 | с | 14852 | 11641 | 20 | 4 | 1 | 6 | - | - | 48 | 352 | 11 | 21 | 19 |
| | м | 7669 | 6017 | 10 | 1 | - | 4 | - | - | 23 | 189 | 4 | 9 | 9 |
| | ж | 7183 | 5624 | 10 | 3 | 1 | 2 | - | - | 25 | 163 | 7 | 12 | 10 |
| 50–64 | с | 13372 | 10536 | 10 | 3 | 1 | 5 | - | - | 64 | 397 | 21 | 27 | 22 |
| | м | 6374 | 5063 | 6 | 2 | 1 | 3 | - | - | 33 | 192 | 7 | 10 | 10 |
| | ж | 6998 | 5473 | 4 | 1 | - | 2 | - | - | 31 | 205 | 14 | 17 | 12 |
| 65–84 | с | 8817 | 6943 | 8 | 4 | 3 | 6 | - | - | 24 | 272 | 6 | 9 | 36 |
| | м | 3605 | 2893 | 4 | 3 | 1 | 2 | - | - | 14 | 103 | 3 | 4 | 11 |
| | ж | 5212 | 4050 | 4 | 1 | 2 | 4 | - | - | 10 | 169 | 3 | 5 | 25 |
| 85 и више | с | 592 | 475 | - | - | - | 1 | - | - | 1 | 16 | - | - | 4 |
| | м | 159 | 127 | - | - | - | - | - | - | - | 6 | - | - | 1 |
| | ж | 433 | 348 | - | - | - | 1 | - | - | 1 | 10 | - | - | 3 |
| Просечна старост | с | 42,38 | 42,37 | 35,83 | 58,96 | 64,90 | 48,82 | - | - | 49,91 | 46,71 | 44,95 | 48,91 | 54,10 |
| | м | 40,59 | 40,68 | 36,82 | 62,17 | 68,00 | 48,90 | - | - | 48,68 | 44,82 | 42,95 | 47,54 | 47,96 |
| | ж | 44,09 | 43,99 | 34,79 | 55,10 | 62,83 | 48,75 | - | - | 51,36 | 48,44 | 46,24 | 49,84 | 58,89 |
| Бачки Петровац | с | 13418 | 3512 | 26 | 3 | 3 | - | - | - | 58 | 74 | 12 | 13 | 10 |
| | м | 6641 | 1822 | 17 | 2 | 1 | - | - | - | 28 | 37 | 4 | 4 | 4 |
| | ж | 6777 | 1690 | 9 | 1 | 2 | - | - | - | 30 | 37 | 8 | 9 | 6 |
| Испод 15 година | с | 1941 | 489 | 7 | - | - | - | - | - | 6 | 1 | - | - | - |
| | м | 1019 | 248 | 5 | - | - | - | - | - | 3 | 1 | - | - | - |
| | ж | 922 | 241 | 2 | - | - | - | - | - | 3 | - | - | - | - |
| 15–29 | с | 2402 | 752 | 3 | 1 | - | - | - | - | 8 | 10 | 1 | 3 | 1 |
| | м | 1276 | 423 | 3 | 1 | - | - | - | - | 4 | 4 | - | 1 | 1 |
| | ж | 1126 | 329 | - | - | - | - | - | - | 4 | 6 | 1 | 2 | - |
| 30–49 | с | 3574 | 886 | 12 | - | - | - | - | - | 23 | 22 | 3 | 4 | 2 |
| | м | 1862 | 459 | 6 | - | - | - | - | - | 12 | 8 | 2 | - | 1 |
| | ж | 1712 | 427 | 6 | - | - | - | - | - | 11 | 14 | 1 | 4 | 1 |
| 50–64 | с | 3293 | 891 | 3 | 2 | - | - | - | - | 17 | 24 | 8 | 4 | 1 |
| | м | 1647 | 489 | 3 | 1 | - | - | - | - | 8 | 15 | 2 | 1 | - |
| | ж | 1646 | 402 | - | 1 | - | - | - | - | 9 | 9 | 6 | 3 | 1 |
| 65–84 | с | 2060 | 467 | 1 | - | 3 | - | - | - | 4 | 14 | - | 2 | 6 |
| | м | 791 | 193 | - | - | 1 | - | - | - | 1 | 7 | - | 2 | 2 |
| | ж | 1269 | 274 | 1 | - | 2 | - | - | - | 3 | 7 | - | - | 4 |
| 85 и више | с | 148 | 27 | - | - | - | - | - | - | - | 3 | - | - | - |
| | м | 46 | 10 | - | - | - | - | - | - | - | 2 | - | - | - |
| | ж | 102 | 17 | - | - | - | - | - | - | - | 1 | - | - | - |
| Просечна старост | с | 42,30 | 41,24 | 31,58 | 41,17 | 70,17 | - | - | - | 41,57 | 51,66 | 51,00 | 44,88 | 62,70 |
| | м | 40,44 | 40,18 | 29,50 | 35,00 | 74,50 | - | - | - | 39,86 | 53,50 | 49,50 | 52,50 | 55,25 |
| | ж | 44,12 | 42,38 | 35,50 | 53,50 | 68,00 | - | - | - | 43,17 | 49,82 | 51,75 | 41,50 | 67,67 |

Population by ethnicity, age and sex, by municipalities and cities (continued)

| Роми <i>Roma people</i> | Румуни <i>Romansians</i> | Руси <i>Russians</i> | Русини <i>Ruthenians</i> | Словаци <i>Slovaks</i> | Словенци <i>Slovenians</i> | Украјинци <i>Ukrainians</i> | Хрвати <i>Croats</i> | Црногорци <i>Montenegrins</i> | Остали <i>Other</i> | Нису се изјаснили <i>Did not declare</i> | Регионална припадност <i>Regional affiliation</i> | Непознато <i>Unknown</i> | Sex | Region Area City – municipality |
|----------------------------|-----------------------------|-------------------------|-----------------------------|---------------------------|-------------------------------|--------------------------------|-------------------------|----------------------------------|------------------------|---|--|-----------------------------|-----|------------------------------------|
| 1064 | 6 | 25 | 53 | 5047 | 39 | 27 | 819 | 133 | 89 | 1870 | 501 | 161 | t | Bačka Palanka |
| 572 | - | 14 | 25 | 2371 | 16 | 11 | 328 | 72 | 39 | 917 | 255 | 77 | m | |
| 492 | 6 | 11 | 28 | 2676 | 23 | 16 | 491 | 61 | 50 | 953 | 246 | 84 | f | |
| 337 | - | 2 | 1 | 625 | 6 | 4 | 47 | 14 | 4 | 387 | 62 | 69 | t | Under 15 years |
| 183 | - | 2 | 1 | 309 | 3 | 3 | 22 | 8 | 1 | 213 | 30 | 34 | m | |
| 154 | - | - | - | 316 | 3 | 1 | 25 | 6 | 3 | 174 | 32 | 35 | f | |
| 249 | - | 4 | 6 | 747 | 3 | 4 | 85 | 15 | 21 | 418 | 84 | 24 | t | 15–29 |
| 133 | - | 3 | 5 | 382 | 2 | 2 | 46 | 7 | 10 | 203 | 43 | 10 | m | |
| 116 | - | 1 | 1 | 365 | 1 | 2 | 39 | 8 | 11 | 215 | 41 | 14 | f | |
| 292 | 3 | 8 | 13 | 1392 | 6 | 13 | 211 | 46 | 22 | 524 | 171 | 28 | t | 30–49 |
| 170 | - | 3 | 5 | 716 | 5 | 3 | 92 | 25 | 8 | 263 | 97 | 16 | m | |
| 122 | 3 | 5 | 8 | 676 | 1 | 10 | 119 | 21 | 14 | 261 | 74 | 12 | f | |
| 141 | 3 | 5 | 17 | 1259 | 10 | 3 | 253 | 33 | 27 | 378 | 132 | 25 | t | 50–64 |
| 68 | - | 3 | 8 | 589 | 4 | 1 | 92 | 19 | 14 | 177 | 62 | 10 | m | |
| 73 | 3 | 2 | 9 | 670 | 6 | 2 | 161 | 14 | 13 | 201 | 70 | 15 | f | |
| 45 | - | 5 | 16 | 959 | 13 | 3 | 216 | 24 | 13 | 148 | 51 | 13 | t | 65–84 |
| 18 | - | 3 | 6 | 357 | 2 | 2 | 73 | 13 | 6 | 58 | 23 | 6 | m | |
| 27 | - | 2 | 10 | 602 | 11 | 1 | 143 | 11 | 7 | 90 | 28 | 7 | f | |
| - | - | 1 | - | 65 | 1 | - | 7 | 1 | 2 | 15 | 1 | 2 | t | 85 and over |
| - | - | - | - | 18 | - | - | 3 | - | - | 3 | - | 1 | m | |
| - | - | 1 | - | 47 | 1 | - | 4 | 1 | 2 | 12 | 1 | 1 | f | |
| 28,76 | 50,17 | 46,54 | 54,07 | 44,93 | 50,27 | 38,91 | 51,14 | 45,10 | 45,35 | 35,66 | 41,44 | 29,05 | t | Average age |
| 27,97 | - | 42,00 | 49,74 | 42,74 | 40,75 | 36,32 | 48,10 | 45,07 | 46,19 | 33,74 | 40,78 | 28,38 | m | |
| 29,67 | 50,17 | 52,32 | 57,93 | 46,87 | 56,89 | 40,69 | 53,17 | 45,14 | 44,70 | 37,52 | 42,13 | 29,67 | f | |
| 108 | - | 3 | 17 | 8772 | 10 | 6 | 91 | 16 | 20 | 538 | 109 | 17 | t | Bački Petrovac |
| 55 | - | - | 10 | 4259 | 2 | 2 | 37 | 8 | 9 | 276 | 57 | 7 | m | |
| 53 | - | 3 | 7 | 4513 | 8 | 4 | 54 | 8 | 11 | 262 | 52 | 10 | f | |
| 35 | - | - | 2 | 1236 | 2 | - | 4 | 3 | - | 129 | 19 | 8 | t | Under 15 years |
| 18 | - | - | 1 | 649 | - | - | 2 | 1 | - | 77 | 9 | 5 | m | |
| 17 | - | - | 1 | 587 | 2 | - | 2 | 2 | - | 52 | 10 | 3 | f | |
| 13 | - | 1 | - | 1432 | 1 | - | 9 | 2 | 6 | 139 | 17 | 3 | t | 15–29 |
| 6 | - | - | - | 744 | - | - | 7 | - | 4 | 70 | 8 | - | m | |
| 7 | - | 1 | - | 688 | 1 | - | 2 | 2 | 2 | 69 | 9 | 3 | f | |
| 32 | - | 2 | 7 | 2355 | 3 | 3 | 19 | 5 | 4 | 145 | 42 | 5 | t | 30–49 |
| 16 | - | - | 6 | 1229 | 1 | 1 | 11 | 4 | 2 | 75 | 27 | 2 | m | |
| 16 | - | 2 | 1 | 1126 | 2 | 2 | 8 | 1 | 2 | 70 | 15 | 3 | f | |
| 23 | - | - | 4 | 2162 | 1 | 1 | 34 | 5 | 4 | 89 | 20 | - | t | 50–64 |
| 13 | - | - | 2 | 1045 | - | - | 13 | 2 | 2 | 41 | 10 | - | m | |
| 10 | - | - | 2 | 1117 | 1 | 1 | 21 | 3 | 2 | 48 | 10 | - | f | |
| 5 | - | - | 4 | 1476 | 3 | 2 | 24 | 1 | 5 | 32 | 10 | 1 | t | 65–84 |
| 2 | - | - | 1 | 560 | 1 | 1 | 4 | 1 | 1 | 11 | 3 | - | m | |
| 3 | - | - | 3 | 916 | 2 | 1 | 20 | - | 4 | 21 | 7 | 1 | f | |
| - | - | - | - | 111 | - | - | 1 | - | 1 | 4 | 1 | - | t | 85 and over |
| - | - | - | - | 32 | - | - | - | - | - | 2 | - | - | m | |
| - | - | - | - | 79 | - | - | 1 | - | 1 | 2 | 1 | - | f | |
| 31,80 | - | 32,17 | 46,32 | 43,28 | 43,30 | 54,83 | 54,08 | 39,69 | 49,30 | 32,84 | 38,44 | 22,91 | t | Average age |
| 31,84 | - | - | 41,90 | 41,20 | 51,00 | 51,50 | 46,01 | 45,38 | 39,50 | 30,71 | 37,45 | 15,07 | m | |
| 31,74 | - | 32,17 | 52,64 | 45,25 | 41,38 | 56,50 | 59,61 | 34,00 | 57,32 | 35,08 | 39,52 | 28,40 | f | |

4. Становништво према националној припадности, старости и полу, по општинама и градовима (наставак)

| Регион Област Град – општина | Пол | Укупно Total | Срби Serbs | Алба- нци Alba- nians | Бошња- ци Bosni- aks | Бугари Bulga- rians | Буњевци Bunjevci | Власи Vlachs | Горанци Goranci | Југосло- вени Yugo- slavs | Мађари Hungari- ans | Маке- донци Mace- donians | Мусли- мани Muslims | Немци Germa- ns |
|------------------------------------|-----|-----------------|---------------|--------------------------------|-------------------------------|---------------------------|---------------------|-----------------|--------------------|------------------------------------|---------------------------|------------------------------------|---------------------------|-----------------------|
| Беоцин | с | 15726 | 10956 | 16 | 11 | 5 | 4 | - | - | 161 | 295 | 33 | 37 | 45 |
| | м | 7812 | 5469 | 6 | 6 | 3 | 3 | - | - | 81 | 145 | 16 | 18 | 17 |
| | ж | 7914 | 5487 | 10 | 5 | 2 | 1 | - | - | 80 | 150 | 17 | 19 | 28 |
| Испод 15 година | с | 2477 | 1538 | 1 | 3 | - | - | - | - | 7 | 26 | 2 | 9 | 1 |
| | м | 1269 | 806 | - | 2 | - | - | - | - | 5 | 14 | 2 | 5 | - |
| | ж | 1208 | 732 | 1 | 1 | - | - | - | - | 2 | 12 | - | 4 | 1 |
| 15–29 | с | 2972 | 2038 | 2 | 4 | - | - | - | - | 18 | 38 | 2 | 6 | 7 |
| | м | 1555 | 1059 | - | 1 | - | - | - | - | 14 | 21 | 1 | 3 | 3 |
| 30–49 | с | 4279 | 2972 | 9 | 3 | 1 | 1 | - | - | 56 | 72 | 7 | 12 | 13 |
| | м | 2222 | 1567 | 3 | 2 | 1 | 1 | - | - | 22 | 35 | 2 | 5 | 5 |
| 50–64 | с | 2057 | 1405 | 6 | 1 | - | - | - | - | 34 | 37 | 5 | 7 | 8 |
| | м | 3608 | 2621 | 3 | - | 2 | 2 | - | - | 50 | 95 | 11 | 3 | 9 |
| 65–84 | с | 1770 | 1266 | 2 | - | 1 | 1 | - | - | 27 | 52 | 3 | 1 | 4 |
| | ж | 1838 | 1355 | 1 | - | 1 | 1 | - | - | 23 | 43 | 8 | 2 | 5 |
| 85 и више | с | 2281 | 1709 | 1 | 1 | 2 | 1 | - | - | 27 | 62 | 10 | 7 | 15 |
| | м | 965 | 746 | 1 | 1 | 1 | 1 | - | - | 12 | 23 | 7 | 4 | 5 |
| | ж | 1316 | 963 | - | - | 1 | - | - | - | 15 | 39 | 3 | 3 | 10 |
| Просечна старост | с | 109 | 78 | - | - | - | - | - | - | 3 | 2 | 1 | - | - |
| | м | 31 | 25 | - | - | - | - | - | - | 1 | - | 1 | - | - |
| | ж | 78 | 53 | - | - | - | - | - | - | 2 | 2 | - | - | - |
| Бечеј | с | 40,80 | 41,98 | 40,06 | 28,59 | 58,90 | 56,50 | - | - | 49,31 | 47,80 | 54,44 | 36,20 | 52,39 |
| | м | 39,43 | 40,64 | 50,17 | 33,67 | 55,50 | 54,83 | - | - | 46,44 | 45,84 | 55,12 | 36,00 | 52,62 |
| | ж | 42,16 | 43,31 | 34,00 | 22,50 | 64,00 | 61,50 | - | - | 52,21 | 49,69 | 53,79 | 36,40 | 52,25 |
| Испод 15 година | с | 37351 | 15451 | 81 | 12 | 7 | 13 | - | 6 | 287 | 17309 | 49 | 79 | 38 |
| | м | 18316 | 7796 | 56 | 7 | 4 | 5 | - | 5 | 146 | 8264 | 26 | 34 | 21 |
| | ж | 19035 | 7655 | 25 | 5 | 3 | 8 | - | 1 | 141 | 9045 | 23 | 45 | 17 |
| 15–29 | с | 5779 | 2350 | 12 | - | - | - | - | - | 16 | 2415 | 1 | 3 | 6 |
| | м | 2933 | 1236 | 8 | - | - | - | - | - | 8 | 1190 | 1 | 2 | 2 |
| | ж | 2846 | 1114 | 4 | - | - | - | - | - | 8 | 1225 | - | 1 | 4 |
| 30–49 | с | 6970 | 3034 | 24 | 5 | - | - | - | 4 | 31 | 3027 | 8 | 8 | 2 |
| | м | 3678 | 1597 | 17 | 3 | - | - | - | 4 | 19 | 1609 | 5 | 3 | 1 |
| 50–64 | с | 3292 | 1437 | 7 | 2 | - | - | - | - | 12 | 1418 | 3 | 5 | 1 |
| | ж | 9919 | 4159 | 24 | 4 | 1 | 1 | - | 1 | 100 | 4447 | 9 | 40 | 9 |
| 65–84 | с | 5107 | 2188 | 15 | 3 | 1 | - | - | - | 50 | 2242 | 4 | 16 | 8 |
| | м | 4812 | 1971 | 9 | 1 | - | 1 | - | 1 | 50 | 2205 | 5 | 24 | 1 |
| | ж | 8356 | 3527 | 17 | 3 | 2 | 5 | - | 1 | 96 | 3956 | 17 | 17 | 7 |
| 85 и више | с | 4102 | 1788 | 13 | 1 | 1 | 2 | - | 1 | 49 | 1901 | 9 | 8 | 3 |
| | м | 4254 | 1739 | 4 | 2 | 1 | 3 | - | - | 47 | 2055 | 8 | 9 | 4 |
| | ж | 5911 | 2227 | 4 | - | 4 | 2 | - | - | 42 | 3231 | 14 | 11 | 13 |
| Просечна старост | с | 2384 | 940 | 3 | - | 2 | 1 | - | - | 20 | 1263 | 7 | 5 | 7 |
| | м | 3527 | 1287 | 1 | - | 2 | 1 | - | - | 22 | 1968 | 7 | 6 | 6 |
| | ж | 416 | 154 | - | - | - | 5 | - | - | 2 | 233 | - | - | 1 |
| Просечна старост | с | 112 | 47 | - | - | - | 2 | - | - | - | 59 | - | - | - |
| | м | 304 | 107 | - | - | - | 3 | - | - | 2 | 174 | - | - | 1 |
| | ж | 41,48 | 41,06 | 35,30 | 37,75 | 67,36 | 69,42 | - | 34,17 | 47,69 | 43,27 | 52,30 | 46,08 | 51,60 |
| Просечна старост | с | 39,75 | 39,60 | 35,62 | 36,64 | 62,25 | 71,70 | - | 31,50 | 46,92 | 41,25 | 49,77 | 44,53 | 51,64 |
| | м | 43,14 | 42,53 | 34,58 | 39,30 | 74,17 | 68,00 | - | 47,50 | 48,49 | 45,12 | 55,15 | 47,26 | 51,56 |
| | ж | | | | | | | | | | | | | |

Population by ethnicity, age and sex, by municipalities and cities (continued)

| Роми <i>Roma people</i> | Румуни <i>Romansians</i> | Руси <i>Russians</i> | Русини <i>Ruthenians</i> | Словаци <i>Slovaks</i> | Словенци <i>Slovenians</i> | Украјинци <i>Ukrainians</i> | Хрвати <i>Croats</i> | Црногорци <i>Montenegrins</i> | Остали <i>Other</i> | Нису се изјаснили <i>Did not declare</i> | Регионална припадност <i>Regional affiliation</i> | Непознато <i>Unknown</i> | Sex | Region Area City – municipality |
|----------------------------|-----------------------------|-------------------------|-----------------------------|---------------------------|-------------------------------|--------------------------------|-------------------------|----------------------------------|------------------------|---|--|-----------------------------|-----|------------------------------------|
| 1422 | 14 | 17 | 27 | 830 | 70 | 13 | 557 | 61 | 52 | 721 | 260 | 119 | t | Beočin |
| 709 | 5 | 7 | 14 | 421 | 41 | 8 | 251 | 37 | 35 | 337 | 124 | 59 | m | |
| 713 | 9 | 10 | 13 | 409 | 29 | 5 | 306 | 24 | 17 | 384 | 136 | 60 | f | |
| 506 | 4 | 3 | 2 | 105 | 4 | 2 | 35 | 17 | 10 | 139 | 31 | 32 | t | Under 15 years |
| 235 | 1 | 2 | 2 | 56 | 3 | 2 | 18 | 8 | 9 | 72 | 13 | 14 | m | |
| 271 | 3 | 1 | - | 49 | 1 | - | 17 | 9 | 1 | 67 | 18 | 18 | f | |
| 358 | 3 | 1 | 8 | 167 | 10 | 1 | 70 | 11 | 13 | 149 | 52 | 14 | t | 15–29 |
| 190 | 1 | - | 4 | 96 | 3 | 1 | 34 | 5 | 6 | 77 | 27 | 9 | m | |
| 168 | 2 | 1 | 4 | 71 | 7 | - | 36 | 6 | 7 | 72 | 25 | 5 | f | |
| 373 | 5 | 6 | 7 | 245 | 13 | 3 | 148 | 15 | 10 | 194 | 77 | 37 | t | 30–49 |
| 193 | 2 | 3 | 3 | 127 | 10 | 1 | 80 | 11 | 8 | 86 | 38 | 17 | m | |
| 180 | 3 | 3 | 4 | 118 | 3 | 2 | 68 | 4 | 2 | 108 | 39 | 20 | f | |
| 141 | 2 | 4 | 7 | 188 | 23 | 5 | 167 | 7 | 13 | 161 | 73 | 21 | t | 50–64 |
| 74 | 1 | 2 | 5 | 97 | 18 | 3 | 70 | 5 | 8 | 80 | 38 | 12 | m | |
| 67 | 1 | 2 | 2 | 91 | 5 | 2 | 97 | 2 | 5 | 81 | 35 | 9 | f | |
| 43 | - | 3 | 3 | 118 | 20 | 2 | 131 | 10 | 6 | 69 | 26 | 15 | t | 65–84 |
| 17 | - | - | - | 44 | 7 | 1 | 48 | 7 | 4 | 21 | 8 | 7 | m | |
| 26 | - | 3 | 3 | 74 | 13 | 1 | 83 | 3 | 2 | 48 | 18 | 8 | f | |
| 1 | - | - | - | 7 | - | - | 6 | 1 | - | 9 | 1 | - | t | 85 and over |
| - | - | - | - | 1 | - | - | 1 | 1 | - | 1 | - | - | m | |
| 1 | - | - | - | 6 | - | - | 5 | - | - | 8 | 1 | - | f | |
| 26,21 | 29,86 | 45,85 | 41,17 | 41,62 | 51,86 | 43,35 | 50,39 | 37,17 | 37,31 | 37,81 | 40,72 | 36,43 | t | Average age |
| 26,28 | 34,50 | 38,36 | 36,93 | 39,30 | 50,01 | 36,88 | 47,38 | 42,04 | 35,24 | 35,15 | 39,64 | 37,09 | m | |
| 26,15 | 27,28 | 51,10 | 45,73 | 44,01 | 54,47 | 53,70 | 52,86 | 29,67 | 41,56 | 40,15 | 41,71 | 35,78 | f | |
| 842 | 8 | 7 | 21 | 45 | 12 | 14 | 301 | 107 | 76 | 1823 | 555 | 208 | t | Bečež |
| 445 | 2 | 1 | 9 | 19 | 7 | 6 | 124 | 70 | 47 | 825 | 282 | 115 | m | |
| 397 | 6 | 6 | 12 | 26 | 5 | 8 | 177 | 37 | 29 | 998 | 273 | 93 | f | |
| 293 | - | - | 4 | 5 | 3 | - | 18 | 17 | 14 | 491 | 76 | 55 | t | Under 15 years |
| 147 | - | - | 2 | 2 | 3 | - | 12 | 10 | 9 | 236 | 38 | 27 | m | |
| 146 | - | - | 2 | 3 | - | - | 6 | 7 | 5 | 255 | 38 | 28 | f | |
| 221 | - | - | 1 | 9 | 1 | 2 | 28 | 19 | 16 | 401 | 87 | 42 | t | 15–29 |
| 121 | - | - | - | 5 | - | 1 | 14 | 13 | 10 | 179 | 49 | 28 | m | |
| 100 | - | - | 1 | 4 | 1 | 1 | 14 | 6 | 6 | 222 | 38 | 14 | f | |
| 221 | 6 | 5 | 3 | 13 | 2 | 7 | 77 | 31 | 22 | 508 | 185 | 44 | t | 30–49 |
| 118 | 1 | 1 | 2 | 5 | 1 | 2 | 40 | 21 | 15 | 248 | 98 | 28 | m | |
| 103 | 5 | 4 | 1 | 8 | 1 | 5 | 37 | 10 | 7 | 260 | 87 | 16 | f | |
| 89 | 2 | 1 | 9 | 12 | 3 | 3 | 81 | 25 | 18 | 287 | 142 | 36 | t | 50–64 |
| 51 | 1 | - | 4 | 3 | 2 | 2 | 29 | 16 | 9 | 122 | 72 | 15 | m | |
| 38 | 1 | 1 | 5 | 9 | 1 | 1 | 52 | 9 | 9 | 165 | 70 | 21 | f | |
| 18 | - | 1 | 4 | 6 | 3 | 2 | 91 | 15 | 5 | 124 | 64 | 30 | t | 65–84 |
| 8 | - | - | 1 | 4 | 1 | 1 | 28 | 10 | 4 | 37 | 25 | 17 | m | |
| 10 | - | 1 | 3 | 2 | 2 | 1 | 63 | 5 | 1 | 87 | 39 | 13 | f | |
| - | - | - | - | - | - | - | 6 | - | 1 | 12 | 1 | 1 | t | 85 and over |
| - | - | - | - | - | - | - | 1 | - | - | 3 | - | - | m | |
| - | - | - | - | - | - | - | 5 | - | 1 | 9 | 1 | 1 | f | |
| 26,24 | 44,38 | 49,93 | 44,31 | 40,88 | 41,50 | 46,14 | 53,30 | 41,11 | 37,12 | 32,34 | 41,19 | 35,26 | t | Average age |
| 26,50 | 52,00 | 42,50 | 41,61 | 38,97 | 33,07 | 49,00 | 47,88 | 41,40 | 35,95 | 30,64 | 39,89 | 34,59 | m | |
| 25,94 | 41,83 | 51,17 | 46,33 | 42,27 | 53,30 | 44,00 | 57,10 | 40,55 | 39,02 | 33,76 | 42,53 | 36,09 | f | |

4. Становништво према националној припадности, старости и полу, по општинама и градовима (наставак)

| Регион Област Град – општина | Пол | Укупно Total | Срби Serbs | Алба- нци Alba- nians | Бошња- ци Bosni- aks | Бугари Bulga- rians | Буњевци Bunjevci | Власи Vlachs | Горанци Goranci | Југосло- вени Yugo- slavs | Мађари Hungari- ans | Маке- донци Mace- donians | Мусли- мани Muslims | Немци Germa- ns |
|------------------------------------|-----|-----------------|---------------|--------------------------------|-------------------------------|---------------------------|---------------------|-----------------|--------------------|------------------------------------|---------------------------|------------------------------------|---------------------------|-----------------------|
| Врбас | с | 42092 | 23251 | 48 | 7 | 13 | 15 | - | - | 170 | 2464 | 149 | 112 | 121 |
| | м | 20432 | 11071 | 33 | 6 | 11 | 9 | - | - | 92 | 1169 | 65 | 60 | 53 |
| | ж | 21660 | 12180 | 15 | 1 | 2 | 6 | - | - | 78 | 1295 | 84 | 52 | 68 |
| Испод 15 година | с | 6502 | 3674 | 10 | 1 | 6 | - | - | - | 6 | 326 | 27 | 15 | 9 |
| | м | 3359 | 1873 | 7 | 1 | 5 | - | - | - | 3 | 169 | 13 | 7 | 3 |
| | ж | 3143 | 1801 | 3 | - | 1 | - | - | - | 3 | 157 | 14 | 8 | 6 |
| 15–29 | с | 8363 | 4794 | 6 | 2 | 1 | 4 | - | - | 16 | 425 | 23 | 23 | 16 |
| | м | 4370 | 2469 | 4 | 1 | 1 | 3 | - | - | 9 | 231 | 8 | 12 | 7 |
| | ж | 3993 | 2325 | 2 | 1 | - | 1 | - | - | 7 | 194 | 15 | 11 | 9 |
| 30–49 | с | 11325 | 6234 | 20 | 1 | 2 | 1 | - | - | 50 | 719 | 38 | 35 | 28 |
| | м | 5725 | 3071 | 12 | 1 | 2 | - | - | - | 29 | 352 | 21 | 20 | 13 |
| | ж | 5600 | 3163 | 8 | - | - | 1 | - | - | 21 | 367 | 17 | 15 | 15 |
| 50–64 | с | 9306 | 5162 | 3 | 3 | 3 | 6 | - | - | 68 | 519 | 38 | 19 | 25 |
| | м | 4409 | 2340 | 2 | 3 | 2 | 5 | - | - | 38 | 230 | 15 | 10 | 14 |
| | ж | 4897 | 2822 | 1 | - | 1 | 1 | - | - | 30 | 289 | 23 | 9 | 11 |
| 65–84 | с | 6187 | 3209 | 9 | - | 1 | 4 | - | - | 29 | 452 | 21 | 20 | 41 |
| | м | 2458 | 1266 | 8 | - | 1 | 1 | - | - | 13 | 184 | 7 | 11 | 15 |
| | ж | 3729 | 1943 | 1 | - | - | 3 | - | - | 16 | 268 | 14 | 9 | 26 |
| 85 и више | с | 409 | 178 | - | - | - | - | - | - | 1 | 23 | 2 | - | 2 |
| | м | 111 | 52 | - | - | - | - | - | - | - | 3 | 1 | - | 1 |
| | ж | 298 | 126 | - | - | - | - | - | - | 1 | 20 | 1 | - | 1 |
| Просечна старост | с | 40,78 | 40,15 | 38,56 | 38,36 | 30,81 | 52,90 | - | - | 50,28 | 42,76 | 41,00 | 41,15 | 51,56 |
| | м | 38,92 | 38,29 | 39,68 | 41,83 | 30,23 | 47,83 | - | - | 49,88 | 40,36 | 38,24 | 42,43 | 50,65 |
| | ж | 42,54 | 41,84 | 36,10 | 17,50 | 34,00 | 60,50 | - | - | 50,76 | 44,93 | 43,14 | 39,67 | 52,26 |
| Жабалъ | с | 26134 | 22134 | 6 | 3 | 1 | 4 | 1 | - | 66 | 271 | 31 | 12 | 20 |
| | м | 13135 | 11079 | 4 | 1 | - | 2 | 1 | - | 35 | 107 | 15 | 4 | 11 |
| | ж | 12999 | 11055 | 2 | 2 | 1 | 2 | - | - | 31 | 164 | 16 | 8 | 9 |
| Испод 15 година | с | 4465 | 3732 | - | - | - | - | - | - | 6 | 10 | - | - | 1 |
| | м | 2349 | 1940 | - | - | - | - | - | - | 2 | 5 | - | - | 1 |
| | ж | 2116 | 1792 | - | - | - | - | - | - | 4 | 5 | - | - | - |
| 15–29 | с | 5159 | 4324 | 2 | 1 | 1 | - | 1 | - | 7 | 40 | 2 | 3 | 2 |
| | м | 2710 | 2261 | 1 | 1 | - | - | 1 | - | 5 | 16 | 1 | - | 2 |
| | ж | 2449 | 2063 | 1 | - | 1 | - | - | - | 2 | 24 | 1 | 3 | - |
| 30–49 | с | 7134 | 6068 | - | 1 | - | - | - | - | 18 | 84 | 8 | 5 | 4 |
| | м | 3707 | 3168 | - | - | - | - | - | - | 13 | 23 | 3 | 2 | 2 |
| | ж | 3427 | 2900 | - | 1 | - | - | - | - | 5 | 61 | 5 | 3 | 2 |
| 50–64 | с | 5665 | 4824 | 2 | 1 | - | 4 | - | - | 25 | 78 | 13 | 2 | 4 |
| | м | 2869 | 2415 | 2 | - | - | 2 | - | - | 13 | 40 | 5 | 1 | 2 |
| | ж | 2796 | 2409 | - | 1 | - | 2 | - | - | 12 | 38 | 8 | 1 | 2 |
| 65–84 | с | 3490 | 3002 | 2 | - | - | - | - | - | 9 | 57 | 8 | 2 | 7 |
| | м | 1426 | 1236 | 1 | - | - | - | - | - | 2 | 22 | 6 | 1 | 4 |
| | ж | 2064 | 1766 | 1 | - | - | - | - | - | 7 | 35 | 2 | 1 | 3 |
| 85 и више | с | 221 | 184 | - | - | - | - | - | - | 1 | 2 | - | - | 2 |
| | м | 74 | 59 | - | - | - | - | - | - | - | 1 | - | - | - |
| | ж | 147 | 125 | - | - | - | - | - | - | 1 | 1 | - | - | 2 |
| Просечна старост | с | 39,71 | 39,94 | 54,33 | 40,17 | 28,50 | 59,75 | 20,50 | - | 46,97 | 48,56 | 55,82 | 44,83 | 57,65 |
| | м | 38,27 | 38,54 | 54,25 | 26,50 | - | 59,50 | 20,50 | - | 44,01 | 49,82 | 58,57 | 52,00 | 49,68 |
| | ж | 41,16 | 41,34 | 54,50 | 47,00 | 28,50 | 60,00 | - | - | 50,31 | 47,74 | 53,25 | 41,25 | 67,39 |

Population by ethnicity, age and sex, by municipalities and cities (continued)

| Роми <i>Roma people</i> | Румуни <i>Romans</i> | Руси <i>Russians</i> | Русини <i>Ruthenians</i> | Слова- ци <i>Slovaks</i> | Словенци <i>Slovenians</i> | Укра- јинци <i>Ukrainians</i> | Хрвати <i>Croats</i> | Црно- горци <i>Monte- negrins</i> | Остали <i>Other</i> | Нису се изја- снили <i>Did not declare</i> | Регио- нална припа- дност <i>Regional affiliation</i> | Непо- знато <i>Unknown</i> | Sex | Region Area City – municipality |
|----------------------------|-------------------------|-------------------------|-----------------------------|--------------------------------|-------------------------------|-------------------------------------|-------------------------|---|------------------------|---|---|----------------------------------|-----|---------------------------------------|
| 355 | 5 | 46 | 3375 | 286 | 35 | 836 | 549 | 7353 | 226 | 2066 | 452 | 158 | t | Vrbas |
| 170 | - | 21 | 1670 | 125 | 12 | 408 | 225 | 3803 | 134 | 994 | 221 | 80 | m | |
| 185 | 5 | 25 | 1705 | 161 | 23 | 428 | 324 | 3550 | 92 | 1072 | 231 | 78 | f | |
| 123 | - | 4 | 520 | 32 | - | 115 | 48 | 1060 | 20 | 410 | 48 | 48 | t | Under 15 years |
| 54 | - | 3 | 285 | 17 | - | 61 | 27 | 581 | 12 | 194 | 24 | 20 | m | |
| 69 | - | 1 | 235 | 15 | - | 54 | 21 | 479 | 8 | 216 | 24 | 28 | f | |
| 94 | - | 11 | 568 | 48 | 8 | 144 | 81 | 1481 | 36 | 456 | 98 | 28 | t | 15–29 |
| 48 | - | 7 | 314 | 21 | 3 | 80 | 41 | 764 | 23 | 251 | 55 | 18 | m | |
| 46 | - | 4 | 254 | 27 | 5 | 64 | 40 | 717 | 13 | 205 | 43 | 10 | f | |
| 87 | 2 | 13 | 928 | 83 | 7 | 216 | 158 | 1877 | 58 | 563 | 164 | 41 | t | 30–49 |
| 44 | - | 5 | 479 | 37 | 2 | 116 | 72 | 1038 | 38 | 270 | 78 | 25 | m | |
| 43 | 2 | 8 | 449 | 46 | 5 | 100 | 86 | 839 | 20 | 293 | 86 | 16 | f | |
| 35 | 2 | 12 | 728 | 72 | 8 | 179 | 126 | 1667 | 78 | 424 | 101 | 28 | t | 50–64 |
| 16 | - | 3 | 366 | 32 | 3 | 84 | 52 | 887 | 43 | 202 | 49 | 13 | m | |
| 19 | 2 | 9 | 362 | 40 | 5 | 95 | 74 | 780 | 35 | 222 | 52 | 15 | f | |
| 16 | 1 | 5 | 579 | 46 | 11 | 173 | 125 | 1166 | 33 | 195 | 40 | 11 | t | 65–84 |
| 8 | - | 2 | 213 | 16 | 3 | 67 | 30 | 503 | 18 | 73 | 15 | 4 | m | |
| 8 | 1 | 3 | 366 | 30 | 8 | 106 | 95 | 663 | 15 | 122 | 25 | 7 | f | |
| - | - | 1 | 52 | 5 | 1 | 9 | 11 | 102 | 1 | 18 | 1 | 2 | t | 85 and over |
| - | - | 1 | 13 | 2 | 1 | - | 3 | 30 | - | 4 | - | - | m | |
| - | - | - | 39 | 3 | - | 9 | 8 | 72 | 1 | 14 | 1 | 2 | f | |
| 26,80 | 54,30 | 43,50 | 42,34 | 44,34 | 52,27 | 43,63 | 47,51 | 41,91 | 45,27 | 36,58 | 39,48 | 32,51 | t | Average age |
| 27,44 | - | 39,07 | 39,46 | 42,22 | 52,50 | 40,48 | 42,19 | 40,60 | 44,25 | 34,94 | 38,26 | 32,33 | m | |
| 26,21 | 54,30 | 47,22 | 45,16 | 45,99 | 52,15 | 46,64 | 51,21 | 43,31 | 46,77 | 38,11 | 40,66 | 32,70 | f | |
| 1301 | 8 | 12 | 1198 | 34 | 4 | 45 | 137 | 18 | 56 | 431 | 300 | 41 | t | Žabalj |
| 696 | 2 | 5 | 652 | 9 | 2 | 19 | 41 | 8 | 32 | 226 | 166 | 18 | m | |
| 605 | 6 | 7 | 546 | 25 | 2 | 26 | 96 | 10 | 24 | 205 | 134 | 23 | f | |
| 420 | - | - | 150 | 4 | - | - | 4 | - | 7 | 84 | 34 | 13 | t | Under 15 years |
| 247 | - | - | 84 | 2 | - | - | 1 | - | 1 | 43 | 16 | 7 | m | |
| 173 | - | - | 66 | 2 | - | - | 3 | - | 6 | 41 | 18 | 6 | f | |
| 353 | 1 | 4 | 226 | 3 | - | 8 | 18 | 1 | 13 | 92 | 49 | 8 | t | 15–29 |
| 185 | - | 3 | 130 | - | - | 5 | 8 | - | 10 | 53 | 26 | 2 | m | |
| 168 | 1 | 1 | 96 | 3 | - | 3 | 10 | 1 | 3 | 39 | 23 | 6 | f | |
| 333 | 6 | 4 | 304 | 9 | - | 15 | 34 | 7 | 11 | 115 | 94 | 14 | t | 30–49 |
| 167 | 1 | 1 | 182 | 2 | - | 5 | 10 | 5 | 5 | 59 | 53 | 6 | m | |
| 166 | 5 | 3 | 122 | 7 | - | 10 | 24 | 2 | 6 | 56 | 41 | 8 | f | |
| 145 | 1 | - | 284 | 14 | 1 | 15 | 42 | 6 | 17 | 97 | 85 | 5 | t | 50–64 |
| 77 | 1 | - | 168 | 3 | 1 | 7 | 14 | 3 | 12 | 54 | 47 | 2 | m | |
| 68 | - | - | 116 | 11 | - | 8 | 28 | 3 | 5 | 43 | 38 | 3 | f | |
| 49 | - | 4 | 211 | 4 | 3 | 7 | 37 | 4 | 7 | 40 | 36 | 1 | t | 65–84 |
| 20 | - | 1 | 76 | 2 | 1 | 2 | 7 | - | 4 | 17 | 23 | 1 | m | |
| 29 | - | 3 | 135 | 2 | 2 | 5 | 30 | 4 | 3 | 23 | 13 | - | f | |
| 1 | - | - | 23 | - | - | - | 2 | - | 1 | 3 | 2 | - | t | 85 and over |
| - | - | - | 12 | - | - | - | 1 | - | - | - | 1 | - | m | |
| 1 | - | - | 11 | - | - | - | 1 | - | 1 | 3 | 1 | - | f | |
| 27,35 | 40,88 | 47,50 | 43,80 | 45,47 | 70,00 | 47,86 | 52,60 | 52,22 | 41,59 | 37,02 | 42,68 | 28,45 | t | Average age |
| 26,21 | 48,00 | 39,70 | 41,69 | 45,83 | 65,00 | 46,18 | 49,04 | 49,75 | 44,06 | 35,87 | 43,82 | 27,72 | m | |
| 28,66 | 38,50 | 53,07 | 46,33 | 45,34 | 75,00 | 49,08 | 54,12 | 54,20 | 38,29 | 38,28 | 41,26 | 29,02 | f | |

4. Становништво према националној припадности, старости и полу, по општинама и градовима (наставак)

| Регион Област Град – општина | Пол | Укупно Total | Срби Serbs | Алба- нци Alba- nians | Бошња- ци Bosni- aks | Бугари Bulga- rians | Буњевци Bunjevci | Власи Vlachs | Горанци Goranci | Југосло- вени Yugo- slavs | Мађари Hungari- ans | Маке- донци Mace- donians | Мусли- мани Muslims | Немци Germa- ns |
|------------------------------------|-----|-----------------|---------------|--------------------------------|-------------------------------|---------------------------|---------------------|-----------------|--------------------|------------------------------------|---------------------------|------------------------------------|---------------------------|-----------------------|
| Србобран | с | 16317 | 10709 | 7 | 2 | 2 | 3 | - | - | 55 | 3387 | 27 | 22 | 20 |
| | м | 8009 | 5294 | 6 | 2 | - | - | - | - | 30 | 1605 | 12 | 12 | 8 |
| | ж | 8308 | 5415 | 1 | - | 2 | 3 | - | - | 25 | 1782 | 15 | 10 | 12 |
| Испод 15 година | с | 2531 | 1599 | 1 | - | - | - | - | - | 3 | 428 | 2 | 5 | 1 |
| | м | 1303 | 823 | 1 | - | - | - | - | - | 3 | 223 | 1 | 3 | 1 |
| | ж | 1228 | 776 | - | - | - | - | - | - | - | 205 | 1 | 2 | - |
| 15–29 | с | 3187 | 2141 | - | - | - | 1 | - | - | 5 | 590 | 3 | 2 | 1 |
| | м | 1639 | 1106 | - | - | - | - | - | - | 3 | 291 | 2 | 2 | - |
| | ж | 1548 | 1035 | - | - | - | 1 | - | - | 2 | 299 | 1 | - | 1 |
| 30–49 | с | 4277 | 2717 | 2 | 1 | - | - | - | - | 21 | 940 | 9 | 7 | 3 |
| | м | 2179 | 1403 | 1 | 1 | - | - | - | - | 10 | 471 | 4 | 2 | 2 |
| | ж | 2098 | 1314 | 1 | - | - | - | - | - | 11 | 469 | 5 | 5 | 1 |
| 50–64 | с | 3706 | 2498 | 2 | 1 | 1 | 2 | - | - | 14 | 783 | 9 | 5 | 4 |
| | м | 1859 | 1256 | 2 | 1 | - | - | - | - | 6 | 384 | 3 | 3 | 1 |
| | ж | 1847 | 1242 | - | - | 1 | 2 | - | - | 8 | 399 | 6 | 2 | 3 |
| 65–84 | с | 2459 | 1644 | 2 | - | 1 | - | - | - | 11 | 606 | 4 | 3 | 10 |
| | м | 976 | 666 | 2 | - | - | - | - | - | 7 | 226 | 2 | 2 | 4 |
| | ж | 1483 | 978 | - | - | 1 | - | - | - | 4 | 380 | 2 | 1 | 6 |
| 85 и више | с | 157 | 110 | - | - | - | - | - | - | 1 | 40 | - | - | 1 |
| | м | 53 | 40 | - | - | - | - | - | - | 1 | 10 | - | - | - |
| | ж | 104 | 70 | - | - | - | - | - | - | - | 30 | - | - | 1 |
| Просечна старост | с | 41,13 | 41,52 | 47,64 | 45,50 | 67,50 | 48,50 | - | - | 50,03 | 43,49 | 47,80 | 39,59 | 62,75 |
| | м | 39,65 | 40,12 | 50,50 | 45,50 | - | - | - | - | 49,60 | 41,42 | 45,67 | 38,42 | 58,75 |
| | ж | 42,56 | 42,90 | 30,50 | - | 67,50 | 48,50 | - | - | 50,54 | 45,35 | 49,50 | 41,00 | 65,42 |
| Сремски Карловци | с | 8750 | 6820 | 6 | - | 4 | 4 | - | 9 | 71 | 182 | 25 | 3 | 63 |
| | м | 4223 | 3351 | 6 | - | 2 | - | - | 4 | 34 | 79 | 9 | - | 36 |
| | ж | 4527 | 3469 | - | - | 2 | 4 | - | 5 | 37 | 103 | 16 | 3 | 27 |
| Испод 15 година | с | 1207 | 982 | - | - | - | - | - | 4 | 4 | 15 | 1 | - | 8 |
| | м | 598 | 494 | - | - | - | - | - | 3 | 2 | 8 | - | - | 4 |
| | ж | 609 | 488 | - | - | - | - | - | 1 | 2 | 7 | 1 | - | 4 |
| 15–29 | с | 1635 | 1327 | 1 | - | - | - | - | 2 | 7 | 30 | 2 | 2 | 8 |
| | м | 817 | 669 | 1 | - | - | - | - | - | 6 | 15 | 1 | - | 3 |
| | ж | 818 | 658 | - | - | - | - | - | 2 | 1 | 15 | 1 | 2 | 5 |
| 30–49 | с | 2356 | 1829 | 2 | - | 1 | 2 | - | 1 | 20 | 52 | 7 | - | 18 |
| | м | 1201 | 948 | 2 | - | - | - | - | - | 11 | 24 | 3 | - | 12 |
| | ж | 1155 | 881 | - | - | 1 | 2 | - | 1 | 9 | 28 | 4 | - | 6 |
| 50–64 | с | 2087 | 1577 | 1 | - | 2 | 1 | - | 2 | 24 | 44 | 9 | - | 15 |
| | м | 1008 | 765 | 1 | - | 1 | - | - | 1 | 10 | 17 | 3 | - | 9 |
| | ж | 1079 | 812 | - | - | 1 | 1 | - | 1 | 14 | 27 | 6 | - | 6 |
| 65–84 | с | 1375 | 1036 | 2 | - | 1 | 1 | - | - | 15 | 39 | 5 | 1 | 14 |
| | м | 581 | 460 | 2 | - | 1 | - | - | - | 5 | 15 | 2 | - | 8 |
| | ж | 794 | 576 | - | - | - | 1 | - | - | 10 | 24 | 3 | 1 | 6 |
| 85 и више | с | 90 | 69 | - | - | - | - | - | - | 1 | 2 | 1 | - | - |
| | м | 18 | 15 | - | - | - | - | - | - | - | - | - | - | - |
| | ж | 72 | 54 | - | - | - | - | - | - | 1 | 2 | 1 | - | - |
| Просечна старост | с | 42,21 | 41,54 | 50,67 | - | 55,25 | 53,50 | - | 25,39 | 49,82 | 46,53 | 52,70 | 34,50 | 45,36 |
| | м | 40,94 | 40,38 | 50,67 | - | 62,00 | - | - | 19,75 | 44,82 | 43,88 | 52,28 | - | 45,78 |
| | ж | 43,39 | 42,65 | - | - | 48,50 | 53,50 | - | 29,90 | 54,42 | 48,57 | 52,94 | 34,50 | 44,80 |

Population by ethnicity, age and sex, by municipalities and cities (continued)

| Роми Roma people | Румуни Romanians | Руси Russians | Русини Ruthenians | Слова- ци Slovaks | Словенци Slovenians | Укра- јинци Ukrainians | Хрвати Croats | Црно- горци Monte- negrins | Остали Other | Нису се изја- снили Did not declare | Регио- нална припа- дност Regional affiliation | Непо- знато Unknown | Sex | Region Area City – municipality |
|------------------------|---------------------|------------------|----------------------|-------------------------|------------------------|------------------------------|------------------|-------------------------------------|-----------------|---|---|---------------------------|-----|---------------------------------------|
| 629 | 8 | 9 | 23 | 20 | 9 | 29 | 118 | 82 | 30 | 594 | 447 | 85 | t | Srbobran |
| 329 | 2 | 8 | 7 | 8 | 6 | 12 | 35 | 41 | 14 | 293 | 239 | 46 | m | |
| 300 | 6 | 1 | 16 | 12 | 3 | 17 | 83 | 41 | 16 | 301 | 208 | 39 | f | |
| 208 | 2 | - | 2 | - | 1 | 7 | 5 | 5 | 4 | 163 | 72 | 23 | t | Under 15 years |
| 103 | - | - | 1 | - | 1 | 4 | 1 | 2 | 2 | 80 | 41 | 13 | m | |
| 105 | 2 | - | 1 | - | - | 3 | 4 | 3 | 2 | 83 | 31 | 10 | f | |
| 146 | - | 2 | - | 4 | 1 | 2 | 5 | 18 | 7 | 149 | 97 | 13 | t | 15–29 |
| 75 | - | 1 | - | 1 | 1 | 2 | 2 | 10 | 3 | 79 | 53 | 8 | m | |
| 71 | - | 1 | - | 3 | - | - | 3 | 8 | 4 | 70 | 44 | 5 | f | |
| 173 | 3 | 3 | 8 | 5 | 1 | 9 | 43 | 25 | 6 | 145 | 134 | 22 | t | 30–49 |
| 93 | 1 | 3 | 2 | 2 | 1 | 2 | 14 | 13 | 2 | 69 | 68 | 15 | m | |
| 80 | 2 | - | 6 | 3 | - | 7 | 29 | 12 | 4 | 76 | 66 | 7 | f | |
| 80 | 3 | 2 | 8 | 8 | 4 | 4 | 28 | 19 | 8 | 102 | 102 | 19 | t | 50–64 |
| 45 | 1 | 2 | 3 | 4 | 2 | 2 | 11 | 9 | 4 | 51 | 60 | 9 | m | |
| 35 | 2 | - | 5 | 4 | 2 | 2 | 17 | 10 | 4 | 51 | 42 | 10 | f | |
| 22 | - | 2 | 5 | 3 | 2 | 7 | 36 | 13 | 5 | 34 | 41 | 8 | t | 65–84 |
| 13 | - | 2 | 1 | 1 | 1 | 2 | 7 | 6 | 3 | 13 | 17 | 1 | m | |
| 9 | - | - | 4 | 2 | 1 | 5 | 29 | 7 | 2 | 21 | 24 | 7 | f | |
| - | - | - | - | - | - | - | 1 | 2 | - | 1 | 1 | - | t | 85 and over |
| - | - | - | - | - | - | - | - | 1 | - | 1 | - | - | m | |
| - | - | - | - | - | - | - | 1 | 1 | - | - | 1 | - | f | |
| 28,05 | 34,50 | 47,94 | 51,76 | 48,30 | 51,50 | 41,47 | 52,92 | 45,76 | 42,03 | 31,43 | 38,34 | 35,44 | t | Average age |
| 29,32 | 46,00 | 50,50 | 48,36 | 51,12 | 44,83 | 34,17 | 50,30 | 44,62 | 43,07 | 30,81 | 37,77 | 32,17 | m | |
| 26,65 | 30,67 | 27,50 | 53,25 | 46,42 | 64,83 | 46,62 | 54,02 | 46,89 | 41,12 | 32,02 | 39,01 | 39,30 | f | |
| 14 | 7 | 11 | 16 | 29 | 15 | 7 | 576 | 41 | 24 | 534 | 244 | 45 | t | Sremski Karlovci |
| 5 | 4 | 2 | 4 | 9 | 9 | 4 | 251 | 26 | 16 | 238 | 114 | 20 | m | |
| 9 | 3 | 9 | 12 | 20 | 6 | 3 | 325 | 15 | 8 | 296 | 130 | 25 | f | |
| 7 | - | 1 | - | 2 | - | - | 46 | 2 | 1 | 97 | 28 | 9 | t | Under 15 years |
| 3 | - | 1 | - | - | - | - | 23 | 1 | - | 44 | 14 | 1 | m | |
| 4 | - | - | - | 2 | - | - | 23 | 1 | 1 | 53 | 14 | 8 | f | |
| 4 | - | - | 6 | 6 | 3 | - | 71 | 7 | 5 | 108 | 37 | 9 | t | 15–29 |
| 1 | - | - | 1 | 2 | 3 | - | 40 | 4 | 3 | 51 | 11 | 6 | m | |
| 3 | - | - | 5 | 4 | - | - | 31 | 3 | 2 | 57 | 26 | 3 | f | |
| 3 | 3 | 5 | 4 | 13 | 3 | 3 | 132 | 10 | 6 | 155 | 71 | 16 | t | 30–49 |
| 1 | 3 | - | 2 | 4 | 1 | 1 | 66 | 7 | 5 | 65 | 38 | 8 | m | |
| 2 | - | 5 | 2 | 9 | 2 | 2 | 66 | 3 | 1 | 90 | 33 | 8 | f | |
| - | 1 | 3 | 3 | 6 | 6 | 2 | 168 | 15 | 7 | 117 | 78 | 6 | t | 50–64 |
| - | - | - | - | 3 | 4 | 1 | 74 | 10 | 4 | 62 | 39 | 4 | m | |
| - | 1 | 3 | 3 | 3 | 2 | 1 | 94 | 5 | 3 | 55 | 39 | 2 | f | |
| - | 2 | 2 | 3 | 2 | 3 | 2 | 147 | 7 | 5 | 54 | 30 | 4 | t | 65–84 |
| - | - | 1 | 1 | - | 1 | 2 | 46 | 4 | 4 | 16 | 12 | 1 | m | |
| - | 2 | 1 | 2 | 2 | 2 | - | 101 | 3 | 1 | 38 | 18 | 3 | f | |
| - | 1 | - | - | - | - | - | 12 | - | - | 3 | - | 1 | t | 85 and over |
| - | 1 | - | - | - | - | - | 2 | - | - | - | - | - | m | |
| - | - | - | - | - | - | - | 10 | - | - | 3 | - | 1 | f | |
| 16,50 | 60,79 | 45,50 | 43,94 | 40,74 | 50,70 | 55,64 | 50,56 | 47,82 | 45,54 | 38,04 | 42,85 | 36,23 | t | Average age |
| 16,70 | 52,00 | 38,00 | 48,75 | 43,39 | 47,72 | 63,25 | 46,49 | 48,12 | 47,94 | 37,29 | 43,47 | 39,30 | m | |
| 16,39 | 72,50 | 47,17 | 42,33 | 39,55 | 55,17 | 45,50 | 53,70 | 47,30 | 40,75 | 38,64 | 42,31 | 33,78 | f | |

4. Становништво према националној припадности, старости и полу, по општинама и градовима (наставак)

| Регион Област Град – општина | Пол | Укупно Total | Срби Serbs | Алба- нци Alba- nians | Бошња- ци Bosni- aks | Бугари Bulga- rians | Буњевци Bunjevci | Власи Vlachs | Горанци Goranci | Југосло- вени Yugo- slavs | Мађари Hungari- ans | Маке- донци Mace- donians | Мусли- мани Muslims | Немци Germa- ns |
|------------------------------------|-----|-----------------|---------------|--------------------------------|-------------------------------|---------------------------|---------------------|-----------------|--------------------|------------------------------------|---------------------------|------------------------------------|---------------------------|-----------------------|
| Темерин | с | 28287 | 19112 | 10 | 1 | 3 | 8 | - | - | 122 | 7460 | 28 | 18 | 16 |
| | м | 13931 | 9555 | 7 | - | 2 | 2 | - | - | 69 | 3569 | 10 | 8 | 7 |
| | ж | 14356 | 9557 | 3 | 1 | 1 | 6 | - | - | 53 | 3891 | 18 | 10 | 9 |
| Испод 15 година | с | 4364 | 3093 | 1 | - | - | 1 | - | - | 7 | 959 | 1 | 4 | 1 |
| | м | 2302 | 1615 | - | - | - | - | - | - | 4 | 516 | 1 | 2 | - |
| | ж | 2062 | 1478 | 1 | - | - | 1 | - | - | 3 | 443 | - | 2 | 1 |
| 15–29 | с | 5487 | 3837 | 2 | - | - | - | - | - | 19 | 1317 | 5 | 2 | - |
| | м | 2790 | 1960 | 1 | - | - | - | - | - | 11 | 662 | 1 | 1 | - |
| | ж | 2697 | 1877 | 1 | - | - | - | - | - | 8 | 655 | 4 | 1 | - |
| 30–49 | с | 7830 | 5309 | 5 | - | - | 2 | - | - | 50 | 2017 | 6 | 5 | - |
| | м | 3979 | 2741 | 4 | - | - | 1 | - | - | 29 | 1006 | 2 | 2 | - |
| | ж | 3851 | 2568 | 1 | - | - | 1 | - | - | 21 | 1011 | 4 | 3 | - |
| 50–64 | с | 6543 | 4449 | 2 | - | 2 | 2 | - | - | 39 | 1699 | 13 | 7 | 4 |
| | м | 3172 | 2177 | 2 | - | 2 | 1 | - | - | 22 | 813 | 5 | 3 | 2 |
| | ж | 3371 | 2272 | - | - | - | 1 | - | - | 17 | 886 | 8 | 4 | 2 |
| 65–84 | с | 3857 | 2321 | - | 1 | 1 | 3 | - | - | 7 | 1368 | 3 | - | 11 |
| | м | 1628 | 1031 | - | - | - | - | - | - | 3 | 543 | 1 | - | 5 |
| | ж | 2229 | 1290 | - | 1 | 1 | 3 | - | - | 4 | 825 | 2 | - | 6 |
| 85 и више | с | 206 | 103 | - | - | - | - | - | - | - | 100 | - | - | - |
| | м | 60 | 31 | - | - | - | - | - | - | - | 29 | - | - | - |
| | ж | 146 | 72 | - | - | - | - | - | - | - | 71 | - | - | - |
| Просечна старост | с | 40,51 | 39,65 | 36,50 | 68,50 | 66,17 | 50,12 | - | - | 43,13 | 43,38 | 47,29 | 39,61 | 65,56 |
| | м | 39,11 | 38,63 | 40,79 | - | 61,00 | 48,50 | - | - | 42,53 | 41,28 | 48,00 | 37,62 | 68,50 |
| | ж | 41,88 | 40,66 | 26,50 | 68,50 | 76,50 | 50,67 | - | - | 43,92 | 45,29 | 46,89 | 41,20 | 63,28 |
| Тител | с | 15738 | 13615 | 24 | - | 16 | 3 | - | - | 50 | 822 | 53 | 3 | 19 |
| | м | 7885 | 6843 | 17 | - | 6 | - | - | - | 24 | 406 | 21 | 1 | 13 |
| | ж | 7853 | 6772 | 7 | - | 10 | 3 | - | - | 26 | 416 | 32 | 2 | 6 |
| Испод 15 година | с | 2377 | 2048 | 6 | - | 3 | - | - | - | 4 | 98 | 7 | - | 1 |
| | м | 1195 | 1035 | 5 | - | 2 | - | - | - | 1 | 41 | 4 | - | 1 |
| | ж | 1182 | 1013 | 1 | - | 1 | - | - | - | 3 | 57 | 3 | - | - |
| 15–29 | с | 3023 | 2661 | 3 | - | 1 | - | - | - | 3 | 131 | 5 | - | 2 |
| | м | 1613 | 1418 | 2 | - | 1 | - | - | - | 1 | 79 | 1 | - | 2 |
| | ж | 1410 | 1243 | 1 | - | - | - | - | - | 2 | 52 | 4 | - | - |
| 30–49 | с | 4268 | 3703 | 11 | - | 2 | 1 | - | - | 11 | 213 | 14 | 2 | 5 |
| | м | 2244 | 1956 | 7 | - | 1 | - | - | - | 5 | 111 | 5 | - | 3 |
| | ж | 2024 | 1747 | 4 | - | 1 | 1 | - | - | 6 | 102 | 9 | 2 | 2 |
| 50–64 | с | 3593 | 3069 | 4 | - | 4 | 2 | - | - | 25 | 219 | 21 | - | 3 |
| | м | 1840 | 1575 | 3 | - | 2 | - | - | - | 10 | 114 | 7 | - | 2 |
| | ж | 1753 | 1494 | 1 | - | 2 | 2 | - | - | 15 | 105 | 14 | - | 1 |
| 65–84 | с | 2326 | 2010 | - | - | 6 | - | - | - | 7 | 149 | 5 | 1 | 8 |
| | м | 950 | 819 | - | - | - | - | - | - | 7 | 59 | 3 | 1 | 5 |
| | ж | 1376 | 1191 | - | - | 6 | - | - | - | - | 90 | 2 | - | 3 |
| 85 и више | с | 151 | 124 | - | - | - | - | - | - | - | 12 | 1 | - | - |
| | м | 43 | 40 | - | - | - | - | - | - | - | 2 | 1 | - | - |
| | ж | 108 | 84 | - | - | - | - | - | - | - | 10 | - | - | - |
| Просечна старост | с | 41,22 | 41,12 | 32,92 | - | 50,06 | 51,50 | - | - | 50,96 | 44,55 | 44,33 | 49,83 | 52,34 |
| | м | 39,86 | 39,82 | 31,09 | - | 35,00 | - | - | - | 55,71 | 42,75 | 43,69 | 67,50 | 48,27 |
| | ж | 42,58 | 42,42 | 37,36 | - | 59,10 | 51,50 | - | - | 46,58 | 46,30 | 44,75 | 41,00 | 61,17 |

Population by ethnicity, age and sex, by municipalities and cities (continued)

| Роми Roma people | Румуни Romanians | Руси Russians | Русини Ruthenians | Слова- ци Slovaks | Словенци Slovenians | Укра- јинци Ukrainians | Хрвати Croats | Црно- горци Monte- negrins | Остали Other | Нису се изја- снили Did not declare | Регио- нална припа- дност Regional affiliation | Непо- знато Unknown | Sex | Region Area City – municipality |
|------------------------|---------------------|------------------|----------------------|-------------------------|------------------------|------------------------------|------------------|-------------------------------------|-----------------|---|---|---------------------------|-----|---------------------------------------|
| 83 | 12 | 7 | 51 | 67 | 16 | 20 | 165 | 53 | 20 | 664 | 262 | 89 | t | Temerin |
| 39 | 3 | 1 | 31 | 31 | - | 8 | 47 | 28 | 10 | 327 | 129 | 48 | m | |
| 44 | 9 | 6 | 20 | 36 | 16 | 12 | 118 | 25 | 10 | 337 | 133 | 41 | f | |
| 25 | - | 1 | 6 | 6 | - | 1 | 8 | 6 | - | 163 | 54 | 27 | t | Under 15 years |
| 14 | - | - | 6 | 4 | - | - | 5 | 4 | - | 90 | 30 | 11 | m | |
| 11 | - | 1 | - | 2 | - | 1 | 3 | 2 | - | 73 | 24 | 16 | f | |
| 21 | 2 | 2 | 3 | 14 | 1 | 3 | 10 | 14 | 2 | 154 | 58 | 21 | t | 15–29 |
| 10 | - | - | - | 8 | - | 3 | 5 | 6 | 1 | 82 | 25 | 14 | m | |
| 11 | 2 | 2 | 3 | 6 | 1 | - | 5 | 8 | 1 | 72 | 33 | 7 | f | |
| 22 | 1 | 3 | 17 | 17 | 2 | 10 | 42 | 17 | 4 | 185 | 93 | 23 | t | 30–49 |
| 7 | - | - | 11 | 6 | - | 3 | 14 | 7 | 3 | 84 | 45 | 14 | m | |
| 15 | 1 | 3 | 6 | 11 | 2 | 7 | 28 | 10 | 1 | 101 | 48 | 9 | f | |
| 13 | 7 | 1 | 17 | 20 | 3 | 6 | 65 | 13 | 9 | 113 | 48 | 11 | t | 50–64 |
| 7 | 2 | 1 | 10 | 9 | - | 2 | 17 | 9 | 2 | 57 | 23 | 6 | m | |
| 6 | 5 | - | 7 | 11 | 3 | 4 | 48 | 4 | 7 | 56 | 25 | 5 | f | |
| 2 | 2 | - | 7 | 10 | 10 | - | 39 | 3 | 5 | 48 | 9 | 7 | t | 65–84 |
| 1 | 1 | - | 4 | 4 | - | - | 6 | 2 | 4 | 14 | 6 | 3 | m | |
| 1 | 1 | - | 3 | 6 | 10 | - | 33 | 1 | 1 | 34 | 3 | 4 | f | |
| - | - | - | 1 | - | - | - | 1 | - | - | 1 | - | - | t | 85 and over |
| - | - | - | - | - | - | - | - | - | - | - | - | - | m | |
| - | - | - | 1 | - | - | - | 1 | - | - | 1 | - | - | f | |
| 28,33 | 52,75 | 31,21 | 45,54 | 44,59 | 64,38 | 40,45 | 52,96 | 38,16 | 55,65 | 32,83 | 32,80 | 30,54 | t | Average age |
| 26,58 | 62,17 | 53,50 | 41,56 | 42,34 | - | 35,62 | 46,01 | 39,68 | 57,50 | 30,36 | 32,56 | 32,06 | m | |
| 29,89 | 49,61 | 27,50 | 51,70 | 46,53 | 64,38 | 43,67 | 55,73 | 36,46 | 53,80 | 35,23 | 33,03 | 28,77 | f | |
| 264 | 7 | 8 | 18 | 99 | 11 | 3 | 165 | 25 | 18 | 295 | 191 | 29 | t | Titel |
| 135 | 3 | 5 | 1 | 49 | 4 | 1 | 78 | 10 | 13 | 141 | 98 | 16 | m | |
| 129 | 4 | 3 | 17 | 50 | 7 | 2 | 87 | 15 | 5 | 154 | 93 | 13 | f | |
| 88 | 2 | - | - | 12 | 2 | - | 19 | 2 | 2 | 48 | 25 | 10 | t | Under 15 years |
| 44 | 1 | - | - | 8 | 1 | - | 12 | - | 2 | 23 | 11 | 4 | m | |
| 44 | 1 | - | - | 4 | 1 | - | 7 | 2 | - | 25 | 14 | 6 | f | |
| 85 | 1 | 3 | 2 | 11 | - | - | 19 | 6 | 7 | 50 | 29 | 4 | t | 15–29 |
| 44 | - | 2 | - | 8 | - | - | 10 | 1 | 4 | 21 | 16 | 3 | m | |
| 41 | 1 | 1 | 2 | 3 | - | - | 9 | 5 | 3 | 29 | 13 | 1 | f | |
| 61 | 2 | 1 | 6 | 20 | 2 | 1 | 39 | 9 | 4 | 96 | 55 | 10 | t | 30–49 |
| 29 | 1 | 1 | - | 10 | 1 | - | 22 | 3 | 4 | 50 | 28 | 7 | m | |
| 32 | 1 | - | 6 | 10 | 1 | 1 | 17 | 6 | - | 46 | 27 | 3 | f | |
| 22 | 2 | 4 | 4 | 36 | 4 | - | 37 | 7 | 3 | 65 | 57 | 5 | t | 50–64 |
| 14 | 1 | 2 | - | 16 | 2 | - | 21 | 5 | 2 | 29 | 33 | 2 | m | |
| 8 | 1 | 2 | 4 | 20 | 2 | - | 16 | 2 | 1 | 36 | 24 | 3 | f | |
| 7 | - | - | 6 | 19 | 3 | 1 | 42 | 1 | 2 | 35 | 24 | - | t | 65–84 |
| 4 | - | - | 1 | 7 | - | 1 | 13 | 1 | 1 | 18 | 10 | - | m | |
| 3 | - | - | 5 | 12 | 3 | - | 29 | - | 1 | 17 | 14 | - | f | |
| 1 | - | - | - | 1 | - | 1 | 9 | - | - | 1 | 1 | - | t | 85 and over |
| - | - | - | - | - | - | - | - | - | - | - | - | - | m | |
| 1 | - | - | - | 1 | - | 1 | 9 | - | - | 1 | 1 | - | f | |
| 25,24 | 37,21 | 44,50 | 52,22 | 47,98 | 49,86 | 68,50 | 50,14 | 40,82 | 35,67 | 39,26 | 43,47 | 30,95 | t | Average age |
| 25,37 | 40,83 | 41,70 | 65,50 | 43,56 | 40,75 | 69,50 | 42,90 | 51,30 | 33,81 | 39,36 | 42,46 | 32,50 | m | |
| 25,10 | 34,50 | 49,17 | 51,44 | 52,30 | 55,07 | 68,00 | 56,63 | 33,83 | 40,50 | 39,16 | 44,54 | 29,04 | f | |

4. Становништво према националној припадности, старости и полу, по општинама и градовима (наставак)

| Регион Област Град – општина | Пол | Укупно Total | Срби Serbs | Алба- нци Alba- nians | Бошња- ци Bosni- aks | Бугари Bulga- rians | Буњевци Bunjevci | Власи Vlachs | Горанци Goranci | Југосло- вени Yugo- slavs | Мађари Hungari- ans | Маке- донци Mace- donians | Мусли- мани Muslims | Немци Germa- ns |
|------------------------------------|-----|-----------------|---------------|--------------------------------|-------------------------------|---------------------------|---------------------|-----------------|--------------------|------------------------------------|---------------------------|------------------------------------|---------------------------|-----------------------|
| Севернобанатска област | с | 147770 | 63047 | 264 | 29 | 20 | 83 | 4 | 14 | 665 | 68915 | 198 | 135 | 137 |
| | м | 72280 | 31344 | 163 | 18 | 7 | 30 | 1 | 5 | 368 | 33133 | 84 | 68 | 55 |
| | ж | 75490 | 31703 | 101 | 11 | 13 | 53 | 3 | 9 | 297 | 35782 | 114 | 67 | 82 |
| Испод 15 година | с | 20498 | 8332 | 58 | 3 | - | 7 | - | 3 | 27 | 8622 | 11 | 20 | 4 |
| | м | 10483 | 4281 | 33 | 1 | - | 2 | - | - | 14 | 4420 | 6 | 8 | 2 |
| | ж | 10015 | 4051 | 25 | 2 | - | 5 | - | 3 | 13 | 4202 | 5 | 12 | 2 |
| 15–29 | с | 26912 | 11618 | 70 | 7 | 2 | 7 | - | 5 | 84 | 11934 | 19 | 17 | 16 |
| | м | 14039 | 6092 | 43 | 6 | 1 | 2 | - | 2 | 55 | 6191 | 7 | 7 | 11 |
| | ж | 12873 | 5526 | 27 | 1 | 1 | 5 | - | 3 | 29 | 5743 | 12 | 10 | 5 |
| 30–49 | с | 39356 | 16708 | 86 | 8 | 6 | 21 | - | 4 | 242 | 18243 | 65 | 49 | 23 |
| | м | 20239 | 8728 | 53 | 5 | 1 | 10 | - | 2 | 139 | 9240 | 28 | 26 | 9 |
| | ж | 19117 | 7980 | 33 | 3 | 5 | 11 | - | 2 | 103 | 9003 | 37 | 23 | 14 |
| 50–64 | с | 34800 | 15670 | 35 | 10 | 6 | 26 | 3 | 1 | 226 | 16156 | 60 | 31 | 40 |
| | м | 17074 | 7874 | 22 | 5 | 5 | 10 | 1 | 1 | 124 | 7750 | 23 | 14 | 18 |
| | ж | 17726 | 7796 | 13 | 5 | 1 | 16 | 2 | - | 102 | 8406 | 37 | 17 | 22 |
| 65–84 | с | 24542 | 9974 | 15 | 1 | 6 | 22 | 1 | 1 | 82 | 13131 | 42 | 18 | 47 |
| | м | 9956 | 4149 | 12 | 1 | - | 6 | - | - | 35 | 5281 | 20 | 13 | 15 |
| | ж | 14586 | 5825 | 3 | - | 6 | 16 | 1 | 1 | 47 | 7850 | 22 | 5 | 32 |
| 85 и више | с | 1662 | 745 | - | - | - | - | - | - | 4 | 829 | 1 | - | 7 |
| | м | 489 | 220 | - | - | - | - | - | - | 1 | 251 | - | - | - |
| | ж | 1173 | 525 | - | - | - | - | - | - | 3 | 578 | 1 | - | 7 |
| Просечна старост | с | 42,60 | 42,86 | 31,35 | 39,81 | 55,10 | 51,16 | 58,75 | 32,50 | 47,13 | 43,99 | 50,07 | 40,46 | 55,75 |
| | м | 40,93 | 41,41 | 32,49 | 39,44 | 53,50 | 50,17 | 53,50 | 40,50 | 45,75 | 42,12 | 49,94 | 42,81 | 50,10 |
| | ж | 44,18 | 44,30 | 29,51 | 40,41 | 55,96 | 51,73 | 60,50 | 28,06 | 48,84 | 45,73 | 50,16 | 38,07 | 59,54 |
| Ада | с | 16991 | 2956 | 25 | - | - | 6 | 1 | - | 74 | 12750 | - | 13 | 11 |
| | м | 8227 | 1516 | 17 | - | - | 1 | 1 | - | 43 | 6082 | - | 9 | 4 |
| | ж | 8764 | 1440 | 8 | - | - | 5 | - | - | 31 | 6668 | - | 4 | 7 |
| Испод 15 година | с | 2335 | 410 | 5 | - | - | 2 | - | - | 5 | 1642 | - | - | 1 |
| | м | 1197 | 215 | 3 | - | - | - | - | - | 3 | 840 | - | - | 1 |
| | ж | 1138 | 195 | 2 | - | - | 2 | - | - | 2 | 802 | - | - | - |
| 15–29 | с | 3101 | 539 | 11 | - | - | 1 | - | - | 12 | 2289 | - | - | 1 |
| | м | 1595 | 280 | 8 | - | - | - | - | - | 8 | 1175 | - | - | 1 |
| | ж | 1506 | 259 | 3 | - | - | 1 | - | - | 4 | 1114 | - | - | - |
| 30–49 | с | 4469 | 767 | 3 | - | - | 1 | - | - | 27 | 3351 | - | 4 | - |
| | м | 2287 | 431 | 2 | - | - | 1 | - | - | 14 | 1680 | - | 3 | - |
| | ж | 2182 | 336 | 1 | - | - | - | - | - | 13 | 1671 | - | 1 | - |
| 50–64 | с | 3989 | 716 | 6 | - | - | - | 1 | - | 22 | 3040 | - | 7 | 3 |
| | м | 1909 | 370 | 4 | - | - | - | 1 | - | 14 | 1421 | - | 5 | 1 |
| | ж | 2080 | 346 | 2 | - | - | - | - | - | 8 | 1619 | - | 2 | 2 |
| 65–84 | с | 2930 | 490 | - | - | - | 2 | - | - | 8 | 2299 | - | 2 | 6 |
| | м | 1182 | 211 | - | - | - | - | - | - | 4 | 919 | - | 1 | 1 |
| | ж | 1748 | 279 | - | - | - | 2 | - | - | 4 | 1380 | - | 1 | 5 |
| 85 и више | с | 167 | 34 | - | - | - | - | - | - | - | 129 | - | - | - |
| | м | 57 | 9 | - | - | - | - | - | - | - | 47 | - | - | - |
| | ж | 110 | 25 | - | - | - | - | - | - | - | 82 | - | - | - |
| Просечна старост | с | 42,75 | 42,74 | 29,50 | - | - | 37,33 | 53,50 | - | 43,18 | 43,47 | - | 52,19 | 58,86 |
| | м | 40,93 | 41,31 | 28,62 | - | - | 37,50 | 53,50 | - | 43,10 | 41,53 | - | 51,28 | 39,25 |
| | ж | 44,46 | 44,26 | 31,38 | - | - | 37,30 | - | - | 43,27 | 45,23 | - | 54,25 | 70,07 |

Population by ethnicity, age and sex, by municipalities and cities (continued)

| Роми <i>Roma people</i> | Румуни <i>Romansians</i> | Руси <i>Russians</i> | Русини <i>Ruthenians</i> | Слова- ци <i>Slovaks</i> | Словенци <i>Slovenians</i> | Укра- јинци <i>Ukrainians</i> | Хрвати <i>Croats</i> | Црно- горци <i>Monte- negrins</i> | Остали <i>Other</i> | Нису се изја- снили <i>Did not declare</i> | Регио- нална припа- дност <i>Regional affiliation</i> | Непо- знато <i>Unknown</i> | Sex | Region Area City – municipality |
|----------------------------|-----------------------------|-------------------------|-----------------------------|--------------------------------|-------------------------------|-------------------------------------|-------------------------|---|------------------------|---|---|----------------------------------|-----|---------------------------------------|
| 4769 | 421 | 38 | 34 | 207 | 79 | 39 | 530 | 247 | 222 | 4659 | 1590 | 1424 | t | Severnobanatska oblast |
| 2494 | 207 | 16 | 18 | 97 | 39 | 8 | 170 | 153 | 103 | 2176 | 810 | 713 | m | |
| 2275 | 214 | 22 | 16 | 110 | 40 | 31 | 360 | 94 | 119 | 2483 | 780 | 711 | f | |
| 1577 | 115 | 3 | 2 | 17 | 5 | 2 | 16 | 22 | 23 | 1111 | 190 | 328 | t | Under 15 years |
| 807 | 64 | 2 | 2 | 12 | 4 | 2 | 9 | 15 | 8 | 532 | 85 | 174 | m | |
| 770 | 51 | 1 | - | 5 | 1 | - | 7 | 7 | 15 | 579 | 105 | 154 | f | |
| 1225 | 103 | 6 | 5 | 19 | 5 | 5 | 24 | 31 | 29 | 1071 | 304 | 306 | t | 15–29 |
| 660 | 55 | 1 | 4 | 8 | 4 | 1 | 8 | 22 | 16 | 526 | 149 | 168 | m | |
| 565 | 48 | 5 | 1 | 11 | 1 | 4 | 16 | 9 | 13 | 545 | 155 | 138 | f | |
| 1257 | 130 | 7 | 11 | 59 | 9 | 24 | 130 | 70 | 57 | 1292 | 510 | 345 | t | 30–49 |
| 678 | 56 | 2 | 6 | 32 | 6 | 5 | 42 | 49 | 26 | 637 | 283 | 176 | m | |
| 579 | 74 | 5 | 5 | 27 | 3 | 19 | 88 | 21 | 31 | 655 | 227 | 169 | f | |
| 565 | 49 | 15 | 11 | 56 | 32 | 2 | 164 | 62 | 61 | 824 | 434 | 261 | t | 50–64 |
| 289 | 21 | 10 | 5 | 28 | 17 | - | 63 | 38 | 32 | 364 | 228 | 132 | m | |
| 276 | 28 | 5 | 6 | 28 | 15 | 2 | 101 | 24 | 29 | 460 | 206 | 129 | f | |
| 141 | 24 | 4 | 5 | 53 | 26 | 2 | 184 | 58 | 51 | 342 | 146 | 166 | t | 65–84 |
| 60 | 11 | 1 | 1 | 16 | 7 | - | 45 | 27 | 20 | 111 | 65 | 60 | m | |
| 81 | 13 | 3 | 4 | 37 | 19 | 2 | 139 | 31 | 31 | 231 | 81 | 106 | f | |
| 4 | - | 3 | - | 3 | 2 | 4 | 12 | 4 | 1 | 19 | 6 | 18 | t | 85 and over |
| - | - | - | - | 1 | 1 | - | 3 | 2 | 1 | 6 | - | 3 | m | |
| 4 | - | 3 | - | 2 | 1 | 4 | 9 | 2 | - | 13 | 6 | 15 | f | |
| 27,48 | 31,13 | 50,90 | 46,38 | 50,50 | 57,28 | 44,76 | 57,08 | 48,26 | 47,14 | 33,65 | 40,72 | 36,26 | t | Average age |
| 27,23 | 29,08 | 49,25 | 38,94 | 45,78 | 51,30 | 32,38 | 54,47 | 45,30 | 46,95 | 32,15 | 40,81 | 33,96 | m | |
| 27,74 | 33,12 | 52,09 | 54,75 | 54,66 | 63,12 | 47,95 | 58,31 | 53,06 | 47,31 | 34,97 | 40,62 | 38,57 | f | |
| 323 | 11 | 3 | 4 | 18 | 3 | 4 | 50 | 8 | 10 | 388 | 84 | 249 | t | Ada |
| 166 | 9 | - | 3 | 10 | 1 | 2 | 18 | 3 | 6 | 179 | 45 | 112 | m | |
| 157 | 2 | 3 | 1 | 8 | 2 | 2 | 32 | 5 | 4 | 209 | 39 | 137 | f | |
| 90 | - | - | - | 1 | - | - | - | - | - | 87 | 13 | 79 | t | Under 15 years |
| 50 | - | - | - | 1 | - | - | - | - | - | 39 | 9 | 36 | m | |
| 40 | - | - | - | - | - | - | - | - | - | 48 | 4 | 43 | f | |
| 83 | 3 | 1 | 2 | 1 | - | - | - | 1 | 2 | 94 | 12 | 49 | t | 15–29 |
| 42 | 3 | - | 1 | 1 | - | - | - | - | 2 | 46 | 5 | 23 | m | |
| 41 | - | 1 | 1 | - | - | - | - | 1 | - | 48 | 7 | 26 | f | |
| 83 | 3 | - | 2 | 4 | 1 | 4 | 15 | 1 | - | 118 | 28 | 57 | t | 30–49 |
| 41 | 3 | - | 2 | 1 | - | 2 | 6 | - | - | 59 | 17 | 25 | m | |
| 42 | - | - | - | 3 | 1 | 2 | 9 | 1 | - | 59 | 11 | 32 | f | |
| 52 | 4 | 2 | - | 4 | - | - | 9 | 2 | 3 | 59 | 19 | 40 | t | 50–64 |
| 28 | 2 | - | - | 3 | - | - | 4 | 2 | 2 | 25 | 9 | 18 | m | |
| 24 | 2 | 2 | - | 1 | - | - | 5 | - | 1 | 34 | 10 | 22 | f | |
| 14 | 1 | - | - | 7 | 2 | - | 26 | 3 | 5 | 30 | 11 | 24 | t | 65–84 |
| 5 | 1 | - | - | 3 | 1 | - | 8 | 1 | 2 | 10 | 5 | 10 | m | |
| 9 | - | - | - | 4 | 1 | - | 18 | 2 | 3 | 20 | 6 | 14 | f | |
| 1 | - | - | - | 1 | - | - | - | 1 | - | - | 1 | - | t | 85 and over |
| - | - | - | - | 1 | - | - | - | - | - | - | - | - | m | |
| 1 | - | - | - | - | - | - | - | 1 | - | - | 1 | - | f | |
| 30,48 | 42,23 | 48,17 | 31,00 | 58,61 | 68,50 | 39,75 | 59,94 | 62,00 | 58,90 | 33,00 | 41,33 | 32,00 | t | Average age |
| 28,91 | 39,39 | - | 36,17 | 54,80 | 78,50 | 37,50 | 58,06 | 60,83 | 52,33 | 31,82 | 38,90 | 31,16 | m | |
| 32,14 | 55,00 | 48,17 | 15,50 | 63,38 | 63,50 | 42,00 | 61,00 | 62,70 | 68,75 | 34,01 | 44,14 | 32,69 | f | |

4. Становништво према националној припадности, старости и полу, по општинама и градовима (наставак)

| Регион Област Град – општина | Пол | Укупно Total | Срби Serbs | Алба- нци Alba- nians | Бошња- ци Bosni- aks | Бугари Bulga- rians | Буњевци Bunjevci | Власи Vlachs | Горанци Goranci | Југосло- вени Yugo- slavs | Мађари Hungari- ans | Маке- донци Mace- donians | Мусли- мани Muslims | Немци Germa- ns |
|------------------------------------|-----|-----------------|---------------|--------------------------------|-------------------------------|---------------------------|---------------------|-----------------|--------------------|------------------------------------|---------------------------|------------------------------------|---------------------------|-----------------------|
| Кањижа | с | 25343 | 1830 | 79 | 1 | - | 33 | 1 | - | 51 | 21576 | 4 | 9 | 9 |
| | м | 12402 | 1000 | 46 | - | - | 9 | - | - | 26 | 10437 | 2 | 4 | 3 |
| | ж | 12941 | 830 | 33 | 1 | - | 24 | 1 | - | 25 | 11139 | 2 | 5 | 6 |
| Испод 15 година | с | 3582 | 233 | 15 | - | - | 1 | - | - | 1 | 2860 | - | 6 | - |
| | м | 1804 | 136 | 9 | - | - | 1 | - | - | - | 1417 | - | 3 | - |
| | ж | 1778 | 97 | 6 | - | - | - | - | - | 1 | 1443 | - | 3 | - |
| 15–29 | с | 4650 | 347 | 29 | - | - | 2 | - | - | 5 | 3826 | - | - | 1 |
| | м | 2396 | 187 | 16 | - | - | - | - | - | 3 | 1974 | - | - | - |
| | ж | 2254 | 160 | 13 | - | - | 2 | - | - | 2 | 1852 | - | - | 1 |
| 30–49 | с | 6868 | 480 | 23 | - | - | 10 | - | - | 21 | 5869 | 1 | 3 | 2 |
| | м | 3532 | 281 | 15 | - | - | 3 | - | - | 11 | 2989 | - | 1 | - |
| | ж | 3336 | 199 | 8 | - | - | 7 | - | - | 10 | 2880 | 1 | 2 | 2 |
| 50–64 | с | 5480 | 444 | 9 | 1 | - | 13 | - | - | 20 | 4725 | 2 | - | 3 |
| | м | 2742 | 262 | 4 | - | - | 4 | - | - | 11 | 2316 | 1 | - | 1 |
| | ж | 2738 | 182 | 5 | 1 | - | 9 | - | - | 9 | 2409 | 1 | - | 2 |
| 65–84 | с | 4495 | 301 | 3 | - | - | 7 | 1 | - | 4 | 4059 | 1 | - | 3 |
| | м | 1853 | 124 | 2 | - | - | 1 | - | - | 1 | 1679 | 1 | - | 2 |
| | ж | 2642 | 177 | 1 | - | - | 6 | 1 | - | 3 | 2380 | - | - | 1 |
| 85 и више | с | 268 | 25 | - | - | - | - | - | - | - | 237 | - | - | - |
| | м | 75 | 10 | - | - | - | - | - | - | - | 62 | - | - | - |
| | ж | 193 | 15 | - | - | - | - | - | - | - | 175 | - | - | - |
| Просечна старост | с | 42,44 | 43,37 | 29,31 | 58,50 | - | 53,41 | 66,50 | - | 47,36 | 43,24 | 56,25 | 17,28 | 53,50 |
| | м | 41,02 | 41,72 | 28,24 | - | - | 48,50 | - | - | 47,00 | 41,79 | 64,50 | 12,50 | 64,17 |
| | ж | 43,81 | 45,36 | 30,80 | 58,50 | - | 55,25 | 66,50 | - | 47,74 | 44,60 | 48,00 | 21,10 | 48,17 |
| Кикинда | с | 59453 | 44846 | 75 | 14 | 18 | 6 | 1 | 5 | 331 | 7270 | 126 | 74 | 87 |
| | м | 29102 | 21986 | 48 | 10 | 6 | 1 | - | 2 | 178 | 3499 | 50 | 33 | 34 |
| | ж | 30351 | 22860 | 27 | 4 | 12 | 5 | 1 | 3 | 153 | 3771 | 76 | 41 | 53 |
| Испод 15 година | с | 8196 | 5966 | 15 | 1 | - | - | - | - | 11 | 687 | 2 | 9 | 3 |
| | м | 4199 | 3065 | 9 | - | - | - | - | - | 9 | 360 | 2 | 4 | 1 |
| | ж | 3997 | 2901 | 6 | 1 | - | - | - | - | 2 | 327 | - | 5 | 2 |
| 15–29 | с | 10934 | 8293 | 15 | 4 | 2 | - | - | 2 | 44 | 1112 | 13 | 12 | 9 |
| | м | 5700 | 4293 | 8 | 4 | 1 | - | - | 1 | 29 | 581 | 4 | 3 | 6 |
| | ж | 5234 | 4000 | 7 | - | 1 | - | - | 1 | 15 | 531 | 9 | 9 | 3 |
| 30–49 | с | 15966 | 11903 | 26 | 4 | 6 | 1 | - | 2 | 115 | 2012 | 44 | 26 | 17 |
| | м | 8140 | 6059 | 16 | 3 | 1 | - | - | 1 | 62 | 1025 | 16 | 14 | 7 |
| | ж | 7826 | 5844 | 10 | 1 | 5 | 1 | - | 1 | 53 | 987 | 28 | 12 | 10 |
| 50–64 | с | 14571 | 11165 | 11 | 5 | 4 | 2 | 1 | - | 109 | 1935 | 36 | 17 | 24 |
| | м | 7155 | 5513 | 8 | 3 | 4 | - | - | - | 58 | 939 | 15 | 5 | 9 |
| | ж | 7416 | 5652 | 3 | 2 | - | 2 | 1 | - | 51 | 996 | 21 | 12 | 15 |
| 65–84 | с | 9122 | 6990 | 8 | - | 6 | 3 | - | 1 | 48 | 1431 | 30 | 10 | 31 |
| | м | 3718 | 2894 | 7 | - | - | 1 | - | - | 19 | 571 | 13 | 7 | 11 |
| | ж | 5404 | 4096 | 1 | - | 6 | 2 | - | 1 | 29 | 860 | 17 | 3 | 20 |
| 85 и више | с | 664 | 529 | - | - | - | - | - | - | 4 | 93 | 1 | - | 3 |
| | м | 190 | 162 | - | - | - | - | - | - | 1 | 23 | - | - | - |
| | ж | 474 | 367 | - | - | - | - | - | - | 3 | 70 | 1 | - | 3 |
| Просечна старост | с | 42,39 | 42,75 | 35,94 | 39,21 | 54,50 | 64,50 | 59,50 | 42,50 | 48,21 | 46,22 | 52,20 | 40,68 | 54,98 |
| | м | 40,82 | 41,29 | 38,69 | 37,70 | 52,50 | 71,50 | - | 37,00 | 45,70 | 44,28 | 51,98 | 42,26 | 51,44 |
| | ж | 43,90 | 44,17 | 31,06 | 43,00 | 55,50 | 63,10 | 59,50 | 46,17 | 51,13 | 48,02 | 52,34 | 39,40 | 57,26 |

Population by ethnicity, age and sex, by municipalities and cities (continued)

| Роми <i>Roma people</i> | Румуни <i>Romans</i> | Руси <i>Russians</i> | Русини <i>Ruthenians</i> | Слова- ци <i>Slovaks</i> | Словенци <i>Slovenians</i> | Укра- јинци <i>Ukrainians</i> | Хрвати <i>Croats</i> | Црно- горци <i>Monte- negrins</i> | Остали <i>Other</i> | Нису се изја- снили <i>Did not declare</i> | Регио- нална припа- дност <i>Regio- nal affiliation</i> | Непо- знато <i>Unknown</i> | Sex | Region Area City – municipality |
|----------------------------|-------------------------|-------------------------|-----------------------------|--------------------------------|-------------------------------|-------------------------------------|-------------------------|---|------------------------|---|---|----------------------------------|-----|---------------------------------------|
| 596 | 268 | 1 | 1 | 7 | 7 | - | 67 | 33 | 21 | 590 | 49 | 110 | t | Kanjiža |
| 298 | 143 | 1 | 1 | 2 | 4 | - | 29 | 20 | 13 | 283 | 20 | 61 | m | |
| 298 | 125 | - | - | 5 | 3 | - | 38 | 13 | 8 | 307 | 29 | 49 | f | Under 15 years |
| 204 | 96 | - | - | 1 | - | - | 5 | 7 | 2 | 111 | 7 | 33 | t | |
| 100 | 53 | - | - | 1 | - | - | 3 | 4 | 1 | 53 | 3 | 20 | m | 15–29 |
| 104 | 43 | - | - | - | - | - | 2 | 3 | 1 | 58 | 4 | 13 | f | |
| 160 | 76 | - | - | - | - | - | 6 | 1 | 8 | 154 | 17 | 18 | t | 30–49 |
| 78 | 37 | - | - | - | - | - | 4 | - | 4 | 76 | 7 | 10 | m | |
| 82 | 39 | - | - | - | - | - | 2 | 1 | 4 | 78 | 10 | 8 | f | 50–64 |
| 164 | 73 | - | - | 2 | - | - | 11 | 12 | 3 | 163 | 10 | 21 | t | |
| 83 | 38 | - | - | 1 | - | - | 5 | 8 | 2 | 77 | 6 | 12 | m | 65–84 |
| 81 | 35 | - | - | 1 | - | - | 6 | 4 | 1 | 86 | 4 | 9 | f | |
| 56 | 15 | 1 | - | 1 | 3 | - | 27 | 4 | 4 | 119 | 12 | 21 | t | 85 and over |
| 32 | 11 | 1 | - | - | 2 | - | 12 | 4 | 4 | 61 | 3 | 13 | m | |
| 24 | 4 | - | - | 1 | 1 | - | 15 | - | - | 58 | 9 | 8 | f | Average age |
| 12 | 8 | - | 1 | 3 | 4 | - | 17 | 8 | 3 | 40 | 3 | 17 | t | |
| 5 | 4 | - | 1 | - | 2 | - | 5 | 3 | 1 | 15 | 1 | 6 | m | Kikinda |
| 7 | 4 | - | - | 3 | 2 | - | 12 | 5 | 2 | 25 | 2 | 11 | f | |
| - | - | - | - | - | - | - | 1 | 1 | 1 | 3 | - | - | t | Under 15 years |
| - | - | - | - | - | - | - | - | 1 | 1 | 1 | - | - | m | |
| - | - | - | - | - | - | - | 1 | - | - | 2 | - | - | f | 15–29 |
| 26,14 | 25,74 | 63,50 | 71,50 | 49,93 | 68,21 | - | 53,48 | 45,68 | 40,98 | 34,94 | 35,68 | 35,66 | t | |
| 26,68 | 26,06 | 63,50 | 71,50 | 25,50 | 66,00 | - | 48,36 | 46,10 | 43,12 | 34,40 | 33,90 | 32,99 | m | 30–49 |
| 25,60 | 25,37 | - | - | 59,70 | 71,17 | - | 57,40 | 45,04 | 37,50 | 35,42 | 36,91 | 38,97 | f | |
| 1981 | 95 | 13 | 12 | 45 | 39 | 23 | 204 | 99 | 56 | 2310 | 1190 | 533 | t | 50–64 |
| 1068 | 34 | 5 | 4 | 14 | 17 | 4 | 50 | 62 | 29 | 1072 | 617 | 279 | m | |
| 913 | 61 | 8 | 8 | 31 | 22 | 19 | 154 | 37 | 27 | 1238 | 573 | 254 | f | 65–84 |
| 639 | 7 | 1 | - | 2 | 2 | 2 | 2 | 6 | 10 | 592 | 129 | 110 | t | |
| 333 | 6 | 1 | - | 1 | 2 | 2 | 1 | 3 | 4 | 276 | 57 | 63 | m | 85 and over |
| 306 | 1 | - | - | 1 | - | - | 1 | 3 | 6 | 316 | 72 | 47 | f | |
| 510 | 12 | 1 | 1 | 7 | 4 | 3 | 7 | 11 | 6 | 507 | 238 | 121 | t | Average age |
| 287 | 8 | - | 1 | 2 | 3 | - | 2 | 11 | 3 | 255 | 122 | 76 | m | |
| 223 | 4 | 1 | - | 5 | 1 | 3 | 5 | - | 3 | 252 | 116 | 45 | f | Kikinda |
| 510 | 37 | 5 | 3 | 11 | 3 | 12 | 46 | 23 | 17 | 638 | 376 | 129 | t | |
| 291 | 8 | 1 | 1 | 4 | 3 | 2 | 9 | 18 | 8 | 320 | 203 | 68 | m | Under 15 years |
| 219 | 29 | 4 | 2 | 7 | - | 10 | 37 | 5 | 9 | 318 | 173 | 61 | f | |
| 248 | 25 | 4 | 5 | 20 | 19 | 2 | 69 | 36 | 9 | 403 | 326 | 96 | t | 15–29 |
| 125 | 6 | 3 | 2 | 7 | 8 | - | 20 | 21 | 5 | 172 | 182 | 50 | m | |
| 123 | 19 | 1 | 3 | 13 | 11 | 2 | 49 | 15 | 4 | 231 | 144 | 46 | f | 30–49 |
| 71 | 14 | 1 | 3 | 5 | 10 | 1 | 75 | 23 | 14 | 165 | 118 | 64 | t | |
| 32 | 6 | - | - | - | 1 | - | 16 | 9 | 9 | 48 | 53 | 21 | m | 50–64 |
| 39 | 8 | 1 | 3 | 5 | 9 | 1 | 59 | 14 | 5 | 117 | 65 | 43 | f | |
| 3 | - | 1 | - | - | 1 | 3 | 5 | - | - | 5 | 3 | 13 | t | 65–84 |
| - | - | - | - | - | - | - | 2 | - | - | 1 | - | 1 | m | |
| 3 | - | 1 | - | - | 1 | 3 | 3 | - | - | 4 | 3 | 12 | f | 85 and over |
| 28,04 | 45,65 | 50,65 | 55,58 | 46,86 | 55,83 | 45,33 | 58,93 | 50,27 | 43,52 | 33,15 | 41,27 | 37,62 | t | |
| 27,71 | 39,79 | 46,90 | 44,00 | 42,29 | 46,09 | 28,50 | 58,80 | 45,32 | 46,36 | 31,45 | 41,59 | 33,56 | m | Average age |
| 28,43 | 48,91 | 53,00 | 61,38 | 48,92 | 63,36 | 48,87 | 58,97 | 58,55 | 40,46 | 34,62 | 40,92 | 42,07 | f | |

4. Становништво према националној припадности, старости и полу, по општинама и градовима (наставак)

| Регион Област Град – општина | Пол | Укупно Total | Срби Serbs | Алба- нци Alba- nians | Бошња- ци Bosni- aks | Бугари Bulga- rians | Буњевци Bunjevci | Власи Vlachs | Горанци Goranci | Југосло- вени Yugo- slavs | Мађари Hungari- ans | Маке- донци Mace- donians | Мусли- мани Muslims | Немци Germa- ns |
|------------------------------------|-----|-----------------|---------------|--------------------------------|-------------------------------|---------------------------|---------------------|-----------------|--------------------|------------------------------------|---------------------------|------------------------------------|---------------------------|-----------------------|
| Нови Кнежевац | с | 11269 | 6445 | 13 | 1 | 1 | 12 | 1 | - | 47 | 3217 | 21 | 6 | 10 |
| | м | 5563 | 3210 | 9 | - | - | 5 | - | - | 30 | 1534 | 14 | 4 | 4 |
| | ж | 5706 | 3235 | 4 | 1 | 1 | 7 | 1 | - | 17 | 1683 | 7 | 2 | 6 |
| Испод 15 година | с | 1602 | 822 | 5 | - | - | - | - | - | - | 335 | 3 | - | - |
| | м | 823 | 412 | 3 | - | - | - | - | - | - | 176 | 2 | - | - |
| | ж | 779 | 410 | 2 | - | - | - | - | - | - | 159 | 1 | - | - |
| 15–29 | с | 2008 | 1191 | - | - | - | 1 | - | - | 4 | 491 | 3 | - | 3 |
| | м | 1073 | 643 | - | - | - | 1 | - | - | 3 | 261 | 1 | - | 3 |
| | ж | 935 | 548 | - | - | - | - | - | - | 1 | 230 | 2 | - | - |
| 30–49 | с | 2935 | 1693 | 8 | 1 | - | 3 | - | - | 17 | 802 | 8 | 1 | 1 |
| | м | 1556 | 914 | 6 | - | - | 2 | - | - | 14 | 403 | 6 | 1 | - |
| | ж | 1379 | 779 | 2 | 1 | - | 1 | - | - | 3 | 399 | 2 | - | 1 |
| 50–64 | с | 2764 | 1609 | - | - | 1 | 5 | 1 | - | 18 | 885 | 5 | 4 | 2 |
| | м | 1364 | 797 | - | - | - | 2 | - | - | 10 | 431 | 4 | 2 | 1 |
| | ж | 1400 | 812 | - | - | 1 | 3 | 1 | - | 8 | 454 | 1 | 2 | 1 |
| 65–84 | с | 1818 | 1054 | - | - | - | 3 | - | - | 8 | 649 | 2 | 1 | 3 |
| | м | 708 | 426 | - | - | - | - | - | - | 3 | 245 | 1 | 1 | - |
| | ж | 1110 | 628 | - | - | - | 3 | - | - | 5 | 404 | 1 | - | 3 |
| 85 и више | с | 142 | 76 | - | - | - | - | - | - | - | 55 | - | - | 1 |
| | м | 39 | 18 | - | - | - | - | - | - | - | 18 | - | - | - |
| | ж | 103 | 58 | - | - | - | - | - | - | - | 37 | - | - | 1 |
| Просечна старост | с | 42,58 | 43,12 | 24,96 | 41,50 | 61,50 | 52,75 | 55,50 | - | 51,37 | 46,38 | 41,45 | 56,67 | 55,30 |
| | м | 40,64 | 41,42 | 26,50 | - | - | 45,30 | - | - | 47,20 | 44,04 | 42,36 | 55,25 | 35,25 |
| | ж | 44,47 | 44,80 | 21,50 | 41,50 | 61,50 | 58,07 | 55,50 | - | 58,74 | 48,51 | 39,64 | 59,50 | 68,67 |
| Сента | с | 23316 | 2533 | 62 | 13 | 1 | 21 | - | 4 | 107 | 18441 | 27 | 13 | 13 |
| | м | 11306 | 1317 | 37 | 8 | 1 | 11 | - | 1 | 58 | 8855 | 12 | 7 | 8 |
| | ж | 12010 | 1216 | 25 | 5 | - | 10 | - | 3 | 49 | 9586 | 15 | 6 | 5 |
| Испод 15 година | с | 3275 | 357 | 14 | 2 | - | 4 | - | 1 | 9 | 2431 | 3 | 1 | - |
| | м | 1670 | 171 | 7 | 1 | - | 1 | - | - | 2 | 1265 | 1 | - | - |
| | ж | 1605 | 186 | 7 | 1 | - | 3 | - | 1 | 7 | 1166 | 2 | 1 | - |
| 15–29 | с | 4225 | 423 | 12 | 3 | - | 3 | - | 3 | 12 | 3295 | 2 | 2 | 2 |
| | м | 2171 | 218 | 9 | 2 | - | 1 | - | 1 | 7 | 1702 | 1 | 2 | 1 |
| | ж | 2054 | 205 | 3 | 1 | - | 2 | - | 2 | 5 | 1593 | 1 | - | 1 |
| 30–49 | с | 6134 | 698 | 24 | 3 | - | 4 | - | - | 37 | 4765 | 9 | 7 | 2 |
| | м | 3139 | 400 | 13 | 2 | - | 3 | - | - | 23 | 2393 | 5 | 3 | 2 |
| | ж | 2995 | 298 | 11 | 1 | - | 1 | - | - | 14 | 2372 | 4 | 4 | - |
| 50–64 | с | 5235 | 607 | 9 | 4 | 1 | 5 | - | - | 42 | 4178 | 8 | 1 | 5 |
| | м | 2522 | 332 | 6 | 2 | 1 | 3 | - | - | 22 | 1976 | 2 | 1 | 4 |
| | ж | 2713 | 275 | 3 | 2 | - | 2 | - | - | 20 | 2202 | 6 | - | 1 |
| 65–84 | с | 4159 | 418 | 3 | 1 | - | 5 | - | - | 7 | 3531 | 5 | 2 | 2 |
| | м | 1721 | 191 | 2 | 1 | - | 3 | - | - | 4 | 1447 | 3 | 1 | 1 |
| | ж | 2438 | 227 | 1 | - | - | 2 | - | - | 3 | 2084 | 2 | 1 | 1 |
| 85 и више | с | 288 | 30 | - | - | - | - | - | - | - | 241 | - | - | 2 |
| | м | 83 | 5 | - | - | - | - | - | - | - | 72 | - | - | - |
| | ж | 205 | 25 | - | - | - | - | - | - | - | 169 | - | - | 2 |
| Просечна старост | с | 42,71 | 42,88 | 31,68 | 38,88 | 59,50 | 45,88 | - | 18,25 | 44,92 | 43,55 | 46,06 | 41,96 | 56,19 |
| | м | 41,07 | 42,36 | 33,64 | 41,62 | 59,50 | 52,04 | - | 24,50 | 46,14 | 41,62 | 48,00 | 42,07 | 50,38 |
| | ж | 44,26 | 43,45 | 28,78 | 34,50 | - | 39,10 | - | 16,17 | 43,48 | 45,33 | 44,50 | 41,83 | 65,50 |

Population by ethnicity, age and sex, by municipalities and cities (continued)

| Роми <i>Roma people</i> | Румуни <i>Romans</i> | Руси <i>Russians</i> | Русини <i>Ruthenians</i> | Слова- ци <i>Slovaks</i> | Словенци <i>Slovenians</i> | Укра- јинци <i>Ukrainians</i> | Хрвати <i>Croats</i> | Црно- горци <i>Monte- negrins</i> | Остали <i>Other</i> | Нису се изја- снили <i>Did not declare</i> | Регио- нална припа- дност <i>Regional affiliation</i> | Непо- знато <i>Unknown</i> | Sex | Region Area City – municipality |
|----------------------------|-------------------------|-------------------------|-----------------------------|--------------------------------|-------------------------------|-------------------------------------|-------------------------|---|------------------------|---|---|----------------------------------|-----|---------------------------------------|
| 923 | 2 | 8 | 1 | 10 | 7 | 4 | 64 | 40 | 8 | 290 | 93 | 45 | t | Novi Kneževac |
| 476 | 1 | 4 | 1 | 4 | 3 | - | 25 | 26 | 1 | 140 | 47 | 25 | m | |
| 447 | 1 | 4 | - | 6 | 4 | 4 | 39 | 14 | 7 | 150 | 46 | 20 | f | |
| 331 | - | 1 | - | - | - | - | 2 | 5 | 2 | 74 | 15 | 7 | t | Under 15 years |
| 173 | - | 1 | - | - | - | - | 2 | 4 | - | 38 | 7 | 5 | m | |
| 158 | - | - | - | - | - | - | - | 1 | 2 | 36 | 8 | 2 | f | |
| 218 | - | 2 | 1 | - | - | - | 4 | 5 | 2 | 65 | 11 | 7 | t | 15–29 |
| 117 | - | 1 | 1 | - | - | - | - | 3 | - | 29 | 6 | 4 | m | |
| 101 | - | 1 | - | - | - | - | 4 | 2 | 2 | 36 | 5 | 3 | f | |
| 240 | - | 1 | - | 2 | 3 | 4 | 18 | 9 | 3 | 84 | 31 | 6 | t | 30–49 |
| 122 | - | - | - | 1 | 2 | - | 7 | 8 | 1 | 46 | 17 | 6 | m | |
| 118 | - | 1 | - | 1 | 1 | 4 | 11 | 1 | 2 | 38 | 14 | - | f | |
| 109 | 2 | 2 | - | 5 | 1 | - | 21 | 7 | 1 | 45 | 29 | 12 | t | 50–64 |
| 56 | 1 | 2 | - | 3 | - | - | 11 | 4 | - | 19 | 15 | 6 | m | |
| 53 | 1 | - | - | 2 | 1 | - | 10 | 3 | 1 | 26 | 14 | 6 | f | |
| 25 | - | 1 | - | 3 | 3 | - | 17 | 12 | - | 21 | 6 | 10 | t | 65–84 |
| 8 | - | - | - | - | 1 | - | 4 | 6 | - | 8 | 2 | 3 | m | |
| 17 | - | 1 | - | 3 | 2 | - | 13 | 6 | - | 13 | 4 | 7 | f | |
| - | - | 1 | - | - | - | - | 2 | 2 | - | 1 | 1 | 3 | t | 85 and over |
| - | - | - | - | - | - | - | 1 | 1 | - | - | - | 1 | m | |
| - | - | 1 | - | - | - | - | 1 | 1 | - | 1 | 1 | 2 | f | |
| 26,87 | 57,50 | 45,50 | 24,50 | 60,80 | 59,07 | 44,00 | 55,75 | 48,52 | 29,75 | 32,29 | 39,67 | 47,88 | t | Average age |
| 26,12 | 54,50 | 36,00 | 24,50 | 56,25 | 53,17 | - | 54,70 | 44,85 | 41,50 | 30,86 | 37,80 | 41,54 | m | |
| 27,67 | 60,50 | 55,00 | - | 63,83 | 63,50 | 44,00 | 56,42 | 55,36 | 28,07 | 33,61 | 41,59 | 55,80 | f | |
| 595 | 3 | 11 | 13 | 31 | 9 | 6 | 84 | 48 | 20 | 673 | 122 | 466 | t | Senta |
| 300 | - | 5 | 8 | 15 | 7 | 2 | 31 | 30 | 8 | 303 | 58 | 224 | m | |
| 295 | 3 | 6 | 5 | 16 | 2 | 4 | 53 | 18 | 12 | 370 | 64 | 242 | f | |
| 198 | - | 1 | 2 | 2 | - | - | 4 | 4 | 3 | 139 | 12 | 88 | t | Under 15 years |
| 93 | - | - | 2 | 1 | - | - | 1 | 4 | 1 | 71 | 4 | 45 | m | |
| 105 | - | 1 | - | 1 | - | - | 3 | - | 2 | 68 | 8 | 43 | f | |
| 164 | - | 1 | 1 | 6 | 1 | 2 | 4 | 4 | 2 | 153 | 21 | 109 | t | 15–29 |
| 82 | - | - | 1 | 3 | 1 | 1 | 2 | 2 | 1 | 72 | 9 | 53 | m | |
| 82 | - | 1 | - | 3 | - | 1 | 2 | 2 | 1 | 81 | 12 | 56 | f | |
| 167 | 2 | 1 | 4 | 10 | - | 3 | 22 | 21 | 6 | 182 | 40 | 127 | t | 30–49 |
| 93 | - | 1 | 3 | 5 | - | 1 | 9 | 13 | 3 | 80 | 25 | 62 | m | |
| 74 | 2 | - | 1 | 5 | - | 2 | 13 | 8 | 3 | 102 | 15 | 65 | f | |
| 59 | - | 5 | 5 | 6 | 4 | - | 22 | 9 | 7 | 125 | 42 | 91 | t | 50–64 |
| 29 | - | 3 | 2 | 3 | 3 | - | 11 | 5 | 3 | 54 | 16 | 44 | m | |
| 30 | - | 2 | 3 | 3 | 1 | - | 11 | 4 | 4 | 71 | 26 | 47 | f | |
| 7 | 1 | 2 | 1 | 7 | 3 | 1 | 30 | 10 | 2 | 65 | 7 | 49 | t | 65–84 |
| 3 | - | 1 | - | 3 | 2 | - | 8 | 6 | - | 22 | 4 | 19 | m | |
| 4 | 1 | 1 | 1 | 4 | 1 | 1 | 22 | 4 | 2 | 43 | 3 | 30 | f | |
| - | - | 1 | - | - | 1 | - | 2 | - | - | 9 | - | 2 | t | 85 and over |
| - | - | - | - | - | 1 | - | - | - | - | 4 | - | 1 | m | |
| - | - | 1 | - | - | - | - | 2 | - | - | 5 | - | 1 | f | |
| 26,04 | 59,83 | 55,77 | 41,65 | 45,86 | 61,17 | 41,50 | 56,48 | 47,02 | 40,05 | 36,16 | 41,49 | 36,51 | t | Average age |
| 26,65 | - | 57,10 | 33,12 | 44,83 | 60,07 | 35,00 | 54,31 | 45,53 | 37,75 | 34,16 | 41,97 | 35,57 | m | |
| 25,42 | 59,83 | 54,67 | 55,30 | 46,81 | 65,00 | 44,75 | 57,74 | 49,50 | 41,58 | 37,80 | 41,06 | 37,38 | f | |

4. Становништво према националној припадности, старости и полу, по општинама и градовима (наставак)

| Регион Област Град – општина | Пол | Укупно Total | Срби Serbs | Алба- нци Alba- nians | Бошња- ци Bosni- aks | Бугари Bulga- rians | Буњевци Bunjevci | Власи Vlachs | Горанци Goranci | Југосло- вени Yugo- slavs | Мађари Hungari- ans | Маке- донци Mace- donians | Мусли- мани Muslims | Немци Germa- ns |
|------------------------------------|-----|-----------------|---------------|--------------------------------|-------------------------------|---------------------------|---------------------|-----------------|--------------------|------------------------------------|---------------------------|------------------------------------|---------------------------|-----------------------|
| Чока | с | 11398 | 4437 | 10 | - | - | 5 | - | 5 | 55 | 5661 | 20 | 20 | 7 |
| | м | 5680 | 2315 | 6 | - | - | 3 | - | 2 | 33 | 2726 | 6 | 11 | 2 |
| | ж | 5718 | 2122 | 4 | - | - | 2 | - | 3 | 22 | 2935 | 14 | 9 | 5 |
| Испод 15 година | с | 1508 | 544 | 4 | - | - | - | - | 2 | 1 | 667 | 3 | 4 | - |
| | м | 790 | 282 | 2 | - | - | - | - | - | - | 362 | 1 | 1 | - |
| | ж | 718 | 262 | 2 | - | - | - | - | 2 | 1 | 305 | 2 | 3 | - |
| 15–29 | с | 1994 | 825 | 3 | - | - | - | - | - | 7 | 921 | 1 | 3 | - |
| | м | 1104 | 471 | 2 | - | - | - | - | - | 5 | 498 | 1 | 2 | - |
| | ж | 890 | 354 | 1 | - | - | - | - | - | 2 | 423 | - | 1 | - |
| 30–49 | с | 2984 | 1167 | 2 | - | - | 2 | - | 2 | 25 | 1444 | 3 | 8 | 1 |
| | м | 1585 | 643 | 1 | - | - | 1 | - | 1 | 15 | 750 | 1 | 4 | - |
| | ж | 1399 | 524 | 1 | - | - | 1 | - | 1 | 10 | 694 | 2 | 4 | 1 |
| 50–64 | с | 2761 | 1129 | - | - | - | 1 | - | 1 | 15 | 1393 | 9 | 2 | 3 |
| | м | 1382 | 600 | - | - | - | 1 | - | 1 | 9 | 667 | 1 | 1 | 2 |
| | ж | 1379 | 529 | - | - | - | - | - | - | 6 | 726 | 8 | 1 | 1 |
| 65–84 | с | 2018 | 721 | 1 | - | - | 2 | - | - | 7 | 1162 | 4 | 3 | 2 |
| | м | 774 | 303 | 1 | - | - | 1 | - | - | 4 | 420 | 2 | 3 | - |
| | ж | 1244 | 418 | - | - | - | 1 | - | - | 3 | 742 | 2 | - | 2 |
| 85 и више | с | 133 | 51 | - | - | - | - | - | - | - | 74 | - | - | 1 |
| | м | 45 | 16 | - | - | - | - | - | - | - | 29 | - | - | - |
| | ж | 88 | 35 | - | - | - | - | - | - | - | 45 | - | - | 1 |
| Просечна старост | с | 43,54 | 43,46 | 23,90 | - | - | 55,30 | - | 33,90 | 46,43 | 45,28 | 49,85 | 36,60 | 63,07 |
| | м | 41,37 | 41,96 | 28,33 | - | - | 53,50 | - | 52,00 | 46,50 | 42,45 | 49,67 | 44,50 | 56,50 |
| | ж | 45,70 | 45,09 | 17,25 | - | - | 58,00 | - | 21,83 | 46,32 | 47,91 | 49,93 | 26,94 | 65,70 |
| Севернобачка област | с | 186906 | 50472 | 486 | 225 | 80 | 13772 | 2 | 165 | 3426 | 76262 | 541 | 413 | 314 |
| | м | 90156 | 25526 | 281 | 131 | 41 | 6581 | 1 | 84 | 1651 | 35606 | 258 | 226 | 137 |
| | ж | 96750 | 24946 | 205 | 94 | 39 | 7191 | 1 | 81 | 1775 | 40656 | 283 | 187 | 177 |
| Испод 15 година | с | 26575 | 7886 | 103 | 40 | 4 | 1342 | - | 32 | 296 | 9276 | 52 | 74 | 23 |
| | м | 13551 | 4014 | 48 | 20 | 1 | 701 | - | 17 | 150 | 4756 | 34 | 42 | 9 |
| | ж | 13024 | 3872 | 55 | 20 | 3 | 641 | - | 15 | 146 | 4520 | 18 | 32 | 14 |
| 15–29 | с | 34288 | 10346 | 139 | 45 | 10 | 1843 | - | 43 | 510 | 13003 | 65 | 99 | 34 |
| | м | 17584 | 5432 | 74 | 24 | 6 | 1002 | - | 21 | 282 | 6530 | 40 | 52 | 15 |
| | ж | 16704 | 4914 | 65 | 21 | 4 | 841 | - | 22 | 228 | 6473 | 25 | 47 | 19 |
| 30–49 | с | 51409 | 14487 | 143 | 81 | 27 | 3396 | - | 49 | 1250 | 20128 | 165 | 126 | 67 |
| | м | 25947 | 7588 | 92 | 43 | 13 | 1808 | - | 25 | 605 | 9948 | 70 | 64 | 35 |
| | ж | 25462 | 6899 | 51 | 38 | 14 | 1588 | - | 24 | 645 | 10180 | 95 | 62 | 32 |
| 50–64 | с | 42661 | 11160 | 72 | 44 | 23 | 3680 | 2 | 33 | 971 | 17965 | 176 | 77 | 76 |
| | м | 20584 | 5684 | 49 | 34 | 13 | 1789 | 1 | 17 | 456 | 8363 | 71 | 41 | 35 |
| | ж | 22077 | 5476 | 23 | 10 | 10 | 1891 | 1 | 16 | 515 | 9602 | 105 | 36 | 41 |
| 65–84 | с | 29835 | 6176 | 28 | 15 | 16 | 3270 | - | 7 | 375 | 14768 | 82 | 37 | 106 |
| | м | 11874 | 2663 | 17 | 10 | 8 | 1209 | - | 3 | 151 | 5709 | 42 | 27 | 42 |
| | ж | 17961 | 3513 | 11 | 5 | 8 | 2061 | - | 4 | 224 | 9059 | 40 | 10 | 64 |
| 85 и више | с | 2138 | 417 | 1 | - | - | 241 | - | 1 | 24 | 1122 | 1 | - | 8 |
| | м | 616 | 145 | 1 | - | - | 72 | - | 1 | 7 | 300 | 1 | - | 1 |
| | ж | 1522 | 272 | - | - | - | 169 | - | - | 17 | 822 | - | - | 7 |
| Просечна старост | с | 42,08 | 39,77 | 32,78 | 37,01 | 47,66 | 48,17 | 53,00 | 34,39 | 43,61 | 44,40 | 45,65 | 36,86 | 52,83 |
| | м | 40,36 | 38,85 | 35,22 | 39,62 | 48,77 | 45,24 | 50,50 | 34,46 | 42,14 | 42,23 | 43,33 | 37,91 | 50,88 |
| | ж | 43,69 | 40,71 | 29,44 | 33,36 | 46,50 | 50,85 | 55,50 | 34,32 | 44,99 | 46,30 | 47,77 | 35,59 | 54,34 |

Population by ethnicity, age and sex, by municipalities and cities (continued)

| Роми <i>Roma people</i> | Румуни <i>Romansians</i> | Руси <i>Russians</i> | Русини <i>Ruthenians</i> | Слова- ци <i>Slovaks</i> | Словенци <i>Slovenians</i> | Укра- јинци <i>Ukrainians</i> | Хрвати <i>Croats</i> | Црно- горци <i>Monte- negrins</i> | Остали <i>Other</i> | Нису се изја- снили <i>Did not declare</i> | Регио- нална припа- дност <i>Regional affiliation</i> | Непо- знато <i>Unknown</i> | Sex | Region Area City – municipality |
|----------------------------|-----------------------------|-------------------------|-----------------------------|--------------------------------|-------------------------------|-------------------------------------|-------------------------|---|------------------------|---|---|----------------------------------|-----|---------------------------------------|
| 351 | 42 | 2 | 3 | 96 | 14 | 2 | 61 | 19 | 107 | 408 | 52 | 21 | t | Čoka |
| 186 | 20 | 1 | 1 | 52 | 7 | - | 17 | 12 | 46 | 199 | 23 | 12 | m | |
| 165 | 22 | 1 | 2 | 44 | 7 | 2 | 44 | 7 | 61 | 209 | 29 | 9 | f | |
| 115 | 12 | - | - | 11 | 3 | - | 3 | - | 6 | 108 | 14 | 11 | t | Under 15 years |
| 58 | 5 | - | - | 8 | 2 | - | 2 | - | 2 | 55 | 5 | 5 | m | |
| 57 | 7 | - | - | 3 | 1 | - | 1 | - | 4 | 53 | 9 | 6 | f | |
| 90 | 12 | 1 | - | 5 | - | - | 3 | 9 | 9 | 98 | 5 | 2 | t | 15–29 |
| 54 | 7 | - | - | 2 | - | - | - | 6 | 6 | 48 | - | 2 | m | |
| 36 | 5 | 1 | - | 3 | - | - | 3 | 3 | 3 | 50 | 5 | - | f | |
| 93 | 15 | - | 2 | 30 | 2 | 1 | 18 | 4 | 28 | 107 | 25 | 5 | t | 30–49 |
| 48 | 7 | - | - | 20 | 1 | - | 6 | 2 | 12 | 55 | 15 | 3 | m | |
| 45 | 8 | - | 2 | 10 | 1 | 1 | 12 | 2 | 16 | 52 | 10 | 2 | f | |
| 41 | 3 | 1 | 1 | 20 | 5 | - | 16 | 4 | 37 | 73 | 6 | 1 | t | 50–64 |
| 19 | 1 | 1 | 1 | 12 | 4 | - | 5 | 2 | 18 | 33 | 3 | 1 | m | |
| 22 | 2 | - | - | 8 | 1 | - | 11 | 2 | 19 | 40 | 3 | - | f | |
| 12 | - | - | - | 28 | 4 | - | 19 | 2 | 27 | 21 | 1 | 2 | t | 65–84 |
| 7 | - | - | - | 10 | - | - | 4 | 2 | 8 | 8 | - | 1 | m | |
| 5 | - | - | - | 18 | 4 | - | 15 | - | 19 | 13 | 1 | 1 | f | |
| - | - | - | - | 2 | - | 1 | 2 | - | - | 1 | 1 | - | t | 85 and over |
| - | - | - | - | - | - | - | - | - | - | - | - | - | m | |
| - | - | - | - | 2 | - | 1 | 2 | - | - | 1 | 1 | - | f | |
| 27,83 | 26,52 | 45,00 | 49,50 | 51,16 | 50,07 | 59,50 | 54,73 | 39,03 | 51,77 | 32,04 | 31,88 | 25,07 | t | Average age |
| 27,69 | 26,55 | 60,50 | 55,50 | 45,23 | 42,07 | - | 48,32 | 40,42 | 49,41 | 30,82 | 32,72 | 28,33 | m | |
| 28,00 | 26,50 | 29,50 | 46,50 | 58,16 | 58,07 | 59,50 | 57,20 | 36,64 | 53,55 | 33,21 | 31,22 | 20,72 | f | |
| 3342 | 76 | 87 | 456 | 282 | 227 | 81 | 14536 | 3654 | 756 | 13393 | 2464 | 1394 | t | Severnobačka oblast |
| 1688 | 32 | 46 | 223 | 139 | 106 | 37 | 6843 | 2037 | 400 | 6164 | 1193 | 725 | m | |
| 1654 | 44 | 41 | 233 | 143 | 121 | 44 | 7693 | 1617 | 356 | 7229 | 1271 | 669 | f | |
| 1332 | 9 | 10 | 34 | 24 | 13 | 6 | 1678 | 517 | 106 | 3057 | 380 | 281 | t | Under 15 years |
| 656 | 6 | 5 | 19 | 11 | 9 | 3 | 857 | 267 | 54 | 1538 | 196 | 138 | m | |
| 676 | 3 | 5 | 15 | 13 | 4 | 3 | 821 | 250 | 52 | 1519 | 184 | 143 | f | |
| 851 | 9 | 18 | 83 | 30 | 43 | 20 | 2359 | 754 | 145 | 3161 | 448 | 230 | t | 15–29 |
| 440 | 7 | 9 | 50 | 11 | 26 | 11 | 1161 | 417 | 90 | 1523 | 223 | 138 | m | |
| 411 | 2 | 9 | 33 | 19 | 17 | 9 | 1198 | 337 | 55 | 1638 | 225 | 92 | f | |
| 753 | 29 | 23 | 126 | 59 | 41 | 33 | 4084 | 935 | 191 | 3945 | 839 | 432 | t | 30–49 |
| 378 | 7 | 12 | 55 | 32 | 21 | 10 | 2029 | 546 | 104 | 1818 | 413 | 231 | m | |
| 375 | 22 | 11 | 71 | 27 | 20 | 23 | 2055 | 389 | 87 | 2127 | 426 | 201 | f | |
| 320 | 18 | 23 | 125 | 95 | 70 | 16 | 3515 | 927 | 206 | 2204 | 573 | 290 | t | 50–64 |
| 172 | 8 | 12 | 64 | 49 | 32 | 11 | 1648 | 559 | 107 | 943 | 278 | 148 | m | |
| 148 | 10 | 11 | 61 | 46 | 38 | 5 | 1867 | 368 | 99 | 1261 | 295 | 142 | f | |
| 85 | 9 | 12 | 87 | 66 | 55 | 6 | 2731 | 483 | 98 | 964 | 213 | 146 | t | 65–84 |
| 42 | 4 | 7 | 35 | 33 | 17 | 2 | 1099 | 235 | 44 | 330 | 81 | 64 | m | |
| 43 | 5 | 5 | 52 | 33 | 38 | 4 | 1632 | 248 | 54 | 634 | 132 | 82 | f | |
| 1 | 2 | 1 | 1 | 8 | 5 | - | 169 | 38 | 10 | 62 | 11 | 15 | t | 85 and over |
| - | - | 1 | - | 3 | 1 | - | 49 | 13 | 1 | 12 | 2 | 6 | m | |
| 1 | 2 | - | 1 | 5 | 4 | - | 120 | 25 | 9 | 50 | 9 | 9 | f | |
| 24,44 | 43,97 | 43,42 | 45,77 | 50,05 | 49,65 | 38,94 | 44,72 | 41,38 | 41,84 | 33,55 | 38,82 | 37,85 | t | Average age |
| 24,79 | 38,53 | 44,30 | 43,19 | 50,34 | 43,46 | 39,82 | 43,05 | 41,24 | 40,42 | 31,64 | 37,62 | 36,87 | m | |
| 24,09 | 47,93 | 42,43 | 48,25 | 49,77 | 55,08 | 38,20 | 46,20 | 41,55 | 43,44 | 35,18 | 39,94 | 38,91 | f | |

4. Становништво према националној припадности, старости и полу, по општинама и градовима (наставак)

| Регион Област Град – општина | Пол | Укупно Total | Срби Serbs | Алба- нци Alba- nians | Бошња- ци Bosni- aks | Бугари Bulga- rians | Буњевци Bunjevci | Власи Vlachs | Горанци Goranci | Југосло- вени Yugo- slavs | Мађари Hungari- ans | Маке- донци Mace- donians | Мусли- мани Muslims | Немци Germa- ns |
|------------------------------------|-----|-----------------|---------------|--------------------------------|-------------------------------|---------------------------|---------------------|-----------------|--------------------|------------------------------------|---------------------------|------------------------------------|---------------------------|-----------------------|
| Бачка Топола | с | 33321 | 9830 | 60 | 6 | - | 206 | - | 14 | 200 | 19307 | 39 | 46 | 41 |
| | м | 16238 | 5016 | 37 | 4 | - | 103 | - | 8 | 105 | 9175 | 21 | 24 | 11 |
| | ж | 17083 | 4814 | 23 | 2 | - | 103 | - | 6 | 95 | 10132 | 18 | 22 | 30 |
| Испод 15 година | с | 4398 | 1286 | 10 | - | - | 17 | - | 3 | 14 | 2480 | 5 | 4 | 3 |
| | м | 2236 | 682 | 6 | - | - | 9 | - | 1 | 5 | 1235 | 4 | 2 | - |
| | ж | 2162 | 604 | 4 | - | - | 8 | - | 2 | 9 | 1245 | 1 | 2 | 3 |
| 15–29 | с | 6092 | 1988 | 14 | 2 | - | 17 | - | 3 | 15 | 3399 | 5 | 17 | 4 |
| | м | 3188 | 1061 | 5 | 1 | - | 11 | - | 3 | 11 | 1772 | 4 | 8 | 1 |
| | ж | 2904 | 927 | 9 | 1 | - | 6 | - | - | 4 | 1627 | 1 | 9 | 3 |
| 30–49 | с | 8704 | 2535 | 21 | 1 | - | 63 | - | 6 | 87 | 4925 | 5 | 9 | 5 |
| | м | 4484 | 1362 | 14 | - | - | 32 | - | 3 | 47 | 2493 | 3 | 4 | 2 |
| | ж | 4220 | 1173 | 7 | 1 | - | 31 | - | 3 | 40 | 2432 | 2 | 5 | 3 |
| 50–64 | с | 7910 | 2361 | 8 | 2 | - | 56 | - | 2 | 56 | 4547 | 16 | 9 | 8 |
| | м | 3882 | 1224 | 6 | 2 | - | 33 | - | 1 | 31 | 2162 | 6 | 4 | 5 |
| | ж | 4028 | 1137 | 2 | - | - | 23 | - | 1 | 25 | 2385 | 10 | 5 | 3 |
| 65–84 | с | 5786 | 1545 | 7 | 1 | - | 50 | - | - | 27 | 3665 | 8 | 7 | 21 |
| | м | 2315 | 646 | 6 | 1 | - | 18 | - | - | 11 | 1426 | 4 | 6 | 3 |
| | ж | 3471 | 899 | 1 | - | - | 32 | - | - | 16 | 2239 | 4 | 1 | 18 |
| 85 и више | с | 431 | 115 | - | - | - | 3 | - | - | 1 | 291 | - | - | - |
| | м | 133 | 41 | - | - | - | - | - | - | - | 87 | - | - | - |
| | ж | 298 | 74 | - | - | - | 3 | - | - | 1 | 204 | - | - | - |
| Просечна старост | с | 43,18 | 42,50 | 36,02 | 47,50 | - | 50,26 | - | 31,64 | 46,56 | 43,92 | 47,81 | 40,04 | 58,04 |
| | м | 41,42 | 41,03 | 40,15 | 54,25 | - | 48,18 | - | 32,62 | 44,96 | 41,88 | 41,74 | 44,42 | 57,50 |
| | ж | 44,85 | 44,03 | 29,37 | 34,00 | - | 52,34 | - | 30,33 | 48,32 | 45,77 | 54,89 | 35,27 | 58,23 |
| Мали Иђош | с | 12031 | 2388 | 43 | 3 | 4 | 13 | - | - | 24 | 6486 | 20 | 33 | 13 |
| | м | 5878 | 1104 | 25 | 1 | - | 7 | - | - | 10 | 3139 | 12 | 16 | 9 |
| | ж | 6153 | 1284 | 18 | 2 | 4 | 6 | - | - | 14 | 3347 | 8 | 17 | 4 |
| Испод 15 година | с | 1873 | 352 | 13 | - | 1 | - | - | - | 3 | 942 | 4 | 10 | 1 |
| | м | 928 | 173 | 2 | - | - | - | - | - | 1 | 466 | 3 | 6 | 1 |
| | ж | 945 | 179 | 11 | - | 1 | - | - | - | 2 | 476 | 1 | 4 | - |
| 15–29 | с | 2407 | 505 | 11 | - | 2 | 3 | - | - | 1 | 1239 | 2 | 6 | - |
| | м | 1273 | 268 | 9 | - | - | 3 | - | - | 1 | 645 | 2 | 2 | - |
| | ж | 1134 | 237 | 2 | - | 2 | - | - | - | - | 594 | - | 4 | - |
| 30–49 | с | 3027 | 602 | 12 | 1 | 1 | 3 | - | - | 13 | 1701 | 7 | 10 | 2 |
| | м | 1567 | 297 | 8 | - | - | 2 | - | - | 5 | 882 | 3 | 6 | - |
| | ж | 1460 | 305 | 4 | 1 | 1 | 1 | - | - | 8 | 819 | 4 | 4 | 2 |
| 50–64 | с | 2770 | 595 | 6 | 1 | - | 2 | - | - | 3 | 1438 | 3 | 5 | 2 |
| | м | 1363 | 260 | 5 | - | - | 2 | - | - | 1 | 683 | 1 | 1 | 2 |
| | ж | 1407 | 335 | 1 | 1 | - | - | - | - | 2 | 755 | 2 | 4 | - |
| 65–84 | с | 1809 | 309 | 1 | 1 | - | 5 | - | - | 3 | 1076 | 4 | 2 | 8 |
| | м | 707 | 97 | 1 | 1 | - | - | - | - | 1 | 443 | 3 | 1 | 6 |
| | ж | 1102 | 212 | - | - | - | 5 | - | - | 2 | 633 | 1 | 1 | 2 |
| 85 и више | с | 145 | 25 | - | - | - | - | - | - | 1 | 90 | - | - | - |
| | м | 40 | 9 | - | - | - | - | - | - | 1 | 20 | - | - | - |
| | ж | 105 | 16 | - | - | - | - | - | - | - | 70 | - | - | - |
| Просечна старост | с | 41,10 | 40,75 | 27,43 | 56,17 | 22,00 | 51,96 | - | - | 45,00 | 41,99 | 39,90 | 31,41 | 61,04 |
| | м | 39,44 | 38,03 | 34,70 | 75,50 | - | 38,21 | - | - | 46,10 | 40,28 | 37,75 | 28,50 | 61,39 |
| | ж | 42,69 | 43,08 | 17,33 | 46,50 | 22,00 | 68,00 | - | - | 44,21 | 43,59 | 43,12 | 34,15 | 60,25 |

Population by ethnicity, age and sex, by municipalities and cities (continued)

| Роми <i>Roma people</i> | Румуни <i>Romansians</i> | Руси <i>Russians</i> | Русини <i>Ruthenians</i> | Слова- ци <i>Slovaks</i> | Словенци <i>Slovenians</i> | Укра- јинци <i>Ukrainians</i> | Хрвати <i>Croats</i> | Црно- горци <i>Monte- negrins</i> | Остали <i>Other</i> | Нису се изја- снили <i>Did not declare</i> | Регио- нална припа- дност <i>Regio- nal affiliation</i> | Непо- знато <i>Unknown</i> | Sex | Region Area City – municipality |
|----------------------------|-----------------------------|-------------------------|-----------------------------|--------------------------------|-------------------------------|-------------------------------------|-------------------------|---|------------------------|---|---|----------------------------------|-----|---------------------------------------|
| 100 | 7 | 3 | 254 | 120 | 50 | 20 | 330 | 349 | 53 | 1207 | 333 | 746 | t | Bačka Topola |
| 49 | 5 | 2 | 136 | 57 | 22 | 12 | 134 | 190 | 28 | 575 | 156 | 368 | m | |
| 51 | 2 | 1 | 118 | 63 | 28 | 8 | 196 | 159 | 25 | 632 | 177 | 378 | f | |
| 31 | - | - | 23 | 2 | 4 | - | 12 | 41 | 7 | 287 | 55 | 114 | t | Under 15 years |
| 13 | - | - | 11 | 1 | 2 | - | 10 | 21 | 3 | 148 | 27 | 56 | m | |
| 18 | - | - | 12 | 1 | 2 | - | 2 | 20 | 4 | 139 | 28 | 58 | f | |
| 22 | - | - | 43 | 8 | 7 | 6 | 32 | 61 | 12 | 273 | 51 | 113 | t | 15–29 |
| 11 | - | - | 30 | 3 | 4 | 4 | 12 | 30 | 8 | 124 | 23 | 62 | m | |
| 11 | - | - | 13 | 5 | 3 | 2 | 20 | 31 | 4 | 149 | 28 | 51 | f | |
| 36 | 2 | 2 | 66 | 11 | 11 | 9 | 85 | 106 | 11 | 347 | 105 | 256 | t | 30–49 |
| 18 | 1 | 1 | 32 | 7 | 5 | 5 | 38 | 56 | 5 | 176 | 54 | 126 | m | |
| 18 | 1 | 1 | 34 | 4 | 6 | 4 | 47 | 50 | 6 | 171 | 51 | 130 | f | |
| 8 | 2 | - | 65 | 50 | 11 | 2 | 125 | 94 | 15 | 196 | 83 | 194 | t | 50–64 |
| 4 | 1 | - | 38 | 24 | 8 | 2 | 49 | 52 | 9 | 91 | 35 | 95 | m | |
| 4 | 1 | - | 27 | 26 | 3 | - | 76 | 42 | 6 | 105 | 48 | 99 | f | |
| 3 | 3 | 1 | 57 | 41 | 16 | 3 | 74 | 45 | 8 | 102 | 36 | 66 | t | 65–84 |
| 3 | 3 | 1 | 25 | 19 | 3 | 1 | 25 | 31 | 3 | 35 | 17 | 28 | m | |
| - | - | - | 32 | 22 | 13 | 2 | 49 | 14 | 5 | 67 | 19 | 38 | f | |
| - | - | - | - | 8 | 1 | - | 2 | 2 | - | 2 | 3 | 3 | t | 85 and over |
| - | - | - | - | 3 | - | - | - | - | - | 1 | - | 1 | m | |
| - | - | - | - | 5 | 1 | - | 2 | 2 | - | 1 | 3 | 2 | f | |
| 28,99 | 58,79 | 53,83 | 46,24 | 59,93 | 51,02 | 43,05 | 51,51 | 42,66 | 41,90 | 33,85 | 40,69 | 40,03 | t | Average age |
| 31,56 | 65,70 | 59,50 | 44,39 | 58,80 | 45,04 | 41,83 | 48,40 | 44,22 | 41,14 | 32,41 | 39,80 | 39,27 | m | |
| 26,52 | 41,50 | 42,50 | 48,36 | 60,96 | 55,71 | 44,88 | 53,64 | 40,79 | 42,74 | 35,17 | 41,48 | 40,77 | f | |
| 283 | 2 | 8 | 30 | 4 | 8 | 15 | 55 | 1956 | 123 | 371 | 64 | 85 | t | Mali Idoš |
| 147 | 1 | 4 | 11 | 1 | 3 | 7 | 10 | 1044 | 73 | 175 | 35 | 44 | m | |
| 136 | 1 | 4 | 19 | 3 | 5 | 8 | 45 | 912 | 50 | 196 | 29 | 41 | f | |
| 118 | - | 2 | 2 | - | - | 4 | 2 | 282 | 26 | 79 | 9 | 23 | t | Under 15 years |
| 62 | - | 1 | 1 | - | - | 2 | 1 | 140 | 12 | 40 | 4 | 13 | m | |
| 56 | - | 1 | 1 | - | - | 2 | 1 | 142 | 14 | 39 | 5 | 10 | f | |
| 71 | - | 2 | 6 | - | 2 | - | 7 | 424 | 29 | 74 | 8 | 15 | t | 15–29 |
| 36 | - | 1 | 3 | - | 1 | - | 1 | 234 | 19 | 36 | 4 | 8 | m | |
| 35 | - | 1 | 3 | - | 1 | - | 6 | 190 | 10 | 38 | 4 | 7 | f | |
| 63 | - | 2 | 11 | 2 | - | 7 | 14 | 418 | 18 | 101 | 18 | 21 | t | 30–49 |
| 32 | - | 1 | 2 | 1 | - | 2 | 3 | 239 | 11 | 51 | 11 | 11 | m | |
| 31 | - | 1 | 9 | 1 | - | 5 | 11 | 179 | 7 | 50 | 7 | 10 | f | |
| 24 | 1 | 2 | 9 | 2 | 2 | 4 | 10 | 505 | 34 | 83 | 23 | 16 | t | 50–64 |
| 13 | - | 1 | 5 | - | 1 | 3 | 2 | 301 | 22 | 37 | 14 | 9 | m | |
| 11 | 1 | 1 | 4 | 2 | 1 | 1 | 8 | 204 | 12 | 46 | 9 | 7 | f | |
| 7 | 1 | - | 2 | - | 4 | - | 22 | 300 | 14 | 34 | 6 | 10 | t | 65–84 |
| 4 | 1 | - | - | - | 1 | - | 3 | 120 | 9 | 11 | 2 | 3 | m | |
| 3 | - | - | 2 | - | 3 | - | 19 | 180 | 5 | 23 | 4 | 7 | f | |
| - | - | - | - | - | - | - | - | 27 | 2 | - | - | - | t | 85 and over |
| - | - | - | - | - | - | - | - | 10 | - | - | - | - | m | |
| - | - | - | - | - | - | - | - | 17 | 2 | - | - | - | f | |
| 23,92 | 63,50 | 30,75 | 43,70 | 54,25 | 55,50 | 33,90 | 53,57 | 42,22 | 38,04 | 36,27 | 42,92 | 35,36 | t | Average age |
| 23,99 | 73,50 | 31,75 | 40,23 | 45,50 | 48,50 | 39,21 | 52,00 | 41,36 | 39,73 | 34,65 | 43,90 | 32,66 | m | |
| 23,84 | 53,50 | 29,75 | 45,71 | 57,17 | 59,70 | 29,25 | 53,92 | 43,21 | 35,56 | 37,72 | 41,74 | 38,26 | f | |

4. Становништво према националној припадности, старости и полу, по општинама и градовима (наставак)

| Регион Област Град – општина | Пол | Укупно Total | Срби Serbs | Алба- нци Alba- nians | Бошња- ци Bosni- aks | Бугари Bulga- rians | Буњевци Bunjevci | Власи Vlachs | Горанци Goranci | Југосло- вени Yugo- slavs | Мађари Hungari- ans | Маке- донци Mace- donians | Мусли- мани Muslims | Немци Germa- ns |
|------------------------------------|-----|-----------------|---------------|--------------------------------|-------------------------------|---------------------------|---------------------|-----------------|--------------------|------------------------------------|---------------------------|------------------------------------|---------------------------|-----------------------|
| Суботица | с | 141554 | 38254 | 383 | 216 | 76 | 13553 | 2 | 151 | 3202 | 50469 | 482 | 334 | 260 |
| | м | 68040 | 19406 | 219 | 126 | 41 | 6471 | 1 | 76 | 1536 | 23292 | 225 | 186 | 117 |
| | ж | 73514 | 18848 | 164 | 90 | 35 | 7082 | 1 | 75 | 1666 | 27177 | 257 | 148 | 143 |
| Испод 15 година | с | 20304 | 6248 | 80 | 40 | 3 | 1325 | - | 29 | 279 | 5854 | 43 | 60 | 19 |
| | м | 10387 | 3159 | 40 | 20 | 1 | 692 | - | 16 | 144 | 3055 | 27 | 34 | 8 |
| | ж | 9917 | 3089 | 40 | 20 | 2 | 633 | - | 13 | 135 | 2799 | 16 | 26 | 11 |
| 15–29 | с | 25789 | 7853 | 114 | 43 | 8 | 1823 | - | 40 | 494 | 8365 | 58 | 76 | 30 |
| | м | 13123 | 4103 | 60 | 23 | 6 | 988 | - | 18 | 270 | 4113 | 34 | 42 | 14 |
| | ж | 12666 | 3750 | 54 | 20 | 2 | 835 | - | 22 | 224 | 4252 | 24 | 34 | 16 |
| 30–49 | с | 39678 | 11350 | 110 | 79 | 26 | 3330 | - | 43 | 1150 | 13502 | 153 | 107 | 60 |
| | м | 19896 | 5929 | 70 | 43 | 13 | 1774 | - | 22 | 553 | 6573 | 64 | 54 | 33 |
| | ж | 19782 | 5421 | 40 | 36 | 13 | 1556 | - | 21 | 597 | 6929 | 89 | 53 | 27 |
| 50–64 | с | 31981 | 8204 | 58 | 41 | 23 | 3622 | 2 | 31 | 912 | 11980 | 157 | 63 | 66 |
| | м | 15339 | 4200 | 38 | 32 | 13 | 1754 | 1 | 16 | 424 | 5518 | 64 | 36 | 28 |
| | ж | 16642 | 4004 | 20 | 9 | 10 | 1868 | 1 | 15 | 488 | 6462 | 93 | 27 | 38 |
| 65–84 | с | 22240 | 4322 | 20 | 13 | 16 | 3215 | - | 7 | 345 | 10027 | 70 | 28 | 77 |
| | м | 8852 | 1920 | 10 | 8 | 8 | 1191 | - | 3 | 139 | 3840 | 35 | 20 | 33 |
| | ж | 13388 | 2402 | 10 | 5 | 8 | 2024 | - | 4 | 206 | 6187 | 35 | 8 | 44 |
| 85 и више | с | 1562 | 277 | 1 | - | - | 238 | - | 1 | 22 | 741 | 1 | - | 8 |
| | м | 443 | 95 | 1 | - | - | 72 | - | 1 | 6 | 193 | 1 | - | 1 |
| | ж | 1119 | 182 | - | - | - | 166 | - | - | 16 | 548 | - | - | 7 |
| Просечна старост | с | 41,91 | 39,01 | 32,87 | 36,45 | 49,01 | 48,14 | 53,00 | 34,65 | 43,42 | 44,89 | 45,72 | 36,96 | 51,60 |
| | м | 40,18 | 38,33 | 34,44 | 38,87 | 48,77 | 45,20 | 50,50 | 34,66 | 41,92 | 42,63 | 43,78 | 37,88 | 49,45 |
| | ж | 43,50 | 39,70 | 30,78 | 33,06 | 49,30 | 50,82 | 55,50 | 34,63 | 44,80 | 46,83 | 47,41 | 35,80 | 53,35 |
| Средњобанатска област | с | 187667 | 134264 | 194 | 35 | 298 | 33 | 7 | 43 | 769 | 23550 | 521 | 116 | 219 |
| | м | 91656 | 65793 | 121 | 19 | 150 | 6 | 4 | 21 | 421 | 11278 | 209 | 58 | 103 |
| | ж | 96011 | 68471 | 73 | 16 | 148 | 27 | 3 | 22 | 348 | 12272 | 312 | 58 | 116 |
| Испод 15 година | с | 26396 | 18186 | 44 | 7 | 16 | - | - | 15 | 36 | 2570 | 39 | 6 | 11 |
| | м | 13660 | 9406 | 21 | 3 | 12 | - | - | 8 | 15 | 1355 | 20 | 5 | 4 |
| | ж | 12736 | 8780 | 23 | 4 | 4 | - | - | 7 | 21 | 1215 | 19 | 1 | 7 |
| 15–29 | с | 34479 | 25052 | 51 | 5 | 33 | 3 | - | 5 | 79 | 3645 | 35 | 21 | 22 |
| | м | 18042 | 13125 | 35 | 3 | 14 | - | - | 2 | 50 | 1864 | 22 | 11 | 13 |
| | ж | 16437 | 11927 | 16 | 2 | 19 | 3 | - | 3 | 29 | 1781 | 13 | 10 | 9 |
| 30–49 | с | 50341 | 35897 | 63 | 10 | 63 | 8 | 1 | 14 | 265 | 6403 | 127 | 40 | 43 |
| | м | 25893 | 18519 | 41 | 5 | 35 | 3 | 1 | 6 | 149 | 3307 | 50 | 18 | 27 |
| | ж | 24448 | 17378 | 22 | 5 | 28 | 5 | - | 8 | 116 | 3096 | 77 | 22 | 16 |
| 50–64 | с | 44332 | 32050 | 26 | 8 | 78 | 10 | 3 | 5 | 281 | 5752 | 200 | 41 | 50 |
| | м | 21512 | 15620 | 17 | 4 | 37 | 1 | 2 | 3 | 154 | 2801 | 76 | 21 | 27 |
| | ж | 22820 | 16430 | 9 | 4 | 41 | 9 | 1 | 2 | 127 | 2951 | 124 | 20 | 23 |
| 65–84 | с | 30240 | 21715 | 10 | 5 | 101 | 10 | 3 | 4 | 102 | 4895 | 114 | 8 | 84 |
| | м | 12017 | 8731 | 7 | 4 | 49 | 2 | 1 | 2 | 50 | 1875 | 41 | 3 | 31 |
| | ж | 18223 | 12984 | 3 | 1 | 52 | 8 | 2 | 2 | 52 | 3020 | 73 | 5 | 53 |
| 85 и више | с | 1879 | 1364 | - | - | 7 | 2 | - | - | 6 | 285 | 6 | - | 9 |
| | м | 532 | 392 | - | - | 3 | - | - | - | 3 | 76 | - | - | 1 |
| | ж | 1347 | 972 | - | - | 4 | 2 | - | - | 3 | 209 | 6 | - | 8 |
| Просечна старост | с | 42,36 | 42,60 | 31,66 | 39,39 | 53,97 | 59,32 | 59,36 | 31,50 | 48,17 | 45,69 | 51,03 | 43,82 | 55,68 |
| | м | 40,53 | 40,83 | 33,19 | 42,34 | 52,17 | 54,50 | 55,00 | 31,31 | 47,82 | 43,53 | 48,16 | 42,41 | 50,93 |
| | ж | 44,11 | 44,31 | 29,13 | 35,88 | 55,80 | 60,39 | 65,17 | 31,68 | 48,58 | 47,68 | 52,96 | 45,22 | 59,90 |

Population by ethnicity, age and sex, by municipalities and cities (continued)

| Роми <i>Roma people</i> | Румуни <i>Romansians</i> | Руси <i>Russians</i> | Русини <i>Ruthenians</i> | Словаци <i>Slovaks</i> | Словенци <i>Slovenians</i> | Украјинци <i>Ukrainians</i> | Хрвати <i>Croats</i> | Црногорци <i>Montenegrins</i> | Остали <i>Other</i> | Нису се изјаснили <i>Did not declare</i> | Регионална припадност <i>Regional affiliation</i> | Непознато <i>Unknown</i> | Sex | Region Area City – municipality |
|----------------------------|-----------------------------|-------------------------|-----------------------------|---------------------------|-------------------------------|--------------------------------|-------------------------|----------------------------------|------------------------|---|--|-----------------------------|-----|------------------------------------|
| 2959 | 67 | 76 | 172 | 158 | 169 | 46 | 14151 | 1349 | 580 | 11815 | 2067 | 563 | t | Subotica |
| 1492 | 26 | 40 | 76 | 81 | 81 | 18 | 6699 | 803 | 299 | 5414 | 1002 | 313 | m | |
| 1467 | 41 | 36 | 96 | 77 | 88 | 28 | 7452 | 546 | 281 | 6401 | 1065 | 250 | f | |
| 1183 | 9 | 8 | 9 | 22 | 9 | 2 | 1664 | 194 | 73 | 2691 | 316 | 144 | t | Under 15 years |
| 581 | 6 | 4 | 7 | 10 | 7 | 1 | 846 | 106 | 39 | 1350 | 165 | 69 | m | |
| 602 | 3 | 4 | 2 | 12 | 2 | 1 | 818 | 88 | 34 | 1341 | 151 | 75 | f | |
| 758 | 9 | 16 | 34 | 22 | 34 | 14 | 2320 | 269 | 104 | 2814 | 389 | 102 | t | 15–29 |
| 393 | 7 | 8 | 17 | 8 | 21 | 7 | 1148 | 153 | 63 | 1363 | 196 | 68 | m | |
| 365 | 2 | 8 | 17 | 14 | 13 | 7 | 1172 | 116 | 41 | 1451 | 193 | 34 | f | |
| 654 | 27 | 19 | 49 | 46 | 30 | 17 | 3985 | 411 | 162 | 3497 | 716 | 155 | t | 30–49 |
| 328 | 6 | 10 | 21 | 24 | 16 | 3 | 1988 | 251 | 88 | 1591 | 348 | 94 | m | |
| 326 | 21 | 9 | 28 | 22 | 14 | 14 | 1997 | 160 | 74 | 1906 | 368 | 61 | f | |
| 288 | 15 | 21 | 51 | 43 | 57 | 10 | 3380 | 328 | 157 | 1925 | 467 | 80 | t | 50–64 |
| 155 | 7 | 11 | 21 | 25 | 23 | 6 | 1597 | 206 | 76 | 815 | 229 | 44 | m | |
| 133 | 8 | 10 | 30 | 18 | 34 | 4 | 1783 | 122 | 81 | 1110 | 238 | 36 | f | |
| 75 | 5 | 11 | 28 | 25 | 35 | 3 | 2635 | 138 | 76 | 828 | 171 | 70 | t | 65–84 |
| 35 | - | 6 | 10 | 14 | 13 | 1 | 1071 | 84 | 32 | 284 | 62 | 33 | m | |
| 40 | 5 | 5 | 18 | 11 | 22 | 2 | 1564 | 54 | 44 | 544 | 109 | 37 | f | |
| 1 | 2 | 1 | 1 | - | 4 | - | 167 | 9 | 8 | 60 | 8 | 12 | t | 85 and over |
| - | - | 1 | - | - | 1 | - | 49 | 3 | 1 | 11 | 2 | 5 | m | |
| 1 | 2 | - | 1 | - | 3 | - | 118 | 6 | 7 | 49 | 6 | 7 | f | |
| 24,34 | 41,84 | 44,34 | 45,45 | 42,44 | 48,97 | 38,80 | 44,52 | 39,82 | 42,64 | 33,43 | 38,38 | 35,34 | t | Average age |
| 24,64 | 31,96 | 44,80 | 41,46 | 44,45 | 42,85 | 38,72 | 42,93 | 40,37 | 40,51 | 31,46 | 37,06 | 34,64 | m | |
| 24,03 | 48,11 | 43,83 | 48,62 | 40,33 | 54,61 | 38,86 | 45,96 | 39,00 | 44,91 | 35,10 | 39,63 | 36,22 | f | |
| 7267 | 4214 | 108 | 32 | 2135 | 113 | 33 | 796 | 378 | 301 | 6593 | 4006 | 1642 | t | Srednjobanatska oblast |
| 3737 | 2096 | 59 | 13 | 986 | 46 | 10 | 265 | 211 | 156 | 3158 | 2082 | 654 | m | |
| 3530 | 2118 | 49 | 19 | 1149 | 67 | 23 | 531 | 167 | 145 | 3435 | 1924 | 988 | f | |
| 2362 | 448 | 8 | - | 227 | 5 | - | 24 | 28 | 30 | 1521 | 474 | 339 | t | Under 15 years |
| 1199 | 236 | 7 | - | 122 | 3 | - | 12 | 14 | 16 | 787 | 252 | 163 | m | |
| 1163 | 212 | 1 | - | 105 | 2 | - | 12 | 14 | 14 | 734 | 222 | 176 | f | |
| 1889 | 655 | 18 | 4 | 301 | 14 | 5 | 52 | 49 | 68 | 1435 | 763 | 275 | t | 15–29 |
| 1019 | 370 | 11 | 3 | 138 | 6 | 1 | 21 | 26 | 34 | 716 | 400 | 158 | m | |
| 870 | 285 | 7 | 1 | 163 | 8 | 4 | 31 | 23 | 34 | 719 | 363 | 117 | f | |
| 1847 | 1071 | 40 | 9 | 567 | 13 | 9 | 194 | 115 | 71 | 1854 | 1218 | 399 | t | 30–49 |
| 964 | 553 | 18 | 4 | 285 | 7 | 1 | 76 | 74 | 36 | 897 | 645 | 172 | m | |
| 883 | 518 | 22 | 5 | 282 | 6 | 8 | 118 | 41 | 35 | 957 | 573 | 227 | f | |
| 925 | 1062 | 17 | 14 | 595 | 40 | 9 | 261 | 93 | 88 | 1221 | 1090 | 413 | t | 50–64 |
| 454 | 533 | 9 | 4 | 281 | 16 | 4 | 74 | 55 | 59 | 557 | 587 | 116 | m | |
| 471 | 529 | 8 | 10 | 314 | 24 | 5 | 187 | 38 | 29 | 664 | 503 | 297 | f | |
| 240 | 900 | 23 | 5 | 423 | 40 | 8 | 248 | 90 | 36 | 532 | 446 | 198 | t | 65–84 |
| 99 | 379 | 13 | 2 | 155 | 14 | 3 | 78 | 41 | 10 | 192 | 194 | 41 | m | |
| 141 | 521 | 10 | 3 | 268 | 26 | 5 | 170 | 49 | 26 | 340 | 252 | 157 | f | |
| 4 | 78 | 2 | - | 22 | 1 | 2 | 17 | 3 | 8 | 30 | 15 | 18 | t | 85 and over |
| 2 | 25 | 1 | - | 5 | - | 1 | 4 | 1 | 1 | 9 | 4 | 4 | m | |
| 2 | 53 | 1 | - | 17 | 1 | 1 | 13 | 2 | 7 | 21 | 11 | 14 | f | |
| 27,78 | 46,43 | 45,43 | 51,16 | 46,24 | 55,57 | 54,47 | 55,92 | 48,36 | 43,74 | 34,55 | 41,56 | 39,19 | t | Average age |
| 27,36 | 44,44 | 43,74 | 46,58 | 44,05 | 51,83 | 61,20 | 53,27 | 47,21 | 42,16 | 32,85 | 40,90 | 32,91 | m | |
| 28,22 | 48,40 | 47,46 | 54,29 | 48,13 | 58,14 | 51,54 | 57,24 | 49,80 | 45,44 | 36,11 | 42,28 | 43,35 | f | |

4. Становништво према националној припадности, старости и полу, по општинама и градовима (наставак)

| Регион Област Град – општина | Пол | Укупно Total | Срби Serbs | Алба- нци Alba- nians | Бошња- ци Bosni- aks | Бугари Bulga- rians | Буњевци Bunjevci | Власи Vlachs | Горанци Goranci | Југосло- вени Yugo- slavs | Мађари Hungari- ans | Маке- донци Mace- donians | Мусли- мани Muslims | Немци Germa- ns |
|------------------------------------|-----|-----------------|---------------|--------------------------------|-------------------------------|---------------------------|---------------------|-----------------|--------------------|------------------------------------|---------------------------|------------------------------------|---------------------------|-----------------------|
| Житиште | с | 16841 | 10436 | 6 | - | 17 | 4 | - | 13 | 38 | 3371 | 8 | 4 | 13 |
| | м | 8321 | 5166 | 3 | - | 5 | 2 | - | 8 | 19 | 1646 | 3 | 1 | 5 |
| | ж | 8520 | 5270 | 3 | - | 12 | 2 | - | 5 | 19 | 1725 | 5 | 3 | 8 |
| Испод 15 година | с | 2282 | 1336 | 3 | - | - | - | - | 5 | 6 | 411 | - | - | - |
| | м | 1171 | 695 | 1 | - | - | - | - | 3 | 1 | 202 | - | - | - |
| | ж | 1111 | 641 | 2 | - | - | - | - | 2 | 5 | 209 | - | - | - |
| 15–29 | с | 3083 | 1942 | 1 | - | 4 | - | - | 1 | 1 | 553 | - | 1 | 1 |
| | м | 1612 | 1011 | - | - | - | - | - | 1 | - | 286 | - | - | - |
| | ж | 1471 | 931 | 1 | - | 4 | - | - | - | 1 | 267 | - | 1 | 1 |
| 30–49 | с | 4363 | 2705 | 1 | - | - | 1 | - | 3 | 12 | 912 | 1 | 1 | 3 |
| | м | 2295 | 1428 | 1 | - | - | - | - | 1 | 8 | 478 | - | - | 3 |
| | ж | 2068 | 1277 | - | - | - | 1 | - | 2 | 4 | 434 | 1 | 1 | - |
| 50–64 | с | 3745 | 2394 | 1 | - | 5 | 2 | - | 3 | 15 | 723 | 6 | 2 | 3 |
| | м | 1901 | 1209 | 1 | - | 2 | 1 | - | 2 | 8 | 371 | 3 | 1 | 1 |
| | ж | 1844 | 1185 | - | - | 3 | 1 | - | 1 | 7 | 352 | 3 | 1 | 2 |
| 65–84 | с | 3157 | 1935 | - | - | 7 | 1 | - | 1 | 4 | 734 | - | - | 6 |
| | м | 1288 | 788 | - | - | 3 | 1 | - | 1 | 2 | 302 | - | - | 1 |
| | ж | 1869 | 1147 | - | - | 4 | - | - | - | 2 | 432 | - | - | 5 |
| 85 и више | с | 211 | 124 | - | - | 1 | - | - | - | - | 38 | 1 | - | - |
| | м | 54 | 35 | - | - | - | - | - | - | - | 7 | - | - | - |
| | ж | 157 | 89 | - | - | 1 | - | - | - | - | 31 | 1 | - | - |
| Просечна старост | с | 43,40 | 43,76 | 21,33 | - | 55,38 | 61,25 | - | 34,88 | 45,29 | 44,81 | 57,88 | 44,25 | 58,73 |
| | м | 41,72 | 42,07 | 30,83 | - | 62,30 | 69,00 | - | 35,00 | 50,66 | 43,20 | 53,83 | 56,50 | 50,30 |
| | ж | 45,05 | 45,41 | 11,83 | - | 52,50 | 53,50 | - | 34,70 | 39,92 | 46,34 | 60,30 | 40,17 | 64,00 |
| Зрењанин | с | 123362 | 91579 | 110 | 30 | 184 | 22 | 5 | 19 | 592 | 12350 | 412 | 86 | 139 |
| | м | 59856 | 44606 | 68 | 16 | 95 | 4 | 2 | 8 | 315 | 5745 | 184 | 45 | 69 |
| | ж | 63506 | 46973 | 42 | 14 | 89 | 18 | 3 | 11 | 277 | 6605 | 228 | 41 | 70 |
| Испод 15 година | с | 17445 | 12676 | 17 | 7 | 7 | - | - | 5 | 23 | 1296 | 36 | 5 | 6 |
| | м | 9064 | 6600 | 8 | 3 | 5 | - | - | 3 | 11 | 672 | 19 | 4 | 2 |
| | ж | 8381 | 6076 | 9 | 4 | 2 | - | - | 2 | 12 | 624 | 17 | 1 | 4 |
| 15–29 | с | 22372 | 16947 | 35 | 4 | 18 | 2 | - | 4 | 62 | 1758 | 32 | 18 | 12 |
| | м | 11523 | 8773 | 24 | 2 | 7 | - | - | 1 | 38 | 865 | 21 | 10 | 9 |
| | ж | 10849 | 8174 | 11 | 2 | 11 | 2 | - | 3 | 24 | 893 | 11 | 8 | 3 |
| 30–49 | с | 33761 | 25082 | 32 | 9 | 41 | 6 | - | 7 | 211 | 3348 | 99 | 27 | 25 |
| | м | 17277 | 12868 | 20 | 5 | 23 | 3 | - | 3 | 112 | 1708 | 44 | 13 | 17 |
| | ж | 16484 | 12214 | 12 | 4 | 18 | 3 | - | 4 | 99 | 1640 | 55 | 14 | 8 |
| 50–64 | с | 29149 | 21699 | 18 | 7 | 48 | 5 | 2 | - | 212 | 3091 | 150 | 29 | 30 |
| | м | 13860 | 10305 | 11 | 3 | 23 | - | 1 | - | 114 | 1438 | 66 | 16 | 17 |
| | ж | 15289 | 11394 | 7 | 4 | 25 | 5 | 1 | - | 98 | 1653 | 84 | 13 | 13 |
| 65–84 | с | 19495 | 14344 | 8 | 3 | 66 | 7 | 3 | 3 | 78 | 2692 | 91 | 7 | 59 |
| | м | 7804 | 5823 | 5 | 3 | 35 | 1 | 1 | 1 | 37 | 1015 | 34 | 2 | 23 |
| | ж | 11691 | 8521 | 3 | - | 31 | 6 | 2 | 2 | 41 | 1677 | 57 | 5 | 36 |
| 85 и више | с | 1140 | 831 | - | - | 4 | 2 | - | - | 6 | 165 | 4 | - | 7 |
| | м | 328 | 237 | - | - | 2 | - | - | - | 3 | 47 | - | - | 1 |
| | ж | 812 | 594 | - | - | 2 | 2 | - | - | 3 | 118 | 4 | - | 6 |
| Просечна старост | с | 42,19 | 42,22 | 34,68 | 36,67 | 55,18 | 59,82 | 64,30 | 33,29 | 48,39 | 46,56 | 49,91 | 43,33 | 57,58 |
| | м | 40,39 | 40,43 | 35,60 | 40,38 | 54,67 | 47,25 | 63,00 | 31,12 | 47,86 | 44,37 | 47,24 | 41,54 | 51,99 |
| | ж | 43,90 | 43,91 | 33,19 | 32,43 | 55,74 | 62,61 | 65,17 | 34,86 | 49,00 | 48,46 | 52,06 | 45,28 | 63,09 |

Population by ethnicity, age and sex, by municipalities and cities (continued)

| Роми <i>Roma people</i> | Румуни <i>Romansians</i> | Руси <i>Russians</i> | Русини <i>Ruthenians</i> | Слова- ци <i>Slovaks</i> | Словенци <i>Slovenians</i> | Укра- јинци <i>Ukrainians</i> | Хрвати <i>Croats</i> | Црно- горци <i>Monte- negrins</i> | Остали <i>Other</i> | Нису се изја- снили <i>Did not declare</i> | Регио- нална припа- дност <i>Regional affiliation</i> | Непо- знато <i>Unknown</i> | Sex | Region Area City – municipality |
|----------------------------|-----------------------------|-------------------------|-----------------------------|--------------------------------|-------------------------------|-------------------------------------|-------------------------|---|------------------------|---|---|----------------------------------|-----|---------------------------------------|
| 832 | 1412 | 1 | 1 | 5 | 3 | 1 | 63 | 22 | 14 | 409 | 116 | 52 | t | Žitište |
| 433 | 703 | - | - | 1 | 1 | - | 14 | 10 | 6 | 202 | 68 | 25 | m | |
| 399 | 709 | 1 | 1 | 4 | 2 | 1 | 49 | 12 | 8 | 207 | 48 | 27 | f | |
| 262 | 141 | - | - | - | - | - | - | 2 | - | 92 | 10 | 14 | t | Under 15 years |
| 132 | 76 | - | - | - | - | - | - | 1 | - | 46 | 5 | 9 | m | |
| 130 | 65 | - | - | - | - | - | - | 1 | - | 46 | 5 | 5 | f | |
| 223 | 213 | - | - | 1 | - | 1 | 2 | - | 4 | 99 | 17 | 19 | t | 15–29 |
| 122 | 121 | - | - | 1 | - | - | - | - | 3 | 50 | 9 | 8 | m | |
| 101 | 92 | - | - | - | - | 1 | 2 | - | 1 | 49 | 8 | 11 | f | |
| 229 | 320 | - | 1 | 1 | - | - | 15 | 8 | 2 | 103 | 35 | 10 | t | 30–49 |
| 119 | 163 | - | - | - | - | - | 3 | 6 | 1 | 57 | 21 | 6 | m | |
| 110 | 157 | - | 1 | 1 | - | - | 12 | 2 | 1 | 46 | 14 | 4 | f | |
| 96 | 325 | 1 | - | 3 | 1 | - | 29 | 5 | 6 | 84 | 37 | 4 | t | 50–64 |
| 51 | 176 | - | - | - | - | - | 8 | 1 | 2 | 37 | 26 | 1 | m | |
| 45 | 149 | 1 | - | 3 | 1 | - | 21 | 4 | 4 | 47 | 11 | 3 | f | |
| 22 | 371 | - | - | - | 2 | - | 15 | 6 | 2 | 29 | 17 | 5 | t | 65–84 |
| 9 | 155 | - | - | - | 1 | - | 3 | 2 | - | 12 | 7 | 1 | m | |
| 13 | 216 | - | - | - | 1 | - | 12 | 4 | 2 | 17 | 10 | 4 | f | |
| - | 42 | - | - | - | - | - | 2 | 1 | - | 2 | - | - | t | 85 and over |
| - | 12 | - | - | - | - | - | - | - | - | - | - | - | m | |
| - | 30 | - | - | - | - | - | 2 | 1 | - | 2 | - | - | f | |
| 27,71 | 48,45 | 56,50 | 49,50 | 47,10 | 66,50 | 29,50 | 58,42 | 54,41 | 45,43 | 34,27 | 45,42 | 28,46 | t | Average age |
| 27,61 | 46,21 | - | - | 26,50 | 75,50 | - | 59,00 | 47,30 | 35,33 | 33,19 | 45,28 | 23,50 | m | |
| 27,81 | 50,67 | 56,50 | 49,50 | 52,25 | 62,00 | 29,50 | 58,26 | 60,33 | 53,00 | 35,32 | 45,62 | 33,06 | f | |
| 3410 | 2161 | 79 | 25 | 2062 | 94 | 26 | 527 | 280 | 242 | 4695 | 3366 | 867 | t | Zrenjanin |
| 1733 | 1049 | 43 | 9 | 964 | 43 | 10 | 178 | 163 | 127 | 2221 | 1721 | 438 | m | |
| 1677 | 1112 | 36 | 16 | 1098 | 51 | 16 | 349 | 117 | 115 | 2474 | 1645 | 429 | f | |
| 1153 | 213 | 8 | - | 226 | 4 | - | 15 | 22 | 25 | 1065 | 410 | 226 | t | Under 15 years |
| 573 | 113 | 7 | - | 121 | 3 | - | 7 | 12 | 13 | 564 | 214 | 110 | m | |
| 580 | 100 | 1 | - | 105 | 1 | - | 8 | 10 | 12 | 501 | 196 | 116 | f | |
| 897 | 319 | 13 | 4 | 288 | 13 | 4 | 33 | 36 | 54 | 985 | 643 | 191 | t | 15–29 |
| 473 | 165 | 8 | 3 | 136 | 6 | 1 | 12 | 17 | 27 | 474 | 336 | 115 | m | |
| 424 | 154 | 5 | 1 | 152 | 7 | 3 | 21 | 19 | 27 | 511 | 307 | 76 | f | |
| 834 | 568 | 34 | 7 | 542 | 12 | 6 | 123 | 92 | 57 | 1359 | 1024 | 216 | t | 30–49 |
| 435 | 296 | 14 | 3 | 280 | 6 | 1 | 47 | 59 | 29 | 640 | 537 | 114 | m | |
| 399 | 272 | 20 | 4 | 262 | 6 | 5 | 76 | 33 | 28 | 719 | 487 | 102 | f | |
| 415 | 590 | 8 | 10 | 567 | 33 | 7 | 169 | 70 | 72 | 865 | 899 | 153 | t | 50–64 |
| 206 | 279 | 5 | 2 | 271 | 16 | 4 | 52 | 45 | 50 | 395 | 468 | 73 | m | |
| 209 | 311 | 3 | 8 | 296 | 17 | 3 | 117 | 25 | 22 | 470 | 431 | 80 | f | |
| 108 | 437 | 14 | 4 | 417 | 31 | 8 | 175 | 58 | 29 | 400 | 376 | 77 | t | 65–84 |
| 44 | 184 | 8 | 1 | 151 | 12 | 3 | 57 | 29 | 7 | 140 | 162 | 26 | m | |
| 64 | 253 | 6 | 3 | 266 | 19 | 5 | 118 | 29 | 22 | 260 | 214 | 51 | f | |
| 3 | 34 | 2 | - | 22 | 1 | 1 | 12 | 2 | 5 | 21 | 14 | 4 | t | 85 and over |
| 2 | 12 | 1 | - | 5 | - | 1 | 3 | 1 | 1 | 8 | 4 | - | m | |
| 1 | 22 | 1 | - | 17 | 1 | - | 9 | 1 | 4 | 13 | 10 | 4 | f | |
| 27,05 | 46,79 | 42,77 | 49,78 | 46,26 | 54,49 | 55,54 | 56,65 | 47,04 | 43,66 | 34,98 | 41,33 | 33,53 | t | Average age |
| 26,86 | 44,97 | 40,52 | 42,39 | 43,89 | 50,76 | 61,20 | 54,81 | 47,19 | 42,44 | 33,16 | 40,59 | 31,78 | m | |
| 27,25 | 48,50 | 45,44 | 53,94 | 48,35 | 57,64 | 52,00 | 57,59 | 46,82 | 45,00 | 36,62 | 42,10 | 35,32 | f | |

4. Становништво према националној припадности, старости и полу, по општинама и градовима (наставак)

| Регион Област Град – општина | Пол | Укупно Total | Срби Serbs | Алба- нци Alba- nians | Бошња- ци Bosni- aks | Бугари Bulga- rians | Буњевци Bunjevci | Власи Vlachs | Горанци Goranci | Југосло- вени Yugo- slavs | Мађари Hungari- ans | Маке- донци Mace- donians | Мусли- мани Muslims | Немци Germa- ns |
|------------------------------------|-----|-----------------|---------------|--------------------------------|-------------------------------|---------------------------|---------------------|-----------------|--------------------|------------------------------------|---------------------------|------------------------------------|---------------------------|-----------------------|
| Нова Црња | с | 10272 | 6922 | 2 | 2 | 6 | 1 | - | - | 6 | 1819 | 20 | 4 | 14 |
| | м | 5107 | 3428 | 2 | 2 | 4 | - | - | - | 5 | 895 | 4 | 1 | 6 |
| | ж | 5165 | 3494 | - | - | 2 | 1 | - | - | 1 | 924 | 16 | 3 | 8 |
| Испод 15 година | с | 1445 | 810 | - | - | - | - | - | - | - | 191 | 1 | - | - |
| | м | 732 | 391 | - | - | - | - | - | - | - | 109 | - | - | - |
| | ж | 713 | 419 | - | - | - | - | - | - | - | 82 | 1 | - | - |
| 15–29 | с | 1913 | 1277 | - | - | - | 1 | - | - | - | 300 | - | - | 1 |
| | м | 1022 | 693 | - | - | - | - | - | - | - | 147 | - | - | 1 |
| | ж | 891 | 584 | - | - | - | 1 | - | - | - | 153 | - | - | - |
| 30–49 | с | 2595 | 1705 | - | - | 1 | - | - | - | - | 504 | 5 | 2 | 2 |
| | м | 1342 | 881 | - | - | 1 | - | - | - | - | 263 | 1 | - | - |
| | ж | 1253 | 824 | - | - | - | - | - | - | - | 241 | 4 | 2 | 2 |
| 50–64 | с | 2469 | 1753 | 2 | 1 | 3 | - | - | - | 4 | 452 | 11 | 2 | 5 |
| | м | 1302 | 939 | 2 | 1 | 1 | - | - | - | 3 | 231 | 2 | 1 | 1 |
| | ж | 1167 | 814 | - | - | 2 | - | - | - | 1 | 221 | 9 | 1 | 4 |
| 65–84 | с | 1716 | 1268 | - | 1 | 2 | - | - | - | 2 | 352 | 3 | - | 6 |
| | м | 667 | 487 | - | 1 | 2 | - | - | - | 2 | 140 | 1 | - | 4 |
| | ж | 1049 | 781 | - | - | - | - | - | - | - | 212 | 2 | - | 2 |
| 85 и више | с | 134 | 109 | - | - | - | - | - | - | - | 20 | - | - | - |
| | м | 42 | 37 | - | - | - | - | - | - | - | 5 | - | - | - |
| | ж | 92 | 72 | - | - | - | - | - | - | - | 15 | - | - | - |
| Просечна старост | с | 42,98 | 44,82 | 54,50 | 64,50 | 62,83 | 26,50 | - | - | 64,67 | 45,24 | 55,00 | 48,50 | 58,07 |
| | м | 41,39 | 43,25 | 54,50 | 64,50 | 63,50 | - | - | - | 64,70 | 43,42 | 59,25 | 53,50 | 59,50 |
| | ж | 44,55 | 46,35 | - | - | 61,50 | 26,50 | - | - | 64,50 | 46,99 | 53,94 | 46,83 | 57,00 |
| Нови Бечеј | с | 23925 | 16132 | 72 | 3 | 4 | 3 | 1 | - | 83 | 4319 | 42 | 11 | 14 |
| | м | 11730 | 8027 | 45 | 1 | 3 | - | 1 | - | 49 | 2104 | 9 | 9 | 11 |
| | ж | 12195 | 8105 | 27 | 2 | 1 | 3 | - | - | 34 | 2215 | 33 | 2 | 3 |
| Испод 15 година | с | 3484 | 2290 | 24 | - | - | - | - | - | 3 | 447 | 1 | 1 | 1 |
| | м | 1789 | 1164 | 12 | - | - | - | - | - | 2 | 239 | 1 | 1 | 1 |
| | ж | 1695 | 1126 | 12 | - | - | - | - | - | 1 | 208 | - | - | - |
| 15–29 | с | 4657 | 3214 | 12 | 1 | - | - | - | - | 10 | 745 | 2 | 1 | - |
| | м | 2517 | 1727 | 9 | 1 | - | - | - | - | 8 | 405 | - | 1 | - |
| | ж | 2140 | 1487 | 3 | - | - | - | - | - | 2 | 340 | 2 | - | - |
| 30–49 | с | 6330 | 4167 | 29 | 1 | 2 | - | 1 | - | 28 | 1207 | 7 | 5 | 3 |
| | м | 3277 | 2196 | 19 | - | 1 | - | 1 | - | 19 | 615 | 3 | 4 | 3 |
| | ж | 3053 | 1971 | 10 | 1 | 1 | - | - | - | 9 | 592 | 4 | 1 | - |
| 50–64 | с | 5718 | 3877 | 5 | - | 1 | 1 | - | - | 33 | 1090 | 19 | 3 | 5 |
| | м | 2768 | 1964 | 3 | - | 1 | - | - | - | 17 | 539 | 1 | 2 | 5 |
| | ж | 2950 | 1913 | 2 | - | - | 1 | - | - | 16 | 551 | 18 | 1 | - |
| 65–84 | с | 3496 | 2402 | 2 | 1 | 1 | 2 | - | - | 9 | 793 | 12 | 1 | 4 |
| | м | 1313 | 924 | 2 | - | 1 | - | - | - | 3 | 297 | 4 | 1 | 2 |
| | ж | 2183 | 1478 | - | 1 | - | 2 | - | - | 6 | 496 | 8 | - | 2 |
| 85 и више | с | 240 | 182 | - | - | - | - | - | - | - | 37 | 1 | - | 1 |
| | м | 66 | 52 | - | - | - | - | - | - | - | 9 | - | - | - |
| | ж | 174 | 130 | - | - | - | - | - | - | - | 28 | 1 | - | 1 |
| Просечна старост | с | 41,51 | 41,80 | 27,36 | 49,83 | 58,50 | 68,17 | 37,50 | - | 46,92 | 44,72 | 57,24 | 43,86 | 55,71 |
| | м | 39,38 | 39,98 | 28,81 | 29,50 | 63,17 | - | 37,50 | - | 43,62 | 42,44 | 53,83 | 43,28 | 49,41 |
| | ж | 43,56 | 43,60 | 24,94 | 60,00 | 44,50 | 68,17 | - | - | 51,68 | 46,89 | 58,17 | 46,50 | 78,83 |

Population by ethnicity, age and sex, by municipalities and cities (continued)

| Роми <i>Roma people</i> | Румуни <i>Romans</i> | Руси <i>Russians</i> | Русини <i>Ruthenians</i> | Слова- ци <i>Slovaks</i> | Словенци <i>Slovenians</i> | Укра- јинци <i>Ukrainians</i> | Хрвати <i>Croats</i> | Црно- горци <i>Monte- negrins</i> | Остали <i>Other</i> | Нису се изја- снили <i>Did not declare</i> | Регио- нална припа- дност <i>Regio- nal affiliation</i> | Непо- знато <i>Unknown</i> | Sex | Region Area City – municipality |
|----------------------------|-------------------------|-------------------------|-----------------------------|--------------------------------|-------------------------------|-------------------------------------|-------------------------|---|------------------------|---|---|----------------------------------|-----|---------------------------------------|
| 1016 | 16 | 2 | 1 | 1 | 1 | 2 | 27 | 25 | 7 | 212 | 68 | 98 | t | Nova Crnja |
| 533 | 6 | 2 | 1 | - | - | - | 6 | 9 | 3 | 108 | 43 | 49 | m | |
| 483 | 10 | - | - | 1 | 1 | 2 | 21 | 16 | 4 | 104 | 25 | 49 | f | |
| 352 | 4 | - | - | - | - | - | - | 1 | 2 | 40 | 7 | 37 | t | Under 15 years |
| 185 | 3 | - | - | - | - | - | - | - | 1 | 23 | 5 | 15 | m | |
| 167 | 1 | - | - | - | - | - | - | 1 | 1 | 17 | 2 | 22 | f | |
| 247 | 2 | 1 | - | - | - | - | - | 6 | - | 50 | 13 | 15 | t | 15–29 |
| 136 | 1 | 1 | - | - | - | - | - | 3 | - | 24 | 7 | 9 | m | |
| 111 | 1 | - | - | - | - | - | - | 3 | - | 26 | 6 | 6 | f | |
| 266 | 6 | 1 | - | - | - | 1 | 7 | 5 | 1 | 54 | 15 | 20 | t | 30–49 |
| 141 | 1 | 1 | - | - | - | - | 3 | 2 | - | 26 | 9 | 13 | m | |
| 125 | 5 | - | - | - | - | 1 | 4 | 3 | 1 | 28 | 6 | 7 | f | |
| 124 | 4 | - | 1 | 1 | 1 | 1 | 10 | 6 | 3 | 44 | 28 | 13 | t | 50–64 |
| 61 | 1 | - | 1 | - | - | - | - | 3 | 2 | 26 | 19 | 8 | m | |
| 63 | 3 | - | - | 1 | 1 | 1 | 10 | 3 | 1 | 18 | 9 | 5 | f | 65–84 |
| 26 | - | - | - | - | - | - | 10 | 7 | 1 | 22 | 5 | 11 | t | |
| 10 | - | - | - | - | - | - | 3 | 1 | - | 9 | 3 | 4 | m | |
| 16 | - | - | - | - | - | - | 7 | 6 | 1 | 13 | 2 | 7 | f | |
| 1 | - | - | - | - | - | - | - | - | - | 2 | - | 2 | t | 85 and over |
| - | - | - | - | - | - | - | - | - | - | - | - | - | m | |
| 1 | - | - | - | - | - | - | - | - | - | 2 | - | 2 | f | |
| 27,19 | 34,69 | 35,50 | 58,50 | 56,50 | 57,50 | 50,50 | 61,24 | 50,26 | 47,64 | 37,31 | 43,75 | 32,22 | t | Average age |
| 26,62 | 26,00 | 35,50 | 58,50 | - | - | - | 60,50 | 43,83 | 45,50 | 36,30 | 43,90 | 32,62 | m | |
| 27,81 | 39,90 | - | - | 56,50 | 57,50 | 50,50 | 61,45 | 53,88 | 49,25 | 38,36 | 43,50 | 31,83 | f | |
| 1295 | 59 | 14 | 4 | 15 | 8 | 2 | 66 | 27 | 29 | 838 | 306 | 578 | t | Novi Bečej |
| 675 | 31 | 7 | 3 | 5 | 1 | - | 16 | 17 | 14 | 424 | 164 | 114 | m | |
| 620 | 28 | 7 | 1 | 10 | 7 | 2 | 50 | 10 | 15 | 414 | 142 | 464 | f | |
| 385 | 4 | - | - | - | - | - | - | 1 | 2 | 245 | 33 | 47 | t | Under 15 years |
| 202 | 3 | - | - | - | - | - | - | 1 | 1 | 121 | 20 | 21 | m | |
| 183 | 1 | - | - | - | - | - | - | - | 1 | 124 | 13 | 26 | f | |
| 342 | 17 | - | - | 1 | - | - | 2 | 4 | 10 | 192 | 63 | 41 | t | 15–29 |
| 181 | 10 | - | - | - | - | - | 1 | 4 | 4 | 112 | 33 | 21 | m | |
| 161 | 7 | - | - | 1 | - | - | 1 | - | 6 | 80 | 30 | 20 | f | |
| 347 | 19 | 3 | 1 | 4 | - | 1 | 19 | 6 | 8 | 231 | 100 | 141 | t | 30–49 |
| 185 | 9 | 2 | 1 | - | - | - | 6 | 5 | 4 | 120 | 52 | 32 | m | |
| 162 | 10 | 1 | - | 4 | - | 1 | 13 | 1 | 4 | 111 | 48 | 109 | f | |
| 177 | 14 | 5 | 2 | 6 | 4 | - | 21 | 8 | 3 | 128 | 80 | 236 | t | 50–64 |
| 84 | 6 | 2 | 1 | 2 | - | - | 6 | 3 | 2 | 57 | 44 | 29 | m | |
| 93 | 8 | 3 | 1 | 4 | 4 | - | 15 | 5 | 1 | 71 | 36 | 207 | f | |
| 44 | 5 | 6 | 1 | 4 | 4 | - | 24 | 8 | 4 | 39 | 29 | 101 | t | 65–84 |
| 23 | 3 | 3 | 1 | 3 | 1 | - | 3 | 4 | 3 | 13 | 15 | 7 | m | |
| 21 | 2 | 3 | - | 1 | 3 | - | 21 | 4 | 1 | 26 | 14 | 94 | f | |
| - | - | - | - | - | - | 1 | - | - | 2 | 3 | 1 | 12 | t | 85 and over |
| - | - | - | - | - | - | - | - | - | - | 1 | - | 4 | m | |
| - | - | - | - | - | - | 1 | - | - | 2 | 2 | 1 | 8 | f | |
| 28,62 | 40,35 | 58,93 | 55,50 | 53,97 | 67,12 | 63,00 | 58,04 | 50,68 | 40,53 | 30,30 | 41,10 | 50,56 | t | Average age |
| 28,25 | 38,02 | 58,36 | 55,17 | 64,70 | 81,50 | - | 52,06 | 44,32 | 40,64 | 28,46 | 40,40 | 39,30 | m | |
| 29,02 | 42,93 | 59,50 | 56,50 | 48,60 | 65,07 | 63,00 | 59,96 | 61,50 | 40,43 | 32,19 | 41,91 | 53,33 | f | |

4. Становништво према националној припадности, старости и полу, по општинама и градовима (наставак)

| Регион Област Град – општина | Пол | Укупно Total | Срби Serbs | Алба- нци Alba- nians | Бошња- ци Bosni- aks | Бугари Bulga- rians | Буњевци Bunjevci | Власи Vlachs | Горанци Goranci | Југосло- вени Yugo- slavs | Мађари Hungari- ans | Маке- донци Mace- donians | Мусли- мани Muslims | Немци Germa- ns |
|------------------------------------|-----|-----------------|---------------|--------------------------------|-------------------------------|---------------------------|---------------------|-----------------|--------------------|------------------------------------|---------------------------|------------------------------------|---------------------------|-----------------------|
| Сечањ | с | 13267 | 9195 | 4 | - | 87 | 3 | 1 | 11 | 50 | 1691 | 39 | 11 | 39 |
| | м | 6642 | 4566 | 3 | - | 43 | - | 1 | 5 | 33 | 888 | 9 | 2 | 12 |
| | ж | 6625 | 4629 | 1 | - | 44 | 3 | - | 6 | 17 | 803 | 30 | 9 | 27 |
| Испод 15 година | с | 1740 | 1074 | - | - | 9 | - | - | 5 | 4 | 225 | 1 | - | 4 |
| | м | 904 | 556 | - | - | 7 | - | - | 2 | 1 | 133 | - | - | 1 |
| | ж | 836 | 518 | - | - | 2 | - | - | 3 | 3 | 92 | 1 | - | 3 |
| 15–29 | с | 2454 | 1672 | 3 | - | 11 | - | - | - | 6 | 289 | 1 | 1 | 8 |
| | м | 1368 | 921 | 2 | - | 7 | - | - | - | 4 | 161 | 1 | - | 3 |
| | ж | 1086 | 751 | 1 | - | 4 | - | - | - | 2 | 128 | - | 1 | 5 |
| 30–49 | с | 3292 | 2238 | 1 | - | 19 | 1 | - | 4 | 14 | 432 | 15 | 5 | 10 |
| | м | 1702 | 1146 | 1 | - | 10 | - | - | 2 | 10 | 243 | 2 | 1 | 4 |
| | ж | 1590 | 1092 | - | - | 9 | 1 | - | 2 | 4 | 189 | 13 | 4 | 6 |
| 50–64 | с | 3251 | 2327 | - | - | 21 | 2 | 1 | 2 | 17 | 396 | 14 | 5 | 7 |
| | м | 1681 | 1203 | - | - | 10 | - | 1 | 1 | 12 | 222 | 4 | 1 | 3 |
| | ж | 1570 | 1124 | - | - | 11 | 2 | - | 1 | 5 | 174 | 10 | 4 | 4 |
| 65–84 | с | 2376 | 1766 | - | - | 25 | - | - | - | 9 | 324 | 8 | - | 9 |
| | м | 945 | 709 | - | - | 8 | - | - | - | 6 | 121 | 2 | - | 1 |
| | ж | 1431 | 1057 | - | - | 17 | - | - | - | 3 | 203 | 6 | - | 8 |
| 85 и више | с | 154 | 118 | - | - | 2 | - | - | - | - | 25 | - | - | 1 |
| | м | 42 | 31 | - | - | 1 | - | - | - | - | 8 | - | - | - |
| | ж | 112 | 87 | - | - | 1 | - | - | - | - | 17 | - | - | 1 |
| Просечна старост | с | 43,67 | 44,93 | 30,00 | - | 50,30 | 55,17 | 56,50 | 24,41 | 47,78 | 44,12 | 52,81 | 45,77 | 47,04 |
| | м | 41,70 | 42,99 | 32,17 | - | 43,64 | - | 56,50 | 25,70 | 49,56 | 41,39 | 54,28 | 45,50 | 42,17 |
| | ж | 45,64 | 46,85 | 23,50 | - | 56,82 | 55,17 | - | 23,33 | 44,32 | 47,14 | 52,37 | 45,83 | 49,20 |
| Сремска област | с | 312278 | 265272 | 173 | 75 | 76 | 21 | 8 | 42 | 1222 | 3789 | 606 | 246 | 249 |
| | м | 153492 | 130973 | 104 | 51 | 37 | 10 | 3 | 24 | 635 | 1862 | 276 | 109 | 136 |
| | ж | 158786 | 134299 | 69 | 24 | 39 | 11 | 5 | 18 | 587 | 1927 | 330 | 137 | 113 |
| Испод 15 година | с | 43582 | 36943 | 39 | 5 | 7 | - | 1 | 8 | 41 | 398 | 32 | 18 | 18 |
| | м | 22375 | 19035 | 20 | 3 | - | - | - | 3 | 12 | 197 | 21 | 8 | 13 |
| | ж | 21207 | 17908 | 19 | 2 | 7 | - | 1 | 5 | 29 | 201 | 11 | 10 | 5 |
| 15–29 | с | 58366 | 50408 | 41 | 11 | 7 | 2 | - | 9 | 133 | 590 | 53 | 35 | 34 |
| | м | 30491 | 26312 | 22 | 7 | 4 | 2 | - | 7 | 94 | 316 | 29 | 11 | 21 |
| | ж | 27875 | 24096 | 19 | 4 | 3 | - | - | 2 | 39 | 274 | 24 | 24 | 13 |
| 30–49 | с | 85247 | 72754 | 53 | 20 | 18 | 4 | 4 | 14 | 355 | 949 | 161 | 83 | 62 |
| | м | 43465 | 37165 | 31 | 14 | 11 | 1 | 1 | 7 | 189 | 500 | 74 | 37 | 38 |
| | ж | 41782 | 35589 | 22 | 6 | 7 | 3 | 3 | 7 | 166 | 449 | 87 | 46 | 24 |
| 50–64 | с | 73915 | 62359 | 26 | 26 | 21 | 7 | 1 | 7 | 446 | 1026 | 233 | 78 | 50 |
| | м | 36305 | 30744 | 19 | 19 | 7 | 4 | - | 5 | 217 | 541 | 85 | 35 | 30 |
| | ж | 37610 | 31615 | 7 | 7 | 14 | 3 | 1 | 2 | 229 | 485 | 148 | 43 | 20 |
| 65–84 | с | 48327 | 40493 | 14 | 12 | 19 | 8 | 2 | 4 | 236 | 767 | 116 | 32 | 80 |
| | м | 20067 | 17062 | 12 | 8 | 14 | 3 | 2 | 2 | 120 | 293 | 61 | 18 | 33 |
| | ж | 28260 | 23431 | 2 | 4 | 5 | 5 | - | 2 | 116 | 474 | 55 | 14 | 47 |
| 85 и више | с | 2841 | 2315 | - | 1 | 4 | - | - | - | 11 | 59 | 11 | - | 5 |
| | м | 789 | 655 | - | - | 1 | - | - | - | 3 | 15 | 6 | - | 1 |
| | ж | 2052 | 1660 | - | 1 | 3 | - | - | - | 8 | 44 | 5 | - | 4 |
| Просечна старост | с | 42,06 | 41,91 | 33,62 | 46,79 | 50,76 | 57,93 | 46,75 | 36,29 | 50,63 | 46,24 | 51,07 | 45,11 | 50,60 |
| | м | 40,56 | 40,50 | 36,89 | 47,26 | 55,18 | 54,50 | 60,17 | 37,58 | 49,52 | 44,38 | 49,62 | 47,25 | 46,60 |
| | ж | 43,52 | 43,29 | 28,67 | 45,79 | 46,58 | 61,04 | 38,70 | 34,56 | 51,83 | 48,02 | 52,28 | 43,40 | 55,41 |

Population by ethnicity, age and sex, by municipalities and cities (continued)

| Роми <i>Roma people</i> | Румуни <i>Romansians</i> | Руси <i>Russians</i> | Русини <i>Ruthenians</i> | Словаци <i>Slovaks</i> | Словенци <i>Slovenians</i> | Украјинци <i>Ukrainians</i> | Хрвати <i>Croats</i> | Црногорци <i>Montenegrins</i> | Остали <i>Other</i> | Нису се изјаснили <i>Did not declare</i> | Регионална припадност <i>Regional affiliation</i> | Непознато <i>Unknown</i> | Sex | Region Area City – municipality |
|----------------------------|-----------------------------|-------------------------|-----------------------------|---------------------------|-------------------------------|--------------------------------|-------------------------|----------------------------------|------------------------|---|--|-----------------------------|-----|------------------------------------|
| 714 | 566 | 12 | 1 | 52 | 7 | 2 | 113 | 24 | 9 | 439 | 150 | 47 | t | Sečanj |
| 363 | 307 | 7 | - | 16 | 1 | - | 51 | 12 | 6 | 203 | 86 | 28 | m | |
| 351 | 259 | 5 | 1 | 36 | 6 | 2 | 62 | 12 | 3 | 236 | 64 | 19 | f | |
| 210 | 86 | - | - | 1 | 1 | - | 9 | 2 | 1 | 79 | 14 | 15 | t | Under 15 years |
| 107 | 41 | - | - | 1 | - | - | 5 | - | 1 | 33 | 8 | 8 | m | |
| 103 | 45 | - | - | - | 1 | - | 4 | 2 | - | 46 | 6 | 7 | f | |
| 180 | 104 | 4 | - | 11 | 1 | - | 15 | 3 | - | 109 | 27 | 9 | t | 15–29 |
| 107 | 73 | 2 | - | 1 | - | - | 8 | 2 | - | 56 | 15 | 5 | m | |
| 73 | 31 | 2 | - | 10 | 1 | - | 7 | 1 | - | 53 | 12 | 4 | f | |
| 171 | 158 | 2 | - | 20 | 1 | 1 | 30 | 4 | 3 | 107 | 44 | 12 | t | 30–49 |
| 84 | 84 | 1 | - | 5 | 1 | - | 17 | 2 | 2 | 54 | 26 | 7 | m | |
| 87 | 74 | 1 | - | 15 | - | 1 | 13 | 2 | 1 | 53 | 18 | 5 | f | |
| 113 | 129 | 3 | 1 | 18 | 1 | 1 | 32 | 4 | 4 | 100 | 46 | 7 | t | 50–64 |
| 52 | 71 | 2 | - | 8 | - | - | 8 | 3 | 3 | 42 | 30 | 5 | m | |
| 61 | 58 | 1 | 1 | 10 | 1 | 1 | 24 | 1 | 1 | 58 | 16 | 2 | f | |
| 40 | 87 | 3 | - | 2 | 3 | - | 24 | 11 | - | 42 | 19 | 4 | t | 65–84 |
| 13 | 37 | 2 | - | 1 | - | - | 12 | 5 | - | 18 | 7 | 3 | m | |
| 27 | 50 | 1 | - | 1 | 3 | - | 12 | 6 | - | 24 | 12 | 1 | f | |
| - | 2 | - | - | - | - | - | 3 | - | 1 | 2 | - | - | t | 85 and over |
| - | 1 | - | - | - | - | - | 1 | - | - | - | - | - | m | |
| - | 1 | - | - | - | - | - | 2 | - | 1 | 2 | - | - | f | |
| 30,66 | 41,00 | 47,92 | 62,50 | 43,02 | 51,93 | 48,50 | 48,60 | 53,58 | 50,50 | 36,92 | 43,74 | 30,20 | t | Average age |
| 28,89 | 39,58 | 51,21 | - | 48,69 | 44,50 | - | 45,85 | 54,00 | 44,83 | 36,40 | 42,96 | 33,32 | m | |
| 32,48 | 42,68 | 43,30 | 62,50 | 40,50 | 53,17 | 48,50 | 50,86 | 53,17 | 61,83 | 37,37 | 44,78 | 25,60 | f | |
| 5488 | 89 | 183 | 1689 | 8154 | 244 | 1055 | 8758 | 493 | 445 | 9658 | 1938 | 2305 | t | Sremska oblast |
| 2800 | 29 | 61 | 869 | 3895 | 133 | 543 | 3744 | 289 | 235 | 4466 | 1067 | 1141 | m | |
| 2688 | 60 | 122 | 820 | 4259 | 111 | 512 | 5014 | 204 | 210 | 5192 | 871 | 1164 | f | |
| 1605 | 6 | 15 | 156 | 880 | 21 | 126 | 644 | 36 | 39 | 1756 | 172 | 616 | t | Under 15 years |
| 804 | 5 | 6 | 93 | 440 | 14 | 64 | 325 | 22 | 19 | 861 | 93 | 317 | m | |
| 801 | 1 | 9 | 63 | 440 | 7 | 62 | 319 | 14 | 20 | 895 | 79 | 299 | f | |
| 1353 | 16 | 17 | 272 | 1228 | 31 | 155 | 1106 | 74 | 76 | 1954 | 358 | 403 | t | 15–29 |
| 705 | 5 | 7 | 140 | 638 | 16 | 80 | 583 | 48 | 41 | 960 | 211 | 232 | m | |
| 648 | 11 | 10 | 132 | 590 | 15 | 75 | 523 | 26 | 35 | 994 | 147 | 171 | f | |
| 1432 | 39 | 84 | 414 | 2161 | 54 | 302 | 2176 | 154 | 129 | 2671 | 637 | 517 | t | 30–49 |
| 750 | 9 | 25 | 224 | 1112 | 36 | 169 | 1001 | 91 | 72 | 1277 | 360 | 271 | m | |
| 682 | 30 | 59 | 190 | 1049 | 18 | 133 | 1175 | 63 | 57 | 1394 | 277 | 246 | f | |
| 813 | 14 | 39 | 479 | 2154 | 74 | 240 | 2450 | 136 | 114 | 2112 | 560 | 450 | t | 50–64 |
| 420 | 4 | 11 | 270 | 1067 | 43 | 131 | 1058 | 71 | 57 | 946 | 308 | 213 | m | |
| 393 | 10 | 28 | 209 | 1087 | 31 | 109 | 1392 | 65 | 57 | 1166 | 252 | 237 | f | |
| 277 | 13 | 25 | 340 | 1604 | 59 | 218 | 2249 | 90 | 82 | 1088 | 203 | 296 | t | 65–84 |
| 120 | 5 | 12 | 134 | 605 | 22 | 93 | 753 | 55 | 46 | 398 | 91 | 105 | m | |
| 157 | 8 | 13 | 206 | 999 | 37 | 125 | 1496 | 35 | 36 | 690 | 112 | 191 | f | |
| 8 | 1 | 3 | 28 | 127 | 5 | 14 | 133 | 3 | 5 | 77 | 8 | 23 | t | 85 and over |
| 1 | 1 | - | 8 | 33 | 2 | 6 | 24 | 2 | - | 24 | 4 | 3 | m | |
| 7 | - | 3 | 20 | 94 | 3 | 8 | 109 | 1 | 5 | 53 | 4 | 20 | f | |
| 30,00 | 42,79 | 45,42 | 46,95 | 46,02 | 49,88 | 45,12 | 50,18 | 46,37 | 45,62 | 38,29 | 42,76 | 36,11 | t | Average age |
| 29,78 | 40,64 | 45,75 | 44,86 | 43,87 | 46,65 | 43,87 | 46,72 | 45,36 | 45,39 | 36,58 | 41,73 | 33,46 | m | |
| 30,22 | 43,83 | 45,25 | 49,16 | 48,00 | 53,76 | 46,44 | 52,77 | 47,79 | 45,87 | 39,77 | 44,02 | 38,71 | f | |

4. Становништво према националној припадности, старости и полу, по општинама и градовима (наставак)

| Регион Област Град – општина | Пол | Укупно Total | Срби Serbs | Алба- нци Alba- nians | Бошња- ци Bosni- aks | Бугари Bulga- rians | Буњевци Bunjevci | Власи Vlachs | Горанци Goranci | Југосло- вени Yugo- slavs | Мађари Hungari- ans | Маке- донци Mace- donians | Мусли- мани Muslims | Немци Germa- ns |
|------------------------------------|-----|-----------------|---------------|--------------------------------|-------------------------------|---------------------------|---------------------|-----------------|--------------------|------------------------------------|---------------------------|------------------------------------|---------------------------|-----------------------|
| Инђија | с | 47433 | 40871 | 15 | 8 | 13 | 11 | 3 | 3 | 210 | 829 | 71 | 19 | 34 |
| | м | 23414 | 20303 | 7 | 6 | 8 | 3 | 1 | 3 | 110 | 409 | 32 | 10 | 15 |
| | ж | 24019 | 20568 | 8 | 2 | 5 | 8 | 2 | - | 100 | 420 | 39 | 9 | 19 |
| Испод 15 година | с | 6462 | 5626 | 4 | - | 1 | - | 1 | - | 5 | 103 | 1 | - | 4 |
| | м | 3353 | 2922 | 1 | - | - | - | - | - | 1 | 52 | 1 | - | 3 |
| | ж | 3109 | 2704 | 3 | - | 1 | - | 1 | - | 4 | 51 | - | - | 1 |
| 15–29 | с | 8896 | 7806 | 1 | 2 | 1 | 1 | - | - | 28 | 130 | 6 | 2 | 3 |
| | м | 4630 | 4062 | - | 2 | - | 1 | - | - | 21 | 66 | 3 | 1 | 2 |
| | ж | 4266 | 3744 | 1 | - | 1 | - | - | - | 7 | 64 | 3 | 1 | 1 |
| 30–49 | с | 12948 | 11215 | 5 | 1 | 4 | 2 | 2 | - | 67 | 204 | 20 | 7 | 8 |
| | м | 6617 | 5751 | 3 | - | 3 | - | 1 | - | 34 | 110 | 11 | 4 | 4 |
| | ж | 6331 | 5464 | 2 | 1 | 1 | 2 | 1 | - | 33 | 94 | 9 | 3 | 4 |
| 50–64 | с | 11160 | 9500 | 1 | 3 | 3 | 4 | - | 2 | 65 | 213 | 22 | 8 | 3 |
| | м | 5519 | 4715 | 1 | 3 | 1 | 2 | - | 2 | 33 | 116 | 2 | 4 | 2 |
| | ж | 5641 | 4785 | - | - | 2 | 2 | - | - | 32 | 97 | 20 | 4 | 1 |
| 65–84 | с | 7519 | 6352 | 4 | 1 | 4 | 4 | - | 1 | 43 | 164 | 21 | 2 | 16 |
| | м | 3181 | 2755 | 2 | 1 | 4 | - | - | 1 | 20 | 60 | 15 | 1 | 4 |
| | ж | 4338 | 3597 | 2 | - | - | 4 | - | - | 23 | 104 | 6 | 1 | 12 |
| 85 и више | с | 448 | 372 | - | 1 | - | - | - | - | 2 | 15 | 1 | - | - |
| | м | 114 | 98 | - | - | - | - | - | - | 1 | 5 | - | - | - |
| | ж | 334 | 274 | - | 1 | - | - | - | - | 1 | 10 | 1 | - | - |
| Просечна старост | с | 42,27 | 41,98 | 39,30 | 51,75 | 50,12 | 59,23 | 30,83 | 63,17 | 50,44 | 45,20 | 53,98 | 48,97 | 52,62 |
| | м | 40,78 | 40,65 | 45,79 | 47,17 | 57,75 | 47,83 | 39,50 | 63,17 | 48,56 | 43,29 | 54,62 | 50,90 | 43,03 |
| | ж | 43,72 | 43,30 | 33,62 | 65,50 | 37,90 | 63,50 | 26,50 | - | 52,51 | 47,05 | 53,45 | 46,83 | 60,18 |
| Ириг | с | 10866 | 8534 | 8 | - | 7 | 1 | - | 4 | 75 | 762 | 18 | 20 | 15 |
| | м | 5323 | 4183 | 5 | - | 3 | 1 | - | 2 | 40 | 379 | 3 | 7 | 7 |
| | ж | 5543 | 4351 | 3 | - | 4 | - | - | 2 | 35 | 383 | 15 | 13 | 8 |
| Испод 15 година | с | 1367 | 981 | - | - | - | - | - | 2 | 3 | 98 | - | 4 | - |
| | м | 688 | 498 | - | - | - | - | - | 1 | - | 43 | - | 1 | - |
| | ж | 679 | 483 | - | - | - | - | - | 1 | 3 | 55 | - | 3 | - |
| 15–29 | с | 1975 | 1569 | 2 | - | - | 1 | - | - | 8 | 133 | - | 2 | - |
| | м | 1077 | 848 | 1 | - | - | 1 | - | - | 6 | 73 | - | 1 | - |
| | ж | 898 | 721 | 1 | - | - | - | - | - | 2 | 60 | - | 1 | - |
| 30–49 | с | 2684 | 2097 | 3 | - | 2 | - | - | 2 | 24 | 185 | 5 | 7 | 2 |
| | м | 1330 | 1043 | 1 | - | 1 | - | - | 1 | 13 | 100 | - | 2 | 2 |
| | ж | 1354 | 1054 | 2 | - | 1 | - | - | 1 | 11 | 85 | 5 | 5 | - |
| 50–64 | с | 2733 | 2149 | 1 | - | 3 | - | - | - | 26 | 210 | 7 | 5 | 3 |
| | м | 1376 | 1084 | 1 | - | 1 | - | - | - | 12 | 113 | 2 | 2 | 1 |
| | ж | 1357 | 1065 | - | - | 2 | - | - | - | 14 | 97 | 5 | 3 | 2 |
| 65–84 | с | 1961 | 1625 | 2 | - | 1 | - | - | - | 12 | 126 | 4 | 2 | 8 |
| | м | 810 | 679 | 2 | - | 1 | - | - | - | 8 | 48 | 1 | 1 | 3 |
| | ж | 1151 | 946 | - | - | - | - | - | - | 4 | 78 | 3 | 1 | 5 |
| 85 и више | с | 146 | 113 | - | - | 1 | - | - | - | 2 | 10 | 2 | - | 2 |
| | м | 42 | 31 | - | - | - | - | - | - | 1 | 2 | - | - | 1 |
| | ж | 104 | 82 | - | - | 1 | - | - | - | 1 | 8 | 2 | - | 1 |
| Просечна старост | с | 44,09 | 44,82 | 47,75 | - | 58,79 | 28,50 | - | 20,75 | 49,78 | 44,04 | 61,28 | 40,25 | 65,23 |
| | м | 42,42 | 43,10 | 51,50 | - | 58,17 | 28,50 | - | 22,00 | 50,80 | 43,09 | 61,50 | 41,50 | 62,36 |
| | ж | 45,69 | 46,47 | 41,50 | - | 59,25 | - | - | 19,50 | 48,61 | 44,98 | 61,23 | 39,58 | 67,75 |

Population by ethnicity, age and sex, by municipalities and cities (continued)

| Роми <i>Roma people</i> | Румуни <i>Romansians</i> | Руси <i>Russians</i> | Русини <i>Ruthenians</i> | Слова- ци <i>Slovaks</i> | Словенци <i>Slovenians</i> | Укра- јинци <i>Ukrainians</i> | Хрвати <i>Croats</i> | Црно- горци <i>Monte- negrins</i> | Остали <i>Other</i> | Нису се изја- снили <i>Did not declare</i> | Регио- нална припа- дност <i>Regional affiliation</i> | Непо- знато <i>Unknown</i> | Sex | Region Area City – municipality |
|----------------------------|-----------------------------|-------------------------|-----------------------------|--------------------------------|-------------------------------|-------------------------------------|-------------------------|---|------------------------|---|---|----------------------------------|-----|---------------------------------------|
| 426 | 10 | 39 | 6 | 380 | 46 | 391 | 1569 | 117 | 100 | 1630 | 426 | 206 | t | Indija |
| 220 | 2 | 16 | 5 | 170 | 30 | 211 | 639 | 72 | 49 | 727 | 249 | 117 | m | |
| 206 | 8 | 23 | 1 | 210 | 16 | 180 | 930 | 45 | 51 | 903 | 177 | 89 | f | |
| 107 | - | 10 | - | 44 | 3 | 57 | 108 | 10 | 11 | 290 | 42 | 35 | t | Under 15 years |
| 52 | - | 4 | - | 21 | 2 | 32 | 54 | 8 | 6 | 143 | 25 | 26 | m | |
| 55 | - | 6 | - | 23 | 1 | 25 | 54 | 2 | 5 | 147 | 17 | 9 | f | |
| 111 | 1 | 1 | 1 | 51 | 12 | 55 | 225 | 17 | 18 | 307 | 76 | 41 | t | 15–29 |
| 58 | - | - | 1 | 22 | 7 | 33 | 104 | 11 | 8 | 154 | 44 | 30 | m | |
| 53 | 1 | 1 | - | 29 | 5 | 22 | 121 | 6 | 10 | 153 | 32 | 11 | f | |
| 107 | 4 | 17 | 3 | 103 | 10 | 106 | 383 | 33 | 23 | 416 | 152 | 56 | t | 30–49 |
| 53 | 1 | 7 | 3 | 55 | 8 | 60 | 169 | 18 | 15 | 190 | 91 | 26 | m | |
| 54 | 3 | 10 | - | 48 | 2 | 46 | 214 | 15 | 8 | 226 | 61 | 30 | f | |
| 71 | 2 | 6 | - | 91 | 12 | 92 | 445 | 29 | 28 | 399 | 112 | 49 | t | 50–64 |
| 45 | - | 3 | - | 44 | 9 | 50 | 191 | 19 | 12 | 171 | 66 | 28 | m | |
| 26 | 2 | 3 | - | 47 | 3 | 42 | 254 | 10 | 16 | 228 | 46 | 21 | f | |
| 30 | 3 | 5 | 2 | 83 | 8 | 76 | 389 | 27 | 20 | 200 | 40 | 24 | t | 65–84 |
| 12 | 1 | 2 | 1 | 28 | 4 | 34 | 120 | 15 | 8 | 66 | 20 | 7 | m | |
| 18 | 2 | 3 | 1 | 55 | 4 | 42 | 269 | 12 | 12 | 134 | 20 | 17 | f | |
| - | - | - | - | 8 | 1 | 5 | 19 | 1 | - | 18 | 4 | 1 | t | 85 and over |
| - | - | - | - | - | - | 2 | 1 | 1 | - | 3 | 3 | - | m | |
| - | - | - | - | 8 | 1 | 3 | 18 | - | - | 15 | 1 | 1 | f | |
| 32,20 | 51,00 | 39,30 | 50,33 | 46,80 | 45,48 | 43,85 | 49,74 | 47,51 | 45,31 | 39,59 | 41,83 | 39,46 | t | Average age |
| 32,64 | 53,50 | 41,69 | 46,50 | 44,31 | 43,90 | 42,09 | 46,28 | 45,79 | 43,46 | 36,96 | 41,30 | 33,77 | m | |
| 31,73 | 50,38 | 37,63 | 69,50 | 48,82 | 48,44 | 45,91 | 52,12 | 50,26 | 47,09 | 41,71 | 42,56 | 46,94 | f | |
| 166 | 8 | 4 | 7 | 16 | 78 | 9 | 232 | 21 | 20 | 490 | 111 | 260 | t | Irig |
| 88 | - | 2 | - | 6 | 41 | 5 | 115 | 6 | 11 | 224 | 61 | 134 | m | |
| 78 | 8 | 2 | 7 | 10 | 37 | 4 | 117 | 15 | 9 | 266 | 50 | 126 | f | |
| 47 | - | - | - | 1 | 5 | 2 | 17 | 1 | 1 | 85 | 12 | 108 | t | Under 15 years |
| 29 | - | - | - | 1 | 3 | 1 | 10 | - | - | 44 | 7 | 50 | m | |
| 18 | - | - | - | - | 2 | 1 | 7 | 1 | 1 | 41 | 5 | 58 | f | |
| 38 | 2 | 1 | - | 4 | 11 | - | 28 | 4 | 3 | 104 | 16 | 49 | t | 15–29 |
| 21 | - | 1 | - | 1 | 5 | - | 20 | 2 | 2 | 51 | 13 | 31 | m | |
| 17 | 2 | - | - | 3 | 6 | - | 8 | 2 | 1 | 53 | 3 | 18 | f | |
| 54 | 3 | - | 2 | 7 | 17 | 1 | 47 | 7 | 8 | 126 | 40 | 45 | t | 30–49 |
| 26 | - | - | - | 3 | 11 | - | 20 | 2 | 5 | 53 | 22 | 25 | m | |
| 28 | 3 | - | 2 | 4 | 6 | 1 | 27 | 5 | 3 | 73 | 18 | 20 | f | |
| 19 | 2 | 1 | 3 | 4 | 23 | 4 | 68 | 6 | 3 | 126 | 27 | 43 | t | 50–64 |
| 8 | - | - | - | 1 | 14 | 4 | 33 | 1 | 2 | 60 | 13 | 24 | m | |
| 11 | 2 | 1 | 3 | 3 | 9 | - | 35 | 5 | 1 | 66 | 14 | 19 | f | |
| 7 | 1 | 2 | 2 | - | 20 | 2 | 66 | 3 | 4 | 43 | 16 | 15 | t | 65–84 |
| 3 | - | 1 | - | - | 7 | - | 29 | 1 | 2 | 14 | 6 | 4 | m | |
| 4 | 1 | 1 | 2 | - | 13 | 2 | 37 | 2 | 2 | 29 | 10 | 11 | f | |
| 1 | - | - | - | - | 2 | - | 6 | - | 1 | 6 | - | - | t | 85 and over |
| 1 | - | - | - | - | 1 | - | 3 | - | - | 2 | - | - | m | |
| - | - | - | - | - | 1 | - | 3 | - | 1 | 4 | - | - | f | |
| 29,94 | 45,88 | 62,00 | 56,93 | 38,50 | 51,83 | 48,06 | 51,77 | 45,74 | 48,90 | 38,47 | 42,11 | 26,66 | t | Average age |
| 27,86 | - | 52,50 | - | 35,83 | 48,99 | 45,10 | 48,99 | 45,17 | 47,32 | 37,08 | 38,52 | 26,87 | m | |
| 32,28 | 45,88 | 71,50 | 56,93 | 40,10 | 54,99 | 51,75 | 54,51 | 45,97 | 50,83 | 39,64 | 46,50 | 26,44 | f | |

4. Становништво према националној припадности, старости и полу, по општинама и градовима (наставак)

| Регион Област Град – општина | Пол | Укупно Total | Срби Serbs | Алба- нци Alba- nians | Бошња- ци Bosni- aks | Бугари Bulga- rians | Буњевци Bunjevci | Власи Vlachs | Горанци Goranci | Југосло- вени Yugo- slavs | Мађари Hungari- ans | Маке- донци Mace- donians | Мусли- мани Muslims | Немци Germa- ns |
|------------------------------------|-----|-----------------|---------------|--------------------------------|-------------------------------|---------------------------|---------------------|-----------------|--------------------|------------------------------------|---------------------------|------------------------------------|---------------------------|-----------------------|
| Пећинци | с | 19720 | 17965 | 5 | 11 | 8 | - | 1 | 4 | 22 | 21 | 33 | 11 | 7 |
| | м | 9939 | 9067 | 4 | 7 | 1 | - | 1 | 3 | 11 | 4 | 18 | 4 | 5 |
| | ж | 9781 | 8898 | 1 | 4 | 7 | - | - | 1 | 11 | 17 | 15 | 7 | 2 |
| Испод 15 година | с | 2934 | 2560 | - | 2 | 1 | - | - | - | - | - | - | - | 2 |
| | м | 1490 | 1312 | - | 1 | - | - | - | - | - | - | - | - | 2 |
| | ж | 1444 | 1248 | - | 1 | 1 | - | - | - | - | - | - | - | - |
| 15–29 | с | 3888 | 3530 | 1 | - | - | - | - | 2 | 2 | 1 | 2 | - | 3 |
| | м | 2129 | 1945 | 1 | - | - | - | - | 2 | 2 | 1 | 1 | - | 2 |
| | ж | 1759 | 1585 | - | - | - | - | - | - | - | - | 1 | - | 1 |
| 30–49 | с | 5390 | 4914 | 1 | 4 | 3 | - | - | 2 | 5 | 7 | 10 | 4 | - |
| | м | 2791 | 2538 | - | 2 | 1 | - | - | 1 | 4 | 1 | 5 | 1 | - |
| | ж | 2599 | 2376 | 1 | 2 | 2 | - | - | 1 | 1 | 6 | 5 | 3 | - |
| 50–64 | с | 4376 | 3999 | 1 | 4 | 2 | - | - | - | 14 | 8 | 17 | 6 | 1 |
| | м | 2204 | 2013 | 1 | 3 | - | - | - | - | 5 | 2 | 11 | 2 | 1 |
| | ж | 2172 | 1986 | - | 1 | 2 | - | - | - | 9 | 6 | 6 | 4 | - |
| 65–84 | с | 2995 | 2832 | 2 | 1 | 1 | - | 1 | - | 1 | 5 | 3 | 1 | 1 |
| | м | 1280 | 1218 | 2 | 1 | - | - | 1 | - | - | - | - | 1 | - |
| | ж | 1715 | 1614 | - | - | 1 | - | - | - | 1 | 5 | 3 | - | 1 |
| 85 и више | с | 137 | 130 | - | - | 1 | - | - | - | - | - | 1 | - | - |
| | м | 45 | 41 | - | - | - | - | - | - | - | - | 1 | - | - |
| | ж | 92 | 89 | - | - | 1 | - | - | - | - | - | - | - | - |
| Просечна старост | с | 41,18 | 41,65 | 53,10 | 43,77 | 50,12 | - | 68,50 | 33,00 | 51,14 | 54,69 | 52,68 | 52,32 | 30,93 |
| | м | 39,91 | 40,28 | 58,25 | 46,79 | 35,50 | - | 68,50 | 29,50 | 45,14 | 43,25 | 51,67 | 58,50 | 22,90 |
| | ж | 42,48 | 43,04 | 32,50 | 38,50 | 52,21 | - | - | 43,50 | 57,14 | 57,38 | 53,90 | 48,79 | 51,00 |
| Рума | с | 54339 | 46891 | 57 | 6 | 10 | 1 | 1 | - | 267 | 1171 | 153 | 39 | 49 |
| | м | 26654 | 23031 | 35 | 4 | 4 | - | - | - | 145 | 587 | 83 | 12 | 30 |
| | ж | 27685 | 23860 | 22 | 2 | 6 | 1 | 1 | - | 122 | 584 | 70 | 27 | 19 |
| Испод 15 година | с | 7220 | 6096 | 15 | - | 2 | - | - | - | 15 | 102 | 14 | - | 3 |
| | м | 3717 | 3145 | 9 | - | - | - | - | - | 5 | 55 | 9 | - | 2 |
| | ж | 3503 | 2951 | 6 | - | 2 | - | - | - | 10 | 47 | 5 | - | 1 |
| 15–29 | с | 10047 | 8715 | 12 | 1 | 1 | - | - | - | 22 | 189 | 22 | 4 | 8 |
| | м | 5289 | 4549 | 8 | 1 | - | - | - | - | 17 | 115 | 17 | - | 7 |
| | ж | 4758 | 4166 | 4 | - | 1 | - | - | - | 5 | 74 | 5 | 4 | 1 |
| 30–49 | с | 14656 | 12693 | 19 | - | 1 | - | - | - | 74 | 285 | 40 | 16 | 11 |
| | м | 7425 | 6453 | 11 | - | 1 | - | - | - | 37 | 143 | 23 | 4 | 8 |
| | ж | 7231 | 6240 | 8 | - | - | - | - | - | 37 | 142 | 17 | 12 | 3 |
| 50–64 | с | 13292 | 11536 | 10 | 5 | 3 | 1 | 1 | - | 105 | 315 | 53 | 12 | 11 |
| | м | 6527 | 5697 | 6 | 3 | 1 | - | - | - | 53 | 166 | 21 | 5 | 5 |
| | ж | 6765 | 5839 | 4 | 2 | 2 | 1 | 1 | - | 52 | 149 | 32 | 7 | 6 |
| 65–84 | с | 8534 | 7342 | 1 | - | 3 | - | - | - | 50 | 262 | 23 | 7 | 15 |
| | м | 3528 | 3039 | 1 | - | 2 | - | - | - | 33 | 105 | 12 | 3 | 8 |
| | ж | 5006 | 4303 | - | - | 1 | - | - | - | 17 | 157 | 11 | 4 | 7 |
| 85 и више | с | 590 | 509 | - | - | - | - | - | - | 1 | 18 | 1 | - | 1 |
| | м | 168 | 148 | - | - | - | - | - | - | - | 3 | 1 | - | - |
| | ж | 422 | 361 | - | - | - | - | - | - | 1 | 15 | - | - | 1 |
| Просечна старост | с | 42,65 | 42,75 | 30,82 | 49,83 | 45,50 | 51,50 | 52,50 | - | 50,06 | 47,34 | 47,05 | 50,01 | 50,30 |
| | м | 41,07 | 41,24 | 31,10 | 49,25 | 59,50 | - | - | - | 50,48 | 44,67 | 43,50 | 57,58 | 45,17 |
| | ж | 44,17 | 44,22 | 30,36 | 51,00 | 36,17 | 51,50 | 52,50 | - | 49,57 | 50,01 | 51,26 | 46,65 | 58,40 |

Population by ethnicity, age and sex, by municipalities and cities (continued)

| Роми Roma people | Румуни Romanians | Руси Russians | Русини Ruthenians | Слова- ци Slovaks | Словенци Slovenians | Укра- јинци Ukrainians | Хрвати Croats | Црно- горци Monte- negrins | Остали Other | Нису се изја- снили Did not declare | Регио- нална припа- дност Regional affiliation | Непо- знато Unknown | Sex | Region Area City – municipality |
|------------------------|---------------------|------------------|----------------------|-------------------------|------------------------|------------------------------|------------------|-------------------------------------|-----------------|---|---|---------------------------|-----|---------------------------------------|
| 1008 | 4 | 11 | 6 | 79 | 1 | 3 | 42 | 22 | 8 | 236 | 86 | 126 | t | Pećinci |
| 527 | - | 3 | 3 | 40 | - | - | 15 | 16 | 3 | 96 | 53 | 58 | m | |
| 481 | 4 | 8 | 3 | 39 | 1 | 3 | 27 | 6 | 5 | 140 | 33 | 68 | f | |
| 270 | - | 1 | 2 | 7 | - | - | - | 1 | - | 46 | 8 | 34 | t | Under 15 years |
| 134 | - | 1 | 1 | 2 | - | - | - | - | - | 18 | 4 | 15 | m | |
| 136 | - | - | 1 | 5 | - | - | - | 1 | - | 28 | 4 | 19 | f | |
| 247 | - | 1 | - | 14 | - | - | 3 | 4 | 1 | 41 | 13 | 23 | t | 15–29 |
| 129 | - | - | - | 5 | - | - | 3 | 4 | - | 15 | 7 | 12 | m | |
| 118 | - | 1 | - | 9 | - | - | - | - | 1 | 26 | 6 | 11 | f | |
| 274 | 3 | 6 | 2 | 23 | - | 1 | 7 | 7 | 3 | 62 | 28 | 24 | t | 30–49 |
| 151 | - | 1 | 1 | 14 | - | - | 4 | 5 | 1 | 27 | 18 | 16 | m | |
| 123 | 3 | 5 | 1 | 9 | - | 1 | 3 | 2 | 2 | 35 | 10 | 8 | f | |
| 165 | 1 | 2 | 1 | 20 | 1 | 2 | 18 | 5 | 3 | 53 | 28 | 25 | t | 50–64 |
| 89 | - | - | - | 12 | - | - | 5 | 5 | 2 | 23 | 20 | 10 | m | |
| 76 | 1 | 2 | 1 | 8 | 1 | 2 | 13 | - | 1 | 30 | 8 | 15 | f | |
| 51 | - | 1 | 1 | 15 | - | - | 14 | 5 | 1 | 30 | 9 | 20 | t | 65–84 |
| 24 | - | 1 | 1 | 7 | - | - | 3 | 2 | - | 10 | 4 | 5 | m | |
| 27 | - | - | - | 8 | - | - | 11 | 3 | 1 | 20 | 5 | 15 | f | |
| 1 | - | - | - | - | - | - | - | - | - | 4 | - | - | t | 85 and over |
| - | - | - | - | - | - | - | - | - | - | 3 | - | - | m | |
| 1 | - | - | - | - | - | - | - | - | - | 1 | - | - | f | |
| 31,25 | 42,00 | 40,86 | 37,50 | 46,06 | 56,50 | 49,83 | 56,29 | 47,59 | 50,12 | 39,42 | 44,35 | 37,23 | t | Average age |
| 31,63 | - | 39,50 | 40,50 | 49,28 | - | - | 50,77 | 44,56 | 50,50 | 40,23 | 44,92 | 34,21 | m | |
| 30,83 | 42,00 | 41,38 | 34,50 | 42,76 | 56,50 | 49,83 | 59,35 | 55,67 | 49,90 | 38,86 | 43,44 | 39,81 | f | |
| 1297 | 7 | 10 | 14 | 50 | 26 | 24 | 1719 | 54 | 60 | 1696 | 379 | 358 | t | Ruma |
| 674 | 1 | 2 | 2 | 19 | 13 | 8 | 759 | 34 | 33 | 815 | 188 | 175 | m | |
| 623 | 6 | 8 | 12 | 31 | 13 | 16 | 960 | 20 | 27 | 881 | 191 | 183 | f | |
| 414 | - | - | - | 5 | 1 | 1 | 116 | 2 | 4 | 304 | 28 | 98 | t | Under 15 years |
| 208 | - | - | - | 2 | 1 | - | 59 | 1 | 4 | 157 | 12 | 48 | m | |
| 206 | - | - | - | 3 | - | 1 | 57 | 1 | - | 147 | 16 | 50 | f | |
| 325 | 3 | 1 | 3 | 11 | - | 1 | 240 | 8 | 18 | 347 | 73 | 43 | t | 15–29 |
| 183 | - | 1 | - | 1 | - | - | 132 | 7 | 7 | 177 | 44 | 23 | m | |
| 142 | 3 | - | 3 | 10 | - | 1 | 108 | 1 | 11 | 170 | 29 | 20 | f | |
| 339 | 2 | 7 | 2 | 15 | 6 | 10 | 425 | 18 | 15 | 487 | 122 | 69 | t | 30–49 |
| 175 | - | 1 | 1 | 9 | 4 | 3 | 193 | 8 | 5 | 244 | 63 | 39 | m | |
| 164 | 2 | 6 | 1 | 6 | 2 | 7 | 232 | 10 | 10 | 243 | 59 | 30 | f | |
| 153 | - | 1 | 5 | 11 | 13 | 5 | 473 | 18 | 15 | 350 | 116 | 80 | t | 50–64 |
| 79 | - | - | - | 3 | 4 | 3 | 213 | 10 | 10 | 153 | 54 | 41 | m | |
| 74 | - | 1 | 5 | 8 | 9 | 2 | 260 | 8 | 5 | 197 | 62 | 39 | f | |
| 62 | 2 | - | 4 | 7 | 5 | 6 | 435 | 7 | 8 | 197 | 39 | 59 | t | 65–84 |
| 29 | 1 | - | 1 | 4 | 3 | 1 | 154 | 7 | 7 | 79 | 15 | 24 | m | |
| 33 | 1 | - | 3 | 3 | 2 | 5 | 281 | - | 1 | 118 | 24 | 35 | f | |
| 4 | - | 1 | - | 1 | 1 | 1 | 30 | 1 | - | 11 | 1 | 9 | t | 85 and over |
| - | - | - | - | - | 1 | 1 | 8 | 1 | - | 5 | - | - | m | |
| 4 | - | 1 | - | 1 | - | - | 22 | - | - | 6 | 1 | 9 | f | |
| 28,39 | 39,79 | 45,20 | 52,79 | 42,62 | 55,35 | 51,54 | 50,20 | 45,91 | 41,17 | 38,20 | 43,48 | 39,31 | t | Average age |
| 27,99 | 66,50 | 33,50 | 61,00 | 46,60 | 54,88 | 56,50 | 47,23 | 47,15 | 44,86 | 36,47 | 41,89 | 37,56 | m | |
| 28,81 | 35,33 | 48,12 | 51,42 | 40,18 | 55,81 | 49,06 | 52,55 | 43,80 | 36,65 | 39,81 | 45,06 | 40,98 | f | |

4. Становништво према националној припадности, старости и полу, по општинама и градовима (наставак)

| Регион Област Град – општина | Пол | Укупно Total | Срби Serbs | Алба- нци Alba- nians | Бошња- ци Bosni- aks | Бугари Bulga- rians | Буњевци Bunjevci | Власи Vlachs | Горанци Goranci | Југосло- вени Yugo- slavs | Мађари Hungari- ans | Маке- донци Mace- donians | Мусли- мани Muslims | Немци Germa- ns |
|------------------------------------|-----|-----------------|---------------|--------------------------------|-------------------------------|---------------------------|---------------------|-----------------|--------------------|------------------------------------|---------------------------|------------------------------------|---------------------------|-----------------------|
| Сремска Митровица | с | 79940 | 69849 | 69 | 28 | 22 | 2 | 1 | 6 | 290 | 696 | 126 | 50 | 103 |
| | м | 39042 | 34120 | 40 | 19 | 15 | 2 | - | 4 | 145 | 337 | 49 | 29 | 55 |
| | ж | 40898 | 35729 | 29 | 9 | 7 | - | 1 | 2 | 145 | 359 | 77 | 21 | 48 |
| Испод 15 година | с | 11279 | 9788 | 19 | 3 | - | - | - | - | 9 | 68 | 6 | 4 | 7 |
| | м | 5778 | 5021 | 10 | 2 | - | - | - | - | 2 | 36 | 4 | 2 | 4 |
| | ж | 5501 | 4767 | 9 | 1 | - | - | - | - | 7 | 32 | 2 | 2 | 3 |
| 15–29 | с | 14469 | 12775 | 19 | 5 | 5 | - | - | 2 | 37 | 105 | 10 | 6 | 17 |
| | м | 7482 | 6610 | 8 | 2 | 4 | - | - | 2 | 23 | 44 | 4 | 4 | 8 |
| | ж | 6987 | 6165 | 11 | 3 | 1 | - | - | - | 14 | 61 | 6 | 2 | 9 |
| 30–49 | с | 22221 | 19504 | 22 | 8 | 6 | - | 1 | 2 | 71 | 188 | 35 | 19 | 28 |
| | м | 11361 | 9917 | 15 | 7 | 4 | - | - | 1 | 41 | 98 | 13 | 11 | 14 |
| | ж | 10860 | 9587 | 7 | 1 | 2 | - | 1 | 1 | 30 | 90 | 22 | 8 | 14 |
| 50–64 | с | 18563 | 16204 | 7 | 7 | 5 | 1 | - | - | 108 | 197 | 54 | 13 | 26 |
| | м | 8993 | 7857 | 5 | 6 | 2 | 1 | - | - | 53 | 106 | 17 | 7 | 16 |
| | ж | 9570 | 8347 | 2 | 1 | 3 | - | - | - | 55 | 91 | 37 | 6 | 10 |
| 65–84 | с | 12730 | 10996 | 2 | 5 | 4 | 1 | - | 2 | 62 | 132 | 19 | 8 | 25 |
| | м | 5238 | 4547 | 2 | 2 | 4 | 1 | - | 1 | 26 | 51 | 9 | 5 | 13 |
| | ж | 7492 | 6449 | - | 3 | - | - | - | 1 | 36 | 81 | 10 | 3 | 12 |
| 85 и више | с | 678 | 582 | - | - | 2 | - | - | - | 3 | 6 | 2 | - | - |
| | м | 190 | 168 | - | - | 1 | - | - | - | - | 2 | 2 | - | - |
| | ж | 488 | 414 | - | - | 1 | - | - | - | 3 | 4 | - | - | - |
| Просечна старост | с | 42,19 | 42,12 | 29,24 | 43,36 | 51,36 | 67,00 | 38,50 | 45,00 | 51,24 | 46,09 | 50,49 | 46,02 | 47,66 |
| | м | 40,65 | 40,63 | 32,88 | 43,76 | 50,63 | 67,00 | - | 40,00 | 49,40 | 45,42 | 49,62 | 46,57 | 48,66 |
| | ж | 43,66 | 43,55 | 24,22 | 42,50 | 52,93 | - | 38,50 | 55,00 | 53,09 | 46,72 | 51,04 | 45,26 | 46,52 |
| Стара Пазова | с | 65792 | 54516 | 9 | 17 | 12 | 4 | 2 | 21 | 206 | 131 | 179 | 83 | 27 |
| | м | 32332 | 27020 | 6 | 10 | 4 | 2 | 1 | 10 | 111 | 67 | 80 | 42 | 16 |
| | ж | 33460 | 27496 | 3 | 7 | 8 | 2 | 1 | 11 | 95 | 64 | 99 | 41 | 11 |
| Испод 15 година | с | 9683 | 8166 | 1 | - | 3 | - | - | 4 | 4 | 16 | 10 | 6 | 2 |
| | м | 4965 | 4210 | - | - | - | - | - | 1 | 3 | 6 | 7 | 3 | 2 |
| | ж | 4718 | 3956 | 1 | - | 3 | - | - | 3 | 1 | 10 | 3 | 3 | - |
| 15–29 | с | 12746 | 10854 | 4 | 2 | - | - | - | 4 | 23 | 15 | 13 | 19 | 3 |
| | м | 6536 | 5567 | 3 | 1 | - | - | - | 3 | 14 | 10 | 4 | 5 | 2 |
| | ж | 6210 | 5287 | 1 | 1 | - | - | - | 1 | 9 | 5 | 9 | 14 | 1 |
| 30–49 | с | 18219 | 15199 | 1 | 6 | 2 | 2 | 1 | 7 | 65 | 38 | 44 | 22 | 9 |
| | м | 9222 | 7742 | - | 4 | 1 | 1 | - | 3 | 38 | 23 | 19 | 14 | 6 |
| | ж | 8997 | 7457 | 1 | 2 | 1 | 1 | 1 | 4 | 27 | 15 | 25 | 8 | 3 |
| 50–64 | с | 15473 | 12664 | 1 | 5 | 3 | - | - | 5 | 70 | 32 | 68 | 28 | 2 |
| | м | 7554 | 6215 | 1 | 2 | 1 | - | - | 3 | 34 | 14 | 27 | 13 | 2 |
| | ж | 7919 | 6449 | - | 3 | 2 | - | - | 2 | 36 | 18 | 41 | 15 | - |
| 65–84 | с | 9134 | 7233 | 2 | 4 | 4 | 2 | 1 | 1 | 42 | 28 | 40 | 8 | 11 |
| | м | 3903 | 3175 | 2 | 3 | 2 | 1 | 1 | - | 21 | 12 | 21 | 7 | 4 |
| | ж | 5231 | 4058 | - | 1 | 2 | 1 | - | 1 | 21 | 16 | 19 | 1 | 7 |
| 85 и више | с | 537 | 400 | - | - | - | - | - | - | 2 | 2 | 4 | - | - |
| | м | 152 | 111 | - | - | - | - | - | - | 1 | 2 | 2 | - | - |
| | ж | 385 | 289 | - | - | - | - | - | - | 1 | - | 2 | - | - |
| Просечна старост | с | 40,96 | 40,48 | 36,83 | 50,56 | 46,08 | 54,50 | 61,00 | 37,55 | 50,84 | 45,92 | 52,13 | 42,16 | 50,68 |
| | м | 39,68 | 39,36 | 45,33 | 53,00 | 60,50 | 53,00 | 72,50 | 38,60 | 49,36 | 44,81 | 52,06 | 45,36 | 43,56 |
| | ж | 42,20 | 41,59 | 19,83 | 47,07 | 38,88 | 56,00 | 49,50 | 36,59 | 52,56 | 47,08 | 52,19 | 38,89 | 61,04 |

Population by ethnicity, age and sex, by municipalities and cities (continued)

| Роми <i>Roma people</i> | Румуни <i>Romansians</i> | Руси <i>Russians</i> | Русини <i>Ruthenians</i> | Словаци <i>Slovaks</i> | Словенци <i>Slovenians</i> | Украјинци <i>Ukrainians</i> | Хрвати <i>Croats</i> | Црногорци <i>Montenegrins</i> | Остали <i>Other</i> | Нису се изјаснили <i>Did not declare</i> | Регионална припадност <i>Regional affiliation</i> | Непознато <i>Unknown</i> | Sex | Region Area City – municipality |
|----------------------------|-----------------------------|-------------------------|-----------------------------|---------------------------|-------------------------------|--------------------------------|-------------------------|----------------------------------|------------------------|---|--|-----------------------------|-----|------------------------------------|
| 1194 | 48 | 50 | 620 | 281 | 60 | 534 | 2112 | 131 | 153 | 2375 | 645 | 495 | t | Sremska Mitrovica |
| 599 | 24 | 16 | 343 | 122 | 36 | 276 | 947 | 80 | 88 | 1095 | 355 | 246 | m | |
| 595 | 24 | 34 | 277 | 159 | 24 | 258 | 1165 | 51 | 65 | 1280 | 290 | 249 | f | |
| 429 | 6 | 3 | 69 | 22 | 9 | 61 | 158 | 9 | 15 | 405 | 60 | 129 | t | Under 15 years |
| 208 | 5 | 1 | 46 | 15 | 6 | 27 | 81 | 8 | 7 | 188 | 33 | 72 | m | |
| 221 | 1 | 2 | 23 | 7 | 3 | 34 | 77 | 1 | 8 | 217 | 27 | 57 | f | |
| 311 | 10 | 5 | 108 | 37 | 8 | 79 | 232 | 19 | 24 | 445 | 127 | 83 | t | 15–29 |
| 162 | 5 | 2 | 58 | 16 | 4 | 40 | 125 | 14 | 16 | 205 | 78 | 48 | m | |
| 149 | 5 | 3 | 50 | 21 | 4 | 39 | 107 | 5 | 8 | 240 | 49 | 35 | f | |
| 276 | 21 | 23 | 156 | 88 | 14 | 150 | 514 | 47 | 52 | 691 | 193 | 112 | t | 30–49 |
| 143 | 8 | 9 | 86 | 35 | 10 | 92 | 269 | 34 | 34 | 351 | 107 | 62 | m | |
| 133 | 13 | 14 | 70 | 53 | 4 | 58 | 245 | 13 | 18 | 340 | 86 | 50 | f | |
| 149 | 4 | 12 | 160 | 68 | 16 | 120 | 554 | 31 | 34 | 517 | 193 | 83 | t | 50–64 |
| 75 | 3 | 2 | 93 | 30 | 12 | 63 | 243 | 10 | 17 | 236 | 101 | 38 | m | |
| 74 | 1 | 10 | 67 | 38 | 4 | 57 | 311 | 21 | 17 | 281 | 92 | 45 | f | |
| 29 | 6 | 5 | 115 | 61 | 12 | 117 | 628 | 24 | 25 | 300 | 70 | 82 | t | 65–84 |
| 11 | 2 | 2 | 56 | 26 | 4 | 51 | 225 | 14 | 14 | 112 | 35 | 25 | m | |
| 18 | 4 | 3 | 59 | 35 | 8 | 66 | 403 | 10 | 11 | 188 | 35 | 57 | f | |
| - | 1 | 2 | 12 | 5 | 1 | 7 | 26 | 1 | 3 | 17 | 2 | 6 | t | 85 and over |
| - | 1 | - | 4 | - | - | 3 | 4 | - | - | 3 | 1 | 1 | m | |
| - | - | 2 | 8 | 5 | 1 | 4 | 22 | 1 | 3 | 14 | 1 | 5 | f | |
| 26,13 | 39,33 | 46,52 | 45,05 | 48,28 | 45,37 | 45,65 | 51,33 | 46,19 | 44,71 | 39,38 | 42,88 | 37,59 | t | Average age |
| 26,17 | 36,67 | 43,25 | 43,39 | 45,65 | 42,25 | 44,70 | 47,86 | 41,85 | 43,62 | 38,09 | 41,80 | 33,14 | m | |
| 26,08 | 42,00 | 48,06 | 47,11 | 50,29 | 50,04 | 46,67 | 54,16 | 52,99 | 46,18 | 40,48 | 44,20 | 41,99 | f | |
| 1193 | 8 | 52 | 9 | 5212 | 27 | 47 | 1336 | 122 | 78 | 1838 | 180 | 483 | t | Stara Pazova |
| 601 | 1 | 12 | 5 | 2457 | 13 | 19 | 574 | 64 | 38 | 841 | 101 | 237 | m | |
| 592 | 7 | 40 | 4 | 2755 | 14 | 28 | 762 | 58 | 40 | 997 | 79 | 246 | f | |
| 271 | - | 1 | - | 583 | 3 | 1 | 106 | 11 | 7 | 373 | 15 | 100 | t | Under 15 years |
| 144 | - | - | - | 293 | 2 | 1 | 51 | 4 | 2 | 179 | 9 | 48 | m | |
| 127 | - | 1 | - | 290 | 1 | - | 55 | 7 | 5 | 194 | 6 | 52 | f | |
| 269 | - | 5 | 1 | 780 | - | 6 | 169 | 21 | 9 | 429 | 31 | 89 | t | 15–29 |
| 130 | - | 1 | 1 | 405 | - | 2 | 93 | 10 | 7 | 211 | 14 | 53 | m | |
| 139 | - | 4 | - | 375 | - | 4 | 76 | 11 | 2 | 218 | 17 | 36 | f | |
| 329 | 5 | 25 | 1 | 1353 | 7 | 21 | 318 | 35 | 23 | 514 | 62 | 130 | t | 30–49 |
| 178 | - | 4 | 1 | 679 | 3 | 6 | 146 | 19 | 9 | 229 | 37 | 60 | m | |
| 151 | 5 | 21 | - | 674 | 4 | 15 | 172 | 16 | 14 | 285 | 25 | 70 | f | |
| 230 | 3 | 13 | 2 | 1388 | 5 | 12 | 392 | 39 | 21 | 333 | 52 | 105 | t | 50–64 |
| 111 | 1 | 4 | 2 | 672 | 4 | 6 | 179 | 22 | 9 | 151 | 34 | 47 | m | |
| 119 | 2 | 9 | - | 716 | 1 | 6 | 213 | 17 | 12 | 182 | 18 | 58 | f | |
| 93 | - | 8 | 4 | 1019 | 12 | 6 | 330 | 16 | 18 | 178 | 19 | 55 | t | 65–84 |
| 38 | - | 3 | 1 | 382 | 4 | 4 | 101 | 9 | 11 | 67 | 7 | 27 | m | |
| 55 | - | 5 | 3 | 637 | 8 | 2 | 229 | 7 | 7 | 111 | 12 | 28 | f | |
| 1 | - | - | 1 | 89 | - | 1 | 21 | - | - | 11 | 1 | 4 | t | 85 and over |
| - | - | - | - | 26 | - | - | 4 | - | - | 4 | - | 2 | m | |
| 1 | - | - | 1 | 63 | - | 1 | 17 | - | - | 7 | 1 | 2 | f | |
| 34,08 | 47,12 | 47,79 | 63,17 | 45,91 | 53,98 | 47,78 | 49,92 | 44,20 | 46,90 | 35,71 | 42,44 | 37,70 | t | Average age |
| 33,08 | 55,50 | 54,08 | 51,30 | 43,68 | 49,58 | 48,40 | 46,11 | 45,77 | 47,79 | 34,14 | 41,59 | 36,71 | m | |
| 35,09 | 45,93 | 45,90 | 78,00 | 47,90 | 58,07 | 47,36 | 52,79 | 42,47 | 46,05 | 37,03 | 43,52 | 38,65 | f | |

4. Становништво према националној припадности, старости и полу, по општинама и градовима (наставак)

| Регион Област Град – општина | Пол | Укупно Total | Срби Serbs | Алба- нци Alba- nians | Бошња- ци Bosni- aks | Бугари Bulga- rians | Буњевци Bunjevci | Власи Vlachs | Горанци Goranci | Југосло- вени Yugo- slavs | Мађари Hungari- ans | Маке- донци Mace- donians | Мусли- мани Muslims | Немци Germa- ns |
|------------------------------------|-----|-----------------|---------------|--------------------------------|-------------------------------|---------------------------|---------------------|-----------------|--------------------|------------------------------------|---------------------------|------------------------------------|---------------------------|-----------------------|
| Шид | с | 34188 | 26646 | 10 | 5 | 4 | 2 | - | 4 | 152 | 179 | 26 | 24 | 14 |
| | м | 16788 | 13249 | 7 | 5 | 2 | 2 | - | 2 | 73 | 79 | 11 | 5 | 8 |
| | ж | 17400 | 13397 | 3 | - | 2 | - | - | 2 | 79 | 100 | 15 | 19 | 6 |
| Испод 15 година | с | 4637 | 3726 | - | - | - | - | - | 2 | 5 | 11 | 1 | 4 | - |
| | м | 2384 | 1927 | - | - | - | - | - | 1 | 1 | 5 | - | 2 | - |
| | ж | 2253 | 1799 | - | - | - | - | - | 1 | 4 | 6 | 1 | 2 | - |
| 15–29 | с | 6345 | 5159 | 2 | 1 | - | - | - | 1 | 13 | 17 | - | 2 | - |
| | м | 3348 | 2731 | 1 | 1 | - | - | - | - | 11 | 7 | - | - | - |
| | ж | 2997 | 2428 | 1 | - | - | - | - | 1 | 2 | 10 | - | 2 | - |
| 30–49 | с | 9129 | 7132 | 2 | 1 | - | - | - | 1 | 49 | 42 | 7 | 8 | 4 |
| | м | 4719 | 3721 | 1 | 1 | - | - | - | 1 | 22 | 25 | 3 | 1 | 4 |
| | ж | 4410 | 3411 | 1 | - | - | - | - | - | 27 | 17 | 4 | 7 | - |
| 50–64 | с | 8318 | 6307 | 5 | 2 | 2 | 1 | - | - | 58 | 51 | 12 | 6 | 4 |
| | м | 4132 | 3163 | 4 | 2 | 1 | 1 | - | - | 27 | 24 | 5 | 2 | 3 |
| | ж | 4186 | 3144 | 1 | - | 1 | - | - | - | 31 | 27 | 7 | 4 | 1 |
| 65–84 | с | 5454 | 4113 | 1 | 1 | 2 | 1 | - | - | 26 | 50 | 6 | 4 | 4 |
| | м | 2127 | 1649 | 1 | 1 | 1 | 1 | - | - | 12 | 17 | 3 | - | 1 |
| | ж | 3327 | 2464 | - | - | 1 | - | - | - | 14 | 33 | 3 | 4 | 3 |
| 85 и више | с | 305 | 209 | - | - | - | - | - | - | 1 | 8 | - | - | 2 |
| | м | 78 | 58 | - | - | - | - | - | - | - | 1 | - | - | - |
| | ж | 227 | 151 | - | - | - | - | - | - | 1 | 7 | - | - | 2 |
| Просечна старост | с | 42,55 | 41,94 | 47,30 | 48,30 | 64,00 | 66,50 | - | 15,25 | 50,78 | 52,98 | 53,19 | 43,08 | 62,29 |
| | м | 40,72 | 40,31 | 50,07 | 48,30 | 65,00 | 66,50 | - | 17,00 | 49,46 | 49,39 | 56,86 | 34,10 | 51,50 |
| | ж | 44,32 | 43,56 | 40,83 | - | 63,00 | - | - | 13,50 | 51,99 | 55,81 | 50,50 | 45,45 | 76,67 |
| СРБИЈА–ЈУГ | с | 3595613 | 3193067 | 2306 | 142902 | 15866 | 65 | 34978 | 1260 | 3066 | 953 | 5393 | 14945 | 294 |
| | м | 1773733 | 1574131 | 1251 | 72156 | 8545 | 15 | 17477 | 636 | 1715 | 293 | 1854 | 7262 | 146 |
| | ж | 1821880 | 1618936 | 1055 | 70746 | 7321 | 50 | 17501 | 624 | 1351 | 660 | 3539 | 7683 | 148 |
| Испод 15 година | с | 515078 | 427478 | 354 | 35164 | 1296 | 5 | 3166 | 245 | 89 | 18 | 111 | 2813 | 13 |
| | м | 265280 | 220266 | 185 | 18119 | 655 | 2 | 1625 | 130 | 51 | 9 | 60 | 1447 | 2 |
| | ж | 249798 | 207212 | 169 | 17045 | 641 | 3 | 1541 | 115 | 38 | 9 | 51 | 1366 | 11 |
| 15–29 | с | 651001 | 569875 | 502 | 33523 | 1857 | 7 | 3886 | 283 | 315 | 106 | 431 | 3144 | 25 |
| | м | 336765 | 294894 | 241 | 17362 | 1015 | 2 | 2155 | 134 | 208 | 34 | 185 | 1594 | 11 |
| | ж | 314236 | 274981 | 261 | 16161 | 842 | 5 | 1731 | 149 | 107 | 72 | 246 | 1550 | 14 |
| 30–49 | с | 937380 | 832595 | 686 | 38944 | 3943 | 13 | 7637 | 378 | 912 | 261 | 1599 | 3994 | 54 |
| | м | 474349 | 421827 | 339 | 19351 | 2264 | 3 | 4420 | 196 | 514 | 71 | 461 | 1864 | 28 |
| | ж | 463031 | 410768 | 347 | 19593 | 1679 | 10 | 3217 | 182 | 398 | 190 | 1138 | 2130 | 26 |
| 50–64 | с | 830138 | 753407 | 418 | 23137 | 4055 | 21 | 9245 | 239 | 1153 | 303 | 2095 | 3197 | 72 |
| | м | 409992 | 372178 | 247 | 11454 | 2277 | 4 | 4785 | 115 | 608 | 109 | 653 | 1539 | 44 |
| | ж | 420146 | 381229 | 171 | 11683 | 1778 | 17 | 4460 | 124 | 545 | 194 | 1442 | 1658 | 28 |
| 65–84 | с | 619662 | 570772 | 336 | 11691 | 4376 | 19 | 10170 | 111 | 552 | 241 | 1111 | 1721 | 123 |
| | м | 272293 | 251071 | 232 | 5660 | 2199 | 4 | 4203 | 60 | 308 | 65 | 466 | 787 | 59 |
| | ж | 347369 | 319701 | 104 | 6031 | 2177 | 15 | 5967 | 51 | 244 | 176 | 645 | 934 | 64 |
| 85 и више | с | 42354 | 38940 | 10 | 443 | 339 | - | 874 | 4 | 45 | 24 | 46 | 76 | 7 |
| | м | 15054 | 13895 | 7 | 210 | 135 | - | 289 | 1 | 26 | 5 | 29 | 31 | 2 |
| | ж | 27300 | 25045 | 3 | 233 | 204 | - | 585 | 3 | 19 | 19 | 17 | 45 | 5 |
| Просечна старост | с | 42,70 | 43,41 | 39,25 | 33,32 | 50,56 | 51,75 | 51,32 | 35,89 | 50,99 | 53,00 | 52,66 | 38,00 | 56,99 |
| | м | 41,48 | 42,19 | 41,47 | 32,84 | 49,95 | 47,97 | 48,93 | 35,79 | 50,10 | 52,23 | 53,12 | 37,11 | 57,49 |
| | ж | 43,89 | 44,60 | 36,62 | 33,81 | 51,26 | 52,88 | 53,72 | 35,98 | 52,12 | 53,35 | 52,43 | 38,84 | 56,50 |

Population by ethnicity, age and sex, by municipalities and cities (continued)

| Роми Roma people | Румуни Romanians | Руси Russians | Русини Ruthenians | Слова- ци Slovaks | Словенци Slovenians | Укра- јинци Ukrainians | Хрвати Croats | Црно- горци Monte- negrins | Остали Other | Нису се изја- снили Did not declare | Регио- нална припа- дност Regional affiliation | Непо- знато Unknown | Sex | Region Area City – municipality |
|------------------------|---------------------|------------------|----------------------|-------------------------|------------------------|------------------------------|------------------|-------------------------------------|-----------------|---|---|---------------------------|-----|---------------------------------------|
| 204 | 4 | 17 | 1027 | 2136 | 6 | 47 | 1748 | 26 | 26 | 1393 | 111 | 377 | t | Šid |
| 91 | 1 | 10 | 511 | 1081 | - | 24 | 695 | 17 | 13 | 668 | 60 | 174 | m | |
| 113 | 3 | 7 | 516 | 1055 | 6 | 23 | 1053 | 9 | 13 | 725 | 51 | 203 | f | |
| 67 | - | - | 85 | 218 | - | 4 | 139 | 2 | 1 | 253 | 7 | 112 | t | Under 15 years |
| 29 | - | - | 46 | 106 | - | 3 | 70 | 1 | - | 132 | 3 | 58 | m | |
| 38 | - | - | 39 | 112 | - | 1 | 69 | 1 | 1 | 121 | 4 | 54 | f | |
| 52 | - | 3 | 159 | 331 | - | 14 | 209 | 1 | 3 | 281 | 22 | 75 | t | 15–29 |
| 22 | - | 2 | 80 | 188 | - | 5 | 106 | - | 1 | 147 | 11 | 35 | m | |
| 30 | - | 1 | 79 | 143 | - | 9 | 103 | 1 | 2 | 134 | 11 | 40 | f | |
| 53 | 1 | 6 | 248 | 572 | - | 13 | 482 | 7 | 5 | 375 | 40 | 81 | t | 30–49 |
| 24 | - | 3 | 132 | 317 | - | 8 | 200 | 5 | 3 | 183 | 22 | 43 | m | |
| 29 | 1 | 3 | 116 | 255 | - | 5 | 282 | 2 | 2 | 192 | 18 | 38 | f | |
| 26 | 2 | 4 | 308 | 572 | 4 | 5 | 500 | 8 | 10 | 334 | 32 | 65 | t | 50–64 |
| 13 | - | 2 | 175 | 305 | - | 5 | 194 | 4 | 5 | 152 | 20 | 25 | m | |
| 13 | 2 | 2 | 133 | 267 | 4 | - | 306 | 4 | 5 | 182 | 12 | 40 | f | |
| 5 | 1 | 4 | 212 | 419 | 2 | 11 | 387 | 8 | 6 | 140 | 10 | 41 | t | 65–84 |
| 3 | 1 | 3 | 74 | 158 | - | 3 | 121 | 7 | 4 | 50 | 4 | 13 | m | |
| 2 | - | 1 | 138 | 261 | 2 | 8 | 266 | 1 | 2 | 90 | 6 | 28 | f | |
| 1 | - | - | 15 | 24 | - | - | 31 | - | 1 | 10 | - | 3 | t | 85 and over |
| - | - | - | 4 | 7 | - | - | 4 | - | - | 4 | - | - | m | |
| 1 | - | - | 11 | 17 | - | - | 27 | - | 1 | 6 | - | 3 | f | |
| 28,29 | 55,00 | 48,15 | 47,85 | 45,99 | 60,33 | 42,78 | 49,02 | 52,77 | 54,62 | 38,19 | 43,10 | 33,40 | t | Average age |
| 29,14 | 69,50 | 49,20 | 45,74 | 43,80 | - | 41,92 | 45,02 | 55,79 | 56,12 | 36,21 | 43,23 | 29,94 | m | |
| 27,61 | 50,17 | 46,64 | 49,93 | 48,22 | 60,33 | 43,67 | 51,66 | 47,06 | 53,12 | 40,01 | 42,93 | 36,37 | f | |
| 77888 | 2640 | 773 | 73 | 325 | 679 | 283 | 3115 | 6484 | 3765 | 40357 | 915 | 43221 | t | SRBIJA–JUG |
| 39496 | 838 | 126 | 19 | 104 | 240 | 32 | 830 | 3435 | 1996 | 19572 | 493 | 21071 | m | |
| 38392 | 1802 | 647 | 54 | 221 | 439 | 251 | 2285 | 3049 | 1769 | 20785 | 422 | 22150 | f | |
| 24041 | 223 | 39 | 3 | 23 | 15 | 6 | 51 | 408 | 436 | 6765 | 68 | 12248 | t | Under 15 years |
| 12217 | 116 | 18 | 1 | 14 | 4 | 2 | 26 | 208 | 215 | 3525 | 39 | 6344 | m | |
| 11824 | 107 | 21 | 2 | 9 | 11 | 4 | 25 | 200 | 221 | 3240 | 29 | 5904 | f | |
| 19016 | 307 | 97 | 8 | 32 | 34 | 38 | 100 | 741 | 668 | 7823 | 130 | 8053 | t | 15–29 |
| 9792 | 130 | 22 | 3 | 14 | 14 | 9 | 43 | 412 | 373 | 3830 | 70 | 4218 | m | |
| 9224 | 177 | 75 | 5 | 18 | 20 | 29 | 57 | 329 | 295 | 3993 | 60 | 3835 | f | |
| 20040 | 1206 | 394 | 18 | 84 | 108 | 160 | 658 | 1737 | 1226 | 11226 | 317 | 9190 | t | 30–49 |
| 10267 | 223 | 35 | 4 | 28 | 51 | 10 | 212 | 923 | 637 | 5614 | 174 | 4833 | m | |
| 9773 | 983 | 359 | 14 | 56 | 57 | 150 | 446 | 814 | 589 | 5612 | 143 | 4357 | f | |
| 11344 | 522 | 166 | 24 | 119 | 230 | 50 | 1082 | 2040 | 923 | 8845 | 278 | 7173 | t | 50–64 |
| 5700 | 197 | 29 | 8 | 32 | 75 | 5 | 275 | 1118 | 496 | 4417 | 157 | 3470 | m | |
| 5644 | 325 | 137 | 16 | 87 | 155 | 45 | 807 | 922 | 427 | 4428 | 121 | 3703 | f | |
| 3361 | 346 | 65 | 19 | 64 | 269 | 19 | 1178 | 1469 | 481 | 5243 | 109 | 5816 | t | 65–84 |
| 1496 | 160 | 21 | 2 | 15 | 89 | 4 | 267 | 740 | 262 | 2046 | 48 | 2029 | m | |
| 1865 | 186 | 44 | 17 | 49 | 180 | 15 | 911 | 729 | 219 | 3197 | 61 | 3787 | f | |
| 86 | 36 | 12 | 1 | 3 | 23 | 10 | 46 | 89 | 31 | 455 | 13 | 741 | t | 85 and over |
| 24 | 12 | 1 | 1 | 1 | 7 | 2 | 7 | 34 | 13 | 140 | 5 | 177 | m | |
| 62 | 24 | 11 | - | 2 | 16 | 8 | 39 | 55 | 18 | 315 | 8 | 564 | f | |
| 29,25 | 43,37 | 43,31 | 52,75 | 49,78 | 59,70 | 43,88 | 58,97 | 50,09 | 41,97 | 39,84 | 45,22 | 35,58 | t | Average age |
| 28,92 | 43,98 | 42,73 | 50,50 | 43,79 | 58,19 | 42,00 | 55,56 | 49,59 | 42,16 | 38,39 | 44,19 | 32,83 | m | |
| 29,58 | 43,08 | 43,42 | 53,54 | 52,60 | 60,52 | 44,12 | 60,21 | 50,67 | 41,76 | 41,21 | 46,42 | 38,20 | f | |

4. Становништво према националној припадности, старости и полу, по општинама и градовима (наставак)

| Регион Област Град – општина | Пол | Укупно Total | Срби Serbs | Алба- нци Alba- nians | Бошња- ци Bosni- aks | Бугари Bulga- rians | Буњевци Bunjevci | Власи Vlachs | Горанци Goranci | Југосло- вени Yugo- slavs | Мађари Hungari- ans | Маке- донци Mace- donians | Мусли- мани Muslims | Немци Germa- ns |
|-------------------------------------|-----|-----------------|---------------|--------------------------------|-------------------------------|---------------------------|---------------------|-----------------|--------------------|------------------------------------|---------------------------|------------------------------------|---------------------------|-----------------------|
| Регион Шумадије и Западне Србије | с | 2031697 | 1799394 | 591 | 142767 | 365 | 41 | 2105 | 694 | 1635 | 433 | 1854 | 14411 | 130 |
| | м | 1000820 | 885650 | 295 | 72081 | 175 | 5 | 1076 | 343 | 915 | 117 | 608 | 6991 | 71 |
| | ж | 1030877 | 913744 | 296 | 70686 | 190 | 36 | 1029 | 351 | 720 | 316 | 1246 | 7420 | 59 |
| Испод 15 година | с | 298485 | 244204 | 79 | 35154 | 5 | 4 | 217 | 149 | 45 | 5 | 32 | 2767 | 2 |
| | м | 153618 | 125663 | 40 | 18113 | 3 | 1 | 110 | 84 | 29 | 3 | 20 | 1420 | - |
| | ж | 144867 | 118541 | 39 | 17041 | 2 | 3 | 107 | 65 | 16 | 2 | 12 | 1347 | 2 |
| 15–29 | с | 372059 | 321493 | 133 | 33505 | 21 | 5 | 273 | 153 | 170 | 42 | 113 | 3059 | 10 |
| | м | 192187 | 166223 | 51 | 17354 | 8 | 2 | 159 | 69 | 114 | 13 | 50 | 1548 | 2 |
| | ж | 179872 | 155270 | 82 | 16151 | 13 | 3 | 114 | 84 | 56 | 29 | 63 | 1511 | 8 |
| 30–49 | с | 531420 | 469464 | 201 | 38903 | 102 | 9 | 445 | 205 | 469 | 128 | 544 | 3809 | 22 |
| | м | 267638 | 237214 | 75 | 19330 | 31 | 1 | 258 | 102 | 263 | 27 | 151 | 1786 | 14 |
| | ж | 263782 | 232250 | 126 | 19573 | 71 | 8 | 187 | 103 | 206 | 101 | 393 | 2023 | 8 |
| 50–64 | с | 470723 | 429041 | 101 | 23092 | 115 | 15 | 548 | 128 | 639 | 131 | 737 | 3034 | 31 |
| | м | 231534 | 211265 | 67 | 11426 | 57 | - | 291 | 61 | 329 | 45 | 213 | 1450 | 22 |
| | ж | 239189 | 217776 | 34 | 11666 | 58 | 15 | 257 | 67 | 310 | 86 | 524 | 1584 | 9 |
| 65–84 | с | 336550 | 313955 | 73 | 11670 | 117 | 8 | 581 | 57 | 286 | 111 | 408 | 1667 | 61 |
| | м | 147882 | 137774 | 59 | 5648 | 73 | 1 | 244 | 27 | 164 | 27 | 163 | 756 | 32 |
| | ж | 188668 | 176181 | 14 | 6022 | 44 | 7 | 337 | 30 | 122 | 84 | 245 | 911 | 29 |
| 85 и више | с | 22460 | 21237 | 4 | 443 | 5 | - | 41 | 2 | 26 | 16 | 20 | 75 | 4 |
| | м | 7961 | 7511 | 3 | 210 | 3 | - | 14 | - | 16 | 2 | 11 | 31 | 1 |
| | ж | 14499 | 13726 | 1 | 233 | 2 | - | 27 | 2 | 10 | 14 | 9 | 44 | 3 |
| Просечна старост | с | 42,27 | 43,21 | 38,48 | 33,31 | 56,19 | 48,21 | 49,67 | 34,88 | 51,21 | 53,65 | 53,86 | 37,79 | 59,98 |
| | м | 41,08 | 41,99 | 43,10 | 32,83 | 60,44 | 35,10 | 47,40 | 33,78 | 50,31 | 52,83 | 53,98 | 36,86 | 60,40 |
| | ж | 43,43 | 44,39 | 33,88 | 33,80 | 52,28 | 50,03 | 52,04 | 35,95 | 52,36 | 53,95 | 53,80 | 38,67 | 59,48 |
| Златиборска област | с | 286549 | 235650 | 78 | 36907 | 20 | 7 | 5 | 40 | 258 | 50 | 118 | 7313 | 6 |
| | м | 141662 | 116194 | 36 | 18760 | 9 | - | 4 | 21 | 152 | 11 | 37 | 3556 | 4 |
| | ж | 144887 | 119456 | 42 | 18147 | 11 | 7 | 1 | 19 | 106 | 39 | 81 | 3757 | 2 |
| Испод 15 година | с | 41410 | 31587 | 4 | 7380 | 2 | - | - | 7 | 15 | 2 | - | 1216 | - |
| | м | 21242 | 16198 | 3 | 3791 | 1 | - | - | 3 | 10 | - | - | 622 | - |
| | ж | 20168 | 15389 | 1 | 3589 | 1 | - | - | 4 | 5 | 2 | - | 594 | - |
| 15–29 | с | 53122 | 42273 | 30 | 8076 | - | - | 2 | 8 | 24 | 3 | 4 | 1513 | - |
| | м | 27624 | 21920 | 9 | 4296 | - | - | 2 | 6 | 18 | - | 1 | 786 | - |
| | ж | 25498 | 20353 | 21 | 3780 | - | - | - | 2 | 6 | 3 | 3 | 727 | - |
| 30–49 | с | 74978 | 61384 | 21 | 10021 | 5 | - | 2 | 8 | 78 | 13 | 33 | 1839 | 2 |
| | м | 37767 | 30954 | 5 | 5110 | 3 | - | 1 | 3 | 51 | 5 | 9 | 873 | 2 |
| | ж | 37211 | 30430 | 16 | 4911 | 2 | - | 1 | 5 | 27 | 8 | 24 | 966 | - |
| 50–64 | с | 66694 | 56444 | 12 | 7055 | 9 | 4 | 1 | 15 | 97 | 13 | 50 | 1677 | 2 |
| | м | 32998 | 28038 | 8 | 3480 | 3 | - | 1 | 8 | 49 | 3 | 14 | 795 | 2 |
| | ж | 33696 | 28406 | 4 | 3575 | 6 | 4 | - | 7 | 48 | 10 | 36 | 882 | - |
| 65–84 | с | 47390 | 41278 | 11 | 4201 | 3 | 3 | - | 2 | 42 | 18 | 30 | 1018 | 2 |
| | м | 20936 | 18101 | 11 | 2006 | 2 | - | - | 1 | 24 | 3 | 12 | 460 | - |
| | ж | 26454 | 23177 | - | 2195 | 1 | 3 | - | 1 | 18 | 15 | 18 | 558 | 2 |
| 85 и више | с | 2955 | 2684 | - | 174 | 1 | - | - | - | 2 | 1 | 1 | 50 | - |
| | м | 1095 | 983 | - | 77 | - | - | - | - | - | - | 1 | 20 | - |
| | ж | 1860 | 1701 | - | 97 | 1 | - | - | - | 2 | 1 | - | 30 | - |
| Просечна старост | с | 42,30 | 43,29 | 39,26 | 36,98 | 51,60 | 64,36 | 36,10 | 38,60 | 49,14 | 53,72 | 56,63 | 39,97 | 56,83 |
| | м | 41,19 | 42,13 | 47,42 | 36,34 | 49,61 | - | 32,75 | 38,79 | 46,67 | 51,23 | 59,72 | 38,92 | 48,00 |
| | ж | 43,39 | 44,42 | 32,26 | 37,65 | 53,23 | 64,36 | 49,50 | 38,40 | 52,68 | 54,42 | 55,22 | 40,96 | 74,50 |

Population by ethnicity, age and sex, by municipalities and cities (continued)

| Роми <i>Roma people</i> | Румуни <i>Romansians</i> | Руси <i>Russians</i> | Русини <i>Ruthenians</i> | Слова- ци <i>Slovaks</i> | Словенци <i>Slovenians</i> | Укра- јинци <i>Ukrainians</i> | Хрвати <i>Croats</i> | Црного- рци <i>Monte- negrins</i> | Остали <i>Other</i> | Нису се изја- снили <i>Did not declare</i> | Регио- нална припа- дност <i>Regional affiliation</i> | Непо- знато <i>Unknown</i> | Sex | Region Area City – municipality |
|----------------------------|-----------------------------|-------------------------|-----------------------------|--------------------------------|-------------------------------|-------------------------------------|-------------------------|---|------------------------|---|---|----------------------------------|-----|---------------------------------------|
| 20649 | 567 | 463 | 38 | 164 | 287 | 171 | 1645 | 3805 | 1840 | 15386 | 626 | 21636 | t | Region Šumadije i Zapadne Srbije |
| 10472 | 214 | 76 | 8 | 49 | 92 | 14 | 376 | 1947 | 957 | 7449 | 355 | 10484 | m | |
| 10177 | 353 | 387 | 30 | 115 | 195 | 157 | 1269 | 1858 | 883 | 7937 | 271 | 11152 | f | |
| 6370 | 77 | 27 | 2 | 16 | 4 | 3 | 25 | 230 | 212 | 2494 | 48 | 6314 | t | Under 15 years |
| 3274 | 46 | 12 | 1 | 10 | - | 1 | 10 | 115 | 98 | 1342 | 26 | 3197 | m | |
| 3096 | 31 | 15 | 1 | 6 | 4 | 2 | 15 | 115 | 114 | 1152 | 22 | 3117 | f | |
| 4997 | 73 | 60 | 3 | 17 | 11 | 18 | 45 | 412 | 369 | 2972 | 98 | 4007 | t | 15–29 |
| 2519 | 33 | 11 | - | 7 | 4 | 3 | 17 | 221 | 204 | 1442 | 59 | 2074 | m | |
| 2478 | 40 | 49 | 3 | 10 | 7 | 15 | 28 | 191 | 165 | 1530 | 39 | 1933 | f | |
| 5233 | 193 | 253 | 11 | 33 | 50 | 103 | 342 | 1035 | 591 | 4410 | 214 | 4651 | t | 30–49 |
| 2686 | 47 | 25 | 2 | 11 | 21 | 2 | 81 | 513 | 305 | 2144 | 121 | 2428 | m | |
| 2547 | 146 | 228 | 9 | 22 | 29 | 101 | 261 | 522 | 286 | 2266 | 93 | 2223 | f | |
| 3069 | 130 | 86 | 12 | 64 | 99 | 29 | 578 | 1226 | 440 | 3578 | 192 | 3608 | t | 50–64 |
| 1560 | 50 | 20 | 2 | 13 | 28 | 3 | 140 | 654 | 224 | 1755 | 115 | 1744 | m | |
| 1509 | 80 | 66 | 10 | 51 | 71 | 26 | 438 | 572 | 216 | 1823 | 77 | 1864 | f | |
| 950 | 89 | 28 | 9 | 31 | 113 | 12 | 635 | 854 | 216 | 1820 | 66 | 2733 | t | 65–84 |
| 424 | 37 | 8 | 2 | 7 | 36 | 4 | 126 | 425 | 121 | 732 | 29 | 963 | m | |
| 526 | 52 | 20 | 7 | 24 | 77 | 8 | 509 | 429 | 95 | 1088 | 37 | 1770 | f | |
| 30 | 5 | 9 | 1 | 3 | 10 | 6 | 20 | 48 | 12 | 112 | 8 | 323 | t | 85 and over |
| 9 | 1 | - | 1 | 1 | 3 | 1 | 2 | 19 | 5 | 34 | 5 | 78 | m | |
| 21 | 4 | 9 | - | 2 | 7 | 5 | 18 | 29 | 7 | 78 | 3 | 245 | f | |
| 29,50 | 42,76 | 41,76 | 52,66 | 49,44 | 60,11 | 44,03 | 59,22 | 50,30 | 40,91 | 39,63 | 44,07 | 34,86 | t | Average age |
| 29,24 | 40,23 | 40,71 | 56,00 | 41,60 | 59,39 | 49,50 | 56,55 | 50,05 | 41,41 | 38,23 | 43,52 | 32,51 | m | |
| 29,78 | 44,28 | 41,97 | 51,77 | 52,78 | 60,45 | 43,54 | 60,01 | 50,58 | 40,36 | 40,95 | 44,80 | 37,07 | f | |
| 785 | 8 | 69 | 2 | 21 | 25 | 17 | 175 | 561 | 173 | 2280 | 48 | 1933 | t | Zlatiborska oblast |
| 402 | 3 | 8 | - | 13 | 7 | 2 | 46 | 278 | 97 | 1099 | 23 | 900 | m | |
| 383 | 5 | 61 | 2 | 8 | 18 | 15 | 129 | 283 | 76 | 1181 | 25 | 1033 | f | |
| 219 | - | 6 | - | 2 | - | - | 4 | 20 | 30 | 373 | 5 | 538 | t | Under 15 years |
| 118 | - | 3 | - | 1 | - | - | 1 | 10 | 16 | 204 | 3 | 258 | m | |
| 101 | - | 3 | - | 1 | - | - | 3 | 10 | 14 | 169 | 2 | 280 | f | |
| 196 | - | 3 | - | 4 | 1 | 4 | 5 | 45 | 33 | 511 | 7 | 380 | t | 15–29 |
| 95 | - | - | - | 4 | 1 | 2 | 2 | 21 | 17 | 247 | 5 | 192 | m | |
| 101 | - | 3 | - | - | - | 2 | 3 | 24 | 16 | 264 | 2 | 188 | f | |
| 212 | 2 | 38 | 2 | 5 | 3 | 12 | 30 | 146 | 49 | 637 | 16 | 420 | t | 30–49 |
| 112 | - | 3 | - | 3 | - | - | 11 | 65 | 27 | 305 | 6 | 219 | m | |
| 100 | 2 | 35 | 2 | 2 | 3 | 12 | 19 | 81 | 22 | 332 | 10 | 201 | f | |
| 122 | 3 | 18 | - | 7 | 12 | - | 64 | 212 | 34 | 484 | 13 | 346 | t | 50–64 |
| 60 | 2 | 2 | - | 3 | 3 | - | 18 | 103 | 21 | 223 | 5 | 157 | m | |
| 62 | 1 | 16 | - | 4 | 9 | - | 46 | 109 | 13 | 261 | 8 | 189 | f | |
| 35 | 3 | 4 | - | 3 | 8 | 1 | 68 | 138 | 26 | 258 | 6 | 232 | t | 65–84 |
| 16 | 1 | - | - | 2 | 2 | - | 14 | 79 | 15 | 113 | 3 | 71 | m | |
| 19 | 2 | 4 | - | 1 | 6 | 1 | 54 | 59 | 11 | 145 | 3 | 161 | f | |
| 1 | - | - | - | - | 1 | - | 4 | - | 1 | 17 | 1 | 17 | t | 85 and over |
| 1 | - | - | - | - | 1 | - | - | - | 1 | 7 | 1 | 3 | m | |
| - | - | - | - | - | - | - | 4 | - | - | 10 | - | 14 | f | |
| 30,35 | 55,50 | 41,54 | 41,50 | 45,26 | 61,90 | 37,68 | 59,14 | 52,80 | 39,51 | 38,54 | 43,96 | 34,80 | t | Average age |
| 30,23 | 59,83 | 35,12 | - | 42,04 | 63,50 | 21,00 | 55,54 | 54,00 | 40,78 | 37,19 | 41,72 | 32,36 | m | |
| 30,47 | 52,90 | 42,38 | 41,50 | 50,50 | 61,28 | 39,90 | 60,42 | 51,63 | 37,88 | 39,80 | 46,02 | 36,92 | f | |

4. Становништво према националној припадности, старости и полу, по општинама и градовима (наставак)

| Регион Област Град – општина | Пол | Укупно Total | Срби Serbs | Алба- нци Alba- nians | Бошња- ци Bosni- aks | Бугари Bulga- rians | Буњевци Bunjevci | Власи Vlachs | Горанци Goranci | Југосло- вени Yugo- slavs | Мађари Hungari- ans | Маке- донци Mace- donians | Мусли- мани Muslims | Немци Germa- ns |
|------------------------------------|-----|-----------------|---------------|--------------------------------|-------------------------------|---------------------------|---------------------|-----------------|--------------------|------------------------------------|---------------------------|------------------------------------|---------------------------|-----------------------|
| Ариље | с | 18792 | 18407 | 2 | 4 | 8 | - | - | - | 4 | 2 | 9 | 10 | - |
| | м | 9316 | 9135 | - | 2 | 4 | - | - | - | 2 | 1 | 2 | 4 | - |
| | ж | 9476 | 9272 | 2 | 2 | 4 | - | - | - | 2 | 1 | 7 | 6 | - |
| Испод 15 година | с | 2791 | 2731 | - | - | 2 | - | - | - | - | - | - | 2 | - |
| | м | 1417 | 1385 | - | - | 1 | - | - | - | - | - | - | 1 | - |
| | ж | 1374 | 1346 | - | - | 1 | - | - | - | - | - | - | 1 | - |
| 15–29 | с | 3512 | 3435 | 1 | - | - | - | - | - | - | - | 1 | 1 | - |
| | м | 1813 | 1772 | - | - | - | - | - | - | - | - | - | 1 | - |
| | ж | 1699 | 1663 | 1 | - | - | - | - | - | - | - | 1 | - | - |
| 30–49 | с | 4918 | 4801 | 1 | 2 | 2 | - | - | - | 3 | - | 3 | 4 | - |
| | м | 2462 | 2407 | - | - | 1 | - | - | - | 1 | - | 1 | 1 | - |
| | ж | 2456 | 2394 | 1 | 2 | 1 | - | - | - | 2 | - | 2 | 3 | - |
| 50–64 | с | 4350 | 4263 | - | 2 | 2 | - | - | - | 1 | - | 3 | 1 | - |
| | м | 2223 | 2188 | - | 2 | 1 | - | - | - | 1 | - | - | - | - |
| | ж | 2127 | 2075 | - | - | 1 | - | - | - | - | - | 3 | 1 | - |
| 65–84 | с | 3028 | 2988 | - | - | 1 | - | - | - | - | 1 | 2 | 2 | - |
| | м | 1327 | 1310 | - | - | 1 | - | - | - | - | 1 | 1 | 1 | - |
| | ж | 1701 | 1678 | - | - | - | - | - | - | - | - | 1 | 1 | - |
| 85 и више | с | 193 | 189 | - | - | 1 | - | - | - | - | 1 | - | - | - |
| | м | 74 | 73 | - | - | - | - | - | - | - | - | - | - | - |
| | ж | 119 | 116 | - | - | 1 | - | - | - | - | 1 | - | - | - |
| Просечна старост | с | 42,01 | 42,08 | 28,00 | 49,75 | 44,62 | - | - | - | 41,00 | 76,50 | 52,50 | 38,60 | - |
| | м | 41,06 | 41,14 | - | 59,50 | 43,25 | - | - | - | 49,50 | 66,50 | 55,50 | 34,25 | - |
| | ж | 42,96 | 43,00 | 28,00 | 40,00 | 46,00 | - | - | - | 32,50 | 86,50 | 51,64 | 41,50 | - |
| Бајина Башта | с | 26022 | 25638 | 8 | 1 | 1 | - | - | 1 | 17 | 3 | 13 | 9 | 1 |
| | м | 12990 | 12821 | 1 | - | 1 | - | - | - | 9 | 1 | 5 | 3 | - |
| | ж | 13032 | 12817 | 7 | 1 | - | - | - | 1 | 8 | 2 | 8 | 6 | 1 |
| Испод 15 година | с | 3548 | 3503 | - | - | - | - | - | - | - | - | - | - | - |
| | м | 1868 | 1840 | - | - | - | - | - | - | - | - | - | - | - |
| | ж | 1680 | 1663 | - | - | - | - | - | - | - | - | - | - | - |
| 15–29 | с | 4489 | 4439 | 5 | - | - | - | - | - | - | - | - | - | - |
| | м | 2328 | 2305 | - | - | - | - | - | - | - | - | - | - | - |
| | ж | 2161 | 2134 | 5 | - | - | - | - | - | - | - | - | - | - |
| 30–49 | с | 6922 | 6792 | 3 | - | - | - | - | 1 | 9 | - | 2 | 6 | - |
| | м | 3593 | 3544 | 1 | - | - | - | - | - | 4 | - | - | 1 | - |
| | ж | 3329 | 3248 | 2 | - | - | - | - | 1 | 5 | - | 2 | 5 | - |
| 50–64 | с | 6180 | 6089 | - | 1 | 1 | - | - | - | 5 | 2 | 9 | 2 | - |
| | м | 3099 | 3053 | - | - | 1 | - | - | - | 3 | - | 4 | 2 | - |
| | ж | 3081 | 3036 | - | 1 | - | - | - | - | 2 | 2 | 5 | - | - |
| 65–84 | с | 4611 | 4546 | - | - | - | - | - | - | 3 | 1 | 2 | 1 | 1 |
| | м | 2011 | 1990 | - | - | - | - | - | - | 2 | 1 | 1 | - | - |
| | ж | 2600 | 2556 | - | - | - | - | - | - | 1 | - | 1 | 1 | 1 |
| 85 и више | с | 272 | 269 | - | - | - | - | - | - | - | - | - | - | - |
| | м | 91 | 89 | - | - | - | - | - | - | - | - | - | - | - |
| | ж | 181 | 180 | - | - | - | - | - | - | - | - | - | - | - |
| Просечна старост | с | 43,32 | 43,31 | 31,62 | 63,50 | 62,50 | - | - | 45,50 | 49,15 | 62,83 | 60,35 | 50,61 | 67,50 |
| | м | 41,99 | 41,98 | 49,50 | - | 62,50 | - | - | - | 51,39 | 65,50 | 64,90 | 54,83 | - |
| | ж | 44,65 | 44,63 | 29,07 | 63,50 | - | - | - | 45,50 | 46,62 | 61,50 | 57,50 | 48,50 | 67,50 |

Population by ethnicity, age and sex, by municipalities and cities (continued)

| Роми Roma people | Румуни Romanians | Руси Russians | Русини Ruthenians | Слова- ци Slovaks | Словенци Slovenians | Укра- јинци Ukrainians | Хрвати Croats | Црно- горци Monte- negrins | Остали Other | Нису се изја- снили Did not declare | Регио- нална припа- дност Regional affiliation | Непо- знато Unknown | Sex | Region Area City – municipality |
|------------------------|---------------------|------------------|----------------------|-------------------------|------------------------|------------------------------|------------------|-------------------------------------|-----------------|---|---|---------------------------|-----|---------------------------------------|
| 120 | - | 3 | 1 | 1 | - | 5 | 8 | 22 | 9 | 132 | - | 45 | t | Arilje |
| 67 | - | - | - | - | - | 2 | - | 9 | 5 | 64 | - | 19 | m | |
| 53 | - | 3 | 1 | 1 | - | 3 | 8 | 13 | 4 | 68 | - | 26 | f | |
| 22 | - | - | - | - | - | - | - | - | 2 | 20 | - | 12 | t | Under 15 years |
| 14 | - | - | - | - | - | - | - | - | 1 | 12 | - | 3 | m | |
| 8 | - | - | - | - | - | - | - | - | 1 | 8 | - | 9 | f | |
| 32 | - | - | - | - | - | 3 | - | 1 | - | 28 | - | 10 | t | 15-29 |
| 16 | - | - | - | - | - | 2 | - | 1 | - | 17 | - | 4 | m | |
| 16 | - | - | - | - | - | 1 | - | - | - | 11 | - | 6 | f | |
| 36 | - | 1 | 1 | - | - | 2 | 1 | 8 | 3 | 40 | - | 10 | t | 30-49 |
| 23 | - | - | - | - | - | - | - | 3 | 2 | 18 | - | 5 | m | |
| 13 | - | 1 | 1 | - | - | 2 | 1 | 5 | 1 | 22 | - | 5 | f | |
| 27 | - | 1 | - | 1 | - | - | 2 | 10 | 2 | 25 | - | 10 | t | 50-64 |
| 13 | - | - | - | - | - | - | - | 4 | 1 | 8 | - | 5 | m | |
| 14 | - | 1 | - | 1 | - | - | 2 | 6 | 1 | 17 | - | 5 | f | |
| 3 | - | 1 | - | - | - | - | 5 | 3 | 2 | 17 | - | 3 | t | 65-84 |
| 1 | - | - | - | - | - | - | - | 1 | 1 | 8 | - | 2 | m | |
| 2 | - | 1 | - | - | - | - | 5 | 2 | 1 | 9 | - | 1 | f | |
| - | - | - | - | - | - | - | - | - | - | 2 | - | - | t | 85 and over |
| - | - | - | - | - | - | - | - | - | - | 1 | - | - | m | |
| - | - | - | - | - | - | - | - | - | - | 1 | - | - | f | |
| 33,77 | - | 53,17 | 35,50 | 61,50 | - | 30,70 | 66,88 | 51,77 | 43,39 | 39,29 | - | 32,77 | t | Average age |
| 32,95 | - | - | - | - | - | 21,00 | - | 51,39 | 42,70 | 36,00 | - | 36,97 | m | |
| 34,80 | - | 53,17 | 35,50 | 61,50 | - | 37,17 | 66,88 | 52,04 | 44,25 | 42,38 | - | 29,69 | f | |
| 1 | 1 | 10 | - | 4 | 2 | 1 | 13 | 43 | 8 | 121 | 3 | 123 | t | Bajina Bašta |
| 1 | - | - | - | 2 | 1 | - | 3 | 21 | 3 | 55 | 2 | 61 | m | |
| - | 1 | 10 | - | 2 | 1 | 1 | 10 | 22 | 5 | 66 | 1 | 62 | f | |
| - | - | - | - | - | - | - | - | 5 | 1 | 21 | - | 18 | t | Under 15 years |
| - | - | - | - | - | - | - | - | 4 | 1 | 10 | - | 13 | m | |
| - | - | - | - | - | - | - | - | 1 | - | 11 | - | 5 | f | |
| - | - | 1 | - | - | - | - | - | 2 | 3 | 24 | - | 15 | t | 15-29 |
| - | - | - | - | - | - | - | - | 2 | 1 | 10 | - | 10 | m | |
| - | - | 1 | - | - | - | - | - | - | 2 | 14 | - | 5 | f | |
| - | - | 6 | - | 1 | 1 | 1 | 2 | 13 | 4 | 36 | - | 45 | t | 30-49 |
| - | - | - | - | 1 | - | - | - | 4 | 1 | 20 | - | 17 | m | |
| - | - | 6 | - | - | 1 | 1 | 2 | 9 | 3 | 16 | - | 28 | f | |
| 1 | - | 3 | - | 2 | 1 | - | 7 | 14 | - | 19 | 1 | 23 | t | 50-64 |
| 1 | - | - | - | - | 1 | - | 1 | 8 | - | 8 | 1 | 16 | m | |
| - | - | 3 | - | 2 | - | - | 6 | 6 | - | 11 | - | 7 | f | |
| - | 1 | - | - | 1 | - | - | 4 | 9 | - | 19 | 2 | 21 | t | 65-84 |
| - | - | - | - | 1 | - | - | 2 | 3 | - | 5 | 1 | 5 | m | |
| - | 1 | - | - | - | - | - | 2 | 6 | - | 14 | 1 | 16 | f | |
| - | - | - | - | - | - | - | - | - | - | 2 | - | 1 | t | 85 and over |
| - | - | - | - | - | - | - | - | - | - | 2 | - | - | m | |
| - | - | - | - | - | - | - | - | - | - | - | - | 1 | f | |
| 60,50 | 66,50 | 42,10 | - | 58,75 | 48,50 | 43,50 | 59,58 | 48,83 | 29,00 | 39,96 | 73,50 | 42,17 | t | Average age |
| 60,50 | - | - | - | 59,50 | 61,50 | - | 69,83 | 44,36 | 25,50 | 38,79 | 70,00 | 36,96 | m | |
| - | 66,50 | 42,10 | - | 58,00 | 35,50 | 43,50 | 56,50 | 53,09 | 31,10 | 40,94 | 80,50 | 47,29 | f | |

4. Становништво према националној припадности, старости и полу, по општинама и градовима (наставак)

| Регион Област Град – општина | Пол | Укупно Total | Срби Serbs | Алба- нци Alba- nians | Бошња- ци Bosni- aks | Бугари Bulga- rians | Буњевци Bunjevci | Власи Vlachs | Горанци Goranci | Југосло- вени Yugo- slavs | Мађари Hungari- ans | Маке- донци Mace- donians | Мусли- мани Muslims | Немци Germa- ns |
|------------------------------------|-----|-----------------|---------------|--------------------------------|-------------------------------|---------------------------|---------------------|-----------------|--------------------|------------------------------------|---------------------------|------------------------------------|---------------------------|-----------------------|
| Косјерић | с | 12090 | 11879 | 1 | - | 1 | - | - | - | 4 | - | 4 | 2 | - |
| | м | 6010 | 5910 | - | - | - | - | - | - | 4 | - | 2 | - | - |
| | ж | 6080 | 5969 | 1 | - | 1 | - | - | - | - | - | 2 | 2 | - |
| Испод 15 година | с | 1522 | 1494 | - | - | - | - | - | - | - | - | - | - | - |
| | м | 796 | 779 | - | - | - | - | - | - | - | - | - | - | - |
| | ж | 726 | 715 | - | - | - | - | - | - | - | - | - | - | - |
| 15–29 | с | 1899 | 1878 | 1 | - | - | - | - | - | - | - | - | - | - |
| | м | 1033 | 1023 | - | - | - | - | - | - | - | - | - | - | - |
| | ж | 866 | 855 | 1 | - | - | - | - | - | - | - | - | - | - |
| 30–49 | с | 2970 | 2927 | - | - | - | - | - | - | 2 | - | - | - | - |
| | м | 1503 | 1481 | - | - | - | - | - | - | 2 | - | - | - | - |
| | ж | 1467 | 1446 | - | - | - | - | - | - | - | - | - | - | - |
| 50–64 | с | 2990 | 2914 | - | - | - | - | - | - | 1 | - | 2 | 2 | - |
| | м | 1515 | 1481 | - | - | - | - | - | - | 1 | - | 1 | - | - |
| | ж | 1475 | 1433 | - | - | - | - | - | - | - | - | 1 | 2 | - |
| 65–84 | с | 2517 | 2477 | - | - | 1 | - | - | - | 1 | - | 2 | - | - |
| | м | 1093 | 1077 | - | - | - | - | - | - | 1 | - | 1 | - | - |
| | ж | 1424 | 1400 | - | - | 1 | - | - | - | - | - | 1 | - | - |
| 85 и више | с | 192 | 189 | - | - | - | - | - | - | - | - | - | - | - |
| | м | 70 | 69 | - | - | - | - | - | - | - | - | - | - | - |
| | ж | 122 | 120 | - | - | - | - | - | - | - | - | - | - | - |
| Просечна старост | с | 45,54 | 45,51 | 26,50 | - | 66,50 | - | - | - | 53,75 | - | 62,50 | 52,50 | - |
| | м | 43,99 | 43,97 | - | - | - | - | - | - | 53,75 | - | 66,00 | - | - |
| | ж | 47,07 | 47,03 | 26,50 | - | 66,50 | - | - | - | - | - | 59,00 | 52,50 | - |
| Нова Варош | с | 16638 | 14899 | 3 | 788 | 1 | - | - | 3 | 37 | 2 | 3 | 526 | - |
| | м | 8274 | 7422 | 2 | 390 | 1 | - | - | 1 | 21 | - | - | 253 | - |
| | ж | 8364 | 7477 | 1 | 398 | - | - | - | 2 | 16 | 2 | 3 | 273 | - |
| Испод 15 година | с | 2040 | 1820 | - | 92 | - | - | - | - | 1 | - | - | 59 | - |
| | м | 1025 | 908 | - | 49 | - | - | - | - | - | - | - | 28 | - |
| | ж | 1015 | 912 | - | 43 | - | - | - | - | 1 | - | - | 31 | - |
| 15–29 | с | 2942 | 2622 | - | 155 | - | - | - | - | 7 | - | - | 87 | - |
| | м | 1537 | 1368 | - | 86 | - | - | - | - | 6 | - | - | 44 | - |
| | ж | 1405 | 1254 | - | 69 | - | - | - | - | 1 | - | - | 43 | - |
| 30–49 | с | 3876 | 3491 | 1 | 176 | 1 | - | - | - | 6 | 1 | 1 | 119 | - |
| | м | 2009 | 1819 | - | 85 | 1 | - | - | - | 3 | - | - | 62 | - |
| | ж | 1867 | 1672 | 1 | 91 | - | - | - | - | 3 | 1 | 1 | 57 | - |
| 50–64 | с | 4386 | 3838 | 1 | 252 | - | - | - | 1 | 16 | - | 2 | 174 | - |
| | м | 2217 | 1955 | 1 | 125 | - | - | - | - | 8 | - | - | 81 | - |
| | ж | 2169 | 1883 | - | 127 | - | - | - | 1 | 8 | - | 2 | 93 | - |
| 65–84 | с | 3213 | 2959 | 1 | 111 | - | - | - | 2 | 7 | 1 | - | 82 | - |
| | м | 1420 | 1310 | 1 | 45 | - | - | - | 1 | 4 | - | - | 36 | - |
| | ж | 1793 | 1649 | - | 66 | - | - | - | 1 | 3 | 1 | - | 46 | - |
| 85 и више | с | 181 | 169 | - | 2 | - | - | - | - | - | - | - | 5 | - |
| | м | 66 | 62 | - | - | - | - | - | - | - | - | - | 2 | - |
| | ж | 115 | 107 | - | 2 | - | - | - | - | - | - | - | 3 | - |
| Просечна старост | с | 44,76 | 44,91 | 63,50 | 43,49 | 34,50 | - | - | 66,17 | 49,39 | 54,00 | 52,17 | 44,76 | - |
| | м | 43,69 | 43,90 | 71,00 | 41,67 | 34,50 | - | - | 73,50 | 47,02 | - | - | 43,77 | - |
| | ж | 45,82 | 45,92 | 48,50 | 45,27 | - | - | - | 62,50 | 52,50 | 54,00 | 52,17 | 45,67 | - |

Population by ethnicity, age and sex, by municipalities and cities (continued)

| Роми Roma people | Румуни Romanians | Руси Russians | Русини Ruthenians | Слова- ци Slovaks | Словенци Slovenians | Укра- јинци Ukrainians | Хрвати Croats | Црно- горци Monte- negrins | Остали Other | Нису се изја- снили Did not declare | Регио- нална припа- дност Regional affiliation | Непо- знато Unknown | Sex | Region Area City – municipality |
|------------------------|---------------------|------------------|----------------------|-------------------------|------------------------|------------------------------|------------------|-------------------------------------|-----------------|---|---|---------------------------|-----|---------------------------------------|
| 1 | - | 1 | - | 1 | 1 | 2 | 8 | 23 | 7 | 98 | 2 | 55 | t | Kosjerić |
| 1 | - | - | - | - | - | - | 3 | 12 | 5 | 44 | 1 | 28 | m | |
| - | - | 1 | - | 1 | 1 | 2 | 5 | 11 | 2 | 54 | 1 | 27 | f | |
| - | - | - | - | - | - | - | - | - | 1 | 9 | - | 18 | t | Under 15 years |
| - | - | - | - | - | - | - | - | - | 1 | 6 | - | 10 | m | |
| - | - | - | - | - | - | - | - | - | - | 3 | - | 8 | f | |
| 1 | - | 1 | - | - | - | - | - | 2 | - | 10 | - | 6 | t | 15–29 |
| 1 | - | - | - | - | - | - | - | 1 | - | 5 | - | 3 | m | |
| - | - | 1 | - | - | - | - | - | 1 | - | 5 | - | 3 | f | |
| - | - | - | - | 1 | - | 2 | 2 | 4 | 2 | 18 | - | 12 | t | 30–49 |
| - | - | - | - | - | - | - | 2 | 2 | 1 | 7 | - | 8 | m | |
| - | - | - | - | 1 | - | 2 | - | 2 | 1 | 11 | - | 4 | f | |
| - | - | - | - | - | 1 | - | 2 | 11 | 3 | 41 | 2 | 11 | t | 50–64 |
| - | - | - | - | - | - | - | - | 6 | 2 | 18 | 1 | 5 | m | |
| - | - | - | - | - | 1 | - | 2 | 5 | 1 | 23 | 1 | 6 | f | |
| - | - | - | - | - | - | - | 4 | 6 | 1 | 17 | - | 8 | t | 65–84 |
| - | - | - | - | - | - | - | 1 | 3 | 1 | 7 | - | 2 | m | |
| - | - | - | - | - | - | - | 3 | 3 | - | 10 | - | 6 | f | |
| - | - | - | - | - | - | - | - | - | - | 3 | - | - | t | 85 and over |
| - | - | - | - | - | - | - | - | - | - | 1 | - | - | m | |
| - | - | - | - | - | - | - | - | - | - | 2 | - | - | f | |
| 28,50 | - | 29,50 | - | 49,50 | 62,50 | 35,50 | 61,88 | 55,37 | 47,50 | 50,26 | 58,50 | 35,84 | t | Average age |
| 28,50 | - | - | - | - | - | - | 52,17 | 56,58 | 47,30 | 48,16 | 56,50 | 31,93 | m | |
| - | - | 29,50 | - | 49,50 | 62,50 | 35,50 | 67,70 | 54,04 | 48,00 | 51,98 | 60,50 | 39,91 | f | |
| 3 | 1 | 4 | - | 2 | 2 | 1 | 5 | 31 | 10 | 149 | 1 | 167 | t | Nova Varoš |
| 2 | - | 2 | - | 2 | - | - | 1 | 11 | 8 | 73 | - | 85 | m | |
| 1 | 1 | 2 | - | - | 2 | 1 | 4 | 20 | 2 | 76 | 1 | 82 | f | |
| - | - | - | - | - | - | - | - | 1 | 1 | 31 | - | 35 | t | Under 15 years |
| - | - | - | - | - | - | - | - | - | 1 | 19 | - | 20 | m | |
| - | - | - | - | - | - | - | - | 1 | - | 12 | - | 15 | f | |
| - | - | - | - | 1 | - | - | - | 2 | 3 | 35 | - | 30 | t | 15–29 |
| - | - | - | - | 1 | - | - | - | 1 | 2 | 14 | - | 15 | m | |
| - | - | - | - | - | - | - | - | 1 | 1 | 21 | - | 15 | f | |
| 1 | - | 2 | - | - | 1 | 1 | 1 | 5 | 2 | 33 | - | 34 | t | 30–49 |
| 1 | - | 1 | - | - | - | - | - | 1 | 2 | 13 | - | 21 | m | |
| - | - | 1 | - | - | 1 | 1 | 1 | 4 | - | 20 | - | 13 | f | |
| 2 | 1 | 2 | - | 1 | - | - | 2 | 20 | 3 | 39 | 1 | 31 | t | 50–64 |
| 1 | - | 1 | - | 1 | - | - | 1 | 6 | 2 | 19 | - | 16 | m | |
| 1 | 1 | 1 | - | - | - | - | 1 | 14 | 1 | 20 | 1 | 15 | f | |
| - | - | - | - | - | 1 | - | 2 | 3 | 1 | 11 | - | 32 | t | 65–84 |
| - | - | - | - | - | - | - | - | 3 | 1 | 8 | - | 11 | m | |
| - | - | - | - | - | 1 | - | 2 | - | - | 3 | - | 21 | f | |
| - | - | - | - | - | - | - | - | - | - | - | - | 5 | t | 85 and over |
| - | - | - | - | - | - | - | - | - | - | - | - | 2 | m | |
| - | - | - | - | - | - | - | - | - | - | - | - | 3 | f | |
| 52,17 | 57,50 | 49,00 | - | 40,50 | 54,50 | 39,50 | 58,30 | 52,44 | 40,80 | 35,24 | 60,50 | 41,54 | t | Average age |
| 48,00 | - | 52,50 | - | 40,50 | - | - | 54,50 | 54,50 | 40,62 | 35,47 | - | 38,59 | m | |
| 60,50 | 57,50 | 45,50 | - | - | 54,50 | 39,50 | 59,25 | 51,30 | 41,50 | 35,03 | 60,50 | 44,60 | f | |

4. Становништво према националној припадности, старости и полу, по општинама и градовима (наставак)

| Регион Област Град – општина | Пол | Укупно Total | Срби Serbs | Алба- нци Alba- nians | Бошња- ци Bosni- aks | Бугари Bulga- rians | Буњевци Bunjevci | Власи Vlachs | Горанци Goranci | Југосло- вени Yugo- slavs | Мађари Hungari- ans | Маке- донци Mace- donians | Мусли- мани Muslims | Немци Germa- ns |
|------------------------------------|-----|-----------------|---------------|--------------------------------|-------------------------------|---------------------------|---------------------|-----------------|--------------------|------------------------------------|---------------------------|------------------------------------|---------------------------|-----------------------|
| Пожега | с | 29638 | 28956 | 4 | 3 | 1 | 3 | - | - | 18 | 3 | 20 | 5 | 2 |
| | м | 14509 | 14190 | 2 | 2 | 1 | - | - | - | 11 | - | 5 | - | 2 |
| | ж | 15129 | 14766 | 2 | 1 | - | 3 | - | - | 7 | 3 | 15 | 5 | - |
| Испод 15 година | с | 3876 | 3756 | - | - | - | - | - | - | - | - | - | - | - |
| | м | 2027 | 1960 | - | - | - | - | - | - | - | - | - | - | - |
| | ж | 1849 | 1796 | - | - | - | - | - | - | - | - | - | - | - |
| 15–29 | с | 5147 | 4999 | 1 | 1 | - | - | - | - | 2 | 1 | 1 | - | - |
| | м | 2640 | 2571 | - | 1 | - | - | - | - | 2 | - | 1 | - | - |
| | ж | 2507 | 2428 | 1 | - | - | - | - | - | - | 1 | - | - | - |
| 30–49 | с | 7451 | 7276 | - | 1 | - | - | - | - | 5 | 1 | 4 | 2 | 1 |
| | м | 3711 | 3624 | - | - | - | - | - | - | 3 | - | 1 | - | 1 |
| | ж | 3740 | 3652 | - | 1 | - | - | - | - | 2 | 1 | 3 | 2 | - |
| 50–64 | с | 7237 | 7084 | 1 | 1 | 1 | 2 | - | - | 9 | - | 8 | 3 | 1 |
| | м | 3562 | 3496 | - | 1 | 1 | - | - | - | 4 | - | 2 | - | 1 |
| | ж | 3675 | 3588 | 1 | - | - | 2 | - | - | 5 | - | 6 | 3 | - |
| 65–84 | с | 5447 | 5367 | 2 | - | - | 1 | - | - | 2 | 1 | 7 | - | - |
| | м | 2390 | 2361 | 2 | - | - | - | - | - | 2 | - | 1 | - | - |
| | ж | 3057 | 3006 | - | - | - | 1 | - | - | - | 1 | 6 | - | - |
| 85 и више | с | 480 | 474 | - | - | - | - | - | - | - | - | - | - | - |
| | м | 179 | 178 | - | - | - | - | - | - | - | - | - | - | - |
| | ж | 301 | 296 | - | - | - | - | - | - | - | - | - | - | - |
| Просечна старост | с | 44,12 | 44,24 | 57,50 | 37,83 | 53,50 | 66,17 | - | - | 52,33 | 43,17 | 58,55 | 52,30 | 47,50 |
| | м | 42,77 | 42,92 | 73,00 | 40,50 | 53,50 | - | - | - | 49,41 | - | 52,70 | - | 47,50 |
| | ж | 45,42 | 45,52 | 42,00 | 32,50 | - | 66,17 | - | - | 56,93 | 43,17 | 60,50 | 52,30 | - |
| Прибој | с | 27133 | 20582 | 3 | 3811 | 1 | - | 5 | 3 | 36 | 11 | 9 | 1944 | - |
| | м | 13410 | 10232 | 2 | 1880 | 1 | - | 4 | 2 | 20 | 3 | 4 | 923 | - |
| | ж | 13723 | 10350 | 1 | 1931 | - | - | 1 | 1 | 16 | 8 | 5 | 1021 | - |
| Испод 15 година | с | 3549 | 2710 | - | 437 | - | - | - | 1 | 3 | 2 | - | 242 | - |
| | м | 1779 | 1364 | - | 213 | - | - | - | 1 | 2 | - | - | 121 | - |
| | ж | 1770 | 1346 | - | 224 | - | - | - | - | 1 | 2 | - | 121 | - |
| 15–29 | с | 5126 | 3903 | - | 747 | - | - | 2 | - | 2 | 1 | - | 358 | - |
| | м | 2749 | 2109 | - | 393 | - | - | 2 | - | 1 | - | - | 196 | - |
| | ж | 2377 | 1794 | - | 354 | - | - | - | - | 1 | 1 | - | 162 | - |
| 30–49 | с | 6836 | 5340 | 1 | 875 | - | - | 2 | - | 13 | 3 | 3 | 431 | - |
| | м | 3389 | 2666 | - | 437 | - | - | 1 | - | 9 | 2 | 1 | 201 | - |
| | ж | 3447 | 2674 | 1 | 438 | - | - | 1 | - | 4 | 1 | 2 | 230 | - |
| 50–64 | с | 6944 | 5148 | 1 | 1062 | - | - | 1 | 2 | 13 | 2 | 2 | 545 | - |
| | м | 3403 | 2557 | 1 | 503 | - | - | 1 | 1 | 7 | 1 | - | 252 | - |
| | ж | 3541 | 2591 | - | 559 | - | - | - | 1 | 6 | 1 | 2 | 293 | - |
| 65–84 | с | 4505 | 3357 | 1 | 664 | 1 | - | - | - | 5 | 3 | 4 | 350 | - |
| | м | 2023 | 1492 | 1 | 321 | 1 | - | - | - | 1 | - | 3 | 146 | - |
| | ж | 2482 | 1865 | - | 343 | - | - | - | - | 4 | 3 | 1 | 204 | - |
| 85 и више | с | 173 | 124 | - | 26 | - | - | - | - | - | - | - | 18 | - |
| | м | 67 | 44 | - | 13 | - | - | - | - | - | - | - | 7 | - |
| | ж | 106 | 80 | - | 13 | - | - | - | - | - | - | - | 11 | - |
| Просечна старост | с | 42,91 | 42,66 | 51,50 | 44,10 | 80,50 | - | 36,10 | 38,50 | 47,31 | 43,86 | 57,39 | 44,25 | - |
| | м | 41,88 | 41,59 | 60,50 | 43,37 | 80,50 | - | 32,75 | 28,50 | 42,75 | 44,17 | 60,50 | 42,54 | - |
| | ж | 43,92 | 43,70 | 33,50 | 44,81 | - | - | 49,50 | 58,50 | 53,00 | 43,75 | 54,90 | 45,80 | - |

Population by ethnicity, age and sex, by municipalities and cities (continued)

| Роми Roma people | Румуни Romanians | Руси Russians | Русини Ruthenians | Слова- ци Slovaks | Словенци Slovenians | Укра- јинци Ukrainians | Хрвати Croats | Црно- горци Monte- negrins | Остали Other | Нису се изја- снили Did not declare | Регио- нална припа- дност Regional affiliation | Непо- знато Unknown | Sex | Region Area City – municipality |
|------------------------|---------------------|------------------|----------------------|-------------------------|------------------------|------------------------------|------------------|-------------------------------------|-----------------|---|---|---------------------------|-----|---------------------------------------|
| 220 | 1 | 5 | - | 3 | 3 | - | 20 | 39 | 11 | 112 | - | 209 | t | Požega |
| 116 | 1 | - | - | 1 | 1 | - | 4 | 17 | 8 | 62 | - | 86 | m | |
| 104 | - | 5 | - | 2 | 2 | - | 16 | 22 | 3 | 50 | - | 123 | f | |
| 46 | - | - | - | - | - | - | - | 3 | - | 8 | - | 63 | t | Under 15 years |
| 31 | - | - | - | - | - | - | - | 1 | - | 5 | - | 30 | m | |
| 15 | - | - | - | - | - | - | - | 2 | - | 3 | - | 33 | f | |
| 56 | - | - | - | - | 1 | - | 1 | 6 | 2 | 19 | - | 57 | t | 15–29 |
| 27 | - | - | - | - | 1 | - | - | 2 | 1 | 9 | - | 25 | m | |
| 29 | - | - | - | - | - | - | 1 | 4 | 1 | 10 | - | 32 | f | |
| 66 | - | 4 | - | 1 | - | - | 3 | 13 | 4 | 36 | - | 34 | t | 30–49 |
| 33 | - | - | - | 1 | - | - | - | 5 | 3 | 23 | - | 17 | m | |
| 33 | - | 4 | - | - | - | - | 3 | 8 | 1 | 13 | - | 17 | f | |
| 40 | 1 | 1 | - | 1 | 1 | - | 9 | 7 | 4 | 35 | - | 28 | t | 50–64 |
| 20 | 1 | - | - | - | - | - | 3 | 3 | 3 | 17 | - | 10 | m | |
| 20 | - | 1 | - | 1 | 1 | - | 6 | 4 | 1 | 18 | - | 18 | f | |
| 11 | - | - | - | 1 | 1 | - | 6 | 10 | 1 | 13 | - | 24 | t | 65–84 |
| 4 | - | - | - | - | - | - | 1 | 6 | 1 | 8 | - | 4 | m | |
| 7 | - | - | - | 1 | 1 | - | 5 | 4 | - | 5 | - | 20 | f | |
| 1 | - | - | - | - | - | - | 1 | - | - | 1 | - | 3 | t | 85 and over |
| 1 | - | - | - | - | - | - | - | - | - | - | - | - | m | |
| - | - | - | - | - | - | - | 1 | - | - | 1 | - | 3 | f | |
| 33,64 | 55,50 | 42,90 | - | 58,83 | 54,50 | - | 59,40 | 47,58 | 44,86 | 44,97 | - | 31,96 | t | Average age |
| 31,70 | 55,50 | - | - | 49,50 | 28,50 | - | 62,75 | 50,56 | 47,12 | 43,71 | - | 26,49 | m | |
| 35,81 | - | 42,90 | - | 63,50 | 67,50 | - | 58,56 | 45,27 | 38,83 | 46,54 | - | 35,78 | f | |
| 32 | 1 | 5 | - | - | 3 | 2 | 21 | 119 | 26 | 256 | 10 | 253 | t | Priboj |
| 15 | 1 | 1 | - | - | 1 | - | 5 | 69 | 14 | 111 | 4 | 118 | m | |
| 17 | - | 4 | - | - | 2 | 2 | 16 | 50 | 12 | 145 | 6 | 135 | f | |
| 9 | - | - | - | - | - | - | - | 3 | 5 | 44 | 1 | 92 | t | Under 15 years |
| 5 | - | - | - | - | - | - | - | 2 | 2 | 25 | 1 | 43 | m | |
| 4 | - | - | - | - | - | - | - | 1 | 3 | 19 | - | 49 | f | |
| 8 | - | - | - | - | - | - | - | 6 | 3 | 53 | 1 | 42 | t | 15–29 |
| 4 | - | - | - | - | - | - | - | 2 | 2 | 18 | 1 | 21 | m | |
| 4 | - | - | - | - | - | - | - | 4 | 1 | 35 | - | 21 | f | |
| 7 | - | 5 | - | - | - | 2 | 1 | 24 | 5 | 75 | 3 | 46 | t | 30–49 |
| 2 | - | 1 | - | - | - | - | - | 14 | 3 | 30 | - | 22 | m | |
| 5 | - | 4 | - | - | - | 2 | 1 | 10 | 2 | 45 | 3 | 24 | f | |
| 8 | 1 | - | - | - | 2 | - | 3 | 49 | 5 | 45 | 2 | 53 | t | 50–64 |
| 4 | 1 | - | - | - | 1 | - | 1 | 23 | 3 | 22 | - | 25 | m | |
| 4 | - | - | - | - | 1 | - | 2 | 26 | 2 | 23 | 2 | 28 | f | |
| - | - | - | - | - | 1 | - | 16 | 37 | 7 | 38 | 2 | 19 | t | 65–84 |
| - | - | - | - | - | - | - | 4 | 28 | 3 | 16 | 1 | 6 | m | |
| - | - | - | - | - | 1 | - | 12 | 9 | 4 | 22 | 1 | 13 | f | |
| - | - | - | - | - | - | - | 1 | - | 1 | 1 | 1 | 1 | t | 85 and over |
| - | - | - | - | - | - | - | - | - | 1 | - | 1 | 1 | m | |
| - | - | - | - | - | - | - | 1 | - | - | 1 | - | - | f | |
| 30,94 | 50,50 | 37,10 | - | - | 64,50 | 41,50 | 71,26 | 56,63 | 45,69 | 38,75 | 50,60 | 30,82 | t | Average age |
| 30,30 | 50,50 | 45,50 | - | - | 62,50 | - | 69,70 | 58,75 | 47,00 | 38,43 | 46,25 | 30,05 | m | |
| 31,50 | - | 35,00 | - | - | 65,50 | 41,50 | 71,75 | 53,70 | 44,17 | 38,99 | 53,50 | 31,48 | f | |

4. Становништво према националној припадности, старости и полу, по општинама и градовима (наставак)

| Регион Област Град – општина | Пол | Укупно Total | Срби Serbs | Алба- нци Alba- nians | Бошња- ци Bosni- aks | Бугари Bulga- rians | Буњевци Bunjevci | Власи Vlachs | Горанци Goranci | Југосло- вени Yugo- slavs | Мађари Hungari- ans | Маке- донци Mace- donians | Мусли- мани Muslims | Немци Germa- ns |
|------------------------------------|-----|-----------------|---------------|--------------------------------|-------------------------------|---------------------------|---------------------|-----------------|--------------------|------------------------------------|---------------------------|------------------------------------|---------------------------|-----------------------|
| Пријеполје | с | 37059 | 19496 | 18 | 12792 | 4 | - | - | 12 | 47 | 1 | 3 | 3543 | - |
| | м | 18551 | 9618 | 11 | 6563 | 1 | - | - | 7 | 32 | - | 1 | 1757 | - |
| | ж | 18508 | 9878 | 7 | 6229 | 3 | - | - | 5 | 15 | 1 | 2 | 1786 | - |
| Испод 15 година | с | 6070 | 2669 | 2 | 2478 | - | - | - | 1 | 9 | - | - | 668 | - |
| | м | 3190 | 1415 | 1 | 1302 | - | - | - | - | 6 | - | - | 351 | - |
| | ж | 2880 | 1254 | 1 | 1176 | - | - | - | 1 | 3 | - | - | 317 | - |
| 15–29 | с | 7731 | 3789 | 7 | 2864 | - | - | - | 5 | 7 | - | - | 778 | - |
| | м | 4052 | 1938 | 4 | 1559 | - | - | - | 4 | 7 | - | - | 401 | - |
| | ж | 3679 | 1851 | 3 | 1305 | - | - | - | 1 | - | - | - | 377 | - |
| 30–49 | с | 9546 | 4783 | 6 | 3481 | 1 | - | - | - | 16 | - | 2 | 943 | - |
| | м | 4902 | 2488 | 3 | 1770 | 1 | - | - | - | 13 | - | 1 | 462 | - |
| | ж | 4644 | 2295 | 3 | 1711 | - | - | - | - | 3 | - | 1 | 481 | - |
| 50–64 | с | 7912 | 4475 | 1 | 2520 | 3 | - | - | 6 | 12 | - | 1 | 707 | - |
| | м | 3840 | 2171 | 1 | 1235 | - | - | - | 3 | 5 | - | - | 334 | - |
| | ж | 4072 | 2304 | - | 1285 | 3 | - | - | 3 | 7 | - | 1 | 373 | - |
| 65–84 | с | 5556 | 3605 | 2 | 1403 | - | - | - | - | 3 | 1 | - | 428 | - |
| | м | 2473 | 1539 | 2 | 680 | - | - | - | - | 1 | - | - | 200 | - |
| | ж | 3083 | 2066 | - | 723 | - | - | - | - | 2 | 1 | - | 228 | - |
| 85 и више | с | 244 | 175 | - | 46 | - | - | - | - | - | - | - | 19 | - |
| | м | 94 | 67 | - | 17 | - | - | - | - | - | - | - | 9 | - |
| | ж | 150 | 108 | - | 29 | - | - | - | - | - | - | - | 10 | - |
| Просечна старост | с | 40,10 | 42,92 | 35,78 | 36,89 | 56,50 | - | - | 37,67 | 38,14 | 69,50 | 52,50 | 37,80 | - |
| | м | 38,87 | 41,46 | 39,68 | 36,01 | 42,50 | - | - | 37,79 | 34,06 | - | 49,50 | 36,86 | - |
| | ж | 41,33 | 44,36 | 29,64 | 37,83 | 61,17 | - | - | 37,50 | 46,83 | 69,50 | 54,00 | 38,74 | - |
| Сјеница | с | 26392 | 5264 | 29 | 19498 | - | - | - | 12 | 10 | - | 3 | 1234 | - |
| | м | 13434 | 2733 | 11 | 9918 | - | - | - | 5 | 4 | - | 2 | 601 | - |
| | ж | 12958 | 2531 | 18 | 9580 | - | - | - | 7 | 6 | - | 1 | 633 | - |
| Испод 15 година | с | 5575 | 842 | 1 | 4373 | - | - | - | 4 | 1 | - | - | 241 | - |
| | м | 2842 | 437 | 1 | 2227 | - | - | - | 1 | 1 | - | - | 120 | - |
| | ж | 2733 | 405 | - | 2146 | - | - | - | 3 | - | - | - | 121 | - |
| 15–29 | с | 5530 | 844 | 11 | 4309 | - | - | - | 1 | - | - | 1 | 286 | - |
| | м | 2887 | 449 | 4 | 2257 | - | - | - | - | - | - | - | 141 | - |
| | ж | 2643 | 395 | 7 | 2052 | - | - | - | 1 | - | - | 1 | 145 | - |
| 30–49 | с | 7164 | 1272 | 9 | 5485 | - | - | - | 4 | 2 | - | - | 319 | - |
| | м | 3735 | 734 | 1 | 2818 | - | - | - | 2 | 1 | - | - | 143 | - |
| | ж | 3429 | 538 | 8 | 2667 | - | - | - | 2 | 1 | - | - | 176 | - |
| 50–64 | с | 4610 | 1105 | 6 | 3210 | - | - | - | 3 | 5 | - | 2 | 234 | - |
| | м | 2333 | 576 | 3 | 1610 | - | - | - | 2 | 2 | - | 2 | 121 | - |
| | ж | 2277 | 529 | 3 | 1600 | - | - | - | 1 | 3 | - | - | 113 | - |
| 65–84 | с | 3330 | 1125 | 2 | 2021 | - | - | - | - | 2 | - | - | 147 | - |
| | м | 1555 | 504 | 2 | 959 | - | - | - | - | - | - | - | 74 | - |
| | ж | 1775 | 621 | - | 1062 | - | - | - | - | 2 | - | - | 73 | - |
| 85 и више | с | 183 | 76 | - | 100 | - | - | - | - | - | - | - | 7 | - |
| | м | 82 | 33 | - | 47 | - | - | - | - | - | - | - | 2 | - |
| | ж | 101 | 43 | - | 53 | - | - | - | - | - | - | - | 5 | - |
| Просечна старост | с | 37,03 | 43,60 | 36,74 | 35,37 | - | - | - | 33,42 | 51,90 | - | 46,83 | 36,99 | - |
| | м | 36,56 | 42,47 | 40,50 | 34,99 | - | - | - | 44,30 | 39,25 | - | 56,50 | 37,05 | - |
| | ж | 37,52 | 44,83 | 34,44 | 35,76 | - | - | - | 25,64 | 60,33 | - | 27,50 | 36,93 | - |

Population by ethnicity, age and sex, by municipalities and cities (continued)

| Роми Roma people | Румуни Romanians | Руси Russians | Русини Ruthenians | Слова- ци Slovaks | Словенци Slovenians | Укра- јинци Ukrainians | Хрвати Croats | Црно- горци Monte- negrins | Остали Other | Нису се изја- снили Did not declare | Регио- нална припа- дност Regional affiliation | Непо- знато Unknown | Sex | Region Area City – municipality |
|------------------------|---------------------|------------------|----------------------|-------------------------|------------------------|------------------------------|------------------|-------------------------------------|-----------------|---|---|---------------------------|-----|---------------------------------------|
| 244 | - | 7 | 1 | 4 | - | 2 | 12 | 89 | 17 | 535 | 14 | 218 | t | Prijepolje |
| 113 | - | 1 | - | 4 | - | - | 3 | 47 | 11 | 262 | 6 | 114 | m | |
| 131 | - | 6 | 1 | - | - | 2 | 9 | 42 | 6 | 273 | 8 | 104 | f | |
| 77 | - | - | - | - | - | - | - | 3 | 1 | 116 | 3 | 43 | t | Under 15 years |
| 32 | - | - | - | - | - | - | - | 2 | 1 | 58 | 2 | 20 | m | |
| 45 | - | - | - | - | - | - | - | 1 | - | 58 | 1 | 23 | f | |
| 58 | - | - | - | 2 | - | - | - | 5 | 4 | 149 | 3 | 60 | t | 15-29 |
| 25 | - | - | - | 2 | - | - | - | 2 | 2 | 73 | 1 | 34 | m | |
| 33 | - | - | - | - | - | - | - | 3 | 2 | 76 | 2 | 26 | f | |
| 68 | - | 4 | 1 | - | - | 2 | 3 | 27 | 4 | 151 | 3 | 51 | t | 30-49 |
| 36 | - | 1 | - | - | - | - | 1 | 14 | 2 | 79 | 1 | 30 | m | |
| 32 | - | 3 | 1 | - | - | 2 | 2 | 13 | 2 | 72 | 2 | 21 | f | |
| 28 | - | 2 | - | 1 | - | - | 6 | 23 | 6 | 79 | 4 | 38 | t | 50-64 |
| 13 | - | - | - | 1 | - | - | 2 | 12 | 5 | 37 | 2 | 19 | m | |
| 15 | - | 2 | - | - | - | - | 4 | 11 | 1 | 42 | 2 | 19 | f | |
| 13 | - | 1 | - | 1 | - | - | 3 | 31 | 2 | 37 | 1 | 25 | t | 65-84 |
| 7 | - | - | - | 1 | - | - | - | 17 | 1 | 14 | - | 11 | m | |
| 6 | - | 1 | - | - | - | - | 3 | 14 | 1 | 23 | 1 | 14 | f | |
| - | - | - | - | - | - | - | - | - | - | 3 | - | 1 | t | 85 and over |
| - | - | - | - | - | - | - | - | - | - | 1 | - | - | m | |
| - | - | - | - | - | - | - | - | - | - | 2 | - | 1 | f | |
| 28,97 | - | 46,79 | 47,50 | 42,00 | - | 33,50 | 57,08 | 53,56 | 45,32 | 33,09 | 37,43 | 35,72 | t | Average age |
| 30,78 | - | 46,50 | - | 42,00 | - | - | 53,50 | 53,65 | 46,32 | 31,89 | 35,67 | 34,88 | m | |
| 27,41 | - | 46,83 | 47,50 | - | - | 33,50 | 58,28 | 53,45 | 43,50 | 34,24 | 38,75 | 36,65 | f | |
| 93 | - | - | - | - | 1 | 1 | 6 | 15 | 40 | 57 | 6 | 123 | t | Sjenica |
| 52 | - | - | - | - | - | - | 1 | 7 | 18 | 30 | 1 | 51 | m | |
| 41 | - | - | - | - | 1 | 1 | 5 | 8 | 22 | 27 | 5 | 72 | f | |
| 46 | - | - | - | - | - | - | - | 2 | 7 | 9 | 1 | 48 | t | Under 15 years |
| 27 | - | - | - | - | - | - | - | - | 2 | 5 | - | 21 | m | |
| 19 | - | - | - | - | - | - | - | 2 | 5 | 4 | 1 | 27 | f | |
| 27 | - | - | - | - | - | - | 2 | 2 | 12 | 14 | - | 21 | t | 15-29 |
| 15 | - | - | - | - | - | - | - | 1 | 5 | 8 | - | 7 | m | |
| 12 | - | - | - | - | - | - | 2 | 1 | 7 | 6 | - | 14 | f | |
| 12 | - | - | - | - | 1 | 1 | 3 | 6 | 10 | 13 | 5 | 22 | t | 30-49 |
| 5 | - | - | - | - | - | - | 1 | 4 | 5 | 6 | 1 | 14 | m | |
| 7 | - | - | - | - | 1 | 1 | 2 | 2 | 5 | 7 | 4 | 8 | f | |
| 7 | - | - | - | - | - | - | 1 | 2 | 3 | 11 | - | 21 | t | 50-64 |
| 4 | - | - | - | - | - | - | - | 1 | 1 | 5 | - | 6 | m | |
| 3 | - | - | - | - | - | - | 1 | 1 | 2 | 6 | - | 15 | f | |
| 1 | - | - | - | - | - | - | - | 3 | 8 | 10 | - | 11 | t | 65-84 |
| 1 | - | - | - | - | - | - | - | 1 | 5 | 6 | - | 3 | m | |
| - | - | - | - | - | - | - | - | 2 | 3 | 4 | - | 8 | f | |
| - | - | - | - | - | - | - | - | - | - | - | - | - | t | 85 and over |
| - | - | - | - | - | - | - | - | - | - | - | - | - | m | |
| - | - | - | - | - | - | - | - | - | - | - | - | - | f | |
| 18,63 | - | - | - | - | 49,50 | 35,50 | 35,67 | 42,97 | 36,05 | 40,13 | 32,67 | 30,70 | t | Average age |
| 18,98 | - | - | - | - | - | - | 32,50 | 44,93 | 40,06 | 39,97 | 37,50 | 29,26 | m | |
| 18,18 | - | - | - | - | 49,50 | 35,50 | 36,30 | 41,25 | 32,77 | 40,32 | 31,70 | 31,72 | f | |

4. Становништво према националној припадности, старости и полу, по општинама и градовима (наставак)

| Регион Област Град – општина | Пол | Укупно Total | Срби Serbs | Алба- нци Alba- nians | Бошња- ци Bosni- aks | Бугари Bulga- rians | Буњевци Bunjevci | Власи Vlachs | Горанци Goranci | Југосло- вени Yugo- slavs | Мађари Hungari- ans | Маке- донци Mace- donians | Мусли- мани Muslims | Немци Germa- ns |
|------------------------------------|-----|-----------------|---------------|--------------------------------|-------------------------------|---------------------------|---------------------|-----------------|--------------------|------------------------------------|---------------------------|------------------------------------|---------------------------|-----------------------|
| Ужице | с | 78040 | 76089 | 10 | 8 | 3 | 2 | - | 3 | 80 | 22 | 47 | 37 | 3 |
| | м | 37874 | 36988 | 7 | 4 | - | - | - | 2 | 46 | 5 | 14 | 14 | 2 |
| | ж | 40166 | 39101 | 3 | 4 | 3 | 2 | - | 1 | 34 | 17 | 33 | 23 | 1 |
| Испод 15 година | с | 10537 | 10212 | 1 | - | - | - | - | - | 1 | - | - | 4 | - |
| | м | 5316 | 5155 | 1 | - | - | - | - | - | 1 | - | - | 1 | - |
| | ж | 5221 | 5057 | - | - | - | - | - | - | - | - | - | 3 | - |
| 15–29 | с | 14277 | 13953 | 4 | - | - | - | - | 1 | 6 | 1 | 1 | 3 | - |
| | м | 7327 | 7160 | 1 | - | - | - | - | 1 | 2 | - | - | 3 | - |
| | ж | 6950 | 6793 | 3 | - | - | - | - | - | 4 | 1 | 1 | - | - |
| 30–49 | с | 21496 | 20973 | - | 1 | 1 | - | - | 1 | 21 | 6 | 14 | 14 | 1 |
| | м | 10494 | 10259 | - | - | - | - | - | - | 14 | 3 | 3 | 2 | 1 |
| | ж | 11002 | 10714 | - | 1 | 1 | - | - | 1 | 7 | 3 | 11 | 12 | - |
| 50–64 | с | 18697 | 18226 | 2 | 5 | 2 | 2 | - | 1 | 34 | 8 | 18 | 8 | 1 |
| | м | 9090 | 8886 | 2 | 3 | - | - | - | 1 | 17 | 2 | 5 | 5 | 1 |
| | ж | 9607 | 9340 | - | 2 | 2 | 2 | - | - | 17 | 6 | 13 | 3 | - |
| 65–84 | с | 12248 | 11958 | 3 | 2 | - | - | - | - | 16 | 7 | 13 | 7 | 1 |
| | м | 5378 | 5263 | 3 | 1 | - | - | - | - | 12 | - | 5 | 3 | - |
| | ж | 6870 | 6695 | - | 1 | - | - | - | - | 4 | 7 | 8 | 4 | 1 |
| 85 и више | с | 785 | 767 | - | - | - | - | - | - | 2 | - | 1 | 1 | - |
| | м | 269 | 265 | - | - | - | - | - | - | - | - | 1 | - | - |
| | ж | 516 | 502 | - | - | - | - | - | - | 2 | - | - | 1 | - |
| Просечна старост | с | 42,48 | 42,51 | 44,20 | 58,62 | 50,50 | 57,50 | - | 41,17 | 54,45 | 54,41 | 57,31 | 47,74 | 59,50 |
| | м | 41,43 | 41,49 | 52,36 | 60,00 | - | - | - | 37,00 | 54,35 | 46,30 | 62,71 | 49,29 | 48,50 |
| | ж | 43,46 | 43,47 | 25,17 | 57,25 | 50,50 | 57,50 | - | 49,50 | 54,59 | 56,79 | 55,02 | 46,80 | 81,50 |
| Чајетина | с | 14745 | 14440 | - | 2 | - | 2 | - | 6 | 5 | 6 | 7 | 3 | - |
| | м | 7294 | 7145 | - | 1 | - | - | - | 4 | 3 | 1 | 2 | 1 | - |
| | ж | 7451 | 7295 | - | 1 | - | 2 | - | 2 | 2 | 5 | 5 | 2 | - |
| Испод 15 година | с | 1902 | 1850 | - | - | - | - | - | 1 | - | - | - | - | - |
| | м | 982 | 955 | - | - | - | - | - | 1 | - | - | - | - | - |
| | ж | 920 | 895 | - | - | - | - | - | - | - | - | - | - | - |
| 15–29 | с | 2469 | 2411 | - | - | - | - | - | 1 | - | - | - | - | - |
| | м | 1258 | 1225 | - | - | - | - | - | 1 | - | - | - | - | - |
| | ж | 1211 | 1186 | - | - | - | - | - | - | - | - | - | - | - |
| 30–49 | с | 3799 | 3729 | - | - | - | - | - | 2 | 1 | 2 | 4 | 1 | - |
| | м | 1969 | 1932 | - | - | - | - | - | 1 | 1 | - | 2 | 1 | - |
| | ж | 1830 | 1797 | - | - | - | - | - | 1 | - | 2 | 2 | - | - |
| 50–64 | с | 3388 | 3302 | - | 2 | - | - | - | 2 | 1 | 1 | 3 | 1 | - |
| | м | 1716 | 1675 | - | 1 | - | - | - | 1 | 1 | - | - | - | - |
| | ж | 1672 | 1627 | - | 1 | - | - | - | 1 | - | 1 | 3 | 1 | - |
| 65–84 | с | 2935 | 2896 | - | - | - | 2 | - | - | 3 | 3 | - | 1 | - |
| | м | 1266 | 1255 | - | - | - | - | - | - | 1 | 1 | - | - | - |
| | ж | 1669 | 1641 | - | - | - | 2 | - | - | 2 | 2 | - | 1 | - |
| 85 и више | с | 252 | 252 | - | - | - | - | - | - | - | - | - | - | - |
| | м | 103 | 103 | - | - | - | - | - | - | - | - | - | - | - |
| | ж | 149 | 149 | - | - | - | - | - | - | - | - | - | - | - |
| Просечна старост | с | 44,73 | 44,83 | - | 57,50 | - | 68,50 | - | 34,67 | 64,70 | 59,67 | 48,50 | 52,17 | - |
| | м | 43,54 | 43,66 | - | 55,50 | - | - | - | 31,00 | 61,50 | 67,50 | 48,00 | 31,50 | - |
| | ж | 45,90 | 45,97 | - | 59,50 | - | 68,50 | - | 42,00 | 69,50 | 58,10 | 48,70 | 62,50 | - |

Population by ethnicity, age and sex, by municipalities and cities (continued)

| Роми Roma people | Румуни Romanians | Руси Russians | Русини Ruthenians | Слова- ци Slovaks | Словенци Slovenians | Укра- јинци Ukrainians | Хрвати Croats | Црно- горци Monte- negrins | Остали Other | Нису се изја- снили Did not declare | Регио- нална припа- дност Regional affiliation | Непо- знато Unknown | Sex | Region Area City – municipality |
|------------------------|---------------------|------------------|----------------------|-------------------------|------------------------|------------------------------|------------------|-------------------------------------|-----------------|---|---|---------------------------|-----|---------------------------------------|
| 70 | 4 | 33 | - | 5 | 12 | 2 | 69 | 144 | 37 | 755 | 12 | 593 | t | Užice |
| 34 | 1 | 4 | - | 3 | 4 | - | 22 | 65 | 20 | 362 | 9 | 268 | m | |
| 36 | 3 | 29 | - | 2 | 8 | 2 | 47 | 79 | 17 | 393 | 3 | 325 | f | |
| 19 | - | 6 | - | 2 | - | - | 2 | 3 | 11 | 110 | - | 166 | t | Under 15 years |
| 9 | - | 3 | - | 1 | - | - | 1 | 1 | 6 | 60 | - | 77 | m | |
| 10 | - | 3 | - | 1 | - | - | 1 | 2 | 5 | 50 | - | 89 | f | |
| 14 | - | 1 | - | 1 | - | 1 | - | 13 | 3 | 163 | 3 | 109 | t | 15–29 |
| 7 | - | - | - | 1 | - | - | - | 5 | 2 | 84 | 3 | 58 | m | |
| 7 | - | 1 | - | - | - | 1 | - | 8 | 1 | 79 | - | 51 | f | |
| 21 | 2 | 15 | - | 2 | - | 1 | 13 | 40 | 13 | 222 | 5 | 130 | t | 30–49 |
| 11 | - | - | - | 1 | - | - | 7 | 16 | 7 | 101 | 4 | 65 | m | |
| 10 | 2 | 15 | - | 1 | - | 1 | 6 | 24 | 6 | 121 | 1 | 65 | f | |
| 9 | - | 9 | - | - | 6 | - | 26 | 58 | 6 | 163 | 3 | 110 | t | 50–64 |
| 4 | - | 1 | - | - | 1 | - | 8 | 28 | 3 | 75 | 1 | 47 | m | |
| 5 | - | 8 | - | - | 5 | - | 18 | 30 | 3 | 88 | 2 | 63 | f | |
| 7 | 2 | 2 | - | - | 5 | - | 26 | 30 | 4 | 92 | 1 | 72 | t | 65–84 |
| 3 | 1 | - | - | - | 2 | - | 6 | 15 | 2 | 40 | 1 | 21 | m | |
| 4 | 1 | 2 | - | - | 3 | - | 20 | 15 | 2 | 52 | - | 51 | f | |
| - | - | - | - | - | 1 | - | 2 | - | - | 5 | - | 6 | t | 85 and over |
| - | - | - | - | - | 1 | - | - | - | - | 2 | - | - | m | |
| - | - | - | - | - | - | - | 2 | - | - | 3 | - | 6 | f | |
| 32,76 | 53,50 | 39,41 | - | 23,50 | 67,92 | 31,50 | 59,15 | 52,94 | 35,15 | 39,68 | 40,50 | 35,15 | t | Average age |
| 33,09 | 73,50 | 21,00 | - | 22,50 | 73,00 | - | 53,73 | 55,08 | 34,15 | 38,01 | 36,28 | 31,91 | m | |
| 32,44 | 46,83 | 41,95 | - | 25,00 | 65,38 | 31,50 | 61,69 | 51,18 | 36,32 | 41,21 | 53,17 | 37,83 | f | |
| 1 | - | 1 | - | 1 | 1 | 1 | 13 | 36 | 8 | 65 | - | 147 | t | Čajetina |
| 1 | - | - | - | 1 | - | - | 4 | 20 | 5 | 36 | - | 70 | m | |
| - | - | 1 | - | - | 1 | 1 | 9 | 16 | 3 | 29 | - | 77 | f | |
| - | - | - | - | - | - | - | 2 | - | 1 | 5 | - | 43 | t | Under 15 years |
| - | - | - | - | - | - | - | - | - | 1 | 4 | - | 21 | m | |
| - | - | - | - | - | - | - | 2 | - | - | 1 | - | 22 | f | |
| - | - | - | - | - | - | - | 2 | 6 | 3 | 16 | - | 30 | t | 15–29 |
| - | - | - | - | - | - | - | 2 | 4 | 2 | 9 | - | 15 | m | |
| - | - | - | - | - | - | - | - | 2 | 1 | 7 | - | 15 | f | |
| 1 | - | 1 | - | - | - | - | 1 | 6 | 2 | 13 | - | 36 | t | 30–49 |
| 1 | - | - | - | - | - | - | - | 2 | 1 | 8 | - | 20 | m | |
| - | - | 1 | - | - | - | - | 1 | 4 | 1 | 5 | - | 16 | f | |
| - | - | - | - | 1 | 1 | - | 6 | 18 | 2 | 27 | - | 21 | t | 50–64 |
| - | - | - | - | 1 | - | - | 2 | 12 | 1 | 14 | - | 8 | m | |
| - | - | - | - | - | 1 | - | 4 | 6 | 1 | 13 | - | 13 | f | |
| - | - | - | - | - | - | 1 | 2 | 6 | - | 4 | - | 17 | t | 65–84 |
| - | - | - | - | - | - | - | - | 2 | - | 1 | - | 6 | m | |
| - | - | - | - | - | - | 1 | 2 | 4 | - | 3 | - | 11 | f | |
| - | - | - | - | - | - | - | - | - | - | - | - | - | t | 85 and over |
| - | - | - | - | - | - | - | - | - | - | - | - | - | m | |
| - | - | - | - | - | - | - | - | - | - | - | - | - | f | |
| 38,50 | - | 32,50 | - | 61,50 | 57,50 | 84,50 | 45,27 | 51,56 | 34,62 | 42,68 | - | 32,73 | t | Average age |
| 38,50 | - | - | - | 61,50 | - | - | 40,00 | 50,45 | 31,10 | 39,97 | - | 30,73 | m | |
| - | - | 32,50 | - | - | 57,50 | 84,50 | 47,61 | 52,94 | 40,50 | 46,05 | - | 34,55 | f | |

4. Становништво према националној припадности, старости и полу, по општинама и градовима (наставак)

| Регион Област Град – општина | Пол | Укупно Total | Срби Serbs | Алба- нци Alba- nians | Бошња- ци Bosni- aks | Бугари Bulga- rians | Буњевци Bunjevci | Власи Vlachs | Горанци Goranci | Југосло- вени Yugo- slavs | Мађари Hungari- ans | Маке- донци Mace- donians | Мусли- мани Muslims | Немци Germa- ns |
|------------------------------------|-----|-----------------|---------------|--------------------------------|-------------------------------|---------------------------|---------------------|-----------------|--------------------|------------------------------------|---------------------------|------------------------------------|---------------------------|-----------------------|
| Колубарска област | с | 174513 | 166325 | 12 | 9 | 7 | 5 | - | 23 | 161 | 32 | 133 | 45 | 16 |
| | м | 86476 | 82529 | 6 | 3 | 3 | - | - | 12 | 92 | 10 | 47 | 20 | 8 |
| | ж | 88037 | 83796 | 6 | 6 | 4 | 5 | - | 11 | 69 | 22 | 86 | 25 | 8 |
| Испод 15 година | с | 23450 | 21526 | - | - | 2 | - | - | 2 | 1 | - | 4 | 1 | - |
| | м | 12050 | 11072 | - | - | 1 | - | - | 1 | 1 | - | 3 | - | - |
| | ж | 11400 | 10454 | - | - | 1 | - | - | 1 | - | - | 1 | 1 | - |
| 15–29 | с | 31078 | 29536 | 2 | 1 | - | - | - | 3 | 14 | 4 | 5 | 5 | - |
| | м | 16156 | 15391 | - | - | - | - | - | 1 | 9 | 1 | 3 | 3 | - |
| | ж | 14922 | 14145 | 2 | 1 | - | - | - | 2 | 5 | 3 | 2 | 2 | - |
| 30–49 | с | 45743 | 43671 | 3 | 2 | 4 | 1 | - | 10 | 43 | 9 | 34 | 17 | 1 |
| | м | 23309 | 22291 | 1 | 1 | 1 | - | - | 4 | 16 | 1 | 9 | 6 | - |
| | ж | 22434 | 21380 | 2 | 1 | 3 | 1 | - | 6 | 27 | 8 | 25 | 11 | 1 |
| 50–64 | с | 41119 | 39425 | 4 | 4 | 1 | 3 | - | 5 | 78 | 11 | 57 | 18 | 3 |
| | м | 20463 | 19677 | 3 | 2 | 1 | - | - | 4 | 49 | 5 | 17 | 9 | 2 |
| | ж | 20656 | 19748 | 1 | 2 | - | 3 | - | 1 | 29 | 6 | 40 | 9 | 1 |
| 65–84 | с | 31196 | 30304 | 3 | 2 | - | 1 | - | 3 | 23 | 7 | 32 | 4 | 11 |
| | м | 13787 | 13409 | 2 | - | - | - | - | 2 | 15 | 3 | 14 | 2 | 5 |
| | ж | 17409 | 16895 | 1 | 2 | - | 1 | - | 1 | 8 | 4 | 18 | 2 | 6 |
| 85 и више | с | 1927 | 1863 | - | - | - | - | - | - | 2 | 1 | 1 | - | 1 |
| | м | 711 | 689 | - | - | - | - | - | - | 2 | - | 1 | - | 1 |
| | ж | 1216 | 1174 | - | - | - | - | - | - | - | 1 | - | - | - |
| Просечна старост | с | 43,36 | 43,70 | 49,50 | 49,94 | 39,36 | 57,10 | - | 44,20 | 52,83 | 53,03 | 55,18 | 48,08 | 69,69 |
| | м | 42,23 | 42,56 | 57,67 | 47,50 | 39,50 | - | - | 49,83 | 54,68 | 56,60 | 54,99 | 50,00 | 68,38 |
| | ж | 44,48 | 44,82 | 41,33 | 51,17 | 39,25 | 57,10 | - | 38,04 | 50,36 | 51,41 | 55,28 | 46,54 | 71,00 |
| Ваљево | с | 90312 | 86423 | 6 | 8 | 2 | 3 | - | 22 | 105 | 21 | 80 | 22 | 11 |
| | м | 44148 | 42288 | 3 | 2 | 1 | - | - | 11 | 60 | 7 | 31 | 11 | 6 |
| | ж | 46164 | 44135 | 3 | 6 | 1 | 3 | - | 11 | 45 | 14 | 49 | 11 | 5 |
| Испод 15 година | с | 11638 | 10877 | - | - | - | - | - | 2 | - | - | 1 | - | - |
| | м | 6019 | 5630 | - | - | - | - | - | 1 | - | - | 1 | - | - |
| | ж | 5619 | 5247 | - | - | - | - | - | 1 | - | - | - | - | - |
| 15–29 | с | 16310 | 15643 | 1 | 1 | - | - | - | 3 | 9 | 1 | 2 | 2 | - |
| | м | 8434 | 8104 | - | - | - | - | - | 1 | 6 | - | 2 | 2 | - |
| | ж | 7876 | 7539 | 1 | 1 | - | - | - | 2 | 3 | 1 | - | - | - |
| 30–49 | с | 24527 | 23531 | 3 | 1 | 1 | - | - | 10 | 25 | 5 | 19 | 8 | 1 |
| | м | 12125 | 11645 | 1 | - | - | - | - | 4 | 8 | - | 5 | 3 | - |
| | ж | 12402 | 11886 | 2 | 1 | 1 | - | - | 6 | 17 | 5 | 14 | 5 | 1 |
| 50–64 | с | 21598 | 20667 | 1 | 4 | 1 | 3 | - | 5 | 52 | 7 | 36 | 11 | 2 |
| | м | 10504 | 10074 | 1 | 2 | 1 | - | - | 4 | 34 | 4 | 13 | 5 | 2 |
| | ж | 11094 | 10593 | - | 2 | - | 3 | - | 1 | 18 | 3 | 23 | 6 | - |
| 65–84 | с | 15278 | 14786 | 1 | 2 | - | - | - | 2 | 18 | 7 | 22 | 1 | 7 |
| | м | 6724 | 6507 | 1 | - | - | - | - | 1 | 11 | 3 | 10 | 1 | 3 |
| | ж | 8554 | 8279 | - | 2 | - | - | - | 1 | 7 | 4 | 12 | - | 4 |
| 85 и више | с | 961 | 919 | - | - | - | - | - | - | 1 | 1 | - | - | 1 |
| | м | 342 | 328 | - | - | - | - | - | - | 1 | - | - | - | 1 |
| | ж | 619 | 591 | - | - | - | - | - | - | - | 1 | - | - | - |
| Просечна старост | с | 43,16 | 43,33 | 45,83 | 51,25 | 54,00 | 58,17 | - | 42,54 | 53,46 | 57,74 | 57,16 | 50,50 | 68,23 |
| | м | 41,97 | 42,13 | 57,83 | 51,50 | 63,50 | - | - | 47,04 | 55,43 | 63,64 | 57,50 | 49,59 | 66,00 |
| | ж | 44,30 | 44,47 | 33,83 | 51,17 | 44,50 | 58,17 | - | 38,04 | 50,83 | 54,79 | 56,95 | 51,41 | 70,90 |

Population by ethnicity, age and sex, by municipalities and cities (continued)

| Роми <i>Roma people</i> | Румуни <i>Romansians</i> | Руси <i>Russians</i> | Русини <i>Ruthenians</i> | Слова- ци <i>Slovaks</i> | Словенци <i>Slovenians</i> | Укра- јинци <i>Ukrainians</i> | Хрвати <i>Croats</i> | Црно- горци <i>Monte- negrins</i> | Остали <i>Other</i> | Нису се изја- снили <i>Did not declare</i> | Регио- нална припа- дност <i>Regio- nal affiliation</i> | Непо- знато <i>Unknown</i> | Sex | Region Area City – municipality |
|----------------------------|-----------------------------|-------------------------|-----------------------------|--------------------------------|-------------------------------|-------------------------------------|-------------------------|---|------------------------|---|---|----------------------------------|-----|---------------------------------------|
| 4045 | 78 | 30 | 4 | 12 | 30 | 13 | 120 | 215 | 133 | 1087 | 16 | 1962 | t | Kolubarska oblast |
| 2054 | 36 | 6 | - | 1 | 5 | - | 28 | 106 | 70 | 530 | 9 | 901 | m | |
| 1991 | 42 | 24 | 4 | 11 | 25 | 13 | 92 | 109 | 63 | 557 | 7 | 1061 | f | |
| 1177 | 17 | 1 | - | - | - | - | 4 | 11 | 22 | 127 | 1 | 554 | t | Under 15 years |
| 597 | 9 | 1 | - | - | - | - | - | 6 | 10 | 72 | 1 | 276 | m | |
| 580 | 8 | - | - | - | - | - | 4 | 5 | 12 | 55 | - | 278 | f | |
| 884 | 17 | 8 | - | 1 | 1 | 2 | 6 | 26 | 18 | 224 | 1 | 320 | t | 15–29 |
| 444 | 8 | 1 | - | - | 1 | - | 2 | 14 | 8 | 113 | - | 157 | m | |
| 440 | 9 | 7 | - | 1 | - | 2 | 4 | 12 | 10 | 111 | 1 | 163 | f | |
| 1035 | 24 | 12 | 2 | - | 7 | 7 | 22 | 67 | 41 | 310 | 5 | 416 | t | 30–49 |
| 541 | 10 | 2 | - | - | 2 | - | 8 | 32 | 22 | 154 | 3 | 205 | m | |
| 494 | 14 | 10 | 2 | - | 5 | 7 | 14 | 35 | 19 | 156 | 2 | 211 | f | |
| 694 | 13 | 7 | 1 | 8 | 10 | 1 | 35 | 65 | 30 | 273 | 6 | 367 | t | 50–64 |
| 348 | 6 | 2 | - | 1 | - | - | 8 | 27 | 19 | 126 | 3 | 154 | m | |
| 346 | 7 | 5 | 1 | 7 | 10 | 1 | 27 | 38 | 11 | 147 | 3 | 213 | f | |
| 249 | 7 | 2 | 1 | 3 | 11 | 1 | 49 | 44 | 22 | 144 | 3 | 270 | t | 65–84 |
| 121 | 3 | - | - | - | 2 | - | 9 | 27 | 11 | 62 | 2 | 98 | m | |
| 128 | 4 | 2 | 1 | 3 | 9 | 1 | 40 | 17 | 11 | 82 | 1 | 172 | f | |
| 6 | - | - | - | - | 1 | 2 | 4 | 2 | - | 9 | - | 35 | t | 85 and over |
| 3 | - | - | - | - | - | - | 1 | - | - | 3 | - | 11 | m | |
| 3 | - | - | - | - | 1 | 2 | 3 | 2 | - | 6 | - | 24 | f | |
| 31,48 | 34,45 | 40,77 | 51,50 | 58,67 | 59,70 | 50,58 | 59,10 | 49,09 | 42,58 | 41,64 | 49,12 | 36,49 | t | Average age |
| 31,28 | 32,56 | 36,00 | - | 52,50 | 53,10 | - | 56,68 | 48,45 | 44,24 | 39,99 | 50,06 | 34,04 | m | |
| 31,68 | 36,07 | 41,96 | 51,50 | 59,23 | 61,02 | 50,58 | 59,84 | 49,70 | 40,74 | 43,20 | 47,93 | 38,58 | f | |
| 1413 | 5 | 20 | 2 | 2 | 19 | 7 | 72 | 135 | 100 | 565 | 13 | 1256 | t | Valjevo |
| 717 | 1 | 5 | - | 1 | 4 | - | 17 | 69 | 52 | 277 | 7 | 578 | m | |
| 696 | 4 | 15 | 2 | 1 | 15 | 7 | 55 | 66 | 48 | 288 | 6 | 678 | f | |
| 336 | - | 1 | - | - | - | - | 2 | 5 | 20 | 71 | 1 | 322 | t | Under 15 years |
| 172 | - | 1 | - | - | - | - | - | 4 | 9 | 42 | 1 | 158 | m | |
| 164 | - | - | - | - | - | - | 2 | 1 | 11 | 29 | - | 164 | f | |
| 269 | - | 7 | - | - | 1 | 1 | 2 | 15 | 13 | 120 | 1 | 219 | t | 15–29 |
| 134 | - | 1 | - | - | 1 | - | 1 | 7 | 7 | 62 | - | 106 | m | |
| 135 | - | 6 | - | - | - | 1 | 1 | 8 | 6 | 58 | 1 | 113 | f | |
| 383 | 4 | 6 | - | - | 6 | 4 | 10 | 40 | 28 | 160 | 4 | 278 | t | 30–49 |
| 201 | 1 | 1 | - | - | 2 | - | 3 | 21 | 13 | 76 | 3 | 138 | m | |
| 182 | 3 | 5 | - | - | 4 | 4 | 7 | 19 | 15 | 84 | 1 | 140 | f | |
| 317 | 1 | 5 | 1 | 2 | 4 | - | 22 | 43 | 24 | 145 | 4 | 241 | t | 50–64 |
| 154 | - | 2 | - | 1 | - | - | 6 | 17 | 14 | 66 | 1 | 103 | m | |
| 163 | 1 | 3 | 1 | 1 | 4 | - | 16 | 26 | 10 | 79 | 3 | 138 | f | |
| 106 | - | 1 | 1 | - | 8 | - | 33 | 30 | 15 | 64 | 3 | 171 | t | 65–84 |
| 55 | - | - | - | - | 1 | - | 6 | 20 | 9 | 29 | 2 | 65 | m | |
| 51 | - | 1 | 1 | - | 7 | - | 27 | 10 | 6 | 35 | 1 | 106 | f | |
| 2 | - | - | - | - | - | 2 | 3 | 2 | - | 5 | - | 25 | t | 85 and over |
| 1 | - | - | - | - | - | - | 1 | - | - | 2 | - | 8 | m | |
| 1 | - | - | - | - | - | 2 | 2 | 2 | - | 3 | - | 17 | f | |
| 35,20 | 41,50 | 38,30 | 61,00 | 53,00 | 57,87 | 53,21 | 61,46 | 51,01 | 41,40 | 40,44 | 48,81 | 37,39 | t | Average age |
| 34,93 | 30,50 | 33,50 | - | 52,50 | 47,50 | - | 60,09 | 50,41 | 43,21 | 38,75 | 48,79 | 35,34 | m | |
| 35,47 | 44,25 | 39,90 | 61,00 | 53,50 | 60,63 | 53,21 | 61,88 | 51,64 | 39,44 | 42,07 | 48,83 | 39,15 | f | |

4. Становништво према националној припадности, старости и полу, по општинама и градовима (наставак)

| Регион Област Град – општина | Пол | Укупно Total | Срби Serbs | Алба- нци Alba- nians | Бошња- ци Bosni- aks | Бугари Bulga- rians | Буњевци Bunjevci | Власи Vlachs | Горанци Goranci | Југосло- вени Yugo- slavs | Мађари Hungari- ans | Маке- донци Mace- donians | Мусли- мани Muslims | Немци Germa- ns |
|------------------------------------|-----|-----------------|---------------|--------------------------------|-------------------------------|---------------------------|---------------------|-----------------|--------------------|------------------------------------|---------------------------|------------------------------------|---------------------------|-----------------------|
| Лајковац | с | 15475 | 14381 | - | 1 | - | - | - | - | 16 | - | 13 | 2 | 2 |
| | м | 7738 | 7192 | - | 1 | - | - | - | - | 10 | - | 3 | 1 | - |
| | ж | 7737 | 7189 | - | - | - | - | - | - | 6 | - | 10 | 1 | 2 |
| Испод 15 година | с | 2273 | 1959 | - | - | - | - | - | - | - | - | 1 | - | - |
| | м | 1180 | 1019 | - | - | - | - | - | - | - | - | - | - | - |
| | ж | 1093 | 940 | - | - | - | - | - | - | - | - | 1 | - | - |
| 15–29 | с | 2957 | 2707 | - | - | - | - | - | - | 1 | - | - | - | - |
| | м | 1532 | 1403 | - | - | - | - | - | - | - | - | - | - | - |
| | ж | 1425 | 1304 | - | - | - | - | - | - | 1 | - | - | - | - |
| 30–49 | с | 4027 | 3743 | - | 1 | - | - | - | - | 5 | - | 4 | 2 | - |
| | м | 2087 | 1939 | - | 1 | - | - | - | - | 3 | - | 1 | 1 | - |
| | ж | 1940 | 1804 | - | - | - | - | - | - | 2 | - | 3 | 1 | - |
| 50–64 | с | 3573 | 3404 | - | - | - | - | - | - | 6 | - | 6 | - | 1 |
| | м | 1807 | 1735 | - | - | - | - | - | - | 4 | - | 1 | - | - |
| | ж | 1766 | 1669 | - | - | - | - | - | - | 2 | - | 5 | - | 1 |
| 65–84 | с | 2494 | 2420 | - | - | - | - | - | - | 4 | - | 1 | - | 1 |
| | м | 1073 | 1038 | - | - | - | - | - | - | 3 | - | - | - | - |
| | ж | 1421 | 1382 | - | - | - | - | - | - | 1 | - | 1 | - | 1 |
| 85 и више | с | 151 | 148 | - | - | - | - | - | - | - | - | 1 | - | - |
| | м | 59 | 58 | - | - | - | - | - | - | - | - | 1 | - | - |
| | ж | 92 | 90 | - | - | - | - | - | - | - | - | - | - | - |
| Просечна старост | с | 42,01 | 42,82 | - | 39,50 | - | - | - | - | 55,50 | - | 52,12 | 44,00 | 68,50 |
| | м | 40,86 | 41,66 | - | 39,50 | - | - | - | - | 60,20 | - | 60,50 | 48,50 | - |
| | ж | 43,16 | 43,98 | - | - | - | - | - | - | 47,67 | - | 49,60 | 39,50 | 68,50 |
| Љиг | с | 12754 | 12145 | 2 | - | 3 | 1 | - | - | 11 | 3 | 8 | 4 | - |
| | м | 6319 | 6020 | 1 | - | 2 | - | - | - | 7 | - | 2 | 1 | - |
| | ж | 6435 | 6125 | 1 | - | 1 | 1 | - | - | 4 | 3 | 6 | 3 | - |
| Испод 15 година | с | 1700 | 1559 | - | - | 2 | - | - | - | 1 | - | - | - | - |
| | м | 882 | 801 | - | - | 1 | - | - | - | 1 | - | - | - | - |
| | ж | 818 | 758 | - | - | 1 | - | - | - | - | - | - | - | - |
| 15–29 | с | 2141 | 2042 | - | - | - | - | - | - | 2 | 1 | 1 | - | - |
| | м | 1107 | 1050 | - | - | - | - | - | - | 1 | - | 1 | - | - |
| | ж | 1034 | 992 | - | - | - | - | - | - | 1 | 1 | - | - | - |
| 30–49 | с | 3061 | 2914 | - | - | 1 | 1 | - | - | 2 | 2 | - | 4 | - |
| | м | 1600 | 1530 | - | - | 1 | - | - | - | 1 | - | - | 1 | - |
| | ж | 1461 | 1384 | - | - | - | 1 | - | - | 1 | 2 | - | 3 | - |
| 50–64 | с | 3023 | 2901 | 1 | - | - | - | - | - | 5 | - | 6 | - | - |
| | м | 1490 | 1433 | - | - | - | - | - | - | 3 | - | 1 | - | - |
| | ж | 1533 | 1468 | 1 | - | - | - | - | - | 2 | - | 5 | - | - |
| 65–84 | с | 2655 | 2561 | 1 | - | - | - | - | - | 1 | - | 1 | - | - |
| | м | 1174 | 1142 | 1 | - | - | - | - | - | 1 | - | - | - | - |
| | ж | 1481 | 1419 | - | - | - | - | - | - | - | - | 1 | - | - |
| 85 и више | с | 174 | 168 | - | - | - | - | - | - | - | - | - | - | - |
| | м | 66 | 64 | - | - | - | - | - | - | - | - | - | - | - |
| | ж | 108 | 104 | - | - | - | - | - | - | - | - | - | - | - |
| Просечна старост | с | 44,74 | 45,04 | 60,00 | - | 23,17 | 40,50 | - | - | 46,04 | 35,83 | 55,25 | 38,00 | - |
| | м | 43,35 | 43,78 | 66,50 | - | 27,50 | - | - | - | 46,36 | - | 38,50 | 45,50 | - |
| | ж | 46,11 | 46,28 | 53,50 | - | 14,50 | 40,50 | - | - | 45,50 | 35,83 | 60,83 | 35,50 | - |

Population by ethnicity, age and sex, by municipalities and cities (continued)

| Роми Roma people | Румуни Romanians | Руси Russians | Русини Ruthenians | Слова- ци Slovaks | Словенци Slovenians | Укра- јинци Ukrainians | Хрвати Croats | Црно- горци Monte- negrins | Остали Other | Нису се изја- снили Did not declare | Регио- нална припа- дност Regional affiliation | Непо- знато Unknown | Sex | Region Area City – municipality |
|------------------------|---------------------|------------------|----------------------|-------------------------|------------------------|------------------------------|------------------|-------------------------------------|-----------------|---|---|---------------------------|-----|---------------------------------------|
| 775 | 3 | 2 | - | 1 | 2 | - | 11 | 22 | 5 | 133 | - | 106 | t | Lajkovac |
| 398 | - | - | - | - | - | - | 4 | 12 | 1 | 66 | - | 50 | m | |
| 377 | 3 | 2 | - | 1 | 2 | - | 7 | 10 | 4 | 67 | - | 56 | f | |
| 263 | - | - | - | - | - | - | - | 2 | - | 19 | - | 29 | t | Under 15 years |
| 138 | - | - | - | - | - | - | - | 1 | - | 8 | - | 14 | m | |
| 125 | - | - | - | - | - | - | - | 1 | - | 11 | - | 15 | f | |
| 195 | - | - | - | - | - | - | - | 2 | 1 | 31 | - | 20 | t | 15–29 |
| 99 | - | - | - | - | - | - | - | 2 | - | 18 | - | 10 | m | |
| 96 | - | - | - | - | - | - | - | - | 1 | 13 | - | 10 | f | |
| 195 | 2 | 1 | - | - | - | - | 2 | 8 | 1 | 38 | - | 25 | t | 30–49 |
| 100 | - | - | - | - | - | - | 2 | 4 | - | 24 | - | 12 | m | |
| 95 | 2 | 1 | - | - | - | - | - | 4 | 1 | 14 | - | 13 | f | |
| 93 | 1 | 1 | - | - | 2 | - | 4 | 6 | - | 30 | - | 19 | t | 50–64 |
| 44 | - | - | - | - | - | - | 1 | 3 | - | 11 | - | 8 | m | |
| 49 | 1 | 1 | - | - | 2 | - | 3 | 3 | - | 19 | - | 11 | f | |
| 29 | - | - | - | 1 | - | - | 4 | 4 | 3 | 14 | - | 13 | t | 65–84 |
| 17 | - | - | - | - | - | - | 1 | 2 | 1 | 5 | - | 6 | m | |
| 12 | - | - | - | 1 | - | - | 3 | 2 | 2 | 9 | - | 7 | f | |
| - | - | - | - | - | - | - | 1 | - | - | 1 | - | - | t | 85 and over |
| - | - | - | - | - | - | - | - | - | - | - | - | - | m | |
| - | - | - | - | - | - | - | 1 | - | - | 1 | - | - | f | |
| 27,24 | 48,50 | 47,00 | - | 67,50 | 56,50 | - | 63,50 | 44,00 | 56,30 | 39,19 | - | 35,58 | t | Average age |
| 26,94 | - | - | - | - | - | - | 55,75 | 40,75 | 71,50 | 36,89 | - | 34,84 | m | |
| 27,57 | 48,50 | 47,00 | - | 67,50 | 56,50 | - | 67,93 | 47,90 | 52,50 | 41,46 | - | 36,25 | f | |
| 160 | 3 | 2 | - | 1 | 4 | - | 7 | 17 | 4 | 133 | 2 | 244 | t | Ljig |
| 90 | 2 | - | - | - | 1 | - | - | 7 | 2 | 68 | 2 | 114 | m | |
| 70 | 1 | 2 | - | 1 | 3 | - | 7 | 10 | 2 | 65 | - | 130 | f | |
| 34 | - | - | - | - | - | - | - | 1 | - | 19 | - | 84 | t | Under 15 years |
| 21 | - | - | - | - | - | - | - | - | - | 11 | - | 47 | m | |
| 13 | - | - | - | - | - | - | - | 1 | - | 8 | - | 37 | f | |
| 35 | 2 | - | - | - | - | - | - | 5 | - | 20 | - | 33 | t | 15–29 |
| 22 | 1 | - | - | - | - | - | - | 3 | - | 9 | - | 20 | m | |
| 13 | 1 | - | - | - | - | - | - | 2 | - | 11 | - | 13 | f | |
| 53 | - | 1 | - | - | - | - | - | 4 | 2 | 37 | - | 40 | t | 30–49 |
| 29 | - | - | - | - | - | - | - | 1 | 2 | 19 | - | 16 | m | |
| 24 | - | 1 | - | - | - | - | - | 3 | - | 18 | - | 24 | f | |
| 27 | 1 | 1 | - | 1 | 2 | - | 1 | 4 | - | 26 | 2 | 45 | t | 50–64 |
| 14 | 1 | - | - | - | - | - | - | 2 | - | 17 | 2 | 17 | m | |
| 13 | - | 1 | - | 1 | 2 | - | 1 | 2 | - | 9 | - | 28 | f | |
| 10 | - | - | - | - | 1 | - | 6 | 3 | 2 | 30 | - | 39 | t | 65–84 |
| 3 | - | - | - | - | 1 | - | - | 1 | - | 12 | - | 13 | m | |
| 7 | - | - | - | - | - | - | 6 | 2 | 2 | 18 | - | 26 | f | |
| 1 | - | - | - | - | 1 | - | - | - | - | 1 | - | 3 | t | 85 and over |
| 1 | - | - | - | - | - | - | - | - | - | - | - | 1 | m | |
| - | - | - | - | - | 1 | - | - | - | - | 1 | - | 2 | f | |
| 34,93 | 35,17 | 51,50 | - | 58,50 | 69,75 | - | 73,79 | 42,50 | 63,00 | 44,12 | 54,50 | 35,00 | t | Average age |
| 31,86 | 40,00 | - | - | - | 75,50 | - | - | 40,79 | 48,00 | 42,41 | 54,50 | 29,82 | m | |
| 38,89 | 25,50 | 51,50 | - | 58,50 | 67,83 | - | 73,79 | 43,70 | 78,00 | 45,92 | - | 39,55 | f | |

4. Становништво према националној припадности, старости и полу, по општинама и градовима (наставак)

| Регион Област Град – општина | Пол | Укупно Total | Срби Serbs | Алба- нци Alba- nians | Бошња- ци Bosni- aks | Бугари Bulga- rians | Буњевци Bunjevci | Власи Vlachs | Горанци Goranci | Југосло- вени Yugo- slavs | Мађари Hungari- ans | Маке- донци Mace- donians | Мусли- мани Muslims | Немци Germa- ns |
|------------------------------------|-----|-----------------|---------------|--------------------------------|-------------------------------|---------------------------|---------------------|-----------------|--------------------|------------------------------------|---------------------------|------------------------------------|---------------------------|-----------------------|
| Мионица | с | 14335 | 13758 | 1 | - | - | - | - | - | 6 | 2 | 7 | 11 | - |
| | м | 7249 | 6968 | - | - | - | - | - | - | 3 | - | 2 | 4 | - |
| | ж | 7086 | 6790 | 1 | - | - | - | - | - | 3 | 2 | 5 | 7 | - |
| Испод 15 година | с | 2022 | 1886 | - | - | - | - | - | - | - | - | - | 1 | - |
| | м | 1065 | 988 | - | - | - | - | - | - | - | - | - | - | - |
| | ж | 957 | 898 | - | - | - | - | - | - | - | - | - | 1 | - |
| 15–29 | с | 2386 | 2283 | 1 | - | - | - | - | - | - | - | 1 | 3 | - |
| | м | 1250 | 1200 | - | - | - | - | - | - | - | - | - | 1 | - |
| | ж | 1136 | 1083 | 1 | - | - | - | - | - | - | - | 1 | 2 | - |
| 30–49 | с | 3466 | 3320 | - | - | - | - | - | - | 3 | - | 1 | 1 | - |
| | м | 1847 | 1781 | - | - | - | - | - | - | 1 | - | - | - | - |
| | ж | 1619 | 1539 | - | - | - | - | - | - | 2 | - | 1 | 1 | - |
| 50–64 | с | 3349 | 3220 | - | - | - | - | - | - | 3 | 2 | 3 | 4 | - |
| | м | 1678 | 1615 | - | - | - | - | - | - | 2 | - | 1 | 3 | - |
| | ж | 1671 | 1605 | - | - | - | - | - | - | 1 | 2 | 2 | 1 | - |
| 65–84 | с | 2917 | 2859 | - | - | - | - | - | - | - | - | 2 | 2 | - |
| | м | 1327 | 1304 | - | - | - | - | - | - | - | - | 1 | - | - |
| | ж | 1590 | 1555 | - | - | - | - | - | - | - | - | 1 | 2 | - |
| 85 и више | с | 195 | 190 | - | - | - | - | - | - | - | - | - | - | - |
| | м | 82 | 80 | - | - | - | - | - | - | - | - | - | - | - |
| | ж | 113 | 110 | - | - | - | - | - | - | - | - | - | - | - |
| Просечна старост | с | 44,38 | 44,71 | 26,50 | - | - | - | - | - | 52,33 | 58,00 | 55,64 | 42,41 | - |
| | м | 43,22 | 43,59 | - | - | - | - | - | - | 54,50 | - | 60,00 | 44,25 | - |
| | ж | 45,57 | 45,86 | 26,50 | - | - | - | - | - | 50,17 | 58,00 | 53,90 | 41,36 | - |
| Осечина | с | 12536 | 12093 | 1 | - | - | - | - | - | 6 | 1 | 7 | 4 | - |
| | м | 6405 | 6208 | 1 | - | - | - | - | - | 4 | - | - | 2 | - |
| | ж | 6131 | 5885 | - | - | - | - | - | - | 2 | 1 | 7 | 2 | - |
| Испод 15 година | с | 1514 | 1394 | - | - | - | - | - | - | - | - | - | - | - |
| | м | 752 | 703 | - | - | - | - | - | - | - | - | - | - | - |
| | ж | 762 | 691 | - | - | - | - | - | - | - | - | - | - | - |
| 15–29 | с | 1966 | 1876 | - | - | - | - | - | - | 1 | 1 | 1 | - | - |
| | м | 1041 | 999 | - | - | - | - | - | - | 1 | - | - | - | - |
| | ж | 925 | 877 | - | - | - | - | - | - | - | 1 | 1 | - | - |
| 30–49 | с | 3118 | 3011 | - | - | - | - | - | - | 3 | - | 1 | 1 | - |
| | м | 1688 | 1634 | - | - | - | - | - | - | 2 | - | - | - | - |
| | ж | 1430 | 1377 | - | - | - | - | - | - | 1 | - | 1 | 1 | - |
| 50–64 | с | 3041 | 2957 | 1 | - | - | - | - | - | 1 | - | 3 | 2 | - |
| | м | 1630 | 1591 | 1 | - | - | - | - | - | - | - | - | 1 | - |
| | ж | 1411 | 1366 | - | - | - | - | - | - | 1 | - | 3 | 1 | - |
| 65–84 | с | 2746 | 2709 | - | - | - | - | - | - | - | - | 2 | 1 | - |
| | м | 1241 | 1230 | - | - | - | - | - | - | - | - | - | 1 | - |
| | ж | 1505 | 1479 | - | - | - | - | - | - | - | - | 2 | - | - |
| 85 и више | с | 151 | 146 | - | - | - | - | - | - | 1 | - | - | - | - |
| | м | 53 | 51 | - | - | - | - | - | - | 1 | - | - | - | - |
| | ж | 98 | 95 | - | - | - | - | - | - | - | - | - | - | - |
| Просечна старост | с | 45,86 | 46,28 | 50,50 | - | - | - | - | - | 51,17 | 26,50 | 56,36 | 58,25 | - |
| | м | 44,94 | 45,28 | 50,50 | - | - | - | - | - | 50,50 | - | - | 67,00 | - |
| | ж | 46,82 | 47,34 | - | - | - | - | - | - | 52,50 | 26,50 | 56,36 | 49,50 | - |

Population by ethnicity, age and sex, by municipalities and cities (continued)

| Роми Roma people | Румуни Romanians | Руси Russians | Русини Ruthenians | Слова- ци Slovaks | Словенци Slovenians | Укра- јинци Ukrainians | Хрвати Croats | Црно- горци Monte- negrins | Остали Other | Нису се изја- снили Did not declare | Регио- нална припа- дност Regional affiliation | Непо- знато Unknown | Sex | Region Area City – municipality |
|------------------------|---------------------|------------------|----------------------|-------------------------|------------------------|------------------------------|------------------|-------------------------------------|-----------------|---|---|---------------------------|-----|---------------------------------------|
| 351 | 1 | 1 | 1 | 2 | 3 | - | 6 | 14 | 5 | 79 | - | 87 | t | Mionica |
| 177 | - | 1 | - | - | - | - | 2 | 5 | 4 | 38 | - | 45 | m | |
| 174 | 1 | - | 1 | 2 | 3 | - | 4 | 9 | 1 | 41 | - | 42 | f | |
| 107 | - | - | - | - | - | - | - | - | - | 5 | - | 23 | t | Under 15 years |
| 58 | - | - | - | - | - | - | - | - | - | 3 | - | 16 | m | |
| 49 | - | - | - | - | - | - | - | - | - | 2 | - | 7 | f | |
| 71 | - | - | - | - | - | - | - | 1 | - | 16 | - | 10 | t | 15-29 |
| 33 | - | - | - | - | - | - | - | 1 | - | 9 | - | 6 | m | |
| 38 | - | - | - | - | - | - | - | - | - | 7 | - | 4 | f | |
| 79 | 1 | 1 | 1 | - | 1 | - | 3 | 7 | 3 | 25 | - | 20 | t | 30-49 |
| 41 | - | 1 | - | - | - | - | 1 | 2 | 2 | 9 | - | 9 | m | |
| 38 | 1 | - | 1 | - | 1 | - | 2 | 5 | 1 | 16 | - | 11 | f | |
| 62 | - | - | - | 1 | 2 | - | 2 | 4 | 2 | 28 | - | 16 | t | 50-64 |
| 30 | - | - | - | - | - | - | 1 | 1 | 2 | 15 | - | 8 | m | |
| 32 | - | - | - | 1 | 2 | - | 1 | 3 | - | 13 | - | 8 | f | |
| 30 | - | - | - | 1 | - | - | 1 | 2 | - | 5 | - | 15 | t | 65-84 |
| 14 | - | - | - | - | - | - | - | 1 | - | 2 | - | 5 | m | |
| 16 | - | - | - | 1 | - | - | 1 | 1 | - | 3 | - | 10 | f | |
| 2 | - | - | - | - | - | - | - | - | - | - | - | 3 | t | 85 and over |
| 1 | - | - | - | - | - | - | - | - | - | - | - | 1 | m | |
| 1 | - | - | - | - | - | - | - | - | - | - | - | 2 | f | |
| 32,05 | 40,50 | 48,50 | 42,50 | 67,00 | 50,83 | - | 53,67 | 48,57 | 49,10 | 42,56 | - | 40,19 | t | Average age |
| 30,78 | - | 48,50 | - | - | - | - | 47,00 | 45,90 | 50,75 | 41,32 | - | 33,41 | m | |
| 33,34 | 40,50 | - | 42,50 | 67,00 | 50,83 | - | 57,00 | 50,06 | 42,50 | 43,72 | - | 47,45 | f | |
| 228 | 2 | - | - | - | - | 1 | 6 | 2 | 2 | 22 | - | 161 | t | Osečina |
| 113 | - | - | - | - | - | - | - | 1 | 2 | 9 | - | 65 | m | |
| 115 | 2 | - | - | - | - | 1 | 6 | 1 | - | 13 | - | 96 | f | |
| 59 | - | - | - | - | - | - | - | - | - | - | - | 61 | t | Under 15 years |
| 23 | - | - | - | - | - | - | - | - | - | - | - | 26 | m | |
| 36 | - | - | - | - | - | - | - | - | - | - | - | 35 | f | |
| 54 | - | - | - | - | - | - | 2 | - | 1 | 4 | - | 26 | t | 15-29 |
| 30 | - | - | - | - | - | - | - | - | 1 | 1 | - | 9 | m | |
| 24 | - | - | - | - | - | - | 2 | - | - | 3 | - | 17 | f | |
| 66 | 1 | - | - | - | - | 1 | - | 1 | - | 4 | - | 29 | t | 30-49 |
| 35 | - | - | - | - | - | - | - | - | - | 2 | - | 15 | m | |
| 31 | 1 | - | - | - | - | 1 | - | 1 | - | 2 | - | 14 | f | |
| 38 | 1 | - | - | - | - | - | 4 | 1 | 1 | 7 | - | 25 | t | 50-64 |
| 20 | - | - | - | - | - | - | - | 1 | 1 | 4 | - | 11 | m | |
| 18 | 1 | - | - | - | - | - | 4 | - | - | 3 | - | 14 | f | |
| 11 | - | - | - | - | - | - | - | - | - | 7 | - | 16 | t | 65-84 |
| 5 | - | - | - | - | - | - | - | - | - | 2 | - | 3 | m | |
| 6 | - | - | - | - | - | - | - | - | - | 5 | - | 13 | f | |
| - | - | - | - | - | - | - | - | - | - | - | - | 4 | t | 85 and over |
| - | - | - | - | - | - | - | - | - | - | - | - | 1 | m | |
| - | - | - | - | - | - | - | - | - | - | - | - | 3 | f | |
| 31,94 | 45,50 | - | - | - | - | 46,50 | 46,50 | 49,00 | 44,00 | 53,82 | - | 31,54 | t | Average age |
| 33,33 | - | - | - | - | - | - | - | 61,50 | 44,00 | 54,50 | - | 29,55 | m | |
| 30,58 | 45,50 | - | - | - | - | 46,50 | 46,50 | 36,50 | - | 53,35 | - | 32,88 | f | |

4. Становништво према националној припадности, старости и полу, по општинама и градовима (наставак)

| Регион Област Град – општина | Пол | Укупно Total | Срби Serbs | Алба- нци Alba- nians | Бошња- ци Bosni- aks | Бугари Bulga- rians | Буњевци Bunjevci | Власи Vlachs | Горанци Goranci | Југосло- вени Yugo- slavs | Мађари Hungari- ans | Маке- донци Mace- donians | Мусли- мани Muslims | Немци Germa- ns |
|------------------------------------|-----|-----------------|---------------|--------------------------------|-------------------------------|---------------------------|---------------------|-----------------|--------------------|------------------------------------|---------------------------|------------------------------------|---------------------------|-----------------------|
| УБ | с | 29101 | 27525 | 2 | - | 2 | 1 | - | 1 | 17 | 5 | 18 | 2 | 3 |
| | м | 14617 | 13853 | 1 | - | - | - | - | 1 | 8 | 3 | 9 | 1 | 2 |
| | ж | 14484 | 13672 | 1 | - | 2 | 1 | - | - | 9 | 2 | 9 | 1 | 1 |
| Испод 15 година | с | 4303 | 3851 | - | - | - | - | - | - | - | - | 2 | - | - |
| | м | 2152 | 1931 | - | - | - | - | - | - | - | - | 2 | - | - |
| | ж | 2151 | 1920 | - | - | - | - | - | - | - | - | - | - | - |
| 15–29 | с | 5318 | 4985 | - | - | - | - | - | - | 1 | 1 | - | - | - |
| | м | 2792 | 2635 | - | - | - | - | - | - | 1 | 1 | - | - | - |
| | ж | 2526 | 2350 | - | - | - | - | - | - | - | - | - | - | - |
| 30–49 | с | 7544 | 7152 | - | - | 2 | - | - | - | 5 | 2 | 9 | 1 | - |
| | м | 3962 | 3762 | - | - | - | - | - | - | 1 | 1 | 3 | 1 | - |
| | ж | 3582 | 3390 | - | - | 2 | - | - | - | 4 | 1 | 6 | - | - |
| 50–64 | с | 6535 | 6276 | 1 | - | - | - | - | - | 11 | 2 | 3 | 1 | - |
| | м | 3354 | 3229 | 1 | - | - | - | - | - | 6 | 1 | 1 | - | - |
| | ж | 3181 | 3047 | - | - | - | - | - | - | 5 | 1 | 2 | 1 | - |
| 65–84 | с | 5106 | 4969 | 1 | - | - | 1 | - | 1 | - | - | 4 | - | 3 |
| | м | 2248 | 2188 | - | - | - | - | - | 1 | - | - | 3 | - | 2 |
| | ж | 2858 | 2781 | 1 | - | - | 1 | - | - | - | - | 1 | - | 1 |
| 85 и више | с | 295 | 292 | - | - | - | - | - | - | - | - | - | - | - |
| | м | 109 | 108 | - | - | - | - | - | - | - | - | - | - | - |
| | ж | 186 | 184 | - | - | - | - | - | - | - | - | - | - | - |
| Просечна старост | с | 42,53 | 43,10 | 61,00 | - | 49,00 | 70,50 | - | 80,50 | 51,56 | 46,90 | 47,89 | 56,50 | 75,83 |
| | м | 41,58 | 42,08 | 55,50 | - | - | - | - | 80,50 | 51,62 | 40,17 | 47,06 | 49,50 | 75,50 |
| | ж | 43,50 | 44,13 | 66,50 | - | 49,00 | 70,50 | - | - | 51,50 | 57,00 | 48,72 | 63,50 | 76,50 |
| Мачванска област | с | 298931 | 284165 | 19 | 271 | 24 | 15 | 23 | 54 | 261 | 108 | 150 | 1501 | 25 |
| | м | 148184 | 141092 | 14 | 147 | 14 | 5 | 14 | 24 | 145 | 31 | 66 | 701 | 14 |
| | ж | 150747 | 143073 | 5 | 124 | 10 | 10 | 9 | 30 | 116 | 77 | 84 | 800 | 11 |
| Испод 15 година | с | 43088 | 39677 | - | 41 | - | 4 | 7 | 16 | 11 | 3 | - | 224 | 2 |
| | м | 22274 | 20498 | - | 18 | - | 1 | 5 | 9 | 8 | 3 | - | 118 | - |
| | ж | 20814 | 19179 | - | 23 | - | 3 | 2 | 7 | 3 | - | - | 106 | 2 |
| 15–29 | с | 54688 | 51731 | 1 | 54 | 1 | 3 | - | 9 | 20 | 18 | 9 | 274 | 2 |
| | м | 28531 | 27047 | - | 30 | 1 | 2 | - | 2 | 12 | 7 | 1 | 130 | - |
| | ж | 26157 | 24684 | 1 | 24 | - | 1 | - | 7 | 8 | 11 | 8 | 144 | 2 |
| 30–49 | с | 79985 | 76214 | 6 | 79 | 6 | 4 | 11 | 16 | 73 | 39 | 45 | 421 | 8 |
| | м | 40532 | 38725 | 3 | 44 | 2 | 1 | 6 | 8 | 41 | 7 | 19 | 193 | 5 |
| | ж | 39453 | 37489 | 3 | 35 | 4 | 3 | 5 | 8 | 32 | 32 | 26 | 228 | 3 |
| 50–64 | с | 71017 | 67956 | 7 | 70 | 9 | 1 | 4 | 6 | 106 | 24 | 53 | 400 | 4 |
| | м | 35195 | 33741 | 7 | 38 | 8 | - | 2 | 2 | 57 | 8 | 24 | 187 | 4 |
| | ж | 35822 | 34215 | - | 32 | 1 | 1 | 2 | 4 | 49 | 16 | 29 | 213 | - |
| 65–84 | с | 47487 | 46008 | 5 | 26 | 8 | 3 | - | 7 | 48 | 21 | 43 | 175 | 9 |
| | м | 20767 | 20213 | 4 | 17 | 3 | 1 | - | 3 | 26 | 6 | 22 | 71 | 5 |
| | ж | 26720 | 25795 | 1 | 9 | 5 | 2 | - | 4 | 22 | 15 | 21 | 104 | 4 |
| 85 и више | с | 2666 | 2579 | - | 1 | - | - | 1 | - | 3 | 3 | - | 7 | - |
| | м | 885 | 868 | - | - | - | - | 1 | - | 1 | - | - | 2 | - |
| | ж | 1781 | 1711 | - | 1 | - | - | - | - | 2 | 3 | - | 5 | - |
| Просечна старост | с | 42,14 | 42,45 | 55,66 | 39,12 | 59,38 | 35,30 | 33,59 | 32,35 | 51,33 | 49,01 | 55,68 | 40,89 | 51,38 |
| | м | 40,92 | 41,26 | 58,79 | 40,21 | 59,29 | 35,10 | 31,71 | 30,58 | 50,29 | 45,56 | 58,67 | 39,25 | 56,43 |
| | ж | 43,33 | 43,63 | 46,90 | 37,82 | 59,50 | 35,40 | 36,50 | 33,77 | 52,63 | 50,40 | 53,33 | 42,33 | 44,96 |

Population by ethnicity, age and sex, by municipalities and cities (continued)

| Роми <i>Roma people</i> | Румуни <i>Romansians</i> | Руси <i>Russians</i> | Русини <i>Ruthenians</i> | Слова- ци <i>Slovaks</i> | Словенци <i>Slovenians</i> | Укра- јинци <i>Ukrainians</i> | Хрвати <i>Croats</i> | Црно- горци <i>Monte- negrins</i> | Остали <i>Other</i> | Нису се изја- снили <i>Did not declare</i> | Регио- нална припа- дност <i>Regional affiliation</i> | Непо- знато <i>Unknown</i> | Sex | Region Area City – municipality |
|----------------------------|-----------------------------|-------------------------|-----------------------------|--------------------------------|-------------------------------|-------------------------------------|-------------------------|---|------------------------|---|---|----------------------------------|-----|---------------------------------------|
| 1118 | 64 | 5 | 1 | 6 | 2 | 5 | 18 | 25 | 17 | 155 | 1 | 108 | t | Ub |
| 559 | 33 | - | - | - | - | - | 5 | 12 | 9 | 72 | - | 49 | m | |
| 559 | 31 | 5 | 1 | 6 | 2 | 5 | 13 | 13 | 8 | 83 | 1 | 59 | f | |
| 378 | 17 | - | - | - | - | - | 2 | 3 | 2 | 13 | - | 35 | t | Under 15 years |
| 185 | 9 | - | - | - | - | - | - | 1 | 1 | 8 | - | 15 | m | |
| 193 | 8 | - | - | - | - | - | 2 | 2 | 1 | 5 | - | 20 | f | |
| 260 | 15 | 1 | - | 1 | - | 1 | 2 | 3 | 3 | 33 | - | 12 | t | 15–29 |
| 126 | 7 | - | - | - | - | - | 1 | 1 | - | 14 | - | 6 | m | |
| 134 | 8 | 1 | - | 1 | - | 1 | 1 | 2 | 3 | 19 | - | 6 | f | |
| 259 | 16 | 3 | 1 | - | - | 2 | 7 | 7 | 7 | 46 | 1 | 24 | t | 30–49 |
| 135 | 9 | - | - | - | - | - | 2 | 4 | 5 | 24 | - | 15 | m | |
| 124 | 7 | 3 | 1 | - | - | 2 | 5 | 3 | 2 | 22 | 1 | 9 | f | |
| 157 | 9 | - | - | 4 | - | 1 | 2 | 7 | 3 | 37 | - | 21 | t | 50–64 |
| 86 | 5 | - | - | - | - | - | - | 3 | 2 | 13 | - | 7 | m | |
| 71 | 4 | - | - | 4 | - | 1 | 2 | 4 | 1 | 24 | - | 14 | f | |
| 63 | 7 | 1 | - | 1 | 2 | 1 | 5 | 5 | 2 | 24 | - | 16 | t | 65–84 |
| 27 | 3 | - | - | - | - | - | 2 | 3 | 1 | 12 | - | 6 | m | |
| 36 | 4 | 1 | - | 1 | 2 | 1 | 3 | 2 | 1 | 12 | - | 10 | f | |
| 1 | - | - | - | - | - | - | - | - | - | 2 | - | - | t | 85 and over |
| - | - | - | - | - | - | - | - | - | - | 1 | - | - | m | |
| 1 | - | - | - | - | - | - | - | - | - | 1 | - | - | f | |
| 28,94 | 32,77 | 42,30 | 41,50 | 56,33 | 73,50 | 47,70 | 47,28 | 47,94 | 38,62 | 43,74 | 42,50 | 34,67 | t | Average age |
| 29,32 | 32,17 | - | - | - | - | - | 49,70 | 49,33 | 43,50 | 42,82 | - | 34,17 | m | |
| 28,55 | 33,40 | 42,30 | 41,50 | 56,33 | 73,50 | 47,70 | 46,35 | 46,65 | 33,12 | 44,55 | 42,50 | 35,08 | f | |
| 4537 | 85 | 92 | 11 | 44 | 35 | 50 | 327 | 185 | 303 | 2769 | 52 | 3825 | t | Mačvanska oblast |
| 2306 | 33 | 8 | 3 | 13 | 10 | 8 | 60 | 92 | 136 | 1324 | 24 | 1900 | m | |
| 2231 | 52 | 84 | 8 | 31 | 25 | 42 | 267 | 93 | 167 | 1445 | 28 | 1925 | f | |
| 1368 | 14 | 4 | 2 | 7 | - | 2 | 5 | 4 | 43 | 513 | 1 | 1140 | t | Under 15 years |
| 717 | 9 | 1 | 1 | 3 | - | 1 | 2 | 3 | 19 | 277 | - | 581 | m | |
| 651 | 5 | 3 | 1 | 4 | - | 1 | 3 | 1 | 24 | 236 | 1 | 559 | f | |
| 1107 | 10 | 12 | - | 7 | - | 7 | 4 | 19 | 54 | 568 | 5 | 773 | t | 15–29 |
| 561 | 6 | - | - | 2 | - | 1 | 1 | 10 | 27 | 268 | 3 | 420 | m | |
| 546 | 4 | 12 | - | 5 | - | 6 | 3 | 9 | 27 | 300 | 2 | 353 | f | |
| 1148 | 29 | 61 | 2 | 9 | 5 | 25 | 68 | 56 | 86 | 761 | 21 | 792 | t | 30–49 |
| 595 | 7 | 4 | 1 | 4 | 2 | 1 | 11 | 21 | 33 | 364 | 10 | 425 | m | |
| 553 | 22 | 57 | 1 | 5 | 3 | 24 | 57 | 35 | 53 | 397 | 11 | 367 | f | |
| 711 | 19 | 11 | 3 | 13 | 13 | 12 | 127 | 68 | 85 | 642 | 20 | 653 | t | 50–64 |
| 359 | 6 | 1 | - | 2 | 3 | 2 | 25 | 39 | 41 | 311 | 9 | 319 | m | |
| 352 | 13 | 10 | 3 | 11 | 10 | 10 | 102 | 29 | 44 | 331 | 11 | 334 | f | |
| 196 | 13 | 3 | 4 | 8 | 15 | 4 | 119 | 35 | 34 | 266 | 5 | 432 | t | 65–84 |
| 71 | 5 | 2 | 1 | 2 | 4 | 3 | 21 | 17 | 15 | 103 | 2 | 150 | m | |
| 125 | 8 | 1 | 3 | 6 | 11 | 1 | 98 | 18 | 19 | 163 | 3 | 282 | f | |
| 7 | - | 1 | - | - | 2 | - | 4 | 3 | 1 | 19 | - | 35 | t | 85 and over |
| 3 | - | - | - | - | 1 | - | - | 2 | 1 | 1 | - | 5 | m | |
| 4 | - | 1 | - | - | 1 | - | 4 | 1 | - | 18 | - | 30 | f | |
| 29,91 | 40,86 | 40,23 | 54,59 | 43,70 | 64,16 | 41,54 | 59,36 | 51,70 | 40,84 | 37,87 | 46,52 | 33,52 | t | Average age |
| 29,24 | 35,96 | 48,75 | 43,50 | 37,73 | 63,60 | 49,25 | 57,72 | 52,03 | 41,07 | 36,16 | 45,00 | 31,26 | m | |
| 30,60 | 43,98 | 39,42 | 58,75 | 46,21 | 64,38 | 40,07 | 59,73 | 51,36 | 40,66 | 39,44 | 47,82 | 35,74 | f | |

4. Становништво према националној припадности, старости и полу, по општинама и градовима (наставак)

| Регион Област Град – општина | Пол | Укупно Total | Срби Serbs | Алба- нци Alba- nians | Бошња- ци Bosni- aks | Бугари Bulga- rians | Буњевци Bunjevci | Власи Vlachs | Горанци Goranci | Југосло- вени Yugo- slavs | Мађари Hungari- ans | Маке- донци Mace- donians | Мусли- мани Muslims | Немци Germa- ns |
|------------------------------------|-----|-----------------|---------------|--------------------------------|-------------------------------|---------------------------|---------------------|-----------------|--------------------|------------------------------------|---------------------------|------------------------------------|---------------------------|-----------------------|
| Богатић | с | 28883 | 27517 | 3 | - | 5 | - | - | - | 27 | 7 | 11 | 18 | 2 |
| | м | 14571 | 13925 | 3 | - | 3 | - | - | - | 16 | - | 2 | 3 | 2 |
| | ж | 14312 | 13592 | - | - | 2 | - | - | - | 11 | 7 | 9 | 15 | - |
| Испод 15 година | с | 4206 | 3897 | - | - | - | - | - | - | 1 | - | - | - | - |
| | м | 2192 | 2037 | - | - | - | - | - | - | 1 | - | - | - | - |
| | ж | 2014 | 1860 | - | - | - | - | - | - | - | - | - | - | - |
| 15–29 | с | 5209 | 4925 | - | - | - | - | - | - | 1 | 1 | 1 | 1 | - |
| | м | 2740 | 2591 | - | - | - | - | - | - | 1 | - | - | - | - |
| | ж | 2469 | 2334 | - | - | - | - | - | - | - | 1 | 1 | 1 | - |
| 30–49 | с | 7608 | 7241 | 1 | - | 1 | - | - | - | 11 | 2 | 4 | 11 | 1 |
| | м | 3957 | 3783 | 1 | - | - | - | - | - | 7 | - | 1 | 2 | 1 |
| | ж | 3651 | 3458 | - | - | 1 | - | - | - | 4 | 2 | 3 | 9 | - |
| 50–64 | с | 6549 | 6274 | 1 | - | 2 | - | - | - | 11 | 3 | 4 | 5 | - |
| | м | 3316 | 3200 | 1 | - | 2 | - | - | - | 5 | - | - | - | - |
| | ж | 3233 | 3074 | - | - | - | - | - | - | 6 | 3 | 4 | 5 | - |
| 65–84 | с | 5032 | 4907 | 1 | - | 2 | - | - | - | 2 | 1 | 2 | 1 | 1 |
| | м | 2266 | 2214 | 1 | - | 1 | - | - | - | 2 | - | 1 | 1 | 1 |
| | ж | 2766 | 2693 | - | - | 1 | - | - | - | - | 1 | 1 | - | - |
| 85 и више | с | 279 | 273 | - | - | - | - | - | - | 1 | - | - | - | - |
| | м | 100 | 100 | - | - | - | - | - | - | - | - | - | - | - |
| | ж | 179 | 173 | - | - | - | - | - | - | 1 | - | - | - | - |
| Просечна старост | с | 42,55 | 42,89 | 58,83 | - | 64,70 | - | - | - | 51,46 | 48,07 | 50,32 | 48,89 | 55,00 |
| | м | 41,42 | 41,77 | 58,83 | - | 68,50 | - | - | - | 47,50 | - | 57,00 | 53,50 | 55,00 |
| | ж | 43,71 | 44,04 | - | - | 59,00 | - | - | - | 57,23 | 48,07 | 48,83 | 47,97 | - |
| Владимирци | с | 17462 | 16799 | 1 | - | 1 | 12 | - | - | 7 | 4 | 7 | 4 | 1 |
| | м | 8937 | 8621 | - | - | 1 | 5 | - | - | 5 | - | 3 | 1 | - |
| | ж | 8525 | 8178 | 1 | - | - | 7 | - | - | 2 | 4 | 4 | 3 | 1 |
| Испод 15 година | с | 2333 | 2153 | - | - | - | 4 | - | - | - | - | - | - | - |
| | м | 1248 | 1154 | - | - | - | 1 | - | - | - | - | - | - | - |
| | ж | 1085 | 999 | - | - | - | 3 | - | - | - | - | - | - | - |
| 15–29 | с | 2922 | 2803 | 1 | - | - | 3 | - | - | 1 | 1 | - | 1 | - |
| | м | 1658 | 1592 | - | - | - | 2 | - | - | 1 | - | - | - | - |
| | ж | 1264 | 1211 | 1 | - | - | 1 | - | - | - | 1 | - | 1 | - |
| 30–49 | с | 4401 | 4234 | - | - | - | 4 | - | - | 4 | 2 | 1 | 2 | 1 |
| | м | 2322 | 2249 | - | - | - | 1 | - | - | 2 | - | - | - | - |
| | ж | 2079 | 1985 | - | - | - | 3 | - | - | 2 | 2 | 1 | 2 | 1 |
| 50–64 | с | 4044 | 3938 | - | - | 1 | - | - | - | 1 | - | 4 | 1 | - |
| | м | 2073 | 2019 | - | - | 1 | - | - | - | 1 | - | 1 | 1 | - |
| | ж | 1971 | 1919 | - | - | - | - | - | - | - | - | 3 | - | - |
| 65–84 | с | 3549 | 3463 | - | - | - | 1 | - | - | 1 | 1 | 2 | - | - |
| | м | 1586 | 1557 | - | - | - | 1 | - | - | 1 | - | 2 | - | - |
| | ж | 1963 | 1906 | - | - | - | - | - | - | - | 1 | - | - | - |
| 85 и више | с | 213 | 208 | - | - | - | - | - | - | - | - | - | - | - |
| | м | 50 | 50 | - | - | - | - | - | - | - | - | - | - | - |
| | ж | 163 | 158 | - | - | - | - | - | - | - | - | - | - | - |
| Просечна старост | с | 44,54 | 44,90 | 29,50 | - | 61,50 | 27,08 | - | - | 45,21 | 47,75 | 59,36 | 43,50 | 34,50 |
| | м | 42,80 | 43,16 | - | - | 61,50 | 35,10 | - | - | 49,30 | - | 68,17 | 64,50 | - |
| | ж | 46,37 | 46,72 | 29,50 | - | - | 21,36 | - | - | 35,00 | 47,75 | 52,75 | 36,50 | 34,50 |

Population by ethnicity, age and sex, by municipalities and cities (continued)

| Роми Roma people | Румуни Romanians | Руси Russians | Русини Ruthenians | Слова- ци Slovaks | Словенци Slovenians | Укра- јинци Ukrainians | Хрвати Croats | Црно- горци Monte- negrins | Остали Other | Нису се изја- снили Did not declare | Регио- нална припа- дност Regional affiliation | Непо- знато Unknown | Sex | Region Area City – municipality |
|------------------------|---------------------|------------------|----------------------|-------------------------|------------------------|------------------------------|------------------|-------------------------------------|-----------------|---|---|---------------------------|-----|---------------------------------------|
| 514 | 4 | 3 | 1 | 4 | 3 | 11 | 33 | 7 | 14 | 322 | 7 | 370 | t | Bogatić |
| 258 | - | 1 | - | - | - | - | 4 | 3 | 5 | 153 | 3 | 190 | m | |
| 256 | 4 | 2 | 1 | 4 | 3 | 11 | 29 | 4 | 9 | 169 | 4 | 180 | f | |
| 153 | - | - | - | 1 | - | - | - | - | 1 | 56 | - | 97 | t | Under 15 years |
| 74 | - | - | - | - | - | - | - | - | - | 29 | - | 51 | m | |
| 79 | - | - | - | 1 | - | - | - | - | 1 | 27 | - | 46 | f | |
| 130 | - | - | - | - | - | 2 | - | - | 2 | 67 | - | 79 | t | 15–29 |
| 73 | - | - | - | - | - | - | - | - | 1 | 30 | - | 44 | m | |
| 57 | - | - | - | - | - | 2 | - | - | 1 | 37 | - | 35 | f | |
| 137 | 3 | 3 | - | 2 | 1 | 7 | 8 | 1 | 6 | 87 | 3 | 78 | t | 30–49 |
| 66 | - | 1 | - | - | - | - | 1 | 1 | 1 | 44 | 1 | 47 | m | |
| 71 | 3 | 2 | - | 2 | 1 | 7 | 7 | - | 5 | 43 | 2 | 31 | f | |
| 78 | - | - | 1 | 1 | 1 | 2 | 15 | 6 | 4 | 71 | 3 | 67 | t | 50–64 |
| 38 | - | - | - | - | - | - | 2 | 2 | 3 | 31 | 2 | 30 | m | |
| 40 | - | - | 1 | 1 | 1 | 2 | 13 | 4 | 1 | 40 | 1 | 37 | f | |
| 16 | 1 | - | - | - | 1 | - | 10 | - | 1 | 38 | 1 | 47 | t | 65–84 |
| 7 | - | - | - | - | - | - | 1 | - | - | 19 | - | 18 | m | |
| 9 | 1 | - | - | - | 1 | - | 9 | - | 1 | 19 | 1 | 29 | f | |
| - | - | - | - | - | - | - | - | - | - | 3 | - | 2 | t | 85 and over |
| - | - | - | - | - | - | - | - | - | - | - | - | - | m | |
| - | - | - | - | - | - | - | - | - | - | 3 | - | 2 | f | |
| 29,52 | 46,50 | 38,50 | 53,50 | 37,75 | 57,83 | 36,77 | 57,56 | 55,07 | 44,07 | 38,62 | 52,64 | 35,37 | t | Average age |
| 29,12 | - | 30,50 | - | - | - | - | 57,50 | 51,17 | 50,70 | 37,47 | 53,83 | 32,85 | m | |
| 29,92 | 46,50 | 42,50 | 53,50 | 37,75 | 57,83 | 36,77 | 57,57 | 58,00 | 40,39 | 39,67 | 51,75 | 38,03 | f | |
| 181 | 14 | 2 | - | 7 | 1 | 3 | 20 | 11 | 49 | 35 | 5 | 298 | t | Vladimirci |
| 89 | 8 | 1 | - | 3 | - | - | 3 | 4 | 24 | 18 | 3 | 148 | m | |
| 92 | 6 | 1 | - | 4 | 1 | 3 | 17 | 7 | 25 | 17 | 2 | 150 | f | |
| 62 | 6 | - | - | 4 | - | - | - | - | 10 | 7 | - | 87 | t | Under 15 years |
| 32 | 5 | - | - | 1 | - | - | - | - | 2 | 5 | - | 48 | m | |
| 30 | 1 | - | - | 3 | - | - | - | - | 8 | 2 | - | 39 | f | |
| 46 | 1 | - | - | 1 | - | - | - | - | 11 | 3 | 1 | 49 | t | 15–29 |
| 21 | - | - | - | 1 | - | - | - | - | 7 | 2 | 1 | 31 | m | |
| 25 | 1 | - | - | - | - | - | - | - | 4 | 1 | - | 18 | f | |
| 41 | 5 | 1 | - | 1 | - | 2 | 8 | 3 | 10 | 13 | 3 | 66 | t | 30–49 |
| 21 | 2 | - | - | 1 | - | - | 1 | - | 5 | 4 | 1 | 35 | m | |
| 20 | 3 | 1 | - | - | - | 2 | 7 | 3 | 5 | 9 | 2 | 31 | f | |
| 26 | 2 | 1 | - | 1 | - | 1 | 6 | 3 | 7 | 7 | 1 | 44 | t | 50–64 |
| 14 | 1 | 1 | - | - | - | - | 1 | 1 | 6 | 6 | 1 | 19 | m | |
| 12 | 1 | - | - | 1 | - | 1 | 5 | 2 | 1 | 1 | - | 25 | f | |
| 6 | - | - | - | - | 1 | - | 6 | 5 | 11 | 4 | - | 48 | t | 65–84 |
| 1 | - | - | - | - | - | - | 1 | 3 | 4 | 1 | - | 15 | m | |
| 5 | - | - | - | - | 1 | - | 5 | 2 | 7 | 3 | - | 33 | f | |
| - | - | - | - | - | - | - | - | - | - | 1 | - | 4 | t | 85 and over |
| - | - | - | - | - | - | - | - | - | - | - | - | - | m | |
| - | - | - | - | - | - | - | - | - | - | 1 | - | 4 | f | |
| 28,03 | 25,50 | 48,50 | - | 24,07 | 83,50 | 44,50 | 57,35 | 60,04 | 39,38 | 40,84 | 40,50 | 36,11 | t | Average age |
| 27,58 | 21,00 | 59,50 | - | 23,83 | - | - | 61,17 | 68,50 | 42,38 | 37,22 | 36,50 | 31,28 | m | |
| 28,47 | 31,50 | 37,50 | - | 24,25 | 83,50 | 44,50 | 56,68 | 55,21 | 36,50 | 44,68 | 46,50 | 40,88 | f | |

4. Становништво према националној припадности, старости и полу, по општинама и градовима (наставак)

| Регион Област Град – општина | Пол | Укупно Total | Срби Serbs | Алба- нци Alba- nians | Бошња- ци Bosni- aks | Бугари Bulga- rians | Буњевци Bunjevci | Власи Vlachs | Горанци Goranci | Југосло- вени Yugo- slavs | Мађари Hungari- ans | Маке- донци Mace- donians | Мусли- мани Muslims | Немци Germa- ns |
|------------------------------------|-----|-----------------|---------------|--------------------------------|-------------------------------|---------------------------|---------------------|-----------------|--------------------|------------------------------------|---------------------------|------------------------------------|---------------------------|-----------------------|
| Коцељева | с | 13129 | 12107 | 2 | 6 | 1 | - | - | 5 | 5 | 3 | 3 | 2 | - |
| | м | 6699 | 6194 | 1 | 3 | - | - | - | 3 | 3 | - | 1 | 1 | - |
| | ж | 6430 | 5913 | 1 | 3 | 1 | - | - | 2 | 2 | 3 | 2 | 1 | - |
| Испод 15 година | с | 1851 | 1584 | - | 1 | - | - | - | 2 | - | - | - | - | - |
| | м | 978 | 833 | - | - | - | - | - | 1 | - | - | - | - | - |
| | ж | 873 | 751 | - | 1 | - | - | - | 1 | - | - | - | - | - |
| 15–29 | с | 2188 | 1961 | - | 2 | - | - | - | - | 1 | 1 | - | - | - |
| | м | 1157 | 1048 | - | 1 | - | - | - | - | 1 | - | - | - | - |
| | ж | 1031 | 913 | - | 1 | - | - | - | - | - | 1 | - | - | - |
| 30–49 | с | 3403 | 3147 | 2 | 2 | - | - | - | 2 | 1 | 1 | 1 | 1 | - |
| | м | 1782 | 1649 | 1 | 1 | - | - | - | 1 | - | - | - | - | - |
| | ж | 1621 | 1498 | 1 | 1 | - | - | - | 1 | 1 | 1 | 1 | 1 | - |
| 50–64 | с | 3088 | 2913 | - | 1 | - | - | - | - | 2 | 1 | - | 1 | - |
| | м | 1637 | 1553 | - | 1 | - | - | - | - | 1 | - | - | 1 | - |
| | ж | 1451 | 1360 | - | - | - | - | - | - | 1 | 1 | - | - | - |
| 65–84 | с | 2453 | 2360 | - | - | 1 | - | - | 1 | 1 | - | 2 | - | - |
| | м | 1106 | 1074 | - | - | - | - | - | 1 | 1 | - | 1 | - | - |
| | ж | 1347 | 1286 | - | - | 1 | - | - | - | - | - | 1 | - | - |
| 85 и више | с | 146 | 142 | - | - | - | - | - | - | - | - | - | - | - |
| | м | 39 | 37 | - | - | - | - | - | - | - | - | - | - | - |
| | ж | 107 | 105 | - | - | - | - | - | - | - | - | - | - | - |
| Просечна старост | с | 43,66 | 44,49 | 46,50 | 29,83 | 76,50 | - | - | 32,50 | 54,50 | 36,83 | 63,50 | 51,00 | - |
| | м | 42,58 | 43,43 | 44,50 | 36,50 | - | - | - | 41,83 | 58,17 | - | 72,50 | 54,50 | - |
| | ж | 44,78 | 45,59 | 48,50 | 23,17 | 76,50 | - | - | 18,50 | 49,00 | 36,83 | 59,00 | 47,50 | - |
| Крупањ | с | 17295 | 16629 | - | 50 | 1 | - | - | - | 5 | 3 | 1 | 167 | - |
| | м | 8748 | 8419 | - | 30 | 1 | - | - | - | 4 | 1 | 1 | 86 | - |
| | ж | 8547 | 8210 | - | 20 | - | - | - | - | 1 | 2 | - | 81 | - |
| Испод 15 година | с | 2349 | 2188 | - | 9 | - | - | - | - | - | - | - | 32 | - |
| | м | 1192 | 1104 | - | 3 | - | - | - | - | - | - | - | 19 | - |
| | ж | 1157 | 1084 | - | 6 | - | - | - | - | - | - | - | 13 | - |
| 15–29 | с | 3100 | 2977 | - | 11 | - | - | - | - | - | 1 | - | 42 | - |
| | м | 1592 | 1533 | - | 10 | - | - | - | - | - | - | - | 21 | - |
| | ж | 1508 | 1444 | - | 1 | - | - | - | - | - | 1 | - | 21 | - |
| 30–49 | с | 4568 | 4384 | - | 17 | 1 | - | - | - | - | 1 | - | 40 | - |
| | м | 2446 | 2355 | - | 7 | 1 | - | - | - | - | - | - | 21 | - |
| | ж | 2122 | 2029 | - | 10 | - | - | - | - | - | 1 | - | 19 | - |
| 50–64 | с | 4226 | 4076 | - | 11 | - | - | - | - | 5 | 1 | 1 | 47 | - |
| | м | 2192 | 2115 | - | 10 | - | - | - | - | 4 | 1 | 1 | 23 | - |
| | ж | 2034 | 1961 | - | 1 | - | - | - | - | 1 | - | - | 24 | - |
| 65–84 | с | 2909 | 2863 | - | 2 | - | - | - | - | - | - | - | 5 | - |
| | м | 1276 | 1262 | - | - | - | - | - | - | - | - | - | 2 | - |
| | ж | 1633 | 1601 | - | 2 | - | - | - | - | - | - | - | 3 | - |
| 85 и више | с | 143 | 141 | - | - | - | - | - | - | - | - | - | 1 | - |
| | м | 50 | 50 | - | - | - | - | - | - | - | - | - | - | - |
| | ж | 93 | 91 | - | - | - | - | - | - | - | - | - | 1 | - |
| Просечна старост | с | 42,90 | 43,22 | - | 36,12 | 40,50 | - | - | - | 57,10 | 45,83 | 63,50 | 35,22 | - |
| | м | 42,00 | 42,33 | - | 37,37 | 40,50 | - | - | - | 56,75 | 62,50 | 63,50 | 34,01 | - |
| | ж | 43,82 | 44,13 | - | 34,25 | - | - | - | - | 58,50 | 37,50 | - | 36,51 | - |

Population by ethnicity, age and sex, by municipalities and cities (continued)

| Роми <i>Roma people</i> | Румуни <i>Romanians</i> | Руси <i>Russians</i> | Русини <i>Ruthenians</i> | Слова- ци <i>Slovaks</i> | Словенци <i>Slovenians</i> | Укра- јинци <i>Ukrainians</i> | Хрвати <i>Croats</i> | Црно- рци <i>Monte- negrins</i> | Остали <i>Other</i> | Нису се изја- снили <i>Did not declare</i> | Регио- нална припа- дност <i>Regio- nal affiliation</i> | Непо- знато <i>Unknown</i> | Sex | Region Area City – municipality |
|----------------------------|----------------------------|-------------------------|-----------------------------|--------------------------------|-------------------------------|-------------------------------------|-------------------------|---|------------------------|---|---|----------------------------------|-----|---------------------------------------|
| 850 | 4 | 7 | - | 2 | 2 | 2 | 5 | 8 | 7 | 61 | - | 47 | t | Koceljeva |
| 433 | 2 | 1 | - | - | - | - | - | 2 | 4 | 27 | - | 24 | m | |
| 417 | 2 | 6 | - | 2 | 2 | 2 | 5 | 6 | 3 | 34 | - | 23 | f | |
| 250 | - | 2 | - | - | - | - | - | - | - | 7 | - | 5 | t | Under 15 years |
| 139 | - | 1 | - | - | - | - | - | - | - | 2 | - | 2 | m | |
| 111 | - | 1 | - | - | - | - | - | - | - | 5 | - | 3 | f | |
| 188 | - | 1 | - | - | - | 1 | - | - | 1 | 16 | - | 16 | t | 15–29 |
| 89 | - | - | - | - | - | - | - | - | - | 7 | - | 11 | m | |
| 99 | - | 1 | - | - | - | 1 | - | - | 1 | 9 | - | 5 | f | |
| 206 | - | 2 | - | - | 1 | - | 2 | 5 | 4 | 20 | - | 6 | t | 30–49 |
| 116 | - | - | - | - | - | - | - | - | 2 | 9 | - | 3 | m | |
| 90 | - | 2 | - | - | 1 | - | 2 | 5 | 2 | 11 | - | 3 | f | |
| 140 | 2 | 2 | - | 2 | 1 | 1 | 1 | 2 | - | 9 | - | 10 | t | 50–64 |
| 66 | - | - | - | - | - | - | - | 2 | - | 7 | - | 6 | m | |
| 74 | 2 | 2 | - | 2 | 1 | 1 | 1 | - | - | 2 | - | 4 | f | |
| 64 | 2 | - | - | - | - | - | 2 | 1 | 2 | 9 | - | 8 | t | 65–84 |
| 21 | 2 | - | - | - | - | - | - | - | 2 | 2 | - | 2 | m | |
| 43 | - | - | - | - | - | - | 2 | 1 | - | 7 | - | 6 | f | |
| 2 | - | - | - | - | - | - | - | - | - | - | - | 2 | t | 85 and over |
| 2 | - | - | - | - | - | - | - | - | - | - | - | - | m | |
| - | - | - | - | - | - | - | - | - | - | - | - | 2 | f | |
| 32,02 | 68,00 | 29,79 | - | 60,50 | 54,50 | 45,50 | 59,10 | 50,00 | 43,64 | 39,45 | - | 41,54 | t | Average age |
| 30,50 | 72,50 | 11,50 | - | - | - | - | - | 60,50 | 51,25 | 39,76 | - | 35,67 | m | |
| 33,61 | 63,50 | 32,83 | - | 60,50 | 54,50 | 45,50 | 59,10 | 46,50 | 33,50 | 39,21 | - | 47,67 | f | |
| 133 | 1 | 7 | 1 | 1 | 2 | 1 | 7 | 7 | 3 | 144 | 1 | 131 | t | Krupanj |
| 68 | - | 1 | - | - | 1 | - | 1 | 2 | 1 | 69 | - | 63 | m | |
| 65 | 1 | 6 | 1 | 1 | 1 | 1 | 6 | 5 | 2 | 75 | 1 | 68 | f | |
| 32 | - | - | - | - | - | - | - | - | - | 38 | - | 50 | t | Under 15 years |
| 17 | - | - | - | - | - | - | - | - | - | 20 | - | 29 | m | |
| 15 | - | - | - | - | - | - | - | - | - | 18 | - | 21 | f | |
| 27 | - | 1 | - | 1 | - | - | 1 | 1 | - | 18 | - | 20 | t | 15–29 |
| 10 | - | - | - | - | - | - | 1 | - | - | 8 | - | 9 | m | |
| 17 | - | 1 | - | 1 | - | - | - | 1 | - | 10 | - | 11 | f | |
| 43 | 1 | 5 | - | - | - | 1 | 1 | 3 | - | 46 | - | 25 | t | 30–49 |
| 28 | - | - | - | - | - | - | - | - | - | 20 | - | 14 | m | |
| 15 | 1 | 5 | - | - | - | 1 | 1 | 3 | - | 26 | - | 11 | f | |
| 27 | - | - | - | - | 1 | - | 3 | 3 | 3 | 31 | 1 | 16 | t | 50–64 |
| 11 | - | - | - | - | 1 | - | - | 2 | 1 | 15 | - | 8 | m | |
| 16 | - | - | - | - | - | - | 3 | 1 | 2 | 16 | 1 | 8 | f | |
| 4 | - | 1 | 1 | - | 1 | - | 2 | - | - | 11 | - | 19 | t | 65–84 |
| 2 | - | 1 | - | - | - | - | - | - | - | 6 | - | 3 | m | |
| 2 | - | - | 1 | - | 1 | - | 2 | - | - | 5 | - | 16 | f | |
| - | - | - | - | - | - | - | - | - | - | - | - | 1 | t | 85 and over |
| - | - | - | - | - | - | - | - | - | - | - | - | - | m | |
| - | - | - | - | - | - | - | - | - | - | - | - | 1 | f | |
| 33,30 | 40,50 | 41,07 | 72,50 | 28,50 | 63,00 | 37,50 | 56,64 | 47,79 | 56,50 | 34,73 | 50,50 | 31,13 | t | Average age |
| 34,26 | - | 67,50 | - | - | 58,50 | - | 24,50 | 60,00 | 57,50 | 35,01 | - | 24,58 | m | |
| 32,30 | 40,50 | 36,67 | 72,50 | 28,50 | 67,50 | 37,50 | 62,00 | 42,90 | 56,00 | 34,47 | 50,50 | 37,21 | f | |

4. Становништво према националној припадности, старости и полу, по општинама и градовима (наставак)

| Регион Област Град – општина | Пол | Укупно Total | Срби Serbs | Алба- нци Alba- nians | Бошња- ци Bosni- aks | Бугари Bulga- rians | Буњевци Bunjevci | Власи Vlachs | Горанци Goranci | Југосло- вени Yugo- slavs | Мађари Hungari- ans | Маке- донци Mace- donians | Мусли- мани Muslims | Немци Germa- ns |
|------------------------------------|-----|-----------------|---------------|--------------------------------|-------------------------------|---------------------------|---------------------|-----------------|--------------------|------------------------------------|---------------------------|------------------------------------|---------------------------|-----------------------|
| Лозница | с | 79327 | 74686 | 5 | 120 | 6 | 2 | 2 | - | 74 | 26 | 34 | 540 | 9 |
| | м | 39091 | 36817 | 3 | 64 | 2 | - | 1 | - | 36 | 8 | 13 | 263 | 2 |
| | ж | 40236 | 37869 | 2 | 56 | 4 | 2 | 1 | - | 38 | 18 | 21 | 277 | 7 |
| Испод 15 година | с | 11784 | 10720 | - | 18 | - | - | - | - | 5 | - | - | 95 | 2 |
| | м | 6044 | 5486 | - | 8 | - | - | - | - | 4 | - | - | 45 | - |
| | ж | 5740 | 5234 | - | 10 | - | - | - | - | 1 | - | - | 50 | 2 |
| 15–29 | с | 14865 | 13879 | - | 28 | - | - | - | - | 4 | 4 | 1 | 103 | 2 |
| | м | 7685 | 7168 | - | 14 | - | - | - | - | 3 | 2 | - | 51 | - |
| | ж | 7180 | 6711 | - | 14 | - | - | - | - | 1 | 2 | 1 | 52 | 2 |
| 30–49 | с | 21001 | 19874 | 2 | 36 | 2 | - | - | - | 17 | 12 | 11 | 155 | 3 |
| | м | 10560 | 10003 | - | 22 | - | - | - | - | 9 | 2 | 4 | 78 | 1 |
| | ж | 10441 | 9871 | 2 | 14 | 2 | - | - | - | 8 | 10 | 7 | 77 | 2 |
| 50–64 | с | 18965 | 17988 | 2 | 30 | 2 | - | 2 | - | 35 | 4 | 12 | 140 | - |
| | м | 9333 | 8865 | 2 | 14 | 1 | - | 1 | - | 15 | 1 | 5 | 69 | - |
| | ж | 9632 | 9123 | - | 16 | 1 | - | 1 | - | 20 | 3 | 7 | 71 | - |
| 65–84 | с | 12088 | 11629 | 1 | 8 | 2 | 2 | - | - | 13 | 5 | 10 | 46 | 2 |
| | м | 5258 | 5087 | 1 | 6 | 1 | - | - | - | 5 | 3 | 4 | 20 | 1 |
| | ж | 6830 | 6542 | - | 2 | 1 | 2 | - | - | 8 | 2 | 6 | 26 | 1 |
| 85 и више | с | 624 | 596 | - | - | - | - | - | - | - | 1 | - | 1 | - |
| | м | 211 | 208 | - | - | - | - | - | - | - | - | - | - | - |
| | ж | 413 | 388 | - | - | - | - | - | - | - | 1 | - | 1 | - |
| Просечна старост | с | 41,62 | 41,98 | 50,70 | 37,34 | 60,00 | 72,00 | 57,50 | - | 51,22 | 48,58 | 55,88 | 38,07 | 39,50 |
| | м | 40,47 | 40,89 | 60,50 | 38,95 | 70,00 | - | 58,50 | - | 46,89 | 51,75 | 57,04 | 37,50 | 58,00 |
| | ж | 42,74 | 43,05 | 36,00 | 35,50 | 55,00 | 72,00 | 56,50 | - | 55,32 | 47,17 | 55,17 | 38,62 | 34,21 |
| Љубовија | с | 14469 | 14108 | - | - | - | - | 17 | - | 5 | 2 | 10 | 1 | 1 |
| | м | 7295 | 7114 | - | - | - | - | 10 | - | 4 | - | 8 | - | 1 |
| | ж | 7174 | 6994 | - | - | - | - | 7 | - | 1 | 2 | 2 | 1 | - |
| Испод 15 година | с | 2009 | 1919 | - | - | - | - | 6 | - | - | - | - | - | - |
| | м | 1026 | 984 | - | - | - | - | 4 | - | - | - | - | - | - |
| | ж | 983 | 935 | - | - | - | - | 2 | - | - | - | - | - | - |
| 15–29 | с | 2577 | 2516 | - | - | - | - | - | - | - | 2 | - | - | - |
| | м | 1362 | 1335 | - | - | - | - | - | - | - | - | - | - | - |
| | ж | 1215 | 1181 | - | - | - | - | - | - | - | 2 | - | - | - |
| 30–49 | с | 3830 | 3718 | - | - | - | - | 10 | - | - | - | 6 | 1 | 1 |
| | м | 1996 | 1932 | - | - | - | - | 6 | - | - | - | 6 | - | 1 |
| | ж | 1834 | 1786 | - | - | - | - | 4 | - | - | - | - | 1 | - |
| 50–64 | с | 3556 | 3484 | - | - | - | - | 1 | - | 5 | - | 2 | - | - |
| | м | 1858 | 1818 | - | - | - | - | - | - | 4 | - | 1 | - | - |
| | ж | 1698 | 1666 | - | - | - | - | 1 | - | 1 | - | 1 | - | - |
| 65–84 | с | 2379 | 2354 | - | - | - | - | - | - | - | - | 2 | - | - |
| | м | 1013 | 1005 | - | - | - | - | - | - | - | - | 1 | - | - |
| | ж | 1366 | 1349 | - | - | - | - | - | - | - | - | 1 | - | - |
| 85 и више | с | 118 | 117 | - | - | - | - | - | - | - | - | - | - | - |
| | м | 40 | 40 | - | - | - | - | - | - | - | - | - | - | - |
| | ж | 78 | 77 | - | - | - | - | - | - | - | - | - | - | - |
| Просечна старост | с | 42,72 | 42,92 | - | - | - | - | 27,74 | - | 55,70 | 28,00 | 52,30 | 39,50 | 39,50 |
| | м | 41,66 | 41,82 | - | - | - | - | 23,90 | - | 56,75 | - | 49,00 | - | 39,50 |
| | ж | 43,80 | 44,04 | - | - | - | - | 33,21 | - | 51,50 | 28,00 | 65,50 | 39,50 | - |

Population by ethnicity, age and sex, by municipalities and cities (continued)

| Роми <i>Roma people</i> | Румуни <i>Romansians</i> | Руси <i>Russians</i> | Русини <i>Ruthenians</i> | Слова- ци <i>Slovaks</i> | Словенци <i>Slovenians</i> | Укра- јинци <i>Ukrainians</i> | Хрвати <i>Croats</i> | Црно- горци <i>Monte- negrins</i> | Остали <i>Other</i> | Нису се изја- снили <i>Did not declare</i> | Регио- нална припа- дност <i>Regio- nal affiliation</i> | Непо- знато <i>Unknown</i> | Sex | Region Area City – municipality |
|----------------------------|-----------------------------|-------------------------|-----------------------------|--------------------------------|-------------------------------|-------------------------------------|-------------------------|---|------------------------|---|---|----------------------------------|-----|---------------------------------------|
| 761 | 6 | 26 | 3 | 15 | 7 | 12 | 77 | 58 | 51 | 791 | 9 | 2007 | t | Loznica |
| 398 | - | - | 2 | 4 | 1 | 3 | 20 | 25 | 23 | 385 | 4 | 1017 | m | |
| 363 | 6 | 26 | 1 | 11 | 6 | 9 | 57 | 33 | 28 | 406 | 5 | 990 | f | |
| 259 | - | - | 1 | - | - | - | - | - | 9 | 141 | - | 534 | t | Under 15 years |
| 139 | - | - | 1 | - | - | - | - | - | 6 | 70 | - | 285 | m | |
| 120 | - | - | - | - | - | - | - | - | 3 | 71 | - | 249 | f | |
| 197 | 1 | 4 | - | 3 | - | 1 | 1 | 4 | 8 | 164 | 1 | 460 | t | 15–29 |
| 109 | - | - | - | 1 | - | - | - | 2 | 4 | 86 | 1 | 244 | m | |
| 88 | 1 | 4 | - | 2 | - | 1 | 1 | 2 | 4 | 78 | - | 216 | f | |
| 193 | 2 | 18 | 1 | 2 | 1 | 7 | 9 | 16 | 17 | 203 | 3 | 417 | t | 30–49 |
| 97 | - | - | 1 | 1 | - | 1 | 1 | 6 | 4 | 103 | 2 | 225 | m | |
| 96 | 2 | 18 | - | 1 | 1 | 6 | 8 | 10 | 13 | 100 | 1 | 192 | f | |
| 98 | 2 | 3 | 1 | 6 | 3 | 2 | 30 | 23 | 12 | 205 | 3 | 362 | t | 50–64 |
| 48 | - | - | - | 1 | - | - | 7 | 11 | 6 | 106 | 1 | 180 | m | |
| 50 | 2 | 3 | 1 | 5 | 3 | 2 | 23 | 12 | 6 | 99 | 2 | 182 | f | |
| 14 | 1 | 1 | - | 4 | 2 | 2 | 36 | 15 | 5 | 71 | 2 | 217 | t | 65–84 |
| 5 | - | - | - | 1 | 1 | 2 | 12 | 6 | 3 | 19 | - | 81 | m | |
| 9 | 1 | 1 | - | 3 | 1 | - | 24 | 9 | 2 | 52 | 2 | 136 | f | |
| - | - | - | - | - | 1 | - | 1 | - | - | 7 | - | 17 | t | 85 and over |
| - | - | - | - | - | - | - | - | - | - | 1 | - | 2 | m | |
| - | - | - | - | - | 1 | - | 1 | - | - | 6 | - | 15 | f | |
| 26,48 | 50,00 | 39,62 | 41,17 | 52,77 | 63,93 | 46,25 | 63,51 | 55,53 | 38,64 | 38,54 | 50,17 | 34,02 | t | Average age |
| 25,67 | - | - | 30,50 | 49,50 | 70,50 | 60,17 | 65,90 | 55,42 | 37,11 | 36,36 | 39,00 | 31,92 | m | |
| 27,37 | 50,00 | 39,62 | 62,50 | 53,96 | 62,83 | 41,61 | 62,68 | 55,62 | 39,89 | 40,60 | 59,10 | 36,18 | f | |
| 171 | 5 | 4 | - | - | - | - | 6 | 8 | 4 | 81 | 1 | 45 | t | Ljubovija |
| 85 | 3 | 2 | - | - | - | - | 1 | 5 | 2 | 40 | 1 | 19 | m | |
| 86 | 2 | 2 | - | - | - | - | 5 | 3 | 2 | 41 | - | 26 | f | |
| 54 | 3 | - | - | - | - | - | 1 | - | - | 13 | - | 13 | t | Under 15 years |
| 25 | 1 | - | - | - | - | - | 1 | - | - | 5 | - | 6 | m | |
| 29 | 2 | - | - | - | - | - | - | - | - | 8 | - | 7 | f | |
| 39 | 1 | 1 | - | - | - | - | - | 2 | 1 | 12 | - | 3 | t | 15–29 |
| 14 | 1 | - | - | - | - | - | - | 1 | 1 | 8 | - | 2 | m | |
| 25 | - | 1 | - | - | - | - | - | 1 | - | 4 | - | 1 | f | |
| 44 | 1 | 3 | - | - | - | - | 3 | 3 | 3 | 23 | 1 | 13 | t | 30–49 |
| 26 | 1 | 2 | - | - | - | - | - | 2 | 1 | 11 | 1 | 7 | m | |
| 18 | - | 1 | - | - | - | - | 3 | 1 | 2 | 12 | - | 6 | f | |
| 28 | - | - | - | - | - | - | 2 | - | - | 23 | - | 11 | t | 50–64 |
| 18 | - | - | - | - | - | - | - | - | - | 13 | - | 4 | m | |
| 10 | - | - | - | - | - | - | 2 | - | - | 10 | - | 7 | f | |
| 6 | - | - | - | - | - | - | - | 3 | - | 10 | - | 4 | t | 65–84 |
| 2 | - | - | - | - | - | - | - | 2 | - | 3 | - | - | m | |
| 4 | - | - | - | - | - | - | - | 1 | - | 7 | - | 4 | f | |
| - | - | - | - | - | - | - | - | - | - | - | - | 1 | t | 85 and over |
| - | - | - | - | - | - | - | - | - | - | - | - | - | m | |
| - | - | - | - | - | - | - | - | - | - | - | - | 1 | f | |
| 29,48 | 16,50 | 40,00 | - | - | - | - | 42,50 | 50,88 | 33,25 | 40,82 | 30,50 | 38,50 | t | Average age |
| 32,02 | 22,17 | 49,50 | - | - | - | - | 12,50 | 53,70 | 29,00 | 40,75 | 30,50 | 31,24 | m | |
| 26,96 | 8,00 | 30,50 | - | - | - | - | 48,50 | 46,17 | 37,50 | 40,89 | - | 43,81 | f | |

4. Становништво према националној припадности, старости и полу, по општинама и градовима (наставак)

| Регион Област Град – општина | Пол | Укупно Total | Срби Serbs | Алба- нци Alba- nians | Бошња- ци Bosni- aks | Бугари Bulga- rians | Буњевци Bunjevci | Власи Vlachs | Горанци Goranci | Југосло- вени Yugo- slavs | Мађари Hungari- ans | Маке- донци Mace- donians | Мусли- мани Muslims | Немци Germa- ns |
|------------------------------------|-----|-----------------|---------------|--------------------------------|-------------------------------|---------------------------|---------------------|-----------------|--------------------|------------------------------------|---------------------------|------------------------------------|---------------------------|-----------------------|
| Мали Зворник | с | 12482 | 11677 | 1 | 72 | 1 | - | - | - | 15 | 3 | 4 | 376 | 1 |
| | м | 6172 | 5786 | 1 | 38 | 1 | - | - | - | 9 | - | 1 | 167 | 1 |
| | ж | 6310 | 5891 | - | 34 | - | - | - | - | 6 | 3 | 3 | 209 | - |
| Испод 15 година | с | 1754 | 1632 | - | 9 | - | - | - | - | - | - | - | 45 | - |
| | м | 846 | 784 | - | 5 | - | - | - | - | - | - | - | 25 | - |
| | ж | 908 | 848 | - | 4 | - | - | - | - | - | - | - | 20 | - |
| 15–29 | с | 2459 | 2322 | - | 10 | - | - | - | - | 1 | 1 | 1 | 54 | - |
| | м | 1328 | 1257 | - | 5 | - | - | - | - | 1 | - | - | 24 | - |
| | ж | 1131 | 1065 | - | 5 | - | - | - | - | - | 1 | 1 | 30 | - |
| 30–49 | с | 3287 | 3076 | 1 | 17 | - | - | - | - | 2 | 1 | 2 | 92 | - |
| | м | 1613 | 1513 | 1 | 9 | - | - | - | - | 1 | - | - | 41 | - |
| | ж | 1674 | 1563 | - | 8 | - | - | - | - | 1 | 1 | 2 | 51 | - |
| 50–64 | с | 3107 | 2913 | - | 21 | 1 | - | - | - | 8 | - | 1 | 94 | - |
| | м | 1586 | 1495 | - | 9 | 1 | - | - | - | 6 | - | 1 | 38 | - |
| | ж | 1521 | 1418 | - | 12 | - | - | - | - | 2 | - | - | 56 | - |
| 65–84 | с | 1770 | 1635 | - | 14 | - | - | - | - | 4 | 1 | - | 87 | 1 |
| | м | 762 | 702 | - | 10 | - | - | - | - | 1 | - | - | 38 | 1 |
| | ж | 1008 | 933 | - | 4 | - | - | - | - | 3 | 1 | - | 49 | - |
| 85 и више | с | 105 | 99 | - | 1 | - | - | - | - | - | - | - | 4 | - |
| | м | 37 | 35 | - | - | - | - | - | - | - | - | - | 1 | - |
| | ж | 68 | 64 | - | 1 | - | - | - | - | - | - | - | 3 | - |
| Просечна старост | с | 41,69 | 41,63 | 33,50 | 44,82 | 64,50 | - | - | - | 55,17 | 46,83 | 44,50 | 46,82 | 71,50 |
| | м | 40,76 | 40,75 | 33,50 | 43,95 | 64,50 | - | - | - | 51,72 | - | 61,50 | 44,65 | 71,50 |
| | ж | 42,60 | 42,49 | - | 45,79 | - | - | - | - | 60,33 | 46,83 | 38,83 | 48,56 | - |
| Шабац | с | 115884 | 110642 | 7 | 23 | 9 | 1 | 4 | 49 | 123 | 60 | 80 | 393 | 11 |
| | м | 56671 | 54216 | 6 | 12 | 6 | - | 3 | 21 | 68 | 22 | 37 | 180 | 8 |
| | ж | 59213 | 56426 | 1 | 11 | 3 | 1 | 1 | 28 | 55 | 38 | 43 | 213 | 3 |
| Испод 15 година | с | 16802 | 15584 | - | 4 | - | - | 1 | 14 | 5 | 3 | - | 52 | - |
| | м | 8748 | 8116 | - | 2 | - | - | 1 | 8 | 3 | 3 | - | 29 | - |
| | ж | 8054 | 7468 | - | 2 | - | - | - | 6 | 2 | - | - | 23 | - |
| 15–29 | с | 21368 | 20348 | - | 3 | 1 | - | - | 9 | 12 | 7 | 6 | 73 | - |
| | м | 11009 | 10523 | - | - | 1 | - | - | 2 | 5 | 5 | 1 | 34 | - |
| | ж | 10359 | 9825 | - | 3 | - | - | - | 7 | 7 | 2 | 5 | 39 | - |
| 30–49 | с | 31887 | 30540 | - | 7 | 2 | - | 1 | 14 | 38 | 20 | 20 | 119 | 2 |
| | м | 15856 | 15241 | - | 5 | 1 | - | - | 7 | 22 | 5 | 8 | 51 | 2 |
| | ж | 16031 | 15299 | - | 2 | 1 | - | 1 | 7 | 16 | 15 | 12 | 68 | - |
| 50–64 | с | 27482 | 26370 | 4 | 7 | 3 | 1 | 1 | 6 | 39 | 15 | 29 | 112 | 4 |
| | м | 13200 | 12676 | 4 | 4 | 3 | - | 1 | 2 | 21 | 6 | 15 | 55 | 4 |
| | ж | 14282 | 13694 | - | 3 | - | 1 | - | 4 | 18 | 9 | 14 | 57 | - |
| 65–84 | с | 17307 | 16797 | 3 | 2 | 3 | - | - | 6 | 27 | 13 | 25 | 36 | 5 |
| | м | 7500 | 7312 | 2 | 1 | 1 | - | - | 2 | 16 | 3 | 13 | 10 | 2 |
| | ж | 9807 | 9485 | 1 | 1 | 2 | - | - | 4 | 11 | 10 | 12 | 26 | 3 |
| 85 и више | с | 1038 | 1003 | - | - | - | - | 1 | - | 2 | 2 | - | 1 | - |
| | м | 358 | 348 | - | - | - | - | 1 | - | 1 | - | - | 1 | - |
| | ж | 680 | 655 | - | - | - | - | - | - | 1 | 2 | - | - | - |
| Просечна старост | с | 41,72 | 41,98 | 67,36 | 39,46 | 55,39 | 60,50 | 46,50 | 32,34 | 50,71 | 50,97 | 56,60 | 41,06 | 61,23 |
| | м | 40,38 | 40,65 | 64,50 | 43,08 | 53,00 | - | 48,83 | 28,98 | 51,53 | 42,54 | 60,07 | 38,84 | 56,62 |
| | ж | 43,00 | 43,26 | 84,50 | 35,50 | 60,17 | 60,50 | 39,50 | 34,86 | 49,70 | 55,84 | 53,62 | 42,93 | 73,50 |

Population by ethnicity, age and sex, by municipalities and cities (continued)

| Роми Roma people | Румуни Romanians | Руси Russians | Русини Ruthenians | Слова- ци Slovaks | Словенци Slovenians | Укра- јинци Ukrainians | Хрвати Croats | Црно- горци Monte- negrins | Остали Other | Нису се изја- снили Did not declare | Регио- нална припа- дност Regional affiliation | Непо- знато Unknown | Sex | Region Area City – municipality |
|------------------------|---------------------|------------------|----------------------|-------------------------|------------------------|------------------------------|------------------|-------------------------------------|-----------------|---|---|---------------------------|-----|---------------------------------------|
| 25 | 3 | 8 | - | - | 2 | 1 | 14 | 16 | 14 | 79 | 1 | 169 | t | Mali Zvornik |
| 16 | - | - | - | - | 1 | - | 1 | 13 | 7 | 38 | - | 92 | m | |
| 9 | 3 | 8 | - | - | 1 | 1 | 13 | 3 | 7 | 41 | 1 | 77 | f | |
| 8 | - | 1 | - | - | - | - | - | 1 | 1 | 9 | - | 48 | t | Under 15 years |
| 5 | - | - | - | - | - | - | - | 1 | 1 | 6 | - | 19 | m | |
| 3 | - | 1 | - | - | - | - | - | - | - | 3 | - | 29 | f | |
| 5 | 1 | 1 | - | - | - | - | - | 4 | 5 | 19 | - | 35 | t | 15–29 |
| 2 | - | - | - | - | - | - | - | 3 | 3 | 10 | - | 23 | m | |
| 3 | 1 | 1 | - | - | - | - | - | 1 | 2 | 9 | - | 12 | f | |
| 9 | 2 | 6 | - | - | - | - | 5 | 4 | 5 | 22 | 1 | 42 | t | 30–49 |
| 6 | - | - | - | - | - | - | - | 2 | 3 | 12 | - | 25 | m | |
| 3 | 2 | 6 | - | - | - | - | 5 | 2 | 2 | 10 | 1 | 17 | f | |
| 3 | - | - | - | - | - | 1 | 5 | 6 | 3 | 21 | - | 30 | t | 50–64 |
| 3 | - | - | - | - | - | - | 1 | 6 | - | 6 | - | 20 | m | |
| - | - | - | - | - | - | 1 | 4 | - | 3 | 15 | - | 10 | f | |
| - | - | - | - | - | 2 | - | 4 | - | - | 8 | - | 14 | t | 65–84 |
| - | - | - | - | - | 1 | - | - | - | - | 4 | - | 5 | m | |
| - | - | - | - | - | 1 | - | 4 | - | - | 4 | - | 9 | f | |
| - | - | - | - | - | - | - | - | 1 | - | - | - | - | t | 85 and over |
| - | - | - | - | - | - | - | - | 1 | - | - | - | - | m | |
| - | - | - | - | - | - | - | - | - | - | - | - | - | f | |
| 29,14 | 33,50 | 38,25 | - | - | 79,00 | 51,50 | 57,86 | 43,81 | 37,36 | 39,39 | 40,50 | 32,94 | t | Average age |
| 30,81 | - | - | - | - | 84,50 | - | 57,50 | 45,73 | 30,07 | 35,50 | - | 34,51 | m | |
| 26,17 | 33,50 | 38,25 | - | - | 73,50 | 51,50 | 57,88 | 35,50 | 44,64 | 42,99 | 40,50 | 31,06 | f | |
| 1902 | 48 | 35 | 6 | 15 | 18 | 20 | 165 | 70 | 161 | 1256 | 28 | 758 | t | Šabac |
| 959 | 20 | 2 | 1 | 6 | 7 | 5 | 30 | 38 | 70 | 594 | 13 | 347 | m | |
| 943 | 28 | 33 | 5 | 9 | 11 | 15 | 135 | 32 | 91 | 662 | 15 | 411 | f | |
| 550 | 5 | 1 | 1 | 2 | - | 2 | 4 | 3 | 22 | 242 | 1 | 306 | t | Under 15 years |
| 286 | 3 | - | - | 2 | - | 1 | 1 | 2 | 10 | 140 | - | 141 | m | |
| 264 | 2 | 1 | 1 | - | - | 1 | 3 | 1 | 12 | 102 | 1 | 165 | f | |
| 475 | 6 | 4 | - | 2 | - | 3 | 2 | 8 | 26 | 269 | 3 | 111 | t | 15–29 |
| 243 | 5 | - | - | - | - | 1 | - | 4 | 11 | 117 | 1 | 56 | m | |
| 232 | 1 | 4 | - | 2 | - | 2 | 2 | 4 | 15 | 152 | 2 | 55 | f | |
| 475 | 15 | 23 | 1 | 4 | 2 | 8 | 32 | 21 | 41 | 347 | 10 | 145 | t | 30–49 |
| 235 | 4 | 1 | - | 2 | 2 | - | 8 | 10 | 17 | 161 | 5 | 69 | m | |
| 240 | 11 | 22 | 1 | 2 | - | 8 | 24 | 11 | 24 | 186 | 5 | 76 | f | |
| 311 | 13 | 5 | 1 | 3 | 7 | 5 | 65 | 25 | 56 | 275 | 12 | 113 | t | 50–64 |
| 161 | 5 | - | - | 1 | 2 | 2 | 14 | 15 | 25 | 127 | 5 | 52 | m | |
| 150 | 8 | 5 | 1 | 2 | 5 | 3 | 51 | 10 | 31 | 148 | 7 | 61 | f | |
| 86 | 9 | 1 | 3 | 4 | 8 | 2 | 59 | 11 | 15 | 115 | 2 | 75 | t | 65–84 |
| 33 | 3 | 1 | 1 | 1 | 2 | 1 | 7 | 6 | 6 | 49 | 2 | 26 | m | |
| 53 | 6 | - | 2 | 3 | 6 | 1 | 52 | 5 | 9 | 66 | - | 49 | f | |
| 5 | - | 1 | - | - | 1 | - | 3 | 2 | 1 | 8 | - | 8 | t | 85 and over |
| 1 | - | - | - | - | 1 | - | - | 1 | 1 | - | - | 3 | m | |
| 4 | - | 1 | - | - | - | - | 3 | 1 | - | 8 | - | 5 | f | |
| 30,44 | 44,48 | 42,76 | 58,50 | 44,17 | 63,78 | 40,20 | 58,89 | 49,34 | 41,78 | 37,18 | 45,54 | 30,00 | t | Average age |
| 29,72 | 40,35 | 61,00 | 69,50 | 36,83 | 60,36 | 42,70 | 54,57 | 49,21 | 41,86 | 35,36 | 47,88 | 28,52 | m | |
| 31,16 | 47,43 | 41,65 | 56,30 | 49,06 | 65,96 | 39,37 | 59,85 | 49,50 | 41,72 | 38,80 | 43,50 | 31,24 | f | |

4. Становништво према националној припадности, старости и полу, по општинама и градовима (наставак)

| Регион Област Град – општина | Пол | Укупно Total | Срби Serbs | Алба- нци Alba- nians | Бошња- ци Bosni- aks | Бугари Bulga- rians | Буњевци Bunjevci | Власи Vlachs | Горанци Goranci | Југосло- вени Yugo- slavs | Мађари Hungari- ans | Маке- донци Mace- donians | Мусли- мани Muslims | Немци Germa- ns |
|------------------------------------|-----|-----------------|---------------|--------------------------------|-------------------------------|---------------------------|---------------------|-----------------|--------------------|------------------------------------|---------------------------|------------------------------------|---------------------------|-----------------------|
| Моравичка област | с | 212603 | 206303 | 32 | 23 | 24 | 3 | 3 | 27 | 169 | 39 | 183 | 52 | 16 |
| | м | 104309 | 101270 | 6 | 12 | 8 | - | 2 | 12 | 96 | 5 | 71 | 19 | 9 |
| | ж | 108294 | 105033 | 26 | 11 | 16 | 3 | 1 | 15 | 73 | 34 | 112 | 33 | 7 |
| Испод 15 година | с | 28865 | 27561 | - | 3 | - | - | - | 2 | - | - | 5 | 3 | - |
| | м | 14885 | 14223 | - | 2 | - | - | - | - | - | - | 4 | 3 | - |
| | ж | 13980 | 13338 | - | 1 | - | - | - | 2 | - | - | 1 | - | - |
| 15–29 | с | 37858 | 36736 | 8 | 3 | - | - | 1 | 8 | 20 | - | 11 | 9 | 2 |
| | м | 19559 | 18983 | - | 1 | - | - | - | 3 | 15 | - | 8 | 2 | 1 |
| | ж | 18299 | 17753 | 8 | 2 | - | - | 1 | 5 | 5 | - | 3 | 7 | 1 |
| 30–49 | с | 55342 | 53663 | 16 | 7 | 10 | 2 | - | 9 | 49 | 12 | 49 | 21 | 1 |
| | м | 27769 | 26950 | - | 5 | 1 | - | - | 4 | 31 | 2 | 16 | 6 | 1 |
| | ж | 27573 | 26713 | 16 | 2 | 9 | 2 | - | 5 | 18 | 10 | 33 | 15 | - |
| 50–64 | с | 50485 | 49137 | 2 | 6 | 6 | 1 | - | 3 | 56 | 17 | 78 | 14 | 7 |
| | м | 24676 | 24038 | 2 | 3 | 3 | - | - | 2 | 24 | 2 | 29 | 6 | 5 |
| | ж | 25809 | 25099 | - | 3 | 3 | 1 | - | 1 | 32 | 15 | 49 | 8 | 2 |
| 65–84 | с | 37404 | 36624 | 6 | 4 | 8 | - | 1 | 5 | 39 | 9 | 38 | 5 | 5 |
| | м | 16457 | 16131 | 4 | 1 | 4 | - | 1 | 3 | 23 | 1 | 14 | 2 | 2 |
| | ж | 20947 | 20493 | 2 | 3 | 4 | - | - | 2 | 16 | 8 | 24 | 3 | 3 |
| 85 и више | с | 2649 | 2582 | - | - | - | - | 1 | - | 5 | 1 | 2 | - | 1 |
| | м | 963 | 945 | - | - | - | - | 1 | - | 3 | - | - | - | - |
| | ж | 1686 | 1637 | - | - | - | - | - | - | 2 | 1 | 2 | - | 1 |
| Просечна старост | с | 43,28 | 43,43 | 42,28 | 42,50 | 56,17 | 47,83 | 63,50 | 41,09 | 53,20 | 56,76 | 53,18 | 44,14 | 58,94 |
| | м | 42,04 | 42,20 | 69,17 | 40,50 | 64,38 | - | 82,00 | 46,50 | 51,45 | 50,70 | 50,15 | 42,92 | 55,06 |
| | ж | 44,47 | 44,61 | 36,08 | 44,68 | 52,06 | 47,83 | 26,50 | 36,77 | 55,50 | 57,65 | 55,11 | 44,83 | 63,93 |
| Горњи Милановац | с | 44406 | 43453 | 6 | 6 | 5 | - | - | 3 | 31 | 8 | 49 | 14 | 5 |
| | м | 21802 | 21329 | 2 | 3 | 2 | - | - | 2 | 18 | 2 | 17 | 7 | 1 |
| | ж | 22604 | 22124 | 4 | 3 | 3 | - | - | 1 | 13 | 6 | 32 | 7 | 4 |
| Испод 15 година | с | 5752 | 5604 | - | 1 | - | - | - | - | - | - | 4 | 3 | - |
| | м | 2932 | 2858 | - | 1 | - | - | - | - | - | - | 3 | 3 | - |
| | ж | 2820 | 2746 | - | - | - | - | - | - | - | - | 1 | - | - |
| 15–29 | с | 7858 | 7695 | 1 | 1 | - | - | - | 1 | 3 | - | 4 | 5 | 1 |
| | м | 4128 | 4037 | - | 1 | - | - | - | 1 | 1 | - | 2 | - | - |
| | ж | 3730 | 3658 | 1 | - | - | - | - | - | 2 | - | 2 | 5 | 1 |
| 30–49 | с | 11471 | 11213 | 2 | - | 1 | - | - | 1 | 11 | 2 | 12 | 3 | - |
| | м | 5798 | 5665 | - | - | - | - | - | - | 7 | 1 | 3 | 1 | - |
| | ж | 5673 | 5548 | 2 | - | 1 | - | - | 1 | 4 | 1 | 9 | 2 | - |
| 50–64 | с | 10826 | 10589 | 1 | 3 | 4 | - | - | - | 7 | 3 | 19 | 3 | 1 |
| | м | 5193 | 5078 | 1 | 1 | 2 | - | - | - | 3 | 1 | 5 | 3 | 1 |
| | ж | 5633 | 5511 | - | 2 | 2 | - | - | - | 4 | 2 | 14 | - | - |
| 65–84 | с | 8024 | 7884 | 2 | 1 | - | - | - | 1 | 10 | 3 | 10 | - | 2 |
| | м | 3561 | 3503 | 1 | - | - | - | - | 1 | 7 | - | 4 | - | - |
| | ж | 4463 | 4381 | 1 | 1 | - | - | - | - | 3 | 3 | 6 | - | 2 |
| 85 и више | с | 475 | 468 | - | - | - | - | - | - | - | - | - | - | 1 |
| | м | 190 | 188 | - | - | - | - | - | - | - | - | - | - | - |
| | ж | 285 | 280 | - | - | - | - | - | - | - | - | - | - | 1 |
| Просечна старост | с | 43,66 | 43,71 | 48,17 | 44,67 | 52,10 | - | - | 49,17 | 53,76 | 59,62 | 49,60 | 32,14 | 61,10 |
| | м | 42,40 | 42,45 | 62,00 | 31,50 | 54,00 | - | - | 49,50 | 55,89 | 47,00 | 45,03 | 34,36 | 61,50 |
| | ж | 44,88 | 44,92 | 41,25 | 57,83 | 50,83 | - | - | 48,50 | 50,81 | 63,83 | 52,03 | 29,93 | 61,00 |

Population by ethnicity, age and sex, by municipalities and cities (continued)

| Роми <i>Roma people</i> | Румуни <i>Romanians</i> | Руси <i>Russians</i> | Русини <i>Ruthenians</i> | Слова- ци <i>Slovaks</i> | Словенци <i>Slovenians</i> | Укра- јинци <i>Ukrainians</i> | Хрвати <i>Croats</i> | Црно- горци <i>Monte- negrins</i> | Остали <i>Other</i> | Нису се изја- снили <i>Did not declare</i> | Регио- нална припа- дност <i>Regio- nal affiliation</i> | Непо- знато <i>Unknown</i> | Sex | Region Area City – municipality |
|----------------------------|----------------------------|-------------------------|-----------------------------|--------------------------------|-------------------------------|-------------------------------------|-------------------------|---|------------------------|---|---|----------------------------------|-----|---------------------------------------|
| 849 | 15 | 47 | 4 | 9 | 28 | 15 | 158 | 460 | 102 | 1493 | 56 | 2493 | t | Moravička oblast |
| 424 | 2 | 7 | 1 | 3 | 5 | 1 | 22 | 249 | 48 | 702 | 34 | 1301 | m | |
| 425 | 13 | 40 | 3 | 6 | 23 | 14 | 136 | 211 | 54 | 791 | 22 | 1192 | f | |
| 243 | - | 2 | - | - | - | - | 1 | 29 | 7 | 234 | 1 | 774 | t | Under 15 years |
| 124 | - | - | - | - | - | - | - | 13 | 1 | 110 | 1 | 404 | m | |
| 119 | - | 2 | - | - | - | - | 1 | 16 | 6 | 124 | - | 370 | f | |
| 207 | 2 | 5 | - | 2 | - | - | 3 | 56 | 18 | 297 | 10 | 460 | t | 15–29 |
| 101 | 1 | 1 | - | - | - | - | - | 31 | 7 | 146 | 8 | 251 | m | |
| 106 | 1 | 4 | - | 2 | - | - | 3 | 25 | 11 | 151 | 2 | 209 | f | |
| 242 | 5 | 26 | - | 3 | 4 | 10 | 30 | 122 | 28 | 436 | 8 | 589 | t | 30–49 |
| 119 | - | 2 | - | 2 | 1 | - | 1 | 60 | 15 | 215 | 1 | 337 | m | |
| 123 | 5 | 24 | - | 1 | 3 | 10 | 29 | 62 | 13 | 221 | 7 | 252 | f | |
| 122 | 6 | 9 | 3 | 4 | 6 | 3 | 66 | 155 | 35 | 332 | 25 | 392 | t | 50–64 |
| 62 | 1 | 4 | 1 | 1 | - | - | 11 | 95 | 18 | 149 | 16 | 204 | m | |
| 60 | 5 | 5 | 2 | 3 | 6 | 3 | 55 | 60 | 17 | 183 | 9 | 188 | f | |
| 34 | 2 | 2 | 1 | - | 16 | 2 | 56 | 92 | 12 | 184 | 10 | 249 | t | 65–84 |
| 18 | - | - | - | - | 4 | 1 | 10 | 48 | 7 | 77 | 7 | 99 | m | |
| 16 | 2 | 2 | 1 | - | 12 | 1 | 46 | 44 | 5 | 107 | 3 | 150 | f | |
| 1 | - | 3 | - | - | 2 | - | 2 | 6 | 2 | 10 | 2 | 29 | t | 85 and over |
| - | - | - | - | - | - | - | - | 2 | - | 5 | 1 | 6 | m | |
| 1 | - | 3 | - | - | 2 | - | 2 | 4 | 2 | 5 | 1 | 23 | f | |
| 30,11 | 48,03 | 44,61 | 64,50 | 44,28 | 67,82 | 45,83 | 60,52 | 49,54 | 45,11 | 39,63 | 52,43 | 33,04 | t | Average age |
| 30,15 | 41,00 | 49,64 | 61,50 | 45,83 | 68,30 | 67,50 | 65,54 | 49,72 | 48,06 | 38,73 | 51,94 | 31,59 | m | |
| 30,07 | 49,12 | 43,72 | 65,50 | 43,50 | 67,72 | 44,29 | 59,71 | 49,32 | 42,48 | 40,43 | 53,18 | 34,62 | f | |
| 178 | 4 | 3 | 1 | 3 | 9 | 4 | 34 | 81 | 30 | 255 | 27 | 197 | t | Gornji Milanovac |
| 86 | - | - | 1 | 1 | 1 | 1 | 6 | 45 | 15 | 121 | 19 | 123 | m | |
| 92 | 4 | 3 | - | 2 | 8 | 3 | 28 | 36 | 15 | 134 | 8 | 74 | f | |
| 62 | - | - | - | - | - | - | - | 2 | 3 | 35 | 1 | 37 | t | Under 15 years |
| 29 | - | - | - | - | - | - | - | 1 | 1 | 16 | 1 | 19 | m | |
| 33 | - | - | - | - | - | - | - | 1 | 2 | 19 | - | 18 | f | |
| 39 | - | - | - | - | - | - | 1 | 9 | 7 | 47 | 8 | 36 | t | 15–29 |
| 19 | - | - | - | - | - | - | - | 6 | 4 | 26 | 7 | 24 | m | |
| 20 | - | - | - | - | - | - | 1 | 3 | 3 | 21 | 1 | 12 | f | |
| 47 | 2 | 3 | - | 2 | 2 | 3 | 4 | 16 | 12 | 73 | 3 | 59 | t | 30–49 |
| 23 | - | - | - | 1 | - | - | - | 8 | 6 | 39 | 1 | 43 | m | |
| 24 | 2 | 3 | - | 1 | 2 | 3 | 4 | 8 | 6 | 34 | 2 | 16 | f | |
| 22 | 1 | - | 1 | 1 | 4 | - | 16 | 34 | 2 | 66 | 10 | 39 | t | 50–64 |
| 11 | - | - | 1 | - | - | - | 4 | 20 | 1 | 28 | 7 | 26 | m | |
| 11 | 1 | - | - | 1 | 4 | - | 12 | 14 | 1 | 38 | 3 | 13 | f | |
| 8 | 1 | - | - | - | 3 | 1 | 11 | 20 | 5 | 33 | 3 | 26 | t | 65–84 |
| 4 | - | - | - | - | 1 | 1 | 2 | 10 | 3 | 11 | 2 | 11 | m | |
| 4 | 1 | - | - | - | 2 | - | 9 | 10 | 2 | 22 | 1 | 15 | f | |
| - | - | - | - | - | - | - | 2 | - | 1 | 1 | 2 | - | t | 85 and over |
| - | - | - | - | - | - | - | - | - | - | 1 | 1 | - | m | |
| - | - | - | - | - | - | - | 2 | - | 1 | - | 1 | - | f | |
| 27,65 | 51,00 | 44,50 | 61,50 | 41,50 | 61,17 | 46,00 | 63,50 | 53,17 | 41,43 | 41,11 | 48,28 | 38,89 | t | Average age |
| 28,43 | - | - | 61,50 | 31,50 | 76,50 | 67,50 | 64,83 | 52,23 | 40,57 | 39,54 | 45,34 | 38,61 | m | |
| 26,91 | 51,00 | 44,50 | - | 46,50 | 59,25 | 38,83 | 63,21 | 54,33 | 42,30 | 42,52 | 55,25 | 39,34 | f | |

4. Становништво према националној припадности, старости и полу, по општинама и градовима (наставак)

| Регион Област Град – општина | Пол | Укупно Total | Срби Serbs | Алба- нци Alba- nians | Бошња- ци Bosni- aks | Бугари Bulga- rians | Буњевци Bunjevci | Власи Vlachs | Горанци Goranci | Југосло- вени Yugo- slavs | Мађари Hungari- ans | Маке- донци Mace- donians | Мусли- мани Muslims | Немци Germa- ns |
|------------------------------------|-----|-----------------|---------------|--------------------------------|-------------------------------|---------------------------|---------------------|-----------------|--------------------|------------------------------------|---------------------------|------------------------------------|---------------------------|-----------------------|
| Ивањица | с | 31963 | 31507 | 13 | - | 1 | 1 | - | 7 | 7 | 4 | 13 | 8 | - |
| | м | 16081 | 15900 | - | - | - | - | - | 3 | 4 | - | 5 | 2 | - |
| | ж | 15882 | 15607 | 13 | - | 1 | 1 | - | 4 | 3 | 4 | 8 | 6 | - |
| Испод 15 година | с | 4398 | 4327 | - | - | - | - | - | - | - | - | - | - | - |
| | м | 2268 | 2232 | - | - | - | - | - | - | - | - | - | - | - |
| | ж | 2130 | 2095 | - | - | - | - | - | - | - | - | - | - | - |
| 15–29 | с | 5619 | 5540 | 3 | - | - | - | - | 3 | - | - | 1 | 2 | - |
| | м | 2900 | 2863 | - | - | - | - | - | 1 | - | - | 1 | - | - |
| | ж | 2719 | 2677 | 3 | - | - | - | - | 2 | - | - | - | 2 | - |
| 30–49 | с | 8456 | 8329 | 10 | - | - | 1 | - | 3 | 2 | 3 | 2 | 3 | - |
| | м | 4392 | 4347 | - | - | - | - | - | 2 | 2 | - | - | 1 | - |
| | ж | 4064 | 3982 | 10 | - | - | 1 | - | 1 | - | 3 | 2 | 2 | - |
| 50–64 | с | 7646 | 7549 | - | - | - | - | - | - | 1 | 1 | 6 | 2 | - |
| | м | 3946 | 3908 | - | - | - | - | - | - | - | - | 3 | - | - |
| | ж | 3700 | 3641 | - | - | - | - | - | - | 1 | 1 | 3 | 2 | - |
| 65–84 | с | 5432 | 5360 | - | - | 1 | - | - | 1 | 4 | - | 4 | 1 | - |
| | м | 2419 | 2395 | - | - | - | - | - | - | 2 | - | 1 | 1 | - |
| | ж | 3013 | 2965 | - | - | 1 | - | - | 1 | 2 | - | 3 | - | - |
| 85 и више | с | 412 | 402 | - | - | - | - | - | - | - | - | - | - | - |
| | м | 156 | 155 | - | - | - | - | - | - | - | - | - | - | - |
| | ж | 256 | 247 | - | - | - | - | - | - | - | - | - | - | - |
| Просечна старост | с | 43,14 | 43,15 | 33,88 | - | 68,50 | 45,50 | - | 36,64 | 60,36 | 45,75 | 59,42 | 48,00 | - |
| | м | 42,19 | 42,24 | - | - | - | - | - | 34,50 | 54,00 | - | 56,30 | 62,00 | - |
| | ж | 44,09 | 44,08 | 33,88 | - | 68,50 | 45,50 | - | 38,25 | 68,83 | 45,75 | 61,38 | 43,33 | - |
| Лучани | с | 20897 | 20457 | 3 | 2 | - | - | 1 | - | 14 | 4 | 9 | 4 | 1 |
| | м | 10431 | 10225 | 1 | 2 | - | - | 1 | - | 6 | - | 3 | 1 | 1 |
| | ж | 10466 | 10232 | 2 | - | - | - | - | - | 8 | 4 | 6 | 3 | - |
| Испод 15 година | с | 2510 | 2408 | - | - | - | - | - | - | - | - | - | - | - |
| | м | 1280 | 1230 | - | - | - | - | - | - | - | - | - | - | - |
| | ж | 1230 | 1178 | - | - | - | - | - | - | - | - | - | - | - |
| 15–29 | с | 3464 | 3401 | 1 | - | - | - | - | - | 2 | - | - | - | - |
| | м | 1829 | 1795 | - | - | - | - | - | - | 2 | - | - | - | - |
| | ж | 1635 | 1606 | 1 | - | - | - | - | - | - | - | - | - | - |
| 30–49 | с | 5056 | 4942 | 1 | 1 | - | - | - | - | 3 | 2 | 3 | 2 | - |
| | м | 2644 | 2588 | - | 1 | - | - | - | - | 1 | - | 1 | - | - |
| | ж | 2412 | 2354 | 1 | - | - | - | - | - | 2 | 2 | 2 | 2 | - |
| 50–64 | с | 5038 | 4942 | - | - | - | - | - | - | 3 | 2 | 5 | 2 | 1 |
| | м | 2586 | 2539 | - | - | - | - | - | - | 1 | - | 1 | 1 | 1 |
| | ж | 2452 | 2403 | - | - | - | - | - | - | 2 | 2 | 4 | 1 | - |
| 65–84 | с | 4484 | 4424 | 1 | 1 | - | - | 1 | - | 5 | - | 1 | - | - |
| | м | 1979 | 1961 | 1 | 1 | - | - | 1 | - | 2 | - | 1 | - | - |
| | ж | 2505 | 2463 | - | - | - | - | - | - | 3 | - | - | - | - |
| 85 и више | с | 345 | 340 | - | - | - | - | - | - | 1 | - | - | - | - |
| | м | 113 | 112 | - | - | - | - | - | - | - | - | - | - | - |
| | ж | 232 | 228 | - | - | - | - | - | - | 1 | - | - | - | - |
| Просечна старост | с | 45,77 | 45,92 | 43,50 | 51,50 | - | - | 77,50 | - | 56,71 | 48,50 | 53,83 | 47,25 | 55,50 |
| | м | 44,43 | 44,60 | 71,50 | 51,50 | - | - | 77,50 | - | 50,50 | - | 55,17 | 53,50 | 55,50 |
| | ж | 47,10 | 47,24 | 29,50 | - | - | - | - | - | 61,38 | 48,50 | 53,17 | 45,17 | - |

Population by ethnicity, age and sex, by municipalities and cities (continued)

| Роми Roma people | Румуни Romanians | Руси Russians | Русини Ruthenians | Слова- ци Slovaks | Словенци Slovenians | Укра- јинци Ukrainians | Хрвати Croats | Црно- горци Monte- negrins | Остали Other | Нису се изја- снили Did not declare | Регио- нална припа- дност Regional affiliation | Непо- знато Unknown | Sex | Region Area City – municipality |
|------------------------|---------------------|------------------|----------------------|-------------------------|------------------------|------------------------------|------------------|-------------------------------------|-----------------|---|---|---------------------------|-----|---------------------------------------|
| 29 | 1 | 6 | - | 1 | 1 | 1 | 9 | 24 | 12 | 44 | 1 | 273 | t | Ivanjica |
| 16 | - | - | - | - | 1 | - | - | 12 | 5 | 22 | 1 | 110 | m | |
| 13 | 1 | 6 | - | 1 | - | 1 | 9 | 12 | 7 | 22 | - | 163 | f | |
| 4 | - | - | - | - | - | - | - | 2 | 2 | 4 | - | 59 | t | Under 15 years |
| 3 | - | - | - | - | - | - | - | - | - | 3 | - | 30 | m | |
| 1 | - | - | - | - | - | - | - | 2 | 2 | 1 | - | 29 | f | |
| 8 | - | 1 | - | 1 | - | - | 1 | 2 | 3 | 10 | - | 44 | t | 15-29 |
| 4 | - | - | - | - | - | - | - | - | 2 | 7 | - | 22 | m | |
| 4 | - | 1 | - | 1 | - | - | 1 | 2 | 1 | 3 | - | 22 | f | |
| 9 | - | 2 | - | - | - | 1 | 4 | 9 | 4 | 16 | - | 58 | t | 30-49 |
| 4 | - | - | - | - | - | - | - | 5 | 2 | 6 | - | 23 | m | |
| 5 | - | 2 | - | - | - | 1 | 4 | 4 | 2 | 10 | - | 35 | f | |
| 7 | 1 | 1 | - | - | - | - | 3 | 7 | 2 | 9 | 1 | 56 | t | 50-64 |
| 5 | - | - | - | - | - | - | - | 5 | 1 | 3 | 1 | 20 | m | |
| 2 | 1 | 1 | - | - | - | - | 3 | 2 | 1 | 6 | - | 36 | f | |
| 1 | - | 1 | - | - | 1 | - | 1 | 4 | - | 5 | - | 48 | t | 65-84 |
| - | - | - | - | - | 1 | - | - | 2 | - | 3 | - | 14 | m | |
| 1 | - | 1 | - | - | - | - | 1 | 2 | - | 2 | - | 34 | f | |
| - | - | 1 | - | - | - | - | - | - | 1 | - | - | 8 | t | 85 and over |
| - | - | - | - | - | - | - | - | - | - | - | - | 1 | m | |
| - | - | 1 | - | - | - | - | - | - | 1 | - | - | 7 | f | |
| 37,40 | 56,50 | 53,83 | - | 27,50 | 69,50 | 38,50 | 47,83 | 45,83 | 36,25 | 40,59 | 52,50 | 41,18 | t | Average age |
| 36,94 | - | - | - | - | 69,50 | - | - | 50,58 | 35,70 | 37,32 | 52,50 | 35,23 | m | |
| 37,96 | 56,50 | 53,83 | - | 27,50 | - | 38,50 | 47,83 | 41,08 | 36,64 | 43,86 | - | 45,19 | f | |
| 112 | 1 | 4 | 1 | 3 | - | 1 | 10 | 27 | 4 | 69 | 4 | 166 | t | Lučani |
| 59 | - | - | - | - | - | - | 1 | 12 | 2 | 33 | 3 | 81 | m | |
| 53 | 1 | 4 | 1 | 3 | - | 1 | 9 | 15 | 2 | 36 | 1 | 85 | f | |
| 43 | - | 1 | - | - | - | - | - | 2 | - | 8 | - | 48 | t | Under 15 years |
| 23 | - | - | - | - | - | - | - | 1 | - | 3 | - | 23 | m | |
| 20 | - | 1 | - | - | - | - | - | 1 | - | 5 | - | 25 | f | |
| 28 | - | 1 | - | 1 | - | - | - | 2 | - | 5 | 1 | 22 | t | 15-29 |
| 15 | - | - | - | - | - | - | - | 2 | - | 2 | 1 | 12 | m | |
| 13 | - | 1 | - | 1 | - | - | - | - | - | 3 | - | 10 | f | |
| 29 | - | 1 | - | - | - | - | 1 | 9 | 1 | 27 | - | 34 | t | 30-49 |
| 13 | - | - | - | - | - | - | - | 4 | - | 18 | - | 18 | m | |
| 16 | - | 1 | - | - | - | - | 1 | 5 | 1 | 9 | - | 16 | f | |
| 10 | 1 | - | 1 | 2 | - | 1 | 5 | 10 | 3 | 15 | 2 | 33 | t | 50-64 |
| 7 | - | - | - | - | - | - | 1 | 5 | 2 | 6 | 2 | 20 | m | |
| 3 | 1 | - | 1 | 2 | - | 1 | 4 | 5 | 1 | 9 | - | 13 | f | |
| 2 | - | - | - | - | - | - | 4 | 4 | - | 13 | 1 | 27 | t | 65-84 |
| 1 | - | - | - | - | - | - | - | - | - | 4 | - | 7 | m | |
| 1 | - | - | - | - | - | - | 4 | 4 | - | 9 | 1 | 20 | f | |
| - | - | 1 | - | - | - | - | - | - | - | 1 | - | 2 | t | 85 and over |
| - | - | - | - | - | - | - | - | - | - | - | - | 1 | m | |
| - | - | 1 | - | - | - | - | - | - | - | 1 | - | 1 | f | |
| 24,78 | 54,50 | 37,25 | 55,50 | 46,83 | - | 60,50 | 61,50 | 48,02 | 56,50 | 45,57 | 51,25 | 37,66 | t | Average age |
| 24,64 | - | - | - | - | - | - | 64,50 | 43,67 | 58,00 | 42,02 | 46,50 | 35,57 | m | |
| 24,93 | 54,50 | 37,25 | 55,50 | 46,83 | - | 60,50 | 61,17 | 51,50 | 55,00 | 48,83 | 65,50 | 39,65 | f | |

4. Становништво према националној припадности, старости и полу, по општинама и градовима (наставак)

| Регион Област Град – општина | Пол | Укупно Total | Срби Serbs | Алба- нци Alba- nians | Бошња- ци Bosni- aks | Бугари Bulga- rians | Буњевци Bunjevci | Власи Vlachs | Горанци Goranci | Југосло- вени Yugo- slavs | Мађари Hungari- ans | Маке- донци Mace- donians | Мусли- мани Muslims | Немци Germa- ns |
|------------------------------------|-----|-----------------|---------------|--------------------------------|-------------------------------|---------------------------|---------------------|-----------------|--------------------|------------------------------------|---------------------------|------------------------------------|---------------------------|-----------------------|
| Чачак | с | 115337 | 110886 | 10 | 15 | 18 | 2 | 2 | 17 | 117 | 23 | 112 | 26 | 10 |
| | м | 55995 | 53816 | 3 | 7 | 6 | - | 1 | 7 | 68 | 3 | 46 | 9 | 7 |
| | ж | 59342 | 57070 | 7 | 8 | 12 | 2 | 1 | 10 | 49 | 20 | 66 | 17 | 3 |
| Испод 15 година | с | 16205 | 15222 | - | 2 | - | - | - | 2 | - | - | 1 | - | - |
| | м | 8405 | 7903 | - | 1 | - | - | - | - | - | - | 1 | - | - |
| | ж | 7800 | 7319 | - | 1 | - | - | - | 2 | - | - | - | - | - |
| 15–29 | с | 20917 | 20100 | 3 | 2 | - | - | 1 | 4 | 15 | - | 6 | 2 | 1 |
| | м | 10702 | 10288 | - | - | - | - | - | 1 | 12 | - | 5 | 2 | 1 |
| | ж | 10215 | 9812 | 3 | 2 | - | - | 1 | 3 | 3 | - | 1 | - | - |
| 30–49 | с | 30359 | 29179 | 3 | 6 | 9 | 1 | - | 5 | 33 | 5 | 32 | 13 | 1 |
| | м | 14935 | 14350 | - | 4 | 1 | - | - | 2 | 21 | 1 | 12 | 4 | 1 |
| | ж | 15424 | 14829 | 3 | 2 | 8 | 1 | - | 3 | 12 | 4 | 20 | 9 | - |
| 50–64 | с | 26975 | 26057 | 1 | 3 | 2 | 1 | - | 3 | 45 | 11 | 48 | 7 | 5 |
| | м | 12951 | 12513 | 1 | 2 | 1 | - | - | 2 | 20 | 1 | 20 | 2 | 3 |
| | ж | 14024 | 13544 | - | 1 | 1 | 1 | - | 1 | 25 | 10 | 28 | 5 | 2 |
| 65–84 | с | 19464 | 18956 | 3 | 2 | 7 | - | - | 3 | 20 | 6 | 23 | 4 | 3 |
| | м | 8498 | 8272 | 2 | - | 4 | - | - | 2 | 12 | 1 | 8 | 1 | 2 |
| | ж | 10966 | 10684 | 1 | 2 | 3 | - | - | 1 | 8 | 5 | 15 | 3 | 1 |
| 85 и више | с | 1417 | 1372 | - | - | - | - | 1 | - | 4 | 1 | 2 | - | - |
| | м | 504 | 490 | - | - | - | - | 1 | - | 3 | - | - | - | - |
| | ж | 913 | 882 | - | - | - | - | - | - | 1 | 1 | 2 | - | - |
| Просечна старост | с | 42,72 | 42,94 | 49,30 | 40,43 | 56,61 | 49,00 | 56,50 | 41,50 | 52,20 | 59,11 | 53,97 | 48,92 | 58,20 |
| | м | 41,42 | 41,63 | 73,17 | 41,21 | 67,83 | - | 86,50 | 50,79 | 50,21 | 53,17 | 51,04 | 44,17 | 54,07 |
| | ж | 43,95 | 44,17 | 39,07 | 39,75 | 51,00 | 49,00 | 26,50 | 35,00 | 54,97 | 60,00 | 56,02 | 51,44 | 67,83 |
| Поморавска област | с | 214536 | 203419 | 85 | 24 | 83 | 2 | 1938 | 61 | 178 | 45 | 259 | 69 | 21 |
| | м | 104089 | 98764 | 47 | 17 | 43 | - | 985 | 27 | 97 | 14 | 76 | 34 | 10 |
| | ж | 110447 | 104655 | 38 | 7 | 40 | 2 | 953 | 34 | 81 | 31 | 183 | 35 | 11 |
| Испод 15 година | с | 28980 | 26935 | 17 | 2 | 1 | - | 169 | 11 | 2 | - | 2 | 8 | - |
| | м | 14828 | 13792 | 8 | - | 1 | - | 87 | 4 | 1 | - | 1 | 5 | - |
| | ж | 14152 | 13143 | 9 | 2 | - | - | 82 | 7 | 1 | - | 1 | 3 | - |
| 15–29 | с | 37028 | 35136 | 21 | 2 | 7 | 1 | 247 | 12 | 16 | 2 | 18 | 10 | 3 |
| | м | 18990 | 18025 | 12 | 1 | 1 | - | 143 | 6 | 12 | 2 | 9 | 4 | 1 |
| | ж | 18038 | 17111 | 9 | 1 | 6 | 1 | 104 | 6 | 4 | - | 9 | 6 | 2 |
| 30–49 | с | 53584 | 50760 | 20 | 7 | 17 | - | 399 | 17 | 53 | 16 | 86 | 22 | 4 |
| | м | 26808 | 25437 | 7 | 6 | 6 | - | 232 | 8 | 29 | 4 | 18 | 9 | 2 |
| | ж | 26776 | 25323 | 13 | 1 | 11 | - | 167 | 9 | 24 | 12 | 68 | 13 | 2 |
| 50–64 | с | 50582 | 48118 | 16 | 9 | 20 | 1 | 522 | 16 | 70 | 14 | 101 | 20 | 5 |
| | м | 24840 | 23634 | 11 | 7 | 8 | - | 277 | 7 | 32 | 5 | 26 | 11 | 4 |
| | ж | 25742 | 24484 | 5 | 2 | 12 | 1 | 245 | 9 | 38 | 9 | 75 | 9 | 1 |
| 65–84 | с | 41152 | 39391 | 11 | 4 | 38 | - | 562 | 4 | 33 | 11 | 51 | 9 | 8 |
| | м | 17533 | 16828 | 9 | 3 | 27 | - | 234 | 2 | 19 | 3 | 21 | 5 | 3 |
| | ж | 23619 | 22563 | 2 | 1 | 11 | - | 328 | 2 | 14 | 8 | 30 | 4 | 5 |
| 85 и више | с | 3210 | 3079 | - | - | - | - | 39 | 1 | 4 | 2 | 1 | - | 1 |
| | м | 1090 | 1048 | - | - | - | - | 12 | - | 4 | - | 1 | - | - |
| | ж | 2120 | 2031 | - | - | - | - | 27 | 1 | - | 2 | - | - | 1 |
| Просечна старост | с | 44,05 | 44,23 | 35,38 | 49,33 | 58,50 | 42,50 | 50,94 | 36,50 | 52,53 | 55,63 | 53,26 | 43,25 | 57,21 |
| | м | 42,60 | 42,78 | 39,18 | 53,38 | 65,38 | - | 48,46 | 36,35 | 52,26 | 52,86 | 54,43 | 43,53 | 56,00 |
| | ж | 45,43 | 45,60 | 30,68 | 39,50 | 51,10 | 42,50 | 53,51 | 36,62 | 52,86 | 56,89 | 52,78 | 42,99 | 58,32 |

Population by ethnicity, age and sex, by municipalities and cities (continued)

| Роми <i>Roma people</i> | Румуни <i>Romans</i> | Руси <i>Russians</i> | Русини <i>Ruthenians</i> | Слова- ци <i>Slovaks</i> | Словенци <i>Slovenians</i> | Укра- јинци <i>Ukrainians</i> | Хрвати <i>Croats</i> | Црно- горци <i>Monte- negrins</i> | Остали <i>Other</i> | Нису се изја- снили <i>Did not declare</i> | Регио- нална припа- дност <i>Regio- nal affiliation</i> | Непо- знато <i>Unknown</i> | Sex | Region Area City – municipality |
|----------------------------|-------------------------|-------------------------|-----------------------------|--------------------------------|-------------------------------|-------------------------------------|-------------------------|---|------------------------|---|---|----------------------------------|-----|---------------------------------------|
| 530 | 9 | 34 | 2 | 2 | 18 | 9 | 105 | 328 | 56 | 1125 | 24 | 1857 | t | Čačak |
| 263 | 2 | 7 | - | 2 | 3 | - | 15 | 180 | 26 | 526 | 11 | 987 | m | |
| 267 | 7 | 27 | 2 | - | 15 | 9 | 90 | 148 | 30 | 599 | 13 | 870 | f | |
| 134 | - | 1 | - | - | - | - | 1 | 23 | 2 | 187 | - | 630 | t | Under 15 years |
| 69 | - | - | - | - | - | - | - | 11 | - | 88 | - | 332 | m | |
| 65 | - | 1 | - | - | - | - | 1 | 12 | 2 | 99 | - | 298 | f | |
| 132 | 2 | 3 | - | - | - | - | 1 | 43 | 8 | 235 | 1 | 358 | t | 15–29 |
| 63 | 1 | 1 | - | - | - | - | - | 23 | 1 | 111 | - | 193 | m | |
| 69 | 1 | 2 | - | - | - | - | 1 | 20 | 7 | 124 | 1 | 165 | f | |
| 157 | 3 | 20 | - | 1 | 2 | 6 | 21 | 88 | 11 | 320 | 5 | 438 | t | 30–49 |
| 79 | - | 2 | - | 1 | 1 | - | 1 | 43 | 7 | 152 | - | 253 | m | |
| 78 | 3 | 18 | - | - | 1 | 6 | 20 | 45 | 4 | 168 | 5 | 185 | f | |
| 83 | 3 | 8 | 1 | 1 | 2 | 2 | 42 | 104 | 28 | 242 | 12 | 264 | t | 50–64 |
| 39 | 1 | 4 | - | 1 | - | - | 6 | 65 | 14 | 112 | 6 | 138 | m | |
| 44 | 2 | 4 | 1 | - | 2 | 2 | 36 | 39 | 14 | 130 | 6 | 126 | f | |
| 23 | 1 | 1 | 1 | - | 12 | 1 | 40 | 64 | 7 | 133 | 6 | 148 | t | 65–84 |
| 13 | - | - | - | - | 2 | - | 8 | 36 | 4 | 59 | 5 | 67 | m | |
| 10 | 1 | 1 | 1 | - | 10 | 1 | 32 | 28 | 3 | 74 | 1 | 81 | f | |
| 1 | - | 1 | - | - | 2 | - | - | 6 | - | 8 | - | 19 | t | 85 and over |
| - | - | - | - | - | - | - | - | 2 | - | 4 | - | 4 | m | |
| 1 | - | 1 | - | - | 2 | - | - | 4 | - | 4 | - | 15 | f | |
| 31,67 | 45,06 | 43,85 | 70,50 | 53,00 | 71,06 | 44,94 | 60,56 | 49,04 | 48,16 | 38,90 | 57,29 | 30,81 | t | Average age |
| 31,54 | 41,00 | 49,64 | - | 53,00 | 65,17 | - | 65,90 | 49,44 | 54,00 | 38,40 | 64,77 | 29,98 | m | |
| 31,79 | 46,21 | 42,35 | 70,50 | - | 72,23 | 44,94 | 59,67 | 48,54 | 43,10 | 39,34 | 50,96 | 31,75 | f | |
| 2638 | 250 | 46 | 6 | 20 | 53 | 19 | 194 | 273 | 212 | 2235 | 45 | 2361 | t | Pomoravska oblast |
| 1324 | 85 | 9 | 2 | 5 | 21 | 2 | 57 | 144 | 114 | 1074 | 20 | 1118 | m | |
| 1314 | 165 | 37 | 4 | 15 | 32 | 17 | 137 | 129 | 98 | 1161 | 25 | 1243 | f | |
| 763 | 29 | 5 | - | 2 | 1 | - | 8 | 13 | 17 | 342 | 1 | 652 | t | Under 15 years |
| 385 | 16 | 3 | - | 2 | - | - | 4 | 4 | 8 | 185 | - | 322 | m | |
| 378 | 13 | 2 | - | - | 1 | - | 4 | 9 | 9 | 157 | 1 | 330 | f | |
| 674 | 26 | 6 | 1 | - | 3 | 1 | 10 | 24 | 47 | 383 | 3 | 375 | t | 15–29 |
| 352 | 9 | 3 | - | - | - | - | 4 | 13 | 28 | 187 | 3 | 175 | m | |
| 322 | 17 | 3 | 1 | - | 3 | 1 | 6 | 11 | 19 | 196 | - | 200 | f | |
| 684 | 97 | 21 | 1 | 7 | 9 | 11 | 51 | 91 | 56 | 654 | 14 | 487 | t | 30–49 |
| 337 | 22 | 1 | - | 1 | 5 | 1 | 16 | 52 | 29 | 317 | 9 | 260 | m | |
| 347 | 75 | 20 | 1 | 6 | 4 | 10 | 35 | 39 | 27 | 337 | 5 | 227 | f | |
| 400 | 52 | 8 | 2 | 8 | 12 | 5 | 51 | 87 | 59 | 540 | 14 | 432 | t | 50–64 |
| 204 | 19 | - | - | 1 | 5 | 1 | 15 | 46 | 31 | 269 | 5 | 222 | m | |
| 196 | 33 | 8 | 2 | 7 | 7 | 4 | 36 | 41 | 28 | 271 | 9 | 210 | f | |
| 113 | 42 | 6 | 1 | 2 | 26 | 2 | 73 | 56 | 31 | 300 | 12 | 366 | t | 65–84 |
| 46 | 18 | 2 | 1 | 1 | 10 | - | 17 | 28 | 17 | 111 | 3 | 125 | m | |
| 67 | 24 | 4 | - | 1 | 16 | 2 | 56 | 28 | 14 | 189 | 9 | 241 | f | |
| 4 | 4 | - | 1 | 1 | 2 | - | 1 | 2 | 2 | 16 | 1 | 49 | t | 85 and over |
| - | 1 | - | 1 | - | 1 | - | 1 | 1 | 1 | 5 | - | 14 | m | |
| 4 | 3 | - | - | 1 | 1 | - | - | 1 | 1 | 11 | 1 | 35 | f | |
| 29,84 | 44,43 | 41,41 | 55,67 | 48,40 | 59,99 | 47,18 | 56,03 | 49,83 | 43,48 | 41,10 | 54,28 | 37,38 | t | Average age |
| 29,29 | 43,82 | 31,83 | 76,50 | 37,90 | 61,74 | 52,00 | 52,94 | 50,11 | 43,47 | 39,34 | 46,80 | 35,13 | m | |
| 30,38 | 44,75 | 43,74 | 45,25 | 51,90 | 58,84 | 46,62 | 57,31 | 49,52 | 43,48 | 42,73 | 60,26 | 39,41 | f | |

4. Становништво према националној припадности, старости и полу, по општинама и градовима (наставак)

| Регион Област Град – општина | Пол | Укупно Total | Срби Serbs | Алба- нци Alba- nians | Бошња- ци Bosni- aks | Бугари Bulga- rians | Буњевци Bunjevci | Власи Vlachs | Горанци Goranci | Југосло- вени Yugo- slavs | Мађари Hungari- ans | Маке- донци Mace- donians | Мусли- мани Muslims | Немци Germa- ns |
|------------------------------------|-----|-----------------|---------------|--------------------------------|-------------------------------|---------------------------|---------------------|-----------------|--------------------|------------------------------------|---------------------------|------------------------------------|---------------------------|-----------------------|
| Деспотовац | с | 23191 | 21602 | 18 | 8 | 14 | - | 687 | - | 16 | 6 | 21 | 21 | 4 |
| | м | 11391 | 10588 | 14 | 6 | 10 | - | 348 | - | 7 | 4 | 1 | 9 | 2 |
| | ж | 11800 | 11014 | 4 | 2 | 4 | - | 339 | - | 9 | 2 | 20 | 12 | 2 |
| Испод 15 година | с | 2869 | 2671 | 4 | - | 1 | - | 64 | - | - | - | - | 1 | - |
| | м | 1477 | 1368 | 2 | - | 1 | - | 31 | - | - | - | - | - | - |
| | ж | 1392 | 1303 | 2 | - | - | - | 33 | - | - | - | - | 1 | - |
| 15–29 | с | 3766 | 3514 | 4 | 1 | 1 | - | 90 | - | 1 | - | 3 | 2 | - |
| | м | 1953 | 1819 | 4 | - | 1 | - | 52 | - | 1 | - | - | 1 | - |
| | ж | 1813 | 1695 | - | 1 | - | - | 38 | - | - | - | 3 | 1 | - |
| 30–49 | с | 5502 | 5096 | 3 | 3 | 3 | - | 165 | - | 5 | 1 | 7 | 9 | 1 |
| | м | 2818 | 2595 | 2 | 3 | 2 | - | 96 | - | 1 | - | - | 3 | 1 |
| | ж | 2684 | 2501 | 1 | - | 1 | - | 69 | - | 4 | 1 | 7 | 6 | - |
| 50–64 | с | 5415 | 5012 | 5 | 3 | 1 | - | 182 | - | 6 | 4 | 9 | 5 | 1 |
| | м | 2736 | 2521 | 4 | 3 | 1 | - | 93 | - | 4 | 3 | - | 3 | 1 |
| | ж | 2679 | 2491 | 1 | - | - | - | 89 | - | 2 | 1 | 9 | 2 | - |
| 65–84 | с | 5256 | 4947 | 2 | 1 | 8 | - | 173 | - | 3 | 1 | 2 | 4 | 2 |
| | м | 2265 | 2150 | 2 | - | 5 | - | 71 | - | - | 1 | 1 | 2 | - |
| | ж | 2991 | 2797 | - | 1 | 3 | - | 102 | - | 3 | - | 1 | 2 | 2 |
| 85 и више | с | 383 | 362 | - | - | - | - | 13 | - | 1 | - | - | - | - |
| | м | 142 | 135 | - | - | - | - | 5 | - | 1 | - | - | - | - |
| | ж | 241 | 227 | - | - | - | - | 8 | - | - | - | - | - | - |
| Просечна старост | с | 45,88 | 45,95 | 35,28 | 52,25 | 57,86 | - | 49,20 | - | 55,94 | 58,50 | 50,02 | 48,21 | 66,25 |
| | м | 44,44 | 44,57 | 37,79 | 53,33 | 56,40 | - | 47,07 | - | 55,07 | 64,00 | 77,50 | 51,83 | 53,50 |
| | ж | 47,28 | 47,27 | 26,50 | 49,00 | 61,50 | - | 51,38 | - | 56,61 | 47,50 | 48,65 | 45,50 | 79,00 |
| Јагодина | с | 71852 | 68898 | 40 | 5 | 28 | 2 | 136 | 20 | 67 | 25 | 78 | 21 | 3 |
| | м | 34770 | 33361 | 20 | 3 | 12 | - | 73 | 9 | 37 | 7 | 24 | 9 | - |
| | ж | 37082 | 35537 | 20 | 2 | 16 | 2 | 63 | 11 | 30 | 18 | 54 | 12 | 3 |
| Испод 15 година | с | 10341 | 9771 | 10 | - | - | - | 10 | 4 | 2 | - | 1 | 5 | - |
| | м | 5340 | 5047 | 4 | - | - | - | 8 | 1 | 1 | - | 1 | 3 | - |
| | ж | 5001 | 4724 | 6 | - | - | - | 2 | 3 | 1 | - | - | 2 | - |
| 15–29 | с | 12822 | 12303 | 10 | - | 4 | 1 | 14 | 4 | 9 | - | 4 | 4 | - |
| | м | 6379 | 6124 | 6 | - | - | - | 9 | 3 | 6 | - | 3 | 1 | - |
| | ж | 6443 | 6179 | 4 | - | 4 | 1 | 5 | 1 | 3 | - | 1 | 3 | - |
| 30–49 | с | 18815 | 18092 | 11 | - | 3 | - | 17 | 5 | 18 | 7 | 22 | 4 | 1 |
| | м | 9422 | 9072 | 4 | - | 1 | - | 11 | 2 | 12 | 3 | 4 | 1 | - |
| | ж | 9393 | 9020 | 7 | - | 2 | - | 6 | 3 | 6 | 4 | 18 | 3 | 1 |
| 50–64 | с | 16738 | 16056 | 5 | 5 | 8 | 1 | 48 | 5 | 28 | 7 | 32 | 7 | 1 |
| | м | 8055 | 7736 | 3 | 3 | 1 | - | 23 | 2 | 12 | 2 | 10 | 3 | - |
| | ж | 8683 | 8320 | 2 | 2 | 7 | 1 | 25 | 3 | 16 | 5 | 22 | 4 | 1 |
| 65–84 | с | 12217 | 11788 | 4 | - | 13 | - | 46 | 1 | 8 | 9 | 19 | 1 | 1 |
| | м | 5268 | 5086 | 3 | - | 10 | - | 22 | 1 | 4 | 2 | 6 | 1 | - |
| | ж | 6949 | 6702 | 1 | - | 3 | - | 24 | - | 4 | 7 | 13 | - | 1 |
| 85 и више | с | 919 | 888 | - | - | - | - | 1 | 1 | 2 | 2 | - | - | - |
| | м | 306 | 296 | - | - | - | - | - | - | 2 | - | - | - | - |
| | ж | 613 | 592 | - | - | - | - | 1 | 1 | - | 2 | - | - | - |
| Просечна старост | с | 42,70 | 42,82 | 31,22 | 55,70 | 57,50 | 42,50 | 54,11 | 37,10 | 49,02 | 61,46 | 55,13 | 36,02 | 53,83 |
| | м | 41,38 | 41,50 | 33,70 | 56,83 | 70,92 | - | 50,24 | 36,39 | 47,82 | 57,79 | 54,12 | 34,72 | - |
| | ж | 43,93 | 44,05 | 28,75 | 54,00 | 47,44 | 42,50 | 58,60 | 37,68 | 50,50 | 62,89 | 55,57 | 37,00 | 53,83 |

Population by ethnicity, age and sex, by municipalities and cities (continued)

| Роми <i>Roma people</i> | Румуни <i>Romansians</i> | Руси <i>Russians</i> | Русини <i>Ruthenians</i> | Слова- ци <i>Slovaks</i> | Словенци <i>Slovenians</i> | Укра- јинци <i>Ukrainians</i> | Хрвати <i>Croats</i> | Црно- горци <i>Monte- negrins</i> | Остали <i>Other</i> | Нису се изја- снили <i>Did not declare</i> | Регио- нална припа- дност <i>Regio- nal affiliation</i> | Непо- знато <i>Unknown</i> | Sex | Region Area City – municipality |
|----------------------------|-----------------------------|-------------------------|-----------------------------|--------------------------------|-------------------------------|-------------------------------------|-------------------------|---|------------------------|---|---|----------------------------------|-----|---------------------------------------|
| 244 | 38 | 5 | - | 1 | 7 | 1 | 20 | 21 | 18 | 336 | 3 | 100 | t | Despotovac |
| 125 | 12 | - | - | - | 4 | - | 5 | 12 | 10 | 188 | 1 | 45 | m | |
| 119 | 26 | 5 | - | 1 | 3 | 1 | 15 | 9 | 8 | 148 | 2 | 55 | f | |
| 61 | 3 | - | - | - | - | - | - | - | - | 38 | - | 26 | t | Under 15 years |
| 36 | 2 | - | - | - | - | - | - | - | - | 19 | - | 18 | m | |
| 25 | 1 | - | - | - | - | - | - | - | - | 19 | - | 8 | f | |
| 66 | 6 | - | - | - | - | - | 1 | 2 | 8 | 56 | 1 | 10 | t | 15–29 |
| 34 | 1 | - | - | - | - | - | 1 | - | 4 | 29 | 1 | 5 | m | |
| 32 | 5 | - | - | - | - | - | - | 2 | 4 | 27 | - | 5 | f | |
| 62 | 17 | 4 | - | - | 1 | - | 4 | 7 | 3 | 92 | 1 | 18 | t | 30–49 |
| 31 | 4 | - | - | - | 1 | - | - | 3 | 3 | 65 | - | 8 | m | |
| 31 | 13 | 4 | - | - | - | - | 4 | 4 | - | 27 | 1 | 10 | f | |
| 43 | 10 | - | - | 1 | 2 | 1 | 4 | 9 | 6 | 89 | 1 | 21 | t | 50–64 |
| 19 | 5 | - | - | - | 2 | - | 2 | 7 | 3 | 55 | - | 10 | m | |
| 24 | 5 | - | - | 1 | - | 1 | 2 | 2 | 3 | 34 | 1 | 11 | f | |
| 12 | 2 | 1 | - | - | 4 | - | 11 | 3 | 1 | 55 | - | 24 | t | 65–84 |
| 5 | - | - | - | - | 1 | - | 2 | 2 | - | 19 | - | 4 | m | |
| 7 | 2 | 1 | - | - | 3 | - | 9 | 1 | 1 | 36 | - | 20 | f | |
| - | - | - | - | - | - | - | - | - | - | 6 | - | 1 | t | 85 and over |
| - | - | - | - | - | - | - | - | - | - | 1 | - | - | m | |
| - | - | - | - | - | - | - | - | - | - | 5 | - | 1 | f | |
| 31,65 | 40,13 | 44,50 | - | 56,50 | 66,50 | 61,50 | 61,65 | 48,83 | 41,72 | 44,42 | 43,17 | 41,81 | t | Average age |
| 29,39 | 40,92 | - | - | - | 62,00 | - | 57,30 | 53,83 | 39,80 | 42,81 | 29,50 | 31,08 | m | |
| 34,02 | 39,77 | 44,50 | - | 56,50 | 72,50 | 61,50 | 63,10 | 42,17 | 44,12 | 46,46 | 50,00 | 50,59 | f | |
| 764 | 41 | 11 | 3 | 11 | 17 | 8 | 57 | 109 | 70 | 633 | 12 | 793 | t | Jagodina |
| 373 | 15 | 2 | 1 | 5 | 5 | 1 | 16 | 61 | 36 | 307 | 6 | 387 | m | |
| 391 | 26 | 9 | 2 | 6 | 12 | 7 | 41 | 48 | 34 | 326 | 6 | 406 | f | |
| 180 | - | - | - | 2 | 1 | - | 1 | 5 | 9 | 106 | - | 234 | t | Under 15 years |
| 88 | - | - | - | 2 | - | - | 1 | 2 | 4 | 57 | - | 121 | m | |
| 92 | - | - | - | - | 1 | - | - | 3 | 5 | 49 | - | 113 | f | |
| 186 | - | 1 | 1 | - | 2 | - | 2 | 8 | 20 | 111 | 2 | 136 | t | 15–29 |
| 98 | - | 1 | - | - | - | - | 1 | 6 | 14 | 53 | 2 | 52 | m | |
| 88 | - | - | 1 | - | 2 | - | 1 | 2 | 6 | 58 | - | 84 | f | |
| 203 | 10 | 3 | 1 | 5 | 2 | 5 | 10 | 35 | 13 | 184 | 2 | 162 | t | 30–49 |
| 93 | 3 | - | - | 1 | - | 1 | 4 | 24 | 5 | 89 | 1 | 91 | m | |
| 110 | 7 | 3 | 1 | 4 | 2 | 4 | 6 | 11 | 8 | 95 | 1 | 71 | f | |
| 145 | 7 | 3 | - | 3 | 5 | 2 | 17 | 39 | 17 | 152 | 5 | 140 | t | 50–64 |
| 76 | 1 | - | - | 1 | 1 | - | 5 | 17 | 7 | 76 | 2 | 74 | m | |
| 69 | 6 | 3 | - | 2 | 4 | 2 | 12 | 22 | 10 | 76 | 3 | 66 | f | |
| 47 | 23 | 4 | 1 | 1 | 6 | 1 | 26 | 20 | 10 | 78 | 2 | 108 | t | 65–84 |
| 18 | 10 | 1 | 1 | 1 | 3 | - | 4 | 11 | 6 | 31 | 1 | 46 | m | |
| 29 | 13 | 3 | - | - | 3 | 1 | 22 | 9 | 4 | 47 | 1 | 62 | f | |
| 3 | 1 | - | - | - | 1 | - | 1 | 2 | 1 | 2 | 1 | 13 | t | 85 and over |
| - | 1 | - | - | - | 1 | - | 1 | 1 | - | 1 | - | 3 | m | |
| 3 | - | - | - | - | - | - | - | 1 | 1 | 1 | 1 | 10 | f | |
| 33,20 | 64,01 | 56,23 | 42,50 | 41,68 | 54,91 | 45,75 | 61,83 | 50,46 | 40,14 | 40,29 | 57,33 | 35,45 | t | Average age |
| 32,28 | 68,63 | 56,50 | 66,50 | 37,90 | 74,70 | 40,50 | 57,00 | 48,68 | 38,83 | 39,02 | 48,67 | 34,49 | m | |
| 34,09 | 61,35 | 56,17 | 30,50 | 44,83 | 46,67 | 46,50 | 63,72 | 52,73 | 41,53 | 41,48 | 66,00 | 36,36 | f | |

4. Становништво према националној припадности, старости и полу, по општинама и градовима (наставак)

| Регион Област Град – општина | Пол | Укупно Total | Срби Serbs | Алба- нци Alba- nians | Бошња- ци Bosni- aks | Бугари Bulga- rians | Буњевци Bunjevci | Власи Vlachs | Горанци Goranci | Југосло- вени Yugo- slavs | Мађари Hungari- ans | Маке- донци Mace- donians | Мусли- мани Muslims | Немци Germa- ns |
|------------------------------------|-----|-----------------|---------------|--------------------------------|-------------------------------|---------------------------|---------------------|-----------------|--------------------|------------------------------------|---------------------------|------------------------------------|---------------------------|-----------------------|
| Параћин | с | 54242 | 51891 | 18 | 4 | 20 | - | 53 | 30 | 40 | 9 | 71 | 17 | 12 |
| | м | 26417 | 25319 | 10 | 4 | 9 | - | 25 | 14 | 23 | 3 | 11 | 9 | 7 |
| | ж | 27825 | 26572 | 8 | - | 11 | - | 28 | 16 | 17 | 6 | 60 | 8 | 5 |
| Испод 15 година | с | 7569 | 7067 | 2 | - | - | - | 18 | 5 | - | - | 1 | 2 | - |
| | м | 3829 | 3573 | 2 | - | - | - | 8 | 3 | - | - | - | 2 | - |
| | ж | 3740 | 3494 | - | - | - | - | 10 | 2 | - | - | 1 | - | - |
| 15–29 | с | 9857 | 9392 | 6 | - | 1 | - | 12 | 5 | 2 | 2 | - | 4 | 3 |
| | м | 5100 | 4868 | 2 | - | - | - | 5 | 2 | 1 | 2 | - | 2 | 1 |
| | ж | 4757 | 4524 | 4 | - | 1 | - | 7 | 3 | 1 | - | - | 2 | 2 |
| 30–49 | с | 13571 | 12902 | 3 | 1 | 5 | - | 12 | 10 | 11 | 5 | 27 | 3 | 2 |
| | м | 6692 | 6403 | 1 | 1 | 1 | - | 6 | 5 | 7 | 1 | 3 | 1 | 1 |
| | ж | 6879 | 6499 | 2 | - | 4 | - | 6 | 5 | 4 | 4 | 24 | 2 | 1 |
| 50–64 | с | 12828 | 12362 | 5 | 1 | 5 | - | 9 | 7 | 16 | 1 | 31 | 6 | 3 |
| | м | 6418 | 6198 | 3 | 1 | 2 | - | 6 | 3 | 7 | - | 4 | 4 | 3 |
| | ж | 6410 | 6164 | 2 | - | 3 | - | 3 | 4 | 9 | 1 | 27 | 2 | - |
| 65–84 | с | 9719 | 9485 | 2 | 2 | 9 | - | 2 | 3 | 11 | 1 | 12 | 2 | 3 |
| | м | 4139 | 4041 | 2 | 2 | 6 | - | - | 1 | 8 | - | 4 | - | 2 |
| | ж | 5580 | 5444 | - | - | 3 | - | 2 | 2 | 3 | 1 | 8 | 2 | 1 |
| 85 и више | с | 698 | 683 | - | - | - | - | - | - | - | - | - | - | 1 |
| | м | 239 | 236 | - | - | - | - | - | - | - | - | - | - | - |
| | ж | 459 | 447 | - | - | - | - | - | - | - | - | - | - | 1 |
| Просечна старост | с | 43,18 | 43,48 | 39,89 | 62,50 | 60,05 | - | 29,16 | 37,40 | 56,25 | 41,83 | 54,32 | 41,38 | 51,33 |
| | м | 41,87 | 42,16 | 43,80 | 62,50 | 68,17 | - | 29,78 | 35,00 | 57,80 | 26,50 | 62,68 | 35,61 | 53,07 |
| | ж | 44,43 | 44,74 | 35,00 | - | 53,41 | - | 28,61 | 39,50 | 54,15 | 49,50 | 52,78 | 47,88 | 48,90 |
| Рековац | с | 11055 | 10712 | 5 | - | 3 | - | - | - | 2 | 1 | 8 | - | - |
| | м | 5431 | 5282 | - | - | 1 | - | - | - | 1 | - | 1 | - | - |
| | ж | 5624 | 5430 | 5 | - | 2 | - | - | - | 1 | 1 | 7 | - | - |
| Испод 15 година | с | 1125 | 1039 | 1 | - | - | - | - | - | - | - | - | - | - |
| | м | 582 | 543 | - | - | - | - | - | - | - | - | - | - | - |
| | ж | 543 | 496 | 1 | - | - | - | - | - | - | - | - | - | - |
| 15–29 | с | 1538 | 1491 | 1 | - | 1 | - | - | - | 1 | - | - | - | - |
| | м | 806 | 781 | - | - | - | - | - | - | 1 | - | - | - | - |
| | ж | 732 | 710 | 1 | - | 1 | - | - | - | - | - | - | - | - |
| 30–49 | с | 2366 | 2290 | 3 | - | 1 | - | - | - | - | 1 | 3 | - | - |
| | м | 1272 | 1239 | - | - | - | - | - | - | - | - | - | - | - |
| | ж | 1094 | 1051 | 3 | - | 1 | - | - | - | - | 1 | 3 | - | - |
| 50–64 | с | 2650 | 2566 | - | - | - | - | - | - | 1 | - | 4 | - | - |
| | м | 1348 | 1311 | - | - | - | - | - | - | - | - | 1 | - | - |
| | ж | 1302 | 1255 | - | - | - | - | - | - | 1 | - | 3 | - | - |
| 65–84 | с | 3022 | 2975 | - | - | 1 | - | - | - | - | - | 1 | - | - |
| | м | 1318 | 1304 | - | - | 1 | - | - | - | - | - | - | - | - |
| | ж | 1704 | 1671 | - | - | - | - | - | - | - | - | 1 | - | - |
| 85 и више | с | 354 | 351 | - | - | - | - | - | - | - | - | - | - | - |
| | м | 105 | 104 | - | - | - | - | - | - | - | - | - | - | - |
| | ж | 249 | 247 | - | - | - | - | - | - | - | - | - | - | - |
| Просечна старост | с | 49,75 | 50,10 | 27,10 | - | 51,17 | - | - | - | 46,00 | 38,50 | 53,62 | - | - |
| | м | 47,80 | 48,13 | - | - | 83,50 | - | - | - | 29,50 | - | 59,50 | - | - |
| | ж | 51,63 | 52,02 | 27,10 | - | 35,00 | - | - | - | 62,50 | 38,50 | 52,79 | - | - |

Population by ethnicity, age and sex, by municipalities and cities (continued)

| Роми <i>Roma people</i> | Румуни <i>Romanians</i> | Руси <i>Russians</i> | Русини <i>Ruthenians</i> | Слова- ци <i>Slovaks</i> | Словенци <i>Slovenians</i> | Укра- јинци <i>Ukrainians</i> | Хрвати <i>Croats</i> | Црно- горци <i>Monte- negrins</i> | Остали <i>Other</i> | Нису се изја- снили <i>Did not declare</i> | Регио- нална припа- дност <i>Regio- nal affiliation</i> | Непо- знато <i>Unknown</i> | Sex | Region Area City – municipality |
|----------------------------|----------------------------|-------------------------|-----------------------------|--------------------------------|-------------------------------|-------------------------------------|-------------------------|---|------------------------|---|---|----------------------------------|-----|---------------------------------------|
| 853 | 81 | 20 | - | 4 | 8 | 8 | 48 | 82 | 55 | 566 | 13 | 339 | t | Paraćin |
| 431 | 41 | 4 | - | - | 2 | 1 | 17 | 39 | 28 | 247 | 7 | 166 | m | |
| 422 | 40 | 16 | - | 4 | 6 | 7 | 31 | 43 | 27 | 319 | 6 | 173 | f | |
| 281 | 20 | 4 | - | - | - | - | 4 | 6 | 4 | 81 | 1 | 73 | t | Under 15 years |
| 146 | 12 | 2 | - | - | - | - | 3 | 1 | 1 | 42 | - | 34 | m | |
| 135 | 8 | 2 | - | - | - | - | 1 | 5 | 3 | 39 | 1 | 39 | f | |
| 232 | 14 | 3 | - | - | - | 1 | 1 | 11 | 8 | 107 | - | 53 | t | 15–29 |
| 115 | 7 | 1 | - | - | - | - | - | 6 | 4 | 56 | - | 28 | m | |
| 117 | 7 | 2 | - | - | - | 1 | 1 | 5 | 4 | 51 | - | 25 | f | |
| 207 | 20 | 11 | - | 1 | 1 | 4 | 16 | 28 | 21 | 183 | 6 | 92 | t | 30–49 |
| 106 | 8 | 1 | - | - | 1 | - | 6 | 15 | 11 | 64 | 4 | 46 | m | |
| 101 | 12 | 10 | - | 1 | - | 4 | 10 | 13 | 10 | 119 | 2 | 46 | f | |
| 109 | 17 | 2 | - | 2 | - | 2 | 11 | 19 | 17 | 135 | 2 | 66 | t | 50–64 |
| 57 | 8 | - | - | - | - | 1 | 3 | 8 | 8 | 61 | 1 | 40 | m | |
| 52 | 9 | 2 | - | 2 | - | 1 | 8 | 11 | 9 | 74 | 1 | 26 | f | |
| 23 | 10 | - | - | - | 7 | 1 | 16 | 18 | 4 | 57 | 4 | 47 | t | 65–84 |
| 7 | 6 | - | - | - | 1 | - | 5 | 9 | 3 | 24 | 2 | 16 | m | |
| 16 | 4 | - | - | - | 6 | 1 | 11 | 9 | 1 | 33 | 2 | 31 | f | |
| 1 | - | - | - | 1 | - | - | - | - | 1 | 3 | - | 8 | t | 85 and over |
| - | - | - | - | - | - | - | - | - | 1 | - | - | 2 | m | |
| 1 | - | - | - | 1 | - | - | - | - | - | 3 | - | 6 | f | |
| 27,38 | 36,12 | 33,20 | - | 58,75 | 65,00 | 47,88 | 52,00 | 47,42 | 43,04 | 39,60 | 48,65 | 39,44 | t | Average age |
| 27,06 | 34,94 | 17,50 | - | - | 56,50 | 63,50 | 45,15 | 48,94 | 45,96 | 37,84 | 48,07 | 38,13 | m | |
| 27,72 | 37,33 | 37,12 | - | 58,75 | 67,83 | 45,64 | 55,76 | 46,04 | 40,02 | 40,97 | 49,33 | 40,69 | f | |
| 41 | 1 | - | 1 | 2 | 2 | - | 7 | 12 | 7 | 47 | 4 | 200 | t | Rekovac |
| 24 | - | - | - | - | 2 | - | 1 | 3 | 2 | 21 | 3 | 90 | m | |
| 17 | 1 | - | 1 | 2 | - | - | 6 | 9 | 5 | 26 | 1 | 110 | f | |
| 12 | - | - | - | - | - | - | - | 2 | - | 7 | - | 64 | t | Under 15 years |
| 8 | - | - | - | - | - | - | - | 1 | - | 3 | - | 27 | m | |
| 4 | - | - | - | - | - | - | - | 1 | - | 4 | - | 37 | f | |
| 8 | - | - | - | - | - | - | 2 | - | - | 5 | - | 29 | t | 15–29 |
| 5 | - | - | - | - | - | - | 1 | - | - | 1 | - | 17 | m | |
| 3 | - | - | - | - | - | - | 1 | - | - | 4 | - | 12 | f | |
| 9 | 1 | - | - | - | - | - | 2 | 4 | - | 18 | 2 | 32 | t | 30–49 |
| 3 | - | - | - | - | - | - | - | 2 | - | 8 | 2 | 18 | m | |
| 6 | 1 | - | - | - | - | - | 2 | 2 | - | 10 | - | 14 | f | |
| 8 | - | - | 1 | 1 | - | - | 1 | 3 | 5 | 11 | 2 | 47 | t | 50–64 |
| 5 | - | - | - | - | - | - | - | - | 2 | 6 | 1 | 22 | m | |
| 3 | - | - | 1 | 1 | - | - | 1 | 3 | 3 | 5 | 1 | 25 | f | |
| 4 | - | - | - | 1 | 2 | - | 2 | 3 | 2 | 6 | - | 25 | t | 65–84 |
| 3 | - | - | - | - | 2 | - | - | - | - | 3 | - | 5 | m | |
| 1 | - | - | - | 1 | - | - | 2 | 3 | 2 | 3 | - | 20 | f | |
| - | - | - | - | - | - | - | - | - | - | - | - | 3 | t | 85 and over |
| - | - | - | - | - | - | - | - | - | - | - | - | 1 | m | |
| - | - | - | - | - | - | - | - | - | - | - | - | 2 | f | |
| 33,74 | 39,50 | - | 62,50 | 60,00 | 67,50 | - | 49,64 | 49,67 | 59,07 | 42,31 | 52,00 | 35,68 | t | Average age |
| 33,17 | - | - | - | - | 67,50 | - | 25,50 | 32,50 | 54,00 | 45,79 | 49,17 | 32,81 | m | |
| 34,56 | 39,50 | - | 62,50 | 60,00 | - | - | 53,67 | 55,39 | 61,10 | 39,50 | 60,50 | 38,03 | f | |

4. Становништво према националној припадности, старости и полу, по општинама и градовима (наставак)

| Регион Област Град – општина | Пол | Укупно Total | Срби Serbs | Алба- нци Alba- nians | Бошња- ци Bosni- aks | Бугари Bulga- rians | Буњевци Bunjevci | Власи Vlachs | Горанци Goranci | Југосло- вени Yugo- slavs | Мађари Hungari- ans | Маке- донци Mace- donians | Мусли- мани Muslims | Немци Germa- ns |
|------------------------------------|-----|-----------------|---------------|--------------------------------|-------------------------------|---------------------------|---------------------|-----------------|--------------------|------------------------------------|---------------------------|------------------------------------|---------------------------|-----------------------|
| Свилајнац | с | 23551 | 22048 | 2 | - | 5 | - | 280 | 3 | 25 | 1 | 22 | 1 | 1 |
| | м | 11231 | 10538 | 1 | - | 1 | - | 135 | 1 | 16 | - | 11 | 1 | 1 |
| | ж | 12320 | 11510 | 1 | - | 4 | - | 145 | 2 | 9 | 1 | 11 | - | - |
| Испод 15 година | с | 3110 | 2856 | - | - | - | - | 11 | - | - | - | - | - | - |
| | м | 1568 | 1448 | - | - | - | - | 6 | - | - | - | - | - | - |
| | ж | 1542 | 1408 | - | - | - | - | 5 | - | - | - | - | - | - |
| 15–29 | с | 3788 | 3541 | - | - | - | - | 34 | 1 | 3 | - | 4 | - | - |
| | м | 1965 | 1842 | - | - | - | - | 16 | - | 3 | - | 1 | - | - |
| | ж | 1823 | 1699 | - | - | - | - | 18 | 1 | - | - | 3 | - | - |
| 30–49 | с | 5699 | 5316 | - | - | 2 | - | 55 | - | 9 | 1 | 7 | - | - |
| | м | 2776 | 2599 | - | - | - | - | 31 | - | 5 | - | 4 | - | - |
| | ж | 2923 | 2717 | - | - | 2 | - | 24 | - | 4 | 1 | 3 | - | - |
| 50–64 | с | 5391 | 5078 | - | - | 1 | - | 78 | 2 | 8 | - | 4 | 1 | - |
| | м | 2659 | 2497 | - | - | - | - | 45 | 1 | 5 | - | 3 | 1 | - |
| | ж | 2732 | 2581 | - | - | 1 | - | 33 | 1 | 3 | - | 1 | - | - |
| 65–84 | с | 5124 | 4852 | 2 | - | 2 | - | 92 | - | 5 | - | 7 | - | 1 |
| | м | 2112 | 2011 | 1 | - | 1 | - | 36 | - | 3 | - | 3 | - | 1 |
| | ж | 3012 | 2841 | 1 | - | 1 | - | 56 | - | 2 | - | 4 | - | - |
| 85 и више | с | 439 | 405 | - | - | - | - | 10 | - | - | - | - | - | - |
| | м | 151 | 141 | - | - | - | - | 1 | - | - | - | - | - | - |
| | ж | 288 | 264 | - | - | - | - | 9 | - | - | - | - | - | - |
| Просечна старост | с | 45,40 | 45,59 | 67,50 | - | 57,30 | - | 55,19 | 42,17 | 50,82 | 40,50 | 50,09 | 61,50 | 81,50 |
| | м | 43,69 | 43,87 | 65,50 | - | 77,50 | - | 52,47 | 53,50 | 48,62 | - | 52,23 | 61,50 | 81,50 |
| | ж | 46,96 | 47,16 | 69,50 | - | 52,25 | - | 57,71 | 36,50 | 54,72 | 40,50 | 47,96 | - | - |
| Ђурђија | с | 30645 | 28268 | 2 | 7 | 13 | - | 782 | 8 | 28 | 3 | 59 | 9 | 1 |
| | м | 14849 | 13676 | 2 | 4 | 10 | - | 404 | 3 | 13 | - | 28 | 6 | - |
| | ж | 15796 | 14592 | - | 3 | 3 | - | 378 | 5 | 15 | 3 | 31 | 3 | 1 |
| Испод 15 година | с | 3966 | 3531 | - | 2 | - | - | 66 | 2 | - | - | - | - | - |
| | м | 2032 | 1813 | - | - | - | - | 34 | - | - | - | - | - | - |
| | ж | 1934 | 1718 | - | 2 | - | - | 32 | 2 | - | - | - | - | - |
| 15–29 | с | 5257 | 4895 | - | 1 | - | - | 97 | 2 | - | - | 7 | - | - |
| | м | 2787 | 2591 | - | 1 | - | - | 61 | 1 | - | - | 5 | - | - |
| | ж | 2470 | 2304 | - | - | - | - | 36 | 1 | - | - | 2 | - | - |
| 30–49 | с | 7631 | 7064 | - | 3 | 3 | - | 150 | 2 | 10 | 1 | 20 | 6 | - |
| | м | 3828 | 3529 | - | 2 | 2 | - | 88 | 1 | 4 | - | 7 | 4 | - |
| | ж | 3803 | 3535 | - | 1 | 1 | - | 62 | 1 | 6 | 1 | 13 | 2 | - |
| 50–64 | с | 7560 | 7044 | 1 | - | 5 | - | 205 | 2 | 11 | 2 | 21 | 1 | - |
| | м | 3624 | 3371 | 1 | - | 4 | - | 110 | 1 | 4 | - | 8 | - | - |
| | ж | 3936 | 3673 | - | - | 1 | - | 95 | 1 | 7 | 2 | 13 | 1 | - |
| 65–84 | с | 5814 | 5344 | 1 | 1 | 5 | - | 249 | - | 6 | - | 10 | 2 | 1 |
| | м | 2431 | 2236 | 1 | 1 | 4 | - | 105 | - | 4 | - | 7 | 2 | - |
| | ж | 3383 | 3108 | - | - | 1 | - | 144 | - | 2 | - | 3 | - | 1 |
| 85 и више | с | 417 | 390 | - | - | - | - | 15 | - | 1 | - | 1 | - | - |
| | м | 147 | 136 | - | - | - | - | 6 | - | 1 | - | 1 | - | - |
| | ж | 270 | 254 | - | - | - | - | 9 | - | - | - | - | - | - |
| Просечна старост | с | 44,30 | 44,47 | 67,50 | 33,93 | 61,12 | - | 51,88 | 29,50 | 55,68 | 53,50 | 51,82 | 50,06 | 77,50 |
| | м | 42,59 | 42,78 | 67,50 | 41,75 | 62,20 | - | 49,15 | 36,83 | 59,81 | - | 51,32 | 53,17 | - |
| | ж | 45,91 | 46,06 | - | 23,50 | 57,50 | - | 54,81 | 25,10 | 52,10 | 53,50 | 52,27 | 43,83 | 77,50 |

Population by ethnicity, age and sex, by municipalities and cities (continued)

| Роми <i>Roma people</i> | Румуни <i>Romansians</i> | Руси <i>Russians</i> | Русини <i>Ruthenians</i> | Слова- ци <i>Slovaks</i> | Словенци <i>Slovenians</i> | Укра- јинци <i>Ukrainians</i> | Хрвати <i>Croats</i> | Црно- горци <i>Monte- negrins</i> | Остали <i>Other</i> | Нису се изја- снили <i>Did not declare</i> | Регио- нална припа- дност <i>Regio- nal affiliation</i> | Непо- знато <i>Unknown</i> | Sex | Region Area City – municipality |
|----------------------------|-----------------------------|-------------------------|-----------------------------|--------------------------------|-------------------------------|-------------------------------------|-------------------------|---|------------------------|---|---|----------------------------------|-----|---------------------------------------|
| 324 | 65 | 7 | 1 | 1 | 5 | - | 20 | 19 | 29 | 248 | 5 | 439 | t | Svilajnac |
| 158 | 14 | 1 | - | - | 1 | - | 6 | 12 | 13 | 114 | - | 207 | m | |
| 166 | 51 | 6 | 1 | 1 | 4 | - | 14 | 7 | 16 | 134 | 5 | 232 | f | |
| 99 | 5 | - | - | - | - | - | - | - | 2 | 30 | - | 107 | t | Under 15 years |
| 39 | 1 | - | - | - | - | - | - | - | 2 | 15 | - | 57 | m | |
| 60 | 4 | - | - | - | - | - | - | - | - | 15 | - | 50 | f | |
| 66 | 5 | 2 | - | - | - | - | - | 2 | 8 | 41 | - | 81 | t | 15–29 |
| 39 | 1 | 1 | - | - | - | - | - | 1 | 3 | 17 | - | 41 | m | |
| 27 | 4 | 1 | - | - | - | - | - | 1 | 5 | 24 | - | 40 | f | |
| 94 | 36 | 3 | - | 1 | 1 | - | 4 | 4 | 6 | 63 | 1 | 96 | t | 30–49 |
| 47 | 5 | - | - | - | - | - | - | 1 | 1 | 31 | - | 52 | m | |
| 47 | 31 | 3 | - | 1 | 1 | - | 4 | 3 | 5 | 32 | 1 | 44 | f | |
| 49 | 11 | 2 | 1 | - | 2 | - | 9 | 8 | 6 | 65 | 2 | 64 | t | 50–64 |
| 24 | 5 | - | - | - | - | - | 3 | 7 | 4 | 36 | - | 28 | m | |
| 25 | 6 | 2 | 1 | - | 2 | - | 6 | 1 | 2 | 29 | 2 | 36 | f | |
| 16 | 5 | - | - | - | 2 | - | 7 | 5 | 7 | 45 | 2 | 74 | t | 65–84 |
| 9 | 2 | - | - | - | 1 | - | 3 | 3 | 3 | 13 | - | 22 | m | |
| 7 | 3 | - | - | - | 1 | - | 4 | 2 | 4 | 32 | 2 | 52 | f | |
| - | 3 | - | - | - | - | - | - | - | - | 4 | - | 17 | t | 85 and over |
| - | - | - | - | - | - | - | - | - | - | 2 | - | 7 | m | |
| - | 3 | - | - | - | - | - | - | - | - | 2 | - | 10 | f | |
| 30,18 | 44,72 | 36,36 | 57,50 | 47,50 | 59,90 | - | 60,35 | 54,03 | 44,33 | 45,05 | 57,30 | 39,25 | t | Average age |
| 31,72 | 49,07 | 15,50 | - | - | 70,50 | - | 66,67 | 56,67 | 43,35 | 43,44 | - | 35,14 | m | |
| 28,71 | 43,52 | 39,83 | 57,50 | 47,50 | 57,25 | - | 57,64 | 49,50 | 45,12 | 46,42 | 57,30 | 42,91 | f | |
| 412 | 24 | 3 | 1 | 1 | 14 | 2 | 42 | 30 | 33 | 405 | 8 | 490 | t | Ćuprija |
| 213 | 3 | 2 | 1 | - | 7 | - | 12 | 17 | 25 | 197 | 3 | 223 | m | |
| 199 | 21 | 1 | - | 1 | 7 | 2 | 30 | 13 | 8 | 208 | 5 | 267 | f | |
| 130 | 1 | 1 | - | - | - | - | 3 | - | 2 | 80 | - | 148 | t | Under 15 years |
| 68 | 1 | 1 | - | - | - | - | - | - | 1 | 49 | - | 65 | m | |
| 62 | - | - | - | - | - | - | 3 | - | 1 | 31 | - | 83 | f | |
| 116 | 1 | - | - | - | 1 | - | 4 | 1 | 3 | 63 | - | 66 | t | 15–29 |
| 61 | - | - | - | - | - | - | 1 | - | 3 | 31 | - | 32 | m | |
| 55 | 1 | - | - | - | 1 | - | 3 | 1 | - | 32 | - | 34 | f | |
| 109 | 13 | - | - | - | 4 | 2 | 15 | 13 | 13 | 114 | 2 | 87 | t | 30–49 |
| 57 | 2 | - | - | - | 3 | - | 6 | 7 | 9 | 60 | 2 | 45 | m | |
| 52 | 11 | - | - | - | 1 | 2 | 9 | 6 | 4 | 54 | - | 42 | f | |
| 46 | 7 | 1 | - | 1 | 3 | - | 9 | 9 | 8 | 88 | 2 | 94 | t | 50–64 |
| 23 | - | - | - | - | 2 | - | 2 | 7 | 7 | 35 | 1 | 48 | m | |
| 23 | 7 | 1 | - | 1 | 1 | - | 7 | 2 | 1 | 53 | 1 | 46 | f | |
| 11 | 2 | 1 | - | - | 5 | - | 11 | 7 | 7 | 59 | 4 | 88 | t | 65–84 |
| 4 | - | 1 | - | - | 2 | - | 3 | 3 | 5 | 21 | - | 32 | m | |
| 7 | 2 | - | - | - | 3 | - | 8 | 4 | 2 | 38 | 4 | 56 | f | |
| - | - | - | 1 | - | 1 | - | - | - | - | 1 | - | 7 | t | 85 and over |
| - | - | - | 1 | - | - | - | - | - | - | 1 | - | 1 | m | |
| - | - | - | - | - | 1 | - | - | - | - | - | - | 6 | f | |
| 26,94 | 45,29 | 48,50 | 86,50 | 50,50 | 59,00 | 43,00 | 49,07 | 52,27 | 48,17 | 39,15 | 62,25 | 37,22 | t | Average age |
| 26,30 | 28,17 | 44,00 | 86,50 | - | 50,93 | - | 52,17 | 53,79 | 48,06 | 35,34 | 43,50 | 35,76 | m | |
| 27,63 | 47,74 | 57,50 | - | 50,50 | 67,07 | 43,00 | 47,83 | 50,27 | 48,50 | 42,76 | 73,50 | 38,44 | f | |

4. Становништво према националној припадности, старости и полу, по општинама и градовима (наставак)

| Регион Област Град – општина | Пол | Укупно Total | Срби Serbs | Алба- нци Alba- nians | Бошња- ци Bosni- aks | Бугари Bulga- rians | Буњевци Bunjevci | Власи Vlachs | Горанци Goranci | Југосло- вени Yugo- slavs | Мађари Hungari- ans | Маке- донци Mace- donians | Мусли- мани Muslims | Немци Germa- ns |
|------------------------------------|-----|-----------------|---------------|--------------------------------|-------------------------------|---------------------------|---------------------|-----------------|--------------------|------------------------------------|---------------------------|------------------------------------|---------------------------|-----------------------|
| Расинска област | с | 241999 | 232552 | 52 | 4 | 76 | 1 | 122 | 52 | 128 | 33 | 301 | 50 | 14 |
| | м | 118969 | 114503 | 21 | 3 | 28 | - | 64 | 26 | 78 | 7 | 87 | 27 | 7 |
| | ж | 123030 | 118049 | 31 | 1 | 48 | 1 | 58 | 26 | 50 | 26 | 214 | 23 | 7 |
| Испод 15 година | с | 32872 | 30700 | 11 | - | - | - | 41 | 11 | 2 | - | 9 | 3 | - |
| | м | 16875 | 15766 | 4 | - | - | - | 18 | 7 | 1 | - | 6 | 3 | - |
| | ж | 15997 | 14934 | 7 | - | - | - | 23 | 4 | 1 | - | 3 | - | - |
| 15–29 | с | 41622 | 39868 | 13 | - | 7 | - | 20 | 8 | 18 | 3 | 16 | 7 | 1 |
| | м | 21508 | 20637 | 6 | - | 2 | - | 12 | 4 | 12 | - | 6 | 4 | - |
| | ж | 20114 | 19231 | 7 | - | 5 | - | 8 | 4 | 6 | 3 | 10 | 3 | 1 |
| 30–49 | с | 62059 | 59675 | 21 | 2 | 28 | 1 | 28 | 22 | 33 | 6 | 108 | 20 | 3 |
| | м | 31331 | 30221 | 6 | 2 | 8 | - | 16 | 10 | 19 | 1 | 25 | 12 | 3 |
| | ж | 30728 | 29454 | 15 | - | 20 | 1 | 12 | 12 | 14 | 5 | 83 | 8 | - |
| 50–64 | с | 58607 | 56747 | 2 | 2 | 26 | - | 17 | 6 | 56 | 12 | 116 | 14 | 3 |
| | м | 29041 | 28154 | 1 | 1 | 11 | - | 10 | 3 | 31 | 4 | 31 | 4 | 1 |
| | ж | 29566 | 28593 | 1 | 1 | 15 | - | 7 | 3 | 25 | 8 | 85 | 10 | 2 |
| 65–84 | с | 43529 | 42365 | 5 | - | 13 | - | 16 | 5 | 16 | 11 | 51 | 6 | 7 |
| | м | 19121 | 18655 | 4 | - | 5 | - | 8 | 2 | 13 | 2 | 18 | 4 | 3 |
| | ж | 24408 | 23710 | 1 | - | 8 | - | 8 | 3 | 3 | 9 | 33 | 2 | 4 |
| 85 и више | с | 3310 | 3197 | - | - | 2 | - | - | - | 3 | 1 | 1 | - | - |
| | м | 1093 | 1070 | - | - | 2 | - | - | - | 2 | - | 1 | - | - |
| | ж | 2217 | 2127 | - | - | - | - | - | - | 1 | 1 | - | - | - |
| Просечна старост | с | 43,69 | 43,96 | 31,21 | 51,25 | 51,10 | 49,50 | 32,88 | 35,25 | 50,73 | 57,23 | 50,74 | 44,60 | 59,71 |
| | м | 42,43 | 42,70 | 35,26 | 49,17 | 54,07 | - | 34,64 | 31,58 | 51,51 | 59,21 | 50,04 | 43,39 | 57,64 |
| | ж | 44,91 | 45,17 | 28,47 | 57,50 | 49,38 | 49,50 | 30,95 | 38,92 | 49,52 | 56,69 | 51,03 | 46,02 | 61,79 |
| Александровац | с | 26522 | 25682 | 5 | 1 | 7 | - | - | - | 6 | - | 10 | 1 | - |
| | м | 13295 | 12880 | - | - | 2 | - | - | - | 6 | - | 3 | 1 | - |
| | ж | 13227 | 12802 | 5 | 1 | 5 | - | - | - | - | - | 7 | - | - |
| Испод 15 година | с | 3522 | 3310 | - | - | - | - | - | - | - | - | 2 | - | - |
| | м | 1779 | 1670 | - | - | - | - | - | - | - | - | 1 | - | - |
| | ж | 1743 | 1640 | - | - | - | - | - | - | - | - | 1 | - | - |
| 15–29 | с | 4481 | 4293 | 1 | - | 2 | - | - | - | - | - | 1 | - | - |
| | м | 2295 | 2202 | - | - | - | - | - | - | - | - | - | - | - |
| | ж | 2186 | 2091 | 1 | - | 2 | - | - | - | - | - | 1 | - | - |
| 30–49 | с | 6706 | 6508 | 4 | - | 2 | - | - | - | 3 | - | 4 | 1 | - |
| | м | 3488 | 3390 | - | - | - | - | - | - | 3 | - | 1 | 1 | - |
| | ж | 3218 | 3118 | 4 | - | 2 | - | - | - | - | - | 3 | - | - |
| 50–64 | с | 6313 | 6168 | - | 1 | 2 | - | - | - | 3 | - | 1 | - | - |
| | м | 3287 | 3201 | - | - | 2 | - | - | - | 3 | - | - | - | - |
| | ж | 3026 | 2967 | - | 1 | - | - | - | - | - | - | 1 | - | - |
| 65–84 | с | 5123 | 5033 | - | - | 1 | - | - | - | - | - | 2 | - | - |
| | м | 2320 | 2292 | - | - | - | - | - | - | - | - | 1 | - | - |
| | ж | 2803 | 2741 | - | - | 1 | - | - | - | - | - | 1 | - | - |
| 85 и више | с | 377 | 370 | - | - | - | - | - | - | - | - | - | - | - |
| | м | 126 | 125 | - | - | - | - | - | - | - | - | - | - | - |
| | ж | 251 | 245 | - | - | - | - | - | - | - | - | - | - | - |
| Просечна старост | с | 44,32 | 44,63 | 31,10 | 57,50 | 44,36 | - | - | - | 50,50 | - | 37,90 | 48,50 | - |
| | м | 43,45 | 43,76 | - | - | 61,50 | - | - | - | 50,50 | - | 39,17 | 48,50 | - |
| | ж | 45,20 | 45,50 | 31,10 | 57,50 | 37,50 | - | - | - | - | - | 37,36 | - | - |

Population by ethnicity, age and sex, by municipalities and cities (continued)

| Роми <i>Roma people</i> | Румуни <i>Romansians</i> | Руси <i>Russians</i> | Русини <i>Ruthenians</i> | Слова- ци <i>Slovaks</i> | Словенци <i>Slovenians</i> | Укра- јинци <i>Ukrainians</i> | Хрвати <i>Croats</i> | Црно- горци <i>Monte- negrins</i> | Остали <i>Other</i> | Нису се изја- снили <i>Did not declare</i> | Регио- нална припа- дност <i>Regio- nal affiliation</i> | Непо- знато <i>Unknown</i> | Sex | Region Area City – municipality |
|----------------------------|-----------------------------|-------------------------|-----------------------------|--------------------------------|-------------------------------|-------------------------------------|-------------------------|---|------------------------|---|---|----------------------------------|-----|---------------------------------------|
| 3265 | 60 | 51 | 1 | 11 | 25 | 7 | 175 | 444 | 153 | 1398 | 18 | 3006 | t | Rasinska oblast |
| 1648 | 31 | 10 | - | 2 | 11 | - | 33 | 219 | 77 | 658 | 12 | 1417 | m | |
| 1617 | 29 | 41 | 1 | 9 | 14 | 7 | 142 | 225 | 76 | 740 | 6 | 1589 | f | |
| 1038 | 8 | 1 | - | - | 1 | - | - | 20 | 21 | 280 | - | 726 | t | Under 15 years |
| 533 | 8 | 1 | - | - | - | - | - | 11 | 9 | 156 | - | 352 | m | |
| 505 | - | - | - | - | 1 | - | - | 9 | 12 | 124 | - | 374 | f | |
| 806 | 9 | 8 | 1 | - | 1 | 2 | 2 | 42 | 34 | 228 | 1 | 527 | t | 15–29 |
| 411 | 5 | 2 | - | - | - | - | 1 | 19 | 19 | 93 | 1 | 274 | m | |
| 395 | 4 | 6 | 1 | - | 1 | 2 | 1 | 23 | 15 | 135 | - | 253 | f | |
| 818 | 11 | 23 | - | 2 | 5 | 4 | 34 | 126 | 53 | 397 | 8 | 631 | t | 30–49 |
| 412 | 3 | 4 | - | - | 2 | - | 5 | 48 | 28 | 177 | 4 | 325 | m | |
| 406 | 8 | 19 | - | 2 | 3 | 4 | 29 | 78 | 25 | 220 | 4 | 306 | f | |
| 456 | 19 | 13 | - | 6 | 12 | 1 | 60 | 157 | 29 | 309 | 9 | 535 | t | 50–64 |
| 222 | 9 | 3 | - | 1 | 5 | - | 15 | 84 | 16 | 155 | 7 | 273 | m | |
| 234 | 10 | 10 | - | 5 | 7 | 1 | 45 | 73 | 13 | 154 | 2 | 262 | f | |
| 143 | 12 | 3 | - | 3 | 6 | - | 77 | 93 | 15 | 173 | - | 509 | t | 65–84 |
| 70 | 6 | - | - | 1 | 4 | - | 12 | 54 | 5 | 74 | - | 181 | m | |
| 73 | 6 | 3 | - | 2 | 2 | - | 65 | 39 | 10 | 99 | - | 328 | f | |
| 4 | 1 | 3 | - | - | - | - | 2 | 6 | 1 | 11 | - | 78 | t | 85 and over |
| - | - | - | - | - | - | - | - | 3 | - | 3 | - | 12 | m | |
| 4 | 1 | 3 | - | - | - | - | 2 | 3 | 1 | 8 | - | 66 | f | |
| 28,65 | 46,33 | 44,79 | 27,50 | 59,59 | 54,78 | 41,36 | 61,26 | 51,26 | 38,35 | 38,76 | 48,28 | 39,19 | t | Average age |
| 28,41 | 41,50 | 35,90 | - | 67,00 | 60,50 | - | 59,02 | 52,69 | 37,84 | 37,44 | 50,25 | 36,49 | m | |
| 28,88 | 51,50 | 46,96 | 27,50 | 57,94 | 50,29 | 41,36 | 61,78 | 49,86 | 38,87 | 39,94 | 44,33 | 41,60 | f | |
| 84 | 2 | 3 | - | - | 1 | - | 8 | 23 | 9 | 71 | - | 609 | t | Aleksandrovac |
| 48 | - | - | - | - | - | - | - | 7 | 2 | 32 | - | 314 | m | |
| 36 | 2 | 3 | - | - | 1 | - | 8 | 16 | 7 | 39 | - | 295 | f | |
| 26 | - | - | - | - | - | - | - | - | 1 | 7 | - | 176 | t | Under 15 years |
| 17 | - | - | - | - | - | - | - | - | - | 5 | - | 86 | m | |
| 9 | - | - | - | - | - | - | - | - | 1 | 2 | - | 90 | f | |
| 20 | - | - | - | - | - | - | - | 2 | 2 | 9 | - | 151 | t | 15–29 |
| 11 | - | - | - | - | - | - | - | 1 | 1 | 3 | - | 77 | m | |
| 9 | - | - | - | - | - | - | - | 1 | 1 | 6 | - | 74 | f | |
| 24 | 2 | 3 | - | - | - | - | 1 | 11 | 4 | 28 | - | 111 | t | 30–49 |
| 11 | - | - | - | - | - | - | - | 2 | - | 12 | - | 68 | m | |
| 13 | 2 | 3 | - | - | - | - | 1 | 9 | 4 | 16 | - | 43 | f | |
| 11 | - | - | - | - | - | - | 2 | 7 | 2 | 23 | - | 93 | t | 50–64 |
| 6 | - | - | - | - | - | - | - | 2 | 1 | 11 | - | 61 | m | |
| 5 | - | - | - | - | - | - | 2 | 5 | 1 | 12 | - | 32 | f | |
| 3 | - | - | - | - | 1 | - | 5 | 3 | - | 4 | - | 71 | t | 65–84 |
| 3 | - | - | - | - | - | - | - | 2 | - | 1 | - | 21 | m | |
| - | - | - | - | - | 1 | - | 5 | 1 | - | 3 | - | 50 | f | |
| - | - | - | - | - | - | - | - | - | - | - | - | 7 | t | 85 and over |
| - | - | - | - | - | - | - | - | - | - | - | - | 1 | m | |
| - | - | - | - | - | - | - | - | - | - | - | - | 6 | f | |
| 29,18 | 37,50 | 35,50 | - | - | 78,50 | - | 65,75 | 49,54 | 35,61 | 42,01 | - | 33,48 | t | Average age |
| 28,48 | - | - | - | - | - | - | - | 50,36 | 44,00 | 40,34 | - | 32,64 | m | |
| 30,11 | 37,50 | 35,50 | - | - | 78,50 | - | 65,75 | 49,19 | 33,21 | 43,37 | - | 34,38 | f | |

4. Становништво према националној припадности, старости и полу, по општинама и градовима (наставак)

| Регион Област Град – општина | Пол | Укупно Total | Срби Serbs | Алба- нци Alba- nians | Бошња- ци Bosni- aks | Бугари Bulga- rians | Буњевци Bunjevci | Власи Vlachs | Горанци Goranci | Југосло- вени Yugo- slavs | Мађари Hungari- ans | Маке- донци Mace- donians | Мусли- мани Muslims | Немци Germa- ns |
|------------------------------------|-----|-----------------|---------------|--------------------------------|-------------------------------|---------------------------|---------------------|-----------------|--------------------|------------------------------------|---------------------------|------------------------------------|---------------------------|-----------------------|
| Брус | с | 16317 | 15932 | 7 | - | 4 | - | - | 4 | 5 | 3 | 2 | 11 | - |
| | м | 8375 | 8179 | - | - | 1 | - | - | 4 | 3 | - | - | 6 | - |
| | ж | 7942 | 7753 | 7 | - | 3 | - | - | - | 2 | 3 | 2 | 5 | - |
| Испод 15 година | с | 2021 | 1946 | - | - | - | - | - | 1 | - | - | - | 3 | - |
| | м | 1085 | 1044 | - | - | - | - | - | 1 | - | - | - | 3 | - |
| | ж | 936 | 902 | - | - | - | - | - | - | - | - | - | - | - |
| 15–29 | с | 2800 | 2723 | 2 | - | - | - | - | - | - | - | - | 1 | - |
| | м | 1457 | 1418 | - | - | - | - | - | - | - | - | - | - | - |
| | ж | 1343 | 1305 | 2 | - | - | - | - | - | - | - | - | 1 | - |
| 30–49 | с | 4187 | 4084 | 5 | - | 1 | - | - | 2 | 3 | 2 | 1 | 5 | - |
| | м | 2210 | 2159 | - | - | - | - | - | 2 | 2 | - | - | 2 | - |
| | ж | 1977 | 1925 | 5 | - | 1 | - | - | - | 1 | 2 | 1 | 3 | - |
| 50–64 | с | 3706 | 3626 | - | - | 2 | - | - | - | 2 | - | 1 | 1 | - |
| | м | 1978 | 1934 | - | - | 1 | - | - | - | 1 | - | - | - | - |
| | ж | 1728 | 1692 | - | - | 1 | - | - | - | 1 | - | 1 | 1 | - |
| 65–84 | с | 3381 | 3333 | - | - | 1 | - | - | 1 | - | 1 | - | 1 | - |
| | м | 1557 | 1537 | - | - | - | - | - | 1 | - | - | - | 1 | - |
| | ж | 1824 | 1796 | - | - | 1 | - | - | - | - | 1 | - | - | - |
| 85 и више | с | 222 | 220 | - | - | - | - | - | - | - | - | - | - | - |
| | м | 88 | 87 | - | - | - | - | - | - | - | - | - | - | - |
| | ж | 134 | 133 | - | - | - | - | - | - | - | - | - | - | - |
| Просечна старост | с | 44,80 | 44,96 | 31,07 | - | 53,25 | - | - | 37,25 | 47,10 | 57,83 | 48,50 | 35,41 | - |
| | м | 43,81 | 43,97 | - | - | 52,50 | - | - | 37,25 | 49,50 | - | - | 32,33 | - |
| | ж | 45,84 | 46,00 | 31,07 | - | 53,50 | - | - | - | 43,50 | 57,83 | 48,50 | 39,10 | - |
| Варварин | с | 17966 | 17507 | 2 | 1 | 8 | - | 12 | - | 7 | 3 | 20 | 1 | 1 |
| | м | 8830 | 8632 | - | 1 | 3 | - | 7 | - | 4 | 1 | 4 | - | 1 |
| | ж | 9136 | 8875 | 2 | - | 5 | - | 5 | - | 3 | 2 | 16 | 1 | - |
| Испод 15 година | с | 2409 | 2339 | - | - | - | - | 3 | - | - | - | - | - | - |
| | м | 1215 | 1184 | - | - | - | - | 1 | - | - | - | - | - | - |
| | ж | 1194 | 1155 | - | - | - | - | 2 | - | - | - | - | - | - |
| 15–29 | с | 2894 | 2807 | - | - | - | - | 3 | - | 2 | 1 | - | 1 | - |
| | м | 1523 | 1481 | - | - | - | - | 2 | - | - | - | - | - | - |
| | ж | 1371 | 1326 | - | - | - | - | 1 | - | 2 | 1 | - | 1 | - |
| 30–49 | с | 4392 | 4254 | 2 | 1 | 3 | - | 4 | - | 3 | 1 | 13 | - | - |
| | м | 2252 | 2197 | - | 1 | 1 | - | 3 | - | 2 | - | 2 | - | - |
| | ж | 2140 | 2057 | 2 | - | 2 | - | 1 | - | 1 | 1 | 11 | - | - |
| 50–64 | с | 4277 | 4188 | - | - | 3 | - | 2 | - | 2 | - | 3 | - | - |
| | м | 2190 | 2150 | - | - | - | - | 1 | - | 2 | - | 1 | - | - |
| | ж | 2087 | 2038 | - | - | 3 | - | 1 | - | - | - | 2 | - | - |
| 65–84 | с | 3616 | 3551 | - | - | 2 | - | - | - | - | 1 | 4 | - | 1 |
| | м | 1534 | 1506 | - | - | 2 | - | - | - | - | 1 | 1 | - | 1 |
| | ж | 2082 | 2045 | - | - | - | - | - | - | - | - | 3 | - | - |
| 85 и више | с | 378 | 368 | - | - | - | - | - | - | - | - | - | - | - |
| | м | 116 | 114 | - | - | - | - | - | - | - | - | - | - | - |
| | ж | 262 | 254 | - | - | - | - | - | - | - | - | - | - | - |
| Просечна старост | с | 45,11 | 45,22 | 34,50 | 46,50 | 53,62 | - | 30,67 | - | 43,36 | 47,83 | 51,25 | 29,50 | 76,50 |
| | м | 43,57 | 43,66 | - | 46,50 | 58,83 | - | 33,50 | - | 53,75 | 76,50 | 53,25 | - | 76,50 |
| | ж | 46,60 | 46,74 | 34,50 | - | 50,50 | - | 26,70 | - | 29,50 | 33,50 | 50,75 | 29,50 | - |

Population by ethnicity, age and sex, by municipalities and cities (continued)

| Роми Roma people | Румуни Romanians | Руси Russians | Русини Ruthenians | Слова- ци Slovaks | Словенци Slovenians | Укра- јинци Ukrainians | Хрвати Croats | Црно- горци Monte- negrins | Остали Other | Нису се изја- снили Did not declare | Регио- нална припа- дност Regional affiliation | Непо- знато Unknown | Sex | Region Area City – municipality |
|------------------------|---------------------|------------------|----------------------|-------------------------|------------------------|------------------------------|------------------|-------------------------------------|-----------------|---|---|---------------------------|-----|---------------------------------------|
| 91 | - | 1 | - | 1 | 1 | 1 | 7 | 13 | 9 | 61 | - | 164 | t | Brus |
| 47 | - | - | - | - | - | - | 1 | 5 | 5 | 39 | - | 85 | m | |
| 44 | - | 1 | - | 1 | 1 | 1 | 6 | 8 | 4 | 22 | - | 79 | f | |
| 29 | - | - | - | - | - | - | - | - | 1 | 16 | - | 25 | t | Under 15 years |
| 15 | - | - | - | - | - | - | - | - | 1 | 11 | - | 10 | m | |
| 14 | - | - | - | - | - | - | - | - | - | 5 | - | 15 | f | |
| 25 | - | - | - | - | - | 1 | - | - | 4 | 8 | - | 36 | t | 15-29 |
| 13 | - | - | - | - | - | - | - | - | 2 | 6 | - | 18 | m | |
| 12 | - | - | - | - | - | 1 | - | - | 2 | 2 | - | 18 | f | |
| 23 | - | 1 | - | - | - | - | 2 | 2 | 2 | 14 | - | 40 | t | 30-49 |
| 11 | - | - | - | - | - | - | - | - | 1 | 7 | - | 26 | m | |
| 12 | - | 1 | - | - | - | - | 2 | 2 | 1 | 7 | - | 14 | f | |
| 9 | - | - | - | 1 | - | - | 3 | 9 | 2 | 15 | - | 35 | t | 50-64 |
| 5 | - | - | - | - | - | - | 1 | 4 | 1 | 9 | - | 22 | m | |
| 4 | - | - | - | 1 | - | - | 2 | 5 | 1 | 6 | - | 13 | f | |
| 5 | - | - | - | - | 1 | - | 2 | 2 | - | 8 | - | 26 | t | 65-84 |
| 3 | - | - | - | - | - | - | - | 1 | - | 6 | - | 8 | m | |
| 2 | - | - | - | - | 1 | - | 2 | 1 | - | 2 | - | 18 | f | |
| - | - | - | - | - | - | - | - | - | - | - | - | 2 | t | 85 and over |
| - | - | - | - | - | - | - | - | - | - | - | - | 1 | m | |
| - | - | - | - | - | - | - | - | - | - | - | - | 1 | f | |
| 28,85 | - | 32,50 | - | 62,50 | 69,50 | 28,50 | 60,50 | 55,04 | 32,28 | 37,25 | - | 40,34 | t | Average age |
| 29,58 | - | - | - | - | - | - | 51,50 | 57,50 | 30,10 | 36,78 | - | 39,94 | m | |
| 28,07 | - | 32,50 | - | 62,50 | 69,50 | 28,50 | 62,00 | 53,50 | 35,00 | 38,09 | - | 40,77 | f | |
| 113 | 6 | 1 | - | - | - | 2 | 13 | 30 | 16 | 77 | 2 | 144 | t | Varvarin |
| 52 | 4 | 1 | - | - | - | - | 3 | 6 | 7 | 43 | - | 61 | m | |
| 61 | 2 | - | - | - | - | 2 | 10 | 24 | 9 | 34 | 2 | 83 | f | |
| 30 | - | 1 | - | - | - | - | - | 1 | - | 11 | - | 24 | t | Under 15 years |
| 8 | - | 1 | - | - | - | - | - | 1 | - | 7 | - | 13 | m | |
| 22 | - | - | - | - | - | - | - | - | - | 4 | - | 11 | f | |
| 25 | 1 | - | - | - | - | 1 | - | 6 | 4 | 14 | - | 29 | t | 15-29 |
| 13 | 1 | - | - | - | - | - | - | 1 | - | 10 | - | 15 | m | |
| 12 | - | - | - | - | - | 1 | - | 5 | 4 | 4 | - | 14 | f | |
| 32 | 1 | - | - | - | - | 1 | 6 | 13 | 6 | 20 | 1 | 31 | t | 30-49 |
| 17 | - | - | - | - | - | - | 1 | 3 | 5 | 8 | - | 12 | m | |
| 15 | 1 | - | - | - | - | 1 | 5 | 10 | 1 | 12 | 1 | 19 | f | |
| 22 | 1 | - | - | - | - | - | 3 | 7 | 4 | 16 | 1 | 25 | t | 50-64 |
| 12 | 1 | - | - | - | - | - | 1 | 1 | 2 | 9 | - | 10 | m | |
| 10 | - | - | - | - | - | - | 2 | 6 | 2 | 7 | 1 | 15 | f | |
| 4 | 3 | - | - | - | - | - | 4 | 3 | 1 | 15 | - | 27 | t | 65-84 |
| 2 | 2 | - | - | - | - | - | 1 | - | - | 8 | - | 10 | m | |
| 2 | 1 | - | - | - | - | - | 3 | 3 | 1 | 7 | - | 17 | f | |
| - | - | - | - | - | - | - | - | - | 1 | 1 | - | 8 | t | 85 and over |
| - | - | - | - | - | - | - | - | - | - | 1 | - | 1 | m | |
| - | - | - | - | - | - | - | - | - | 1 | - | - | 7 | f | |
| 32,56 | 53,83 | 5,50 | - | - | - | 37,00 | 54,73 | 43,37 | 45,06 | 42,37 | 50,50 | 42,93 | t | Average age |
| 36,90 | 53,75 | 5,50 | - | - | - | - | 55,17 | 36,33 | 45,64 | 40,36 | - | 37,66 | m | |
| 28,86 | 54,00 | - | - | - | - | 37,00 | 54,60 | 45,12 | 44,61 | 44,91 | 50,50 | 46,80 | f | |

4. Становништво према националној припадности, старости и полу, по општинама и градовима (наставак)

| Регион Област Град – општина | Пол | Укупно Total | Срби Serbs | Алба- нци Alba- nians | Бошња- ци Bosni- aks | Бугари Bulga- rians | Буњевци Bunjevci | Власи Vlachs | Горанци Goranci | Југосло- вени Yugo- slavs | Мађари Hungari- ans | Маке- донци Mace- donians | Мусли- мани Muslims | Немци Germa- ns |
|------------------------------------|-----|-----------------|---------------|--------------------------------|-------------------------------|---------------------------|---------------------|-----------------|--------------------|------------------------------------|---------------------------|------------------------------------|---------------------------|-----------------------|
| Крушевац | с | 128752 | 122529 | 32 | 2 | 40 | 1 | 101 | 19 | 86 | 17 | 200 | 18 | 9 |
| | м | 62802 | 59825 | 18 | 2 | 17 | - | 54 | 10 | 48 | 5 | 66 | 9 | 5 |
| | ж | 65950 | 62704 | 14 | - | 23 | 1 | 47 | 9 | 38 | 12 | 134 | 9 | 4 |
| Испод 15 година | с | 18406 | 16903 | 10 | - | - | - | 37 | 6 | 2 | - | 7 | - | - |
| | м | 9459 | 8699 | 4 | - | - | - | 16 | 4 | 1 | - | 5 | - | - |
| | ж | 8947 | 8204 | 6 | - | - | - | 21 | 2 | 1 | - | 2 | - | - |
| 15–29 | с | 22523 | 21377 | 8 | - | 4 | - | 16 | 4 | 15 | - | 12 | - | 1 |
| | м | 11556 | 10975 | 5 | - | 2 | - | 10 | 2 | 11 | - | 6 | - | - |
| | ж | 10967 | 10402 | 3 | - | 2 | - | 6 | 2 | 4 | - | 6 | - | 1 |
| 30–49 | с | 34057 | 32472 | 8 | 1 | 16 | 1 | 24 | 9 | 19 | 3 | 61 | 5 | 3 |
| | м | 17025 | 16266 | 5 | 1 | 6 | - | 13 | 4 | 9 | 1 | 15 | 4 | 3 |
| | ж | 17032 | 16206 | 3 | - | 10 | 1 | 11 | 5 | 10 | 2 | 46 | 1 | - |
| 50–64 | с | 30930 | 29786 | 2 | 1 | 11 | - | 10 | - | 36 | 7 | 82 | 9 | 2 |
| | м | 14917 | 14376 | 1 | 1 | 6 | - | 8 | - | 16 | 3 | 25 | 2 | 1 |
| | ж | 16013 | 15410 | 1 | - | 5 | - | 2 | - | 20 | 4 | 57 | 7 | 1 |
| 65–84 | с | 21336 | 20572 | 4 | - | 7 | - | 14 | - | 11 | 6 | 37 | 4 | 3 |
| | м | 9356 | 9036 | 3 | - | 1 | - | 7 | - | 9 | 1 | 14 | 3 | 1 |
| | ж | 11980 | 11536 | 1 | - | 6 | - | 7 | - | 2 | 5 | 23 | 1 | 2 |
| 85 и више | с | 1500 | 1419 | - | - | 2 | - | - | - | 3 | 1 | 1 | - | - |
| | м | 489 | 473 | - | - | 2 | - | - | - | 2 | - | 1 | - | - |
| | ж | 1011 | 946 | - | - | - | - | - | - | 1 | 1 | - | - | - |
| Просечна старост | с | 42,72 | 43,03 | 30,53 | 50,50 | 51,28 | 49,50 | 31,35 | 25,60 | 49,95 | 60,62 | 51,18 | 55,06 | 52,50 |
| | м | 41,43 | 41,75 | 34,11 | 50,50 | 50,50 | - | 34,28 | 22,60 | 49,96 | 56,50 | 49,65 | 56,39 | 48,90 |
| | ж | 43,94 | 44,25 | 25,93 | - | 51,85 | 49,50 | 27,99 | 28,94 | 49,95 | 62,33 | 51,94 | 53,72 | 57,00 |
| Трстеник | с | 42966 | 41829 | 2 | - | 15 | - | 9 | 29 | 17 | 8 | 48 | 15 | 4 |
| | м | 21016 | 20527 | - | - | 4 | - | 3 | 12 | 10 | 1 | 11 | 7 | 1 |
| | ж | 21950 | 21302 | 2 | - | 11 | - | 6 | 17 | 7 | 7 | 37 | 8 | 3 |
| Испод 15 година | с | 5254 | 5051 | - | - | - | - | 1 | 4 | - | - | - | - | - |
| | м | 2671 | 2573 | - | - | - | - | 1 | 2 | - | - | - | - | - |
| | ж | 2583 | 2478 | - | - | - | - | - | 2 | - | - | - | - | - |
| 15–29 | с | 7272 | 7080 | 1 | - | 1 | - | 1 | 4 | - | 2 | 2 | 3 | - |
| | м | 3806 | 3721 | - | - | - | - | - | 2 | - | - | - | 2 | - |
| | ж | 3466 | 3359 | 1 | - | 1 | - | 1 | 2 | - | 2 | 2 | 1 | - |
| 30–49 | с | 10387 | 10120 | 1 | - | 5 | - | - | 11 | 4 | - | 21 | 7 | - |
| | м | 5174 | 5069 | - | - | - | - | - | 4 | 2 | - | 6 | 3 | - |
| | ж | 5213 | 5051 | 1 | - | 5 | - | - | 7 | 2 | - | 15 | 4 | - |
| 50–64 | с | 11076 | 10758 | - | - | 7 | - | 5 | 6 | 9 | 3 | 18 | 4 | 1 |
| | м | 5529 | 5388 | - | - | 2 | - | 1 | 3 | 5 | 1 | 3 | 2 | - |
| | ж | 5547 | 5370 | - | - | 5 | - | 4 | 3 | 4 | 2 | 15 | 2 | 1 |
| 65–84 | с | 8315 | 8163 | - | - | 2 | - | 2 | 4 | 4 | 3 | 7 | 1 | 3 |
| | м | 3611 | 3553 | - | - | 2 | - | 1 | 1 | 3 | - | 2 | - | 1 |
| | ж | 4704 | 4610 | - | - | - | - | 1 | 3 | 1 | 3 | 5 | 1 | 2 |
| 85 и више | с | 662 | 657 | - | - | - | - | - | - | - | - | - | - | - |
| | м | 225 | 223 | - | - | - | - | - | - | - | - | - | - | - |
| | ж | 437 | 434 | - | - | - | - | - | - | - | - | - | - | - |
| Просечна старост | с | 45,09 | 45,21 | 34,50 | - | 52,30 | - | 53,06 | 41,29 | 57,97 | 53,62 | 51,25 | 42,17 | 71,75 |
| | м | 43,78 | 43,88 | - | - | 67,25 | - | 43,83 | 37,17 | 58,30 | 55,50 | 52,77 | 40,36 | 82,50 |
| | ж | 46,35 | 46,49 | 34,50 | - | 46,86 | - | 57,67 | 44,21 | 57,50 | 53,36 | 50,80 | 43,75 | 68,17 |

Population by ethnicity, age and sex, by municipalities and cities (continued)

| Роми <i>Roma people</i> | Румуни <i>Romanians</i> | Руси <i>Russians</i> | Русини <i>Ruthenians</i> | Слова- ци <i>Slovaks</i> | Словенци <i>Slovenians</i> | Укра- јинци <i>Ukrainians</i> | Хрвати <i>Croats</i> | Црно- горци <i>Monte- negrins</i> | Остали <i>Other</i> | Нису се изја- снили <i>Did not declare</i> | Регио- нална припа- дност <i>Regional affiliation</i> | Непо- знато <i>Unknown</i> | Sex | Region Area City – municipality |
|----------------------------|----------------------------|-------------------------|-----------------------------|--------------------------------|-------------------------------|-------------------------------------|-------------------------|---|------------------------|---|---|----------------------------------|-----|---------------------------------------|
| 2461 | 38 | 35 | - | 4 | 19 | 4 | 107 | 282 | 97 | 925 | 7 | 1719 | t | Kruševac |
| 1248 | 23 | 5 | - | 1 | 8 | - | 22 | 156 | 53 | 426 | 5 | 796 | m | |
| 1213 | 15 | 30 | - | 3 | 11 | 4 | 85 | 126 | 44 | 499 | 2 | 923 | f | |
| 811 | 8 | - | - | - | 1 | - | - | 14 | 13 | 195 | - | 399 | t | Under 15 years |
| 412 | 8 | - | - | - | - | - | - | 9 | 5 | 105 | - | 191 | m | |
| 399 | - | - | - | - | 1 | - | - | 5 | 8 | 90 | - | 208 | f | |
| 614 | 7 | 6 | - | - | 1 | - | 2 | 20 | 17 | 159 | - | 260 | t | 15–29 |
| 321 | 4 | 2 | - | - | - | - | 1 | 11 | 11 | 58 | - | 137 | m | |
| 293 | 3 | 4 | - | - | 1 | - | 1 | 9 | 6 | 101 | - | 123 | f | |
| 618 | 7 | 13 | - | 1 | 5 | 3 | 19 | 78 | 37 | 266 | 4 | 384 | t | 30–49 |
| 315 | 3 | 3 | - | - | 2 | - | 2 | 36 | 22 | 117 | 2 | 196 | m | |
| 303 | 4 | 10 | - | 1 | 3 | 3 | 17 | 42 | 15 | 149 | 2 | 188 | f | |
| 325 | 9 | 10 | - | 1 | 8 | 1 | 33 | 97 | 17 | 183 | 3 | 297 | t | 50–64 |
| 155 | 5 | - | - | - | 2 | - | 10 | 56 | 10 | 96 | 3 | 141 | m | |
| 170 | 4 | 10 | - | 1 | 6 | 1 | 23 | 41 | 7 | 87 | - | 156 | f | |
| 91 | 6 | 3 | - | 2 | 4 | - | 51 | 68 | 13 | 112 | - | 328 | t | 65–84 |
| 45 | 3 | - | - | 1 | 4 | - | 9 | 42 | 5 | 48 | - | 124 | m | |
| 46 | 3 | 3 | - | 1 | - | - | 42 | 26 | 8 | 64 | - | 204 | f | |
| 2 | 1 | 3 | - | - | - | - | 2 | 5 | - | 10 | - | 51 | t | 85 and over |
| - | - | - | - | - | - | - | - | 2 | - | 2 | - | 7 | m | |
| 2 | 1 | 3 | - | - | - | - | 2 | 3 | - | 8 | - | 44 | f | |
| 27,74 | 41,71 | 47,81 | - | 56,00 | 51,87 | 46,75 | 62,33 | 52,60 | 39,75 | 38,01 | 47,93 | 40,71 | t | Average age |
| 27,52 | 35,98 | 30,10 | - | 70,50 | 60,75 | - | 60,41 | 52,92 | 39,44 | 37,16 | 53,30 | 37,83 | m | |
| 27,98 | 50,50 | 50,77 | - | 51,17 | 45,41 | 46,75 | 62,83 | 52,21 | 40,11 | 38,72 | 34,50 | 43,19 | f | |
| 342 | 13 | 8 | 1 | 4 | 3 | - | 35 | 84 | 21 | 226 | 6 | 247 | t | Trstenik |
| 163 | 4 | 2 | - | 1 | 2 | - | 7 | 42 | 10 | 100 | 5 | 104 | m | |
| 179 | 9 | 6 | 1 | 3 | 1 | - | 28 | 42 | 11 | 126 | 1 | 143 | f | |
| 93 | - | - | - | - | - | - | - | 3 | 5 | 41 | - | 56 | t | Under 15 years |
| 46 | - | - | - | - | - | - | - | 1 | 3 | 23 | - | 22 | m | |
| 47 | - | - | - | - | - | - | - | 2 | 2 | 18 | - | 34 | f | |
| 90 | - | 2 | 1 | - | - | - | - | 13 | 7 | 33 | - | 32 | t | 15–29 |
| 39 | - | - | - | - | - | - | - | 5 | 5 | 14 | - | 18 | m | |
| 51 | - | 2 | 1 | - | - | - | - | 8 | 2 | 19 | - | 14 | f | |
| 75 | 1 | 5 | - | 1 | - | - | 4 | 19 | 4 | 57 | 3 | 49 | t | 30–49 |
| 36 | - | 1 | - | - | - | - | 2 | 6 | - | 26 | 2 | 17 | m | |
| 39 | 1 | 4 | - | 1 | - | - | 2 | 13 | 4 | 31 | 1 | 32 | f | |
| 59 | 9 | 1 | - | 3 | 3 | - | 17 | 34 | 4 | 64 | 3 | 68 | t | 50–64 |
| 31 | 3 | 1 | - | 1 | 2 | - | 3 | 20 | 2 | 26 | 3 | 32 | m | |
| 28 | 6 | - | - | 2 | 1 | - | 14 | 14 | 2 | 38 | - | 36 | f | |
| 25 | 3 | - | - | - | - | - | 14 | 14 | 1 | 31 | - | 38 | t | 65–84 |
| 11 | 1 | - | - | - | - | - | 2 | 9 | - | 11 | - | 14 | m | |
| 14 | 2 | - | - | - | - | - | 12 | 5 | 1 | 20 | - | 24 | f | |
| - | - | - | - | - | - | - | - | 1 | - | - | - | 4 | t | 85 and over |
| - | - | - | - | - | - | - | - | 1 | - | - | - | 1 | m | |
| - | - | - | - | - | - | - | - | - | - | - | - | 3 | f | |
| 30,97 | 59,58 | 39,75 | 27,50 | 60,25 | 60,17 | - | 60,76 | 50,18 | 32,17 | 40,55 | 50,33 | 41,91 | t | Average age |
| 31,52 | 61,00 | 47,00 | - | 63,50 | 62,00 | - | 57,36 | 55,00 | 26,50 | 37,42 | 51,30 | 40,76 | m | |
| 30,47 | 58,94 | 37,33 | 27,50 | 59,17 | 56,50 | - | 61,61 | 45,36 | 37,32 | 43,04 | 45,50 | 42,75 | f | |

4. Становништво према националној припадности, старости и полу, по општинама и градовима (наставак)

| Регион Област Град – општина | Пол | Укупно Total | Срби Serbs | Алба- нци Alba- nians | Бошња- ци Bosni- aks | Бугари Bulga- rians | Буњевци Bunjevci | Власи Vlachs | Горанци Goranci | Југосло- вени Yugo- slavs | Мађари Hungari- ans | Маке- донци Mace- donians | Мусли- мани Muslims | Немци Germa- ns |
|------------------------------------|-----|-----------------|---------------|--------------------------------|-------------------------------|---------------------------|---------------------|-----------------|--------------------|------------------------------------|---------------------------|------------------------------------|---------------------------|-----------------------|
| Ћићевац | с | 9476 | 9073 | 4 | - | 2 | - | - | - | 7 | 2 | 21 | 4 | - |
| | м | 4651 | 4460 | 3 | - | 1 | - | - | - | 7 | - | 3 | 4 | - |
| | ж | 4825 | 4613 | 1 | - | 1 | - | - | - | - | 2 | 18 | - | - |
| Испод 15 година | с | 1260 | 1151 | 1 | - | - | - | - | - | - | - | - | - | - |
| | м | 666 | 596 | - | - | - | - | - | - | - | - | - | - | - |
| | ж | 594 | 555 | 1 | - | - | - | - | - | - | - | - | - | - |
| 15–29 | с | 1652 | 1588 | 1 | - | - | - | - | - | 1 | - | 1 | 2 | - |
| | м | 871 | 840 | 1 | - | - | - | - | - | 1 | - | - | 2 | - |
| | ж | 781 | 748 | - | - | - | - | - | - | - | - | 1 | - | - |
| 30–49 | с | 2330 | 2237 | 1 | - | 1 | - | - | - | 1 | - | 8 | 2 | - |
| | м | 1182 | 1140 | 1 | - | 1 | - | - | - | 1 | - | 1 | 2 | - |
| | ж | 1148 | 1097 | - | - | - | - | - | - | - | - | 7 | - | - |
| 50–64 | с | 2305 | 2221 | - | - | 1 | - | - | - | 4 | 2 | 11 | - | - |
| | м | 1140 | 1105 | - | - | - | - | - | - | 4 | - | 2 | - | - |
| | ж | 1165 | 1116 | - | - | 1 | - | - | - | - | 2 | 9 | - | - |
| 65–84 | с | 1758 | 1713 | 1 | - | - | - | - | - | 1 | - | 1 | - | - |
| | м | 743 | 731 | 1 | - | - | - | - | - | 1 | - | - | - | - |
| | ж | 1015 | 982 | - | - | - | - | - | - | - | - | 1 | - | - |
| 85 и више | с | 171 | 163 | - | - | - | - | - | - | - | - | - | - | - |
| | м | 49 | 48 | - | - | - | - | - | - | - | - | - | - | - |
| | ж | 122 | 115 | - | - | - | - | - | - | - | - | - | - | - |
| Просечна старост | с | 44,21 | 44,54 | 33,75 | - | 48,00 | - | - | - | 52,93 | 56,00 | 51,21 | 34,75 | - |
| | м | 42,33 | 42,83 | 42,17 | - | 34,50 | - | - | - | 52,93 | - | 55,17 | 34,75 | - |
| | ж | 46,02 | 46,21 | 8,50 | - | 61,50 | - | - | - | - | 56,00 | 50,56 | - | - |
| Рашка област | с | 309258 | 188208 | 267 | 105488 | 61 | 2 | 5 | 334 | 214 | 60 | 289 | 5255 | 19 |
| | м | 153350 | 92672 | 137 | 53111 | 33 | - | 2 | 168 | 111 | 21 | 83 | 2575 | 10 |
| | ж | 155908 | 95536 | 130 | 52377 | 28 | 2 | 3 | 166 | 103 | 39 | 206 | 2680 | 9 |
| Испод 15 година | с | 59060 | 27504 | 43 | 27727 | - | - | - | 77 | 5 | - | 5 | 1282 | - |
| | м | 30576 | 14277 | 22 | 14302 | - | - | - | 44 | 4 | - | 2 | 656 | - |
| | ж | 28484 | 13227 | 21 | 13425 | - | - | - | 33 | 1 | - | 3 | 626 | - |
| 15–29 | с | 62540 | 33904 | 51 | 25358 | 2 | - | 1 | 79 | 27 | 8 | 18 | 1223 | 1 |
| | м | 32049 | 17377 | 21 | 13017 | 2 | - | 1 | 37 | 15 | 3 | 9 | 607 | - |
| | ж | 30491 | 16527 | 30 | 12341 | - | - | - | 42 | 12 | 5 | 9 | 616 | 1 |
| 30–49 | с | 82373 | 49503 | 97 | 28777 | 17 | 1 | 2 | 92 | 64 | 18 | 88 | 1431 | 2 |
| | м | 41266 | 25159 | 42 | 14157 | 6 | - | 1 | 51 | 35 | 5 | 26 | 670 | - |
| | ж | 41107 | 24344 | 55 | 14620 | 11 | 1 | 1 | 41 | 29 | 13 | 62 | 761 | 2 |
| 50–64 | с | 61075 | 42539 | 49 | 15927 | 20 | 1 | 1 | 65 | 79 | 16 | 114 | 861 | 3 |
| | м | 29705 | 20599 | 30 | 7882 | 11 | - | - | 27 | 39 | 8 | 24 | 423 | 2 |
| | ж | 31370 | 21940 | 19 | 8045 | 9 | 1 | 1 | 38 | 40 | 8 | 90 | 438 | 1 |
| 65–84 | с | 41738 | 32674 | 25 | 7431 | 20 | - | 1 | 20 | 39 | 16 | 59 | 440 | 12 |
| | м | 18739 | 14429 | 20 | 3620 | 13 | - | - | 9 | 18 | 5 | 20 | 210 | 8 |
| | ж | 22999 | 18245 | 5 | 3811 | 7 | - | 1 | 11 | 21 | 11 | 39 | 230 | 4 |
| 85 и више | с | 2472 | 2084 | 2 | 268 | 2 | - | - | 1 | - | 2 | 5 | 18 | 1 |
| | м | 1015 | 831 | 2 | 133 | 1 | - | - | - | - | - | 2 | 9 | - |
| | ж | 1457 | 1253 | - | 135 | 1 | - | - | 1 | - | 2 | 3 | 9 | 1 |
| Просечна старост | с | 38,54 | 42,52 | 37,59 | 32,00 | 58,66 | 47,50 | 49,50 | 33,43 | 50,00 | 52,32 | 53,53 | 33,61 | 66,13 |
| | м | 37,56 | 41,34 | 40,86 | 31,55 | 60,74 | - | 37,00 | 31,47 | 48,36 | 51,02 | 51,39 | 33,10 | 69,30 |
| | ж | 39,51 | 43,66 | 34,15 | 32,45 | 56,21 | 47,50 | 57,83 | 35,41 | 51,75 | 53,01 | 54,39 | 34,10 | 62,61 |

Population by ethnicity, age and sex, by municipalities and cities (continued)

| Роми Roma people | Румуни Romanians | Руси Russians | Русини Ruthenians | Слова- ци Slovaks | Словенци Slovenians | Укра- јинци Ukrainians | Хрвати Croats | Црно- горци Monte- negrins | Остали Other | Нису се изја- снили Did not declare | Регио- нална припа- дност Regional affiliation | Непо- знато Unknown | Sex | Region Area City – municipality |
|------------------------|---------------------|------------------|----------------------|-------------------------|------------------------|------------------------------|------------------|-------------------------------------|-----------------|---|---|---------------------------|----------|---------------------------------------|
| 174 | 1 | 3 | - | 2 | 1 | - | 5 | 12 | 1 | 38 | 3 | 123 | t | Čičevac |
| 90 | - | 2 | - | - | 1 | - | - | 3 | - | 18 | 2 | 57 | m | |
| 84 | 1 | 1 | - | 2 | - | - | 5 | 9 | 1 | 20 | 1 | 66 | f | |
| 49 | - | - | - | - | - | - | - | 2 | 1 | 10 | - | 46 | t | Under 15 years |
| 35 | - | - | - | - | - | - | - | - | - | 5 | - | 30 | m | |
| 14 | - | - | - | - | - | - | - | 2 | 1 | 5 | - | 16 | f | |
| 32 | 1 | - | - | - | - | - | - | 1 | - | 5 | 1 | 19 | t | 15–29 |
| 14 | - | - | - | - | - | - | - | 1 | - | 2 | 1 | 9 | m | |
| 18 | 1 | - | - | - | - | - | - | - | - | 3 | - | 10 | f | |
| 46 | - | 1 | - | - | - | - | 2 | 3 | - | 12 | - | 16 | t | 30–49 |
| 22 | - | - | - | - | - | - | - | 1 | - | 7 | - | 6 | m | |
| 24 | - | 1 | - | - | - | - | 2 | 2 | - | 5 | - | 10 | f | |
| 30 | - | 2 | - | 1 | 1 | - | 2 | 3 | - | 8 | 2 | 17 | t | 50–64 |
| 13 | - | 2 | - | - | 1 | - | - | 1 | - | 4 | 1 | 7 | m | |
| 17 | - | - | - | 1 | - | - | 2 | 2 | - | 4 | 1 | 10 | f | |
| 15 | - | - | - | 1 | - | - | 1 | 3 | - | 3 | - | 19 | t | 65–84 |
| 6 | - | - | - | - | - | - | - | - | - | - | - | 4 | m | |
| 9 | - | - | - | 1 | - | - | 1 | 3 | - | 3 | - | 15 | f | |
| 2 | - | - | - | - | - | - | - | - | - | - | - | 6 | t | 85 and over |
| - | - | - | - | - | - | - | - | - | - | - | - | 1 | m | |
| 2 | - | - | - | - | - | - | - | - | - | - | - | 5 | f | |
| 33,93 | 22,50 | 49,50 | - | 64,00 | 55,50 | - | 52,70 | 46,17 | 4,50 | 35,66 | 43,50 | 34,94 | t | Average age |
| 29,66 | - | 54,50 | - | - | 55,50 | - | - | 38,50 | - | 33,50 | 40,00 | 24,80 | m | |
| 38,51 | 22,50 | 39,50 | - | 64,00 | - | - | 52,70 | 48,72 | 4,50 | 37,60 | 50,50 | 43,70 | f | |
| 2435 | 23 | 67 | 1 | 21 | 43 | 26 | 215 | 740 | 453 | 1345 | 115 | 3572 | t | Raška oblast |
| 1243 | 8 | 16 | - | 9 | 15 | 1 | 59 | 375 | 240 | 649 | 56 | 1756 | m | |
| 1192 | 15 | 51 | 1 | 12 | 28 | 25 | 156 | 365 | 213 | 696 | 59 | 1816 | f | |
| 928 | - | 5 | - | 5 | 2 | - | 2 | 60 | 45 | 230 | 24 | 1116 | t | Under 15 years |
| 478 | - | 1 | - | 4 | - | - | 2 | 32 | 21 | 131 | 15 | 585 | m | |
| 450 | - | 4 | - | 1 | 2 | - | - | 28 | 24 | 99 | 9 | 531 | f | |
| 627 | 4 | 10 | - | 2 | 3 | 1 | 2 | 74 | 109 | 261 | 29 | 746 | t | 15–29 |
| 306 | 3 | 4 | - | 1 | - | - | 2 | 39 | 60 | 135 | 13 | 397 | m | |
| 321 | 1 | 6 | - | 1 | 3 | 1 | - | 35 | 49 | 126 | 16 | 349 | f | |
| 568 | 10 | 35 | - | 3 | 7 | 19 | 54 | 177 | 186 | 406 | 38 | 778 | t | 30–49 |
| 295 | 1 | 3 | - | 1 | 5 | - | 16 | 104 | 101 | 190 | 16 | 382 | m | |
| 273 | 9 | 32 | - | 2 | 2 | 19 | 38 | 73 | 85 | 216 | 22 | 396 | f | |
| 227 | 4 | 11 | 1 | 7 | 17 | 4 | 89 | 206 | 74 | 269 | 13 | 478 | t | 50–64 |
| 118 | 1 | 5 | - | 2 | 7 | - | 23 | 108 | 31 | 121 | 7 | 237 | m | |
| 109 | 3 | 6 | 1 | 5 | 10 | 4 | 66 | 98 | 43 | 148 | 6 | 241 | f | |
| 82 | 5 | 4 | - | 4 | 14 | 1 | 68 | 204 | 37 | 167 | 11 | 404 | t | 65–84 |
| 44 | 3 | 3 | - | 1 | 3 | - | 16 | 83 | 25 | 64 | 5 | 140 | m | |
| 38 | 2 | 1 | - | 3 | 11 | 1 | 52 | 121 | 12 | 103 | 6 | 264 | f | |
| 3 | - | 2 | - | - | - | 1 | - | 19 | 2 | 12 | - | 50 | t | 85 and over |
| 2 | - | - | - | - | - | 1 | - | 9 | 2 | 8 | - | 15 | m | |
| 1 | - | 2 | - | - | - | - | - | 10 | - | 4 | - | 35 | f | |
| 25,28 | 47,46 | 41,05 | 53,50 | 44,02 | 55,83 | 44,31 | 57,68 | 51,56 | 37,65 | 39,05 | 33,28 | 32,74 | t | Average age |
| 25,62 | 47,50 | 44,50 | - | 31,72 | 56,23 | 85,50 | 53,57 | 49,54 | 38,40 | 37,18 | 31,61 | 30,12 | m | |
| 24,92 | 47,43 | 39,97 | 53,50 | 53,25 | 55,61 | 42,66 | 59,23 | 53,64 | 36,80 | 40,80 | 34,87 | 35,27 | f | |

4. Становништво према националној припадности, старости и полу, по општинама и градовима (наставак)

| Регион Област Град – општина | Пол | Укупно Total | Срби Serbs | Алба- нци Alba- nians | Бошња- ци Bosni- aks | Бугари Bulga- rians | Буњевци Bunjevci | Власи Vlachs | Горанци Goranci | Југосло- вени Yugo- slavs | Мађари Hungari- ans | Маке- донци Mace- donians | Мусли- мани Muslims | Немци Germa- ns |
|------------------------------------|-----|-----------------|---------------|--------------------------------|-------------------------------|---------------------------|---------------------|-----------------|--------------------|------------------------------------|---------------------------|------------------------------------|---------------------------|-----------------------|
| Врњачка Бања | с | 27527 | 26482 | 1 | - | 16 | - | 2 | - | 30 | 17 | 33 | 9 | 5 |
| | м | 13291 | 12809 | - | - | 10 | - | 1 | - | 15 | 7 | 4 | 6 | 2 |
| | ж | 14236 | 13673 | 1 | - | 6 | - | 1 | - | 15 | 10 | 29 | 3 | 3 |
| Испод 15 година | с | 3822 | 3620 | - | - | - | - | - | - | - | - | - | 1 | - |
| | м | 1959 | 1854 | - | - | - | - | - | - | - | - | - | 1 | - |
| | ж | 1863 | 1766 | - | - | - | - | - | - | - | - | - | - | - |
| 15–29 | с | 4926 | 4744 | - | - | 1 | - | 1 | - | 4 | 3 | - | 1 | 1 |
| | м | 2498 | 2405 | - | - | 1 | - | 1 | - | 1 | 3 | - | 1 | - |
| | ж | 2428 | 2339 | - | - | - | - | - | - | 3 | - | - | - | 1 |
| 30–49 | с | 7048 | 6785 | 1 | - | 2 | - | - | - | 9 | 5 | 11 | 3 | - |
| | м | 3490 | 3380 | - | - | - | - | - | - | 7 | 1 | 1 | 1 | - |
| | ж | 3558 | 3405 | 1 | - | 2 | - | - | - | 2 | 4 | 10 | 2 | - |
| 50–64 | с | 6346 | 6127 | - | - | 6 | - | 1 | - | 10 | 4 | 15 | 2 | - |
| | м | 2995 | 2895 | - | - | 3 | - | - | - | 5 | 1 | 2 | 1 | - |
| | ж | 3351 | 3232 | - | - | 3 | - | 1 | - | 5 | 3 | 13 | 1 | - |
| 65–84 | с | 5058 | 4893 | - | - | 6 | - | - | - | 7 | 5 | 6 | 2 | 3 |
| | м | 2236 | 2168 | - | - | 5 | - | - | - | 2 | 2 | 1 | 2 | 2 |
| | ж | 2822 | 2725 | - | - | 1 | - | - | - | 5 | 3 | 5 | - | 1 |
| 85 и више | с | 327 | 313 | - | - | 1 | - | - | - | - | - | 1 | - | 1 |
| | м | 113 | 107 | - | - | 1 | - | - | - | - | - | - | - | - |
| | ж | 214 | 206 | - | - | - | - | - | - | - | - | 1 | - | 1 |
| Просечна старост | с | 43,30 | 43,42 | 36,50 | - | 58,75 | - | 43,50 | - | 51,40 | 50,85 | 55,53 | 45,83 | 67,10 |
| | м | 42,04 | 42,19 | - | - | 63,70 | - | 25,50 | - | 50,23 | 41,50 | 54,50 | 45,67 | 70,50 |
| | ж | 44,47 | 44,58 | 36,50 | - | 50,50 | - | 61,50 | - | 52,57 | 57,40 | 55,67 | 46,17 | 64,83 |
| Краљево | с | 125488 | 120267 | 23 | 4 | 33 | 1 | 3 | 21 | 106 | 30 | 224 | 44 | 11 |
| | м | 61585 | 58989 | 11 | 2 | 15 | - | 1 | 11 | 59 | 11 | 72 | 19 | 7 |
| | ж | 63903 | 61278 | 12 | 2 | 18 | 1 | 2 | 10 | 47 | 19 | 152 | 25 | 4 |
| Испод 15 година | с | 18756 | 17575 | 3 | - | - | - | - | 5 | - | - | 5 | 6 | - |
| | м | 9767 | 9131 | - | - | - | - | - | 4 | - | - | 2 | 1 | - |
| | ж | 8989 | 8444 | 3 | - | - | - | - | 1 | - | - | 3 | 5 | - |
| 15–29 | с | 22539 | 21583 | 3 | - | - | - | - | 4 | 11 | 2 | 18 | 2 | - |
| | м | 11556 | 11039 | - | - | - | - | - | 1 | 7 | - | 9 | 1 | - |
| | ж | 10983 | 10544 | 3 | - | - | - | - | 3 | 4 | 2 | 9 | 1 | - |
| 30–49 | с | 33440 | 32131 | 6 | 1 | 13 | 1 | 2 | 10 | 28 | 9 | 72 | 14 | - |
| | м | 16842 | 16181 | 3 | 1 | 5 | - | 1 | 5 | 15 | 2 | 23 | 8 | - |
| | ж | 16598 | 15950 | 3 | - | 8 | 1 | 1 | 5 | 13 | 7 | 49 | 6 | - |
| 50–64 | с | 27912 | 26949 | 7 | 3 | 9 | - | - | 1 | 44 | 9 | 80 | 19 | 3 |
| | м | 13398 | 12944 | 4 | 1 | 4 | - | - | - | 24 | 6 | 20 | 6 | 2 |
| | ж | 14514 | 14005 | 3 | 2 | 5 | - | - | 1 | 20 | 3 | 60 | 13 | 1 |
| 65–84 | с | 21442 | 20702 | 3 | - | 10 | - | 1 | 1 | 23 | 9 | 48 | 3 | 8 |
| | м | 9482 | 9184 | 3 | - | 6 | - | - | 1 | 13 | 3 | 17 | 3 | 5 |
| | ж | 11960 | 11518 | - | - | 4 | - | 1 | - | 10 | 6 | 31 | - | 3 |
| 85 и више | с | 1399 | 1327 | 1 | - | 1 | - | - | - | - | 1 | 1 | - | - |
| | м | 540 | 510 | 1 | - | - | - | - | - | - | - | 1 | - | - |
| | ж | 859 | 817 | - | - | 1 | - | - | - | - | 1 | - | - | - |
| Просечна старост | с | 42,26 | 42,44 | 43,50 | 53,00 | 58,08 | 34,50 | 53,50 | 30,93 | 53,22 | 55,37 | 52,22 | 45,70 | 70,59 |
| | м | 41,02 | 41,25 | 57,86 | 49,50 | 59,77 | - | 48,50 | 28,68 | 52,79 | 58,96 | 50,04 | 50,08 | 69,50 |
| | ж | 43,45 | 43,58 | 30,33 | 56,50 | 56,67 | 34,50 | 56,00 | 33,40 | 53,76 | 53,29 | 53,26 | 42,38 | 72,50 |

Population by ethnicity, age and sex, by municipalities and cities (continued)

| Роми <i>Roma people</i> | Румуни <i>Romans</i> | Руси <i>Russians</i> | Русини <i>Ruthenians</i> | Слова- ци <i>Slovaks</i> | Словенци <i>Slovenians</i> | Укра- јинци <i>Ukrainians</i> | Хрвати <i>Croats</i> | Црно- горци <i>Monte- negrins</i> | Остали <i>Other</i> | Нису се изја- снили <i>Did not declare</i> | Регио- нална припа- дност <i>Regio- nal affiliation</i> | Непо- знато <i>Unknown</i> | Sex | Region Area City – municipality |
|----------------------------|-------------------------|-------------------------|-----------------------------|--------------------------------|-------------------------------|-------------------------------------|-------------------------|---|------------------------|---|---|----------------------------------|-----|---------------------------------------|
| 334 | 4 | 7 | 1 | 6 | 5 | 5 | 24 | 107 | 37 | 167 | 10 | 225 | t | Vrnjačka Banja |
| 178 | 1 | - | - | 2 | 1 | - | 2 | 52 | 23 | 75 | 4 | 99 | m | |
| 156 | 3 | 7 | 1 | 4 | 4 | 5 | 22 | 55 | 14 | 92 | 6 | 126 | f | |
| 111 | - | - | - | - | 2 | - | - | 6 | 1 | 16 | - | 65 | t | Under 15 years |
| 56 | - | - | - | - | - | - | - | 4 | 1 | 9 | - | 34 | m | |
| 55 | - | - | - | - | 2 | - | - | 2 | - | 7 | - | 31 | f | |
| 79 | - | - | - | - | - | - | - | 19 | 2 | 32 | - | 39 | t | 15–29 |
| 38 | - | - | - | - | - | - | - | 12 | 2 | 15 | - | 19 | m | |
| 41 | - | - | - | - | - | - | - | 7 | - | 17 | - | 20 | f | |
| 88 | 2 | 6 | - | - | 1 | 4 | 4 | 18 | 13 | 47 | 6 | 43 | t | 30–49 |
| 48 | - | - | - | - | - | - | 1 | 12 | 5 | 13 | 3 | 18 | m | |
| 40 | 2 | 6 | - | - | 1 | 4 | 3 | 6 | 8 | 34 | 3 | 25 | f | |
| 42 | - | - | 1 | 4 | 1 | - | 10 | 26 | 8 | 47 | 2 | 40 | t | 50–64 |
| 25 | - | - | - | 2 | - | - | - | 14 | 5 | 26 | - | 16 | m | |
| 17 | - | - | 1 | 2 | 1 | - | 10 | 12 | 3 | 21 | 2 | 24 | f | |
| 14 | 2 | - | - | 2 | 1 | 1 | 10 | 36 | 11 | 23 | 2 | 34 | t | 65–84 |
| 11 | 1 | - | - | - | 1 | - | 1 | 9 | 8 | 10 | 1 | 12 | m | |
| 3 | 1 | - | - | 2 | - | 1 | 9 | 27 | 3 | 13 | 1 | 22 | f | |
| - | - | 1 | - | - | - | - | - | 2 | 2 | 2 | - | 4 | t | 85 and over |
| - | - | - | - | - | - | - | - | 1 | 2 | 2 | - | - | m | |
| - | - | 1 | - | - | - | - | - | 1 | - | - | - | 4 | f | |
| 27,94 | 55,75 | 49,21 | 53,50 | 64,50 | 35,90 | 46,10 | 62,75 | 52,66 | 53,20 | 43,90 | 49,10 | 36,51 | t | Average age |
| 29,70 | 70,50 | - | - | 60,50 | 74,50 | - | 53,50 | 45,98 | 55,50 | 44,81 | 45,50 | 32,15 | m | |
| 25,92 | 50,83 | 49,21 | 53,50 | 66,50 | 26,25 | 46,10 | 63,59 | 58,97 | 49,43 | 43,15 | 51,50 | 39,94 | f | |
| 1266 | 17 | 40 | - | 15 | 29 | 16 | 162 | 528 | 90 | 850 | 26 | 1682 | t | Kraljevo |
| 655 | 7 | 11 | - | 7 | 13 | 1 | 49 | 282 | 45 | 424 | 11 | 883 | m | |
| 611 | 10 | 29 | - | 8 | 16 | 15 | 113 | 246 | 45 | 426 | 15 | 799 | f | |
| 494 | - | 3 | - | 5 | - | - | 2 | 46 | 10 | 148 | 5 | 449 | t | Under 15 years |
| 255 | - | - | - | 4 | - | - | 2 | 23 | 6 | 90 | 3 | 246 | m | |
| 239 | - | 3 | - | 1 | - | - | - | 23 | 4 | 58 | 2 | 203 | f | |
| 332 | 3 | 9 | - | 2 | 2 | - | 2 | 40 | 7 | 163 | 4 | 352 | t | 15–29 |
| 170 | 3 | 3 | - | 1 | - | - | 2 | 22 | 5 | 88 | - | 205 | m | |
| 162 | - | 6 | - | 1 | 2 | - | - | 18 | 2 | 75 | 4 | 147 | f | |
| 295 | 7 | 19 | - | 3 | 5 | 12 | 40 | 133 | 34 | 252 | 9 | 344 | t | 30–49 |
| 157 | 1 | 2 | - | 1 | 5 | - | 12 | 81 | 15 | 130 | 3 | 191 | m | |
| 138 | 6 | 17 | - | 2 | - | 12 | 28 | 52 | 19 | 122 | 6 | 153 | f | |
| 108 | 4 | 6 | - | 3 | 13 | 3 | 67 | 148 | 27 | 163 | 4 | 242 | t | 50–64 |
| 53 | 1 | 4 | - | - | 6 | - | 19 | 82 | 12 | 68 | 3 | 139 | m | |
| 55 | 3 | 2 | - | 3 | 7 | 3 | 48 | 66 | 15 | 95 | 1 | 103 | f | |
| 36 | 3 | 2 | - | 2 | 9 | - | 51 | 145 | 12 | 114 | 4 | 256 | t | 65–84 |
| 19 | 2 | 2 | - | 1 | 2 | - | 14 | 66 | 7 | 42 | 2 | 90 | m | |
| 17 | 1 | - | - | 1 | 7 | - | 37 | 79 | 5 | 72 | 2 | 166 | f | |
| 1 | - | 1 | - | - | - | 1 | - | 16 | - | 10 | - | 39 | t | 85 and over |
| 1 | - | - | - | - | - | 1 | - | 8 | - | 6 | - | 12 | m | |
| - | - | 1 | - | - | - | - | - | 8 | - | 4 | - | 27 | f | |
| 24,64 | 47,44 | 39,35 | - | 35,83 | 57,91 | 46,38 | 57,49 | 51,94 | 44,18 | 39,38 | 38,50 | 36,37 | t | Average age |
| 24,88 | 44,21 | 47,14 | - | 23,50 | 54,58 | 85,50 | 53,79 | 50,57 | 43,50 | 36,59 | 39,86 | 33,22 | m | |
| 24,38 | 49,70 | 36,40 | - | 46,62 | 60,62 | 43,77 | 59,09 | 53,52 | 44,86 | 42,15 | 37,50 | 39,85 | f | |

4. Становништво према националној припадности, старости и полу, по општинама и градовима (наставак)

| Регион Област Град – општина | Пол | Укупно Total | Срби Serbs | Алба- нци Alba- nians | Бошња- ци Bosni- aks | Бугари Bulga- rians | Буњевци Bunjevci | Власи Vlachs | Горанци Goranci | Југосло- вени Yugo- slavs | Мађари Hungari- ans | Маке- донци Mace- donians | Мусли- мани Muslims | Немци Germa- ns |
|------------------------------------|-----|-----------------|---------------|--------------------------------|-------------------------------|---------------------------|---------------------|-----------------|--------------------|------------------------------------|---------------------------|------------------------------------|---------------------------|-----------------------|
| Нови Пазар | с | 100410 | 16234 | 202 | 77443 | 5 | 1 | - | 246 | 67 | 6 | 7 | 4102 | 2 |
| | м | 49984 | 8165 | 110 | 38565 | 4 | - | - | 124 | 31 | 1 | 4 | 1994 | 1 |
| | ж | 50426 | 8069 | 92 | 38878 | 1 | 1 | - | 122 | 36 | 5 | 3 | 2108 | 1 |
| Испод 15 година | с | 24800 | 2760 | 30 | 20283 | - | - | - | 60 | 5 | - | - | 1006 | - |
| | м | 12785 | 1453 | 15 | 10444 | - | - | - | 33 | 4 | - | - | 505 | - |
| | ж | 12015 | 1307 | 15 | 9839 | - | - | - | 27 | 1 | - | - | 501 | - |
| 15–29 | с | 23085 | 3127 | 37 | 18405 | 1 | - | - | 58 | 12 | 2 | - | 964 | - |
| | м | 11688 | 1594 | 19 | 9339 | 1 | - | - | 29 | 7 | - | - | 475 | - |
| | ж | 11397 | 1533 | 18 | 9066 | - | - | - | 29 | 5 | 2 | - | 489 | - |
| 30–49 | с | 27263 | 4159 | 74 | 21257 | - | - | - | 61 | 22 | 2 | 2 | 1120 | 1 |
| | м | 13328 | 2239 | 35 | 10224 | - | - | - | 32 | 10 | 1 | 1 | 524 | - |
| | ж | 13935 | 1920 | 39 | 11033 | - | - | - | 29 | 12 | 1 | 1 | 596 | 1 |
| 50–64 | с | 16387 | 3395 | 39 | 11957 | 2 | 1 | - | 52 | 22 | 1 | 2 | 655 | - |
| | м | 8096 | 1700 | 24 | 5898 | 2 | - | - | 24 | 9 | - | 1 | 324 | - |
| | ж | 8291 | 1695 | 15 | 6059 | - | 1 | - | 28 | 13 | 1 | 1 | 331 | - |
| 65–84 | с | 8505 | 2634 | 21 | 5352 | 2 | - | - | 14 | 6 | 1 | 1 | 345 | 1 |
| | м | 3893 | 1093 | 16 | 2564 | 1 | - | - | 6 | 1 | - | 1 | 158 | 1 |
| | ж | 4612 | 1541 | 5 | 2788 | 1 | - | - | 8 | 5 | 1 | - | 187 | - |
| 85 и више | с | 370 | 159 | 1 | 189 | - | - | - | 1 | - | - | 2 | 12 | - |
| | м | 194 | 86 | 1 | 96 | - | - | - | - | - | - | 1 | 8 | - |
| | ж | 176 | 73 | - | 93 | - | - | - | 1 | - | - | 1 | 4 | - |
| Просечна старост | с | 33,52 | 40,79 | 38,44 | 32,08 | 57,70 | 60,50 | - | 33,44 | 43,65 | 42,33 | 62,07 | 33,49 | 52,00 |
| | м | 32,90 | 39,57 | 40,82 | 31,57 | 55,25 | 60,50 | - | 31,73 | 38,50 | 32,50 | 63,75 | 33,04 | 65,50 |
| | ж | 34,14 | 42,02 | 35,60 | 32,60 | 67,50 | 60,50 | - | 35,19 | 48,08 | 44,30 | 59,83 | 33,91 | 38,50 |
| Рашка | с | 24678 | 24135 | 12 | - | 4 | - | - | 12 | 7 | 6 | 21 | 8 | - |
| | м | 12376 | 12141 | 1 | - | 3 | - | - | 8 | 5 | 2 | 3 | 3 | - |
| | ж | 12302 | 11994 | 11 | - | 1 | - | - | 4 | 2 | 4 | 18 | 5 | - |
| Испод 15 година | с | 3487 | 3361 | 1 | - | - | - | - | 1 | - | - | - | - | - |
| | м | 1799 | 1735 | 1 | - | - | - | - | 1 | - | - | - | - | - |
| | ж | 1688 | 1626 | - | - | - | - | - | - | - | - | - | - | - |
| 15–29 | с | 4373 | 4272 | 6 | - | - | - | - | 3 | - | 1 | - | 1 | - |
| | м | 2285 | 2246 | - | - | - | - | - | 2 | - | - | - | 1 | - |
| | ж | 2088 | 2026 | 6 | - | - | - | - | 1 | - | 1 | - | - | - |
| 30–49 | с | 6265 | 6135 | 5 | - | 1 | - | - | 4 | 4 | 1 | 2 | 2 | - |
| | м | 3258 | 3192 | - | - | 1 | - | - | 3 | 3 | 1 | 1 | 1 | - |
| | ж | 3007 | 2943 | 5 | - | - | - | - | 1 | 1 | - | 1 | 1 | - |
| 50–64 | с | 5977 | 5855 | - | - | 2 | - | - | 2 | 2 | 2 | 15 | 4 | - |
| | м | 2995 | 2949 | - | - | 1 | - | - | 1 | 1 | 1 | 1 | 1 | - |
| | ж | 2982 | 2906 | - | - | 1 | - | - | 1 | 1 | 1 | 14 | 3 | - |
| 65–84 | с | 4302 | 4241 | - | - | 1 | - | - | 2 | 1 | 1 | 4 | - | - |
| | м | 1916 | 1897 | - | - | 1 | - | - | 1 | 1 | - | 1 | - | - |
| | ж | 2386 | 2344 | - | - | - | - | - | 1 | - | 1 | 3 | - | - |
| 85 и више | с | 274 | 271 | - | - | - | - | - | - | - | 1 | - | 1 | - |
| | м | 123 | 122 | - | - | - | - | - | - | - | - | - | - | - |
| | ж | 151 | 149 | - | - | - | - | - | - | - | 1 | - | 1 | - |
| Просечна старост | с | 42,95 | 43,09 | 28,00 | - | 62,25 | - | - | 38,33 | 48,07 | 54,50 | 59,88 | 52,62 | - |
| | м | 41,98 | 42,13 | 6,50 | - | 61,83 | - | - | 35,88 | 47,90 | 50,00 | 63,17 | 39,17 | - |
| | ж | 43,93 | 44,07 | 29,96 | - | 63,50 | - | - | 43,25 | 48,50 | 56,75 | 59,33 | 60,70 | - |

Population by ethnicity, age and sex, by municipalities and cities (continued)

| Роми <i>Roma people</i> | Румуни <i>Romanians</i> | Руси <i>Russians</i> | Русини <i>Ruthenians</i> | Слова- ци <i>Slovaks</i> | Словенци <i>Slovenians</i> | Укра- јинци <i>Ukrainians</i> | Хрвати <i>Croats</i> | Црно- горци <i>Monte- negrins</i> | Остали <i>Other</i> | Нису се изја- снили <i>Did not declare</i> | Регио- нална припа- дност <i>Regio- nal affiliation</i> | Непо- знато <i>Unknown</i> | Sex | Region Area City – municipality |
|----------------------------|----------------------------|-------------------------|-----------------------------|--------------------------------|-------------------------------|-------------------------------------|-------------------------|---|------------------------|---|---|----------------------------------|-----|---------------------------------------|
| 566 | - | 13 | - | - | 4 | 4 | 20 | 44 | 312 | 216 | 70 | 846 | t | Novi Pazar |
| 276 | - | 5 | - | - | - | - | 4 | 14 | 168 | 94 | 34 | 390 | m | |
| 290 | - | 8 | - | - | 4 | 4 | 16 | 30 | 144 | 122 | 36 | 456 | f | |
| 233 | - | 2 | - | - | - | - | - | 1 | 31 | 48 | 14 | 327 | t | Under 15 years |
| 119 | - | 1 | - | - | - | - | - | 1 | 13 | 20 | 8 | 169 | m | |
| 114 | - | 1 | - | - | - | - | - | - | 18 | 28 | 6 | 158 | f | |
| 140 | - | 1 | - | - | - | 1 | - | 3 | 99 | 46 | 23 | 166 | t | 15–29 |
| 62 | - | 1 | - | - | - | - | - | - | 53 | 22 | 12 | 74 | m | |
| 78 | - | - | - | - | - | 1 | - | 3 | 46 | 24 | 11 | 92 | f | |
| 125 | - | 5 | - | - | - | 2 | 7 | 10 | 134 | 71 | 21 | 190 | t | 30–49 |
| 58 | - | 1 | - | - | - | - | 1 | 3 | 79 | 28 | 8 | 84 | m | |
| 67 | - | 4 | - | - | - | 2 | 6 | 7 | 55 | 43 | 13 | 106 | f | |
| 47 | - | 3 | - | - | 2 | 1 | 9 | 16 | 34 | 35 | 7 | 107 | t | 50–64 |
| 26 | - | 1 | - | - | - | - | 3 | 6 | 13 | 17 | 4 | 44 | m | |
| 21 | - | 2 | - | - | 2 | 1 | 6 | 10 | 21 | 18 | 3 | 63 | f | |
| 20 | - | 2 | - | - | 2 | - | 4 | 13 | 14 | 16 | 5 | 52 | t | 65–84 |
| 10 | - | 1 | - | - | - | - | - | 4 | 10 | 7 | 2 | 18 | m | |
| 10 | - | 1 | - | - | 2 | - | 4 | 9 | 4 | 9 | 3 | 34 | f | |
| 1 | - | - | - | - | - | - | - | 1 | - | - | - | 4 | t | 85 and over |
| 1 | - | - | - | - | - | - | - | - | - | - | - | 1 | m | |
| - | - | - | - | - | - | - | - | 1 | - | - | - | 3 | f | |
| 24,28 | - | 41,81 | - | - | 64,75 | 37,00 | 53,95 | 55,68 | 33,93 | 34,07 | 31,14 | 27,81 | t | Average age |
| 24,58 | - | 38,70 | - | - | - | - | 51,00 | 57,36 | 34,69 | 35,13 | 30,38 | 25,28 | m | |
| 23,99 | - | 43,75 | - | - | 64,75 | 37,00 | 54,69 | 54,90 | 33,05 | 33,26 | 31,86 | 29,98 | f | |
| 202 | 2 | 4 | - | - | 5 | 1 | 9 | 45 | 6 | 81 | 3 | 115 | t | Raška |
| 99 | - | - | - | - | 1 | - | 4 | 20 | 1 | 39 | 3 | 43 | m | |
| 103 | 2 | 4 | - | - | 4 | 1 | 5 | 25 | 5 | 42 | - | 72 | f | |
| 67 | - | - | - | - | - | - | - | 5 | - | 15 | 2 | 35 | t | Under 15 years |
| 37 | - | - | - | - | - | - | - | 2 | - | 10 | 2 | 11 | m | |
| 30 | - | - | - | - | - | - | - | 3 | - | 5 | - | 24 | f | |
| 50 | 1 | - | - | - | 1 | - | - | 8 | 1 | 12 | - | 17 | t | 15–29 |
| 21 | - | - | - | - | - | - | - | 2 | - | 5 | - | 8 | m | |
| 29 | 1 | - | - | - | 1 | - | - | 6 | 1 | 7 | - | 9 | f | |
| 46 | 1 | 2 | - | - | 1 | 1 | 3 | 13 | 2 | 25 | 1 | 16 | t | 30–49 |
| 24 | - | - | - | - | - | - | 2 | 7 | 1 | 13 | 1 | 8 | m | |
| 22 | 1 | 2 | - | - | 1 | 1 | 1 | 6 | 1 | 12 | - | 8 | f | |
| 29 | - | 2 | - | - | 1 | - | 3 | 13 | 3 | 19 | - | 25 | t | 50–64 |
| 14 | - | - | - | - | 1 | - | 1 | 6 | - | 8 | - | 10 | m | |
| 15 | - | 2 | - | - | - | - | 2 | 7 | 3 | 11 | - | 15 | f | |
| 10 | - | - | - | - | 2 | - | 3 | 6 | - | 10 | - | 21 | t | 65–84 |
| 3 | - | - | - | - | - | - | 1 | 3 | - | 3 | - | 5 | m | |
| 7 | - | - | - | - | 2 | - | 2 | 3 | - | 7 | - | 16 | f | |
| - | - | - | - | - | - | - | - | - | - | - | - | 1 | t | 85 and over |
| - | - | - | - | - | - | - | - | - | - | - | - | 1 | m | |
| - | - | - | - | - | - | - | - | - | - | - | - | - | f | |
| 27,88 | 31,00 | 44,25 | - | - | 56,50 | 31,50 | 55,83 | 43,68 | 47,83 | 38,88 | 16,50 | 37,76 | t | Average age |
| 26,76 | - | - | - | - | 59,50 | - | 53,50 | 46,15 | 47,50 | 34,32 | 16,50 | 37,83 | m | |
| 28,95 | 31,00 | 44,25 | - | - | 55,75 | 31,50 | 57,70 | 41,70 | 47,90 | 43,12 | - | 37,72 | f | |

4. Становништво према националној припадности, старости и полу, по општинама и градовима (наставак)

| Регион Област Град – општина | Пол | Укупно Total | Срби Serbs | Алба- нци Alba- nians | Бошња- ци Bosni- aks | Бугари Bulga- rians | Буњевци Bunjevci | Власи Vlachs | Горанци Goranci | Југосло- вени Yugo- slavs | Мађари Hungari- ans | Маке- донци Mace- donians | Мусли- мани Muslims | Немци Germa- ns |
|------------------------------------|-----|-----------------|---------------|--------------------------------|-------------------------------|---------------------------|---------------------|-----------------|--------------------|------------------------------------|---------------------------|------------------------------------|---------------------------|-----------------------|
| Тутин | с | 31155 | 1090 | 29 | 28041 | 3 | - | - | 55 | 4 | 1 | 4 | 1092 | 1 |
| | м | 16114 | 568 | 15 | 14544 | 1 | - | - | 25 | 1 | - | - | 553 | - |
| | ж | 15041 | 522 | 14 | 13497 | 2 | - | - | 30 | 3 | 1 | 4 | 539 | 1 |
| Испод 15 година | с | 8195 | 188 | 9 | 7444 | - | - | - | 11 | - | - | - | 269 | - |
| | м | 4266 | 104 | 6 | 3858 | - | - | - | 6 | - | - | - | 149 | - |
| | ж | 3929 | 84 | 3 | 3586 | - | - | - | 5 | - | - | - | 120 | - |
| 15–29 | с | 7617 | 178 | 5 | 6953 | - | - | - | 14 | - | - | - | 255 | - |
| | м | 4022 | 93 | 2 | 3678 | - | - | - | 5 | - | - | - | 129 | - |
| | ж | 3595 | 85 | 3 | 3275 | - | - | - | 9 | - | - | - | 126 | - |
| 30–49 | с | 8357 | 293 | 11 | 7519 | 1 | - | - | 17 | 1 | 1 | 1 | 292 | 1 |
| | м | 4348 | 167 | 4 | 3932 | - | - | - | 11 | - | - | - | 136 | - |
| | ж | 4009 | 126 | 7 | 3587 | 1 | - | - | 6 | 1 | 1 | 1 | 156 | 1 |
| 50–64 | с | 4453 | 213 | 3 | 3967 | 1 | - | - | 10 | 1 | - | 2 | 181 | - |
| | м | 2221 | 111 | 2 | 1983 | 1 | - | - | 2 | - | - | - | 91 | - |
| | ж | 2232 | 102 | 1 | 1984 | - | - | - | 8 | 1 | - | 2 | 90 | - |
| 65–84 | с | 2431 | 204 | 1 | 2079 | 1 | - | - | 3 | 2 | - | - | 90 | - |
| | м | 1212 | 87 | 1 | 1056 | - | - | - | 1 | 1 | - | - | 47 | - |
| | ж | 1219 | 117 | - | 1023 | 1 | - | - | 2 | 1 | - | - | 43 | - |
| 85 и више | с | 102 | 14 | - | 79 | - | - | - | - | - | - | 1 | 5 | - |
| | м | 45 | 6 | - | 37 | - | - | - | - | - | - | - | 1 | - |
| | ж | 57 | 8 | - | 42 | - | - | - | - | - | - | 1 | 4 | - |
| Просечна старост | с | 32,09 | 41,94 | 30,98 | 31,75 | 61,50 | - | - | 33,24 | 63,75 | 32,50 | 62,00 | 33,36 | 40,50 |
| | м | 31,72 | 40,43 | 30,97 | 31,50 | 64,50 | - | - | 30,02 | 67,50 | - | - | 32,58 | - |
| | ж | 32,48 | 43,58 | 31,00 | 32,03 | 60,00 | - | - | 35,93 | 62,50 | 32,50 | 62,00 | 34,15 | 40,50 |
| Шумадијска област | с | 293308 | 282772 | 46 | 41 | 70 | 6 | 9 | 103 | 266 | 66 | 421 | 126 | 13 |
| | м | 143781 | 138626 | 28 | 28 | 37 | - | 5 | 53 | 144 | 18 | 141 | 59 | 9 |
| | ж | 149527 | 144146 | 18 | 13 | 33 | 6 | 4 | 50 | 122 | 48 | 280 | 67 | 4 |
| Испод 15 година | с | 40760 | 38714 | 4 | 1 | - | - | - | 23 | 9 | - | 7 | 30 | - |
| | м | 20888 | 19837 | 3 | - | - | - | - | 16 | 4 | - | 4 | 13 | - |
| | ж | 19872 | 18877 | 1 | 1 | - | - | - | 7 | 5 | - | 3 | 17 | - |
| 15–29 | с | 54123 | 52309 | 7 | 11 | 4 | 1 | 2 | 26 | 31 | 4 | 32 | 18 | 1 |
| | м | 27770 | 26843 | 3 | 9 | 2 | - | 1 | 10 | 21 | - | 13 | 12 | - |
| | ж | 26353 | 25466 | 4 | 2 | 2 | 1 | 1 | 16 | 10 | 4 | 19 | 6 | 1 |
| 30–49 | с | 77356 | 74594 | 17 | 8 | 15 | - | 3 | 31 | 76 | 15 | 101 | 38 | 1 |
| | м | 38856 | 37477 | 11 | 5 | 4 | - | 2 | 14 | 41 | 2 | 29 | 17 | 1 |
| | ж | 38500 | 37117 | 6 | 3 | 11 | - | 1 | 17 | 35 | 13 | 72 | 21 | - |
| 50–64 | с | 71144 | 68675 | 9 | 19 | 24 | 4 | 3 | 12 | 97 | 24 | 168 | 30 | 4 |
| | м | 34616 | 33384 | 5 | 13 | 12 | - | 1 | 8 | 48 | 10 | 48 | 15 | 2 |
| | ж | 36528 | 35291 | 4 | 6 | 12 | 4 | 2 | 4 | 49 | 14 | 120 | 15 | 2 |
| 65–84 | с | 46654 | 45311 | 7 | 2 | 27 | 1 | 1 | 11 | 46 | 18 | 104 | 10 | 7 |
| | м | 20542 | 20008 | 5 | 1 | 19 | - | 1 | 5 | 26 | 4 | 42 | 2 | 6 |
| | ж | 26112 | 25303 | 2 | 1 | 8 | 1 | - | 6 | 20 | 14 | 62 | 8 | 1 |
| 85 и више | с | 3271 | 3169 | 2 | - | - | - | - | - | 7 | 5 | 9 | - | - |
| | м | 1109 | 1077 | 1 | - | - | - | - | - | 4 | 2 | 5 | - | - |
| | ж | 2162 | 2092 | 1 | - | - | - | - | - | 3 | 3 | 4 | - | - |
| Просечна старост | с | 42,45 | 42,56 | 43,63 | 45,94 | 58,74 | 56,33 | 46,72 | 34,59 | 51,19 | 57,71 | 55,13 | 36,92 | 63,12 |
| | м | 41,28 | 41,40 | 44,39 | 45,86 | 63,15 | - | 48,70 | 33,82 | 50,16 | 64,44 | 55,59 | 35,13 | 67,50 |
| | ж | 43,58 | 43,68 | 42,44 | 46,12 | 53,80 | 56,33 | 44,25 | 35,40 | 52,40 | 55,19 | 54,90 | 38,50 | 53,25 |

Population by ethnicity, age and sex, by municipalities and cities (continued)

| Роми Roma people | Румуни Romanians | Руси Russians | Русини Ruthenians | Слова- ци Slovaks | Словенци Slovenians | Укра- јинци Ukrainians | Хрвати Croats | Црно- горци Monte- negrins | Остали Other | Нису се изја- снили Did not declare | Регио- нална припа- дност Regional affiliation | Непо- знато Unknown | Sex | Region Area City – municipality | |
|------------------------|---------------------|------------------|----------------------|-------------------------|------------------------|------------------------------|------------------|-------------------------------------|-----------------|---|---|---------------------------|----------|---------------------------------------|----------------|
| 67 | - | 3 | - | - | - | - | - | - | 16 | 8 | 31 | 6 | 704 | t | Tutin |
| 35 | - | - | - | - | - | - | - | - | 7 | 3 | 17 | 4 | 341 | m | |
| 32 | - | 3 | - | - | - | - | - | - | 9 | 5 | 14 | 2 | 363 | f | |
| 23 | - | - | - | - | - | - | - | - | 2 | 3 | 3 | 3 | 240 | t | Under 15 years |
| 11 | - | - | - | - | - | - | - | - | 2 | 1 | 2 | 2 | 125 | m | |
| 12 | - | - | - | - | - | - | - | - | - | 2 | 1 | 1 | 115 | f | |
| 26 | - | - | - | - | - | - | - | - | 4 | - | 8 | 2 | 172 | t | 15–29 |
| 15 | - | - | - | - | - | - | - | - | 3 | - | 5 | 1 | 91 | m | |
| 11 | - | - | - | - | - | - | - | - | 1 | - | 3 | 1 | 81 | f | |
| 14 | - | 3 | - | - | - | - | - | - | 3 | 3 | 11 | 1 | 185 | t | 30–49 |
| 8 | - | - | - | - | - | - | - | - | 1 | 1 | 6 | 1 | 81 | m | |
| 6 | - | 3 | - | - | - | - | - | - | 2 | 2 | 5 | - | 104 | f | |
| 1 | - | - | - | - | - | - | - | - | 3 | 2 | 5 | - | 64 | t | 50–64 |
| - | - | - | - | - | - | - | - | - | 1 | 2 | - | - | 28 | m | |
| 1 | - | - | - | - | - | - | - | - | 3 | 1 | 3 | - | 36 | f | |
| 2 | - | - | - | - | - | - | - | - | 4 | - | 4 | - | 41 | t | 65–84 |
| 1 | - | - | - | - | - | - | - | - | 1 | - | 2 | - | 15 | m | |
| 1 | - | - | - | - | - | - | - | - | 3 | - | 2 | - | 26 | f | |
| 1 | - | - | - | - | - | - | - | - | - | - | - | - | 2 | t | 85 and over |
| - | - | - | - | - | - | - | - | - | - | - | - | - | 1 | m | |
| 1 | - | - | - | - | - | - | - | - | - | - | - | - | 1 | f | |
| 24,68 | - | 37,17 | - | - | - | - | - | - | 42,38 | 29,50 | 39,27 | 17,67 | 27,95 | t | Average age |
| 23,47 | - | - | - | - | - | - | - | - | 28,07 | 35,17 | 36,38 | 16,75 | 26,09 | m | |
| 26,00 | - | 37,17 | - | - | - | - | - | - | 53,50 | 26,10 | 42,79 | 19,50 | 29,71 | f | |
| 2095 | 48 | 61 | 9 | 26 | 48 | 24 | 281 | 927 | 311 | 2779 | 276 | 2484 | t | Šumadijska oblast | |
| 1071 | 16 | 12 | 2 | 3 | 18 | - | 71 | 484 | 175 | 1413 | 177 | 1191 | m | | |
| 1024 | 32 | 49 | 7 | 23 | 30 | 24 | 210 | 443 | 136 | 1366 | 99 | 1293 | f | | |
| 634 | 9 | 3 | - | - | - | 1 | 1 | 73 | 27 | 395 | 15 | 814 | t | Under 15 years | |
| 322 | 4 | 2 | - | - | - | - | 1 | 36 | 14 | 207 | 6 | 419 | m | | |
| 312 | 5 | 1 | - | - | - | 1 | - | 37 | 13 | 188 | 9 | 395 | f | | |
| 496 | 5 | 8 | 1 | 1 | 2 | 1 | 13 | 126 | 56 | 500 | 42 | 426 | t | 15–29 | |
| 249 | 1 | - | - | - | 2 | - | 5 | 74 | 38 | 253 | 26 | 208 | m | | |
| 247 | 4 | 8 | 1 | 1 | - | 1 | 8 | 52 | 18 | 247 | 16 | 218 | f | | |
| 526 | 15 | 37 | 4 | 4 | 10 | 15 | 53 | 250 | 92 | 809 | 104 | 538 | t | 30–49 | |
| 275 | 4 | 6 | 1 | - | 4 | - | 13 | 131 | 50 | 422 | 72 | 275 | m | | |
| 251 | 11 | 31 | 3 | 4 | 6 | 15 | 40 | 119 | 42 | 387 | 32 | 263 | f | | |
| 337 | 14 | 9 | 2 | 11 | 17 | 3 | 86 | 276 | 94 | 729 | 92 | 405 | t | 50–64 | |
| 187 | 6 | 3 | 1 | 2 | 5 | - | 25 | 152 | 47 | 401 | 63 | 178 | m | | |
| 150 | 8 | 6 | 1 | 9 | 12 | 3 | 61 | 124 | 47 | 328 | 29 | 227 | f | | |
| 98 | 5 | 4 | 2 | 8 | 17 | 1 | 125 | 192 | 39 | 328 | 19 | 271 | t | 65–84 | |
| 38 | 1 | 1 | - | - | 7 | - | 27 | 89 | 26 | 128 | 7 | 99 | m | | |
| 60 | 4 | 3 | 2 | 8 | 10 | 1 | 98 | 103 | 13 | 200 | 12 | 172 | f | | |
| 4 | - | - | - | 2 | 2 | 3 | 3 | 10 | 3 | 18 | 4 | 30 | t | 85 and over | |
| - | - | - | - | 1 | - | - | - | 2 | - | 2 | 3 | 12 | m | | |
| 4 | - | - | - | 1 | 2 | 3 | 3 | 8 | 3 | 16 | 1 | 18 | f | | |
| 30,07 | 40,38 | 41,14 | 48,72 | 60,92 | 58,73 | 47,00 | 60,54 | 47,86 | 43,92 | 41,04 | 44,20 | 32,95 | t | Average age | |
| 29,96 | 37,44 | 41,83 | 51,50 | 67,50 | 53,94 | - | 57,63 | 47,10 | 43,44 | 40,09 | 44,54 | 30,81 | m | | |
| 30,19 | 41,84 | 40,97 | 47,93 | 60,06 | 61,60 | 47,00 | 61,53 | 48,69 | 44,52 | 42,02 | 43,59 | 34,92 | f | | |

4. Становништво према националној припадности, старости и полу, по општинама и градовима (наставак)

| Регион Област Град – општина | Пол | Укупно Total | Срби Serbs | Алба- нци Alba- nians | Бошња- ци Bosni- aks | Бугари Bulga- rians | Буњевци Bunjevci | Власи Vlachs | Горанци Goranci | Југосло- вени Yugo- slavs | Мађари Hungari- ans | Маке- донци Mace- donians | Мусли- мани Muslims | Немци Germa- ns |
|------------------------------------|-----|-----------------|---------------|--------------------------------|-------------------------------|---------------------------|---------------------|-----------------|--------------------|------------------------------------|---------------------------|------------------------------------|---------------------------|-----------------------|
| Аранђеловац | с | 46225 | 44581 | 3 | 1 | 15 | 1 | 2 | 1 | 49 | 17 | 60 | 18 | 6 |
| | м | 22647 | 21880 | 3 | - | 6 | - | 1 | 1 | 21 | 7 | 18 | 6 | 4 |
| | ж | 23578 | 22701 | - | 1 | 9 | 1 | 1 | - | 28 | 10 | 42 | 12 | 2 |
| Испод 15 година | с | 6769 | 6424 | - | - | - | - | - | - | 3 | - | 2 | 4 | - |
| | м | 3481 | 3314 | - | - | - | - | - | - | 2 | - | 1 | 1 | - |
| | ж | 3288 | 3110 | - | - | - | - | - | - | 1 | - | 1 | 3 | - |
| 15–29 | с | 8440 | 8165 | - | - | - | - | - | - | 2 | - | 7 | 2 | - |
| | м | 4353 | 4219 | - | - | - | - | - | - | 1 | - | 3 | 1 | - |
| | ж | 4087 | 3946 | - | - | - | - | - | - | 1 | - | 4 | 1 | - |
| 30–49 | с | 12188 | 11781 | 1 | - | 5 | - | - | - | 14 | 4 | 13 | 6 | - |
| | м | 6089 | 5889 | 1 | - | 1 | - | - | - | 7 | 1 | 3 | 3 | - |
| | ж | 6099 | 5892 | - | - | 4 | - | - | - | 7 | 3 | 10 | 3 | - |
| 50–64 | с | 11142 | 10767 | - | 1 | 4 | 1 | 2 | - | 17 | 4 | 26 | 3 | 2 |
| | м | 5399 | 5219 | - | - | 2 | - | 1 | - | 7 | 4 | 8 | 1 | 1 |
| | ж | 5743 | 5548 | - | 1 | 2 | 1 | 1 | - | 10 | - | 18 | 2 | 1 |
| 65–84 | с | 7219 | 6992 | 2 | - | 6 | - | - | 1 | 11 | 8 | 12 | 3 | 4 |
| | м | 3174 | 3092 | 2 | - | 3 | - | - | 1 | 4 | 1 | 3 | - | 3 |
| | ж | 4045 | 3900 | - | - | 3 | - | - | - | 7 | 7 | 9 | 3 | 1 |
| 85 и више | с | 467 | 452 | - | - | - | - | - | - | 2 | 1 | - | - | - |
| | м | 151 | 147 | - | - | - | - | - | - | - | 1 | - | - | - |
| | ж | 316 | 305 | - | - | - | - | - | - | 2 | - | - | - | - |
| Просечна старост | с | 42,02 | 42,14 | 62,50 | 55,50 | 56,57 | 55,50 | 58,50 | 78,50 | 53,46 | 61,44 | 52,20 | 41,33 | 68,50 |
| | м | 40,78 | 40,90 | 62,50 | - | 66,33 | - | 61,50 | 78,50 | 49,26 | 64,07 | 51,67 | 36,17 | 69,75 |
| | ж | 43,22 | 43,33 | - | 55,50 | 50,06 | 55,50 | 55,50 | - | 56,61 | 59,60 | 52,43 | 43,92 | 66,00 |
| Баточина | с | 11760 | 11514 | 7 | - | 1 | - | - | - | 9 | 1 | 27 | 2 | 2 |
| | м | 5891 | 5785 | 6 | - | 1 | - | - | - | 2 | - | 10 | 1 | 1 |
| | ж | 5869 | 5729 | 1 | - | - | - | - | - | 7 | 1 | 17 | 1 | 1 |
| Испод 15 година | с | 1675 | 1626 | - | - | - | - | - | - | 1 | - | 1 | - | - |
| | м | 896 | 872 | - | - | - | - | - | - | - | - | - | - | - |
| | ж | 779 | 754 | - | - | - | - | - | - | 1 | - | 1 | - | - |
| 15–29 | с | 2144 | 2104 | - | - | - | - | - | - | 3 | - | 3 | - | - |
| | м | 1107 | 1090 | - | - | - | - | - | - | 1 | - | 2 | - | - |
| | ж | 1037 | 1014 | - | - | - | - | - | - | 2 | - | 1 | - | - |
| 30–49 | с | 2964 | 2888 | 4 | - | - | - | - | - | 3 | 1 | 9 | 1 | - |
| | м | 1546 | 1516 | 3 | - | - | - | - | - | - | - | 3 | - | - |
| | ж | 1418 | 1372 | 1 | - | - | - | - | - | 3 | 1 | 6 | 1 | - |
| 50–64 | с | 2876 | 2821 | - | - | - | - | - | - | 1 | - | 11 | - | 2 |
| | м | 1444 | 1422 | - | - | - | - | - | - | - | - | 3 | - | 1 |
| | ж | 1432 | 1399 | - | - | - | - | - | - | 1 | - | 8 | - | 1 |
| 65–84 | с | 1963 | 1938 | 3 | - | 1 | - | - | - | 1 | - | 3 | 1 | - |
| | м | 849 | 836 | 3 | - | 1 | - | - | - | 1 | - | 2 | 1 | - |
| | ж | 1114 | 1102 | - | - | - | - | - | - | - | - | 1 | - | - |
| 85 и више | с | 138 | 137 | - | - | - | - | - | - | - | - | - | - | - |
| | м | 49 | 49 | - | - | - | - | - | - | - | - | - | - | - |
| | ж | 89 | 88 | - | - | - | - | - | - | - | - | - | - | - |
| Просечна старост | с | 42,81 | 42,91 | 50,93 | - | 68,50 | - | - | - | 40,39 | 36,50 | 47,80 | 52,50 | 58,00 |
| | м | 41,38 | 41,46 | 51,83 | - | 68,50 | - | - | - | 48,00 | - | 47,80 | 66,50 | 64,50 |
| | ж | 44,24 | 44,38 | 45,50 | - | - | - | - | - | 38,21 | 36,50 | 47,79 | 38,50 | 51,50 |

Population by ethnicity, age and sex, by municipalities and cities (continued)

| Роми Roma people | Румуни Romanians | Руси Russians | Русини Ruthenians | Слова- ци Slovaks | Словенци Slovenians | Укра- јинци Ukrainians | Хрвати Croats | Црно- горци Monte- negrins | Остали Other | Нису се изја- снили Did not declare | Регио- нална припа- дност Regional affiliation | Непо- знато Unknown | Sex | Region Area City – municipality |
|------------------------|---------------------|------------------|----------------------|-------------------------|------------------------|------------------------------|------------------|-------------------------------------|-----------------|---|---|---------------------------|-----|---------------------------------------|
| 382 | 25 | 14 | 3 | 3 | 8 | 4 | 38 | 186 | 36 | 286 | 32 | 454 | t | Arandelovac |
| 191 | 10 | 5 | - | 1 | 4 | - | 5 | 98 | 22 | 134 | 20 | 210 | m | |
| 191 | 15 | 9 | 3 | 2 | 4 | 4 | 33 | 88 | 14 | 152 | 12 | 244 | f | |
| 110 | 6 | - | - | - | - | 1 | - | 10 | 1 | 54 | - | 154 | t | Under 15 years |
| 56 | 3 | - | - | - | - | - | - | 2 | 1 | 25 | - | 76 | m | |
| 54 | 3 | - | - | - | - | 1 | - | 8 | - | 29 | - | 78 | f | |
| 97 | 1 | 1 | - | - | - | - | - | 22 | 4 | 49 | 3 | 87 | t | 15–29 |
| 48 | 1 | - | - | - | - | - | - | 16 | 3 | 25 | - | 36 | m | |
| 49 | - | 1 | - | - | - | - | - | 6 | 1 | 24 | 3 | 51 | f | |
| 88 | 4 | 8 | 1 | 1 | 4 | 1 | 5 | 49 | 10 | 81 | 13 | 99 | t | 30–49 |
| 46 | 1 | 3 | - | - | 3 | - | 1 | 26 | 5 | 41 | 9 | 49 | m | |
| 42 | 3 | 5 | 1 | 1 | 1 | 1 | 4 | 23 | 5 | 40 | 4 | 50 | f | |
| 70 | 10 | 5 | - | 2 | 2 | 1 | 12 | 61 | 11 | 64 | 14 | 63 | t | 50–64 |
| 39 | 4 | 2 | - | 1 | - | - | 1 | 33 | 6 | 31 | 10 | 29 | m | |
| 31 | 6 | 3 | - | 1 | 2 | 1 | 11 | 28 | 5 | 33 | 4 | 34 | f | |
| 15 | 4 | - | 2 | - | 2 | - | 21 | 41 | 10 | 34 | 2 | 49 | t | 65–84 |
| 2 | 1 | - | - | - | 1 | - | 3 | 21 | 7 | 11 | 1 | 18 | m | |
| 13 | 3 | - | 2 | - | 1 | - | 18 | 20 | 3 | 23 | 1 | 31 | f | |
| 2 | - | - | - | - | - | 1 | - | 3 | - | 4 | - | 2 | t | 85 and over |
| - | - | - | - | - | - | - | - | - | - | 1 | - | 2 | m | |
| 2 | - | - | - | - | - | 1 | - | 3 | - | 3 | - | - | f | |
| 30,16 | 43,90 | 45,79 | 61,17 | 53,50 | 50,38 | 47,75 | 63,55 | 50,08 | 50,94 | 39,03 | 47,38 | 31,49 | t | Average age |
| 29,08 | 38,20 | 48,70 | - | 64,50 | 43,50 | - | 59,10 | 49,41 | 50,68 | 37,09 | 50,50 | 30,71 | m | |
| 31,24 | 47,70 | 44,17 | 61,17 | 48,00 | 57,25 | 47,75 | 64,23 | 50,83 | 51,36 | 40,74 | 42,17 | 32,15 | f | |
| 55 | 2 | 3 | - | 3 | - | - | 6 | 18 | 9 | 74 | 3 | 24 | t | Batočina |
| 29 | - | 1 | - | 1 | - | - | - | 7 | 2 | 36 | 2 | 7 | m | |
| 26 | 2 | 2 | - | 2 | - | - | 6 | 11 | 7 | 38 | 1 | 17 | f | |
| 22 | - | 1 | - | - | - | - | - | 2 | - | 15 | - | 7 | t | Under 15 years |
| 13 | - | 1 | - | - | - | - | - | 1 | - | 7 | - | 2 | m | |
| 9 | - | - | - | - | - | - | - | 1 | - | 8 | - | 5 | f | |
| 13 | - | 1 | - | - | - | - | - | 3 | 2 | 11 | - | 4 | t | 15–29 |
| 5 | - | - | - | - | - | - | - | 2 | 1 | 5 | - | 1 | m | |
| 8 | - | 1 | - | - | - | - | - | 1 | 1 | 6 | - | 3 | f | |
| 10 | 1 | 1 | - | - | - | - | 1 | 4 | 1 | 28 | 2 | 10 | t | 30–49 |
| 4 | - | - | - | - | - | - | - | - | - | 15 | 1 | 4 | m | |
| 6 | 1 | 1 | - | - | - | - | 1 | 4 | 1 | 13 | 1 | 6 | f | |
| 9 | 1 | - | - | 2 | - | - | 1 | 7 | 6 | 12 | 1 | 2 | t | 50–64 |
| 6 | - | - | - | 1 | - | - | - | 4 | 1 | 5 | 1 | - | m | |
| 3 | 1 | - | - | 1 | - | - | 1 | 3 | 5 | 7 | - | 2 | f | |
| 1 | - | - | - | 1 | - | - | 4 | 2 | - | 7 | - | 1 | t | 65–84 |
| 1 | - | - | - | - | - | - | - | - | - | 4 | - | - | m | |
| - | - | - | - | 1 | - | - | 4 | 2 | - | 3 | - | 1 | f | |
| - | - | - | - | - | - | - | - | - | - | 1 | - | - | t | 85 and over |
| - | - | - | - | - | - | - | - | - | - | - | - | - | m | |
| - | - | - | - | - | - | - | - | - | - | 1 | - | - | f | |
| 26,61 | 46,00 | 21,83 | - | 59,50 | - | - | 64,67 | 42,83 | 48,83 | 37,34 | 44,50 | 29,79 | t | Average age |
| 27,09 | - | 7,50 | - | 51,50 | - | - | - | 38,64 | 44,50 | 38,19 | 49,00 | 27,07 | m | |
| 26,08 | 46,00 | 29,00 | - | 63,50 | - | - | 64,67 | 45,50 | 50,07 | 36,53 | 35,50 | 30,91 | f | |

4. Становништво према националној припадности, старости и полу, по општинама и градовима (наставак)

| Регион Област Град – општина | Пол | Укупно Total | Срби Serbs | Алба- нци Alba- nians | Бошња- ци Bosni- aks | Бугари Bulga- rians | Буњевци Bunjevci | Власи Vlachs | Горанци Goranci | Југосло- вени Yugo- slavs | Мађари Hungari- ans | Маке- донци Mace- donians | Мусли- мани Muslims | Немци Germa- ns |
|------------------------------------|-----|-----------------|---------------|--------------------------------|-------------------------------|---------------------------|---------------------|-----------------|--------------------|------------------------------------|---------------------------|------------------------------------|---------------------------|-----------------------|
| Кнић | с | 14237 | 14081 | 1 | - | 1 | - | - | - | 5 | 4 | 5 | - | 1 |
| | м | 7175 | 7111 | - | - | - | - | - | - | 4 | - | 2 | - | 1 |
| | ж | 7062 | 6970 | 1 | - | 1 | - | - | - | 1 | 4 | 3 | - | - |
| Испод 15 година | с | 1704 | 1688 | - | - | - | - | - | - | - | - | 1 | - | - |
| | м | 863 | 855 | - | - | - | - | - | - | - | - | 1 | - | - |
| | ж | 841 | 833 | - | - | - | - | - | - | - | - | - | - | - |
| 15–29 | с | 2305 | 2277 | 1 | - | - | - | - | - | - | 1 | 1 | - | - |
| | м | 1261 | 1251 | - | - | - | - | - | - | - | - | - | - | - |
| | ж | 1044 | 1026 | 1 | - | - | - | - | - | - | 1 | 1 | - | - |
| 30–49 | с | 3288 | 3257 | - | - | 1 | - | - | - | 1 | - | 1 | - | - |
| | м | 1747 | 1736 | - | - | - | - | - | - | 1 | - | - | - | - |
| | ж | 1541 | 1521 | - | - | 1 | - | - | - | - | - | 1 | - | - |
| 50–64 | с | 3311 | 3266 | - | - | - | - | - | - | 4 | 3 | 1 | - | - |
| | м | 1713 | 1693 | - | - | - | - | - | - | 3 | - | 1 | - | - |
| | ж | 1598 | 1573 | - | - | - | - | - | - | 1 | 3 | - | - | - |
| 65–84 | с | 3379 | 3344 | - | - | - | - | - | - | - | - | 1 | - | 1 |
| | м | 1504 | 1489 | - | - | - | - | - | - | - | - | - | - | 1 |
| | ж | 1875 | 1855 | - | - | - | - | - | - | - | - | 1 | - | - |
| 85 и више | с | 250 | 249 | - | - | - | - | - | - | - | - | - | - | - |
| | м | 87 | 87 | - | - | - | - | - | - | - | - | - | - | - |
| | ж | 163 | 162 | - | - | - | - | - | - | - | - | - | - | - |
| Просечна старост | с | 46,55 | 46,56 | 19,50 | - | 44,50 | - | - | - | 55,50 | 46,25 | 43,70 | - | 66,50 |
| | м | 45,14 | 45,12 | - | - | - | - | - | - | 54,00 | - | 37,50 | - | 66,50 |
| | ж | 47,99 | 48,02 | 19,50 | - | 44,50 | - | - | - | 61,50 | 46,25 | 47,83 | - | - |
| Крагујевац | с | 179417 | 172052 | 27 | 37 | 41 | 4 | 7 | 101 | 175 | 37 | 297 | 97 | 4 |
| | м | 87334 | 83652 | 15 | 27 | 23 | - | 4 | 52 | 100 | 10 | 101 | 49 | 3 |
| | ж | 92083 | 88400 | 12 | 10 | 18 | 4 | 3 | 49 | 75 | 27 | 196 | 48 | 1 |
| Испод 15 година | с | 25127 | 23756 | 3 | 1 | - | - | - | 23 | 5 | - | 3 | 23 | - |
| | м | 12819 | 12105 | 3 | - | - | - | - | 16 | 2 | - | 2 | 11 | - |
| | ж | 12308 | 11651 | - | 1 | - | - | - | 7 | 3 | - | 1 | 12 | - |
| 15–29 | с | 34026 | 32744 | 4 | 11 | 3 | - | 2 | 26 | 22 | 3 | 21 | 15 | 1 |
| | м | 17241 | 16578 | 2 | 9 | 2 | - | 1 | 10 | 15 | - | 8 | 10 | - |
| | ж | 16785 | 16166 | 2 | 2 | 1 | - | 1 | 16 | 7 | 3 | 13 | 5 | 1 |
| 30–49 | с | 48553 | 46567 | 9 | 7 | 8 | - | 3 | 30 | 51 | 5 | 68 | 26 | 1 |
| | м | 24047 | 23026 | 5 | 5 | 3 | - | 2 | 14 | 30 | 1 | 19 | 13 | 1 |
| | ж | 24506 | 23541 | 4 | 2 | 5 | - | 1 | 16 | 21 | 4 | 49 | 13 | - |
| 50–64 | с | 43739 | 41982 | 7 | 17 | 14 | 3 | 1 | 12 | 63 | 17 | 115 | 27 | - |
| | м | 21043 | 20149 | 4 | 12 | 6 | - | - | 8 | 30 | 6 | 34 | 14 | - |
| | ж | 22696 | 21833 | 3 | 5 | 8 | 3 | 1 | 4 | 33 | 11 | 81 | 13 | - |
| 65–84 | с | 26250 | 25347 | 2 | 1 | 16 | 1 | 1 | 10 | 30 | 8 | 81 | 6 | 2 |
| | м | 11589 | 11223 | - | 1 | 12 | - | 1 | 4 | 19 | 2 | 33 | 1 | 2 |
| | ж | 14661 | 14124 | 2 | - | 4 | 1 | - | 6 | 11 | 6 | 48 | 5 | - |
| 85 и више | с | 1722 | 1656 | 2 | - | - | - | - | - | 4 | 4 | 9 | - | - |
| | м | 595 | 571 | 1 | - | - | - | - | - | 4 | 1 | 5 | - | - |
| | ж | 1127 | 1085 | 1 | - | - | - | - | - | - | 3 | 4 | - | - |
| Просечна старост | с | 41,79 | 41,88 | 43,83 | 44,72 | 59,38 | 64,75 | 43,36 | 34,08 | 50,87 | 60,07 | 56,60 | 36,60 | 56,75 |
| | м | 40,72 | 40,82 | 40,10 | 45,46 | 62,02 | - | 45,50 | 32,96 | 50,76 | 64,20 | 57,35 | 35,03 | 65,83 |
| | ж | 42,80 | 42,88 | 48,50 | 42,70 | 56,00 | 64,75 | 40,50 | 35,28 | 51,02 | 58,54 | 56,21 | 38,21 | 29,50 |

Population by ethnicity, age and sex, by municipalities and cities (continued)

| Роми Roma people | Румуни Romanians | Руси Russians | Русини Ruthenians | Слова- ци Slovaks | Словенци Slovenians | Укра- јинци Ukrainians | Хрвати Croats | Црно- горци Monte- negrins | Остали Other | Нису се изја- снили Did not declare | Регио- нална припа- дност Regional affiliation | Непо- знато Unknown | Sex | Region Area City – municipality |
|------------------------|---------------------|------------------|----------------------|-------------------------|------------------------|------------------------------|------------------|-------------------------------------|-----------------|---|---|---------------------------|-----|---------------------------------------|
| - | - | - | - | - | 2 | - | 9 | 22 | 2 | 55 | 1 | 48 | t | Knić |
| - | - | - | - | - | - | - | 3 | 9 | 1 | 20 | - | 24 | m | |
| - | - | - | - | - | 2 | - | 6 | 13 | 1 | 35 | 1 | 24 | f | Under 15 years |
| - | - | - | - | - | - | - | - | - | - | 5 | - | 10 | t | |
| - | - | - | - | - | - | - | - | - | - | 1 | - | 6 | m | 15-29 |
| - | - | - | - | - | - | - | - | - | - | 4 | - | 4 | f | |
| - | - | - | - | - | - | - | - | - | 1 | 14 | - | 10 | t | 30-49 |
| - | - | - | - | - | - | - | - | - | - | 5 | - | 5 | m | |
| - | - | - | - | - | - | - | - | - | 1 | 9 | - | 5 | f | 50-64 |
| - | - | - | - | - | - | - | 1 | 7 | - | 10 | - | 10 | t | |
| - | - | - | - | - | - | - | - | 3 | - | 3 | - | 4 | m | 65-84 |
| - | - | - | - | - | - | - | 1 | 4 | - | 7 | - | 6 | f | |
| - | - | - | - | - | 2 | - | 7 | 5 | - | 11 | - | 12 | t | 85 and over |
| - | - | - | - | - | - | - | 3 | 3 | - | 4 | - | 6 | m | |
| - | - | - | - | - | 2 | - | 4 | 2 | - | 7 | - | 6 | f | Average age |
| - | - | - | - | - | - | - | 1 | 9 | 1 | 15 | 1 | 6 | t | |
| - | - | - | - | - | - | - | - | 3 | 1 | 7 | - | 3 | m | Average age |
| - | - | - | - | - | - | - | 1 | 6 | - | 8 | 1 | 3 | f | |
| - | - | - | - | - | - | - | - | 1 | - | - | - | - | t | Average age |
| - | - | - | - | - | - | - | - | - | - | - | - | - | m | |
| - | - | - | - | - | 57,50 | - | 55,50 | 59,18 | 52,00 | 45,21 | 65,50 | 37,23 | t | Average age |
| - | - | - | - | - | - | - | 54,83 | 56,50 | 74,50 | 50,75 | - | 35,83 | m | |
| - | - | - | - | - | 57,50 | - | 55,83 | 61,04 | 29,50 | 42,04 | 65,50 | 38,62 | f | Kragujevac |
| 1482 | 17 | 40 | 6 | 16 | 34 | 18 | 192 | 645 | 231 | 2033 | 211 | 1613 | t | |
| 751 | 6 | 6 | 2 | 1 | 13 | - | 59 | 345 | 124 | 1073 | 137 | 781 | m | Under 15 years |
| 731 | 11 | 34 | 4 | 15 | 21 | 18 | 133 | 300 | 107 | 960 | 74 | 832 | f | |
| 436 | 3 | 2 | - | - | - | - | 1 | 55 | 24 | 263 | 12 | 517 | t | 15-29 |
| 216 | 1 | 1 | - | - | - | - | 1 | 30 | 12 | 148 | 5 | 266 | m | |
| 220 | 2 | 1 | - | - | - | - | - | 25 | 12 | 115 | 7 | 251 | f | 30-49 |
| 343 | 3 | 5 | 1 | 1 | 2 | 1 | 12 | 97 | 38 | 363 | 33 | 275 | t | |
| 173 | - | - | - | - | 2 | - | 5 | 54 | 24 | 183 | 22 | 143 | m | 50-64 |
| 170 | 3 | 5 | 1 | 1 | - | 1 | 7 | 43 | 14 | 180 | 11 | 132 | f | |
| 394 | 7 | 26 | 3 | 2 | 6 | 13 | 35 | 174 | 72 | 607 | 80 | 359 | t | 65-84 |
| 204 | 3 | 3 | 1 | - | 1 | - | 10 | 94 | 37 | 332 | 57 | 186 | m | |
| 190 | 4 | 23 | 2 | 2 | 5 | 13 | 25 | 80 | 35 | 275 | 23 | 173 | f | 85 and over |
| 240 | 3 | 4 | 2 | 4 | 10 | 1 | 57 | 186 | 70 | 562 | 70 | 272 | t | |
| 131 | 2 | 1 | 1 | - | 4 | - | 20 | 104 | 36 | 319 | 47 | 115 | m | Average age |
| 109 | 1 | 3 | 1 | 4 | 6 | 1 | 37 | 82 | 34 | 243 | 23 | 157 | f | |
| 69 | 1 | 3 | - | 7 | 15 | 1 | 84 | 128 | 24 | 231 | 14 | 168 | t | Average age |
| 27 | - | 1 | - | - | 6 | - | 23 | 61 | 15 | 91 | 4 | 63 | m | |
| 42 | 1 | 2 | - | 7 | 9 | 1 | 61 | 67 | 9 | 140 | 10 | 105 | f | Average age |
| - | - | - | - | 2 | 1 | 2 | 3 | 5 | 3 | 7 | 2 | 22 | t | |
| - | - | - | - | 1 | - | - | - | 2 | - | - | 2 | 8 | m | Average age |
| - | - | - | - | 1 | 1 | 2 | 3 | 3 | 3 | 7 | - | 14 | f | |
| 30,47 | 35,21 | 40,20 | 42,50 | 64,12 | 59,65 | 47,11 | 60,47 | 46,89 | 43,11 | 41,53 | 43,84 | 33,21 | t | Average age |
| 30,60 | 36,17 | 41,83 | 51,50 | 86,50 | 56,73 | - | 58,16 | 46,43 | 42,80 | 40,55 | 43,54 | 30,92 | m | |
| 30,33 | 34,68 | 39,91 | 38,00 | 62,63 | 61,45 | 47,11 | 61,49 | 47,42 | 43,47 | 42,63 | 44,40 | 35,36 | f | |

4. Становништво према националној припадности, старости и полу, по општинама и градовима (наставак)

| Регион Област Град – општина | Пол | Укупно Total | Срби Serbs | Алба- нци Alba- nians | Бошња- ци Bosni- aks | Бугари Bulga- rians | Буњевци Bunjevci | Власи Vlachs | Горанци Goranci | Југосло- вени Yugo- slavs | Мађари Hungari- ans | Маке- донци Mace- donians | Мусли- мани Muslims | Немци Germa- ns |
|------------------------------------|-----|-----------------|---------------|--------------------------------|-------------------------------|---------------------------|---------------------|-----------------|--------------------|------------------------------------|---------------------------|------------------------------------|---------------------------|-----------------------|
| Лапово | с | 7837 | 7613 | 5 | 2 | 6 | - | - | - | - | 1 | 7 | - | - |
| | м | 3832 | 3714 | 3 | - | 3 | - | - | - | - | - | 3 | - | - |
| | ж | 4005 | 3899 | 2 | 2 | 3 | - | - | - | - | 1 | 4 | - | - |
| Испод 15 година | с | 1052 | 993 | - | - | - | - | - | - | - | - | - | - | - |
| | м | 538 | 506 | - | - | - | - | - | - | - | - | - | - | - |
| | ж | 514 | 487 | - | - | - | - | - | - | - | - | - | - | - |
| 15–29 | с | 1409 | 1367 | 2 | - | 1 | - | - | - | - | - | - | - | - |
| | м | 701 | 677 | 1 | - | - | - | - | - | - | - | - | - | - |
| | ж | 708 | 690 | 1 | - | 1 | - | - | - | - | - | - | - | - |
| 30–49 | с | 2027 | 1992 | 1 | 1 | - | - | - | - | - | 1 | 1 | - | - |
| | м | 1061 | 1045 | 1 | - | - | - | - | - | - | - | - | - | - |
| | ж | 966 | 947 | - | 1 | - | - | - | - | - | 1 | 1 | - | - |
| 50–64 | с | 1860 | 1798 | 2 | - | 3 | - | - | - | - | - | 4 | - | - |
| | м | 928 | 892 | 1 | - | 2 | - | - | - | - | - | 1 | - | - |
| | ж | 932 | 906 | 1 | - | 1 | - | - | - | - | - | 3 | - | - |
| 65–84 | с | 1357 | 1334 | - | 1 | 2 | - | - | - | - | - | 2 | - | - |
| | м | 560 | 550 | - | - | 1 | - | - | - | - | - | 2 | - | - |
| | ж | 797 | 784 | - | 1 | 1 | - | - | - | - | - | - | - | - |
| 85 и више | с | 132 | 129 | - | - | - | - | - | - | - | - | - | - | - |
| | м | 44 | 44 | - | - | - | - | - | - | - | - | - | - | - |
| | ж | 88 | 85 | - | - | - | - | - | - | - | - | - | - | - |
| Просечна старост | с | 43,38 | 43,58 | 36,90 | 58,50 | 59,67 | - | - | - | - | 32,50 | 58,36 | - | - |
| | м | 41,93 | 42,16 | 35,17 | - | 62,17 | - | - | - | - | - | 67,83 | - | - |
| | ж | 44,76 | 44,94 | 39,50 | 58,50 | 57,17 | - | - | - | - | 32,50 | 51,25 | - | - |
| Рача | с | 11503 | 11329 | - | - | 3 | - | - | 1 | 9 | - | 7 | 8 | - |
| | м | 5749 | 5673 | - | - | 2 | - | - | - | 6 | - | 1 | 3 | - |
| | ж | 5754 | 5656 | - | - | 1 | - | - | 1 | 3 | - | 6 | 5 | - |
| Испод 15 година | с | 1450 | 1423 | - | - | - | - | - | - | - | - | - | 3 | - |
| | м | 732 | 721 | - | - | - | - | - | - | - | - | - | 1 | - |
| | ж | 718 | 702 | - | - | - | - | - | - | - | - | - | 2 | - |
| 15–29 | с | 1973 | 1939 | - | - | - | - | - | - | 2 | - | - | 1 | - |
| | м | 1061 | 1040 | - | - | - | - | - | - | 2 | - | - | 1 | - |
| | ж | 912 | 899 | - | - | - | - | - | - | - | - | - | - | - |
| 30–49 | с | 2857 | 2804 | - | - | - | - | - | 1 | 1 | - | 1 | 4 | - |
| | м | 1543 | 1520 | - | - | - | - | - | - | - | - | - | 1 | - |
| | ж | 1314 | 1284 | - | - | - | - | - | 1 | 1 | - | 1 | 3 | - |
| 50–64 | с | 2778 | 2744 | - | - | 1 | - | - | - | 4 | - | 4 | - | - |
| | м | 1383 | 1368 | - | - | - | - | - | - | 3 | - | - | - | - |
| | ж | 1395 | 1376 | - | - | 1 | - | - | - | 1 | - | 4 | - | - |
| 65–84 | с | 2219 | 2198 | - | - | 2 | - | - | - | 1 | - | 2 | - | - |
| | м | 962 | 957 | - | - | 2 | - | - | - | 1 | - | 1 | - | - |
| | ж | 1257 | 1241 | - | - | - | - | - | - | - | - | 1 | - | - |
| 85 и више | с | 226 | 221 | - | - | - | - | - | - | 1 | - | - | - | - |
| | м | 68 | 67 | - | - | - | - | - | - | - | - | - | - | - |
| | ж | 158 | 154 | - | - | - | - | - | - | 1 | - | - | - | - |
| Просечна старост | с | 44,83 | 44,90 | - | - | 63,83 | - | - | 41,50 | 52,50 | - | 60,50 | 26,62 | - |
| | м | 43,22 | 43,32 | - | - | 66,00 | - | - | - | 47,50 | - | 66,50 | 24,17 | - |
| | ж | 46,43 | 46,48 | - | - | 59,50 | - | - | 41,50 | 62,50 | - | 59,50 | 28,10 | - |

Population by ethnicity, age and sex, by municipalities and cities (continued)

| Роми Roma people | Румуни Romanians | Руси Russians | Русини Ruthenians | Слова- ци Slovaks | Словенци Slovenians | Укра- јинци Ukrainians | Хрвати Croats | Црно- горци Monte- negrins | Остали Other | Нису се изја- снили Did not declare | Регио- нална припа- дност Regional affiliation | Непо- знато Unknown | Sex | Region Area City – municipality |
|------------------------|---------------------|------------------|----------------------|-------------------------|------------------------|------------------------------|------------------|-------------------------------------|-----------------|---|---|---------------------------|-----|---------------------------------------|
| 56 | 1 | - | - | 1 | - | - | 8 | 7 | 6 | 39 | 1 | 84 | t | Lapovo |
| 32 | - | - | - | - | - | - | 2 | 4 | 5 | 24 | - | 42 | m | |
| 24 | 1 | - | - | 1 | - | - | 6 | 3 | 1 | 15 | 1 | 42 | f | |
| 21 | - | - | - | - | - | - | - | - | - | 3 | - | 35 | t | Under 15 years |
| 13 | - | - | - | - | - | - | - | - | - | 2 | - | 17 | m | |
| 8 | - | - | - | - | - | - | - | - | - | 1 | - | 18 | f | |
| 12 | - | - | - | - | - | - | 1 | 2 | 2 | 11 | - | 11 | t | 15-29 |
| 6 | - | - | - | - | - | - | - | 1 | 2 | 8 | - | 6 | m | |
| 6 | - | - | - | - | - | - | 1 | 1 | - | 3 | - | 5 | f | |
| 5 | 1 | - | - | - | - | - | 2 | 1 | 1 | 8 | 1 | 12 | t | 30-49 |
| 3 | - | - | - | - | - | - | 1 | 1 | 1 | 3 | - | 6 | m | |
| 2 | 1 | - | - | - | - | - | 1 | - | - | 5 | 1 | 6 | f | |
| 10 | - | - | - | 1 | - | - | 4 | 3 | 2 | 15 | - | 18 | t | 50-64 |
| 7 | - | - | - | - | - | - | 1 | 2 | 2 | 11 | - | 9 | m | |
| 3 | - | - | - | 1 | - | - | 3 | 1 | - | 4 | - | 9 | f | |
| 6 | - | - | - | - | - | - | 1 | 1 | 1 | 2 | - | 7 | t | 65-84 |
| 3 | - | - | - | - | - | - | - | - | - | - | - | 4 | m | |
| 3 | - | - | - | - | - | - | 1 | 1 | 1 | 2 | - | 3 | f | |
| 2 | - | - | - | - | - | - | - | - | - | - | - | 1 | t | 85 and over |
| - | - | - | - | - | - | - | - | - | - | - | - | - | m | |
| 2 | - | - | - | - | - | - | - | - | - | - | - | 1 | f | |
| 31,43 | 33,50 | - | - | 53,50 | - | - | 51,38 | 45,50 | 44,00 | 40,40 | 41,50 | 30,96 | t | Average age |
| 29,25 | - | - | - | - | - | - | 45,00 | 43,50 | 38,30 | 39,00 | - | 30,43 | m | |
| 34,33 | 33,50 | - | - | 53,50 | - | - | 53,50 | 48,17 | 72,50 | 42,63 | 41,50 | 31,50 | f | |
| 15 | - | 2 | - | - | 4 | - | 9 | 7 | 16 | 49 | 6 | 38 | t | Rača |
| 8 | - | - | - | - | 1 | - | 1 | 1 | 12 | 18 | 5 | 18 | m | |
| 7 | - | 2 | - | - | 3 | - | 8 | 6 | 4 | 31 | 1 | 20 | f | |
| 8 | - | - | - | - | - | - | - | - | - | 6 | - | 10 | t | Under 15 years |
| 3 | - | - | - | - | - | - | - | - | - | 3 | - | 4 | m | |
| 5 | - | - | - | - | - | - | - | - | - | 3 | - | 6 | f | |
| 2 | - | 1 | - | - | - | - | - | - | 6 | 8 | 2 | 12 | t | 15-29 |
| 2 | - | - | - | - | - | - | - | - | 5 | 3 | 1 | 7 | m | |
| - | - | 1 | - | - | - | - | - | - | 1 | 5 | 1 | 5 | f | |
| 3 | - | 1 | - | - | - | - | 4 | 3 | 8 | 20 | 3 | 4 | t | 30-49 |
| 1 | - | - | - | - | - | - | 1 | 1 | 7 | 6 | 3 | 3 | m | |
| 2 | - | 1 | - | - | - | - | 3 | 2 | 1 | 14 | - | 1 | f | |
| 1 | - | - | - | - | 3 | - | 1 | 3 | 2 | 10 | 1 | 4 | t | 50-64 |
| 1 | - | - | - | - | 1 | - | - | - | - | 6 | 1 | 3 | m | |
| - | - | - | - | - | 2 | - | 1 | 3 | 2 | 4 | - | 1 | f | |
| 1 | - | - | - | - | - | - | 4 | 1 | - | 4 | - | 6 | t | 65-84 |
| 1 | - | - | - | - | - | - | - | - | - | - | - | - | m | |
| - | - | - | - | - | - | - | 4 | 1 | - | 4 | - | 6 | f | |
| - | - | - | - | - | 1 | - | - | - | - | 1 | - | 2 | t | 85 and over |
| - | - | - | - | - | - | - | - | - | - | - | - | 1 | m | |
| - | - | - | - | - | 1 | - | - | - | - | 1 | - | 1 | f | |
| 22,83 | - | 36,50 | - | - | 68,25 | - | 57,61 | 55,07 | 35,81 | 40,05 | 36,83 | 35,47 | t | Average age |
| 26,62 | - | - | - | - | 59,50 | - | 36,50 | 46,50 | 33,50 | 36,67 | 39,30 | 30,67 | m | |
| 18,50 | - | 36,50 | - | - | 71,17 | - | 60,25 | 56,50 | 42,75 | 42,02 | 24,50 | 39,80 | f | |

4. Становништво према националној припадности, старости и полу, по општинама и градовима (наставак)

| Регион Област Град – општина | Пол | Укупно Total | Срби Serbs | Алба- нци Alba- nians | Бошња- ци Bosni- aks | Бугари Bulga- rians | Буњевци Bunjevci | Власи Vlachs | Горанци Goranci | Југосло- вени Yugo- slavs | Мађари Hungari- ans | Маке- донци Mace- donians | Мусли- мани Muslims | Немци Germa- ns |
|------------------------------------|-----|-----------------|---------------|--------------------------------|-------------------------------|---------------------------|---------------------|-----------------|--------------------|------------------------------------|---------------------------|------------------------------------|---------------------------|-----------------------|
| Топола | с | 22329 | 21602 | 3 | 1 | 3 | 1 | - | - | 19 | 6 | 18 | 1 | - |
| | м | 11153 | 10811 | 1 | 1 | 2 | - | - | - | 11 | 1 | 6 | - | - |
| | ж | 11176 | 10791 | 2 | - | 1 | 1 | - | - | 8 | 5 | 12 | 1 | - |
| Испод 15 година | с | 2983 | 2804 | 1 | - | - | - | - | - | - | - | - | - | - |
| | м | 1559 | 1464 | - | - | - | - | - | - | - | - | - | - | - |
| | ж | 1424 | 1340 | 1 | - | - | - | - | - | - | - | - | - | - |
| 15–29 | с | 3826 | 3713 | - | - | - | 1 | - | - | 2 | - | - | - | - |
| | м | 2046 | 1988 | - | - | - | - | - | - | 2 | - | - | - | - |
| | ж | 1780 | 1725 | - | - | - | 1 | - | - | - | - | - | - | - |
| 30–49 | с | 5479 | 5305 | 2 | - | 1 | - | - | - | 6 | 4 | 8 | 1 | - |
| | м | 2823 | 2745 | 1 | - | - | - | - | - | 3 | - | 4 | - | - |
| | ж | 2656 | 2560 | 1 | - | 1 | - | - | - | 3 | 4 | 4 | 1 | - |
| 50–64 | с | 5438 | 5297 | - | 1 | 2 | - | - | - | 8 | - | 7 | - | - |
| | м | 2706 | 2641 | - | 1 | 2 | - | - | - | 5 | - | 1 | - | - |
| | ж | 2732 | 2656 | - | - | - | - | - | - | 3 | - | 6 | - | - |
| 65–84 | с | 4267 | 4158 | - | - | - | - | - | - | 3 | 2 | 3 | - | - |
| | м | 1904 | 1861 | - | - | - | - | - | - | 1 | 1 | 1 | - | - |
| | ж | 2363 | 2297 | - | - | - | - | - | - | 2 | 1 | 2 | - | - |
| 85 и више | с | 336 | 325 | - | - | - | - | - | - | - | - | - | - | - |
| | м | 115 | 112 | - | - | - | - | - | - | - | - | - | - | - |
| | ж | 221 | 213 | - | - | - | - | - | - | - | - | - | - | - |
| Просечна старост | с | 44,26 | 44,47 | 25,17 | 56,50 | 55,50 | 23,50 | - | - | 51,60 | 48,00 | 51,61 | 39,50 | - |
| | м | 42,84 | 43,07 | 37,50 | 56,50 | 62,50 | - | - | - | 46,86 | 69,50 | 48,83 | - | - |
| | ж | 45,68 | 45,88 | 19,00 | - | 41,50 | 23,50 | - | - | 58,12 | 43,70 | 53,00 | 39,50 | - |
| Регион Јужне и Источне Србије | с | 1563916 | 1393673 | 1715 | 135 | 15501 | 24 | 32873 | 566 | 1431 | 520 | 3539 | 534 | 164 |
| | м | 772913 | 688481 | 956 | 75 | 8370 | 10 | 16401 | 293 | 800 | 176 | 1246 | 271 | 75 |
| | ж | 791003 | 705192 | 759 | 60 | 7131 | 14 | 16472 | 273 | 631 | 344 | 2293 | 263 | 89 |
| Испод 15 година | с | 216593 | 183274 | 275 | 10 | 1291 | 1 | 2949 | 96 | 44 | 13 | 79 | 46 | 11 |
| | м | 111662 | 94603 | 145 | 6 | 652 | 1 | 1515 | 46 | 22 | 6 | 40 | 27 | 2 |
| | ж | 104931 | 88671 | 130 | 4 | 639 | - | 1434 | 50 | 22 | 7 | 39 | 19 | 9 |
| 15–29 | с | 278942 | 248382 | 369 | 18 | 1836 | 2 | 3613 | 130 | 145 | 64 | 318 | 85 | 15 |
| | м | 144578 | 128671 | 190 | 8 | 1007 | - | 1996 | 65 | 94 | 21 | 135 | 46 | 9 |
| | ж | 134364 | 119711 | 179 | 10 | 829 | 2 | 1617 | 65 | 51 | 43 | 183 | 39 | 6 |
| 30–49 | с | 405960 | 363131 | 485 | 41 | 3841 | 4 | 7192 | 173 | 443 | 133 | 1055 | 185 | 32 |
| | м | 206711 | 184613 | 264 | 21 | 2233 | 2 | 4162 | 94 | 251 | 44 | 310 | 78 | 14 |
| | ж | 199249 | 178518 | 221 | 20 | 1608 | 2 | 3030 | 79 | 192 | 89 | 745 | 107 | 18 |
| 50–64 | с | 359415 | 324366 | 317 | 45 | 3940 | 6 | 8697 | 111 | 514 | 172 | 1358 | 163 | 41 |
| | м | 178458 | 160913 | 180 | 28 | 2220 | 4 | 4494 | 54 | 279 | 64 | 440 | 89 | 22 |
| | ж | 180957 | 163453 | 137 | 17 | 1720 | 2 | 4203 | 57 | 235 | 108 | 918 | 74 | 19 |
| 65–84 | с | 283112 | 256817 | 263 | 21 | 4259 | 11 | 9589 | 54 | 266 | 130 | 703 | 54 | 62 |
| | м | 124411 | 113297 | 173 | 12 | 2126 | 3 | 3959 | 33 | 144 | 38 | 303 | 31 | 27 |
| | ж | 158701 | 143520 | 90 | 9 | 2133 | 8 | 5630 | 21 | 122 | 92 | 400 | 23 | 35 |
| 85 и више | с | 19894 | 17703 | 6 | - | 334 | - | 833 | 2 | 19 | 8 | 26 | 1 | 3 |
| | м | 7093 | 6384 | 4 | - | 132 | - | 275 | 1 | 10 | 3 | 18 | - | 1 |
| | ж | 12801 | 11319 | 2 | - | 202 | - | 558 | 1 | 9 | 5 | 8 | 1 | 2 |
| Просечна старост | с | 43,26 | 43,67 | 39,52 | 46,90 | 50,42 | 57,79 | 51,43 | 37,12 | 50,74 | 52,47 | 52,04 | 43,57 | 54,62 |
| | м | 42,01 | 42,44 | 40,97 | 47,77 | 49,74 | 54,40 | 49,03 | 38,15 | 49,86 | 51,82 | 52,70 | 43,54 | 54,73 |
| | ж | 44,49 | 44,87 | 37,69 | 45,82 | 51,23 | 60,21 | 53,82 | 36,03 | 51,86 | 52,80 | 51,68 | 43,60 | 54,52 |

Population by ethnicity, age and sex, by municipalities and cities (continued)

| Роми Roma people | Румуни Romanians | Руси Russians | Русини Ruthenians | Слова- ци Slovaks | Словенци Slovenians | Укра- јинци Ukrainians | Хрвати Croats | Црного- рци Monte- negrins | Остали Other | Нису се изја- снили Did not declare | Регио- нална припа- дност Regional affiliation | Непо- знато Unknown | Sex | Region Area City – municipality |
|------------------------|---------------------|------------------|----------------------|-------------------------|------------------------|------------------------------|------------------|-------------------------------------|-----------------|---|---|---------------------------|-----|--|
| 105 | 3 | 2 | - | 3 | - | 2 | 19 | 42 | 11 | 243 | 22 | 223 | t | Topola |
| 60 | - | - | - | - | - | - | 1 | 20 | 9 | 108 | 13 | 109 | m | |
| 45 | 3 | 2 | - | 3 | - | 2 | 18 | 22 | 2 | 135 | 9 | 114 | f | |
| 37 | - | - | - | - | - | - | - | 6 | 2 | 49 | 3 | 81 | t | Under 15 years |
| 21 | - | - | - | - | - | - | - | 3 | 1 | 21 | 1 | 48 | m | |
| 16 | - | - | - | - | - | - | - | 3 | 1 | 28 | 2 | 33 | f | |
| 29 | 1 | - | - | - | - | - | - | 2 | 3 | 44 | 4 | 27 | t | 15–29 |
| 15 | - | - | - | - | - | - | - | 1 | 3 | 24 | 3 | 10 | m | |
| 14 | 1 | - | - | - | - | - | - | 1 | - | 20 | 1 | 17 | f | |
| 26 | 2 | 1 | - | 1 | - | 1 | 5 | 12 | - | 55 | 5 | 44 | t | 30–49 |
| 17 | - | - | - | - | - | - | - | 6 | - | 22 | 2 | 23 | m | |
| 9 | 2 | 1 | - | 1 | - | 1 | 5 | 6 | - | 33 | 3 | 21 | f | |
| 7 | - | - | - | 2 | - | 1 | 4 | 11 | 3 | 55 | 6 | 34 | t | 50–64 |
| 3 | - | - | - | - | - | - | - | 6 | 2 | 25 | 4 | 16 | m | |
| 4 | - | - | - | 2 | - | 1 | 4 | 5 | 1 | 30 | 2 | 18 | f | |
| 6 | - | 1 | - | - | - | - | 10 | 10 | 3 | 35 | 2 | 34 | t | 65–84 |
| 4 | - | - | - | - | - | - | 1 | 4 | 3 | 15 | 2 | 11 | m | |
| 2 | - | 1 | - | - | - | - | 9 | 6 | - | 20 | - | 23 | f | |
| - | - | - | - | - | - | - | - | 1 | - | 5 | 2 | 3 | t | 85 and over |
| - | - | - | - | - | - | - | - | - | - | 1 | 1 | 1 | m | |
| - | - | - | - | - | - | - | - | 1 | - | 4 | 1 | 2 | f | |
| 26,25 | 38,83 | 61,00 | - | 55,17 | - | 44,50 | 61,60 | 48,36 | 44,04 | 39,76 | 44,18 | 33,76 | t | Average age |
| 26,92 | - | - | - | - | - | - | 73,50 | 46,80 | 47,06 | 38,78 | 47,35 | 29,51 | m | |
| 25,37 | 38,83 | 61,00 | - | 55,17 | - | 44,50 | 60,94 | 49,77 | 30,50 | 40,54 | 39,61 | 37,83 | f | |
| 57239 | 2073 | 310 | 35 | 161 | 392 | 112 | 1470 | 2679 | 1925 | 24971 | 289 | 21585 | t | Region Južne i Istočne Srbije |
| 29024 | 624 | 50 | 11 | 55 | 148 | 18 | 454 | 1488 | 1039 | 12123 | 138 | 10587 | m | |
| 28215 | 1449 | 260 | 24 | 106 | 244 | 94 | 1016 | 1191 | 886 | 12848 | 151 | 10998 | f | |
| 17671 | 146 | 12 | 1 | 7 | 11 | 3 | 26 | 178 | 224 | 4271 | 20 | 5934 | t | Under 15 years |
| 8943 | 70 | 6 | - | 4 | 4 | 1 | 16 | 93 | 117 | 2183 | 13 | 3147 | m | |
| 8728 | 76 | 6 | 1 | 3 | 7 | 2 | 10 | 85 | 107 | 2088 | 7 | 2787 | f | |
| 14019 | 234 | 37 | 5 | 15 | 23 | 20 | 55 | 329 | 299 | 4851 | 32 | 4046 | t | 15–29 |
| 7273 | 97 | 11 | 3 | 7 | 10 | 6 | 26 | 191 | 169 | 2388 | 11 | 2144 | m | |
| 6746 | 137 | 26 | 2 | 8 | 13 | 14 | 29 | 138 | 130 | 2463 | 21 | 1902 | f | |
| 14807 | 1013 | 141 | 7 | 51 | 58 | 57 | 316 | 702 | 635 | 6816 | 103 | 4539 | t | 30–49 |
| 7581 | 176 | 10 | 2 | 17 | 30 | 8 | 131 | 410 | 332 | 3470 | 53 | 2405 | m | |
| 7226 | 837 | 131 | 5 | 34 | 28 | 49 | 185 | 292 | 303 | 3346 | 50 | 2134 | f | |
| 8275 | 392 | 80 | 12 | 55 | 131 | 21 | 504 | 814 | 483 | 5267 | 86 | 3565 | t | 50–64 |
| 4140 | 147 | 9 | 6 | 19 | 47 | 2 | 135 | 464 | 272 | 2662 | 42 | 1726 | m | |
| 4135 | 245 | 71 | 6 | 36 | 84 | 19 | 369 | 350 | 211 | 2605 | 44 | 1839 | f | |
| 2411 | 257 | 37 | 10 | 33 | 156 | 7 | 543 | 615 | 265 | 3423 | 43 | 3083 | t | 65–84 |
| 1072 | 123 | 13 | - | 8 | 53 | - | 141 | 315 | 141 | 1314 | 19 | 1066 | m | |
| 1339 | 134 | 24 | 10 | 25 | 103 | 7 | 402 | 300 | 124 | 2109 | 24 | 2017 | f | |
| 56 | 31 | 3 | - | - | 13 | 4 | 26 | 41 | 19 | 343 | 5 | 418 | t | 85 and over |
| 15 | 11 | 1 | - | - | 4 | 1 | 5 | 15 | 8 | 106 | - | 99 | m | |
| 41 | 20 | 2 | - | - | 9 | 3 | 21 | 26 | 11 | 237 | 5 | 319 | f | |
| 29,16 | 43,54 | 45,62 | 52,84 | 50,13 | 59,40 | 43,65 | 58,69 | 49,80 | 42,99 | 39,97 | 47,69 | 36,30 | t | Average age |
| 28,81 | 45,27 | 45,80 | 46,50 | 45,74 | 57,45 | 36,17 | 54,73 | 48,98 | 42,84 | 38,49 | 45,90 | 33,14 | m | |
| 29,52 | 42,79 | 45,58 | 55,75 | 52,41 | 60,59 | 45,08 | 60,46 | 50,81 | 43,16 | 41,38 | 49,33 | 39,34 | f | |

4. Становништво према националној припадности, старости и полу, по општинама и градовима (наставак)

| Регион Област Град – општина | Пол | Укупно Total | Срби Serbs | Алба- нци Alba- nians | Бошња- ци Bosni- aks | Бугари Bulga- rians | Буњевци Bunjevci | Власи Vlachs | Горанци Goranci | Југосло- вени Yugo- slavs | Мађари Hungari- ans | Маке- донци Mace- donians | Мусли- мани Muslims | Немци Germa- ns |
|------------------------------------|-----|-----------------|---------------|--------------------------------|-------------------------------|---------------------------|---------------------|-----------------|--------------------|------------------------------------|---------------------------|------------------------------------|---------------------------|-----------------------|
| Борска област | с | 124992 | 97239 | 152 | 19 | 149 | 3 | 13313 | 26 | 183 | 47 | 600 | 104 | 27 |
| | м | 61096 | 47484 | 81 | 11 | 80 | 1 | 6628 | 16 | 102 | 16 | 286 | 57 | 15 |
| | ж | 63896 | 49755 | 71 | 8 | 69 | 2 | 6685 | 10 | 81 | 31 | 314 | 47 | 12 |
| Испод 15 година | с | 15731 | 12063 | 33 | - | 9 | - | 980 | 2 | 4 | - | 24 | 15 | 2 |
| | м | 8092 | 6247 | 16 | - | 4 | - | 491 | 1 | 1 | - | 14 | 9 | 1 |
| | ж | 7639 | 5816 | 17 | - | 5 | - | 489 | 1 | 3 | - | 10 | 6 | 1 |
| 15–29 | с | 20764 | 16783 | 35 | 2 | 5 | - | 1359 | 5 | 21 | 1 | 77 | 17 | 2 |
| | м | 10972 | 8866 | 15 | 2 | 1 | - | 743 | 4 | 14 | - | 34 | 10 | 2 |
| | ж | 9792 | 7917 | 20 | - | 4 | - | 616 | 1 | 7 | 1 | 43 | 7 | - |
| 30–49 | с | 31462 | 24724 | 44 | 8 | 44 | - | 3077 | 6 | 60 | 8 | 171 | 29 | 3 |
| | м | 15961 | 12371 | 27 | 4 | 21 | - | 1771 | 3 | 33 | 1 | 79 | 9 | 2 |
| | ж | 15501 | 12353 | 17 | 4 | 23 | - | 1306 | 3 | 27 | 7 | 92 | 20 | 1 |
| 50–64 | с | 31141 | 24519 | 30 | 7 | 49 | 2 | 3677 | 8 | 67 | 16 | 214 | 32 | 7 |
| | м | 15140 | 11720 | 16 | 5 | 28 | - | 1936 | 4 | 37 | 6 | 102 | 21 | 4 |
| | ж | 16001 | 12799 | 14 | 2 | 21 | 2 | 1741 | 4 | 30 | 10 | 112 | 11 | 3 |
| 65–84 | с | 24160 | 17984 | 10 | 2 | 42 | 1 | 3892 | 5 | 29 | 21 | 108 | 11 | 13 |
| | м | 10326 | 7847 | 7 | - | 26 | 1 | 1584 | 4 | 16 | 9 | 52 | 8 | 6 |
| | ж | 13834 | 10137 | 3 | 2 | 16 | - | 2308 | 1 | 13 | 12 | 56 | 3 | 7 |
| 85 и више | с | 1734 | 1166 | - | - | - | - | 328 | - | 2 | 1 | 6 | - | - |
| | м | 605 | 433 | - | - | - | - | 103 | - | 1 | - | 5 | - | - |
| | ж | 1129 | 733 | - | - | - | - | 225 | - | 1 | 1 | 1 | - | - |
| Просечна старост | с | 44,71 | 44,32 | 34,68 | 49,60 | 52,91 | 68,50 | 52,19 | 45,62 | 50,26 | 60,65 | 49,69 | 41,01 | 58,24 |
| | м | 43,12 | 42,83 | 36,56 | 46,04 | 54,82 | 84,50 | 49,88 | 45,75 | 50,09 | 63,38 | 50,01 | 41,78 | 54,10 |
| | ж | 46,23 | 45,73 | 32,54 | 54,50 | 50,69 | 60,50 | 54,48 | 45,40 | 50,49 | 59,24 | 49,40 | 40,07 | 63,42 |
| Бор | с | 48615 | 35435 | 113 | 13 | 60 | 1 | 6701 | 4 | 87 | 24 | 429 | 61 | 17 |
| | м | 23871 | 17273 | 56 | 8 | 37 | - | 3356 | 1 | 48 | 11 | 215 | 35 | 9 |
| | ж | 24744 | 18162 | 57 | 5 | 23 | 1 | 3345 | 3 | 39 | 13 | 214 | 26 | 8 |
| Испод 15 година | с | 6726 | 4782 | 30 | - | 3 | - | 546 | - | 3 | - | 17 | 12 | - |
| | м | 3440 | 2471 | 15 | - | 2 | - | 275 | - | - | - | 9 | 7 | - |
| | ж | 3286 | 2311 | 15 | - | 1 | - | 271 | - | 3 | - | 8 | 5 | - |
| 15–29 | с | 9039 | 6971 | 28 | 2 | 1 | - | 746 | - | 10 | 1 | 62 | 14 | 1 |
| | м | 4782 | 3688 | 11 | 2 | - | - | 396 | - | 8 | - | 28 | 10 | 1 |
| | ж | 4257 | 3283 | 17 | - | 1 | - | 350 | - | 2 | 1 | 34 | 4 | - |
| 30–49 | с | 12877 | 9552 | 28 | 4 | 16 | - | 1659 | 1 | 31 | 4 | 118 | 15 | 2 |
| | м | 6401 | 4629 | 16 | 2 | 9 | - | 926 | - | 17 | 1 | 57 | 5 | 2 |
| | ж | 6476 | 4923 | 12 | 2 | 7 | - | 733 | 1 | 14 | 3 | 61 | 10 | - |
| 50–64 | с | 12074 | 8908 | 19 | 6 | 20 | 1 | 1867 | 3 | 29 | 8 | 145 | 11 | 4 |
| | м | 5920 | 4272 | 8 | 4 | 14 | - | 976 | 1 | 17 | 4 | 75 | 6 | 2 |
| | ж | 6154 | 4636 | 11 | 2 | 6 | 1 | 891 | 2 | 12 | 4 | 70 | 5 | 2 |
| 65–84 | с | 7495 | 4996 | 8 | 1 | 20 | - | 1755 | - | 14 | 11 | 81 | 9 | 10 |
| | м | 3177 | 2124 | 6 | - | 12 | - | 736 | - | 6 | 6 | 41 | 7 | 4 |
| | ж | 4318 | 2872 | 2 | 1 | 8 | - | 1019 | - | 8 | 5 | 40 | 2 | 6 |
| 85 и више | с | 404 | 226 | - | - | - | - | 128 | - | - | - | 6 | - | - |
| | м | 151 | 89 | - | - | - | - | 47 | - | - | - | 5 | - | - |
| | ж | 253 | 137 | - | - | - | - | 81 | - | - | - | 1 | - | - |
| Просечна старост | с | 42,27 | 41,68 | 32,30 | 48,12 | 55,55 | 56,50 | 50,45 | 53,50 | 48,89 | 59,29 | 49,50 | 37,89 | 65,79 |
| | м | 40,91 | 40,28 | 33,64 | 44,25 | 54,96 | - | 48,74 | 59,50 | 47,88 | 63,32 | 50,45 | 37,73 | 59,17 |
| | ж | 43,58 | 43,02 | 30,99 | 54,30 | 56,50 | 56,50 | 52,16 | 51,50 | 50,14 | 55,88 | 48,55 | 38,12 | 73,25 |

Population by ethnicity, age and sex, by municipalities and cities (continued)

| Роми <i>Roma people</i> | Румуни <i>Romansians</i> | Руси <i>Russians</i> | Русини <i>Ruthenians</i> | Слова- ци <i>Slovaks</i> | Словенци <i>Slovenians</i> | Укра- јинци <i>Ukrainians</i> | Хрвати <i>Croats</i> | Црно- горци <i>Monte- negrins</i> | Остали <i>Other</i> | Нису се изја- снили <i>Did not declare</i> | Регио- нална припа- дност <i>Regio- nal affiliation</i> | Непо- знато <i>Unknown</i> | Sex | Region Area City – municipality |
|----------------------------|-----------------------------|-------------------------|-----------------------------|--------------------------------|-------------------------------|-------------------------------------|-------------------------|---|------------------------|---|---|----------------------------------|-----|---------------------------------------|
| 2244 | 791 | 37 | 5 | 23 | 64 | 17 | 179 | 452 | 326 | 4989 | 28 | 3975 | t | Borska oblast |
| 1144 | 249 | 11 | 2 | 8 | 22 | 4 | 61 | 267 | 184 | 2445 | 12 | 1910 | m | |
| 1100 | 542 | 26 | 3 | 15 | 42 | 13 | 118 | 185 | 142 | 2544 | 16 | 2065 | f | |
| 767 | 40 | 1 | - | - | 6 | - | 2 | 21 | 39 | 858 | 1 | 864 | t | Under 15 years |
| 390 | 21 | 1 | - | - | 3 | - | 2 | 11 | 19 | 408 | 1 | 452 | m | |
| 377 | 19 | - | - | - | 3 | - | - | 10 | 20 | 450 | - | 412 | f | |
| 620 | 92 | 5 | - | - | 3 | 2 | 3 | 49 | 50 | 971 | 2 | 660 | t | 15–29 |
| 328 | 33 | 2 | - | - | 1 | - | 3 | 30 | 28 | 503 | - | 353 | m | |
| 292 | 59 | 3 | - | - | 2 | 2 | - | 19 | 22 | 468 | 2 | 307 | f | |
| 539 | 351 | 9 | 2 | 9 | 12 | 9 | 36 | 106 | 107 | 1313 | 12 | 783 | t | 30–49 |
| 263 | 72 | 1 | - | 4 | 5 | 3 | 18 | 71 | 62 | 692 | 6 | 443 | m | |
| 276 | 279 | 8 | 2 | 5 | 7 | 6 | 18 | 35 | 45 | 621 | 6 | 340 | f | |
| 256 | 183 | 13 | 3 | 8 | 19 | 3 | 62 | 171 | 72 | 1039 | 3 | 681 | t | 50–64 |
| 136 | 65 | 2 | 2 | 2 | 8 | - | 21 | 97 | 44 | 551 | 2 | 331 | m | |
| 120 | 118 | 11 | 1 | 6 | 11 | 3 | 41 | 74 | 28 | 488 | 1 | 350 | f | |
| 61 | 117 | 9 | - | 6 | 24 | 2 | 72 | 101 | 53 | 739 | 9 | 849 | t | 65–84 |
| 27 | 56 | 5 | - | 2 | 5 | - | 17 | 56 | 27 | 276 | 3 | 292 | m | |
| 34 | 61 | 4 | - | 4 | 19 | 2 | 55 | 45 | 26 | 463 | 6 | 557 | f | |
| 1 | 8 | - | - | - | - | 1 | 4 | 4 | 5 | 69 | 1 | 138 | t | 85 and over |
| - | 2 | - | - | - | - | 1 | - | 2 | 4 | 15 | - | 39 | m | |
| 1 | 6 | - | - | - | - | - | 4 | 2 | 1 | 54 | 1 | 99 | f | |
| 26,46 | 45,60 | 49,93 | 51,30 | 55,37 | 53,53 | 47,74 | 60,56 | 51,24 | 43,89 | 40,29 | 52,14 | 42,16 | t | Average age |
| 26,29 | 47,63 | 52,14 | 62,00 | 49,88 | 48,32 | 49,75 | 53,99 | 50,32 | 44,35 | 38,90 | 47,75 | 38,23 | m | |
| 26,64 | 44,67 | 49,00 | 44,17 | 58,30 | 56,26 | 47,12 | 63,96 | 52,57 | 43,29 | 41,62 | 55,44 | 45,79 | f | |
| 1758 | 293 | 19 | 1 | 12 | 47 | 4 | 79 | 96 | 185 | 2549 | 16 | 611 | t | Bor |
| 891 | 145 | 4 | - | 5 | 18 | - | 28 | 53 | 103 | 1254 | 4 | 317 | m | |
| 867 | 148 | 15 | 1 | 7 | 29 | 4 | 51 | 43 | 82 | 1295 | 12 | 294 | f | |
| 612 | 24 | - | - | - | 4 | - | 2 | 7 | 29 | 475 | 1 | 179 | t | Under 15 years |
| 311 | 16 | - | - | - | 2 | - | 2 | 4 | 15 | 215 | 1 | 95 | m | |
| 301 | 8 | - | - | - | 2 | - | - | 3 | 14 | 260 | - | 84 | f | |
| 498 | 38 | 1 | - | - | 2 | 1 | 2 | 16 | 28 | 502 | 1 | 114 | t | 15–29 |
| 265 | 18 | - | - | - | 1 | - | 2 | 9 | 18 | 261 | - | 64 | m | |
| 233 | 20 | 1 | - | - | 1 | 1 | - | 7 | 10 | 241 | 1 | 50 | f | |
| 414 | 84 | 4 | 1 | 5 | 6 | - | 20 | 18 | 59 | 701 | 8 | 127 | t | 30–49 |
| 195 | 40 | - | - | 2 | 3 | - | 10 | 10 | 33 | 367 | 2 | 75 | m | |
| 219 | 44 | 4 | 1 | 3 | 3 | - | 10 | 8 | 26 | 334 | 6 | 52 | f | |
| 197 | 74 | 8 | - | 4 | 14 | 2 | 26 | 38 | 37 | 555 | 2 | 96 | t | 50–64 |
| 107 | 37 | 1 | - | 1 | 7 | - | 8 | 20 | 21 | 293 | 1 | 45 | m | |
| 90 | 37 | 7 | - | 3 | 7 | 2 | 18 | 18 | 16 | 262 | 1 | 51 | f | |
| 37 | 71 | 6 | - | 3 | 21 | 1 | 28 | 17 | 30 | 286 | 4 | 86 | t | 65–84 |
| 13 | 34 | 3 | - | 2 | 5 | - | 6 | 10 | 15 | 112 | - | 35 | m | |
| 24 | 37 | 3 | - | 1 | 16 | 1 | 22 | 7 | 15 | 174 | 4 | 51 | f | |
| - | 2 | - | - | - | - | - | 1 | - | 2 | 30 | - | 9 | t | 85 and over |
| - | - | - | - | - | - | - | - | - | 1 | 6 | - | 3 | m | |
| - | 2 | - | - | - | - | - | 1 | - | 1 | 24 | - | 6 | f | |
| 25,93 | 48,01 | 55,34 | 30,50 | 54,58 | 56,22 | 55,00 | 57,45 | 47,67 | 41,80 | 38,52 | 48,44 | 35,28 | t | Average age |
| 25,62 | 46,56 | 70,50 | - | 52,70 | 51,44 | - | 48,89 | 47,41 | 40,94 | 37,88 | 35,75 | 32,99 | m | |
| 26,26 | 49,43 | 51,30 | 30,50 | 55,93 | 59,19 | 55,00 | 62,15 | 47,99 | 42,88 | 39,14 | 52,67 | 37,75 | f | |

4. Становништво према националној припадности, старости и полу, по општинама и градовима (наставак)

| Регион Област Град – општина | Пол | Укупно Total | Срби Serbs | Алба- нци Alba- nians | Бошња- ци Bosni- aks | Бугари Bulga- rians | Буњевци Bunjevci | Власи Vlachs | Горанци Goranci | Југосло- вени Yugo- slavs | Мађари Hungari- ans | Маке- донци Mace- donians | Мусли- мани Muslims | Немци Germa- ns |
|------------------------------------|-----|-----------------|---------------|--------------------------------|-------------------------------|---------------------------|---------------------|-----------------|--------------------|------------------------------------|---------------------------|------------------------------------|---------------------------|-----------------------|
| Кладово | с | 20635 | 17673 | - | 2 | 6 | - | 788 | 6 | 16 | 8 | 42 | 6 | 1 |
| | м | 10068 | 8660 | - | 1 | 3 | - | 398 | 4 | 10 | 2 | 17 | 3 | - |
| | ж | 10567 | 9013 | - | 1 | 3 | - | 390 | 2 | 6 | 6 | 25 | 3 | 1 |
| Испод 15 година | с | 2358 | 2026 | - | - | - | - | 31 | 2 | - | - | 3 | - | - |
| | м | 1227 | 1072 | - | - | - | - | 15 | 1 | - | - | 2 | - | - |
| | ж | 1131 | 954 | - | - | - | - | 16 | 1 | - | - | 1 | - | - |
| 15–29 | с | 3075 | 2682 | - | - | - | - | 69 | 1 | 1 | - | 5 | - | - |
| | м | 1614 | 1400 | - | - | - | - | 40 | 1 | 1 | - | 1 | - | - |
| | ж | 1461 | 1282 | - | - | - | - | 29 | - | - | - | 4 | - | - |
| 30–49 | с | 4949 | 4272 | - | 2 | 1 | - | 137 | 2 | 4 | - | 12 | 1 | - |
| | м | 2586 | 2241 | - | 1 | - | - | 90 | 1 | 2 | - | 3 | - | - |
| | ж | 2363 | 2031 | - | 1 | 1 | - | 47 | 1 | 2 | - | 9 | 1 | - |
| 50–64 | с | 5221 | 4464 | - | - | 4 | - | 235 | - | 7 | 2 | 15 | 3 | 1 |
| | м | 2519 | 2137 | - | - | 2 | - | 129 | - | 4 | - | 7 | 2 | - |
| | ж | 2702 | 2327 | - | - | 2 | - | 106 | - | 3 | 2 | 8 | 1 | 1 |
| 65–84 | с | 4701 | 3978 | - | - | 1 | - | 286 | 1 | 4 | 6 | 7 | 2 | - |
| | м | 2001 | 1720 | - | - | 1 | - | 111 | 1 | 3 | 2 | 4 | 1 | - |
| | ж | 2700 | 2258 | - | - | - | - | 175 | - | 1 | 4 | 3 | 1 | - |
| 85 и више | с | 331 | 251 | - | - | - | - | 30 | - | - | - | - | - | - |
| | м | 121 | 90 | - | - | - | - | 13 | - | - | - | - | - | - |
| | ж | 210 | 161 | - | - | - | - | 17 | - | - | - | - | - | - |
| Просечна старост | с | 46,76 | 46,50 | - | 49,50 | 54,67 | - | 57,51 | 31,17 | 53,06 | 68,00 | 47,24 | 59,17 | 59,50 |
| | м | 44,96 | 44,72 | - | 49,50 | 62,83 | - | 54,74 | 35,00 | 54,00 | 69,00 | 48,91 | 60,17 | - |
| | ж | 48,46 | 48,21 | - | 49,50 | 46,50 | - | 60,33 | 23,50 | 51,50 | 67,67 | 46,10 | 58,17 | 59,50 |
| Мајданпек | с | 18686 | 14670 | 6 | 2 | 22 | 2 | 2442 | 16 | 51 | 6 | 56 | 16 | 3 |
| | м | 9331 | 7304 | 4 | 1 | 14 | 1 | 1232 | 11 | 25 | 1 | 26 | 5 | 1 |
| | ж | 9355 | 7366 | 2 | 1 | 8 | 1 | 1210 | 5 | 26 | 5 | 30 | 11 | 2 |
| Испод 15 година | с | 2370 | 1947 | - | - | 1 | - | 176 | - | 1 | - | 2 | - | 1 |
| | м | 1246 | 1024 | - | - | - | - | 82 | - | 1 | - | 1 | - | - |
| | ж | 1124 | 923 | - | - | 1 | - | 94 | - | - | - | 1 | - | 1 |
| 15–29 | с | 3311 | 2753 | - | - | 1 | - | 264 | 4 | 7 | - | 3 | 2 | - |
| | м | 1799 | 1493 | - | - | 1 | - | 155 | 3 | 4 | - | 2 | - | - |
| | ж | 1512 | 1260 | - | - | - | - | 109 | 1 | 3 | - | 1 | 2 | - |
| 30–49 | с | 4891 | 3860 | 1 | 1 | 3 | - | 618 | 3 | 17 | 1 | 18 | 6 | - |
| | м | 2545 | 1968 | 1 | 1 | 2 | - | 367 | 2 | 9 | - | 10 | - | - |
| | ж | 2346 | 1892 | - | - | 1 | - | 251 | 1 | 8 | 1 | 8 | 6 | - |
| 50–64 | с | 4773 | 3735 | 3 | - | 10 | 1 | 684 | 5 | 17 | 3 | 25 | 8 | - |
| | м | 2285 | 1754 | 2 | - | 6 | - | 350 | 3 | 7 | - | 10 | 5 | - |
| | ж | 2488 | 1981 | 1 | - | 4 | 1 | 334 | 2 | 10 | 3 | 15 | 3 | - |
| 65–84 | с | 3149 | 2256 | 2 | 1 | 7 | 1 | 651 | 4 | 8 | 1 | 8 | - | 2 |
| | м | 1390 | 1020 | 1 | - | 5 | 1 | 265 | 3 | 4 | 1 | 3 | - | 1 |
| | ж | 1759 | 1236 | 1 | 1 | 2 | - | 386 | 1 | 4 | - | 5 | - | 1 |
| 85 и више | с | 192 | 119 | - | - | - | - | 49 | - | 1 | 1 | - | - | - |
| | м | 66 | 45 | - | - | - | - | 13 | - | - | - | - | - | - |
| | ж | 126 | 74 | - | - | - | - | 36 | - | 1 | 1 | - | - | - |
| Просечна старост | с | 43,56 | 42,51 | 61,50 | 59,00 | 56,18 | 74,50 | 51,08 | 49,06 | 50,81 | 59,67 | 52,54 | 44,94 | 49,83 |
| | м | 42,00 | 41,10 | 58,50 | 48,50 | 58,36 | 84,50 | 48,73 | 48,41 | 48,86 | 67,50 | 50,15 | 54,50 | 69,50 |
| | ж | 45,11 | 43,91 | 67,50 | 69,50 | 52,38 | 64,50 | 53,48 | 50,50 | 52,69 | 58,10 | 54,60 | 40,59 | 40,00 |

Population by ethnicity, age and sex, by municipalities and cities (continued)

| Роми Roma people | Румуни Romanians | Руси Russians | Русини Ruthenians | Слова- ци Slovaks | Словенци Slovenians | Укра- јинци Ukrainians | Хрвати Croats | Црно- горци Monte- negrins | Остали Other | Нису се изја- снили Did not declare | Регио- нална припа- дност Regional affiliation | Непо- знато Unknown | Sex | Region Area City – municipality |
|------------------------|---------------------|------------------|----------------------|-------------------------|------------------------|------------------------------|------------------|-------------------------------------|-----------------|---|---|---------------------------|-----|---------------------------------------|
| 36 | 156 | 3 | - | 2 | 4 | 6 | 35 | 236 | 37 | 616 | 1 | 955 | t | Kladovo |
| 16 | 18 | 1 | - | 1 | - | 2 | 8 | 143 | 19 | 293 | 1 | 468 | m | |
| 20 | 138 | 2 | - | 1 | 4 | 4 | 27 | 93 | 18 | 323 | - | 487 | f | |
| 8 | 3 | - | - | - | - | - | - | 6 | 2 | 93 | - | 184 | t | Under 15 years |
| 4 | 1 | - | - | - | - | - | - | 2 | 1 | 40 | - | 89 | m | |
| 4 | 2 | - | - | - | - | - | - | 4 | 1 | 53 | - | 95 | f | |
| 12 | 13 | 1 | - | - | - | - | - | 10 | 9 | 116 | - | 156 | t | 15–29 |
| 6 | 2 | - | - | - | - | - | - | 6 | 4 | 67 | - | 86 | m | |
| 6 | 11 | 1 | - | - | - | - | - | 4 | 5 | 49 | - | 70 | f | |
| 8 | 92 | - | - | - | 1 | 5 | 5 | 54 | 13 | 155 | - | 185 | t | 30–49 |
| 4 | 5 | - | - | - | - | 1 | 1 | 44 | 6 | 70 | - | 117 | m | |
| 4 | 87 | - | - | - | 1 | 4 | 4 | 10 | 7 | 85 | - | 68 | f | |
| 6 | 42 | 1 | - | 2 | 1 | - | 10 | 95 | 7 | 146 | 1 | 179 | t | 50–64 |
| 1 | 8 | - | - | 1 | - | - | 4 | 56 | 4 | 74 | 1 | 89 | m | |
| 5 | 34 | 1 | - | 1 | 1 | - | 6 | 39 | 3 | 72 | - | 90 | f | |
| 2 | 5 | 1 | - | - | 2 | - | 19 | 68 | 5 | 98 | - | 216 | t | 65–84 |
| 1 | 2 | 1 | - | - | - | - | 3 | 34 | 3 | 40 | - | 74 | m | |
| 1 | 3 | - | - | - | 2 | - | 16 | 34 | 2 | 58 | - | 142 | f | |
| - | 1 | - | - | - | - | 1 | 1 | 3 | 1 | 8 | - | 35 | t | 85 and over |
| - | - | - | - | - | - | 1 | - | 1 | 1 | 2 | - | 13 | m | |
| - | 1 | - | - | - | - | - | 1 | 2 | - | 6 | - | 22 | f | |
| 30,50 | 43,82 | 51,83 | - | 59,00 | 64,25 | 49,33 | 64,90 | 55,52 | 44,31 | 41,72 | 54,50 | 43,76 | t | Average age |
| 26,94 | 46,50 | 75,50 | - | 56,50 | - | 61,00 | 63,50 | 53,63 | 47,24 | 40,72 | 54,50 | 40,64 | m | |
| 33,35 | 43,47 | 40,00 | - | 61,50 | 64,25 | 43,50 | 65,32 | 58,44 | 41,22 | 42,62 | - | 46,77 | f | |
| 9 | 68 | 5 | 2 | 3 | 7 | 1 | 33 | 70 | 41 | 946 | 2 | 207 | t | Majdanpek |
| 6 | 18 | 2 | 1 | - | 4 | - | 10 | 41 | 26 | 485 | 1 | 112 | m | |
| 3 | 50 | 3 | 1 | 3 | 3 | 1 | 23 | 29 | 15 | 461 | 1 | 95 | f | |
| 1 | 1 | - | - | - | 1 | - | - | 2 | 4 | 168 | - | 65 | t | Under 15 years |
| 1 | 1 | - | - | - | 1 | - | - | 1 | 1 | 94 | - | 39 | m | |
| - | - | - | - | - | - | - | - | 1 | 3 | 74 | - | 26 | f | |
| - | 5 | 2 | - | - | - | - | 1 | 15 | 9 | 200 | - | 45 | t | 15–29 |
| - | - | 2 | - | - | - | - | 1 | 10 | 6 | 99 | - | 23 | m | |
| - | 5 | - | - | - | - | - | - | 5 | 3 | 101 | - | 22 | f | |
| 4 | 39 | 1 | - | - | 4 | - | 5 | 19 | 11 | 240 | 1 | 39 | t | 30–49 |
| 4 | 7 | - | - | - | 2 | - | 2 | 10 | 8 | 132 | 1 | 19 | m | |
| - | 32 | 1 | - | - | 2 | - | 3 | 9 | 3 | 108 | - | 20 | f | |
| 3 | 16 | 2 | 2 | 1 | 2 | 1 | 14 | 27 | 12 | 173 | - | 29 | t | 50–64 |
| - | 6 | - | 1 | - | 1 | - | 4 | 14 | 7 | 96 | - | 19 | m | |
| 3 | 10 | 2 | 1 | 1 | 1 | 1 | 10 | 13 | 5 | 77 | - | 10 | f | |
| 1 | 7 | - | - | 2 | - | - | 11 | 6 | 4 | 149 | 1 | 27 | t | 65–84 |
| 1 | 4 | - | - | - | - | - | 3 | 5 | 3 | 58 | - | 12 | m | |
| - | 3 | - | - | 2 | - | - | 8 | 1 | 1 | 91 | 1 | 15 | f | |
| - | - | - | - | - | - | - | 2 | 1 | 1 | 16 | - | 2 | t | 85 and over |
| - | - | - | - | - | - | - | - | 1 | 1 | 6 | - | - | m | |
| - | - | - | - | - | - | - | 2 | - | - | 10 | - | 2 | f | |
| 47,61 | 45,48 | 37,50 | 62,50 | 70,50 | 39,79 | 51,50 | 61,20 | 46,41 | 42,50 | 40,02 | 60,00 | 32,82 | t | Average age |
| 40,67 | 51,44 | 22,50 | 64,50 | - | 34,25 | - | 56,50 | 46,40 | 45,19 | 38,06 | 47,50 | 30,91 | m | |
| 61,50 | 43,34 | 47,50 | 60,50 | 70,50 | 47,17 | 51,50 | 63,24 | 46,43 | 37,83 | 42,07 | 72,50 | 35,07 | f | |

4. Становништво према националној припадности, старости и полу, по општинама и градовима (наставак)

| Регион Област Град – општина | Пол | Укупно Total | Срби Serbs | Алба- нци Alba- nians | Бошња- ци Bosni- aks | Бугари Bulga- rians | Буњевци Bunjevci | Власи Vlachs | Горанци Goranci | Југосло- вени Yugo- slavs | Мађари Hungari- ans | Маке- донци Mace- donians | Мусли- мани Muslims | Немци Germa- ns |
|------------------------------------|-----|-----------------|---------------|--------------------------------|-------------------------------|---------------------------|---------------------|-----------------|--------------------|------------------------------------|---------------------------|------------------------------------|---------------------------|-----------------------|
| Неготин | с | 37056 | 29461 | 33 | 2 | 61 | - | 3382 | - | 29 | 9 | 73 | 21 | 6 |
| | м | 17826 | 14247 | 21 | 1 | 26 | - | 1642 | - | 19 | 2 | 28 | 14 | 5 |
| | ж | 19230 | 15214 | 12 | 1 | 35 | - | 1740 | - | 10 | 7 | 45 | 7 | 1 |
| Испод 15 година | с | 4277 | 3308 | 3 | - | 5 | - | 227 | - | - | - | 2 | 3 | 1 |
| | м | 2179 | 1680 | 1 | - | 2 | - | 119 | - | - | - | 2 | 2 | 1 |
| | ж | 2098 | 1628 | 2 | - | 3 | - | 108 | - | - | - | - | 1 | - |
| 15–29 | с | 5339 | 4377 | 7 | - | 3 | - | 280 | - | 3 | - | 7 | 1 | 1 |
| | м | 2777 | 2285 | 4 | - | - | - | 152 | - | 1 | - | 3 | - | 1 |
| | ж | 2562 | 2092 | 3 | - | 3 | - | 128 | - | 2 | - | 4 | 1 | - |
| 30–49 | с | 8745 | 7040 | 15 | 1 | 24 | - | 663 | - | 8 | 3 | 23 | 7 | 1 |
| | м | 4429 | 3533 | 10 | - | 10 | - | 388 | - | 5 | - | 9 | 4 | - |
| | ж | 4316 | 3507 | 5 | 1 | 14 | - | 275 | - | 3 | 3 | 14 | 3 | 1 |
| 50–64 | с | 9073 | 7412 | 8 | 1 | 15 | - | 891 | - | 14 | 3 | 29 | 10 | 2 |
| | м | 4416 | 3557 | 6 | 1 | 6 | - | 481 | - | 9 | 2 | 10 | 8 | 2 |
| | ж | 4657 | 3855 | 2 | - | 9 | - | 410 | - | 5 | 1 | 19 | 2 | - |
| 65–84 | с | 8815 | 6754 | - | - | 14 | - | 1200 | - | 3 | 3 | 12 | - | 1 |
| | м | 3758 | 2983 | - | - | 8 | - | 472 | - | 3 | - | 4 | - | 1 |
| | ж | 5057 | 3771 | - | - | 6 | - | 728 | - | - | 3 | 8 | - | - |
| 85 и више | с | 807 | 570 | - | - | - | - | 121 | - | 1 | - | - | - | - |
| | м | 267 | 209 | - | - | - | - | 30 | - | 1 | - | - | - | - |
| | ж | 540 | 361 | - | - | - | - | 91 | - | - | - | - | - | - |
| Просечна старост | с | 47,36 | 47,07 | 37,96 | 50,00 | 48,96 | - | 55,20 | - | 51,88 | 58,39 | 50,02 | 41,88 | 40,83 |
| | м | 45,63 | 45,66 | 40,17 | 54,50 | 51,81 | - | 51,91 | - | 55,24 | 56,00 | 47,14 | 43,43 | 41,90 |
| | ж | 48,96 | 48,39 | 34,08 | 45,50 | 46,84 | - | 58,31 | - | 45,50 | 59,07 | 51,81 | 38,79 | 35,50 |
| Браничевска област | с | 183625 | 155255 | 16 | 20 | 64 | 5 | 13238 | - | 160 | 108 | 282 | 77 | 31 |
| | м | 89205 | 75436 | 10 | 13 | 43 | 2 | 6575 | - | 91 | 41 | 112 | 44 | 18 |
| | ж | 94420 | 79819 | 6 | 7 | 21 | 3 | 6663 | - | 69 | 67 | 170 | 33 | 13 |
| Испод 15 година | с | 25265 | 20163 | - | 1 | - | - | 1411 | - | 10 | 2 | 6 | 5 | 4 |
| | м | 13098 | 10497 | - | 1 | - | - | 727 | - | 5 | 1 | 3 | 2 | - |
| | ж | 12167 | 9666 | - | - | - | - | 684 | - | 5 | 1 | 3 | 3 | 4 |
| 15–29 | с | 30937 | 26591 | 3 | 2 | 8 | 1 | 1525 | - | 14 | 14 | 19 | 11 | 3 |
| | м | 15885 | 13591 | 1 | 1 | 7 | - | 835 | - | 8 | 6 | 9 | 7 | 3 |
| | ж | 15052 | 13000 | 2 | 1 | 1 | 1 | 690 | - | 6 | 8 | 10 | 4 | - |
| 30–49 | с | 45905 | 39170 | 6 | 9 | 18 | 1 | 2746 | - | 51 | 31 | 106 | 29 | 6 |
| | м | 23262 | 19848 | 3 | 6 | 10 | - | 1596 | - | 29 | 9 | 34 | 14 | 6 |
| | ж | 22643 | 19322 | 3 | 3 | 8 | 1 | 1150 | - | 22 | 22 | 72 | 15 | - |
| 50–64 | с | 42453 | 36376 | 5 | 6 | 18 | 2 | 3373 | - | 52 | 35 | 106 | 24 | 5 |
| | м | 20767 | 17767 | 4 | 4 | 11 | 2 | 1700 | - | 32 | 16 | 40 | 17 | 3 |
| | ж | 21686 | 18609 | 1 | 2 | 7 | - | 1673 | - | 20 | 19 | 66 | 7 | 2 |
| 65–84 | с | 35890 | 30328 | 2 | 2 | 20 | 1 | 3824 | - | 32 | 23 | 44 | 8 | 12 |
| | м | 15120 | 12843 | 2 | 1 | 15 | - | 1592 | - | 17 | 8 | 25 | 4 | 6 |
| | ж | 20770 | 17485 | - | 1 | 5 | 1 | 2232 | - | 15 | 15 | 19 | 4 | 6 |
| 85 и више | с | 3175 | 2627 | - | - | - | - | 359 | - | 1 | 3 | 1 | - | 1 |
| | м | 1073 | 890 | - | - | - | - | 125 | - | - | 1 | 1 | - | - |
| | ж | 2102 | 1737 | - | - | - | - | 234 | - | 1 | 2 | - | - | 1 |
| Просечна старост | с | 44,29 | 44,54 | 48,44 | 45,45 | 52,86 | 52,10 | 50,67 | - | 49,01 | 51,92 | 50,67 | 44,60 | 51,24 |
| | м | 42,63 | 42,92 | 54,10 | 44,42 | 53,22 | 58,00 | 48,25 | - | 48,82 | 51,99 | 52,03 | 45,46 | 50,11 |
| | ж | 45,86 | 46,06 | 39,00 | 47,36 | 52,12 | 48,17 | 53,06 | - | 49,25 | 51,87 | 49,77 | 43,47 | 52,81 |

Population by ethnicity, age and sex, by municipalities and cities (continued)

| Роми <i>Roma people</i> | Румуни <i>Romans</i> | Руси <i>Russians</i> | Русини <i>Ruthenians</i> | Слова- ци <i>Slovaks</i> | Словенци <i>Slovenians</i> | Укра- јинци <i>Ukrainians</i> | Хрвати <i>Croats</i> | Црно- горци <i>Monte- negrins</i> | Остали <i>Other</i> | Нису се изја- снили <i>Did not declare</i> | Регио- нална припа- дност <i>Regio- nal affiliation</i> | Непо- знато <i>Unknown</i> | Sex | Region Area City – municipality |
|----------------------------|-------------------------|-------------------------|-----------------------------|--------------------------------|-------------------------------|-------------------------------------|-------------------------|---|------------------------|---|---|----------------------------------|-----|---------------------------------------|
| 441 | 274 | 10 | 2 | 6 | 6 | 6 | 32 | 50 | 63 | 878 | 9 | 2202 | t | Negotin |
| 231 | 68 | 4 | 1 | 2 | - | 2 | 15 | 30 | 36 | 413 | 6 | 1013 | m | |
| 210 | 206 | 6 | 1 | 4 | 6 | 4 | 17 | 20 | 27 | 465 | 3 | 1189 | f | |
| 146 | 12 | 1 | - | - | 1 | - | - | 6 | 4 | 122 | - | 436 | t | Under 15 years |
| 74 | 3 | 1 | - | - | - | - | - | 4 | 2 | 59 | - | 229 | m | |
| 72 | 9 | - | - | - | 1 | - | - | 2 | 2 | 63 | - | 207 | f | |
| 110 | 36 | 1 | - | - | 1 | 1 | - | 8 | 4 | 153 | 1 | 345 | t | 15–29 |
| 57 | 13 | - | - | - | - | - | - | 5 | - | 76 | - | 180 | m | |
| 53 | 23 | 1 | - | - | 1 | 1 | - | 3 | 4 | 77 | 1 | 165 | f | |
| 113 | 136 | 4 | 1 | 4 | 1 | 4 | 6 | 15 | 24 | 217 | 3 | 432 | t | 30–49 |
| 60 | 20 | 1 | - | 2 | - | 2 | 5 | 7 | 15 | 123 | 3 | 232 | m | |
| 53 | 116 | 3 | 1 | 2 | 1 | 2 | 1 | 8 | 9 | 94 | - | 200 | f | |
| 50 | 51 | 2 | 1 | 1 | 2 | - | 12 | 11 | 16 | 165 | - | 377 | t | 50–64 |
| 28 | 14 | 1 | 1 | - | - | - | 5 | 7 | 12 | 88 | - | 178 | m | |
| 22 | 37 | 1 | - | 1 | 2 | - | 7 | 4 | 4 | 77 | - | 199 | f | |
| 21 | 34 | 2 | - | 1 | 1 | 1 | 14 | 10 | 14 | 206 | 4 | 520 | t | 65–84 |
| 12 | 16 | 1 | - | - | - | - | 5 | 7 | 6 | 66 | 3 | 171 | m | |
| 9 | 18 | 1 | - | 1 | 1 | 1 | 9 | 3 | 8 | 140 | 1 | 349 | f | |
| 1 | 5 | - | - | - | - | - | - | - | 1 | 15 | 1 | 92 | t | 85 and over |
| - | 2 | - | - | - | - | - | - | - | 1 | 1 | - | 23 | m | |
| 1 | 3 | - | - | - | - | - | - | - | - | 14 | 1 | 69 | f | |
| 27,81 | 44,07 | 45,30 | 50,50 | 48,17 | 41,33 | 40,67 | 62,84 | 44,64 | 50,69 | 44,70 | 56,72 | 44,24 | t | Average age |
| 28,46 | 49,19 | 42,75 | 59,50 | 39,50 | - | 38,50 | 56,77 | 45,03 | 52,00 | 41,66 | 54,67 | 39,57 | m | |
| 27,08 | 42,38 | 47,00 | 41,50 | 52,50 | 41,33 | 41,75 | 68,21 | 44,05 | 48,94 | 47,40 | 60,83 | 48,22 | f | |
| 4629 | 728 | 27 | 8 | 19 | 53 | 15 | 189 | 242 | 236 | 3407 | 31 | 4785 | t | Bраничевska oblast |
| 2346 | 143 | 7 | 1 | 5 | 20 | 2 | 64 | 129 | 126 | 1640 | 15 | 2322 | m | |
| 2283 | 585 | 20 | 7 | 14 | 33 | 13 | 125 | 113 | 110 | 1767 | 16 | 2463 | f | |
| 1586 | 40 | 2 | - | 1 | 1 | - | 5 | 15 | 28 | 590 | - | 1395 | t | Under 15 years |
| 784 | 15 | 1 | - | 1 | - | - | 3 | 7 | 17 | 309 | - | 725 | m | |
| 802 | 25 | 1 | - | - | 1 | - | 2 | 8 | 11 | 281 | - | 670 | f | |
| 1121 | 67 | 3 | 1 | 5 | 2 | 6 | 7 | 41 | 35 | 648 | 3 | 807 | t | 15–29 |
| 582 | 25 | 2 | - | 1 | - | 1 | 5 | 23 | 21 | 322 | 1 | 434 | m | |
| 539 | 42 | 1 | 1 | 4 | 2 | 5 | 2 | 18 | 14 | 326 | 2 | 373 | f | |
| 1165 | 455 | 9 | 1 | 4 | 5 | 8 | 45 | 80 | 71 | 914 | 14 | 961 | t | 30–49 |
| 609 | 45 | 1 | - | - | 3 | 1 | 17 | 42 | 37 | 445 | 7 | 500 | m | |
| 556 | 410 | 8 | 1 | 4 | 2 | 7 | 28 | 38 | 34 | 469 | 7 | 461 | f | |
| 552 | 110 | 8 | 3 | 4 | 25 | 1 | 65 | 63 | 63 | 727 | 10 | 820 | t | 50–64 |
| 285 | 34 | 1 | 1 | 2 | 5 | - | 22 | 36 | 33 | 362 | 6 | 384 | m | |
| 267 | 76 | 7 | 2 | 2 | 20 | 1 | 43 | 27 | 30 | 365 | 4 | 436 | f | |
| 197 | 51 | 4 | 3 | 5 | 17 | - | 63 | 41 | 35 | 465 | 4 | 709 | t | 65–84 |
| 82 | 22 | 1 | - | 1 | 11 | - | 17 | 21 | 17 | 177 | 1 | 257 | m | |
| 115 | 29 | 3 | 3 | 4 | 6 | - | 46 | 20 | 18 | 288 | 3 | 452 | f | |
| 8 | 5 | 1 | - | - | 3 | - | 4 | 2 | 4 | 63 | - | 93 | t | 85 and over |
| 4 | 2 | 1 | - | - | 1 | - | - | - | 1 | 25 | - | 22 | m | |
| 4 | 3 | - | - | - | 2 | - | 4 | 2 | 3 | 38 | - | 71 | f | |
| 27,70 | 41,17 | 47,28 | 56,00 | 46,34 | 60,78 | 34,50 | 57,30 | 46,19 | 44,84 | 40,28 | 50,14 | 36,35 | t | Average age |
| 27,64 | 43,66 | 44,64 | 64,50 | 43,90 | 65,75 | 27,00 | 51,92 | 45,56 | 42,56 | 38,67 | 49,90 | 33,28 | m | |
| 27,75 | 40,56 | 48,20 | 54,79 | 47,21 | 57,77 | 35,65 | 60,06 | 46,90 | 47,46 | 41,76 | 50,38 | 39,25 | f | |

4. Становништво према националној припадности, старости и полу, по општинама и градовима (наставак)

| Регион Област Град – општина | Пол | Укупно Total | Срби Serbs | Алба- нци Alba- nians | Бошња- ци Bosni- aks | Бугари Bulga- rians | Буњевци Bunjevci | Власи Vlachs | Горанци Goranci | Југосло- вени Yugo- slavs | Мађари Hungari- ans | Маке- донци Mace- donians | Мусли- мани Muslims | Немци Germa- ns |
|------------------------------------|-----|-----------------|---------------|--------------------------------|-------------------------------|---------------------------|---------------------|-----------------|--------------------|------------------------------------|---------------------------|------------------------------------|---------------------------|-----------------------|
| Град Пожаревац | с | 75334 | 66801 | 8 | 10 | 35 | 1 | 177 | - | 71 | 56 | 168 | 42 | 18 |
| | м | 36276 | 32044 | 6 | 5 | 21 | - | 97 | - | 40 | 26 | 75 | 25 | 12 |
| | ж | 39058 | 34757 | 2 | 5 | 14 | 1 | 80 | - | 31 | 30 | 93 | 17 | 6 |
| Испод 15 година | с | 11574 | 9149 | - | 1 | - | - | 7 | - | 5 | 1 | 4 | 5 | 3 |
| | м | 5894 | 4693 | - | 1 | - | - | 3 | - | 2 | - | 2 | 2 | - |
| | ж | 5680 | 4456 | - | - | - | - | 4 | - | 3 | 1 | 2 | 3 | 3 |
| 15–29 | с | 13867 | 12127 | 1 | 1 | - | - | 22 | - | 8 | 8 | 11 | 10 | 2 |
| | м | 6974 | 6083 | 1 | 1 | - | - | 9 | - | 5 | 4 | 5 | 7 | 2 |
| | ж | 6893 | 6044 | - | - | - | - | 13 | - | 3 | 4 | 6 | 3 | - |
| 30–49 | с | 20443 | 18292 | 3 | 6 | 5 | - | 59 | - | 23 | 13 | 63 | 9 | 5 |
| | м | 10146 | 9043 | 2 | 3 | 1 | - | 38 | - | 16 | 6 | 22 | 3 | 5 |
| | ж | 10297 | 9249 | 1 | 3 | 4 | - | 21 | - | 7 | 7 | 41 | 6 | - |
| 50–64 | с | 17085 | 15706 | 3 | 2 | 13 | - | 51 | - | 20 | 18 | 56 | 13 | 1 |
| | м | 8268 | 7568 | 2 | - | 8 | - | 32 | - | 10 | 10 | 27 | 11 | 1 |
| | ж | 8817 | 8138 | 1 | 2 | 5 | - | 19 | - | 10 | 8 | 29 | 2 | - |
| 65–84 | с | 11506 | 10726 | 1 | - | 17 | 1 | 32 | - | 15 | 14 | 34 | 5 | 7 |
| | м | 4727 | 4406 | 1 | - | 12 | - | 12 | - | 7 | 5 | 19 | 2 | 4 |
| | ж | 6779 | 6320 | - | - | 5 | 1 | 20 | - | 8 | 9 | 15 | 3 | 3 |
| 85 и више | с | 859 | 801 | - | - | - | - | 6 | - | - | 2 | - | - | - |
| | м | 267 | 251 | - | - | - | - | 3 | - | - | 1 | - | - | - |
| | ж | 592 | 550 | - | - | - | - | 3 | - | - | 1 | - | - | - |
| Просечна старост | с | 41,53 | 42,60 | 49,88 | 39,30 | 62,59 | 79,50 | 50,37 | - | 47,66 | 54,12 | 50,95 | 42,38 | 46,17 |
| | м | 40,07 | 41,09 | 52,17 | 31,90 | 65,98 | - | 50,29 | - | 46,38 | 54,04 | 52,55 | 43,38 | 48,75 |
| | ж | 42,88 | 44,00 | 43,00 | 46,70 | 57,50 | 79,50 | 50,46 | - | 49,31 | 54,20 | 49,66 | 40,91 | 41,00 |
| Пожаревац | с | 61697 | 56959 | 7 | 10 | 32 | - | 161 | - | 62 | 35 | 123 | 34 | 8 |
| | м | 29586 | 27252 | 6 | 5 | 19 | - | 87 | - | 35 | 15 | 56 | 20 | 5 |
| | ж | 32111 | 29707 | 1 | 5 | 13 | - | 74 | - | 27 | 20 | 67 | 14 | 3 |
| Испод 15 година | с | 8971 | 7905 | - | 1 | - | - | 7 | - | 5 | 1 | 1 | 5 | - |
| | м | 4607 | 4060 | - | 1 | - | - | 3 | - | 2 | - | - | 2 | - |
| | ж | 4364 | 3845 | - | - | - | - | 4 | - | 3 | 1 | 1 | 3 | - |
| 15–29 | с | 11190 | 10314 | 1 | 1 | - | - | 22 | - | 5 | 8 | 10 | 9 | 1 |
| | м | 5575 | 5140 | 1 | 1 | - | - | 9 | - | 3 | 4 | 5 | 6 | 1 |
| | ж | 5615 | 5174 | - | - | - | - | 13 | - | 2 | 4 | 5 | 3 | - |
| 30–49 | с | 16908 | 15634 | 2 | 6 | 4 | - | 52 | - | 20 | 9 | 46 | 8 | 2 |
| | м | 8370 | 7728 | 2 | 3 | 1 | - | 33 | - | 14 | 4 | 17 | 2 | 2 |
| | ж | 8538 | 7906 | - | 3 | 3 | - | 19 | - | 6 | 5 | 29 | 6 | - |
| 50–64 | с | 14109 | 13189 | 3 | 2 | 12 | - | 46 | - | 20 | 10 | 38 | 9 | - |
| | м | 6793 | 6318 | 2 | - | 7 | - | 29 | - | 10 | 6 | 18 | 8 | - |
| | ж | 7316 | 6871 | 1 | 2 | 5 | - | 17 | - | 10 | 4 | 20 | 1 | - |
| 65–84 | с | 9798 | 9238 | 1 | - | 16 | - | 29 | - | 12 | 6 | 28 | 3 | 5 |
| | м | 4023 | 3800 | 1 | - | 11 | - | 11 | - | 6 | 1 | 16 | 2 | 2 |
| | ж | 5775 | 5438 | - | - | 5 | - | 18 | - | 6 | 5 | 12 | 1 | 3 |
| 85 и више | с | 721 | 679 | - | - | - | - | 5 | - | - | 1 | - | - | - |
| | м | 218 | 206 | - | - | - | - | 2 | - | - | - | - | - | - |
| | ж | 503 | 473 | - | - | - | - | 3 | - | - | 1 | - | - | - |
| Просечна старост | с | 42,11 | 42,53 | 51,93 | 39,30 | 62,59 | - | 49,83 | - | 48,16 | 49,61 | 51,64 | 39,15 | 58,75 |
| | м | 40,60 | 41,00 | 52,17 | 31,90 | 65,60 | - | 49,87 | - | 47,36 | 46,63 | 53,05 | 42,00 | 50,50 |
| | ж | 43,51 | 43,94 | 50,50 | 46,70 | 58,19 | - | 49,78 | - | 49,20 | 51,85 | 50,46 | 35,07 | 72,50 |

Population by ethnicity, age and sex, by municipalities and cities (continued)

| Роми <i>Roma people</i> | Румуни <i>Romansians</i> | Руси <i>Russians</i> | Русини <i>Ruthenians</i> | Слова- ци <i>Slovaks</i> | Словенци <i>Slovenians</i> | Укра- јинци <i>Ukrainians</i> | Хрвати <i>Croats</i> | Црно- горци <i>Monte- negrins</i> | Остали <i>Other</i> | Нису се изја- снили <i>Did not declare</i> | Регио- нална припа- дност <i>Regio- nal affiliation</i> | Непо- знато <i>Unknown</i> | Sex | Region Area City – municipality |
|----------------------------|-----------------------------|-------------------------|-----------------------------|--------------------------------|-------------------------------|-------------------------------------|-------------------------|---|------------------------|---|---|----------------------------------|-----|---------------------------------------|
| 3868 | 91 | 11 | 3 | 10 | 38 | 6 | 109 | 160 | 90 | 1267 | 10 | 2284 | t | <i>Grad Požarevac</i> |
| 1960 | 20 | 3 | - | 3 | 17 | 1 | 44 | 89 | 49 | 604 | 6 | 1129 | m | |
| 1908 | 71 | 8 | 3 | 7 | 21 | 5 | 65 | 71 | 41 | 663 | 4 | 1155 | f | |
| 1388 | 6 | - | - | - | 1 | - | 3 | 9 | 11 | 259 | - | 722 | t | Under 15 years |
| 681 | 3 | - | - | - | - | - | 2 | 4 | 6 | 124 | - | 371 | m | |
| 707 | 3 | - | - | - | 1 | - | 1 | 5 | 5 | 135 | - | 351 | f | |
| 959 | 10 | 1 | - | 4 | 1 | 4 | 3 | 25 | 18 | 236 | - | 416 | t | 15–29 |
| 496 | 5 | 1 | - | 1 | - | - | 2 | 13 | 13 | 116 | - | 210 | m | |
| 463 | 5 | - | - | 3 | 1 | 4 | 1 | 12 | 5 | 120 | - | 206 | f | |
| 965 | 50 | 4 | 1 | 2 | 3 | 2 | 23 | 52 | 30 | 367 | 3 | 463 | t | 30–49 |
| 508 | 7 | - | - | - | 2 | 1 | 14 | 32 | 15 | 191 | 1 | 236 | m | |
| 457 | 43 | 4 | 1 | 2 | 1 | 1 | 9 | 20 | 15 | 176 | 2 | 227 | f | |
| 425 | 20 | 2 | 1 | 3 | 19 | - | 36 | 42 | 17 | 262 | 4 | 371 | t | 50–64 |
| 218 | 4 | - | - | 2 | 5 | - | 12 | 24 | 9 | 124 | 4 | 197 | m | |
| 207 | 16 | 2 | 1 | 1 | 14 | - | 24 | 18 | 8 | 138 | - | 174 | f | |
| 127 | 5 | 3 | 1 | 1 | 11 | - | 41 | 31 | 13 | 133 | 3 | 285 | t | 65–84 |
| 55 | 1 | 1 | - | - | 9 | - | 14 | 16 | 6 | 46 | 1 | 110 | m | |
| 72 | 4 | 2 | 1 | 1 | 2 | - | 27 | 15 | 7 | 87 | 2 | 175 | f | |
| 4 | - | 1 | - | - | 3 | - | 3 | 1 | 1 | 10 | - | 27 | t | 85 and over |
| 2 | - | 1 | - | - | 1 | - | - | - | - | 3 | - | 5 | m | |
| 2 | - | - | - | - | 2 | - | 3 | 1 | 1 | 7 | - | 22 | f | |
| 26,52 | 41,04 | 56,41 | 50,50 | 40,60 | 61,24 | 30,83 | 58,94 | 47,32 | 42,07 | 37,53 | 60,10 | 33,74 | t | Average age |
| 26,64 | 36,05 | 64,83 | - | 45,17 | 66,03 | 35,50 | 53,48 | 47,16 | 38,89 | 36,39 | 58,67 | 31,98 | m | |
| 26,40 | 42,44 | 53,25 | 50,50 | 38,64 | 57,36 | 29,90 | 62,64 | 47,53 | 45,87 | 38,57 | 62,25 | 35,46 | f | |
| 1209 | 77 | 9 | 1 | 7 | 19 | 6 | 74 | 138 | 52 | 1094 | 8 | 1572 | t | Požarevac |
| 635 | 19 | 2 | - | - | 6 | 1 | 29 | 75 | 29 | 507 | 5 | 778 | m | |
| 574 | 58 | 7 | 1 | 7 | 13 | 5 | 45 | 63 | 23 | 587 | 3 | 794 | f | |
| 418 | 4 | - | - | - | 1 | - | 1 | 8 | - | 223 | - | 391 | t | Under 15 years |
| 223 | 3 | - | - | - | - | - | 1 | 3 | - | 108 | - | 201 | m | |
| 195 | 1 | - | - | - | 1 | - | - | 5 | - | 115 | - | 190 | f | |
| 286 | 8 | 1 | - | 3 | - | 4 | 3 | 22 | 13 | 205 | - | 274 | t | 15–29 |
| 142 | 4 | 1 | - | - | - | - | 2 | 12 | 9 | 97 | - | 138 | m | |
| 144 | 4 | - | - | 3 | - | 4 | 1 | 10 | 4 | 108 | - | 136 | f | |
| 303 | 45 | 3 | 1 | 2 | 3 | 2 | 18 | 43 | 17 | 323 | 3 | 362 | t | 30–49 |
| 165 | 7 | - | - | - | 2 | 1 | 10 | 26 | 7 | 159 | 1 | 186 | m | |
| 138 | 38 | 3 | 1 | 2 | 1 | 1 | 8 | 17 | 10 | 164 | 2 | 176 | f | 50–64 |
| 159 | 16 | 2 | - | 1 | 12 | - | 27 | 37 | 12 | 220 | 3 | 291 | t | |
| 87 | 4 | - | - | - | 2 | - | 9 | 21 | 8 | 103 | 3 | 158 | m | |
| 72 | 12 | 2 | - | 1 | 10 | - | 18 | 16 | 4 | 117 | - | 133 | f | |
| 42 | 4 | 2 | - | 1 | 2 | - | 24 | 27 | 9 | 113 | 2 | 234 | t | 65–84 |
| 17 | 1 | - | - | - | 1 | - | 7 | 13 | 5 | 37 | 1 | 91 | m | |
| 25 | 3 | 2 | - | 1 | 1 | - | 17 | 14 | 4 | 76 | 1 | 143 | f | |
| 1 | - | 1 | - | - | 1 | - | 1 | 1 | 1 | 10 | - | 20 | t | 85 and over |
| 1 | - | 1 | - | - | 1 | - | - | - | - | 3 | - | 4 | m | |
| - | - | - | - | - | - | - | 1 | 1 | 1 | 7 | - | 16 | f | |
| 27,43 | 41,37 | 56,06 | 34,50 | 38,64 | 56,87 | 30,83 | 57,43 | 47,13 | 47,23 | 37,44 | 58,12 | 37,50 | t | Average age |
| 27,30 | 36,60 | 57,50 | - | - | 62,00 | 35,50 | 51,74 | 46,70 | 45,16 | 35,96 | 57,70 | 35,82 | m | |
| 27,58 | 42,93 | 55,64 | 34,50 | 38,64 | 54,50 | 29,90 | 61,10 | 47,64 | 49,85 | 38,71 | 58,83 | 39,15 | f | |

4. Становништво према националној припадности, старости и полу, по општинама и градовима (наставак)

| Регион Област Град – општина | Пол | Укупно Total | Срби Serbs | Алба- нци Alba- nians | Бошња- ци Bosni- aks | Бугари Bulga- rians | Буњевци Bunjevci | Власи Vlachs | Горанци Goranci | Југосло- вени Yugo- slavs | Мађари Hungari- ans | Маке- донци Mace- donians | Мусли- мани Muslims | Немци Germa- ns |
|------------------------------------|-----|-----------------|---------------|--------------------------------|-------------------------------|---------------------------|---------------------|-----------------|--------------------|------------------------------------|---------------------------|------------------------------------|---------------------------|-----------------------|
| Костолац | с | 13637 | 9842 | 1 | - | 3 | 1 | 16 | - | 9 | 21 | 45 | 8 | 10 |
| | м | 6690 | 4792 | - | - | 2 | - | 10 | - | 5 | 11 | 19 | 5 | 7 |
| | ж | 6947 | 5050 | 1 | - | 1 | 1 | 6 | - | 4 | 10 | 26 | 3 | 3 |
| Испод 15 година | с | 2603 | 1244 | - | - | - | - | - | - | - | - | 3 | - | 3 |
| | м | 1287 | 633 | - | - | - | - | - | - | - | - | 2 | - | - |
| | ж | 1316 | 611 | - | - | - | - | - | - | - | - | 1 | - | 3 |
| 15–29 | с | 2677 | 1813 | - | - | - | - | - | - | 3 | - | 1 | 1 | 1 |
| | м | 1399 | 943 | - | - | - | - | - | - | 2 | - | - | 1 | 1 |
| | ж | 1278 | 870 | - | - | - | - | - | - | 1 | - | 1 | - | - |
| 30–49 | с | 3535 | 2658 | 1 | - | 1 | - | 7 | - | 3 | 4 | 17 | 1 | 3 |
| | м | 1776 | 1315 | - | - | - | - | 5 | - | 2 | 2 | 5 | 1 | 3 |
| | ж | 1759 | 1343 | 1 | - | 1 | - | 2 | - | 1 | 2 | 12 | - | - |
| 50–64 | с | 2976 | 2517 | - | - | 1 | - | 5 | - | - | 8 | 18 | 4 | 1 |
| | м | 1475 | 1250 | - | - | 1 | - | 3 | - | - | 4 | 9 | 3 | 1 |
| | ж | 1501 | 1267 | - | - | - | - | 2 | - | - | 4 | 9 | 1 | - |
| 65–84 | с | 1708 | 1488 | - | - | 1 | 1 | 3 | - | 3 | 8 | 6 | 2 | 2 |
| | м | 704 | 606 | - | - | 1 | - | 1 | - | 1 | 4 | 3 | - | 2 |
| | ж | 1004 | 882 | - | - | - | 1 | 2 | - | 2 | 4 | 3 | 2 | - |
| 85 и више | с | 138 | 122 | - | - | - | - | 1 | - | - | 1 | - | - | - |
| | м | 49 | 45 | - | - | - | - | 1 | - | - | 1 | - | - | - |
| | ж | 89 | 77 | - | - | - | - | - | - | - | - | - | - | - |
| Просечна старост | с | 38,89 | 43,02 | 35,50 | - | 62,50 | 79,50 | 55,81 | - | 44,17 | 61,64 | 49,08 | 56,12 | 36,10 |
| | м | 37,74 | 41,59 | - | - | 69,50 | - | 54,00 | - | 39,50 | 64,14 | 51,08 | 48,90 | 47,50 |
| | ж | 39,99 | 44,37 | 35,50 | - | 48,50 | 79,50 | 58,83 | - | 50,00 | 58,90 | 47,62 | 68,17 | 9,50 |
| Велико Градиште | с | 17610 | 16291 | - | - | 2 | - | 382 | - | 15 | 14 | 20 | 7 | 1 |
| | м | 8538 | 7945 | - | - | 2 | - | 183 | - | 8 | 4 | 10 | 5 | - |
| | ж | 9072 | 8346 | - | - | - | - | 199 | - | 7 | 10 | 10 | 2 | 1 |
| Испод 15 година | с | 2329 | 2096 | - | - | - | - | 60 | - | 1 | - | - | - | - |
| | м | 1225 | 1116 | - | - | - | - | 27 | - | 1 | - | - | - | - |
| | ж | 1104 | 980 | - | - | - | - | 33 | - | - | - | - | - | - |
| 15–29 | с | 2975 | 2792 | - | - | - | - | 48 | - | 1 | 1 | - | - | - |
| | м | 1537 | 1450 | - | - | - | - | 26 | - | - | - | - | - | - |
| | ж | 1438 | 1342 | - | - | - | - | 22 | - | 1 | 1 | - | - | - |
| 30–49 | с | 4421 | 4091 | - | - | 1 | - | 70 | - | 7 | 3 | 8 | 4 | - |
| | м | 2253 | 2100 | - | - | 1 | - | 41 | - | 3 | 1 | 3 | 4 | - |
| | ж | 2168 | 1991 | - | - | - | - | 29 | - | 4 | 2 | 5 | - | - |
| 50–64 | с | 3878 | 3582 | - | - | 1 | - | 106 | - | 6 | 8 | 7 | 3 | - |
| | м | 1865 | 1727 | - | - | 1 | - | 53 | - | 4 | 2 | 3 | 1 | - |
| | ж | 2013 | 1855 | - | - | - | - | 53 | - | 2 | 6 | 4 | 2 | - |
| 65–84 | с | 3706 | 3458 | - | - | - | - | 88 | - | - | 2 | 4 | - | 1 |
| | м | 1557 | 1459 | - | - | - | - | 35 | - | - | 1 | 3 | - | - |
| | ж | 2149 | 1999 | - | - | - | - | 53 | - | - | 1 | 1 | - | 1 |
| 85 и више | с | 301 | 272 | - | - | - | - | 10 | - | - | - | 1 | - | - |
| | м | 101 | 93 | - | - | - | - | 1 | - | - | - | 1 | - | - |
| | ж | 200 | 179 | - | - | - | - | 9 | - | - | - | - | - | - |
| Просечна старост | с | 44,76 | 44,88 | - | - | 46,50 | - | 47,20 | - | 42,57 | 55,71 | 55,60 | 47,21 | 67,50 |
| | м | 42,88 | 42,96 | - | - | 46,50 | - | 44,97 | - | 45,00 | 57,00 | 60,70 | 43,70 | - |
| | ж | 46,52 | 46,70 | - | - | - | - | 49,26 | - | 39,79 | 55,20 | 50,50 | 56,00 | 67,50 |

Population by ethnicity, age and sex, by municipalities and cities (continued)

| Роми <i>Roma people</i> | Румуни <i>Romansians</i> | Руси <i>Russians</i> | Русини <i>Ruthenians</i> | Слова- ци <i>Slovaks</i> | Словенци <i>Slovenians</i> | Укра- јинци <i>Ukrainians</i> | Хрвати <i>Croats</i> | Црногорци <i>Montenegrins</i> | Остали <i>Other</i> | Нису се изјас- нили <i>Did not declare</i> | Регио- нална припа- дност <i>Regional affiliation</i> | Непо- знато <i>Unknown</i> | Sex | Region Area City – municipality |
|----------------------------|-----------------------------|-------------------------|-----------------------------|--------------------------------|-------------------------------|-------------------------------------|-------------------------|----------------------------------|------------------------|---|---|----------------------------------|-----|---------------------------------------|
| 2659 | 14 | 2 | 2 | 3 | 19 | - | 35 | 22 | 38 | 173 | 2 | 712 | t | Kostolac |
| 1325 | 1 | 1 | - | 3 | 11 | - | 15 | 14 | 20 | 97 | 1 | 351 | m | |
| 1334 | 13 | 1 | 2 | - | 8 | - | 20 | 8 | 18 | 76 | 1 | 361 | f | |
| 970 | 2 | - | - | - | - | - | 2 | 1 | 11 | 36 | - | 331 | t | Under 15 years |
| 458 | - | - | - | - | - | - | 1 | 1 | 6 | 16 | - | 170 | m | |
| 512 | 2 | - | - | - | - | - | 1 | - | 5 | 20 | - | 161 | f | |
| 673 | 2 | - | - | 1 | 1 | - | - | 3 | 5 | 31 | - | 142 | t | 15–29 |
| 354 | 1 | - | - | 1 | - | - | - | 1 | 4 | 19 | - | 72 | m | |
| 319 | 1 | - | - | - | 1 | - | - | 2 | 1 | 12 | - | 70 | f | |
| 662 | 5 | 1 | - | - | - | - | 5 | 9 | 13 | 44 | - | 101 | t | 30–49 |
| 343 | - | - | - | - | - | - | 4 | 6 | 8 | 32 | - | 50 | m | |
| 319 | 5 | 1 | - | - | - | - | 1 | 3 | 5 | 12 | - | 51 | f | |
| 266 | 4 | - | 1 | 2 | 7 | - | 9 | 5 | 5 | 42 | 1 | 80 | t | 50–64 |
| 131 | - | - | - | 2 | 3 | - | 3 | 3 | 1 | 21 | 1 | 39 | m | |
| 135 | 4 | - | 1 | - | 4 | - | 6 | 2 | 4 | 21 | - | 41 | f | |
| 85 | 1 | 1 | 1 | - | 9 | - | 17 | 4 | 4 | 20 | 1 | 51 | t | 65–84 |
| 38 | - | 1 | - | - | 8 | - | 7 | 3 | 1 | 9 | - | 19 | m | |
| 47 | 1 | - | 1 | - | 1 | - | 10 | 1 | 3 | 11 | 1 | 32 | f | |
| 3 | - | - | - | - | 2 | - | 2 | - | - | - | - | 7 | t | 85 and over |
| 1 | - | - | - | - | - | - | - | - | - | - | - | 1 | m | |
| 2 | - | - | - | - | 2 | - | 2 | - | - | - | - | 6 | f | |
| 26,11 | 39,21 | 58,00 | 58,50 | 45,17 | 65,60 | - | 62,13 | 48,54 | 35,00 | 38,13 | 68,00 | 25,43 | t | Average age |
| 26,33 | 25,50 | 79,50 | - | 45,17 | 68,23 | - | 56,83 | 49,64 | 29,80 | 38,62 | 63,50 | 23,46 | m | |
| 25,89 | 40,27 | 36,50 | 58,50 | - | 62,00 | - | 66,10 | 46,62 | 40,78 | 37,50 | 72,50 | 27,34 | f | |
| 258 | 65 | 3 | 1 | 2 | 5 | 1 | 14 | 18 | 29 | 143 | 7 | 332 | t | Veliko Gradište |
| 127 | 4 | - | - | - | 1 | - | 4 | 9 | 14 | 67 | 3 | 152 | m | |
| 131 | 61 | 3 | 1 | 2 | 4 | 1 | 10 | 9 | 15 | 76 | 4 | 180 | f | |
| 73 | 2 | - | - | - | - | - | - | - | 6 | 25 | - | 66 | t | Under 15 years |
| 35 | - | - | - | - | - | - | - | - | 3 | 11 | - | 32 | m | |
| 38 | 2 | - | - | - | - | - | - | - | 3 | 14 | - | 34 | f | |
| 52 | 8 | - | - | 1 | - | - | 1 | 5 | 2 | 25 | 2 | 37 | t | 15–29 |
| 25 | 1 | - | - | - | - | - | - | 3 | 2 | 11 | 1 | 18 | m | |
| 27 | 7 | - | - | 1 | - | - | 1 | 2 | - | 14 | 1 | 19 | f | |
| 72 | 41 | 1 | - | 1 | - | 1 | 2 | 6 | 10 | 39 | 3 | 61 | t | 30–49 |
| 40 | - | - | - | - | - | - | - | 2 | 5 | 17 | 1 | 35 | m | |
| 32 | 41 | 1 | - | 1 | - | 1 | 2 | 4 | 5 | 22 | 2 | 26 | f | |
| 40 | 10 | 2 | - | - | 3 | - | 7 | 3 | 6 | 38 | 1 | 55 | t | 50–64 |
| 20 | 2 | - | - | - | - | - | 4 | 2 | 1 | 20 | 1 | 24 | m | |
| 20 | 8 | 2 | - | - | 3 | - | 3 | 1 | 5 | 18 | - | 31 | f | |
| 20 | 4 | - | 1 | - | 2 | - | 3 | 4 | 4 | 15 | 1 | 99 | t | 65–84 |
| 6 | 1 | - | - | - | 1 | - | - | 2 | 3 | 7 | - | 39 | m | |
| 14 | 3 | - | 1 | - | 1 | - | 3 | 2 | 1 | 8 | 1 | 60 | f | |
| 1 | - | - | - | - | - | - | 1 | - | 1 | 1 | - | 14 | t | 85 and over |
| 1 | - | - | - | - | - | - | - | - | - | 1 | - | 4 | m | |
| - | - | - | - | - | - | - | 1 | - | 1 | - | - | 10 | f | |
| 32,19 | 40,47 | 53,83 | 77,50 | 37,50 | 63,50 | 37,50 | 56,79 | 47,28 | 42,91 | 39,28 | 43,64 | 47,17 | t | Average age |
| 31,59 | 51,75 | - | - | - | 74,50 | - | 52,00 | 47,17 | 39,57 | 40,54 | 40,50 | 44,39 | m | |
| 32,76 | 39,73 | 53,83 | 77,50 | 37,50 | 60,75 | 37,50 | 58,70 | 47,39 | 46,03 | 38,16 | 46,00 | 49,51 | f | |

4. Становништво према националној припадности, старости и полу, по општинама и градовима (наставак)

| Регион Област Град – општина | Пол | Укупно Total | Срби Serbs | Алба- нци Alba- nians | Бошња- ци Bosni- aks | Бугари Bulga- rians | Буњевци Bunjevci | Власи Vlachs | Горанци Goranci | Југосло- вени Yugo- slavs | Мађари Hungari- ans | Маке- донци Mace- donians | Мусли- мани Muslims | Немци Germa- ns |
|------------------------------------|-----|-----------------|---------------|--------------------------------|-------------------------------|---------------------------|---------------------|-----------------|--------------------|------------------------------------|---------------------------|------------------------------------|---------------------------|-----------------------|
| Голубац | с | 8331 | 7576 | - | 4 | 3 | - | 424 | - | 13 | 5 | 7 | 3 | - |
| | м | 4058 | 3724 | - | 4 | 1 | - | 206 | - | 5 | 2 | 1 | 2 | - |
| | ж | 4273 | 3852 | - | - | 2 | - | 218 | - | 8 | 3 | 6 | 1 | - |
| Испод 15 година | с | 1050 | 961 | - | - | - | - | 49 | - | - | - | - | - | - |
| | м | 512 | 472 | - | - | - | - | 27 | - | - | - | - | - | - |
| | ж | 538 | 489 | - | - | - | - | 22 | - | - | - | - | - | - |
| 15–29 | с | 1233 | 1143 | - | - | - | - | 43 | - | 1 | - | - | - | - |
| | м | 651 | 610 | - | - | - | - | 19 | - | 1 | - | - | - | - |
| | ж | 582 | 533 | - | - | - | - | 24 | - | - | - | - | - | - |
| 30–49 | с | 2003 | 1804 | - | 2 | 2 | - | 101 | - | 3 | - | 5 | 3 | - |
| | м | 1045 | 949 | - | 2 | - | - | 68 | - | 1 | - | - | 2 | - |
| | ж | 958 | 855 | - | - | 2 | - | 33 | - | 2 | - | 5 | 1 | - |
| 50–64 | с | 2032 | 1843 | - | 2 | - | - | 110 | - | 3 | 2 | 2 | - | - |
| | м | 1018 | 926 | - | 2 | - | - | 53 | - | 1 | 1 | 1 | - | - |
| | ж | 1014 | 917 | - | - | - | - | 57 | - | 2 | 1 | 1 | - | - |
| 65–84 | с | 1859 | 1679 | - | - | 1 | - | 114 | - | 6 | 2 | - | - | - |
| | м | 777 | 715 | - | - | 1 | - | 36 | - | 2 | 1 | - | - | - |
| | ж | 1082 | 964 | - | - | - | - | 78 | - | 4 | 1 | - | - | - |
| 85 и више | с | 154 | 146 | - | - | - | - | 7 | - | - | 1 | - | - | - |
| | м | 55 | 52 | - | - | - | - | 3 | - | - | - | - | - | - |
| | ж | 99 | 94 | - | - | - | - | 4 | - | - | 1 | - | - | - |
| Просечна старост | с | 46,35 | 46,22 | - | 47,00 | 50,50 | - | 49,77 | - | 57,50 | 68,10 | 46,93 | 38,83 | - |
| | м | 44,80 | 44,72 | - | 47,00 | 69,50 | - | 45,58 | - | 50,70 | 65,00 | 55,50 | 35,50 | - |
| | ж | 47,82 | 47,67 | - | - | 41,00 | - | 53,72 | - | 61,75 | 70,17 | 45,50 | 45,50 | - |
| Жабари | с | 11380 | 10137 | 1 | - | - | - | 433 | - | 1 | 2 | 11 | 2 | 4 |
| | м | 5581 | 4992 | 1 | - | - | - | 225 | - | 1 | - | 3 | 1 | 1 |
| | ж | 5799 | 5145 | - | - | - | - | 208 | - | - | 2 | 8 | 1 | 3 |
| Испод 15 година | с | 1399 | 1222 | - | - | - | - | 31 | - | - | - | - | - | - |
| | м | 755 | 652 | - | - | - | - | 17 | - | - | - | - | - | - |
| | ж | 644 | 570 | - | - | - | - | 14 | - | - | - | - | - | - |
| 15–29 | с | 1822 | 1638 | - | - | - | - | 43 | - | - | - | 1 | - | - |
| | м | 959 | 844 | - | - | - | - | 28 | - | - | - | - | - | - |
| | ж | 863 | 794 | - | - | - | - | 15 | - | - | - | 1 | - | - |
| 30–49 | с | 2513 | 2201 | 1 | - | - | - | 79 | - | - | 1 | 3 | - | - |
| | м | 1315 | 1171 | 1 | - | - | - | 53 | - | - | - | 2 | - | - |
| | ж | 1198 | 1030 | - | - | - | - | 26 | - | - | 1 | 1 | - | - |
| 50–64 | с | 2634 | 2360 | - | - | - | - | 103 | - | - | - | 7 | 2 | 2 |
| | м | 1328 | 1195 | - | - | - | - | 64 | - | - | - | 1 | 1 | 1 |
| | ж | 1306 | 1165 | - | - | - | - | 39 | - | - | - | 6 | 1 | 1 |
| 65–84 | с | 2695 | 2446 | - | - | - | - | 153 | - | 1 | 1 | - | - | 1 |
| | м | 1114 | 1032 | - | - | - | - | 55 | - | 1 | - | - | - | - |
| | ж | 1581 | 1414 | - | - | - | - | 98 | - | - | 1 | - | - | 1 |
| 85 и више | с | 317 | 270 | - | - | - | - | 24 | - | - | - | - | - | 1 |
| | м | 110 | 98 | - | - | - | - | 8 | - | - | - | - | - | - |
| | ж | 207 | 172 | - | - | - | - | 16 | - | - | - | - | - | 1 |
| Просечна старост | с | 47,10 | 47,28 | 32,50 | - | - | - | 55,87 | - | 76,50 | 52,50 | 49,68 | 56,00 | 69,50 |
| | м | 44,83 | 45,32 | 32,50 | - | - | - | 51,03 | - | 76,50 | - | 48,83 | 60,50 | 50,50 |
| | ж | 49,28 | 49,17 | - | - | - | - | 61,12 | - | - | 52,50 | 50,00 | 51,50 | 75,83 |

Population by ethnicity, age and sex, by municipalities and cities (continued)

| Роми Roma people | Румуни Romanians | Руси Russians | Русини Ruthenians | Слова- ци Slovaks | Словенци Slovenians | Укра- јинци Ukrainians | Хрвати Croats | Црно- горци Monte- negrins | Остали Other | Нису се изја- снили Did not declare | Регио- нална припа- дност Regional affiliation | Непо- знато Unknown | Sex | Region Area City – municipality |
|------------------------|---------------------|------------------|----------------------|-------------------------|------------------------|------------------------------|------------------|-------------------------------------|-----------------|---|---|---------------------------|-----|---------------------------------------|
| 52 | 47 | 1 | - | - | 2 | 3 | 6 | 9 | 39 | 65 | 1 | 71 | t | Golubac |
| 29 | 6 | 1 | - | - | - | - | 3 | 4 | 24 | 29 | 1 | 16 | m | |
| 23 | 41 | - | - | - | 2 | 3 | 3 | 5 | 15 | 36 | - | 55 | f | |
| 15 | 2 | - | - | - | - | - | - | 1 | 3 | 2 | - | 17 | t | Under 15 years |
| 6 | 1 | - | - | - | - | - | - | - | 2 | 1 | - | 3 | m | |
| 9 | 1 | - | - | - | - | - | - | 1 | 1 | 1 | - | 14 | f | |
| 12 | 1 | - | - | - | - | - | - | 2 | 6 | 13 | - | 12 | t | 15–29 |
| 7 | 1 | - | - | - | - | - | - | 1 | 4 | 3 | - | 5 | m | |
| 5 | - | - | - | - | - | - | - | 1 | 2 | 10 | - | 7 | f | |
| 11 | 32 | 1 | - | - | - | 3 | - | 2 | 8 | 13 | 1 | 12 | t | 30–49 |
| 6 | 2 | 1 | - | - | - | - | - | 1 | 3 | 6 | 1 | 3 | m | |
| 5 | 30 | - | - | - | - | 3 | - | 1 | 5 | 7 | - | 9 | f | |
| 9 | 8 | - | - | - | 1 | - | 3 | 1 | 16 | 20 | - | 12 | t | 50–64 |
| 5 | - | - | - | - | - | - | 1 | 1 | 11 | 14 | - | 2 | m | |
| 4 | 8 | - | - | - | 1 | - | 2 | - | 5 | 6 | - | 10 | f | |
| 5 | 4 | - | - | - | 1 | - | 3 | 3 | 6 | 17 | - | 18 | t | 65–84 |
| 5 | 2 | - | - | - | - | - | 2 | 1 | 4 | 5 | - | 3 | m | |
| - | 2 | - | - | - | 1 | - | 1 | 2 | 2 | 12 | - | 15 | f | |
| - | - | - | - | - | - | - | - | - | - | - | - | - | t | 85 and over |
| - | - | - | - | - | - | - | - | - | - | - | - | - | m | |
| - | - | - | - | - | - | - | - | - | - | - | - | - | f | |
| 32,77 | 42,20 | 35,50 | - | - | 67,00 | 43,17 | 67,17 | 48,06 | 47,68 | 50,15 | 42,50 | 42,15 | t | Average age |
| 37,43 | 39,83 | 35,50 | - | - | - | - | 69,83 | 49,00 | 47,88 | 52,33 | 42,50 | 37,81 | m | |
| 26,89 | 42,55 | - | - | - | 67,00 | 43,17 | 64,50 | 47,30 | 47,37 | 48,39 | - | 43,41 | f | |
| 57 | 76 | 3 | 1 | 1 | - | 1 | 11 | 6 | 9 | 211 | - | 413 | t | Žabari |
| 28 | 11 | 1 | - | - | - | - | 1 | 1 | 4 | 104 | - | 207 | m | |
| 29 | 65 | 2 | 1 | 1 | - | 1 | 10 | 5 | 5 | 107 | - | 206 | f | |
| 25 | 4 | 2 | - | - | - | - | 1 | - | - | 22 | - | 92 | t | Under 15 years |
| 13 | 1 | 1 | - | - | - | - | - | - | - | 15 | - | 56 | m | |
| 12 | 3 | 1 | - | - | - | - | 1 | - | - | 7 | - | 36 | f | |
| 14 | 4 | 1 | - | - | - | - | - | - | - | 49 | - | 72 | t | 15–29 |
| 8 | 2 | - | - | - | - | - | - | - | - | 31 | - | 46 | m | |
| 6 | 2 | 1 | - | - | - | - | - | - | - | 18 | - | 26 | f | |
| 13 | 58 | - | - | - | - | - | 4 | 4 | 5 | 52 | - | 92 | t | 30–49 |
| 4 | 6 | - | - | - | - | - | 1 | 1 | 3 | 24 | - | 49 | m | |
| 9 | 52 | - | - | - | - | - | 3 | 3 | 2 | 28 | - | 43 | f | |
| 4 | 8 | - | 1 | 1 | - | 1 | 3 | 1 | 2 | 52 | - | 87 | t | 50–64 |
| 3 | 1 | - | - | - | - | - | - | - | 1 | 25 | - | 36 | m | |
| 1 | 7 | - | 1 | 1 | - | 1 | 3 | 1 | 1 | 27 | - | 51 | f | |
| 1 | 1 | - | - | - | - | - | 3 | 1 | 2 | 28 | - | 57 | t | 65–84 |
| - | 1 | - | - | - | - | - | - | - | - | 7 | - | 18 | m | |
| 1 | - | - | - | - | - | - | 3 | 1 | 2 | 21 | - | 39 | f | |
| - | 1 | - | - | - | - | - | - | - | - | 8 | - | 13 | t | 85 and over |
| - | - | - | - | - | - | - | - | - | - | 2 | - | 2 | m | |
| - | 1 | - | - | - | - | - | - | - | - | 6 | - | 11 | f | |
| 21,96 | 40,21 | 10,50 | 61,50 | 61,50 | - | 50,50 | 50,77 | 48,17 | 53,39 | 43,64 | - | 39,58 | t | Average age |
| 20,71 | 40,96 | 3,50 | - | - | - | - | 38,50 | 38,50 | 42,75 | 37,64 | - | 33,48 | m | |
| 23,16 | 40,08 | 14,00 | 61,50 | 61,50 | - | 50,50 | 52,00 | 50,10 | 61,90 | 49,47 | - | 45,71 | f | |

4. Становништво према националној припадности, старости и полу, по општинама и градовима (наставак)

| Регион Област Град – општина | Пол | Укупно Total | Срби Serbs | Алба- нци Alba- nians | Бошња- ци Bosni- aks | Бугари Bulga- rians | Буњевци Bunjevci | Власи Vlachs | Горанци Goranci | Југосло- вени Yugo- slavs | Мађари Hungari- ans | Маке- донци Mace- donians | Мусли- мани Muslims | Немци Germa- ns |
|------------------------------------|-----|-----------------|---------------|--------------------------------|-------------------------------|---------------------------|---------------------|-----------------|--------------------|------------------------------------|---------------------------|------------------------------------|---------------------------|-----------------------|
| Жагубица | с | 12737 | 9024 | 1 | 1 | 18 | - | 2811 | - | 8 | 3 | 2 | 4 | 4 |
| | м | 6253 | 4448 | - | - | 16 | - | 1375 | - | 5 | - | - | 1 | 2 |
| | ж | 6484 | 4576 | 1 | 1 | 2 | - | 1436 | - | 3 | 3 | 2 | 3 | 2 |
| Испод 15 година | с | 1558 | 1088 | - | - | - | - | 257 | - | - | - | - | - | 1 |
| | м | 810 | 572 | - | - | - | - | 127 | - | - | - | - | - | - |
| | ж | 748 | 516 | - | - | - | - | 130 | - | - | - | - | - | 1 |
| 15–29 | с | 1812 | 1371 | - | 1 | 8 | - | 292 | - | 2 | - | - | - | 1 |
| | м | 961 | 704 | - | - | 7 | - | 176 | - | 1 | - | - | - | 1 |
| | ж | 851 | 667 | - | 1 | 1 | - | 116 | - | 1 | - | - | - | - |
| 30–49 | с | 2817 | 1998 | 1 | - | 8 | - | 576 | - | 2 | 3 | 1 | 2 | 1 |
| | м | 1491 | 1058 | - | - | 8 | - | 329 | - | - | - | - | - | 1 |
| | ж | 1326 | 940 | 1 | - | - | - | 247 | - | 2 | 3 | 1 | 2 | - |
| 50–64 | с | 3091 | 2171 | - | - | 1 | - | 747 | - | 3 | - | 1 | 1 | 1 |
| | м | 1488 | 1050 | - | - | - | - | 358 | - | 3 | - | - | 1 | - |
| | ж | 1603 | 1121 | - | - | 1 | - | 389 | - | - | - | 1 | - | 1 |
| 65–84 | с | 3169 | 2202 | - | - | 1 | - | 856 | - | 1 | - | - | 1 | - |
| | м | 1391 | 985 | - | - | 1 | - | 356 | - | 1 | - | - | - | - |
| | ж | 1778 | 1217 | - | - | - | - | 500 | - | - | - | - | 1 | - |
| 85 и више | с | 290 | 194 | - | - | - | - | 83 | - | - | - | - | - | - |
| | м | 112 | 79 | - | - | - | - | 29 | - | - | - | - | - | - |
| | ж | 178 | 115 | - | - | - | - | 54 | - | - | - | - | - | - |
| Просечна старост | с | 47,65 | 47,27 | 42,50 | 28,50 | 34,56 | - | 52,13 | - | 45,25 | 40,17 | 50,00 | 51,25 | 30,25 |
| | м | 45,98 | 45,86 | - | - | 34,19 | - | 49,57 | - | 52,50 | - | - | 54,50 | 23,00 |
| | ж | 49,26 | 48,64 | 42,50 | 28,50 | 37,50 | - | 54,58 | - | 33,17 | 40,17 | 50,00 | 50,17 | 37,50 |
| Кучево | с | 15516 | 10307 | 1 | - | 1 | 1 | 3927 | - | 26 | 7 | 13 | 5 | 1 |
| | м | 7578 | 5037 | 1 | - | 1 | 1 | 1967 | - | 12 | 1 | 4 | 3 | - |
| | ж | 7938 | 5270 | - | - | - | - | 1960 | - | 14 | 6 | 9 | 2 | 1 |
| Испод 15 година | с | 1883 | 1216 | - | - | - | - | 409 | - | 2 | - | - | - | - |
| | м | 977 | 626 | - | - | - | - | 213 | - | 1 | - | - | - | - |
| | ж | 906 | 590 | - | - | - | - | 196 | - | 1 | - | - | - | - |
| 15–29 | с | 2220 | 1596 | - | - | - | - | 435 | - | 1 | 1 | 4 | - | - |
| | м | 1198 | 871 | - | - | - | - | 227 | - | - | - | 2 | - | - |
| | ж | 1022 | 725 | - | - | - | - | 208 | - | 1 | 1 | 2 | - | - |
| 30–49 | с | 3376 | 2212 | - | - | - | - | 828 | - | 9 | 3 | 4 | 4 | - |
| | м | 1764 | 1128 | - | - | - | - | 498 | - | 5 | 1 | - | 2 | - |
| | ж | 1612 | 1084 | - | - | - | - | 330 | - | 4 | 2 | 4 | 2 | - |
| 50–64 | с | 3978 | 2680 | 1 | - | 1 | 1 | 1034 | - | 8 | 1 | 5 | 1 | - |
| | м | 1941 | 1295 | 1 | - | 1 | 1 | 530 | - | 4 | - | 2 | 1 | - |
| | ж | 2037 | 1385 | - | - | - | - | 504 | - | 4 | 1 | 3 | - | - |
| 65–84 | с | 3733 | 2396 | - | - | - | - | 1133 | - | 5 | 2 | - | - | 1 |
| | м | 1586 | 1054 | - | - | - | - | 462 | - | 2 | - | - | - | - |
| | ж | 2147 | 1342 | - | - | - | - | 671 | - | 3 | 2 | - | - | 1 |
| 85 и више | с | 326 | 207 | - | - | - | - | 88 | - | 1 | - | - | - | - |
| | м | 112 | 63 | - | - | - | - | 37 | - | - | - | - | - | - |
| | ж | 214 | 144 | - | - | - | - | 51 | - | 1 | - | - | - | - |
| Просечна старост | с | 47,53 | 47,12 | 58,50 | - | 56,50 | 55,50 | 50,79 | - | 50,54 | 48,79 | 43,42 | 41,10 | 70,50 |
| | м | 45,64 | 45,48 | 58,50 | - | 56,50 | 55,50 | 48,44 | - | 47,58 | 40,50 | 40,75 | 41,83 | - |
| | ж | 49,33 | 48,69 | - | - | - | - | 53,15 | - | 53,07 | 50,17 | 44,61 | 40,00 | 70,50 |

Population by ethnicity, age and sex, by municipalities and cities (continued)

| Роми Roma people | Румуни Romanians | Руси Russians | Русини Ruthenians | Слова- ци Slovaks | Словенци Slovenians | Укра- јинци Ukrainians | Хрвати Croats | Црно- горци Monte- negrins | Остали Other | Нису се изја- снили Did not declare | Регио- нална припа- дност Regional affiliation | Непо- знато Unknown | Sex | Region Area City – municipality |
|------------------------|---------------------|------------------|----------------------|-------------------------|------------------------|------------------------------|------------------|-------------------------------------|-----------------|---|---|---------------------------|-----|---------------------------------------|
| 42 | 71 | 1 | - | - | 1 | - | 8 | 5 | 9 | 274 | 2 | 448 | t | Žagubica |
| 22 | 17 | - | - | - | - | - | 1 | 1 | 6 | 142 | 1 | 216 | m | |
| 20 | 54 | 1 | - | - | 1 | - | 7 | 4 | 3 | 132 | 1 | 232 | f | |
| 20 | 3 | - | - | - | - | - | - | - | - | 46 | - | 143 | t | Under 15 years |
| 10 | 2 | - | - | - | - | - | - | - | - | 28 | - | 71 | m | |
| 10 | 1 | - | - | - | - | - | - | - | - | 18 | - | 72 | f | |
| 10 | 4 | - | - | - | 1 | - | - | 3 | - | 47 | - | 72 | t | 15–29 |
| 5 | 2 | - | - | - | - | - | - | 1 | - | 24 | - | 40 | m | |
| 5 | 2 | - | - | - | 1 | - | - | 2 | - | 23 | - | 32 | f | |
| 7 | 40 | - | - | - | - | - | 3 | 2 | 2 | 73 | 1 | 97 | t | 30–49 |
| 4 | 3 | - | - | - | - | - | 1 | - | 1 | 35 | 1 | 50 | m | |
| 3 | 37 | - | - | - | - | - | 2 | 2 | 1 | 38 | - | 47 | f | |
| 4 | 14 | 1 | - | - | - | - | 5 | - | 2 | 57 | 1 | 82 | t | 50–64 |
| 3 | 6 | - | - | - | - | - | - | - | 2 | 30 | - | 35 | m | |
| 1 | 8 | 1 | - | - | - | - | 5 | - | - | 27 | 1 | 47 | f | |
| 1 | 8 | - | - | - | - | - | - | - | 4 | 48 | - | 47 | t | 65–84 |
| - | 4 | - | - | - | - | - | - | - | 2 | 24 | - | 18 | m | |
| 1 | 4 | - | - | - | - | - | - | - | 2 | 24 | - | 29 | f | |
| - | 2 | - | - | - | - | - | - | - | 1 | 3 | - | 7 | t | 85 and over |
| - | - | - | - | - | - | - | - | - | 1 | 1 | - | 2 | m | |
| - | 2 | - | - | - | - | - | - | - | - | 2 | - | 5 | f | |
| 21,40 | 45,02 | 52,50 | - | - | 26,50 | - | 49,25 | 32,50 | 65,83 | 41,76 | 47,00 | 34,26 | t | Average age |
| 22,04 | 47,91 | - | - | - | - | - | 37,50 | 25,50 | 66,17 | 40,61 | 40,50 | 31,76 | m | |
| 20,70 | 44,11 | 52,50 | - | - | 26,50 | - | 50,93 | 34,25 | 65,17 | 43,01 | 53,50 | 36,59 | f | |
| 39 | 105 | - | - | - | 1 | 2 | 8 | 9 | 14 | 481 | 2 | 566 | t | Kučevo |
| 21 | 23 | - | - | - | - | - | 2 | 3 | 7 | 227 | 1 | 267 | m | |
| 18 | 82 | - | - | - | 1 | 2 | 6 | 6 | 7 | 254 | 1 | 299 | f | |
| 13 | 5 | - | - | - | - | - | - | - | 1 | 79 | - | 158 | t | Under 15 years |
| 7 | 1 | - | - | - | - | - | - | - | 1 | 43 | - | 85 | m | |
| 6 | 4 | - | - | - | - | - | - | - | - | 36 | - | 73 | f | |
| 5 | 12 | - | - | - | - | - | 1 | - | 2 | 74 | - | 89 | t | 15–29 |
| 4 | 5 | - | - | - | - | - | 1 | - | 1 | 36 | - | 51 | m | |
| 1 | 7 | - | - | - | - | - | - | - | 1 | 38 | - | 38 | f | |
| 12 | 63 | - | - | - | - | 2 | 3 | 4 | 2 | 122 | 1 | 107 | t | 30–49 |
| 6 | 5 | - | - | - | - | - | - | 1 | 1 | 57 | 1 | 59 | m | |
| 6 | 58 | - | - | - | - | 2 | 3 | 3 | 1 | 65 | - | 48 | f | |
| 6 | 14 | - | - | - | - | - | 2 | 4 | 7 | 117 | 1 | 95 | t | 50–64 |
| 3 | 4 | - | - | - | - | - | 1 | 2 | 3 | 56 | - | 37 | m | |
| 3 | 10 | - | - | - | - | - | 1 | 2 | 4 | 61 | 1 | 58 | f | |
| 3 | 10 | - | - | - | 1 | - | 2 | - | 1 | 79 | - | 100 | t | 65–84 |
| 1 | 7 | - | - | - | - | - | - | - | 1 | 31 | - | 28 | m | |
| 2 | 3 | - | - | - | 1 | - | 2 | - | - | 48 | - | 72 | f | |
| - | 1 | - | - | - | - | - | - | 1 | 1 | 10 | - | 17 | t | 85 and over |
| - | 1 | - | - | - | - | - | - | - | - | 4 | - | 7 | m | |
| - | - | - | - | - | - | - | - | 1 | 1 | 6 | - | 10 | f | |
| 32,76 | 41,16 | - | - | - | 72,50 | 34,00 | 53,00 | 50,83 | 51,43 | 42,78 | 44,50 | 38,32 | t | Average age |
| 30,40 | 50,50 | - | - | - | - | - | 43,50 | 45,83 | 46,21 | 40,75 | 38,50 | 32,98 | m | |
| 35,50 | 38,54 | - | - | - | 72,50 | 34,00 | 56,17 | 53,33 | 56,64 | 44,60 | 50,50 | 43,09 | f | |

4. Становништво према националној припадности, старости и полу, по општинама и градовима (наставак)

| Регион Област Град – општина | Пол | Укупно Total | Срби Serbs | Алба- нци Alba- nians | Бошња- ци Bosni- aks | Бугари Bulga- rians | Буњевци Bunjevci | Власи Vlachs | Горанци Goranci | Југосло- вени Yugo- slavs | Мађари Hungari- ans | Маке- донци Mace- donians | Мусли- мани Muslims | Немци Germa- ns |
|------------------------------------|-----|-----------------|---------------|--------------------------------|-------------------------------|---------------------------|---------------------|-----------------|--------------------|------------------------------------|---------------------------|------------------------------------|---------------------------|-----------------------|
| Мало Црниће | с | 11458 | 10104 | 2 | 1 | 1 | 1 | 475 | - | 4 | 5 | 14 | 5 | 1 |
| | м | 5663 | 5027 | - | 1 | - | - | 226 | - | 3 | - | 3 | 3 | 1 |
| | ж | 5795 | 5077 | 2 | - | 1 | 1 | 249 | - | 1 | 5 | 11 | 2 | - |
| Испод 15 година | с | 1497 | 1284 | - | - | - | - | 46 | - | - | - | - | - | - |
| | м | 816 | 693 | - | - | - | - | 27 | - | - | - | - | - | - |
| | ж | 681 | 591 | - | - | - | - | 19 | - | - | - | - | - | - |
| 15–29 | с | 1850 | 1656 | 1 | - | - | 1 | 40 | - | - | 2 | 1 | - | - |
| | м | 972 | 872 | - | - | - | - | 20 | - | - | - | - | - | - |
| | ж | 878 | 784 | 1 | - | - | 1 | 20 | - | - | 2 | 1 | - | - |
| 30–49 | с | 2720 | 2392 | 1 | - | 1 | - | 102 | - | 1 | 3 | 6 | 2 | - |
| | м | 1408 | 1270 | - | - | - | - | 53 | - | 1 | - | - | 1 | - |
| | ж | 1312 | 1122 | 1 | - | 1 | - | 49 | - | - | 3 | 6 | 1 | - |
| 50–64 | с | 2683 | 2390 | - | 1 | - | - | 119 | - | 2 | - | 6 | 2 | - |
| | м | 1373 | 1227 | - | 1 | - | - | 60 | - | 1 | - | 2 | 1 | - |
| | ж | 1310 | 1163 | - | - | - | - | 59 | - | 1 | - | 4 | 1 | - |
| 65–84 | с | 2455 | 2159 | - | - | - | - | 159 | - | 1 | - | 1 | 1 | 1 |
| | м | 1014 | 895 | - | - | - | - | 64 | - | 1 | - | 1 | 1 | 1 |
| | ж | 1441 | 1264 | - | - | - | - | 95 | - | - | - | - | - | - |
| 85 и више | с | 253 | 223 | - | - | - | - | 9 | - | - | - | - | - | - |
| | м | 80 | 70 | - | - | - | - | 2 | - | - | - | - | - | - |
| | ж | 173 | 153 | - | - | - | - | 7 | - | - | - | - | - | - |
| Просечна старост | с | 45,73 | 45,81 | 38,50 | 51,50 | 41,50 | 23,50 | 52,87 | - | 57,00 | 28,50 | 50,14 | 53,10 | 78,50 |
| | м | 43,54 | 43,72 | - | 51,50 | - | - | 49,41 | - | 54,50 | - | 58,83 | 56,17 | 78,50 |
| | ж | 47,86 | 47,89 | 38,50 | - | 41,50 | 23,50 | 56,02 | - | 64,50 | 28,50 | 47,77 | 48,50 | - |
| Петровац на Млави | с | 31259 | 25015 | 3 | 4 | 4 | 2 | 4609 | - | 22 | 16 | 47 | 9 | 2 |
| | м | 15258 | 12219 | 2 | 3 | 2 | 1 | 2296 | - | 17 | 8 | 16 | 4 | 2 |
| | ж | 16001 | 12796 | 1 | 1 | 2 | 1 | 2313 | - | 5 | 8 | 31 | 5 | - |
| Испод 15 година | с | 3975 | 3147 | - | - | - | - | 552 | - | 2 | 1 | 2 | - | - |
| | м | 2109 | 1673 | - | - | - | - | 286 | - | 1 | 1 | 1 | - | - |
| | ж | 1866 | 1474 | - | - | - | - | 266 | - | 1 | - | 1 | - | - |
| 15–29 | с | 5158 | 4268 | 1 | - | - | - | 602 | - | 1 | 2 | 2 | 1 | - |
| | м | 2633 | 2157 | - | - | - | - | 330 | - | 1 | 2 | 2 | - | - |
| | ж | 2525 | 2111 | 1 | - | - | - | 272 | - | - | - | - | 1 | - |
| 30–49 | с | 7612 | 6180 | - | 1 | 1 | 1 | 931 | - | 6 | 5 | 16 | 5 | - |
| | м | 3840 | 3129 | - | 1 | - | - | 516 | - | 3 | 1 | 7 | 2 | - |
| | ж | 3772 | 3051 | - | - | 1 | 1 | 415 | - | 3 | 4 | 9 | 3 | - |
| 50–64 | с | 7072 | 5644 | 1 | 1 | 2 | 1 | 1103 | - | 10 | 6 | 22 | 2 | 1 |
| | м | 3486 | 2779 | 1 | 1 | 1 | 1 | 550 | - | 9 | 3 | 4 | 1 | 1 |
| | ж | 3586 | 2865 | - | - | 1 | - | 553 | - | 1 | 3 | 18 | 1 | - |
| 65–84 | с | 6767 | 5262 | 1 | 2 | 1 | - | 1289 | - | 3 | 2 | 5 | 1 | 1 |
| | м | 2954 | 2297 | 1 | 1 | 1 | - | 572 | - | 3 | 1 | 2 | 1 | 1 |
| | ж | 3813 | 2965 | - | 1 | - | - | 717 | - | - | 1 | 3 | - | - |
| 85 и више | с | 675 | 514 | - | - | - | - | 132 | - | - | - | - | - | - |
| | м | 236 | 184 | - | - | - | - | 42 | - | - | - | - | - | - |
| | ж | 439 | 330 | - | - | - | - | 90 | - | - | - | - | - | - |
| Просечна старост | с | 45,62 | 45,29 | 55,17 | 62,00 | 57,00 | 51,00 | 49,35 | - | 49,59 | 46,62 | 50,52 | 46,61 | 71,00 |
| | м | 43,99 | 43,71 | 68,50 | 59,50 | 68,50 | 60,50 | 47,32 | - | 52,97 | 41,00 | 46,06 | 54,25 | 71,00 |
| | ж | 47,19 | 46,81 | 28,50 | 69,50 | 45,50 | 41,50 | 51,37 | - | 38,10 | 52,25 | 52,82 | 40,50 | - |

Population by ethnicity, age and sex, by municipalities and cities (continued)

| Роми <i>Roma people</i> | Румуни <i>Romanians</i> | Руси <i>Russians</i> | Русини <i>Ruthenians</i> | Слова- ци <i>Slovaks</i> | Словенци <i>Slovenians</i> | Укра- јинци <i>Ukrainians</i> | Хрвати <i>Croats</i> | Црно- горци <i>Monte- negrins</i> | Остали <i>Other</i> | Нису се изја- снили <i>Did not declare</i> | Регио- нална припа- дност <i>Regional affiliation</i> | Непо- знато <i>Unknown</i> | Sex | Region Area City – municipality |
|----------------------------|----------------------------|-------------------------|-----------------------------|--------------------------------|-------------------------------|-------------------------------------|-------------------------|---|------------------------|---|---|----------------------------------|-----|---------------------------------------|
| 194 | 56 | - | 1 | 2 | - | 1 | 7 | - | 8 | 187 | 2 | 387 | t | Malo Crniče |
| 98 | 5 | - | - | 1 | - | - | 3 | - | 4 | 94 | - | 194 | m | |
| 96 | 51 | - | 1 | 1 | - | 1 | 4 | - | 4 | 93 | 2 | 193 | f | |
| 29 | 1 | - | - | 1 | - | - | - | - | 2 | 27 | - | 107 | t | Under 15 years |
| 19 | - | - | - | 1 | - | - | - | - | 1 | 16 | - | 59 | m | |
| 10 | 1 | - | - | - | - | - | - | - | 1 | 11 | - | 48 | f | |
| 42 | 7 | - | 1 | - | - | 1 | - | - | 1 | 34 | - | 63 | t | 15–29 |
| 20 | 1 | - | - | - | - | - | - | - | 1 | 20 | - | 38 | m | |
| 22 | 6 | - | 1 | - | - | 1 | - | - | - | 14 | - | 25 | f | |
| 56 | 42 | - | - | - | - | - | 2 | - | 2 | 37 | 1 | 72 | t | 30–49 |
| 30 | 2 | - | - | - | - | - | - | - | 1 | 14 | - | 36 | m | |
| 26 | 40 | - | - | - | - | - | 2 | - | 1 | 23 | 1 | 36 | f | |
| 40 | 3 | - | - | - | - | - | 5 | - | 2 | 46 | 1 | 66 | t | 50–64 |
| 18 | 2 | - | - | - | - | - | 3 | - | 1 | 24 | - | 33 | m | |
| 22 | 1 | - | - | - | - | - | 2 | - | 1 | 22 | 1 | 33 | f | |
| 26 | 3 | - | - | 1 | - | - | - | - | 1 | 34 | - | 68 | t | 65–84 |
| 11 | - | - | - | - | - | - | - | - | - | 13 | - | 27 | m | |
| 15 | 3 | - | - | 1 | - | - | - | - | 1 | 21 | - | 41 | f | |
| 1 | - | - | - | - | - | - | - | - | - | 9 | - | 11 | t | 85 and over |
| - | - | - | - | - | - | - | - | - | - | 7 | - | 1 | m | |
| 1 | - | - | - | - | - | - | - | - | - | 2 | - | 10 | f | |
| 39,78 | 39,57 | - | 22,50 | 43,00 | - | 28,50 | 52,93 | - | 37,00 | 45,39 | 48,50 | 38,79 | t | Average age |
| 37,41 | 42,70 | - | - | 10,50 | - | - | 56,83 | - | 31,50 | 43,80 | - | 34,65 | m | |
| 42,20 | 39,26 | - | 22,50 | 75,50 | - | 28,50 | 50,00 | - | 42,50 | 47,00 | 48,50 | 42,95 | f | |
| 119 | 217 | 8 | 2 | 4 | 6 | 1 | 26 | 35 | 38 | 779 | 7 | 284 | t | Petrovac na Mlavi |
| 61 | 57 | 2 | 1 | 1 | 2 | 1 | 6 | 22 | 18 | 373 | 3 | 141 | m | |
| 58 | 160 | 6 | 1 | 3 | 4 | - | 20 | 13 | 20 | 406 | 4 | 143 | f | |
| 23 | 17 | - | - | - | - | - | 1 | 5 | 5 | 130 | - | 90 | t | Under 15 years |
| 13 | 7 | - | - | - | - | - | 1 | 3 | 4 | 71 | - | 48 | m | |
| 10 | 10 | - | - | - | - | - | - | 2 | 1 | 59 | - | 42 | f | |
| 27 | 21 | 1 | - | - | - | 1 | 2 | 6 | 6 | 170 | 1 | 46 | t | 15–29 |
| 17 | 8 | 1 | - | - | - | 1 | 2 | 5 | - | 81 | - | 26 | m | |
| 10 | 13 | - | - | - | - | - | - | 1 | 6 | 89 | 1 | 20 | f | |
| 29 | 129 | 3 | - | 1 | 2 | - | 8 | 10 | 12 | 211 | 4 | 57 | t | 30–49 |
| 11 | 20 | - | - | - | 1 | - | 1 | 5 | 8 | 101 | 2 | 32 | m | |
| 18 | 109 | 3 | - | 1 | 1 | - | 7 | 5 | 4 | 110 | 2 | 25 | f | |
| 24 | 33 | 3 | 1 | - | 2 | - | 4 | 12 | 11 | 135 | 2 | 52 | t | 50–64 |
| 15 | 15 | 1 | 1 | - | - | - | 1 | 7 | 5 | 69 | 1 | 20 | m | |
| 9 | 18 | 2 | - | - | 2 | - | 3 | 5 | 6 | 66 | 1 | 32 | f | |
| 14 | 16 | 1 | 1 | 3 | 2 | - | 11 | 2 | 4 | 111 | - | 35 | t | 65–84 |
| 4 | 6 | - | - | 1 | 1 | - | 1 | 2 | 1 | 44 | - | 14 | m | |
| 10 | 10 | 1 | 1 | 2 | 1 | - | 10 | - | 3 | 67 | - | 21 | f | |
| 2 | 1 | - | - | - | - | - | - | - | - | 22 | - | 4 | t | 85 and over |
| 1 | 1 | - | - | - | - | - | - | - | - | 7 | - | 1 | m | |
| 1 | - | - | - | - | - | - | - | - | - | 15 | - | 3 | f | |
| 37,55 | 40,72 | 46,88 | 67,50 | 63,00 | 57,33 | 18,50 | 56,19 | 40,36 | 42,21 | 39,89 | 46,50 | 34,66 | t | Average age |
| 35,60 | 42,75 | 39,50 | 64,50 | 73,50 | 59,00 | 18,50 | 36,50 | 39,00 | 40,89 | 37,97 | 51,17 | 31,87 | m | |
| 39,60 | 39,99 | 49,33 | 70,50 | 59,50 | 56,50 | - | 62,10 | 42,65 | 43,40 | 41,66 | 43,00 | 37,42 | f | |

4. Становништво према националној припадности, старости и полу, по општинама и градовима (наставак)

| Регион Област Град – општина | Пол | Укупно Total | Срби Serbs | Алба- нци Alba- nians | Бошња- ци Bosni- aks | Бугари Bulga- rians | Буњевци Bunjevci | Власи Vlachs | Горанци Goranci | Југосло- вени Yugo- slavs | Мађари Hungari- ans | Маке- донци Mace- donians | Мусли- мани Muslims | Немци Germa- ns |
|------------------------------------|-----|-----------------|---------------|--------------------------------|-------------------------------|---------------------------|---------------------|-----------------|--------------------|------------------------------------|---------------------------|------------------------------------|---------------------------|-----------------------|
| Зајечарска област | с | 119967 | 105231 | 76 | 12 | 223 | - | 6254 | 36 | 127 | 43 | 234 | 59 | 12 |
| | м | 58473 | 51107 | 47 | 7 | 136 | - | 3160 | 20 | 70 | 15 | 84 | 28 | 4 |
| | ж | 61494 | 54124 | 29 | 5 | 87 | - | 3094 | 16 | 57 | 28 | 150 | 31 | 8 |
| Испод 15 година | с | 13785 | 11524 | 7 | - | 5 | - | 552 | 6 | - | 2 | 3 | 2 | - |
| | м | 7176 | 5969 | 6 | - | 4 | - | 294 | 4 | - | 2 | 1 | 1 | - |
| | ж | 6609 | 5555 | 1 | - | 1 | - | 258 | 2 | - | - | 2 | 1 | - |
| 15–29 | с | 18448 | 16171 | 13 | 1 | 14 | - | 719 | 8 | 13 | 3 | 22 | 12 | - |
| | м | 9737 | 8516 | 5 | - | 9 | - | 414 | 5 | 9 | 1 | 11 | 5 | - |
| | ж | 8711 | 7655 | 8 | 1 | 5 | - | 305 | 3 | 4 | 2 | 11 | 7 | - |
| 30–49 | с | 28550 | 25049 | 26 | 4 | 50 | - | 1339 | 12 | 39 | 11 | 66 | 23 | 1 |
| | м | 14633 | 12763 | 16 | 3 | 30 | - | 778 | 6 | 24 | 4 | 21 | 12 | - |
| | ж | 13917 | 12286 | 10 | 1 | 20 | - | 561 | 6 | 15 | 7 | 45 | 11 | 1 |
| 50–64 | с | 30191 | 26804 | 12 | 4 | 80 | - | 1632 | 9 | 49 | 13 | 94 | 16 | 5 |
| | м | 14646 | 12913 | 9 | 2 | 47 | - | 848 | 5 | 25 | 4 | 29 | 8 | 2 |
| | ж | 15545 | 13891 | 3 | 2 | 33 | - | 784 | 4 | 24 | 9 | 65 | 8 | 3 |
| 65–84 | с | 26479 | 23444 | 18 | 3 | 70 | - | 1866 | 1 | 26 | 13 | 47 | 6 | 5 |
| | м | 11393 | 10143 | 11 | 2 | 44 | - | 779 | - | 12 | 4 | 20 | 2 | 1 |
| | ж | 15086 | 13301 | 7 | 1 | 26 | - | 1087 | 1 | 14 | 9 | 27 | 4 | 4 |
| 85 и више | с | 2514 | 2239 | - | - | 4 | - | 146 | - | - | 1 | 2 | - | 1 |
| | м | 888 | 803 | - | - | 2 | - | 47 | - | - | - | 2 | - | 1 |
| | ж | 1626 | 1436 | - | - | 2 | - | 99 | - | - | 1 | - | - | - |
| Просечна старост | с | 46,72 | 47,04 | 45,84 | 52,08 | 56,61 | - | 51,52 | 36,06 | 52,34 | 55,06 | 52,59 | 43,96 | 65,33 |
| | м | 44,95 | 45,33 | 46,69 | 53,21 | 56,12 | - | 48,91 | 34,50 | 49,69 | 51,37 | 53,21 | 44,11 | 70,00 |
| | ж | 48,40 | 48,66 | 44,47 | 50,50 | 57,36 | - | 54,18 | 38,00 | 55,59 | 57,04 | 52,25 | 43,82 | 63,00 |
| Бољевац | с | 12994 | 8372 | 4 | - | 8 | - | 3356 | - | 11 | 2 | 19 | 20 | 2 |
| | м | 6352 | 4055 | 2 | - | 3 | - | 1690 | - | 8 | 2 | 7 | 9 | 1 |
| | ж | 6642 | 4317 | 2 | - | 5 | - | 1666 | - | 3 | - | 12 | 11 | 1 |
| Испод 15 година | с | 1557 | 989 | - | - | - | - | 347 | - | - | - | - | 1 | - |
| | м | 811 | 520 | - | - | - | - | 182 | - | - | - | - | - | - |
| | ж | 746 | 469 | - | - | - | - | 165 | - | - | - | - | 1 | - |
| 15–29 | с | 1979 | 1362 | - | - | 1 | - | 388 | - | - | - | - | 6 | - |
| | м | 1070 | 731 | - | - | 1 | - | 224 | - | - | - | - | 2 | - |
| | ж | 909 | 631 | - | - | - | - | 164 | - | - | - | - | 4 | - |
| 30–49 | с | 2969 | 1864 | 2 | - | 3 | - | 755 | - | 4 | 1 | 13 | 8 | - |
| | м | 1539 | 948 | 2 | - | - | - | 422 | - | 4 | 1 | 4 | 3 | - |
| | ж | 1430 | 916 | - | - | 3 | - | 333 | - | - | - | 9 | 5 | - |
| 50–64 | с | 3210 | 2078 | 1 | - | 1 | - | 861 | - | 5 | - | 3 | 5 | 1 |
| | м | 1543 | 961 | - | - | - | - | 444 | - | 2 | - | 1 | 4 | 1 |
| | ж | 1667 | 1117 | 1 | - | 1 | - | 417 | - | 3 | - | 2 | 1 | - |
| 65–84 | с | 3011 | 1890 | 1 | - | 3 | - | 943 | - | 2 | 1 | 3 | - | 1 |
| | м | 1299 | 829 | - | - | 2 | - | 398 | - | 2 | 1 | 2 | - | - |
| | ж | 1712 | 1061 | 1 | - | 1 | - | 545 | - | - | - | 1 | - | 1 |
| 85 и више | с | 268 | 189 | - | - | - | - | 62 | - | - | - | - | - | - |
| | м | 90 | 66 | - | - | - | - | 20 | - | - | - | - | - | - |
| | ж | 178 | 123 | - | - | - | - | 42 | - | - | - | - | - | - |
| Просечна старост | с | 46,90 | 46,63 | 55,50 | - | 52,25 | - | 50,06 | - | 52,96 | 65,00 | 50,45 | 38,50 | 71,00 |
| | м | 44,92 | 44,65 | 40,50 | - | 60,83 | - | 47,60 | - | 51,38 | 65,00 | 54,50 | 43,94 | 63,50 |
| | ж | 48,79 | 48,48 | 70,50 | - | 47,10 | - | 52,55 | - | 57,17 | - | 48,08 | 34,04 | 78,50 |

Population by ethnicity, age and sex, by municipalities and cities (continued)

| Роми <i>Roma people</i> | Румуни <i>Romanians</i> | Руси <i>Russians</i> | Русини <i>Ruthenians</i> | Слова- ци <i>Slovaks</i> | Словенци <i>Slovenians</i> | Укра- јинци <i>Ukrainians</i> | Хрвати <i>Croats</i> | Црно- горци <i>Monte- negrins</i> | Остали <i>Other</i> | Нису се изја- снили <i>Did not declare</i> | Регио- нална припа- дност <i>Regio- nal affiliation</i> | Непо- знато <i>Unknown</i> | Sex | Region Area City – municipality |
|----------------------------|----------------------------|-------------------------|-----------------------------|--------------------------------|-------------------------------|-------------------------------------|-------------------------|---|------------------------|---|---|----------------------------------|-----|---------------------------------------|
| 2042 | 307 | 19 | 2 | 10 | 38 | 9 | 119 | 140 | 240 | 3052 | 45 | 1637 | t | Zaječarska oblast |
| 1048 | 144 | 5 | 1 | 5 | 18 | 3 | 47 | 79 | 129 | 1442 | 20 | 854 | m | |
| 994 | 163 | 14 | 1 | 5 | 20 | 6 | 72 | 61 | 111 | 1610 | 25 | 783 | f | |
| 656 | 34 | 5 | - | - | - | - | - | 4 | 36 | 467 | 6 | 476 | t | Under 15 years |
| 346 | 16 | 2 | - | - | - | - | - | 2 | 19 | 230 | 4 | 276 | m | |
| 310 | 18 | 3 | - | - | - | - | - | 2 | 17 | 237 | 2 | 200 | f | |
| 504 | 32 | 3 | 2 | 3 | 3 | 5 | 6 | 16 | 34 | 548 | 2 | 314 | t | 15–29 |
| 273 | 21 | 1 | 1 | 2 | 2 | 2 | 4 | 9 | 18 | 265 | 1 | 163 | m | |
| 231 | 11 | 2 | 1 | 1 | 1 | 3 | 2 | 7 | 16 | 283 | 1 | 151 | f | |
| 523 | 103 | 6 | - | 5 | 8 | 1 | 23 | 36 | 69 | 795 | 13 | 348 | t | 30–49 |
| 258 | 34 | 1 | - | 1 | 4 | - | 12 | 23 | 40 | 400 | 6 | 197 | m | |
| 265 | 69 | 5 | - | 4 | 4 | 1 | 11 | 13 | 29 | 395 | 7 | 151 | f | |
| 280 | 56 | 3 | - | 2 | 12 | 2 | 37 | 57 | 57 | 687 | 15 | 265 | t | 50–64 |
| 138 | 33 | - | - | 2 | 5 | 1 | 13 | 32 | 32 | 350 | 8 | 140 | m | |
| 142 | 23 | 3 | - | - | 7 | 1 | 24 | 25 | 25 | 337 | 7 | 125 | f | |
| 78 | 67 | 2 | - | - | 13 | 1 | 50 | 26 | 42 | 491 | 6 | 204 | t | 65–84 |
| 33 | 33 | 1 | - | - | 7 | - | 17 | 13 | 20 | 179 | 1 | 71 | m | |
| 45 | 34 | 1 | - | - | 6 | 1 | 33 | 13 | 22 | 312 | 5 | 133 | f | |
| 1 | 15 | - | - | - | 2 | - | 3 | 1 | 2 | 64 | 3 | 30 | t | 85 and over |
| - | 7 | - | - | - | - | - | 1 | - | - | 18 | - | 7 | m | |
| 1 | 8 | - | - | - | 2 | - | 2 | 1 | 2 | 46 | 3 | 23 | f | |
| 28,42 | 47,44 | 34,82 | 26,00 | 39,10 | 59,08 | 38,72 | 59,58 | 51,34 | 42,82 | 42,17 | 49,88 | 35,12 | t | Average age |
| 27,48 | 47,99 | 30,50 | 24,50 | 40,50 | 57,00 | 32,17 | 55,97 | 50,51 | 42,33 | 40,64 | 41,15 | 32,01 | m | |
| 29,41 | 46,95 | 36,36 | 27,50 | 37,70 | 60,95 | 42,00 | 61,93 | 52,40 | 43,39 | 43,54 | 56,86 | 38,51 | f | |
| 287 | 92 | 2 | - | 1 | 2 | - | 9 | 3 | 54 | 617 | 9 | 124 | t | Boljevac |
| 153 | 36 | - | - | - | 2 | - | 5 | 3 | 32 | 279 | 5 | 60 | m | |
| 134 | 56 | 2 | - | 1 | - | - | 4 | - | 22 | 338 | 4 | 64 | f | |
| 78 | 12 | - | - | - | - | - | - | - | 8 | 86 | 3 | 33 | t | Under 15 years |
| 44 | 7 | - | - | - | - | - | - | - | 3 | 38 | 2 | 15 | m | |
| 34 | 5 | - | - | - | - | - | - | - | 5 | 48 | 1 | 18 | f | |
| 70 | 7 | - | - | - | - | - | 1 | - | 10 | 114 | 1 | 19 | t | 15–29 |
| 40 | 3 | - | - | - | - | - | 1 | - | 6 | 51 | - | 11 | m | |
| 30 | 4 | - | - | - | - | - | - | - | 4 | 63 | 1 | 8 | f | |
| 75 | 31 | 1 | - | 1 | 1 | - | 3 | 1 | 17 | 165 | 3 | 21 | t | 30–49 |
| 40 | 4 | - | - | - | 1 | - | 3 | 1 | 13 | 79 | 1 | 13 | m | |
| 35 | 27 | 1 | - | 1 | - | - | - | - | 4 | 86 | 2 | 8 | f | |
| 54 | 21 | - | - | - | - | - | 3 | 1 | 8 | 143 | 2 | 23 | t | 50–64 |
| 26 | 13 | - | - | - | - | - | 1 | 1 | 4 | 70 | 2 | 13 | m | |
| 28 | 8 | - | - | - | - | - | 2 | - | 4 | 73 | - | 10 | f | |
| 10 | 19 | 1 | - | - | 1 | - | 2 | 1 | 11 | 98 | - | 24 | t | 65–84 |
| 3 | 9 | - | - | - | 1 | - | - | 1 | 6 | 37 | - | 8 | m | |
| 7 | 10 | 1 | - | - | - | - | 2 | - | 5 | 61 | - | 16 | f | |
| - | 2 | - | - | - | - | - | - | - | - | 11 | - | 4 | t | 85 and over |
| - | - | - | - | - | - | - | - | - | - | 4 | - | - | m | |
| - | 2 | - | - | - | - | - | - | - | - | 7 | - | 4 | f | |
| 31,14 | 47,00 | 60,50 | - | 32,50 | 60,00 | - | 52,61 | 59,50 | 41,59 | 42,29 | 33,17 | 40,01 | t | Average age |
| 29,47 | 47,25 | - | - | - | 60,00 | - | 44,30 | 59,50 | 41,97 | 42,06 | 34,90 | 36,53 | m | |
| 33,05 | 46,84 | 60,50 | - | 32,50 | - | - | 63,00 | - | 41,04 | 42,48 | 31,00 | 43,27 | f | |

4. Становништво према националној припадности, старости и полу, по општинама и градовима (наставак)

| Регион Област Град – општина | Пол | Укупно Total | Срби Serbs | Алба- нци Alba- nians | Бошња- ци Bosni- aks | Бугари Bulga- rians | Буњевци Bunjevci | Власи Vlachs | Горанци Goranci | Југосло- вени Yugo- slavs | Мађари Hungari- ans | Маке- донци Mace- donians | Мусли- мани Muslims | Немци Germa- ns |
|------------------------------------|-----|-----------------|---------------|--------------------------------|-------------------------------|---------------------------|---------------------|-----------------|--------------------|------------------------------------|---------------------------|------------------------------------|---------------------------|-----------------------|
| Зајечар | с | 59461 | 52292 | 40 | 4 | 181 | - | 2856 | 28 | 89 | 14 | 148 | 28 | 6 |
| | м | 29032 | 25423 | 25 | 3 | 110 | - | 1455 | 15 | 48 | 5 | 57 | 13 | 1 |
| | ж | 30429 | 26869 | 15 | 1 | 71 | - | 1401 | 13 | 41 | 9 | 91 | 15 | 5 |
| Испод 15 година | с | 7078 | 6007 | 4 | - | 5 | - | 194 | 4 | - | - | 1 | 1 | - |
| | м | 3711 | 3129 | 3 | - | 4 | - | 107 | 2 | - | - | - | 1 | - |
| | ж | 3367 | 2878 | 1 | - | 1 | - | 87 | 2 | - | - | 1 | - | - |
| 15–29 | с | 9601 | 8499 | 5 | - | 12 | - | 323 | 8 | 11 | - | 15 | 5 | - |
| | м | 5006 | 4428 | 2 | - | 7 | - | 187 | 5 | 7 | - | 8 | 2 | - |
| | ж | 4595 | 4071 | 3 | - | 5 | - | 136 | 3 | 4 | - | 7 | 3 | - |
| 30–49 | с | 14822 | 13158 | 15 | 2 | 36 | - | 579 | 10 | 29 | 1 | 40 | 10 | 1 |
| | м | 7578 | 6667 | 9 | 1 | 22 | - | 354 | 5 | 15 | 1 | 13 | 6 | - |
| | ж | 7244 | 6491 | 6 | 1 | 14 | - | 225 | 5 | 14 | - | 27 | 4 | 1 |
| 50–64 | с | 14893 | 13231 | 5 | 1 | 69 | - | 761 | 5 | 31 | 7 | 59 | 11 | 2 |
| | м | 7168 | 6305 | 4 | 1 | 41 | - | 402 | 3 | 17 | 3 | 20 | 4 | - |
| | ж | 7725 | 6926 | 1 | - | 28 | - | 359 | 2 | 14 | 4 | 39 | 7 | 2 |
| 65–84 | с | 12056 | 10530 | 11 | 1 | 55 | - | 917 | 1 | 18 | 6 | 31 | 1 | 3 |
| | м | 5219 | 4591 | 7 | 1 | 34 | - | 379 | - | 9 | 1 | 14 | - | 1 |
| | ж | 6837 | 5939 | 4 | - | 21 | - | 538 | 1 | 9 | 5 | 17 | 1 | 2 |
| 85 и више | с | 1011 | 867 | - | - | 4 | - | 82 | - | - | - | 2 | - | - |
| | м | 350 | 303 | - | - | 2 | - | 26 | - | - | - | 2 | - | - |
| | ж | 661 | 564 | - | - | 2 | - | 56 | - | - | - | - | - | - |
| Просечна старост | с | 45,54 | 45,63 | 47,38 | 54,50 | 56,33 | - | 53,40 | 35,21 | 51,92 | 64,64 | 53,00 | 44,96 | 60,00 |
| | м | 43,91 | 44,05 | 49,34 | 56,50 | 55,51 | - | 50,57 | 35,03 | 50,35 | 59,10 | 53,85 | 43,73 | 66,50 |
| | ж | 47,10 | 47,12 | 44,10 | 48,50 | 57,61 | - | 56,35 | 35,42 | 53,74 | 67,72 | 52,47 | 46,03 | 58,70 |
| Књажевац | с | 31491 | 29631 | 22 | 7 | 33 | - | 20 | - | 15 | 12 | 42 | 7 | 4 |
| | м | 15361 | 14421 | 13 | 4 | 22 | - | 5 | - | 9 | 4 | 15 | 3 | 2 |
| | ж | 16130 | 15210 | 9 | 3 | 11 | - | 15 | - | 6 | 8 | 27 | 4 | 2 |
| Испод 15 година | с | 3315 | 2882 | 3 | - | - | - | 5 | - | - | 1 | 2 | - | - |
| | м | 1700 | 1469 | 3 | - | - | - | 3 | - | - | 1 | 1 | - | - |
| | ж | 1615 | 1413 | - | - | - | - | 2 | - | - | - | 1 | - | - |
| 15–29 | с | 4480 | 4106 | 6 | 1 | 1 | - | - | - | 2 | - | 4 | 1 | - |
| | м | 2421 | 2213 | 2 | - | 1 | - | - | - | 2 | - | 2 | 1 | - |
| | ж | 2059 | 1893 | 4 | 1 | - | - | - | - | - | - | 2 | - | - |
| 30–49 | с | 7069 | 6604 | 7 | 2 | 11 | - | 2 | - | 4 | 4 | 7 | 3 | - |
| | м | 3626 | 3377 | 4 | 2 | 8 | - | - | - | 3 | 2 | 3 | 2 | - |
| | ж | 3443 | 3227 | 3 | - | 3 | - | 2 | - | 1 | 2 | 4 | 1 | - |
| 50–64 | с | 8070 | 7705 | 4 | 3 | 10 | - | 7 | - | 5 | 5 | 22 | - | 2 |
| | м | 3988 | 3815 | 3 | 1 | 6 | - | 1 | - | 3 | 1 | 7 | - | 1 |
| | ж | 4082 | 3890 | 1 | 2 | 4 | - | 6 | - | 2 | 4 | 15 | - | 1 |
| 65–84 | с | 7679 | 7477 | 2 | 1 | 11 | - | 5 | - | 4 | 1 | 7 | 3 | 1 |
| | м | 3302 | 3225 | 1 | 1 | 7 | - | 1 | - | 1 | - | 2 | - | - |
| | ж | 4377 | 4252 | 1 | - | 4 | - | 4 | - | 3 | 1 | 5 | 3 | 1 |
| 85 и више | с | 878 | 857 | - | - | - | - | 1 | - | - | 1 | - | - | 1 |
| | м | 324 | 322 | - | - | - | - | - | - | - | - | - | - | 1 |
| | ж | 554 | 535 | - | - | - | - | 1 | - | - | 1 | - | - | - |
| Просечна старост | с | 48,57 | 49,34 | 37,59 | 48,64 | 58,41 | - | 50,80 | - | 52,10 | 53,92 | 51,79 | 49,21 | 70,50 |
| | м | 46,73 | 47,56 | 36,88 | 50,75 | 57,41 | - | 33,90 | - | 45,06 | 38,75 | 50,03 | 32,17 | 75,00 |
| | ж | 50,32 | 51,02 | 38,61 | 45,83 | 60,41 | - | 56,43 | - | 62,67 | 61,50 | 52,76 | 62,00 | 66,00 |

Population by ethnicity, age and sex, by municipalities and cities (continued)

| Роми Roma people | Румуни Romanians | Руси Russians | Русини Ruthenians | Слова- ци Slovaks | Словенци Slovenians | Укра- јинци Ukrainians | Хрвати Croats | Црно- горци Monte- negrins | Остали Other | Нису се изја- снили Did not declare | Регио- нална припа- дност Regional affiliation | Непо- знато Unknown | Sex | Region Area City – municipality |
|------------------------|---------------------|------------------|----------------------|-------------------------|------------------------|------------------------------|------------------|-------------------------------------|-----------------|---|---|---------------------------|-----|---------------------------------------|
| 753 | 204 | 7 | - | 5 | 23 | 2 | 71 | 98 | 150 | 1400 | 29 | 1033 | t | Zaječar |
| 372 | 105 | 1 | - | 3 | 12 | - | 29 | 59 | 77 | 665 | 10 | 544 | m | |
| 381 | 99 | 6 | - | 2 | 11 | 2 | 42 | 39 | 73 | 735 | 19 | 489 | f | |
| 236 | 22 | 1 | - | - | - | - | - | 4 | 24 | 247 | 1 | 327 | t | Under 15 years |
| 120 | 9 | - | - | - | - | - | - | 2 | 14 | 128 | 1 | 191 | m | |
| 116 | 13 | 1 | - | - | - | - | - | 2 | 10 | 119 | - | 136 | f | |
| 187 | 24 | 2 | - | 2 | 3 | - | 5 | 13 | 21 | 257 | 1 | 208 | t | 15–29 |
| 91 | 17 | - | - | 2 | 2 | - | 3 | 8 | 10 | 117 | 1 | 109 | m | |
| 96 | 7 | 2 | - | - | 1 | - | 2 | 5 | 11 | 140 | - | 99 | f | |
| 188 | 68 | 2 | - | 3 | 5 | 1 | 16 | 25 | 40 | 368 | 7 | 218 | t | 30–49 |
| 91 | 30 | - | - | 1 | 2 | - | 9 | 17 | 23 | 190 | 3 | 119 | m | |
| 97 | 38 | 2 | - | 2 | 3 | 1 | 7 | 8 | 17 | 178 | 4 | 99 | f | |
| 117 | 34 | 1 | - | - | 9 | 1 | 22 | 39 | 37 | 285 | 12 | 154 | t | 50–64 |
| 61 | 20 | - | - | - | 4 | - | 7 | 23 | 20 | 147 | 5 | 81 | m | |
| 56 | 14 | 1 | - | - | 5 | 1 | 15 | 16 | 17 | 138 | 7 | 73 | f | |
| 25 | 43 | 1 | - | - | 5 | - | 28 | 17 | 26 | 218 | 5 | 114 | t | 65–84 |
| 9 | 22 | 1 | - | - | 4 | - | 10 | 9 | 10 | 76 | - | 41 | m | |
| 16 | 21 | - | - | - | 1 | - | 18 | 8 | 16 | 142 | 5 | 73 | f | |
| - | 13 | - | - | - | 1 | - | - | - | 2 | 25 | 3 | 12 | t | 85 and over |
| - | 7 | - | - | - | - | - | - | - | - | 7 | - | 3 | m | |
| - | 6 | - | - | - | 1 | - | - | - | 2 | 18 | 3 | 9 | f | |
| 28,66 | 47,30 | 39,36 | - | 36,10 | 54,63 | 47,00 | 57,30 | 49,99 | 42,97 | 40,60 | 57,47 | 33,05 | t | Average age |
| 28,33 | 48,02 | 77,50 | - | 27,50 | 54,33 | - | 53,53 | 49,58 | 40,75 | 38,80 | 42,80 | 30,42 | m | |
| 28,99 | 46,54 | 33,00 | - | 49,00 | 54,96 | 47,00 | 59,90 | 50,60 | 45,32 | 42,23 | 65,18 | 35,97 | f | |
| 789 | 4 | 8 | - | 1 | 6 | 6 | 23 | 20 | 23 | 626 | 5 | 187 | t | Knjaževac |
| 414 | 1 | 4 | - | 1 | 1 | 3 | 7 | 8 | 15 | 312 | 4 | 93 | m | |
| 375 | 3 | 4 | - | - | 5 | 3 | 16 | 12 | 8 | 314 | 1 | 94 | f | |
| 280 | - | 4 | - | - | - | - | - | - | 2 | 82 | 2 | 52 | t | Under 15 years |
| 150 | - | 2 | - | - | - | - | - | - | - | 42 | 1 | 28 | m | |
| 130 | - | 2 | - | - | - | - | - | - | 2 | 40 | 1 | 24 | f | |
| 199 | 1 | 1 | - | - | - | 4 | - | 2 | 3 | 115 | - | 34 | t | 15–29 |
| 113 | 1 | 1 | - | - | - | 2 | - | 1 | 2 | 64 | - | 16 | m | |
| 86 | - | - | - | - | - | 2 | - | 1 | 1 | 51 | - | 18 | f | |
| 204 | 2 | 2 | - | - | 1 | - | 2 | 6 | 7 | 159 | 2 | 40 | t | 30–49 |
| 101 | - | 1 | - | - | - | - | - | 3 | 4 | 87 | 2 | 27 | m | |
| 103 | 2 | 1 | - | - | 1 | - | 2 | 3 | 3 | 72 | - | 13 | f | |
| 74 | - | 1 | - | 1 | 2 | 1 | 7 | 9 | 8 | 170 | 1 | 33 | t | 50–64 |
| 35 | - | - | - | 1 | 1 | 1 | 2 | 3 | 6 | 83 | 1 | 17 | m | |
| 39 | - | 1 | - | - | 1 | - | 5 | 6 | 2 | 87 | - | 16 | f | |
| 31 | 1 | - | - | - | 2 | 1 | 12 | 3 | 3 | 91 | - | 23 | t | 65–84 |
| 15 | - | - | - | - | - | - | 5 | 1 | 3 | 35 | - | 5 | m | |
| 16 | 1 | - | - | - | 2 | 1 | 7 | 2 | - | 56 | - | 18 | f | |
| 1 | - | - | - | - | 1 | - | 2 | - | - | 9 | - | 5 | t | 85 and over |
| - | - | - | - | - | - | - | - | - | - | 1 | - | - | m | |
| 1 | - | - | - | - | 1 | - | 2 | - | - | 8 | - | 5 | f | |
| 26,64 | 42,00 | 21,38 | - | 57,50 | 65,50 | 37,50 | 66,50 | 51,05 | 45,28 | 42,54 | 31,30 | 36,17 | t | Average age |
| 25,50 | 22,50 | 18,75 | - | 57,50 | 53,50 | 32,17 | 65,64 | 47,50 | 52,97 | 40,51 | 36,75 | 31,87 | m | |
| 27,90 | 48,50 | 24,00 | - | - | 67,90 | 42,83 | 66,88 | 53,42 | 30,88 | 44,56 | 9,50 | 40,44 | f | |

4. Становништво према националној припадности, старости и полу, по општинама и градовима (наставак)

| Регион Област Град – општина | Пол | Укупно Total | Срби Serbs | Алба- нци Alba- nians | Бошња- ци Bosni- aks | Бугари Bulga- rians | Буњевци Bunjevci | Власи Vlachs | Горанци Goranci | Југосло- вени Yugo- slavs | Мађари Hungari- ans | Маке- донци Mace- donians | Мусли- мани Muslims | Немци Germa- ns |
|------------------------------------|-----|-----------------|---------------|--------------------------------|-------------------------------|---------------------------|---------------------|-----------------|--------------------|------------------------------------|---------------------------|------------------------------------|---------------------------|-----------------------|
| Сокобања | с | 16021 | 14936 | 10 | 1 | 1 | - | 22 | 8 | 12 | 15 | 25 | 4 | - |
| | м | 7728 | 7208 | 7 | - | 1 | - | 10 | 5 | 5 | 4 | 5 | 3 | - |
| | ж | 8293 | 7728 | 3 | 1 | - | - | 12 | 3 | 7 | 11 | 20 | 1 | - |
| Испод 15 година | с | 1835 | 1646 | - | - | - | - | 6 | 2 | - | 1 | - | - | - |
| | м | 954 | 851 | - | - | - | - | 2 | 2 | - | 1 | - | - | - |
| | ж | 881 | 795 | - | - | - | - | 4 | - | - | - | - | - | - |
| 15–29 | с | 2388 | 2204 | 2 | - | - | - | 8 | - | - | 3 | 3 | - | - |
| | м | 1240 | 1144 | 1 | - | - | - | 3 | - | - | 1 | 1 | - | - |
| | ж | 1148 | 1060 | 1 | - | - | - | 5 | - | - | 2 | 2 | - | - |
| 30–49 | с | 3690 | 3423 | 2 | - | - | - | 3 | 2 | 2 | 5 | 6 | 2 | - |
| | м | 1890 | 1771 | 1 | - | - | - | 2 | 1 | 2 | - | 1 | 1 | - |
| | ж | 1800 | 1652 | 1 | - | - | - | 1 | 1 | - | 5 | 5 | 1 | - |
| 50–64 | с | 4018 | 3790 | 2 | - | - | - | 3 | 4 | 8 | 1 | 10 | - | - |
| | м | 1947 | 1832 | 2 | - | - | - | 1 | 2 | 3 | - | 1 | - | - |
| | ж | 2071 | 1958 | - | - | - | - | 2 | 2 | 5 | 1 | 9 | - | - |
| 65–84 | с | 3733 | 3547 | 4 | 1 | 1 | - | 1 | - | 2 | 5 | 6 | 2 | - |
| | м | 1573 | 1498 | 3 | - | 1 | - | 1 | - | - | 2 | 2 | 2 | - |
| | ж | 2160 | 2049 | 1 | 1 | - | - | - | - | 2 | 3 | 4 | - | - |
| 85 и више | с | 357 | 326 | - | - | - | - | 1 | - | - | - | - | - | - |
| | м | 124 | 112 | - | - | - | - | 1 | - | - | - | - | - | - |
| | ж | 233 | 214 | - | - | - | - | - | - | - | - | - | - | - |
| Просечна старост | с | 47,30 | 47,68 | 54,00 | 66,50 | 81,50 | - | 29,68 | 39,00 | 55,17 | 45,70 | 53,18 | 55,00 | - |
| | м | 45,39 | 45,79 | 57,21 | - | 81,50 | - | 36,70 | 32,90 | 48,90 | 47,50 | 53,70 | 58,17 | - |
| | ж | 49,09 | 49,44 | 46,50 | 66,50 | - | - | 23,83 | 49,17 | 59,64 | 45,04 | 53,05 | 45,50 | - |
| Јабланичка област | с | 216304 | 199901 | 548 | 6 | 107 | - | 4 | 27 | 96 | 23 | 354 | 28 | 20 |
| | м | 107982 | 99818 | 297 | 1 | 52 | - | 2 | 16 | 57 | 3 | 100 | 12 | 4 |
| | ж | 108322 | 100083 | 251 | 5 | 55 | - | 2 | 11 | 39 | 20 | 254 | 16 | 16 |
| Испод 15 година | с | 31601 | 27262 | 67 | 2 | - | - | 1 | 1 | 1 | - | 11 | - | 3 |
| | м | 16280 | 14070 | 33 | - | - | - | 1 | 1 | - | - | 5 | - | - |
| | ж | 15321 | 13192 | 34 | 2 | - | - | - | - | 1 | - | 6 | - | 3 |
| 15–29 | с | 39904 | 36160 | 114 | - | 7 | - | 2 | 7 | 10 | 5 | 40 | 3 | 2 |
| | м | 20678 | 18784 | 60 | - | 4 | - | - | 5 | 10 | 1 | 14 | - | - |
| | ж | 19226 | 17376 | 54 | - | 3 | - | 2 | 2 | - | 4 | 26 | 3 | 2 |
| 30–49 | с | 57257 | 52881 | 126 | - | 30 | - | 1 | 5 | 23 | 8 | 115 | 12 | 7 |
| | м | 29312 | 27116 | 67 | - | 12 | - | 1 | 2 | 10 | 1 | 29 | 7 | 1 |
| | ж | 27945 | 25765 | 59 | - | 18 | - | - | 3 | 13 | 7 | 86 | 5 | 6 |
| 50–64 | с | 47542 | 44873 | 124 | 2 | 34 | - | - | 12 | 41 | 3 | 130 | 12 | 4 |
| | м | 24045 | 22735 | 66 | 1 | 16 | - | - | 6 | 22 | 1 | 28 | 5 | 1 |
| | ж | 23497 | 22138 | 58 | 1 | 18 | - | - | 6 | 19 | 2 | 102 | 7 | 3 |
| 65–84 | с | 38077 | 36839 | 115 | 2 | 35 | - | - | 2 | 21 | 7 | 58 | 1 | 3 |
| | м | 16931 | 16387 | 69 | - | 20 | - | - | 2 | 15 | - | 24 | - | 2 |
| | ж | 21146 | 20452 | 46 | 2 | 15 | - | - | - | 6 | 7 | 34 | 1 | 1 |
| 85 и више | с | 1923 | 1886 | 2 | - | 1 | - | - | - | - | - | - | - | 1 |
| | м | 736 | 726 | 2 | - | - | - | - | - | - | - | - | - | - |
| | ж | 1187 | 1160 | - | - | 1 | - | - | - | - | - | - | - | 1 |
| Просечна старост | с | 42,37 | 43,18 | 43,37 | 45,67 | 56,94 | - | 19,25 | 43,83 | 52,80 | 49,33 | 49,67 | 47,64 | 45,55 |
| | м | 41,34 | 42,12 | 44,55 | 62,50 | 58,71 | - | 21,00 | 41,88 | 52,55 | 39,83 | 49,53 | 49,33 | 63,25 |
| | ж | 43,40 | 44,24 | 41,96 | 42,30 | 55,26 | - | 17,50 | 46,68 | 53,17 | 50,75 | 49,73 | 46,38 | 41,12 |

Population by ethnicity, age and sex, by municipalities and cities (continued)

| Роми Roma people | Румуни Romanians | Руси Russians | Русини Ruthenians | Слова- ци Slovaks | Словенци Slovenians | Укра- јинци Ukrainians | Хрвати Croats | Црно- горци Monte- negrins | Остали Other | Нису се изја- снили Did not declare | Регио- нална припа- дност Regional affiliation | Непо- знато Unknown | Sex | Region Area City – municipality |
|------------------------|---------------------|------------------|----------------------|-------------------------|------------------------|------------------------------|------------------|-------------------------------------|-----------------|---|---|---------------------------|-----|---------------------------------------|
| 213 | 7 | 2 | 2 | 3 | 7 | 1 | 16 | 19 | 13 | 409 | 2 | 293 | t | Sokobanja |
| 109 | 2 | - | 1 | 1 | 3 | - | 6 | 9 | 5 | 186 | 1 | 157 | m | |
| 104 | 5 | 2 | 1 | 2 | 4 | 1 | 10 | 10 | 8 | 223 | 1 | 136 | f | |
| 62 | - | - | - | - | - | - | - | - | 2 | 52 | - | 64 | t | Under 15 years |
| 32 | - | - | - | - | - | - | - | - | 2 | 22 | - | 42 | m | |
| 30 | - | - | - | - | - | - | - | - | - | 30 | - | 22 | f | |
| 48 | - | - | 2 | 1 | - | 1 | - | 1 | - | 62 | - | 53 | t | 15–29 |
| 29 | - | - | 1 | - | - | - | - | - | - | 33 | - | 27 | m | |
| 19 | - | - | 1 | 1 | - | 1 | - | 1 | - | 29 | - | 26 | f | |
| 56 | 2 | 1 | - | 1 | 1 | - | 2 | 4 | 5 | 103 | 1 | 69 | t | 30–49 |
| 26 | - | - | - | - | 1 | - | - | 2 | - | 44 | - | 38 | m | |
| 30 | 2 | 1 | - | 1 | - | - | 2 | 2 | 5 | 59 | 1 | 31 | f | |
| 35 | 1 | 1 | - | 1 | 1 | - | 5 | 8 | 4 | 89 | - | 55 | t | 50–64 |
| 16 | - | - | - | 1 | - | - | 3 | 5 | 2 | 50 | - | 29 | m | |
| 19 | 1 | 1 | - | - | 1 | - | 2 | 3 | 2 | 39 | - | 26 | f | |
| 12 | 4 | - | - | - | 5 | - | 8 | 5 | 2 | 84 | 1 | 43 | t | 65–84 |
| 6 | 2 | - | - | - | 2 | - | 2 | 2 | 1 | 31 | 1 | 17 | m | |
| 6 | 2 | - | - | - | 3 | - | 6 | 3 | 1 | 53 | - | 26 | f | |
| - | - | - | - | - | - | - | 1 | 1 | - | 19 | - | 9 | t | 85 and over |
| - | - | - | - | - | - | - | 1 | - | - | 6 | - | 4 | m | |
| - | - | - | - | - | - | - | - | 1 | - | 13 | - | 5 | f | |
| 30,45 | 60,07 | 47,00 | 26,00 | 40,17 | 67,93 | 29,50 | 63,62 | 57,29 | 41,81 | 46,81 | 61,50 | 39,68 | t | Average age |
| 29,27 | 72,00 | - | 24,50 | 62,50 | 66,83 | - | 66,17 | 56,28 | 37,10 | 45,31 | 73,50 | 35,90 | m | |
| 31,69 | 55,30 | 47,00 | 27,50 | 29,00 | 68,75 | 29,50 | 62,10 | 58,20 | 44,75 | 48,05 | 49,50 | 44,06 | f | |
| 11436 | 15 | 25 | 3 | 14 | 22 | 10 | 78 | 386 | 124 | 1573 | 16 | 1488 | t | Jablanička oblast |
| 5796 | 2 | 3 | 1 | 5 | 5 | - | 15 | 223 | 68 | 759 | 8 | 735 | m | |
| 5640 | 13 | 22 | 2 | 9 | 17 | 10 | 63 | 163 | 56 | 814 | 8 | 753 | f | |
| 3510 | 3 | - | - | - | - | - | - | 27 | 7 | 249 | 1 | 456 | t | Under 15 years |
| 1780 | 2 | - | - | - | - | - | - | 14 | 4 | 135 | 1 | 234 | m | |
| 1730 | 1 | - | - | - | - | - | - | 13 | 3 | 114 | - | 222 | f | |
| 2826 | 2 | 3 | 1 | - | 1 | - | - | 54 | 25 | 350 | 4 | 288 | t | 15–29 |
| 1439 | - | 1 | 1 | - | 1 | - | - | 35 | 13 | 160 | - | 150 | m | |
| 1387 | 2 | 2 | - | - | - | - | - | 19 | 12 | 190 | 4 | 138 | f | |
| 3018 | 7 | 14 | 1 | 6 | 3 | 7 | 12 | 99 | 55 | 462 | 7 | 358 | t | 30–49 |
| 1556 | - | - | - | - | 2 | - | 2 | 63 | 23 | 226 | 5 | 189 | m | |
| 1462 | 7 | 14 | 1 | 6 | 1 | 7 | 10 | 36 | 32 | 236 | 2 | 169 | f | |
| 1606 | 3 | 8 | - | 8 | 6 | 2 | 35 | 97 | 27 | 316 | 4 | 195 | t | 50–64 |
| 793 | - | 2 | - | 5 | 1 | - | 5 | 62 | 21 | 170 | 2 | 103 | m | |
| 813 | 3 | 6 | - | 3 | 5 | 2 | 30 | 35 | 6 | 146 | 2 | 92 | f | |
| 472 | - | - | 1 | - | 12 | 1 | 31 | 102 | 10 | 186 | - | 179 | t | 65–84 |
| 227 | - | - | - | - | 1 | - | 8 | 46 | 7 | 66 | - | 57 | m | |
| 245 | - | - | 1 | - | 11 | 1 | 23 | 56 | 3 | 120 | - | 122 | f | |
| 4 | - | - | - | - | - | - | - | 7 | - | 10 | - | 12 | t | 85 and over |
| 1 | - | - | - | - | - | - | - | 3 | - | 2 | - | 2 | m | |
| 3 | - | - | - | - | - | - | - | 4 | - | 8 | - | 10 | f | |
| 29,00 | 33,77 | 42,70 | 48,83 | 51,14 | 62,86 | 47,10 | 61,36 | 49,77 | 40,77 | 38,85 | 37,69 | 33,11 | t | Average age |
| 28,84 | 8,00 | 46,83 | 22,50 | 60,30 | 47,90 | - | 66,17 | 47,86 | 42,72 | 37,43 | 41,50 | 30,88 | m | |
| 29,18 | 37,73 | 42,14 | 62,00 | 46,06 | 67,26 | 47,10 | 60,21 | 52,38 | 38,39 | 40,17 | 33,88 | 35,28 | f | |

4. Становништво према националној припадности, старости и полу, по општинама и градовима (наставак)

| Регион Област Град – општина | Пол | Укупно Total | Срби Serbs | Алба- нци Alba- nians | Бошња- ци Bosni- aks | Бугари Bulga- rians | Буњевци Bunjevci | Власи Vlachs | Горанци Goranci | Југосло- вени Yugo- slavs | Мађари Hungari- ans | Маке- донци Mace- donians | Мусли- мани Muslims | Немци Germa- ns |
|------------------------------------|-----|-----------------|---------------|--------------------------------|-------------------------------|---------------------------|---------------------|-----------------|--------------------|------------------------------------|---------------------------|------------------------------------|---------------------------|-----------------------|
| Бојник | с | 11104 | 9197 | - | - | 1 | - | - | - | 1 | 1 | 10 | - | - |
| | м | 5609 | 4650 | - | - | 1 | - | - | - | - | - | 2 | - | - |
| | ж | 5495 | 4547 | - | - | - | - | - | - | 1 | 1 | 8 | - | - |
| Испод 15 година | с | 1808 | 1128 | - | - | - | - | - | - | - | - | - | - | - |
| | м | 950 | 602 | - | - | - | - | - | - | - | - | - | - | - |
| | ж | 858 | 526 | - | - | - | - | - | - | - | - | - | - | - |
| 15–29 | с | 1873 | 1445 | - | - | - | - | - | - | - | - | 2 | - | - |
| | м | 953 | 748 | - | - | - | - | - | - | - | - | - | - | - |
| | ж | 920 | 697 | - | - | - | - | - | - | - | - | 2 | - | - |
| 30–49 | с | 2665 | 2189 | - | - | - | - | - | - | - | - | 4 | - | - |
| | м | 1410 | 1165 | - | - | - | - | - | - | - | - | - | - | - |
| | ж | 1255 | 1024 | - | - | - | - | - | - | - | - | 4 | - | - |
| 50–64 | с | 2148 | 1908 | - | - | - | - | - | - | 1 | 1 | 4 | - | - |
| | м | 1117 | 993 | - | - | - | - | - | - | - | - | 2 | - | - |
| | ж | 1031 | 915 | - | - | - | - | - | - | 1 | 1 | 2 | - | - |
| 65–84 | с | 2481 | 2400 | - | - | 1 | - | - | - | - | - | - | - | - |
| | м | 1132 | 1095 | - | - | 1 | - | - | - | - | - | - | - | - |
| | ж | 1349 | 1305 | - | - | - | - | - | - | - | - | - | - | - |
| 85 и више | с | 129 | 127 | - | - | - | - | - | - | - | - | - | - | - |
| | м | 47 | 47 | - | - | - | - | - | - | - | - | - | - | - |
| | ж | 82 | 80 | - | - | - | - | - | - | - | - | - | - | - |
| Просечна старост | с | 43,43 | 46,75 | - | - | 80,50 | - | - | - | 51,50 | 62,50 | 41,50 | - | - |
| | м | 42,50 | 45,60 | - | - | 80,50 | - | - | - | - | - | 55,00 | - | - |
| | ж | 44,39 | 47,93 | - | - | - | - | - | - | 51,50 | 62,50 | 38,12 | - | - |
| Власотинце | с | 29893 | 28613 | - | - | 4 | - | 1 | - | 3 | 3 | 23 | 3 | - |
| | м | 15011 | 14395 | - | - | 2 | - | - | - | 3 | - | 8 | 1 | - |
| | ж | 14882 | 14218 | - | - | 2 | - | 1 | - | - | 3 | 15 | 2 | - |
| Испод 15 година | с | 4323 | 4015 | - | - | - | - | - | - | - | - | - | - | - |
| | м | 2233 | 2088 | - | - | - | - | - | - | - | - | - | - | - |
| | ж | 2090 | 1927 | - | - | - | - | - | - | - | - | - | - | - |
| 15–29 | с | 5543 | 5249 | - | - | - | - | 1 | - | - | - | 1 | - | - |
| | м | 2898 | 2746 | - | - | - | - | - | - | - | - | - | - | - |
| | ж | 2645 | 2503 | - | - | - | - | 1 | - | - | - | 1 | - | - |
| 30–49 | с | 8006 | 7652 | - | - | 1 | - | - | - | - | 2 | 8 | 1 | - |
| | м | 4142 | 3973 | - | - | 1 | - | - | - | - | - | 4 | 1 | - |
| | ж | 3864 | 3679 | - | - | - | - | - | - | - | 2 | 4 | - | - |
| 50–64 | с | 6584 | 6380 | - | - | 1 | - | - | - | 3 | - | 7 | 2 | - |
| | м | 3392 | 3291 | - | - | - | - | - | - | 3 | - | 1 | - | - |
| | ж | 3192 | 3089 | - | - | 1 | - | - | - | - | - | 6 | 2 | - |
| 65–84 | с | 5217 | 5099 | - | - | 2 | - | - | - | - | 1 | 7 | - | - |
| | м | 2272 | 2223 | - | - | 1 | - | - | - | - | - | 3 | - | - |
| | ж | 2945 | 2876 | - | - | 1 | - | - | - | - | 1 | 4 | - | - |
| 85 и више | с | 220 | 218 | - | - | - | - | - | - | - | - | - | - | - |
| | м | 74 | 74 | - | - | - | - | - | - | - | - | - | - | - |
| | ж | 146 | 144 | - | - | - | - | - | - | - | - | - | - | - |
| Просечна старост | с | 42,30 | 42,69 | - | - | 59,75 | - | 15,50 | - | 57,50 | 49,17 | 54,20 | 51,17 | - |
| | м | 41,13 | 41,47 | - | - | 54,00 | - | - | - | 57,50 | - | 55,75 | 43,50 | - |
| | ж | 43,49 | 43,92 | - | - | 65,50 | - | 15,50 | - | - | 49,17 | 53,37 | 55,00 | - |

Population by ethnicity, age and sex, by municipalities and cities (continued)

| Роми Roma people | Румуни Romanians | Руси Russians | Русини Ruthenians | Слова- ци Slovaks | Словенци Slovenians | Укра- јинци Ukrainians | Хрвати Croats | Црно- горци Monte- negrins | Остали Other | Нису се изја- снили Did not declare | Регио- нална припа- дност Regional affiliation | Непо- знато Unknown | Sex | Region Area City – municipality |
|------------------------|---------------------|------------------|----------------------|-------------------------|------------------------|------------------------------|------------------|-------------------------------------|-----------------|---|---|---------------------------|-----|---------------------------------------|
| 1649 | - | 2 | - | 1 | - | 1 | 2 | 17 | 3 | 48 | - | 171 | t | Bojnik |
| 837 | - | - | - | - | - | - | - | 11 | 1 | 21 | - | 86 | m | |
| 812 | - | 2 | - | 1 | - | 1 | 2 | 6 | 2 | 27 | - | 85 | f | |
| 553 | - | - | - | - | - | - | - | - | - | 17 | - | 110 | t | Under 15 years |
| 283 | - | - | - | - | - | - | - | - | - | 8 | - | 57 | m | |
| 270 | - | - | - | - | - | - | - | - | - | 9 | - | 53 | f | |
| 395 | - | - | - | - | - | - | - | 3 | 1 | 9 | - | 18 | t | 15–29 |
| 187 | - | - | - | - | - | - | - | 2 | - | 3 | - | 13 | m | |
| 208 | - | - | - | - | - | - | - | 1 | 1 | 6 | - | 5 | f | |
| 434 | - | 1 | - | 1 | - | 1 | 1 | 5 | - | 9 | - | 20 | t | 30–49 |
| 229 | - | - | - | - | - | - | - | 4 | - | 4 | - | 8 | m | |
| 205 | - | 1 | - | 1 | - | 1 | 1 | 1 | - | 5 | - | 12 | f | |
| 207 | - | 1 | - | - | - | - | 1 | 5 | 1 | 10 | - | 9 | t | 50–64 |
| 107 | - | - | - | - | - | - | - | 4 | 1 | 5 | - | 5 | m | |
| 100 | - | 1 | - | - | - | - | 1 | 1 | - | 5 | - | 4 | f | 65–84 |
| 58 | - | - | - | - | - | - | - | 4 | 1 | 3 | - | 14 | t | |
| 31 | - | - | - | - | - | - | - | 1 | - | 1 | - | 3 | m | |
| 27 | - | - | - | - | - | - | - | 3 | 1 | 2 | - | 11 | f | |
| 2 | - | - | - | - | - | - | - | - | - | - | - | - | t | 85 and over |
| - | - | - | - | - | - | - | - | - | - | - | - | - | m | |
| 2 | - | - | - | - | - | - | - | - | - | - | - | - | f | |
| 27,68 | - | 46,00 | - | 43,50 | - | 37,50 | 53,00 | 49,91 | 49,50 | 30,42 | - | 19,56 | t | Average age |
| 28,16 | - | - | - | - | - | - | - | 46,41 | 52,50 | 28,88 | - | 16,40 | m | |
| 27,19 | - | 46,00 | - | 43,50 | - | 37,50 | 53,00 | 56,33 | 48,00 | 31,61 | - | 22,76 | f | |
| 691 | 10 | 2 | - | 2 | 2 | 1 | 11 | 14 | 15 | 344 | - | 151 | t | Vlasotince |
| 341 | 2 | 1 | - | - | 1 | - | - | 9 | 9 | 160 | - | 79 | m | |
| 350 | 8 | 1 | - | 2 | 1 | 1 | 11 | 5 | 6 | 184 | - | 72 | f | |
| 205 | 3 | - | - | - | - | - | - | 2 | - | 47 | - | 51 | t | Under 15 years |
| 91 | 2 | - | - | - | - | - | - | 2 | - | 28 | - | 22 | m | |
| 114 | 1 | - | - | - | - | - | - | - | - | 19 | - | 29 | f | |
| 174 | 1 | - | - | - | - | - | - | 6 | 2 | 82 | - | 27 | t | 15–29 |
| 95 | - | - | - | - | - | - | - | 5 | 2 | 36 | - | 14 | m | |
| 79 | 1 | - | - | - | - | - | - | 1 | - | 46 | - | 13 | f | |
| 185 | 6 | 1 | - | 1 | 1 | 1 | 3 | 3 | 7 | 94 | - | 40 | t | 30–49 |
| 94 | - | - | - | - | 1 | - | - | - | 2 | 40 | - | 26 | m | |
| 91 | 6 | 1 | - | 1 | - | 1 | 3 | 3 | 5 | 54 | - | 14 | f | |
| 99 | - | 1 | - | 1 | - | - | 8 | 3 | 4 | 54 | - | 21 | t | 50–64 |
| 47 | - | 1 | - | - | - | - | - | 2 | 3 | 33 | - | 11 | m | |
| 52 | - | - | - | 1 | - | - | 8 | 1 | 1 | 21 | - | 10 | f | |
| 28 | - | - | - | - | 1 | - | - | - | 2 | 65 | - | 12 | t | 65–84 |
| 14 | - | - | - | - | - | - | - | - | 2 | 23 | - | 6 | m | |
| 14 | - | - | - | - | 1 | - | - | - | - | 42 | - | 6 | f | |
| - | - | - | - | - | - | - | - | - | - | 2 | - | - | t | 85 and over |
| - | - | - | - | - | - | - | - | - | - | - | - | - | m | |
| - | - | - | - | - | - | - | - | - | - | 2 | - | - | f | |
| 29,24 | 27,80 | 48,00 | - | 48,00 | 50,50 | 35,50 | 50,77 | 32,21 | 45,63 | 41,23 | - | 30,34 | t | Average age |
| 29,56 | 8,00 | 53,50 | - | - | 34,50 | - | - | 28,72 | 47,61 | 39,36 | - | 31,96 | m | |
| 28,92 | 32,75 | 42,50 | - | 48,00 | 66,50 | 35,50 | 50,77 | 38,50 | 42,67 | 42,85 | - | 28,57 | f | |

4. Становништво према националној припадности, старости и полу, по општинама и градовима (наставак)

| Регион Област Град – општина | Пол | Укупно Total | Срби Serbs | Алба- нци Alba- nians | Бошња- ци Bosni- aks | Бугари Bulga- rians | Буњевци Bunjevci | Власи Vlachs | Горанци Goranci | Југосло- вени Yugo- slavs | Мађари Hungari- ans | Маке- донци Mace- donians | Мусли- мани Muslims | Немци Germa- ns |
|------------------------------------|-----|-----------------|---------------|--------------------------------|-------------------------------|---------------------------|---------------------|-----------------|--------------------|------------------------------------|---------------------------|------------------------------------|---------------------------|-----------------------|
| Лебане | с | 22000 | 20398 | 1 | - | 2 | - | 1 | 7 | 4 | 3 | 16 | 2 | - |
| | м | 11046 | 10280 | - | - | 2 | - | 1 | 4 | 2 | - | 3 | 1 | - |
| | ж | 10954 | 10118 | 1 | - | - | - | - | 3 | 2 | 3 | 13 | 1 | - |
| Испод 15 година | с | 3284 | 2823 | - | - | - | - | - | - | - | - | - | - | - |
| | м | 1668 | 1451 | - | - | - | - | - | - | - | - | - | - | - |
| | ж | 1616 | 1372 | - | - | - | - | - | - | - | - | - | - | - |
| 15–29 | с | 4108 | 3733 | - | - | - | - | - | 1 | - | 2 | 2 | - | - |
| | м | 2123 | 1937 | - | - | - | - | - | 1 | - | - | - | - | - |
| | ж | 1985 | 1796 | - | - | - | - | - | - | - | 2 | 2 | - | - |
| 30–49 | с | 5659 | 5251 | - | - | - | - | 1 | - | 1 | - | 4 | 1 | - |
| | м | 2943 | 2731 | - | - | - | - | 1 | - | - | - | 1 | 1 | - |
| | ж | 2716 | 2520 | - | - | - | - | - | - | 1 | - | 3 | - | - |
| 50–64 | с | 4687 | 4458 | 1 | - | 1 | - | - | 4 | 1 | - | 5 | 1 | - |
| | м | 2410 | 2313 | - | - | 1 | - | - | 1 | 1 | - | - | - | - |
| | ж | 2277 | 2145 | 1 | - | - | - | - | 3 | - | - | 5 | 1 | - |
| 65–84 | с | 4071 | 3946 | - | - | 1 | - | - | 2 | 2 | 1 | 5 | - | - |
| | м | 1827 | 1774 | - | - | 1 | - | - | 2 | 1 | - | 2 | - | - |
| | ж | 2244 | 2172 | - | - | - | - | - | - | 1 | 1 | 3 | - | - |
| 85 и више | с | 191 | 187 | - | - | - | - | - | - | - | - | - | - | - |
| | м | 75 | 74 | - | - | - | - | - | - | - | - | - | - | - |
| | ж | 116 | 113 | - | - | - | - | - | - | - | - | - | - | - |
| Просечна старост | с | 42,42 | 43,29 | 51,50 | - | 67,00 | - | 40,50 | 55,79 | 62,25 | 38,83 | 53,88 | 44,00 | - |
| | м | 41,55 | 42,37 | - | - | 67,00 | - | 40,50 | 53,75 | 71,00 | - | 60,83 | 34,50 | - |
| | ж | 43,29 | 44,22 | 51,50 | - | - | - | - | 58,50 | 53,50 | 38,83 | 52,27 | 53,50 | - |
| Лесковац | с | 144206 | 133623 | 20 | 5 | 91 | - | 2 | 4 | 88 | 15 | 291 | 19 | 19 |
| | м | 71632 | 66364 | 10 | 1 | 42 | - | 1 | 1 | 52 | 3 | 81 | 8 | 4 |
| | ж | 72574 | 67259 | 10 | 4 | 49 | - | 1 | 3 | 36 | 12 | 210 | 11 | 15 |
| Испод 15 година | с | 21005 | 18288 | - | 2 | - | - | 1 | - | 1 | - | 8 | - | 3 |
| | м | 10823 | 9414 | - | - | - | - | 1 | - | - | - | 3 | - | - |
| | ж | 10182 | 8874 | - | 2 | - | - | - | - | 1 | - | 5 | - | 3 |
| 15–29 | с | 26797 | 24363 | 3 | - | 6 | - | 1 | 1 | 10 | 3 | 35 | 3 | 2 |
| | м | 13834 | 12598 | - | - | 3 | - | - | - | 10 | 1 | 14 | - | - |
| | ж | 12963 | 11765 | 3 | - | 3 | - | 1 | 1 | - | 2 | 21 | 3 | 2 |
| 30–49 | с | 38833 | 35936 | 5 | - | 27 | - | - | 2 | 22 | 6 | 96 | 8 | 6 |
| | м | 19624 | 18190 | 1 | - | 10 | - | - | - | 10 | 1 | 21 | 3 | 1 |
| | ж | 19209 | 17746 | 4 | - | 17 | - | - | 2 | 12 | 5 | 75 | 5 | 5 |
| 50–64 | с | 32176 | 30395 | 6 | 2 | 27 | - | - | 1 | 36 | 2 | 107 | 8 | 4 |
| | м | 16097 | 15226 | 6 | 1 | 12 | - | - | 1 | 18 | 1 | 24 | 5 | 1 |
| | ж | 16079 | 15169 | - | 1 | 15 | - | - | - | 18 | 1 | 83 | 3 | 3 |
| 65–84 | с | 24122 | 23390 | 6 | 1 | 30 | - | - | - | 19 | 4 | 45 | - | 3 |
| | м | 10757 | 10445 | 3 | - | 17 | - | - | - | 14 | - | 19 | - | 2 |
| | ж | 13365 | 12945 | 3 | 1 | 13 | - | - | - | 5 | 4 | 26 | - | 1 |
| 85 и више | с | 1273 | 1251 | - | - | 1 | - | - | - | - | - | - | - | 1 |
| | м | 497 | 491 | - | - | - | - | - | - | - | - | - | - | - |
| | ж | 776 | 760 | - | - | 1 | - | - | - | - | - | - | - | 1 |
| Просечна старост | с | 42,10 | 42,85 | 51,00 | 41,10 | 56,52 | - | 10,50 | 41,75 | 52,23 | 48,97 | 49,67 | 45,66 | 45,71 |
| | м | 41,10 | 41,84 | 60,00 | 62,50 | 58,71 | - | 1,50 | 51,50 | 51,56 | 39,83 | 49,49 | 52,88 | 63,25 |
| | ж | 43,09 | 43,84 | 42,00 | 35,75 | 54,64 | - | 19,50 | 38,50 | 53,19 | 51,25 | 49,74 | 40,41 | 41,03 |

Population by ethnicity, age and sex, by municipalities and cities (continued)

| Роми <i>Roma people</i> | Румуни <i>Romansians</i> | Руси <i>Russians</i> | Русини <i>Ruthenians</i> | Слова- ци <i>Slovaks</i> | Словенци <i>Slovenians</i> | Укра- јинци <i>Ukrainians</i> | Хрвати <i>Croats</i> | Црно- горци <i>Monte- negrins</i> | Остали <i>Other</i> | Нису се изја- снили <i>Did not declare</i> | Регио- нална припа- дност <i>Regio- nal affiliation</i> | Непо- знато <i>Unknown</i> | Sex | Region Area City – municipality |
|----------------------------|-----------------------------|-------------------------|-----------------------------|--------------------------------|-------------------------------|-------------------------------------|-------------------------|---|------------------------|---|---|----------------------------------|-----|---------------------------------------|
| 1251 | 1 | 5 | 1 | - | 1 | - | 8 | 20 | 3 | 127 | - | 149 | t | Lebane |
| 608 | - | - | - | - | 1 | - | 2 | 12 | 1 | 63 | - | 66 | m | |
| 643 | 1 | 5 | 1 | - | - | - | 6 | 8 | 2 | 64 | - | 83 | f | |
| 383 | - | - | - | - | - | - | - | - | - | 30 | - | 48 | t | Under 15 years |
| 178 | - | - | - | - | - | - | - | - | - | 15 | - | 24 | m | |
| 205 | - | - | - | - | - | - | - | - | - | 15 | - | 24 | f | |
| 316 | - | 1 | - | - | - | - | - | 2 | 2 | 24 | - | 25 | t | 15–29 |
| 158 | - | - | - | - | - | - | - | 2 | 1 | 13 | - | 11 | m | |
| 158 | - | 1 | - | - | - | - | - | - | 1 | 11 | - | 14 | f | |
| 331 | - | 4 | - | - | - | - | 2 | 5 | - | 30 | - | 29 | t | 30–49 |
| 177 | - | - | - | - | - | - | 1 | 4 | - | 14 | - | 13 | m | |
| 154 | - | 4 | - | - | - | - | 1 | 1 | - | 16 | - | 16 | f | |
| 161 | 1 | - | - | - | 1 | - | 2 | 5 | 1 | 30 | - | 15 | t | 50–64 |
| 70 | - | - | - | - | 1 | - | - | 2 | - | 16 | - | 5 | m | |
| 91 | 1 | - | - | - | - | - | 2 | 3 | 1 | 14 | - | 10 | f | |
| 60 | - | - | 1 | - | - | - | 4 | 8 | - | 13 | - | 28 | t | 65–84 |
| 25 | - | - | - | - | - | - | 1 | 4 | - | 5 | - | 12 | m | |
| 35 | - | - | 1 | - | - | - | 3 | 4 | - | 8 | - | 16 | f | |
| - | - | - | - | - | - | - | - | - | - | - | - | 4 | t | 85 and over |
| - | - | - | - | - | - | - | - | - | - | - | - | 1 | m | |
| - | - | - | - | - | - | - | - | - | - | - | - | 3 | f | |
| 28,84 | 54,50 | 38,70 | 79,50 | - | 60,50 | - | 61,25 | 56,15 | 36,83 | 36,80 | - | 35,96 | t | Average age |
| 28,66 | - | - | - | - | 60,50 | - | 60,50 | 50,17 | 23,50 | 34,86 | - | 33,46 | m | |
| 29,00 | 54,50 | 38,70 | 79,50 | - | - | - | 61,50 | 65,12 | 43,50 | 38,70 | - | 37,95 | f | |
| 7700 | 4 | 13 | 2 | 9 | 19 | 8 | 55 | 192 | 96 | 965 | 16 | 950 | t | Leskovac |
| 3931 | - | 2 | 1 | 4 | 3 | - | 12 | 110 | 52 | 468 | 8 | 474 | m | |
| 3769 | 4 | 11 | 1 | 5 | 16 | 8 | 43 | 82 | 44 | 497 | 8 | 476 | f | |
| 2320 | - | - | - | - | - | - | - | 10 | 7 | 134 | 1 | 230 | t | Under 15 years |
| 1199 | - | - | - | - | - | - | - | 6 | 4 | 71 | 1 | 124 | m | |
| 1121 | - | - | - | - | - | - | - | 4 | 3 | 63 | - | 106 | f | |
| 1895 | 1 | 2 | 1 | - | 1 | - | - | 19 | 17 | 223 | 4 | 207 | t | 15–29 |
| 976 | - | 1 | 1 | - | 1 | - | - | 12 | 9 | 102 | - | 106 | m | |
| 919 | 1 | 1 | - | - | - | - | - | 7 | 8 | 121 | 4 | 101 | f | |
| 2039 | 1 | 6 | 1 | 3 | 2 | 5 | 6 | 53 | 45 | 302 | 7 | 255 | t | 30–49 |
| 1040 | - | - | - | - | 1 | - | 1 | 32 | 18 | 154 | 5 | 136 | m | |
| 999 | 1 | 6 | 1 | 3 | 1 | 5 | 5 | 21 | 27 | 148 | 2 | 119 | f | |
| 1120 | 2 | 5 | - | 6 | 5 | 2 | 23 | 52 | 21 | 209 | 4 | 139 | t | 50–64 |
| 558 | - | 1 | - | 4 | - | - | 5 | 32 | 17 | 109 | 2 | 74 | m | |
| 562 | 2 | 4 | - | 2 | 5 | 2 | 18 | 20 | 4 | 100 | 2 | 65 | f | |
| 324 | - | - | - | - | 11 | 1 | 26 | 54 | 6 | 90 | - | 112 | t | 65–84 |
| 157 | - | - | - | - | 1 | - | 6 | 26 | 4 | 30 | - | 33 | m | |
| 167 | - | - | - | - | 10 | 1 | 20 | 28 | 2 | 60 | - | 79 | f | |
| 2 | - | - | - | - | - | - | - | 4 | - | 7 | - | 7 | t | 85 and over |
| 1 | - | - | - | - | - | - | - | 2 | - | 2 | - | 1 | m | |
| 1 | - | - | - | - | - | - | - | 2 | - | 5 | - | 6 | f | |
| 29,35 | 43,50 | 42,58 | 33,50 | 53,06 | 64,29 | 49,75 | 63,70 | 52,47 | 39,98 | 38,73 | 37,69 | 35,13 | t | Average age |
| 29,02 | - | 43,50 | 22,50 | 60,75 | 48,17 | - | 66,25 | 50,63 | 41,98 | 37,61 | 41,50 | 32,55 | m | |
| 29,70 | 43,50 | 42,41 | 44,50 | 46,90 | 67,31 | 49,75 | 62,99 | 54,94 | 37,61 | 39,79 | 33,88 | 37,70 | f | |

4. Становништво према националној припадности, старости и полу, по општинама и градовима (наставак)

| Регион Област Град – општина | Пол | Укупно Total | Срби Serbs | Алба- нци Alba- nians | Бошња- ци Bosni- aks | Бугари Bulga- rians | Буњевци Bunjevci | Власи Vlachs | Горанци Goranci | Југосло- вени Yugo- slavs | Мађари Hungari- ans | Маке- донци Mace- donians | Мусли- мани Muslims | Немци Germa- ns |
|------------------------------------|-----|-----------------|---------------|--------------------------------|-------------------------------|---------------------------|---------------------|-----------------|--------------------|------------------------------------|---------------------------|------------------------------------|---------------------------|-----------------------|
| Медвеђа | с | 7438 | 6429 | 527 | 1 | 4 | - | - | 13 | - | 1 | 13 | 4 | 1 |
| | м | 3846 | 3304 | 287 | - | 1 | - | - | 9 | - | - | 6 | 2 | - |
| | ж | 3592 | 3125 | 240 | 1 | 3 | - | - | 4 | - | 1 | 7 | 2 | 1 |
| Испод 15 година | с | 1079 | 907 | 67 | - | - | - | - | - | - | - | 3 | - | - |
| | м | 562 | 472 | 33 | - | - | - | - | - | - | - | 2 | - | - |
| | ж | 517 | 435 | 34 | - | - | - | - | - | - | - | 1 | - | - |
| 15–29 | с | 1388 | 1176 | 111 | - | - | - | - | 5 | - | - | - | - | - |
| | м | 757 | 643 | 60 | - | - | - | - | 4 | - | - | - | - | - |
| | ж | 631 | 533 | 51 | - | - | - | - | 1 | - | - | - | - | - |
| 30–49 | с | 1759 | 1525 | 121 | - | 1 | - | - | 2 | - | - | 3 | 2 | 1 |
| | м | 985 | 853 | 66 | - | - | - | - | 2 | - | - | 3 | 2 | - |
| | ж | 774 | 672 | 55 | - | 1 | - | - | - | - | - | - | - | 1 |
| 50–64 | с | 1518 | 1310 | 117 | - | 2 | - | - | 6 | - | - | 7 | 1 | - |
| | м | 801 | 689 | 60 | - | 1 | - | - | 3 | - | - | 1 | - | - |
| | ж | 717 | 621 | 57 | - | 1 | - | - | 3 | - | - | 6 | 1 | - |
| 65–84 | с | 1618 | 1442 | 109 | 1 | 1 | - | - | - | - | 1 | - | 1 | - |
| | м | 710 | 619 | 66 | - | - | - | - | - | - | - | - | - | - |
| | ж | 908 | 823 | 43 | 1 | 1 | - | - | - | - | 1 | - | 1 | - |
| 85 и више | с | 76 | 69 | 2 | - | - | - | - | - | - | - | - | - | - |
| | м | 31 | 28 | 2 | - | - | - | - | - | - | - | - | - | - |
| | ж | 45 | 41 | - | - | - | - | - | - | - | - | - | - | - |
| Просечна старост | с | 43,63 | 44,14 | 43,06 | 68,50 | 58,25 | - | - | 40,19 | - | 73,50 | 41,27 | 56,25 | 42,50 |
| | м | 42,17 | 42,49 | 44,02 | - | 61,50 | - | - | 37,06 | - | - | 34,33 | 45,50 | - |
| | ж | 45,18 | 45,88 | 41,92 | 68,50 | 57,17 | - | - | 47,25 | - | 73,50 | 47,21 | 67,00 | 42,50 |
| Црна Трава | с | 1663 | 1641 | - | - | 5 | - | - | 3 | - | - | 1 | - | - |
| | м | 838 | 825 | - | - | 4 | - | - | 2 | - | - | - | - | - |
| | ж | 825 | 816 | - | - | 1 | - | - | 1 | - | - | 1 | - | - |
| Испод 15 година | с | 102 | 101 | - | - | - | - | - | 1 | - | - | - | - | - |
| | м | 44 | 43 | - | - | - | - | - | 1 | - | - | - | - | - |
| | ж | 58 | 58 | - | - | - | - | - | - | - | - | - | - | - |
| 15–29 | с | 195 | 194 | - | - | 1 | - | - | - | - | - | - | - | - |
| | м | 113 | 112 | - | - | 1 | - | - | - | - | - | - | - | - |
| | ж | 82 | 82 | - | - | - | - | - | - | - | - | - | - | - |
| 30–49 | с | 335 | 328 | - | - | 1 | - | - | 1 | - | - | - | - | - |
| | м | 208 | 204 | - | - | 1 | - | - | - | - | - | - | - | - |
| | ж | 127 | 124 | - | - | - | - | - | 1 | - | - | - | - | - |
| 50–64 | с | 429 | 422 | - | - | 3 | - | - | 1 | - | - | - | - | - |
| | м | 228 | 223 | - | - | 2 | - | - | 1 | - | - | - | - | - |
| | ж | 201 | 199 | - | - | 1 | - | - | - | - | - | - | - | - |
| 65–84 | с | 568 | 562 | - | - | - | - | - | - | - | - | 1 | - | - |
| | м | 233 | 231 | - | - | - | - | - | - | - | - | - | - | - |
| | ж | 335 | 331 | - | - | - | - | - | - | - | - | 1 | - | - |
| 85 и више | с | 34 | 34 | - | - | - | - | - | - | - | - | - | - | - |
| | м | 12 | 12 | - | - | - | - | - | - | - | - | - | - | - |
| | ж | 22 | 22 | - | - | - | - | - | - | - | - | - | - | - |
| Просечна старост | с | 53,70 | 53,69 | - | - | 52,50 | - | - | 34,50 | - | - | 69,50 | - | - |
| | м | 51,36 | 51,35 | - | - | 50,75 | - | - | 35,00 | - | - | - | - | - |
| | ж | 56,09 | 56,06 | - | - | 59,50 | - | - | 33,50 | - | - | 69,50 | - | - |

Population by ethnicity, age and sex, by municipalities and cities (continued)

| Роми <i>Roma people</i> | Румуни <i>Romansians</i> | Руси <i>Russians</i> | Русини <i>Ruthenians</i> | Слова- ци <i>Slovaks</i> | Словенци <i>Slovenians</i> | Укра- јинци <i>Ukrainians</i> | Хрвати <i>Croats</i> | Црно- горци <i>Monte- negrins</i> | Остали <i>Other</i> | Нису се изја- снили <i>Did not declare</i> | Регио- нална припа- дност <i>Regio- nal affiliation</i> | Непо- знато <i>Unknown</i> | Sex | Region Area City – municipality |
|----------------------------|-----------------------------|-------------------------|-----------------------------|--------------------------------|-------------------------------|-------------------------------------|-------------------------|---|------------------------|---|---|----------------------------------|-----|---------------------------------------|
| 145 | - | 1 | - | 1 | - | - | 1 | 143 | 6 | 86 | - | 62 | t | Medveda |
| 79 | - | - | - | - | - | - | - | 81 | 4 | 45 | - | 28 | m | |
| 66 | - | 1 | - | 1 | - | - | 1 | 62 | 2 | 41 | - | 34 | f | |
| 49 | - | - | - | - | - | - | - | 15 | - | 21 | - | 17 | t | Under 15 years |
| 29 | - | - | - | - | - | - | - | 6 | - | 13 | - | 7 | m | |
| 20 | - | - | - | - | - | - | - | 9 | - | 8 | - | 10 | f | |
| 46 | - | - | - | - | - | - | - | 24 | 3 | 12 | - | 11 | t | 15–29 |
| 23 | - | - | - | - | - | - | - | 14 | 1 | 6 | - | 6 | m | |
| 23 | - | - | - | - | - | - | - | 10 | 2 | 6 | - | 5 | f | |
| 29 | - | - | - | 1 | - | - | - | 33 | 2 | 27 | - | 12 | t | 30–49 |
| 16 | - | - | - | - | - | - | - | 23 | 2 | 14 | - | 4 | m | |
| 13 | - | - | - | 1 | - | - | - | 10 | - | 13 | - | 8 | f | |
| 19 | - | 1 | - | - | - | - | 1 | 32 | - | 11 | - | 11 | t | 50–64 |
| 11 | - | - | - | - | - | - | - | 22 | - | 6 | - | 8 | m | |
| 8 | - | 1 | - | - | - | - | 1 | 10 | - | 5 | - | 3 | f | |
| 2 | - | - | - | - | - | - | - | 36 | 1 | 14 | - | 10 | t | 65–84 |
| - | - | - | - | - | - | - | - | 15 | 1 | 6 | - | 3 | m | |
| 2 | - | - | - | - | - | - | - | 21 | - | 8 | - | 7 | f | |
| - | - | - | - | - | - | - | - | 3 | - | 1 | - | 1 | t | 85 and over |
| - | - | - | - | - | - | - | - | 1 | - | - | - | - | m | |
| - | - | - | - | - | - | - | - | 2 | - | 1 | - | 1 | f | |
| 25,74 | - | 50,50 | - | 40,50 | - | - | 51,50 | 46,95 | 39,67 | 37,52 | - | 36,85 | t | Average age |
| 24,83 | - | - | - | - | - | - | - | 46,08 | 45,50 | 35,10 | - | 36,89 | m | |
| 26,83 | - | 50,50 | - | 40,50 | - | - | 51,50 | 48,08 | 28,00 | 40,18 | - | 36,82 | f | |
| - | - | 2 | - | 1 | - | - | 1 | - | 1 | 3 | - | 5 | t | Crna Trava |
| - | - | - | - | 1 | - | - | 1 | - | 1 | 2 | - | 2 | m | |
| - | - | 2 | - | - | - | - | - | - | - | 1 | - | 3 | f | |
| - | - | - | - | - | - | - | - | - | - | - | - | - | t | Under 15 years |
| - | - | - | - | - | - | - | - | - | - | - | - | - | m | |
| - | - | - | - | - | - | - | - | - | - | - | - | - | f | |
| - | - | - | - | - | - | - | - | - | - | - | - | - | t | 15–29 |
| - | - | - | - | - | - | - | - | - | - | - | - | - | m | |
| - | - | - | - | - | - | - | - | - | - | - | - | - | f | |
| - | - | 2 | - | - | - | - | - | - | 1 | - | - | 2 | t | 30–49 |
| - | - | - | - | - | - | - | - | - | 1 | - | - | 2 | m | |
| - | - | 2 | - | - | - | - | - | - | - | - | - | - | f | |
| - | - | - | - | 1 | - | - | - | - | - | 2 | - | - | t | 50–64 |
| - | - | - | - | 1 | - | - | - | - | - | 1 | - | - | m | |
| - | - | - | - | - | - | - | - | - | - | 1 | - | - | f | |
| - | - | - | - | - | - | - | 1 | - | - | 1 | - | 3 | t | 65–84 |
| - | - | - | - | - | - | - | 1 | - | - | 1 | - | - | m | |
| - | - | - | - | - | - | - | - | - | - | - | - | 3 | f | |
| - | - | - | - | - | - | - | - | - | - | - | - | - | t | 85 and over |
| - | - | - | - | - | - | - | - | - | - | - | - | - | m | |
| - | - | - | - | - | - | - | - | - | - | - | - | - | f | |
| - | - | 41,00 | - | 58,50 | - | - | 76,50 | - | 35,50 | 63,50 | - | 64,30 | t | Average age |
| - | - | - | - | 58,50 | - | - | 76,50 | - | 35,50 | 66,50 | - | 47,50 | m | |
| - | - | 41,00 | - | - | - | - | - | - | - | 57,50 | - | 75,50 | f | |

4. Становништво према националној припадности, старости и полу, по општинама и градовима (наставак)

| Регион Област Град – општина | Пол | Укупно Total | Срби Serbs | Алба- нци Alba- nians | Бошња- ци Bosni- aks | Бугари Bulga- rians | Буњевци Bunjevci | Власи Vlachs | Горанци Goranci | Југосло- вени Yugo- slavs | Мађари Hungari- ans | Маке- донци Mace- donians | Мусли- мани Muslims | Немци Germa- ns |
|------------------------------------|-----|-----------------|---------------|--------------------------------|-------------------------------|---------------------------|---------------------|-----------------|--------------------|------------------------------------|---------------------------|------------------------------------|---------------------------|-----------------------|
| Нишавска област | с | 376319 | 351676 | 118 | 52 | 991 | 10 | 39 | 217 | 478 | 95 | 970 | 103 | 36 |
| | м | 184966 | 172886 | 86 | 30 | 559 | 6 | 22 | 105 | 248 | 32 | 325 | 49 | 15 |
| | ж | 191353 | 178790 | 32 | 22 | 432 | 4 | 17 | 112 | 230 | 63 | 645 | 54 | 21 |
| Испод 15 година | с | 51090 | 45518 | 16 | 5 | 29 | 1 | 1 | 45 | 25 | 4 | 12 | 8 | 1 |
| | м | 26219 | 23398 | 10 | 4 | 18 | 1 | 1 | 19 | 13 | 3 | 5 | 4 | 1 |
| | ж | 24871 | 22120 | 6 | 1 | 11 | - | - | 26 | 12 | 1 | 7 | 4 | - |
| 15–29 | с | 68258 | 63269 | 16 | 9 | 97 | 1 | 7 | 39 | 50 | 15 | 66 | 14 | 5 |
| | м | 34726 | 32149 | 11 | 3 | 48 | - | 4 | 12 | 28 | 6 | 27 | 10 | 3 |
| | ж | 33532 | 31120 | 5 | 6 | 49 | 1 | 3 | 27 | 22 | 9 | 39 | 4 | 2 |
| 30–49 | с | 100994 | 94527 | 46 | 13 | 254 | 2 | 21 | 72 | 152 | 21 | 273 | 40 | 10 |
| | м | 50458 | 47235 | 33 | 6 | 145 | 2 | 11 | 44 | 83 | 10 | 65 | 16 | 3 |
| | ж | 50536 | 47292 | 13 | 7 | 109 | - | 10 | 28 | 69 | 11 | 208 | 24 | 7 |
| 50–64 | с | 84414 | 79686 | 18 | 15 | 283 | 2 | 5 | 36 | 165 | 32 | 364 | 28 | 9 |
| | м | 41570 | 39318 | 15 | 8 | 163 | 2 | 3 | 16 | 81 | 8 | 126 | 9 | 4 |
| | ж | 42844 | 40368 | 3 | 7 | 120 | - | 2 | 20 | 84 | 24 | 238 | 19 | 5 |
| 65–84 | с | 66966 | 64276 | 20 | 10 | 315 | 4 | 5 | 23 | 81 | 22 | 245 | 13 | 11 |
| | м | 30296 | 29142 | 16 | 9 | 180 | 1 | 3 | 13 | 41 | 5 | 97 | 10 | 4 |
| | ж | 36670 | 35134 | 4 | 1 | 135 | 3 | 2 | 10 | 40 | 17 | 148 | 3 | 7 |
| 85 и више | с | 4597 | 4400 | 2 | - | 13 | - | - | 2 | 5 | 1 | 10 | - | - |
| | м | 1697 | 1644 | 1 | - | 5 | - | - | 1 | 2 | - | 5 | - | - |
| | ж | 2900 | 2756 | 1 | - | 8 | - | - | 1 | 3 | 1 | 5 | - | - |
| Просечна старост | с | 43,04 | 43,51 | 42,65 | 45,83 | 54,43 | 51,60 | 41,78 | 36,62 | 48,75 | 50,30 | 54,60 | 45,60 | 52,06 |
| | м | 42,04 | 42,53 | 43,90 | 48,37 | 54,94 | 46,00 | 42,04 | 39,15 | 47,45 | 42,91 | 56,30 | 45,17 | 48,50 |
| | ж | 44,00 | 44,45 | 39,31 | 42,36 | 53,78 | 60,00 | 41,44 | 34,25 | 50,16 | 54,06 | 53,74 | 45,98 | 54,60 |
| Град Ниш | с | 260237 | 243381 | 97 | 44 | 927 | 10 | 15 | 202 | 416 | 68 | 823 | 58 | 28 |
| | м | 126645 | 118341 | 68 | 26 | 523 | 6 | 11 | 97 | 215 | 22 | 276 | 25 | 13 |
| | ж | 133592 | 125040 | 29 | 18 | 404 | 4 | 4 | 105 | 201 | 46 | 547 | 33 | 15 |
| Испод 15 година | с | 36196 | 32670 | 11 | 5 | 25 | 1 | - | 45 | 21 | 1 | 12 | 1 | 1 |
| | м | 18623 | 16811 | 6 | 4 | 16 | 1 | - | 19 | 12 | - | 5 | - | 1 |
| | ж | 17573 | 15859 | 5 | 1 | 9 | - | - | 26 | 9 | 1 | 7 | 1 | - |
| 15–29 | с | 49421 | 46180 | 14 | 7 | 91 | 1 | 2 | 37 | 43 | 8 | 53 | 8 | 4 |
| | м | 24880 | 23203 | 10 | 2 | 47 | - | 2 | 12 | 25 | 3 | 23 | 6 | 2 |
| | ж | 24541 | 22977 | 4 | 5 | 44 | 1 | - | 25 | 18 | 5 | 30 | 2 | 2 |
| 30–49 | с | 73179 | 68595 | 42 | 12 | 242 | 2 | 9 | 65 | 132 | 15 | 225 | 24 | 7 |
| | м | 35822 | 33530 | 29 | 6 | 141 | 2 | 5 | 40 | 71 | 8 | 53 | 7 | 3 |
| | ж | 37357 | 35065 | 13 | 6 | 101 | - | 4 | 25 | 61 | 7 | 172 | 17 | 4 |
| 50–64 | с | 57699 | 54324 | 17 | 13 | 262 | 2 | 2 | 33 | 146 | 23 | 308 | 18 | 7 |
| | м | 27728 | 26113 | 14 | 7 | 150 | 2 | 2 | 14 | 71 | 6 | 108 | 6 | 3 |
| | ж | 29971 | 28211 | 3 | 6 | 112 | - | - | 19 | 75 | 17 | 200 | 12 | 4 |
| 65–84 | с | 41078 | 39071 | 12 | 7 | 295 | 4 | 2 | 20 | 70 | 20 | 219 | 7 | 9 |
| | м | 18570 | 17699 | 9 | 7 | 164 | 1 | 2 | 11 | 34 | 5 | 85 | 6 | 4 |
| | ж | 22508 | 21372 | 3 | - | 131 | 3 | - | 9 | 36 | 15 | 134 | 1 | 5 |
| 85 и више | с | 2664 | 2541 | 1 | - | 12 | - | - | 2 | 4 | 1 | 6 | - | - |
| | м | 1022 | 985 | - | - | 5 | - | - | 1 | 2 | - | 2 | - | - |
| | ж | 1642 | 1556 | 1 | - | 7 | - | - | 1 | 2 | 1 | 4 | - | - |
| Просечна старост | с | 41,88 | 42,18 | 41,59 | 44,39 | 54,36 | 51,60 | 44,37 | 35,83 | 48,88 | 54,13 | 54,86 | 47,98 | 52,71 |
| | м | 40,90 | 41,23 | 42,44 | 46,77 | 54,49 | 46,00 | 47,14 | 37,91 | 47,26 | 48,77 | 56,22 | 48,54 | 50,35 |
| | ж | 42,81 | 43,09 | 39,60 | 40,94 | 54,21 | 60,00 | 36,75 | 33,90 | 50,61 | 56,70 | 54,18 | 47,56 | 54,77 |

Population by ethnicity, age and sex, by municipalities and cities (continued)

| Роми <i>Roma people</i> | Румуни <i>Romansians</i> | Руси <i>Russians</i> | Русини <i>Ruthenians</i> | Слова- ци <i>Slovaks</i> | Словенци <i>Slovenians</i> | Укра- јинци <i>Ukrainians</i> | Хрвати <i>Croats</i> | Црно- горци <i>Monte- negrins</i> | Остали <i>Other</i> | Нису се изја- снили <i>Did not declare</i> | Регио- нална припа- дност <i>Regional affiliation</i> | Непо- знато <i>Unknown</i> | Sex | Region Area City – municipality |
|----------------------------|-----------------------------|-------------------------|-----------------------------|--------------------------------|-------------------------------|-------------------------------------|-------------------------|---|------------------------|---|---|----------------------------------|-----|---------------------------------------|
| 11499 | 53 | 88 | 7 | 41 | 143 | 23 | 476 | 747 | 474 | 3971 | 72 | 3940 | t | Nišavska oblast |
| 5787 | 18 | 7 | 2 | 14 | 66 | 6 | 154 | 413 | 251 | 1913 | 37 | 1935 | m | |
| 5712 | 35 | 81 | 5 | 27 | 77 | 17 | 322 | 334 | 223 | 2058 | 35 | 2005 | f | |
| 3428 | 6 | 2 | - | 4 | 3 | 1 | 14 | 65 | 68 | 743 | 3 | 1088 | t | Under 15 years |
| 1691 | 4 | - | - | 2 | 1 | - | 7 | 32 | 36 | 388 | 2 | 579 | m | |
| 1737 | 2 | 2 | - | 2 | 2 | 1 | 7 | 33 | 32 | 355 | 1 | 509 | f | |
| 2843 | 9 | 11 | 1 | 4 | 12 | 3 | 22 | 76 | 80 | 766 | 4 | 839 | t | 15–29 |
| 1479 | 3 | 1 | 1 | 3 | 6 | 3 | 8 | 42 | 48 | 373 | 3 | 455 | m | |
| 1364 | 6 | 10 | - | 1 | 6 | - | 14 | 34 | 32 | 393 | 1 | 384 | f | |
| 2971 | 20 | 46 | - | 12 | 24 | 11 | 108 | 208 | 163 | 1122 | 33 | 845 | t | 30–49 |
| 1528 | 5 | 3 | - | 3 | 13 | 2 | 46 | 123 | 85 | 543 | 16 | 438 | m | |
| 1443 | 15 | 43 | - | 9 | 11 | 9 | 62 | 85 | 78 | 579 | 17 | 407 | f | |
| 1691 | 11 | 21 | 3 | 13 | 42 | 4 | 157 | 205 | 105 | 838 | 24 | 657 | t | 50–64 |
| 857 | 3 | 2 | 1 | 3 | 22 | 1 | 43 | 113 | 51 | 395 | 12 | 314 | m | |
| 834 | 8 | 19 | 2 | 10 | 20 | 3 | 114 | 92 | 54 | 443 | 12 | 343 | f | |
| 546 | 6 | 6 | 3 | 8 | 55 | 2 | 169 | 174 | 56 | 461 | 7 | 448 | t | 65–84 |
| 229 | 3 | 1 | - | 3 | 21 | - | 48 | 94 | 30 | 202 | 4 | 140 | m | |
| 317 | 3 | 5 | 3 | 5 | 34 | 2 | 121 | 80 | 26 | 259 | 3 | 308 | f | |
| 20 | 1 | 2 | - | - | 7 | 2 | 6 | 19 | 2 | 41 | 1 | 63 | t | 85 and over |
| 3 | - | - | - | - | 3 | - | 2 | 9 | 1 | 12 | - | 9 | m | |
| 17 | 1 | 2 | - | - | 4 | 2 | 4 | 10 | 1 | 29 | 1 | 54 | f | |
| 29,78 | 41,56 | 45,30 | 58,07 | 47,89 | 58,51 | 48,85 | 57,38 | 49,63 | 40,06 | 38,33 | 47,83 | 34,59 | t | Average age |
| 29,47 | 37,72 | 47,79 | 40,00 | 42,64 | 57,23 | 38,00 | 54,60 | 49,53 | 39,11 | 36,93 | 45,74 | 31,09 | m | |
| 30,10 | 43,53 | 45,08 | 65,30 | 50,61 | 59,60 | 52,68 | 58,70 | 49,74 | 41,14 | 39,62 | 50,04 | 37,96 | f | |
| 6996 | 26 | 62 | 4 | 38 | 104 | 20 | 398 | 659 | 420 | 3018 | 61 | 2362 | t | Grad Niš |
| 3562 | 12 | 4 | - | 12 | 50 | 6 | 133 | 367 | 225 | 1442 | 31 | 1178 | m | |
| 3434 | 14 | 58 | 4 | 26 | 54 | 14 | 265 | 292 | 195 | 1576 | 30 | 1184 | f | |
| 2072 | 4 | 2 | - | 4 | 3 | - | 10 | 63 | 61 | 564 | 1 | 619 | t | Under 15 years |
| 1040 | 3 | - | - | 2 | 1 | - | 6 | 31 | 32 | 297 | - | 336 | m | |
| 1032 | 1 | 2 | - | 2 | 2 | - | 4 | 32 | 29 | 267 | 1 | 283 | f | |
| 1776 | 2 | 9 | - | 4 | 8 | 3 | 17 | 68 | 70 | 602 | 4 | 410 | t | 15–29 |
| 934 | - | - | - | 3 | 4 | 3 | 6 | 38 | 42 | 287 | 3 | 225 | m | |
| 842 | 2 | 9 | - | 1 | 4 | - | 11 | 30 | 28 | 315 | 1 | 185 | f | |
| 1828 | 10 | 29 | - | 11 | 17 | 9 | 89 | 185 | 149 | 886 | 26 | 570 | t | 30–49 |
| 943 | 4 | 3 | - | 3 | 9 | 2 | 41 | 109 | 81 | 420 | 13 | 299 | m | |
| 885 | 6 | 26 | - | 8 | 8 | 7 | 48 | 76 | 68 | 466 | 13 | 271 | f | |
| 996 | 5 | 15 | 1 | 12 | 28 | 4 | 131 | 171 | 88 | 620 | 22 | 451 | t | 50–64 |
| 512 | 2 | 1 | - | 2 | 15 | 1 | 36 | 96 | 42 | 290 | 11 | 224 | m | |
| 484 | 3 | 14 | 1 | 10 | 13 | 3 | 95 | 75 | 46 | 330 | 11 | 227 | f | |
| 317 | 5 | 5 | 3 | 7 | 42 | 2 | 145 | 157 | 50 | 326 | 7 | 276 | t | 65–84 |
| 131 | 3 | - | - | 2 | 18 | - | 42 | 85 | 27 | 142 | 4 | 89 | m | |
| 186 | 2 | 5 | 3 | 5 | 24 | 2 | 103 | 72 | 23 | 184 | 3 | 187 | f | |
| 7 | - | 2 | - | - | 6 | 2 | 6 | 15 | 2 | 20 | 1 | 36 | t | 85 and over |
| 2 | - | - | - | - | 3 | - | 2 | 8 | 1 | 6 | - | 5 | m | |
| 5 | - | 2 | - | - | 3 | 2 | 4 | 7 | 1 | 14 | 1 | 31 | f | |
| 29,58 | 42,50 | 45,64 | 67,25 | 46,92 | 58,94 | 51,65 | 57,93 | 49,20 | 39,66 | 37,55 | 49,50 | 36,18 | t | Average age |
| 29,26 | 42,58 | 43,25 | - | 38,83 | 58,64 | 38,00 | 54,61 | 49,36 | 38,90 | 36,24 | 47,98 | 32,80 | m | |
| 29,91 | 42,43 | 45,81 | 67,25 | 50,65 | 59,22 | 57,50 | 59,60 | 48,99 | 40,54 | 38,75 | 51,07 | 39,55 | f | |

4. Становништво према националној припадности, старости и полу, по општинама и градовима (наставак)

| Регион Област Град – општина | Пол | Укупно Total | Срби Serbs | Алба- нци Alba- nians | Бошња- ци Bosni- aks | Бугари Bulga- rians | Буњевци Bunjevci | Власи Vlachs | Горанци Goranci | Југосло- вени Yugo- slavs | Мађари Hungari- ans | Маке- донци Mace- donians | Мусли- мани Muslims | Немци Germa- ns |
|------------------------------------|-----|-----------------|---------------|--------------------------------|-------------------------------|---------------------------|---------------------|-----------------|--------------------|------------------------------------|---------------------------|------------------------------------|---------------------------|-----------------------|
| Медијана | с | 85969 | 81591 | 15 | 15 | 326 | 10 | 8 | 57 | 199 | 28 | 406 | 20 | 12 |
| | м | 40350 | 38292 | 10 | 11 | 157 | 6 | 6 | 25 | 106 | 8 | 141 | 9 | 6 |
| | ж | 45619 | 43299 | 5 | 4 | 169 | 4 | 2 | 32 | 93 | 20 | 265 | 11 | 6 |
| Испод 15 година | с | 10879 | 10260 | - | 2 | 10 | 1 | - | 7 | 2 | 1 | 4 | - | 1 |
| | м | 5504 | 5188 | - | 2 | 6 | 1 | - | 2 | 2 | - | 1 | - | 1 |
| | ж | 5375 | 5072 | - | - | 4 | - | - | 5 | - | 1 | 3 | - | - |
| 15–29 | с | 15929 | 15238 | 2 | - | 29 | 1 | 2 | 11 | 15 | 2 | 24 | 3 | 1 |
| | м | 7854 | 7494 | 2 | - | 12 | - | 2 | 3 | 11 | - | 9 | 3 | 1 |
| | ж | 8075 | 7744 | - | - | 17 | 1 | - | 8 | 4 | 2 | 15 | - | - |
| 30–49 | с | 24161 | 23044 | 5 | 4 | 74 | 2 | 5 | 20 | 67 | 7 | 88 | 6 | 3 |
| | м | 11485 | 10953 | 3 | 2 | 37 | 2 | 3 | 11 | 36 | 5 | 18 | 2 | 1 |
| | ж | 12676 | 12091 | 2 | 2 | 37 | - | 2 | 9 | 31 | 2 | 70 | 4 | 2 |
| 50–64 | с | 19803 | 18761 | 3 | 4 | 93 | 2 | 1 | 9 | 75 | 9 | 140 | 9 | 1 |
| | м | 9010 | 8528 | 2 | 2 | 45 | 2 | 1 | 3 | 35 | 1 | 55 | 2 | - |
| | ж | 10793 | 10233 | 1 | 2 | 48 | - | - | 6 | 40 | 8 | 85 | 7 | 1 |
| 65–84 | с | 14085 | 13247 | 4 | 5 | 113 | 4 | - | 10 | 39 | 9 | 145 | 2 | 6 |
| | м | 6040 | 5696 | 3 | 5 | 54 | 1 | - | 6 | 21 | 2 | 57 | 2 | 3 |
| | ж | 8045 | 7551 | 1 | - | 59 | 3 | - | 4 | 18 | 7 | 88 | - | 3 |
| 85 и више | с | 1112 | 1041 | 1 | - | 7 | - | - | - | 1 | - | 5 | - | - |
| | м | 457 | 433 | - | - | 3 | - | - | - | 1 | - | 1 | - | - |
| | ж | 655 | 608 | 1 | - | 4 | - | - | - | - | - | 4 | - | - |
| Просечна старост | с | 42,87 | 42,81 | 53,77 | 50,50 | 55,80 | 51,60 | 37,62 | 40,66 | 51,69 | 54,39 | 58,19 | 49,60 | 55,92 |
| | м | 41,61 | 41,59 | 49,40 | 50,32 | 55,63 | 46,00 | 38,33 | 45,38 | 49,77 | 48,50 | 60,16 | 45,72 | 50,67 |
| | ж | 43,98 | 43,88 | 62,50 | 51,00 | 55,95 | 60,00 | 35,50 | 36,97 | 53,88 | 56,75 | 57,14 | 52,77 | 61,17 |
| Нишка Бања | с | 14680 | 13731 | 1 | 1 | 23 | - | - | - | 6 | 7 | 16 | 4 | 2 |
| | м | 7413 | 6949 | 1 | 1 | 12 | - | - | - | 5 | 3 | 6 | 2 | - |
| | ж | 7267 | 6782 | - | - | 11 | - | - | - | 1 | 4 | 10 | 2 | 2 |
| Испод 15 година | с | 1880 | 1639 | - | - | 1 | - | - | - | - | - | - | - | - |
| | м | 944 | 832 | - | - | 1 | - | - | - | - | - | - | - | - |
| | ж | 936 | 807 | - | - | - | - | - | - | - | - | - | - | - |
| 15–29 | с | 2626 | 2442 | - | - | 1 | - | - | - | - | - | 3 | - | - |
| | м | 1395 | 1300 | - | - | - | - | - | - | - | - | - | - | - |
| | ж | 1231 | 1142 | - | - | 1 | - | - | - | - | - | 3 | - | - |
| 30–49 | с | 3935 | 3670 | - | - | 5 | - | - | - | 1 | 1 | 6 | 1 | - |
| | м | 1988 | 1856 | - | - | 2 | - | - | - | 1 | 1 | 2 | - | - |
| | ж | 1947 | 1814 | - | - | 3 | - | - | - | - | - | 4 | 1 | - |
| 50–64 | с | 3259 | 3084 | - | 1 | 10 | - | - | - | 3 | 2 | 6 | 1 | 1 |
| | м | 1681 | 1590 | - | 1 | 6 | - | - | - | 2 | 1 | 3 | - | - |
| | ж | 1578 | 1494 | - | - | 4 | - | - | - | 1 | 1 | 3 | 1 | 1 |
| 65–84 | с | 2786 | 2708 | 1 | - | 5 | - | - | - | 2 | 4 | 1 | 2 | 1 |
| | м | 1342 | 1309 | 1 | - | 3 | - | - | - | 2 | 1 | 1 | 2 | - |
| | ж | 1444 | 1399 | - | - | 2 | - | - | - | - | 3 | - | - | 1 |
| 85 и више | с | 194 | 188 | - | - | 1 | - | - | - | - | - | - | - | - |
| | м | 63 | 62 | - | - | - | - | - | - | - | - | - | - | - |
| | ж | 131 | 126 | - | - | 1 | - | - | - | - | - | - | - | - |
| Просечна старост | с | 43,74 | 44,41 | 80,50 | 56,50 | 55,98 | - | - | - | 57,17 | 62,64 | 45,06 | 63,00 | 70,00 |
| | м | 43,10 | 43,71 | 80,50 | 56,50 | 54,92 | - | - | - | 58,10 | 53,17 | 49,83 | 76,00 | - |
| | ж | 44,39 | 45,12 | - | - | 57,14 | - | - | - | 52,50 | 69,75 | 42,20 | 50,00 | 70,00 |

Population by ethnicity, age and sex, by municipalities and cities (continued)

| Роми <i>Roma people</i> | Румуни <i>Romansians</i> | Руси <i>Russians</i> | Русини <i>Ruthenians</i> | Слова- ци <i>Slovaks</i> | Словенци <i>Slovenians</i> | Укра- јинци <i>Ukrainians</i> | Хрвати <i>Croats</i> | Црно- горци <i>Monte- negrins</i> | Остали <i>Other</i> | Нису се изја- снили <i>Did not declare</i> | Регио- нална припа- дност <i>Regio- nal affiliation</i> | Непо- знато <i>Unknown</i> | Sex | Region Area City – municipality |
|----------------------------|-----------------------------|-------------------------|-----------------------------|--------------------------------|-------------------------------|-------------------------------------|-------------------------|---|------------------------|---|---|----------------------------------|-----|---------------------------------------|
| 669 | 4 | 26 | 3 | 16 | 51 | 15 | 170 | 334 | 163 | 1092 | 28 | 711 | t | Medijana |
| 333 | 2 | 2 | - | 5 | 24 | 4 | 57 | 190 | 88 | 515 | 18 | 335 | m | |
| 336 | 2 | 24 | 3 | 11 | 27 | 11 | 113 | 144 | 75 | 577 | 10 | 376 | f | |
| 161 | - | 2 | - | 4 | 1 | - | 4 | 31 | 25 | 198 | - | 165 | t | Under 15 years |
| 82 | - | - | - | 2 | - | - | 2 | 14 | 14 | 97 | - | 90 | m | |
| 79 | - | 2 | - | 2 | 1 | - | 2 | 17 | 11 | 101 | - | 75 | f | |
| 171 | - | 4 | - | - | 3 | 2 | 8 | 26 | 31 | 229 | 3 | 124 | t | 15–29 |
| 93 | - | - | - | - | 1 | 2 | 3 | 15 | 21 | 116 | 3 | 63 | m | |
| 78 | - | 4 | - | - | 2 | - | 5 | 11 | 10 | 113 | - | 61 | f | |
| 179 | 1 | 9 | - | 5 | 3 | 6 | 25 | 78 | 42 | 305 | 11 | 172 | t | 30–49 |
| 83 | 1 | 1 | - | 2 | 3 | 1 | 11 | 49 | 23 | 147 | 6 | 85 | m | |
| 96 | - | 8 | - | 3 | - | 5 | 14 | 29 | 19 | 158 | 5 | 87 | f | |
| 119 | 1 | 7 | 1 | 4 | 13 | 3 | 51 | 93 | 36 | 234 | 10 | 124 | t | 50–64 |
| 61 | - | 1 | - | 1 | 8 | 1 | 22 | 52 | 15 | 101 | 8 | 64 | m | |
| 58 | 1 | 6 | 1 | 3 | 5 | 2 | 29 | 41 | 21 | 133 | 2 | 60 | f | |
| 38 | 2 | 4 | 2 | 3 | 28 | 2 | 78 | 93 | 28 | 118 | 3 | 102 | t | 65–84 |
| 14 | 1 | - | - | - | 10 | - | 19 | 52 | 14 | 50 | 1 | 29 | m | |
| 24 | 1 | 4 | 2 | 3 | 18 | 2 | 59 | 41 | 14 | 68 | 2 | 73 | f | |
| 1 | - | - | - | - | 3 | 2 | 4 | 13 | 1 | 8 | 1 | 24 | t | 85 and over |
| - | - | - | - | - | 2 | - | - | 8 | 1 | 4 | - | 4 | m | |
| 1 | - | - | - | - | 1 | 2 | 4 | 5 | - | 4 | 1 | 20 | f | |
| 32,58 | 61,50 | 44,46 | 65,17 | 42,25 | 64,03 | 53,63 | 60,59 | 52,33 | 41,01 | 37,76 | 49,14 | 38,84 | t | Average age |
| 31,40 | 56,50 | 46,50 | - | 28,50 | 63,25 | 38,00 | 56,34 | 52,74 | 38,32 | 36,27 | 44,89 | 34,08 | m | |
| 33,75 | 66,50 | 44,29 | 65,17 | 48,50 | 64,72 | 59,32 | 62,73 | 51,78 | 44,17 | 39,09 | 56,80 | 43,07 | f | |
| 562 | 2 | 1 | - | 1 | 4 | - | 10 | 7 | 18 | 168 | 2 | 114 | t | Niška Banja |
| 279 | - | - | - | - | 1 | - | 2 | 4 | 8 | 80 | 1 | 59 | m | |
| 283 | 2 | 1 | - | 1 | 3 | - | 8 | 3 | 10 | 88 | 1 | 55 | f | |
| 160 | - | - | - | - | - | - | - | - | 2 | 29 | - | 49 | t | Under 15 years |
| 68 | - | - | - | - | - | - | - | - | - | 17 | - | 26 | m | |
| 92 | - | - | - | - | - | - | - | - | 2 | 12 | - | 23 | f | |
| 132 | 1 | 1 | - | - | - | - | - | - | 2 | 32 | - | 12 | t | 15–29 |
| 73 | - | - | - | - | - | - | - | - | - | 15 | - | 7 | m | |
| 59 | 1 | 1 | - | - | - | - | - | - | 2 | 17 | - | 5 | f | |
| 170 | 1 | - | - | - | - | - | 2 | 4 | 7 | 44 | - | 23 | t | 30–49 |
| 89 | - | - | - | - | - | - | - | 1 | 3 | 21 | - | 12 | m | |
| 81 | 1 | - | - | - | - | - | 2 | 3 | 4 | 23 | - | 11 | f | |
| 78 | - | - | - | 1 | 2 | - | 4 | 1 | 3 | 39 | 2 | 21 | t | 50–64 |
| 42 | - | - | - | - | 1 | - | 1 | 1 | 2 | 19 | 1 | 11 | m | |
| 36 | - | - | - | 1 | 1 | - | 3 | - | 1 | 20 | 1 | 10 | f | |
| 21 | - | - | - | - | 2 | - | 4 | 2 | 4 | 22 | - | 7 | t | 65–84 |
| 6 | - | - | - | - | - | - | 1 | 2 | 3 | 8 | - | 3 | m | |
| 15 | - | - | - | - | 2 | - | 3 | - | 1 | 14 | - | 4 | f | |
| 1 | - | - | - | - | - | - | - | - | - | 2 | - | 2 | t | 85 and over |
| 1 | - | - | - | - | - | - | - | - | - | - | - | - | m | |
| - | - | - | - | - | - | - | - | - | - | 2 | - | 2 | f | |
| 29,83 | 31,00 | 26,50 | - | 60,50 | 61,25 | - | 63,90 | 54,36 | 44,94 | 39,28 | 57,50 | 28,85 | t | Average age |
| 30,66 | - | - | - | - | 55,50 | - | 66,50 | 63,00 | 58,62 | 36,90 | 59,50 | 26,84 | m | |
| 29,01 | 31,00 | 26,50 | - | 60,50 | 63,17 | - | 63,25 | 42,83 | 34,00 | 41,44 | 55,50 | 31,01 | f | |

4. Становништво према националној припадности, старости и полу, по општинама и градовима (наставак)

| Регион Област Град – општина | Пол | Укупно Total | Срби Serbs | Алба- нци Alba- nians | Бошња- ци Bosni- aks | Бугари Bulga- rians | Буњевци Bunjevci | Власи Vlachs | Горанци Goranci | Југосло- вени Yugo- slavs | Мађари Hungari- ans | Маке- донци Mace- donians | Мусли- мани Muslims | Немци Germa- ns |
|------------------------------------|-----|-----------------|---------------|--------------------------------|-------------------------------|---------------------------|---------------------|-----------------|--------------------|------------------------------------|---------------------------|------------------------------------|---------------------------|-----------------------|
| Палилула | с | 73801 | 68612 | 48 | 20 | 193 | - | 2 | 11 | 89 | 19 | 191 | 12 | 6 |
| | м | 36410 | 33835 | 37 | 10 | 116 | - | 1 | 4 | 44 | 6 | 58 | 2 | 2 |
| | ж | 37391 | 34777 | 11 | 10 | 77 | - | 1 | 7 | 45 | 13 | 133 | 10 | 4 |
| Испод 15 година | с | 10873 | 9586 | 5 | 1 | 4 | - | - | 2 | 5 | - | 4 | 1 | - |
| | м | 5702 | 5043 | 3 | 1 | 4 | - | - | - | 2 | - | 2 | - | - |
| | ж | 5171 | 4543 | 2 | - | - | - | - | 2 | 3 | - | 2 | 1 | - |
| 15–29 | с | 14435 | 13304 | 8 | 7 | 31 | - | - | 2 | 8 | 2 | 14 | 2 | 2 |
| | м | 7259 | 6671 | 6 | 2 | 18 | - | - | - | 6 | 1 | 5 | 1 | - |
| | ж | 7176 | 6633 | 2 | 5 | 13 | - | - | 2 | 2 | 1 | 9 | 1 | 2 |
| 30–49 | с | 21227 | 19807 | 24 | 6 | 54 | - | 1 | 1 | 30 | 4 | 50 | 6 | 1 |
| | м | 10496 | 9783 | 19 | 3 | 31 | - | - | 1 | 16 | 1 | 10 | - | - |
| | ж | 10731 | 10024 | 5 | 3 | 23 | - | 1 | - | 14 | 3 | 40 | 6 | 1 |
| 50–64 | с | 15893 | 14964 | 8 | 6 | 55 | - | - | 4 | 33 | 8 | 90 | 1 | 2 |
| | м | 7742 | 7304 | 7 | 4 | 30 | - | - | 2 | 17 | 3 | 29 | - | 1 |
| | ж | 8151 | 7660 | 1 | 2 | 25 | - | - | 2 | 16 | 5 | 61 | 1 | 1 |
| 65–84 | с | 10800 | 10397 | 3 | - | 48 | - | 1 | 2 | 11 | 4 | 32 | 2 | 1 |
| | м | 4993 | 4819 | 2 | - | 33 | - | 1 | 1 | 3 | 1 | 11 | 1 | 1 |
| | ж | 5807 | 5578 | 1 | - | 15 | - | - | 1 | 8 | 3 | 21 | 1 | - |
| 85 и више | с | 573 | 554 | - | - | 1 | - | - | - | 2 | 1 | 1 | - | - |
| | м | 218 | 215 | - | - | - | - | - | - | - | - | 1 | - | - |
| | ж | 355 | 339 | - | - | 1 | - | - | - | 2 | 1 | - | - | - |
| Просечна старост | с | 40,87 | 41,40 | 38,12 | 38,05 | 51,17 | - | 60,00 | 42,86 | 48,83 | 56,82 | 52,62 | 43,42 | 44,17 |
| | м | 39,99 | 40,54 | 39,23 | 40,60 | 51,72 | - | 83,50 | 56,25 | 45,14 | 53,17 | 54,55 | 47,00 | 62,00 |
| | ж | 41,72 | 42,23 | 34,41 | 35,50 | 50,34 | - | 36,50 | 35,21 | 52,43 | 58,50 | 51,77 | 42,70 | 35,25 |
| Пантелеј | с | 53486 | 50696 | 10 | 2 | 331 | - | 1 | 17 | 69 | 11 | 133 | 10 | 6 |
| | м | 26267 | 24859 | 6 | 1 | 207 | - | - | 8 | 32 | 4 | 48 | 5 | 4 |
| | ж | 27219 | 25837 | 4 | 1 | 124 | - | 1 | 9 | 37 | 7 | 85 | 5 | 2 |
| Испод 15 година | с | 7767 | 7297 | - | - | 6 | - | - | 3 | 2 | - | 2 | - | - |
| | м | 4014 | 3761 | - | - | 4 | - | - | 1 | 1 | - | 1 | - | - |
| | ж | 3753 | 3536 | - | - | 2 | - | - | 2 | 1 | - | 1 | - | - |
| 15–29 | с | 10322 | 9854 | 2 | - | 29 | - | - | 4 | 7 | 4 | 7 | 3 | 1 |
| | м | 5229 | 4997 | - | - | 17 | - | - | 1 | 2 | 2 | 5 | 2 | 1 |
| | ж | 5093 | 4857 | 2 | - | 12 | - | - | 3 | 5 | 2 | 2 | 1 | - |
| 30–49 | с | 15280 | 14468 | 3 | - | 92 | - | 1 | 6 | 22 | 3 | 52 | 5 | 2 |
| | м | 7459 | 7057 | 2 | - | 60 | - | - | 4 | 11 | 1 | 16 | 2 | 2 |
| | ж | 7821 | 7411 | 1 | - | 32 | - | 1 | 2 | 11 | 2 | 36 | 3 | - |
| 50–64 | с | 11538 | 10950 | 2 | 1 | 88 | - | - | - | 21 | 3 | 43 | 2 | 2 |
| | м | 5607 | 5307 | 2 | - | 59 | - | - | - | 10 | 1 | 14 | 1 | 1 |
| | ж | 5931 | 5643 | - | 1 | 29 | - | - | - | 11 | 2 | 29 | 1 | 1 |
| 65–84 | с | 8116 | 7685 | 3 | 1 | 113 | - | - | 4 | 16 | 1 | 29 | - | 1 |
| | м | 3791 | 3577 | 2 | 1 | 65 | - | - | 2 | 7 | - | 12 | - | - |
| | ж | 4325 | 4108 | 1 | - | 48 | - | - | 2 | 9 | 1 | 17 | - | 1 |
| 85 и више | с | 463 | 442 | - | - | 3 | - | - | - | 1 | - | - | - | - |
| | м | 167 | 160 | - | - | 2 | - | - | - | 1 | - | - | - | - |
| | ж | 296 | 282 | - | - | 1 | - | - | - | - | - | - | - | - |
| Просечна старост | с | 41,19 | 41,22 | 50,60 | 66,50 | 55,05 | - | 39,50 | 37,97 | 50,94 | 40,96 | 51,97 | 40,80 | 49,33 |
| | м | 40,38 | 40,39 | 58,17 | 70,50 | 54,95 | - | - | 43,00 | 52,28 | 34,50 | 52,02 | 39,90 | 41,75 |
| | ж | 41,96 | 42,02 | 39,25 | 62,50 | 55,22 | - | 39,50 | 33,50 | 49,77 | 44,64 | 51,94 | 41,70 | 64,50 |

Population by ethnicity, age and sex, by municipalities and cities (continued)

| Роми <i>Roma people</i> | Румуни <i>Romans</i> | Руси <i>Russians</i> | Русини <i>Ruthenians</i> | Слова- ци <i>Slovaks</i> | Словенци <i>Slovenians</i> | Укра- јинци <i>Ukrainians</i> | Хрвати <i>Croats</i> | Црно- горци <i>Monte- negrins</i> | Остали <i>Other</i> | Нису се изја- снили <i>Did not declare</i> | Регио- нална припа- дност <i>Regio- nal affiliation</i> | Непо- знато <i>Unknown</i> | Sex | Region Area City – municipality |
|----------------------------|-------------------------|-------------------------|-----------------------------|--------------------------------|-------------------------------|-------------------------------------|-------------------------|---|------------------------|---|---|----------------------------------|-----|---------------------------------------|
| 2745 | 6 | 16 | 1 | 8 | 20 | 1 | 112 | 146 | 144 | 723 | 15 | 661 | t | Paliula |
| 1404 | 2 | 1 | - | 2 | 7 | 1 | 36 | 80 | 80 | 315 | 5 | 362 | m | |
| 1341 | 4 | 15 | 1 | 6 | 13 | - | 76 | 66 | 64 | 408 | 10 | 299 | f | |
| 891 | - | - | - | - | - | - | 5 | 14 | 23 | 147 | - | 185 | t | Under 15 years |
| 449 | - | - | - | - | - | - | 3 | 6 | 11 | 73 | - | 105 | m | |
| 442 | - | - | - | - | - | - | 2 | 8 | 12 | 74 | - | 80 | f | |
| 726 | - | 1 | - | 1 | - | - | 3 | 22 | 25 | 142 | - | 135 | t | 15–29 |
| 381 | - | - | - | 1 | - | - | 1 | 14 | 13 | 59 | - | 80 | m | |
| 345 | - | 1 | - | - | - | - | 2 | 8 | 12 | 83 | - | 55 | f | |
| 667 | 2 | 10 | - | 4 | 7 | 1 | 32 | 39 | 72 | 227 | 9 | 173 | t | 30–49 |
| 348 | - | 1 | - | 1 | 1 | 1 | 13 | 25 | 41 | 100 | 3 | 98 | m | |
| 319 | 2 | 9 | - | 3 | 6 | - | 19 | 14 | 31 | 127 | 6 | 75 | f | |
| 354 | 3 | 4 | - | 2 | 6 | - | 41 | 38 | 19 | 139 | 5 | 111 | t | 50–64 |
| 182 | 2 | - | - | - | 2 | - | 10 | 20 | 12 | 60 | 1 | 56 | m | |
| 172 | 1 | 4 | - | 2 | 4 | - | 31 | 18 | 7 | 79 | 4 | 55 | f | |
| 105 | 1 | - | 1 | 1 | 5 | - | 31 | 31 | 5 | 64 | 1 | 54 | t | 65–84 |
| 43 | - | - | - | - | 3 | - | 9 | 15 | 3 | 23 | 1 | 23 | m | |
| 62 | 1 | - | 1 | 1 | 2 | - | 22 | 16 | 2 | 41 | - | 31 | f | |
| 2 | - | 1 | - | - | 2 | - | - | 2 | - | 4 | - | 3 | t | 85 and over |
| 1 | - | - | - | - | 1 | - | - | - | - | - | - | - | m | |
| 1 | - | 1 | - | - | 1 | - | - | 2 | - | 4 | - | 3 | f | |
| 28,01 | 52,00 | 47,44 | 73,50 | 48,38 | 60,10 | 49,50 | 55,12 | 46,60 | 34,06 | 36,14 | 50,10 | 33,02 | t | Average age |
| 27,71 | 53,50 | 36,50 | - | 39,50 | 66,07 | 49,50 | 50,61 | 45,61 | 35,44 | 34,26 | 52,30 | 31,13 | m | |
| 28,32 | 51,25 | 48,17 | 73,50 | 51,33 | 56,88 | - | 57,26 | 47,79 | 32,33 | 37,58 | 49,00 | 35,31 | f | |
| 556 | 3 | 13 | - | 9 | 19 | 3 | 62 | 129 | 48 | 788 | 10 | 560 | t | Panteleј |
| 284 | 2 | - | - | 4 | 11 | 1 | 22 | 67 | 23 | 399 | 6 | 274 | m | |
| 272 | 1 | 13 | - | 5 | 8 | 2 | 40 | 62 | 25 | 389 | 4 | 286 | f | |
| 134 | - | - | - | - | 2 | - | 1 | 16 | 1 | 145 | 1 | 157 | t | Under 15 years |
| 72 | - | - | - | - | 1 | - | 1 | 10 | 1 | 80 | - | 81 | m | |
| 62 | - | - | - | - | 1 | - | - | 6 | - | 65 | 1 | 76 | f | |
| 124 | 1 | 3 | - | 2 | 4 | 1 | 4 | 12 | 5 | 145 | 1 | 109 | t | 15–29 |
| 65 | - | - | - | 2 | 2 | 1 | 2 | 4 | 3 | 66 | - | 57 | m | |
| 59 | 1 | 3 | - | - | 2 | - | 2 | 8 | 2 | 79 | 1 | 52 | f | |
| 166 | 1 | 5 | - | 1 | 2 | 1 | 18 | 47 | 16 | 228 | 4 | 137 | t | 30–49 |
| 79 | 1 | - | - | - | 1 | - | 10 | 22 | 8 | 108 | 4 | 71 | m | |
| 87 | - | 5 | - | 1 | 1 | 1 | 8 | 25 | 8 | 120 | - | 66 | f | |
| 90 | - | 4 | - | 4 | 4 | 1 | 19 | 30 | 16 | 163 | 2 | 93 | t | 50–64 |
| 48 | - | - | - | 1 | 3 | - | 2 | 19 | 6 | 89 | 1 | 43 | m | |
| 42 | - | 4 | - | 3 | 1 | 1 | 17 | 11 | 10 | 74 | 1 | 50 | f | |
| 39 | 1 | 1 | - | 2 | 6 | - | 19 | 24 | 9 | 102 | 2 | 58 | t | 65–84 |
| 20 | 1 | - | - | 1 | 4 | - | 6 | 12 | 5 | 54 | 1 | 21 | m | |
| 19 | - | 1 | - | 1 | 2 | - | 13 | 12 | 4 | 48 | 1 | 37 | f | |
| 3 | - | - | - | - | 1 | - | 1 | - | 1 | 5 | - | 6 | t | 85 and over |
| - | - | - | - | - | - | - | 1 | - | - | 2 | - | 1 | m | |
| 3 | - | - | - | - | 1 | - | - | - | 1 | 3 | - | 5 | f | |
| 33,22 | 46,83 | 43,58 | - | 51,72 | 49,40 | 43,83 | 55,27 | 45,06 | 49,79 | 38,61 | 45,80 | 33,85 | t | Average age |
| 32,66 | 59,50 | - | - | 44,25 | 50,59 | 26,50 | 51,50 | 45,59 | 47,37 | 38,87 | 48,67 | 31,42 | m | |
| 33,80 | 21,50 | 43,58 | - | 57,70 | 47,75 | 52,50 | 57,35 | 44,48 | 52,02 | 38,35 | 41,50 | 36,18 | f | |

4. Становништво према националној припадности, старости и полу, по општинама и градовима (наставак)

| Регион Област Град – општина | Пол | Укупно Total | Срби Serbs | Алба- нци Alba- nians | Бошња- ци Bosni- aks | Бугари Bulga- rians | Буњевци Bunjevci | Власи Vlachs | Горанци Goranci | Југосло- вени Yugo- slavs | Мађари Hungari- ans | Маке- донци Mace- donians | Мусли- мани Muslims | Немци Germa- ns |
|------------------------------------|-----|-----------------|---------------|--------------------------------|-------------------------------|---------------------------|---------------------|-----------------|--------------------|------------------------------------|---------------------------|------------------------------------|---------------------------|-----------------------|
| Црвени крст | с | 32301 | 28751 | 23 | 6 | 54 | - | 4 | 117 | 53 | 3 | 77 | 12 | 2 |
| | м | 16205 | 14406 | 14 | 3 | 31 | - | 4 | 60 | 28 | 1 | 23 | 7 | 1 |
| | ж | 16096 | 14345 | 9 | 3 | 23 | - | - | 57 | 25 | 2 | 54 | 5 | 1 |
| Испод 15 година | с | 4797 | 3888 | 6 | 2 | 4 | - | - | 33 | 12 | - | 2 | - | - |
| | м | 2459 | 1987 | 3 | 1 | 1 | - | - | 16 | 7 | - | 1 | - | - |
| | ж | 2338 | 1901 | 3 | 1 | 3 | - | - | 17 | 5 | - | 1 | - | - |
| 15–29 | с | 6109 | 5342 | 2 | - | 1 | - | - | 20 | 13 | - | 5 | - | - |
| | м | 3143 | 2741 | 2 | - | - | - | - | 8 | 6 | - | 4 | - | - |
| | ж | 2966 | 2601 | - | - | 1 | - | - | 12 | 7 | - | 1 | - | - |
| 30–49 | с | 8576 | 7606 | 10 | 2 | 17 | - | 2 | 38 | 12 | - | 29 | 6 | 1 |
| | м | 4394 | 3881 | 5 | 1 | 11 | - | 2 | 24 | 7 | - | 7 | 3 | - |
| | ж | 4182 | 3725 | 5 | 1 | 6 | - | - | 14 | 5 | - | 22 | 3 | 1 |
| 50–64 | с | 7206 | 6565 | 4 | 1 | 16 | - | 1 | 20 | 14 | 1 | 29 | 5 | 1 |
| | м | 3688 | 3384 | 3 | - | 10 | - | 1 | 9 | 7 | - | 7 | 3 | 1 |
| | ж | 3518 | 3181 | 1 | 1 | 6 | - | - | 11 | 7 | 1 | 22 | 2 | - |
| 65–84 | с | 5291 | 5034 | 1 | 1 | 16 | - | 1 | 4 | 2 | 2 | 12 | 1 | - |
| | м | 2404 | 2298 | 1 | 1 | 9 | - | 1 | 2 | 1 | 1 | 4 | 1 | - |
| | ж | 2887 | 2736 | - | - | 7 | - | - | 2 | 1 | 1 | 8 | - | - |
| 85 и више | с | 322 | 316 | - | - | - | - | - | 2 | - | - | - | - | - |
| | м | 117 | 115 | - | - | - | - | - | 1 | - | - | - | - | - |
| | ж | 205 | 201 | - | - | - | - | - | 1 | - | - | - | - | - |
| Просечна старост | с | 41,88 | 42,94 | 35,28 | 40,83 | 52,26 | - | 51,25 | 32,50 | 34,80 | 63,17 | 49,96 | 50,83 | 52,00 |
| | м | 41,03 | 42,13 | 36,50 | 43,17 | 55,79 | - | 51,25 | 32,90 | 33,43 | 68,50 | 46,72 | 50,93 | 59,50 |
| | ж | 42,74 | 43,75 | 33,39 | 38,50 | 47,50 | - | - | 32,08 | 36,34 | 60,50 | 51,33 | 50,70 | 44,50 |
| Насеље Ниш | с | 183164 | 170076 | 67 | 43 | 732 | 10 | 13 | 202 | 388 | 59 | 685 | 45 | 20 |
| | м | 87833 | 81394 | 48 | 25 | 406 | 6 | 9 | 97 | 198 | 19 | 227 | 19 | 9 |
| | ж | 95331 | 88682 | 19 | 18 | 326 | 4 | 4 | 105 | 190 | 40 | 458 | 26 | 11 |
| Испод 15 година | с | 25658 | 22941 | 5 | 5 | 21 | 1 | - | 45 | 21 | 1 | 8 | 1 | 1 |
| | м | 13259 | 11847 | 3 | 4 | 12 | 1 | - | 19 | 12 | - | 2 | - | 1 |
| | ж | 12399 | 11094 | 2 | 1 | 9 | - | - | 26 | 9 | 1 | 6 | 1 | - |
| 15–29 | с | 35106 | 32573 | 11 | 7 | 69 | 1 | 2 | 37 | 41 | 8 | 35 | 8 | 3 |
| | м | 17559 | 16241 | 7 | 2 | 34 | - | 2 | 12 | 24 | 3 | 16 | 6 | 1 |
| | ж | 17547 | 16332 | 4 | 5 | 35 | 1 | - | 25 | 17 | 5 | 19 | 2 | 2 |
| 30–49 | с | 52657 | 49100 | 30 | 12 | 184 | 2 | 8 | 65 | 125 | 14 | 173 | 18 | 5 |
| | м | 25364 | 23576 | 23 | 6 | 109 | 2 | 4 | 40 | 67 | 7 | 40 | 5 | 3 |
| | ж | 27293 | 25524 | 7 | 6 | 75 | - | 4 | 25 | 58 | 7 | 133 | 13 | 2 |
| 50–64 | с | 40018 | 37437 | 11 | 12 | 207 | 2 | 1 | 33 | 133 | 20 | 265 | 13 | 4 |
| | м | 18618 | 17423 | 9 | 6 | 113 | 2 | 1 | 14 | 63 | 5 | 93 | 4 | 1 |
| | ж | 21400 | 20014 | 2 | 6 | 94 | - | - | 19 | 70 | 15 | 172 | 9 | 3 |
| 65–84 | с | 27918 | 26321 | 9 | 7 | 240 | 4 | 2 | 20 | 64 | 15 | 198 | 5 | 7 |
| | м | 12320 | 11628 | 6 | 7 | 133 | 1 | 2 | 11 | 30 | 4 | 74 | 4 | 3 |
| | ж | 15598 | 14693 | 3 | - | 107 | 3 | - | 9 | 34 | 11 | 124 | 1 | 4 |
| 85 и више | с | 1807 | 1704 | 1 | - | 11 | - | - | 2 | 4 | 1 | 6 | - | - |
| | м | 713 | 679 | - | - | 5 | - | - | 1 | 2 | - | 2 | - | - |
| | ж | 1094 | 1025 | 1 | - | 6 | - | - | 1 | 2 | 1 | 4 | - | - |
| Просечна старост | с | 41,53 | 41,83 | 42,62 | 44,10 | 54,90 | 51,60 | 43,65 | 35,83 | 48,49 | 52,87 | 56,21 | 46,23 | 51,45 |
| | м | 40,35 | 40,69 | 42,69 | 46,38 | 55,17 | 46,00 | 46,72 | 37,91 | 46,59 | 48,08 | 57,89 | 45,76 | 49,06 |
| | ж | 42,62 | 42,88 | 42,45 | 40,94 | 54,56 | 60,00 | 36,75 | 33,90 | 50,46 | 55,15 | 55,37 | 46,58 | 53,41 |

Population by ethnicity, age and sex, by municipalities and cities (continued)

| Роми <i>Roma people</i> | Румуни <i>Romansians</i> | Руси <i>Russians</i> | Русини <i>Ruthenians</i> | Слова- ци <i>Slovaks</i> | Словенци <i>Slovenians</i> | Укра- јинци <i>Ukrainians</i> | Хрвати <i>Croats</i> | Црно- горци <i>Monte- negrins</i> | Остали <i>Other</i> | Нису се изја- снили <i>Did not declare</i> | Регио- нална припа- дност <i>Regional affiliation</i> | Непо- знато <i>Unknown</i> | Sex | Region Area City – municipality |
|----------------------------|-----------------------------|-------------------------|-----------------------------|--------------------------------|-------------------------------|-------------------------------------|-------------------------|---|------------------------|---|---|----------------------------------|-----|---------------------------------------|
| 2464 | 11 | 6 | - | 4 | 10 | 1 | 44 | 43 | 47 | 247 | 6 | 316 | t | Crveni krst |
| 1262 | 6 | 1 | - | 1 | 7 | - | 16 | 26 | 26 | 133 | 1 | 148 | m | |
| 1202 | 5 | 5 | - | 3 | 3 | 1 | 28 | 17 | 21 | 114 | 5 | 168 | f | |
| 726 | 4 | - | - | - | - | - | - | 2 | 10 | 45 | - | 63 | t | Under 15 years |
| 369 | 3 | - | - | - | - | - | - | 1 | 6 | 30 | - | 34 | m | |
| 357 | 1 | - | - | - | - | - | - | 1 | 4 | 15 | - | 29 | f | |
| 623 | - | - | - | 1 | 1 | - | 2 | 8 | 7 | 54 | - | 30 | t | 15–29 |
| 322 | - | - | - | - | 1 | - | - | 5 | 5 | 31 | - | 18 | m | |
| 301 | - | - | - | 1 | - | - | 2 | 3 | 2 | 23 | - | 12 | f | |
| 646 | 5 | 5 | - | 1 | 5 | 1 | 12 | 17 | 12 | 82 | 2 | 65 | t | 30–49 |
| 344 | 2 | 1 | - | - | 4 | - | 7 | 12 | 6 | 44 | - | 33 | m | |
| 302 | 3 | 4 | - | 1 | 1 | 1 | 5 | 5 | 6 | 38 | 2 | 32 | f | |
| 355 | 1 | - | - | 1 | 3 | - | 16 | 9 | 14 | 45 | 3 | 102 | t | 50–64 |
| 179 | - | - | - | - | 1 | - | 1 | 4 | 7 | 21 | - | 50 | m | |
| 176 | 1 | - | - | 1 | 2 | - | 15 | 5 | 7 | 24 | 3 | 52 | f | |
| 114 | 1 | - | - | 1 | 1 | - | 13 | 7 | 4 | 20 | 1 | 55 | t | 65–84 |
| 48 | 1 | - | - | 1 | 1 | - | 7 | 4 | 2 | 7 | 1 | 13 | m | |
| 66 | - | - | - | - | - | - | 6 | 3 | 2 | 13 | - | 42 | f | |
| - | - | 1 | - | - | - | - | 1 | - | - | 1 | - | 1 | t | 85 and over |
| - | - | - | - | - | - | - | 1 | - | - | - | - | - | m | |
| - | - | 1 | - | - | - | - | - | - | - | 1 | - | 1 | f | |
| 29,64 | 31,32 | 53,67 | - | 48,50 | 47,90 | 47,50 | 57,20 | 45,27 | 39,76 | 36,15 | 53,17 | 43,60 | t | Average age |
| 29,36 | 28,67 | 43,50 | - | 67,50 | 48,50 | - | 60,25 | 43,81 | 37,92 | 32,47 | 66,50 | 38,90 | m | |
| 29,94 | 34,50 | 55,70 | - | 42,17 | 46,50 | 47,50 | 55,46 | 47,50 | 42,02 | 40,44 | 50,50 | 47,74 | f | |
| 5348 | 23 | 50 | 4 | 36 | 96 | 17 | 339 | 575 | 344 | 2298 | 55 | 1639 | t | Niš (settlement) |
| 2727 | 12 | 4 | - | 12 | 46 | 6 | 119 | 315 | 186 | 1083 | 28 | 838 | m | |
| 2621 | 11 | 46 | 4 | 24 | 50 | 11 | 220 | 260 | 158 | 1215 | 27 | 801 | f | |
| 1609 | 4 | 2 | - | 4 | 3 | - | 10 | 55 | 51 | 414 | - | 456 | t | Under 15 years |
| 822 | 3 | - | - | 2 | 1 | - | 6 | 27 | 26 | 219 | - | 252 | m | |
| 787 | 1 | 2 | - | 2 | 2 | - | 4 | 28 | 25 | 195 | - | 204 | f | |
| 1383 | 1 | 7 | - | 4 | 8 | 3 | 14 | 63 | 61 | 457 | 4 | 306 | t | 15–29 |
| 736 | - | - | - | 3 | 4 | 3 | 5 | 33 | 37 | 213 | 3 | 174 | m | |
| 647 | 1 | 7 | - | 1 | 4 | - | 9 | 30 | 24 | 244 | 1 | 132 | f | |
| 1382 | 8 | 23 | - | 10 | 16 | 7 | 75 | 157 | 121 | 689 | 24 | 409 | t | 30–49 |
| 709 | 4 | 3 | - | 3 | 9 | 2 | 38 | 92 | 66 | 326 | 12 | 218 | m | |
| 673 | 4 | 20 | - | 7 | 7 | 5 | 37 | 65 | 55 | 363 | 12 | 191 | f | |
| 739 | 5 | 12 | 1 | 11 | 23 | 3 | 113 | 145 | 67 | 473 | 20 | 268 | t | 50–64 |
| 364 | 2 | 1 | - | 2 | 11 | 1 | 35 | 82 | 34 | 210 | 10 | 132 | m | |
| 375 | 3 | 11 | 1 | 9 | 12 | 2 | 78 | 63 | 33 | 263 | 10 | 136 | f | |
| 233 | 5 | 5 | 3 | 7 | 40 | 2 | 121 | 141 | 42 | 249 | 6 | 172 | t | 65–84 |
| 96 | 3 | - | - | 2 | 18 | - | 33 | 73 | 22 | 109 | 3 | 58 | m | |
| 137 | 2 | 5 | 3 | 5 | 22 | 2 | 88 | 68 | 20 | 140 | 3 | 114 | f | |
| 2 | - | 1 | - | - | 6 | 2 | 6 | 14 | 2 | 16 | 1 | 28 | t | 85 and over |
| - | - | - | - | - | 3 | - | 2 | 8 | 1 | 6 | - | 4 | m | |
| 2 | - | 1 | - | - | 3 | 2 | 4 | 6 | 1 | 10 | 1 | 24 | f | |
| 29,15 | 43,76 | 45,34 | 67,25 | 46,81 | 58,90 | 51,74 | 57,72 | 49,33 | 39,05 | 37,85 | 49,88 | 34,59 | t | Average age |
| 28,51 | 42,58 | 43,25 | - | 38,83 | 58,54 | 38,00 | 53,68 | 49,47 | 38,19 | 36,46 | 46,89 | 31,16 | m | |
| 29,83 | 45,04 | 45,52 | 67,25 | 50,79 | 59,22 | 59,23 | 59,91 | 49,16 | 40,06 | 39,10 | 52,98 | 38,18 | f | |

4. Становништво према националној припадности, старости и полу, по општинама и градовима (наставак)

| Регион Област Град – општина | Пол | Укупно Total | Срби Serbs | Алба- нци Alba- nians | Бошња- ци Bosni- aks | Бугари Bulga- rians | Буњевци Bunjevci | Власи Vlachs | Горанци Goranci | Југосло- вени Yugo- slavs | Мађари Hungari- ans | Маке- донци Mace- donians | Мусли- мани Muslims | Немци Germa- ns |
|------------------------------------|-----|-----------------|---------------|--------------------------------|-------------------------------|---------------------------|---------------------|-----------------|--------------------|------------------------------------|---------------------------|------------------------------------|---------------------------|-----------------------|
| Алексинач | с | 51863 | 47563 | 18 | 8 | 45 | - | 21 | 13 | 49 | 16 | 98 | 37 | 6 |
| | м | 25679 | 23606 | 16 | 4 | 29 | - | 11 | 6 | 25 | 3 | 38 | 22 | - |
| | ж | 26184 | 23957 | 2 | 4 | 16 | - | 10 | 7 | 24 | 13 | 60 | 15 | 6 |
| Испод 15 година | с | 6971 | 5896 | 5 | - | 4 | - | 1 | - | 4 | - | - | 7 | - |
| | м | 3499 | 2965 | 4 | - | 2 | - | 1 | - | 1 | - | - | 4 | - |
| | ж | 3472 | 2931 | 1 | - | 2 | - | - | - | 3 | - | - | 3 | - |
| 15–29 | с | 9095 | 8061 | 1 | 2 | 5 | - | 4 | 2 | 7 | 2 | 7 | 6 | - |
| | м | 4743 | 4210 | 1 | 1 | 1 | - | 2 | - | 3 | - | 3 | 4 | - |
| | ж | 4352 | 3851 | - | 1 | 4 | - | 2 | 2 | 4 | 2 | 4 | 2 | - |
| 30–49 | с | 12985 | 11982 | 4 | 1 | 7 | - | 10 | 7 | 18 | 4 | 26 | 13 | 3 |
| | м | 6682 | 6189 | 4 | - | 4 | - | 6 | 4 | 12 | 1 | 8 | 8 | - |
| | ж | 6303 | 5793 | - | 1 | 3 | - | 4 | 3 | 6 | 3 | 18 | 5 | 3 |
| 50–64 | с | 12266 | 11514 | - | 2 | 14 | - | 3 | 3 | 12 | 8 | 42 | 5 | 1 |
| | м | 6210 | 5863 | - | 1 | 9 | - | 1 | 2 | 6 | 2 | 16 | 2 | - |
| | ж | 6056 | 5651 | - | 1 | 5 | - | 2 | 1 | 6 | 6 | 26 | 3 | 1 |
| 65–84 | с | 9825 | 9435 | 7 | 3 | 14 | - | 3 | 1 | 7 | 2 | 20 | 6 | 2 |
| | м | 4303 | 4148 | 6 | 2 | 13 | - | 1 | - | 3 | - | 9 | 4 | - |
| | ж | 5522 | 5287 | 1 | 1 | 1 | - | 2 | 1 | 4 | 2 | 11 | 2 | 2 |
| 85 и више | с | 721 | 675 | 1 | - | 1 | - | - | - | 1 | - | 3 | - | - |
| | м | 242 | 231 | 1 | - | - | - | - | - | - | - | 2 | - | - |
| | ж | 479 | 444 | - | - | 1 | - | - | - | 1 | - | 1 | - | - |
| Просечна старост | с | 43,94 | 44,83 | 46,83 | 53,75 | 53,90 | - | 40,83 | 42,96 | 44,60 | 50,69 | 55,40 | 39,96 | 54,17 |
| | м | 42,80 | 43,69 | 47,44 | 58,75 | 59,95 | - | 36,96 | 47,00 | 43,66 | 54,50 | 57,71 | 40,73 | - |
| | ж | 45,06 | 45,94 | 42,00 | 48,75 | 42,94 | - | 45,10 | 39,50 | 45,58 | 49,81 | 53,93 | 38,83 | 54,17 |
| Гаџин Хан | с | 8389 | 7972 | - | - | 3 | - | - | - | 2 | - | 3 | 1 | - |
| | м | 4288 | 4098 | - | - | 1 | - | - | - | 2 | - | - | - | - |
| | ж | 4101 | 3874 | - | - | 2 | - | - | - | - | - | 3 | 1 | - |
| Испод 15 година | с | 742 | 634 | - | - | - | - | - | - | - | - | - | - | - |
| | м | 374 | 325 | - | - | - | - | - | - | - | - | - | - | - |
| | ж | 368 | 309 | - | - | - | - | - | - | - | - | - | - | - |
| 15–29 | с | 995 | 924 | - | - | - | - | - | - | - | - | - | - | - |
| | м | 545 | 509 | - | - | - | - | - | - | - | - | - | - | - |
| | ж | 450 | 415 | - | - | - | - | - | - | - | - | - | - | - |
| 30–49 | с | 1670 | 1585 | - | - | - | - | - | - | - | - | - | - | - |
| | м | 945 | 907 | - | - | - | - | - | - | - | - | - | - | - |
| | ж | 725 | 678 | - | - | - | - | - | - | - | - | - | - | - |
| 50–64 | с | 1872 | 1786 | - | - | 1 | - | - | - | 2 | - | 2 | 1 | - |
| | м | 1049 | 1005 | - | - | - | - | - | - | 2 | - | - | - | - |
| | ж | 823 | 781 | - | - | 1 | - | - | - | - | - | 2 | 1 | - |
| 65–84 | с | 2916 | 2857 | - | - | 2 | - | - | - | - | - | 1 | - | - |
| | м | 1311 | 1288 | - | - | 1 | - | - | - | - | - | - | - | - |
| | ж | 1605 | 1569 | - | - | 1 | - | - | - | - | - | 1 | - | - |
| 85 и више | с | 194 | 186 | - | - | - | - | - | - | - | - | - | - | - |
| | м | 64 | 64 | - | - | - | - | - | - | - | - | - | - | - |
| | ж | 130 | 122 | - | - | - | - | - | - | - | - | - | - | - |
| Просечна старост | с | 52,47 | 53,21 | - | - | 74,50 | - | - | - | 52,50 | - | 61,83 | 56,50 | - |
| | м | 50,84 | 51,50 | - | - | 81,50 | - | - | - | 52,50 | - | - | - | - |
| | ж | 54,18 | 55,02 | - | - | 71,00 | - | - | - | - | - | 61,83 | 56,50 | - |

Population by ethnicity, age and sex, by municipalities and cities (continued)

| Роми <i>Roma people</i> | Румуни <i>Romansians</i> | Руси <i>Russians</i> | Русини <i>Ruthenians</i> | Слова- ци <i>Slovaks</i> | Словенци <i>Slovenians</i> | Укра- јинци <i>Ukrainians</i> | Хрвати <i>Croats</i> | Црно- горци <i>Monte- negrins</i> | Остали <i>Other</i> | Нису се изја- снили <i>Did not declare</i> | Регио- нална припа- дност <i>Regio- nal affiliation</i> | Непо- знато <i>Unknown</i> | Sex | Region Area City – municipality |
|----------------------------|-----------------------------|-------------------------|-----------------------------|--------------------------------|-------------------------------|-------------------------------------|-------------------------|---|------------------------|---|---|----------------------------------|-----|---------------------------------------|
| 1937 | 20 | 15 | 2 | 3 | 30 | - | 50 | 68 | 35 | 474 | 9 | 1346 | t | Aleksinac |
| 935 | 5 | 1 | 2 | 2 | 15 | - | 15 | 39 | 15 | 242 | 6 | 642 | m | |
| 1002 | 15 | 14 | - | 1 | 15 | - | 35 | 29 | 20 | 232 | 3 | 704 | f | |
| 585 | 2 | - | - | - | - | - | 4 | 2 | 4 | 78 | 2 | 377 | t | Under 15 years |
| 276 | 1 | - | - | - | - | - | 1 | 1 | 1 | 44 | 2 | 196 | m | |
| 309 | 1 | - | - | - | - | - | 3 | 1 | 3 | 34 | - | 181 | f | |
| 468 | 6 | 2 | 1 | - | 3 | - | 4 | 7 | 5 | 96 | - | 406 | t | 15–29 |
| 233 | 3 | 1 | 1 | - | 2 | - | 2 | 4 | 2 | 53 | - | 217 | m | |
| 235 | 3 | 1 | - | - | 1 | - | 2 | 3 | 3 | 43 | - | 189 | f | |
| 483 | 5 | 10 | - | 1 | 4 | - | 13 | 17 | 11 | 132 | 6 | 228 | t | 30–49 |
| 239 | - | - | - | - | 4 | - | 3 | 11 | 4 | 71 | 3 | 111 | m | |
| 244 | 5 | 10 | - | 1 | - | - | 10 | 6 | 7 | 61 | 3 | 117 | f | |
| 307 | 5 | 3 | 1 | 1 | 10 | - | 12 | 25 | 11 | 114 | 1 | 172 | t | 50–64 |
| 149 | 1 | - | 1 | 1 | 6 | - | 5 | 15 | 7 | 50 | 1 | 72 | m | |
| 158 | 4 | 3 | - | - | 4 | - | 7 | 10 | 4 | 64 | - | 100 | f | |
| 88 | 1 | - | - | 1 | 12 | - | 17 | 13 | 4 | 48 | - | 141 | t | 65–84 |
| 38 | - | - | - | 1 | 3 | - | 4 | 7 | 1 | 21 | - | 42 | m | |
| 50 | 1 | - | - | - | 9 | - | 13 | 6 | 3 | 27 | - | 99 | f | |
| 6 | 1 | - | - | - | 1 | - | - | 4 | - | 6 | - | 22 | t | 85 and over |
| - | - | - | - | - | - | - | - | 1 | - | 3 | - | 4 | m | |
| 6 | 1 | - | - | - | 1 | - | - | 3 | - | 3 | - | 18 | f | |
| 29,98 | 39,65 | 41,97 | 40,00 | 60,17 | 59,00 | - | 53,02 | 52,87 | 45,61 | 39,30 | 35,94 | 32,02 | t | Average age |
| 29,81 | 24,70 | 27,50 | 40,00 | 65,50 | 52,23 | - | 52,30 | 50,81 | 47,30 | 37,08 | 34,17 | 28,23 | m | |
| 30,13 | 44,63 | 43,00 | - | 49,50 | 65,77 | - | 53,33 | 55,64 | 44,35 | 41,62 | 39,50 | 35,48 | f | |
| 260 | - | 3 | 1 | - | 1 | 1 | 4 | 3 | - | 100 | - | 35 | t | Gadžin Han |
| 123 | - | 1 | - | - | - | - | 1 | - | - | 47 | - | 15 | m | |
| 137 | - | 2 | 1 | - | 1 | 1 | 3 | 3 | - | 53 | - | 20 | f | |
| 85 | - | - | - | - | - | - | - | - | - | 17 | - | 6 | t | Under 15 years |
| 41 | - | - | - | - | - | - | - | - | - | 5 | - | 3 | m | |
| 44 | - | - | - | - | - | - | - | - | - | 12 | - | 3 | f | |
| 54 | - | - | - | - | - | - | - | - | - | 10 | - | 7 | t | 15–29 |
| 25 | - | - | - | - | - | - | - | - | - | 6 | - | 5 | m | |
| 29 | - | - | - | - | - | - | - | - | - | 4 | - | 2 | f | |
| 63 | - | 2 | - | - | 1 | 1 | 1 | 1 | - | 14 | - | 2 | t | 30–49 |
| 28 | - | - | - | - | - | - | - | - | - | 8 | - | 2 | m | |
| 35 | - | 2 | - | - | 1 | 1 | 1 | 1 | - | 6 | - | - | f | |
| 45 | - | 1 | 1 | - | - | - | 1 | 2 | - | 25 | - | 5 | t | 50–64 |
| 21 | - | 1 | - | - | - | - | - | - | - | 17 | - | 3 | m | |
| 24 | - | - | 1 | - | - | - | 1 | 2 | - | 8 | - | 2 | f | |
| 13 | - | - | - | - | - | - | 2 | - | - | 29 | - | 12 | t | 65–84 |
| 8 | - | - | - | - | - | - | 1 | - | - | 11 | - | 2 | m | |
| 5 | - | - | - | - | - | - | 1 | - | - | 18 | - | 10 | f | |
| - | - | - | - | - | - | - | - | - | - | 5 | - | 3 | t | 85 and over |
| - | - | - | - | - | - | - | - | - | - | - | - | - | m | |
| - | - | - | - | - | - | - | - | - | - | 5 | - | 3 | f | |
| 30,58 | - | 47,50 | 57,50 | - | 46,50 | 49,50 | 61,25 | 53,50 | - | 50,23 | - | 49,19 | t | Average age |
| 30,72 | - | 64,50 | - | - | - | - | 74,50 | - | - | 48,90 | - | 34,97 | m | |
| 30,45 | - | 39,00 | 57,50 | - | 46,50 | 49,50 | 56,83 | 53,50 | - | 51,41 | - | 59,85 | f | |

4. Становништво према националној припадности, старости и полу, по општинама и градовима (наставак)

| Регион Област Град – општина | Пол | Укупно Total | Срби Serbs | Алба- нци Alba- nians | Бошња- ци Bosni- aks | Бугари Bulga- rians | Буњевци Bunjevci | Власи Vlachs | Горанци Goranci | Југосло- вени Yugo- slavs | Мађари Hungari- ans | Маке- донци Mace- donians | Мусли- мани Muslims | Немци Germa- ns |
|------------------------------------|-----|-----------------|---------------|--------------------------------|-------------------------------|---------------------------|---------------------|-----------------|--------------------|------------------------------------|---------------------------|------------------------------------|---------------------------|-----------------------|
| Дољевац | с | 18463 | 17008 | 2 | - | 3 | - | - | 2 | 5 | - | 17 | 2 | 2 |
| | м | 9460 | 8735 | 1 | - | 2 | - | - | 2 | 3 | - | 5 | 1 | 2 |
| | ж | 9003 | 8273 | 1 | - | 1 | - | - | - | 2 | - | 12 | 1 | - |
| Испод 15 година | с | 2721 | 2317 | - | - | - | - | - | - | - | - | - | - | - |
| | м | 1416 | 1212 | - | - | - | - | - | - | - | - | - | - | - |
| | ж | 1305 | 1105 | - | - | - | - | - | - | - | - | - | - | - |
| 15–29 | с | 3309 | 3002 | 1 | - | - | - | - | - | - | - | 1 | - | 1 |
| | м | 1699 | 1548 | - | - | - | - | - | - | - | - | 1 | - | 1 |
| | ж | 1610 | 1454 | 1 | - | - | - | - | - | - | - | - | - | - |
| 30–49 | с | 4796 | 4398 | - | - | - | - | - | - | - | - | 7 | 1 | - |
| | м | 2516 | 2305 | - | - | - | - | - | - | - | - | 2 | 1 | - |
| | ж | 2280 | 2093 | - | - | - | - | - | - | - | - | 5 | - | - |
| 50–64 | с | 3876 | 3640 | - | - | 3 | - | - | - | 3 | - | 7 | 1 | 1 |
| | м | 2067 | 1951 | - | - | 2 | - | - | - | 1 | - | 1 | - | 1 |
| | ж | 1809 | 1689 | - | - | 1 | - | - | - | 2 | - | 6 | 1 | - |
| 65–84 | с | 3564 | 3462 | 1 | - | - | - | - | 2 | 2 | - | 2 | - | - |
| | м | 1684 | 1642 | 1 | - | - | - | - | 2 | 2 | - | 1 | - | - |
| | ж | 1880 | 1820 | - | - | - | - | - | - | - | - | 1 | - | - |
| 85 и више | с | 197 | 189 | - | - | - | - | - | - | - | - | - | - | - |
| | м | 78 | 77 | - | - | - | - | - | - | - | - | - | - | - |
| | ж | 119 | 112 | - | - | - | - | - | - | - | - | - | - | - |
| Просечна старост | с | 42,93 | 43,84 | 46,50 | - | 56,83 | - | - | 75,50 | 65,10 | - | 50,50 | 50,50 | 36,50 |
| | м | 42,27 | 43,18 | 67,50 | - | 60,00 | - | - | 75,50 | 66,17 | - | 46,50 | 39,50 | 36,50 |
| | ж | 43,61 | 44,53 | 25,50 | - | 50,50 | - | - | - | 63,50 | - | 52,17 | 61,50 | - |
| Мерошина | с | 13968 | 13094 | 1 | - | 5 | - | 2 | - | 3 | 1 | 10 | 3 | - |
| | м | 7174 | 6752 | 1 | - | - | - | - | - | 2 | - | 1 | - | - |
| | ж | 6794 | 6342 | - | - | 5 | - | 2 | - | 1 | 1 | 9 | 3 | - |
| Испод 15 година | с | 1979 | 1678 | - | - | - | - | - | - | - | - | - | - | - |
| | м | 991 | 847 | - | - | - | - | - | - | - | - | - | - | - |
| | ж | 988 | 831 | - | - | - | - | - | - | - | - | - | - | - |
| 15–29 | с | 2388 | 2201 | - | - | 1 | - | - | - | - | - | 2 | - | - |
| | м | 1270 | 1177 | - | - | - | - | - | - | - | - | - | - | - |
| | ж | 1118 | 1024 | - | - | 1 | - | - | - | - | - | 2 | - | - |
| 30–49 | с | 3440 | 3231 | - | - | 2 | - | 2 | - | - | - | 5 | 1 | - |
| | м | 1849 | 1747 | - | - | - | - | - | - | - | - | - | - | - |
| | ж | 1591 | 1484 | - | - | 2 | - | 2 | - | - | - | 5 | 1 | - |
| 50–64 | с | 2927 | 2795 | 1 | - | 1 | - | - | - | 2 | 1 | 2 | 2 | - |
| | м | 1559 | 1499 | 1 | - | - | - | - | - | 1 | - | - | - | - |
| | ж | 1368 | 1296 | - | - | 1 | - | - | - | 1 | 1 | 2 | 2 | - |
| 65–84 | с | 3047 | 3004 | - | - | 1 | - | - | - | 1 | - | 1 | - | - |
| | м | 1442 | 1419 | - | - | - | - | - | - | 1 | - | 1 | - | - |
| | ж | 1605 | 1585 | - | - | 1 | - | - | - | - | - | - | - | - |
| 85 и више | с | 187 | 185 | - | - | - | - | - | - | - | - | - | - | - |
| | м | 63 | 63 | - | - | - | - | - | - | - | - | - | - | - |
| | ж | 124 | 122 | - | - | - | - | - | - | - | - | - | - | - |
| Просечна старост | с | 44,34 | 45,38 | 62,50 | - | 50,50 | - | 40,50 | - | 64,17 | 52,50 | 44,10 | 54,83 | - |
| | м | 43,62 | 44,57 | 62,50 | - | - | - | - | - | 66,00 | - | 68,50 | - | - |
| | ж | 45,10 | 46,24 | - | - | 50,50 | - | 40,50 | - | 60,50 | 52,50 | 41,39 | 54,83 | - |

Population by ethnicity, age and sex, by municipalities and cities (continued)

| Роми <i>Roma people</i> | Румуни <i>Romansians</i> | Руси <i>Russians</i> | Русини <i>Ruthenians</i> | Словаци <i>Slovaks</i> | Словенци <i>Slovenians</i> | Украјинци <i>Ukrainians</i> | Хрвати <i>Croats</i> | Црногорци <i>Montenegrins</i> | Остали <i>Other</i> | Нису се изјаснили <i>Did not declare</i> | Регионална припадност <i>Regional affiliation</i> | Непознато <i>Unknown</i> | Sex | Region Area City – municipality |
|----------------------------|-----------------------------|-------------------------|-----------------------------|---------------------------|-------------------------------|--------------------------------|-------------------------|----------------------------------|------------------------|---|--|-----------------------------|-----|------------------------------------|
| 1218 | 4 | 5 | - | - | 2 | - | 8 | 8 | 4 | 101 | - | 72 | t | Doljevac |
| 614 | 1 | - | - | - | - | - | 1 | 3 | 2 | 51 | - | 37 | m | |
| 604 | 3 | 5 | - | - | 2 | - | 7 | 5 | 2 | 50 | - | 35 | f | |
| 333 | - | - | - | - | - | - | - | - | - | 30 | - | 41 | t | Under 15 years |
| 167 | - | - | - | - | - | - | - | - | - | 16 | - | 21 | m | |
| 166 | - | - | - | - | - | - | - | - | - | 14 | - | 20 | f | |
| 285 | - | - | - | - | - | - | 1 | 1 | - | 13 | - | 4 | t | 15–29 |
| 141 | - | - | - | - | - | - | - | - | - | 5 | - | 3 | m | |
| 144 | - | - | - | - | - | - | 1 | 1 | - | 8 | - | 1 | f | |
| 330 | 3 | 4 | - | - | 1 | - | 1 | 4 | 1 | 34 | - | 12 | t | 30–49 |
| 178 | 1 | - | - | - | - | - | - | 2 | - | 20 | - | 7 | m | |
| 152 | 2 | 4 | - | - | 1 | - | 1 | 2 | 1 | 14 | - | 5 | f | |
| 186 | 1 | 1 | - | - | - | - | 5 | 3 | 2 | 14 | - | 9 | t | 50–64 |
| 99 | - | - | - | - | - | - | - | 1 | 1 | 5 | - | 5 | m | |
| 87 | 1 | 1 | - | - | - | - | 5 | 2 | 1 | 9 | - | 4 | f | |
| 79 | - | - | - | - | 1 | - | 1 | - | 1 | 9 | - | 4 | t | 65–84 |
| 28 | - | - | - | - | - | - | 1 | - | 1 | 5 | - | 1 | m | |
| 51 | - | - | - | - | 1 | - | - | - | - | 4 | - | 3 | f | |
| 5 | - | - | - | - | - | - | - | - | - | 1 | - | 2 | t | 85 and over |
| 1 | - | - | - | - | - | - | - | - | - | - | - | - | m | |
| 4 | - | - | - | - | - | - | - | - | - | 1 | - | 2 | f | |
| 31,55 | 48,50 | 42,50 | - | - | 58,50 | - | 53,75 | 44,50 | 56,00 | 33,84 | - | 25,49 | t | Average age |
| 30,82 | 44,50 | - | - | - | - | - | 65,50 | 42,50 | 63,50 | 33,24 | - | 22,55 | m | |
| 32,28 | 49,83 | 42,50 | - | - | 58,50 | - | 52,07 | 45,70 | 48,50 | 34,44 | - | 28,59 | f | |
| 736 | 2 | 2 | - | - | 6 | - | 7 | 3 | 3 | 59 | - | 31 | t | Merošina |
| 380 | - | 1 | - | - | 1 | - | 2 | 2 | 1 | 22 | - | 9 | m | |
| 356 | 2 | 1 | - | - | 5 | - | 5 | 1 | 2 | 37 | - | 22 | f | |
| 271 | - | - | - | - | - | - | - | - | - | 18 | - | 12 | t | Under 15 years |
| 134 | - | - | - | - | - | - | - | - | - | 5 | - | 5 | m | |
| 137 | - | - | - | - | - | - | - | - | - | 13 | - | 7 | f | |
| 169 | 1 | - | - | - | 1 | - | - | - | 1 | 10 | - | 2 | t | 15–29 |
| 90 | - | - | - | - | - | - | - | - | - | 2 | - | 1 | m | |
| 79 | 1 | - | - | - | 1 | - | - | - | 1 | 8 | - | 1 | f | |
| 171 | 1 | - | - | - | 1 | - | 2 | 1 | - | 12 | - | 11 | t | 30–49 |
| 93 | - | - | - | - | - | - | 1 | 1 | - | 5 | - | 2 | m | |
| 78 | 1 | - | - | - | 1 | - | 1 | - | - | 7 | - | 9 | f | |
| 95 | - | 1 | - | - | 4 | - | 4 | 1 | 1 | 12 | - | 5 | t | 50–64 |
| 48 | - | - | - | - | 1 | - | 1 | - | - | 7 | - | 1 | m | |
| 47 | - | 1 | - | - | 3 | - | 3 | 1 | 1 | 5 | - | 4 | f | |
| 29 | - | 1 | - | - | - | - | 1 | 1 | 1 | 6 | - | 1 | t | 65–84 |
| 15 | - | 1 | - | - | - | - | - | 1 | 1 | 3 | - | - | m | |
| 14 | - | - | - | - | - | - | 1 | - | - | 3 | - | 1 | f | |
| 1 | - | - | - | - | - | - | - | - | - | 1 | - | - | t | 85 and over |
| - | - | - | - | - | - | - | - | - | - | - | - | - | m | |
| 1 | - | - | - | - | - | - | - | - | - | 1 | - | - | f | |
| 26,80 | 37,00 | 61,00 | - | - | 50,50 | - | 54,93 | 50,83 | 52,17 | 34,20 | - | 29,95 | t | Average age |
| 26,84 | - | 69,50 | - | - | 61,50 | - | 54,00 | 51,00 | 74,50 | 39,36 | - | 21,50 | m | |
| 26,75 | 37,00 | 52,50 | - | - | 48,30 | - | 55,30 | 50,50 | 41,00 | 31,12 | - | 33,41 | f | |

4. Становништво према националној припадности, старости и полу, по општинама и градовима (наставак)

| Регион Област Град – општина | Пол | Укупно Total | Срби Serbs | Алба- нци Alba- nians | Бошња- ци Bosni- aks | Бугари Bulga- rians | Буњевци Bunjevci | Власи Vlachs | Горанци Goranci | Југосло- вени Yugo- slavs | Мађари Hungari- ans | Маке- донци Mace- donians | Мусли- мани Muslims | Немци Germa- ns |
|------------------------------------|-----|-----------------|---------------|--------------------------------|-------------------------------|---------------------------|---------------------|-----------------|--------------------|------------------------------------|---------------------------|------------------------------------|---------------------------|-----------------------|
| Ражањ | с | 9150 | 8815 | - | - | 2 | - | - | - | - | 1 | 11 | - | - |
| | м | 4551 | 4398 | - | - | 1 | - | - | - | - | - | 3 | - | - |
| | ж | 4599 | 4417 | - | - | 1 | - | - | - | - | 1 | 8 | - | - |
| Испод 15 година | с | 1074 | 1003 | - | - | - | - | - | - | - | - | - | - | - |
| | м | 578 | 542 | - | - | - | - | - | - | - | - | - | - | - |
| | ж | 496 | 461 | - | - | - | - | - | - | - | - | - | - | - |
| 15–29 | с | 1249 | 1178 | - | - | - | - | - | - | - | 1 | 1 | - | - |
| | м | 658 | 623 | - | - | - | - | - | - | - | - | - | - | - |
| | ж | 591 | 555 | - | - | - | - | - | - | - | 1 | 1 | - | - |
| 30–49 | с | 1927 | 1842 | - | - | 1 | - | - | - | - | - | 8 | - | - |
| | м | 1032 | 993 | - | - | - | - | - | - | - | - | 2 | - | - |
| | ж | 895 | 849 | - | - | 1 | - | - | - | - | - | 6 | - | - |
| 50–64 | с | 2316 | 2249 | - | - | 1 | - | - | - | - | - | - | - | - |
| | м | 1154 | 1127 | - | - | 1 | - | - | - | - | - | - | - | - |
| | ж | 1162 | 1122 | - | - | - | - | - | - | - | - | - | - | - |
| 65–84 | с | 2372 | 2334 | - | - | - | - | - | - | - | - | 1 | - | - |
| | м | 1061 | 1047 | - | - | - | - | - | - | - | - | - | - | - |
| | ж | 1311 | 1287 | - | - | - | - | - | - | - | - | 1 | - | - |
| 85 и више | с | 212 | 209 | - | - | - | - | - | - | - | - | 1 | - | - |
| | м | 68 | 66 | - | - | - | - | - | - | - | - | 1 | - | - |
| | ж | 144 | 143 | - | - | - | - | - | - | - | - | - | - | - |
| Просечна старост | с | 48,50 | 48,94 | - | - | 56,50 | - | - | - | - | 29,50 | 45,77 | - | - |
| | м | 46,64 | 47,06 | - | - | 63,50 | - | - | - | - | - | 52,17 | - | - |
| | ж | 50,34 | 50,81 | - | - | 49,50 | - | - | - | - | 29,50 | 43,38 | - | - |
| Сврљиг | с | 14249 | 13843 | - | - | 6 | - | 1 | - | 3 | 9 | 8 | 2 | - |
| | м | 7169 | 6956 | - | - | 3 | - | - | - | 1 | 7 | 2 | 1 | - |
| | ж | 7080 | 6887 | - | - | 3 | - | 1 | - | 2 | 2 | 6 | 1 | - |
| Испод 15 година | с | 1407 | 1320 | - | - | - | - | - | - | - | 3 | - | - | - |
| | м | 738 | 696 | - | - | - | - | - | - | - | 3 | - | - | - |
| | ж | 669 | 624 | - | - | - | - | - | - | - | - | - | - | - |
| 15–29 | с | 1801 | 1723 | - | - | - | - | 1 | - | - | 4 | 2 | - | - |
| | м | 931 | 879 | - | - | - | - | - | - | - | 3 | - | - | - |
| | ж | 870 | 844 | - | - | - | - | 1 | - | - | 1 | 2 | - | - |
| 30–49 | с | 2997 | 2894 | - | - | 2 | - | - | - | 2 | 2 | 2 | 1 | - |
| | м | 1612 | 1564 | - | - | - | - | - | - | - | 1 | - | - | - |
| | ж | 1385 | 1330 | - | - | 2 | - | - | - | 2 | 1 | 2 | 1 | - |
| 50–64 | с | 3458 | 3378 | - | - | 1 | - | - | - | - | - | 3 | 1 | - |
| | м | 1803 | 1760 | - | - | 1 | - | - | - | - | - | 1 | 1 | - |
| | ж | 1655 | 1618 | - | - | - | - | - | - | - | - | 2 | - | - |
| 65–84 | с | 4164 | 4113 | - | - | 3 | - | - | - | 1 | - | 1 | - | - |
| | м | 1925 | 1899 | - | - | 2 | - | - | - | 1 | - | 1 | - | - |
| | ж | 2239 | 2214 | - | - | 1 | - | - | - | - | - | - | - | - |
| 85 и више | с | 422 | 415 | - | - | - | - | - | - | - | - | - | - | - |
| | м | 160 | 158 | - | - | - | - | - | - | - | - | - | - | - |
| | ж | 262 | 257 | - | - | - | - | - | - | - | - | - | - | - |
| Просечна старост | с | 50,61 | 50,98 | - | - | 60,33 | - | 25,50 | - | 53,50 | 22,72 | 48,75 | 56,50 | - |
| | м | 49,31 | 49,68 | - | - | 70,17 | - | - | - | 78,50 | 19,50 | 65,50 | 64,50 | - |
| | ж | 51,94 | 52,30 | - | - | 50,50 | - | 25,50 | - | 41,00 | 34,00 | 43,17 | 48,50 | - |

Population by ethnicity, age and sex, by municipalities and cities (continued)

| Роми Roma people | Румуни Romanians | Руси Russians | Русини Ruthenians | Слова- ци Slovaks | Словенци Slovenians | Укра- јинци Ukrainians | Хрвати Croats | Црно- горци Monte- negrins | Остали Other | Нису се изја- снили Did not declare | Регио- нална припа- дност Regional affiliation | Непо- знато Unknown | Sex | Region Area City – municipality |
|------------------------|---------------------|------------------|----------------------|-------------------------|------------------------|------------------------------|------------------|-------------------------------------|-----------------|---|---|---------------------------|-----|---------------------------------------|
| 195 | - | - | - | - | - | - | 3 | 2 | 7 | 103 | 1 | 10 | t | Ražanj |
| 93 | - | - | - | - | - | - | 1 | - | 5 | 44 | - | 6 | m | |
| 102 | - | - | - | - | - | - | 2 | 2 | 2 | 59 | 1 | 4 | f | |
| 48 | - | - | - | - | - | - | - | - | 3 | 18 | - | 2 | t | Under 15 years |
| 19 | - | - | - | - | - | - | - | - | 3 | 12 | - | 2 | m | |
| 29 | - | - | - | - | - | - | - | - | - | 6 | - | - | f | |
| 47 | - | - | - | - | - | - | - | - | 1 | 18 | - | 3 | t | 15–29 |
| 25 | - | - | - | - | - | - | - | - | 1 | 8 | - | 1 | m | |
| 22 | - | - | - | - | - | - | - | - | - | 10 | - | 2 | f | |
| 56 | - | - | - | - | - | - | - | - | 1 | 16 | 1 | 2 | t | 30–49 |
| 31 | - | - | - | - | - | - | - | - | - | 5 | - | 1 | m | |
| 25 | - | - | - | - | - | - | - | - | 1 | 11 | 1 | 1 | f | |
| 32 | - | - | - | - | - | - | 2 | 2 | 2 | 28 | - | - | t | 50–64 |
| 13 | - | - | - | - | - | - | 1 | - | 1 | 11 | - | - | m | |
| 19 | - | - | - | - | - | - | 1 | 2 | 1 | 17 | - | - | f | |
| 11 | - | - | - | - | - | - | 1 | - | - | 22 | - | 3 | t | 65–84 |
| 5 | - | - | - | - | - | - | - | - | - | 7 | - | 2 | m | |
| 6 | - | - | - | - | - | - | 1 | - | - | 15 | - | 1 | f | |
| 1 | - | - | - | - | - | - | - | - | - | 1 | - | - | t | 85 and over |
| - | - | - | - | - | - | - | - | - | - | 1 | - | - | m | |
| 1 | - | - | - | - | - | - | - | - | - | - | - | - | f | |
| 31,99 | - | - | - | - | - | - | 64,17 | 55,00 | 27,36 | 44,44 | 45,50 | 39,00 | t | Average age |
| 31,94 | - | - | - | - | - | - | 63,50 | - | 16,70 | 39,04 | - | 38,50 | m | |
| 32,03 | - | - | - | - | - | - | 64,50 | 55,00 | 54,00 | 48,47 | 45,50 | 39,75 | f | |
| 157 | 1 | 1 | - | - | - | 2 | 6 | 4 | 5 | 116 | 1 | 84 | t | Svrljig |
| 80 | - | - | - | - | - | - | 1 | 2 | 3 | 65 | - | 48 | m | |
| 77 | 1 | 1 | - | - | - | 2 | 5 | 2 | 2 | 51 | 1 | 36 | f | |
| 34 | - | - | - | - | - | 1 | - | - | - | 18 | - | 31 | t | Under 15 years |
| 14 | - | - | - | - | - | - | - | - | - | 9 | - | 16 | m | |
| 20 | - | - | - | - | - | 1 | - | - | - | 9 | - | 15 | f | |
| 44 | - | - | - | - | - | - | - | - | 3 | 17 | - | 7 | t | 15–29 |
| 31 | - | - | - | - | - | - | - | - | 3 | 12 | - | 3 | m | |
| 13 | - | - | - | - | - | - | - | - | - | 5 | - | 4 | f | |
| 40 | 1 | 1 | - | - | - | 1 | 2 | - | 1 | 28 | - | 20 | t | 30–49 |
| 16 | - | - | - | - | - | - | 1 | - | - | 14 | - | 16 | m | |
| 24 | 1 | 1 | - | - | - | 1 | 1 | - | 1 | 14 | - | 4 | f | |
| 30 | - | - | - | - | - | - | 2 | 1 | 1 | 25 | 1 | 15 | t | 50–64 |
| 15 | - | - | - | - | - | - | - | 1 | - | 15 | - | 9 | m | |
| 15 | - | - | - | - | - | - | 2 | - | 1 | 10 | 1 | 6 | f | |
| 9 | - | - | - | - | - | - | 2 | 3 | - | 21 | - | 11 | t | 65–84 |
| 4 | - | - | - | - | - | - | - | 1 | - | 13 | - | 4 | m | |
| 5 | - | - | - | - | - | - | 2 | 2 | - | 8 | - | 7 | f | |
| - | - | - | - | - | - | - | - | - | - | 7 | - | - | t | 85 and over |
| - | - | - | - | - | - | - | - | - | - | 2 | - | - | m | |
| - | - | - | - | - | - | - | - | - | - | 5 | - | - | f | |
| 32,69 | 36,50 | 49,50 | - | - | - | 20,50 | 58,50 | 69,50 | 33,30 | 44,90 | 55,50 | 33,66 | t | Average age |
| 31,68 | - | - | - | - | - | - | 48,50 | 65,50 | 23,50 | 43,84 | - | 33,65 | m | |
| 33,75 | 36,50 | 49,50 | - | - | - | 20,50 | 60,50 | 73,50 | 48,00 | 46,24 | 55,50 | 33,67 | f | |

4. Становништво према националној припадности, старости и полу, по општинама и градовима (наставак)

| Регион Област Град – општина | Пол | Укупно Total | Срби Serbs | Алба- нци Alba- nians | Бошња- ци Bosni- aks | Бугари Bulga- rians | Буњевци Bunjevci | Власи Vlachs | Горанци Goranci | Југосло- вени Yugo- slavs | Мађари Hungari- ans | Маке- донци Mace- donians | Мусли- мани Muslims | Немци Germa- ns |
|------------------------------------|-----|-----------------|---------------|--------------------------------|-------------------------------|---------------------------|---------------------|-----------------|--------------------|------------------------------------|---------------------------|------------------------------------|---------------------------|-----------------------|
| Пиротска област | с | 92479 | 77379 | 21 | 1 | 6602 | 1 | 1 | 87 | 120 | 14 | 118 | 20 | 10 |
| | м | 46768 | 38905 | 8 | - | 3607 | - | 1 | 51 | 69 | 4 | 32 | 10 | 4 |
| | ж | 45711 | 38474 | 13 | 1 | 2995 | 1 | - | 36 | 51 | 10 | 86 | 10 | 6 |
| Испод 15 година | с | 11097 | 8837 | 3 | - | 495 | - | - | 12 | 1 | - | 2 | 3 | - |
| | м | 5697 | 4560 | - | - | 237 | - | - | 7 | 1 | - | 2 | 1 | - |
| | ж | 5400 | 4277 | 3 | - | 258 | - | - | 5 | - | - | - | 2 | - |
| 15–29 | с | 15419 | 12910 | 6 | - | 693 | - | - | 21 | 13 | - | 2 | 2 | 3 |
| | м | 8023 | 6716 | 2 | - | 371 | - | - | 16 | 8 | - | 1 | 2 | 1 |
| | ж | 7396 | 6194 | 4 | - | 322 | - | - | 5 | 5 | - | 1 | - | 2 |
| 30–49 | с | 23314 | 19411 | 7 | - | 1593 | - | - | 28 | 35 | 5 | 30 | 6 | 2 |
| | м | 12171 | 10016 | 2 | - | 953 | - | - | 14 | 23 | 1 | 6 | 1 | 1 |
| | ж | 11143 | 9395 | 5 | - | 640 | - | - | 14 | 12 | 4 | 24 | 5 | 1 |
| 50–64 | с | 21886 | 18430 | 4 | 1 | 1762 | - | 1 | 15 | 39 | 5 | 61 | 7 | 4 |
| | м | 11270 | 9407 | 3 | - | 1008 | - | 1 | 6 | 19 | 2 | 13 | 5 | 2 |
| | ж | 10616 | 9023 | 1 | 1 | 754 | - | - | 9 | 20 | 3 | 48 | 2 | 2 |
| 65–84 | с | 19135 | 16388 | 1 | - | 1896 | 1 | - | 11 | 27 | 4 | 23 | 2 | 1 |
| | м | 8977 | 7662 | 1 | - | 972 | - | - | 8 | 15 | 1 | 10 | 1 | - |
| | ж | 10158 | 8726 | - | - | 924 | 1 | - | 3 | 12 | 3 | 13 | 1 | 1 |
| 85 и више | с | 1628 | 1403 | - | - | 163 | - | - | - | 5 | - | - | - | - |
| | м | 630 | 544 | - | - | 66 | - | - | - | 3 | - | - | - | - |
| | ж | 998 | 859 | - | - | 97 | - | - | - | 2 | - | - | - | - |
| Просечна старост | с | 45,44 | 45,87 | 35,69 | 53,50 | 51,80 | 66,50 | 62,50 | 38,42 | 53,98 | 56,29 | 54,75 | 43,20 | 46,00 |
| | м | 44,60 | 44,97 | 46,88 | - | 51,38 | - | 62,50 | 37,21 | 52,14 | 54,75 | 54,28 | 43,00 | 47,00 |
| | ж | 46,30 | 46,78 | 28,81 | 53,50 | 52,30 | 66,50 | - | 40,14 | 56,46 | 56,90 | 54,92 | 43,40 | 45,33 |
| Бабушница | с | 12307 | 10933 | 1 | 1 | 632 | - | - | - | 9 | - | 5 | 1 | 3 |
| | м | 6261 | 5534 | 1 | - | 346 | - | - | - | 5 | - | - | - | - |
| | ж | 6046 | 5399 | - | 1 | 286 | - | - | - | 4 | - | 5 | 1 | 3 |
| Испод 15 година | с | 1216 | 1038 | - | - | 29 | - | - | - | - | - | - | - | - |
| | м | 639 | 543 | - | - | 18 | - | - | - | - | - | - | - | - |
| | ж | 577 | 495 | - | - | 11 | - | - | - | - | - | - | - | - |
| 15–29 | с | 1755 | 1557 | - | - | 33 | - | - | - | 2 | - | - | - | 1 |
| | м | 923 | 818 | - | - | 15 | - | - | - | 2 | - | - | - | - |
| | ж | 832 | 739 | - | - | 18 | - | - | - | - | - | - | - | 1 |
| 30–49 | с | 2692 | 2395 | - | - | 105 | - | - | - | 4 | - | 2 | 1 | 1 |
| | м | 1472 | 1296 | - | - | 70 | - | - | - | 2 | - | - | - | - |
| | ж | 1220 | 1099 | - | - | 35 | - | - | - | 2 | - | 2 | 1 | 1 |
| 50–64 | с | 2978 | 2612 | 1 | 1 | 215 | - | - | - | 2 | - | 1 | - | 1 |
| | м | 1570 | 1365 | 1 | - | 126 | - | - | - | - | - | - | - | - |
| | ж | 1408 | 1247 | - | 1 | 89 | - | - | - | 2 | - | 1 | - | 1 |
| 65–84 | с | 3351 | 3031 | - | - | 239 | - | - | - | 1 | - | 2 | - | - |
| | м | 1530 | 1389 | - | - | 113 | - | - | - | 1 | - | - | - | - |
| | ж | 1821 | 1642 | - | - | 126 | - | - | - | - | - | 2 | - | - |
| 85 и више | с | 315 | 300 | - | - | 11 | - | - | - | - | - | - | - | - |
| | м | 127 | 123 | - | - | 4 | - | - | - | - | - | - | - | - |
| | ж | 188 | 177 | - | - | 7 | - | - | - | - | - | - | - | - |
| Просечна старост | с | 49,50 | 49,84 | 63,50 | 53,50 | 57,86 | - | - | - | 46,50 | - | 57,70 | 47,50 | 39,83 |
| | м | 48,20 | 48,57 | 63,50 | - | 56,18 | - | - | - | 42,50 | - | - | - | - |
| | ж | 50,85 | 51,14 | - | 53,50 | 59,89 | - | - | - | 51,50 | - | 57,70 | 47,50 | 39,83 |

Population by ethnicity, age and sex, by municipalities and cities (continued)

| Роми Roma people | Румуни Romanians | Руси Russians | Русини Ruthenians | Слова- ци Slovaks | Словенци Slovenians | Укра- јинци Ukrainians | Хрвати Croats | Црно- горци Monte- negrins | Остали Other | Нису се изја- снили Did not declare | Регио- нална припа- дност Regional affiliation | Непо- знато Unknown | Sex | Region Area City – municipality |
|------------------------|---------------------|------------------|----------------------|-------------------------|------------------------|------------------------------|------------------|-------------------------------------|-----------------|---|---|---------------------------|-----|---------------------------------------|
| 4306 | 4 | 16 | 3 | 5 | 4 | 4 | 64 | 38 | 169 | 2984 | 11 | 497 | t | Pirotska oblast |
| 2191 | - | 2 | 1 | 1 | 1 | - | 22 | 19 | 100 | 1478 | 3 | 259 | m | |
| 2115 | 4 | 14 | 2 | 4 | 3 | 4 | 42 | 19 | 69 | 1506 | 8 | 238 | f | |
| 1120 | - | 1 | - | - | - | - | - | 2 | 10 | 475 | 1 | 135 | t | Under 15 years |
| 557 | - | 1 | - | - | - | - | - | 1 | 4 | 251 | 1 | 74 | m | |
| 563 | - | - | - | - | - | - | - | 1 | 6 | 224 | - | 61 | f | |
| 1080 | - | - | - | - | - | 1 | 2 | 4 | 18 | 564 | 3 | 97 | t | 15–29 |
| 570 | - | - | - | - | - | - | 1 | 2 | 11 | 271 | - | 51 | m | |
| 510 | - | - | - | - | - | 1 | 1 | 2 | 7 | 293 | 3 | 46 | f | |
| 1177 | 4 | 11 | 1 | 1 | - | 3 | 27 | 11 | 51 | 813 | 3 | 95 | t | 30–49 |
| 618 | - | - | - | 1 | - | - | 15 | 3 | 34 | 423 | 1 | 59 | m | |
| 559 | 4 | 11 | 1 | - | - | 3 | 12 | 8 | 17 | 390 | 2 | 36 | f | |
| 724 | - | 3 | 1 | 2 | 2 | - | 18 | 11 | 63 | 657 | 3 | 73 | t | 50–64 |
| 374 | - | 1 | 1 | - | - | - | 3 | 7 | 37 | 342 | - | 39 | m | |
| 350 | - | 2 | - | 2 | 2 | - | 15 | 4 | 26 | 315 | 3 | 34 | f | |
| 200 | - | 1 | 1 | 2 | 2 | - | 15 | 10 | 27 | 439 | 1 | 83 | t | 65–84 |
| 70 | - | - | - | - | 1 | - | 3 | 6 | 14 | 177 | 1 | 35 | m | |
| 130 | - | 1 | 1 | 2 | 1 | - | 12 | 4 | 13 | 262 | - | 48 | f | |
| 5 | - | - | - | - | - | - | 2 | - | - | 36 | - | 14 | t | 85 and over |
| 2 | - | - | - | - | - | - | - | - | - | 14 | - | 1 | m | |
| 3 | - | - | - | - | - | - | 2 | - | - | 22 | - | 13 | f | |
| 31,32 | 42,00 | 44,38 | 57,83 | 62,50 | 69,00 | 34,50 | 54,84 | 51,05 | 48,06 | 41,18 | 41,59 | 37,04 | t | Average age |
| 30,92 | - | 31,00 | 61,50 | 45,50 | 73,50 | - | 46,41 | 54,13 | 47,58 | 39,87 | 42,17 | 34,35 | m | |
| 31,73 | 42,00 | 46,29 | 56,00 | 66,75 | 67,50 | 34,50 | 59,26 | 47,97 | 48,75 | 42,47 | 41,38 | 39,97 | f | |
| 244 | 3 | - | - | - | - | - | 2 | 1 | 5 | 336 | 2 | 129 | t | Babušnica |
| 132 | - | - | - | - | - | - | - | 1 | 4 | 159 | - | 79 | m | |
| 112 | 3 | - | - | - | - | - | 2 | - | 1 | 177 | 2 | 50 | f | |
| 64 | - | - | - | - | - | - | - | - | 2 | 42 | - | 41 | t | Under 15 years |
| 37 | - | - | - | - | - | - | - | - | 1 | 22 | - | 18 | m | |
| 27 | - | - | - | - | - | - | - | - | 1 | 20 | - | 23 | f | |
| 59 | - | - | - | - | - | - | - | - | - | 65 | 1 | 37 | t | 15–29 |
| 35 | - | - | - | - | - | - | - | - | - | 27 | - | 26 | m | |
| 24 | - | - | - | - | - | - | - | - | - | 38 | 1 | 11 | f | |
| 69 | 3 | - | - | - | - | - | 1 | - | 1 | 87 | 1 | 22 | t | 30–49 |
| 36 | - | - | - | - | - | - | - | - | 1 | 50 | - | 17 | m | |
| 33 | 3 | - | - | - | - | - | 1 | - | - | 37 | 1 | 5 | f | |
| 43 | - | - | - | - | - | - | 1 | - | 2 | 84 | - | 15 | t | 50–64 |
| 22 | - | - | - | - | - | - | - | - | 2 | 43 | - | 11 | m | |
| 21 | - | - | - | - | - | - | 1 | - | - | 41 | - | 4 | f | |
| 8 | - | - | - | - | - | - | - | 1 | - | 55 | - | 14 | t | 65–84 |
| 2 | - | - | - | - | - | - | - | 1 | - | 17 | - | 7 | m | |
| 6 | - | - | - | - | - | - | - | - | - | 38 | - | 7 | f | |
| 1 | - | - | - | - | - | - | - | - | - | 3 | - | - | t | 85 and over |
| - | - | - | - | - | - | - | - | - | - | - | - | - | m | |
| 1 | - | - | - | - | - | - | - | - | - | 3 | - | - | f | |
| 31,48 | 39,50 | - | - | - | - | - | 50,00 | 79,50 | 33,70 | 43,93 | 30,50 | 29,76 | t | Average age |
| 29,52 | - | - | - | - | - | - | - | 79,50 | 39,75 | 41,59 | - | 32,03 | m | |
| 33,80 | 39,50 | - | - | - | - | - | 50,00 | - | 9,50 | 46,03 | 30,50 | 26,18 | f | |

4. Становништво према националној припадности, старости и полу, по општинама и градовима (наставак)

| Регион Област Град – општина | Пол | Укупно Total | Срби Serbs | Алба- нци Alba- nians | Бошња- ци Bosni- aks | Бугари Bulga- rians | Буњевци Bunjevci | Власи Vlachs | Горанци Goranci | Југосло- вени Yugo- slavs | Мађари Hungari- ans | Маке- донци Mace- donians | Мусли- мани Muslims | Немци Germa- ns |
|------------------------------------|-----|-----------------|---------------|--------------------------------|-------------------------------|---------------------------|---------------------|-----------------|--------------------|------------------------------------|---------------------------|------------------------------------|---------------------------|-----------------------|
| Бела Паланка | с | 12126 | 10395 | - | - | 8 | - | - | 4 | 5 | 4 | 8 | 10 | 2 |
| | м | 6259 | 5371 | - | - | 4 | - | - | 3 | 4 | - | 1 | 5 | 1 |
| | ж | 5867 | 5024 | - | - | 4 | - | - | 1 | 1 | 4 | 7 | 5 | 1 |
| Испод 15 година | с | 1473 | 1007 | - | - | - | - | - | 1 | - | - | - | 3 | - |
| | м | 756 | 516 | - | - | - | - | - | 1 | - | - | - | 1 | - |
| | ж | 717 | 491 | - | - | - | - | - | - | - | - | - | 2 | - |
| 15–29 | с | 2043 | 1638 | - | - | 1 | - | - | - | - | - | - | 2 | 1 |
| | м | 1101 | 877 | - | - | 1 | - | - | - | - | - | - | 2 | 1 |
| | ж | 942 | 761 | - | - | - | - | - | - | - | - | - | - | - |
| 30–49 | с | 2750 | 2319 | - | - | 3 | - | - | 2 | 3 | 1 | - | 2 | - |
| | м | 1462 | 1233 | - | - | 1 | - | - | 1 | 2 | - | - | 1 | - |
| | ж | 1288 | 1086 | - | - | 2 | - | - | 1 | 1 | 1 | - | 1 | - |
| 50–64 | с | 2814 | 2538 | - | - | 1 | - | - | - | 1 | 1 | 8 | 2 | 1 |
| | м | 1491 | 1353 | - | - | - | - | - | - | 1 | - | 1 | 1 | - |
| | ж | 1323 | 1185 | - | - | 1 | - | - | - | - | 1 | 7 | 1 | 1 |
| 65–84 | с | 2763 | 2625 | - | - | 3 | - | - | 1 | 1 | 2 | - | 1 | - |
| | м | 1335 | 1282 | - | - | 2 | - | - | 1 | 1 | - | - | - | - |
| | ж | 1428 | 1343 | - | - | 1 | - | - | - | - | 2 | - | 1 | - |
| 85 и више | с | 283 | 268 | - | - | - | - | - | - | - | - | - | - | - |
| | м | 114 | 110 | - | - | - | - | - | - | - | - | - | - | - |
| | ж | 169 | 158 | - | - | - | - | - | - | - | - | - | - | - |
| Просечна старост | с | 46,29 | 48,54 | - | - | 55,25 | - | - | 42,25 | 49,70 | 61,75 | 56,25 | 33,70 | 41,00 |
| | м | 45,46 | 47,78 | - | - | 52,00 | - | - | 44,17 | 50,50 | - | 53,50 | 28,50 | 29,50 |
| | ж | 47,18 | 49,36 | - | - | 58,50 | - | - | 36,50 | 46,50 | 61,75 | 56,64 | 38,90 | 52,50 |
| Димитровград | с | 10118 | 2819 | 1 | - | 5413 | - | - | 3 | 59 | - | 38 | - | - |
| | м | 5140 | 1283 | - | - | 2935 | - | - | 2 | 34 | - | 8 | - | - |
| | ж | 4978 | 1536 | 1 | - | 2478 | - | - | 1 | 25 | - | 30 | - | - |
| Испод 15 година | с | 1141 | 407 | - | - | 448 | - | - | - | - | - | - | - | - |
| | м | 557 | 206 | - | - | 210 | - | - | - | - | - | - | - | - |
| | ж | 584 | 201 | - | - | 238 | - | - | - | - | - | - | - | - |
| 15–29 | с | 1516 | 552 | - | - | 629 | - | - | - | 7 | - | 1 | - | - |
| | м | 782 | 277 | - | - | 338 | - | - | - | 5 | - | 1 | - | - |
| | ж | 734 | 275 | - | - | 291 | - | - | - | 2 | - | - | - | - |
| 30–49 | с | 2664 | 762 | 1 | - | 1366 | - | - | 2 | 17 | - | 13 | - | - |
| | м | 1431 | 341 | - | - | 815 | - | - | 1 | 10 | - | 2 | - | - |
| | ж | 1233 | 421 | 1 | - | 551 | - | - | 1 | 7 | - | 11 | - | - |
| 50–64 | с | 2388 | 556 | - | - | 1381 | - | - | - | 19 | - | 21 | - | - |
| | м | 1251 | 243 | - | - | 781 | - | - | - | 8 | - | 2 | - | - |
| | ж | 1137 | 313 | - | - | 600 | - | - | - | 11 | - | 19 | - | - |
| 65–84 | с | 2216 | 502 | - | - | 1453 | - | - | 1 | 12 | - | 3 | - | - |
| | м | 1044 | 204 | - | - | 735 | - | - | 1 | 8 | - | 3 | - | - |
| | ж | 1172 | 298 | - | - | 718 | - | - | - | 4 | - | - | - | - |
| 85 и више | с | 193 | 40 | - | - | 136 | - | - | - | 4 | - | - | - | - |
| | м | 75 | 12 | - | - | 56 | - | - | - | 3 | - | - | - | - |
| | ж | 118 | 28 | - | - | 80 | - | - | - | 1 | - | - | - | - |
| Просечна старост | с | 46,48 | 42,09 | 34,50 | - | 50,52 | - | - | 48,83 | 55,69 | - | 52,50 | - | - |
| | м | 45,85 | 40,07 | - | - | 50,13 | - | - | 53,00 | 54,85 | - | 54,88 | - | - |
| | ж | 47,13 | 43,78 | 34,50 | - | 50,98 | - | - | 40,50 | 56,82 | - | 51,87 | - | - |

Population by ethnicity, age and sex, by municipalities and cities (continued)

| Роми Roma people | Румуни Romanians | Руси Russians | Русини Ruthenians | Слова- ци Slovaks | Словенци Slovenians | Укра- јинци Ukrainians | Хрвати Croats | Црно- горци Monte- negrins | Остали Other | Нису се изја- снили Did not declare | Регио- нална припа- дност Regional affiliation | Непо- знато Unknown | Sex | Region Area City – municipality |
|------------------------|---------------------|------------------|----------------------|-------------------------|------------------------|------------------------------|------------------|-------------------------------------|-----------------|---|---|---------------------------|-----|---------------------------------------|
| 1418 | - | 5 | - | 1 | - | - | 4 | 5 | 8 | 144 | - | 105 | t | Bela Palanka |
| 744 | - | 1 | - | 1 | - | - | - | 3 | 5 | 66 | - | 50 | m | |
| 674 | - | 4 | - | - | - | - | 4 | 2 | 3 | 78 | - | 55 | f | |
| 405 | - | 1 | - | - | - | - | - | - | - | 32 | - | 24 | t | Under 15 years |
| 205 | - | 1 | - | - | - | - | - | - | - | 14 | - | 18 | m | |
| 200 | - | - | - | - | - | - | - | - | - | 18 | - | 6 | f | |
| 361 | - | - | - | - | - | - | - | 1 | 2 | 18 | - | 19 | t | 15–29 |
| 202 | - | - | - | - | - | - | - | - | 1 | 9 | - | 8 | m | |
| 159 | - | - | - | - | - | - | - | 1 | 1 | 9 | - | 11 | f | |
| 373 | - | 3 | - | 1 | - | - | - | 1 | 4 | 24 | - | 14 | t | 30–49 |
| 202 | - | - | - | 1 | - | - | - | - | 2 | 13 | - | 6 | m | |
| 171 | - | 3 | - | - | - | - | - | 1 | 2 | 11 | - | 8 | f | |
| 222 | - | 1 | - | - | - | - | - | 1 | 2 | 20 | - | 15 | t | 50–64 |
| 114 | - | - | - | - | - | - | - | 2 | 1 | 10 | - | 8 | m | |
| 108 | - | 1 | - | - | - | - | 1 | - | - | 10 | - | 7 | f | |
| 56 | - | - | - | - | - | - | 3 | 1 | 1 | 42 | - | 27 | t | 65–84 |
| 21 | - | - | - | - | - | - | - | 1 | 1 | 16 | - | 10 | m | |
| 35 | - | - | - | - | - | - | 3 | - | - | 26 | - | 17 | f | |
| 1 | - | - | - | - | - | - | - | - | - | 8 | - | 6 | t | 85 and over |
| - | - | - | - | - | - | - | - | - | - | 4 | - | - | m | |
| 1 | - | - | - | - | - | - | - | - | - | 4 | - | 6 | f | |
| 29,98 | - | 38,90 | - | 45,50 | - | - | 68,25 | 47,50 | 39,12 | 46,01 | - | 43,20 | t | Average age |
| 29,57 | - | 6,50 | - | 45,50 | - | - | - | 62,50 | 43,30 | 44,53 | - | 34,40 | m | |
| 30,44 | - | 47,00 | - | - | - | - | 68,25 | 25,00 | 32,17 | 47,26 | - | 51,21 | f | |
| 68 | - | 2 | - | 1 | 1 | - | 16 | 9 | 131 | 1533 | 3 | 21 | t | Dimitrovgrad |
| 34 | - | - | - | - | - | - | 11 | 2 | 76 | 742 | 1 | 12 | m | |
| 34 | - | 2 | - | 1 | 1 | - | 5 | 7 | 55 | 791 | 2 | 9 | f | |
| 13 | - | - | - | - | - | - | - | 1 | 7 | 257 | - | 8 | t | Under 15 years |
| 5 | - | - | - | - | - | - | - | - | 3 | 129 | - | 4 | m | |
| 8 | - | - | - | - | - | - | - | 1 | 4 | 128 | - | 4 | f | |
| 22 | - | - | - | - | - | - | - | - | 13 | 289 | 1 | 2 | t | 15–29 |
| 12 | - | - | - | - | - | - | - | - | 8 | 140 | - | 1 | m | |
| 10 | - | - | - | - | - | - | - | - | 5 | 149 | 1 | 1 | f | |
| 21 | - | 1 | - | - | - | - | 11 | 2 | 39 | 422 | 1 | 6 | t | 30–49 |
| 10 | - | - | - | - | - | - | 9 | - | 26 | 212 | - | 5 | m | |
| 11 | - | 1 | - | - | - | - | 2 | 2 | 13 | 210 | 1 | 1 | f | |
| 8 | - | 1 | - | 1 | - | - | 3 | 4 | 51 | 341 | - | 2 | t | 50–64 |
| 6 | - | - | - | - | - | - | 1 | 2 | 29 | 178 | - | 1 | m | |
| 2 | - | 1 | - | 1 | - | - | 2 | 2 | 22 | 163 | - | 1 | f | |
| 4 | - | - | - | - | 1 | - | 2 | 2 | 21 | 211 | 1 | 3 | t | 65–84 |
| 1 | - | - | - | - | - | - | 1 | - | 10 | 79 | 1 | 1 | m | |
| 3 | - | - | - | - | 1 | - | 1 | 2 | 11 | 132 | - | 2 | f | |
| - | - | - | - | - | - | - | - | - | - | 13 | - | - | t | 85 and over |
| - | - | - | - | - | - | - | - | - | - | 4 | - | - | m | |
| - | - | - | - | - | - | - | - | - | - | 9 | - | - | f | |
| 31,07 | - | 49,50 | - | 64,50 | 82,50 | - | 48,62 | 51,72 | 48,83 | 40,41 | 42,83 | 30,02 | t | Average age |
| 31,91 | - | - | - | - | - | - | 44,68 | 55,50 | 47,55 | 39,08 | 69,50 | 29,17 | m | |
| 30,24 | - | 49,50 | - | 64,50 | 82,50 | - | 57,30 | 50,64 | 50,59 | 41,66 | 29,50 | 31,17 | f | |

4. Становништво према националној припадности, старости и полу, по општинама и градовима (наставак)

| Регион Област Град – општина | Пол | Укупно Total | Срби Serbs | Алба- нци Alba- nians | Бошња- ци Bosni- aks | Бугари Bulga- rians | Буњевци Bunjevci | Власи Vlachs | Горанци Goranci | Југосло- вени Yugo- slavs | Мађари Hungari- ans | Маке- донци Mace- donians | Мусли- мани Muslims | Немци Germa- ns |
|------------------------------------|-----|-----------------|---------------|--------------------------------|-------------------------------|---------------------------|---------------------|-----------------|--------------------|------------------------------------|---------------------------|------------------------------------|---------------------------|-----------------------|
| Пирот | с | 57928 | 53232 | 19 | - | 549 | 1 | 1 | 80 | 47 | 10 | 67 | 9 | 5 |
| | м | 29108 | 26717 | 7 | - | 322 | - | 1 | 46 | 26 | 4 | 23 | 5 | 3 |
| | ж | 28820 | 26515 | 12 | - | 227 | 1 | - | 34 | 21 | 6 | 44 | 4 | 2 |
| Испод 15 година | с | 7267 | 6385 | 3 | - | 18 | - | - | 11 | 1 | - | 2 | - | - |
| | м | 3745 | 3295 | - | - | 9 | - | - | 6 | 1 | - | 2 | - | - |
| | ж | 3522 | 3090 | 3 | - | 9 | - | - | 5 | - | - | - | - | - |
| 15–29 | с | 10105 | 9163 | 6 | - | 30 | - | - | 21 | 4 | - | 1 | - | 1 |
| | м | 5217 | 4744 | 2 | - | 17 | - | - | 16 | 1 | - | - | - | - |
| | ж | 4888 | 4419 | 4 | - | 13 | - | - | 5 | 3 | - | 1 | - | 1 |
| 30–49 | с | 15208 | 13935 | 6 | - | 119 | - | - | 24 | 11 | 4 | 15 | 3 | 1 |
| | м | 7806 | 7146 | 2 | - | 67 | - | - | 12 | 9 | 1 | 4 | - | 1 |
| | ж | 7402 | 6789 | 4 | - | 52 | - | - | 12 | 2 | 3 | 11 | 3 | - |
| 50–64 | с | 13706 | 12724 | 3 | - | 165 | - | 1 | 15 | 17 | 4 | 31 | 5 | 2 |
| | м | 6958 | 6446 | 2 | - | 101 | - | 1 | 6 | 10 | 2 | 10 | 4 | 2 |
| | ж | 6748 | 6278 | 1 | - | 64 | - | - | 9 | 7 | 2 | 21 | 1 | - |
| 65–84 | с | 10805 | 10230 | 1 | - | 201 | 1 | - | 9 | 13 | 2 | 18 | 1 | 1 |
| | м | 5068 | 4787 | 1 | - | 122 | - | - | 6 | 5 | 1 | 7 | 1 | - |
| | ж | 5737 | 5443 | - | - | 79 | 1 | - | 3 | 8 | 1 | 11 | - | 1 |
| 85 и више | с | 837 | 795 | - | - | 16 | - | - | - | 1 | - | - | - | - |
| | м | 314 | 299 | - | - | 6 | - | - | - | - | - | - | - | - |
| | ж | 523 | 496 | - | - | 10 | - | - | - | 1 | - | - | - | - |
| Просечна старост | с | 44,22 | 44,73 | 34,29 | - | 57,40 | 66,50 | 62,50 | 37,84 | 53,71 | 54,10 | 55,62 | 53,28 | 51,70 |
| | м | 43,43 | 43,89 | 44,50 | - | 57,64 | - | 62,50 | 36,06 | 50,69 | 54,75 | 54,11 | 57,50 | 52,83 |
| | ж | 45,02 | 45,58 | 28,33 | - | 57,07 | 66,50 | - | 40,24 | 57,45 | 53,67 | 56,41 | 48,00 | 50,00 |
| Подунавска област | с | 199395 | 188641 | 86 | 11 | 64 | 3 | 17 | 35 | 182 | 159 | 449 | 80 | 21 |
| | м | 98370 | 93197 | 55 | 7 | 30 | - | 8 | 18 | 111 | 57 | 153 | 36 | 12 |
| | ж | 101025 | 95444 | 31 | 4 | 34 | 3 | 9 | 17 | 71 | 102 | 296 | 44 | 9 |
| Испод 15 година | с | 29538 | 27018 | 15 | - | 1 | - | 3 | 5 | 1 | 5 | 12 | 8 | - |
| | м | 15235 | 13939 | 9 | - | 1 | - | 1 | 2 | 1 | - | 6 | 5 | - |
| | ж | 14303 | 13079 | 6 | - | - | - | 2 | 3 | - | 5 | 6 | 3 | - |
| 15–29 | с | 37408 | 35294 | 11 | 3 | 4 | - | 1 | 14 | 19 | 22 | 36 | 17 | - |
| | м | 19540 | 18460 | 3 | 2 | 3 | - | - | 8 | 15 | 5 | 15 | 8 | - |
| | ж | 17868 | 16834 | 8 | 1 | 1 | - | 1 | 6 | 4 | 17 | 21 | 9 | - |
| 30–49 | с | 51992 | 49335 | 31 | 2 | 10 | - | 5 | 8 | 61 | 39 | 110 | 23 | 1 |
| | м | 26479 | 25199 | 19 | - | 5 | - | 2 | 3 | 37 | 14 | 33 | 7 | 1 |
| | ж | 25513 | 24136 | 12 | 2 | 5 | - | 3 | 5 | 24 | 25 | 77 | 16 | - |
| 50–64 | с | 47407 | 45291 | 13 | 5 | 24 | - | 6 | 4 | 65 | 57 | 187 | 22 | 5 |
| | м | 23306 | 22316 | 10 | 5 | 10 | - | 4 | 3 | 40 | 26 | 52 | 11 | 4 |
| | ж | 24101 | 22975 | 3 | - | 14 | - | 2 | 1 | 25 | 31 | 135 | 11 | 1 |
| 65–84 | с | 31051 | 29809 | 16 | 1 | 25 | 3 | 2 | 4 | 32 | 34 | 100 | 9 | 15 |
| | м | 13160 | 12668 | 14 | - | 11 | - | 1 | 2 | 16 | 10 | 43 | 5 | 7 |
| | ж | 17891 | 17141 | 2 | 1 | 14 | 3 | 1 | 2 | 16 | 24 | 57 | 4 | 8 |
| 85 и више | с | 1999 | 1894 | - | - | - | - | - | - | 4 | 2 | 4 | 1 | - |
| | м | 650 | 615 | - | - | - | - | - | - | 2 | 2 | 4 | - | - |
| | ж | 1349 | 1279 | - | - | - | - | - | - | 2 | - | - | 1 | - |
| Просечна старост | с | 41,84 | 42,15 | 41,04 | 48,32 | 57,84 | 76,83 | 44,68 | 34,39 | 51,97 | 51,44 | 53,32 | 41,41 | 68,64 |
| | м | 40,43 | 40,74 | 45,66 | 49,79 | 55,03 | - | 51,25 | 34,78 | 50,10 | 55,03 | 54,27 | 40,67 | 63,42 |
| | ж | 43,22 | 43,51 | 32,82 | 45,75 | 60,32 | 76,83 | 38,83 | 33,97 | 54,89 | 49,43 | 52,83 | 42,02 | 75,61 |

Population by ethnicity, age and sex, by municipalities and cities (continued)

| Роми <i>Roma people</i> | Румуни <i>Romansians</i> | Руси <i>Russians</i> | Русини <i>Ruthenians</i> | Слова- ци <i>Slovaks</i> | Словенци <i>Slovenians</i> | Укра- јинци <i>Ukrainians</i> | Хрвати <i>Croats</i> | Црно- горци <i>Monte- negrins</i> | Остали <i>Other</i> | Нису се изја- снили <i>Did not declare</i> | Регио- нална припа- дност <i>Regio- nal affiliation</i> | Непо- знато <i>Unknown</i> | Sex | Region Area City – municipality |
|----------------------------|-----------------------------|-------------------------|-----------------------------|--------------------------------|-------------------------------|-------------------------------------|-------------------------|---|------------------------|---|---|----------------------------------|-----|---------------------------------------|
| 2576 | 1 | 9 | 3 | 3 | 3 | 4 | 42 | 23 | 25 | 971 | 6 | 242 | t | Pirot |
| 1281 | - | 1 | 1 | - | 1 | - | 11 | 13 | 15 | 511 | 2 | 118 | m | |
| 1295 | 1 | 8 | 2 | 3 | 2 | 4 | 31 | 10 | 10 | 460 | 4 | 124 | f | |
| 638 | - | - | - | - | - | - | - | 1 | 1 | 144 | 1 | 62 | t | Under 15 years |
| 310 | - | - | - | - | - | - | - | 1 | - | 86 | 1 | 34 | m | |
| 328 | - | - | - | - | - | - | - | - | 1 | 58 | - | 28 | f | |
| 638 | - | - | - | - | - | 1 | 2 | 3 | 3 | 192 | 1 | 39 | t | 15–29 |
| 321 | - | - | - | - | - | - | 1 | 2 | 2 | 95 | - | 16 | m | |
| 317 | - | - | - | - | - | 1 | 1 | 1 | 1 | 97 | 1 | 23 | f | |
| 714 | 1 | 7 | 1 | - | - | 3 | 15 | 8 | 7 | 280 | 1 | 53 | t | 30–49 |
| 370 | - | - | - | - | - | - | 6 | 3 | 5 | 148 | 1 | 31 | m | |
| 344 | 1 | 7 | 1 | - | - | 3 | 9 | 5 | 2 | 132 | - | 22 | f | |
| 451 | - | 1 | 1 | 1 | 2 | - | 13 | 5 | 9 | 212 | 3 | 41 | t | 50–64 |
| 232 | - | 1 | 1 | - | - | - | 2 | 3 | 5 | 111 | - | 19 | m | |
| 219 | - | - | - | 1 | 2 | - | 11 | 2 | 4 | 101 | 3 | 22 | f | |
| 132 | - | 1 | 1 | 2 | 1 | - | 10 | 6 | 5 | 131 | - | 39 | t | 65–84 |
| 46 | - | - | - | - | 1 | - | 2 | 4 | 3 | 65 | - | 17 | m | |
| 86 | - | 1 | 1 | 2 | - | - | 8 | 2 | 2 | 66 | - | 22 | f | |
| 3 | - | - | - | - | - | - | 2 | - | - | 12 | - | 8 | t | 85 and over |
| 2 | - | - | - | - | - | - | - | - | - | 6 | - | 1 | m | |
| 1 | - | - | - | - | - | - | 2 | - | - | 6 | - | 7 | f | |
| 32,05 | 49,50 | 46,28 | 57,83 | 67,50 | 64,50 | 34,50 | 56,17 | 50,33 | 49,74 | 40,73 | 44,67 | 38,86 | t | Average age |
| 31,82 | - | 55,50 | 61,50 | - | 73,50 | - | 48,14 | 50,04 | 51,23 | 39,87 | 28,50 | 36,42 | m | |
| 32,27 | 49,50 | 45,12 | 56,00 | 67,50 | 60,00 | 34,50 | 59,02 | 50,70 | 47,50 | 41,68 | 52,75 | 41,18 | f | |
| 3312 | 97 | 54 | 3 | 32 | 34 | 20 | 256 | 414 | 222 | 1861 | 64 | 3278 | t | Podunavska oblast |
| 1650 | 25 | 9 | 2 | 14 | 11 | 3 | 66 | 235 | 114 | 906 | 34 | 1617 | m | |
| 1662 | 72 | 45 | 1 | 18 | 23 | 17 | 190 | 179 | 108 | 955 | 30 | 1661 | f | |
| 1153 | 5 | 1 | - | 1 | - | 2 | 5 | 21 | 18 | 372 | 3 | 889 | t | Under 15 years |
| 576 | 1 | 1 | - | 1 | - | 1 | 4 | 14 | 8 | 199 | 1 | 465 | m | |
| 577 | 4 | - | - | - | - | 1 | 1 | 7 | 10 | 173 | 2 | 424 | f | |
| 811 | 13 | 5 | - | 2 | - | 2 | 10 | 54 | 32 | 365 | 11 | 682 | t | 15–29 |
| 413 | 5 | 1 | - | - | - | - | 4 | 32 | 16 | 184 | 5 | 361 | m | |
| 398 | 8 | 4 | - | 2 | - | 2 | 6 | 22 | 16 | 181 | 6 | 321 | f | |
| 809 | 49 | 21 | 1 | 10 | 3 | 9 | 46 | 90 | 66 | 524 | 17 | 722 | t | 30–49 |
| 397 | 6 | 3 | 1 | 7 | 2 | 2 | 17 | 49 | 31 | 267 | 11 | 366 | m | |
| 412 | 43 | 18 | - | 3 | 1 | 7 | 29 | 41 | 35 | 257 | 6 | 356 | f | |
| 412 | 18 | 14 | 1 | 11 | 11 | 5 | 91 | 142 | 68 | 361 | 22 | 572 | t | 50–64 |
| 213 | 6 | - | 1 | 4 | 5 | - | 17 | 85 | 37 | 165 | 11 | 281 | m | |
| 199 | 12 | 14 | - | 7 | 6 | 5 | 74 | 57 | 31 | 196 | 11 | 291 | f | |
| 124 | 11 | 13 | 1 | 8 | 19 | 1 | 97 | 101 | 32 | 221 | 11 | 362 | t | 65–84 |
| 51 | 7 | 4 | - | 2 | 4 | - | 22 | 54 | 20 | 84 | 6 | 129 | m | |
| 73 | 4 | 9 | 1 | 6 | 15 | 1 | 75 | 47 | 12 | 137 | 5 | 233 | f | |
| 3 | 1 | - | - | - | 1 | 1 | 7 | 6 | 6 | 18 | - | 51 | t | 85 and over |
| - | - | - | - | - | - | - | 2 | 1 | 2 | 7 | - | 15 | m | |
| 3 | 1 | - | - | - | 1 | 1 | 5 | 5 | 4 | 11 | - | 36 | f | |
| 27,37 | 43,24 | 50,28 | 56,83 | 52,06 | 67,50 | 42,90 | 59,92 | 51,18 | 46,70 | 37,77 | 48,44 | 34,80 | t | Average age |
| 26,96 | 49,22 | 52,72 | 46,00 | 45,29 | 61,41 | 24,50 | 55,67 | 49,82 | 48,06 | 35,70 | 49,47 | 32,50 | m | |
| 27,78 | 41,17 | 49,79 | 78,50 | 57,33 | 70,41 | 46,15 | 61,40 | 52,96 | 45,26 | 39,73 | 47,27 | 37,04 | f | |

4. Становништво према националној припадности, старости и полу, по општинама и градовима (наставак)

| Регион Област Град – општина | Пол | Укупно Total | Срби Serbs | Алба- нци Alba- nians | Бошња- ци Bosni- aks | Бугари Bulga- rians | Буњевци Bunjevci | Власи Vlachs | Горанци Goranci | Југосло- вени Yugo- slavs | Мађари Hungari- ans | Маке- донци Mace- donians | Мусли- мани Muslims | Немци Germa- ns |
|------------------------------------|-----|-----------------|---------------|--------------------------------|-------------------------------|---------------------------|---------------------|-----------------|--------------------|------------------------------------|---------------------------|------------------------------------|---------------------------|-----------------------|
| Велика Плана | с | 40902 | 38761 | 19 | 1 | 24 | 1 | 7 | 11 | 29 | 17 | 43 | 2 | 5 |
| | м | 20139 | 19072 | 12 | - | 12 | - | 4 | 5 | 18 | 4 | 16 | 2 | 4 |
| | ж | 20763 | 19689 | 7 | 1 | 12 | 1 | 3 | 6 | 11 | 13 | 27 | - | 1 |
| Испод 15 година | с | 5809 | 5345 | 6 | - | 1 | - | 2 | 2 | - | 1 | 1 | - | - |
| | м | 2982 | 2737 | 5 | - | 1 | - | 1 | 1 | - | - | 1 | - | - |
| | ж | 2827 | 2608 | 1 | - | - | - | 1 | 1 | - | 1 | - | - | - |
| 15–29 | с | 7422 | 6978 | 2 | - | 4 | - | 1 | 4 | 3 | 3 | 2 | - | - |
| | м | 3908 | 3675 | 1 | - | 3 | - | - | 2 | 3 | 1 | 2 | - | - |
| | ж | 3514 | 3303 | 1 | - | 1 | - | 1 | 2 | - | 2 | - | - | - |
| 30–49 | с | 10499 | 9991 | 7 | 1 | 3 | - | 3 | 3 | 6 | 6 | 9 | 1 | - |
| | м | 5405 | 5140 | 3 | - | 2 | - | 2 | 1 | 3 | 2 | 1 | 1 | - |
| | ж | 5094 | 4851 | 4 | 1 | 1 | - | 1 | 2 | 3 | 4 | 8 | - | - |
| 50–64 | с | 9547 | 9113 | 4 | - | 9 | - | 1 | 1 | 13 | 5 | 24 | 1 | 1 |
| | м | 4702 | 4491 | 3 | - | 3 | - | 1 | 1 | 7 | 1 | 7 | 1 | 1 |
| | ж | 4845 | 4622 | 1 | - | 6 | - | - | - | 6 | 4 | 17 | - | - |
| 65–84 | с | 7095 | 6834 | - | - | 7 | 1 | - | 1 | 6 | 2 | 6 | - | 4 |
| | м | 2973 | 2867 | - | - | 3 | - | - | - | 4 | - | 4 | - | 3 |
| | ж | 4122 | 3967 | - | - | 4 | 1 | - | 1 | 2 | 2 | 2 | - | 1 |
| 85 и више | с | 530 | 500 | - | - | - | - | - | - | 1 | - | 1 | - | - |
| | м | 169 | 162 | - | - | - | - | - | - | 1 | - | 1 | - | - |
| | ж | 361 | 338 | - | - | - | - | - | - | - | - | - | - | - |
| Просечна старост | с | 42,90 | 43,19 | 31,13 | 43,50 | 52,00 | 72,50 | 33,21 | 32,41 | 55,95 | 44,91 | 54,15 | 55,00 | 70,30 |
| | м | 41,30 | 41,62 | 29,58 | - | 46,08 | - | 40,00 | 27,90 | 54,72 | 42,50 | 53,38 | 55,00 | 69,00 |
| | ж | 44,44 | 44,71 | 33,79 | 43,50 | 57,92 | 72,50 | 24,17 | 36,17 | 57,96 | 45,65 | 54,61 | - | 75,50 |
| Смедерево | с | 108209 | 101908 | 51 | 7 | 27 | 2 | 6 | 11 | 110 | 120 | 291 | 61 | 15 |
| | м | 53445 | 50417 | 35 | 5 | 13 | - | 3 | 5 | 71 | 44 | 104 | 26 | 7 |
| | ж | 54764 | 51491 | 16 | 2 | 14 | 2 | 3 | 6 | 39 | 76 | 187 | 35 | 8 |
| Испод 15 година | с | 16647 | 15103 | 3 | - | - | - | - | 3 | 1 | 4 | 10 | 5 | - |
| | м | 8561 | 7789 | 2 | - | - | - | - | 1 | 1 | - | 5 | 2 | - |
| | ж | 8086 | 7314 | 1 | - | - | - | - | 2 | - | 4 | 5 | 3 | - |
| 15–29 | с | 21343 | 20067 | 9 | 1 | - | - | - | 4 | 8 | 18 | 29 | 12 | - |
| | м | 11080 | 10423 | 2 | 1 | - | - | - | 2 | 6 | 3 | 9 | 7 | - |
| | ж | 10263 | 9644 | 7 | - | - | - | - | 2 | 2 | 15 | 20 | 5 | - |
| 30–49 | с | 28720 | 27145 | 18 | 1 | 3 | - | 1 | 2 | 40 | 25 | 70 | 20 | 1 |
| | м | 14558 | 13812 | 13 | - | 2 | - | - | 1 | 28 | 9 | 25 | 4 | 1 |
| | ж | 14162 | 13333 | 5 | 1 | 1 | - | 1 | 1 | 12 | 16 | 45 | 16 | - |
| 50–64 | с | 25406 | 24238 | 7 | 4 | 9 | - | 3 | 2 | 40 | 44 | 116 | 16 | 3 |
| | м | 12499 | 11941 | 5 | 4 | 5 | - | 2 | 1 | 26 | 23 | 37 | 8 | 2 |
| | ж | 12907 | 12297 | 2 | - | 4 | - | 1 | 1 | 14 | 21 | 79 | 8 | 1 |
| 65–84 | с | 15201 | 14518 | 14 | 1 | 15 | 2 | 2 | - | 18 | 27 | 64 | 7 | 11 |
| | м | 6452 | 6178 | 13 | - | 6 | - | 1 | - | 9 | 7 | 26 | 5 | 4 |
| | ж | 8749 | 8340 | 1 | 1 | 9 | 2 | 1 | - | 9 | 20 | 38 | 2 | 7 |
| 85 и више | с | 892 | 837 | - | - | - | - | - | - | 3 | 2 | 2 | 1 | - |
| | м | 295 | 274 | - | - | - | - | - | - | 1 | 2 | 2 | - | - |
| | ж | 597 | 563 | - | - | - | - | - | - | 2 | - | - | 1 | - |
| Просечна старост | с | 40,79 | 41,12 | 46,95 | 54,36 | 64,13 | 79,00 | 60,50 | 26,41 | 51,91 | 51,81 | 52,42 | 42,38 | 68,37 |
| | м | 39,52 | 39,84 | 52,50 | 52,90 | 61,35 | - | 62,17 | 29,50 | 49,81 | 56,30 | 53,70 | 43,50 | 60,07 |
| | ж | 42,04 | 42,37 | 34,81 | 58,00 | 66,71 | 79,00 | 58,83 | 23,83 | 55,73 | 49,21 | 51,71 | 41,56 | 75,62 |

Population by ethnicity, age and sex, by municipalities and cities (continued)

| Роми <i>Roma people</i> | Румуни <i>Romansians</i> | Руси <i>Russians</i> | Русини <i>Ruthenians</i> | Слова- ци <i>Slovaks</i> | Словенци <i>Slovenians</i> | Укра- јинци <i>Ukrainians</i> | Хрвати <i>Croats</i> | Црно- горци <i>Monte- negrins</i> | Остали <i>Other</i> | Нису се изја- снили <i>Did not declare</i> | Регио- нална припа- дност <i>Regio- nal affiliation</i> | Непо- знато <i>Unknown</i> | Sex | Region Area City – municipality |
|----------------------------|-----------------------------|-------------------------|-----------------------------|--------------------------------|-------------------------------|-------------------------------------|-------------------------|---|------------------------|---|---|----------------------------------|-----|---------------------------------------|
| 380 | 25 | 6 | - | 10 | 5 | 1 | 32 | 62 | 48 | 167 | 7 | 1239 | t | Velika Plana |
| 189 | 7 | - | - | 7 | 1 | - | 5 | 35 | 23 | 74 | 4 | 645 | m | |
| 191 | 18 | 6 | - | 3 | 4 | 1 | 27 | 27 | 25 | 93 | 3 | 594 | f | |
| 115 | 1 | - | - | 1 | - | - | - | 5 | 7 | 19 | - | 303 | t | Under 15 years |
| 57 | - | - | - | 1 | - | - | - | 3 | 2 | 8 | - | 165 | m | |
| 58 | 1 | - | - | - | - | - | - | 2 | 5 | 11 | - | 138 | f | |
| 82 | 4 | - | - | - | - | - | - | 6 | 7 | 27 | 1 | 298 | t | 15–29 |
| 39 | 3 | - | - | - | - | - | - | 3 | 2 | 12 | 1 | 161 | m | |
| 43 | 1 | - | - | - | - | - | - | 3 | 5 | 15 | - | 137 | f | |
| 93 | 14 | 2 | - | 4 | - | 1 | 5 | 15 | 16 | 52 | 2 | 265 | t | 30–49 |
| 48 | 2 | - | - | 4 | - | - | 1 | 8 | 7 | 29 | 1 | 150 | m | |
| 45 | 12 | 2 | - | - | - | 1 | 4 | 7 | 9 | 23 | 1 | 115 | f | |
| 58 | 2 | 2 | - | 3 | 3 | - | 15 | 21 | 13 | 41 | 3 | 214 | t | 50–64 |
| 32 | - | - | - | 1 | 1 | - | 1 | 11 | 8 | 15 | 1 | 116 | m | |
| 26 | 2 | 2 | - | 2 | 2 | - | 14 | 10 | 5 | 26 | 2 | 98 | f | |
| 31 | 4 | 2 | - | 2 | 2 | - | 12 | 14 | 5 | 26 | 1 | 135 | t | 65–84 |
| 13 | 2 | - | - | 1 | - | - | 3 | 10 | 4 | 9 | 1 | 49 | m | |
| 18 | 2 | 2 | - | 1 | 2 | - | 9 | 4 | 1 | 17 | - | 86 | f | |
| 1 | - | - | - | - | - | - | - | 1 | - | 2 | - | 24 | t | 85 and over |
| - | - | - | - | - | - | - | - | - | - | 1 | - | 4 | m | |
| 1 | - | - | - | - | - | - | - | 1 | - | 1 | - | 20 | f | |
| 31,60 | 42,86 | 53,00 | - | 48,90 | 64,70 | 34,50 | 61,84 | 49,64 | 41,25 | 43,80 | 51,36 | 35,38 | t | Average age |
| 31,78 | 43,93 | - | - | 43,07 | 59,50 | - | 61,50 | 49,76 | 46,11 | 42,50 | 48,00 | 33,08 | m | |
| 31,42 | 42,44 | 53,00 | - | 62,50 | 66,00 | 34,50 | 61,91 | 49,50 | 36,78 | 44,83 | 55,83 | 37,88 | f | |
| 2369 | 67 | 37 | 3 | 13 | 20 | 13 | 161 | 271 | 139 | 1080 | 35 | 1392 | t | Smederevo |
| 1188 | 18 | 9 | 2 | 5 | 7 | 2 | 50 | 154 | 75 | 525 | 18 | 662 | m | |
| 1181 | 49 | 28 | 1 | 8 | 13 | 11 | 111 | 117 | 64 | 555 | 17 | 730 | f | |
| 863 | 4 | 1 | - | - | - | 2 | 4 | 11 | 11 | 213 | 3 | 406 | t | Under 15 years |
| 436 | 1 | 1 | - | - | - | 1 | 3 | 7 | 6 | 107 | 1 | 198 | m | |
| 427 | 3 | - | - | - | - | 1 | 1 | 4 | 5 | 106 | 2 | 208 | f | |
| 596 | 7 | 3 | - | - | - | 2 | 10 | 40 | 21 | 228 | 4 | 284 | t | 15–29 |
| 311 | 2 | 1 | - | - | - | - | 4 | 25 | 12 | 118 | 1 | 153 | m | |
| 285 | 5 | 2 | - | - | - | 2 | 6 | 15 | 9 | 110 | 3 | 131 | f | |
| 579 | 33 | 16 | 1 | 4 | 3 | 5 | 33 | 49 | 42 | 304 | 9 | 316 | t | 30–49 |
| 282 | 4 | 3 | 1 | 2 | 2 | 1 | 13 | 27 | 21 | 151 | 6 | 150 | m | |
| 297 | 29 | 13 | - | 2 | 1 | 4 | 20 | 22 | 21 | 153 | 3 | 166 | f | |
| 266 | 15 | 8 | 1 | 5 | 3 | 3 | 46 | 99 | 40 | 202 | 10 | 226 | t | 50–64 |
| 134 | 6 | - | 1 | 2 | 2 | - | 13 | 59 | 21 | 100 | 6 | 101 | m | |
| 132 | 9 | 8 | - | 3 | 1 | 3 | 33 | 40 | 19 | 102 | 4 | 125 | f | |
| 64 | 7 | 9 | 1 | 4 | 13 | - | 61 | 68 | 20 | 123 | 9 | 143 | t | 65–84 |
| 25 | 5 | 4 | - | 1 | 3 | - | 15 | 35 | 13 | 45 | 4 | 53 | m | |
| 39 | 2 | 5 | 1 | 3 | 10 | - | 46 | 33 | 7 | 78 | 5 | 90 | f | |
| 1 | 1 | - | - | - | 1 | 1 | 7 | 4 | 5 | 10 | - | 17 | t | 85 and over |
| - | - | - | - | - | - | - | 2 | 1 | 2 | 4 | - | 7 | m | |
| 1 | 1 | - | - | - | 1 | 1 | 5 | 3 | 3 | 6 | - | 10 | f | |
| 26,10 | 43,98 | 50,50 | 56,83 | 56,96 | 69,05 | 39,65 | 59,21 | 51,68 | 46,64 | 37,41 | 49,87 | 33,33 | t | Average age |
| 25,44 | 51,28 | 52,72 | 46,00 | 50,30 | 61,07 | 17,50 | 54,86 | 50,16 | 47,18 | 35,92 | 52,78 | 31,61 | m | |
| 26,76 | 41,30 | 49,79 | 78,50 | 61,12 | 73,35 | 43,68 | 61,18 | 53,70 | 46,02 | 38,83 | 46,79 | 34,88 | f | |

4. Становништво према националној припадности, старости и полу, по општинама и градовима (наставак)

| Регион Област Град – општина | Пол | Укупно Total | Срби Serbs | Алба- нци Alba- nians | Бошња- ци Bosni- aks | Бугари Bulga- rians | Буњевци Bunjevci | Власи Vlachs | Горанци Goranci | Југосло- вени Yugo- slavs | Мађари Hungari- ans | Маке- донци Mace- donians | Мусли- мани Muslims | Немци Germa- ns |
|------------------------------------|-----|-----------------|---------------|--------------------------------|-------------------------------|---------------------------|---------------------|-----------------|--------------------|------------------------------------|---------------------------|------------------------------------|---------------------------|-----------------------|
| Смедеревска Паланка | с | 50284 | 47972 | 16 | 3 | 13 | - | 4 | 13 | 43 | 22 | 115 | 17 | 1 |
| | м | 24786 | 23708 | 8 | 2 | 5 | - | 1 | 8 | 22 | 9 | 33 | 8 | 1 |
| | ж | 25498 | 24264 | 8 | 1 | 8 | - | 3 | 5 | 21 | 13 | 82 | 9 | - |
| Испод 15 година | с | 7082 | 6570 | 6 | - | - | - | 1 | - | - | - | 1 | 3 | - |
| | м | 3692 | 3413 | 2 | - | - | - | - | - | - | - | - | 3 | - |
| | ж | 3390 | 3157 | 4 | - | - | - | 1 | - | - | - | 1 | - | - |
| 15–29 | с | 8643 | 8249 | - | 2 | - | - | - | 6 | 8 | 1 | 5 | 5 | - |
| | м | 4552 | 4362 | - | 1 | - | - | - | 4 | 6 | 1 | 4 | 1 | - |
| | ж | 4091 | 3887 | - | 1 | - | - | - | 2 | 2 | - | 1 | 4 | - |
| 30–49 | с | 12773 | 12199 | 6 | - | 4 | - | 1 | 3 | 15 | 8 | 31 | 2 | - |
| | м | 6516 | 6247 | 3 | - | 1 | - | - | 1 | 6 | 3 | 7 | 2 | - |
| | ж | 6257 | 5952 | 3 | - | 3 | - | 1 | 2 | 9 | 5 | 24 | - | - |
| 50–64 | с | 12454 | 11940 | 2 | 1 | 6 | - | 2 | 1 | 12 | 8 | 47 | 5 | 1 |
| | м | 6105 | 5884 | 2 | 1 | 2 | - | 1 | 1 | 7 | 2 | 8 | 2 | 1 |
| | ж | 6349 | 6056 | - | - | 4 | - | 1 | - | 5 | 6 | 39 | 3 | - |
| 65–84 | с | 8755 | 8457 | 2 | - | 3 | - | - | 3 | 8 | 5 | 30 | 2 | - |
| | м | 3735 | 3623 | 1 | - | 2 | - | - | 2 | 3 | 3 | 13 | - | - |
| | ж | 5020 | 4834 | 1 | - | 1 | - | - | 1 | 5 | 2 | 17 | 2 | - |
| 85 и више | с | 577 | 557 | - | - | - | - | - | - | - | - | 1 | - | - |
| | м | 186 | 179 | - | - | - | - | - | - | - | - | 1 | - | - |
| | ж | 391 | 378 | - | - | - | - | - | - | - | - | - | - | - |
| Просечна старост | с | 43,25 | 43,49 | 33,94 | 35,83 | 55,58 | - | 41,00 | 42,81 | 49,45 | 54,46 | 55,30 | 36,32 | 64,50 |
| | м | 41,69 | 41,97 | 39,88 | 42,00 | 60,10 | - | 63,50 | 42,38 | 47,27 | 54,39 | 56,50 | 27,88 | 64,50 |
| | ж | 44,77 | 44,98 | 28,00 | 23,50 | 52,75 | - | 33,50 | 43,50 | 51,74 | 54,50 | 54,82 | 43,83 | - |
| Пчињска област | с | 159081 | 132601 | 680 | 6 | 7287 | 1 | 5 | 107 | 61 | 13 | 435 | 42 | 4 |
| | м | 79922 | 66545 | 364 | 2 | 3856 | - | 3 | 47 | 37 | 4 | 122 | 25 | 2 |
| | ж | 79159 | 66056 | 316 | 4 | 3431 | 1 | 2 | 60 | 24 | 9 | 313 | 17 | 2 |
| Испод 15 година | с | 25086 | 19209 | 131 | - | 752 | - | 1 | 22 | 2 | - | 6 | 2 | 1 |
| | м | 12874 | 9836 | 70 | - | 388 | - | - | 11 | 1 | - | 3 | 2 | - |
| | ж | 12212 | 9373 | 61 | - | 364 | - | 1 | 11 | 1 | - | 3 | - | 1 |
| 15–29 | с | 31425 | 26148 | 167 | 1 | 1007 | - | - | 32 | 5 | 3 | 39 | 8 | - |
| | м | 16372 | 13646 | 91 | - | 564 | - | - | 11 | 2 | 1 | 16 | 4 | - |
| | ж | 15053 | 12502 | 76 | 1 | 443 | - | - | 21 | 3 | 2 | 23 | 4 | - |
| 30–49 | с | 43406 | 36440 | 192 | 2 | 1837 | 1 | 2 | 33 | 16 | 5 | 155 | 16 | 1 |
| | м | 22478 | 18858 | 95 | - | 1054 | - | 2 | 16 | 8 | 3 | 32 | 9 | - |
| | ж | 20928 | 17582 | 97 | 2 | 783 | 1 | - | 17 | 8 | 2 | 123 | 7 | 1 |
| 50–64 | с | 34208 | 29174 | 109 | 3 | 1686 | - | 2 | 15 | 27 | 2 | 166 | 13 | 1 |
| | м | 17314 | 14785 | 55 | 2 | 935 | - | 1 | 8 | 17 | - | 44 | 9 | 1 |
| | ж | 16894 | 14389 | 54 | 1 | 751 | - | 1 | 7 | 10 | 2 | 122 | 4 | - |
| 65–84 | с | 23630 | 20515 | 79 | - | 1852 | - | - | 5 | 10 | 3 | 67 | 3 | 1 |
| | м | 10426 | 9038 | 52 | - | 856 | - | - | 1 | 8 | - | 26 | 1 | 1 |
| | ж | 13204 | 11477 | 27 | - | 996 | - | - | 4 | 2 | 3 | 41 | 2 | - |
| 85 и више | с | 1326 | 1115 | 2 | - | 153 | - | - | - | 1 | - | 2 | - | - |
| | м | 458 | 382 | 1 | - | 59 | - | - | - | 1 | - | 1 | - | - |
| | ж | 868 | 733 | 1 | - | 94 | - | - | - | - | - | 1 | - | - |
| Просечна старост | с | 40,64 | 41,40 | 36,10 | 48,00 | 48,20 | 40,50 | 42,30 | 32,05 | 52,01 | 47,65 | 51,20 | 43,67 | 39,25 |
| | м | 39,64 | 40,39 | 36,42 | 54,50 | 46,90 | - | 48,50 | 32,48 | 54,99 | 41,00 | 52,06 | 43,50 | 63,00 |
| | ж | 41,64 | 42,42 | 35,72 | 44,75 | 49,67 | 40,50 | 33,00 | 31,72 | 47,42 | 50,61 | 50,86 | 43,91 | 15,50 |

Population by ethnicity, age and sex, by municipalities and cities (continued)

| Роми Roma people | Румуни Romanians | Руси Russians | Русини Ruthenians | Слова- ци Slovaks | Словенци Slovenians | Укра- јинци Ukrainians | Хрвати Croats | Црно- горци Monte- negrins | Остали Other | Нису се изја- снили Did not declare | Регио- нална припа- дност Regional affiliation | Непо- знато Unknown | Sex | Region Area City – municipality |
|------------------------|---------------------|------------------|----------------------|-------------------------|------------------------|------------------------------|------------------|-------------------------------------|-----------------|---|---|---------------------------|----------|---------------------------------------|
| 563 | 5 | 11 | - | 9 | 9 | 6 | 63 | 81 | 35 | 614 | 22 | 647 | t | Smederevska Palanka |
| 273 | - | - | - | 2 | 3 | 1 | 11 | 46 | 16 | 307 | 12 | 310 | m | |
| 290 | 5 | 11 | - | 7 | 6 | 5 | 52 | 35 | 19 | 307 | 10 | 337 | f | |
| 175 | - | - | - | - | - | - | 1 | 5 | - | 140 | - | 180 | t | Under 15 years |
| 83 | - | - | - | - | - | - | 1 | 4 | - | 84 | - | 102 | m | |
| 92 | - | - | - | - | - | - | - | 1 | - | 56 | - | 78 | f | |
| 133 | 2 | 2 | - | 2 | - | - | - | 8 | 4 | 110 | 6 | 100 | t | 15–29 |
| 63 | - | - | - | - | - | - | - | 4 | 2 | 54 | 3 | 47 | m | |
| 70 | 2 | 2 | - | 2 | - | - | - | 4 | 2 | 56 | 3 | 53 | f | |
| 137 | 2 | 3 | - | 2 | - | 3 | 8 | 26 | 8 | 168 | 6 | 141 | t | 30–49 |
| 67 | - | - | - | 1 | - | 1 | 3 | 14 | 3 | 87 | 4 | 66 | m | |
| 70 | 2 | 3 | - | 1 | - | 2 | 5 | 12 | 5 | 81 | 2 | 75 | f | |
| 88 | 1 | 4 | - | 3 | 5 | 2 | 30 | 22 | 15 | 118 | 9 | 132 | t | 50–64 |
| 47 | - | - | - | 1 | 2 | - | 3 | 15 | 8 | 50 | 4 | 64 | m | |
| 41 | 1 | 4 | - | 2 | 3 | 2 | 27 | 7 | 7 | 68 | 5 | 68 | f | |
| 29 | - | 2 | - | 2 | 4 | 1 | 24 | 19 | 7 | 72 | 1 | 84 | t | 65–84 |
| 13 | - | - | - | - | 1 | - | 4 | 9 | 3 | 30 | 1 | 27 | m | |
| 16 | - | 2 | - | 2 | 3 | 1 | 20 | 10 | 4 | 42 | - | 57 | f | |
| 1 | - | - | - | - | - | - | - | 1 | 1 | 6 | - | 10 | t | 85 and over |
| - | - | - | - | - | - | - | - | - | - | 2 | - | 4 | m | |
| 1 | - | - | - | - | - | - | - | 1 | 1 | 4 | - | 6 | f | |
| 29,88 | 35,30 | 48,04 | - | 48,50 | 65,61 | 51,33 | 60,74 | 50,66 | 54,39 | 36,75 | 45,23 | 36,86 | t | Average age |
| 30,22 | - | - | - | 40,50 | 62,83 | 38,50 | 56,68 | 48,74 | 55,00 | 33,69 | 45,00 | 33,22 | m | |
| 29,54 | 35,30 | 48,04 | - | 50,79 | 67,00 | 53,90 | 61,60 | 53,19 | 53,87 | 39,80 | 45,50 | 40,21 | f | |
| 13826 | 2 | 27 | 3 | 13 | 19 | 9 | 59 | 84 | 76 | 2534 | 16 | 1171 | t | Пчинјска област |
| 7015 | - | 5 | 1 | 3 | 2 | - | 16 | 36 | 41 | 1218 | 7 | 571 | m | |
| 6811 | 2 | 22 | 2 | 10 | 17 | 9 | 43 | 48 | 35 | 1316 | 9 | 600 | f | |
| 4199 | - | - | 1 | 1 | - | - | - | 4 | 12 | 404 | 5 | 334 | t | Under 15 years |
| 2174 | - | - | - | - | - | - | - | 1 | 7 | 199 | 3 | 179 | m | |
| 2025 | - | - | 1 | 1 | - | - | - | 3 | 5 | 205 | 2 | 155 | f | |
| 3246 | - | 4 | - | 1 | 2 | 1 | 3 | 15 | 14 | 517 | 2 | 210 | t | 15–29 |
| 1674 | - | 3 | - | 1 | - | - | 1 | 7 | 8 | 241 | 1 | 101 | m | |
| 1572 | - | 1 | - | - | 2 | 1 | 2 | 8 | 6 | 276 | 1 | 109 | f | |
| 3619 | 1 | 19 | 1 | 3 | 2 | 6 | 10 | 30 | 26 | 701 | 4 | 284 | t | 30–49 |
| 1845 | - | 1 | 1 | 1 | - | - | 2 | 12 | 10 | 380 | 1 | 148 | m | |
| 1774 | 1 | 18 | - | 2 | 2 | 6 | 8 | 18 | 16 | 321 | 3 | 136 | f | |
| 2183 | - | 4 | 1 | 5 | 4 | 2 | 23 | 30 | 18 | 535 | 2 | 203 | t | 50–64 |
| 1054 | - | 1 | - | 1 | - | - | 7 | 14 | 12 | 272 | - | 96 | m | |
| 1129 | - | 3 | 1 | 4 | 4 | 2 | 16 | 16 | 6 | 263 | 2 | 107 | f | |
| 569 | - | - | - | 3 | 11 | - | 23 | 5 | 6 | 347 | 3 | 128 | t | 65–84 |
| 265 | - | - | - | - | 2 | - | 6 | 2 | 4 | 118 | 2 | 44 | m | |
| 304 | - | - | - | 3 | 9 | - | 17 | 3 | 2 | 229 | 1 | 84 | f | |
| 10 | 1 | - | - | - | - | - | - | - | - | 30 | - | 12 | t | 85 and over |
| 3 | - | - | - | - | - | - | - | - | - | 8 | - | 3 | m | |
| 7 | 1 | - | - | - | - | - | - | - | - | 22 | - | 9 | f | |
| 29,65 | 64,00 | 40,02 | 39,17 | 50,12 | 61,92 | 42,39 | 60,64 | 43,98 | 38,01 | 40,10 | 37,00 | 34,52 | t | Average age |
| 29,08 | - | 32,50 | 42,50 | 38,83 | 74,00 | - | 60,31 | 44,56 | 39,04 | 38,76 | 33,79 | 32,08 | m | |
| 30,25 | 64,00 | 41,73 | 37,50 | 53,50 | 60,50 | 42,39 | 60,76 | 43,54 | 36,81 | 41,34 | 39,50 | 36,83 | f | |

4. Становништво према националној припадности, старости и полу, по општинама и градовима (наставак)

| Регион Област Град – општина | Пол | Укупно Total | Срби Serbs | Алба- нци Alba- nians | Бошња- ци Bosni- aks | Бугари Bulga- rians | Буњевци Bunjevci | Власи Vlachs | Горанци Goranci | Југосло- вени Yugo- slavs | Мађари Hungari- ans | Маке- донци Mace- donians | Мусли- мани Muslims | Немци Germa- ns |
|------------------------------------|-----|-----------------|---------------|--------------------------------|-------------------------------|---------------------------|---------------------|-----------------|--------------------|------------------------------------|---------------------------|------------------------------------|---------------------------|-----------------------|
| Град Врање | с | 83524 | 76569 | 13 | 4 | 589 | 1 | - | 43 | 22 | 6 | 255 | 17 | 1 |
| | м | 41807 | 38315 | 10 | 2 | 340 | - | - | 21 | 14 | 2 | 70 | 11 | 1 |
| | ж | 41717 | 38254 | 3 | 2 | 249 | 1 | - | 22 | 8 | 4 | 185 | 6 | - |
| Испод 15 година | с | 13126 | 11509 | - | - | 52 | - | - | 12 | 1 | - | 4 | - | - |
| | м | 6785 | 5910 | - | - | 27 | - | - | 8 | - | - | 3 | - | - |
| | ж | 6341 | 5599 | - | - | 25 | - | - | 4 | 1 | - | 1 | - | - |
| 15–29 | с | 16632 | 15200 | 1 | 1 | 69 | - | - | 10 | 3 | 2 | 19 | 2 | - |
| | м | 8539 | 7827 | - | - | 33 | - | - | 3 | 2 | 1 | 5 | 2 | - |
| | ж | 8093 | 7373 | 1 | 1 | 36 | - | - | 7 | 1 | 1 | 14 | - | - |
| 30–49 | с | 23458 | 21574 | 5 | - | 148 | 1 | - | 12 | 8 | 2 | 86 | 9 | - |
| | м | 12007 | 11076 | 4 | - | 91 | - | - | 6 | 3 | 1 | 13 | 5 | - |
| | ж | 11451 | 10498 | 1 | - | 57 | 1 | - | 6 | 5 | 1 | 73 | 4 | - |
| 50–64 | с | 18163 | 16663 | 4 | 3 | 182 | - | - | 6 | 6 | 1 | 105 | 5 | - |
| | м | 9109 | 8366 | 3 | 2 | 110 | - | - | 3 | 5 | - | 34 | 3 | - |
| | ж | 9054 | 8297 | 1 | 1 | 72 | - | - | 3 | 1 | 1 | 71 | 2 | - |
| 65–84 | с | 11560 | 11062 | 3 | - | 128 | - | - | 3 | 3 | 1 | 39 | 1 | 1 |
| | м | 5152 | 4929 | 3 | - | 76 | - | - | 1 | 3 | - | 14 | 1 | 1 |
| | ж | 6408 | 6133 | - | - | 52 | - | - | 2 | - | 1 | 25 | - | - |
| 85 и више | с | 585 | 561 | - | - | 10 | - | - | - | 1 | - | 2 | - | - |
| | м | 215 | 207 | - | - | 3 | - | - | - | 1 | - | 1 | - | - |
| | ж | 370 | 354 | - | - | 7 | - | - | - | - | - | 1 | - | - |
| Просечна старост | с | 40,25 | 40,73 | 52,42 | 48,75 | 48,60 | 40,50 | - | 30,99 | 46,91 | 43,33 | 52,00 | 45,56 | 69,50 |
| | м | 39,35 | 39,84 | 56,40 | 54,50 | 49,06 | - | - | 29,98 | 52,93 | 36,50 | 54,34 | 45,86 | 69,50 |
| | ж | 41,16 | 41,63 | 39,17 | 43,00 | 47,99 | 40,50 | - | 31,96 | 36,38 | 46,75 | 51,12 | 45,00 | - |
| Врање | с | 73944 | 68483 | 12 | 4 | 558 | 1 | - | 43 | 16 | 6 | 240 | 17 | 1 |
| | м | 36980 | 34229 | 10 | 2 | 322 | - | - | 21 | 10 | 2 | 66 | 11 | 1 |
| | ж | 36964 | 34254 | 2 | 2 | 236 | 1 | - | 22 | 6 | 4 | 174 | 6 | - |
| Испод 15 година | с | 11693 | 10363 | - | - | 49 | - | - | 12 | - | - | 4 | - | - |
| | м | 6060 | 5340 | - | - | 24 | - | - | 8 | - | - | 3 | - | - |
| | ж | 5633 | 5023 | - | - | 25 | - | - | 4 | - | - | 1 | - | - |
| 15–29 | с | 14799 | 13688 | 1 | 1 | 67 | - | - | 10 | 2 | 2 | 16 | 2 | - |
| | м | 7608 | 7058 | - | - | 33 | - | - | 3 | 1 | 1 | 4 | 2 | - |
| | ж | 7191 | 6630 | 1 | 1 | 34 | - | - | 7 | 1 | 1 | 12 | - | - |
| 30–49 | с | 20970 | 19495 | 4 | - | 140 | 1 | - | 12 | 5 | 2 | 81 | 9 | - |
| | м | 10654 | 9929 | 4 | - | 86 | - | - | 6 | 1 | 1 | 11 | 5 | - |
| | ж | 10316 | 9566 | - | - | 54 | 1 | - | 6 | 4 | 1 | 70 | 4 | - |
| 50–64 | с | 15913 | 14798 | 4 | 3 | 173 | - | - | 6 | 5 | 1 | 100 | 5 | - |
| | м | 7976 | 7412 | 3 | 2 | 107 | - | - | 3 | 4 | - | 33 | 3 | - |
| | ж | 7937 | 7386 | 1 | 1 | 66 | - | - | 3 | 1 | 1 | 67 | 2 | - |
| 65–84 | с | 10057 | 9648 | 3 | - | 119 | - | - | 3 | 3 | 1 | 37 | 1 | 1 |
| | м | 4497 | 4311 | 3 | - | 69 | - | - | 1 | 3 | - | 14 | 1 | 1 |
| | ж | 5560 | 5337 | - | - | 50 | - | - | 2 | - | 1 | 23 | - | - |
| 85 и више | с | 512 | 491 | - | - | 10 | - | - | - | 1 | - | 2 | - | - |
| | м | 185 | 179 | - | - | 3 | - | - | - | 1 | - | 1 | - | - |
| | ж | 327 | 312 | - | - | 7 | - | - | - | - | - | 1 | - | - |
| Просечна старост | с | 40,07 | 40,51 | 53,67 | 48,75 | 48,39 | 40,50 | - | 30,99 | 51,81 | 43,33 | 52,34 | 45,56 | 69,50 |
| | м | 39,16 | 39,61 | 56,40 | 54,50 | 48,82 | - | - | 29,98 | 59,20 | 36,50 | 54,96 | 45,86 | 69,50 |
| | ж | 40,97 | 41,40 | 40,00 | 43,00 | 47,80 | 40,50 | - | 31,96 | 39,50 | 46,75 | 51,35 | 45,00 | - |

Population by ethnicity, age and sex, by municipalities and cities (continued)

| Роми <i>Roma people</i> | Румуни <i>Romansians</i> | Руси <i>Russians</i> | Русини <i>Ruthenians</i> | Словаци <i>Slovaks</i> | Словенци <i>Slovenians</i> | Украјинци <i>Ukrainians</i> | Хрвати <i>Croats</i> | Црногорци <i>Montenegrins</i> | Остали <i>Other</i> | Нису се изјаснили <i>Did not declare</i> | Регионална припадност <i>Regional affiliation</i> | Непознато <i>Unknown</i> | Sex | Region Area City – municipality |
|----------------------------|-----------------------------|-------------------------|-----------------------------|---------------------------|-------------------------------|--------------------------------|-------------------------|----------------------------------|------------------------|---|--|-----------------------------|-----|------------------------------------|
| 4654 | 2 | 10 | 1 | 7 | 8 | 2 | 33 | 48 | 42 | 736 | 7 | 454 | t | <i>Grad Vranje</i> |
| 2384 | - | 4 | - | 2 | - | - | 11 | 22 | 23 | 351 | 4 | 220 | m | |
| 2270 | 2 | 6 | 1 | 5 | 8 | 2 | 22 | 26 | 19 | 385 | 3 | 234 | f | |
| 1261 | - | - | - | 1 | - | - | - | 1 | 5 | 136 | 4 | 140 | t | Under 15 years |
| 689 | - | - | - | - | - | - | - | 1 | 3 | 59 | 2 | 83 | m | |
| 572 | - | - | - | 1 | - | - | - | - | 2 | 77 | 2 | 57 | f | |
| 1053 | - | 3 | - | 1 | - | - | - | 6 | 12 | 160 | 2 | 88 | t | 15–29 |
| 546 | - | 3 | - | 1 | - | - | - | 3 | 7 | 68 | 1 | 37 | m | |
| 507 | - | - | - | - | - | - | - | 3 | 5 | 92 | 1 | 51 | f | |
| 1237 | 1 | 4 | - | 2 | 1 | 1 | 5 | 19 | 13 | 220 | - | 110 | t | 30–49 |
| 622 | - | - | - | 1 | - | - | 1 | 8 | 6 | 116 | - | 54 | m | |
| 615 | 1 | 4 | - | 1 | 1 | 1 | 4 | 11 | 7 | 104 | - | 56 | f | |
| 905 | - | 3 | 1 | 1 | 3 | 1 | 14 | 19 | 9 | 157 | - | 75 | t | 50–64 |
| 444 | - | 1 | - | - | - | - | 6 | 9 | 5 | 85 | - | 33 | m | |
| 461 | - | 2 | 1 | 1 | 3 | 1 | 8 | 10 | 4 | 72 | - | 42 | f | |
| 190 | - | - | - | 2 | 4 | - | 14 | 3 | 3 | 63 | 1 | 39 | t | 65–84 |
| 80 | - | - | - | - | - | - | 4 | 1 | 2 | 23 | 1 | 13 | m | |
| 110 | - | - | - | 2 | 4 | - | 10 | 2 | 1 | 40 | - | 26 | f | |
| 8 | 1 | - | - | - | - | - | - | - | - | - | - | 2 | t | 85 and over |
| 3 | - | - | - | - | - | - | - | - | - | - | - | - | m | |
| 5 | 1 | - | - | - | - | - | - | - | - | - | - | 2 | f | |
| 31,62 | 64,00 | 40,00 | 62,50 | 44,36 | 64,00 | 45,00 | 63,38 | 47,75 | 37,55 | 36,83 | 22,50 | 32,39 | t | Average age |
| 30,50 | - | 31,50 | - | 31,00 | - | - | 63,68 | 47,18 | 38,41 | 37,59 | 27,75 | 29,16 | m | |
| 32,79 | 64,00 | 45,67 | 62,50 | 49,70 | 64,00 | 45,00 | 63,23 | 48,23 | 36,50 | 36,13 | 15,50 | 35,43 | f | |
| 3279 | 2 | 9 | 1 | 7 | 8 | 2 | 29 | 46 | 41 | 702 | 7 | 430 | t | <i>Vranje</i> |
| 1702 | - | 4 | - | 2 | - | - | 9 | 22 | 22 | 334 | 4 | 207 | m | |
| 1577 | 2 | 5 | 1 | 5 | 8 | 2 | 20 | 24 | 19 | 368 | 3 | 223 | f | |
| 992 | - | - | - | 1 | - | - | - | 1 | 5 | 128 | 4 | 134 | t | Under 15 years |
| 547 | - | - | - | - | - | - | - | 1 | 3 | 55 | 2 | 77 | m | |
| 445 | - | - | - | 1 | - | - | - | - | 2 | 73 | 2 | 57 | f | |
| 750 | - | 3 | - | 1 | - | - | - | 6 | 12 | 153 | 2 | 83 | t | 15–29 |
| 392 | - | 3 | - | 1 | - | - | - | 3 | 7 | 65 | 1 | 34 | m | |
| 358 | - | - | - | - | - | - | - | 3 | 5 | 88 | 1 | 49 | f | |
| 858 | 1 | 4 | - | 2 | 1 | 1 | 5 | 19 | 12 | 212 | - | 106 | t | 30–49 |
| 433 | - | - | - | 1 | - | - | 1 | 8 | 5 | 111 | - | 52 | m | |
| 425 | 1 | 4 | - | 1 | 1 | 1 | 4 | 11 | 7 | 101 | - | 54 | f | |
| 551 | - | 2 | 1 | 1 | 3 | 1 | 13 | 17 | 9 | 149 | - | 71 | t | 50–64 |
| 275 | - | 1 | - | - | - | - | 5 | 9 | 5 | 81 | - | 33 | m | |
| 276 | - | 1 | 1 | 1 | 3 | 1 | 8 | 8 | 4 | 68 | - | 38 | f | |
| 123 | - | - | - | 2 | 4 | - | 11 | 3 | 3 | 60 | 1 | 34 | t | 65–84 |
| 54 | - | - | - | - | - | - | 3 | 1 | 2 | 22 | 1 | 11 | m | |
| 69 | - | - | - | 2 | 4 | - | 8 | 2 | 1 | 38 | - | 23 | f | |
| 5 | 1 | - | - | - | - | - | - | - | - | - | - | 2 | t | 85 and over |
| 1 | - | - | - | - | - | - | - | - | - | - | - | - | m | |
| 4 | 1 | - | - | - | - | - | - | - | - | - | - | 2 | f | |
| 29,96 | 64,00 | 37,61 | 62,50 | 44,36 | 64,00 | 45,00 | 62,36 | 47,46 | 37,26 | 36,85 | 22,50 | 31,98 | t | Average age |
| 28,88 | - | 31,50 | - | 31,00 | - | - | 63,28 | 47,18 | 37,91 | 37,68 | 27,75 | 29,28 | m | |
| 31,12 | 64,00 | 42,50 | 62,50 | 49,70 | 64,00 | 45,00 | 61,95 | 47,71 | 36,50 | 36,10 | 15,50 | 34,48 | f | |

4. Становништво према националној припадности, старости и полу, по општинама и градовима (наставак)

| Регион Област Град – општина | Пол | Укупно Total | Срби Serbs | Алба- нци Alba- nians | Бошња- ци Bosni- aks | Бугари Bulga- rians | Буњевци Bunjevci | Власи Vlachs | Горанци Goranci | Југосло- вени Yugo- slavs | Мађари Hungari- ans | Маке- донци Mace- donians | Мусли- мани Muslims | Немци Germa- ns |
|------------------------------------|-----|-----------------|---------------|--------------------------------|-------------------------------|---------------------------|---------------------|-----------------|--------------------|------------------------------------|---------------------------|------------------------------------|---------------------------|-----------------------|
| Врањска Бања | с | 9580 | 8086 | 1 | - | 31 | - | - | - | 6 | - | 15 | - | - |
| | м | 4827 | 4086 | - | - | 18 | - | - | - | 4 | - | 4 | - | - |
| | ж | 4753 | 4000 | 1 | - | 13 | - | - | - | 2 | - | 11 | - | - |
| Испод 15 година | с | 1433 | 1146 | - | - | 3 | - | - | - | 1 | - | - | - | - |
| | м | 725 | 570 | - | - | 3 | - | - | - | - | - | - | - | - |
| | ж | 708 | 576 | - | - | - | - | - | - | 1 | - | - | - | - |
| 15–29 | с | 1833 | 1512 | - | - | 2 | - | - | - | 1 | - | 3 | - | - |
| | м | 931 | 769 | - | - | - | - | - | - | 1 | - | 1 | - | - |
| | ж | 902 | 743 | - | - | 2 | - | - | - | - | - | 2 | - | - |
| 30–49 | с | 2488 | 2079 | 1 | - | 8 | - | - | - | 3 | - | 5 | - | - |
| | м | 1353 | 1147 | - | - | 5 | - | - | - | 2 | - | 2 | - | - |
| | ж | 1135 | 932 | 1 | - | 3 | - | - | - | 1 | - | 3 | - | - |
| 50–64 | с | 2250 | 1865 | - | - | 9 | - | - | - | 1 | - | 5 | - | - |
| | м | 1133 | 954 | - | - | 3 | - | - | - | 1 | - | 1 | - | - |
| | ж | 1117 | 911 | - | - | 6 | - | - | - | - | - | 4 | - | - |
| 65–84 | с | 1503 | 1414 | - | - | 9 | - | - | - | - | - | 2 | - | - |
| | м | 655 | 618 | - | - | 7 | - | - | - | - | - | - | - | - |
| | ж | 848 | 796 | - | - | 2 | - | - | - | - | - | 2 | - | - |
| 85 и више | с | 73 | 70 | - | - | - | - | - | - | - | - | - | - | - |
| | м | 30 | 28 | - | - | - | - | - | - | - | - | - | - | - |
| | ж | 43 | 42 | - | - | - | - | - | - | - | - | - | - | - |
| Просечна старост | с | 41,67 | 42,67 | 37,50 | - | 52,44 | - | - | - | 33,83 | - | 46,57 | - | - |
| | м | 40,77 | 41,80 | - | - | 53,22 | - | - | - | 37,25 | - | 44,25 | - | - |
| | ж | 42,58 | 43,56 | 37,50 | - | 51,35 | - | - | - | 27,00 | - | 47,41 | - | - |
| Босилеград | с | 8129 | 895 | 1 | - | 5839 | - | - | - | 20 | - | 38 | - | - |
| | м | 4159 | 427 | - | - | 3056 | - | - | - | 10 | - | 8 | - | - |
| | ж | 3970 | 468 | 1 | - | 2783 | - | - | - | 10 | - | 30 | - | - |
| Испод 15 година | с | 1012 | 115 | - | - | 649 | - | - | - | 1 | - | 1 | - | - |
| | м | 522 | 56 | - | - | 334 | - | - | - | 1 | - | - | - | - |
| | ж | 490 | 59 | - | - | 315 | - | - | - | - | - | 1 | - | - |
| 15–29 | с | 1324 | 175 | 1 | - | 863 | - | - | - | 2 | - | 2 | - | - |
| | м | 716 | 94 | - | - | 483 | - | - | - | - | - | 1 | - | - |
| | ж | 608 | 81 | 1 | - | 380 | - | - | - | 2 | - | 1 | - | - |
| 30–49 | с | 2126 | 234 | - | - | 1506 | - | - | - | 3 | - | 15 | - | - |
| | м | 1193 | 126 | - | - | 858 | - | - | - | 2 | - | 2 | - | - |
| | ж | 933 | 108 | - | - | 648 | - | - | - | 1 | - | 13 | - | - |
| 50–64 | с | 1778 | 196 | - | - | 1311 | - | - | - | 12 | - | 13 | - | - |
| | м | 923 | 85 | - | - | 711 | - | - | - | 6 | - | 2 | - | - |
| | ж | 855 | 111 | - | - | 600 | - | - | - | 6 | - | 11 | - | - |
| 65–84 | с | 1746 | 167 | - | - | 1392 | - | - | - | 2 | - | 7 | - | - |
| | м | 750 | 64 | - | - | 620 | - | - | - | 1 | - | 3 | - | - |
| | ж | 996 | 103 | - | - | 772 | - | - | - | 1 | - | 4 | - | - |
| 85 и више | с | 143 | 8 | - | - | 118 | - | - | - | - | - | - | - | - |
| | м | 55 | 2 | - | - | 50 | - | - | - | - | - | - | - | - |
| | ж | 88 | 6 | - | - | 68 | - | - | - | - | - | - | - | - |
| Просечна старост | с | 45,18 | 42,52 | 29,50 | - | 47,06 | - | - | - | 50,25 | - | 51,50 | - | - |
| | м | 43,64 | 40,12 | - | - | 45,64 | - | - | - | 48,90 | - | 56,12 | - | - |
| | ж | 46,78 | 44,71 | 29,50 | - | 48,61 | - | - | - | 51,60 | - | 50,27 | - | - |

Population by ethnicity, age and sex, by municipalities and cities (continued)

| Роми <i>Roma people</i> | Румуни <i>Romanians</i> | Руси <i>Russians</i> | Русини <i>Ruthenians</i> | Слова- ци <i>Slovaks</i> | Словенци <i>Slovenians</i> | Укра- јинци <i>Ukrainians</i> | Хрвати <i>Croats</i> | Црно- горци <i>Monte- negrins</i> | Остали <i>Other</i> | Нису се изја- снили <i>Did not declare</i> | Регио- нална припа- дност <i>Regio- nal affiliation</i> | Непо- знато <i>Unknown</i> | Sex | Region Area City – municipality |
|----------------------------|----------------------------|-------------------------|-----------------------------|--------------------------------|-------------------------------|-------------------------------------|-------------------------|---|------------------------|---|---|----------------------------------|-----|---------------------------------------|
| 1375 | - | 1 | - | - | - | - | 4 | 2 | 1 | 34 | - | 24 | t | Vranjska Banja |
| 682 | - | - | - | - | - | - | 2 | - | 1 | 17 | - | 13 | m | |
| 693 | - | 1 | - | - | - | - | 2 | 2 | - | 17 | - | 11 | f | |
| 269 | - | - | - | - | - | - | - | - | - | 8 | - | 6 | t | Under 15 years |
| 142 | - | - | - | - | - | - | - | - | - | 4 | - | 6 | m | |
| 127 | - | - | - | - | - | - | - | - | - | 4 | - | - | f | |
| 303 | - | - | - | - | - | - | - | - | - | 7 | - | 5 | t | 15–29 |
| 154 | - | - | - | - | - | - | - | - | - | 3 | - | 3 | m | |
| 149 | - | - | - | - | - | - | - | - | - | 4 | - | 2 | f | |
| 379 | - | - | - | - | - | - | - | - | 1 | 8 | - | 4 | t | 30–49 |
| 189 | - | - | - | - | - | - | - | - | 1 | 5 | - | 2 | m | |
| 190 | - | - | - | - | - | - | - | - | - | 3 | - | 2 | f | |
| 354 | - | 1 | - | - | - | - | 1 | 2 | - | 8 | - | 4 | t | 50–64 |
| 169 | - | - | - | - | - | - | 1 | - | - | 4 | - | - | m | |
| 185 | - | 1 | - | - | - | - | - | 2 | - | 4 | - | 4 | f | |
| 67 | - | - | - | - | - | - | 3 | - | - | 3 | - | 5 | t | 65–84 |
| 26 | - | - | - | - | - | - | 1 | - | - | 1 | - | 2 | m | |
| 41 | - | - | - | - | - | - | 2 | - | - | 2 | - | 3 | f | |
| 3 | - | - | - | - | - | - | - | - | - | - | - | - | t | 85 and over |
| 2 | - | - | - | - | - | - | - | - | - | - | - | - | m | |
| 1 | - | - | - | - | - | - | - | - | - | - | - | - | f | |
| 35,57 | - | 61,50 | - | - | - | - | 70,75 | 54,50 | 49,50 | 36,26 | - | 39,88 | t | Average age |
| 34,55 | - | - | - | - | - | - | 65,50 | - | 49,50 | 35,85 | - | 27,35 | m | |
| 36,58 | - | 61,50 | - | - | - | - | 76,00 | 54,50 | - | 36,68 | - | 54,68 | f | |
| 162 | - | - | 2 | 1 | - | 1 | 1 | 2 | 12 | 1110 | 2 | 43 | t | Bosilegrad |
| 89 | - | - | 1 | - | - | - | - | - | 7 | 543 | 1 | 17 | m | |
| 73 | - | - | 1 | 1 | - | 1 | 1 | 2 | 5 | 567 | 1 | 26 | f | |
| 60 | - | - | 1 | - | - | - | - | - | 4 | 172 | - | 9 | t | Under 15 years |
| 33 | - | - | - | - | - | - | - | - | 2 | 93 | - | 3 | m | |
| 27 | - | - | 1 | - | - | - | - | - | 2 | 79 | - | 6 | f | |
| 45 | - | - | - | - | - | - | - | 1 | - | 228 | - | 7 | t | 15–29 |
| 26 | - | - | - | - | - | - | - | - | - | 109 | - | 3 | m | |
| 19 | - | - | - | - | - | - | - | 1 | - | 119 | - | 4 | f | |
| 38 | - | - | 1 | - | - | 1 | - | - | 3 | 312 | 1 | 12 | t | 30–49 |
| 23 | - | - | 1 | - | - | - | - | - | 1 | 174 | - | 6 | m | |
| 15 | - | - | - | - | - | 1 | - | - | 2 | 138 | 1 | 6 | f | |
| 14 | - | - | - | 1 | - | - | 1 | 1 | 4 | 215 | - | 10 | t | 50–64 |
| 5 | - | - | - | - | - | - | - | - | 3 | 107 | - | 4 | m | |
| 9 | - | - | - | 1 | - | - | 1 | 1 | 1 | 108 | - | 6 | f | |
| 5 | - | - | - | - | - | - | - | - | 1 | 167 | 1 | 4 | t | 65–84 |
| 2 | - | - | - | - | - | - | - | - | 1 | 57 | 1 | 1 | m | |
| 3 | - | - | - | - | - | - | - | - | - | 110 | - | 3 | f | |
| - | - | - | - | - | - | - | - | - | - | 16 | - | 1 | t | 85 and over |
| - | - | - | - | - | - | - | - | - | - | 3 | - | - | m | |
| - | - | - | - | - | - | - | - | - | - | 13 | - | 1 | f | |
| 25,14 | - | - | 27,50 | 51,50 | - | 42,50 | 61,50 | 39,00 | 36,08 | 40,44 | 54,50 | 38,24 | t | Average age |
| 23,84 | - | - | 42,50 | - | - | - | - | - | 39,93 | 38,34 | 72,50 | 36,56 | m | |
| 26,72 | - | - | 12,50 | 51,50 | - | 42,50 | 61,50 | 39,00 | 30,70 | 42,45 | 36,50 | 39,35 | f | |

4. Становништво према националној припадности, старости и полу, по општинама и градовима (наставак)

| Регион Област Град – општина | Пол | Укупно Total | Срби Serbs | Алба- нци Alba- nians | Бошња- ци Bosni- aks | Бугари Bulga- rians | Буњевци Bunjevci | Власи Vlachs | Горанци Goranci | Југосло- вени Yugo- slavs | Мађари Hungari- ans | Маке- донци Mace- donians | Мусли- мани Muslims | Немци Germa- ns |
|------------------------------------|-----|-----------------|---------------|--------------------------------|-------------------------------|---------------------------|---------------------|-----------------|--------------------|------------------------------------|---------------------------|------------------------------------|---------------------------|-----------------------|
| Бујановац ¹⁾ | с | 18067 | 12989 | 244 | 1 | 23 | - | - | 60 | 3 | - | 47 | 15 | - |
| | м | 9185 | 6648 | 127 | - | 12 | - | - | 24 | - | - | 13 | 9 | - |
| | ж | 8882 | 6341 | 117 | 1 | 11 | - | - | 36 | 3 | - | 34 | 6 | - |
| Владичин Хан | с | 20871 | 18644 | - | 1 | 88 | - | - | - | 7 | 4 | 23 | 2 | 3 |
| | м | 10414 | 9327 | - | - | 52 | - | - | - | 7 | - | 4 | 2 | 1 |
| | ж | 10457 | 9317 | - | 1 | 36 | - | - | - | - | 4 | 19 | - | 2 |
| Испод 15 година | с | 3012 | 2421 | - | - | 4 | - | - | - | - | - | - | - | 1 |
| | м | 1525 | 1227 | - | - | 2 | - | - | - | - | - | - | - | - |
| | ж | 1487 | 1194 | - | - | 2 | - | - | - | - | - | - | - | 1 |
| 15–29 | с | 3740 | 3296 | - | - | 2 | - | - | - | - | 1 | 3 | - | - |
| | м | 1949 | 1735 | - | - | 2 | - | - | - | - | - | 1 | - | - |
| | ж | 1791 | 1561 | - | - | - | - | - | - | - | 1 | 2 | - | - |
| 30–49 | с | 5393 | 4819 | - | 1 | 24 | - | - | - | 2 | - | 8 | - | 1 |
| | м | 2779 | 2485 | - | - | 17 | - | - | - | 2 | - | - | - | - |
| | ж | 2614 | 2334 | - | 1 | 7 | - | - | - | - | - | 8 | - | 1 |
| 50–64 | с | 4891 | 4482 | - | - | 29 | - | - | - | 4 | 1 | 10 | 2 | 1 |
| | м | 2491 | 2291 | - | - | 15 | - | - | - | 4 | - | 1 | 2 | 1 |
| | ж | 2400 | 2191 | - | - | 14 | - | - | - | - | 1 | 9 | - | - |
| 65–84 | с | 3636 | 3438 | - | - | 29 | - | - | - | 1 | 2 | 2 | - | - |
| | м | 1606 | 1527 | - | - | 16 | - | - | - | 1 | - | 2 | - | - |
| | ж | 2030 | 1911 | - | - | 13 | - | - | - | - | 2 | - | - | - |
| 85 и више | с | 199 | 188 | - | - | - | - | - | - | - | - | - | - | - |
| | м | 64 | 62 | - | - | - | - | - | - | - | - | - | - | - |
| | ж | 135 | 126 | - | - | - | - | - | - | - | - | - | - | - |
| Просечна старост | с | 42,69 | 43,73 | - | 49,50 | 54,81 | - | - | - | 57,50 | 55,00 | 49,33 | 54,50 | 29,17 |
| | м | 41,64 | 42,65 | - | - | 53,10 | - | - | - | 57,50 | - | 57,25 | 54,50 | 56,50 |
| | ж | 43,74 | 44,82 | - | 49,50 | 57,28 | - | - | - | - | 55,00 | 47,66 | - | 15,50 |
| Прешево ¹⁾ | с | 3080 | 2294 | 416 | - | - | - | - | - | 1 | 1 | 14 | 2 | - |
| | м | 1591 | 1190 | 224 | - | - | - | - | - | - | - | 4 | 1 | - |
| | ж | 1489 | 1104 | 192 | - | - | - | - | - | 1 | 1 | 10 | 1 | - |
| Сурдулица | с | 20319 | 16233 | 6 | - | 734 | - | 5 | 4 | 7 | 2 | 31 | 6 | - |
| | м | 10050 | 7979 | 3 | - | 388 | - | 3 | 2 | 5 | 2 | 7 | 2 | - |
| | ж | 10269 | 8254 | 3 | - | 346 | - | 2 | 2 | 2 | - | 24 | 4 | - |
| Испод 15 година | с | 3142 | 2234 | - | - | 41 | - | 1 | 2 | - | - | 1 | - | - |
| | м | 1596 | 1134 | - | - | 23 | - | - | 1 | - | - | - | - | - |
| | ж | 1546 | 1100 | - | - | 18 | - | 1 | 1 | - | - | 1 | - | - |
| 15–29 | с | 3837 | 3064 | - | - | 68 | - | - | - | - | - | 1 | 1 | - |
| | м | 1998 | 1589 | - | - | 43 | - | - | - | - | - | 1 | - | - |
| | ж | 1839 | 1475 | - | - | 25 | - | - | - | - | - | - | 1 | - |
| 30–49 | с | 5420 | 4357 | 2 | - | 148 | - | 2 | 2 | 1 | 2 | 10 | 4 | - |
| | м | 2758 | 2211 | 1 | - | 84 | - | 2 | 1 | 1 | 2 | 3 | 2 | - |
| | ж | 2662 | 2146 | 1 | - | 64 | - | - | 1 | - | - | 7 | 2 | - |
| 50–64 | с | 4650 | 3855 | 3 | - | 156 | - | 2 | - | 3 | - | 14 | 1 | - |
| | м | 2332 | 1929 | 1 | - | 93 | - | 1 | - | 2 | - | 1 | - | - |
| | ж | 2318 | 1926 | 2 | - | 63 | - | 1 | - | 1 | - | 13 | 1 | - |
| 65–84 | с | 3091 | 2581 | 1 | - | 296 | - | - | - | 3 | - | 5 | - | - |
| | м | 1311 | 1073 | 1 | - | 139 | - | - | - | 2 | - | 2 | - | - |
| | ж | 1780 | 1508 | - | - | 157 | - | - | - | 1 | - | 3 | - | - |
| 85 и више | с | 179 | 142 | - | - | 25 | - | - | - | - | - | - | - | - |
| | м | 55 | 43 | - | - | 6 | - | - | - | - | - | - | - | - |
| | ж | 124 | 99 | - | - | 19 | - | - | - | - | - | - | - | - |
| Просечна старост | с | 41,30 | 42,29 | 56,83 | - | 56,50 | - | 42,30 | 25,25 | 64,93 | 45,50 | 53,66 | 44,50 | - |
| | м | 40,10 | 40,98 | 62,83 | - | 54,03 | - | 48,50 | 26,00 | 65,50 | 45,50 | 52,64 | 48,50 | - |
| | ж | 42,48 | 43,55 | 50,83 | - | 59,25 | - | 33,00 | 24,50 | 63,50 | - | 53,96 | 42,50 | - |

¹⁾ Подаци се односе само на пописано становништво.

Population by ethnicity, age and sex, by municipalities and cities (continued)

| Роми Roma people | Румуни Romanians | Руси Russians | Русини Ruthenians | Слова- ци Slovaks | Словенци Slovenians | Укра- јинци Ukrainians | Хрвати Croats | Црно- горци Monte- negrins | Остали Other | Нису се изја- снили Did not declare | Регио- нална припа- дност Regional affiliation | Непо- знато Unknown | Sex | Region Area City – municipality |
|------------------------|---------------------|------------------|----------------------|-------------------------|------------------------|------------------------------|------------------|-------------------------------------|-----------------|---|---|---------------------------|-----|---------------------------------------|
| 4576 | - | 1 | - | - | 2 | 2 | 7 | 19 | 8 | 26 | 3 | 41 | t | Bujanovac ¹⁾ |
| 2312 | - | - | - | - | 1 | - | 1 | 11 | 3 | 11 | - | 13 | m | |
| 2264 | - | 1 | - | - | 1 | 2 | 6 | 8 | 5 | 15 | 3 | 28 | f | |
| 1503 | - | 10 | - | 1 | 3 | 3 | 5 | 5 | 7 | 251 | 1 | 310 | t | Vladičin Han |
| 752 | - | - | - | - | - | - | 2 | - | 4 | 112 | - | 151 | m | |
| 751 | - | 10 | - | 1 | 3 | 3 | 3 | 5 | 3 | 139 | 1 | 159 | f | |
| 463 | - | - | - | - | - | - | - | - | 1 | 34 | - | 88 | t | Under 15 years |
| 232 | - | - | - | - | - | - | - | - | 1 | 17 | - | 46 | m | |
| 231 | - | - | - | - | - | - | - | - | - | 17 | - | 42 | f | |
| 343 | - | 1 | - | - | 2 | - | - | - | 1 | 43 | - | 48 | t | 15–29 |
| 169 | - | - | - | - | - | - | - | - | - | 22 | - | 20 | m | |
| 174 | - | 1 | - | - | 2 | - | - | - | 1 | 21 | - | 28 | f | |
| 388 | - | 9 | - | - | - | 2 | 1 | 1 | 3 | 61 | - | 73 | t | 30–49 |
| 194 | - | - | - | - | - | - | 1 | - | 1 | 34 | - | 45 | m | |
| 194 | - | 9 | - | - | - | 2 | - | 1 | 2 | 27 | - | 28 | f | |
| 242 | - | - | - | - | - | 1 | 2 | 3 | 2 | 57 | 1 | 54 | t | 50–64 |
| 124 | - | - | - | - | - | - | - | - | 2 | 25 | - | 26 | m | |
| 118 | - | - | - | - | - | 1 | 2 | 3 | - | 32 | 1 | 28 | f | |
| 66 | - | - | - | 1 | 1 | - | 2 | 1 | - | 49 | - | 44 | t | 65–84 |
| 33 | - | - | - | - | - | - | 1 | - | - | 14 | - | 12 | m | |
| 33 | - | - | - | 1 | 1 | - | 1 | 1 | - | 35 | - | 32 | f | |
| 1 | - | - | - | - | - | - | - | - | - | 7 | - | 3 | t | 85 and over |
| - | - | - | - | - | - | - | - | - | - | - | - | 2 | m | |
| 1 | - | - | - | - | - | - | - | - | - | 7 | - | 1 | f | |
| 29,86 | - | 37,50 | - | 71,50 | 44,50 | 47,17 | 59,90 | 56,10 | 39,07 | 44,47 | 62,50 | 36,03 | t | Average age |
| 29,95 | - | - | - | - | - | - | 57,50 | - | 40,25 | 39,96 | - | 33,45 | m | |
| 29,78 | - | 37,50 | - | 71,50 | 44,50 | 47,17 | 61,50 | 56,10 | 37,50 | 48,11 | 62,50 | 38,47 | f | |
| 271 | - | - | - | - | - | - | 1 | - | 1 | - | - | 79 | t | Preševo ¹⁾ |
| 130 | - | - | - | - | - | - | - | - | 1 | - | - | 41 | m | |
| 141 | - | - | - | - | - | - | 1 | - | - | - | - | 38 | f | |
| 2631 | - | 6 | - | 3 | 6 | 1 | 11 | 10 | 6 | 393 | 3 | 221 | t | Surdulica |
| 1332 | - | 1 | - | 1 | 1 | - | 2 | 3 | 3 | 195 | 2 | 119 | m | |
| 1299 | - | 5 | - | 2 | 5 | 1 | 9 | 7 | 3 | 198 | 1 | 102 | f | |
| 753 | - | - | - | - | - | - | - | - | - | 53 | 1 | 56 | t | Under 15 years |
| 383 | - | - | - | - | - | - | - | - | - | 25 | 1 | 29 | m | |
| 370 | - | - | - | - | - | - | - | - | - | 28 | - | 27 | f | |
| 587 | - | - | - | - | - | - | 2 | 1 | - | 74 | - | 39 | t | 15–29 |
| 302 | - | - | - | - | - | - | - | - | - | 37 | - | 26 | m | |
| 285 | - | - | - | - | - | - | 2 | 1 | - | 37 | - | 13 | f | |
| 716 | - | 5 | - | 1 | 1 | 1 | 2 | 5 | 5 | 97 | 2 | 57 | t | 30–49 |
| 364 | - | 1 | - | - | - | - | - | 1 | 2 | 52 | 1 | 30 | m | |
| 352 | - | 4 | - | 1 | 1 | 1 | 2 | 4 | 3 | 45 | 1 | 27 | f | |
| 466 | - | 1 | - | 2 | 1 | - | 2 | 3 | 1 | 99 | - | 41 | t | 50–64 |
| 224 | - | - | - | 1 | - | - | 1 | 1 | 1 | 53 | - | 24 | m | |
| 242 | - | 1 | - | 1 | 1 | - | 1 | 2 | - | 46 | - | 17 | f | |
| 109 | - | - | - | - | 4 | - | 5 | 1 | - | 63 | - | 23 | t | 65–84 |
| 59 | - | - | - | - | 1 | - | 1 | 1 | - | 23 | - | 9 | m | |
| 50 | - | - | - | - | 3 | - | 4 | - | - | 40 | - | 14 | f | |
| - | - | - | - | - | - | - | - | - | - | 7 | - | 5 | t | 85 and over |
| - | - | - | - | - | - | - | - | - | - | 5 | - | 1 | m | |
| - | - | - | - | - | - | - | - | - | - | 2 | - | 4 | f | |
| 30,76 | - | 43,17 | - | 51,83 | 66,00 | 44,50 | 57,04 | 46,80 | 37,67 | 43,12 | 31,17 | 36,33 | t | Average age |
| 30,58 | - | 36,50 | - | 54,50 | 79,50 | - | 62,50 | 53,50 | 39,83 | 42,26 | 26,50 | 34,58 | m | |
| 30,95 | - | 44,50 | - | 50,50 | 63,30 | 44,50 | 55,83 | 43,93 | 35,50 | 43,97 | 40,50 | 38,37 | f | |

¹⁾ The data relate to enumerated population only.

4. Становништво према националној припадности, старости и полу, по општинама и градовима (наставак)

| Регион Област Град – општина | Пол | Укупно Total | Срби Serbs | Алба- нци Alba- nians | Бошња- ци Bosni- aks | Бугари Bulga- rians | Буњевци Bunjevci | Власи Vlachs | Горанци Goranci | Југосло- вени Yugo- slavs | Мађари Hungari- ans | Маке- донци Mace- donians | Мусли- мани Muslims | Немци Germa- ns |
|------------------------------------|-----|-----------------|---------------|--------------------------------|-------------------------------|---------------------------|---------------------|-----------------|--------------------|------------------------------------|---------------------------|------------------------------------|---------------------------|-----------------------|
| Трговиште | с | 5091 | 4977 | - | - | 14 | - | - | - | 1 | - | 27 | - | - |
| | м | 2716 | 2659 | - | - | 8 | - | - | - | 1 | - | 16 | - | - |
| | ж | 2375 | 2318 | - | - | 6 | - | - | - | - | - | 11 | - | - |
| Испод 15 година | с | 682 | 662 | - | - | - | - | - | - | - | - | - | - | - |
| | м | 353 | 342 | - | - | - | - | - | - | - | - | - | - | - |
| | ж | 329 | 320 | - | - | - | - | - | - | - | - | - | - | - |
| 15–29 | с | 1087 | 1060 | - | - | 2 | - | - | - | - | - | 7 | - | - |
| | м | 619 | 608 | - | - | 2 | - | - | - | - | - | 5 | - | - |
| | ж | 468 | 452 | - | - | - | - | - | - | - | - | 2 | - | - |
| 30–49 | с | 1383 | 1349 | - | - | 3 | - | - | - | - | - | 17 | - | - |
| | м | 800 | 782 | - | - | - | - | - | - | - | - | 10 | - | - |
| | ж | 583 | 567 | - | - | 3 | - | - | - | - | - | 7 | - | - |
| 50–64 | с | 1052 | 1034 | - | - | 5 | - | - | - | - | - | 3 | - | - |
| | м | 561 | 552 | - | - | 3 | - | - | - | - | - | 1 | - | - |
| | ж | 491 | 482 | - | - | 2 | - | - | - | - | - | 2 | - | - |
| 65–84 | с | 838 | 823 | - | - | 4 | - | - | - | 1 | - | - | - | - |
| | м | 368 | 360 | - | - | 3 | - | - | - | 1 | - | - | - | - |
| | ж | 470 | 463 | - | - | 1 | - | - | - | - | - | - | - | - |
| 85 и више | с | 49 | 49 | - | - | - | - | - | - | - | - | - | - | - |
| | м | 15 | 15 | - | - | - | - | - | - | - | - | - | - | - |
| | ж | 34 | 34 | - | - | - | - | - | - | - | - | - | - | - |
| Просечна старост | с | 41,82 | 41,90 | - | - | 52,50 | - | - | - | 74,50 | - | 41,46 | - | - |
| | м | 40,58 | 40,61 | - | - | 54,00 | - | - | - | 74,50 | - | 39,94 | - | - |
| | ж | 43,24 | 43,38 | - | - | 50,50 | - | - | - | - | - | 43,68 | - | - |
| Топличка област | с | 91754 | 85750 | 18 | 8 | 14 | 1 | 2 | 31 | 24 | 18 | 97 | 21 | 3 |
| | м | 46131 | 43103 | 8 | 4 | 7 | 1 | 2 | 20 | 15 | 4 | 32 | 10 | 1 |
| | ж | 45623 | 42647 | 10 | 4 | 7 | - | - | 11 | 9 | 14 | 65 | 11 | 2 |
| Испод 15 година | с | 13400 | 11680 | 3 | 2 | - | - | - | 3 | - | - | 3 | 3 | - |
| | м | 6991 | 6087 | 1 | 1 | - | - | - | 1 | - | - | 1 | 3 | - |
| | ж | 6409 | 5593 | 2 | 1 | - | - | - | 2 | - | - | 2 | - | - |
| 15–29 | с | 16379 | 15056 | 4 | - | 1 | - | - | 4 | - | 1 | 17 | 1 | - |
| | м | 8645 | 7943 | 2 | - | - | - | - | 4 | - | 1 | 8 | - | - |
| | ж | 7734 | 7113 | 2 | - | 1 | - | - | - | - | - | 9 | 1 | - |
| 30–49 | с | 23080 | 21594 | 7 | 3 | 5 | - | 1 | 9 | 6 | 5 | 29 | 7 | 1 |
| | м | 11957 | 11207 | 2 | 2 | 3 | - | 1 | 6 | 4 | 1 | 11 | 3 | - |
| | ж | 11123 | 10387 | 5 | 1 | 2 | - | - | 3 | 2 | 4 | 18 | 4 | 1 |
| 50–64 | с | 20173 | 19213 | 2 | 2 | 4 | - | 1 | 12 | 9 | 9 | 36 | 9 | 1 |
| | м | 10400 | 9952 | 2 | 1 | 2 | - | 1 | 6 | 6 | 1 | 6 | 4 | 1 |
| | ж | 9773 | 9261 | - | 1 | 2 | - | - | 6 | 3 | 8 | 30 | 5 | - |
| 65–84 | с | 17724 | 17234 | 2 | 1 | 4 | 1 | - | 3 | 8 | 3 | 11 | 1 | 1 |
| | м | 7782 | 7567 | 1 | - | 2 | 1 | - | 3 | 4 | 1 | 6 | - | - |
| | ж | 9942 | 9667 | 1 | 1 | 2 | - | - | - | 4 | 2 | 5 | 1 | 1 |
| 85 и више | с | 998 | 973 | - | - | - | - | - | - | 1 | - | 1 | - | - |
| | м | 356 | 347 | - | - | - | - | - | - | 1 | - | - | - | - |
| | ж | 642 | 626 | - | - | - | - | - | - | - | - | 1 | - | - |
| Просечна старост | с | 43,15 | 43,92 | 34,61 | 40,62 | 53,64 | 67,50 | 46,00 | 45,92 | 60,25 | 53,28 | 46,75 | 44,26 | 56,17 |
| | м | 41,87 | 42,64 | 40,00 | 38,75 | 55,64 | 67,50 | 46,00 | 46,25 | 60,23 | 48,25 | 44,34 | 39,50 | 55,50 |
| | ж | 44,44 | 45,20 | 30,30 | 42,50 | 51,64 | - | - | 45,32 | 60,28 | 54,71 | 47,93 | 48,59 | 56,50 |

Population by ethnicity, age and sex, by municipalities and cities (continued)

| Роми Roma people | Румуни Romanians | Руси Russians | Русини Ruthenians | Слова- ци Slovaks | Словенци Slovenians | Укра- јинци Ukrainians | Хрвати Croats | Црно- горци Monte- negrins | Остали Other | Нису се изја- снили Did not declare | Регио- нална припа- дност Regional affiliation | Непо- знато Unknown | Sex | Region Area City – municipality |
|------------------------|---------------------|------------------|----------------------|-------------------------|------------------------|------------------------------|------------------|-------------------------------------|-----------------|---|---|---------------------------|-----|---------------------------------------|
| 29 | - | - | - | 1 | - | - | 1 | - | - | 18 | - | 23 | t | Trgovište |
| 16 | - | - | - | - | - | - | - | - | - | 6 | - | 10 | m | |
| 13 | - | - | - | 1 | - | - | 1 | - | - | 12 | - | 13 | f | |
| 8 | - | - | - | - | - | - | - | - | - | 5 | - | 7 | t | Under 15 years |
| 4 | - | - | - | - | - | - | - | - | - | 3 | - | 4 | m | |
| 4 | - | - | - | - | - | - | - | - | - | 2 | - | 3 | f | |
| 6 | - | - | - | - | - | - | - | - | - | 7 | - | 5 | t | 15–29 |
| 2 | - | - | - | - | - | - | - | - | - | 1 | - | 1 | m | |
| 4 | - | - | - | - | - | - | - | - | - | 6 | - | 4 | f | |
| 7 | - | - | - | - | - | - | 1 | - | - | 2 | - | 4 | t | 30–49 |
| 5 | - | - | - | - | - | - | - | - | - | 1 | - | 2 | m | |
| 2 | - | - | - | - | - | - | 1 | - | - | 1 | - | 2 | f | |
| 5 | - | - | - | 1 | - | - | - | - | - | 3 | - | 1 | t | 50–64 |
| 3 | - | - | - | - | - | - | - | - | - | 1 | - | 1 | m | |
| 2 | - | - | - | 1 | - | - | - | - | - | 2 | - | - | f | |
| 3 | - | - | - | - | - | - | - | - | - | 1 | - | 6 | t | 65–84 |
| 2 | - | - | - | - | - | - | - | - | - | - | - | 2 | m | |
| 1 | - | - | - | - | - | - | - | - | - | 1 | - | 4 | f | |
| - | - | - | - | - | - | - | - | - | - | - | - | - | t | 85 and over |
| - | - | - | - | - | - | - | - | - | - | - | - | - | m | |
| - | - | - | - | - | - | - | - | - | - | - | - | - | f | |
| 33,67 | - | - | - | 62,50 | - | - | 35,50 | - | - | 28,06 | - | 36,59 | t | Average age |
| 37,56 | - | - | - | - | - | - | - | - | - | 22,33 | - | 34,00 | m | |
| 28,88 | - | - | - | 62,50 | - | - | 35,50 | - | - | 30,92 | - | 38,58 | f | |
| 3945 | 76 | 17 | 1 | 4 | 15 | 5 | 50 | 176 | 58 | 600 | 6 | 814 | t | Toplička oblast |
| 2047 | 43 | 1 | - | - | 3 | - | 9 | 87 | 26 | 322 | 2 | 384 | m | |
| 1898 | 33 | 16 | 1 | 4 | 12 | 5 | 41 | 89 | 32 | 278 | 4 | 430 | f | |
| 1252 | 18 | - | - | - | 1 | - | - | 19 | 6 | 113 | - | 297 | t | Under 15 years |
| 645 | 11 | - | - | - | - | - | - | 11 | 3 | 64 | - | 163 | m | |
| 607 | 7 | - | - | - | 1 | - | - | 8 | 3 | 49 | - | 134 | f | |
| 968 | 19 | 3 | - | - | - | - | 2 | 20 | 11 | 122 | 1 | 149 | t | 15–29 |
| 515 | 10 | - | - | - | - | - | - | 11 | 6 | 69 | - | 76 | m | |
| 453 | 9 | 3 | - | - | - | - | 2 | 9 | 5 | 53 | 1 | 73 | f | |
| 986 | 23 | 6 | - | 1 | 1 | 3 | 9 | 42 | 27 | 172 | - | 143 | t | 30–49 |
| 507 | 14 | - | - | - | 1 | - | 2 | 24 | 10 | 94 | - | 65 | m | |
| 479 | 9 | 6 | - | 1 | - | 3 | 7 | 18 | 17 | 78 | - | 78 | f | |
| 571 | 11 | 6 | - | 2 | 10 | 2 | 16 | 38 | 10 | 107 | 3 | 99 | t | 50–64 |
| 290 | 6 | - | - | - | 1 | - | 4 | 18 | 5 | 55 | 1 | 38 | m | |
| 281 | 5 | 6 | - | 2 | 9 | 2 | 12 | 20 | 5 | 52 | 2 | 61 | f | |
| 164 | 5 | 2 | 1 | 1 | 3 | - | 23 | 55 | 4 | 74 | 2 | 121 | t | 65–84 |
| 88 | 2 | 1 | - | - | 1 | - | 3 | 23 | 2 | 35 | 1 | 41 | m | |
| 76 | 3 | 1 | 1 | 1 | 2 | - | 20 | 32 | 2 | 39 | 1 | 80 | f | |
| 4 | - | - | - | - | - | - | - | 2 | - | 12 | - | 5 | t | 85 and over |
| 2 | - | - | - | - | - | - | - | - | - | 5 | - | 1 | m | |
| 2 | - | - | - | - | - | - | - | 2 | - | 7 | - | 4 | f | |
| 28,80 | 32,12 | 46,91 | 78,50 | 54,00 | 59,70 | 47,90 | 59,88 | 49,84 | 37,28 | 38,66 | 54,67 | 32,11 | t | Average age |
| 28,62 | 30,48 | 77,50 | - | - | 61,50 | - | 59,94 | 47,32 | 37,38 | 36,92 | 60,00 | 27,68 | m | |
| 29,00 | 34,26 | 45,00 | 78,50 | 54,00 | 59,25 | 47,90 | 59,87 | 52,31 | 37,19 | 40,66 | 52,00 | 36,06 | f | |

4. Становништво према националној припадности, старости и полу, по општинама и градовима (наставак)

| Регион Област Град – општина | Пол | Укупно Total | Срби Serbs | Алба- нци Alba- nians | Бошња- ци Bosni- aks | Бугари Bulga- rians | Буњевци Bunjevci | Власи Vlachs | Горанци Goranci | Југосло- вени Yugo- slavs | Мађари Hungari- ans | Маке- донци Mace- donians | Мусли- мани Muslims | Немци Germa- ns |
|------------------------------------|-----|-----------------|---------------|--------------------------------|-------------------------------|---------------------------|---------------------|-----------------|--------------------|------------------------------------|---------------------------|------------------------------------|---------------------------|-----------------------|
| Блаце | с | 11754 | 11551 | - | - | 1 | - | - | - | 7 | 4 | 6 | 8 | - |
| | м | 5857 | 5766 | - | - | - | - | - | - | 6 | - | 2 | 4 | - |
| | ж | 5897 | 5785 | - | - | 1 | - | - | - | 1 | 4 | 4 | 4 | - |
| Испод 15 година | с | 1437 | 1409 | - | - | - | - | - | - | - | - | - | 1 | - |
| | м | 725 | 711 | - | - | - | - | - | - | - | - | - | 1 | - |
| | ж | 712 | 698 | - | - | - | - | - | - | - | - | - | - | - |
| 15–29 | с | 1868 | 1837 | - | - | 1 | - | - | - | - | - | 1 | - | - |
| | м | 987 | 969 | - | - | - | - | - | - | - | - | 1 | - | - |
| | ж | 881 | 868 | - | - | 1 | - | - | - | - | - | - | - | - |
| 30–49 | с | 2760 | 2702 | - | - | - | - | - | - | 2 | - | 2 | 2 | - |
| | м | 1464 | 1438 | - | - | - | - | - | - | 2 | - | - | 1 | - |
| | ж | 1296 | 1264 | - | - | - | - | - | - | - | - | 2 | 1 | - |
| 50–64 | с | 2655 | 2602 | - | - | - | - | - | - | 1 | 3 | 2 | 4 | - |
| | м | 1362 | 1342 | - | - | - | - | - | - | 1 | - | - | 2 | - |
| | ж | 1293 | 1260 | - | - | - | - | - | - | - | 3 | 2 | 2 | - |
| 65–84 | с | 2834 | 2804 | - | - | - | - | - | - | 3 | 1 | 1 | 1 | - |
| | м | 1252 | 1241 | - | - | - | - | - | - | 2 | - | 1 | - | - |
| | ж | 1582 | 1563 | - | - | - | - | - | - | 1 | 1 | - | 1 | - |
| 85 и више | с | 200 | 197 | - | - | - | - | - | - | 1 | - | - | - | - |
| | м | 67 | 65 | - | - | - | - | - | - | 1 | - | - | - | - |
| | ж | 133 | 132 | - | - | - | - | - | - | - | - | - | - | - |
| Просечна старост | с | 46,40 | 46,46 | - | - | 27,50 | - | - | - | 67,93 | 58,75 | 48,67 | 50,25 | - |
| | м | 45,02 | 45,10 | - | - | - | - | - | - | 66,83 | - | 47,00 | 42,25 | - |
| | ж | 47,77 | 47,82 | - | - | 27,50 | - | - | - | 74,50 | 58,75 | 49,50 | 58,25 | - |
| Житорађа | с | 16368 | 14735 | 1 | - | 4 | - | 1 | - | 1 | 4 | 11 | 6 | - |
| | м | 8356 | 7533 | 1 | - | 1 | - | 1 | - | 1 | 2 | 2 | 3 | - |
| | ж | 8012 | 7202 | - | - | 3 | - | - | - | - | 2 | 9 | 3 | - |
| Испод 15 година | с | 2485 | 1948 | - | - | - | - | - | - | - | - | - | 2 | - |
| | м | 1271 | 1004 | - | - | - | - | - | - | - | - | - | 2 | - |
| | ж | 1214 | 944 | - | - | - | - | - | - | - | - | - | - | - |
| 15–29 | с | 2816 | 2448 | - | - | - | - | - | - | - | 1 | 3 | 1 | - |
| | м | 1456 | 1266 | - | - | - | - | - | - | - | 1 | - | - | - |
| | ж | 1360 | 1182 | - | - | - | - | - | - | - | - | 3 | 1 | - |
| 30–49 | с | 4078 | 3691 | - | - | 1 | - | - | - | - | 1 | 5 | 3 | - |
| | м | 2179 | 1979 | - | - | - | - | - | - | - | - | 2 | 1 | - |
| | ж | 1899 | 1712 | - | - | 1 | - | - | - | - | 1 | 3 | 2 | - |
| 50–64 | с | 3392 | 3164 | - | - | 3 | - | 1 | - | - | 1 | 1 | - | - |
| | м | 1813 | 1702 | - | - | 1 | - | 1 | - | - | - | - | - | - |
| | ж | 1579 | 1462 | - | - | 2 | - | - | - | - | 1 | 1 | - | - |
| 65–84 | с | 3412 | 3302 | 1 | - | - | - | - | - | 1 | 1 | 2 | - | - |
| | м | 1571 | 1517 | 1 | - | - | - | - | - | 1 | 1 | - | - | - |
| | ж | 1841 | 1785 | - | - | - | - | - | - | - | - | 2 | - | - |
| 85 и више | с | 185 | 182 | - | - | - | - | - | - | - | - | - | - | - |
| | м | 66 | 65 | - | - | - | - | - | - | - | - | - | - | - |
| | ж | 119 | 117 | - | - | - | - | - | - | - | - | - | - | - |
| Просечна старост | с | 43,39 | 44,92 | 81,50 | - | 53,00 | - | 59,50 | - | 74,50 | 48,00 | 41,50 | 26,00 | - |
| | м | 42,60 | 44,04 | 81,50 | - | 64,50 | - | 59,50 | - | 74,50 | 48,00 | 40,00 | 22,50 | - |
| | ж | 44,22 | 45,85 | - | - | 49,17 | - | - | - | - | 48,00 | 41,83 | 29,50 | - |

Population by ethnicity, age and sex, by municipalities and cities (continued)

| Роми <i>Roma people</i> | Румуни <i>Romansians</i> | Руси <i>Russians</i> | Русини <i>Ruthenians</i> | Слова- ци <i>Slovaks</i> | Словенци <i>Slovenians</i> | Укра- јинци <i>Ukrainians</i> | Хрвати <i>Croats</i> | Црно- рци <i>Monte- negrins</i> | Остали <i>Other</i> | Нису се изја- снили <i>Did not declare</i> | Регио- нална припа- дност <i>Regional affiliation</i> | Непо- знато <i>Unknown</i> | Sex | Region Area City – municipality |
|----------------------------|-----------------------------|-------------------------|-----------------------------|--------------------------------|-------------------------------|-------------------------------------|-------------------------|---|------------------------|---|---|----------------------------------|-----|---------------------------------------|
| 86 | - | 2 | - | - | - | 1 | 3 | 11 | 7 | 36 | 2 | 29 | t | Blace |
| 46 | - | - | - | - | - | - | 1 | 2 | 1 | 21 | 1 | 7 | m | |
| 40 | - | 2 | - | - | - | 1 | 2 | 9 | 6 | 15 | 1 | 22 | f | |
| 14 | - | - | - | - | - | - | - | - | 1 | 4 | - | 8 | t | Under 15 years |
| 8 | - | - | - | - | - | - | - | - | - | 3 | - | 2 | m | |
| 6 | - | - | - | - | - | - | - | - | 1 | 1 | - | 6 | f | |
| 18 | - | - | - | - | - | - | - | - | 1 | 7 | - | 3 | t | 15–29 |
| 10 | - | - | - | - | - | - | - | - | - | 6 | - | 1 | m | |
| 8 | - | - | - | - | - | - | - | - | 1 | 1 | - | 2 | f | |
| 29 | - | 1 | - | - | - | 1 | - | 5 | 4 | 8 | - | 4 | t | 30–49 |
| 18 | - | - | - | - | - | - | - | - | 1 | 2 | - | 2 | m | |
| 11 | - | 1 | - | - | - | 1 | - | 5 | 3 | 6 | - | 2 | f | |
| 23 | - | 1 | - | - | - | - | 1 | 3 | - | 9 | 1 | 5 | t | 50–64 |
| 10 | - | - | - | - | - | - | - | 1 | - | 4 | 1 | 1 | m | |
| 13 | - | 1 | - | - | - | - | 1 | 2 | - | 5 | - | 4 | f | |
| 2 | - | - | - | - | - | - | 2 | 3 | 1 | 7 | 1 | 8 | t | 65–84 |
| - | - | - | - | - | - | - | 1 | 1 | - | 5 | - | 1 | m | |
| 2 | - | - | - | - | - | - | 1 | 2 | 1 | 2 | 1 | 7 | f | |
| - | - | - | - | - | - | - | - | - | - | 1 | - | 1 | t | 85 and over |
| - | - | - | - | - | - | - | - | - | - | 1 | - | - | m | |
| - | - | - | - | - | - | - | - | - | - | - | - | 1 | f | |
| 35,90 | - | 45,00 | - | - | - | 48,50 | 68,83 | 53,86 | 32,36 | 47,06 | 61,00 | 43,40 | t | Average age |
| 33,04 | - | - | - | - | - | - | 79,50 | 72,50 | 31,50 | 45,45 | 50,50 | 35,50 | m | |
| 39,17 | - | 45,00 | - | - | - | 48,50 | 63,50 | 49,72 | 32,50 | 49,30 | 71,50 | 45,91 | f | |
| 1366 | - | 3 | - | - | 1 | 3 | 4 | 5 | 2 | 124 | - | 97 | t | Žitorađa |
| 689 | - | - | - | - | - | - | - | 3 | 1 | 69 | - | 50 | m | |
| 677 | - | 3 | - | - | 1 | 3 | 4 | 2 | 1 | 55 | - | 47 | f | |
| 450 | - | - | - | - | - | - | - | - | - | 28 | - | 57 | t | Under 15 years |
| 218 | - | - | - | - | - | - | - | - | - | 13 | - | 34 | m | |
| 232 | - | - | - | - | - | - | - | - | - | 15 | - | 23 | f | |
| 311 | - | - | - | - | - | - | - | 2 | - | 32 | - | 18 | t | 15–29 |
| 159 | - | - | - | - | - | - | - | 1 | - | 20 | - | 9 | m | |
| 152 | - | - | - | - | - | - | - | 1 | - | 12 | - | 9 | f | |
| 332 | - | - | - | - | - | 1 | - | - | 1 | 34 | - | 9 | t | 30–49 |
| 174 | - | - | - | - | - | - | - | - | 1 | 18 | - | 4 | m | |
| 158 | - | - | - | - | - | 1 | - | - | - | 16 | - | 5 | f | |
| 191 | - | 2 | - | - | 1 | 2 | 2 | 1 | 1 | 17 | - | 5 | t | 50–64 |
| 97 | - | - | - | - | - | - | - | 1 | - | 10 | - | 1 | m | |
| 94 | - | 2 | - | - | 1 | 2 | 2 | - | 1 | 7 | - | 4 | f | |
| 81 | - | 1 | - | - | - | - | 2 | 2 | - | 12 | - | 7 | t | 65–84 |
| 41 | - | - | - | - | - | - | - | 1 | - | 7 | - | 2 | m | |
| 40 | - | 1 | - | - | - | - | 2 | 1 | - | 5 | - | 5 | f | |
| 1 | - | - | - | - | - | - | - | - | - | 1 | - | 1 | t | 85 and over |
| - | - | - | - | - | - | - | - | - | - | 1 | - | - | m | |
| 1 | - | - | - | - | - | - | - | - | - | - | - | 1 | f | |
| 29,08 | - | 61,17 | - | - | 56,50 | 52,17 | 65,75 | 52,90 | 49,50 | 33,68 | - | 21,66 | t | Average age |
| 29,37 | - | - | - | - | - | - | - | 52,50 | 45,50 | 34,86 | - | 16,28 | m | |
| 28,78 | - | 61,17 | - | - | 56,50 | 52,17 | 65,75 | 53,50 | 53,50 | 32,21 | - | 27,39 | f | |

4. Становништво према националној припадности, старости и полу, по општинама и градовима (наставак)

| Регион Област Град – општина | Пол | Укупно Total | Срби Serbs | Алба- нци Alba- nians | Бошња- ци Bosni- aks | Бугари Bulga- rians | Буњевци Bunjevci | Власи Vlachs | Горанци Goranci | Југосло- вени Yugo- slavs | Мађари Hungari- ans | Маке- донци Mace- donians | Мусли- мани Muslims | Немци Germa- ns |
|------------------------------------|-----|-----------------|---------------|--------------------------------|-------------------------------|---------------------------|---------------------|-----------------|--------------------|------------------------------------|---------------------------|------------------------------------|---------------------------|-----------------------|
| Куршумлија | с | 19213 | 18528 | 5 | 1 | 1 | - | - | 8 | 5 | 2 | 6 | - | - |
| | м | 9862 | 9522 | 2 | - | 1 | - | - | 6 | 2 | - | 1 | - | - |
| | ж | 9351 | 9006 | 3 | 1 | - | - | - | 2 | 3 | 2 | 5 | - | - |
| Испод 15 година | с | 2788 | 2605 | - | - | - | - | - | - | - | - | - | - | - |
| | м | 1499 | 1400 | - | - | - | - | - | - | - | - | - | - | - |
| | ж | 1289 | 1205 | - | - | - | - | - | - | - | - | - | - | - |
| 15–29 | с | 3526 | 3388 | 2 | - | - | - | - | 1 | - | - | - | - | - |
| | м | 1921 | 1851 | 1 | - | - | - | - | 1 | - | - | - | - | - |
| | ж | 1605 | 1537 | 1 | - | - | - | - | - | - | - | - | - | - |
| 30–49 | с | 4783 | 4602 | 2 | - | - | - | - | 3 | 1 | 1 | 2 | - | - |
| | м | 2511 | 2425 | - | - | - | - | - | 2 | 1 | - | - | - | - |
| | ж | 2272 | 2177 | 2 | - | - | - | - | 1 | - | 1 | 2 | - | - |
| 50–64 | с | 4341 | 4229 | 1 | 1 | - | - | - | 3 | 2 | - | 4 | - | - |
| | м | 2293 | 2240 | 1 | - | - | - | - | 2 | - | - | 1 | - | - |
| | ж | 2048 | 1989 | - | 1 | - | - | - | 1 | 2 | - | 3 | - | - |
| 65–84 | с | 3589 | 3521 | - | - | 1 | - | - | 1 | 2 | 1 | - | - | - |
| | м | 1574 | 1542 | - | - | 1 | - | - | 1 | 1 | - | - | - | - |
| | ж | 2015 | 1979 | - | - | - | - | - | - | 1 | 1 | - | - | - |
| 85 и више | с | 186 | 183 | - | - | - | - | - | - | - | - | - | - | - |
| | м | 64 | 64 | - | - | - | - | - | - | - | - | - | - | - |
| | ж | 122 | 119 | - | - | - | - | - | - | - | - | - | - | - |
| Просечна старост | с | 42,95 | 43,27 | 34,30 | 57,50 | 71,50 | - | - | 49,50 | 60,70 | 54,00 | 50,17 | - | - |
| | м | 41,54 | 41,87 | 40,50 | - | 71,50 | - | - | 49,50 | 53,00 | - | 59,50 | - | - |
| | ж | 44,43 | 44,76 | 30,17 | 57,50 | - | - | - | 49,50 | 65,83 | 54,00 | 48,30 | - | - |
| Прокупље | с | 44419 | 40936 | 12 | 7 | 8 | 1 | 1 | 23 | 11 | 8 | 74 | 7 | 3 |
| | м | 22056 | 20282 | 5 | 4 | 5 | 1 | 1 | 14 | 6 | 2 | 27 | 3 | 1 |
| | ж | 22363 | 20654 | 7 | 3 | 3 | - | - | 9 | 5 | 6 | 47 | 4 | 2 |
| Испод 15 година | с | 6690 | 5718 | 3 | 2 | - | - | - | 3 | - | - | 3 | - | - |
| | м | 3496 | 2972 | 1 | 1 | - | - | - | 1 | - | - | 1 | - | - |
| | ж | 3194 | 2746 | 2 | 1 | - | - | - | 2 | - | - | 2 | - | - |
| 15–29 | с | 8169 | 7383 | 2 | - | - | - | - | 3 | - | - | 13 | - | - |
| | м | 4281 | 3857 | 1 | - | - | - | - | 3 | - | - | 7 | - | - |
| | ж | 3888 | 3526 | 1 | - | - | - | - | - | - | - | 6 | - | - |
| 30–49 | с | 11459 | 10599 | 5 | 3 | 4 | - | 1 | 6 | 3 | 3 | 20 | 2 | 1 |
| | м | 5803 | 5365 | 2 | 2 | 3 | - | 1 | 4 | 1 | 1 | 9 | 1 | - |
| | ж | 5656 | 5234 | 3 | 1 | 1 | - | - | 2 | 2 | 2 | 11 | 1 | 1 |
| 50–64 | с | 9785 | 9218 | 1 | 1 | 1 | - | - | 9 | 6 | 5 | 29 | 5 | 1 |
| | м | 4932 | 4668 | 1 | 1 | 1 | - | - | 4 | 5 | 1 | 5 | 2 | 1 |
| | ж | 4853 | 4550 | - | - | - | - | - | 5 | 1 | 4 | 24 | 3 | - |
| 65–84 | с | 7889 | 7607 | 1 | 1 | 3 | 1 | - | 2 | 2 | - | 8 | - | 1 |
| | м | 3385 | 3267 | - | - | 1 | 1 | - | 2 | - | - | 5 | - | - |
| | ж | 4504 | 4340 | 1 | 1 | 2 | - | - | - | 2 | - | 3 | - | 1 |
| 85 и више | с | 427 | 411 | - | - | - | - | - | - | - | - | 1 | - | - |
| | м | 159 | 153 | - | - | - | - | - | - | - | - | - | - | - |
| | ж | 268 | 258 | - | - | - | - | - | - | - | - | 1 | - | - |
| Просечна старост | с | 42,28 | 43,13 | 30,83 | 38,21 | 55,00 | 67,50 | 32,50 | 44,67 | 53,86 | 53,00 | 47,10 | 53,07 | 56,17 |
| | м | 40,90 | 41,79 | 31,50 | 38,75 | 50,70 | 67,50 | 32,50 | 44,86 | 53,67 | 48,50 | 43,91 | 52,83 | 55,50 |
| | ж | 43,65 | 44,44 | 30,36 | 37,50 | 62,17 | - | - | 44,39 | 54,10 | 54,50 | 48,93 | 53,25 | 56,50 |
| Регион Косово и Метохија | с | ... | ... | ... | ... | ... | ... | ... | ... | ... | ... | ... | ... | ... |

Population by ethnicity, age and sex, by municipalities and cities (continued)

| Роми Roma people | Румуни Romanians | Руси Russians | Русини Ruthenians | Слова- ци Slovaks | Словенци Slovenians | Укра- јинци Ukrainians | Хрвати Croats | Црно- горци Monte- negrins | Остали Other | Нису се изја- снили Did not declare | Регио- нална припа- дност Regional affiliation | Непо- знато Unknown | Sex | Region Area City – municipality |
|------------------------|---------------------|------------------|----------------------|-------------------------|------------------------|------------------------------|------------------|-------------------------------------|-----------------|---|---|---------------------------|-----|---------------------------------------|
| 339 | 1 | 5 | 1 | - | 3 | - | 8 | 47 | 7 | 163 | 2 | 81 | t | Kuršumlija |
| 180 | - | - | - | - | - | - | 1 | 26 | 4 | 83 | - | 34 | m | |
| 159 | 1 | 5 | 1 | - | 3 | - | 7 | 21 | 3 | 80 | 2 | 47 | f | Under 15 years |
| 130 | - | - | - | - | 1 | - | - | 3 | - | 24 | - | 25 | t | |
| 65 | - | - | - | - | - | - | - | 2 | - | 17 | - | 15 | m | 15–29 |
| 65 | - | - | - | - | 1 | - | - | 1 | - | 7 | - | 10 | f | |
| 79 | - | 2 | - | - | - | - | - | 3 | - | 31 | 1 | 19 | t | 30–49 |
| 47 | - | - | - | - | - | - | - | 2 | - | 15 | - | 4 | m | |
| 32 | - | 2 | - | - | - | - | - | 1 | - | 16 | 1 | 15 | f | 50–64 |
| 87 | 1 | 2 | - | - | - | - | 2 | 10 | 3 | 50 | - | 17 | t | |
| 42 | - | - | - | - | - | - | - | 7 | 2 | 22 | - | 10 | m | 65–84 |
| 45 | 1 | 2 | - | - | - | - | 2 | 3 | 1 | 28 | - | 7 | f | |
| 34 | - | 1 | - | - | 2 | - | 3 | 12 | 3 | 35 | 1 | 10 | t | 85 and over |
| 20 | - | - | - | - | - | - | - | 7 | 1 | 19 | - | 2 | m | |
| 14 | - | 1 | - | - | 2 | - | 3 | 5 | 2 | 16 | 1 | 8 | f | Average age |
| 9 | - | - | 1 | - | - | - | 3 | 19 | 1 | 20 | - | 10 | t | |
| 6 | - | - | - | - | - | - | 1 | 8 | 1 | 10 | - | 3 | m | Average age |
| 3 | - | - | 1 | - | - | - | 2 | 11 | - | 10 | - | 7 | f | |
| - | - | - | - | - | - | - | - | - | - | 3 | - | - | t | Average age |
| - | - | - | - | - | - | - | - | - | - | - | - | - | m | |
| - | - | - | - | - | - | - | - | - | - | 3 | - | - | f | Average age |
| 25,83 | 40,50 | 36,90 | 78,50 | - | 41,17 | - | 58,00 | 55,50 | 51,07 | 41,04 | 42,00 | 32,25 | t | |
| 26,19 | - | - | - | - | - | - | 71,50 | 52,04 | 49,75 | 37,97 | - | 27,82 | m | |
| 25,41 | 40,50 | 36,90 | 78,50 | - | 41,17 | - | 56,07 | 59,79 | 52,83 | 44,22 | 42,00 | 35,46 | f | Prokuplje |
| 2154 | 75 | 7 | - | 4 | 11 | 1 | 35 | 113 | 42 | 277 | 2 | 607 | t | |
| 1132 | 43 | 1 | - | - | 3 | - | 7 | 56 | 20 | 149 | 1 | 293 | m | Under 15 years |
| 1022 | 32 | 6 | - | 4 | 8 | 1 | 28 | 57 | 22 | 128 | 1 | 314 | f | |
| 658 | 18 | - | - | - | - | - | - | 16 | 5 | 57 | - | 207 | t | 15–29 |
| 354 | 11 | - | - | - | - | - | - | 9 | 3 | 31 | - | 112 | m | |
| 304 | 7 | - | - | - | - | - | - | 7 | 2 | 26 | - | 95 | f | 30–49 |
| 560 | 19 | 1 | - | - | - | - | 2 | 15 | 10 | 52 | - | 109 | t | |
| 299 | 10 | - | - | - | - | - | - | 8 | 6 | 28 | - | 62 | m | 50–64 |
| 261 | 9 | 1 | - | - | - | - | 2 | 7 | 4 | 24 | - | 47 | f | |
| 538 | 22 | 3 | - | 1 | 1 | 1 | 7 | 27 | 19 | 80 | - | 113 | t | 65–84 |
| 273 | 14 | - | - | - | 1 | - | 2 | 17 | 6 | 52 | - | 49 | m | |
| 265 | 8 | 3 | - | 1 | - | 1 | 5 | 10 | 13 | 28 | - | 64 | f | 85 and over |
| 323 | 11 | 2 | - | 2 | 7 | - | 10 | 22 | 6 | 46 | 1 | 79 | t | |
| 163 | 6 | - | - | - | 1 | - | 4 | 9 | 4 | 22 | - | 34 | m | Average age |
| 160 | 5 | 2 | - | 2 | 6 | - | 6 | 13 | 2 | 24 | 1 | 45 | f | |
| 72 | 5 | 1 | - | 1 | 3 | - | 16 | 31 | 2 | 35 | 1 | 96 | t | Average age |
| 41 | 2 | 1 | - | - | 1 | - | 1 | 13 | 1 | 13 | 1 | 35 | m | |
| 31 | 3 | - | - | 1 | 2 | - | 15 | 18 | 1 | 22 | - | 61 | f | Average age |
| 3 | - | - | - | - | - | - | - | 2 | - | 7 | - | 3 | t | |
| 2 | - | - | - | - | - | - | - | - | - | 3 | - | 1 | m | Average age |
| 1 | - | - | - | - | - | - | - | 2 | - | 4 | - | 2 | f | |
| 28,81 | 32,01 | 48,50 | - | 54,00 | 65,04 | 34,50 | 58,87 | 46,96 | 35,21 | 38,38 | 61,00 | 33,22 | t | Region Kosovo i Metohija |
| 28,37 | 30,48 | 77,50 | - | - | 61,50 | - | 55,50 | 43,95 | 34,80 | 36,10 | 69,50 | 29,43 | m | |
| 29,30 | 34,06 | 43,67 | - | 54,00 | 66,38 | 34,50 | 59,71 | 49,92 | 35,59 | 41,05 | 52,50 | 36,75 | f | Region Kosovo i Metohija |
| ... | ... | ... | ... | ... | ... | ... | ... | ... | ... | ... | ... | ... | ... | |

Прилог
(Обрасци П-1 и П-2)

Annex
(Forms P-1 and P-2)



РЕПУБЛИКА СРБИЈА
РЕПУБЛИЧКИ ЗАВОД ЗА СТАТИСТИКУ

Попис становништва, домаћинства и станова 2011. године

Образац П-1

Закон о попису становништва,
домаћинства и станова 2011. године
(Службени гласник РС,
бр. 104/09 и 24/11)

ПОПИСНИЦА

| | | | | | | | | | | | | | | | | | | | | |
|----------|----------------------|----------------------|----------------------|----------------------|----------------------|----------------------|----------------------|----------------------|----------------------|----------------------|----------------------|----------------------|----------------------|----------------------|----------------------|----------------------|----------------------|----------------------|--|--|
| 2 | <input type="text"/> | <input type="text"/> | <input type="text"/> | <input type="text"/> | <input type="text"/> | <input type="text"/> | <input type="text"/> | <input type="text"/> | <input type="text"/> | <input type="text"/> | <input type="text"/> | <input type="text"/> | <input type="text"/> | <input type="text"/> | <input type="text"/> | <input type="text"/> | <input type="text"/> | <input type="text"/> | | |
| | Општина | | | | Пописни круг | | | | Стан | | | | Домаћинство | | | | Лице | | | |



Ћирилица
 Latinica

1. ИМЕ

| | | | | | | | | | | | | | | | | | | | | | |
|----------------------|----------------------|----------------------|----------------------|----------------------|----------------------|----------------------|----------------------|----------------------|----------------------|----------------------|----------------------|----------------------|----------------------|----------------------|----------------------|----------------------|----------------------|----------------------|----------------------|----------------------|----------------------|
| <input type="text"/> | <input type="text"/> | <input type="text"/> | <input type="text"/> | <input type="text"/> | <input type="text"/> | <input type="text"/> | <input type="text"/> | <input type="text"/> | <input type="text"/> | <input type="text"/> | <input type="text"/> | <input type="text"/> | <input type="text"/> | <input type="text"/> | <input type="text"/> | <input type="text"/> | <input type="text"/> | <input type="text"/> | <input type="text"/> | <input type="text"/> | <input type="text"/> |
|----------------------|----------------------|----------------------|----------------------|----------------------|----------------------|----------------------|----------------------|----------------------|----------------------|----------------------|----------------------|----------------------|----------------------|----------------------|----------------------|----------------------|----------------------|----------------------|----------------------|----------------------|----------------------|

ПРЕЗИМЕ

| | | | | | | | | | | | | | | | | | | | | | |
|----------------------|----------------------|----------------------|----------------------|----------------------|----------------------|----------------------|----------------------|----------------------|----------------------|----------------------|----------------------|----------------------|----------------------|----------------------|----------------------|----------------------|----------------------|----------------------|----------------------|----------------------|----------------------|
| <input type="text"/> | <input type="text"/> | <input type="text"/> | <input type="text"/> | <input type="text"/> | <input type="text"/> | <input type="text"/> | <input type="text"/> | <input type="text"/> | <input type="text"/> | <input type="text"/> | <input type="text"/> | <input type="text"/> | <input type="text"/> | <input type="text"/> | <input type="text"/> | <input type="text"/> | <input type="text"/> | <input type="text"/> | <input type="text"/> | <input type="text"/> | <input type="text"/> |
|----------------------|----------------------|----------------------|----------------------|----------------------|----------------------|----------------------|----------------------|----------------------|----------------------|----------------------|----------------------|----------------------|----------------------|----------------------|----------------------|----------------------|----------------------|----------------------|----------------------|----------------------|----------------------|

| ПОЛ И СТАРОСТ | МИГРАЦИЈЕ | | | | | | | | | | | | | | | | | | | | | | | | | | | | | | | | | | | | | | | | | | | | | | | | | | | | | | | | | | | | | | | | | | | | | | | | | | | | | | | | | | | | | | | | | | | | | | | | | | | | | | | | | | | | | | | | | | | | | | | | | | | | | | | | | | | | | | | | | | | | | | | | | | | | | | | | | | | | | | | | | | | | | | | | | | | | | | | | | | | | | | | | | | | | | | | | | | | | | | | | | | | | |
|---|----------------------|----------------------|-----------------------|----------------------|----------------------|----------------------|----------------------|----------------------|----------------------|----------------------|----------------------|----------------------|----------------------|----------------------|----------------------|-----------------------|----------------------|----------------------|----------------------|----------------------|----------------------|----------------------|--------|--|---|----------------------|----------------------|----------------------|----------------------|----------------------|----------------------|----------------------|----------------------|----------------------|----------------------|----------------------|----------------------|----------------------|----------------------|----------------------|----------------------|----------------------|----------------------|----------------------|----------------------|----------------------|----------------------|----------------------|----------------------|----------------------|----------------------|----------------------|----------------------|----------------------|----------------------|----------------------|-----------------------|--|--|----------------------|----------------------|----------------------|----------------------|----------------------|----------------------|----------------------|----------------------|----------------------|---|----------------------|----------------------|----------------------|----------------------|----------------------|----------------------|----------------------|----------------------|----------------------|----------------------|----------------------|----------------------|-----------------------|----------------------|----------------------|----------------------|----------------------|----------------------|----------------------|----------------------|----------------------|----------------------|--------|--|--|--|--|--|--|--|--|--|--|--|----------------------|----------------------|----------------------|----------------------|----------------------|----------------------|----------------------|----------------------|----------------------|----------------------|----------------------|----------------------|----------------------|----------------------|----------------------|----------------------|----------------------|----------------------|----------------------|----------------------|----------------------|----------------------|-----------------------|--|--|--|--|--|--|--|--|--|--|--|----------------------|----------------------|----------------------|----------------------|----------------------|----------------------|----------------------|----------------------|----------------------|----------------------|----------------------|----------------------|----------------------|----------------------|----------------------|----------------------|----------------------|----------------------|----------------------|----------------------|----------------------|----------------------|--------|--|--|--|--|--|--|--|--|--|--|--|----------------------|----------------------|----------------------|----------------------|----------------------|----------------------|----------------------|----------------------|----------------------|----------------------|----------------------|----------------------|----------------------|----------------------|----------------------|----------------------|----------------------|----------------------|----------------------|----------------------|----------------------|----------------------|-----------------------|--|--|--|--|--|--|--|--|--|--|--|
| 2. ПОЛ 1 <input type="checkbox"/> Мушки 2 <input type="checkbox"/> Женски 3. ДАТУМ РОЂЕЊА (ЈМБГ) <table border="1"> <tr> <td><input type="text"/></td><td><input type="text"/></td> <td><input type="text"/></td><td><input type="text"/></td> <td><input type="text"/></td><td><input type="text"/></td> <td><input type="text"/></td><td><input type="text"/></td> <td><input type="text"/></td><td><input type="text"/></td> <td><input type="text"/></td><td><input type="text"/></td> </tr> <tr> <td>дан</td> <td>месец</td> <td>година</td> <td colspan="9">осталих 6 цифара ЈМБГ</td> </tr> </table> | <input type="text"/> | <input type="text"/> | <input type="text"/> | <input type="text"/> | <input type="text"/> | <input type="text"/> | <input type="text"/> | <input type="text"/> | <input type="text"/> | <input type="text"/> | <input type="text"/> | <input type="text"/> | дан | месец | година | осталих 6 цифара ЈМБГ | | | | | | | | | 11. МЕСТО РОЂЕЊА <table border="1"> <tr> <td><input type="text"/></td><td><input type="text"/></td><td><input type="text"/></td><td><input type="text"/></td><td><input type="text"/></td><td><input type="text"/></td><td><input type="text"/></td><td><input type="text"/></td><td><input type="text"/></td><td><input type="text"/></td><td><input type="text"/></td><td><input type="text"/></td><td><input type="text"/></td><td><input type="text"/></td><td><input type="text"/></td><td><input type="text"/></td><td><input type="text"/></td><td><input type="text"/></td><td><input type="text"/></td><td><input type="text"/></td><td><input type="text"/></td><td><input type="text"/></td> </tr> <tr> <td colspan="12">насеље</td> </tr> <tr> <td><input type="text"/></td><td><input type="text"/></td><td><input type="text"/></td><td><input type="text"/></td><td><input type="text"/></td><td><input type="text"/></td><td><input type="text"/></td><td><input type="text"/></td><td><input type="text"/></td><td><input type="text"/></td><td><input type="text"/></td><td><input type="text"/></td><td><input type="text"/></td><td><input type="text"/></td><td><input type="text"/></td><td><input type="text"/></td><td><input type="text"/></td><td><input type="text"/></td><td><input type="text"/></td><td><input type="text"/></td><td><input type="text"/></td><td><input type="text"/></td> </tr> <tr> <td colspan="12">општина/страна држава</td> </tr> </table> | <input type="text"/> | <input type="text"/> | <input type="text"/> | <input type="text"/> | <input type="text"/> | <input type="text"/> | <input type="text"/> | <input type="text"/> | <input type="text"/> | <input type="text"/> | <input type="text"/> | <input type="text"/> | <input type="text"/> | <input type="text"/> | <input type="text"/> | <input type="text"/> | <input type="text"/> | <input type="text"/> | <input type="text"/> | <input type="text"/> | <input type="text"/> | <input type="text"/> | насеље | | | | | | | | | | | | <input type="text"/> | <input type="text"/> | <input type="text"/> | <input type="text"/> | <input type="text"/> | <input type="text"/> | <input type="text"/> | <input type="text"/> | <input type="text"/> | <input type="text"/> | <input type="text"/> | <input type="text"/> | <input type="text"/> | <input type="text"/> | <input type="text"/> | <input type="text"/> | <input type="text"/> | <input type="text"/> | <input type="text"/> | <input type="text"/> | <input type="text"/> | <input type="text"/> | општина/страна држава | | | | | | | | | | | | | | | | | | | | | | | | | | | | | | | | | | | | | | | | | | | | | | | | | | | | | | | | | | | | | | | | | | | | | | | | | | | | | | | | | | | | | | | | | | | | | | | | | | | | | | | | | | | | | | | | | | | | | | | | | | | |
| <input type="text"/> | <input type="text"/> | <input type="text"/> | <input type="text"/> | <input type="text"/> | <input type="text"/> | <input type="text"/> | <input type="text"/> | <input type="text"/> | <input type="text"/> | <input type="text"/> | <input type="text"/> | | | | | | | | | | | | | | | | | | | | | | | | | | | | | | | | | | | | | | | | | | | | | | | | | | | | | | | | | | | | | | | | | | | | | | | | | | | | | | | | | | | | | | | | | | | | | | | | | | | | | | | | | | | | | | | | | | | | | | | | | | | | | | | | | | | | | | | | | | | | | | | | | | | | | | | | | | | | | | | | | | | | | | | | | | | | | | | | | | | | | | | | | | | | | | | | | | |
| дан | месец | година | осталих 6 цифара ЈМБГ | | | | | | | | | | | | | | | | | | | | | | | | | | | | | | | | | | | | | | | | | | | | | | | | | | | | | | | | | | | | | | | | | | | | | | | | | | | | | | | | | | | | | | | | | | | | | | | | | | | | | | | | | | | | | | | | | | | | | | | | | | | | | | | | | | | | | | | | | | | | | | | | | | | | | | | | | | | | | | | | | | | | | | | | | | | | | | | | | | | | | | | | | | | | | | | | | | | | | | | | | | |
| <input type="text"/> | <input type="text"/> | <input type="text"/> | <input type="text"/> | <input type="text"/> | <input type="text"/> | <input type="text"/> | <input type="text"/> | <input type="text"/> | <input type="text"/> | <input type="text"/> | <input type="text"/> | <input type="text"/> | <input type="text"/> | <input type="text"/> | <input type="text"/> | <input type="text"/> | <input type="text"/> | <input type="text"/> | <input type="text"/> | <input type="text"/> | <input type="text"/> | | | | | | | | | | | | | | | | | | | | | | | | | | | | | | | | | | | | | | | | | | | | | | | | | | | | | | | | | | | | | | | | | | | | | | | | | | | | | | | | | | | | | | | | | | | | | | | | | | | | | | | | | | | | | | | | | | | | | | | | | | | | | | | | | | | | | | | | | | | | | | | | | | | | | | | | | | | | | | | | | | | | | | | | | | | | | | | | | | | | | | | | |
| насеље | | | | | | | | | | | | | | | | | | | | | | | | | | | | | | | | | | | | | | | | | | | | | | | | | | | | | | | | | | | | | | | | | | | | | | | | | | | | | | | | | | | | | | | | | | | | | | | | | | | | | | | | | | | | | | | | | | | | | | | | | | | | | | | | | | | | | | | | | | | | | | | | | | | | | | | | | | | | | | | | | | | | | | | | | | | | | | | | | | | | | | | | | | | | | | | | | | | | | | | | | | | | | |
| <input type="text"/> | <input type="text"/> | <input type="text"/> | <input type="text"/> | <input type="text"/> | <input type="text"/> | <input type="text"/> | <input type="text"/> | <input type="text"/> | <input type="text"/> | <input type="text"/> | <input type="text"/> | <input type="text"/> | <input type="text"/> | <input type="text"/> | <input type="text"/> | <input type="text"/> | <input type="text"/> | <input type="text"/> | <input type="text"/> | <input type="text"/> | <input type="text"/> | | | | | | | | | | | | | | | | | | | | | | | | | | | | | | | | | | | | | | | | | | | | | | | | | | | | | | | | | | | | | | | | | | | | | | | | | | | | | | | | | | | | | | | | | | | | | | | | | | | | | | | | | | | | | | | | | | | | | | | | | | | | | | | | | | | | | | | | | | | | | | | | | | | | | | | | | | | | | | | | | | | | | | | | | | | | | | | | | | | | | | | | |
| општина/страна држава | | | | | | | | | | | | | | | | | | | | | | | | | | | | | | | | | | | | | | | | | | | | | | | | | | | | | | | | | | | | | | | | | | | | | | | | | | | | | | | | | | | | | | | | | | | | | | | | | | | | | | | | | | | | | | | | | | | | | | | | | | | | | | | | | | | | | | | | | | | | | | | | | | | | | | | | | | | | | | | | | | | | | | | | | | | | | | | | | | | | | | | | | | | | | | | | | | | | | | | | | | | | | |
| МЕСТО СТАНОВАЊА | | | | | | | | | | | | | | | | | | | | | | | | | | | | | | | | | | | | | | | | | | | | | | | | | | | | | | | | | | | | | | | | | | | | | | | | | | | | | | | | | | | | | | | | | | | | | | | | | | | | | | | | | | | | | | | | | | | | | | | | | | | | | | | | | | | | | | | | | | | | | | | | | | | | | | | | | | | | | | | | | | | | | | | | | | | | | | | | | | | | | | | | | | | | | | | | | | | | | | | | | | | | | |
| 4. ДА ЛИ ЈЕ ЛИЦЕ СТАЛНИ СТАНОВНИК МЕСТА ПОПИСА 1 <input type="checkbox"/> Да → питање 5 2 <input type="checkbox"/> Не → питање 6 5. ДА ЛИ ЈЕ ЛИЦЕ ПРИСУТНО У МЕСТУ СТАЛНОГ СТАНОВАЊА У КРИТИЧНОМ МОМЕНТУ ПОПИСА 1 <input type="checkbox"/> Да → питање 11 2 <input type="checkbox"/> Не → питање 6 6. РАЗЛОГ ОДСУСТВА/ПРИСУСТВА (преписати шифру из колоне 10 Списка лица) <input type="text"/> <input type="text"/> 7. ДУЖИНА ОДСУСТВА/ПРИСУСТВА Краће од 1 године (број месеци) <input type="text"/> <input type="text"/> → питање 8 Једна година и дуже (број година) <input type="text"/> <input type="text"/> → питање 9 8. КОЛИКО ЈОШ ЛИЦЕ НАМЕРАВА ДА БУДЕ ОДСУТНО/ПРИСУТНО Краће од 1 године (број месеци) <input type="text"/> <input type="text"/> 1 <input type="checkbox"/> Једну годину и дуже 9. УЧЕСТАЛОСТ ВРАЋАЊА У МЕСТО СТАЛНОГ СТАНОВАЊА 1 <input type="checkbox"/> Недељно 2 <input type="checkbox"/> Ређе 10. МЕСТО У КОЈЕМ СЕ НАЛАЗИ ОДСУТНО ЛИЦЕ / МЕСТО СТАЛНОГ СТАНОВАЊА ПРИВРЕМЕНО ПРИСУТНОГ ЛИЦА <table border="1"> <tr> <td><input type="text"/></td><td><input type="text"/></td><td><input type="text"/></td><td><input type="text"/></td><td><input type="text"/></td><td><input type="text"/></td><td><input type="text"/></td><td><input type="text"/></td><td><input type="text"/></td><td><input type="text"/></td><td><input type="text"/></td><td><input type="text"/></td><td><input type="text"/></td><td><input type="text"/></td><td><input type="text"/></td><td><input type="text"/></td><td><input type="text"/></td><td><input type="text"/></td><td><input type="text"/></td><td><input type="text"/></td><td><input type="text"/></td><td><input type="text"/></td> </tr> <tr> <td colspan="12">насеље</td> </tr> <tr> <td><input type="text"/></td><td><input type="text"/></td><td><input type="text"/></td><td><input type="text"/></td><td><input type="text"/></td><td><input type="text"/></td><td><input type="text"/></td><td><input type="text"/></td><td><input type="text"/></td><td><input type="text"/></td><td><input type="text"/></td><td><input type="text"/></td><td><input type="text"/></td><td><input type="text"/></td><td><input type="text"/></td><td><input type="text"/></td><td><input type="text"/></td><td><input type="text"/></td><td><input type="text"/></td><td><input type="text"/></td><td><input type="text"/></td><td><input type="text"/></td> </tr> <tr> <td colspan="12">општина/страна држава</td> </tr> </table> | <input type="text"/> | <input type="text"/> | <input type="text"/> | <input type="text"/> | <input type="text"/> | <input type="text"/> | <input type="text"/> | <input type="text"/> | <input type="text"/> | <input type="text"/> | <input type="text"/> | <input type="text"/> | <input type="text"/> | <input type="text"/> | <input type="text"/> | <input type="text"/> | <input type="text"/> | <input type="text"/> | <input type="text"/> | <input type="text"/> | <input type="text"/> | <input type="text"/> | насеље | | | | | | | | | | | | <input type="text"/> | <input type="text"/> | <input type="text"/> | <input type="text"/> | <input type="text"/> | <input type="text"/> | <input type="text"/> | <input type="text"/> | <input type="text"/> | <input type="text"/> | <input type="text"/> | <input type="text"/> | <input type="text"/> | <input type="text"/> | <input type="text"/> | <input type="text"/> | <input type="text"/> | <input type="text"/> | <input type="text"/> | <input type="text"/> | <input type="text"/> | <input type="text"/> | општина/страна држава | | | | | | | | | | | | 12. МЕСТО СТАЛНОГ СТАНОВАЊА МАЈКЕ У ВРЕМЕ КАДА ЈЕ ЛИЦЕ РОЂЕНО <table border="1"> <tr> <td><input type="text"/></td><td><input type="text"/></td><td><input type="text"/></td><td><input type="text"/></td><td><input type="text"/></td><td><input type="text"/></td><td><input type="text"/></td><td><input type="text"/></td><td><input type="text"/></td><td><input type="text"/></td><td><input type="text"/></td><td><input type="text"/></td><td><input type="text"/></td><td><input type="text"/></td><td><input type="text"/></td><td><input type="text"/></td><td><input type="text"/></td><td><input type="text"/></td><td><input type="text"/></td><td><input type="text"/></td><td><input type="text"/></td><td><input type="text"/></td> </tr> <tr> <td colspan="12">насеље</td> </tr> <tr> <td><input type="text"/></td><td><input type="text"/></td><td><input type="text"/></td><td><input type="text"/></td><td><input type="text"/></td><td><input type="text"/></td><td><input type="text"/></td><td><input type="text"/></td><td><input type="text"/></td><td><input type="text"/></td><td><input type="text"/></td><td><input type="text"/></td><td><input type="text"/></td><td><input type="text"/></td><td><input type="text"/></td><td><input type="text"/></td><td><input type="text"/></td><td><input type="text"/></td><td><input type="text"/></td><td><input type="text"/></td><td><input type="text"/></td><td><input type="text"/></td> </tr> <tr> <td colspan="12">општина/страна држава</td> </tr> </table> 13. ДА ЛИ ЈЕ ЛИЦЕ ИЗ АП КОСОВО И МЕТОХИЈА ИНТЕРНО РАСЕЉЕНО ПОСЛЕ 24. МАРТА 1999. ГОДИНЕ 1 <input type="checkbox"/> Да 2 <input type="checkbox"/> Не <div style="border: 1px solid black; padding: 5px; margin-top: 10px;"> Питање 14 поставља се само за лице за које је код питања 4 обележена шифра 1. </div> 14. ДА ЛИ ЛИЦЕ НЕПРЕКИДНО ОД РОЂЕЊА ЖИВИ У МЕСТУ СТАЛНОГ СТАНОВАЊА 1 <input type="checkbox"/> Да → питање 15 2 <input type="checkbox"/> Не а) Одакле се лице доселило <table border="1"> <tr> <td><input type="text"/></td><td><input type="text"/></td><td><input type="text"/></td><td><input type="text"/></td><td><input type="text"/></td><td><input type="text"/></td><td><input type="text"/></td><td><input type="text"/></td><td><input type="text"/></td><td><input type="text"/></td><td><input type="text"/></td><td><input type="text"/></td><td><input type="text"/></td><td><input type="text"/></td><td><input type="text"/></td><td><input type="text"/></td><td><input type="text"/></td><td><input type="text"/></td><td><input type="text"/></td><td><input type="text"/></td><td><input type="text"/></td><td><input type="text"/></td> </tr> <tr> <td colspan="12">насеље</td> </tr> <tr> <td><input type="text"/></td><td><input type="text"/></td><td><input type="text"/></td><td><input type="text"/></td><td><input type="text"/></td><td><input type="text"/></td><td><input type="text"/></td><td><input type="text"/></td><td><input type="text"/></td><td><input type="text"/></td><td><input type="text"/></td><td><input type="text"/></td><td><input type="text"/></td><td><input type="text"/></td><td><input type="text"/></td><td><input type="text"/></td><td><input type="text"/></td><td><input type="text"/></td><td><input type="text"/></td><td><input type="text"/></td><td><input type="text"/></td><td><input type="text"/></td> </tr> <tr> <td colspan="12">општина/страна држава</td> </tr> </table> б) Датум досељења <input type="text"/> <input type="text"/> <input type="text"/> <input type="text"/> <input type="text"/> <input type="text"/> месец година | <input type="text"/> | <input type="text"/> | <input type="text"/> | <input type="text"/> | <input type="text"/> | <input type="text"/> | <input type="text"/> | <input type="text"/> | <input type="text"/> | <input type="text"/> | <input type="text"/> | <input type="text"/> | <input type="text"/> | <input type="text"/> | <input type="text"/> | <input type="text"/> | <input type="text"/> | <input type="text"/> | <input type="text"/> | <input type="text"/> | <input type="text"/> | <input type="text"/> | насеље | | | | | | | | | | | | <input type="text"/> | <input type="text"/> | <input type="text"/> | <input type="text"/> | <input type="text"/> | <input type="text"/> | <input type="text"/> | <input type="text"/> | <input type="text"/> | <input type="text"/> | <input type="text"/> | <input type="text"/> | <input type="text"/> | <input type="text"/> | <input type="text"/> | <input type="text"/> | <input type="text"/> | <input type="text"/> | <input type="text"/> | <input type="text"/> | <input type="text"/> | <input type="text"/> | општина/страна држава | | | | | | | | | | | | <input type="text"/> | <input type="text"/> | <input type="text"/> | <input type="text"/> | <input type="text"/> | <input type="text"/> | <input type="text"/> | <input type="text"/> | <input type="text"/> | <input type="text"/> | <input type="text"/> | <input type="text"/> | <input type="text"/> | <input type="text"/> | <input type="text"/> | <input type="text"/> | <input type="text"/> | <input type="text"/> | <input type="text"/> | <input type="text"/> | <input type="text"/> | <input type="text"/> | насеље | | | | | | | | | | | | <input type="text"/> | <input type="text"/> | <input type="text"/> | <input type="text"/> | <input type="text"/> | <input type="text"/> | <input type="text"/> | <input type="text"/> | <input type="text"/> | <input type="text"/> | <input type="text"/> | <input type="text"/> | <input type="text"/> | <input type="text"/> | <input type="text"/> | <input type="text"/> | <input type="text"/> | <input type="text"/> | <input type="text"/> | <input type="text"/> | <input type="text"/> | <input type="text"/> | општина/страна држава | | | | | | | | | | | |
| <input type="text"/> | <input type="text"/> | <input type="text"/> | <input type="text"/> | <input type="text"/> | <input type="text"/> | <input type="text"/> | <input type="text"/> | <input type="text"/> | <input type="text"/> | <input type="text"/> | <input type="text"/> | <input type="text"/> | <input type="text"/> | <input type="text"/> | <input type="text"/> | <input type="text"/> | <input type="text"/> | <input type="text"/> | <input type="text"/> | <input type="text"/> | <input type="text"/> | | | | | | | | | | | | | | | | | | | | | | | | | | | | | | | | | | | | | | | | | | | | | | | | | | | | | | | | | | | | | | | | | | | | | | | | | | | | | | | | | | | | | | | | | | | | | | | | | | | | | | | | | | | | | | | | | | | | | | | | | | | | | | | | | | | | | | | | | | | | | | | | | | | | | | | | | | | | | | | | | | | | | | | | | | | | | | | | | | | | | | | | |
| насеље | | | | | | | | | | | | | | | | | | | | | | | | | | | | | | | | | | | | | | | | | | | | | | | | | | | | | | | | | | | | | | | | | | | | | | | | | | | | | | | | | | | | | | | | | | | | | | | | | | | | | | | | | | | | | | | | | | | | | | | | | | | | | | | | | | | | | | | | | | | | | | | | | | | | | | | | | | | | | | | | | | | | | | | | | | | | | | | | | | | | | | | | | | | | | | | | | | | | | | | | | | | | | |
| <input type="text"/> | <input type="text"/> | <input type="text"/> | <input type="text"/> | <input type="text"/> | <input type="text"/> | <input type="text"/> | <input type="text"/> | <input type="text"/> | <input type="text"/> | <input type="text"/> | <input type="text"/> | <input type="text"/> | <input type="text"/> | <input type="text"/> | <input type="text"/> | <input type="text"/> | <input type="text"/> | <input type="text"/> | <input type="text"/> | <input type="text"/> | <input type="text"/> | | | | | | | | | | | | | | | | | | | | | | | | | | | | | | | | | | | | | | | | | | | | | | | | | | | | | | | | | | | | | | | | | | | | | | | | | | | | | | | | | | | | | | | | | | | | | | | | | | | | | | | | | | | | | | | | | | | | | | | | | | | | | | | | | | | | | | | | | | | | | | | | | | | | | | | | | | | | | | | | | | | | | | | | | | | | | | | | | | | | | | | | |
| општина/страна држава | | | | | | | | | | | | | | | | | | | | | | | | | | | | | | | | | | | | | | | | | | | | | | | | | | | | | | | | | | | | | | | | | | | | | | | | | | | | | | | | | | | | | | | | | | | | | | | | | | | | | | | | | | | | | | | | | | | | | | | | | | | | | | | | | | | | | | | | | | | | | | | | | | | | | | | | | | | | | | | | | | | | | | | | | | | | | | | | | | | | | | | | | | | | | | | | | | | | | | | | | | | | | |
| <input type="text"/> | <input type="text"/> | <input type="text"/> | <input type="text"/> | <input type="text"/> | <input type="text"/> | <input type="text"/> | <input type="text"/> | <input type="text"/> | <input type="text"/> | <input type="text"/> | <input type="text"/> | <input type="text"/> | <input type="text"/> | <input type="text"/> | <input type="text"/> | <input type="text"/> | <input type="text"/> | <input type="text"/> | <input type="text"/> | <input type="text"/> | <input type="text"/> | | | | | | | | | | | | | | | | | | | | | | | | | | | | | | | | | | | | | | | | | | | | | | | | | | | | | | | | | | | | | | | | | | | | | | | | | | | | | | | | | | | | | | | | | | | | | | | | | | | | | | | | | | | | | | | | | | | | | | | | | | | | | | | | | | | | | | | | | | | | | | | | | | | | | | | | | | | | | | | | | | | | | | | | | | | | | | | | | | | | | | | | |
| насеље | | | | | | | | | | | | | | | | | | | | | | | | | | | | | | | | | | | | | | | | | | | | | | | | | | | | | | | | | | | | | | | | | | | | | | | | | | | | | | | | | | | | | | | | | | | | | | | | | | | | | | | | | | | | | | | | | | | | | | | | | | | | | | | | | | | | | | | | | | | | | | | | | | | | | | | | | | | | | | | | | | | | | | | | | | | | | | | | | | | | | | | | | | | | | | | | | | | | | | | | | | | | | |
| <input type="text"/> | <input type="text"/> | <input type="text"/> | <input type="text"/> | <input type="text"/> | <input type="text"/> | <input type="text"/> | <input type="text"/> | <input type="text"/> | <input type="text"/> | <input type="text"/> | <input type="text"/> | <input type="text"/> | <input type="text"/> | <input type="text"/> | <input type="text"/> | <input type="text"/> | <input type="text"/> | <input type="text"/> | <input type="text"/> | <input type="text"/> | <input type="text"/> | | | | | | | | | | | | | | | | | | | | | | | | | | | | | | | | | | | | | | | | | | | | | | | | | | | | | | | | | | | | | | | | | | | | | | | | | | | | | | | | | | | | | | | | | | | | | | | | | | | | | | | | | | | | | | | | | | | | | | | | | | | | | | | | | | | | | | | | | | | | | | | | | | | | | | | | | | | | | | | | | | | | | | | | | | | | | | | | | | | | | | | | |
| општина/страна држава | | | | | | | | | | | | | | | | | | | | | | | | | | | | | | | | | | | | | | | | | | | | | | | | | | | | | | | | | | | | | | | | | | | | | | | | | | | | | | | | | | | | | | | | | | | | | | | | | | | | | | | | | | | | | | | | | | | | | | | | | | | | | | | | | | | | | | | | | | | | | | | | | | | | | | | | | | | | | | | | | | | | | | | | | | | | | | | | | | | | | | | | | | | | | | | | | | | | | | | | | | | | | |
| <input type="text"/> | <input type="text"/> | <input type="text"/> | <input type="text"/> | <input type="text"/> | <input type="text"/> | <input type="text"/> | <input type="text"/> | <input type="text"/> | <input type="text"/> | <input type="text"/> | <input type="text"/> | <input type="text"/> | <input type="text"/> | <input type="text"/> | <input type="text"/> | <input type="text"/> | <input type="text"/> | <input type="text"/> | <input type="text"/> | <input type="text"/> | <input type="text"/> | | | | | | | | | | | | | | | | | | | | | | | | | | | | | | | | | | | | | | | | | | | | | | | | | | | | | | | | | | | | | | | | | | | | | | | | | | | | | | | | | | | | | | | | | | | | | | | | | | | | | | | | | | | | | | | | | | | | | | | | | | | | | | | | | | | | | | | | | | | | | | | | | | | | | | | | | | | | | | | | | | | | | | | | | | | | | | | | | | | | | | | | |
| насеље | | | | | | | | | | | | | | | | | | | | | | | | | | | | | | | | | | | | | | | | | | | | | | | | | | | | | | | | | | | | | | | | | | | | | | | | | | | | | | | | | | | | | | | | | | | | | | | | | | | | | | | | | | | | | | | | | | | | | | | | | | | | | | | | | | | | | | | | | | | | | | | | | | | | | | | | | | | | | | | | | | | | | | | | | | | | | | | | | | | | | | | | | | | | | | | | | | | | | | | | | | | | | |
| <input type="text"/> | <input type="text"/> | <input type="text"/> | <input type="text"/> | <input type="text"/> | <input type="text"/> | <input type="text"/> | <input type="text"/> | <input type="text"/> | <input type="text"/> | <input type="text"/> | <input type="text"/> | <input type="text"/> | <input type="text"/> | <input type="text"/> | <input type="text"/> | <input type="text"/> | <input type="text"/> | <input type="text"/> | <input type="text"/> | <input type="text"/> | <input type="text"/> | | | | | | | | | | | | | | | | | | | | | | | | | | | | | | | | | | | | | | | | | | | | | | | | | | | | | | | | | | | | | | | | | | | | | | | | | | | | | | | | | | | | | | | | | | | | | | | | | | | | | | | | | | | | | | | | | | | | | | | | | | | | | | | | | | | | | | | | | | | | | | | | | | | | | | | | | | | | | | | | | | | | | | | | | | | | | | | | | | | | | | | | |
| општина/страна држава | | | | | | | | | | | | | | | | | | | | | | | | | | | | | | | | | | | | | | | | | | | | | | | | | | | | | | | | | | | | | | | | | | | | | | | | | | | | | | | | | | | | | | | | | | | | | | | | | | | | | | | | | | | | | | | | | | | | | | | | | | | | | | | | | | | | | | | | | | | | | | | | | | | | | | | | | | | | | | | | | | | | | | | | | | | | | | | | | | | | | | | | | | | | | | | | | | | | | | | | | | | | | |

2 1

0000001

ЕТНИЧКА ОБЕЛЕЖЈА

15. ДА ЛИ ЈЕ ЛИЦЕ ИКАДА ЖИВЕЛО/БОРАВИЛО ВАН РЕПУБЛИКЕ СРБИЈЕ НЕПРЕКИДНО ГОДИНУ ДАНА И ДУЖЕ

- 1 Да
 2 Не
 3 Лице је у иностранству } питање 16

а) Година доласка/повратка у Републику Србију

б) Држава у којој је лице живело/боравило

в) Главни разлог доласка/повратка у Републику Србију

- 1 Посао
 2 Породични разлози
 3 Школовање
 4 Принудно пресељење
 5 Споразум о реадмисији
 6 Остало

16. ДРЖАВЉАНСТВО

- 1 Републике Србије
 2 Републике Србије и друге државе
 3 Друге државе
 4 Без држављанства

назив друге државе

БРАЧНИ СТАТУС И ФЕРТИЛИТЕТ

17. БРАЧНИ СТАТУС

- 1 Неожењен/неудата
 2 Ожењен/удата (живе заједно) → питање 19
 3 Ожењен/удата (не живе заједно)
 4 Удовац/удовица
 5 Разведен/разведена

18. ДА ЛИ ЛИЦЕ ЖИВИ У ВАНБРАЧНОЈ ЗАЈЕДНИЦИ

- 1 Да 2 Не

Питања 19 и 20 постављају се само за особу женског пола.

19. БРОЈ ЖИВОРОЂЕНЕ ДЕЦЕ

(укључујући и децу која нису у животу)

20. ГОДИНЕ РОЂЕЊА ЖИВОРОЂЕНЕ ДЕЦЕ

првог детета другог детета трећег детета

За више од три живорођена детета уписати годину рођења најмлађег детета →

21. НАЦИОНАЛНА ПРИПАДНОСТ

(према чл. 47 Устава Републике Србије грађанин није дужан да се изјасни)

22. МАТЕРЊИ ЈЕЗИК

23. ВЕРОИСПОВЕСТ

(према чл. 43 Устава Републике Србије грађанин није дужан да се изјасни)

ОБРАЗОВАЊЕ

Питања 24 и 25 не постављају се за дете млађе од 15 година.

24. НАЈВИША ЗАВРШЕНА ШКОЛА

- 1 Без школе
 2 1-3 разреда основне школе
 3 4 разреда основне школе
 4 5-7 разреда основне школе
 5 Основна школа (8 разреда)
 6 Средња школа у трајању од две године или краће
 7 Трогодишња средња школа
 8 Четворогодишња средња школа
 9 Специјализација после средње школе
 10 Виша школа
 11 Висока школа/факултет/академија

врста средње/више/високе школе/факултета/академије

Питање 25 поставља се само за лице за које је код питања 24 обележена шифра 11.

25. СТЕЧЕНО ЗВАЊЕ

- 1 Основне академске/струковне студије (I степен)
 2 Дипломирани/мастер/специјалиста
 3 Магистар
 4 Доктор наука

26. ШКОЛА КОЈУ ЛИЦЕ ПОХАЂА

- 1 Не школује се → питање 28
 2 Припремни предшколски програм
 3 Основна школа
 4 Средња школа
 5 Специјализација после средње школе
 6 Студије I степена (основне академске/струковне)
 7 Студије II степена (дипломске/мастер/специјалистичке)
 8 Докторске академске студије

27. ГДЕ ЛИЦЕ ПОХАЂА ШКОЛУ

| | | | | | | | | | | | | | | | | | | | |
|--|--|--|--|--|--|--|--|--|--|--|--|--|--|--|--|--|--|--|--|
| | | | | | | | | | | | | | | | | | | | |
| | | | | | | | | | | | | | | | | | | | |

насеље

| | | | | | | | | | | | | | | | | | | | |
|--|--|--|--|--|--|--|--|--|--|--|--|--|--|--|--|--|--|--|--|
| | | | | | | | | | | | | | | | | | | | |
| | | | | | | | | | | | | | | | | | | | |

општина/страна држава

Питања 28 и 29 постављају се само за лице старо 10 и више година.

28. ДА ЛИ ЈЕ ЛИЦЕ ПИСМЕНО

- 1 Да 2 Не

29. КОЈЕ ОД НАВЕДЕНИХ АКТИВНОСТИ ЛИЦЕ ЗНА ДА ОБАВЉА НА РАЧУНАРУ

- 1 Обрада текста могуће је означити
2 Израда табела више одговора
3 Слање и примање електронске поште
4 Коришћење интернета
5 Ниједну од наведених

ЕКОНОМСКА АКТИВНОСТ

Питања 30-39 постављају се само за лице старо 15 и више година.

30. ДА ЛИ ЈЕ ЛИЦЕ У НЕДЕЉИ КОЈА ЈЕ ПРЕТХОДИЛА ПОПISУ (ОД 24. ДО 30. СЕПТЕМБРА) БАР ЈЕДАН САТ ОБАВЉАЛО БИЛО КАКАВ ПЛАЋЕНИ ПОСАО (У НОВЦУ ИЛИ У НАТУРИ), ИЛИ ЈЕ РАДИЛО КАО НЕПЛАЋЕНО ЛИЦЕ У РАДЊИ ЧЛАНА ПОРОДИЧНОГ ДОМАЋИНСТВА ИЛИ НА ПОРОДИЧНОМ ИМАЊУ

- 1 Да → питање 36 2 Не → питање 31

31. ДА ЛИ ЛИЦЕ ИМА ПЛАЋЕНИ ПОСАО СА КОЈЕГ ЈЕ У НЕДЕЉИ КОЈА ЈЕ ПРЕТХОДИЛА ПОПISУ ОДСУСТВОВАЛО ЗБОГ БОЛОВАЊА, ГОДИШЊЕГ ОДМОРА ИЛИ ИЗ НЕКОГ ДРУГОГ РАЗЛОГА, А НА КОЈИ ЋЕ СЕ ВРАТИТИ НАКОН ИСТЕКА ОДСУСТВА

- 1 Да → питање 36 2 Не → питање 32

32. ДА ЛИ ЈЕ ЛИЦЕ ТОКОМ ЧЕТИРИ НЕДЕЉЕ КОЈЕ СУ ПРЕТХОДИЛЕ ПОПISУ АКТИВНО ТРАЖИЛО ПОСАО ИЛИ ПОКУШАВАЛО ДА ЗАПОЧНЕ САМОСТАЛНИ ПОСАО

- 1 Да → питање 33 2 Не → питање 35

33. ДА ЛИ БИ ЛИЦЕ МОГЛО ДА ПОЧНЕ ДА РАДИ У НАРЕДНЕ ДВЕ НЕДЕЉЕ АКО БИ МУ БИО ПОНУЂЕН ПОСАО

- 1 Да → питање 34 2 Не → питање 35

34. ДА ЛИ ЈЕ ЛИЦЕ ИКАДА РАДИЛО

- 1 Да → питање 36 2 Не → питање 40

35. КОЈОЈ КАТЕГОРИЈИ НЕАКТИВНО ЛИЦЕ ПРИПАДА

- 1 Пензионер/пензионерка
2 Лице које обавља само кућне послове у свом домаћинству
3 Ученик/ученица, студент/студенткиња
4 Лице с приходима од имовине
5 Лице неспособно за рад
6 Остало
- } питање 40

36. ЗАНИМАЊЕ

| | | | | | | | | | | | | | | | | | | | |
|--|--|--|--|--|--|--|--|--|--|--|--|--|--|--|--|--|--|--|--|
| | | | | | | | | | | | | | | | | | | | |
| | | | | | | | | | | | | | | | | | | | |

37. РАДНИ СТАТУС

- 1 Запослено лице (у било ком сектору својине - приватна, државна, итд.)
2 Послодавац (запошљава најмање једно лице)
3 Самостално обавља делатност
4 Индивидуални пољопривредник
5 Помажући (неплаћени) члан у радњи члана породичног домаћинства
6 Помажући (неплаћени) члан на породичном имању
7 Ради на основу уговора о делу, ауторског уговора, уговора о посредовању и заступању и сл.
8 Члан задруге
9 Остало

38. ДЕЛАТНОСТ

| | | | | | | | | | | | | | | | | | | | |
|--|--|--|--|--|--|--|--|--|--|--|--|--|--|--|--|--|--|--|--|
| | | | | | | | | | | | | | | | | | | | |
| | | | | | | | | | | | | | | | | | | | |

Шифра делатности →

| | | | | |
|--|--|--|--|--|
| | | | | |
|--|--|--|--|--|

а) Пун назив предузећа, радње, установе и др.

| | | | | | | | | | | | | | | | | | | | |
|--|--|--|--|--|--|--|--|--|--|--|--|--|--|--|--|--|--|--|--|
| | | | | | | | | | | | | | | | | | | | |
| | | | | | | | | | | | | | | | | | | | |
| | | | | | | | | | | | | | | | | | | | |

Питање 39 поставља се само за лице за које је код питања 30 или 31 обележена шифра 1.

39. МЕСТО РАДА

- 1 Код куће
2 На пољопривредном имању
3 Без сталног места рада
4 У иностранству
5 Ван куће, на сталној адреси

| | | | | | | | | | | | | | | | | | | | |
|--|--|--|--|--|--|--|--|--|--|--|--|--|--|--|--|--|--|--|--|
| | | | | | | | | | | | | | | | | | | | |
| | | | | | | | | | | | | | | | | | | | |

насеље

| | | | | | | | | | | | | | | | | | | | |
|--|--|--|--|--|--|--|--|--|--|--|--|--|--|--|--|--|--|--|--|
| | | | | | | | | | | | | | | | | | | | |
| | | | | | | | | | | | | | | | | | | | |

општина

| | | | | | | | | | | | | | | | | | | | |
|--|--|--|--|--|--|--|--|--|--|--|--|--|--|--|--|--|--|--|--|
| | | | | | | | | | | | | | | | | | | | |
| | | | | | | | | | | | | | | | | | | | |

улица

| | | | | | | | | | |
|--|--|--|--|--|--|--|--|--|--|
| | | | | | | | | | |
|--|--|--|--|--|--|--|--|--|--|

кућни број

СРЕДСТВА ЗА ЖИВОТ

40. ИЗВОРИ СРЕДСТАВА ЗА ЖИВОТ У ПОСЛЕДЊИХ ГОДИНУ ДАНА

могуће је означити
више одговора

- 1 Зарада или друга примања на основу рада
- 2 Пензија
- 3 Приходи од имовине
(давање у закуп куће, стана, радње, земљишта и др.)
- 4 Социјална примања
(дечији додатак, материјално обезбеђење и сл.)
- 5 Стипендија за ученике/студенте, студентски кредит
- 6 Зајам/уштеђевина
- 7 Новчана накнада за незапослена лица
- 8 Издржавано лице
- 9 Остало

а) Ако лице има више извора средстава
за живот, уписати шифру главног извора →

Питање 41 поставља се само за лице за које је код питања
40 обележена шифра 8.

41. СВОЈСТВО ИЗДРЖАВАОЦА

- 1 Обавља пољопривредно занимање
- 2 Обавља непољопривредно занимање
- 3 Пензионер/пензионерка или лице с другим личним приходом
- 4 Ради/борави у иностранству
- 5 Правно лице

СРЕДСТВО ПУТОВАЊА

Питање 42 поставља се само за лице за које је код питања
26 обележена једна од шифара 2-8 и/или је код питања 30
или 31 обележена шифра 1.

42. НАЧИН ПУТОВАЊА НА ПОСаО/У ШКОЛУ

могуће је означити
највише два одговора

- 1 Аутомобилом
- 2 Градским аутобусом/трамвајем/тролејбусом
- 3 Међуградским аутобусом
- 4 Возом
- 5 Бициклом/мотоциклом
- 6 Пешице
- 7 Остало
- 8 Не путује (ради/похађа школу код куће)

ФУНКЦИОНИСАЊЕ И СОЦИЈАЛНА ИНТЕГРИСАНОСТ

43. ДА ЛИ ЛИЦЕ, И У КОЈОЈ МЕРИ, ИМА ПОТЕШКОЋЕ У ОБАВЉАЊУ СВАКОДНЕВНИХ АКТИВНОСТИ КОД КУЋЕ/У ШКОЛИ/НА ПОСЛУ ЗБОГ ПРОБЛЕМА СА

а) Видом (без обзира на то да ли носи наочаре или не)

- 1 Нема
- 2 Да, има мало потешкоћа
- 3 Да, има много потешкоћа
- 4 Да, потпуно је онемогућено
- 5 Не жели да одговори

б) Слухом (без обзира на то да ли носи слушни апарат или не)

- 1 Нема
- 2 Да, има мало потешкоћа
- 3 Да, има много потешкоћа
- 4 Да, потпуно је онемогућено
- 5 Не жели да одговори

в) Ходом или пењањем уз степенице

- 1 Нема
- 2 Да, има мало потешкоћа
- 3 Да, има много потешкоћа
- 4 Да, потпуно је онемогућено
- 5 Не жели да одговори

г) Памћењем/концентрацијом

- 1 Нема
- 2 Да, има мало потешкоћа
- 3 Да, има много потешкоћа
- 4 Да, потпуно је онемогућено
- 5 Не жели да одговори

д) Самосталношћу при одевању/исхрани/ одржавању личне хигијене

- 1 Нема
- 2 Да, има мало потешкоћа
- 3 Да, има много потешкоћа
- 4 Да, потпуно је онемогућено
- 5 Не жели да одговори

ђ) Комуникацијом

(говор, међусобно разумевање лица и околине)

- 1 Нема
- 2 Да, има мало потешкоћа
- 3 Да, има много потешкоћа
- 4 Да, потпуно је онемогућено
- 5 Не жели да одговори

Питање 44 поставља се за лице за које је код питања 43
под в) обележена шифра 2, 3 или 4.

44. ДА ЛИ ЛИЦЕ КОРИСТИ НЕКО ОД НАВЕДЕНИХ ПОМАГАЛА

- 1 Електромоторна колица
- 2 Механичка колица
- 3 Штаке
- 4 Ходалицу
- 5 Протезе и друга ортотичка помагала
- 6 Ништа од наведеног

могуће је означити
више одговора

45. КО ЈЕ ДАО ПОДАТКЕ

- 1 Лице које се пописује
- 2 Члан домаћинства
- 3 Друго лице

ПОПУЊАВА СТАТИСТИКА

Сродство с лицем на које се води домаћинство

Редни број породице

Положај члана у породици

СПИСАК ЛИЦА (стање 30. септембра 2011. у 24 часа)

Уписати најпре чланове домаћинства, а затим привремено присутна лица.

Под редним бројем 01 уписати лице на које се води домаћинство, потом чланове породице тог лица, па затим чланове друге, треће, итд. породице у оквиру домаћинства (уколико постоје), након тога остале чланове домаћинства који не припадају ниједној породици, а на крају лица која нису чланови домаћинства (привремено присутна лица).

| Редни број | Име и презиме | Име једног родитеља | Име брачног/ ванбрачног партнера/ партнерке | Лице је | |
|------------|---------------|---------------------|---|--------------------------|--------------------------|
| | | | | члан домаћинства | привремено присутно |
| (а) | (1) | (2) | (3) | (4) | (5) |
| 01 | | | | <input type="checkbox"/> | <input type="checkbox"/> |
| 02 | | | | <input type="checkbox"/> | <input type="checkbox"/> |
| 03 | | | | <input type="checkbox"/> | <input type="checkbox"/> |
| 04 | | | | <input type="checkbox"/> | <input type="checkbox"/> |
| 05 | | | | <input type="checkbox"/> | <input type="checkbox"/> |
| 06 | | | | <input type="checkbox"/> | <input type="checkbox"/> |
| 07 | | | | <input type="checkbox"/> | <input type="checkbox"/> |
| 08 | | | | <input type="checkbox"/> | <input type="checkbox"/> |
| 09 | | | | <input type="checkbox"/> | <input type="checkbox"/> |
| 10 | | | | <input type="checkbox"/> | <input type="checkbox"/> |
| 11 | | | | <input type="checkbox"/> | <input type="checkbox"/> |
| 12 | | | | <input type="checkbox"/> | <input type="checkbox"/> |
| 13 | | | | <input type="checkbox"/> | <input type="checkbox"/> |
| 14 | | | | <input type="checkbox"/> | <input type="checkbox"/> |
| 15 | | | | <input type="checkbox"/> | <input type="checkbox"/> |
| 16 | | | | <input type="checkbox"/> | <input type="checkbox"/> |
| 17 | | | | <input type="checkbox"/> | <input type="checkbox"/> |
| 18 | | | | <input type="checkbox"/> | <input type="checkbox"/> |
| 19 | | | | <input type="checkbox"/> | <input type="checkbox"/> |
| 20 | | | | <input type="checkbox"/> | <input type="checkbox"/> |

ДОМАЋИНСТВО је свака породична или друга заједница лица која заједно станују и заједнички троше своје приходе за подмиривање основних животних потреба (становање, исхрана и др.), без обзира на то да ли се сви чланови стално налазе у месту где је настањено домаћинство или неки од њих привремено бораве у другом насељу, односно страни држави, због рада, школовања или из других разлога.

Домаћинством се сматра и свако лице које живи само, а које није члан неког другог домаћинства, тзв. **самачко домаћинство**, независно од тога да ли станује у посебном или дељивом стану, у самачком хотелу или као подстанар.

Домаћинством се сматра и тзв. **колективно домаћинство**, тј. домаћинство састављено од лица која живе у установама социјалне заштите за смештај деце и одраслих, у манастирима, болницама за смештај неизлечивих болесника и сл.

ПОРОДИЦА је заједница која се састоји само од брачног или ванбрачног пара, или од родитеља (оба или једног) и њихове деце.

ДЕТЕ је свако лице, без обзира на старост и на брачни статус, које живи у домаћинству с једним или с оба родитеља, а које у том домаћинству нема брачног/ванбрачног партнера или своје дете.

ПРИВРЕМЕНО ПРИСУТНО ЛИЦЕ је лице које у месту пописа борави због рада, школовања или из неког другог разлога, а стални је становник другог насеља у Републици Србији или неке стране државе, где има своје домаћинство.

| Сродство с лицем на које се води домаћинство | | Редни број породице | Положај члана у породици | Разлог одсуства/ присуства |
|--|-------|---------------------|--------------------------|----------------------------|
| сродство | шифра | | | |
| (6) | (7) | (8) | (9) | (10) |
| | | | | |
| | | | | |
| | | | | |
| | | | | |
| | | | | |
| | | | | |
| | | | | |
| | | | | |
| | | | | |
| | | | | |
| | | | | |
| | | | | |
| | | | | |
| | | | | |
| | | | | |
| | | | | |
| | | | | |
| | | | | |
| | | | | |
| | | | | |
| | | | | |

Колона 10 - разлог одсуства/ присуства
 За чланове домаћинства који су привремено одсутни из места сталног становања уписати шифру разлога одсуства водећи рачуна о томе да ли се одсутно лице налази у Републици Србији или у иностранству. За чланове домаћинства који су присутни у месту сталног становања у колону 10 не треба уписивати ништа.
 За лица привремено присутна у месту пописа уписати шифру разлога присуства.

| Разлог одсуства/ присуства - за лице у земљи | |
|---|---|
| Рад..... | 1 |
| Школовање..... | 2 |
| Породични разлози..... | 3 |
| Остали разлози (службени пут, лечење, затворска казна и сл.)..... | 4 |

| Разлог одсуства - за лице у иностранству | |
|---|----|
| На раду у иностранству код страног послодавца или на самосталном раду..... | 5 |
| Упућено на рад у дипломатско-конзуларно или друго наше представништво или предузеће у иностранству, међународну организацију и сл. | 6 |
| Борави у иностранству као члан домаћинства (породице) лица одсутног из разлога 5 | 7 |
| Борави у иностранству као члан домаћинства (породице) лица одсутног из разлога 6 | 8 |
| Студира у иностранству..... | 9 |
| Остали разлози (у гостима, туристичко или пословно путовање, стручно усавршавање и сл.)..... | 10 |

| Сродство с лицем на које се води домаћинство | |
|---|---------------------------------------|
| Лице на које се води домаћинство..... | 1 |
| Муж/жена..... | 2 |
| Ванбрачни партнер/партнерка..... | 3 |
| Син/ћерка..... | 4 |
| Отац/мајка..... | 5 |
| Брат/сестра..... | 6 |
| Свекар/свекрва..... | 7 |
| Таст/ташта..... | 8 |
| Деда/баба..... | 9 |
| Унук/унука..... | 10 |
| Зет/снаха..... | 11 |
| Пасторак/пасторка..... | 12 |
| Остали сродници/рођаци..... | 13 (стриц/стрина, ујак/ујна и сл.) |
| Није у сродству (члан домаћинства)..... | 00 |
| Привремено присутно лице/ лице није члан домаћинства..... | 88 |

| Редни број породице | |
|--|--|
| За све чланове прве породице... 1 | |
| За све чланове друге породице.. 2 | |
| За све чланове треће породице... 3 | |
| Уколико у домаћинству живи више од 3 породице, додељивати редом бројеве за сваку породицу, све до последње породице у домаћинству. | |
| За сва лица која не припадају ниједној породици..... 0 | |

| Положај члана у породици | |
|--|---|
| Муж/жена..... | 1 |
| Партнер/партнерка у ванбрачној заједници.. | 2 |
| Заједничко дете..... | 3 |
| Мајка с дететом/децом..... | 4 |
| Отац с дететом/децом..... | 5 |
| Дете које живи само са једним родитељем.. | 6 |
| Дете само женског партнера/супруге..... | 7 |
| Дете само мушког партнера/супруга..... | 8 |
| Лице не припада породици..... 0 | |

ПОДАЦИ О СТАНУ

1. ВРСТА СТАМБЕНЕ ЈЕДИНИЦЕ

- 1 Стан
 2 Настањена пословна просторија
 3 Просторија настањена из нужде
 4 Колективна стамбена јединица

2. ВРСТА КОЛЕКТИВНЕ СТАМБЕНЕ ЈЕДИНИЦЕ

(одговор се обележава само ако је код питања 1 обележена шифра 4)

- 1 Хотел
 2 Студентски, гјачки дом и интернат
 3 Установа социјалне заштите за смештај деце и омладине
 4 Дом за децу и омладину ометену у развоју
 5 Установа за смештај одраслих и старих лица
 6 Установа за смештај одраслих инвалидних лица, лица ометених у менталном развоју и душевно оболелих лица
 7 Верска установа
 8 Прихватилиште (свратиште) за децу и одрасла лица
 9 Остале установе
 10 Полутрајне или привремене грађевине (барака, камп и сл.)

крај

3. КОРИШЋЕЊЕ СТАНА

- 1 Само за становање
 2 За становање и обављање делатности
 3 Само за обављање делатности
 4 Привремено ненастањен
 5 Напуштен
 6 За одмор и рекреацију, у викенд кући
 7 За одмор и рекреацију, у породичној кући
 8 За одмор и рекреацију, у другој врсти зграде
 9 У време сезонских радова у пољопривреди

4. ПОВРШИНА СТАНА (m²)

5. БРОЈ СОБА У СТАНУ (с површином од 4 m² и више)

6. ПОВРШИНА КУХИЊЕ (m²)

7. КУПАТИЛО У СТАНУ

- 1 Има 2 Нема

8. НУЖНИК У СТАНУ (у посебној просторији или у купатилу)

- 1 Нужник на испирање
 2 Нужник без испирања
 3 Нема нужника

9. ИНСТАЛАЦИЈЕ У СТАНУ

а) Електричне енергије

- 1 Има 2 Нема

б) Водовода

- 1 Прикључене су на јавни водовод
 2 Прикључене су на остале врсте водовода (месни, сеоски и сл.)
 3 Прикључене су на хидрофор и сл.
 4 Има, али нису прикључене
 5 Нема

в) Канализације

- 1 Прикључене су на јавну канализацију
 2 Прикључене су на септичку јаму и сл.
 3 Има, али нису прикључене
 4 Нема

г) Централног/етажног грејања

- 1 Даљинско (из јавне топлане и сл.)
 2 Етажно у згради (или у стану)
 3 Нема

д) Гасовода (за гас који се испоручује преко мреже)

- 1 Има 2 Нема

10. ВРСТА ЕНЕРГЕНАТА (ЕНЕРГИЈЕ) КОЈИ СЕ КОРИСТЕ ЗА ГРЕЈАЊЕ СТАНА

(за стан за који је на питање 9 под г) обележена шифра 1 одговара се само ако се стан догрева)

- 1 Угаљ
 2 Дрво и сл.
 3 Мазут и уље за ложење
 4 Плинско/гасно гориво
 5 Електрична енергија (струја)
 6 Друге врсте енергије

могуће је означити више одговора

11. СВОЈИНА СТАНА

- 1 Приватна својина једног лица
 2 Приватна својина два или више лица (сусвојина)
 3 Јавна (државна) својина
 4 Други облици својине

12. СПРАТ НА КОМЕ СЕ СТАН НАЛАЗИ

(приземље 0, први спрат 1, други спрат 2, итд. подрум 60, сутерен 70, поткровље 80)

13. СТАН СЕ НАЛАЗИ САМО НА ЈЕДНОМ СПРАТУ (НИВОУ)

- 1 Да 2 Не

ПОДАЦИ О ЗГРАДИ

14. ГОДИНА ИЗГРАДЊЕ ЗГРАДЕ

15. ВРСТА ЗГРАДЕ

- 1 Издвојена зграда с једним станом
 2 Издвојена зграда са два стана (један изнад другог)
 3 Полуиздвојена зграда (два припојена стана)
 4 Зграда у низу (с најмање три припојена стана, од којих сваки има свој улаз)
 5 Стамбена зграда са 3-9 станова
 6 Стамбена зграда са 10 и више станова
 7 Друга стамбена зграда
 8 Нестамбена зграда

16. МАТЕРИЈАЛ СПОЉНИХ ЗИДОВА ЗГРАДЕ

- 1 Тврди материјал
 2 Слаби материјал

ПОПУЊАВА СТАТИСТИКА

Број пописаних домаћинстава у стану

Број пописаних лица у стану

Број пописаних чланова домаћинства

1

4

0000001

15. HAS THE PERSON EVER LIVED/RESIDED OUTSIDE OF THE REPUBLIC OF SERBIA CONTINUOUSLY ONE YEAR AND LONGER

- 1 Yes
- 2 No
- 3 Person is abroad

question 16.

a) Year of arrival / return to Serbia

b) Country in which the person have lived

c) The main reason of arrival / return to Serbia

- 1 Work
- 2 Family reasons
- 3 School
- 4 Forced migration
- 5 Agreement on readmission
- 6 Other

16. CITIZENSHIP

- 1 Republic of Serbia
- 2 Republic of Serbia and other country
- 3 Other country
- 4 Without citizenship

name of the other country

MARITAL STATUS AND FERTILITY

17. MARITAL STATUS

- 1 Single
- 2 Married (live together)
- 3 Married (do not live together)
- 4 Widow / widower
- 5 Divorced

question 19.

18. DOES THE PERSON LIVE IN AN CONSENSUAL UNION

- 1 Yes
- 2 No

On questions 19. and 20. answers should be written only for female person.

19. NUMBER OF LIVE BORN CHILDREN
(including children who are not alive)

20. YEARS OF BIRTH FOR LIVE-BORN CHILDREN

the first child the second child the third child

For more than 3 live-born children write year of birth for the youngest child →

ETHNIC CHARACTERISTICS

21. NATIONAL AFFILIATION

(according to the Ar. 47 of the Constitution of RS, person is not obliged to declare)

22. MOTHER TONGUE

23. RELIGION

(according to the Ar. 43 of the Constitution of RS, person is not obliged to declare)

EDUCATION

On question 24. and 25. answer shouldn't be written for children younger than 15 years

24. THE HIGHEST SCHOOL COMPLETED

- 1 Without school
- 2 1-3 grades of primary school
- 3 4 grades of primary school
- 4 5-7 grades of primary school
- 5 Primary school (8 grades)
- 6 Secondary school lasting two years or shorter
- 7 Three-year secondary school
- 8 Four-year secondary school
- 9 Specialization after the secondary school
- 10 High school
- 11 Higher school / faculty / academy

type of secondary / high / higher school / faculty / academy

On question 25. answer should be written only for those person who, at the question 24, marked code 11.

25. ACHIEVED QUALIFICATIONS

- 1 Basic academic / professional studies (I degree)
- 2 Graduate / master / specialist
- 3 Master of science
- 4 Doctor of science

26. THE SCHOOL WHICH PERSON ATTENDS

- 1 Does not attend school → question 28.
- 2 Preparatory pre-school program
- 3 Primary school
- 4 Secondary school
- 5 Specialization after the secondary school
- 6 Studies of I degree (basic academic / professional)
- 7 Studies of II degree (graduate master / specialist)
- 8 Doctoral academic studies

27. WHERE DOES THE PERSON ATTEND SCHOOL

Grid for settlement information: 4 rows of 12 boxes each.

settlement

Grid for municipality / foreign country information: 4 rows of 12 boxes each.

municipality / foreign country

On questions 28. and 29. answers should be written only for person age 10 years and more.

28. IS THE PERSON LITERATE

- 1 Yes
- 2 No

29. WHICH OF THE MENTIONED ACTIVITIES DOES PERSON KNOW TO PERFORM ON THE COMPUTER

- 1 Text processing
- 2 Creating tables
- 3 Sending and receiving electronic mail
- 4 Using Internet
- 5 None of mentioned

multiple answers are possible

ECONOMIC ACTIVITY

On questions from 30. to 39. answers should be written only for person age 15 years and more.

30. DID THE PERSON ONE WEEK PRIOR TO THE CENSUS (FROM 24. TO 30. SEPTEMBER), AT LEAST ONE HOUR, PERFORM ANY KIND OF PAID WORK (IN MONEY OR KIND), OR HAVE BEEN WORKING AS AN UNPAID PERSON IN THE SHOP OF FAMILY HOUSEHOLD MEMBER OR ON THE FAMILY LAND

- 1 Yes → question 36.
- 2 No → question 31.

31. DOES THE PERSON HAVE PAID JOB FROM WHICH WAS ABSENT DURING THE WEEK PRIOR TO THE CENSUS DUE TO SICKNESS, VACATION OR SOME OTHER REASON, AND ON WHICH WILL RETURN AFTER THE EXPIRED ABSENCE

- 1 Yes → question 36.
- 2 No → question 32.

32. DID THE PERSON, FOUR WEEKS PRIOR TO THE CENSUS, ACTIVELY SEARCH FOR WORK OR TRIED TO BEGIN ITS OWN WORK

- 1 Yes → question 33.
- 2 No → question 35.

33. COULD THE PERSON START WORKING IN THE NEXT TWO WEEKS IF A JOB WOULD BE OFFERED TO HIM

- 1 Yes → question 34.
- 2 No → question 35.

34. HAS THE PERSON EVER WORKED

- 1 Yes → question 36.
- 2 No → question 40.

35. WHICH CATEGORY DOES INACTIVE PERSON BELONGS

- 1 Pensioner
- 2 Person who performs only house works in its own household
- 3 Pupil / student
- 4 Person with income from property
- 5 Person incapable for working
- 6 Other

question 40.

36. OCCUPATION

Grid for occupation information: 2 rows of 12 boxes each.

37. STATUS IN EMPLOYMENT

- 1 Employed person (in any kind of property sector - private, state, etc.)
- 2 Employer (employs at least one person)
- 3 Own-account worker
- 4 Individual farmer
- 5 Contributing (unpaid) member in the shop of family household member
- 6 Contributing (unpaid) member on the family land
- 7 Working on the base of a contract, authorial, agreement on mediation and representation, etc.
- 8 Member cooperatives
- 9 Other

38. INDUSTRY

Grid for industry information: 2 rows of 12 boxes each.

Code of industry →

Grid for code of industry: 1 row of 4 boxes.

a) Full name of enterprise, shop, institution, etc.

Grid for full name of enterprise: 3 rows of 12 boxes each.

On question 39. answer should be written only for those persons who, at the question 30. or 31, marked code 1.

39. PLACE OF WORK

- 1 At home
- 2 On agricultural land
- 3 Without permanent place of work
- 4 Abroad
- 5 Outside of the house, on permanent address

Grid for settlement information: 2 rows of 12 boxes each.

settlement

Grid for municipality information: 2 rows of 12 boxes each.

municipality

Grid for street information: 2 rows of 12 boxes each.

street

Grid for house number information: 1 row of 6 boxes.

house number

SOURCES OF LIVELIHOOD

40. SOURCES OF LIVELIHOOD IN THE LAST YEAR

multiple answers are possible

- 1 Salary or other allowance based on work
- 2 Pension
- 3 Incomes from property (renting house, dwelling, shop, land, etc.)
- 4 Social welfare (child benefit, materially provision, etc.)
- 5 Scholarship for pupils / students, student loan
- 6 Loan / savings
- 7 Financial compensation for unemployed persons
- 8 Dependant person
- 9 Other

a) If person has more than one source of livelihood write code of the main source →

On question 41. answer should be written only for person, who at the question 40, marked code 8.

41. GUARDIAN STATUS

- 1 Performing agricultural work
- 2 Performing non-agricultural work
- 3 Pensioner or person with other personal income
- 4 Working / living abroad
- 5 Legal entity

MEANS OF TRAVEL

On question 42. answer should be written only for person who, at the question 26. marked some code from 2 to 8, and/or at the question 30. or 31. marked code 1.

42. TYPE OF TRANSPORTATION TO WORK / SCHOOL

- 1 Car
- 2 Bus / tram / trolley
- 3 Intercity bus
- 4 Train
- 5 Bicycle / motorcycle
- 6 On foot
- 7 Other
- 8 Does not travel (work/attend school at home)

two answers are possible

FUNCTIONING AND SOCIAL INTEGRATION

43. DOES THE PERSON, AND TO WHICH EXTEND, HAVE DIFFICULTIES IN ACCOMPLISHING EVERYDAY ACTIVITIES AT HOME / SCHOOL / WORK DUE TO SOME PROBLEM WITH

a) Seeing (whether person wear glasses or not)

- 1 No, no difficulty
- 2 Yes, some difficulty
- 3 Yes, a lot of difficulty
- 4 Yes, completely prevented
- 5 Does not want to answer

b) Hearing (whether person have hearing aid or not)

- 1 No, no difficulty
- 2 Yes, some difficulty
- 3 Yes, a lot of difficulty
- 4 Yes, completely prevented
- 5 Does not want to answer

c) Walking or climbing up the stairs

- 1 No, no difficulty
- 2 Yes, some difficulty
- 3 Yes, a lot of difficulty
- 4 Yes, completely prevented
- 5 Does not want to answer

d) Remembering / concentrating

- 1 No, no difficulty
- 2 Yes, some difficulty
- 3 Yes, a lot of difficulty
- 4 Yes, completely prevented
- 5 Does not want to answer

e) Independence with clothing/feeding/maintaining personal hygiene

- 1 No, no difficulty
- 2 Yes, some difficulty
- 3 Yes, a lot of difficulty
- 4 Yes, completely prevented
- 5 Не жели да одговори

f) Communication

(speaking, mutual understanding of people with the environment)

- 1 No, no difficulty
- 2 Yes, some difficulty
- 3 Yes, a lot of difficulty
- 4 Yes, completely prevented
- 5 Does not want to answer

On question 44. answer should be written only for person who, at the question 43/c marked code 2, 3 or 4.

44. DOES THE PERSON USE SOME OF THE MENTIONED TOOLS

- 1 Electro wheelchairs
- 2 Mechanic wheelchairs
- 3 Crutch
- 4 Walker
- 5 Prosthesis and other ortotic tools
- 6 Nothing of the above mentioned

(multiple answers are possible)

45. WHO DID PROVIDE DATA

- 1 Enumerated person
- 2 Member of the household
- 3 Other person

FILLED BY STATISTICS

Relation with the reference person of the household

Ordinal number of the family

Status in the family

LIST OF PERSONS (state as of 30th September 2011 at 12:00 PM)

First, write members of the household, and than temporarily present persons.

Under number 01 write reference person of the household, and then members of his/her family; then members of all other families in the household (if they exist), members of the household that do not belong to any of the families, and at the end persons who are not members of the household (temporarily present persons).

| Ordinal number | Forename and surname | Name of one parent | Name of married/consensual partner | Person is | |
|----------------|----------------------|--------------------|------------------------------------|--------------------------|--------------------------|
| | | | | member of the household | temporarily present |
| (a) | (1) | (2) | (3) | (4) | (5) |
| 01 | | | | <input type="checkbox"/> | <input type="checkbox"/> |
| 02 | | | | <input type="checkbox"/> | <input type="checkbox"/> |
| 03 | | | | <input type="checkbox"/> | <input type="checkbox"/> |
| 04 | | | | <input type="checkbox"/> | <input type="checkbox"/> |
| 05 | | | | <input type="checkbox"/> | <input type="checkbox"/> |
| 06 | | | | <input type="checkbox"/> | <input type="checkbox"/> |
| 07 | | | | <input type="checkbox"/> | <input type="checkbox"/> |
| 08 | | | | <input type="checkbox"/> | <input type="checkbox"/> |
| 09 | | | | <input type="checkbox"/> | <input type="checkbox"/> |
| 10 | | | | <input type="checkbox"/> | <input type="checkbox"/> |
| 11 | | | | <input type="checkbox"/> | <input type="checkbox"/> |
| 12 | | | | <input type="checkbox"/> | <input type="checkbox"/> |
| 13 | | | | <input type="checkbox"/> | <input type="checkbox"/> |
| 14 | | | | <input type="checkbox"/> | <input type="checkbox"/> |
| 15 | | | | <input type="checkbox"/> | <input type="checkbox"/> |
| 16 | | | | <input type="checkbox"/> | <input type="checkbox"/> |
| 17 | | | | <input type="checkbox"/> | <input type="checkbox"/> |
| 18 | | | | <input type="checkbox"/> | <input type="checkbox"/> |
| 19 | | | | <input type="checkbox"/> | <input type="checkbox"/> |
| 20 | | | | <input type="checkbox"/> | <input type="checkbox"/> |

HOUSEHOLD is any kind of family or other type of community with persons who live together and mutually spend their incomes for basic vital needs (habitation, nutrition, etc.), whether all members are constantly in the place where household is or some of them are temporarily living in some other settlement, or abroad, due to work, schooling or some other reasons.

Household is also every person who lives alone, and who is not member of some other household, so called **single member household**, disregarding if he / she lives in separate or mutual housing unit, hotel for single persons or as a lodger.

Household is also so called **collective household** which is a household composed of persons who live in social welfare institutions for children and adults, in monasteries, convents, hospitals for incurable patients, etc.

FAMILY is a community consisting only of marriage or consensual couple, or parents (one or both) and their children.

CHILD Is every person, regardless of age and marital status, who lives in the household with one or both parents, only if he/she is not married and has not a consensual partner or own child in that household.

TEMPORARILY PRESENT PERSON is a person who is in the place of enumeration, because of working, schooling or some other reason, and he/she is a resident of some other settlement in the Republic of Serbia or some foreign country where he/she has a household.

| Relation with the head of the household | | Ordinal number of the family | Status in the family | Reason of absence/presence |
|---|------|------------------------------|----------------------|----------------------------|
| relation | code | | | |
| (6) | (7) | (8) | (9) | (10) |
| | | | | |
| | | | | |
| | | | | |
| | | | | |
| | | | | |
| | | | | |
| | | | | |
| | | | | |
| | | | | |
| | | | | |
| | | | | |
| | | | | |
| | | | | |
| | | | | |
| | | | | |
| | | | | |
| | | | | |
| | | | | |
| | | | | |

Column 10 Reason of absence/presence

For members of the household who are temporarily absent from the place of permanent residence write code for reason of absence, having in mind whether absent person is in the Republic of Serbia or abroad. For present members of the household column 10 should stay empty.

For temporarily present persons in the place of enumeration write code for reason of presence.

| Reason of absence / presence in the country | |
|--|---|
| Work..... | 1 |
| School..... | 2 |
| Family reasons..... | 3 |
| Other reasons (business trip, medical treatment, prison sentence, etc) | 4 |

| Reason of absence abroad | |
|--|----|
| Working abroad for a foreign employer or working independently | 5 |
| Sent for work at diplomatic, consular or other representative offices or enterprise abroad, international organization, etc..... | 6 |
| Residing abroad as a member of household (family) of person absent from reason 5 | 7 |
| Residing abroad as a member of household (family) of person absent from reason 6 | 8 |
| Studying abroad..... | 9 |
| Other reasons (in guests, tourist or business trip, professional training, etc)..... | 10 |

| Relation to the reference person | |
|---|----|
| Reference person of the household..... | 1 |
| Husband / wife..... | 2 |
| Consensual partner..... | 3 |
| Son / daughter..... | 4 |
| Father/ mother..... | 5 |
| Brother / sister..... | 6 |
| Husband's parents..... | 7 |
| Wife's parents..... | 8 |
| Grandfather / grandmother..... | 9 |
| Grandson / granddaughter..... | 10 |
| Son / daughter in law..... | 11 |
| Step son / step daughter..... | 12 |
| Other relatives..... | 13 |
| (uncle, aunt, etc) | |
| Non - relatives..... | 00 |
| Person is not member of the household / temporarily present person..... | 88 |

| Ordinal number of the family | |
|---|----------|
| For all members of the first family..... | 1 |
| For all members of the second family.. | 2 |
| For all members of the third family..... | 3 |
| <i>If more than 3 families live in the household, assign ordinal numbers for each family down to the last family in the household..</i> | |
| For all persons who do not belong to any of families..... | 0 |

| Status in the family | |
|---|----------|
| Husband - wife..... | 1 |
| Consensual partner..... | 2 |
| Mutual child..... | 3 |
| Mother with child / children..... | 4 |
| Father with child / children..... | 5 |
| Child living with only one parent..... | 6 |
| Child of only female partner / wife..... | 7 |
| Child of only male partner / husband..... | 8 |
| Person doesn't belong to the family..... | 0 |

DATA ON DWELLING

1. TYPE OF HOUSING UNIT

- 1 Conventional dwelling
- 2 Occupied business premises
- 3 Premises occupied from necessity
- 4 Collective housing unit

2. TYPE OF COLLECTIVE HOUSING UNIT

(answer should be written only if, at the question 1, code 4 was marked)

- 1 Hotel
- 2 Student, pupil home or boarding school
- 3 Institution of social welfare for children and youth
- 4 Home for disabled children and youth
- 5 Institution of social welfare for adult persons
- 6 Institution for invalid persons, disabled and mentally ill adult persons
- 7 Religious institution
- 8 Shelters for children and adults
- 9 Other institutions
- 10 Half-permanent or temporal construction (barrack, camp, etc.)

The end

3. OCCUPANCY STATUS OF THE DWELLING

- 1 Only for living
- 2 For living and performing activities
- 3 Only for performing activities
- 4 Temporarily unoccupied
- 5 Abandoned
- 6 For vacation and recreation in weekend house
- 7 For vacation and recreation in family house
- 8 For vacation and recreation in other type of building
- 9 Used during seasonal agricultural works

4. AREA OF USEFUL FLOOR SPACE (m²)

5. NUMBER OF ROOMS IN THE DWELLING
(with the area of 4 m² and more)

6. AREA OF THE KITCHEN (m²)

7. BATHROOM IN THE DWELLING

- 1 Yes
- 2 No

8. TOILET IN THE DWELLING (in the special room or in the bathroom)

- 1 Toilet with flush
- 2 Toilet without flush
- 3 Without toilet

9. INSTALLATION IN THE DWELLING

a) Electrical energy

- 1 Yes
- 2 No

b) Water supply system

- 1 Connected to the public water system
- 2 Connected to the other types of system (local, rural, etc.)
- 3 Connected to the water pump
- 4 Exist, but not connected
- 5 Do not exist

c) Sewerage disposal system

- 1 Connected to the public sewerage system
- 2 Connected to the cesspit
- 3 Exist, but not connected
- 4 Do not exist

d) Central heating

- 1 From a community heating centre
- 2 From an installation in the building (or in the housing unit)
- 3 Do not exist

e) Piped gas (for gas which is delivered through the net)

- 1 Yes
- 2 No

10. TYPE OF ENERGY USED FOR HEATING OF THE DWELLING

(for dwellings for which at the question 9/d marked code 1 answer should be written only if dwellings are reheated).

- 1 Coal
- 2 Wood and similar
- 3 Oil fuels
- 4 Gaseous fuels
- 5 Electricity
- 6 Other type of energy

(multiple answers are possible)

11. PROPERTY OF THE DWELLING

- 1 One person private property
- 2 Two or more persons private property (co-ownership)
- 3 Public (state) property
- 4 Other types of property

12. FLOOR ON WHICH THE DWELLING IS

(ground floor 0, first floor 1, second floor 2, etc. cellar 60, basement 70, attic 80)

13. THE DWELLING IS POSITIONED ONLY ON ONE FLOOR (LEVEL)

- 1 Yes
- 2 No

DATA ON BUILDING

14. YEAR OF CONSTRUCTION OF THE BUILDING

15. TYPE OF BUILDING

- 1 Detached building with one dwelling
- 2 Detached building with two dwellings (one above the other)
- 3 Semi-detached building (two attached dwellings)
- 4 Row (or terraced) building (with at least three attached dwellings, each with separate entrances)
- 5 Residential building with 3-9 dwellings
- 6 Residential building with 10 and more dwellings
- 7 Other residential building
- 8 Non-residential building

16. MATERIALS OF EXTERNAL BUILDING WALLS

- 1 Hard material
- 2 Weak material

FILLED BY STATISTICS

Number of enumerated households in the dwelling

Number of enumerated persons in the dwelling

Number of enumerated members of the household

БЕРОИСПОВЕСТ, МАТЕРЊИ ЈЕЗИК И НАЦИОНАЛНА ПРИПАДНОСТ – подаци по општинама и градовима
RELIGION, MOTHER TONGUE AND ETHNICITY – data by municipalities and cities

Рукопис припремили / Text edited by: Snežana Lakčević, Ljiljana Đorđević, Jasna Milanković, Gordana Žikić, Nada Delić

Израда карата / Map design: Milivoje Grbović
Израда графикана / Chart design: Milan Šormaz

РЕДАКЦИЈА / EDITORIAL STAFF

Руководилац / Editor in chief: Zoran Jančić

Чланови / Members: Snežana Lakčević, Sunčica Šestić, Olga Melovski Trpinac, Ljiljana Đorđević, Ljiljana Sekulić, Dragan Popović

Лектура / Language editing: Bogdana Milošević, Emilija Vidanović

Превод / Translated by: Verica Ristić, Gordana Nedeljković

Технички уредник / Technical editor: Irena Dimić, Dragana Steljić, Suzana Jovanović

[www. stat.gov.rs](http://www.stat.gov.rs)

Издаје и штампа

Републички завод за статистику, Београд, Милана Ракића 5

Телефон: 011 2412-922; Телефакс: 011 2411-260

Број страна 302: ● Тираж: 100

Published and printed by

The Statistical Office of the Republic of Serbia, Belgrade, 5 Milana Rakica St

Telephone: +381 11 2412922; Fax: +381 11 2411260

Number of pages 302: ● Circulation: 100