

СТАТИСТИЧКИ КАЛЕНДАР РЕПУБЛИКЕ СРБИЈЕ

STATISTICAL POCKETBOOK OF THE REPUBLIC OF SERBIA

2013



**Статистички
календар
Републике Србије**

2013

**Statistical
Pocketbook of
the Republic of Serbia**

Издавач: Републички завод за статистику
Published by: Statistical Office of the Republic of Serbia
За издавача: проф. др Драган Вукмировић, директор
For publisher: Professor Dragan Vukmirović, PhD, Director

Приликом коришћења података објављених у овој
публикацији обавезно је навођење извора.
Using data of this publication is subject to quoting source.

ПРЕДГОВОР

„Статистички календар Републике Србије“ садржи најзначајније статистичке податке о друштвеном и економском развоју земље. Приликом избора података водило се рачуна о потребама и интересовању најширег круга корисника, од ученика основних школа до најстаријих слојева становништва.

Републички завод за статистику настојао је да пружи корисницима најновије податке према периодици завршених истраживања. Ова публикација представља резултат свих статистичких истраживања која се врше на основу јединственог програма. Имајући то у виду, можемо рећи да је ово заједничка публикација целог статистичког информационог система. Поред статистичке грађе РЗС-а, „Календар“ садржи податке преузете од Народне банке Србије, МУП-а, Министарства правде, Министарства рада и социјалне политике, Института за јавно здравље Србије „Др Милан Јовановић Батут“, Републичког фонда за пензијско и инвалидско осигурање, Националне службе за запошљавање, Хидрометеоролошког завода и других институција.

Републички завод за статистику од 1999. године не располаже појединим подацима за АП Косово и Метохија, тако да они нису садржани у обухвату података за Републику Србију (укупно).

У Београду, марта 2013.

Директор
Проф. др Драган Вукмировић

PREFACE

“The Statistical Pocketbook of the Republic of Serbia” is an edition of the Statistical Office of the Republic of Serbia that offers the principal statistical data on the national social and economic development. The selection of data was made in compliance with the requirements and interest of the wide circle of users, from the primary school pupils to the old people category.

The Statistical Office of the Republic of Serbia took efforts to provide the latest data according to the accomplished surveys. The publication is an outcome of all statistical surveys conducted pursuant to the unified program. With this regard we are free to see this publication as a joint venture of the overall statistical information system. Apart from the SORS statistics, this pocketbook contains the data taken from the National Bank of Serbia, the Ministry of interior, the Ministry of justice, the Ministry of labor and social policy of the Republic of Serbia, the Public health institute of the Republic of Serbia “Dr Milan Jovanović Batut”, the Fund for pension and disablement insurance of the RS, the National employment service, the Hydro-meteorological service of Serbia and other institutions.

Starting from 1999 the Statistical Office of the Republic of Serbia does not have at disposal certain data relative to AP Kosovo and Metohia and therefore these data are not included in the coverage for the Republic of Serbia (total).

Belgrade, March 2013

Director

Prof. Dragan Vukmirović, PhD

САДРЖАЈ CONTENTS

Предговор	3
<i>Preface</i>	4
Садржај / Contents	5
СТАТИСТИЧКИ ПРЕГЛЕД / STATISTICAL REVIEW	7
Географски преглед / <i>Geographical review</i>	9
Клима, животна средина и културна баштина <i>Climate, environment and cultural heritage</i>	17
Избори / <i>Elections</i>	25
Становништво / <i>Population</i>	29
Национани рачуни / <i>National accounts</i>	37
Запосленост и зараде / <i>Employment and salaries and wages</i>	40
Потрошња становништва / <i>Individual consumption</i>	50
Цене / <i>Prices</i>	52
Пољопривреда / <i>Agriculture</i>	53
Шумарство / <i>Forestry</i>	58
Индустрија и енергетика / <i>Industry and energy</i>	59
Грађевинарство / <i>Construction</i>	63
Спољна трговина / <i>External trade</i>	67
Унутрашња трговина / <i>Domestic trade domestic trade</i>	72
Угоститељство и туризам / <i>Catering trade and tourism catering trade and tourism</i>	73
Саобраћај / <i>Transport</i>	75
Образовање / <i>Education</i>	83
Употреба ИК технологија у домаћинствима / <i>ICT usage – households</i>	91
Наука / <i>Science</i>	93
Култура / <i>Culture</i>	94
Здравство / <i>Public health</i>	99
Социјално осигурање / <i>Social insurance</i>	101
Социјална заштита / <i>Social work</i>	102
Правосуђе / <i>Justice administration</i>	103

МЕЂУНАРОДНИ ПРЕГЛЕД / INTERNATIONAL REVIEW	105
Оснивни географски подаци / <i>Main geographic data</i>	107
Површина и главни градови држава, 2006. World countries: area and capital, 2006	109
Становништво / <i>Population</i>	114
Запосленост / <i>Employment</i>	116
Бруто домаћи производ / <i>Gross domestic product</i>	120
Девизни курсеви / <i>Exchange rates</i>	123
Позивни бројеви у међународном телефонском саобраћају <i>Call numbers in international telephone traffic</i>	128
Временске зоне / <i>Time zones</i>	131
ОПШТИ ПРЕГЛЕД / OVERVIEW	133
Грб, застава и химна Републике Србије <i>Coat of arms, flag and anthem of the Republic of Serbia</i>	135
Народна скупштина Републике Србије <i>National Assembly of the Republic of Serbia</i>	137
Позивни бројеви у домаћем телефонском саобраћају <i>Call numbers in domestic telephone traffic</i>	144
Регистарске ознаке моторних возила / <i>Registration signs of motor vehicles</i>	147
Фестивали културе / <i>Cultural festivals</i>	151
Културна баштина / <i>Cultural heritage</i>	154
ДОДАТАК / ANNEX	157
Статистика / <i>Basic principles of statistics</i>	159
Информатика / <i>Information technology</i>	168
Мерне јединице / <i>Mesurements</i>	169
Хемијски елементи / <i>Chemical elements</i>	180
Азбука, абечеда, алфабет и енглески алфабет <i>Serbian cyrillic, Serbian latin, Greek alphabet and english alphabet</i>	185
Римски бројеви / <i>Roman numerals</i>	186
Називи за месеце / <i>Months</i>	186

СТАТИСТИЧКИ ПРЕГЛЕД

STATISTICAL REVIEW



ГЕОГРАФСКИ ПРЕГЛЕД
GEOGRAPHIC REVIEW



**ГЕОГРАФСКЕ КООРДИНАТЕ
КРАЈЊИХ ТАЧАКА РЕПУБЛИКЕ
СРБИЈЕ**

**GEOGRAPHIC COORDINATES OF THE
EXTREME POINTS OF THE
REPUBLIC OF SERBIA**

	Северна географска ширина <i>North latitude</i>	Источна географска дужина ¹⁾ <i>East longitude¹⁾</i>	Општина <i>Municipality</i>	Место <i>Place</i>	
Север	46°11'	19°40'	Суботица <i>Subotica</i>	10 km северно од Суботице <i>10 km north of Subotica</i>	North
Југ	41°53'	20°36'	Гора / <i>Gora</i>	Рестелица / <i>Restelica</i>	South
Исток	43°11'	23°00'	Димитровград <i>Dimitrovgrad</i>	Стара планина, врх Сребрна глава <i>Stara planina, Srebrna Glava peak</i>	East
Запад	45°55'	18°49'	Сомбор / <i>Sombor</i>	Бачки Брег / <i>Bački Breg</i>	West

Извор: Војногеографски институт, Београд.

¹⁾ По Гриничу.

Source: Military-geographic Institute, Belgrade.

¹⁾ By Greenwich.

**ДУЖИНА ГРАНИЦА
РЕПУБЛИКЕ СРБИЈЕ
(1. јануара 2012)**

**LENGTH OF BOUNDARIES OF THE
REPUBLIC OF SERBIA
(1 January 2012)**

km

km

	Врста границе <i>Type of border</i>			Укупна дужина <i>Total length</i>	%	
	суво- земна <i>land</i>	речна <i>rivers</i>	језерска <i>lakes</i>			
Укупно	1 567,3	751,1	43,3	2 361,7	100,0	Total
%	66,4	31,8	1,8	100,0	-	%
Мађарска	156,7	18,0	-	174,7	7,4	Hungary
Румунија	258,6	289,3	-	547,9	23,2	Romania
Бугарска	333,5	27,0	-	360,5	15,3	Bulgaria
Македонија	247,4	35,5	-	282,9	12,0	Macedonia
Албанија	110,6	3,0	-	113,6	4,8	Albania
Босна и Херцеговина	109,9	217,7	43,3	370,9	15,7	Bosnia and Herzegovina
Хрватска	111,1	150,6	-	261,7	11,1	Croatia
Црна Гора	239,5	10,0	-	249,5	10,5	Montenegro

Извор: Републички геодетски завод (подаци о утврђеним државним границама из граничне документације коју поседује Служба за границе Министарства спољних послова).

Source: Republic Geodetic Authority (Data on established state borders from the border documentation available in the Borders Service of the Ministry of Foreign Affairs of the Republic of Serbia).

ПОВРШИНА РЕПУБЛИКЕ СРБИЈЕ
 (1. јануара 2012)
 km²

 REPUBLIC OF SERBIA – AREA
 (1 January 2012)
 km²

	Површина Area			Површина Area	
	укупно Total	учешће, % Share, %		укупно Total	учешће, % Share, %
РЕПУБЛИКА СРБИЈА REPUBLIC OF SERBIA	88509	100	СРБИЈА – ЈУГ SRBIJA – JUG	63680	71,9
СРБИЈА – СЕВЕР SRBIJA – SEVER	24829	28,1	Регион Шумадије и Западне Србије Region Šumadije i Zapadne Srbije	26495	29,9
Београдски регион Beogradski region	3226	3,6	Регион Јужне и Источне Србије Region Južne i Istočne Srbije	26246	29,7
Регион Војводине Region Vojvodine	21603	24,4	Регион Косово и Метохија Region Kosovo i Metohija	10939	12,4

Извор: Републички геодетски завод.

Source: Republic Geodetic Office.

АДМИНИСТРАТИВНО
ТЕРИТОРИЈАЛНА ПОДЕЛА
РЕПУБЛИКЕ СРБИЈЕ
(1. јануара 2013)¹⁾

ADMINISTRATIVE AND TERRITORIAL
DISTRIBUTION OF THE REPUBLIC OF
SERBIA
(1 January 2013)¹⁾

	Република Србија / Republic of Serbia						
	укупно <i>total</i>	Србија – север <i>Serbia – sever</i>		Србија – југ <i>Serbia – jug</i>			
		Београдски регион <i>Beogradski region</i>	Регион Војводине <i>Region Vojvodine</i>	Регион Шумадије и Западне Србије <i>Region Šumadije i Zapadne Srbije</i>	Регион Јужне и Источне Србије <i>Region Južne i Istočne Srbije</i>	Регион Косово и Метохија <i>Region Kosovo i Metohija</i>	
Области	30	1	7	8	9	5	Areas
Управни окрузи	29	0	7	8	9	5	Administrative districts
Градови	24	1	6	10	6	1	Cities
Градови са градским општинама	5	1	1	0	3	0	Cities with city municipalities
Општине	197	17	46	52	53	29	Municipalities
Општине без статуса града	150	0	39	42	41	28	Municipalities without status of city
Општине са статусом града	19	0	5	10	3	1	Municipalities with status of city
Градске општине	28	17	2	0	9	0	City municipalities
Насеља	6 158	157	467	2 112	1 973	1 449	Settlements
Градска насеља	193	16	52	53	46	26	Urban settlements

¹⁾ Исказано у складу са Уредбом о номенклатури статистичких територијалних јединица (НСТЈ)

¹⁾ Pursuant to the National nomenclature of statistical territorial units (NSTJ)

ЈЕЗЕРА

преко 4 km²

LAKES

over 4 km²

Језеро <i>Lake</i>	Површина, km ² <i>Area, km²</i>	Надморска висина, m <i>Altitude, m</i>	Највећа дубина, m <i>Maximum depth, m</i>	Запремина воде, мил. m ³ <i>Water volume, mill. m³</i>
Ђердапско ¹⁾ <i>Lake Đerdap¹⁾ (on the Danube river)</i>	253	69,5	92	5000
Власинско <i>Lake Vlasina (on the Vlasina river)</i>	16,0	1 213	22	165
Перуђачко (на Дрини) <i>Lake Perućac (on the Drina river)</i>	12,4	290	70	340
Газиводе / <i>Gazivode</i>	11,9	692,7	105	370
Зворничко (на Дрини) <i>Lake Zvornik (on the Drina river)</i>	8,1	140	28	42
Златарско (на Увцу) <i>Lake of Zlatar (on the Uvac river)</i>	7,2	880	75	250
Потпењко (на Лиму) <i>Lake Potpeć (on the Lim river)</i>	7,0	437	40	43
Палићко / <i>Lake of Palić</i>	5,6	101	3,5	11
Бело / <i>Belo Lake</i>	4,8	75	2,5	7

Извор: Географски факултет, Београд.

¹⁾ Румунији припада 75 km².

Source: Faculty of geography, Belgrade.

¹⁾ 75 km² belong to the territory of Romania.ЗНАЧАЈНИЈИ ПЛАНИНСКИ ВРХОВИ¹⁾

преко 2000 m

MAJOR MOUNTAIN PEAKS ¹⁾

over 2000 m

Врх <i>Peak</i>	Планина <i>Mountain</i>	Надморска висина, m <i>Altitude, m</i>
Ђеравица / <i>Đeravica</i>	Проклетије / <i>Prokletije</i>	2 656
Пескови / <i>Peskovi</i>	Шар-планина / <i>Šar-planina</i>	2 651
Бистра / <i>Bistra</i>	Шар-планина / <i>Šar-planina</i>	2 609
Црни врх / <i>Crni vrh</i>	Шар-планина / <i>Šar-planina</i>	2 585
Вртоп / <i>Vrtop</i>	Шар-планина / <i>Šar-planina</i>	2 555
Гусан / <i>Gusan</i>	Проклетије / <i>Prokletije</i>	2 539
Богдаш / <i>Bogdaš</i>	Проклетије / <i>Prokletije</i>	2 533
Жути камен / <i>Žuti kamen</i>	Проклетије / <i>Prokletije</i>	2 522

Извор: Војногеографски институт, Београд.

Source: Military Geographic Institute, Belgrade.

ПЛАНИНСКИ ВРХОВИ¹⁾ (наставак)
преко 2000 m

MOUNTAIN PEAKS¹⁾ (continued)
over 2000 m

Врх <i>Peak</i>	Планина <i>Mountain</i>	Надморска висина, m <i>Altitude, m</i>
Маја е Ропс / <i>Maја e Rops</i>	Богџевџца / <i>Bogičevica</i>	2 501
Љџботен / <i>Ljuboten</i>	Шар-планина / <i>Šar-planina</i>	2 498
Маја / <i>Maја</i>	Шар-планина / <i>Šar-planina</i>	2 493
Ветерник / <i>Veternik</i>	Копривник / <i>Koprivnik</i>	2 461
Хајла / <i>Hajla</i>	Хајла / <i>Hajla</i>	2 403
Коритник / <i>Koritnik</i>	Коритник / <i>Koritnik</i>	2 393
Русулија / <i>Rusulija</i>	Жљџб / <i>Žljeb</i>	2 381
Стреоц / <i>Streoc</i>	Стреочка планина <i>Streočka planina</i>	2 377
Тромеђа / <i>Tromeda</i>	Проклетџе / <i>Prokletije</i>	2 366
Жљџб / <i>Žljeb</i>	Жљџб / <i>Žljeb</i>	2 365
Раса е Зогит / <i>Rasa e Zogit</i>	Јуничка планина <i>Junička planina</i>	2 305
Мрамор / <i>Mramor</i>	Шар-планина / <i>Šar-planina</i>	2297
Ошљак / <i>Ošljak</i>	Ошљак / <i>Ošljak</i>	2 212
Овчинец / <i>Ovčinec</i>	Шар-планина / <i>Šar-planina</i>	2 177
Миџор / <i>Midžor</i>	Стара планина / <i>Stara planina</i>	2 168
Поглед / <i>Pogled</i>	Мокра гора / <i>Mokra gora</i>	2 154
Бандера / <i>Bandera</i>	Сува планина (Пећка) <i>Suva planina (Peč's)</i>	2 098
Острџица / <i>Ostrvica</i>	Острџица / <i>Ostrvica</i>	2 092
Маљи Ксула е Прифтит / <i>Malji Ksula e Pritit</i>	Шар-планина / <i>Šar-planina</i>	2 092
Дупљак / <i>Dupljak</i>	Стара планина / <i>Stara planina</i>	2 032
Мурга / <i>Murga</i>	Шар-планина / <i>Šar-planina</i>	2 025
Панчићев врх / <i>Pančičev vrh</i>	Копаоник / <i>Kopaonik</i>	2 017
Маја е Вјељакут / <i>Maја e Vjeljakut</i>	Паклен (Пећки) / <i>Paklen (of Peč)</i>	2 014

Извор: Војногеографски институт, Београд.

Source: Military Geographic Institute, Belgrade.

ВАЖНИЈЕ РЕКЕ

MAJOR RIVERS

Река <i>River</i>	Дужина <i>Length</i>		Пловност у Републици Србији <i>Navigability in Republic of Serbia</i>	Улива се у <i>Discharges into</i>
	укупно <i>Total</i>	у Републици Србији <i>In the Republic of Serbia</i>		
Дунав / <i>Danube</i>	2 783	588	588	Црно море / <i>Black Sea</i>
Тиса / <i>Tisa</i>	966	168	168	Дунав / <i>Danube</i>
Сава / <i>Sava</i>	945	206	206	Дунав / <i>Danube</i>
Тамиш / <i>Tamiš</i>	359	118	3	Дунав / <i>Danube</i>
Дрина / <i>Drina</i>	346	220	-	Сава / <i>Sava</i>
Западна Морава ¹⁾ <i>Zapadna Morava</i> ¹⁾	308	308	-	Велику Мораву <i>Velika Morava</i>
Јужна Морава ²⁾ <i>Južna Morava</i> ²⁾	295	295	-	Велику Мораву <i>Velika Morava</i>
Ибар <i>Ibar</i>	272	272	-	Западну Мораву <i>Zapadna Morava</i>
Бегеј (пловни) <i>Begej (navigable)</i>	244	75	75	Тису / <i>Tisa</i>
Нишава / <i>Nišava</i>	218	151	-	Јужну Мораву <i>Južna Morava</i>
Тимок ³⁾ / <i>Timok</i> ³⁾	202	202	-	Дунав / <i>Danube</i>
Велика Морава <i>Velika Morava</i>	185	185	3	Дунав / <i>Danube</i>
Топлица / <i>Toplica</i>	130	130	-	Јужну Мораву <i>Južna Morava</i>
Пек ⁴⁾ / <i>Pek</i> ⁴⁾	129	129	-	Дунав / <i>Danube</i>
Бели Дрим / <i>Beli Drim</i>	125	108	-	Дрим / <i>Drim</i>
Ћехотина / <i>Čehotina</i>	125	100	-	Дрину / <i>Drina</i>
Расина / <i>Rasina</i>	92	92	-	Западну Мораву <i>Zapadna Morava</i>
Ситница / <i>Sitnica</i>	90	90	-	Ибар / <i>Ibar</i>

ВАЖНИЈЕ РЕКЕ (наставак)

MAJOR RIVERS (continued)

km km

Река <i>River</i>	Дужина <i>Length</i>		Пловност у Републици Србији <i>Navigability in the Republic of Serbia</i>	Улива се у <i>Discharges into</i>
	укупно <i>Total</i>	у Републици Србији <i>In the Republic of Serbia</i>		
Јабланица <i>Jablanica</i>	85	85	-	Јужну Мораву <i>Južna Morava</i>
Црни Тимок / <i>Crni Timok</i>	84	84	-	Тимок / <i>Timok</i>
Колубара / <i>Kolubara</i>	82	82	-	Саву / <i>Sava</i>
Јадар / <i>Jadar</i>	79	79	-	Дрину / <i>Drina</i>
Јасеница <i>Jasenica</i>	79	79	-	Велику Мораву <i>Velika Morava</i>
Млава / <i>Mlava</i>	78	78	-	Дунав / <i>Danube</i>
Ђетиња / <i>Đetinja</i>	75	75	-	Западну Мораву <i>Zapadna Morava</i>
Ветерница / <i>Veternica</i>	75	75	-	Јужну Мораву <i>Južna Morava</i>
Пуста / <i>Pusta</i>	71	71	-	Јужну Мораву <i>Južna Morava</i>
Власина / <i>Vlasina</i>	70	70	-	Јужну Мораву <i>Južna Morava</i>
Ресава / <i>Resava</i>	65	65	-	Велику Мораву <i>Velika Morava</i>
Гружа / <i>Gruža</i>	62	62	-	Западну Мораву <i>Zapadna Morava</i>

Извор: Географски факултет, Београд.

¹⁾ С Голјишом Моравицом.

²⁾ С Биначком Моравом.

³⁾ С Белим Тимок и Трговишким Тимокком.

⁴⁾ С Липом.

Source: Faculty of geography, Belgrade.

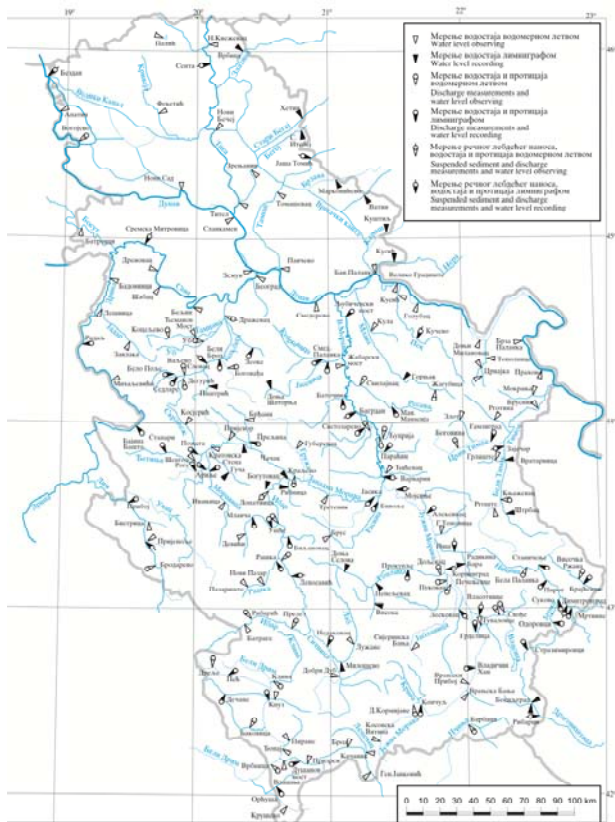
¹⁾ With Goljska Moravica.

²⁾ With Binačka Morava.

³⁾ With Beli Timok and Timok Trgoviški.

⁴⁾ With Lipa.

Хидролошке станице у Републици Србији
Hydrological stations in the Republic of Serbia



Извор: Хидрометеоролошки завод Републике Србије / Source: Hydro-meteorological Institute of RS

КОРИШЋЕЊЕ И ЗАШТИТА ВОДА

WATER USAGE AND PROTECTION

млн. м³

mill. m³

	2009	2010	2011	
Коришћење вода				Water use
У насељима	484	470	457	In settlements
У индустрији ¹⁾	3 387	3 143	3 480	In industry ¹⁾
За наводњавање	43	65	66	For irrigation
Отпадне воде				Wastewater
Из насеља ²⁾	365	352	358	In settlements ²⁾
Из индустрије	3 375	3 134	3 446	In industry
Пречишћене воде				Water treatment
Из насеља	51	48	53	In settlements
Из индустрије	175	165	136	In industry

¹⁾ Искључене су проточне воде у хидроелектранама.

¹⁾ Flowing water in hydropower plants are excluded.

²⁾ Укупне отпадне воде из општина са јавном канализацијом и без ње. Атмосферске воде нису укључене.

²⁾ Total wastewater from municipalities with or without sewerage system. Atmospheric water is excluded.

**КОРИШЋЕЊЕ ВОДЕ ЗА
НАВОДЊАВАЊЕ**

IRRIGATION WATERS

	Захваћене воде, хиљ. м ³ <i>Water abstraction, thousand m³</i>				
	укупно <i>Total</i>	из подземних вода <i>Underground waters</i>	из водотока <i>Rivers</i>	из акумула- ција и језера <i>Reservoirs and lakes</i>	
2010	65 450	1 420	62 762	1 268	2010
2011	66 092	1 400	61 168	3 524	2011
Дунав	21 157	418	18 776	1 963	Danube
Сава	678	130	532	16	Sava
Тиса	9 980	248	8 191	1 541	Tisa
Велика Морава	244	230	10	4	Velika Morava
Јужна Морава	33 677	18	33 659	-	Južna Morava
Западна Морава	3	3	-	-	Zapadna Morava
Дрина	53	53	-	-	Drina

**НАВОДЊАВАНЕ ПОВРШИНЕ
И ПОПЛАВЕ**
IRRIGATED AREAS AND FLOODS

	2009	2010	2011	
Наводњавање				Irrigation
Наводњаване површине, хиљ. ха	31	25	34	Irrigated area, thous. ha
Поплаве				Floods
Укупно поплављена коришћена пољопривредна површина, хиљ. ха	31	127	89	Total flooded utilized agricultural area, thous. ha
Одводњавање површине, хиљ. ха	1 917	1 953	1 979	Drained area, thousand ha
Број поплављених насеља	96	668	303	Number of flooded settlements
Еродирано земљиште, км ²	3 201	2 623	3 708	Eroded land, км ²

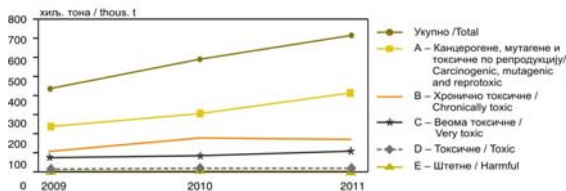
**ПОТРОШЊА ОПАСНИХ ХЕМИКАЛИЈА,
ПО КЛАСАМА ТОКСИЧНОСТИ¹⁾**
**CONSUMPTION OF HAZARDOUS
CHEMICALS, BY TOXICITY CLASSES¹⁾**

	2009	2010	2011	
Укупно	434 633	590 195	715 012	Total
A – канцерогене, мутагене и токсичне по репродукцију	14 013	18 624	18 777	A – Carcinogenic, mutagenic and repro-toxic
B – хронично токсичне	3 107	4 126	3 679	B – Chronically toxic
C – веома токсичне	106 731	177 691	169 788	C – Very toxic
D – токсичне	236 493	305 082	414 200	D – Toxic
E – штетне	74 289	84 672	108 568	E – Harmful

¹⁾ Обухваћени су сектори: Рударство, Прерађивачка индустрија и Снабдевање ел. енергијом, гасом и паром и области: Скупљање, пречишћавање и дистрибуција воде и Уклањање отпадних вода.

¹⁾ Included CA sections: Mining and quarrying, Manufacturing, Electricity, gas, steam and air conditioning supply and CA divisions: Water collection, treatment and supply and Sewerage.

Потрошња опасних хемикалија, 2009-2011
Consumption of hazardous chemicals, 2009-2011



ГЕНЕРИСАНИ ИНДУСТРИЈСКИ
ОТПАД¹⁾

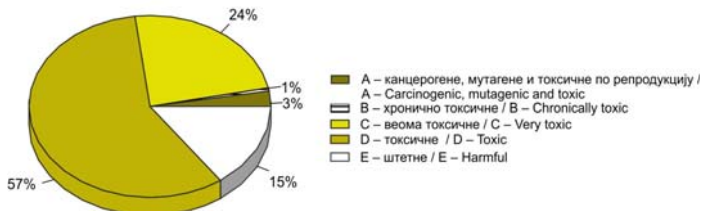
GENERATED INDUSTRIAL
WASTE ¹⁾

t	2009	2010	2011	t
Укупно	28 546 606	33 622 998	48 985 948	Total
Опасни	10 018 989	11 145 022	12 768 703	Hazardous
Неопасни	18 527 617	22 477 975	36 217 246	Non-hazardous
Рударство	21 108 420	26 458 201	41 517 933	Mining and quarrying
Опасни	9 943 920	11 060 611	12 699 792	Hazardous
Праерађивачка индустрија	1 229 293	1 146 010	1 112 348	Manufacturing
Опасни	74 412	82 932	67 487	Hazardous
Снабдевање ел. енергијом, гасом и паром	6 208 892	6 018 787	6 355 668	Electricity, gas, steam and air conditioning supply
Опасни	657	1 480	1 423	Hazardous

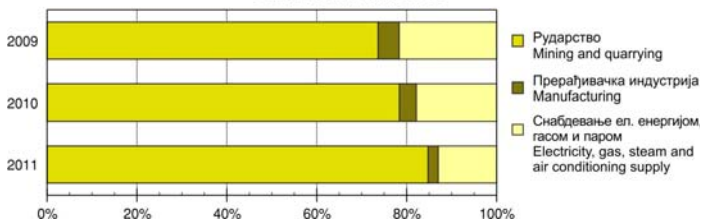
¹⁾ Обухваћени су сектори: Рударство, Праерађивачка индустрија и Снабдевање ел. енергијом, гасом и паром.

¹⁾ Included sections: Mining and quarrying, Manufacturing, Electricity, gas, steam and air conditioning supply.

Потрошња опасних хемикалија, према класама токсичности у 2011. години
Consumption of hazardous chemicals, by toxicity classes in 2011



Генерисани отпад
Generated industrial waste



КВАЛИТЕТ ВАЗДУХА, 2011

AIR QUALITY, 2011

Аутоматска мерна станица за квалитет ваздуха	Годишње вредности концентрација загађујућих материја, $\mu\text{g}/\text{m}^3$ Annual concentration of pollutants, $\mu\text{g}/\text{m}^3$				Air quality automatic measuring station
	SO ₂	NO ₂	PM ₁₀	CO	
Нови Сад – Дневник	11,1	61,7 ¹	45,0 ²	0,5	Novi Sad Dnevnik
Београд – Мостар	24,9	53,7 ²	51,0 ¹	0,8	Beograd Mostar
Крагујевац	11,1			0,8	Kragujevac
Каменички Вис	11,7	4,9		0,3	Kamenički Vis
Ниш	20,7	39,3	67,0 ¹	0,8	Niš
Копаоник	7,5	4,2		0,3	Kopaonik

Извор: Агенција за заштиту животне средине

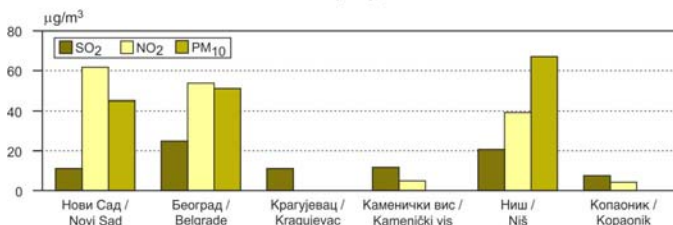
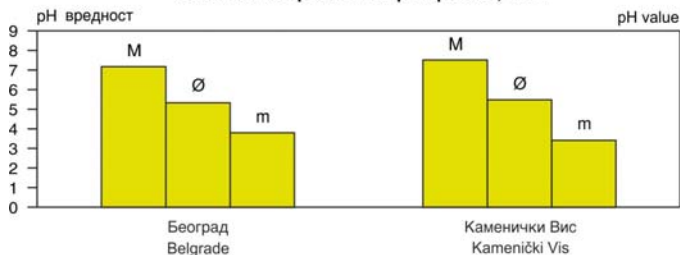
Source: Environmental Protection Agency

¹ Толерантне вредности

¹ Tolerance value

² Граничне вредности

² Limit value

 Квалитет ваздуха, 2011.
Air quality, 2011

 Хемизам падавина, 2011.
Chemical composition of precipitation, 2011


**ЗАШТИЋЕНА ПРИРОДНА ДОБРА,
2011.**

**PROTECTED NATURAL AREAS,
2011**

	Република Србија Republic of Serbia				Косово и Метохија Kosovo and Metohija
	укупно Total	централ- на Србија Central Serbia	Војво- дина Vojvo- dina		
Заштићена природна добра¹⁾	461	281	131	49	Protected natural heritage¹⁾
Национални паркови	5	3	1	1	National parks
Паркови природе	16	5	10	1	Natural parks
Предели	16	13	2	1	Landscapes
Резервати	67	39	22	6	Reservations
Споменици природе	40	28	8	4	Nature monuments
Културно-историјски предели	4	4	0	1	Cultural and historical areas

Извор: Завод за заштиту природе Србије (www.zzps.rs)

¹⁾ Закон о заштити природе („Службени гласник Републике Србије”, број 36/09).

Source: Institute for Nature Conservation of Serbia (www.zzps.rs)

¹⁾ Law on the Protection of nature (Official Gazette of RS, No. 36/09)

**ЗАШТИЋЕНЕ БИЉНЕ И
ЖИВОТИЊСКЕ ВРСТЕ, 2011.**

**PROTECTED PLANT AND
ANIMAL SPECIES, 2011**

	Укупно Total	
Строго заштићене и заштићене дивље врсте биљака, животиња и гљива¹⁾	2 613	Strictly protected and protected wild species of plants, animals and fungi¹⁾
Строго заштићене дивље врсте	1 760	Strictly protected wild species
Заштићене дивље врсте	853	Protected wild species
Дивље врсте флоре и фауне стављене под контролу коришћења и промета ²⁾	97	Wild flora and fauna under the regulation of use and marketing ²⁾

Извор: Завод за заштиту природе Србије (www.zzps.rs)

¹⁾ Правилник о проглашењу и заштити строго заштићених и заштићених дивљих врста биљака, животиња и гљива („Сл. гл. РС”, бр. 5/10).

²⁾ Уредба о стављању под контролу коришћења и промета дивље флоре и фауне („Сл. гл. РС”, бр. 31/05, 45/05, 22/07, 38/08, 9/09, 17/10).

Source: Institute for Nature Conservation of Serbia (www.zzps.rs)

¹⁾ Promulgation of Regulation on the Protection of strictly protected and protected wild plants, animals and fungi (Official Gazette of RS, No. 5/10).

²⁾ Decree on putting under control the use and trade of wild flora and fauna (Official Gazette of RS, No. 31/05, 45/05, 22/07, 38/08, 9/09, 17/10).

НАЦИОНАЛНИ ПАРКОВИ¹⁾

NATIONAL PARKS¹⁾

	Година проглашења Year of proclamation	Површина, ha Area, ha	Надморска висина, m Altitude, m
Ђердап / Đerdap	1974	63 608	70 – 806
Тара / Tara	1981	19 175	1 000 – 1 591
Кopaоник / Kopaonik	1981	11 810	640 – 2 017
Фрушка Гора / Fruška Gora	1960	25 393	100 – 539
Шар-планина / Sar-planina	1986	39 900	1 220 – 2 640

Извор: Завод за заштиту природе Србије.

¹⁾ Закон о националним парковима („Сл. гл. РС”, бр. 39/1993).

Source: Institute for Nature Conservation of Serbia.

¹⁾ Law on National Parks (Official Gazette of RS, No. 39/1993).

**ПРИРОДНА И КУЛТУРНА ДОБРА
ПОД МЕЂУНАРОДНОМ ЗАШТИТОМ**

**NATURAL AND CULTURAL HERITAGE
UNDER INTERNATIONAL PROTECTION**

Природна и културна добра под заштитом UNESCO-а ¹⁾	UNESCO World Heritage List (whc.unesco.org.) ¹⁾
Културна	Culture
Стари Рас – Сопоћани (1979)	Stari Ras – Monastery of Sopoćani (1979)
Манастир Студеница (1986)	Studenica Monastery (1986)
Царска палата Феликс Ромулијана код Гамзиграда – 2007.	Royal palace Felix Romuliana near Gamzigrad, 2007
Средњевековни споменици на Косову: (Дечани – 2004)	Medieval Monuments in Kosovo (Monastery of Dečani – 2004)
Пећка патријаршија – 2006.	Peć Patriarchate – 2006
Грачаница – 2006.	Gračanica Monastery – 2006
Црква Богородице Љевишке – 2006.	The Church of the Holy Virgin of Ljeviš – 2006
Резервати биосфере	Biosphere reservations
Голија – Студеница (2005) ²⁾	Golija – Studenica Monastery (2005) ²⁾
Рамсарска подручја³⁾	Ramsar sites³⁾
Обедска бара (1977)	Obedska bara (1977)
Лудошко језеро (1977)	Ludoško jezero (1977)
Стари Бегеј – Царска бара (1996)	Stari Begej – Carska bara (1996)
Славо Копово (2004)	Slano Kopovo (2004)
Лабудово окно (2006)	Labudovo okno (2006)
Пештерско поље (2006)	Peštersko polje (2006)
Горње Подунавље (2007)	Gornje Podunavlje (2007)
Власина (2007)	Vlasina (2007)
Засавица (2008)	Zasavica (2008)
42 IBA подручја ⁴⁾	42 IBA sites – Important Bird Areas ⁴⁾
61 IPA подручја ⁵⁾	61 IPA sites – Important Plant Areas ⁵⁾
40 PBA подручја ⁶⁾	40 PBA sites – Prime Butterfly Areas ⁶⁾
61 потенцијално EMERALD подручје ^{7/8)}	61 potential EMERALD sites ^{7/8)}

Извор: Завод за заштиту природе Србије.

¹⁾ Закон о ратификацији Конвенције о заштити светске културне и природне баштине („Службени лист СФРЈ“ број 56/1974).

²⁾ UNESCO програм – **MAB** (Човек и биосфера) (www.unesco.org/mab)

³⁾ Уредба о ратификацији Конвенције о мочварама које су од међународног значаја, нарочито као станишта птица мочварица („Службени лист СФРЈ“ број 9/1977). (www.ramsar.wetlands.org)

⁴⁾ Међународно значајна подручја за птице

⁵⁾ Међународно значајна подручја за биљке

⁶⁾ Одабрана подручја за дневне лептире

⁷⁾ Међународна еколошка мрежа **EMERALD**

⁸⁾ Закон о потврђивању Конвенције о очувању европске дивље флоре и фауне и природних станишта („Службени гласник РС“ број 102/07)

Source: Institute for Nature Conservation of Serbia.

¹⁾ Law on Ratification on the Convention on the Protection of the World Cultural and Natural Heritage (Official Journal of SFRJ, 56/1974)

²⁾ UNESCO – MAB program (Man and the Biosphere) (www.unesco.org/mab)

³⁾ Decree on the Ratification on the Convention on wetlands of the International Importance, especially as a wading bird habitat (Official Journal of SFRJ, 9/1977) (www.ramsar.wetlands.org)

⁴⁾ IBAs sites - Important Bird Areas (www.birdlife.org)

⁵⁾ IPAs sites - Important Plant Area (www.plantlifeipa.org)

⁶⁾ PBAs sites - Prime Butterfly Areas (www.butterfly-conservation.org)

⁷⁾ EMERALD Network

⁸⁾ Law on ratification of the Convention of the Conservation of European wild flora and fauna and natural habitats (Official Gazette of RS, 102/07).

**IBA¹⁾ ПОДРУЧЈА У РЕПУБЛИЦИ
СРБИЈИ ОД МЕЂУНАРОДНОГ
ЗНАЧАЈА**

**INTERNATIONALLY RECOGNIZED
SERBIAN IBA ¹⁾ SITES**

IBA код IBA code	Национално име / National name
1	Горње подунавље / <i>Gornje Podunavlje</i>
2	Карађорђево / <i>Karadordevo</i>
3	Суботичка језера и пустаре / <i>Subotica lake and sand bank</i>
4	Бечеј – рињак / <i>Bečej fish farm</i>
5	Јегричка / <i>Jegrička</i>
6	Тителски брег / <i>Titel hill</i>
7	Ковилски рит / <i>Koviljski cape</i>
8	Пашњаци велике дропље / <i>Velike droplje pastures</i>
9	Окањ и Русанда / <i>Okanj / Rusanda</i>
10	Горње Потамишје / <i>Gornje Potamišje</i>
11	Средње Потамишје / <i>Srednje Potamišje</i>
12	Фрушка Гора / <i>Fruška Gora</i>
13	Лабудово окно / <i>Labudovo okno</i>
14	Босутска шума / <i>Bosutska forest</i>
15	Засавица / <i>Zasavica</i>
16	Обедска бара / <i>Obedska bara (pond)</i>
17	Дунавски лесни одсек / <i>Dunav reef</i>
18	Јазово – Мокрин / <i>Jazovo – Mokrin</i>
19	Спано Копово / <i>Slano Kopovo</i>
20	Царска бара / <i>Carska bara (Royal pond)</i>
21	Уздин – рињак / <i>Uzdin fish farm</i>
22	Вршачки брег / <i>Vršачki breg</i>
23	Делиблатска пешчара / <i>Deliblatska peščara</i>
24	Цер-планина / <i>Cer mountain</i>
25	Ваљевске планине / <i>Valjevske mountains</i>
26	Тара – планина / <i>Tara mountain</i>
27	Овчарско-кабларска клисура / <i>Ovčarsko-kablarska klisura, canyon</i>
28	Увац – Милешевка / <i>Uvac – Mileševka</i>
29	Копаник / <i>Kopaonik</i>
30	Проклетје / <i>Prokletije</i>
31	Шар-планина / <i>Sar-planina</i>
32	Пчиња / <i>Pčinja</i>
33	Власина / <i>Vlasina</i>
34	Јерма / <i>Jerma</i>
35	Сува планина / <i>Suva planina</i>
36	Стара планина – Видлич / <i>Stara planina – Vidlič</i>
37	Сићевачка клисура / <i>Sićevačka klisura, canyon</i>
38	Злотска клисура – Дубашница / <i>Zlotska klisura – Dubašnica, canyon</i>
39	Ресавска клисура / <i>Resavska klisura, canyon</i>
40	Дубовац – Рам / <i>Dubovac – Ram</i>
41	Ђердапска клисура / <i>Đerdapska klisura, canyon</i>
42	Мала Врбика / <i>Mala Vrbica</i>

Извор: Завод за заштиту природе Србије.
¹⁾ Подручја од међународног значаја за боравак
 птица (Important Bird Areas).

Source: Institute for Nature Conservation of Serbia.
¹⁾ Important Bird Areas.

ИЗБОРИ ELECTIONS

ИЗБОРИ ЗА НАРОДНЕ ПОСЛАНИКЕ НАРОДНЕ СКУПШТИНЕ РЕПУБЛИКЕ СРБИЈЕ

одржани 6. маја 2012.

ELECTIONS OF DEPUTIES TO THE NATIONAL ASSEMBLY OF THE REPUBLIC OF SERBIA

Held on 6 May 2012

Резултати гласања				Voting results			
1	Број утврђених бирачких места	8 391		1	Number of established polling stations		
2	Број бирача уписаних у бирачки списак	6 770 013		2	Number of voters registered in voters' lists		
3	Број и % бирача који су гласали	3 912 904	57,80%	3	Number and share (%) of voters that voted		
4	Број и % гласачких листића који се налазе у гласачким кутијама	3 910 312	99,93%	4	Number and share (%) of votes in poll boxes		
5	Број и % неважећих гласачких листића	170 995	4,37%	5	Number and share (%) of void votes		
6	Број и % важећих гласачких листића	3 739 317	95,56%	6	Number and share (%) of valid votes		

ИЗБОРИ ЗА ПРЕДСЕДНИКА РЕПУБЛИКЕ СРБИЈЕ

одржани 6. маја 2012. I круг

REPUBLIC OF SERBIA PRESIDENTIAL ELECTIONS

Held on 6 May 2012 (First round)

Резултати гласања				Voting results			
1	Број утврђених бирачких места	8 391		1	Number of established polling stations		
2	Број бирача уписаних у бирачки списак	6 770 013		2	Number of voters registered in voters' lists		
3	Број и % бирача који су изашли на изборе ¹⁾	3 911 136	57,77%	3	Number and share (%) of voters that turned out ¹⁾		
4	Број и % бирача који су гласали ²⁾	3 908 652	57,73%	4	Number and share (%) of voters that voted ²⁾		
5	Број и % неважећих гласачких листића	174 660	4,47%	5	Number and share (%) of void votes		
6	Број и % важећих гласачких листића	3 733 992	95,53%	6	Number and share (%) of valid votes		

¹⁾ Терминологија је остала из претходног Закона о избору председника Републике. То је број заокружених редних бројева бирача у изводима из бирачких спискова (код избора за народне посланике то је број бирача који су гласали).

²⁾ У Закону о избору председника Републике, члан 18 став 2 гласи: Број бирача који су гласали утврђује се на основу броја гласачких листића који се налазе у гласачкој кутији (код избора за народне посланике то је број гласачких листића који се налазе у гласачкој кутији).

¹⁾ The terms applied here remained from the previous Law on the elections of the President of the Republic. The figure shows the number of rounded ordinal numbers of voters found in the transcript of voters' lists (In elections of deputies to the Assembly this is the number of voters that voted).

²⁾ Pursuant to the Law on the elections of the President of the Republic, Article 18(2), the number of effective votes is determined according to the number of votes (lists) in the voting box. (In elections of deputies to the Assembly this is the number of votes (lists) in the voting box).

**ИЗБОРИ ЗА ПРЕДСЕДНИКА
РЕПУБЛИКЕ СРБИЈЕ**

одржани 20. маја 2012. II круг

**REPUBLIC OF SERBIA PRESIDENTIAL
ELECTIONS**

Held on 20 May 2012 (Second round)

Резултати гласања			Voting results		
1	Број утврђених бирачких места	8 391	1	Number of established polling stations	
2	Број бирача уписаних у бирачки списак	6 771 479	2	Number of voters registered in voters' lists	
3	Број и % бирача који су изашли на изборе ¹⁾	3 133 682	46,28%	3	Number and share (%) of voters that turned out ¹⁾
4	Број и % бирача који су гласали ²⁾	3 132 679	46,26%	4	Number and share (%) of voters that voted ²⁾
5	Број и % неважећих гласачких листића	98 664	3,15%	5	Number and share (%) of void votes
6	Број и % важећих гласачких листића	3 034 015	96,85%	6	Number and share (%) of valid votes

¹⁾ Терминологија је остала из претходног Закона о избору председника Републике. То је број заокружених редних бројева бирача у изводима из бирачких спискова (код избора за народне посланике то је број бирача који су гласали).

²⁾ У Закону о избору председника Републике, члан 18 став 2 гласи: Број бирача који су гласали утврђује се на основу броја гласачких листића који се налазе у гласачкој кутији (код избора за народне посланике то је број гласачких листића који се налазе у гласачкој кутији).

¹⁾ The terms applied here remained from the previous Law on the elections of the President of the Republic. The figure shows the number of rounded ordinal numbers of voters found in the transcript of voters' lists (In elections of deputies to the Assembly this is the number of voters that voted).

²⁾ Pursuant to the Law on the elections of the President of the Republic, Article 18(2), the number of effective votes is determined according to the number of votes (lists) in the voting box. (In elections of deputies to the Assembly this is the number of votes (lists) in the voting box).

**ИЗБОРИ ЗА НАРОДНЕ ПОСЛАНИКЕ
НАРОДНЕ СКУПШТИНЕ РЕПУБЛИКЕ
СРБИЈЕ**

 одржани 06. маја 2012
 Ранг изборних листи према броју освојених
 мандата

**ELECTIONS OF DEPUTIES TO THE
NATIONAL ASSEMBLY OF THE
REPUBLIC OF SERBIA**

 Held on 6 May 2012
 Standings of electoral lists according to the num-
 ber of mandates won

Назив изборне листе	Број гла- сова које је листа добила <i>Number of votes won</i>	% од броја би- рача који су гла- сали <i>% of voters' turn- out</i>	Број осво- јених ман- дата <i>Num- ber of man- dates won</i>	% осво- јених ман- дата <i>% of man- dates won</i>	Title of electoral list
1 ПОКРЕНИМО СРБИЈУ - Томислав Никовић	940 659	24,04	73	29,20	LET'S GET SERBIA MOVING – Tomislav Nikolić
2 ИЗБОР ЗА БОЉИ ЖИВОТ - Борис Тадић	863 294	22,06	67	26,80	CHOICE FOR BETTER LIFE – Boris Tadić
3 СПС, ПУПС, ЈС - Ивица Дачић	567 689	14,51	44	17,60	SPS, PUPS, JS – Ivica Dačić
4 ДЕМОКРАТСКА СТРАНКА СРБИЈЕ - Војислав Коштуница	273 532	6,99	21	8,40	DEMOCRATIC PARTY OF SERBIA – Vojislav Koštunica
5 ПРЕОКРЕТ - Чедомир Јовановић	255 546	6,53	19	7,60	OVERTURN – Čedomir Jovanović
6 УЈЕДИЊЕНИ РЕГИОНИ СРБИЈЕ - Млађан Динкић	215 666	5,51	16	6,40	UNITED REGIONS OF SERBIA – Mladan Dinkić
7 САВЕЗ ВОЈВОЂАНСКИХ МАЂАРА - Иштван Пастор	68 323	1,75	5	2,00	ALLIANCE OF VOJVODINA HUNGARIANS – Istvan Pastor
8 СТРАНКА ДЕМОКРАТСКЕ АКЦИЈЕ САНЦАКА - др Сулејман Угљанин	27 708	0,71	2	0,80	PARTY OF DEMOCRATIC ACTION OF SANDŽAK – dr Sulejman Ugljanin
9 СВЕ ЗАЈЕДНО - Емир Елфић	24 993	0,64	1	0,40	ALL TOGETHER: BDZ, DZH, DZVM, SLOVAK PARTY – Emir Elfić
10 КОАЛИЦИЈА АЛБАНАЦА ПРЕШЕВСКЕ ДОЛИНЕ	13 384	0,34	1	0,40	ALBANIAN COALITION OF PREŠEVO VALLEY
11 НИЈЕДАН ОД ПОНУЂЕНИХ ОДГОВОРА	22 905	0,59	1	0,40	NONE OF THE ABOVE

**ИЗБОРИ ЗА НАРОДНЕ ПОСЛАНИКЕ
НАРОДНЕ СКУПШТИНЕ РЕПУБЛИКЕ
СРБИЈЕ** (наставак)

одржани 06. маја 2012

Ранг изборних листи према броју освојених
мандата

**ELECTIONS OF DEPUTIES TO THE
NATIONAL ASSEMBLY OF THE
REPUBLIC OF SERBIA** (continued)

Held on 6 May 2012

Standings of electoral lists according to the num-
ber of mandates won

Назив изборне листе	Број гла- сова које је листа добила <i>Number of votes won</i>	% од броја би- рача који су гла- сали <i>% of voters' turn- out</i>	Број осво- јених ман- дата <i>Num- ber of man- dates won</i>	% осво- јених ман- дата <i>% of man- dates won</i>	Title of electoral list
12 СРПСКА РАДИКАЛНА СТРАНКА - др Војислав Шешељ	180 558	4,61	0	0,00	SERBIAN RADICAL PARTY – dr Vojislav Šešelj
13 ДВЕРИ ЗА ЖИВОТ СРБИЈЕ	169 590	4,33	0	0,00	DVERI FOR LIFE OF SERBIA
14 РЕФОРМИСТИЧКА СТРАНКА – Проф. др Милан Вишњић	8 867	0,23	0	0,00	REFORMIST PARTY - prof dr Milan Višnjić
15 ПОКРЕТ РАДНИКА И СЕЉАКА	57 199	1,46	0	0,00	WORKERS AND PEASANTS MOVEMENT
16 СОЦИЈАЛДЕМОКРАТСКИ САВЕЗ – Небојша Лековић	16 572	0,42	0	0,00	SOCIAL-DEMOCRATIC ALLIANCE – Nebojša Leković
17 ЦРНОГОРСКА ПАРТИЈА – Ненад Стевовић	3 855	0,10	0	0,00	MONTENEGRIN PARTY – Nenad Stevović
18 КОМУНИСТИЧКА ПАРТИЈА – Јосип Броз	28 977	0,74	0	0,00	COMMUNIST PARTY – Josip Broz

СТАНОВНИШТВО POPULATION

СТАНОВНИШТВО И ДОМАЋИНСТВА ПРЕМА ПОПИСИМА

Република Србија

POPULATION AND HOUSEHOLDS BY CENSUSES

Republic of Serbia

	Становништво <i>Population</i>	Мушко <i>Male</i>	Женско <i>Female</i>	Становника на 1 km ² <i>Population per 1 km²</i>	Домаћинства <i>Number of households</i>	Лица на једно домаћинство <i>Members per household</i>
1921	4 819 430	2 339 348	2 480 082	54,5	985 219	4,9
1931	5 725 912	2 828 106	2 897 806	64,8	1 157 254	5,0
1948	6 527 966	3 171 201	3 356 765	73,9	1 485 737	4,4
1953	6 979 154	3 411 534	3 567 620	79,0	1 616 671	4,3
1961	7 642 227	3 757 437	3 884 790	86,5	1 929 234	4,0
1971	8 446 591	4 173 735	4 272 856	95,6	2 248 038	3,8
1981	9 313 676	4 629 327	4 684 349	105,4	2 568 761	3,6
1991 ¹⁾	7 822 795	3 841 717	3 981 078	100,8	2 418 156	3,2
2002 ¹⁾	7 498 001	3 645 930	3 852 071	96,7	2 521 190	3,0
2011 ¹⁾³⁾	7 186 862	3 499 176	3 687 686	92,6	2 488 498 ²⁾	2,9 ²⁾

¹⁾ Без података за АП Косово и Метохија.

²⁾ Прелиминарни подаци.

³⁾ У Попису 2011. године забележен је смањен обухват јединица пописа, услед бојкота од стране већине припадника албанске националне заједнице у општинама Прешево и Бујановац и делимично у општини Медвеђа.

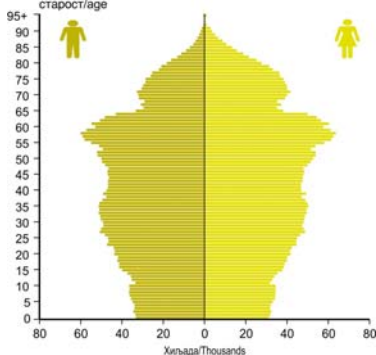
¹⁾ Data for AP Kosovo and Metohija not available.

²⁾ Preliminari data.

³⁾ In the 2011 Census there was undercoverage of the census units owing to the boycott by most of the members of the Albanian ethnic community in the municipalities of Preševo and Bujanovac, and partly in the municipality of Medvedja.

Становништво Републике Србије, по полу и старости, Попис 2011.

RS population, by age and sex, 2011 Census



СТАНОВНИШТВО ПРЕМА
НАЦИОНАЛНОЈ ПРИПАДНОСТИ, ПО
ПОПУСУ 2011.¹⁾

POPULATION BY ETHNICITY,
CENSUS 2011¹⁾

	Република Србија / Republic of Serbia						... Total
	укупно Total	Србија – север Srbija – sever		Србија – југ Srbija – jug			
		Београд- ски регион Beogra- dski region	Регион Војво- дине Region Vojvodine	Регион Шумадије и Западне Србије Region Šumadije i Zapadne Srbije	Регион Јужне и Источне Србије Region Južne i Istočne Srbije	Регион Косово и Метохија Region Kosovo i Metohija	
Укупно	7 186 862	1 659 440	1 931 809	2 031 697	1 563 916	...	Total
Срби	5 988 150	1 505 448	1 289 635	1 799 394	1 393 673	...	Serbs
Албанци ²⁾	5 809	1 252	2 251	591	1 715	...	Albanians ²⁾
Бошњаци	145 278	1 596	780	142 767	135	...	Bosniaks
Бугари	18 543	1 188	1 489	365	15 501	...	Bulgarians
Буњевци	16 706	172	16 469	41	24	...	Bunjevci
Власи	35 330	182	170	2 105	32 873	...	Vlachs
Горанци	7 767	5 328	1 179	694	566	...	Goranci
Југословени	23 303	8 061	12 176	1 635	1 431	...	Yugoslavs
Мађари	253 899	1 810	251 136	433	520	...	Hungarians
Македонци	22 755	6 970	10 392	1 854	3 539	...	Macedonians
Муслимани	22 301	3 996	3 360	14 411	534	...	Muslims
Немци	4 064	498	3 272	130	164	...	Germans
Роми	147 604	27 325	42 391	20 649	57 239	...	Roma people
Румуни	29 332	1 282	25 410	567	2 073	...	Romanians
Руси	3 247	1 301	1 173	463	310	...	Russians
Русини	14 246	245	13 928	38	35	...	Ruthenians
Словаци	52 750	2 104	50 321	164	161	...	Slovaks
Словенци	4 033	1 539	1 815	287	392	...	Slovenes
Украјинци	4 903	418	4 202	171	112	...	Ukrainians
Хрвати	57 900	7 752	47 033	1 645	1 470	...	Croats
Црногорци	38 527	9 902	22 141	3 805	2 679	...	Montenegrins
Остали	17 558	7 083	6 710	1 840	1 925	...	Other
Нису се изјаснили	160 346	38 971	81 018	15 386	24 971	...	Did not declare
Регионална припадност	30 771	1 289	28 567	626	289	...	Regional affiliation
Непознато	81 740	23 728	14 791	21 636	21 585	...	Unknown

¹⁾ У Попису 2011. године забележен је смањен обухват јединица пописа, услед бојкота од стране већине припадника албанске националне заједнице у општинама Прешево и Бујановац и делимично у општини Медвеђа.

²⁾ Подаци се односе само на пописано становништво.

¹⁾ In the 2011 Census there was undercoverage of the census units owing to the boycott by most of the members of the Albanian ethnic community in the municipalities of Preševo and Bujanovac, and partly in the municipality of Medvedja.

²⁾ The data relate to enumerated population only.

СТАНОВНИШТВО ПРЕМА
 ВЕРОИСПОВЕСТИ, ПО ПОПИСУ
 2011.¹⁾

 POPULATION BY RELIGIOUS
 AFFILIATION,
 CENSUS 2011 ¹⁾

	Република Србија / Republic of Serbia						... Total
	укупно <i>Total</i>	Србија – север <i>Srbija – sever</i>		Србија – југ <i>Srbija – jug</i>			
		Београд- ски регион <i>Beogradski region</i>	Регион Војво- дине <i>Region Vojvodine</i>	Регион Шума- дије и Западне Србије <i>Region Šumadije i Zapadne Srbije</i>	Регион Јужне и Источне Србије <i>Region Južne i Istočne Srbije</i>	Регион Косово и Метохија <i>Region Kosovo i Metohija</i>	
Укупно	7 186862	1 659440	1 931809	2 031697	1 563916	...	Total
Хришћанска ²⁾	6 555931	1 500312	1 764443	1 819924	1 471252	...	Christian ²⁾
Православна	6 079396	1 475168	1 357137	1 798203	1 448888	...	Orthodox
Католичка	356 957	13 720	336 691	3 098	3 448	...	Catholic
Протестантска	71 284	3 128	64 029	690	3 437	...	Protestant
Остале						...	Other
хришћанске	3 211	797	1 340	298	776	...	Christian
Исламска	222 828	31 914	14 206	161 115	15 593	...	Islam
Јудаистичка	578	295	254	12	17	...	Judaism
Источњачке						...	Eastern
вероисповести	1 237	541	394	134	168	...	religions
Остале						...	Other religions
вероисповести	1 776	741	616	206	213	...	Other religions
Агностици	4 010	2 425	1 045	280	260	...	Agnostics
Нису верници (атеисти)	80 053	40 657	25 906	5 833	7 657	...	Not believers (atheist)
Нису се изјаснили	220 735	54 871	106 740	19 254	39 870	...	Did not declare
Непознато	99 714	27 684	18 205	24 939	28 886	...	Unknown

¹⁾ У Попису 2011. године забележен је смањен обухват јединица пописа, услед бојкота од стране већине припадника албанске националне заједнице у општинама Прешево и Бујановац и делимично у општини Медвеђа.

²⁾ Разлику између укупног броја лица хришћанске вероисповести и збира православне, католичке, протестантске и осталих хришћанских чине лица која су се изјаснила само као *хришћани*.

¹⁾ In the 2011 Census there was undercoverage of the census units owing to the boycott by most of the members of the Albanian ethnic community in the municipalities of Preševo and Bujanovac, and partly in the municipality of Medvedja.

²⁾ The difference between the total number of persons of Christian religious affiliation and the sum of the Orthodox, Catholic, Protestant and other Christian persons who declared themselves only as *Christian*.

СТАНОВНИШТВО ПРЕМА
МАТЕРЊЕМ ЈЕЗИКУ, ПО ПОПИСУ
2011. ¹⁾

POPULATION BY MOTHER TONGUE,
CENSUS 2011 ¹⁾

	Република Србија / Republic of Serbia						Total
	укупно Total	Србија – север Srbija – sever		Србија – југ Srbija – jug			
		Београд- ски регион Beogra- dski region	Регион Војво- дине Region Vojvodine	Регион Шумадије и Западне Србије Region Šumadije i Zapadne Srbije	Регион Јужне и Источне Србије Region Južne i Istočne Srbije	Регион Косово и Метохија Region Kosovo i Metohija	
Укупно	7 186 862	1 659 440	1 931 809	2 031 697	1 563 916	...	Total
Српски	6 330 919	1 574 693	1 485 791	1 843 583	1 426 852	...	Serbian
Албански ²⁾	10 040	3 832	3 844	589	1 775	...	Albanian ²⁾
Босански	138 871	541	456	137 724	150	...	Bosnian
Бугарски	13 337	584	601	235	11 917	...	Bulgarian
Буњевачки	6 835	10	6 821	2	2	...	Bunjevac dialect
Влашки	43 095	179	178	2 856	39 882	...	Vlachian
Мађарски	243 146	1 330	241 164	292	360	...	Hungarian
Македонски	12 706	4 772	3 694	1 451	2 789	...	Macedonian
Немачки	2 190	430	1 418	170	172	...	German
Ромски	100 668	18 985	27 430	11 136	43 117	...	Roma language
Румунски	29 075	1 442	24 133	1 154	2 346	...	Romanian
Руски	3 179	1 442	819	560	358	...	Russian
Русински	11 340	140	11 154	18	28	...	Ruthenian
Словачки	49 796	1 792	47 760	126	118	...	Slovak
Словеначки	2 269	1 130	630	238	271	...	Slovenian
Хрватски	19 223	3 014	14 576	855	778	...	Croatian
Црногорски	2 519	809	1 193	301	216	...	Montenegrin
Остали језици	39 463	11 774	21 056	3 392	3 241	...	Other lan- guages
Нису се изјаснили	46 499	10 781	24 039	4 307	7 372	...	Did not declare
Непознато	81 692	21 760	15 052	22 708	22 172	...	Unknown

¹⁾ У Попису 2011. године забележен је смањен обухват јединица пописа, услед бојкота од стране већине припадника албанске националне заједнице у општинама Прешево и Бујановац и делимично у општини Медвеђа.

²⁾ Подаци се односе само на пописано становништво.

¹⁾ In the 2011 Census there was undercoverage of the census units owing to the boycott by most of the members of the Albanian ethnic community in the municipalities of Preševo and Bujanovac, and partly in the municipality of Medvedja.

²⁾ The data relate to enumerated population only.

**СТАНОВНИШТВО СТАРО 15 И ВИШЕ
ГОДИНА ПРЕМА ШКОЛСКОЈ СПРЕМИ,
ПОПИС 2011.¹⁾**
**POPULATION AGED 15 AND OVER
BY EDUCATIONAL,
CENSUS 2011.¹⁾**

Република Србија

Republic of Serbia

Република Србија / Republic of Serbia							
	укупно <i>Total</i>	Србија – север <i>Srbija – sever</i>		Србија – југ <i>Srbija – југ</i>			
		Београд- ски регион <i>Beogradski region</i>	Регион Војво- дине <i>Region Vojvodine</i>	Регион Шумадије и Западне Србије	Регион Јужне и Источне Србије ²⁾	Регион Косово и Метохија ¹⁾ <i>Region Kosovo i Metohija¹⁾</i>	
				<i>Region Šumadije i Zapadne Srbije</i>	<i>Region Južne i Istočne Srbije²⁾</i>		
Укупно	6 161 584	1 426 710	1 654 339	1 733 212	1 347 323	...	Total
Без школске спреме	164 884	16 751	38 475	58 835	50 823	...	With out education attainment
Непотпуно основно образовање	677 499	58 259	176 738	240 810	201 692	...	Incomplete primary education
Основно образовање	1 279 116	198 842	359 761	406 000	314 513	...	Primary education
Средње образовање	3 015 092	749 079	842 142	818 188	605 683	...	Secondary education
Више образовање	348 335	117 137	81 030	81 728	68 440	...	Higher/college education
Високо образовање	652 234	279 642	151 844	121 276	99 472	...	University education
Непознато	24 424	7 000	4 349	6 375	6 700	...	Unknown

¹⁾ У Попису 2011. године забележен је смањен обухват јединица пописа, услед бојкота од стране већине припадника албанске националне заједнице у општинама Прешево и Бујановац и делимично у општини Медвеђа.

¹⁾ In the 2011 Census there was undercoverage of the census units owing to the boycott by most of the members of the Albanian ethnic community in the municipalities of Preševo and Bujanovac, and partly in the municipality of Medvedja.

**СТАНОВНИШТВО СТАРО 10 И ВИШЕ
ГОДИНА ПРЕМА ПИСМЕНОСТИ,
ПО ПОПИСИМА 1948-2011.²⁾**
**POPULATION AGED 10 AND OVER
BY LITERACY,
BY CENSUSES 1948-2011²⁾**

	1948 ¹⁾	1953	1961	1971	1981	1991	2002	2011	
РЕПУБЛИКА СРБИЈА	100	100	100	100	100	100	100	100	REPUBLIC OF SERBIA
Писмено	73,25	72,09	76,77	82,75	89,14	93,90	96,55	98,04	Literate
Неписмено	26,75	27,91	23,23	17,25	10,86	6,10	3,45	1,96	Illiterate

¹⁾ У Попису 1948. у писмено становништво укључена су и лица која умеју само да читају, а не и да пишу.

²⁾ Подаци пописа до 1981. године односе се на читаву територију Републике Србије, док пописи 1991, 2002. и 2011. године не садрже податке за АП Косово и Метохију.

¹⁾ In 1948 Census literate population includes also persons who could read but not write.

²⁾ Census data up to 1981 refer to the whole territory of the Republic of Serbia, while the censuses of 1991, 2002 and 2011 do not include data for AP Kosovo i Metohija.

**ПРИРОДНО КРЕТАЊЕ
СТАНОВНИШТВА**

POPULATION CHANGES

Република Србија

Republic of Serbia

	Живо-рођени <i>Live births</i>	Умрли / <i>Deaths</i>		Природни прираштај <i>Natural increase</i>	Закључени бракови <i>Marriages</i>	Разведени бракови <i>Dissolved marriages</i>
		укупно <i>Total</i>	одојчад <i>Infants</i>			
1953	186 267	84 894	20 186	101 373	70 875	7 952
1961	155 783	697 49	12 917	86 034	70 201	10 609
1971	151 130	76 184	8 027	74 946	77 845	10 111
1981	151 518	87 763	5 309	63 755	69 499	9 797
1991	142 641	97 598	3 079	45 043	57 704	8 372
2002	78 101	102 785	790	-24 684	41 947	9 982
2008	69 083	102 711	460	-33 628	38 285	8 502
2009	70 299	104 000	492	-33 701	36 853	8 472
2010	68 304	103 211	460	-34 907	35 815	6 644
2011	65598	102935	414	-37337	35808	8251

**ПРИРОДНО КРЕТАЊЕ
СТАНОВНИШТВА (наставак)**

POPULATION CHANGES

(continued)

Република Србија

Republic of Serbia

	Живо-рођени <i>Live births</i>	Умрли <i>Deaths</i>	Природни прираштај <i>Natural increase</i>	Просечна старост становништва <i>Population average age</i>			Очекивана дужина живота ¹⁾ <i>Life expectancy¹⁾</i>	
				укупно <i>Total</i>	мушко <i>Male</i>	женско <i>Female</i>	мушке деце <i>Children, male</i>	женске деце <i>Children, female</i>
	на 1000 становника <i>per 1000 inhabitants</i>							
1953	26,6	12,1	14,5	29,4	28,4	29,9	58,7	60,4
1961	20,3	9,1	11,2	30,5	29,6	31,4	62,4	64,9
1971	17,9	9,0	8,9	32,4	31,5	33,3	66,2	70,0
1981	16,2	9,4	6,8	33,7	32,8	34,6	67,8	72,6
1991	14,6	10,0	4,6	34,9	33,9	36,0	68,4	74,2
2002	10,4	13,7	-3,3	40,2	39,0	41,5	69,7	75,0
2008	9,4	14,0	-4,6	41,1	39,7	42,4	71,1	76,3
2009	9,6	14,2	-4,6	41,2	39,9	42,5	71,1	76,4
2010	9,4	14,2	-4,8	41,4	40,0	42,7	71,4	76,6
2011	9,0	14,2	-5,2	41,6	40,2	42,9	71,6	76,8

¹⁾ Вероватна старост коју ће доживети живорођено дете у наведеној години.

¹⁾ Life expectancy of a live born child in the specified year.

**ОСНОВНИ КОНТИНГЕНТИ И
ИНДИКАТОРИ СТАНОВНИШТВА,
2011.**
**MAIN CONTINGENTS AND
INDICATORS OF POPULATION,
2011.**

	Република Србија <i>Republic of Serbia</i>			
	укупно <i>Total</i>	Србија – север <i>Srbija – sever</i>	Србија – југ <i>Srbija – jug</i>	
Укупно становништво	7 258 753	3 593 270	3 665 483	Total population
Просечна старост	41,57	41,21	41,92	Average age
Индекс старења ¹⁾	114,32	112,51	116,02	Ageing index ¹⁾
Основни контингенти становништва				Main population contingents
Радни (15–64)				Working age (15–64)
Број	4 947 477	2 491 236	2 456 241	Number
%	68,16	69,33	67,01	%
Пунолетни (18 и више)				Adults (18+)
Број	5 923 603	2 943 903	2 979 700	Number
%	81,61	81,93	81,29	%
Предшколски (0–6)				Pre-school (0–6)
Број	488 213	248 528	239 685	Number
%	6,73	6,92	6,54	%
Школообавезни (7–14)				Compulsory education (7–14)
Број	600 428	283 568	316 860	Number
%	8,27	7,89	8,64	%
Фертилни (15–49)				Fertile age (15–49)
Број	1 662 479	850 843	811 636	Number
%	22,90	23,68	22,14	%
Очекивано трајање живота живорођене деце				Life expectancy of live born child
Мушко	71,64	71,46	71,78	Male
Женско	76,83	76,96	76,71	Female

¹⁾ Однос старог (60 и више година) и младог (0–19 година) становништва.

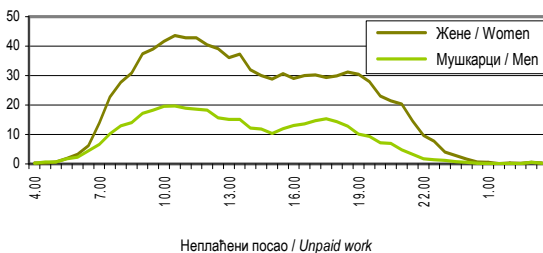
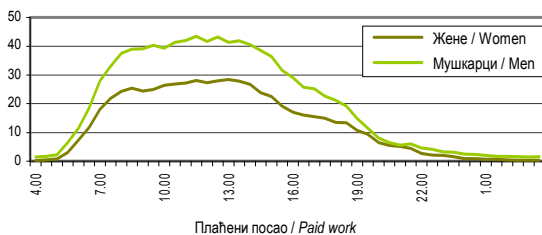
¹⁾ Ratio between old-age (60+) and young (0–19) population.

ПРОСЕЧНО ВРЕМЕ ПРОВЕДЕНО У АКТИВНОСТИМА, СТАНОВНИШТВО СТАРОСТИ 15-64 ГОДИНЕ, ПРЕМА ПОЛУ, СВИ ДАНИ, 2010/2011.

AVERAGE TIME SPENT ON ACTIVITIES, POPULATION AGED 15-64, BY SEX, ALL DAYS, 2010/2011

	Република Србија, у сатима <i>Republic of Serbia, hours</i>			
	укупно <i>Total</i>	жене <i>Women</i>	мушкарци <i>Men</i>	
Укупно	24	24	24	Total
Плаћени посао	3,5	2,6	4,5	Paid work
Неплаћени посао	3,5	4,9	2,0	Unpaid work
Учење	0,5	0,5	0,4	Study
Личне потребе	10,9	10,9	10,8	Personal care
Слободно време	5,6	5,0	6,2	Free time
Остало	0,0	0,1	0,1	Other

Плаћени и неплаћени посао, становништво старости 15-64 године, према полу, сви дани, 2010/2011, у %
Paid and unpaid work, population aged 15-64, by sex, all days, 2010/2011, %



НАЦИОНАНИ РАЧУНИ NATIONAL ACCOUNTS

БРУТО ДОМАЋИ ПРОИЗВОД (БДП)

Република Србија

GROSS DOMESTIC PRODUCT (GDP)

Republic of Serbia

	2008	2009	2010	2011	
БДП, у текућим ценама – укупно, мил. РСД	2 661 387	2 720 084	2 881 891	3 175 025	GDP, at current prices - total, mill. RSD
БДП, у текућим ценама – по становнику, РСД	362 082	371 555	395 243	437 406	GDP - per capita, RSD
Просечан број становника средином године, у хиљ.	7 350	7 321	7 291	7 259	Mid-year population, thousand
БДП – укупно, мил. USD	47 761	40 254	37 073	43 293	GDP - total, mill. USD
БДП – по становнику, USD	6 498	5 499	5 085	5 964	GDP - per capita, USD
Просечан курс, USD	55,7235	67,5729	77,7341	73,3375	Average exchange rate, USD
БДП – укупно, мил. EUR	32 668	28 957	28 006	31 141	GDP - total, mill. EUR
БДП – по становнику, EUR	4 445	3 955	3 841	4 290	GDP - per capita, EUR
Просечан курс, EUR	81,4672	93,9366	102,9022	101,9572	Average exchange rate, EUR
Стопа реалног раста (%)	3,8	-3,5	1,0	1,6	Volume change (%)
БНД, у текућим ценама – укупно, мил. РСД	2 586 952	2 677 398	2 817 807	...	GNI, at current prices - total, mill. RSD
БНД – укупно, мил. USD	46 425	39 622	36 249	...	GNI - total, mill. USD
БНД – укупно, мил. EUR	31 755	28 502	27 383	...	GNI - total, mill. EUR

**УПОТРЕБА БРУТО ДОМАЋЕГ
ПРОИЗВОДА
Република Србија**

**GROSS DOMESTIC PRODUCT USAGE
Republic of Serbia**

	2008	2009	2010	2011	
мил. РСД / RSD mill.					
Бруто домаћи производ	2 661 387	2 720 084	2 881 891	...	Gross domestic product
Издаци за финалну потрошњу	2 584 532	2 708 339	2 876 882	...	Final consumption expenditure
Издаци за личну потрошњу - укупно	2 396 705	2 530 302	2 686 493	...	Individual consumption expenditure – total
Издаци за личну потрошњу - сектор домаћинства	2 023 583	2 143 205	2 282 828	...	Individual consumption expenditure – household sector
Издаци за личну потрошњу - сектор НПИД ¹⁾	26 526	25 237	27 349	...	Individual consumption expenditure – NPISHs ¹⁾ sector
Издаци за личну потрошњу – сектор државе	346 596	361 861	376 316	...	Individual consumption expenditure – general government sector
Издаци за колективну потрошњу	187 827	178 036	190 389	...	Collective consumption expenditure
Бруто инвестиције у основне фондове	632 411	510 227	512 287	...	Gross fixed capital formation
Промене у залихама	158 908	- 19 382	-15 569	...	Changes in inventories
Статистичка разлика	-	-	-	...	Statistical discrep- ancy
Нето стицање драгоцености	413	5	6	...	Acquisitions less disposals of valuables
Извоз добара и услуга	835 329	801 050	1 036 903	...	Exports of goods and services
Увоз добара и услуга	1 550 206	1 280 155	1 528 618	...	Imports of goods and services

¹⁾ Непрофитне институције које пружају услуге домаћинствима.

¹⁾ Non-profit institutions serving households.

**УПОТРЕБА БРУТО ДОМАЋЕГ
ПРОИЗВОДА (наставак)**
Република Србија

GROSS DOMESTIC PRODUCT USAGE
(continued)
Republic of Serbia

	2008	2009	2010	2011	
структура, % / share, %					
Бруто домаћи производ	100,0	100,0	100,0	...	Gross domestic product
Издаци за финалну потрошњу	97,1	99,6	99,8	...	Final consumption expenditure
Издаци за личну потрошњу - укупно	90,1	93,0	93,2	...	Individual consump- tion expenditure - total
Издаци за личну потрошњу - сектор домаћинства	76,0	78,8	79,2	...	Individual consump- tion expenditure - household sector
Издаци за личну потрошњу - сектор НПИД ¹⁾	1,0	0,9	0,9	...	Individual consump- tion expenditure – NPISHs ¹⁾ sector
Издаци за личну потрошњу - сектор државе	13,0	13,3	13,1	...	Individual consump- tion expenditure - general government sector
Издаци за коле- ktivну потрошњу	7,1	6,5	6,6	...	Collective con- sumption expendi- ture
Бруто инвестиције у основне фондове	23,8	18,8	17,8	...	Gross fixed capital formation
Промене у залихама	6,0	-0,7	-0,5	...	Changes in invento- ries
Статистичка разлика	-	-	-	...	Statistical discrep- ancy
Нето стицање драгоцености	0,0	0,0	0,0	...	Acquisitions less disposals of valu- ables
Извоз добара и услуга	31,4	29,4	36,0	...	Exports of goods and services
Увоз добара и услуга	58,2	47,1	53,0	...	Imports of goods and services

¹⁾ Непрофитне институције које пружају услуге
домаћинствима.

¹⁾ Non-profit institutions serving households.

ЗАПОСЛЕНОСТ И ЗАРАДЕ EMPLOYMENT AND SALARIES AND WAGES

**СТАНОВНИШТВО ПРЕМА
АКТИВНОСТИ¹⁾, 2011.**

**POPULATION BY
ACTIVITY ¹⁾, 2011**

	Република Србија / Republic of Serbia						...
	Србија – север Srbija – sever			Србија – југ Srbija – jug			
	Укупно Total	Београд- ски регион	Регион Војво- дине	Регион Шума- дије и Запад- не Србије	Регион Јужне и Источ- не Србије	Регион Косово и Мето- хија	
		Bogr- adski region		Region Vojvodi- ne	Region Šuma- dije i Zapadn- e Srbije		
Укупно	7 431 594	1 678 977	1 971 402	2 086 987	1 694 229	...	Total
Становништво старо 15 и више година	6 297 560	1 431 702	1 673 255	1 761 058	1 431 545	...	Population aged 15+
Становништво млађе од 15 година	1 134 034	247 274	298 146	325 929	262 684	...	Population aged under 15
Активно	2 924 352	629 539	767 865	858 831	668 116	...	Active
Запослено	2 253 209	504 721	587 104	664 962	496 421	...	Employed persons
У пољопривреди	478 111	18 722	118 967	209 098	131 325	...	of which: agricultural population
Незапослено	671 143	124 818	180 762	193 869	171 695	...	Unemployed persons
Неактивно	3 373 209	802 163	905 390	902 227	763 429	...	Inactive
Желе и могу да раде	288 813	54 467	95 541	69 942	68 863	...	Desire and able to work
Желе, али не могу да раде	144 968	28 940	41 395	43 912	30 720	...	Desire but not capable
Не желе да раде	2 267 985	541 779	613 581	603 696	508 930	...	Do not desire to work
Стари 75 и више година	671 442	176 977	154 872	184 678	154 916	...	Aged 75+
Стопе за лица радног узраста (15–64 године) (по дефиницији ILO-а)							
Rates for working age population (15–64) (by ILO)							
Стопа активности	59,4	59,3	58,0	61,1	59,0	...	Rate of activity
Стопа запослености	45,4	47,5	44,2	46,6	43,2	...	Rate of employment
Стопа незапослености	23,6	20,0	23,9	23,8	26,7	...	Rate of unemployment
Стопа неактивности	40,6	40,7	42,0	38,9	41,0	...	Rate of inactivity

¹⁾ Извор: Анкета о радној снази.

¹⁾ Source: Labor Force Survey.

БРОЈ ЗАПОСЛЕНИХ, 2008–2012.

EMPLOYED PERSONS, 2008–2012

Република Србија
Годишњи просекRepublic of Serbia
Annual average

	2008	2009	2010	2011	2012	
Запослени, укупно	1 999476	1 889085	1 795775	1 746138	1 727048	Employed persons, total
Предузећа, установе, задруге и организације ¹⁾	1 428 457	1 396792	1 354637	1 342892	1 341114	Enterprises, institu- tions, co-operatives and organizations¹⁾
A Пољопривреда, шумарство и рибарство	43 441	40 238	37 392	34 815	33002	A Agriculture, forestry and fishing
B Рударство	23 337	22 321	22 954	21 772	22245	B Mining and quarrying
C Прерађивачка индустрија	360 036	329491	301 452	295 363	289286	C Manufacturing
D Снабдевање електричном енергијом, гасом и паром	28 069	28 099	27 854	27 996	28148	D Electricity, gas, steam and air conditioning supply
E Снабдевање водом и управљање отпадним водама	31 809	32 279	32 240	32 427	32849	E Water supply, sewerage, waste management and remediation activities
F Грађевинарство	85 589	82 032	74 506	72 405	71198	F Construction
G Трговина на велико и мало и поправка моторних возила	197 178	190 689	186 748	183 326	183973	G Wholesale and retail trade and repair of motor vehicles and motorcycles
H Саобраћај и складиштење	92 155	91 223	89 003	86 265	84641	H Transportation and storage
I Услуге смештаја и исхране	23 644	22 520	20 863	20 392	20306	I Accommodation and food service activities

¹⁾ Извор: Полугодишња истраживања о запосленима и
зарадама запослених (РАД-1/П и АРАД -1/ П)¹⁾ Source: Biannual surveys on employment and salaries
and wages (RAD-1/P and ARAD-1/P).

БРОЈ ЗАПОСЛЕНИХ, 2008–2012.

(наставак)

EMPLOYED PERSONS, 2008–2012

(continued)

Република Србија

Годишњи просек

Republic of Serbia

Annual average

	2008	2009	2010	2011	2012			
J	Информисање и комуникације	37 325	36 646	36 504	37 738	39 936	J	Information and communication
K	Финансијске делатности и делатност осигурања	36 075	38 812	39 305	39 025	39 245	K	Financial and insurance activities
L	Пословање некретнимама	2 260	2 399	3 097	3 125	3 030	L	Real estate activities
M	Стручне, научне, иновационе и техничке делатности	47 968	50 415	51 758	52 251	54 219	M	Professional, scientific and technical activities
N	Административне и помоћне услужне делатности	26 196	28 932	30 633	29 409	29 805	N	Administrative and support service activities
O	Државна управа и обавезно социјално осигурање	69 442	71 222	69 897	70 479	72 662	O	Public administration and defence; compulsory social security
P	Образовање	132 982	134 795	136 179	138 391	138 959	P	Education
Q	Здравствена и социјална заштита	156 957	158 740	159 449	161 016	160 884	Q	Human health and social work activities
R	Уметност, забава и рекреација	19 883	21 333	21 353	22 309	22 339	R	Arts, entertainment and recreation
S	Остале услужне делатности	14 114	14 607	13 453	14 387	14 386	S	Other service activities
	Лица која самостално обављају делатност и запослени код њих¹⁾	571 019	492 293	441 138	403 246	385 934		Individual entrepreneurs and their employees¹⁾

¹⁾ Извор: Републички фонд за здравствено осигурање

¹⁾ Source: Republic Fund for Health Insurance.

КОРИСНИЦИ ПЕНЗИЈА, 2007–2011.

Стање 31. децембра

PENSION BENEFICIARIES, 2007–2011

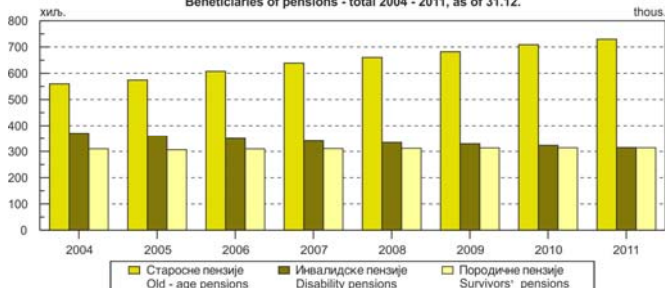
As of 31 December

	2007	2008	2009	2010	2011	
Корисници права на основу пензијског и инвалидског осигурања за послених, укупно	1 290 611	1 306 394	1 324 338	1 345 733	1 357 846	Beneficiaries pursuant to pension and disability insurance of employed, total
Старосне пензије	638 556	660 221	681 908	708 934	729 516	Old-age
Инвалидске пензије	340 900	334 282	329 298	322 934	314 488	Disability
Породичне пензије	311 155	311 891	313 132	313 865	313 842	Survivor pension
Корисници права на основу пензијског и инвалидског осигурања пољопривредника, укупно	229 072	222 986	224 880	222 480	218 948	Beneficiaries pursuant to pension and disability insurance of agricultural workers, total
Старосне пензије	192 734	186 854	187 479	184 066	179 749	Old-age
Инвалидске пензије	12 134	12 126	12 599	13 222	13 705	Disability
Породичне пензије	24 204	24 006	24 802	25 192	25 494	Survivor pension
Корисници права на основу пензијског и инвалидског осигурања самосталних делатности	49 872	50 959	54 450	58 368	61 851	Beneficiaries pursuant to pension and disability insurance of individual entrepreneurs, total
Старосне пензије	20 051	21 459	23 945	26 711	29 437	Old-age
Инвалидске пензије	15 888	15 772	16 218	16 805	17 107	Disability
Породичне пензије	13 933	13 728	14 287	14 852	15 307	Survivor pension

Извор: Републички фонд за ПИО

Source: Republic Fund for PDI.

Корисници пензија - укупно 2004 - 2011, стање 31.12.
Beneficiaries of pensions - total 2004 - 2011, as of 31.12.



ПРОСЕЧНЕ ПЕНЗИЈЕ, 2007–2011.

AVERAGE PENSIONS, 2007–2011

Република Србија
РСД

Republic of Serbia
RSD

	2007	2008	2009	2010	2011	
Корисници права на основу пензијског и инвалидског осигурања запослених, укупно	14 996	19 386	21 714	21 790	23 200	Beneficiaries pursuant to pension and disability insurance of employed, total
Старосне пензије	17 635	22 634	25 224	25 195	26 683	Old-age
Инвалидске пензије	13 869	17 916	20 045	20 054	21 312	Disability
Породичне пензије	10 948	14 200	15 964	16 048	17 131	Survivor pension
Корисници права на основу пензијског и инвалидског осигурања пољопривредника, укупно	5 613	7 250	8 139	8 179	9 142	Beneficiaries pursuant to pension and disability insurance of agricultural workers, total
Старосне	5 762	7 446	8 365	8 405	9 430	Old-age
Инвалидске пензије	6 105	7 908	8 891	8 957	9 852	Disability
Породичне пензије	4 159	5 374	6 020	6 034	6 704	Survivor pension
Корисници права на основу пензијског и инвалидског осигурања самосталних делатности	14 533	18 969	21 283	21 342	22 722	Beneficiaries pursuant to pension and disability insurance of individual entrepreneurs, total
Старосне пензије	16 953	22 075	24 669	24 698	26 230	Old-age
Инвалидске пензије	14 991	19 354	21 514	21 335	22 482	Disability
Породичне пензије	10 652	13 860	15 503	15 490	16 452	Survivor pension

Извор: Републички фонд за ПИО

Source: Republic Fund for PDI.

**НЕЗАПОСЛЕНА ЛИЦА ПРЕМА
СТЕПЕНУ СТРУЧНОГ
ОБРАЗОВАЊА¹⁾, 2010. И 2011.**
**UNEMPLOYED PERSONS BY
EDUCATIONAL ATTAINMENT ¹⁾,
2010 AND 2011**
Стање 31. децембра
As of 31 December

	2010	2011	
Укупно	729 520	745187	Total
Високо, више и средње стручно образовање	285 859	301327	University, vocational higher, and secondary vocational education
Висококвалификовани и квалификовани	199 443	199109	Highly skilled and skilled
Приучени (полуквалификовани) и ниже стручно образовање	35 047	32948	Semi-skilled and lower professional education
Неквалификовани	209 171	211803	Unskilled
Жене			Women
Свега	384 396	388443	All
Високо, више и средње стручно образовање	174 297	181295	University, vocational higher and secondary professional education
Висококвалификовани и квалификовани	81 212	79954	Highly skilled and skilled
Приучени (полуквалификовани) и ниже стручно образовање	18 898	17576	Semi-skilled and lower professional education
Неквалификовани	109 989	109618	Unskilled

Извор: Национална служба за запошљавање.

¹⁾ Сходно члану 2. Закона о запошљавању и осигурању (за случај незапослености („Службени гласник РС”, бр. 36/09).

Source: National Employment Service.

¹⁾ Pursuant to Article 2 of the Law on employment and insurance in case of unemployment, (Official gazette of RS, no 36/09).

**ПРОСЕЧНЕ ЗАРАДЕ ЗАПОСЛЕНИХ
КОД ПРАВНИХ ЛИЦА, ПРЕМА
ПОЛУ¹⁾**
**AVERAGE SALARIES AND WAGES
OF EMPLOYED WITH LEGAL
ENTITIES, BY SEX ¹⁾**
RSD
RSD

	Укупно Total	Жене Females	Мушкарци Males	Укупно Total	Жене Females	Мушкарци Males	
	Септембар 2011 September 2011			Септембар 2012 September 2012			
РЕПУБЛИКА СРБИЈА	57 580	54 792	60 148	60 080	56765	63157	REPUBLIC OF SERBIA
СРБИЈА – СЕВЕР	63 314	59 683	66 868	65978	61263	70585	SRBIJA – SEVER
Београдски регион	70 875	66 333	75 492	72188	66779	77575	Beogradski region
Регион Војводине	54 465	51 571	57 176	58342	54334	62168	Region Vojvodine
СРБИЈА – ЈУГ	49 724	47 560	51 555	51833	50054	53368	SRBIJA – JUG
Регион Шумадије и Западне Србије	49 193	47 931	50 317	51760	50231	53136	Region Šumadije i Zapadne Srbije
Регион Јужне и Источне Србије	50 365	47 085	52 977	51922	49830	53638	Region Južne i Istočne Srbije
Регион Косово и Метохија	Region Kosovo i Metohija

¹⁾ Извор: Полугодишње истраживање РАД-1/П.

¹⁾ Source: Biannual survey RAD-1/P.

**ПРОСЕЧНЕ ЗАРАДЕ ЗАПОСЛЕНИХ
КОД ПРАВНИХ ЛИЦА, ПРЕМА
СТЕПЕНУ СТРУЧНЕ СПРЕМЕ¹⁾**

**AVERAGE SALARIES OF
EMPLOYED WITH LEGAL ENTITIES,
BY EDUCATIONAL ATTAINMENT ¹⁾**

РСД

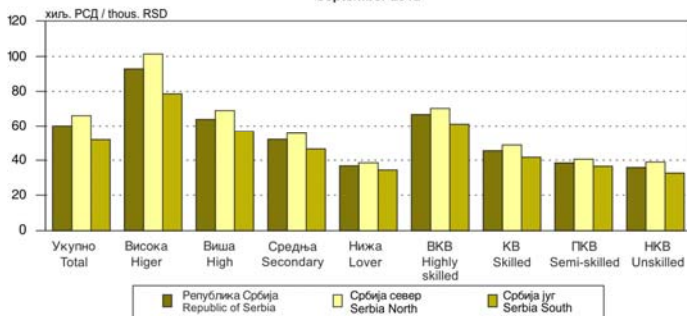
RSD

	Република Србија / Republic of Serbia						
	Укупно Total	Србија – север	Србија – југ	Укупно Total	Србија – север	Србија – југ	
		Srbija – sever	Srbija – jug		Srbija – sever	Srbija – jug	
	Септембар 2011 September 2011			Септембар 2012 September 2012			
Укупно	57 580	63 314	49 724	60 080	65 978	51 833	Total
Висока стручна спрема	90 023	98 935	75 296	92 812	101 406	78 553	University education
Виша стручна спрема	60 930	66 198	53 781	63 862	68 931	56 845	Higher education
Средња стручна спрема	50 854	54 470	45 330	52 089	55 619	46 538	Secondary technical education
Нижа стручна спрема	35 176	37 195	32 381	36 823	38 599	34 418	Lower professional education
Високо-квалификовани	61 488	62 014	60 641	66 687	70 210	61 108	Highly skilled worker
Квалификовани	43 477	46 595	40 351	45 440	48 853	41 744	Skilled worker
Полу-квалификовани	35 942	36 893	35 046	38 456	40 609	36 542	Semi – skilled worker
Не-квалификовани	31 867	33 570	30 165	35 818	38 956	32 618	Unskilled worker

¹⁾ Извор: Полугодишње истраживање РАД-1/П.

¹⁾ Source: Biannual survey RAD-1/P.

Просечне зараде запослених код правних лица према степену стручне спреме, септембар 2012.
Average salaries and wages, employed by legal entities, by educational attainment, September 2012



ЛАНЧАНИ ИНДЕКСИ НОМИНАЛНИХ И РЕАЛНИХ ПРОСЕЧНИХ НЕТО ЗАРАДА У РЕПУБЛИЦИ СРБИЈИ 2006–2012.

претходна година = 100

CHAIN INDICES OF NOMINAL AND REAL NET AVERAGE SALARIES AND WAGES, 2006–2012

Previous year = 100

Ланчани индекси номиналних просечних нето зарада <i>Chain indices of nominal net average salaries and wages</i>		Ланчани индекси реалних просечних нето зарада ¹⁾ <i>Chain indices of real net average salaries and wages¹⁾</i>	
2006	124,4	111,4	2006
2007	127,9	119,5	2007
2008	118,0	103,9	2008
2009	108,8	100,2	2009
2010	107,6	100,7	2010
2011	111,2	100,2	2011
2012	109,0	101,1	2012

¹⁾ Индекси реалних просечних нето зарада представљају однос између индекса номиналних просечних нето зарада и индекса трошкова живота.

Извор: Месечно истраживање РАД-1.

¹⁾ Indices of real net average salaries and wages represent the ratio of nominal net average S&W index and consumer price index.

Source: Monthly survey RAD-1.

**ПРОСЕЧНЕ ЗАРАДЕ И ИНДЕКСИ
НОМИНАЛНИХ И РЕАЛНИХ ПРО-
СЕЧНИХ ЗАРАДА, ПО ОБЛАСТИМА
ДЕЛАТНОСТИ, 2011. И 2012.**

**AVERAGE SALARIES AND WAGES,
INDICES OF NOMINAL AND REAL
AVERAGE S&W, BY ACTIVITIES,
2011 AND 2012**

РСД

РСД

	Просечне зараде (брuto) <i>Average gross s&w</i>		Ланчани индекси просечних бруто зарада, (претходна година =100) <i>Indices of average gross s&w,</i>				
	2011	2012	номинални <i>Nominal</i>		реални / <i>Real</i>		
			2011	2012	2011	2012	
Укупно	52 733	57430	111,1	108,9	100,1	101,0	Total
Пољопривреда, шумарство и рибарство	43 857	49 948	114,5	113,9	103,2	105,7	Agriculture, forestry and fishing
Рударство	80 605	89 521	115,8	111,1	104,3	103,1	Mining and quarrying
Прерађивачка индустрија	45 269	49 236	112,9	108,8	101,7	100,9	Manufacturing
Снабдевање електричном енергијом, гасом и паром	91 264	99 160	118,9	108,7	107,1	100,8	Electricity, gas, steam and air conditioning supply
Снабдевање водом и управљање отпадним водама	48 555	52 707	107,4	108,6	96,8	100,7	Water supply, sewerage, waste management and remediation activities
Грађевинарство	45 796	48 159	111,7	105,2	100,6	97,6	Construction
Трговина на велико и мало и поправка моторних возила	39 010	42 598	109,7	109,2	98,8	101,3	Wholesale and retail trade and repair of motor vehicles and motorcycles
Саобраћај и складиштење	56 597	60 157	109,8	106,3	98,9	98,6	Transportation and storage
Услуге смештаја и исхране	28 588	31 303	110,6	109,5	99,6	101,6	Accommodation and food service activities

Извор: Месечно истраживање РАД-1.

Source: Monthly survey RAD-1.

**ПРОСЕЧНЕ ЗАРАДЕ И ИНДЕКСИ
НОМИНАЛНИХ И РЕАЛНИХ ПРО-
СЕЧНИХ ЗАРАДА, ПО ОБЛАСТИМА
ДЕЛАТНОСТИ, 2011. И 2012.**

(наставак)

RSD
**AVERAGE SALARIES AND WAGES,
INDICES OF NOMINAL AND REAL
AVERAGE S&W, BY ACTIVITIES,
2011 AND 2012**

(continued)

RSD

	Просечне зараде (брutto) <i>Gross average s&w</i>		Ланчани индекси просечних бруто зарада, (претходна година =100) <i>Chain indices of gross average s&w, (previous year = 100)</i>				
	2011	2012	номинални <i>Nominal</i>		реални / <i>Real</i>		
			2011	2012	2011	2012	
Информисање и комуникације	73 773	84 014	114,1	113,9	102,8	105,7	Information and communication
Финансијске делатности и делатност осигурања	99 978	105 414	103,2	105,4	93,0	97,8	Financial and insurance activities
Пословање некретнинама	61 321	62 360	107,9	101,7	97,2	94,3	Real estate activities
Стручне, научне, информационе и техничке делатности	68 220	78 563	110,2	115,2	99,3	106,9	Professional, scientific and technical activities
Административне и помоћне услугне делатности	39 197	43 212	111,2	110,2	100,2	102,2	Administrative and support service activities
Државна управа и обавезно социјално осигурање	65 427	71 200	112,2	108,8	101,1	100,9	Public admini- stration and defence; com- pulsory social security
Образовање	53 273	56 906	106,2	106,8	95,7	99,1	Education
Здравствена и социјална заштита	54 691	57 803	108,3	105,7	97,6	98,1	Human health and social work activities
Уметност; забава и рекреација	51 678	54 787	101,1	106,0	91,1	98,3	Arts, entertain- ment and recreation
Остале услужне делатности	36 014	39 728	110,8	110,3	99,8	102,3	Other service activities

Извор: Месечно истраживање РАД-1.

Source: Monthly survey RAD-1.

ПОТРОШЊА СТАНОВНИШТВА
INDIVIDUAL CONSUMPTION

**СТРУКТУРА РАСПОЛОЖИВИХ
СРЕДСТАВА И ЛИЧНЕ ПОТРОШЊЕ
У РЕПУБЛИЦИ СРБИЈИ,
ПО ГОДИНАМА**

**STRUCTURE OF AVAILABLE
BUDGET AND INDIVIDUAL
CONSUMPTION IN THE REPUBLIC
OF SERBIA, ANNUALLY**

Сва домаћинства

All households

%

%

	2008	2009	2010	2011	
Месечни просек / Monthly average					
Број анкетираних домаћинства	4 621	4 592	4 585	4592	Number of households surveyed
Оцењени број домаћинства	2 536714	2 536714	2 536714	2536714	Number of households assessed
Просечан број чланова	3,04	3,00	2,94	2,89	Members, average number
Расположива средства – укупно	100,0	100,0	100,0	100,0	Available budget – total
Приходи домаћинства у новцу	94,7	94,6	94,6	94,1	Household income in money
Приходи из редовног радног односа	50,3	45,7	43,5	43,2	Regular salaries and wages
Приходи ван редовног радног односа	2,8	3,2	2,4	2,7	Other income
Пензије (старосне, породичне инвалидске и остале)	27,5	31,0	33,6	32,6	Pensions (old-age, family, disablement and other)
Остала примања од социјалног осигурања	1,7	1,8	2,1	1,6	Other social insurance receipts
Приходи од пољопривреде, лова и риболова	3,8	3,3	3,9	3,7	Income from agriculture, hunting and fishing
Приходи из иностранства	1,3	1,5	1,3	1,4	External receipts
Приходи од имовине	0,6	0,5	0,6	1,3	Real estate related income
Поклони и добици	1,0	1,3	1,0	1,1	Donations and awards
Потрошачки и инвестициони кредити	1,4	1,3	1,8	2,1	Customer and invest- ment credits
Остала примања	4,3	5,0	4,4	4,4	Other receipts

**СТРУКТУРА РАСПОЛОЖИВИХ
СРЕДСТАВА И ЛИЧНЕ ПОТРОШЊЕ
У РЕПУБЛИЦИ СРБИЈИ,
ПО ГОДИНАМА (наставак)**
**STRUCTURE OF AVAILABLE
BUDGET AND INDIVIDUAL
CONSUMPTION IN THE REPUBLIC
OF SERBIA, ANNUALLY (continued)**
Сва домаћинства
All households

%

%

	2008	2009	2010	2011	
Приходи домаћинстава у натури	5,3	5,4	5,4	5,9	Household receipts in kind
Приходи у натури на име зарада	0,1	0,1	0,1	0,1	Earned receipts in kind
Натурална потрошња	5,2	5,3	5,3	5,8	Natural consumption
Лична потрошња – укупно	100,0	100,0	100,0	100,0	Individual consumption – total
Храна и безалкохолна пића	41,3	41,2	41,3	42,9	Food and non-alcoholic beverages
Алкохолна пића и дуван	4,5	4,5	4,4	4,4	Alcoholic drinks and tobacco
Одећа и обућа	5,7	5,1	4,8	4,7	Clothes and footwear
Становање, вода, струја, гас и друга горива	15,5	16,1	16,0	15,6	Dwelling, water, electric- ity, gas and other fuels supply
Намештај, опремање домаћинства и одржавање	4,5	4,4	4,4	4,3	Home furniture, equip- ment and maintenance
Здравство	4,0	3,7	4,1	3,9	Health service
Транспорт	9,4	9,0	9,0	8,7	Transport
Комуникације	3,3	3,7	3,9	3,9	Communications
Рекреација и култура	4,7	4,9	4,7	4,3	Recreation and culture
Образовање	1,0	1,0	0,9	0,8	Education
Ресторани и хотели	2,0	2,0	1,9	1,9	Restaurants and hotels
Остала добра и услуге	4,1	4,4	4,6	4,6	Other goods and services

ЦЕНЕ PRICES

ИНДЕКСИ ПОТРОШАЧКИХ ЦЕНА

CONSUMER PRICE INDICES BY COICOP

Република Србија
база 2006 = 100

Republic of Serbia
base 2006 = 100

	Јан. Jan.	Феб. Feb.	Март March	Апр. April	Мај May	Јун June	Јул July	Авг. Aug.	Септ. Sept.	Окт. Oct.	Нов. Nov.	Дец. Dec.
2007	102,2	101,9	102,5	103,2	105,1	105,5	105,3	107,9	109,5	110,1	111,7	113,0
2008	114,0	114,6	116,4	118,2	120,3	121,2	119,8	120,3	121,4	123,7	123,9	122,7
2009	125,4	126,9	127,4	128,6	131,3	131,3	130,0	129,9	130,3	130,1	131,1	130,8
2010	131,4	131,8	133,4	134,1	136,1	136,7	136,6	138,5	140,3	141,7	143,7	144,2
2011	146,2	148,3	152,2	153,8	154,4	154,0	153,2	153,1	153,3	154,0	155,3	154,3
2012	154,4	155,7	157,4	158,3	160,5	162,4	162,6	165,3	169,1	173,8	173,8	173,1

ИНДЕКСИ ЦЕНА

PRICE INDICES

Република Србија
база претходна година = 100

Republic of Serbia
Previous year = 100

	Индекси потрошачких цена <i>Consumer prices Indices by COICOP</i>	Цене произвођача индустријских производа <i>Producers' prices of industrial products</i>	Цене произвођача производа пољопривреде и рибарства <i>Producers' prices of agricultural and fishing products</i>	Цене угоститељских услуга <i>Prices of catering trade services</i>
1999	-	143,2	143,1	141,9
2000	-	202,6	255,3	205,9
2001	-	187,7	171,2	182,4
2002	-	108,8	101,1	121,7
2003	-	104,6	100,5	110,5
2004	-	109,1	110,0	106,7
2005	-	114,2	115,6	119,2
2006	-	113,3	109,2	121,7
2007	106,5	105,9	116,7	106,6
2008	111,7	112,4	126,3	109,4
2009	108,4	105,6	95,6	110,9
2010	106,5	112,7	114,9	105,1
2011	111,0	114,2	118,1	104,2
2012	107,8	105,6	125,8	106,1

ПОЉОПРИВРЕДА AGRICULTURE

ЛАНЧАНИ ИНДЕКСИ ПОЉОПРИВРЕДНЕ ПРОИЗВОДЊЕ, 2009–2011.

претходна година = 100
I део

CHAIN INDICES OF AGRICULTURAL PRODUCTION, 2009–2011

Previous year = 100
Part I

	Пољопривреда, укупно ¹⁾ <i>Agriculture, total¹⁾</i>	Биљна производња / <i>Crop production</i>			
		свега <i>All</i>	ратарство <i>Crop farming</i>	воћарство <i>Fruit growing</i>	виноградство <i>Viticulture</i>
2009	101,0	103,6	102,4	108,3	115,6
2010	101,1	101,1	105,8	81,1	76,5
2011	100,9	98,2	95,4	119,3	98,4

ЛАНЧАНИ ИНДЕКСИ ПОЉОПРИВРЕДНЕ ПРОИЗВОДЊЕ, 2009-2011.

претходна година = 100
II део

CHAIN INDICES OF AGRICULTURAL PRODUCTION, 2009-2011

Previous year = 100
Part II

	Сточарство / <i>Livestock breeding</i>				
	свега <i>All</i>	говедарство ²⁾ <i>Cattle breeding²⁾</i>	свињарство <i>Pig breeding</i>	овчарство ³⁾ <i>Sheep breeding³⁾</i>	живинарство ⁴⁾ <i>Poultry breeding⁴⁾</i>
2009	96,5	95,8	96,0	95,9	99,0
2010	101,1	96,8	103,4	103,4	109,1
2011	100,2	98,5	98,5	103,2	109,9

¹⁾ Индекси су израчунати на основу индексне листе у коју је укључено 56 економски важних пољопривредних производа за које статистика утврђује производњу. За пондерационе коефицијенте узети су помични трогодишњи просеци цена произвођача Републике Србије. Индекс укупне пољопривредне производње израчунат је на бази финалне нето производње.

²⁾ Прираст говеда и производња крављег млека.

³⁾ Прираст оваца, производња вуне и овчијег млека.

⁴⁾ Прираст живине и производња јаја.

¹⁾ Indices computed on the basis of the index list which includes 56 major agricultural products, the production which has been statistically established. Three-year fluctuating average values of producer prices on the level of Republic of Serbia were taken as weighting coefficients. Total agricultural production index was been computed on the basis of final net production.

²⁾ Increase of cattle and cow's milk production.

³⁾ Increase of sheep, wool and sheep milk production.

⁴⁾ Increase of poultry and eggs production.

**ОПШТИ ПРЕГЛЕД РАЗВОЈА
ПОЉОПРИВРЕДЕ, 2007–2011.**

**SUMMARY OF AGRICULTURAL
TRENDS, 2007–2011**

Република Србија

Republic of Serbia

	2007	2008	2009	2010	2011	
Неки показатељи развоја пољопривреде						Selected indicators of agricultural development
Индекси производње, нето (2005=100)	91,8	99,6	100,6	100,1	100,8	Production indices, net (2005=100)
Привредна друштва и земљорадничке задруге, број	833	812	793	789	712	Enterprises and cooperatives, number
Породична газдинства, број	778 891	778 891	778 891	778 891	778 891	Family holdings, number
Трактори, хиљ.	Tractors, thousand
Привредна друштва и земљо- радничке задруге	6,3	5,8	5,3	5,1	4,8	Enterprises and cooperatives
Условна грла стоке, хиљ.	1 574	1 551	1 516	1 452	1 422	Livestock units, thousand
Породична газдинства	1 440	1 428	1 380	1 313	1 295	Family holdings
Пољопривредна површина, хиљ. ha	5 092	5 093	5 097	5 092	5 096	Agricultural area, thous. ha
Породична газдинства	4 103	4 157	4 197	4 216	4 254	Family holdings
Оранице и баште, хиљ. ha	3 299	3 303	3 301	3 295	3 294	Arable land, thous. ha
Породична газдинства	2 795	2 845	2 889	2 908	2 934	Family holdings
Процент учешћа у реализацији и откупу						Percentage share in sales and purchase
Привредна друштва и земљорадничке задруге	48	48	49	44	43	Enterprises and cooperatives
Породична газдинства	52	52	51	56	57	Family holdings

БИЉНА ПРОИЗВОДЊА

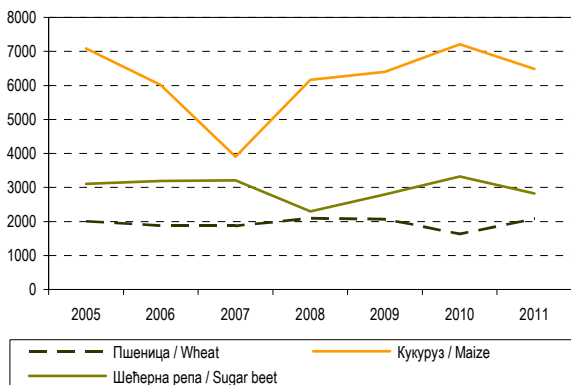
Република Србија

CROP PRODUCTION

Republic of Serbia

	2007	2008	2009	2010	2011	
Производња, хиљ. т / Production, thous. t						
Пшеница	1 864	2 095	2 067	1 631	2 076	Wheat
Раж	11	13	13	10	12	Rye
Кукуруз	3 905	6 158	6 396	7 207	6 480	Maize
Сунцокрет	295	454	377	378	432	Sunflower
Дуван	11	11	10	10	10	Tobacco
Шећерна репа	3 206	2 300	2 798	3 325	2 822	Sugar beet
Кромпир	743	844	898	887	892	Potatoes
Шљиве	681	607	663	427	582	Plums
Јабукe	245	236	282	240	266	Apples
Грожђе	353	373	431	330	325	Grapes
Принос по ха, т (по стаблу, чокоту, кг) / Yield per ha, t (per tree/stem, vine, kg)						
Пшеница	3,3	4,3	3,6	3,4	4,2	Wheat
Раж	2,0	2,6	2,4	2,2	2,5	Rye
Кукуруз	3,2	4,8	5,3	5,9	5,1	Maize
Сунцокрет	1,9	2,4	2,4	2,2	2,5	Sunflower
Дуван	1,4	1,5	1,6	1,8	1,6	Tobacco
Шећерна репа	40,6	47,8	45,6	50,0	50,7	Sugar beet
Кромпир	9,1	10,4	11,5	11,6	11,4	Potatoes
Шљиве	16,2	14,5	15,9	10,4	14,3	Plums
Јабукe	16,3	15,5	18,1	15,1	16,6	Apples
Грожђе	1,1	1,2	1,5	1,1	1,2	Grapes

Биљна производња у Републици Србији, 2005–2011.
Crop production in the Republic of Serbia, 2005–2011



БРОЈ СТОКЕ

Стање 1. децембра
Република Србија
хиљ.

NUMBER OF LIVESTOCK

As of 1. December
Republic of Serbia
thous.

	2007	2008	2009	2010	2011	
Говеда	1 087	1 057	1 002	938	937	Cattle
Свиње	3 832	3 594	3 631	3 489	3 287	Pigs
Овце	1 606	1 605	1 504	1 475	1 460	Sheep
Живина	16 422	17 188	22 821	20 156	19 103	Poultry

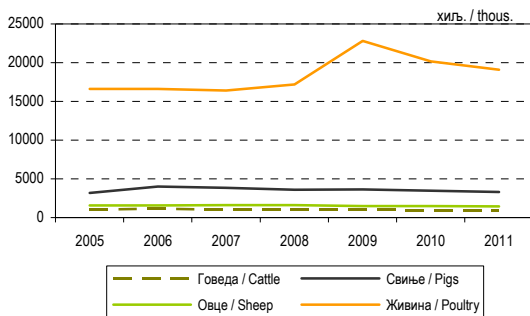
ПРОИЗВОДЊА МЕСА И МЛЕКА

MEAT AND MILK PRODUCTION

	2007	2008	2009	2010	2011	
РЕПУБЛИКА СРБИЈА / REPUBLIC OF SERBIA						
Месо, хиљ. t						Meat, thous. t
Говеђе	95	99	100	96	81	Beef
Свињско	289	266	252	269	271	Pork
Овчије	20	23	24	23	24	Mutton
Живинско	70	76	80	84	103	Poultry
Млеко¹⁾, мил. литара						Milk ¹⁾, mill. litres
Укупно	1 562	1 548	1 489	1 462	1 445	Total

¹⁾ Кравље и овчије млеко за људску исхрану и прераду. ¹⁾ Cow and sheep milk for human use and processing.

Број стоке у Републици Србији, 2005–2011.
 Number of livestock in Republic of Serbia, 2005–2011



ШУМАРСТВО FORESTRY

ПОВРШИНА ШУМА

Република Србија, ha

FOREST AREA

Republic of Serbia, ha

	Укупно <i>Total</i>	Државне шуме <i>State</i>	Приватне шуме <i>Private</i>	
2011	1962335	927773	1034562	2011
Београдски регион	37 886	16 078	21 808	Beogradski region
Регион Војводине	117 091	112 303	4 788	Region Vojvodine
Регион Шумадије и Западне Србије	899 480	403 387	496 093	Region Sumadije i Zapadne Srbije
Регион Јужне и Источне Србије	907 878	396 005	511 873	Region Južne i Istočne Srbije
Регион Косово и Метохија	Region Kosovo i Metohija

ПОСЕЧЕНО ДРВО

Република Србија, хиљ. m³

FELLED TIMBER

Republic of Serbia, thous. m³

	Бруто маса, укупно <i>Gross volume, total</i>	По сектору својине <i>By ownership</i>		По врсти дрвећа <i>By species</i>	
		државне <i>State</i>	приватне <i>Private</i>	лишћара <i>Broad-leaved</i>	четинара <i>Conifers</i>
2007	2 246	1 639	607	2 027	219
2008	2 609	1 913	696	2 287	322
2009	2 604	1 979	625	2 347	257
2010	2 696	1 999	697	2 409	287
2011	2 833	2 137	696	2 563	270
Београдски регион					
<i>Beogradski region</i>	89	86	3	89	-
Регион Војводине/ <i>Region Vojvodine</i>	683	681	2	678	5
Регион Шумадије и Западне Србије <i>Region Sumadije i Zapadne Srbije</i>	1 097	766	331	860	237
Регион Јужне и Источне Србије <i>Region Južne i Istočne Srbije</i>	964	604	360	936	28
Регион Косово и Метохија <i>Region Kosovo i Metohija</i>

ШТЕТЕ У ШУМАМА, 2007–2011.

Република Србија

DAMAGE TO FORESTS, 2007–2011

Republic of Serbia

	2007	2008	2009	2010	2011	
Бесправна сеча, m ³	11 480	16 671	9 063	8 501	24 644	Illicit felling, m ³
Остале штете од човека ¹⁾ , m ³	5 566	5 558	5 027	5 380	3 641	Other damages, caused by man ¹⁾ , m ³
Штета од инсеката, m ³	2 160	3 877	3 021	4 070	3 281	By pests, m ³
Штета од елементарних непогода, m ³	10 549	15 706	19 937	14 902	8 141	By inclement weather, m ³
Штета од биљних болести, m ³	5 003	4 611	8 313	5 093	3 358	By plant diseases, m ³
Штета од пожара ²⁾						By fire ²⁾
ha	22 161	575	1 210	503	2 036	ha
m ³	5 818	7 149	1 932	57	24 570	m ³

¹⁾ Обухваћени су: крађа шумских сортимената, бесправна паша, бесправно заузеће земљишта, еколошко тровање и остале штете од човека. ¹⁾ Covered is theft of forest assortments, illicit pasture, illegal occupation, environmental pollution and other damages caused by man.

²⁾ Обухваћене су штете од пожара и у приватним шумама. ²⁾ Covered is damage by fire in private forests.

ИНДУСТРИЈА И ЕНЕРГЕТИКА INDUSTRY AND ENERGY

ПРИМАРНА ПРОИЗВОДЊА ЕНЕРГИЈЕ, 2010.

PRIMARY ENERGY PRODUCTION, 2010

	TJ	%	
Република Србија	413572	100	Republic of Serbia
Угаљ	302670	74	Coal
Хидроелектрична енергија	45256	11	Hydro-electricity
Сирова нафта и кондензат природног гаса	38892	9	Crude Oil and Natural Gas Liquid
Огревно дрво (евидентирана производња)	12188	3	Firewood (registered production)
Природни гас	14342	3	Natural Gas
Геотермална енергија	224	0	Geothermal Energy

ПРОИЗВОДЊА ЕНЕРГИЈЕ ТРАНСФОРМАЦИЈОМ, 2010.

TRANSFORMATION OUTPUT, 2010

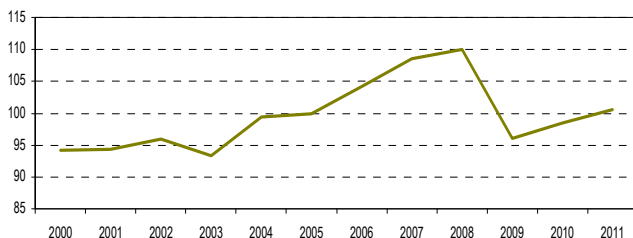
	TJ	%	
Република Србија	276917	100	Republic of Serbia
Деривати нафте	126448	46	Oil derivatives
Термоелектрична енергија	91915	33	Thermal-electricity
Топлотна енергија	39614	14	Heat
Прерада угља	18940	7	Coal transformation

ЕНЕРГИЈА РАСПОЛОЖИВА ЗА ФИНАЛНУ ПОТРОШЊУ, 2010.

ENERGY AVAILABLE FOR FINAL CONSUMPTION, 2010

	TJ	%	
Република Србија	381930	100	Republic of Serbia
Деривати нафте	138787	37	Oil derivatives
Електрична енергија	99248	26	Electricity
Природни гас	53374	14	Natural Gas
Угаљ и производи од угља	42841	11	Coal and coal products
Топлотна енергија	35685	9	Heat
Огревно дрво (евидентирана производња)	11 771	3	Firewood (registered production)
Геотермална енергија	224	0	Geothermal energy

Индустријска производња у Републици Србији, 2000–2011. (2005=100)
 Industrial production in Republic of Serbia, 2000–2011 (2005=100)



**БАЗНИ ИНДЕКСИ ИНДУСТРИЈСКЕ
 ПРОИЗВОДЊЕ, ПО НАМЕНИ И
 СЕКТОРИМА, 2007–2011.**

2005 = 100

**BASE INDICES OF INDUSTRIAL
 PRODUCTION BY MIGs AND
 CA SECTIONS, 2007–2011**

2005 = 100

	2007	2008	2009	2010	2011	
Индустрија – укупно	108,5	110,0	96,1	98,5	100,6	Industry total
Енергија	104,1	105,8	104,5	102,1	108,5	Energy
Интермедијарни производи, осим енергије	110,2	108,8	86,3	105,0	99,3	Intermediate goods, except energy
Капитални производи	86,4	91,5	72,5	67,9	69,4	Capital Goods
Трајни производи за широку потрошњу	157,6	159,4	118,1	121,4	101,8	Durable consumer goods
Нетрајни производи за широку потрошњу	109,7	111,6	101,3	103,2	102,2	Non-durable consumer goods
Рударство	104,4	109,9	105,7	111,8	123,5	Mining and quarrying
Прерађивачка индустрија	109,4	110,6	92,8	96,4	96,0	Manufacturing
Снабдевање ел. енергијом, гасом, паром и климатизација	105,7	107,8	108,7	103,9	114,0	Electricity, gas, steam and air conditioning supply

ИНДЕКСИ ИНДУСТРИЈСКЕ
ПРОИЗВОДЊЕ, ПО ДЕЛАТНОСТИМА,
2007–2011.INDICES OF INDUSTRIAL
PRODUCTION BY ACTIVITIES,
2007–2011

Претходна година = 100

Previous year = 100

	2007	2008	2009	2010	2011	
Индустрија – укупно	104,1	101,4	87,4	102,5	102,1	Industry total
Енергија	101,3	101,7	98,8	97,7	106,2	Energy
Интермедијарни производи, осим енергије	105,8	100,3	78,4	109,2	103,2	Intermediate goods, except energy
Капитални производи	102,4	105,9	79,3	93,6	102,2	Capital Goods
Трајни производи за широку потрошњу	119,9	101,2	74,1	102,9	83,8	Durable consumer goods
Нетрајни производи за широку потрошњу	103,4	101,7	90,8	101,9	99,0	Non-durable con- sumer goods
Рударство	100,2	105,3	96,2	105,8	110,4	Mining and quarrying
Експлоатација угља	99,7	104,8	99,0	99,4	107,4	Mining of coal and lignite
Експлоатација сирове нафте и природног гаса	97,5	100,0	103,7	134,9	125,4	Extraction of crude petro- leum and natural gas
Експлоатација руда метала	112,0	120,4	114,4	103,0	113,7	Mining of metal ores
Остало рударство	101,8	107,6	67,1	109,0	102,7	Other mining and quar- rying
Прерађивачка индустрија	104,6	101,1	83,9	103,9	99,5	Manufacturing
Производња прехранбених производа	105,7	99,3	94,2	101,4	97,1	Manufacture of food products
Производња пића	106,0	99,0	86,9	98,0	102,6	Manufacture of beverages
Производња дуванских производа	97,5	99,6	97,9	107,7	91,9	Manufacture of tobacco products
Производња текстила	81,2	82,5	68,1	113,2	88,2	Manufacture of textile
Производња одевних предмета	100,7	93,7	77,2	99,0	104,4	Manufacture of wearing apparel
Производња коже и предмета од коже	97,8	97,3	81,8	98,2	101,4	Manufacture of leather and related products
Прерада дрвета и производи од дрвета, осим намештаја	124,1	82,4	56,5	80,1	113,7	Manufacture of wood and of products of wood and cork, except furniture
Производња папира и производа од папира	110,8	102,4	95,9	110,2	112,3	Manufacture of paper and paper products
Штампање и умножавање аудио и видео записа	112,0	104,9	106,0	108,7	95,0	Printing and reproduc- tion of recorded media
Производња кокса и деривата нафте	96,9	98,5	90,5	96,9	85,7	Manufacture of coke and refined petroleum products

**ИНДЕКСИ ИНДУСТРИЈСКЕ
ПРОИЗВОДЊЕ, ПО ДЕЛАТНОСТИМА,
2007–2011. (наставак)**

**INDICES OF INDUSTRIAL
PRODUCTION BY ACTIVITIES,
2007–2011 (continued)**

Претходна година = 100

Previous year = 100

	2007	2008	2009	2010	2011	
Производња хемикалија и хемијских производа	117,0	95,6	74,4	121,9	99,8	Manufacture of chemicals and chemical products
Производња основних фармацевтских производа и препарата	93,5	114,5	83,8	98,9	107,2	Manufacture of basic pharmaceutical products and pharmaceutical preparations
Производња производа од гуме и пластике	107,8	100,6	80,9	100,8	98,1	Manufacture of rubber and plastic products
Производња производа од неметалних минерала	100,3	94,8	80,3	100,2	104,8	Manufacture of other non-metallic mineral products
Производња основних метала	98,0	103,4	71,2	121,0	96,6	Manufacture of basic metals
Производња металних производа, осим машина	108,0	109,8	81,4	107,6	109,3	Manufacture of fabricated metal products, except machinery and equipment
Производња рачунара, електронских и оптичких производа	87,4	97,1	78,8	71,6	124,2	Manufacture of computer, electronic and optical products
Производња електричне опреме	127,0	102,3	89,8	114,6	108,1	Manufacture of electrical equipment
Производња машина и опреме на другом месту непоменуте	101,7	120,5	72,9	88,7	109,1	Manufacture of machinery and equipment n.e.c
Производња моторних возила и приколица	97,8	84,6	60,2	95,3	124,3	Manufacture of motor vehicles, trailers and semi-trailers
Производња осталих саобраћајних средстава	151,4	155,2	95,2	82,8	53,9	Manufacture of other transport equipment
Производња намештаја	104,1	111,7	62,8	102,4	79,7	Manufacture of furniture
Остале прерађивачке делатности	135,0	65,2	103,6	81,2	92,8	Other manufacturing
Поправка и монтажа машина и опреме	100,6	88,9	101,0	94,4	79,3	Repair and installation of machinery and equipment
Снабдевање електричном енергијом, гасом, паром и климатизација	103,2	102,0	100,8	95,6	109,7	Electricity, gas, steam and air conditioning supply
Снабдевање електричном енергијом, гасом, паром и климатизација	103,2	102,0	100,8	95,6	109,7	Electricity, gas, steam and air conditioning supply

ГРАЂЕВИНАРСТВО CONSTRUCTION

ИНДЕКСИ У ГРАЂЕВИНАРСТВУ

Република Србија

	2006/ 2005	2007/ 2006	2008/ 2007	2009/ 2008	2010/ 2009	2011/ 2010	
Вредност изведених радова, текуће цене	127,1	125,4	110,4	84,8	97,3	122,8	Value of construction works accomplished, current prices
Вредност изведених радова, сталне цене	110,9	118,9	104,3	80,1	93,7	118,9	Value of construction works accomplished, constant prices

INDICES OF CONSTRUCTION

Republic of Serbia

ИЗВЕДЕНИ ГРАЂЕВИНСКИ РАДОВИ

Република Србија
хиљ. РСД

	2008	2009	2010	2011	
Укупно	217 866 797	184 795 386	179 875 914	220 943 754	Total
Зграде	108 493 089	97 798 783	87 986 231	101 962 572	Buildings
Стамбене	46 539 525	44 998 747	43 360 202	39 895 755	Residential buildings
Нестамбене	61 953 564	52 800 036	44 626 029	62 066 817	Non-residential buildings
Остале грађевине	109 362 990	86 961 690	91 879 476	118 964 182	Other construction works
Саобраћајна инфраструктура	71 983 194	55 887 180	60 330 749	73 359 883	Transport infrastructures
Цевоводи, комуникациони и електрични водови	29 755 904	23 288 571	24 460 006	32 849 154	Pipelines, communication and electric power lines
Сложене индустријске грађевине	4 311 272	5 528 381	5 368 752	7 229 569	Complex industrial structures
Остале непоменуте грађевине	3 312 620	2 257 558	1 719 969	5 525 576	Other construction works

CONSTRUCTION WORKS ACCOMPLISHED

Republic of Serbia
thous. RSD

**ЗАВРШЕНЕ ГРАЂЕВИНЕ
НОВОГРАДЊЕ**
Република Србија

**NEW CONSTRUCTIONS,
COMPLETED**
Republic of Serbia

	Јед. мере <i>Unit of measure</i>	2001—2011	2011	
Зграде	хиљ. м ² <i>thous. m²</i>	26 832	2 504	Buildings
Стамбене	хиљ. м ² <i>thous. m²</i>	17 664	1 626	Residential
Зграде с једним станом	хиљ. м ² <i>thous. m²</i>	4 655	276	One-dwelling buildings
Зграде с два стана и више станова	хиљ. м ² <i>thous. m²</i>	12 909	1 323	Two- and more dwelling buildings
Зграде за становање заједница	хиљ. м ² <i>thous. m²</i>	100	27	Collective buildings
Нестамбене	хиљ. м ² <i>thous. m²</i>	9 168	879	Non-residential
Хотели и сличне зграде	хиљ. м ² <i>thous. m²</i>	433	106	Hotels and similar buildings
Пословне зграде	хиљ. м ² <i>thous. m²</i>	2 084	222	Business buildings
Зграде за трговину на велико и мало	хиљ. м ² <i>thous. m²</i>	1 776	125	Wholesale and retail trade store buildings
Зграде за саобраћај и комуникације	хиљ. м ² <i>thous. m²</i>	229	9	Traffic and communication buildings
Индустријске зграде и складишта	хиљ. м ² <i>thous. m²</i>	2 669	250	Industry buildings and warehouses
Зграде за културно-уметничку делатност и забаву, образовање, болнице и остале зграде за здравствену заштиту	хиљ. м ² <i>thous. m²</i>	804	108	Culture, public entertainment, education, hospitals and other health care institution buildings
Остале нестамбене зграде	хиљ. м ² <i>thous. m²</i>	1 172	59	Other non-residential buildings
Остале грађевине				Civil engineering works
Аутопутеви, путеви и улице	km	7 053	672	Highways, roads and streets
Железничке пруге	km трасе <i>km route</i>	160	-	Railways
Гасовод	km	3 340	234	Gas pipelines
Водовод	km	2 464	186	Water pipelines
Пароводи и топловоди	km	185	22	Hot water pipelines
Канализациона мрежа	km	2 209	174	Sewerage system

¹⁾ Без извођача са АП Косово и Метохија од 1999. ¹⁾ AP Kosovo and Metohija contractors have not been included since 1999.

ИЗГРАЂЕНИ СТАНОВИ

Република Србија

CONSTRUCTED DWELLINGS

Republic of Serbia

	Завршени станови <i>Dwellings completed</i>		Број незавршених станова <i>Dwellings noncompleted</i>	Изграђени станови на 1000 становника <i>Constructed dwell- ings per 1000 inhabitants</i>
	број <i>Number</i>	површина, м ² <i>Area, m²</i>		
1953	11 718	647 000	...	1,7
1960	26 303	1 300 901	37 320	3,4
1970	51 773	3 044 700	67 181	6,2
1980	50 267	3 607 648	127 926	5,5
1990	41 547	3 075 399	109 861	4,2
2000	10 372	809 477	39 490	1,0
2007	19 049	1 323 073	27 196	2,6
2008	19 815	1 435 061	30 243	2,7
2009	19 103	1 332 012	28 851	2,6
2010	18 648	1 252 738	26 793	2,6
2011	18 449	1 184 689	20 070	2,5

**СТАМБЕНИ ФОНД ПРЕМА
ПОПИСИМА**

Република Србија

DWELLING FUND, BY CENSUSES

Republic of Serbia

	Број станова, хиљ. <i>Number of dwellings, thous.</i>	Површина станова, хиљ. м ² <i>Floor space, thous. m²</i>	Просечна површина стана, м ² <i>Average floor space, m²</i>	Просечна површина стана на 1 лице, м ² <i>Average floor space per capita, m²</i>	Просечан број лица на 1 стан <i>Average number of occupants per dwelling</i>
31.03.1961	1 765	81 953	46,4	10,7	4,3
31.03.1971	2 154	104 631	48,6	12,4	3,9
31.03.1981	2 581	155 121	60,1	16,8	3,6
31.03.1991	2 852	192 144	67,4	19,6	3,4
31.03.2002	2 744	181 206	66,0	23,9	2,8

**ГРАЂЕВИНСКИ РАДОВИ У
ИНОСТРАНСТВУ¹⁾**

**CONSTRUCTION WORKS
ABROAD ¹⁾**

хиљ. РСД

thous. RSD

	2001 ²⁾	2009	2010	2011
Вредност уговорених радова <i>Value of contracted works</i>	3 319 251	14 769 553	21 691 232	16 757 673
Вредност изведених радова <i>Value of works accomplished</i>	2 283 782	14 161 110	13 255 550	15 050 263
Вредност изведених радова, по континентима <i>Value of works accomplished, by continents</i>				
Европа / <i>Europe</i>	1 563 268	5 969 092	4 209 714	4 223 440
Азија / <i>Asia</i>	188 985	3 128 723	2 077 539	3 776 906
Африка / <i>Africa</i>	439 429	4 030 064	5 165 392	5 160 489
Јужна Америка / <i>South America</i>	92 100	1 033 231	1 802 905	1 889 428

¹⁾ Вредност радова прерачуната је по курсу 1 USD (2001 = 63,1659 РСД; 2009 = 62,9000 РСД; 2010 = 66,7285 РСД; 2011 = 79,2802 РСД).

²⁾ Подаци су прикупљани тромесечно.

¹⁾ Value of works converted by exchange rate 1 USD (2001= 63.1659 RSD; 2009 = 62.9000 RSD; 2010 = 66.7285 RSD; 2011 = 79.2802 RSD).

²⁾ Data compiled quarterly.

СПОЉНА ТРГОВИНА EXTERNAL TRADE

СПОЉНОТРГОВИНСКИ БИЛАНС

Република Србија
у мил. USD

	2008	2009	2010	2011	2012	
Извоз	10 974	8 344	9795	11775	11354	Exports
Увоз	24 331	16 056	16 735	20 139	19013	Imports
Дефицит	-13 357	-7 712	-6940	-8364	-7659	Deficit
Покривеност увоза						Exports-imports ratio
извозом (%)	45,10	51,97	58,53	58,47	59,71	(%)

EXTERNAL TRADE BALANCE

Republic of Serbia
mill. USD

ПРВИХ ДЕСЕТ ЗЕМАЉА СПОЉНО- ТРГОВИНСКИХ ПАРТНЕРА РЕПУБЛИКЕ СРБИЈЕ, 2012.

TOP TEN EXTERNAL TRADE PARTNERS OF RS, 2012

Земља Country	Извоз Exports		Земља Country	Увоз Imports	
	мил. USD	% од укупног % in total exports		мил. USD	% од укупног % in total imports
Укупно / Total	11 354	100	Укупно / Total	19 013	100
Немачка Germany	1 316	11,6	Руска Федерација Russian Federation	2 079	10,9
Италија / Italy	1 201	10,6	Немачка / Germany	2 066	10,8
Босна и Херцеговина Bosnia and Herzegovina	1 082	9,5	Италија Italy	1 840	9,7
Румунија / Romania	936	8,2	Кина / China	1387	7,3
Руска Федерација Russian Federation	867	7,6	Мађарска Hungary	937	4,9
Република Црна Гора Republic of Montenegro	799	7,0	Румунија Romania	825	4,3
Република Македонија Republic of Macedonia	482	4,2	Аустрија Austria	659	3,5
Словенија / Slovenia	429	3,8	Словенија / Slovenia	592	3,1
Хрватска / Croatia	397	3,5	Хрватска / Croatia	538	2,8
Мађарска / Hungary	329	2,9	Пољска / Poland	527	2,7

**ИЗВОЗ И УВОЗ РЕПУБЛИКЕ
СРБИЈЕ ПО СЕКТОРИМА СМТК**

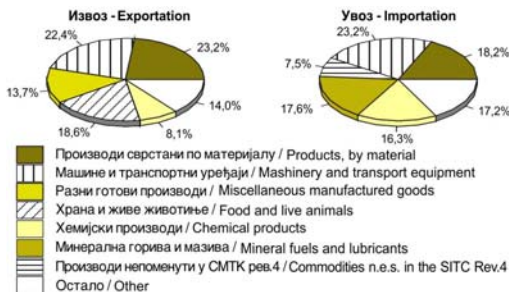
**EXPORTS AND IMPORTS OF RS
BY SITC**
mill. USD

у мил. USD

	Извоз / Exports			Увоз / Imports			Total
	2010	2011	2012	2010	2011	2012	
Укупно	9 795	11 775	11 354	16 735	20 139	19 013	Total
Храна и живе животиње	1 768	2 091	2108	774	1 040	1 085	Food and live animals
Пића и дуван	232	274	286	117	199	192	Beverages and tobacco
Сирове материје, нејестиве, осим горива	465	656	590	648	787	615	Crude materials, inedible, except fuels
Минерална горива, мазива и сродни производи	500	496	401	2 980	3 971	3 338	Mineral fuels, lubricants and related materials
Животињска и биљна уља, масти и воскови	144	201	196	39	45	49	Animal and vegetable oils, fats and waxes
Хемијски и сл. производи, нн	878	1 001	924	2 089	2 950	3 100	Chemicals and related products, n.e.s
Израђени производи сврстани по материјалу	2 841	3 481	2634	3 037	3 848	3 458	Manufactured goods classified by material
Машине и транспортни уређаји	1 589	1 959	2546	2 984	4 564	4 406	Machinery and transport equipment
Разни готови производи	1 235	1 509	1560	1 228	1 557	1 349	Miscellaneous manufactured articles
Производи непоменути у СМТК рев.4	143	106	109	2 839	1 179	1 421	Commodities n.e.s. in the SITC Rev. 4

Првих пет сектора по учешћу у извозу и увозу, 2012.

Top five sections by share in exports and imports, 2012



СТРУКТУРА ИЗВОЗА И УВОЗА
EXPORTS AND IMPORTS STRUCTURE

Република Србија

Republic of Serbia

	Извоз / Exports		Увоз / Imports		
	2011	2012	2011	2012	

По ВЕС намени / By BEC destination

Укупно	100,0	100,0	100,0	100,0	Total
Средства за рад	8,4	10,0	13,5	12,3	Means of labor
Репродукција	66,4	57,7	60,9	61,1	Reproduction
Потрошна роба	25,3	32,3	19,8	19,1	Consumables
Некласификовано по БЕЦ	0,0	0,0	5,8	7,5	Unclassified by BEC

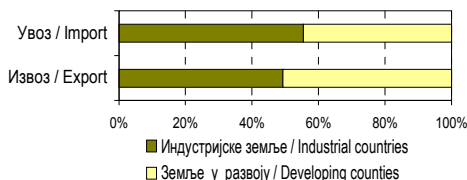
По развијености земаља / By national economic development

Укупно	100,0	100,0	100,0	100,0	Total
Индустријске земље	49,6	49,3	52,8	55,5	Industrial countries
ЕУ	96,8	96,0	92,4	92,2	EU
ЕФТА	1,6	1,9	2,3	2,2	EFTA
Остале развијене земље	1,7	2,1	5,2	5,6	Other developed countries
Земље у развоју	50,4	50,7	47,2	44,5	Developing countries

По облицима организовања / By type of organization

Укупно	100,0	100,0	100,0	100,0	Total
Друштво са ограниченом одговорношћу	71,2	71,9	73,3	73,8	Limited liabilities company
Отворено акционарско друштво	22,1	18,4	17,5	14,8	Joint stock company, open type
Затворено акционарско друштво	3,7	4,7	2,2	3,3	Joint stock company, other
Јавно предузеће	1,3	1,2	4,2	2,6	Public enterprise
Предузетници – самосталне радње	0,9	0,9	0,5	0,5	Unincorporated enterprises, sole proprietorships
Ортачко друштво	0,2	0,2	0,1	0,1	Partnerships
Остали облици организовања	0,6	2,7	2,1	4,9	Other organization forms

Структура извоза и увоза, по развијености земаља, 2012. мил. USD
Export-imports structure by national development level, 2012, mill. USD



ДЕСЕТ НАЈВАЖНИЈИХ ПРОИЗВОДА
У СПОЉНОТРГОВИНСКОЈ
РАЗМЕНИ – ПО НССТ, 2012.

TOP TEN EXTERNAL TRADE
ITEMS, BY NSST, 2012

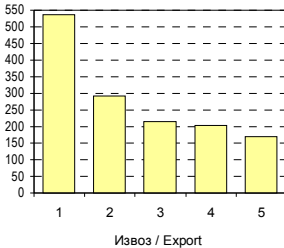
Република Србија

Republic of Serbia

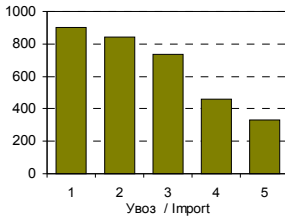
Производ <i>Product</i>	Извоз <i>Exports</i>		Производ <i>Product</i>	Увоз <i>Imports</i>	
	мил. USD <i>mill. USD</i>	% од укупног %		мил. USD <i>mill. USD</i>	% од укупног %
Укупно / <i>Total</i>	11 354	100	Укупно / <i>Total</i>	19 013	100
Кукуруз, остали <i>Maize, other</i>	537	4,7	Нафта и уља од битуминозних минерала, сирови <i>Petroleum and oils of bituminous minerals, crude</i>	901	4,7
Сетови проводника за авионе, возила, бродове <i>Ignition wiring sets used in vehi- cles, aircrafts or ships</i>	292	2,6	Природни гас у гасовитом стању <i>Natural gas, gaseous state</i>	844	4,4
Аутомобили, дизел, до1500 cm ³ <i>Motor cars, diesel or semi-diesel, of a cylinder capacity not exceeding 1500 cm³</i>	216	1,9	Гасна уља <i>Gas oils</i>	738	3,9
Нове спољне гуме пнеуматске за аутомобиле <i>Tyres, pneumatic, new, of a kind used on motor cars</i>	204	1,8	Лекови, нн, за малопродају <i>Medicaments, n.e.s., for retail sale</i>	459	2,4
Лекови, нн, за малопродају <i>Medicaments, n.e.s., for retail sale</i>	170	1,5	Остали делови и прибор за моторна возила <i>Other parts and accessories for motor vehicles</i>	332	1,7
Остале хула-хоп чарпане, плетене или кукичане <i>Other hosiery, woven or crocheted</i>	169	1,5	Аутомобили, дизел, преко 1500 али =<2500 cm ³ <i>Motor cars, diesel or semi-diesel, of a cylinder capacity exceeding 1500 cm³, =<2500 cm³</i>	270	1,4
Шећер од шећерне репе, трске, чврст, рафинисан <i>Beet or cane sugar, solid, refined</i>	163	1,4	Електрична енергија <i>Electricity</i>	228	1,2
Делови, нн, погодни за машине из групе 716 <i>Parts, n.e.s. suitable for use with the machines falling within group 716</i>	159	1,4	Телефони за мрежу станица или друге мреже / <i>Telephones for cellular networks or for other wireless networks</i>	197	1,0
Аутомобили, паљење свећцом, >1000=<1500 cm ³ <i>Motor cars, with spark-ignition internal combustion reciprocating piston engine, >1000=<1500 cm³</i>	155	1,3	Рафинисани бакар <i>Refined copper</i>	117	0,6
Малине, смрзнуте, без шећера <i>Raspberries, frozen, without sugar</i>	136	1,2	Аутомобили, паљење свећцом, >1000=<1500 cm ³ <i>Motor cars, with spark-ignition internal combustion reciprocating piston engine, >1000=<1500 cm³</i>	115	0,6

Пет најважнијих производа у спољнотрговинској размени,
по ЦТ, 2012, мил. USD

Top five products in ET, by CT, 2012, mill. USD



1. Кукуруз (осим семенског)
Maize (excl. seed)
2. Сетови проводника за паљење, остали сетови за возила
Set of ignition cables, other sets for motor vehicles
3. Аутомобили, дизел, до 1500 cm³
Motor cars, diesel or semi-diesel, of a cylinder capacity not exceeding 1500 cm³
4. Нове спољне гуме пнеуматске за аутомобиле
Tyres, pneumatic, new, of a kind used on motor cars
5. Шећер бели, у чврстом стању, за земље ван ЕУ
Sugar, white, solid, for non-EU countries



1. Нафта и уља од битуменозних минерала, сирова
Petroleum and oils from bituminous minerals, crude
2. Природни гас у гасовитом стању
Natural gas, gaseous state
3. Дизел горива, С не преко 0.001, по маси, за ост. сврхе
Diesel fuel, S content max. 0.001, other purpose
4. Остали лекови за малопродају
Other medicaments for retail sale
5. Делови и прибор за моторна возила (8701-8705), остало
Spare parts and accessories for motor vehicles (8701-8705)

УНУТРАШЊА ТРГОВИНА DOMESTIC TRADE

**ПРОДАВНИЦЕ И ПРОМЕТ
У ТРГОВИНИ, 2007–2011.**

Република Србија¹⁾

**SHOPS AND TURNOVER IN
TRADE, 2007–2011**

Republic of Serbia¹⁾

	Трговина на мало, 47 КД <i>Retail trade, CA 47</i>		Промет, текуће цене, мил. РСД <i>Turnover, current prices, RSD million</i>			
	продавни- це <i>Stores</i>	промет ²⁾ , мил. РСД <i>Turnover²⁾, mill. RSD</i>	промет ²⁾ по једној продав- ници, хил. РСД <i>Turnover²⁾ per store, thous. RSD</i>	у трговини на велико, 46 КД <i>Wholesale trade, CA 46</i>		у трговини и мало моторним возилима, 45 КД <i>Wholesale and retail trade of motor vehicles, CA 45</i>
2007	96 660	859 462	8 894	1 311 976	160 614	2007
2008	100 233	917 149	9 150	1 544 867	182 444	2008
2009	96 188	780 179	8 111	1 586 734	223 538	2009
2010	90 690	784 094	8 646	1 763 037	247 478	2010
2011	90 305	642 783	7 118	2 022 707	207 022	2011
Србија – север	52 469	415 762	7 924	1 677 330	155 883	<i>Srbija – sever</i>
Србија – југ	37 836	227 021	6 000	345 377	51 139	<i>Srbija – jug</i>

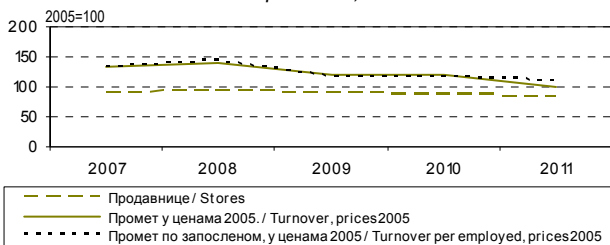
¹⁾ Без података за АП Косово и Метохија.

²⁾ У ценама 2005. године.

¹⁾ Data for AP Kosovo and Metohija not available.

²⁾ 2005 prices.

**Индекси развоја трговине на мало, 47 КД, 2007–2011.
Retail trade development indices, CA 47 2007–2011**



УГОСТИТЕЉСТВО И ТУРИЗАМ CATERING TRADE AND TOURISM

КАПАЦИТЕТ И ПРОМЕТ У
УГОСТИТЕЉСТВУ, 2007–2011.

Република Србија

CATERING CAPACITIES AND
TURNOVER, 2007–2011

Republic of Serbia

	Лежаји <i>Beds</i>	Промет, мил. РСД <i>Turnover, RSD mill.</i>				
		укупно <i>Total</i>	од тога: <i>Of which</i>			
			храна и напици <i>Food and drinks</i>	пића <i>Drinks</i>	смештај <i>Accom- modation</i>	
2007	112 708	48 271	19 035	16 888	10 532	2007
2008	116 182	53 384	21 590	17 350	12 365	2008
2009	112 815	52 584	21 269	17 048	12 197	2009
2010	119 427	55 002	21 975	18 633	11 194	2010
2011	127 664	58 220	26 541	14 689	14 741	2011
Србија – север	41 595	32 368	15 895	8 479	6 352	Srbija – sever
Србија – југ	86 069	25 852	10 646	6 210	8 389	Srbija – jug

ДОЛАСЦИ И НОЋЕЊА ТУРИСТА,
2007–2011.

хиљ.

TOURIST ARRIVALS AND
OVERNIGHT STAYS, 2007–2011

thous.

	Доласци <i>Arrivals</i>		Ноћења <i>Overnight stays</i>		Просе- чна дужина боравка <i>Average stay</i>	
	укупно <i>Total</i>	домаћи <i>Domestic</i>	укупно <i>Total</i>	домаћи <i>Domestic</i>		
2007	2 306	1 611	7 329	5 853	3,2	2007
2008	2 266	1 620	7 334	5 935	3,2	2008
2009	2 019	1 373	6 762	5 293	3,3	2009
2010	2 000	1 318	6 413	4 961	3,2	2010
2011	2 069	1304	6 645	5 001	3,2	2011
Србија – север	909	348	2 094	944	2,3	Srbija – sever
Србија – југ	1 160	956	4 551	4 057	3,9	Srbija – jug

Туристичка места са преко 100 000 ноћења гостију, 2011.
Tourist resorts with over 100 000 tourist overnights, 2011



САОБРАЋАЈ TRANSPORT

ИНФРАСТРУКТУРА И КАПАЦИТЕТИ

INFRASTRUCTURE AND CAPACITIES

Република Србија

Republic of Serbia

	2007	2008	2009	2010	2011	
<i>Копнени саобраћај / Land transport</i>						
Железнички саобраћај						Railway transport
Грађевинска дужина пруга, km	3 809	3 809	3 809	3 809	3 809	Railway line construction length, km
Од тога: електрифицираних	1 254	1 254	1 254	1 279	1 279	Of which: electrified
Путничка кола	784	784	784	784	784	Passenger coaches
Путничка места, хиљ. t	49	49	49	49	49	Passenger seat, thous.
Теретна кола	8 352	8 145	8 980	8 491	8 447	Freight vehicles
Носивост, хиљ. t	413	406	456	432	430	Carrying capacity, thous. t
Погонска снага, хиљ. kW	878	877	872	872	879	Engine power, thous. kW
Друмски саобраћај						Road transport
Путеви, km	38 810	39 665	43 839	43 753	43 758	Roads, km
Од тога:						Of which:
савремени коловоз	26 286	25 891	27 675	27 670	27 914	Modern track
туцаник	7 320	7 962	7 538	7 493	7 505	Crushed stone path
земљани	5 204	5 812	8 626	8 471	8 151	Beaten earthen path
Аутобуси, број	2 093	2 037	2 243	2 251	2 040	Motor-coaches, buses, number
Седишта, хиљ.	105	100	110	110	102	Seats, thous.
Погонска снага, хиљ. kW	389	372	425	448	430	Motor power, thous. kW
Теретни аутомобили и прикључна возила, број	2 381	2 822	3 128	3 738	4 066	Freight cars and articulated vehicles, number
Носивост, хиљ. t	30	37	40	49	53	Freight capacity, thous. t
Погонска снага, хиљ. kW	346	399	423	529	612	Motor power, thous. kW
Градски саобраћај						City transport
Путничка места, хиљ.	435	445	438	420	429	Passenger seats, thous.
Од тога: аутобуси	373	386	382	367	376	Of which: bus
тролејбуси	19	17	17	16	15	Trolleybuses
трамваји	42	42	39	37	38	Tram streetcars

ИНФРАСТРУКТУРА И КАПАЦИТЕТИ

(наставка)

Република Србија

INFRASTRUCTURE AND CAPACITIES

(continued)

Republic of Serbia

	2007	2008	2009	2010	2011	
Цевоводни саобраћај						Pipeline transport
Дужина нафтовода, км	374	374	374	374	374	Oil pipeline length, km
Дужина гасовода, км	1 300	1 300	1 300	1 300	1 300	Gas pipeline length, km

Водени саобраћај / Waterway transport

Саобраћај унутрашњим пловним путевима¹⁾						Inland waterway transport ¹⁾
Пловне реке и канали, км ²⁾	1 360	1 360	1 360	1 364	1 364	Navigable rivers and canals, km ²⁾
Теретна пловила, број	323	324	275	308	310	Freight vessel, number
Носивост, хиљ. t	336	338	322	314	314	Carrying capacity, thous. t
Потискивачи и тегљачи, број	46	46	47	41	43	Pusher vessels and tugs, number
Погонска снага, хиљ. kW	35	35	32	35	35	Power, thous. kW

Ваздушни саобраћај / Air transport

Аеродроми, број	2	2	2	2	2	Airport, number
Авиони, број	16	16	15	12	18	Jets, number
Путничка места, број	1 734	1 743	1 668	1 332	1 365	Passenger seats
Нето носивост, t	200	200	200	218	168	Net carrying capacity, t

Поштанске активности и телекомуникације / Postal activities and telecommunications

Поште, број	1 512	1 517	1 529	1 531	1 528	Post offices, number
Претплатници фиксне телефоније, хиљ.	2 864	3 085	2 970	2 939	2 889	Telephone subscribers, thous.
Претплатници мобилне телефоније, хиљ.	8 453	8 796	9 912	9 915	10 182	Mobile subscribers, number, thous.

¹⁾ Односи се на пословне субјекте који су предмет посматрања статистике.

²⁾ За бродове носивости преко 150 t.

¹⁾ Respective are business units being subject of statistical observations.

²⁾ For vessels of carrying capacity over 150 t.

ПРЕВОЗ ПУТНИКА И РОБЕ
PASSENGERS AND GOODS TRANSPORT

Република Србија

Republic of Serbia

	2007	2008	2009	2010	2011	
Превезени путници, хил. ¹⁾	84 647	86 868	86 624	79 844*	76 811	Transported passengers, thous. ¹⁾
Путнички километри, мил.	6 538	6 747	6 226	6 316*	6 592	Passenger km, mill.
Превезена роба, хил. t	24 776	25 015	20 705	25 793*	24 706	Transported goods, thous. t
Тонски километри, мил.	6 348	6 049	4 680	7 092*	7 252	Tonne kilometres, mill.

¹⁾ Без градског саобраћаја.

¹⁾ City transport excluded.

* Исправљен податак

* Corrected data

РЕГИСТАР ДРУМСКИХ, МОТОРНИХ И ПРИКЉУЧНИХ ВОЗИЛА
REGISTER OF ROAD, MOTOR VEHICLES AND TRAILERS AND SEMI-TRAILERS

Република Србија

Republic of Serbia

	2007	2008	2009	2010	2011	
Мотоцикли	24 897	31 803	34 497	37 946	39 135	Motorcycles
Путнички аутомобили	1 476 642	1 486 608	1 641 351	1 565 550	1 677 510	Passenger cars
Специјална путничка возила	14 574	13 574	13 475	Special purpose passenger vehicles
Аутобуси	8 887	8 557	8 853	8 034	8 805	Buses, motor coaches
Теретна возила	129 877	139 331	148 252	151 687	159 455	Freight vehicles
Специјална теретна возила	26 802	24 169	23 597	Special purpose lorries
Радна возила	1 582	1 590	1 434	999	2 736	Special purpose motor vehicles
Вучна возила	7 263	7 387	7 356	11 535	12 443	Road tractors
Прикључна возила	26 893	27 686	28 596	34 017	32 862	Trailers and semi-trailers

**ПРАТЕЋЕ И ПОМОЋНЕ
АКТИВНОСТИ У САОБРАЋАЈУ**
Република Србија

**ACCOMPANYING AND AUXILIARY
ACTIVITIES**
Republic of Serbia

	2007	2008	2009	2010	2011	
--	------	------	------	------	------	--

Железнички саобраћај / Railway transport

Отпутовали путници, хиљ.	4 860	4 818	5 010	4 864	5 679	Departed passengers, thous.
Утоварена роба, мил. т	6,7	6,0	4,8	6,6	6,5	Loaded goods, mill. t.
Истоварена роба, мил. т	7,3	6,7	5,4	6,5	6,6	Unloaded goods, mill. t.
Транзитна роба, мил. т	5,1	5,1	3,3	3,8	3,9	Goods in transit, mill. t.

Цевоводни саобраћај / Pipeline transport

Обим промета	5171	5205	4449	4893	4 657	Traffic volume
Унутрашњи	997	970	1039	1567	1 791	Inland traffic
Извоз	-	-	-	-	-	Exports
Увоз	4174	4235	3409	3327	2 866	Imports
Транзит	236	232	175	184	209	Transit

Саобраћај унутрашњим пловним путевима / Inland waterway transport

Укупан промет, хиљ. т	14 515	14 044	6 997	8 112	7 965	Total turnover, thous. t.
Обим промета	10 238	9 677	5 852	6 899	6 392	Turnover volume
Унутрашњи промет, истовар	4 277	4 367	1 146	1 213	1 573	Domestic turnover, unloading
Извоз	1 698	1 324	1 906	2 160	1 841	Exports
Увоз	4 263	3 986	2 800	3 526	2 977	Imports
Транзит	5 491	6 350	5 480	4 964	3 330	Transit

Ваздушни саобраћај / Air transport

Укупан промет путника, хиљ.	2 551	2 694	2 401	2 746*	3 150	Total passenger traffic, thous.
Унутрашњи промет, отпутовали	-	-	-	-	-	Domestic traffic, departed
Међународни промет						International traffic
Приспели	1 278	1 349	1 197	1 370*	1 572	Arrived
Отпремљени	1 273	1 345	1 204	1 376*	1 578	Departed

* Исправљен податак

* Corrected data

**ПРАТЕЋЕ И ПОМОЋНЕ
АКТИВНОСТИ У САОБРАЋАЈУ**

 (наставак)
Република Србија

**ACCOMPANYING AND AUXILIARY
ACTIVITIES**

 (continued)
Republic of Serbia

	2007	2008	2009	2010	2011	
--	------	------	------	------	------	--

Гранични промет друмских моторних возила – улаз
Cross-border traffic of road motor vehicles – entered

Путнички аутомобили	5 063 690	5 246 789	5 971 178	6 371 342	6 223 566	Passenger cars
Аутобуси	155 520	144 347	141 844	145 611	146 594	Buses, motor coaches
Мотоцикли	3 664	4 818	5 437	9 221	6 843	Motorcycles
Теретна возила	307 884	333 903	214 406	284 561	226 299	Freight vehicles
Теретна возила, транзит	371 182	394 368	224 685	375 394	293 144	Freight vehicles, transit

Саобраћајне незгоде / Road accidents and casualties

Број саобраћајних незгода	16 585	16 651	15 807	14 179	14 119	Road accidents, number
Број настрадалих лица у саобраћајним незгодама	23 163	23 172	22 320	19 982	20 040	Casualties (persons killed and injured)

Претовар терета / Overloading

Претоварена роба, хиљ. т	10 172	7 897	6 104	8 894	7 105	Overloaded goods, thous. t
Изманипулисана роба	12 444	8 233	6 150	9 764	8 281	Handled goods
Од тога: механизацијом	12 261	7 424	3 929	8 776	8 257	Of which: mechanically

Поштанске активности и телекомуникације / Post activities and telecommunications

Писмоносне пошиљке, мил.	271	297	279	291	301	Letter mails, mill.
Пакетске пошиљке, хиљ.	924	784	667	559	555	Parcels posted, thous.
Платни промет, хиљ.	128 785	134 967	138 735	143 754	143 341	Payment traffic operations, thous.
Фиксна мрежа, у мил. ¹⁾	73 073	67 768	60 028	12 398	10 737	Fixed telephone traffic, mill. ¹⁾
Мобилна мрежа, минути у мил.	4 067	5 971	7 934	8 882	10 240	Mobile network, min. mill.

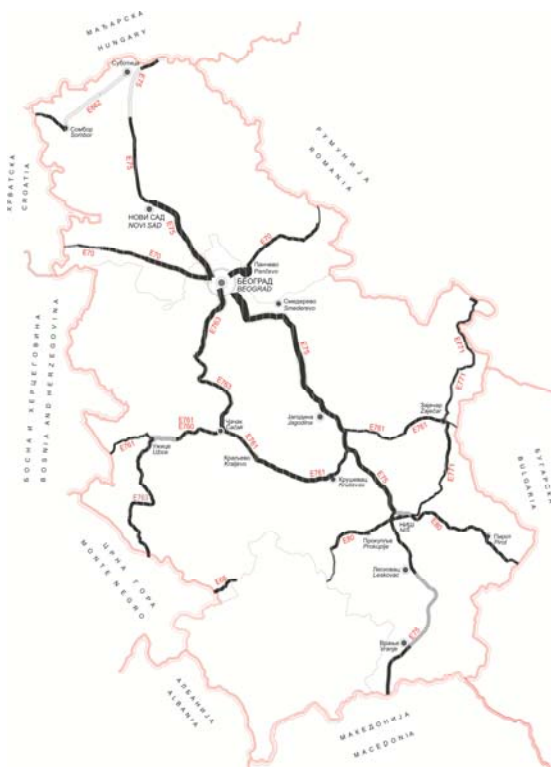
¹⁾ До 2009. године јединица физичког обима услуга у фиксној телефонији је импулс, а од 2010. године минут.

* Исправљен податак

¹⁾ Until 2009, impulse was referred to as unit of physical volume in fixed phone network, and since 2010 – minute has been adopted as referent unit.

* Corrected data

Друмски саобраїаї
Road transport

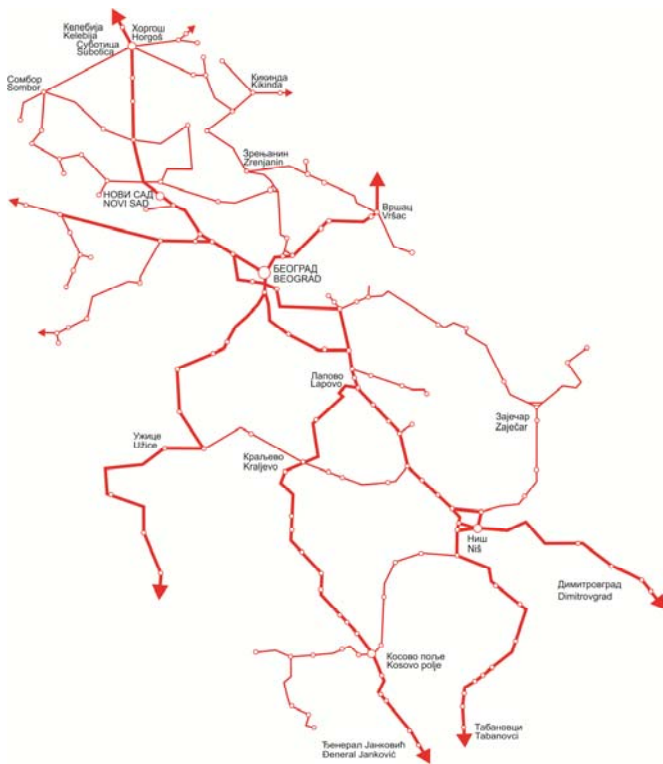


УКУПАН ПРОМЕТ У ЛУКАМА, 2011.

TOTAL TURNOVER IN PORTS, 2011

Република Србија – укупно / Republic of Serbia – Total		7 964 625
Апатин / <i>Apatin</i>		56 655
Бачка Паланка / <i>Vačka Palanka</i>		194 575
Београд / <i>Beograd</i>		950 433
Бела Црква / <i>Bela Crkva</i>		39 664
Беочин / <i>Beočin</i>		30 373
Богатић / <i>Bogatić</i>		85 161
Велико Градиште / <i>Veliko Gradište</i>		625 720
Владимирци / <i>Vladimirci</i>		63 841
Голубац / <i>Golubac</i>		13 666
Жабалј / <i>Žabalj</i>		875
Зрењанин / <i>Zrenjanin</i>		37 846
Кладово / <i>Kladovo</i>		4 647
Ковин / <i>Kovin</i>		129 851
Кула / <i>Kula</i>		4 241
Неготин / <i>Negotin</i>		182 419
Нови Сад / <i>Novi Sad</i>		913 921
Оџаци / <i>Odžaci</i>		121 165
Панчево / <i>Pančevo</i>		954 390
Пожаревац / <i>Požarevac</i>		5 246
Прахово / <i>Prahovo</i>		182 419
Рума / <i>Ruma</i>		251 578
Сента / <i>Senta</i>		23 528
Смедерево / <i>Smederevo</i>		2 196 965
Сомбор / <i>Sombor</i>		27 343
Сремска Митровица / <i>Sremska Mitrovica</i>		191 216
Србобран / <i>Srbobran</i>		28 317
Стара Пазова / <i>Stara Pazova</i>		8 831
Шабац / <i>Šabac</i>		171 955
Остале луке / <i>Other ports</i>		497 784

Шема железничких пруга¹⁾
Railway network¹⁾



¹⁾ www.zeleznicesrbije.com.

ОБРАЗОВАЊЕ EDUCATION

ОСНОВНИ ПОКАЗАТЕЉИ О ШКОЛАМА¹⁾

Република Србија

BASIC INDICATORS OF EDUCATION ¹⁾

Republic of Serbia

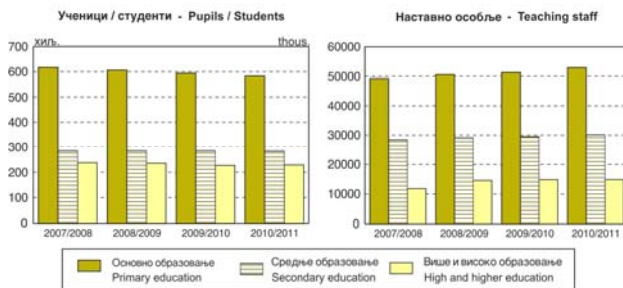
	Одељења <i>Classes</i>	Наставно особље <i>Teaching staff</i>		Ученици/студенти <i>Pupils / Students</i>		
		укупно <i>Total</i>	с пуним радним време- ном <i>Full-time</i>	укупно <i>Total</i>	који су заврши- ли шко- ловање <i>Graduated</i>	
1970	49 286	92 075	67 049	1 530 906	200 333	1970
1980	56 081	121 940	81 454	1 733 362	256 439	1980
1990	58 959	96 314	90 134	1 710 178	254 923	1990
1995	46 411	85 291	70 288	1 299 154	194 989	1995
1996	46 814	85 816	70 547	1 338 452	206 246	1996
1997	46 882	85 338	70 924	1 334 864	201 459	1997
1998 ²⁾	42 476	82 055	67 413	1 273 548	195 998	1998 ²⁾
1999	44 003	82 234	67 664	1 285 847	198 813	1999
2000	43 573	81 325	67 059	1 262 934	194 194	2000
2001	43 316	81 419	65 034	1 220 080	186 450	2001
2002	43 409	82 160	65 055	1 203 839	193 288	2002
2003	43 614	83 912	68 050	1 199 234	193 034	2003
2004	43 639	85 556	68 333	1 183 816	187 243	2004
2005	43 606	87 333	69 341	1 198 028	189 886	2005
2006	43 055	88 643	69 112	1 177 225	186 108	2006
2007	42 634	89 372	69 014	1 153 782	189 678	2007
2008	42 570	94 196	71 143	1 158 774	198 310	2008
2009	42 366	95 611	71 084	1 118 133	197 738	2009
2010	40 849	97 857	64 974	1 107 215	203 752	2010
Основно образовање	29 442	52 935	34 202	593 895	82 100	Primary education
Средње образовање	11 407	30 067	17 597	284 789	75 490	Secondary education
Више и високо образовање	-	14 855	13 175	228 531	46 162	Tertiary education

¹⁾ Подаци о броју одељења, наставника и ученика односе се на школску, а остали подаци на календарску годину. ¹⁾ The data on number of classes, teachers and students refer to school year, other data to calendar year.

²⁾ Од 1998. без података за АП Косово и Метохија.

²⁾ Since 1998 no data for AP Kosovo and Metohija available.

Основно, средње, више и високо образовање
Primary, secondary and tertiary (higher and university) education



ШКОЛЕ И УЧЕНИЦИ С НАСТАВОМ
НА ЈЕЗИКУ НАРОДНОСТИ

LANGUAGE OF ETHNICITIES:
SCHOOLS AND STUDENTS/PUPILS

Република Србија

Republic of Serbia

	Редовно основно образовање Regular primary education				Укупно Total
	школе ¹⁾ Schools ¹⁾	одељења Classes	ученици Pupils	наставници ²⁾ Teachers ²⁾	
Укупно					
2006/07	243	1 781	31 698	3 161	2006/07
2007/08	244	1 786	31 253	3 256	2007/08
2008/09	241	1 768	30 213	3 428	2008/09
2009/10	206	1612	27 537	3 180	2009/10
2010/11	174	1332	22 376	2 903	2010/11
Албански					Albanian
2006/07	55	372	8 441	684	2006/07
2007/08	56	411	8 775	706	2007/08
2008/09	55	395	8 337	688	2008/09
2009/10	54	363	7 955	707	2009/10
2010/11	26	151	3 134	343	2010/11
Бугарски⁴⁾					Bulgarian⁴⁾
2006/07	27	65	723	96	2006/07
2007/08	27	64	692	98	2007/08
2008/09	26	63	675	101	2008/09
2009/10	1	4	46	8	2009/10
2010/11	1	5	65	18	2010/11

¹⁾ Као јединица рачуна се школа у којој постоје одељења с наставом на језицима народности.

²⁾ Код наставника је представљен број појава.

³⁾ Без података за АП Косово и Метохија.

⁴⁾ Укључене су и школе с двојезичком наставом на српском и мађарском језику, као и на српском и бугарском наставном језику.

¹⁾ Schools with classes with language of ethnicities as teaching language.

²⁾ Number of appearances.

³⁾ No data for AP Kosovo and Metohija available.

⁴⁾ Included schools with bilingual teaching, in Serbian and Hungarian, and Serbian and Bulgarian as well.

**ШКОЛЕ И УЧЕНИЦИ С НАСТАВОМ
НА ЈЕЗИКУ НАРОДНОСТИ**

(наставак)

Република Србија
**LANGUAGE OF ETHNICITIES:
SCHOOLS AND STUDENTS/PUPILS,**

(continued)

Republic of Serbia

	Редовно основно образовање <i>Regular primary education</i>				
	школе ¹⁾ <i>Schools</i> ¹⁾	одељења <i>Classes</i>	ученици <i>Pupils</i>	наставници ²⁾ <i>Teachers</i> ²⁾	
Мађарски³⁾					Hungarian³⁾
2006/07	109	992	17 020	1 758	2006/07
2007/08	110	984	16 714	1 840	2007/08
2008/09	108	970	16 355	1 940	2008/09
2009/10	105	948	15 391	1 838	2009/10
2010/11	103	894	15 176	1 920	2010/11
Румунски					Romanian
2006/07	27	122	1 470	238	2006/07
2007/08	27	119	1 410	237	2007/08
2008/09	27	119	1 338	270	2008/09
2009/10	25	116	1 226	235	2009/10
2010/11	24	111	1 172	227	2010/11
Русински					Ruthenian
2006/07	3	36	585	51	2006/07
2007/08	2	27	502	63	2007/08
2008/09	3	35	542	84	2008/09
2009/10	2	16	170	39	2009/10
2010/11	2	16	166	56	2010/11
Словачки					Slovakian
2006/07	16	177	3 260	315	2006/07
2007/08	15	163	2 936	292	2007/08
2008/09	15	160	2 674	293	2008/09
2009/10	12	129	2 429	267	2009/10
2010/11	12	123	2 354	249	2010/11
Хрватски					Croatian
2006/07	6	17	199	19	2006/07
2007/08	7	18	224	20	2007/08
2008/09	7	26	292	52	2008/09
2009/10	7	36	320	86	2009/10
2010/11	6	32	309	90	2010/11

¹⁾ Као јединица рачуна се школа у којој постоје одељења с наставом на језицима народности.

²⁾ Код наставника је представљен број појава.

³⁾ Укључене су и школе с двојезичком наставом на српском и мађарском језику, као и на српском и бугарском наставном језику.

¹⁾ Schools with classes with language of ethnicities as teaching language.

²⁾ Number of appearances.

³⁾ Included schools with bilingual teaching, in Serbian and Hungarian, and Serbian and Bulgarian as well.

**ШКОЛЕ И УЧЕНИЦИ С НАСТАВОМ
НА ЈЕЗИКУ НАРОДНОСТИ**

(наставак)

Република Србија

**LANGUAGE OF NATIONALITIES:
SCHOOLS AND STUDENTS/PUPILS**

(continued)

Republic of Serbia

	Редовно средње образовање <i>Regular secondary education</i>				Остало образовање <i>Other education</i>		
	школе ¹⁾ <i>Schools</i> ¹⁾	одељења <i>Classes</i>	ученици <i>pupils/Students</i>	наставници ²⁾ <i>Teachers</i> ²⁾	ученици у школама за специјално образовање ³⁾ <i>Special education</i> ³⁾	ученици у школама за образовање одраслих <i>Adult education</i>	
Укупно							Total
2006/07 ⁴⁾	43	428	9 663	1 378	1 193	254	2006/07 ⁴⁾
2007/08	44	429	9 885	1 276	1 107	219	2007/08
2008/09	49	442	10 039	1 343	892	113	2008/09
2009/10	52	488	10 989	1 415	594	72	2009/2010
2010/11	53	502	10 995	1 606	549	72	2010/11
Албански							Albanian
2006/07	5	100	2 724	248	-	-	2006/07
2007/08	4	111	3 121	178	-	-	2007/08
2008/09	4	116	3 277	261	-	-	2008/09
2009/10	4	127	3 630	181	-	-	2009/10
2010/11	4	130	3 543	327	-	-	2010/11
Бугарски⁴⁾							Bulgarian⁴⁾
2006/07	-	-	-	-	-	-	2006/07
2007/08	-	-	-	-	-	-	2007/08
2008/09	-	-	-	-	-	-	2008/09
2009/10	1	2	25	21	-	-	2009/10
2010/11	-	-	-	-	-	-	2010/11
Мађарски⁵⁾							Hungarian⁵⁾
2006/07	33	302	6 301	1 024	1 148	254	2006/07
2007/08	35	293	6 147	1 000	1 057	219	2007/08
2008/09	38	298	6 097	935	843	113	2008/09
2009/10	41	330	6 623	1 089	581	72	2009/10
2010/11	42	338	6 708	1 152	535	72	2010/11

¹⁾ Као јединица рачуна се школа у којој постоје одељења с наставом на језицима народности.

²⁾ Код наставника је представљен број појава.

³⁾ Односи се на основно и на средње образовање.

⁴⁾ Без података за АП Косово и Метохија.

⁵⁾ Укључене су и школе с двојезичком наставом на српском и мађарском језику, као и на српском и бугарском наставном језику.

¹⁾ Schools with classes with language of ethnicities as teaching language.

²⁾ Number of appearances.

³⁾ Relative to primary and secondary education.

⁴⁾ No data for AP Kosovo and Metohia available.

⁵⁾ Included schools with bilingual teaching, in Serbian and Hungarian, and Serbian and Bulgarian as well.

ШКОЛЕ И УЧЕНИЦИ С НАСТАВОМ
НА ЈЕЗИКУ НАРОДНОСТИ

(наставак)

Република Србија

LANGUAGE OF NATIONALITIES:
SCHOOLS AND STUDENTS/PUPILS

(continued)

Republic of Serbia

	Редовно средње образовање Regular secondary education				Остало образовање Other education		
	школе ¹⁾ Schools ¹⁾	одељења Classes	ученици Pupils students	наставници ²⁾ Teachers ²⁾	ученици у школама за специ- јално образо- вање ³⁾ Special education ³⁾	ученици у школама за обра- зовање одраслих Adult education	
Румунски							Romanian
2006/07	2	8	196	34	-	-	2006/07
2007/08	2	8	211	36	10	-	2007/08
2008/09	2	8	230	35	-	-	2008/09
2009/10	2	8	240	37	-	-	2009/10
2010/11	2	8	214	37	-	-	2010/11
Русински							Ruthenian
2006/07	1	4	69	24	12	-	2006/07
2007/08	1	4	71	16	-	-	2007/08
2008/09	2	7	132	26	12	-	2008/09
2009/10	1	4	63	14	-	-	2009/10
2010/11	1	4	55	15	-	-	2010/11
Словачки							Slovakian
2006/07	2	14	373	48	33	-	2006/07
2007/08	2	13	335	46	40	-	2007/08
2008/09	2	11	265	64	37	-	2008/09
2009/10	2	14	345	48	13	-	2009/10
2010/11	2	14	348	47	14	-	2010/11
Хрватски							Croatian
2006/07	-	-	-	-	-	-	2006/07
2007/08	-	-	-	-	-	-	2007/08
2008/09	1	2	38	22	-	-	2008/09
2009/10	1	3	63	25	-	-	2009/10
2010/11	2	8	127	28	-	-	2010/11

¹⁾ Као јединица рачуна се школа у којој постоје одељења с наставом на језицима народности.

²⁾ Код наставника је представљен број појава.

³⁾ Односи се на основно и на средње образовање.

¹⁾ Schools with classes with language of ethnicities as teaching language.

²⁾ Number of appearances.

³⁾ Relative to primary and secondary education.

**УСТАНОВЕ ЗА ПРЕДШКОЛСКО
ОБРАЗОВАЊЕ**

PRE-SCHOOL INSTITUTIONS

Република Србија

Republic of Serbia

	Установе <i>Institutions</i>	Укупно <i>Total</i>	Корисници / <i>Children users</i>		
			Деца старости до 3 године <i>Children aged below 3</i>	Деца старости од 3 године до поласка у припремни предшколски програм <i>Children aged from 3 up to preparatory program</i>	Деца у припремном предшколском програму <i>Children attending preparatory pre- school program</i>
2006/07	1970	173203	27949	81206	64048
2007/08	2159	178084	29285	79173	69626
2008/09	2297	183651	31814	80393	71444
2009/10	2364	184066	27667	87021	69378
2010/11	2384	179865	27521	84295	68049
2011/12	2427	184900	29469	88567	66864

**УЧЕНИЧКИ И СТУДЕНТСКИ
СТАНДАРД**

SCHOOL STANDARD INSTITUTIONS

Република Србија

Republic of Serbia

	Ученички стандард / <i>Pupils standard</i>			Студентски стандард / <i>Students standard</i>		
	домови ученика <i>Institutions</i>	корисници <i>Users</i>	ученици корисници кредита и стипендија <i>Credits and scholarships beneficiaries</i>	студентски центри <i>Students centres</i>	Корисници <i>Users</i>	студенти корисници кредита и стипендија <i>Credits and scholarships beneficiaries</i>
2011	60	10377	12072	9	16800	24177
2012	61	10925	12370	9	17060	27618



**ВИСОКЕ ШКОЛЕ И
ФАКУЛТЕТИ**
Република Србија

**HIGHER SCHOOLS AND
UNIVERSITIES**
Republic of Serbia

	Школе <i>Schools</i>	Уписани студенти <i>Enrolled students</i>				Наставници <i>Teachers</i>		Сарадници у настави <i>Associates</i>		
		укупно <i>Total</i>	сту- дент- киње <i>Female students</i>	финансирани из буџета ¹⁾ <i>Budget financed¹⁾</i>		укупно <i>Total</i>	с пу- ним рад- ним вре- меном <i>Full- time</i>	укупно <i>Total</i>	с пу- ним рад- ним време- ном <i>Full- time</i>	
				свега <i>All</i>	сту- дент- киње <i>Female stu- dents</i>					
1947/48	16	27 633	9 226	25 393	8 300	466	...	244	...	1947/48
1955/56	31	35 296	11 347	29 188	9 104	1 083	761	1 402	961	1955/56
1966/67	97	94 517	32 432	59 791	22 280	3 560	1 759	2 757	1 826	1966/67
1976/77	127	197 858	74 001	122 193	48 572	5 763	4 126	4 214	3 295	1976/77
2004/05	223	218 368	121 628	108 161	62 765	7 534	6 207	4 653	4 167	2004/05
2005/06	243	229 355	127 034	110 520	63 939	7 737	6 506	4 729	4 254	2005/06
2006/07	272	238 710	131 988	111 950	65 027	8 150	6 855	4 734	4 281	2006/07
2007/08	194 ²⁾	237 598	131 612	110 606	64 357	7 459	6 732	4 313	3 991	2007/08
2008/09	193 ²⁾	235 940	130 334	106 323	62 190	9 097	7 878	5 461	4 858	2008/09 ³⁾
2009/10	189 ²⁾	226 772	125 444	98 609	57 794	9 317	8 027	5 495	4 786	2009/10
2010/11	189 ²⁾	228 531	127 154	97 763	57 836	9 467	8 306	5 388	4 869	2010/11

¹⁾ До школске 1999/2000. године подаци се односе на редовне студенте.

²⁾ Број школа је дат по организационом принципу.

¹⁾ Up to 1999/2000 academic year data are relative to 'regular' students.

²⁾ Organisational principle is applied.

ДИПЛОМИРАНИ СТУДЕНТИ

Република Србија

GRADUATED STUDENTS

Republic of Serbia

	2009	2010	
Укупно			Total
Свега	43545	46162	All
Жене	26347	27389	Females
Државни универзитети	25362	28476	State universities
Приватни универзитети	7087	8179	Private universities
Државне високе школе	9995	8518	State schools of tertiary education
Приватне високе школе	1101	989	Private schools of tertiary education



УПОТРЕБА ИК ТЕХНОЛОГИЈА У ДОМАЋИНСТВИМА ICT USAGE – HOUSEHOLDS

ДОМАЋИНСТВА КОЈА ПОСЕДУЈУ
РАЧУНАР, %

HOUSEHOLDS HAVING
COMPUTER, %

Република Србија <i>Republic of Serbia</i>		
2008	40,8	2008
2009	46,8	2009
2010	50,4	2010
2011	52,1	2011
2012	55,2	2012

ДОМАЋИНСТВА КОЈА ПОСЕДУЈУ
ИНТЕРНЕТ ПРИКЉУЧАК, %

HOUSEHOLDS HAVING INTERNET
CONNECTION, %

Република Србија <i>Republic of Serbia</i>		
2008	33,2	2008
2009	36,7	2009
2010	39,0	2010
2011	41,2	2011
2012	47,5	2012

ДОМАЋИНСТВА КОЈА ПОСЕДУЈУ
БРОАДБАНД ИНТЕРНЕТ КОНЕКЦИЈУ, %

HOUSEHOLDS HAVING BROADBAND
INTERNET CONNECTION, %

Република Србија <i>Republic of Serbia</i>		
2008	15,5	2008
2009	22,9	2009
2010	27,6	2010
2011	31,0	2011
2012	38,0	2012

**ФРЕКВЕНЦИЈА УПОТРЕБЕ
РАЧУНАРА – ПОЈЕДИНЦИ, %**

**FREQUENCY OF USE OF
COMPUTERS – INDIVIDUALS, %**

	Република Србија <i>Republic of Serbia</i>					
	2008	2009	2010	2011	2012	
Никада није користио / користила	48,0	44,7	43,7	40,1	38,9	Never used computer
У последња три месеца	45,5	49,3	50,8	54,3	55,0	In the last 3 months
Пре више од три месеца (мање од једне године)	2,6	2,7	2,0	2,3	2,0	More than 3 months and less than 1 year ago
Пре више од годину дана	3,9	3,3	3,6	3,3	4,1	More than 1 year ago

**ФРЕКВЕНЦИЈА УПОТРЕБЕ
ИНТЕРНЕТА – ПОЈЕДИНЦИ, %**

**FREQUENCY OF USE OF
INTERNET – INDIVIDUALS, %**

	Република Србија <i>Republic of Serbia</i>					
	2008	2009	2010	2011	2012	
Никада није користио / користила	59,2	56,4	54,1	53,0	48,4	Never used Internet
У последња три месеца	35,6	38,1	40,9	42,2	48,4	In the last 3 months
Пре више од три месеца (мање од једне године)	2,8	3,6	2,7	2,2	1,6	More than 3 months and less than 1 year ago
Пре више од годину дана	2,4	1,9	2,3	2,7	1,6	More than 1 year ago



НАУЧНОИСТРАЖИВАЧКЕ И
РАЗВОЈНЕ ИНСТИТУЦИЈЕ

Република Србија

SCIENTIFIC-RESEARCH AND
DEVELOPMENT INSTITUTIONS

Republic of Serbia

	Институције <i>Institutions</i>	Радници с пуним радним временом <i>Full-time employees</i>		Укупан број радова ¹⁾ <i>Total number of works¹⁾</i>	Средства од научно- истраживач- ког рада, хиљ. РСД <i>Resources from scienti- fic research work, thous. RSD</i>	
		научни радници- истра- живачи <i>Scientists- researchers</i>	стручни сарадници с високом спремом <i>Associate researchers</i>			
Укупно, 2011.	259	13609	1431	10698	24 683 992	Total, 2011
Самосталне научноистраживачке установе / Independent scientific-research institutions						
2007 ²⁾	52	2 292	1 276	1 996	4 468 610	2007 ²⁾
2008	67	2 738	765	4 522	5 746 079	2008
2009	68	2 782	763	2 968	7 699 294	2009
2010	59	2 666	696	2 939	8 359 865	2010
2011	58	2 929	601	3400	8 336 924	2011
Истраживачко-развојне јединице у саставу предузећа и установа <i>R & D units within enterprises and institutions</i>						
2007 ²⁾	25	173	68	319	206 256	2007 ²⁾
2008	93	384	350	450	1 347 890	2008
2009	110	678	516	955	3 579 796	2009
2010	82	303	217	830	2 665 943	2010
2011	99	174	135	515	2 348 051	2011
Високошколске научноистраживачке установе / University scientific-research institutions						
2007 ²⁾	72	8 115	1 064	3 912	3 576 342	2007 ²⁾
2008	82	8 412	1 212	8 140	3 147 278	2008
2009	93	8 546	1 058	3 111	13 665 876	2009
2010	102	9 668	702	5 218	11 802 428	2010
2011	102	10 506	695	6783	13 999 017	2011

¹⁾ Исказани су радови који су прошли кроз рецензију без обзира на то у којој су години започети.

²⁾ Од 1998. године без података за АП Косово и Метохија.

¹⁾ Works with passing review, disregarding when started.

²⁾ From 1998 data for AP Kosovo and Metohija not available.

КУЛТУРА CULTURE

БИБЛИОТЕКЕ, 2011. Република Србија

LIBRARIES, 2011 Republic of Serbia

Тип библиотеке	Број библиотека <i>Number of libraries</i>	Колекције у библиотекама <i>Collections in libraries</i>			Број библиотека које омогућавају приступ Е-изворима и сервисима <i>Number of libraries with available e-sources and services</i>	Набављена библиотечка грађа <i>Acquired library collections</i>			Тип библиотеке <i>Type of library</i>
		књиге <i>Books</i>	наслови периодике <i>Titles of periodicals</i>	остале колекције <i>Other collections</i>		књиге <i>Books</i>	насловни периодике <i>Titles of periodicals</i>	остале колекције <i>Other collections</i>	
Укупно	2 466	33000892	741753	1949255	385	839 210	24918	45743	Total
Националне	2	2 907 710	66 435	624 195	2	84 422	2 666	10 592	National
Високошколске	197	4 281 385	404 432	590 466	110	98 211	5 073	22 772	Tertiary education
Школске	1 482	10703777	108 288	284 569	78	203 004	4 577	5 008	Schools
Специјалне	231	2 387 370	110 513	344 823	61	33 948	4 050	3 292	Specialised
Јавне	554	12720650	52 085	105 202	134	419 625	8 552	4 079	Public

КОРИСНИЦИ БИБЛИОТЕКА, БИБЛИОТЕЧКА ГРАЂА И ЗАПОСЛЕНИ, 2011.

LIBRARY USERS (MEMBERS), LIBRARY COLLECTIONS AND EMPLOYEES, 2011

Тип библиотеке	Регистровани корисници (чланови) библиотеке <i>Registered library users (members)</i>	Коришћење библиотечке грађе <i>Use of library collections</i>		Запослени (стручно особље) <i>Employees (professional)</i>		Тип библиотеке <i>Type of library</i>
		укупно <i>Total</i>	од тога књиге и брошуре <i>of which: books and brochures</i>	укупно <i>Total</i>	од тога са пуним радним временом / <i>of which full-time employees</i>	
Укупно	1 369 295	16 084 921	12 384 476	4 766	3 694	Total
Националне	9 019	1 857 080	86 339	324	324	National
Високошколске	253 538	1 637 209	1 229 365	544	526	Tertiary education
Школске	537 917	2 754 939	2 671 465	1 658	765	School
Специјалне	31 861	260 083	108 076	261	218	Specialized
Јавне	536 960	9 575 610	8 279 231	1 979	1 862	Public

Извор: Народна библиотека Србије.

Source: National library of Serbia

ПРОФЕСИОНАЛНА ПОЗОРИШТА
PROFESSIONAL THEATRES

	Позоришта <i>Theatres</i>	Седишта ¹⁾ <i>Seats¹⁾</i>	Представе ²⁾ <i>Performances²⁾</i>	Посетиоци, хиљ. <i>Visitors, thous.</i>
1975/76	25	10 728	4 896	1 761
1985/86	28	12 471	4 778	1 398
2007/08 ³⁾	43	13 570	4 569	1 032
2008/09	42	12 870	4 344	971
2009/10	38	11 774	3 853	920
2010/11	39	11 600	4 237	940

¹⁾ Седишта и места за стајање.

²⁾ Обухваћена су и гостовања у иностранству.

³⁾ Без података за АП Косово и Метохија.

¹⁾ Seats and standing places.

²⁾ International visits included.

³⁾ Data for AP Kosovo and Metohija not available.

РАДИО-СТАНИЦЕ
Република Србија
RADIO STATIONS
Republic of Serbia

	Радио-станице <i>Radio stations</i>				Емисије радио-програма, хиљ. часова ²⁾ <i>Radio program, thous. hours²⁾</i>		
	укупно ¹⁾ <i>Total¹⁾</i>	јавне <i>Public</i>	приватне <i>Private</i>	остале <i>Other</i>	укупно <i>Total</i>	музички програм <i>Music</i>	говорни програм <i>Talk show program</i>
1966	8	29	18	11
1980	52	136	86	50
2008 ³⁾	163	986	538	448
2009	187	53	127	7	1 429	978	451
2010	190	52	130	8	1 501	990	511
2011	220	58	153	9	1 573	1 140	433

¹⁾ Обухваћени су и програми у оквиру радио-станица. ¹⁾ Radio stations program included.

²⁾ Обухваћени су само часови емисија радио дифузног програма сопствене производње, док међусобни преноси између матичних и локалних и само локалних радио-станица нису обухваћени. ²⁾ Production (hours) of radio stations' program included only; transmissions, internal and with/among local stations are not included.

³⁾ Без података за АП Косово и Метохија.

³⁾ Data for AP Kosovo and Metohija not available.

ТЕЛЕВИЗИЈА

Република Србија

TV

Republic of Serbia

	ТВ – станице / TV stations				Домаћи програм, у часовима Domestic program, hours	
	укупно ¹⁾ Total ¹⁾	јавне Public	приватне Private	остале Other	укупно Total	информативне емисије Informative program
1980	3	7 987	2 943
1990	5	17 486	6 487
2008 ¹⁾	94	481 937	105 391
2009	96	29	65	2	627 863	135 937
2010	95	28	64	3	677 723	129 076
2011	110	33	76	1	792 357	139 713

¹⁾ Без података за АП Косово и Метохија.

¹⁾ Data for AP Kosovo and Metohija not available.

БИОСКОПИ

Република Србија

CINEMAS

Republic of Serbia

	Биоскопи Cinemas	Седишта Seats	Представе Projections			Посетиоци, хиљ. Visitors, thous.			Посетиоци на 1000 становника ¹⁾ Visitors, per 1000 inhabitants ¹⁾
			укупно Total	домаћих филмова Domes- tic films	страних филмова Foreign films	укупно Total	домаћих филмова Domes- tic films	страних филмова Foreign films	
1990	370	139 327	126 373	10 341	116 032	7 575	1 228	6 347	843
2002	156	65 213	81 101	12 542	68 559	4 129	1 255	2 874	583
2003	149	60 559	79 606	12 375	67 231	3 056	562	2 494	431
2004	152	62 376	78 859	16 651	62 208	2 795	893	1 902	394
2005	148	58 957	63 503	13 672	49 831	2 099	955	1 144	299
2006	120	48 398	59 173	11 495	47 678	1 720	490	1 230	247
2007	104	42 097	46 055	7 765	38 290	1 394	294	1 099	201
2008	112	48 891	48 828	8 671	40 157	1 457	328	1 129	208
2009	117	46 509	52 014	6 705	45 309	1 570	248	1 322	228
2010	126	51 580	63 549	4 605	58 944	1 946	178	1 768	283
2011	124	50 853	75 524	10 481	65 043	2 376	669	1 707	347

¹⁾ На број становника старијих од пет година.

¹⁾ Population aged 5+.

КЊИГЕ И БРОШУРЕ, ПО ОБЛАСТИ
 ИЗДАЊА И СЕДИШТУ ИЗДАВАЧА,
 2011.

 BOOKS AND BROCHURES, BY
 EDITIONS AND PUBLISHERS,
 2011

	Република Србија / Republic of Serbia						Ино- стран- ство <i>For- eign coun- tries</i>	
	Укупно ¹⁾ <i>Total</i> ¹⁾	Србија – север <i>Srbija – sever</i>		Србија – југ <i>Srbija – jug</i>				
		Бео- градски регион <i>Beogr- adski region</i>	Регион Војво- дине <i>Region Vojvo- dine</i>	Регион Шума- дије и Запа- дне Србије <i>Region Šuma- dije i Zapa- dne Srbije</i>	Регион Јужне и Исто- чне Србије <i>Region Južnei i Istočne Srbije</i>	Регион Косово и Мето- хија <i>Region Kosovo i Meto- hija</i>		
Укупно	12411	8748	1793	881	722	88	179	Total
Општа група	875	586	141	63	40	4	41	General
Филозофија, психологија	382	318	46	10	5	-	3	Philosophy, psy- chology
Религија, теологија	441	243	48	77	35	6	32	Religion, theology
Друштвене науке (опште)	2934	2291	296	191	118	18	20	Social sciences, general
Природне науке	436	285	71	26	45	5	4	Natural sciences
Примењене науке, медицина, техника	1208	837	211	75	60	19	6	Applied sciences, medicine, engineering
Уметност	792	501	191	52	36	4	8	Art
Лингвистика, филологија и књижевност	4899	3439	700	334	343	28	55	Linguistics, philo- logy and literature
Археологија, географија, биографија, историја	444	248	89	53	40	4	10	Archaeology, geography, biographies, hi- story

¹⁾ Укупним бројем књига у Републици Србији обухваћени су и издавачи чије је седиште у иностранству.

¹⁾ The total number of books in the Republic of Serbia includes the publishers with head office abroad.

**НЕПОКРЕТНА РЕГИСТРОВАНА
КУЛТУРНА ДОБРА, ПРЕМА ВРСТИ
Стање 2004.**

**REGISTERED CULTURAL REALTIES,
BY TYPE
State in 2004**

	Република Србија / Republic of Serbia				Total
	укупно <i>Total</i>	централ- на Србија <i>Central Serbia</i>	Војво- дина <i>Vojvodina</i>	Косово и Метохија <i>Kosovo and Metohija</i>	
Укупно	2 639	1451	780	408	Total
Археолошка налазишта	203	84	35	84	Archaeological sites
Просторне и градитељске целине	85	61	16	8	Spatial and construction wholes
Стамбена архитектура	610	396	157	57	Dwelling architecture
Јавна архитектура	277	192	71	14	Public architecture
Верска архитектура	795	371	252	172	Religious architecture
Војна архитектура	69	41	20	8	Military architecture
Привредна архитектура	247	132	98	17	Commercial architecture
Меморијална архитектура	353	174	131	48	Memorials



ЗДРАВСТВО PUBLIC HEALTH

**ЗДРАВСТВЕНИ РАДНИЦИ
ЗАПОСЛЕНИ У ЗДРАВСТВУ,
БОЛЕСНИЧКЕ ПОСТЕЉЕ И РАД,
2001–2011.**

Република Србија

**MEDICAL STAFF EMPLOYED WITH
PUBLIC HEALTH SERVICE, HOSPITAL
BEDS AVAILABLE AND ACTIVITIES,
2001–2011**

Republic of Serbia

	Лекари <i>Physicians</i>	Зубни лекари <i>Dentists</i>	Дипломирани фармацеути <i>Graduated pharmacists</i>	Посете у ванболнич. здравств. орг., хиљ. ¹⁾ <i>Outpatient clinic visits, thous.¹⁾</i>
2001	19 908	3 374	1 830	43 940
2002	20 243	3 393	1 842	42 932
2003	19 900	3 378	1 869	43 770
2004	20 211	3 284	1 913	43 990
2005	19 685	3 106	1 829	45 249
2006	19 644	2 460	1 877	41 123
2007	20 066	2 307	1 947	41 968
2008	20 668	2 300	2 019	44 772
2009	20 825	2 273	2 034	45 174
2010	21 103	2 242	2 038	62 092
2011	21 079	2 227	2 133	43 754

Извор: Институт за заштиту здравља Србије.

¹⁾ Приказане су посете лекару у ординацији и саветовалишту.

Source: Public Health Institute of Serbia.

¹⁾ Visits to physicians in clinics and consultation centres.

**ЗДРАВСТВЕНИ РАДНИЦИ
ЗАПОСЛЕНИ У ЗДРАВСТВУ,
БОЛЕСНИЧКЕ ПОСТЕЉЕ И РАД,
2001–2011.**

Република Србија

**MEDICAL STAFF EMPLOYED IN
PUBLIC HEALTH SERVICE, BEDS
AVAILABLE AND ACTIVITIES,
2001–2011**

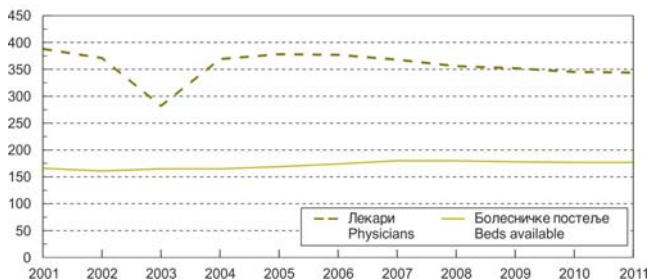
Republic of Serbia

	Болесничке постеље <i>Hospital beds</i>	Исписани болесници <i>Discharges</i>	Болеснички дани, хиљ. <i>Hospital inpa- tient care, thous. days</i>	Становника / <i>Inhabitants</i>	
				на једног лекара <i>Per physician</i>	на једну болесничку постељу <i>Per bed</i>
2001	46 547	980 127	11 771	388	166
2002	46 486	1 046 484	11 951	371	161
2003	45 647	1 036 675	11 667	282	165
2004	45 283	1 087 656	12 054	369	165
2005	44 142	1 091 725	11 580	378	169
2006	42 583	1 089 219	11 235	377	174
2007	41 100	1 145 610	11 014	368	180
2008	40 908	1 214 436	11 159	356	180
2009	41 020	1 268 862	11 145	352	178
2010	41 193	1 303 684	10 972	345	177
2011	41 111	1 289 462	10 743	344	177

Извор: Институт за заштиту здравља Србије.

Source: Public Health Institute of Serbia.

Број становника на једног лекара и једну болесничку постељу, 2001–2011.
Inhabitants per one physician and per one bed, 2001–2011



СОЦИЈАЛНО ОСИГУРАЊЕ SOCIAL INSURANCE

**ЗДРАВСТВЕНО ОСИГУРАЊЕ,
2007–2011.**

Република Србија
хиљ.

**HEALTH INSURANCE,
2007–2011**

Republic of Serbia
thous.

	2007	2008	2009	2010	2011	
--	------	------	------	------	------	--

Осигурана лица (просек) / Insured persons, average

Активни осигураници	2 141	2 043	1 861	1 815	1 818	Active
Уживаоци права из пензијског и инвалидског осигурања	1 610	1 606	1 584	1 633	1 637	Pension and disability insurance beneficiaries
Лица привремено ван радног односа	111	101	108	66	60	Temporary unemployed
Чланови породице	2 122	2 247	2 215	1 655	1 623	Family members

Коришћење права / Insurance based on

Привремена неспособност / спреченост за рад						Sick leave
Дани	4 143	4 805	4 739	4 176	4 170	Days
Несрећа на послу и професионално обољење	8	8	8	7	7	Accident while working and professional disease
Болест	3 691	4 678	4 633	4 064	4 062	Illness
Нега чланова породице, изолација, пратилац	71	108	106	104	101	Care for family member, isolation, etc.

Коришћење других права / Other insurance bases

Издати лекови	77 077	80 680	59 387	90 152	91 566	Administered medicines
---------------	--------	--------	--------	--------	--------	------------------------

Болничко лечење / Hospitalisation

Случајеви	822	736	777	766	771	Cases hospitalised
Дани	10 867	10 505	11 394	11 285	11 505	Days

Извор: Републички фонд за здравствено осигурање.

Source: Health insurance fund of RS.

СОЦИЈАЛНА ЗАШТИТА SOCIAL WORK

**УСТАНОВЕ СОЦИЈАЛНЕ ЗАШТИТЕ,
2011.**

Република Србија

**SOCIAL WORK INSTITUTIONS,
2011**

Republic of Serbia

	Установе <i>Institutions</i>	Корисници <i>Beneficiaries</i>		Запослени у установама <i>Employees in institutions</i>	
		укупно <i>Total</i>	женски <i>Female</i>		
Установе за децу и младе	24	3 681	2035	1636	Institutions for children and youth
Домови за децу и омладину без родитељског старања	12	931	415	662	Institutions for children and youth without parental care
Установе за децу и омладину ометену у развоју	5	1 553	643	813	Institutions for children and youth with developmental disabilities
Заводи за васпитање деце и омладине	3	114	18	102	Institutions for children and youth upbringing
Центри за породични смештај	4	1 083	560	58	Family home centers
Установе за одрасле	157	16 050	6 491	9 559	Institutions for adults
Установе за душевно оболела лица	4	1 654	910	449	Mental health centers
Установе за смештај остарелих лица ¹⁾	142	11 427 ²⁾	7 284	4 610	Old people homes ¹⁾
Установе за одрасла инвалидна лица	3	300	153	150	Institutions for adult people with disabilities
Установе за одрасла лица ометена у менталном развоју	8	2 669	1 212	971	Institutions for adult persons with developmental disabilities

Извор: Републички завод за социјалну заштиту.

¹⁾ Обухваћено је 39 државних домова и 103 приватна дома.

²⁾ Подаци се односе само на кориснике у државним домовима.

Source: Republic Office for Social Work.

¹⁾ Included are 39 state and 103 private institutions.

²⁾ Data relate to beneficiaries in state-owned institutions only.

ДОДАТАК НА ДЕЦУ

Република Србија
хиљ.

CHILDREN ALLOWANCE

Republic of Serbia
thous.

	број корисника <i>Beneficiaries</i>	број деце <i>Children</i>
2006	252	476
2007	218	420
2008	209	399
2009	201	391
2010	207	394
2011	212	402

Извор: Министарство рада и социјалне политике.

Source: Ministry of labour, employment and social policy.

ПРАВОСУЂЕ JUSTICE ADMINISTRATION

КРИВИЧНА ДЕЛА

Република Србија

CRIMINAL OFFENCES

Republic of Serbia

	Пунолетна лица <i>Adults</i>			Малолетна лица <i>Minors</i>		
	кривичне пријаве ¹⁾ <i>Crime reports</i> ¹⁾	оптужења <i>Charges</i>	осуде <i>Convictions</i>	кривичне пријаве <i>Crime reports</i>	оптужења <i>Charges</i>	осуде <i>Convictions</i>
2007	98 702	48 903	38 694	3 434	2 501	1 996
2008	101 723	53 035	42 138	4 085	2 833	2 229
2009	100 026	50 404	40 880	3 497	2 465	1 902
2010	74 279	27 860	21 681	3 747	2 205	1 640
2011	88 207	39 439	30 807	4 323	3 140	2 290

¹⁾ Поступак окончан и укључени непознати учиноци.

¹⁾ Proceedings completed; unknown perpetrators included.

ПРИВРЕДНИ ПРЕСТУПИ

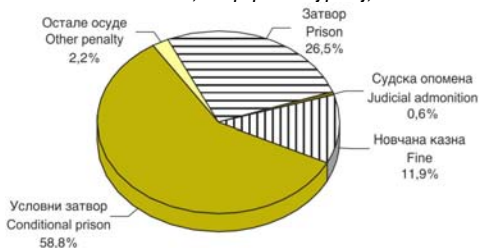
Република Србија

COMMERCIAL VIOLATIONS

Republic of Serbia

	Одговорна лица <i>Responsible persons</i>			Правна лица <i>Legal entities</i>		
	пријаве <i>Reports</i>	опту- жења <i>Charges</i>	осуде <i>Convictions</i>	пријаве <i>Reports</i>	опту- жења <i>Charges</i>	осуде <i>Convictions</i>
2007	3 325	4 601	2 819	3 153	4 347	2 688
2008	3 920	3 657	2 247	3 711	3 444	2 139
2009	2 879	4 662	3 038	2 732	4 377	2 929
2010	2 348	2 988	2 002	2 265	2 796	1 945
2011	2 387	2 751	1 689	2 332	2 461	1 567

Осуђена пунолетна лица према изреченим кривичним санкцијама, 2011.
Convictions, adult perpetrators by penalty, 2011



МЕЂУНАРОДНИ ПРЕГЛЕД *INTERNATIONAL REVIEW*



ОСНОВНИ ГЕОГРАФСКИ ПОДАЦИ MAIN GEOGRAPHIC DATA

ОПШТИ ГЕОГРАФСКИ ПОДАЦИ О ПЛАНЕТИ ЗЕМЉИ

EARTH – GEOGRAPHICAL FEATURES

Обим Земље на полућару / <i>Earth's equatorial circumference</i>	40 077 km
Обим Земље на поднећу / <i>Earth's polar circumference</i>	40 003 km
Полупречник Земље на полућару / <i>Earth's equatorial radius</i>	6 377 km
Површина Земље / <i>Earth's area</i>	510 мил. km ² / <i>mill. km²</i>
Површина копна / <i>Earth's land area</i>	149 мил. km ² / <i>mill. km²</i>
Површина мора / <i>Earth's sea area</i>	361 мил. km ² / <i>mill. km²</i>
Запремина Земље / <i>Earth's volume</i>	1 083 млрд. km ³ / <i>bill. km³</i>
Средња удаљеност Месеца од Земље / <i>Moon-Earth mid-distance</i>	384 хиљ. km / <i>thous. km</i>
Средња удаљеност Земље од Сунца / <i>Earth-Sun mid-distance</i>	150 мил. km / <i>mill. km</i>

ОКЕАНИ И ВЕЋА МОРА

OCEANS AND SEAS

	Површина, хиљ. km ² <i>Area, km² thousand</i>	Највећа дубина, m <i>Maximum depth, m</i>
Тихи океан / <i>Pacific Ocean</i>	179 679	11 521
Берингово / <i>Bering Sea</i>	2 275	3 950
Јужно кинеско / <i>South China Sea</i>	2 140	5 420
Охотско / <i>Sea of Okhotsk</i>	1 715	3 370
Источно кинеско / <i>East China Sea</i>	1 242	2 700
Јапанско / <i>Sea of Japan</i>	980	4 018
Атлантски океан / <i>Atlantic Ocean</i>	93 800	9 219
Карипско / <i>Caribbean Sea</i>	2 600	5 505
Средоземно / <i>Mediterranean Sea</i>	2 559	4 404
Северно / <i>North Sea</i>	570	809
Балтичко / <i>Baltic Sea</i>	412	427
Црно / <i>Black Sea</i>	411	2 243
Ирско / <i>Irish Sea</i>	210	272
Егејско / <i>Aegean Sea</i>	179	2 524
Јадранско / <i>Adriatic Sea</i>	135	1 223
Индијски океан / <i>Indian Ocean</i>	74 917	7 450
Андаманско / <i>Andaman Sea</i>	790	3 970
Црвено / <i>Red Sea</i>	449	2 390
Северни ледени океан / <i>Arctic Ocean</i>	13 100	5 440
Баренцово / <i>Barents Sea</i>	1400	494
Карско / <i>Chukchi Sea</i>	853	600
Источно сибирско / <i>East Siberia Sea</i>	849	75
Лаптово / <i>Laptev Sea</i>	641	200

НАЈВИШИ ПЛАНИНСКИ ВРХОВИ, m
HIGHEST MOUNTAIN PEAKS, m

Европа / <i>Europe</i>	
Мон Блан / <i>Mon Blanc</i>	4 810
Азија / <i>Asia</i>	
Монт Еверест / <i>Mount Everest</i>	8 883
Африка / <i>Africa</i>	
Килиманџаро / <i>Kilimanjaro</i>	5 890
Северна Америка / <i>North America</i>	
Макинли / <i>McKinley</i>	6 193
Јужна Америка / <i>South America</i>	
Аконкагва / <i>Akonkagva</i>	6 960
Океанија / <i>Oceania</i>	
Хаја / <i>Haia</i>	5 030

НАЈВЕЋА ЈЕЗЕРА, хиљ. m²
LARGEST LAKES, m² thousand

Каспијско / <i>Caspian Sea</i>	394
Горње / <i>Higher l.</i>	82
Викторија / <i>Viktoria l.</i>	69
Аралско / <i>Aral l.</i>	64
Хјурон / <i>Huron l.</i>	60
Мичиген / <i>Michigan l.</i>	58
Тангањика / <i>Tanganika l.</i>	33
Бажалско / <i>Baikal l.</i>	31
Велико медвеђе / <i>Great Bear l.</i>	31
Велико ронско / <i>Great Rhone l.</i>	28

НАЈДУЖЕ РЕКЕ, km

Европа / <i>Europe</i>	
Волга / <i>Volga</i>	3 688
Дунав / <i>Danube</i>	2 857
Урал / <i>Ural</i>	2 534
Азија / <i>Asia</i>	
Јангцејанг / <i>Yangtze</i>	5 530
Амур / <i>Amur</i>	4 765
Хоанхо / <i>Huang He</i>	4 630
Меконг / <i>Mekong</i>	4 500
Лена / <i>Lena</i>	4 270
Јенисеј / <i>Yenisey</i>	4 010
Об / <i>Ob</i>	3 760
Инд / <i>Indus</i>	3 180
Еуфрат / <i>Euphrates</i>	3 143
Иртиш / <i>Irtys</i>	2 969
Брамапутра / <i>Bramaputra</i>	2 900
Ганг / <i>Gang</i>	2 880

LONGEST RIVERS, km

Африка / <i>Africa</i>	
Нил / <i>Nile</i>	5 920
Заир / <i>Zaire</i>	4 800
Нигер / <i>Niger</i>	4 200
Замбези / <i>Zambezi</i>	2 660
Северна Америка / <i>North America</i>	
Мисисипи са Мисуријем / <i>Mississippi-Missouri</i>	6 970
Сент Лоренц / <i>St Lorenz</i>	4 250
Јукон / <i>Yukon</i>	3 180
Рио Гранде / <i>Rio Grande</i>	2 800
Јужна Америка / <i>South America</i>	
Амазон / <i>Amazon</i>	6 180
Ла Плата-Парана / <i>Parana</i>	4 700
Океанија / <i>Oceania</i>	
Мари-Дарлинг / <i>Murray-Darling</i>	3 490

ПОВРШИНА И ГЛАВНИ ГРАДОВИ ДРЖАВА
WORLD COUNTRIES: AREA AND CAPITAL

ПОВРШИНА И ГЛАВНИ
ГРАДОВИ ДРЖАВА, 2006.
сортрано по површини, км²

WORLD COUNTRIES: AREA AND
CAPITAL, 2006
By area, km²

Држава State	Површина, км ² Area	Главни град Capital
<i>Европа / Europe</i>		
Руска Федерација / Russian Federation	17 075 200	Москва / Moscow
Украјина / Ukraine	603 700	Кијев / Kiev
Француска / France	547 030	Париз / Paris
Шпанија / Spain	504 782	Мадрид / Madrid
Шведска / Sweden	449 964	Стокхолм / Stockholm
Немачка / Germany	357 021	Берлин / Berlin
Финска / Finland	337 030	Хелсинки / Helsinki
Норвешка / Norway	324 220	Осло / Oslo
Пољска / Poland	312 685	Варшава / Warsaw
Италија / Italy	301 230	Рим / Rome
Велика Британија / United Kingdom	244 820	Лондон / London
Румунија / Romania	237 500	Букурешт / Bucharest
Белорусија / Belarus	207 600	Минск / Minsk
Грчка / Greece	131 940	Атина / Athens
Бугарска / Bulgaria	110 910	Софија / Sofia
Исланд / Iceland	103 000	Рејкјавик / Reykjavik
Мађарска / Hungary	93 030	Будимпешта / Budapest
Португалија / Portugal	92 391	Лисабон / Lisbon
Република Србија / Republic of Serbia	88 361	Београд / Belgrade
Аустроја / Austria	83 858	Беч / Vienna
Чешка Република / Czech Republic	78 866	Праг / Prague
Ирска / Ireland	70 280	Даблин / Dublin
Грузија / Georgia	69 700	Тбилиси / Tbilisi
Литванија / Lithuania	65 200	Вилниус / Vilnius
Летонија / Latvia	64 589	Рига / Riga
Хрватска / Croatia	56 542	Загреб / Zagreb
Босна и Херцеговина / Bosnia and Herzegovina	51 129	Сарајево / Sarajevo
Република Словачка / Slovakia	48 845	Братислава / Bratislava
Естонија / Estonia	45 226	Талин / Tallinn
Данска / Denmark	43 094	Копенхаген / Copenhagen
Холандија / Netherlands	41 526	Амстердам / Amsterdam
Швајцарска / Switzerland	41 290	Берн / Bern
Молдавија / Moldova	33 843	Кишинев / Chisinau
Белгија / Belgium	30 510	Брисел / Brussels
Албанија / Albania	28 748	Тирана / Tirane

**ПОВРШИНА И ГЛАВНИ
ГРАДОВИ ДРЖАВА, 2006.** (наставак)
сртирано по површини, km²

**WORLD COUNTRIES: AREA AND
CAPITAL, 2006** (continued)
By area, km²

Држава State	Површина, km ² Area	Главни град Capital
Македонија / Macedonia	25 333	Скопје / Skopje
Словенија / Slovenia	20 273	Љубљана / Ljubljana
Црна Гора / Montenegro	13 812	Подгорица / Podgorica
Луксембург / Luxembourg	2 586	Луксембург / Luxembourg
Андора / Andorra	468	Андора / Andorra
Малта / Malta	316	Валета / Valletta
Монако / Monaco	2	Монако / Monaco
<i>Азија / Asia</i>		
Кина / China	9 596 960	Пекинг / Peking
Индија / India	3 287 590	Њу Делхи / New Delhi
Казахстан / Kazakhstan	2 717 300	Астана / Astana
Саудијска Арабија / Saudi Arabia	1 960 582	Ријад / Riyadh
Индонезија / Indonesia	1 919 440	Џакарта / Jakarta
Иран / Iran	1 648 000	Техеран / Tehran
Монголија / Mongolia	1 565 000	Улан Батор / Ulan Bator
Пакистан / Pakistan	803 940	Исламабад / Islamabad
Турска / Turkey	780 580	Анкара / Ankara
Мјанмар / Myanmar	678 500	Рангун / Rangoon
Авганистан / Afghanistan	647 500	Кабул / Kabul
Јемен / Yemen	527 970	Сана / Sanaa
Тајланд / Thailand	514 000	Бангкок / Bangkok
Туркменистан / Turkmenistan	488 100	Ашхабад / Ashgabat
Узбекистан / Uzbekistan	447 400	Ташкент / Tashkent
Ирак / Iraq	437 072	Багдад / Baghdad
Јапан / Japan	377 835	Токио / Tokyo
Малезија / Malaysia	329 750	Куала Лумпур / Kuala Lumpur
Вијетнам / Vietnam	329 560	Ханој / Hanoi
Филипини / Philippines	300 000	Манила / Manila
Лаос / Laos	236 800	Вијентијан / Vientiane
Оман / Oman	212 460	Маскат / Muscat
Киргистан / Kyrgyzstan	198 500	Бишкек / Bishkek
Сирија / Syria	185 180	Дамаск / Damascus
Камбоџа / Cambodia	181 040	Пном Пен / Phnom Penh
Бангладеш / Bangladesh	144 000	Дака / Dhaka
Таџикистан / Tajikistan	143 100	Душанбе / Dushanbe
Непал / Nepal	140 800	Катманду / Kathmandu
Кореја, НДР / Korea, DPR	120 540	Пјонг Јанг / Pyongyang

**ПОВРШИНА И ГЛАВНИ
ГРАДОВИ ДРЖАВА, 2006.** (наставак)
сортирано по површини, km²

**WORLD COUNTRIES: AREA AND
CAPITAL, 2006** (continued)
By area, km²

Држава State	Површина, km ² Area	Главни град Capital
Република Кореја / Korea, Republic of	98 480	Сеул / Seoul
Јордан / Jordan	92 300	Аман / Amman
Азербејџан / Azerbaijan	86 600	Баку / Baku
Ујед. Арап. Емирати / United Arab Emirates	82 880	Абу Даби / Abu Dhabi
Сри Ланка / Sri Lanka	65 610	Коломбо / Colombo
Бутан / Bhutan	47 000	Тимпу / Thimphu
Јерменија / Armenia	29 800	Јереван / Yerevan
Израел / Israel	20 770	Јерусалим / Jerusalem
Кувajt / Kuwait	17 820	Кувajt / Kuwait City
Катар / Qatar	11 437	Доха / Doha
Либан / Lebanon	10 400	Бејрут / Beirut
Кипар / Cyprus	9 250	Никозија / Nicosia
Сингапур / Singapore	693	Сингапур / Singapore
Бахреин / Bahrain	665	Манама / Al-Manamah
Африка / Africa		
Судан / Sudan	2 505 810	Картум / Khartoum
Алжир / Algeria	2 381 740	Алжир / Algiers
Конго, Дем. Реп./ Congo, Dem. Rep. of	2 345 410	Киншаса / Kinshasa
Либија / Libya	1 759 540	Триполи / Tripolis
Чад / Chad	1 284 000	Нџамена / N'Djamena
Нигер / Niger	1 267 000	Ниамеј / Niamey
Ангола / Angola	1 246 700	Луанда / Luanda
Мали / Mali	1 240 000	Бамако / Bamako
Јужна Африка / South Africa	1 219 912	Преторија / Pretoria
Етиопија / Ethiopia	1 127 127	Адис Абеба / Addis Ababa
Мауританија / Mauritania	1 030 700	Нуакшот / Nouakchott
Египат / Egypt	1 001 450	Каиро / Cairo
Танзанија / Tanzania	945 087	Додома / Dodoma
Нигерија / Nigeria	923 768	Абуја / Abuja
Намибија / Namibia	825 418	Виндхук / Windhoek
Мозамбик / Mozambique	801 590	Мапуто / Maputo
Замбија / Zambia	752 614	Лусака / Lusaka
Сомалија / Somalia	637 657	Могадиш / Mogadishu
Централноафричка Република Central African Republic	622 984	Бангун / Bangui
Боцвана / Botswana	600 370	Габороне / Gaborone
Мадагаскар / Madagascar	587 040	Антананарива / Antananarivo
Кенија / Kenya	582 650	Најроби / Nairobi

**ПОВРШИНА И ГЛАВНИ
ГРАДОВИ ДРЖАВА, 2006.** (наставак)
сортирано по површини, км²

**WORLD COUNTRIES: AREA AND
CAPITAL, 2006** (continued)
By area, km²

Држава State	Површина, км ² Area	Главни град Capital
Камерун / Cameroon	475 440	Јаунде / Yaounde
Мароко / Morocco	446 550	Рабат / Rabat
Зимбабве / Zimbabwe	390 580	Хараре / Harare
Конго / Congo	342 000	Бразавил / Brazzaville
Обала Слоноваче / Ivory Coast	322 460	Јамусукро / Yamoussoukro
Буркина Фасо / Burkina Faso	274 200	Уагадугу / Ouagadougou
Габон / Gabon	267 667	Либервил / Libreville
Гвинеја / Guinea	245 857	Конакри / Conakry
Гана / Ghana	239 460	Акра / Accra
Уганда / Uganda	236 040	Кампала / Kampala
Сенегал / Senegal	196 190	Дакар / Dakar
Тунис / Tunisia	163 610	Тунис / Tunis
Малави / Malawi	118 480	Лилонге / Lilongwe
Бенин / Benin	112 620	Порто Ново / Porto-Novo
Либерија / Liberia	111 370	Монровија / Monrovia
Сијера Леоне / Sierra Leone	71 740	Фритаун / Freetown
Того / Togo	56 785	Ломе / Lome
Гвинеја Бисао / Guinea-Bissau	36 120	Бисао / Bissau
Лесото / Lesotho	30 355	Масеру / Maseru
Екваторијална Гвинеја / Equatorial Guinea	28 051	Малабо / Malabo
Бурунди / Burundi	27 830	Буџумбура / Bujumbura
Руанда / Rwanda	26 338	Кигали / Kigali
Свазиленд / Swaziland	17 363	Мбабана / Mbabane
Гамбија / Gambia	11 300	Банџул / Banjul
Коморска Острва / Comoros	2 170	Морони / Moroni
Маурицијус / Mauritius	2 040	Порт Луис / Port Louis
Северна и Средња Америка / North and Central America		
Канада / Canada	9 984 670	Отава / Ottawa
САД / USA	9 629 091	Вашингтон / Washington
Гренланд / Greenland	2 175 600	Готаб / Gøtåb
Мексико / Mexico	1 972 550	Мексико / Mexico City
Никарагва / Nicaragua	129 494	Манагва / Managua
Хондурас / Honduras	112 090	Тегусигалпа / Tegucigalpa
Куба / Cuba	110 860	Хавана / Havana
Гватемала / Guatemala	108 890	Гватемала / Guatemala City
Панама / Panama	78 200	Панама / Panama City
Костарика / Costa Rica	51 100	Сан Хозе / San Jose
Доминиканска Република / Dominican Rep.	48 730	Санто Доминго / Santo Domingo

**ПОВРШИНА И ГЛАВНИ
ГРАДОВИ ДРЖАВА, 2006.** (наставак)
сортирано по површини, км²

**WORLD COUNTRIES: AREA AND
CAPITAL, 2006** (continued)
By area, км²

Држава State	Површина, км ² Area	Главни град Capital
Хаити / Haiti	27 750	Порт-о-Пренс / Port-au-Prince
Белизе / Belize	22 966	Белмопан / Belmopan
Салвадор / El Salvador	21 040	Сан Салвадор / San Salvador
Бахами / Bahamas	13 940	Насау / Nassau
Јамајка / Jamaica	10 991	Кингстон / Kingston
Порторико / Puerto Rico	8 875	Сан Хуан / San Juan
Тринидад и Тобаго / Trinidad and Tobago	5 128	Порт оф Спein / Port of Spain
Гваделупа / Guadeloupe	1 779	Басе-Тере / Basse-Terre
Мартиник / Martinique	1 128	Фор д Франс / Fort-de-France
Холандски Антили / Netherlands Antilles	800	Вилемштад / Willemstad
Санта Лучија / St. Lucia	616	Кастрис / Castries
Антига и Барбуда / Antigua and Barbuda	443	Сент Џонс / St. John's
Барбадос / Barbados	431	Бриџтаун / Bridgetown
Гранада / Grenada	344	Сент Џорџс / St. George's
Бермуди / Bermuda	53	Хамилтон / Hamilton
<i>Јужна Америка / South America</i>		
Бразил / Brazil	8 511 965	Бразилија / Brasilia
Аргентина / Argentina	2 766 890	Буенос Ајрес / Buenos Aires
Перу / Peru	1 285 220	Лима / Lima
Колумбија / Colombia	1 138 910	Богота / Bogota
Боливија / Bolivia	1 098 580	Ла Паз / La Paz
Венецуела / Venezuela	912 050	Каракас / Caracas
Чиле / Chile	756 950	Сантјаго / Santiago
Парагвај / Paraguay	406 750	Асунсион / Asuncion
Еквадор / Ecuador	283 560	Кито / Quito
Гвајана / Guyana	214 970	Џорџтаун / Georgetown
Уругвај / Uruguay	176 220	Монтевидео / Montevideo
<i>Океанија / Oceania</i>		
Аустралија / Australia	7 686 850	Канбера / Canberra
Папуа Нова Гвинеја / Papua New Guinea	462 840	Порт Моресби / Port Moresby
Нови Зеланд / New Zealand	268 680	Велингтон / Wellington
Вануату / Vanuatu	12 200	Порт-Вила / Port-Vila
Самоа / Samoa	2 944	Апија / Apia
Соломонска острва / Solomon Islands	28 450	Хониара / Honiara
Фиџи / Fiji	18 270	Сува / Suva

СТАНОВНИШТВО POPULATION

МЕЂУНАРОДНИ ПРЕГЛЕД¹⁾
СТАТИСТИЧКИХ ПОДАТАКА О
СТАНОВНИШТВУ, 2010.

INTERNATIONAL OVERVIEW ¹⁾:
STATISTICS OF POPULATION, 2010

Држава <i>Country</i>	Број становни- ка, у хиљ. <i>Population number, thous.</i>	Природни прираштај на 1000 становни- ка <i>Natural increase, per 1000 inhabitants</i>	Умрла одојчад на 1000 живо- рођених <i>Infant deaths per 1000 live births</i>	Очекивано трајање живота <i>Life expectancy</i>	
				мушкарца <i>Males</i>	жене <i>Females</i>
Европа / Europe					
Аустрија / <i>Austria</i>	8 388	0,2	3,9	77,7	83,2
Белгија / <i>Belgium</i>	10 896	2,2	3,6
Белорусија / <i>Belarus</i>	9 481	-3,1	4,0	64,6	76,5
Бугарска / <i>Bulgaria</i>	7 534	-4,6	9,4	70,0	77,2
Велика Британија / <i>United Kingdom</i>	62 262	3,9	4,3
Грчка / <i>Greece</i>	11 316	0,5	3,8
Естонија / <i>Estonia</i>	1 340	0,0	3,3	70,6	80,7
Италија / <i>Italy</i>	60 483	-0,4	3,4
Летонија / <i>Latvia</i>	2 239	-4,8	5,7	68,8	78,4
Литванија / <i>Lithuania</i>	3 287	-2,0	4,3	68,0	78,8
Мађарска / <i>Hungary</i>	10 000	-4,0	5,3	70,5	78,1
Немачка / <i>Germany</i>	81 757	-2,2	3,4	77,5	82,6
Португалија / <i>Portugal</i>	10 637	-0,4	2,5	76,1	82,1
Румунија / <i>Romania</i>	21 431	-2,2	9,8	69,8	77,3
Руска Федерација <i>Russian Federation</i>	142 390	-1,7	7,5
Република Словачка / <i>Slovakia</i>	5 431	1,3	5,7	71,6	78,8
Словенија / <i>Slovenia</i>	2 049	1,8	2,5	76,3	82,7
Република Србија²⁾ <i>Republic of Serbia</i>	7 291	-4,8	6,7	71,4	76,6
Украјина / <i>Ukraine</i>	45 963	-4,4	9,2	65,3	75,5
Финска / <i>Finland</i>	5 335	1,9	2,3
Француска / <i>France</i>	62 968	4,2	3,5
Холандија / <i>Netherlands</i>	16 615	2,9	3,8
Хрватска / <i>Croatia</i>	4 418	-2,0	4,4
Чешка, Република / <i>Czech Republic</i>	10 517	1,0	2,7	74,4	80,6
Швајцарска / <i>Switzerland</i>	7 825	2,3	3,8	79,9	84,4
Шведска / <i>Sweden</i>	9 378	2,7	2,5	79,5	83,5
Шпанија / <i>Spain</i>	46 073	2,3	3,2	78,9	84,9

¹⁾ Извор: UN Demographic Yearbook 2011.

²⁾ Без података за АП Косово и Метохију

¹⁾ Source: UN Demographic Yearbook 2011.

²⁾ Data for AP Kosovo and Metohija not available.

**МЕЂУНАРОДНИ ПРЕГЛЕД¹⁾
СТАТИСТИЧКИХ ПОДАТАКА О
СТАНОВНИШТВУ, 2010.** (наставак)

**INTERNATIONAL OVERVIEW ¹⁾:
STATISTICS OF POPULATION, 2010**
(continued)

Држава <i>Country</i>	Број становни- ка, у хиљ. <i>Population number, thous.</i>	Природни прираштај на 1000 становни- ка <i>Natural increase, per 1000 inhabitants</i>	Умрла одојчад на 1000 живо- рођених <i>Infant deaths per 1000 live births</i>	Очекивано трајање живота <i>Life expectancy</i>	
				мушкараца <i>Male</i>	жене <i>Female</i>
Азија / Asia					
Јапан / <i>Japan</i>	128 070	-1,0	2,3	79,6	86,4
Кина / <i>China</i>	1 337 700	4,8
Африка / Africa					
Алжир / <i>Algeria</i>	35 978	75,6	77,0
Египат / <i>Egypt</i>	78 685	22,6	14,0	68,2	70,9
Америка / America					
Бразил / <i>Brazil</i>	193 253
Мексико ²⁾ / <i>Mexico</i> ²⁾	107 551
САД / <i>USA</i>	309 051
Канада / <i>Canada</i>	34 126
Океанија / Oceania					
Аустралија / <i>Australia</i>	22 300	6,9	4,1	79,5	84,0
Нови Зеланд / <i>New Zealand</i>	4 368	8,1	5,1

¹⁾ Извор: UN Demographic Yearbook 2011.

²⁾ Подаци за 2009. годину.

¹⁾ Source: UN Demographic Yearbook 2011.

²⁾ Data for 2009.

ЗАПОСЛЕНОСТ EMPLOYMENT

ЗАПОСЛЕНОСТ

хиљ.

EMPLOYMENT

thous.

	Извор података Data source	2005	2006	2007	2008
Европа / Europe					
Аустрија ¹⁾ / Austria ¹⁾	ВА	3 825	3 928	4 028	4 090
Белгија ¹⁾²⁾ / Belgium ¹⁾²⁾	ВА	4 235	4 264	4 380	4 446
Белорусија / Belarus	ДА	4 350	4 401	4 445	4 638
Бугарска ¹⁾ / Bulgaria ¹⁾	ВА	2 980	3 110	3 253	3 360
Велика Британија ¹⁾ United Kingdom ¹⁾	ВА	28 665	28 926	29 100	29 475
Данска ¹⁾ / Denmark ¹⁾	ВА	2 733	2 787	2 779	2 827
Италија ¹⁾ / Italy ¹⁾	ВА	22 563	22 988	2 322	23 405
Мађарска ¹⁾ / Hungary ¹⁾	ВА	3 902	3 930	3 926	3 879
Немачка ¹⁾ / Germany ¹⁾	ВА	36 566	37 322	38 163	38 734
Норвешка ¹⁾ / Norway ¹⁾	ВА	2 289	2 362	2 443	2 524
Пољска ¹⁾ / Poland ¹⁾	ВА	14 116	14 594	15 241	15 800
Португалија ¹⁾ / Portugal ¹⁾	ВА	5 123	5 160	5 170	5 198
Румунија ¹⁾ / Romania ¹⁾	ВА	9 147	9 313	9 353	9 369
Руска Федерација ¹⁾ Russian Federation ¹⁾	ВА	68 169	68 855	70 570	70 965
Словенија ¹⁾ / Slovenia ¹⁾	ВА	947	969	994	990
Република Србија¹⁾³⁾ Republic of Serbia ¹⁾³⁾	ВА	2 733	2 631	2 656	2 821
Финска ¹⁾ / Finland ¹⁾	ВА	2 421	2 466	2 512	2 553
Француска ¹⁾ / France ¹⁾	ВА	24 978	25 133	25 565	25 913
Холандија ¹⁾ / Netherlands ¹⁾	ВА	7 959	8 108	8 310	8 457
Хрватска ¹⁾ / Croatia ¹⁾	ВА	1 573	1 586	1 614	1 636
Чешка, Република ¹⁾ Czech, Republic ¹⁾	ВА	4 764	4 828	4 922	5 002
Швајцарска ¹⁾ / Switzerland ¹⁾	ВА	3 974	4 051	4 122	4 225
Шведска ¹⁾²⁾ / Sweden ¹⁾²⁾	ВА	4 263	4 341	4 541	4 593
Шпанија / Spain	ВА	18 973	19 748	20 356	20 258
Азија / Asia					
Индонезија ¹⁾ / Indonesia ¹⁾	ВА	94 958	95 457	99930	102 553
Јапан ¹⁾⁴⁾ / Japan ¹⁾⁴⁾	ВА	63 560	63 820	64120	63 850
Кина / China	ВА	758 250	764 000	769900	774 800
Република Кореја ¹⁾⁴⁾ Korea Republic ¹⁾⁴⁾	ВА	22 856	23 151	23433	23 577
Пакистан / Pakistan	ВА	42 916	46 952	47651	49 090
Турска ¹⁾²⁾ / Turkey ¹⁾²⁾	ВА	22 046	22 330	20738	21 194

ЗАПОСЛЕНОСТ (наставка)

EMPLOYMENT (continued)

хиљ.

thous.

	Извор података <i>Data source</i>				
		2005	2006	2007	2008

Африка / Africa

Алжир ¹⁾ / <i>Algeria</i> ¹⁾	BA	8 182	8 869	8 594	...
Египат ¹⁽⁴⁾ / <i>Egypt</i> ^{1) 4)}	BA	19 342	20 444	21 724	...
Мароко ¹⁾ / <i>Morocco</i> ¹⁾	BA	9 913	9 928	10 056	10 189

Америка / America

Аргентина / <i>Argentina</i>	BA	9 639	10 041	10 116	10 279
Бразил / <i>Brazil</i>	BA	87 189	89 318	90 786	...
Канада ¹⁾ / <i>Canada</i> ¹⁾	BA	16 170	16 484	16 866	17 126
Колумбија / <i>Colombia</i>	BA	17 154	16 681	17 077	17 426
Мексико / <i>Mexico</i>	BA	40 792	42 198	42 907	43 867
САД ¹⁽⁴⁾ / <i>USA</i> ^{1) 4)}	BA	141 730	144 427	146 047	145 362

Океанија / Oceania

Аустралија ¹⁽⁴⁾ / <i>Australia</i> ^{1) 4)}	BA	9 967	10 218	10 512	10 741
Нови Зеланд ¹⁽⁴⁾ / <i>New Zealand</i> ^{1) 4)}	BA	2 085	2 135	2 175	2 188

Подаци се односе на укупан број запослених радника и службеника.

Извор података:

BA - Анкета о радној снази

DA - Анкета бироа за запошљавање.

¹⁾ Становништво старо 15 и више година.

²⁾ Укључујући професионалну војску; без војника на служењу обавезног војног рока.

³⁾ Укључени су запослени у радњама и власници радњи.

⁴⁾ Укључујући оружане снаге.

Data refer to the total number of employed persons and employees.

Data source:

BA - Labour Force Survey;

DA - Labour - related establishment (employment service) survey;

¹⁾ Persons aged 15 years and over.

²⁾ Including professional army; excl. compulsory military service.

³⁾ Employed persons in shops and owners included.

⁴⁾ Including armed forces.



НЕЗАПОСЛЕНОСТ UNEMPLOYMENT

НЕЗАПОСЛЕНОСТ

хиль.

UNEMPLOYMENT

thous.

	Извор података <i>Data source</i>	2005	2006	2007	2008
Европа / Europe					
Аустрија / <i>Austria</i>	BA	208	196	186	162
Белгија / <i>Belgium</i>	BA	390	383	353	334
Белорусија / <i>Belarus</i>	FB	68	52	44	37
Бугарска / <i>Bulgaria</i>	BA	334	306	240	200
Велика Британија <i>United Kingdom</i>	BA	1 397	1 649	1 621	1 643
Данска / <i>Denmark</i>	BA	143	118	115	98
Италија / <i>Italy</i>	BA	1 889	1 673	1 506	1 692
Мађарска / <i>Hungary</i>	BA	304	317	312	329
Немачка / <i>Germany</i>	BA	4 583	4 279	3 608	3 141
Норвешка / <i>Norway</i>	BA	111	84	63	67
Пољска / <i>Poland</i>	BA	3 045	2 344	1 619	1 211
Португалија / <i>Portugal</i>	BA	422	428	449	427
Румунија / <i>Romania</i>	BA	705	728	641	576
Руска Федерација <i>Russian Federation</i>	BA	5 263	5 312	4 588	4 791
Словенија / <i>Slovenia</i>	BA	58	61	48	43
Република Србија <i>Republic of Serbia</i>	BA	720	693	586	445
Финска / <i>Finland</i>	BA	220	204	183	172
Француска / <i>France</i>	BA	2 429	2 435	2 222	2 070
Холандија / <i>Netherlands</i>	BA	425	354	300	257
Хрватска / <i>Croatia</i>	BA	229	199	171	149
Чешка, Република <i>Czech, Republic</i>	FB	410	371	276	230
Швајцарска / <i>Switzerland</i>	BA	185	169	156	147
Шведска / <i>Sweden</i>	BA	270	246	298	305
Шпанија / <i>Spain</i>	BA	1 913	1 837	1 834	2 591
Азија / Asia					
Индонезија / <i>Indonesia</i>	BA	11 899	10 932	10 011	9 395
Јапан / <i>Japan</i>	BA	2 940	2 750	2 570	2 650
Кина / <i>China</i>	BA	8 390	8 470	8 300	8 860
Република Кореја <i>Korea Republic</i>	BA	887	827	783	769
Пакистан / <i>Pakistan</i>	BA	3 566	3 103	2 680	2 694
Турска / <i>Turkey</i>	BA	2 519	2 446	2 376	2 611

НЕЗАПОСЛЕНОСТ (наставак)

UNEMPLOYMENT (continued)

хиљ.

thous.

	Извор података <i>Data source</i>	2005	2006	2007	2008

Африка / Africa

Алжир / <i>Algeria</i>	BA	1 475	1 241	1 375	...
Египат / <i>Egypt</i>	BA	2 450	2 435	2 135	...
Мароко / <i>Morocco</i>	BA	1 227	1 063	1 092	1 078

Америка / America

Аргентина / <i>Argentina</i>	BA	1 142	1 049	936	898
Бразил / <i>Brasil</i>	BA	8 953	8 210	8 060	...
Канада / <i>Canada</i>	BA	1 173	1 108	1 079	1 119
Колумбија / <i>Colombia</i>	BA	2 261	2 425	2 097	2 246
Мексико / <i>Mexico</i>	BA	1 483	1 378	1 505	1 593
САД / <i>USA</i>	BA	7 591	7 001	7 078	8 924

Океанија / Oceania

Аустралија / <i>Australia</i>	BA	520	518	488	471
Нови Зеланд / <i>New Zealand</i>	BA	83	85	83	95

Подаци се односе на лица која нису у радном односу и која траже запослење.

Извор података:

BA - Анкета о радној снази

E - Званична процена

FB - Евиденција бирео за запошљавање.

Data refer to unemployed persons who seek job.

Data source:

BA - Labour Force Survey.

E - Official Estimates.

FB - Employment service records.



БРУТО ДОМАЋИ ПРОИЗВОД GROSS DOMESTIC PRODUCT

БРУТО ДОМАЋИ ПРОИЗВОД ПО
ТРЖИШНИМ ЦЕНАМА, 2010.¹⁾

GROSS DOMESTIC PRODUCT AT
MARKET PRICES, 2010 ¹⁾

(процена)

(estimates)

	Укупно, мил. USD <i>Total, mill. USD</i>	Структура употребе бруто домаћег производа, ²⁾ % <i>Expenditure of Gross domestic product, ²⁾%</i>			
		финална потрошња домаћин- става <i>Household consump- tion expen- diture</i>	финална потрошња државе <i>General govern- ment final consump- tion expen- diture</i>	бруто инвести- ције <i>Gross capital formation</i>	нето извоз робе и услуга <i>External bal- ance of go- ods and services</i>
Европа / Europe					
Аустроја / <i>Austria</i>	379 311	55	19	22	4
Белгија / <i>Belgium</i>	471 660	53	24	21	2
Босна и Херцеговина <i>Bosnia and Herzegovina</i>	16 647	90	24	22	-22
Бугарска / <i>Bulgaria</i>	47 727	63	16	23	-2
Велика Британија <i>United Kingdom</i>	2 266 094	64	23	15	-2
Грчка / <i>Greece</i>	301 065	75	18	16	-8
Данска / <i>Denmark</i>	311 989	48	29	17	5
Италија / <i>Italy</i>	2 056 941	61	21	20	-2
Мађарска / <i>Hungary</i>	127 967	53	22	19	7
Македонија / <i>Macedonia</i>	9 339	74	19	26	-18
Немачка / <i>Germany</i>	3 306 028	57	20	17	6
Норвешка / <i>Norway</i>	417 465	43	22	22	12
Пољска / <i>Poland</i>	469 799	61	19	21	-1
Португалија / <i>Portugal</i>	228 688	66	22	20	-7
Руска Федерација <i>Russian Federation</i>	1 487 516	52	19	23	8
Словенија / <i>Slovenia</i>	47 159	57	21	21	1
Република Србија³⁾ <i>Republic of Serbia ³⁾</i>	37 074	80	19	18	-17
Финска / <i>Finland</i>	236 802	55	25	19	1
Француска / <i>France</i>	2 565 755	58	25	19	-2
Холандија / <i>Netherlands</i>	779 742	45	28	18	8
Хрватска / <i>Croatia</i>	59 472	59	20	22	-1

¹⁾ Извор: www.un.org

²⁾ Збир агрегата може бити различит од 100 услед заокруживања и статистичке разлике.

³⁾ Републички завод за статистику од 1999. године не располаже појединим подацима за АП Косово и Метохија, тако да они нису садржани у обухвату података за Републику Србију (укупно).

¹⁾ Source: www.un.org.

²⁾ The sum could be other than 100, due to rounding and statistical discrepancy.

³⁾ Starting from 1999 the Statistical Office of the Republic of Serbia has not at disposal and may not provide available certain data relative to AP Kosovo and Metohija and therefore these data are not included in the coverage for the Republic of Serbia (total).

**БРУТО ДОМАЋИ ПРОИЗВОД ПО
ТРЖИШНИМ ЦЕНАМА, 2010.¹⁾**

(наставак)

(процена)

**GROSS DOMESTIC PRODUCT AT
MARKET PRICES, 2010¹⁾**

(continued)

(estimates)

	Укупно, млн. USD <i>Total, mill. USD</i>	Структура употребе бруто домаћег производа. ²⁾ % <i>Expenditure of Gross domestic product.²⁾%</i>			
		финална потрошња домаћин- става <i>Household consump- tion expen- diture</i>	финална потрошња државе <i>General government final consump- tion expen- diture</i>	бруто инвести- ције <i>Gross capital formation</i>	нето извоз робе и услуга <i>External bal- ance of go- ods and services</i>
Црна Гора / <i>Montenegro</i>	4 111	82	23	23	-28
Чешка, Република <i>Czech Republic</i>	198 947	51	21	25	3
Швајцарска / <i>Switzerland</i>	550 686	58	11	20	12
Шведска / <i>Sweden</i>	463 062	48	27	19	6
Шпанија / <i>Spain</i>	1 389 166	58	21	23	-2
Азија / <i>Asia</i>					
Азербејџан / <i>Azerbaijan</i>	52 906	39	11	18	33
Израел / <i>Israel</i>	217 445	58	24	16	2
Индија / <i>India</i>	1 678 297	57	12	36	-4
Индонезија / <i>Indonesia</i>	708 027	57	9	33	2
Иран / <i>Iran</i>	428 960	41	11	41	7
Јапан / <i>Japan</i>	5 488 424	59	20	20	1
Кина / <i>China</i>	5 951 462	35	13	48	3
Малезија / <i>Malaysia</i>	246 823	47	12	23	17
Пакистан / <i>Pakistan</i>	173 764	82	8	16	-5
Тајланд / <i>Thailand</i>	341 084	52	15	25	7
Турска / <i>Turkey</i>	731 144	72	14	20	-6
Филипини / <i>Philippines</i>	199 591	72	10	21	-2
Африка / <i>Africa</i>					
Алжир / <i>Algeria</i>	161 986	34	18	40	7
Гана / <i>Ghana</i>	31 305	76	11	22	-13
Јужна Африка / <i>South Africa</i>	363 523	59	22	19	-1
Мароко / <i>Morocco</i>	90 803	57	18	35	-10
Мауританија / <i>Mauritania</i>	3 156	70	25	18	-14

¹⁾ Извор: www.un.org

²⁾ Збир агрегата може бити различит од 100 услед заокруживања и статистичке разлике.

¹⁾ Source: www.un.org.

²⁾ The sum could be other than 100, due to rounding and statistical discrepancy.

**БРУТО ДОМАЋИ ПРОИЗВОД ПО
ТРЖИШНИМ ЦЕНАМА, 2010.¹⁾**

(наставак)

(процена)

**GROSS DOMESTIC PRODUCT AT
MARKET PRICES, 2010 ¹⁾**

(continued)

(estimates)

	Укупно, мил. USD <i>Total, mill. USD</i>	Структура употребе бруто домаћег производа. ²⁾ % <i>Expenditure of Gross domestic product, ²⁾ %</i>			
		финална потрошња домаћин- става <i>Household consump- tion expen- diture</i>	финална потрошња државе <i>General government final consump- tion expen- diture</i>	бруто инвести- ције <i>Gross capital formation</i>	нето извоз робе и услуга <i>External bal- ance of go- ods and services</i>

Северна и Средња Америка /

North and Central America

Гватемала / <i>Guatemala</i>	41 341	86	10	14	-10
Канада / <i>Canada</i>	1 577 040	58	22	22	-2
Мексико / <i>Mexico</i>	1 031 109	66	12	24	-2
САД / <i>USA</i>	14 419 400	71	18	15	-3

Јужна Америка

South America

Аргентина / <i>Argentina</i>	370 263	57	15	24	4
Бразил / <i>Brazil</i>	2 143 035	60	21	20	-1
Венецуела / <i>Venezuela</i>	393 808	56	11	22	11
Еквадор / <i>Ecuador</i>	57 978	68	12	26	-6
Колумбија / <i>Colombia</i>	286 398	63	17	22	-2
Панама / <i>Panama</i>	26 590	58	14	26	2
Уругвај / <i>Uruguay</i>	39 412	68	13	19	1
Чиле / <i>Chile</i>	216 309	58	12	24	6

Океанија / *Oceania*

Аустралија / <i>Australia</i>	1 283 352	54	18	27	1
Нови Зеланд / <i>New Zealand</i>	143 088	59	20	19	2

¹⁾ Извор: www.un.org

²⁾ Збир агрегата може бити различит од 100 услед заокруживања и статистичке разлике.

¹⁾ Source: www.un.org.

²⁾ The sum could be other than 100, due to rounding and statistical discrepancy.

ДЕВИЗНИ КУРСЕВИ EXCHANGE RATES

ДЕВИЗНИ КУРСЕВИ¹⁾

Стање крајем године,
вредност USD у националној валути

EXCHANGE RATES¹⁾

USD – national currency exchange rate,
end of year

	Валута Currency	2006	2007	2008	2009	2010
Европа / Europe						
Албанија / <i>Albania</i>	лек / <i>lek</i>	94,14	82,89	87,91	95,81	104,00
Аустроја ²⁾ / <i>Austria</i> ²⁾	евро / <i>euro</i>	0,76	0,68	0,72	0,69	0,75
Белгија ²⁾ / <i>Belgium</i> ²⁾	евро / <i>euro</i>	0,76	0,68	0,72	0,69	0,75
Бугарска / <i>Bulgaria</i>	лев / <i>leva</i>	1,49	1,33	1,39	1,36	1,47
Велика Британија <i>United Kingdom</i>	фунта <i>pound</i>	0,51	0,50	0,69	0,62	0,64
Грчка / <i>Greece</i>	евро / <i>euro</i>	0,76	0,68	0,72	0,69	0,75
Данска / <i>Denmark</i>	круна <i>krona</i>	5,66	5,07	5,28	5,19	5,61
Ирска / <i>Ireland</i>	евро / <i>euro</i>	0,76	0,68	0,72	0,69	0,75
Италија / <i>Italy</i>	евро / <i>euro</i>	0,76	0,68	0,72	0,69	0,75
Мађарска ²⁾ / <i>Hungary</i> ²⁾	форинта <i>forint</i>	191,62	172,61	187,91	188,07	208,65
Македонија <i>Macedonia</i>	денар <i>denar</i>	46,45	41,66	43,56	42,66	46,31
Немачка / <i>Germany</i>	евро / <i>euro</i>	0,76	0,68	0,72	0,69	0,75
Норвешка ²⁾ / <i>Norway</i> ²⁾	круна <i>krona</i>	6,26	5,41	7,00	5,78	5,86
Пољска / <i>Poland</i>	злот / <i>zloty</i>	2,91	2,43	2,96	2,85	2,96
Португалија / <i>Portugal</i>	евро / <i>euro</i>	0,76	0,68	0,72	0,69	0,75
Румунија / <i>Romania</i>	леј / <i>lei</i>	2,57	2,46	2,83	2,94	3,20
Руска Федерација ²⁾ <i>Russian Federation</i> ²⁾	рубља <i>ruble</i>	26,33	24,55	29,38	30,24	30,47
Словачка Република ²⁾ <i>Slovakia</i> ²⁾	круна <i>koruna</i>	26,25	22,87	21,38	0,69 ³⁾	0,75

Извор: Статистички годишњак Уједињених нација
– 54. издање

¹⁾ Уколико није другачије означено, подаци се односе на средњи тржишни (просечни продајни и куповни) курс, стање крајем године.

²⁾ Званични курс.

³⁾ Евро.

Source: United Nations Statistical Yearbook, Edition 54

¹⁾ Unless otherwise stated, the table refers to the middle market rate (mean value of selling and buying rates), as of the end of year.

²⁾ Official exchange rate.

³⁾ Euro.

ДЕВИЗНИ КУРСЕВИ¹⁾ (наставак)

Стање крајем године,
вредност USD у националној валути

EXCHANGE RATES¹⁾ (continued)

USD – National currency exchange rate,
end of year

	Валута Currency	2006	2007	2008	2009	2010
Словенија <i>Slovenia</i>	толар / <i>tolar</i>	181,93	0,68 ⁵⁾	0,72	0,69	0,75
Република Србија^{3) 4)} Republic of Serbia^{3) 4)}	РСД RSD	59,98	53,73	62,90	66,73	79,28
Финска ^{2) / Finland²⁾}	евро / <i>euro</i>	0,76	0,68	0,72	0,69	0,75
Француска / <i>France</i>	евро / <i>euro</i>	0,76	0,68	0,72	0,69	0,75
Холандија <i>Netherlands</i>	евро / <i>euro</i>	0,76	0,68	0,72	0,69	0,75
Хрватска ^{2) / Croatia²⁾}	куна / <i>kuna</i>	5,58	4,99	5,16	5,09	5,57
Чешка, Република ²⁾ <i>Czech, Republic²⁾</i>	круна <i>koruna</i>	20,88	18,08	19,35	18,37	18,75
Швајцарска <i>Switzerland</i>	франак <i>franc</i>	1,22	1,13	1,06	1,03	0,94
Шведска ^{2) / Sweden²⁾}	круна <i>krona</i>	6,86	6,41	7,81	7,12	6,71
Шпанија / <i>Spain</i>	евро / <i>euro</i>	0,76	0,68	0,72	0,69	0,75
Азија / Asia						
Вијетнам / <i>Vietnam</i>	донг / <i>dong</i>	16 054,00	16 114,00	16 977,00	17 941,00	18 932,00
Израел / <i>Israel</i>	шекел нови <i>New shekel</i>	4,23	3,85	3,80	3,77	3,55
Индија / <i>India</i>	рупиа <i>rupee</i>	44,25	39,41	48,45	46,68	44,81
Иран ²⁾ <i>Iran, Islam. Rep.²⁾</i>	ријал / <i>rial</i>	9 223,00	9 282,00	9 825,00	9 984,00	10 353,00

Извор: Статистички годишњак Уједињених нација
– 54. издање

¹⁾ Уколико није другачије означено, подаци се односе на средњи тржишни (просечни продајни и куповни) курс, стање крајем године.

²⁾ Званични курс.

³⁾ Извор: Народна банка Србије.

⁴⁾ Без података за АП Косово и Метохија.

⁵⁾ Евро.

Source: United Nations Statistical Yearbook, Edition 54

¹⁾ Unless otherwise stated, the table refers to the middle market rate (mean value of selling and buying rates), as of the end of year.

²⁾ Official rate.

³⁾ Source: National Bank of Serbia.

⁴⁾ AP Kosovo and Metohija data not available.

⁵⁾ Euro.

ДЕВИЗНИ КУРСЕВИ¹⁾ (наставак)

EXCHANGE RATES¹⁾ (continued)

 Стање крајем године,
 вредност USD у националној валути

 USD – National currency exchange rate,
 end of year

	Валута Currency	2006	2007	2008	2009	2010
Јапан / Japan	јен / yen	118,95	114,00	90,75	92,06	81,45
Кина / China	јуан / yuan renminbi	7,81	7,31	6,83	6,83	6,62
Р. Кореја / Korea, Rep.	вон / won	929,80	936,10	1 259,50	1 164,50	1 134,80
Либан / Lebanon	фунта pound	1 507,50	1 507,50	1 507,50	1 507,50	1 507,50
Мјанмар / Myanmar	кијат / kyat	5,66	5,38	5,52	5,43	5,53
Монголија / Mongolia	тугрик tughrlik	1 165,00	1 170,00	1 267,51	1 442,84	1 256,47
Пакистан / Pakistan	рупија rupee	60,92	61,22	79,10	84,26	85,71
Сирија Syrian Arab Rep.	фунта pound	11,23	11,23	11,23	11,23	11,23
Тајланд ²⁾ / Thailand ²⁾	бат / baht	36,05	33,72	34,90	33,32	30,15
Турска / Turkey	лира / lira	1,41	1,16	1,52	1,49	1,54
Филипини / Philippines	пезос pesos	49,13	41,40	47,48	46,36	43,89
Сри Ланка / Sri Lanka	рупија rupee	107,71	108,72	113,14	114,38	110,96
Африка / Africa						
Алжир ²⁾ / Algeria ²⁾	динар dinar	71,16	66,83	71,18	72,73	74,95
Гана / Ghana	цед new cedi	0,92	0,97	1,21	1,42	1,47
Египат / Egypt	фунта pound	5,70	5,50	5,50	5,47	5,79

 Извор: Статистички годишњак Уједињених нација
 – 54. издање

Source: United Nations Statistical Yearbook, Edition 54

¹⁾ Уколико није другачије означено, подаци се односе
 на средњи тржишни (просечни продајни и куповни)
 курс, стање крајем године.

¹⁾ Unless otherwise stated, the table refers to the middle
 market rate (mean value of selling and buying rates), as
 of the end of year.

²⁾ Званични курс.

²⁾ Official rate.

ДЕВИЗНИ КУРСЕВИ¹⁾ (наставак)

EXCHANGE RATES¹⁾ (continued)

Стање крајем године,
вредност USD у националној валути

USD – National currency exchange rate,
end of year

	Валута <i>Currency</i>	2006	2007	2008	2009	2010
Јужна Африка <i>South Africa</i>	ранд / <i>rand</i>	6,97	6,81	9,30	7,38	6,63
Мароко ²⁾ / <i>Morocco</i> ²⁾	дирхам <i>dirham</i>	8,46	7,71	8,10	7,86	8,36
Тунис / <i>Tunisia</i>	динар <i>dinar</i>	1,30	1,22	1,31	1,32	1,44
Северна и Средња Америка / North and Central America						
Гватемала <i>Guatemala</i>	квезал <i>quetzal</i>	7,62	7,63	7,77	8,35	8,02
Канада / <i>Canada</i>	долар <i>dollar</i>	1,17	0,99	1,22	1,05	1,00
Костарика / <i>Costa Rica</i>	колон <i>colon</i>	517,89	498,10	555,47	565,24	512,97
Куба ³⁾ / <i>Cuba</i> ³⁾	пезос <i>pesos</i>	1,00	1,00	1,00	1,00	1,00
Мексико / <i>Mexico</i>	н. пезос <i>new pesos</i>	10,88	10,87	13,54	13,06	12,36
Јужна Америка South America						
Аргентина ²⁾ <i>Argentina</i> ²⁾	пезос <i>pesos</i>	3,04	3,13	3,43	3,78	3,96

Извор: Статистички годишњак Уједињених нација – 54. издање

Source: United Nations Statistical Yearbook, Edition 54

¹⁾ Уколико није другачије означено, подаци се односе на средњи тржишни (просечни продајни и куповни) курс, стање крајем године.

¹⁾ Unless otherwise stated, the table refers to the middle market rate (mean value of selling and buying rates), as of the end of year.

²⁾ Званични курс.

²⁾ Official rate.

³⁾ Односи се на некомерцијалне стопе које су изведене из операционог курса за потребе програма УН.

³⁾ Data refer to non-commercial rates derived from the Operational Rates of Exchange for United Nations Programs.

ДЕВИЗНИ КУРСЕВИ¹⁾ (наставка)

 Стање крајем године,
 вредност USD у националној валути

EXCHANGE RATES¹⁾ (continued)

 USD – National currency exchange rate,
 end of year

	Валута Currency	2006	2007	2008	2009	2010
Боливија / <i>Bolivia</i>	боливианос <i>bolivian</i>	7,98	7,62	7,02	7,02	6,99
Бразил / <i>Brazil</i>	риал / <i>real</i>	2,14	1,77	2,34	1,74	1,69
Венецуела ²⁾ <i>Venezuela</i> ²⁾	боливар <i>bolivar</i>	2,15	2,15	2,15	2,15	2,59
Еквадор ³⁾ / <i>Ecuador</i> ³⁾	USD <i>USD</i>	1,00	1,00	1,00	1,00	1,00
Колумбија / <i>Colombia</i>	пезос <i>pesos</i>	2 225,44	1 987,81	2 198,09	2 044,23	1 989,88
Парагвај / <i>Paraguay</i>	гварани <i>guarani</i>	5 190,00	4 875,00	4 945,00	4 610,00	4 573,75
Перу / <i>Peru</i>	нови сол <i>new sol</i>	3,20	3,00	3,14	2,89	2,80
Уругвај / <i>Uruguay</i>	пезос <i>pesos</i>	24,40	21,50	24,35	19,63	20,09
Чиле / <i>Chile</i>	пезос <i>pesos</i>	534,43	495,82	629,11	506,43	468,37
Океанија / Oceania						
Аустралија / <i>Australia</i>	долар <i>dollar</i>	1,26	1,13	1,44	1,11	0,98
Нови Зеланд <i>New Zealand</i>	долар <i>dollar</i>	1,42	1,29	1,73	1,39	1,30

 Извор: Статистички годишњак Уједињених нација
 – 54. издање

¹⁾ Уколико није другачије означено, подаци се односе
 на средњи тржишни (просечни продајни и куповни)
 курс, стање крајем године.

²⁾ Званични курс.

³⁾ До 2000. године национална валута сукре, а
 после је усвојен амерички долар.

Source: United Nations Statistical Yearbook, Edition 54

¹⁾ Unless otherwise stated, the table refers to the middle
 market rate (mean value of selling and buying rates), as
 of the end of year.

²⁾ Official rate.

³⁾ *Sucre* until 2000, afterwards USD adopted.


ПОЗИВНИ БРОЈЕВИ У МЕЂУНАРОДНОМ ТЕЛЕФОНСКОМ САОБРАЋАЈУ
CALL NUMBERS IN INTERNATIONAL TELEPHONE TRAFFIC

**ПОЗИВНИ БРОЈЕВИ У
 МЕЂУНАРОДНОМ ТЕЛЕФОНСКОМ
 САОБРАЋАЈУ¹⁾**
**CALL NUMBERS IN INTERNATIONAL
 TELEPHONE TRAFFIC ¹⁾**

За позивање бројева у иностранству по-
 ступак је следећи: прво бирати број 00 - број
 тражене земље - број града - број власника.

To make international calls, dial 00 – coun-
 try call number – city call number – customer
 phone number.

ДРЖАВА / COUNTRY Град / Town	Позивни број Call number
Европа / Europe	
Албанија / Albania	355
Аустрија / Austria	43
Белорусија / Belarus	375
Белгија / Belgium	32
Босна и Херцеговина Bosnia and Herzegovina	387
<i>Република Српска / Republic of Srpska</i>	
- Мркоњић Град / Mrkonjić Grad	(0)50
- Бања Лука / Banja Luka	(0)51
- Приједор / Prijedor	(0)52
- Добој / Doboј	(0)53
- Брчко / Brčko	(0)54
- Бијељина / Bijeljina	(0)55
- Зворник / Zvornik	(0)56
- Источно Сарајево Eastern Sarajevo	(0)57
- Србиње - Фоча Srbije - Foča	(0)58
- Требиње / Trebinje	(0)59
- Дистрикт Брчко Brčko district	(0)49

¹⁾ www.bhtelecom.ba; www.telekomsrpske.com;
 www.telekom.rs

ДРЖАВА / COUNTRY Град / Town	Позивни број Call number
Федерација БиХ / Federation B&H	
- Средњобосански кантон Central Bosnia county	030
- Посавски кантон / Posavski c.	031
- Зеничко-добојски кантон Zenica-Doboj county	032
- Кантон Сарајево Sarajevo county	033
- Херцеговачко-босански кантон Herzegovina-Bosnia county	034
- Тузлански кантон Tuzla county	035
- Херцеговачко-неретвански кантон Herzegovina-Neretva county	036
- Унско-сански кантон Una-Sana county	037
- Босанско-подрињски кантон Bosnia-Podrinje county	038
- Западнохерцеговачки кантон West Heryegovina county	039
Бугарска / Bulgaria	359
Велика Британија / Great Britain	44
Грчка / Greece	30
Данска / Denmark	45
Естонија / Estonia	372
Исланд / Iceland	354
Ирска / Ireland	353
Италија / Italy	39
Кипар / Cyprus	357
Летонија / Latvia	371
Лихтенштајн / Liechtenstein	423
Литванија / Lithuania	370
Луксембург / Luxembourg	352
Мађарска / Hungary	36
Македонија FYRM (R. Macedonia)	389
Малта / Malta	356
Молдавија / Moldova	373

ДРЖАВА / COUNTRY Град / Town	Позивни број Call number
Немачка / Germany	49
Норвешка / Norway	47
Пољска / Poland	48
Португал / Portugal	351
Румунија / Romania	40
Руска Федерација / Russian Federation	7
Сан Марино / San Marino	378
Словачка / Slovakia	421
Словенија / Slovenia	386
Украјина / Ukraine	380
Финска / Finland	358
Француска / France	33
Холандија / The Netherlands	31
Хрватска / Croatia	385
- Дубровник / Dubrovnik	20
- Вараждин / Varaždin	42
- Задар / Zadar	23
- Загреб / Zagreb	1
- Пула / Pula	52
- Ријека / Rijeka	51
- Сплит / Split	21
Црна Гора ²⁾ / Montenegro ³⁾	
- Бар / Bar	030
- Беране / Berane	051
- Бијело Поље / Bijelo Polje	050
- Будва / Budva	033
- Цетиње / Cetinje	041
- Херцег Нови / Herceg Novi	031
- Котор / Kotor	032
- Никшић / Nikšić	040

²⁾ www.t-com.me

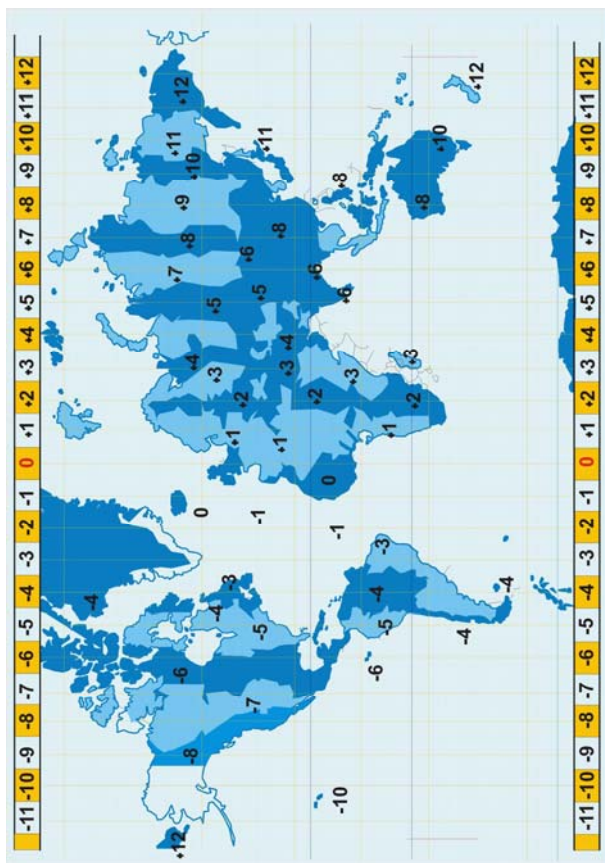
ДРЖАВА / COUNTRY Град / Town	Позивни број Call number
- Пљевља / Plevlja	052
- Подгорица / Podgorica	020
Чешка Република Czech Republic	420
Шпанија / Spain	34
Шведска / Sweden	46
Швајцарска / Switzerland	41
Азија / Asia	
Авганистан / Afghanistan	93
Алжир / Algeria	213
Египат / Egypt	20
Етиопија / Ethiopia	251
Индија / India	91
Индонезија / Indonesia	62
Иран / Iran	98
Ирак / Iraq	964
Израел / Israel	972
Јапан / Japan	81
Јерменија / Armenia	374
Јужна Кореја / Korea South	82
Кувajt / Kuwait	965
Либан / Lebanon	961
Монголија / Mongolia	976
Пакистан / Pakistan	92
Саудијска Арабија / Saudi Arabia	966
Социјалистичка Република Вијетнам / Vietnam	84
Тајланд / Thailand	66
Турска / Turkey	90
Туркменија / Turkmenistan	993
Уједињени Арапски Емирати United Arab Emirates	971
Узбекистан / Uzbekistan	998

ДРЖАВА / COUNTRY Град / Town	Позивни број Call number
Африка / Africa	
Замбија / Zambia	260
Зимбабве / Zimbabwe	263
Јужна Африка / South Africa	27
Кенија / Kenya	254
Кина / China	86
Либија / Lybia	218
Мароко / Morocco	212
Танзанија / Tanzania	255
Тунис / Tunisia	216

ДРЖАВА / COUNTRY Град / Town	Позивни број Call number
Северна и Јужна Америка North and South America	
Аргентина / Argetina	54
Бразил / Brasil	55
Канада / Canada	1
Куба / Cuba	53
Мексико / Mexico	52
Перу / Peru	51
Сједињене Америчке Државе United States of America	1
Чиле / Chile	56
Океанија / Oceania	
Аустралија / Australia	61
Нови Зеланд / New Zealand	64



ВРЕМЕНСКЕ ЗОНЕ TIME ZONES



**ВРЕМЕ У ПОЈЕДИНИМ ЗЕМЉАМА,
СРБИЈА: 12 ЧАСОВА**

**WORLD COUNTRIES TIME
SERBIA: 12.00**

Аустралија / <i>Australia</i>	21	Јапан / <i>Japan</i>	20	Португал / <i>Portugal</i>	11
Аустрија / <i>Austria</i>	12	Јужна Африка / <i>South Africa</i>	13	Румунија / <i>Romania</i>	13
Бразил / <i>Brasil</i>	8	Канада - Торонто <i>Canada - Toronto</i>	6	Руска Федерација - Москва / <i>Russian Federation - Moscow</i>	14
Велика Британија <i>United Kingdom</i>	11	Кина - Пекинг / <i>China - Beijing</i>	19	САД - Њујорк <i>USA - New York</i>	6
Грчка / <i>Greece</i>	13	Мексико / <i>Mexico</i>	5	Француска / <i>France</i>	12
Индија / <i>India</i>	16.30	Немачка / <i>Germany</i>	12	Швајцарска / <i>Switzerland</i>	12
Италија / <i>Italy</i>	12	Нови Зеланд / <i>New Zealand</i>	23	Шведска / <i>Sweden</i>	12

РЕПУБЛИКА СРБИЈА

- општи преглед -

REPUBLIC OF SERBIA

- Overview -



ГРБ, ЗАСТАВА И ХИМНА РЕПУБЛИКЕ СРБИЈЕ
COAT OF ARMS, FLAG AND ANTHEM OF THE REPUBLIC OF SERBIA



Грб Републике Србије¹⁾
Coat of arms of the Republic of Serbia ¹⁾



Застава Републике Србије¹⁾
National flag of the Republic of Serbia ¹⁾

БОЖЕ ПРАВДЕ ¹⁾
(химна Републике Србије)

Боже правде, ти што спасе
од пропасти досад нас,
чуј и одсад наше гласе
и од сад нам буди спас.

Моћном руком води, брани
будућности српске брод,
Боже спаси, Боже храни,
српске земље, српски род!

Сложи српску браћу драгу
на свак дичан славан рад,
слога биће пораз врагу
а најјачи српству град.

Нек на српској блиста грани
братске слоге златан плод,
Боже спаси, Боже храни
српске земље, српски род!

Нек на српско ведро чело
твог не падне гнева гром
Благослови Србу село
поље, њиву, град и дом!

Кад наступе борбе дани
к' победи му води ход
Боже спаси, Боже храни
српске земље, српски род!

Из мрачнога сину гроба
српске славе нови сјај
настало је ново доба
Нову срећу, Боже дај!

Отаџбину српску брани
пет вековне борбе плод
Боже спаси, Боже брани
моли ти се српски род!

Текст је написао Јован Ђорђевић 1872. године.

¹⁾ www.srbija.rs

O GOD OF JUSTICE ¹⁾
(Serbian National Anthem)

God of Justice; Thou who saved us
when in deepest bondage cast,
Hear Thy Serbian children's voices,
Be our help as in the past.

Lord! Avert from us Thy vengeance,
Thunder of Thy dreaded ire;
Bless each Serbian town and hamlet,
Mountain, meadow, heart and spire.

With Thy mighty hand sustain us,
Still our rugged pathway trace;
God, our hope; protect and cherish
Serbian lands and Serbian race!

When our host goes forth to battle
Death or victory to embrace-
God of armies! be our leader
Strengthen then the Serbian race!

Bind in closest links our kindred
Teach the love that will not fail,
May the loathed fiend of discord
Never in our ranks prevail.

On our sepulchre of ages
Breaks the resurrection morn,
From the slough of direst slavery
Serbia anew is born.

Let the golden fruits of union
Our young tree of freedom grace;
God, our Master! guide and prosper
Serbian lands and Serbian race!

Through five hundred years of durance
We have knelt before Thy face,
All our kin, O God! deliver,
Thus entreats the Serbian race!

Written by Jovan Djordjevic in 1872.

¹⁾ www.srbija.sr.gov.rs

НАРОДНА СКУПШТИНА РЕПУБЛИКЕ СРБИЈЕ
NATIONAL ASSEMBLY OF THE REPUBLIC OF SERBIA

АДРЕСЕ, ТЕЛЕФОНИ И САЈТОВИ
ОРГАНА РЕПУБЛИКЕ СРБИЈЕ

ADDRESSES, TELEPHONES AND
SITES OF THE AUTHORITIES OF THE
REPUBLIC OF SERBIA

ПАРЛАМЕНТ РЕПУБЛИКЕ СРБИЈЕ¹⁾

NATIONAL ASSEMBLY OF THE
REPUBLIC OF SERBIA ¹⁾

	ПРЕДСЕДНИК НАРОДНЕ СКУПШТИНЕ РЕПУБЛИКЕ СРБИЈЕ Небојша Стефановић	PRESIDENT OF THE NATIONAL ASSEMBLY OF THE REPUBLIC OF SERBIA Nebojša Stefanović
	Зграда Народне скупштине, Београд, Краља Милана 14	National Assembly – Building, Belgrade, 14 Kralja Milana
	(011) 3026-523	+381 11 3026 523
	(011) 3026-524	+381 11 3026 524
	(011) 3226-068	+381 11 322 60 68
	Дом Народне скупштине, Београд, Трг Николе Пашића 13	Home of the National Assembly, Belgrade, 13 Trg Nikole Pasica
	(011) 302-63-51	+381 11 302 63 51
	(011) 302-63-52	+381 11 302 63 52
	(011) 322-65-01	+381 11 322 65 01
	infosluzba@parlament.rs	infosluzba@parlament.rs

ПРЕДСЕДНИК РЕПУБЛИКЕ СРБИЈЕ²⁾

PRESIDENT OF THE REPUBLIC OF
SERBIA ²⁾

	За грађане: ГЕНЕРАЛНИ СЕКРЕТАРИЈАТ ПРЕДСЕДНИКА РЕПУБЛИКЕ Београд, Андрићев венац 1	For the public: SECRETARIAT-GENERAL OF THE PRESIDENT OF THE REPUBLIC OF SERBIA Belgrade, 1, Andricev venac
	(011) 304-30-68	+381 11 304 30 68
	predstavkegradjana@predsednik.rs	predstavkegradjana@predsednik.rs

¹⁾ Преузето са сајта Народне скупштине Републике Србије (www.parlament.gov.rs).

Taken over from the site of the National Assembly of the Republic of Serbia (www.parlament.gov.rs).

²⁾ Преузето са сајта Председник Републике Србије (www.predsednik.rs).

Taken over from the site of the President of the Republic of Serbia (www.predsednik.rs).

ПРЕДСЕДНИК РЕПУБЛИКЕ СРБИЈЕ ¹⁾

(наставак)

PRESIDENT OF THE REPUBLIC OF

SERBIA ¹⁾ (continued)

За медије:



ПРЕС СЛУЖБА
ПРЕДСЕДНИКА РЕПУБЛИКЕ
Београд, Андрићев венац 1



(011) 304-30-86
(011) 304-30-84



(011) 304-32-80
press@predsednik.rs

Media:

PRESS OFFICE OF THE PRESIDENT OF
THE REPUBLIC,
Belgrade, 1, Andrićev venac

+381 11 304-30-86, 304-30-84

+381 11 304-32-80

press@predsednik.rs

За службене контакте:



ГЕНЕРАЛНИ СЕКРЕТАРИЈАТ
ПРЕДСЕДНИКА РЕПУБЛИКЕ
Београд, Андрићев венац 1



(011) 3231-033



www.predsednik.rs

Official contacts:

THE SECRETARIAT-GENERAL OF THE
PRESIDENT OF THE REPUBLIC,
Belgrade, 1, Andrićev venac

+381 11 3231 033

www.predsednik.rs

САСТАВ ВЛАДЕ РЕПУБЛИКЕ СРБИЈЕ¹⁾

GOVERNMENT OF THE REPUBLIC OF SERBIA ¹⁾

Влада Републике Србије формирана је 27. јула 2012. године, именованем Ивице Дачића за председника.

Председник Владе Републике Србије и министар унутрашњих послова:

Ивица Дачић

Генерални секретар:

Вељко Одаловић

The Serbian government was established on 27 July 2012 with the appointment of Ivica Dačić as Prime Minister.

Prime Minister and Minister of the Interior:

Ivica Dačić

Secretary General:

Veljko Odalović

Потпредседници и министри:

Александар Вучић: први потпредседник Владе задужен за одбрану, безбедност и борбу против корупције и криминала и министар одбране

Расим Љајић: потпредседник Владе и министар спољне и унутрашње трговине и телекомуникација

Јован Крkobabiћ: потпредседник Владе и министар рада, запошљавања и социјалне политике

Deputy Prime Ministers and Ministers

Aleksandar Vučić, First Deputy Prime Minister in charge of defence, security and fight against corruption and crime and Minister of Defence

Rasim Ljajić, Minister of Foreign and Internal Trade and Telecommunications

Jovan Krkobabić, Deputy Prime Minister and Minister of Labor, Employment and Social Policy

¹⁾ Преузето са сајта Владе Републике Србије (www.srbija.gov.rs).

¹⁾ Taken over from the site of the Serbian Government (www.srbija.gov.rs).

Потпредседници и министри:

Сузана Грубјешић: потпредседник Владе за европске интеграције

Млађан Динкић: министар финансија и привреде

Иван Мркић: министар спољних послова

Верица Калановић: министар регионалног развоја и локалне самоуправе

Милутин Мркоњић: министар за саобраћај

Велимир Илић: министар грађевинарства и урбанизма

Никола Селаковић: министар правде и државне управе

Горан Кнежевић: министар пољопривреде, шумарства и водопривреде

Жарко Обрадовић: министар просвете, науке и технолошког развоја

Славица Ђукић-Дејановић: министар здравља

Зорана Михајловић: министар енергетике, развоја и заштите животне средине

Братислав Петковић: министар културе и информисања

Милан Бачевић: министар природних ресурса, рударства и просторног планирања

Алиса Марић: министар омладине и спорта

Сулејман Угљанин: министар без портфеља

Deputy Prime Ministers and Ministers

Suzaba Grubješić, Deputy Prime Minister for European Integration

Mladan Dinkić, Minister of Finance and Economy

Ivan Mrkić, Minister of Foreign Affairs

Verica Kalanović, Minister of Regional Development and Local Self-Government

Milutin Mrkonjić, Minister of Transport

Velimir Ilić, Minister of Construction and Urban Planning

Nikola Selaković, Minister of Justice and Public Administration

Goran Knežević, Minister of Agriculture, Forestry and Water Management

Žarko Obradović, Minister of Education, Science and Technological Development

Slavića Đukić-Dejanović, Minister of Health

Zorana Mihajlović, Minister of Energy, Development and Environmental Protection

Bratislav Petković, Minister of Culture and Information

Milan Bačević, Minister of Natural Resources, Mining and Spatial Planning

Alisa Marić, Minister of Youth and Sport

Sulejman Ugljanin, Minister without Portfolio

ИМЕНИК ВЛАДЕ РЕПУБЛИКЕ СРБИЈЕ¹⁾

Влада Републике Србије

Београд, Немањина 11

тел.(централа): 3614-621

Кабинет председника Владе и министра унутрашњих послова Ивице Дачића

Београд, Немањина 11

тел/факс: 3617-586

kabinetpremijera@gov.rs

DIRECTORY OF THE SERBIAN GOVERNMENT²⁾

The Serbian government

Belgrade, 11, Nemanjina St

Phone (operator): +381 11 3614 621

Office of Prime Minister and Minister of the Interior Ivica Dačić

Belgrade, 11, Nemanjina St

Phone/fax: +381 11 3617 586

kabinetpremijera@gov.rs

¹⁾ Преузето са сајта Владе Републике Србије (www.srbija.gov.rs).

²⁾ Taken over from the site of the Serbian Government (www.srbija.gov.rs).

**ИМЕНИК ВЛАДЕ РЕПУБЛИКЕ
СРБИЈЕ¹⁾**

Кабинет првог потпредседника Владе задуженог за одбрану, безбедност и борбу против корупције и криминала и министра одбране Александра Вучића

Кабинет потпредседника Владе и министра спољне и унутрашње трговине и телекомуникација Расима Љајића

Београд, Булевар Михајла Пупина 2
тел: 3112-916;
факс: 3114-650

Кабинет потпредседника Владе и министра рада, запошљавања и социјалне политике Јована Крkobабића

Београд, Немањина 11
тел/факс: 3617-587

Кабинет потпредседника Владе за европске интеграције Сузане Грубјешић

Београд, Немањина 11
тел: 3617-580,
факс: 3617-597

www.srbija.gov.rs; eu.integracije@gov.rs

Канцеларија за сарадњу с медијима

Одељење за интернет
Београд, Булевар Михајла Пупина 2
тел: 3139-977, 3139-988;
факс: 3139-985

www.srbija.gov.rs; omr@srbija.gov.rs

Прес служба

Београд, Немањина 11
тел: 3617-709, 3617-710, 3617-730
факс: 3617-697, 3617-706; press@gov.rs

**DIRECTORY OF THE SERBIAN
GOVERNMENT²⁾**

Office of First Deputy Prime Minister in charge of defence, security and fight against corruption and crime and Minister of Defence Aleksandar Vučić

Office of Deputy Prime Minister and Minister of Foreign and Internal Trade and Telecommunications Rasim Ljajić

Belgrade, 2, Mihajla Pupina Blvd.
Phone: +381 11 3112 916;
Fax: 381 11 3114-650

Office of Deputy Prime Minister and Minister of Labor, Employment and Social Policy Jovan Krkobabić

Belgrade, 11, Nemanjina St
Phone/fax: +381 11 3617 587

Office of Deputy Prime Minister for European Integration Suzaba Grubješić

Belgrade, 11, Nemanjina St
Phone: +381 11 3617 580
Fax: +381 11 3617 597

www.srbija.gov.rs; eu.integracije@gov.rs

Office of Media Relations

Internet Department
Belgrade, 2, Mihajla Pupina Blvd.
Phone: +381 11 3139-9977, 3139 988
Fax: 381 11 3139 985

www.srbija.gov.rs; omr@srbija.gov.rs

Press Office

Belgrade, 11, Nemanjina St
Phone: +381 11 3617 709, 3617 710
Fax: 381 11 3617 697, 3617 706; press@gov.rs

¹⁾ Преузето са сајта Владе Републике Србије (www.srbija.gov.rs).

²⁾ Taken over from the site of the Serbian Government (www.srbija.gov.rs).

МИНИСТАРСТВА ВЛАДЕ РЕПУБЛИКЕ СРБИЈЕ

SERBIAN GOVERNMENT – MINISTRIES

Министарство спољних послова

(www.mfa.gov.rs)

Београд, Кнеза Милоша 22-26
тел.: (011) 3068-000, 3616-333
факс: (011) 3618-366
msp@mfa.rs

Ministry of Foreign Affairs

(www.mfa.gov.rs)

Belgrade, 22-26, Kneza Miloša Str.
Phone:+381 11 3068 000, 3616 333
Fax: +381 11 3618 366
msp@mfa.rs

Министарство одбране (www.mod.gov.rs)

Београд, Бирчанинова 5
тел.: (011) 3006-311
факс: (011) 3006-062
info@mod.gov.rs

Ministry of Defence (www.mod.gov.rs)

Belgrade, 5, Birčaninova Str.
Phone:+381 11 3006-311
Fax: +381 11 3006 062
info@mod.gov.rs

Министарство унутрашњих послова

(www.mup.gov.rs)

Нови Београд, Булевар Михаила Пупина 2
тел.: (011) 3062-000 / 2601
info@mup.gov.rs

Ministry of the Interior

(www.mup.gov.rs)

New Belgrade, 2, Mihaila Pupina Str.
Phone:+381 11 306 2000 / 2601
info@mup.gov.rs

Министарство финансија и привреде

(www.mfin.gov.rs)

Београд, Кнеза Милоша 20
тел.: (011) 361-40-07; 364-26-06
факс: (011) 361 89 61
press@mfin.gov.rs

Ministry of Finance and Economy

(www.mfin.gov.rs)

Belgrade, 20, Kneza Miloša Str.
Phone: +381 11 361 40 07; 364 26 06
Fax: +381 11 361 89 61
press@mfin.gov.rs

Министарство пољопривреде, шумарства и водопривреде

(www.mpt.gov.rs)

Београд, Немањина 22-26
тел.: (011) 3065-038; 3065-039
факс: (011) 3616-272
info@mpt.gov.rs

Ministry of Agriculture, Forestry and Water Management

(www.mpt.gov.rs)

Belgrade, 22-26, Nemanjina Str.
Phone:+381 11 3065 038; 3065 039
Fax: +381 11 3616 272
info@mpt.gov.rs

Министарство регионалног развоја и локалне самоуправе

(www.mrrls.gov.rs)

Београд, Влајковићева 10
тел: 333-4105;
факс: 333-4181

Ministry of Regional Development and Local Self-Government

(www.mrrls.gov.rs)

Belgrade, 10, Vojkovićeva Str.
Phone:+381 11 : 333-4105
Fax: +381 11 333-4181

Министарство саобраћаја

(www.mi.gov.rs)

Београд, Немањина 22–26
тел.: (011) 3616-431; факс: (011) 3617-486
mrkonjicm@mi.gov.rs

Ministry of Infrastructure and Energy

(www.mi.gov.rs)

Belgrade, 22-26, Nemanjina Str.
Phone:+381 11 3616-431; Fax: +381 11 3617-486
mrkonjicm@mi.gov.rs

Министарство грађевинарства и урбанизма

(www.mgu.gov.rs)

Београд, Немањина 22–26
тел: (011) 3616-518; факс: (011) 3616- 521

Ministry of Construction and Urban Planning

(www.mgu.gov.rs)

Belgrade, 22-26, Nemanjina Str.
Phone:+381 11 3616-518; Fax: +381 11 3616 521

**МИНИСТАРСТВА ВЛАДЕ РЕПУБЛИКЕ
СРБИЈЕ**

SERBIAN GOVERNMENT – MINISTRIES

**Министарство правде и државне управе
(www.mpravde.gov.rs)**

Београд, Немањина 22–26
тел/факс: 3616-548, 3616-549
kabinet@mpravde.gov.rs

**Министарство просвете, науке и
технолошког развоја (www.mpn.gov.rs)**

Београд, Немањина 22–26
тел.: (011) 3616-489
факс: (011) 3616-491
kabinet@mpn.gov.rs

**Министарство омладине и спорта
(www.mos.gov.rs)**

Нови Београд, Булевар Михајла Пупина 2
тел.: (011) 3130-912; 3117-628
факс: (011) 3130-915
office@mos.gov.rs

**Министарство здравља
(www.zdravlje.gov.rs)**

Београд, Немањина 22–26
тел.: (011) 3613-734; 3616-540
факс: (011) 2656-548
kabinet@zdravlje.gov.rs

**Министарство рада, запошљавања и
социјалне политике (www.minrzs.gov.rs)**

Београд, Немањина 22-26
тел.: (011) 3617-587
ministar@minrzs.gov.rs
kabinet@minrzs.gov.rs

**Министарство енергетике, развоја и
животне средине (www.merz.gov.rs)**

Београд, Немањина 11
тел: (011) 3617-722; факс: (011) 3617-588
kabinet.min@merz.gov.rs

**Министарство културе и информисања
(www.kultura.gov.rs)**

Београд, Влајковићева 3
тел/ факс: (011) 3398-172, 3398-811;
kabinet@kultura.gov.rs

**Ministry of Justice and Public Administration
(www.mpravde.gov.rs)**

Belgrade, 22-26, Nemanjina Str.
Phone/ Fax: +381 11 3616-548, 3616-549
kabinet@mpravde.gov.rs

**Ministry of Education, Science and Techno-
logical Development (www.mpn.gov.rs)**

Belgrade, 22-26, Nemanjina Str.
Phone: +381 11 3616 489
Fax: +381 11 3616 491
kabinet@mpn.gov.rs

**Ministry of Youth and Sport
(www.mos.gov.rs)**

New Belgrade, 2, Mihaila Pupina Blvd.
Phone: +381 11 3130 912; 3117 628
Fax: +381 11 313 09 15
office@mos.gov.rs

**Ministry of Health
(www.zdravlje.gov.rs)**

Belgrade, 22-26, Nemanjina Str.
Phone: +381 11 3613 734; 3616 540
Fax: +381 11 2656 548
kabinet@zdravlje.gov.rs

**Ministry of Labor, Employment and Social
Policy (www.minrzs.gov.rs)**

Belgrade, 22-26, Nemanjina Str.
Phone: +381 11 3617-587
ministar@minrzs.gov.rs
kabinet@minrzs.gov.rs

**Ministry of Energy, Development and Envi-
ronmental Protection (www.merz.gov.rs)**

Belgrade, 11, Nemanjina Str.
Phone: +381 11 3617 722; Fax: +381 11 3617 588
kabinet.min@merz.gov.rs

**Ministry of Culture and Information
(www.kultura.gov.rs)**

Belgrade, 3, Vojkovičeva Str.
Phone/ Fax: +381 11 3398 172, 3398 811
kabinet@kultura.gov.rs

МИНИСТАРСТВА ВЛАДЕ РЕПУБЛИКЕ СРБИЈЕ

SERBIAN GOVERNMENT – MINISTRIES

Министарство природних ресурса, рударства и просторног планирања (www.ekoplan.gov.rs)
Београд, Немањина 11
тел: (011) 3617-717
info@ekoplan.gov.rs

Ministry of Natural Resources, Mining and Spatial Planning (www.ekoplan.gov.rs)
Belgrade, 11, Nemanjina Str.
Phone: +381 11 3617-717
info@ekoplan.gov.rs

Министарство спољне и унутрашње трговине и телекомуникација (www.mtt.gov.rs)
Београд, Булевар Михајла Пупина 2
тел: 3112-916; факс: 3114-650
kabinet@mtt.gov.rs

Ministry of Foreign and Internal Trade and Telecommunications (www.mtt.gov.rs)
Belgrade, 2, Mihaila Pupina Blvd.
Phone: +381 11 3112-916; Fax: +381 11 3114-650
kabinet@mtt.gov.rs

Министар без портфеља Сулејман Угљанин (www.komrnp.gov.rs)
Београд, Немањина 11
тел./ факс: (011) 3617-314, 3065-960
kabinet@mbp.gov.rs
kancelarija@komrnp.gov.rs

Minister without Portfolio Sulejman Ugljanin (www.komrnp.gov.rs)
Belgrade, 11, Nemanjina Str.
Phone / Fax: +381 11 3617-314, 3065-960
kabinet@mbp.gov.rs
kancelarija@komrnp.gov.rs

КАНЦЕЛАРИЈЕ ВЛАДЕ РЕПУБЛИКЕ СРБИЈЕ

SERBIAN GOVERNMENT – OFFICES

Канцеларија за Косово и Метохију (www.kim.gov.rs)
Београд, Булевар Михајла Пупина 2
тел: (011) 3111-019

Office for Kosovo and Metohija (www.kim.gov.rs)
Belgrade, 11, 2, Mihaila Pupina Blvd.
Phone: +381 11 3111-019

Канцеларија за људска и мањинска права (www.ljudskaprava.gov.rs)
Београд, Булевар Михајла Пупина 2
тел: 3112-410; факс: 3113-929

Office for Human and Minority Rights (www.ljudskaprava.gov.rs)
Belgrade, 2, Mihaila Pupina Blvd.
Phone: +381 11 3112-410; Fax: +381 11 3113-929

Канцеларија за сарадњу с дијаспором и Србима у региону (www.dijaspora.gov.rs)
Београд, Васа Чарапића 20
тел: 2638-033, 2639-221, 3202-900;
факс: 2636-815, 2630-504
info@dijaspora.gov.rs

Office for Cooperation with Diaspora and Serbs in the Region (www.dijaspora.gov.rs)
Belgrade, 20, Vase Čarapica Str.
Phone: +381 11 2638-033, 2639-221, 3202-900;
Fax: +381 11 2636-815, 2630-504
info@dijaspora.gov.rs

Канцеларија за сарадњу с црквама и верским заједницама (www.ver.gov.rs)
Београд, Булевар Михајла Пупина 2
тел: 3112-811; факс: 3113-527
kabinet@vere.gov.rs

Office for Cooperation with Churches and Religious Communities (www.ver.gov.rs)
Belgrade, 2, Mihaila Pupina Blvd.
Phone: +381 11 3112-811; Fax: +381 11 3113-527
kabinet@vere.gov.rs

ПОЗИВНИ БРОЈЕВИ У ДОМАЋЕМ ТЕЛЕФОНСКОМ САОБРАЋАЈУ CALL NUMBERS IN DOMESTIC TELEPHONE TRAFFIC

ПОЗИВНИ БРОЈЕВИ У ДОМАЋЕМ ТЕЛЕФОНСКОМ САОБРАЋАЈУ CALL NUMBERS IN DOMESTIC TELEPHONE TRAFFIC

Град / Town	Позивни број / Call number
Србија¹⁾ / Serbia ¹⁾	381
- Ада / Ada	024
- Александровац / Aleksandrovac	037
- Алексинац / Aleksinac	018
- Алибунар / Alibunar	013
- Апатин / Apatin	025
- Аранђеловац / Arandelovac	034
- Ариље / Arilje	031
- Бабушница / Babušnica	010
- Бач / Bač	021
- Бачка Паланка / Bačka Palanka	021
- Бачка Топола / Bačka Topola	024
- Бачки Петровац / Bački Petrovac	021
- Бајина Башта / Bajina Bašta	031
- Барајево / Barajevo	011
- Баточина / Batočina	034
- Бечеј / Bečej	021
- Бела Црква / Bela Crkva	015
- Бела Паланка / Bela Palanka	018
- Беочин / Beočin	021
- Београд / Belgrade	011
- Блаце / Blace	027
- Богатић / Bogatić	015
- Бојник / Bojnik	016
- Бољевац / Boljevac	030
- Бор / Bor	030
- Босилеград / Bosilegrad	017
- Брус / Brus	037
- Бујановац / Bujanovac	017
- Ваљево / Valjevo	014
- Варварин / Varvarin	037

¹⁾ www.telekom.rs

Град / Town	Позивни број / Call number
- Велика Плана / Velika Plana	026
- Велико Градиште / Vel. Gradište	012
- Владичин Хан / Vladičin Han	017
- Владимирци / Vladimirci	015
- Власотинце / Vlasotince	016
- Врање / Vranje	017
- Врбас / Vrbas	021
- Врњачка Бања / Vrnjačka Banja	036
- Вршац / Vršac	013
- Гаџин Хан / Gadžin Han	018
- Голубац / Golubac	012
- Горњи Милановац / Gornji Milanovac	032
- Грачаница / Gračanica	038
- Гроцка / Grocka	011
- Деспотовац / Despotovac	035
- Димитровград / Dimitrovgrad	010
- Дољевац / Doljevac	018
- Жабалј / Zabalj	021
- Жабари / Zabari	012
- Жагубица / Žagubica	012
- Житиште / Žitište	023
- Житорађа / Žitorađa	027
- Зајечар / Zaječar	019
- Зрењанин / Zrenjanin	023
- Зубин Поток / Zubin Potok	028
- Звечан / Zvečan	028
- Инђија / Indija	022
- Ириг / Irig	022
- Ивањица / Ivanjica	032
- Јагодина / Jagodina	035
- Кањижа / Kanjiza	024
- Кикинда / Kikinda	0230
- Кладово / Kladovo	019
- Кнић / Knić	034
- Књажевац / Knjaževac	019
- Коцељева / Koceljeva	015
- Косјерић / Kosjerić	031
- Косово Поље / Kosovo Polje	038

Град / Town	Позивни број / Call number
- Косовска Митровица / <i>Kosovska Mitrovica</i>	028
- Ковачица / <i>Kovačica</i>	013
- Ковин / <i>Kovin</i>	013
- Крагујевац / <i>Kragujevac</i>	034
- Краљево / <i>Kraljevo</i>	036
- Крупањ / <i>Krupanj</i>	015
- Крушевац / <i>Kruševac</i>	037
- Кучево / <i>Kučevo</i>	012
- Кула / <i>Kula</i>	025
- Куршумлија / <i>Kuršumlija</i>	027
- Лајковац / <i>Lajkovac</i>	014
- Лапово / <i>Lapovo</i>	034
- Лазаревац / <i>Lazarevac</i>	011
- Лебане / <i>Lebane</i>	016
- Лепосавић / <i>Leposavić</i>	028
- Лесковац / <i>Leskovac</i>	016
- Лозница / <i>Loznica</i>	015
- Лучани / <i>Lučani</i>	032
- Љиг / <i>Ljig</i>	014
- Љубовија / <i>Ljubovija</i>	015
- Мајданпек / <i>Majdanpek</i>	030
- Мали Иђош / <i>Mali Iđoš</i>	024
- Мали Зворник / <i>Mali Zvornik</i>	015
- Мало Црниће / <i>Malo Crniće</i>	012
- Медвеђа / <i>Medveđa</i>	016
- Мерошина / <i>Merošina</i>	018
- Мионица / <i>Mionica</i>	014
- Младеновац / <i>Mladenovac</i>	011
- Неготин / <i>Negotin</i>	019
- Ниш / <i>Niš</i>	018
- Нова Црња / <i>Nova Crnja</i>	023
- Нова Варош / <i>Nova Varoš</i>	033
- Нови Бечеј / <i>Novi Bečeј</i>	023
- Нови Кнежевац / <i>Novi Kneževac</i>	0230
- Нови Пазар / <i>Novi Pazar</i>	020
- Нови Сад / <i>Novi Sad</i>	021
- Обреновац / <i>Obrenovac</i>	011

Град / Town	Позивни број / Call number
- Опово / <i>Opovo</i>	013
- Осечина / <i>Osečina</i>	014
- Оџаци / <i>Odžaci</i>	025
- Панчево / <i>Pančevo</i>	013
- Параћин / <i>Paraćin</i>	035
- Пећинци / <i>Pećinci</i>	022
- Петровац на Млави / <i>Petrovac na Mlavi</i>	012
- Петроварадин / <i>Petrovaradin</i>	021
- Пирот / <i>Pirot</i>	010
- Пландиште / <i>Plandište</i>	013
- Пожаревац / <i>Požarevac</i>	012
- Пожега / <i>Požega</i>	031
- Прешево / <i>Preševo</i>	017
- Прибој / <i>Priboј</i>	033
- Пријеполје / <i>Prijepolje</i>	033
- Прокупље / <i>Prokuplje</i>	027
- Рача Крагујевачка / <i>Rača Kragujevačka</i>	034
- Рашка / <i>Raška</i>	036
- Ражањ / <i>Ražanj</i>	037
- Рековац / <i>Rekovac</i>	035
- Рума / <i>Ruma</i>	022
- Сечањ / <i>Sečanj</i>	023
- Сента / <i>Senta</i>	024
- Сјеница / <i>Sjenica</i>	020
- Смедерево / <i>Smederevo</i>	026
- Смедеревска Паланка / <i>Smederevska Palanka</i>	026
- Сокобања / <i>Sokobanja</i>	018
- Сомбор / <i>Sombor</i>	025
- Сопот / <i>Sopot</i>	011
- Србобран / <i>Srbobran</i>	021
- Сремска Митровица / <i>Sremska Mitrovica</i>	022
- Сремски Карловци / <i>Sremski Karlovci</i>	021
- Стара Пазова / <i>Stara Pazova</i>	022

РЕГИСТАРСКЕ ОЗНАКЕ МОТОРНИХ ВОЗИЛА REGISTRATION SIGNS OF MOTOR VEHICLES

РЕГИСТАРСКЕ ОЗНАКЕ МОТОРНИХ ВОЗИЛА¹

REGISTRATION SIGNS OF MOTOR VEHICLES ¹⁾

Ознака <i>Sign</i>	Регистарско подручје <i>Registration area</i>	Обухвата општине <i>Municipalities included</i>
АЛ / AL	Алексинач / <i>Aleksinac</i>	Алексинач / <i>Aleksinac</i>
АЦ / AC	Александровац / <i>Aleksandrovac</i>	Александровац / <i>Aleksandrovac</i>
АР / AR	Аранђеловац / <i>Arandelovac</i>	Аранђеловац / <i>Arandelovac</i>
БП / BP	Бачка Паланка / <i>Bačka Palanka</i>	Бачка Паланка / <i>Bačka Palanka</i>
БТ / BT	Бачка Топола / <i>Bačka Topola</i>	Бачка Топола / <i>Bačka Topola</i>
БГ / BG	Београд / <i>Beograd</i>	Барајево / <i>Barajevo</i> , Вождовац / <i>Voždovac</i> , Врачар / <i>Vračar</i> , Гроцка / <i>Grocka</i> , Звездара / <i>Zvezdara</i> , Земун / <i>Zemun</i> , Лазаревац / <i>Lazarevac</i> , Младеновац / <i>Mladenovac</i> , Нови Београд / <i>Novi Beograd</i> , Обреновац / <i>Obrenovac</i> , Палилула / <i>Palilula</i> , Раковица / <i>Rakovica</i> , Савски венац / <i>Savski venac</i> , Сопот / <i>Sopot</i> , Стари град / <i>Stari grad</i> , Сурчин / <i>Surčin</i> , Чукарица / <i>Čukarica</i>
БЧ / BČ	Бечеј / <i>Bečeј</i>	Бечеј / <i>Bečeј</i>
БО / BO	Бор / <i>Bor</i>	Мајданпек / <i>Majdanpek</i> , Бор / <i>Bor</i>
БЂ / BĐ	Богатић / <i>Bogatić</i>	Богатић / <i>Bogatić</i>
БУ / BU	Бујановац / <i>Bujanovac</i>	Бујановац / <i>Bujanovac</i>
ВА / VA	Ваљево / <i>Valjevo</i>	Лајковац / <i>Lajkovac</i> , Љиг / <i>Ljig</i> , Мионица / <i>Mionica</i> , Осечина / <i>Osečina</i> , Ваљево / <i>Valjevo</i>
ВП / VP	Велика Плана / <i>Velika Plana</i>	Велика Плана / <i>Velika Plana</i>
ВЛ / VL	Власотинце / <i>Vlasotince</i>	Власотинце / <i>Vlasotince</i>
ВС / VS	Врбас / <i>Vrbas</i>	Врбас / <i>Vrbas</i> Босилеград / <i>Bosilegrad</i> , Владичин Хан / <i>Vladičin Han</i> , Прешево / <i>Preševo</i> , Сурдулица / <i>Surdulica</i> , Трговиште / <i>Trgovište</i> , град Врање / <i>grad Vranje</i> .
ВР / VR	Врање / <i>Vranje</i>	
ВБ / VB	Врњачка Бања / <i>Vrnjačka Banja</i>	Врњачка Бања / <i>Vrnjačka Banja</i>
ВШ / VŠ	Вршац / <i>Vršac</i>	Бела Црква / <i>Bela Crkva</i> , Пландиште / <i>Plandište</i> , Вршац / <i>Vršac</i>
ГЛ / GL	Гњилане / <i>Gnjilane</i>	Витина / <i>Vitina</i> , Косовска Каменица / <i>Kosovska Kamenica</i> , Ново Брдо / <i>Novo Brdo</i> , Гњилане / <i>Gnjilane</i>
ГМ / GM	Горњи Милановац / <i>Gornji Milanovac</i>	Горњи Милановац / <i>Gornji Milanovac</i>
ДЕ / DE	Деспотовац / <i>Despotovac</i>	Деспотовац / <i>Despotovac</i>

¹⁾ Извор: „Службени гласник Републике Србије”, број 101/2010. / ¹⁾ Source: Official gazette RS, number 101/2010.

РЕГИСТАРСКЕ ОЗНАКЕ МОТОРНИХ
ВОЗИЛА¹ (наставак)

REGISTRATION SIGNS OF MOTOR
VEHICLES ¹⁾ (continued)

Ознака Sign	Регистарско подручје Registration area	Обухвата општине Municipalities included
ЂА / ЂА	Ђаковица / <i>Đakovica</i>	Дечани / <i>Dečani</i> , Ђаковица / <i>Đakovica</i>
ЗА / ЗА	Зајечар / <i>Zaječar</i>	Бољевац / <i>Bojjevac</i> , Сокобања / <i>Sokobanja</i> , град Зајечар / <i>grad Zaječar</i>
ЗР / ЗР	Зрењанин / <i>Zrenjanin</i>	Житиште / <i>Žitište</i> , Нови Бечеј / <i>Novi Bečeј</i> , Нова Црња / <i>Nova Crnja</i> , Сечањ / <i>Sečanj</i> , Зрењанин / <i>Zrenjanin</i>
ИН / ИН	Инђија / <i>Indija</i>	Инђија / <i>Indija</i>
ИЦ / ИЦ	Ивањица / <i>Ivanjica</i>	Ивањица / <i>Ivanjica</i>
ЈА / ЈА	Јагодина / <i>Jagodina</i>	Рековац / <i>Rekovac</i> , Јагодина / <i>Jagodina</i>
КА / КА	Кањижа / <i>Kanjiža</i>	Кањижа / <i>Kanjiža</i>
КЖ / КЖ	Књажевац / <i>Knjaževac</i>	Књажевац / <i>Knjaževac</i>
КО / КО	Ковин / <i>Kovin</i>	Ковин / <i>Kovin</i>
КГ / КГ	Крагујевац / <i>Kragujevac</i>	Баточина / <i>Batočina</i> , Кнић / <i>Knić</i> , Лапово / <i>Larovo</i> , Рача / <i>Rača</i> , град Крагујевац / <i>grad Kragujevac</i>
КВ / КВ	Краљево / <i>Kraljevo</i>	град Краљево / <i>grad Kraljevo</i>
КИ / КИ	Кикинда / <i>Kikinda</i>	Чока / <i>Čoka</i> , Нови Кнежевац / <i>Novi Kneževac</i> , Кикинда / <i>Kikinda</i>
КЛ / КЛ	Кладово / <i>Kladovo</i>	Вучитрн / <i>Vučitrn</i> , Звечан / <i>Zvečan</i> , Зубин Поток / <i>Zubin Potok</i> , Лепосавић / <i>Leposavić</i> , Србица / <i>Srbica</i> , Косовска Митровица / <i>Kosovska Mitrovica</i>
КМ / КМ	Косовска Митровица / <i>Kosovska Mitrovica</i>	
КШ / КШ	Крушевац / <i>Kruševac</i>	Брус / <i>Brus</i> , Варварин / <i>Varvarin</i> , Тишевац / <i>Šiševac</i> , град Крушевац / <i>grad Kruševac</i>
ЛБ / ЛБ	Лебане / <i>Lebane</i>	Лебане / <i>Lebane</i>
ЛЕ / ЛЕ	Лесковац / <i>Leskovac</i>	Бојник / <i>Bojnik</i> , Медвеђа / <i>Medveđa</i> , Црна Трава / <i>Crna Trava</i> , град Лесковац / <i>grad Leskovac</i>
ЛО / ЛО	Лозница / <i>Loznica</i>	Крупанј / <i>Krupanj</i> , Љубовија / <i>Ljubovija</i> , Мали Зворник / <i>Mali Zvornik</i> , град Лозница / <i>grad Loznica</i>
ЛУ / ЛУ	Лучани / <i>Lučani</i>	Лучани / <i>Lučani</i>
НГ / НГ	Неготин / <i>Negotin</i>	Неготин / <i>Negotin</i>
НИ / НИ	Ниш / <i>Niš</i>	Гаџин Хан / <i>Gadžin Han</i> , Дољевац / <i>Doljevac</i> , Мерошина / <i>Merošina</i> , Ражањ / <i>Ražanj</i> , Сврљиг / <i>Svrlijig</i> , град Ниш / <i>grad Niš</i>
НВ / НВ	Нова Варош / <i>Nova Varoš</i>	Нова Варош / <i>Nova Varoš</i>
НП / НП	Нови Пазар / <i>Novi Pazar</i>	Сјеница / <i>Sjenica</i> , Тутин / <i>Tutin</i> , град Нови Пазар / <i>grad Novi Pazar</i>

¹⁾ Извор: „Службени гласник Републике Србије”, број 101/2010. / ¹⁾ Source: Official gazette RS, number 101/2010.

РЕГИСТАРСКЕ ОЗНАКЕ МОТОРНИХ
ВОЗИЛА¹ (наставак)REGISTRATION SIGNS OF MOTOR
VEHICLES ¹⁾ (continued)

Ознака Sign	Регистарско подручје Registration area	Обухвата општине Municipalities included
НС / NS	Нови Сад / <i>Novi Sad</i>	Бач / <i>Vač</i> , Бачки Петровац / <i>Vački Petrovac</i> , Беочин / <i>Beočin</i> , Жабаљ / <i>Žabalj</i> , Србобран / <i>Srbobran</i> , Сремски Карловци / <i>Sremski Karlovci</i> , Темерин / <i>Temerin</i> , Тител / <i>Titel</i> , град Нови Сад / <i>grad Novi Sad</i>
ПА / PA	Панчево / <i>Pančevo</i>	Алибунар / <i>Alibunar</i> , Ковачица / <i>Kovačica</i> , Опово / <i>Orovo</i> , град Панчево / <i>grad Pančevo</i>
ПЕ / PE	Пећ / <i>Peć</i>	Исток / <i>Istok</i> , Клина / <i>Klina</i> , Пећ / <i>Peć</i>
ПН / PN	Параћин / <i>Paraćin</i>	Параћин / <i>Paraćin</i>
ПТ / PT	Петровац на Млави / <i>Petrovac na Mlavi</i>	Петровац на Млави / <i>Petrovac na Mlavi</i>
ПИ / PI	Пирот / <i>Pirot</i>	Бабушница / <i>Babušnica</i> , Бела Паланка / <i>Bela Palanka</i> , Димитровград / <i>Dimitrovgrad</i> , Пирот / <i>Pirot</i>
ПО / PO	Пожаревац / <i>Požarevac</i>	Велико Градиште / <i>Veliko Gradište</i> , Голубац / <i>Golubac</i> , Жабари / <i>Žabari</i> , Жагубица / <i>Žagubica</i> , Кучево / <i>Kučevo</i> , Мало Црниће / <i>Malo Crniće</i> , град Пожаревац / <i>grad Požarevac</i>
ПЖ / PŽ	Пожега / <i>Požega</i>	Пожега / <i>Požega</i>
ПБ / PB	Прибој / <i>Priboj</i>	Прибој / <i>Priboj</i>
ПП / PP	Пријеполје / <i>Prijepolje</i>	Пријеполје / <i>Prijepolje</i>
ПЗ / PZ	Призрен / <i>Prizren</i>	Гора / <i>Gora</i> , Ораховац / <i>Orahovac</i> , Сува Река / <i>Suva Reka</i> , Призрен / <i>Prizren</i>
ПР / PR	Приштина / <i>Priština</i>	Глоговац / <i>Glogovac</i> , Косово Поље / <i>Kosovo Polje</i> , Липљан / <i>Lipljan</i> , Обилић / <i>Obilić</i> , Подујево / <i>Podujevo</i> , град Приштина / <i>grad Priština</i>
ПК / PK	Прокупље / <i>Prokuplje</i>	Блаце / <i>Blace</i> , Житорађа / <i>Žitorađa</i> , Куршумлија / <i>Kuršumlija</i> , Прокупље / <i>Prokuplje</i>
РА / RA	Рашка / <i>Raška</i>	Рашка / <i>Raška</i>
РУ / RU	Рума / <i>Ruma</i>	Ириг / <i>Irig</i> , Пећинци / <i>Pećinci</i> , Рума / <i>Ruma</i>
СВ / SV	Свилајнац / <i>Svilajnac</i>	Свилајнац / <i>Svilajnac</i>
СА / SA	Сента / <i>Senta</i>	Ада / <i>Ada</i> , Сента / <i>Senta</i>
СД / SD	Смедерево / <i>Smederevo</i>	Смедерево / <i>Smederevo</i>

¹⁾ Извор: „Службени гласник Републике Србије”, број 101/2010. / ¹⁾ Source: Official gazette RS, number 101/2010.

РЕГИСТАРСКЕ ОЗНАКЕ МОТОРНИХ
ВОЗИЛА¹⁾ (наставак)REGISTRATION SIGNS OF MOTOR
VEHICLES ¹⁾ (continued)

Ознака <i>Sign</i>	Регистарско подручје <i>Registration area</i>	Обухвата општине <i>Municipalities included</i>
СП / SP	Смедеревска Паланка / <i>Smederevska Palanka</i>	Смедеревска Паланка / <i>Smederevska Palanka</i>
СО / SO	Сомбор / <i>Sombor</i>	Апатин / <i>Apatin</i> , Кула / <i>Kula</i> , Оџаци / <i>Odžaci</i> , град Сомбор / <i>grad Sombor</i>
СМ / SM	Сремска Митровица / <i>Sremska Mitrovica</i>	Сремска Митровица / <i>Sremska Mitrovica</i>
СТ / ST	Стара Пазова / <i>Stara Pazoova</i>	Стара Пазова / <i>Stara Pazoova</i>
СУ / SU	Суботица / <i>Subotica</i>	Мали Иђош / <i>Mali Idoš</i> , град Суботица / <i>grad Subotica</i>
ТО / TO	Топола / <i>Topola</i>	Топола / <i>Topola</i>
ТС / TS	Трстеник / <i>Trstenik</i>	Трстеник / <i>Trstenik</i>
ЋУ / ĆU	Ћуприја / <i>Ćuprija</i>	Ћуприја / <i>Ćuprija</i>
УБ / UB	Уб / <i>Ub</i>	Уб / <i>Ub</i>
УЕ / UE	Ужице / <i>Užice</i>	Ариље / <i>Arilje</i> , Бајина Башта / <i>Bajina Bašta</i> , Косјерић / <i>Kosjerić</i> , Чајетина / <i>Čajetina</i> , град Ужице / <i>grad Užice</i>
УР / UR	Урошевац / <i>Uroševac</i>	Качаник / <i>Kačanik</i> , Штимље / <i>Štimlje</i> , Штрпце / <i>Štrpce</i> , Урошевац / <i>Uroševac</i> ,
ЧА / ĆA	Чачак / <i>Čačak</i>	Град Чачак / <i>grad Čačak</i>
ША / ŠA	Шабац / <i>Šabac</i>	Владимирци / <i>Vladimirci</i> , Коцељева / <i>Koceljeva</i> , град Шабац / <i>grad Šabac</i>
ШИ / ŠI	Шид / <i>Šid</i>	Шид / <i>Šid</i>

¹⁾ Извор: „Службени гласник Републике Србије”, број 101/2010. / ¹⁾ Source: Official gazette RS, number 101/2010.

EXIT

EXIT је највећи музички фестивал на подручју Југоисточне Европе. Организује се на прелепој Петроварадинској тврђави у Новом Саду од 2001. године. Из године у годину повећава се број посетилаца овог фестивала. Млади стижу из свих делова наше земље, али и из земаља широм Европе. Осим због одличног музичког програма, EXIT је посећен и због квалитетне забаве, добре атмосфере и позитивне енергије града. Следећи EXIT биће одржан од 10. до 14. јула 2013.

ГУЧА

Први Драгачевски сабор трубача одржан је 14. октобра 1961. године. Током последњих десетак година Гуча је постала међународно призната престоница трубе. Свирачи трубе и ансамбли народне песме и игре из света сматрају за велику част да буду позвани на Сабор, а посетиоци стижу из Мексика, Шпаније, Грчке, Данске, Кине... Виртуозни музичари које је у Гучи могуће чути већином су потпуно самоуки. Свирају по слуху и сасвим спонтано, ослањајући се на своје музичко памћење. Њихова музика долази право из душе и срца и осваја слушаоце управо због тог квалитета.

Број посетилаца сваке године је све већи (рекорд је постигнут 2002. године, када је Гуча угостила више од 300 000 посетилаца).

Наредни, 53. сабор трубача у Гучи биће одржан од 5. до 11. августа 2013.

EXIT

EXIT is the major music festival in the South-East Europe. It has been organized since 2001, on the magnificent Petrovaradin Fortress in Novi Sad. The number of visitors coming to the festival has been increasing. Young people arrive from all parts of our country and from other European countries as well. Except for its top quality music program, people use to visit EXIT for good quality entertainment, nice atmosphere and positive energy felt in the city. The following EXIT festival is going to take place from 10-14 July 2013.

GUČA

The first *Dragačevski Sabor Trubača* (Dragačevo gathering of trumpeters) was held in 1961. In the last ten years Guča has become internationally recognized capital of the trumpet. Trumpet players and folk music and dance ensembles from the world are deeply honored to be invited to *Dragačevski Sabor* and visitors arrive from Mexico, Spain, Greece, Denmark, China... Virtuoso musicians that we could meet and listen to in Guča are largely completely self-educated. They play following their sense of hearing and quite spontaneously, relying on musical memory. Their music comes from their soul and heart and audience is delighted just for these qualities.

The number of visitors is ever-increasing from year to year. The record visit was achieved in 2002 when Guča welcomed over 300000 visitors.

The next 53rd *Dragačevski Sabor Trubača* will be held from 5-11 August 2013.

ФЕСТ

Овај међународни филмски фестивал постао је незаобилазна тачка у културном животу Београда.

Први ФЕСТ, под поднасловом „Храбри нови свет“, отворен је 9. јануара 1971. у Дому Синдиката, пројекцијом филма „Меш“ Роберта Алтмана. Замишљен као годишњи пресек најбољих филмова сезоне, ФЕСТ израстао је у једну од најзначајнијих филмских смотри и постао један од главних догађаја у културном животу Београда.

Оно што га је красило свих протеклих година јесте чињеница да је био широм отворен за све кинематографије света, и за све релевантне ауторе, али и филмове који се неће наћи на биоскопском репертоару.

Четрдесетпрви ФЕСТ одржан је од 22. фебруара до 3. марта 2013.

FEST

FEST is an international film festival that has become a must-see event in the cultural life of Belgrade.

The first FEST, named “The brave new world” was opened on 9 January 1971 at *Dom Sindicata*, Belgrade, with the projection of Robert Altman film MASH. Conceived as an annual cross-section of the best films, FEST has become a mayor event in the cultural life of Belgrade.

Ever since its start, FEST has been widely open for the whole world cinematography, for all respectable authors, however also for the films that would not be included in wide cinema repertoire.

The 41st FEST will be held from 22 February to 3 March 2013.

БИТЕФ

Београдски интернационални театарски фестивал (БИТЕФ) основан је 1967. године и од тада је непрекидно пратио и подржавао најновије позоришне тенденције. Растући и развијајући се, постао је један од пет најважнијих и највећих европских фестивала па је, као такав, заузео незаобилазно место на позоришној карти света. Важност Битефа превазилази све политичке и културолошке границе. Због тога историју Битефа можемо назвати историјом савременог театра.

BITEF

Belgrade International Theater Festival (BITEF) was initiated in 1967 and then from it has continually followed and acknowledged the latest trends of theater art. As the festival grew and developed, it has become one of the top five European festivals and won a most respectable place in the world theater map. The importance of BITEF is strong enough to overcome all political and cultural boundaries. Therefore the history of BITEF may be regarded as the history of modern theater art.

БЕЛЕФ

Душу Београда током лета одређује Београдски летњи фестивал (БЕЛЕФ), који обједињује три велике уметничке области: *сценску делатност (позориште и уметничку игру), визуелне уметности (видео-арт, инсталације, перформансе и ђриншове) и музику*. Кроз бројна гостовања, сопствене продукције и копродукције са институцијама културе, сродним летњим фестивалима, Белеф подстиче да се иде даље у ангажовању, неговању и развоју креативних потенцијала, радозналости и истраживачке снаге како појединца, тако и читавог аудиторијума.

У интеракцији са околином, анимирајући нове урбане просторе, као и места културних дешавања, Београдски летњи фестивал настоји да исприча причу о Београду као великом граду и његовој толерантној, комуникативној и урбаној суштини.

Belgrade Summer Festival

The spirit of Belgrade in summer is described and confirmed by *BELEF*, Belgrade Summer Festival. The festival comprises three major art domains: stage art (theater and dance), visual arts (video-art, installations, performances and prints) and music. Through a series of visiting presentations, *Belef* own production and co-production with cultural institutions, summer festivals of the same kind, *Belef* induces further engagements, upbringing and development of creative potentials, interest and researching force of individuals and audience at large.

Interacting with the environment, animating new urban areas and sites of cultural happenings, the Belgrade Summer Festival eagerly tells a story of Belgrade as large city and its tolerant, communicative and urban kind.

КУЛТУРНА БАШТИНА CULTURAL HERITAGE

МАНАСТИРИ У СРБИЈИ ПО ЕПАРХИЈАМА¹⁾

SERBIAN EPARCHIES AND MONASTERIES ⁴⁾

Назив епархије <i>Eparchy</i>	Број манастира <i>Number of monasteries</i>
Укупно / Total	159
Банатска / <i>Banatska</i>	7
Бачка / <i>Bačka</i>	3
Београдска / <i>Beogradska</i>	5
Браничевска / <i>Branicevska</i>	19
Ваљевска / <i>Valjevska</i>	7
Врањска / <i>Vranjska</i>	8
Жичка / <i>Žička</i>	27
Милешевска / <i>Mileševska</i>	3
Нишка / <i>Niška</i>	16
Рашко-призренска / <i>Raško-prizrenska</i>	14
Сремска / <i>Sremska</i>	17
Тимочка / <i>Timočka</i>	7
Шабачка / <i>Šabačka</i>	9
Шумадијска / <i>Šumadijska</i>	17



Сопоћани / *Sopoćani*



Дечани / *Dečani*


¹⁾ Извор / Source: www.spc.rs



Пећка патријаршија / *Peška patrijaršija*



Грачаница / *Gračanica*



Црква Богородице Љевишке / *Church Bogorodica Ljeviška*



Милешева – Бели анђео / *Mileševa – Beli anđeo (White angel)*



Значајни манастири и цркве на територији АП Косово и Метохија
Major monasteries and churches on AP Kosovo and Metohia



ДОДАТАК *ANNEX*



СТАТИСТИКА

BASIC PRINCIPLES OF STATISTICS

Под статистиком подразумевамо троstrуки садржај: **дескриптивну статистику** (прикупљање, обрада података), **статистичку анализу** (доношење закључака и формирање законитости) и **статистичку теорију** (објашњавање статистичких метода).

Скуп свих елемената на којима се извесна појава статистички посматра зове се **статистички скуп, основни скуп, популација**.

Елементи или јединице скупа су појединачни елементи из којих се састоји скуп.

Обележје је карактеристика чланова (елемената) популације.

Фреквенција је број појављивања елемената скупа.

Мерне скале

Номинална скала: на овој скали мере се појаве које се могу класификовати само на одређен број и тип модалитета. Овом скалом се описује назив или име, описно својство и слично.

Ординална скала своди модалитете појаве на њихово рангирање по значају с обзиром на усвојене критеријуме и по бројевима који означавају ранг, али не показују степен њиховог разликовања.

Интервална скала и скала односа: показују редослед модалитета и степен њиховог разликовања. Често се ове скале називају **кардиналним скалама**.

Методe прикупљања података

Статистички попис подразумева статистичко посматрање при којем су обухваћене све јединице посматрања једног статистичког скупа у одређеном моменту који се зове „критичан моменат“.

Статистички узорак је део основног скупа, а сврха његовог избора је да се у што краћем времену и са што мањим трошковима добије ваљана информација о карактеристикама целог скупа.

Статистички извештај је снимање промена статистичког скупа у sukcesивним временским интервалима.

Statistics is a science that study mass phenomena, with the aim to find out their quantitative characteristics, while three-fold contents are anticipated: **descriptive statistics** (data collection, processing), **statistical analysis** (conclusion taking and creating regularity) and **statistical theory** (explaining statistical methods).

The set of all elements where certain phenomenon is statistically observed is called **statistical set, basic set, population**.

Elements or units of a set are individual elements the set consists of.

Feature is a characteristic of population members (elements).

Frequency represents the number of appearances of set elements.

Measurement scales

Nominal scale: Phenomena that can be classified only by certain number and modality type are measured on this scale. The scale is used to describe the title/name, descriptive property, etc.

Ordinal scale reduces the modalities of a phenomenon to ranging them by importance regarding the adopted criteria and by numbers denoting the range; however they do not indicate the extent of their difference.

Interval scale and scale of relations indicate the sequence of modalities and the extent of their difference. These scales are often referred to as cardinal scales.

Methods of data collection

Statistical census assumes statistical observation where all observation units of a statistical set are included, in so-called "critical moment".

Statistical sample is a part of the basic set, and the purpose of selecting it is to obtain valid information on the characteristics of the whole set as promptly as possible and incurring lowest possible costs.

Statistical report represents the scanning of all changes in a statistical set in successive time intervals.

Приказивање података

Статистичке серије су низови сређених статистичких података који приказују структуру скупа по неком обележју, или распоред скупа у простору или промену скупа у времену.

Серије структуре показују распоред статистичког скупа по модалитетима, односно по вредностима обележја.

Временске серије су низови статистичких података који показују варијације појава током времена и могу бити моментне и интервалне.

Моментне серије показују величину или ниво појаве у тачно одређеним sukcesивним моментима времена.

Интервалне временске серије показују кретање (ток) појаве у sukcesивним временским интервалима.

Панел подаци се састоје од временских серија којима се мери ниво одређене појаве, али за сваку јединицу посматрања из серије структуре.

Дескриптивне статистике

Аритметичка средина скупа односно просечни ниво појаве се добија када се збир свих вредности обележја подели њиховим бројем:

$$\mu = \frac{x_1 + x_2 + \dots + x_n}{N} = \frac{1}{N} \sum_{i=1}^N x_i$$

где су x_1, x_2, \dots, x_n вредности обележја X , а N њихов број.

За узорак величине n **аритметичка средина негруписаних података** је:

$$\bar{x} = \frac{1}{n} \sum_{i=1}^n x_i$$

Data series

Statistical series are series of arranged statistical data that present the structure of a set by some feature, or the layout of a set in space or the change of a set in time.

Structural series represent the sequence of a statistical set by modalities, i.e. by feature values.

Time series are series of statistical data that indicate variations of phenomena in time and they are classified as momentary and intervals.

Momentary series represent a size or extent of a phenomenon in precisely defined successive time moments.

Interval time series indicate the development of a phenomenon in successive time intervals.

Panel data consist of time series by which the level of certain phenomenon is measured, however for each observation unit from the structural series.

Descriptive statistics

Arithmetic mean of a set, i.e. the average level of a phenomenon is calculated by dividing the sum of all feature values by the number of them:

where x_1, x_2, \dots, x_n are the feature values X , and N is the number of values.

For the sample size n , **arithmetic mean of ungrouped data** is calculated:

Аритметичка средина (за груписане податке):

Arithmetic mean (grouped data):

$$\mu = \frac{1}{N} \sum_{i=1}^k f_i x_i$$

где је $N = \sum_{i=1}^k f_i$, x_i различите

where $N = \sum_{i=1}^k f_i$, x_i are various

вредности обележја, а f_i одговарајуће фреквенције.

feature values, f_i is the respective frequency.

Геометријска средина је средња вредност која изравнава релативне промене између вредности података.

Geometric mean is the mean value that levels the relative changes of the data values.

$$G = \sqrt[N]{x_1 x_2 \dots x_N}$$

где су x_1, x_2, \dots, x_N вредности обележја X .

where x_1, x_2, \dots, x_N are the feature values X .

Геометријска средина (за груписане податке):

Geometric mean (grouped data):

$$G = \sqrt[N]{x_1^{f_1} x_2^{f_2} \dots x_k^{f_k}}$$

где је $N = \sum_{i=1}^k f_i$.

where $N = \sum_{i=1}^k f_i$.

Модус је вредност обележја која у посматраној серији има највећу фреквенцију-најчешће се јавља и зато је најтипичнија вредност у серији.

Modus is the feature value with the highest frequency in the series and therefore is the most typical value of the series:

$$M_o = L_1 + \frac{f_2 - f_1}{(f_2 - f_1) + (f_2 - f_3)} i$$

где је L_1 доња граница модалног интервала, i дужина групног интервала, f_1, f_2, f_3 фреквенције предмодалног, модалног и послемодалног интервала.

where L_1 is modal interval bottom limit, i is length of group interval, and f_1, f_2, f_3 are frequencies of pre-modal, modal and post-modal interval.

Медијана је она вредност обележја која се налази у средини серије уређене по величини обележја, тј. вредност обележја која дели суму свих фреквенција на два једнака дела, тако да једна половина има мању, а друга већу вредност од медијане:

$$M_e = L_1 + \frac{N - \sum f_1}{f_{M_e}} \cdot i$$

где је L_1 , доња граница медијалног интервала, N број чланова серије, $\sum f_1$ збир фреквенција предмедијалног интервала, f_{M_e} је фреквенција медијалног интервала и i је дужина медијалног интервала.

Варијанса σ^2 : просек квадрата одступања појединих вредности обележја од аритметичке средине називамо варијансом.

за негруписане:

$$\sigma^2 = \frac{1}{N} \sum_{i=1}^N (x_i - \mu)^2$$

за груписане:

$$\sigma^2 = \frac{1}{N} \sum_{i=1}^k f_i (x_i - \mu)^2$$

Стандардна девијација σ је апсолутна мера варијације

за негруписане:

$$\sigma = \sqrt{\frac{1}{N} \sum_{i=1}^N x_i^2 - \mu^2}$$

Median is the feature value found in the middle of a series arranged by feature size, i.e. the feature value dividing the sum of all frequencies into two equal parts, in a way that one half has smaller, and other one has higher value than median:

where L_1 is the bottom limit of median interval, N is the number of member of the series, $\sum f_1$ is the sum of frequencies of the pre-median interval, f_{M_e} is the frequency of median interval and i is the length median interval.

Variance σ^2 is the average of squared deviation of certain feature values from the arithmetical mean value.

For ungrouped data:

For grouped:

Standard deviation σ is the absolute measure of variation.

For ungrouped:

за груписане:

$$\sigma = \sqrt{\frac{1}{N} \sum_{i=1}^N f_i x_i^2 - \mu^2}$$

For grouped:

Варијанса узорка:

$$S^2 = \frac{\sum f_i (x_i - \bar{x})^2}{n - 1}$$

Sample variance:

Стандардна девијација узорка:

$$S = \sqrt{\frac{\sum f_i x_i^2 - n\bar{x}^2}{n - 1}}$$

Standard sample deviation:

Коефицијент варијације:

$$V = \frac{\sigma}{\mu}$$

Coefficient of variation:

Стандардизовано одступање представља општу меру одступања индивидуалних података од аритметичке средине:

Standardized deviation represents the general measure of individual data deviation from the arithmetic mean value:

$$z = \frac{X - \mu}{\sigma}$$

Узорак и статистике узорка

Sample and sample statistics

Намерни узорак формирамо од јединица скупа које бирамо по личном уверењу као репрезентативне за дати основни скуп.

Intentional sample is created from the set units that are selected as believed to be representative for the given basic set.

Узорак заснован на субјективном суду се добија ако истраживач по свом нахођењу бира сваку јединицу узорка, верујући да је тако изабран репрезентативан узорак за цео основни скуп.

Judgment sample is obtained when each sample unit is selected according to the researcher's personal choice, based on the belief that in this way the representative sample is obtained for the complete basic set.

Погодни узорци формирани су од јединица скупа чији је избор погодан.

Convenient samples are created from the set units the selection of which is considered convenient.

Прост случајни узорак добија се ако из основног скупа величине N извлачимо узорке од n елемената тако да сваки могући узорак величине n има исту вероватноћу да буде изабран.

Simple random sample is obtained when from the basic set of N value we take out samples of n elements so that each possible sample of n value has equal probability that it could be selected.

Узорак без понављања:

Sample without replacement:

$$K = \binom{N}{n} = \frac{N!}{n!(N-n)!}$$

где је K број свих различитих узорака.

where K is the number of all different samples.

Узорак са понављањем:

Sample with replacement:

$$K = N^n$$

Стратум добијамо ако скуп делимо на изврстан број хомогених јасно разграничених подскупова.

Stratum is obtained by dividing a set into a number of homogenous clearly distinctive subsets.

Стратификовани узорак бирамо ако из сваког стратума изаберемо по један прост случајни узорак.

Stratified sample is selected when a simple random sample is selected from each stratum.

Узорак скупина настаје када уместо појединих елемената основног скупа бирамо поједине групе елемената, тзв. скупине.

Cluster sample is created when instead of certain elements of the basic set we select groups of elements, so-called clusters.

Ако узорком не обухватимо све елементе у скупинама, већ случајним путем бирамо само неке од њих, формирамо тзв. **двоетапни узорак**.

If we do not include all elements of clusters in the sample but select at random some of them only, then we create so-called **two-stage sample**.

Системски узорак је случајни узорак код којег избор елемената вршимо по неком системском реду, полазећи од случајно изабраног почетка.

System sample is a random sample the elements of which are selected by certain systemic order, beginning from the random selected start.

Статистичко оцењивање

Statistical estimation

Статистичко закључивање представља поступак доношења закључака о вредностима параметара основног скупа на основу информација добијених из узорка.

Statistical inference is the process of inferring values of the basic set parameters from the information obtained from the sample.

Статистика узорка којом оцењујемо непознати параметар скупа називамо **оценом параметра**.

Sample statistics that is applied to estimate an unknown parameter of a set is called **parameter estimation**.

Тачкаста оцена је функција представљена алгебарским изразом, а нумеричка вредност те функције је **тачкаста оцењена вредност** параметра скупа.

Point estimation is a function represented by algebraic expression, and numeric value of this function is **point estimated value** of a set parameter.

Оцена $\hat{\theta}$ је **непристрасна оцена** параметра θ ако је њена очекивана вредност једнака параметру θ .

$\hat{\theta}$ estimate is an **unbiased estimation** of θ parameter if its expected value is equal to θ parameter.

Оцена је **конзистентна** ако са повећањем величине узорка она тежи параметру θ .

Оцена је **довољна** ако користи све информације које узорак садржи о том параметру.

Estimate is **consistent** if with increasing the sample size it tends towards θ parameter. Estimate is **sufficient** if it uses all information on the parameter that the sample may provide.

Тестирање статистичких хипотеза

Статистичка хипотеза је свака претпоставка којом се сужава фамилија допустивих расподела.

Проста хипотеза је она која једнозначно одређује расподелу обележја.

Претпоставка да обележје X има расподелу која припада оном делу фамилије допустивих расподела, који садржи све расподеле које нису обухваћене истом хипотезом назива се **алтернативна хипотеза**.

Параметарска хипотеза: статистичка хипотеза фиксира вредност и сужава скуп допустивих вредности неких параметара од којих зависи расподела.

Непараметарску хипотезу имамо када се претпостави да расподела обележја има дати тип а не тиче се вредности параметара.

Статистички тест је правило помоћу кога се на основу узорка одлучује да ли треба прихватити као тачну нулту хипотезу или је одбацити као нетачну.

Индексни бројеви

Релативне варијације посматране појаве исказују се **индексима**, који представљају односе нивоа појаве у посматраном периоду према њеном нивоу у базном периоду.

Индивидуални индекси су релативне промене само једне појаве.

Групни индекси су промене више сродних појава.

Индивидуални индекси са сталном базом израчунавају се тако што се један податак серије узме као база, а остали се стављају у односу према њему.

Statistical hypotheses testing

Statistical hypothesis is any assumption that reduces the family of admissible distributions.

Simple hypothesis is the hypothesis that single way determines the distribution of features.

Alternative hypothesis is the assumption that the feature X has the distribution belonging to the part of the family of admissible distributions that contains all distributions not covered by the same hypothesis.

Parameter hypothesis – statistical hypothesis that fixes the value and reduces the set of admissible values of certain parameters affecting the distribution.

Non-parameter hypothesis is the assumption that a distribution of features has a given type, not considering the values of parameters.

Statistical test is a rule that shall be applied in deciding whether a null hypothesis should be sustained as correct, or it should be rejected as false.

Index numbers

Relative variations of the observed phenomenon are expressed by **indices**, which represent relations between the phenomenon level in the observed period and the respective level in the base period.

Individual indices are relative changes of one phenomenon only.

Group indices represent changes of several related phenomena.

Individual indices with constant base are calculated by taking a data from the series as a base, and putting the other data in relation to it.

Ланчани индекси су индивидуални индекси са променљивом или ланчаном базом.

Индексни поени представљају разлика између два базна индекса.

Геометријска средина ланчаних индекса даје просечан релативан раст појаве током посматраног раздобља.

Индекс цена:

$$I_p = \frac{\sum P_i}{\sum P_o}$$

P_o - цена у базном периоду ,

P_i - цена у посматраном периоду,

Индекс количина:

$$I_q = \frac{\sum q_i}{\sum q_o}$$

q_o - количина у базном периоду,

q_i - количина у посматраном периоду

Индекс вредности:

$$I_{pq} = \frac{\sum P_i q_i}{\sum P_o q_o}$$

Средњи аритметички групни индекс:

$$\bar{I} = \frac{\sum I \cdot \alpha}{\sum \alpha}$$

I – индивидуални индекс,

α – пондерисан фактор

Средњи геометријски групни индекс:

$$\bar{I} = \sqrt[\sum \alpha]{I_1^{\alpha_1} I_2^{\alpha_2} \dots I_n^{\alpha_n}}$$

Chain indices are individual indices with changeable or chain base.

Index points represent the difference between two base indices.

Geometric mean of chain indices expresses the average, relative growth of a phenomenon in the observed period.

Price index:

P_o - price in base period,

P_i - price in referent period.

q_o - quantity in base period,

q_i - quantity in referent period.

Value index:

Mean arithmetic group index:

$$\bar{I} = \frac{\sum I \cdot \alpha}{\sum \alpha}$$

I – individual index,

α – weighted factor

Mean geometric group index:

Агрегатни индекс вредности:

Aggregate value index:

$$I_{pq} = \frac{\sum P_i Q_i}{\sum P_o Q_o}$$

Агрегатни индекс количина:

Aggregate quantity index:

$$I_q = \frac{\sum Q_i P_o}{\sum Q_o P_o}$$

Агрегатни индекс цена:

Aggregate price index:

$$I_p = \frac{\sum P_i Q_o}{\sum P_o Q_o}$$

Fisher-ов индекс цена:

Fisher price index:

$$I_p = \sqrt{\frac{\sum P_i Q_o}{\sum P_o Q_o} \cdot \frac{\sum P_i Q_i}{\sum P_o Q_i}}$$

Fisher-ов индекс количина:

Fisher quantity index:

$$I_p = \sqrt{\frac{\sum P_o Q_i}{\sum P_o Q_o} \cdot \frac{\sum P_i Q_i}{\sum P_i Q_o}}$$

Анализа временских серија

Time series analysis

Варијације временске серије, графички, се израчунавају линијом тренда која показује просечно кретање појаве на дужи рок и њену секуларну тенденцију.

Тренд је тенденција развоја посматране појаве у извесном периоду, који је настао као резултат постојаних фактора чије се дејство испољава на дужи рок у одређеном правцу.

Сезонске варијације су промене које се понављају сваке године у исто доба и у истом смеру.

Цикличне варијације представљају наизменично смењивање вишегодишњег одступања посматране појаве изнад са вишегодишњим одступањем испод њеног просечног кретања.

Time series variations, in graphics, are calculated by applying trend line that shows the average long-term movements of phenomenon and its secular trends.

Trend means the trends of development of an observed phenomenon in certain period, which resulted from the consistent factors that are long-term effective in certain direction.

Seasonal variations are the changes that are repetitive annually, at the same time and in the same direction.

Cyclic variations are alternative appearance of multi-annual deviations of an observed phenomenon above and below the average movements.

Рачунар (енгл. *computer*, од *(to) compute* = рачунати) је електронска машина за рачунање. Испоставило се да захваљујући великој брзини рачунања може обавити још много корисних ствари. Ради у бинарном бројном систему, те су основне меморијске јединице: *bit* (који може имати само два стања, обично обележених са 0 и 1), *byte* (бајт) = 8 *bits* (или 256 различитих „комбинација“), *KB* (килобајт) = 2^{10} = 1024 бајта, *MB* (мегабајт) = 2^{10} = 1024 *KB*, *GB* (гигабајт) = 2^{10} = 1024 *MB*, *TB* (терабајт) = 2^{10} = 1024 *GB*. Брзине преноса информација су: *baud* (бод) = 1 бит/секунди, *Kb* (килобод) = 1024 бода = 128 бајта у секунди. Сматра се да је „демократизацији“ рачунара највише допринео *IBM* својим *PC*-јем (*PC* је скр. за *personal computer*), чија је производња почела 1981.

Завод за статистику је одувек предњачио у увођењу нових информационих технологија. Први рачунар (у данашњем смислу те речи) у ФНРЈ био је *IBM 360*, који је инсталиран у Савезном заводу за статистику у Београду (1960. године).

Прво чвориште рачунарске мреже *EARN* (*European Academic Research Network*) за нашу земљу био је, од 1987. године, Републички завод за статистику (чвориште се звало *YUGSS21*). *EARN* мрежа је већ тада била спојена са светском рачунарском мрежом, данас познатом као Интернет.

Републички завод за статистику једна је од ретких статистичких институција у свету која има потпуно оперативни, продукциони, самостално развијени *meta data driven* систем најновије технологије ИСТ, који служи за унос, обраду, статистичку анализу и објављивање статистичких података.

Computer (Engl., from *to compute* = calculate) is electronic computing machine. Due to its high fast computing capacity, the usage proved to be rather extensive. It operates in binary numeral system and the basic memory units are: *bit* (possibly featuring two values, usually defined 0 and 1), *byte* = 8 *bit* (or 256 various 'combinations'), *KB* (*kilobyte*) = 2^{10} = 1024 *byte*, *MB* (*megabyte*) = 2^{10} = 1024 *KB*, *GB* (*gigabyte*) = 2^{10} = 1024 *MB*, *TB* (*terabyte*) = 2^{10} = 1024 *GB*. Information transfer speed measurements are: *baud*, = 1 *bit/sec*, *Kb* (*kilobaud*) = 1024 *baud* = 128 *byte/sec*. *IBM* company is believed to have made the greatest contribution to the 'democratization' of computers by introducing its *PC*, i.e. *personal computer*, the production of which started in 1981.

The *SORS* has always been a leader in introducing new information technologies. The first computer, as anticipated nowadays, in *FNRY*, as *IBM 360*, and it was installed at the Federal Statistical Office in Belgrade in 1960.

The first *EARN* node (*European Academic Research Network*) for our country, was established at the Statistical Office of RS in 1987 and it was named and referred to as *YUGSS21*. Even in those days *EARN* was connected to the international computer network, i.e. the internet presently.

The *SORS* is among few statistical institutions in the world featuring a fully operative, production-oriented and independently developed metadata driven system of the latest ICT, which is employed for data entry, processing, analysis and publishing of statistics.



ЗАКОНСКЕ МЕРНЕ ЈЕДИНИЦЕ

OFFICIAL MESUREMENT UNITS

1. СИ ЈЕДИНИЦЕ И ЊИХОВИ ДЕЦИ-МАЛНИ УМНОШЦИ И ДЕЛОВИ

1. SI UNITS

1.1. Основне јединице СИ

1.1. SI Base units

Величина / <i>Physical quantity</i>	Јединица / <i>Unit</i>	
	Назив <i>Name</i>	Ознака <i>Symbol</i>
Дужина / <i>Length</i>	метар / <i>meter</i>	m
Маса / <i>Mass</i>	килограм / <i>kilogram</i>	kg
Време / <i>Time</i>	секунда* / <i>second</i>	s
Електрична струја / <i>Electric current</i>	ампер / <i>ampere</i>	A
Термодинамичка температура <i>Thermodynamic temperature</i>	келвин / <i>kelvin</i>	K
Количина градива (супстанције) / <i>Amount of substance</i>	мол / <i>mole</i>	mol
Светлосна јачина (јачина светлости) / <i>Luminous intensity</i>	кандела / <i>candela</i>	cd

* Дозвољена је употреба и назива „секунд“.

* “Second” also acceptable

Дефиниције основних јединица СИ

SI base units: Definitions

Јединица дужине

Јединица дужине је метар. Метар је дужина путање коју у вакууму пређе светлост за време од 1/299 792 458 секунде.

Јединица масе

Јединица масе је килограм. Он је једнак маси међународног прототипа килограма.

Јединица времена

Јединица времена је секунда. Секунда је трајање од 9 192 631 770 периода зрачења које одговара прелазу између два хиперфина нивоа основног стања атома цезијума 133.

Јединица електричне струје

Јединица струје је ампер. Ампер је стална електрична струја која би, када би се одржавала у два права паралелна проводника, неограничене дужине и занемарљиво малог кружног попречног пресека, који се налази у вакууму на међусобном растојању од једног метра, проузроковала међу тим проводницима силу једнаку 2×10^{-7} њутна по метру дужине.

Јединица термодинамичке шемпературе

Јединица термодинамичке температуре је келвин. Келвин је термодинамичка температура која је једнака 1/273,16 термодинамичке температуре тројне тачке воде.

Linear unit

Meter, i.e. the length of path that light passes for the period of 1/299792458 second.

Mass unit

Kilogram, i.e. equal to mass of international kilogram prototype.

Time unit

Second, the period equal to 9192631770 radiation periods, corresponding to the transition between two hyper-fine levels of cesium-133 atom base state.

Electricity unit

Ampere, i.e. constant electricity that if maintained in two straight parallel conductors of unlimited length and negligible small round cross section, found in vacuum at a distance of one meter, would induce force between the conductors, equal to 2×10^{-7} newton per meter.

Thermodynamic temperature unit

Kelvin, i.e. thermodynamic temperature equal to 1/273.16 thermodynamic temperature of the water 3-point.

Јединица количине градива (супстанције)

1) Јединица количине градива (супстанције) јесте мол. Мол је количина градива (супстанције) система који садржи толико елементарних јединица колико има атома у 0,012 килограма угљеника 12.

(2) Када се употребљава мол, наводе се елементарне јединке које могу бити атоми, молекули, јони, електрони и друге честице или одређене скупе тих честица.

Јединица светлосне јачине (јачине светлости)

Јединица светлосне јачине (јачине светлости) јесте кандела. Кандела је светлосна јачина (јачина светлости), у одређеном правцу, извора који емитује монохроматско зрачење фреквенције 540×10^{12} херца и чија је јачина зрачења у том правцу $1/683$ вата по стерадијану.

Substance quantity/amount unit

1. Mole, i.e. substance amount of the system containing as many elementary units as is the number of atoms in 0.012 kg of carbon-12.

2. When mole is applied, expressed are elementary units such as atoms, molecules, ions, electrons and other particles or certain sets of particles.

Luminous intensity unit

Candela, i.e. luminous intensity in certain direction, of a source emitting monochromatic radiation of 540×10^{12} hertz frequency and whose radiation intensity in this direction equals to $1/683$ watt per steradian.

1.1.1. Посебно име и ознака јединице SI за температуру за изражавања ње Целзијусове температуре

1.1.1. SI Celsius temperature unit

Величина / Physical quantity	Јединица / Unit	
	Назив / Name	Ознака / Symbol
Целзијусова температура / Celsius temperature	степен Целзијуса / Degree Celsius	°C

Целзијусова температура је дефинисана као разлика двеју термодинамичких температура T и T_0 ($t = T - T_0$), где је $T_0 = 273,15$ К. Температурни интервал или разлика температура може се изразити у келвинима или степенима Целзијуса.

Celsius temperature is defined as a difference between two thermodynamic temperatures, T and T_0 ($t = T - T_0$), where $T_0 = 273.15$ K. The temperature interval or difference can be expressed in Kelvin or degrees Celsius values.

1.2. Друге јединице SI
1.2. Other SI units
1.2.1. Изведене јединице SI

Јединице које су кохерентно изведене из основних јединица SI дате су као алгебарски изрази у облику производа степенованих основних јединица SI.

1.2.1. SI derived units

Units that are coherently derived from the SI base units are given as algebraic expressions in the form of product of powered SI base units.

1.2.2. Изведене јединице SI са

посебним називима и ознакама

1.2.2. SI derived units with special names

	Јединица / Unit		Изражено / Expressed in	
	назив Name	ознака Symbol	другим јединицама SI Other SI units	основним јединицама SI SI base units
Фреквенција / Frequency	херц / <i>herz</i>	Hz		s ⁻¹
Сила / Force	њутн / <i>newton</i>	N		m · kg · s ⁻²
Притисак, напрезање / Pressure	паскал <i>pascal</i>	Pa	N / m ²	m ⁻¹ · kg · s ⁻²
Енергија, рад, количина топлоте <i>Energy, work, heat qty.</i>	џул <i>joule</i>	J	N · m	m ² · kg · s ⁻²
Снага, (1) флуks зрачења <i>Power, (1) radiation flux</i>	ват <i>watt</i>	W	J / s	m ² · kg · s ⁻³
Наелектрисање, количина електрицитета <i>Electric charge, electricity qty.</i>	кулон <i>coulomb</i>	C		s · A
Електрични потенцијал, разлика електричног потенцијала, напон, електромоторна сила <i>Electric potential, potential difference, voltage, electromotive force</i>	волт <i>volt</i>	V	W / A	m ² · kg · s ⁻³ · A ⁻¹
Електрична отпорност <i>Electric resistance</i>	ом <i>ohm</i>	Ω	V / A	m ² · kg · s ⁻³ · A ⁻²
Електрична капацитивност <i>Electric capacitance</i>	фарад <i>farad</i>	F	C / V	m ² · kg ⁻¹ · s ⁴ · A ²
Електрична проводност <i>El. conductance</i>	сименс <i>siemens</i>	S	A / V	m ² · kg ⁻¹ · s ³ · A ²
Магнетски флуks <i>Magnetic flux</i>	вебер <i>weber</i>	Wb	V · s	m ² · kg · s ⁻² · A ⁻¹
Магнетска индукција <i>Magnetic flux density</i>	тесла <i>tesla</i>	T	Wb / m ²	kg · s ⁻² · A ⁻¹

1.2.2. Изведене јединице SI са посебним називима и ознакама (наставак)

1.2.2. SI derived units with special names (continued)

	Јединица / Unit		Изражено / Expressed in	
	Назив Name	Ознака Symbol	Другим јединицама SI Other SI units	Основним јединицама SI SI base units
Индуктивност / Inductance	хенри henry	H	Wb / A	$m^2 \cdot kg \cdot s^{-2} \cdot A^{-2}$
Светлосни флуks Luminous flux	лумен lumen	Lm	cd · sr	$m^2 \cdot m^{-2} \cdot cd = cd$
Осветљеност / Illumination	луks / lux	Lx	Lm / m ²	$m^2 \cdot m^{-4} \cdot cd = m^{-2} \cdot cd$
Активност радиоактивног извора Radioactivity	бекерел becquerel	Bq		m^{-1}
Апсорбована доза, специфична предата енергија, керма Absorbed dose of ionizing radiation	греј gray	Gy	J / kg	$m^2 \cdot s^{-2}$
Еквивалентна доза / Equivalent dose (of ionizing radiation)	сиверт sievert	Sv	J / kg	$m^2 \cdot s^{-2}$
Каталитичка активност Catalytic activity	катап Kat	kat		$m^{-1} \cdot mol$
Угао у равни (2) Plane angle (2)	радијан radian	rad		$m \cdot m^{-1} = 1$
Просторни угао (2) Solid angle (2)	стерадијан steradian	sr		$m^2 \cdot m^{-2} = 1$

(1) Посебни називи за јединицу снаге су волт-ампер (ознака VA) – користи се за изражавање привидне снаге наизменичне електричне струје, и „вар“ (ознака var) – користи се за изражавање реактивне електричне снаге.

(2) Јединица угла у равни и јединица просторног угла јесу изведене јединице са димензијом један. Дефиниције ових јединица су:

Јединица угла у равни

Јединица угла у равни је радијан. Радијан је угао у равни између два полупречника круга који на његовом обиму исецају лук дужине једнаке полупречнику (1 rad = 1 m/m = 1).

Јединица просторног угла

Јединица просторног угла је стерадијан. Стерадијан је просторни угао с теменом у средишту лопте, који на површини лопте захвата површину једнаку површини квадрата одређеног полупречником те лопте (1 sr = 1 m²/m² = 1).

(1) Specific names for power unit are volt-ampere (VA), used to express apparent power of alternating current and var (symbol var), used to express reactive electric power.

(2) Unit of plane angle and unit of solid angle are derived units with dimension one.

Definition:

Plane angle unit

Radian, i.e. angle in plane equal to an angle at the center of a circle the arc of which is equal in length to the radius.

Solid angle unit

Steradian, solid angle from the center of a ball, covering on the ball surface a surface equal to the square surface determined by the radius of the ball (1 sr = 1 m²/m² = 1).

1.3. Предмети који се користе за означавање одређених децималних умножака и делова и њихове ознаке

1.3. Metric prefixes

Фактор <i>Factors</i>	Предметак <i>Prefixes</i>	Ознака <i>Symbol</i>
10 ²⁴	јота / iota-	Y
10 ²¹	зета / zeta-	Z
10 ¹⁸	екса / exa-	E
10 ¹⁵	пета / peta-	P
10 ¹²	тера / tera-	T
10 ⁹	гига / giga-	G
10 ⁶	мега / mega-	M
10 ³	кило / kilo-	k
10 ²	хекто / hecto-	h
10 ¹	дека / deca-	da
10 ⁻¹	деци / deci-	d
10 ⁻²	центи / centi-	c
10 ⁻³	мили / milli-	m
10 ⁻⁶	микро / micro-	μ
10 ⁻⁹	нано / nano-	n
10 ⁻¹²	пико / pico-	p
10 ⁻¹⁵	фемто / femto-	f
10 ⁻¹⁸	ато / atto-	a
10 ⁻²¹	зепто / zepto-	z
10 ⁻²⁴	јокто / iokto-	y

Називи и ознаке децималних умножака и делова јединице образују се стављањем предметака испред назива „метар“ и њихових ознака испред ознаке „m“.

Ако је изведена јединица изражена у облику количника, њени децимални умношци или делови могу се одредити додавањем предметака јединици у бројиоцу или имениоцу, или у оба.

Употреба комбинованих предметака, односно предметака образованих стављањем једно уз друго неколико горе наведених предметака, није дозвољена.

Names and symbols of decimal multiples and parts of units are made by putting prefixes in front of “meter” and the respective symbol in front of “m” symbol.

In case a derived unit is given as a quotient, the decimal multiples and parts thereof are made by adding prefix to numerator or denominator, or to both.

It is not possible to combine prefixes, i.e. to use several prefixes simultaneously.

1.4. Посебно дозвољени називи и ознаке децималних умножака и делова јединица СИ

1.4. Units with special names and symbols

Величина / <i>Physical quantity</i>	Јединица / <i>Unit</i>		
	назив / <i>Name</i>	ознака / <i>Symbol</i>	вредност / <i>Value</i>
Запремина / <i>Volume</i>	литар / <i>liter</i>	l / L*	1 l = 1 dm ³ = 10 ⁻³ m ³
Маса / <i>Mass</i>	тона / <i>ton</i>	t / t	1 t = 1 Mg = 10 ³ kg
Притисак / <i>Pressure</i>	бар / <i>bar</i>	bar	1 bar = 10 ⁵ Pa

* Две ознаке „l” и „L” могу се равноправно користити за јединицу литар.

Предмети и њихове ознаке наведени у табели 1.3. могу се употребљавати заједно са јединицама и ознакама наведеним у табели 1.4.

* Both l and L symbols can be used for the unit of liter.

See table 1.3. The units and symbols found in Table 1.4. can also be used.

2. ЈЕДИНИЦЕ ДЕФИНИСАНЕ НА ОСНОВУ ЈЕДИНИЦА СИ, АЛИ НИСУ НИ ЊИХОВИ ДЕЦИМАЛНИ УМНОШЦИ НИ ДЕЛОВИ

2. OTHER SI DERIVED UNITS

Величина / <i>Physical quantity</i>	Јединица / <i>Unit</i>		
	назив / <i>Name</i>	ознака / <i>Symbol</i>	вредност / <i>Value</i>
Угао у равни / <i>Plane angle</i>	обрт* / <i>rotation</i> *		1 обрт / 1 <i>rotation</i>
	град, гон / <i>grad, gon</i>	gon	
	степен (угаони) / <i>degree (angle)</i>	°	
	минута (угаона) / <i>minute (angle)</i>	'	
Време / <i>Time</i>	секунда (угаона) / <i>second (angle)</i>	"	
	Мг инута / <i>minute</i>	min	
	сат, час / <i>hour</i>	h	
	дан / <i>day</i>	d	

Предмети наведени у табели 1.3. једино се могу употребљавати уз називе „град” и „гон” и ознаку „gon”.

Table 1.3. – Only used with “rad” and “gon” expressions and symbol “gon”.

3. ЈЕДИНИЦЕ КОЈЕ СЕ КОРИСТЕ СА ЈЕДИНИЦАМА SI, А ЧИЈЕ СУ ВРЕДНОСТИ У ЈЕДИНИЦАМА SI ДОБИЈЕНЕ ЕКСПЕРИМЕНТАЛНО

3. EXPERIMENTAL SI UNITS VALUES

Величина <i>Physical quantity</i>	Јединица / Unit		
	назив <i>Name</i>	ознака <i>Symbol</i>	дефиниција / Definition
Енергија <i>Energy</i>	електронволт <i>Electronvolt</i>	eV	Електронволт је кинетичка енергија коју прими електрон при пролазу кроз поље потенцијалне разлике од 1 V у вакууму. <i>Kinetic energy that electron receives while passing through potential difference of one volt in vacuum.</i>
Маса <i>Mass</i>	унифицирана јединица атомске масе <i>Unified atomic mass unit</i>	u	Унифицирана јединица атомске масе једнака је 1/12 масе атома ¹² C. <i>Unified atomic mass unit is equal to 1/12 of atom C¹² mass.</i>

Предмети и њихове ознаке наведени у табели 1.3. могу се употребљавати заједно са двама јединицама и ознакама наведеним у табели 3.

Names and symbols as in Table 1.3. can be used with two units and symbols defined in Table 3.

4. ЈЕДИНИЦЕ И НАЗИВИ ЧИЈА ЈЕ УПОТРЕБА ДОЗВОЉЕНА САМО У СПЕЦИФИЧНИМ ОБЛАСТИМА

4. SPECIFIC UNITS

Величина <i>Physical quantity</i>	Јединица / Unit		
	назив <i>Name</i>	ознака <i>Symbol</i>	вредност <i>Value</i>
Јачина оптичких система <i>Refractive power</i>	диоптрија <i>Diopter</i>		1 диоптрија = 1 m ⁻¹ <i>1 diopter = 1 m⁻¹</i>
Маса драгог камења <i>Precious stone mass</i>	карат / <i>Carat</i>		1 карат = 2 x 10 ⁻⁴ kg <i>1 carat = 2 x 10⁻⁴ kg</i>
Површина земљишта <i>Land area</i>	ар / <i>Are</i> хектар / <i>Hectare</i>	a ha	1 a = 100 m ² <i>1ha = 10⁴ m²</i>
Дужинска маса текстилног влакна и конца <i>Length mass of textile fibre, i.e. thread</i>	текс / <i>Tex</i>	tex	1 tex = 10 ⁻⁶ kg · m ⁻¹

4. ЈЕДИНИЦЕ И НАЗИВИ ЧИЈА ЈЕ
УПОТРЕБА ДОЗВОЉЕНА САМО У
СПЕЦИФИЧНИМ ОБЛАСТИМА (наставак)

4. SPECIFIC UNITS (continued)

Величина <i>Physical quantity</i>	Јединица / <i>Unit</i>		
	назив <i>Name</i>	ознака <i>Symbol</i>	вредност <i>Value</i>
Крвни притисак и притисак других телесних течности <i>Blood and other body fluids pressure</i>	милиметар живиног стуба <i>Mercury level bulb millimeter</i>	mm Hg	1 mm Hg = 133,322 Pa 1 mm Hg = 133.32 Pa
Површина ефективног пресека <i>Effective section</i>	барн <i>Barn</i>	b	1b = 10 ⁻²⁸ m ²

Предмети и њихове ознаке наведени у табели 1.3. могу се употребљавати заједно са јединицама и ознакама наведеним у табели 4, изузев јединице „милиметар живиног стуба“ и њене ознаке.

Names and symbols as in Table 1.3. can be used with the units and symbols described in Table 4, except for "millimeter of mercury level bulb" and the respective symbol.

ПРИМЕРИ ВРЕДНОСТИ НЕКИХ
ЈЕДИНИЦА МЕРЕ¹⁾

EXAMPLES OF MEASUREMENTS ¹⁾

Мере за површину – квадратни метар (m²)

Square measure – square meter (m²)

Мања:

$$1 \text{ m}^2 = 100 \text{ dm}^2$$

$$1 \text{ m}^2 = 100 \text{ dm}^2$$

$$1 \text{ dm}^2 = 100 \text{ cm}^2$$

$$1 \text{ dm}^2 = 100 \text{ cm}^2$$

$$1 \text{ cm}^2 = 100 \text{ mm}^2$$

$$1 \text{ cm}^2 = 100 \text{ mm}^2$$

Већа:

$$1 \text{ km}^2 = 100 \text{ ha (хектара)}$$

$$1 \text{ km}^2 = 100 \text{ ha}$$

$$1 \text{ ha} = 100 \text{ a (ари)}$$

$$1 \text{ ha} = 100 \text{ a}$$

$$1 \text{ a} = 100 \text{ m}^2$$

$$1 \text{ a} = 100 \text{ m}^2$$

Мере за запремину – кубни метар (m³)

Cubic measure – cubic metre (m³)

Мање

$$1 \text{ m}^3 = 1.000 \text{ dm}^3$$

$$1 \text{ m}^3 = 1000 \text{ dm}^3$$

$$1 \text{ dm}^3 = 1.000 \text{ cm}^3$$

$$1 \text{ dm}^3 = 1000 \text{ cm}^3$$

$$1 \text{ cm}^3 = 1.000 \text{ mm}^3$$

$$1 \text{ cm}^3 = 1000 \text{ mm}^3$$

Мере за дужину

Linear measure

$$1 \text{ km (километар)} = 100 \text{ dkm} = 1.000 \text{ m}$$

$$1 \text{ km (kilometer)} = 100 \text{ dkm} = 1000 \text{ m}$$

$$1 \text{ hm (хектометар)} = 10 \text{ dkm} = 100 \text{ m}$$

$$1 \text{ hm (hectometer)} = 10 \text{ dkm} = 100 \text{ m}$$

$$1 \text{ m (метар)} = 10 \text{ dm} = 100 \text{ cm} = 1.000 \text{ mm}$$

$$1 \text{ m (meter)} = 10 \text{ dm} = 100 \text{ cm} = 1000 \text{ mm}$$

$$1 \text{ dm (дециметар)} = 10 \text{ cm} = 100 \text{ mm}$$

$$1 \text{ dm (decimeter)} = 10 \text{ cm} = 100 \text{ mm}$$

$$1 \text{ cm (центиметар)} = 10 \text{ mm}$$

$$1 \text{ cm (centimeter)} = 10 \text{ mm}$$

$$1 \text{ angstrom (A)} = 0,1 \text{ milimikrona}$$

$$1 \text{ angstrom (A)} = 0.1 \text{ mill microns}$$

¹⁾ Логаритамске таблице. / ¹⁾ Logarithm tables.

**ПРИМЕРИ ВРЕДНОСТИ НЕКИХ
ЈЕДИНИЦА МЕРЕ¹⁾** (наставка)

EXAMPLES OF MEASUREMENTS ¹⁾
(continued)

Мере за течност	Capacity measure
1 hl (хектолитар) = 1.000 dl = 10.000 cl	1 hl (hectoliter) = 1000 dl = 10000 cl
1 l (литар) = 10 dl = 100 cl = 1.000 ml	1 l (liter) = 10 dl = 100 cl = 1000 ml
1 dl (децилитар) = 10 cl = 100 ml	1 dl (deciliter) = 10 cl = 100 ml
1 cl (центилитар) = 10 ml	1 cl (centiliter) = 10 ml
Мере за тежину	Weight
1 вагон = 10 тона = 10.000 kg	1 wagon = 10 tonne = 10000 kg
1 тона = 10 q = 1.000 kg	1 tonne (metric ton) = 10 q = 1000 kg
1 q (цента) = 100 kg	1 q (cent) = 100 kg
1 kg = 10 hg = 1.000 g	1 kg = 10 hg = 1000 g
1 hg (хектограм) = 10 dkg = 100 g	1 hg (hectogram) = 10 dkg = 100 g
1 dkg (декаграм) = 10 g	1 dkg (decagram) = 10 g
1 g (грам) = 1/ 1.000 kg	1 g (gram) = 1/ 1000 kg
1 cg (центиграм) = 1/ 100 g	1 cg (centigram) = 1/ 100 g
1 mg (милиграм) = 1/ 1.000 g	1 mg (milligram) = 1/ 1000 g
1 карат (драго камење) = 200 mg	1 carat (precious stones) = 200 mg

СТАРЕ МЕРЕ

OLD MEASURES

1 m = 0,527 хвати; 1 m ² = 0,278 кв. хвати	1 m = 0.527 hvat; 1 m ² = 0.278 sq. hvat
1 m ³ = 0,147 куб. хвати	1 m ³ = 0.147 cubic hvat
1 ha = 1,74 јутра = 2 780 кв. хвати	1 ha = 1.74 jutro = 2780 sq. hvat
1 дунум = 1 000 m ² = 0,1 ha	1 dunum = 1000 m ² = 0.1 ha
1 хват = 1,896 m; 1 кв. хват = 3,597 m ²	1 hvat = 1.896 m; 1 sq. hvat = 3.597 m ²
1 куб. хват = 6,821 m ³	1 cubic hvat = 6.821 m ³
1 јутро = 1600 кв. хвати = 5 755 m ² = 0,576 ha	1 jutro = 1600 sq. hvat = 5755 m ² = 0.576 ha
1 ланац = 2 000 кв. хвати = 7 192 m ² = 0,719 ha	1 lanac = 2 000 sq. hvat = 7192 m ² = 0.719 ha

АНГЛОСАКСОНСКЕ МЕРЕ
(претварање у метричке и обрнуто)

**BRITISH (IMPERIAL) MEASURES WITH
METRIC EQUIVALENTS, *vice versa***

Дужинске мере	Linear measure
1 морска миља = 1,853 km	1 nautical mile = 1.853 km
1 km = 0,54 морске миље	1 km = 0.54 nautical mile
1 миља = 1,609 km; 1 km = 0,621 миља	1 mile = 1.609 km 1 km = 0.621 mile
1 чен = 20,116 m; 1 m = 0,05 чена	1 ĉen = 20.116 m; 1 m = 0.05 ĉen
1 јард = 0,914 m; 1 m = 1,094 јарда	1 yard = 0.914 m; 1 m = 1.094 yard
1 стопа = 0,305 m; 1 m = 3,281 стопа	1 foot = 0.305 m; 1 m = 3.281 foot
1 палац, инч = 2,54 cm; 1 cm = 0,394 палца	1 inch = 2.54 cm; 1 cm = 0.394 inch

¹⁾ Логаритамске таблице. / ¹⁾ Logarithm tables.

АНГЛОСАКСОНСКЕ МЕРЕ

(претварање у метричке и обрнуто)

(наставак)

Површинске мере

1 кв. миља = 2,59 км²

1 км² = 0,386 кв. миље

1 акр = 0,405 ха

1 ха = 2,471 акра

1 кв. јард = 0,836 м²

1 м² = 1,196 кв. јарда

1 кв. стопа = 0,093 м²

1 м² = 10,764 кв. стопа

1 кв. палац = 6,452 см²

1 см² = 0,155 кв. палца

Запреминске мере

1 брит. бушел = 36,348 lit.

1 lit. = 0,0275 брит. бушела

1 амер. бушел = 35,239 lit.

1 lit. = 0,0284 амер. бушела

1 брит. галон = 4,546 lit.

1 lit. = 0,22 брит. галона

1 амер. галон = 3,785 lit.

1 lit. = 0,264 амер. галона

1 брит. квант = 1,137 lit.

1 lit. = 0,88 брит. кванта

1 амер. квант = 0,946 lit.

1 lit. = 1,057 амер. кванта

1 куб. јард = 0,765 м³

1 м³ = 1,308 куб. јарда

1 куб. стопа = 0,028 м³

1 м³ = 35,315 куб. стопа

1 куб. палац = 16,387 см³

1 см³ = 0,061 куб. палац

Тежинске мере

1 дугачка t = 1,016 t

1 t = 0,984 дугачке t

1 кратка t = 0,907 t

1 t = 1,102 кратке t

1 фунта = 0,454 kg

1 kg = 2,205 фунте

1 унца = 28,35 g

1 g = 0,035 унце

BRITISH (IMPERIAL) MEASURES WITH

METRIC EQUIVALENTS, *vice versa*

(continued)

Square measure

1 sq. mile = 2.59 км²

1 км² = 0.386 sq. mile

1 acre = 0.405 ha

1 ha = 2.471 acre

1 sq. yard = 0.836 м²

1 м² = 1.196 sq. yard

1 sq. foot = 0.093 м²

1 м² = 10.764 sq. foot

1 sq. inch = 6.452 cm²

1 cm² = 0.155 sq. inch

Capacity measure

1 British bushel = 36.348 l

1 l = 0.0275 Brit. bushel

1 American bushel = 35.239 l

1 l. = 0.0284 Am. bushel

1 Brit. gallon = 4.546 l

1 l = 0.22 Brit. gallon

1 Am. gallon = 3.785 l

1 l = 0.264 Am. gallon

1 Brit. quart = 1.137 l

1 l = 0.88 Brit. quart

1 Am. quart = 0.946 l

1 l = 1.057 Am. quart

1 cubic yard = 0.765 м³

1 м³ = 1.308 cubic yard

1 cubic foot = 0.028 м³

1 м³ = 35.315 cubic foot

1 cubic inch = 16.387 cm³

1 cm³ = 0.061 cubic inch

Weight

1 long ton = 1.016 tonnes

1 tonne = 0.984 long ton

1 short ton = 0.907 tonne

1 tonne = 1.102 short ton

1 pound = 0.454 kg

1 kg = 2.205 pound

1 ounce = 28.35 g

1 g = 0.035 ounce

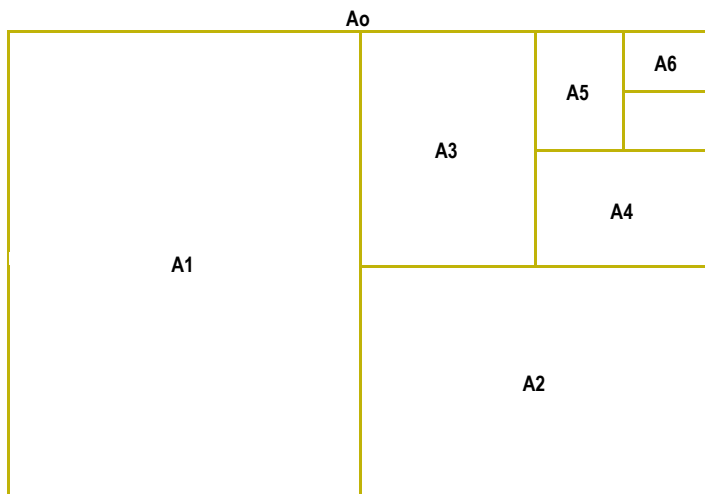
ФОРМАТИ ХАРТИЈЕ

Ознака мера у mm

PAPER SIZES

mm

A формат A size		B формат B size		C формат C size	
A0	841 × 1189	B0	1000 × 1414	C0	917 × 1297
A1	594 × 841	B1	707 × 1000	C1	648 × 971
A2	420 × 594	B2	500 × 707	C2	458 × 648
A3	297 × 420	B3	353 × 500	C3	324 × 458
A4	210 × 297	B4	250 × 353	C4	229 × 324
A5	148 × 210	B5	176 × 250	C5	162 × 229
A6	105 × 148	B6	125 × 176	C6	114 × 162
A7	74 × 105	B7	88 × 125	C7	81 × 114
A8	52 × 74	B8	62 × 88	C8	57 × 81
A9	37 × 52	B9	44 × 62	C9	40 × 87



ХЕМИЈСКИ ЕЛЕМЕНТИ CHEMICAL ELEMENTS

ХЕМИЈСКИ ЕЛЕМЕНТИ

CHEMICAL ELEMENTS

Атомски број <i>Atomic number</i>	Назив <i>Name</i>	Ознака <i>Chemical symbol</i>	Релативна атомска маса <i>Relative atomic mass</i>	Врста елемента <i>Type of element</i>
1	Водоник / <i>hydrogen</i>	H	1,01	Гасовити / <i>gas</i>
2	Хелијум / <i>helium</i>	He	4,00	Племенити гас / <i>noble gas</i>
3	Литијум / <i>lithium</i>	Li	6,94	Чврсти / <i>solid</i>
4	Берилијум / <i>beryllium</i>	Be	9,01	Чврсти / <i>solid</i>
5	Бор / <i>boron</i>	B	10,82	Чврсти / <i>solid</i>
6	Угљеник / <i>carbon</i>	C	12,01	Чврсти / <i>solid</i>
7	Азот / <i>nitrogen</i>	N	14,01	Гасовити / <i>gas</i>
8	Кисеоник / <i>oxygen</i>	O	16,00	Гасовити / <i>gas</i>
9	Флуор / <i>fluorine</i>	F	19,00	Гасовити / <i>gas</i>
10	Неон / <i>neon</i>	Ne	20,18	Племенити гас / <i>noble gas</i>
11	Натријум / <i>sodium</i>	Na	23,00	Чврсти / <i>solid</i>
12	Магнезијум / <i>magnesium</i>	Mg	24,32	Чврсти / <i>solid</i>
13	Алуминијум / <i>aluminium</i>	Al	26,98	Чврсти / <i>solid</i>
14	Силицијум / <i>silicon</i>	Si	28,09	Чврсти / <i>solid</i>
15	Фосфор / <i>phosphorus</i>	P	30,89	Чврсти / <i>solid</i>
16	Сумпор / <i>sulphur</i>	S	32,07	Чврсти / <i>solid</i>
17	Хлор / <i>chlorine</i>	Cl	35,46	Гасовити / <i>gas</i>
18	Аргон / <i>argon</i>	Ar	39,94	Племенити гас / <i>noble gas</i>
19	Калијум / <i>potassium</i>	K	39,10	Чврсти / <i>solid</i>
20	Калцијум / <i>calcium</i>	Ca	40,08	Чврсти / <i>solid</i>
21	Скандијум / <i>scandium</i>	Sc	44,96	Чврсти / <i>solid</i>
22	Титан / <i>titanium</i>	Ti	47,88	Чврсти / <i>solid</i>
23	Ванадијум / <i>vanadium</i>	V	50,94	Чврсти / <i>solid</i>
24	Хром / <i>chromium</i>	Cr	52,00	Чврсти / <i>solid</i>
25	Манган / <i>manganese</i>	Mn	54,94	Чврсти / <i>solid</i>
26	Гвожђе / <i>iron</i>	Fe	55,85	Чврсти / <i>solid</i>
27	Кобалт / <i>cobalt</i>	Co	58,93	Чврсти / <i>solid</i>
28	Никл / <i>nickel</i>	Ni	58,69	Чврсти / <i>solid</i>
29	Бакар / <i>copper</i>	Cu	63,55	Чврсти / <i>solid</i>
30	Цинк / <i>zinc</i>	Zn	65,38	Чврсти / <i>solid</i>
31	Галијум / <i>gallium</i>	Ga	69,72	Чврсти / <i>solid</i>
32	Германијум / <i>germanium</i>	Ge	72,59	Чврсти / <i>solid</i>
33	Арсен / <i>arsenic</i>	As	74,92	Чврсти / <i>solid</i>
34	Селен / <i>selenium</i>	Se	78,96	Чврсти / <i>solid</i>
35	Бром / <i>bromine</i>	Br	79,90	Течни / <i>liquid</i>
36	Криптон / <i>krypton</i>	Kr	83,80	Племенити гас / <i>noble gas</i>

ХЕМИЈСКИ ЕЛЕМЕНТИ (наставак)

CHEMICAL ELEMENTS (continued)

Атомски број <i>Atomic number</i>	Назив <i>Name</i>	Ознака <i>Chemical symbol</i>	Релативна атомска маса <i>Relative atomic mass</i>	Врста елемента <i>Type of element</i>
37	Рубидијум / <i>rubidium</i>	Rb	85,47	Чврсти / <i>solid</i>
38	Стронцијум / <i>strontium</i>	Sr	87,62	Чврсти / <i>solid</i>
39	Итријум / <i>yttrium</i>	Y	88,91	Чврсти / <i>solid</i>
40	Цирконијум / <i>zirconium</i>	Zr	91,22	Чврсти / <i>solid</i>
41	Ниобијум / <i>niobium</i>	Nb	92,91	Чврсти / <i>solid</i>
42	Молибден / <i>molybdenum</i>	Mo	95,94	Чврсти / <i>solid</i>
43	Техницијум / <i>technetium</i>	Tc	98,00	Радиоактивни / <i>radioactive</i>
44	Рутенијум / <i>ruthenium</i>	Ru	101,07	Чврсти / <i>solid</i>
45	Родијум / <i>rhodium</i>	Rh	102,91	Чврсти / <i>solid</i>
46	Паладијум / <i>palladium</i>	Pd	106,42	Чврсти / <i>solid</i>
47	Сребро / <i>silver</i>	Ag	107,87	Чврсти / <i>solid</i>
48	Кадмијум / <i>cadmium</i>	Cd	112,41	Чврсти / <i>solid</i>
49	Индијум / <i>indium</i>	In	114,82	Чврсти / <i>solid</i>
50	Калај / <i>tin</i>	Sn	118,69	Чврсти / <i>solid</i>
51	Антимон / <i>antimony</i>	Sb	121,75	Чврсти / <i>solid</i>
52	Телур / <i>tellurium</i>	Te	127,60	Чврсти / <i>solid</i>
53	Јод / <i>iodine</i>	I	126,90	Чврсти / <i>solid</i>
54	Ксенон / <i>xenon</i>	Xe	131,29	Племенити гас / <i>noble gas</i>
55	Цезијум / <i>cesium</i>	Cs	132,91	Чврсти / <i>solid</i>
56	Баријум / <i>barium</i>	Ba	137,33	Чврсти / <i>solid</i>
57	Лантан ¹⁾ / <i>lanthanum¹⁾</i>	La	138,91	Чврсти / <i>solid</i>
58	Церијум / <i>cerium</i>	Ce	140,12	Чврсти / <i>solid</i>
59	Празеодијум <i>Praseodymium</i>	Pr	140,91	Чврсти / <i>solid</i>
60	Неодијум / <i>neodymium</i>	Nd	144,24	Чврсти / <i>solid</i>
61	Прометијум / <i>promethium</i>	Pm	(145)	Радиоактивни / <i>radioactive</i>
62	Самаријум / <i>samarium</i>	Sm	150,36	Чврсти / <i>solid</i>
63	Еуропијум / <i>europium</i>	Eu	151,96	Чврсти / <i>solid</i>
64	Гадолинијум / <i>gadolinium</i>	Gd	157,25	Чврсти / <i>solid</i>
65	Тербијум / <i>terbium</i>	Tb	158,93	Чврсти / <i>solid</i>
66	Диспозијум / <i>disposium</i>	Dy	162,50	Чврсти / <i>solid</i>
67	Холмијум / <i>holmium</i>	Ho	164,93	Чврсти / <i>solid</i>
68	Ербијум / <i>erbium</i>	Er	167,26	Чврсти / <i>solid</i>
69	Тулијум / <i>thulium</i>	Tm	168,93	Чврсти / <i>solid</i>
70	Итербијум / <i>ytterbium</i>	Yb	173,04	Чврсти / <i>solid</i>

¹⁾ Од атомске масе 57 до 71 су лантан и лантаниди. / ¹⁾ From 57 to 71 atomic mass: lanthanum and lanthanides.

ХЕМИЈСКИ ЕЛЕМЕНТИ (наставка)

CHEMICAL ELEMENTS (continued)

Атомски број <i>Atomic number</i>	Назив <i>Name</i>	Ознака <i>Chemical symbol</i>	Релативна атомска маса <i>Relative atomic mass</i>	Врста елемента <i>Type of element</i>
71	Лутецијум / <i>lutetium</i>	Lu	174,97	Чврсти / <i>solid</i>
72	Хафнијум / <i>hafnium</i>	Hf	178,49	Чврсти / <i>solid</i>
73	Тантал / <i>tantalum</i>	Ta	180,95	Чврсти / <i>solid</i>
74	Волфрам / <i>tungsten</i>	W	183,85	Чврсти / <i>solid</i>
75	Ренијум / <i>rhenium</i>	Re	186,21	Чврсти / <i>solid</i>
76	Осмијум / <i>osmium</i>	Os	190,20	Чврсти / <i>solid</i>
77	Иридијум / <i>iridium</i>	Ir	192,22	Чврсти / <i>solid</i>
78	Платина / <i>platinum</i>	Pt	195,08	Чврсти / <i>solid</i>
79	Злато / <i>gold</i>	Au	196,97	Чврсти / <i>solid</i>
80	Жива / <i>mercury</i>	Hg	200,59	Течни / <i>liquid</i>
81	Талијум / <i>thallium</i>	Tl	204,38	Чврсти / <i>solid</i>
82	Олово / <i>lead</i>	Pb	207,20	Чврсти / <i>solid</i>
83	Бизмут / <i>bismuth</i>	Bi	208,98	Чврсти / <i>solid</i>
84	Полонијум / <i>polonium</i>	Po	(209)	Радиоактивни / <i>radioactive</i>
85	Астат / <i>astatine</i>	At	(210)	Радиоактивни / <i>radioactive</i>
86	Радон / <i>radon</i>	Rn	(222)	Племенити гас / <i>noble gas</i>
87	Францијум / <i>francium</i>	Fr	(223)	Радиоактивни / <i>radioactive</i>
88	Радијум / <i>radium</i>	Ra	226,03	Радиоактивни / <i>radioactive</i>
89	Актинијум ¹⁾ / <i>actinium</i>	Ac	227,03	Радиоактивни / <i>radioactive</i>
90	Торијум / <i>thorium</i>	Th	232,04	Радиоактивни / <i>radioactive</i>
91	Протактинијум <i>Protactinium</i>	Pa	231,04	Радиоактивни / <i>radioactive</i>
92	Уран / <i>uranium</i>	U	238,03	Радиоактивни / <i>radioactive</i>
93	Нептунијум / <i>neptunium</i>	Np	237,05	Радиоактивни / <i>radioactive</i>
94	Плутонијум / <i>plutonium</i>	Pu	(244)	Радиоактивни / <i>radioactive</i>
95	Америцијум / <i>americium</i>	Am	(243)	Вештачки / <i>artificially produced</i>
96	Киријум / <i>curium</i>	Cm	(247)	Вештачки / <i>artificially produced</i>
97	Берклијум / <i>berkelium</i>	Bk	(247)	Вештачки / <i>artificially produced</i>
98	Калифорнијум / <i>californium</i>	Cf	(251)	Вештачки / <i>artificially produced</i>
99	Ајнштанијум / <i>einsteinium</i>	Es	(254)	Вештачки / <i>artificially produced</i>
100	Фермијум / <i>fermium</i>	Fm	(257)	Вештачки / <i>artificially produced</i>

¹⁾ Од атомске масе 89 до 103 су актинијум и актиноиди. / ¹⁾ From 89 to 103 atomic mass: actinium and actinides.

ХЕМИЈСКИ ЕЛЕМЕНТИ (наставак)

CHEMICAL ELEMENTS (continued)

Атомски број <i>Atomic number</i>	Назив <i>Name</i>	Ознака <i>Chemical symbol</i>	Релативна атомска маса <i>Relative atomic mass</i>	Врста елемента <i>Type of element</i>
101	Менделјевијум <i>Mendelevium</i>	Md	(256)	Вештачки / <i>artificially produced</i>
102	Нобелијум / <i>nobelium</i>	No	(254)	Вештачки / <i>artificially produced</i>
103	Лоренцијум / <i>lawrencium</i>	Lr	(257)	Вештачки / <i>artificially produced</i>
104	Радефордијум <i>Rutherfordium</i>	Rf	257,00	Вештачки / <i>artificially produced</i>
105	Дубнијум / <i>dubnium</i>	Db	261,00	Вештачки / <i>artificially produced</i>
106	Сиборгијум / <i>seaborgium</i>	Sg	259,00	Вештачки / <i>artificially produced</i>
107	Боријум / <i>bohrium</i>	Bh	261,00	Вештачки / <i>artificially produced</i>
108	Хасијум / <i>hassium</i>	Hs	265,00	Вештачки / <i>artificially produced</i>
109	Мајтнеријум / <i>maitnerium</i>	Mt	266,00	Вештачки / <i>artificially produced</i>
110	Дармштатијум <i>Darmstadtium</i>	Ds	269,00	Вештачки / <i>artificially produced</i>
111	Рендгенијум / <i>roentgenium</i>	Rg	272,00	Вештачки / <i>artificially produced</i>
112	Унунбијум / <i>ununbium</i>	Uub	277,00	Вештачки / <i>artificially produced</i>
113	Унунтријум / <i>ununtrium</i>	Uut	284,00	Вештачки / <i>artificially produced</i>
114	Унунквадијум <i>Ununquadrrium</i>	Uuq	288,00	Вештачки / <i>artificially produced</i>
115	Унунпентијум <i>Ununpentium</i>	Uup	288,00	Вештачки / <i>artificially produced</i>



ПЕРИОДНИ СИСТЕМ ЕЛЕМЕНАТА - PERIODIC TABLE OF ELEMENTS

s-елементи s-elements		d-елементи d-elements										p-елементи p-elements																							
la	lb	IIb	IIIb	IVb	Vb	VIb	VIIb	VIIIb	IXb	Xb	IIb	IIIa	IVa	Va	VIa	VIIa	0 (Vila)																		
1 H Водоник	2 He Хелијум											3 Li Литијум	4 Be Берилијум	5 B Бор	6 C Угљеник	7 N Азот	8 O Кислород	9 F Флуор	10 Ne Неон																
11 Na Натријум	12 Mg Магнезијум	13 Al Алуминијум	14 Si Силицијум	15 P Фосфор	16 S Супходор	17 Cl Хлор	18 Ar Аргон											19 K Калијум	20 Ca Калцијум	21 Sc Скандијум	22 Ti Титанијум	23 V Ванадијум	24 Cr Хром	25 Mn Манган	26 Fe Гвожд	27 Co Кобалт	28 Ni Никел	29 Cu Базијум	30 Zn Цинк	31 Ga Галијум	32 Ge Германијум	33 As Арсен	34 Se Селен	35 Br Бром	36 Kr Криптон
37 Rb Рубидијум	38 Sr Стронцијум	39 Y Итријум	40 Zr Цирконијум	41 Nb Никелобијум	42 Mo Молибден	43 Tc Технецијум	44 Ru Родијум	45 Rh Родијум	46 Pd Паладијум	47 Ag Сребро	48 Cd Кадм	49 In Инд	50 Sn Олово	51 Sb Антимон	52 Te Телуријум	53 I Јод	54 Xe Ксенон	55 Cs Цезијум	56 Ba Бар	57 La Лантаниди	58 Pr Прометијум	59 Nd Неодијум	60 Pm Прометијум	61 Sm Самаријум	62 Eu Европијум	63 Gd Гадолинијум	64 Tb Тербијум	65 Dy Дијамијум	66 Ho Холијум	67 Er Ербијум	68 Tm Тулмијум	69 Yb Јтربيјум	70 Lu Луцијум		
87 Fr Франсијум	88 Ra Радијум	89-103 Ac Актиноиди	104 Rf Рифијум	105 Db Дубнијум	106 Sg Сгогијум	107 Bh Борелијум	108 Hs Хасијум	109 Mt Митенијум	110 Ds Дубнијум	111 Rg Рифијум	112 Uu Унбенијум	113 Nh Нихонијум	114 Fl Флоридијум	115 Uut Утенијум	116 Uuq Укунијум	117 Uup Уперијум	118 Uuo Уогијум	119 Uuh Уухенијум	120 Uuq Укунијум	121 Uub Уубенијум	122 Uut Утенијум	123 Uuq Укунијум	124 Uub Уубенијум	125 Uut Утенијум	126 Uuq Укунијум	127 Uub Уубенијум	128 Uut Утенијум	129 Uuq Укунијум	130 Uub Уубенијум	131 Uut Утенијум	132 Uuq Укунијум	133 Uub Уубенијум	134 Uut Утенијум	135 Uuq Укунијум	136 Uub Уубенијум

АЗБУКА, АБЕЦЕДА, АЛФАБЕТ И ЕНГЛЕСКИ АЛФАБЕТ
SERBIAN CYRILLIC, SERBIAN LATIN, GREEK ALPHABET AND ENGLISH ALPHABET

АЗБУКА, АБЕЦЕДА, ГРЧКИ АЛФАБЕТ


**SERBIAN CYRILLIC, SERBIAN LATIN,
GREEK ALPHABET**


АЗБУКА SERBIAN CYRILLIC		АБЕЦЕДА SERBIAN LATIN		ГРЧКИ АЛФАБЕТ GREEK ALPHABET					
А, а	(a)	Н, н	(n)	A, a	L, l	Α, α	Алфа / <i>alpha</i>	Ν, ν	Ни / <i>ni</i>
Б, б	(b)	Њ, њ	(nj)	B, b	Lj, lj	Β, β	Бета / <i>beta</i>	Ξ, ξ	Кси / <i>ksi</i>
В, в	(v)	О, о	(o)	С, с	М, м	Γ, γ	Гама / <i>gamma</i>	Ο, ο	Омикрон <i>omicron</i>
Г, г	(g)	П, п	(p)	Џ, џ	Н, н	Δ, δ	Делта / <i>delta</i>	Π, π	Пи / <i>pi</i>
Д, д	(d)	Р, р	(r)	Ѓ, ѓ	Nj, nj	Ε, ε	Епсилон / <i>epsilon</i>	Ρ, ρ	Ро / <i>ro</i>
Ђ, ђ	(đ)	С, с	(s)	D, d	O, o	Ζ, ζ	Зета / <i>zeta</i>	Σ, σ	Сигма / <i>sigma</i>
Е, е	(e)	Т, т	(t)	Dž, dž	P, p	Η, η	Ета / <i>eta</i>	Τ, τ	Тета / <i>tau</i>
Ж, ж	(ž)	Ђ, ђ	(ć)	Ђ, đ	R, r	Θ, θ	Тета / <i>theta</i>	Υ, υ	Ипсилон <i>upsilon</i>
З, з	(z)	У, у	(u)	Е, е	S, s	Ι, ι	Јота / <i>iota</i>	Φ, φ	Фи / <i>phi</i>
И, и	(i)	Ф, ф	(f)	F, f	Š, š	Κ, κ	Капа / <i>kappa</i>	Χ, χ	Хи / <i>chi</i>
Ј, ј	(j)	Х, х	(h)	G, g	T, t	Λ, λ	Ламбда / <i>lambda</i>	Ψ, ψ	Пси / <i>psi</i>
К, к	(k)	Ц, ц	(c)	Н, н	У, у	Μ, μ	Ми / <i>mi</i>	Ω, ω	Омега / <i>omega</i>
Л, л	(l)	Ч, ч	(č)	И, и	У, у				
Љ, љ	(lj)	Џ, џ	(dž)	Ј, ј	З, з				
М, м	(m)	Ш, ш	(š)	К, к	Џ, џ				


ЕНГЛЕСКИ АЛФАБЕТ

ENGLISH ALPHABET


A, a	(ei)	N, n	(en)
B, b	(bi)	O, o	(ou)
C, c	(si)	P, p	(pi)
D, d	(di)	Q, q	(kju)
E, e	(i)	R, r	(a:)
F, f	(ef)	S, s	(es)
G, g	(dži)	T, t	(ti)
H, h	(eič)	U, u	(ju)
I, i	(aj)	V, v	(vi)
J, j	(džei)	W, w	(dabl ju)
K, k	(kej)	X, y	(eks)
L, l	(el)	Y, y	(vai)
M, m	(em)	Z, z	(zed)









I hope I see you soon.
Every day I see I am
not here, when you come
I'm in the city in the town
later I go to sleep in the town
in the wonderful because I will see
you.
I know someday we will meet and I will see you
and when I have written for someone like you, and
I have found you, I will never let you go
I love you so much.





I hope I see you soon.
Every day I see I am
not here, when you come
I'm sure you'll be in the town
before I go to sleep. I will be
in the wonderful because I will see
you.
I know someday we will meet and I will see you
and when I have written for someone like you, and
I have found you, I will never let you go.
I love you so much.



I hope I see I am I am
Every day, when I am
and I am, when I am
I am, when I am
in the wonderful because I will see
you.
I know someday we will meet and I will see you
and when I have written for someone like you, and
I have found you, I will never let you go
I love you so much.

Главни и одговорни уредник / *editor and chief*
Александра Вучићевић / *Aleksandra Vučićević*

Редакција / *editorial board*
Мр Андра Милојић / *Andra Milojić, MSc.*
Јелена Здравковић / *Jelena Zdravković*
Катарина Станчић / *Katarina Stančić*
Мирјана Поповић / *Mirjana Popović*

Технички уредник / *Technical editor*
Драгана Стељић / *Dragana Steljić*

Графички прикази и израда мапа / *Graphic presentation and map design*
Александра Вучићевић / *Aleksandra Vučićević*
Милан Шормаз / *Milan Šormaz*

Лектура
Емилија Видановић

Превод / *Translation*
Гордана Недељковић / *Gordana Nedeljković*

Издаје и штампа / *Published and printed by:*

Републички завод за статистику / *Statistical Office of the Republic of Serbia*
Београд, Милана Ракића 5 / *Belgrade, 5, Milana Rakića St*

- Одговара / *Responsible:* проф. др Драган Вукмировић, директор / *Prof Dragan Vukmirović, PhD, Director*
 - Тираж / *Circulation:* 1000 • Тел. / *Phone:* +381-11/2412-922
 - PR одељење / *PR Division:* тел/факс / *Phone/fax* +381-11/2401-284
 - E-mail – stat@stat.gov.rs • Internet: www.stat.gov.rs

CIP - Каталогизација у публикацији
Народна библиотека Србије, Београд

311(477.11)

СТАТИСТИЧКИ календар Србије ... / одговара
Драган Вукмировић. - 2008 - . - Београд
(Милана Ракића 5) : Републички завод за
статистику Србије, 2008- (Београд :
Републички завод за статистику Србије). - 18
ст

Годишње. - Делимично је наставак:
Статистички календар - Србија и Црна Гора.
Завод за статистику = ISSN 1820-242X
ISSN 1820-6794 = Статистички календар Србије
COBISS.SR-ID 146000396