

Попис становништва, домаћинства и станова 2011. у Републици Србији  
2011 Census of Population, Households and Dwellings in the Republic of Serbia

**СТАНОВИ**  
**DWELLINGS**

**ИНСТАЛАЦИЈЕ И ПОМОЋНЕ ПРОСТОРИЈЕ**  
**У СТАНОВИМА**

Подаци по општинама и градовима

**INSTALLATIONS AND AUXILIARY PREMISES**  
**IN DWELLINGS**

Data by municipality and cities





ISBN 978-86-6161-053-0

Попис становништва, домаћинства и станова 2011. у Републици Србији  
2011 Census of Population, Households and Dwellings in the Republic of Serbia

## СТАНОВИ DWELLINGS

### ИНСТАЛАЦИЈЕ И ПОМОЋНЕ ПРОСТОРИЈЕ У СТАНОВИМА

Подаци по општинама и градовима

### INSTALLATIONS AND AUXILIARY PREMISES IN DWELLINGS

Data by municipalities and cities

Издавач: Републички завод за статистику  
Published by: Statistical Office of the Republic of Serbia

За издавача: проф. др Драган Вукмировић, директор  
For publisher: Prof. Dragan Vukmirović, PhD, Director

Приликом коришћења података објављених у овој публикацији обавезно је навођење извора.  
Data publishing is subject to quoting the source.

Ова публикација је направљена уз финансијску помоћ Европске уније. За садржај ове публикације искључиво је одговоран Републички завод за статистику и не представља званичан став Европске уније.

This publication was released with the financial support of the European Union. The Statistical Office of the Republic of Serbia is solely responsible for the content of the publication that does not necessarily reflect the official opinion of the EU.

## Предговор

У књизи „Инсталације и помоћне просторије у становима“ Републички завод за статистику објављује коначне резултате Пописа становништва, домаћинства и станова 2011. о опремљености станова инсталацијама електричне енергије, воде, канализације, централно-етажног грејања и гаса. Ова књига садржи и податке о помоћним просторијама, тј. о расположивости купатила, нужника и кухиње у становима. Резултати су приказани по општинама и градовима, према стању на дан 30. септембра 2011. године у 24 сата (критични моменат пописа).

Подаци су исказани према административно-територијалној подели Републике Србије важећој на дан 1. јула 2011. године.

Попис 2011. године није спроведен на територији АП Косово и Метохија. У општинама Прешево и Бујановац забележен је смањен обухват јединица пописа услед бојкота од стране већине припадника албанске националне заједнице. Позив на бојкот Пописа 2011. у Рашкој области практично није утицао на одзив грађана.

Подаци Пописа 2011. године доступни су како у књигама коначних резултата пописа и другим пописним публикацијама, тако и у електронској форми на интернет страницама: [www.stat.gov.rs](http://www.stat.gov.rs) и [www.popis2011.stat.rs](http://www.popis2011.stat.rs).

У Београду, маја 2013.

Директор  
Проф. др Драган Вукмировић

## Foreword

In the book "Installations and auxiliary premises in a dwellings," the Statistical Office of the Republic of Serbia publishes the final results of the 2011 Census of Population, Households and Dwellings on the fixtures of dwellings in terms of electric energy, water, sewerage, district/central heating and gas installations. This book also contains data on auxiliary premises, i.e., the availability of bathroom, toilet and kitchen in a dwellings. The results are shown by municipalities and cities according to the state of affairs as of 30 September 2011, at 24:00 hours (critical census moment).

The data are presented in accordance with the administrative and territorial distribution of the Republic of Serbia as of 1 July 2011.

The 2011 Census was not conducted on the territory of the AP Kosovo and Metohija. In the municipalities of Preševo and Bujanovac, there was undercoverage of the census units owing to the boycott by most of the members of the Albanian ethnic community. The call for a boycott of the Census 2011 in the Raška area had no significant impact on the responsiveness of the citizens.

The data of the 2011 Census are available both in the books of the final census results and other census publications, and in electronic form on the internet pages: [www.stat.gov.rs](http://www.stat.gov.rs) and [www.popis2011.stat.rs](http://www.popis2011.stat.rs).

Belgrade, May 2013

Director  
Prof. Dragan Vukmirovic, PhD

## Садржај / Contents

Предговор .....	3	Палилула / Palilula .....	52
Foreword .....	4	Раковица / Rakovica .....	54
Садржај / Contents .....	5	Савски венац / Savski venac .....	54
Методолошка објашњења / Methodological explanations .....	9	Сопот / Sopot .....	54
Карте и графикони / Maps and charts .....	15	Стари град / Stari grad .....	56
Карта 1: Општине и градови у Републици Србији по областима и регионима / Map 1: Municipalities and cities of the Republic of Serbia by areas and regions .....	17	Сурчин / Surčin .....	56
Карта 2: Станови са инсталацијама јавног водовода по општинама/градовима, % / Map 2: Dwellings with public water system by municipalities and cities, % .....	18	Чукарица / Čukarica .....	56
Карта 3: Станови са инсталацијама јавне канализације по општинама/градовима, % / Map 3: Dwellings with public sewage disposal by municipalities and cities, % .....	19	Насеље Београд / Beograd (settlement) .....	58
Карта 4: Станови са инсталацијама централно-етажног грејања по општинама/градовима, % / Map 4: Dwellings with central heating installation by municipalities and cities, % .....	20	<b>Регион Војводине / Vojvodina region</b> .....	58
Карта 5: Станови са инсталацијама гаса по општинама/градовима, % / Map 5: Dwellings with piped gas by municipalities and cities, % .....	21	<b>Западнобачка област / Zapadnobачка oblast</b> .....	58
Графикон 1. Опремљеност станова инсталацијама водовода, Република Србија / Chart 1. Dwellings according to the availability of water supply system, Republic of Serbia .....	22	Апатин / Apatin .....	58
Графикон 2. Опремљеност станова инсталацијама водовода, по регионима / Chart 2. Dwellings according to the availability of water supply system, by region .....	22	Кула / Kula .....	60
Графикон 3. Опремљеност станова инсталацијама канализације, Република Србија / Chart 3. Dwellings according to the availability of sewage disposal, Republic of Serbia .....	23	Оџаци / Odžaci .....	60
Графикон 4. Опремљеност станова инсталацијама канализације, по регионима / Chart 4 Dwellings according to the availability of sewage disposal, by region .....	23	Сомбор / Sombor .....	60
Графикон 5. Опремљеност станова инсталацијама грејања, Република Србија / Chart 5. Dwellings according to the availability of heating, Republic Serbia .....	24	<b>Јужнобанатска област / Južnobanatska oblast</b> .....	62
Графикон 6. Опремљеност станова инсталацијама грејања, по регионима / Chart 6. Dwellings according to the availability of heating, by region .....	24	Алибунар / Alibunar .....	62
<b>Табеларни прикази / Table presentations</b>		Бела Црква / Bela Crkva .....	62
1.1. Станови према опрењености инсталацијама и основу коришћења, по областима / Dwellings according to the availability of installations and occupancy status, by areas .....	26	Вршац / Vršac .....	64
1.2. Станови према опрењености инсталацијама и основу коришћења (% учешће у области) / Dwellings according to the availability of installations and occupancy status (% share in the area) .....	34	Ковачица / Kovačica .....	64
1.3. Станови према опрењености инсталацијама (% учешће у Републици Србији) / Dwellings according to the availability of installations (% share in the Republic of Serbia) .....	42	Ковин / Kovin .....	64
1.4. Станови према опрењености инсталацијама и основу коришћења, по општинама и градовима / Dwellings according to the availability of installations and occupancy status, by municipality and cities .....	44	Опово / Orovno .....	66
<b>РЕПУБЛИКА СРБИЈА / REPUBLIC OF SERBIA</b> .....	44	Панчево / Pančevo .....	66
<b>СРБИЈА – СЕВЕР / SRBIJA – SEVER</b> .....	44	Пландиште / Plandište .....	66
<b>Београдски регион / Beogradski region</b> .....	44	<b>Јужнобачка област / Južnobачка oblast</b> .....	68
<b>Београдска област (Град Београд)</b> .....	46	Град Нови Сад / Grad Novi Sad .....	68
Барајево / Barajevo .....	46	Нови Сад / Novi Sad .....	68
Вождовац / Voždovac .....	46	Петроварадин / Petrovaradin .....	70
Врачар / Vračar .....	48	Бач / Ваџ .....	70
Гроцка / Grocka .....	48	Бачка Паланка / Bačka Palanka .....	70
Звездара / Zvezdara .....	48	Бачки Петровац / Bački Petrovac .....	72
Земун / Zemun .....	50	Беочин / Beočin .....	72
Лазаревац / Lazarevac .....	50	Бечej / Веџej .....	72
Младеновац / Mladenovac .....	50	Врбас / Vrbas .....	74
Нови Београд / Novi Beograd .....	52	Жабалj .....	74
Обреновац / Obrenovac .....	52	Србобран / Srbobran .....	74
		Сремски Карловци / Sremski Karlovci .....	76
		Темерин / Temerin .....	76
		Тител / Titel .....	76
		<b>Севернобанатска област / Severnobanatska oblast</b> .....	78
		Ада / Ada .....	78
		Кањџа / Kanjiža .....	78
		Кикинда / Kikinda .....	80
		Нови Кнежевац / Novi Kneževac .....	80
		Сента / Senta .....	80
		Чока / Čoka .....	82
		<b>Севернобачка област / Severnobачка oblast</b> .....	82
		Бачка Топола / Bačka Topola .....	82
		Мали Иђош / Mali Idoš .....	84
		Суботица / Subotica .....	84
		<b>Средњобанатска област / Srednjobanatska oblast</b> .....	84
		Житиште / Žitište .....	86
		Зрењанин / Zrenjanin .....	86
		Нова Црња / Nova Crnja .....	86
		Нови Бечej / Novi Bečej .....	88
		Сечањ / Sečanj .....	88
		<b>Сремска област / Sremska oblast</b> .....	88
		Ирџија / Irig .....	90
		Ириг / Irig .....	90
		Пећинци / Pećinci .....	90
		Рума / Ruma .....	92
		Сремска Митровица / Sremska Mitrovica .....	92
		Стара Пазова / Stara Pazova .....	92
		Шид / Šid .....	94
		СРБИЈА – ЈУГ / SRBIJA – JUG .....	94
		<b>Регион Шумадије и Западне Србије</b> <b>Region Šumadije i Zapadne Srbije</b> .....	94
		<b>Златиборска област / Zlatiborska oblast</b> .....	96
		Ариље / Arije .....	96
		Бајина Башта / Bajina Bašta .....	96
		Косјерић / Kosjerić .....	98
		Нова Варош / Nova Varoš .....	98
		Пожега / Požega .....	98

Прибој / Priboj	100	<b>Јабланичка област / Jablanička oblast</b>	148
Пријеполје / Prijepolje	100	Бојник / Bojnik	150
Сјеница / Sjenica	100	Власотинце / Vlasotince	150
Ужице / Užice	102	Лебане / Lebane	150
Чајетина / Čajetina	102	Лесковац / Leskovac	152
<b>Колубарска област / Kolubarska oblast</b>	102	Медвеђа / Medveđa	152
Ваљево / Valjevo	104	Црна Трава / Crna Trava	152
Лајковац / Lajkovac	104	<b>Нишавска област / Nišavska oblast</b>	154
Љиг / Ljig	104	<i>Град Ниш / Grad Niš</i>	154
Мионица / Mionica	106	Медијана / Medijana	154
Осечина / Osečina	106	Нишка Бања / Niška Banja	156
Уб / Ub	106	Палилула / Palilula	156
<b>Мачванска област / Mačvanska oblast</b>	108	Пантелеј / Panteleј	156
Богатић / Bogatić	108	Црвени крст / Crveni krst	158
Владимирци / Vladimirci	108	Насеље Ниш / Niš (settlement)	158
Коцељева / Koceljeva	108	Алексинач / Aleksinac	158
Крупанј / Krupaњ	110	Гаџин Хан / Gadžin Han	158
Лозница / Loznica	110	Дољевац / Doljevac	160
Љубовија / Ljubovija	110	Мерошина / Merošina	160
Мали Зворник / Mali Zvornik	112	Ражањ / Ražanj	160
Шабац / Šabac	112	Сврђиг / Svrđig	160
<b>Моравичка област / Moravička oblast</b>	112	<b>Пиротска област / Pirotска oblast</b>	162
Горњи Милановац / Gornji Milanovac	114	Бабушница / Babušnica	162
Ивањица / Ivanjica	114	Бела Паланка / Bela Palanka	162
Лучани / Lučani	114	Димитровград / Dimitrovgrad	164
Чачак / Čačak	116	Пирот / Pirot	164
<b>Поморавска област / Pomoravska oblast</b>	116	<b>Подунавска област / Podunavska oblast</b>	164
Деспотовац / Despotovac	116	Велика Плана / Velika Plana	166
Јагодина / Jagodina	118	Смедерево / Smederevo	166
Параћин / Paraćin	118	Смедеревска Паланка / Smederevska Palanka	166
Рековац / Rekovac	118	<b>Пчињска област / Pčinjska oblast</b>	168
Свилајнац / Svilajnac	120	<i>Град Врање / Grad Vranje</i>	168
Ђуприја / Đupriја	120	Врање / Vranje	168
<b>Расинска област / Rasinska oblast</b>	120	Врањска Бања / Vranjska Banja	170
Александровац / Aleksandrovac	122	Босилеград / Bosilegrad	170
Брус / Brus	122	Бујановац / Bujanovac	170
Варварин / Varvarin	122	Владичин Хан / Vladičin Han	172
Крушевац / Kruševac	124	Прешево / Preševo	172
Трстеник / Trstenik	124	Сурдулица / Surdulica	172
Ћићевац / Čičevac	124	Трговиште / Trgovište	174
<b>Рашка област / Raška oblast</b>	126	<b>Топличка област / Topličка oblast</b>	174
Врњачка Бања / Vrnjačka Banja	126	Блаце / Blace	174
Краљево / Kraljevo	126	Житорађа / Žitorađa	176
Нови Пазар / Novi Pazar	128	Куршумлија / Kuršumlija	176
Рашка / Raška	128	Прокупље / Prokuplje	176
Тутин / Tutin	128	<b>Регион Косово и Метохија / Region Kosovo i Metohija</b>	176
<b>Шумадијска област / Šumadijska oblast</b>	130	<b>2.1. Станови према опремљености инсталацијама и помоћне просторије у становима, по областима / Dwellings according to the availability of installations and auxiliary premises in the dwellings, by areas</b>	178
Аранђеловац / Arandelovac	130	<b>2.2. Станови према опремљености инсталацијама и помоћним просторијама (% учешће у области) / Dwellings according to the availability of installations and auxiliary premises (% share in the area)</b>	182
Баточина / Batočina	130	<b>2.3. Станови према опремљености инсталацијама и помоћним просторијама (% учешће у Републици Србији) / Dwellings according to the availability of installations and auxiliary premises (% share in the Republic of Serbia)</b>	184
Кнић / Knić	132	<b>2.4. Станови према опремљености инсталацијама и помоћним просторијама, по општинама / Dwellings according to the availability of installations and auxiliary premises, by municipality</b>	186
Крагујевац / Kragujevac	132	<b>РЕПУБЛИКА СРБИЈА / REPUBLIC OF SERBIA</b>	186
Лапово / Lاپovo	132	СРБИЈА – СЕВЕР / SRBIJA – SEVER	186
Рача / Rača	134	<b>Београдски регион / Beogradski region</b>	186
Топола / Topola	134	<b>Београдска област (Град Београд) / Beogradska oblast (Grad Beograd)</b>	188
<b>Регион Јужне и Источне Србије / Region Južne i Istočne Srbije</b>	134	Барајево / Barajevo	188
<b>Борска област / Borska oblast</b>	136	Вождовац / Voždovac	188
Бор / Bor	136	Врачар / Vračar	188
Кладово / Kladovo	136	Гроцка / Grocka	190
Мајданпек / Majdanpek	138	Звездара / Zvezdara	190
Неготин / Negotin	138	Земун / Zemun	190
<b>Браничевска област / Braničevска oblast</b>	138	Лазаревац / Lazarevac	190
<i>Град Пожаревац / Grad Požarevac</i>	140	Младеновац / Mladenovac	192
Пожаревац / Požarevac	140		
Костолац / Kostolac	140		
Велико Градиште / Veliko Gradište	142		
Голубац / Golubac	142		
Жабари / Žabari	142		
Жагубица / Žagubica	142		
Кучево / Kučevo	144		
Мало Црниће / Malo Crniće	144		
Петровац на Млави / Petrovac na Mlavi	144		
<b>Зајечарска област / Zaječarska oblast</b>	146		
Бољевац / Boljevac	146		
Зајечар / Zaječar	146		
Књажевац / Knjaževac	148		
Сокобања / Sokobanja	148		



Нови Београд / Novi Beograd	192	Прибој / Priboj	236
Обреновац / Obrenovac	192	Пријеполје / Prijepolje	236
Палилула / Palilula	192	Сјеница / Sjenica	236
Раковица / Rakovica	194	Ужице / Užice	238
Савски венац / Savski venac	194	Чајетина / Čajetina	238
Сопот / Sopot	194	<b>Колубарска област / Kolubarska oblast</b>	238
Стари град / Stari grad	194	Ваљево / Valjevo	240
Сурчин / Surčin	196	Лајковац / Lajkovac	240
Чукарица / Čukarica	196	Љиг / Ljig	240
Насеље Београд / Beograd (settlement)	196	Мионица / Mionica	242
<b>Регион Војводине / Vojvodina region</b>	196	Осечина / Osečina	242
<b>Западнобачка област / Zapadnobачка oblast</b>	198	Уб / Ub	242
Апатин / Apatin	198	<b>Мачванска област / Mačvanska oblast</b>	242
Кула / Kula	198	Богатић / Bogatić	244
Оџаци / Odžaci	200	Владимирци / Vladimirci	244
Сомбор / Sombor	200	Коцељева / Koceljeva	244
<b>Јужнобанатска област / Južnobanatska oblast</b>	200	Крупанј / Krupanj	244
Алибунар / Alibunar	202	Лозница / Loznica	246
Бела Црква / Bela Crkva	202	Љубовија / Ljubovija	246
Вршац / Vršac	202	Мали Зворник / Mali Zvornik	246
Ковачица / Kovačica	204	Шабац / Šabac	246
Ковин / Kovin	204	<b>Моравичка област / Moravička oblast</b>	248
Опово / Oporovo	204	Горњи Милановац / Gornji Milanovac	248
Панчево / Pančevo	206	Ивањица / Ivanjica	248
Пландиште / Plandište	206	Лучани / Lučani	250
<b>Јужнобачка област / Južnobачка oblast</b>	206	Чачак / Čačak	250
Град Нови Сад / Grad Novi Sad	206	<b>Поморавска област / Pomoravska oblast</b>	250
Нови Сад / Novi Sad	208	Деспотовац / Despotovac	252
Петроварадин / Petrovaradin	208	Јагодина / Jagodina	252
Бач / Bač	208	Параћин / Paraćin	252
Бачка Паланка / Бачка Palanka	210	Рековац / Rekovac	252
Бачки Петровац / Бачки Petrovac	210	Свилајнац / Svilajnac	254
Беоцин / Веоџин	210	Ђурђија / Ѓурђија	254
Бечеј / Веџеј	212	<b>Расинска област / Rasinska oblast</b>	254
Врбас / Vrbas	212	Алекسانдровац / Aleksandrovac	256
Жабалј / Žabalj	212	Брус / Brus	256
Србобран / Srbobran	214	Варварин / Varvarin	256
Сремски Карловци / Sremski Karlovci	214	Крушевац / Kruševac	256
Темерин / Temerin	214	Трстеник / Trstenik	258
Тител / Titel	214	Ћићевац / Čičevac	258
<b>Севернобанатска област / Severnobanatska oblast</b>	216	<b>Рашка област / Raška oblast</b>	258
Ада / Ada	216	Врњачка Бања / Vrnjačka Banja	260
Кањижа / Kanjiža	216	Краљево / Kraljevo	260
Кикинда / Kikinda	218	Нови Пазар / Novi Pazar	260
Нови Кнежевац / Novi Kneževac	218	Рашка / Raška	262
Сента / Senta	218	Тутин / Tutin	262
Чока / Čoka	220	<b>Шумадијска област / Šumadijska oblast</b>	262
<b>Севернобачка област / Severnobачка oblast</b>	220	Аранђеловац / Aranđelovac	264
Бачка Топола / Бачка Topola	220	Баточина / Batočina	264
Мали Иђош / Mali Idoš	220	Кнић / Knić	264
Суботица / Subotica	222	Крагујевац / Kragujevac	264
<b>Средњобанатска област / Srednjobanatska oblast</b>	222	Лапово / Lapovo	266
Житиште / Žitište	222	Рача / Rača	266
Зрењанин / Zrenjanin	224	Топола / Topola	266
Нова Црња / Nova Crnja	224	<b>Регион Јужне и Источне Србије</b>	268
Нови Бечеј / Novi Веџеј	224	<b>Регион Јужне и Источне Србије</b>	268
Сечањ / Sečanj	224	<b>Борска област / Borska oblast</b>	268
<b>Сремска област / Sremska oblast</b>	226	Бор / Bor	268
Инђија / Inđija	226	Кладово / Kladovo	270
Ириг / Irig	226	Мајданпек / Majdanpek	270
Пећинци / Pećinci	226	Неготин / Negotin	270
Рума / Ruma	228	<b>Браничевска област / Braničevska oblast</b>	272
Сремска Митровица / Sremska Mitrovica	228	Град Пожаревац / Grad Požarevac	272
Стара Пазова / Stara Pazova	228	Пожаревац / Požarevac	272
Шид / Šid	230	Костолац / Kostolac	274
СРБИЈА – ЈУГ / SRBIJA – JUG	230	Велико Градиште / Veliko Gradište	274
<b>Регион Шумадије и Западне Србије</b>	230	Голубац / Golubac	274
<b>Region Šumadije i Западне Србије</b>	230	Жабари / Žabari	274
<b>Златиборска област / Zlatiborska oblast</b>	232	Жагубица / Žagubica	276
Ариље / Arije	232	Кучево / Kucevo	276
Бајина Башта / Bajina Bašta	232	Мало Црниће / Malo Crniće	276
Косјерић / Kosjerić	234	Петровац на Млави / Petrovac na Mlavi	276
Нова Варош / Nova Varoš	234	<b>Зајечарска област / Zaječarska oblast</b>	278
Пожера / Požega	234	Бољевац / Boljevac	278
		Зајечар / Zaječar	278
		Књажевац / Knjaževac	280
		Сокобања / Sokobanja	280



<b>Јабланичка област / Jablanička oblast</b> .....	280	<b>Подунавска област / Podunavska oblast</b> .....	294
Бојник / Bojnik .....	282	Велика Плана / Velika Plana .....	296
Власотинце / Vlasotince .....	282	Смедерево / Smederevo .....	296
Лебане / Lebane .....	282	Смедеревска Паланка / Smederevska Palanka .....	296
Лесковац / Leskovac .....	282	<b>Пчињска област / Pčinjska oblast</b> .....	298
Медвеђа / Medveđa .....	284	<i>Град Врање / Grad Vranje</i> .....	298
Црна Трава / Crna Trava .....	284	Врање / Vranje .....	298
<b>Нишавска област / Nišavska oblast</b> .....	284	Врањска Бања / Vranjska Banja .....	300
<i>Град Ниш / Grad Niš</i> .....	284	Босилеград / Bosilegrad .....	300
Медијана / Medijana .....	286	Бујановац / Bujanovac .....	300
Нишка Бања / Niška Banja .....	286	Владичин Хан / Vladičin Han .....	300
Палилула / Palilula .....	286	Прешево / Preševo .....	302
Пантелеј / Panteleј .....	288	Сурдулица / Surdulica .....	302
Црвени крст / Crveni krst .....	288	Трговиште / Trgovište .....	302
Насеље Ниш / Niš (settlement) .....	288	<b>Топличка област / Toplička oblast</b> .....	302
Алексинач / Aleksinac .....	288	Блаце / Blace .....	304
Гацин Хан / Gadžin Han .....	290	Житорађа / Žitorađa .....	304
Дољевац / Doljevac .....	290	Куршумлија / Kuršumlіја .....	304
Мерошина / Merošina .....	290	Прокупље / Prokuplje .....	304
Ражањ / Ražanj .....	290	<b>Регион Косово и Метохија / Region Kosovo i Metohija</b> .....	304
Сврљиг / Svrlijig .....	290	<b>Прилог (обрасци П-1 и П-2) / Annex (Forms P-1 and P-2)</b> .....	307
<b>Пиротска област / Pirotска oblast</b> .....	292		
Бабушница / Babušnica .....	292		
Бела Паланка / Bela Palanka .....	292		
Димитровград / Dimitrovgrad .....	294		
Пирот / Pirot .....	294		

## Методолошка објашњења

## Methodological explanations

### Увод

Попис становништва, домаћинстава и станова 2011. у Републици Србији (у даљем тексту: Попис 2011) спроведен је од 1. до 15. октобра 2011. године. У периоду 16–18. октобра, а у највећим градовима до 20. октобра, омогућено је накнадно пописивање за грађане који из било ког разлога нису пописани у предвиђеном периоду у просторијама пописних комисија или од стране мобилних пописних тимова.

Према Закону о попису становништва, домаћинстава и станова („Службени гласник РС“, број 104/09), Попис 2011. требало је да буде спроведен од 1. до 15. априла 2011. године. Међутим, у буџету Републике Србије није на време обезбеђено довољно средстава за његову припрему и теренску реализацију. Након постизања договора између Владе Републике Србије и Европске комисије (Делегација Европске уније у Републици Србији) о заједничком финансирању пописних активности донет је Закон о изменама Закона о попису становништва, домаћинстава и станова 2011. године („Службени гласник РС“, број 24/11), којим је пописивање одложено за шест месеци.

У циљу обезбеђивања међународне упоредивости пописних података, методологија Пописа 2011. усаглашена је са међународним стандардима, а нарочито с Препорукама Конференције европских статистичара за пописе око 2010. године<sup>1)</sup>.

Како би резултати Пописа 2011. могли правилно да се протумаче, неопходно је познавање основних методолошких објашњења и дефиниција у вези са подацима који се објављују у овој књизи.

### Стамбене јединице

У Попису 2011. године прикупљани су подаци о становима, настањеним пословним просторијама, просторијама настањеним из нужде и колективним стамбеним јединицама. Дефиниције стамбених јединица остале су непромењене у односу на досадашње пописе и у потпуности су усаглашене са међународним препорукама.

**Стан** је грађевински повезана целина намењена за становање, која се састоји од једне или више соба са одговарајућим помоћним просторијама (кухиња, остава, предсобље, купатило, нужник и сл.) или без помоћних просторија и има један или више посебних улаза.

<sup>1)</sup> Препоруке Конференције европских статистичара за Попис становништва и станова 2010, УН, Њујорк и Женева, 2006.

### Introduction

2011 Census of Population, Households and Dwellings in the Republic of Serbia (hereinafter: the 2011 Census) was conducted from 1st to 15th October, 2011. During the period from 16th to 18th October, and in the biggest cities until 20th October, the citizens who for whichever reason had not been enumerated were enabled to have subsequent enumeration on the premises of the census commissions or by the mobile census teams.

Pursuant to the Law on the Census of Population, Households and Dwellings (“The Official Gazette of the RS,” no. 104/09), the 2011 Census was envisaged for the period from 1–15 April 2011. However, the sufficient funds for its preparation and field implementation were not provided in time in the budget of the Republic of Serbia. After an agreement had been reached between the Government of the Republic of Serbia and the European Commission (the Delegation of the European Union in the Republic of Serbia) on the joint financing of the census activities, the Law on the Amendments to the Law on the Census of Population, Households and Dwellings 2011 was passed (“The Official Gazette of the RS,” no. 24/11) and thereby the enumeration was postponed by six months.

With the aim to ensure international comparability of the census data, the methodology of the 2011 Census was aligned with international standards and in particular with the Conference of European Statisticians Recommendations for the censuses around the year 2010<sup>1)</sup>.

In order for the 2011 Census results to be interpreted properly, it is necessary to be familiar with the basic methodological clarifications and definitions in connection with the data published in this book.

### Dwellings units

The 2011 Census collected the data on dwellings, occupied business premises, premises occupied from necessity and collective housing units. The definitions of housing units have remained unchanged in comparison with the censuses so far and they are fully aligned with the international recommendations.

**Dwelling** is an interconnected construction whole intended for habitation which consists of one or several rooms with or without appropriate auxiliary premises (kitchen, storeroom, hallway, bathroom, toilet, etc.) and which has one or more separate entrances.

<sup>1)</sup> Conference of European Statisticians Recommendations for the 2010 Census of Population and Housing UN, New York and Geneva, 2006

Од наведене дефиниције није се одступало ако је један стан користило два или више домаћинстава, а стан није грађевински преправљен (адаптиран) у два или више станова – такав стан пописан је као један стан. Од дефиниције стана није се одступало ни у случајевима када је једно домаћинство користило два или више станова (нпр. један стан у старој а један или више станова у новој кући) – пописани су као два или више станова.

Од дефиниције стана одступало се само ако је домаћинство поред једног стана, као грађевинске целине, користило преко целе године још једну собу или кухињу која је грађевински одвојена од главних просторија стана (налази се у другој згради на истом плацу или у истој згради, а има посебан улаз). Таква просторија је пописана као да се налази у саставу стана, а не као посебан стан.

Пописом су обухваћени само завршени станови. Стан се сматра завршеним ако су на њему завршени сви предвиђени грађевински, инсталациони и завршни радови. Незавршен стан је пописан само под условом да домаћинство које у њему станује нема други стан за стално становање.

Празни станови у оронулим кућама, затим станови који су исељени због рушења ради изградње нових објеката или потапања насеља ради формирања акумулационог језера, због клизишта и слично, нису пописани.

У **настањене станове** сврстани су станови који су у време пописа коришћени као станови за стално становање најмање једног лица, без обзира на основ по коме домаћинство користи стан, затим станови који су у време пописа поред становања коришћени и за обављање неке делатности и станови који су коришћени за повремено коришћење (викенд куће, салаш и сл.), а у време пописа су коришћени као станови за стално становање.

**Ненастањени станови** су подељени на привремено ненастањене и напуштене.

Као **привремено ненастањен стан** пописан је стан који је у време пописа био празан због тога што је нов и још неусељен, или је испражњен ради пресељења, адаптације, поправке и сл. и празан стан чији власник живи у другом стану или у другом месту, а стан не користи нити га издаје. У привремено ненастањене станове сврстани су и празни станови ако је цело домаћинство у моменту пописа било дуже од једне године на раду или боравку у иностранству, као и станови које у целини користе само лица која бораве у месту пописа због рада или школовања а чија домаћинства стално станују у другом месту.

Као **напуштен стан** пописан је стан који се дуже време не користи јер је напуштен, пошто се власник иселио у друго место а стан није издао, или је власник умро, па наследници нису издали стан нити га повремено користе као породичну кућу за одмор и рекреацију.

The said definition was not digressed from if one dwelling was used by two or more households and the dwelling had not been turned (adapted) into two or more dwellings – such a dwelling was enumerated as one dwelling. The definition was not digressed from even in the cases when one household used two or more dwellings (e.g., a dwelling in the old house and one or more dwellings in the new one), and they were enumerated as two or more dwellings.

The definition was digressed from only if the household, in addition to one dwelling as a construction whole, used throughout the year another room or kitchen which is separated in construction terms from the main premises of the dwelling (it is located in another building on the same plot or in the same building, but has a separate entrance). Such a dwelling was enumerated as if it had been an integral part of the dwelling and not as a separate dwelling.

The census included only the completed dwellings. A dwelling is considered as completed if all the foreseen construction, installation and finishing off operations on it have been completed. An uncompleted dwelling was enumerated only provided that the household inhabiting in it has no other dwelling for its permanent habitation.

Empty dwellings in dilapidated houses, then dwellings that had been vacated in order to be demolished for the purpose of building new facilities or in order to submerge settlements for the purpose of creating an accumulation lake, or because of landslides, etc., **were not enumerated**.

**The occupied dwellings** included dwellings which were at the time of the census used as the dwellings for permanent habitation of at least one person, regardless of on which grounds the household was using the dwelling, then the dwellings which were at the time of the census used not only for the habitation, but also for performing some work activity, and the dwellings for temporary use (weekend houses, farmhouse, etc.) that were at the time of the census used as dwellings for permanent habitation.

**Unoccupied dwellings** have been divided into temporarily unoccupied and abandoned.

A dwelling which at the time of the census was vacant because it was new and without dwellers, or had been vacated because of moving, adaptation, repairs, etc., and an empty dwelling whose owner lived in another dwelling or some other place without using or renting the dwelling were enumerated as **temporarily unoccupied dwellings**. The temporarily unoccupied dwellings also included empty dwellings if the whole household was at the time of the census abroad for more than a year either for work purposes or having residence there, as well as the dwellings which are used in their entirety only by the persons who reside at the place of census either for business or schooling and whose households have permanent habitation in another place.

A dwelling not used for a longer period of time because it was abandoned, either on account of the owner moving out without renting the dwelling or the owner had died and the inheritors had not rented the dwelling or were not using it occasionally as the family house for leisure and recreation was enumerated as **the abandoned dwelling**.

Приликом прикупљања података о укупној **површини стана** коришћена је следећа дефиниција: укупна површина стана је корисна подна површина стана мерена унутар зидова стана и представља збир површина свих соба, кухиње, купатила, нужника, ходника и осталих помоћних просторија у саставу стана, укључујући површину лођија, балкона и тераса. У складу с међународним препорукама и Стандардом за израчунавање површина у области високоградње JUS U.C2.100:2002, који важи од 27. маја 2002, у Попису 2011. године измењен је начин обрачуна површина лођија, тераса и балкона. Разлика је што су терасе, балкони и лођије према ранијим методологијама били само делимично укључени у површину стана, и то површина лођија: 75% укупне површине, покривених тераса: 50% укупне површине, балкона и отворених тераса: 25% укупне површине.

## Инсталације у становима

Према међународним препорукама, питање о инсталацијама у становима обавезно је обележје само за водоводне инсталације, док је за инсталације електричне енергије, канализације, централно-етажног грејања и гаса дозвољено државама да самостално одлуче да ли ће у попису прикупљати ове податке. У Попису 2011. подаци о инсталацијама прикупљани су за све стамбене јединице, осим за колективне.

Према упутству за пописивање сматра се да стан има:

- **инсталације електричне енергије** ако у стану, или бар у једној од просторија стана, постоје инсталације електричне енергије, без обзира на то да ли су прикључене на јавну мрежу или нису;
- **водоводне инсталације** ако у најмање једној просторији има уграђене водоводне инсталације, без обзира на то да ли су прикључене на јавни водовод, месни или сеоски водовод, хидрофор и сл. специјалне пумпе или уопште нису прикључене;
- **инсталације канализације** ако у било којој просторији у стану постоје канализационе инсталације, без обзира на то да ли су прикључене на јавну канализацију, септичку јаму, реку, отворени канал и сл. или уопште нису прикључене;
- **инсталације централно-етажног грејања** ако су те инсталације постављене бар у једној просторији стана, без обзира на то да ли се топлота испоручује из јавне (месне) топлане, или се просторије у стану греју топлотом испорученом из заједничке котларнице (у згради или стану). Стан има **инсталације гаса** само ако се гас испоручује преко мреже.

When collecting the data on the **useful floor space**, the following definition was used: the useful floor space of a dwelling is the total floor space measured within the walls of the dwelling and it represents a sum of the floor spaces of all rooms, kitchen, bathroom, toilet, hallway and other auxiliary premises within the dwelling, including the floor space of loggias, balconies and terraces. In compliance with the international recommendations and the Standard for the calculation of useful floor spaces in the sphere of building construction JUS U.C2.100:2002, effective as of 27th May, 2002, the way of calculating the floor spaces of loggias, balconies and terraces was changed in the 2011 Census. The difference is that pursuant to the earlier methodologies terraces, balconies and loggias were only partially included into the useful floor spaces of a dwelling, as follows: floor spaces of a loggia, 75% of the total floor space, of covered terraces, 50% of the total floor space, and of balconies and open terraces, 25% of the total floor space.

## Installations in a dwellings

According to the international recommendations, the question on installations in dwellings is a mandatory topic only for water supply system, while for the electric energy, sewerage, district/central heating and gas installations the countries are allowed to independently decide whether they will collect these data in a census. In the 2011 Census, the data on installations were collected for all housing units except for the collective ones.

According to the enumeration instructions, it is considered that a dwelling has:

- **electric energy installations** if in the dwelling or at least in one of the rooms of the dwelling there are electric energy installations, regardless of whether they are connected to the public network or not;
- **water supply system** if at least one of the rooms has built-in waterworks installations, regardless of whether they are connected to the public water system, local or rural water supply system, pneumatic pump station and similar special pumps or are not connected at all;
- **sewage disposal** if in any of the rooms of the dwelling there are sewerage installations, regardless of whether they are connected to the public sewerage, septic tank, river, **open canal, etc., or are not connected at all**;
- **district/central heating installations** if these installations are installed in at least one room of the dwelling, regardless of whether the heat is delivered from the public (local) district heating plant, or the rooms in the dwelling are heated with the heat delivered from the joint boiler-room (in the building or the dwelling). The dwelling has **pipед gas** only if the gas is delivered by the network.

## Помоћне просторије у становима

Према међународним препорукама, питање о помоћним просторијама у становима обавезно је обележије за купатило и нужник у стану, док је за кухињу дозвољено државама да самостално одлуче да ли ће у попису прикупљати ове податке. У Попису 2011. подаци о расположивости купатила, нужника и кухиње прикупљани су за све стамбене јединице, осим за колективне.

Према упутству за пописивање сматра се да стан има:

- **купатило** ако у стану постоји посебна просторија са кадом или тушем у којој су уведене инсталације водовода и канализације, без обзира на то да ли су те инсталације везане за јавну односно кућну мрежу, или нису;
- **нужник** ако се налази у посебној просторији стана или у купатилу. Нужник може бити на испирање или без испирања. Под нужником на испирање подразумева се нужник у коме постоји водокотлић под притиском прикључен на инсталације водовода;
- **кухињу** ако има просторију која је приликом изградње стана или каснијом преправком (адаптацијом) намењена за кухињу. Кухињом се сматра и тзв. чајна или решо кухиња, као и кухиња која је грађевински одвојена од стана, уколико је домаћинство користи преко целе године као део стана.

## Табеларни приказ података

У овој књизи приказани су подаци о броју станова према опремљености инсталацијама електричне енергије, воде, канализације, централно-етажног грејања и гаса, као и подаци о помоћним просторијама у стану (кухиња, купатило и нужник).

**Табела 1.1** садржи преглед података о становима према основу коришћења и врсти инсталација, до нивоа области. Поред апсолутних исказане су и релативне вредности (табела 1.2 и 1.3). У **табели 1.2** исказано је учешће станова према врсти инсталација у области, док је у **табели 1.3** исказано учешће станова према врсти инсталација у Републици Србији. **Табела 1.4** садржи податке о броју станова према основу коришћења и врсти инсталација, до нивоа општина и градова.

**Табела 2.1** садржи преглед података о становима према различитим комбинацијама инсталација (електричне енергије, воде, канализације, централно-етажног грејања и гаса) и податке о помоћним просторијама у стану, до нивоа области. Поред апсолутних исказане су и релативне вредности (табела 2.2 и 2.3). У **табели 2.2** исказано је учешће станова према опремљености инсталацијама и помоћним просторијама у области, док је у **табели 2.3** исказано учешће станова према опремљености инсталацијама и помоћним просторијама у Републици Србији.

## Auxiliary premises in a dwellings

According to the international recommendations, the question on auxiliary premises in dwellings is a mandatory topic for bathroom and toilet in a dwelling, while for kitchen the countries are allowed to independently decide whether they will collect these data in a census. In the 2011 Census, the data on the availability of bathroom, toilet and kitchen were collected for all housing units except for the collective ones.

According to the enumeration instructions, it is considered that a dwelling has:

- **bathroom** if there is a separate room in the dwelling with a bathtub or a shower where water supply systems and sewerage installations have been installed, regardless of whether these installations are connected to the public or the house network or not;
- **toilet** if it situated in a separate room of the dwelling or in the bathroom. The toilet may be with flushing or without flushing. A toilet with flushing is a toilet in which there is a cistern under pressure connected to the water supply systems installations;
- **kitchen** if there is a room which was intended as a kitchen during the construction of the dwelling or with a later reworking (adaptation). A kitchen is also a kitchenette, as well as a kitchen which is separated from the dwelling in construction terms, if the household uses it throughout the year as a part of the dwelling.

## Table presentation of the data

This book shows the data on the number of dwellings according to the fixtures of dwellings in terms of electric energy, water, sewerage, district/central heating and gas installations, as well as the data on auxiliary premises (kitchen, bathroom and toilet).

**Table 1.1** contains an overview of the data on dwellings according to the type of installations, up to the level of area. In addition to the absolute, there are also relative values (tables 1.2 and 1.3). **Table 1.2** shows the share of dwellings according to the type of installations in the area, while **table 1.3** shows the share of dwellings according to the type of installations in the Republic of Serbia. **Table 1.4** contains the data on the number of dwellings according to the grounds for use and type of installations, up to the level of municipalities and cities.

**Table 2.1** contains an overview of the data on dwellings according to the different combinations of installations (electric energy, water, sewerage, district/central heating and gas installations) and auxiliary premises in the dwellings, up to the level of areas. In addition to the absolute, there are also relative values (tables 2.2 and 2.3). **Table 2.2** shows the share of dwellings according to the availability of installations and auxiliary premises in the area, while **table 2.3** shows the share of dwellings according to the availability of installations and auxiliary premises in the Republic of Serbia.



**Табела 2.4** садржи податке о броју станова према опремљености инсталацијама и помоћним просторијама, до нивоа општина и градова.

Подаци су приказани у складу са Номенклатуром статистичких територијалних јединица (НСТЈ)<sup>2)</sup>, усвојеном у периоду између последња два пописа, којом су дефинисане статистичке функционалне територијалне целине, тј. три хијерархијска нивоа: НСТЈ 1 (Србија – север и Србија – југ), НСТЈ 2 (региони) и НСТЈ 3 (области).

У табелама у којима су приказани подаци до нивоа општина/градова (табеле 1.4 и 2.4) дати су збирни редови за градска и остала насеља, почев од највишег територијалног нивоа (Република Србија) па све до нивоа општина/градова. За исказивање података према типу насеља коришћен је такозвани административно-правни критеријум, према којем се насеља деле на градска (која су актом јединица локалне самоуправе добила тај статус) и остала.

Посебно су приказани подаци за насеља Београд и Ниш, која се, за разлику од осталих насеља у Републици Србији, простиру на територији више општина. Насеље Београд представља део Града Београда и обухвата целокупну територију шест градских општина (Врачар, Стари град, Савски венац, Звездара, Раковица и Нови Београд) и делове територија још четири градске општине (Вождовац, Земун, Палилула и Чукарица). Насеље Ниш, као део Града Ниша, простира се на територији четири од пет градских општина (Црвени крст, Пантелеј, Палилула и Медијана).

**Table 2.4** contains the data on the number of dwellings according to the availability of installations and auxiliary premises, up to the level of municipalities and cities.

The data are presented in compliance with the Nomenclature of territorial units for statistics (NSTJ)<sup>2)</sup>, adopted in the period between the last two censuses, which defines the statistical functional territorial wholes, i.e., three hierarchical levels: NSTJ 1 (Serbia – north and Serbia – south), NSTJ 2 (regions) and NSTJ 3 (areas).

The tables that show the data up to the level of municipalities/cities (tables 1.4 and 2.4) provide the aggregate rows for urban and other settlements, starting from the highest territorial level (Republic of Serbia) and all the way down to the level of municipalities/cities. In order to present the data by the type of settlement we used the so-called administrative-legal criterion according to which settlements are divided into urban (those that have obtained such a status through a legal act of the local self-government units) and others.

The data for Belgrade and Nis settlements are shown separately, as opposed to the other settlements in the Republic of Serbia, they spread over the territory of several municipalities. Belgrade settlement represents a part of the City of Belgrade and it includes the whole territory of six urban municipalities (Vracar, Stari Grad, Savski Venac, Zvezdara, Rakovica and Novi Beograd) and parts of the territories of four more city municipalities (Vozdovac, Zemun, Palilula and Cukarica). Nis settlement as a part of the City of Nis spreads over the territory of four out of five urban municipalities (Crveni Krst, Pantelej, Palilula and Medijana).

<sup>2)</sup> Уредба о номенклатури статистичких територијалних јединица („Службени гласник РС”, бр. 109/09 и 46/10).

<sup>2)</sup> Regulation on the Nomenclature of Statistical Territorial Units (“The Official Gazette of the RS,” no. 109/09 and 46/10).

Скраћенице / Abbreviations	
-	Нема појаве / No occurrence
...	Без података / No data

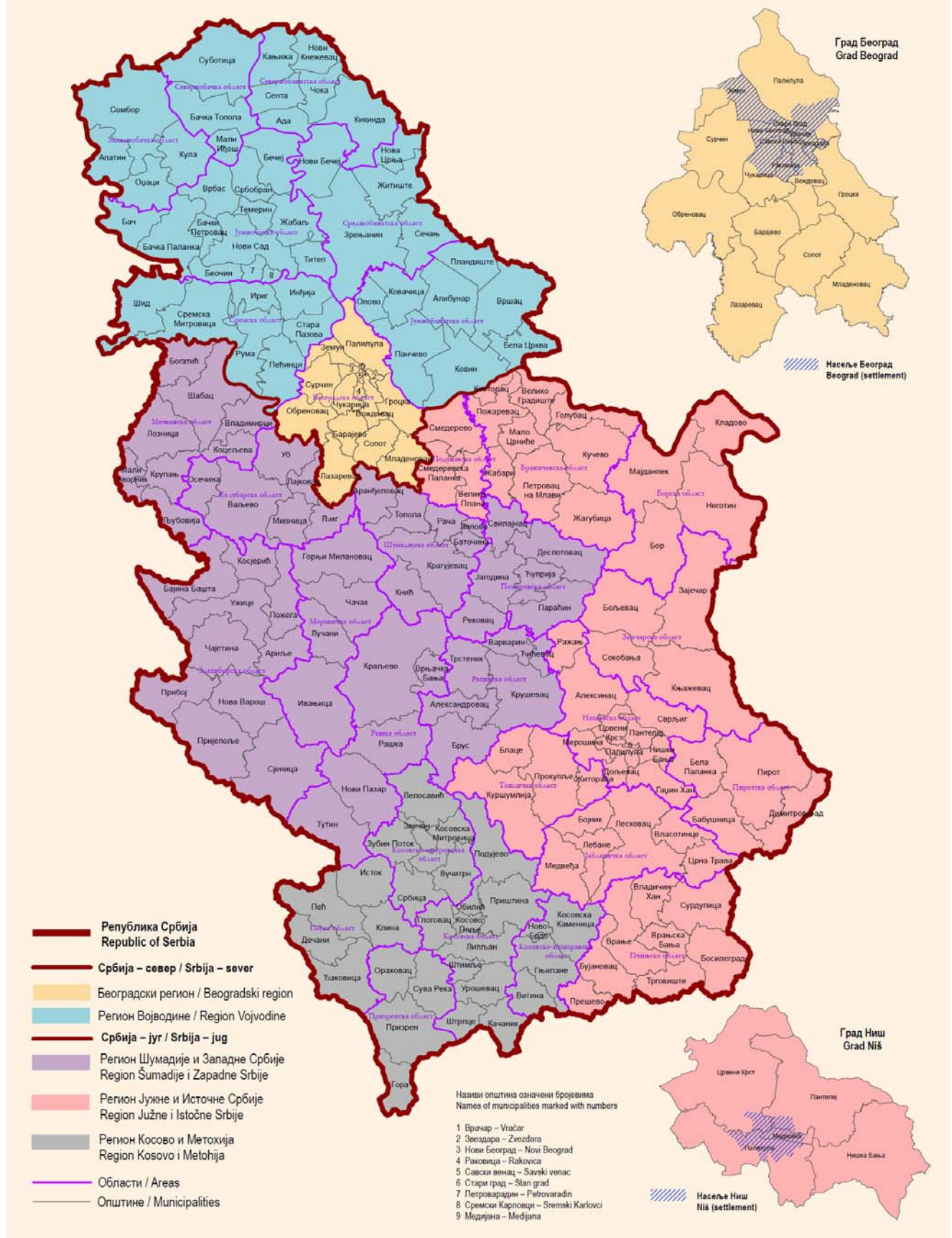




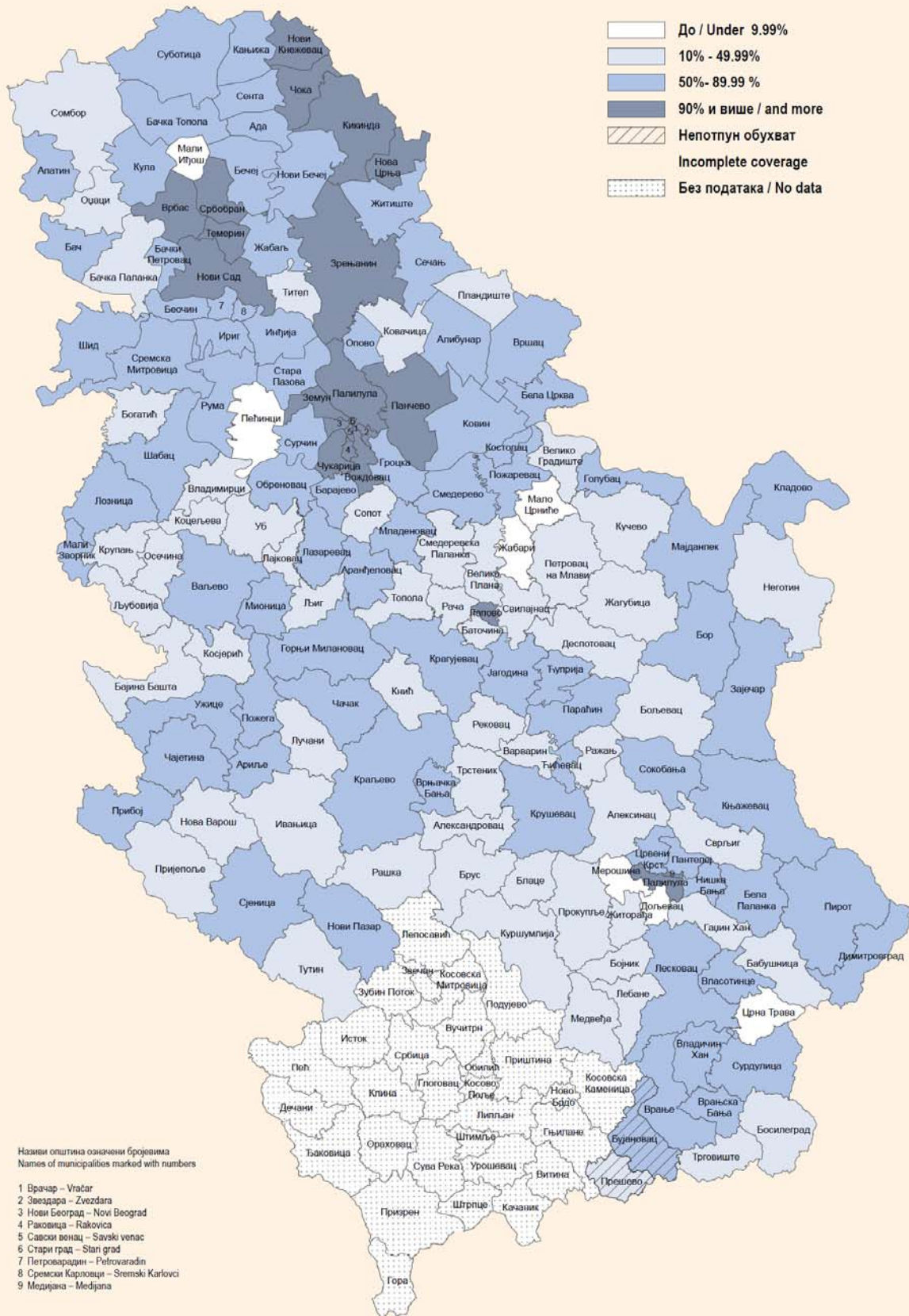
**Карте и графикони**  
**Maps and charts**



Карта 1: Општине и градови у Републици Србији по областима и регионима  
 Map 1: Municipalities and cities of the Republic of Serbia by areas and regions

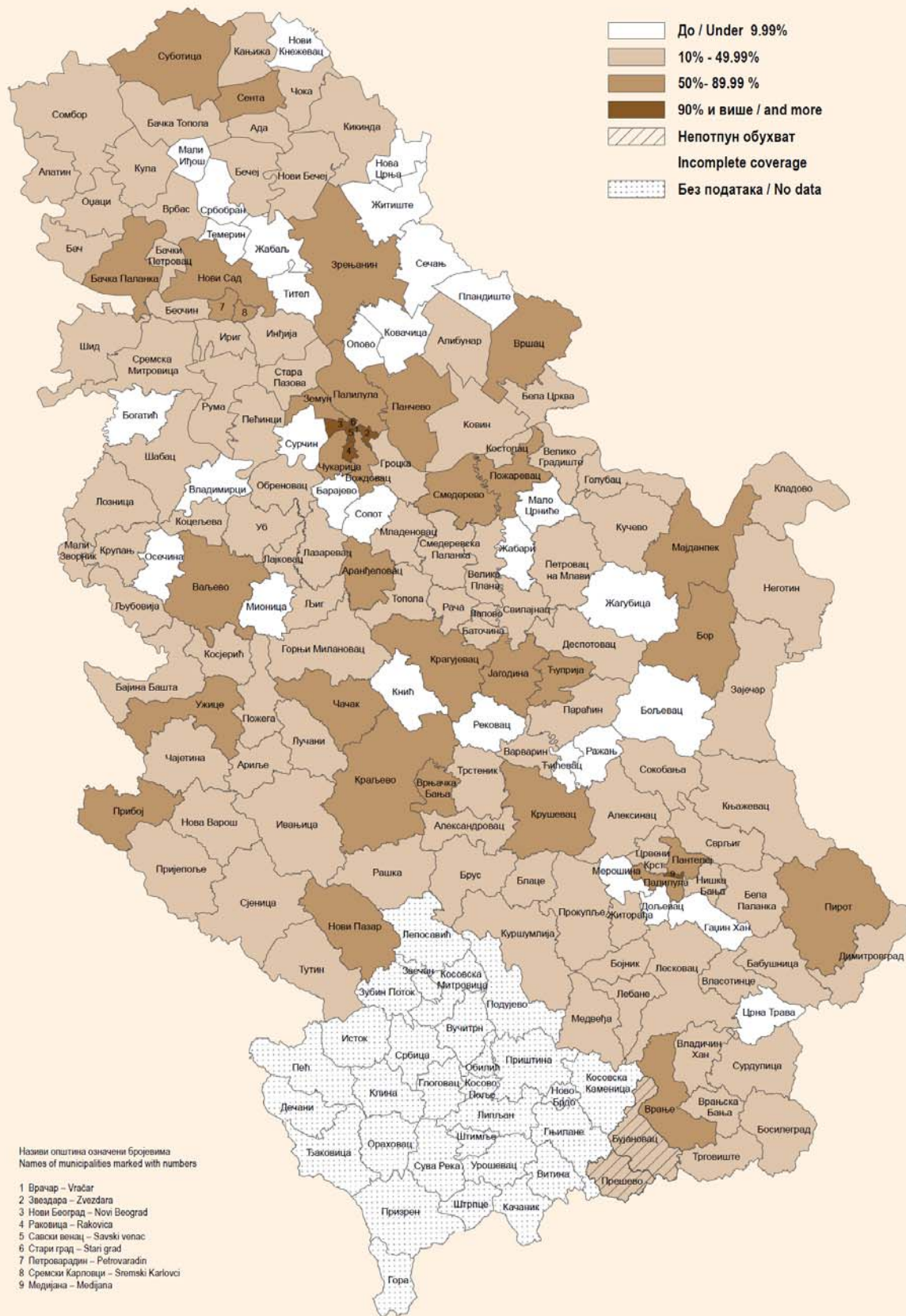


Карта 2: Станови са инсталацијама јавног водовода по општинама/градовима, %  
Map 2: Dwellings with public water system by municipalities and cities, %

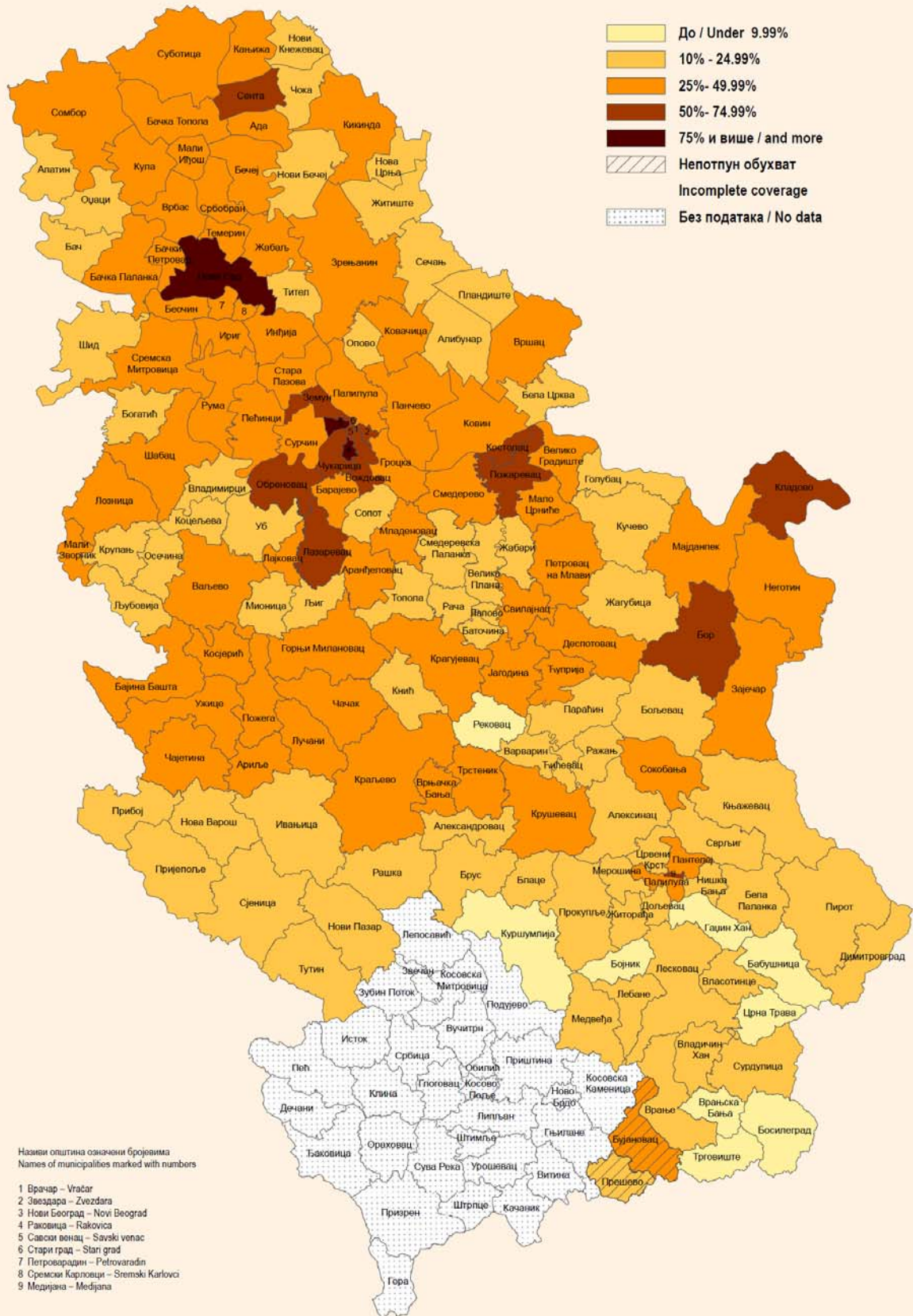




Карта 3: Станови са инсталацијама јавне канализације по општинама/градовима, %  
 Map 3: Dwellings with public sewage disposal by municipalities and cities, %

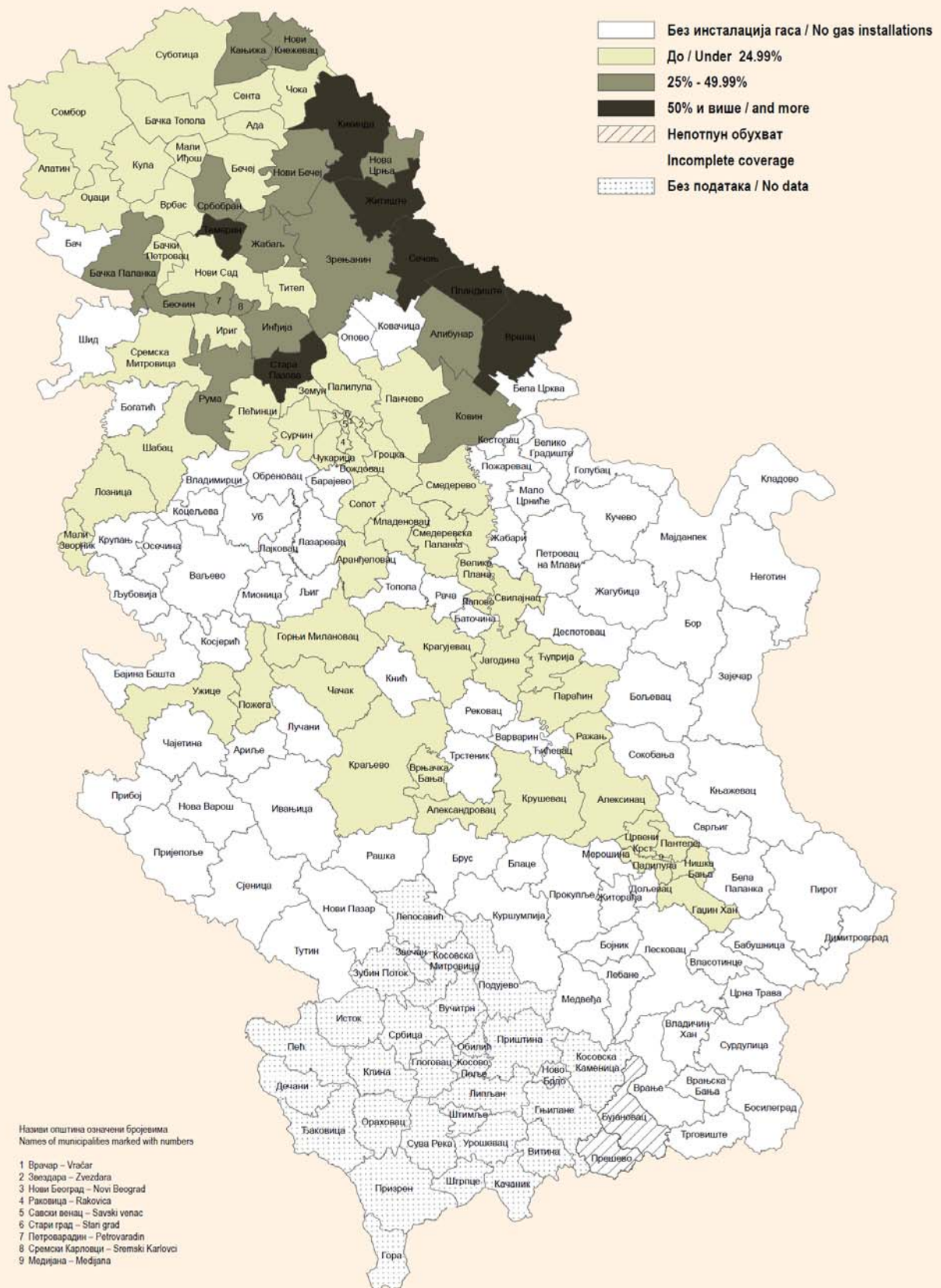


Карта 4; Станови са инсталацијама централно-етажног грејања по општинама/градовима, %  
Map 4: Dwellings with central heating installation by municipalities and cities, %



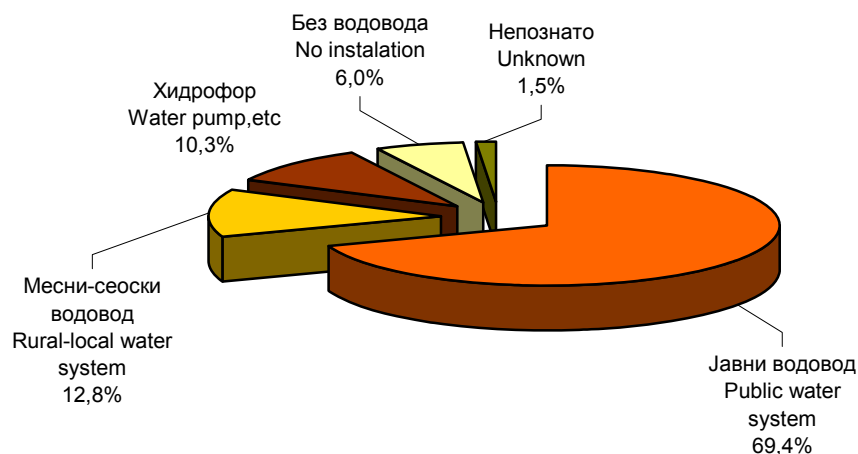


Карта 5: Станови са инсталацијама гаса по општинама/градовима, %  
 Map 5: Dwellings with piped gas by municipalities and cities, %

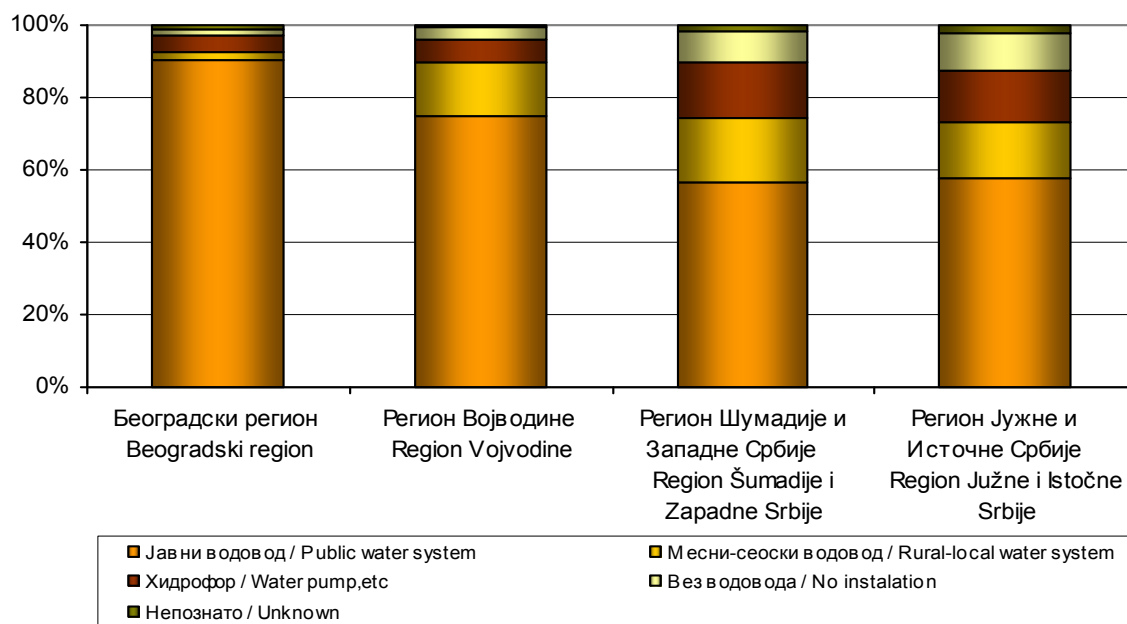




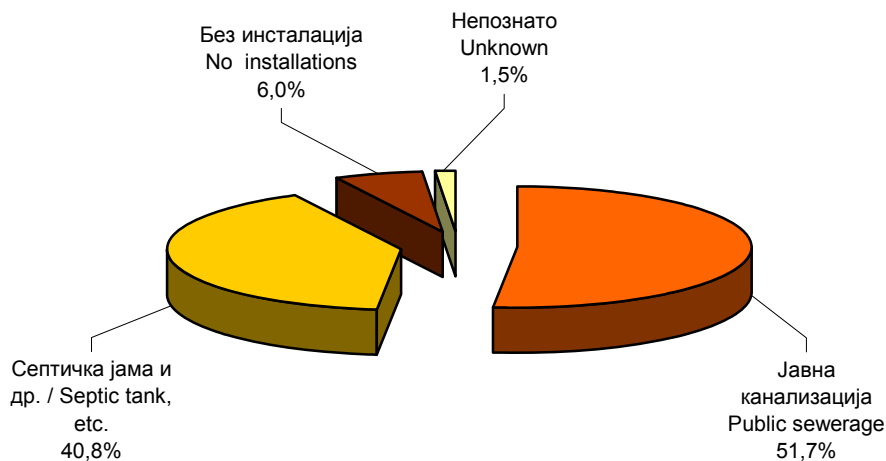
Графикон 1. Опремљеност станова инсталацијама водовода, Република Србија  
Chart 1. Dwellings according to the availability of water supply system, Republic of Serbia



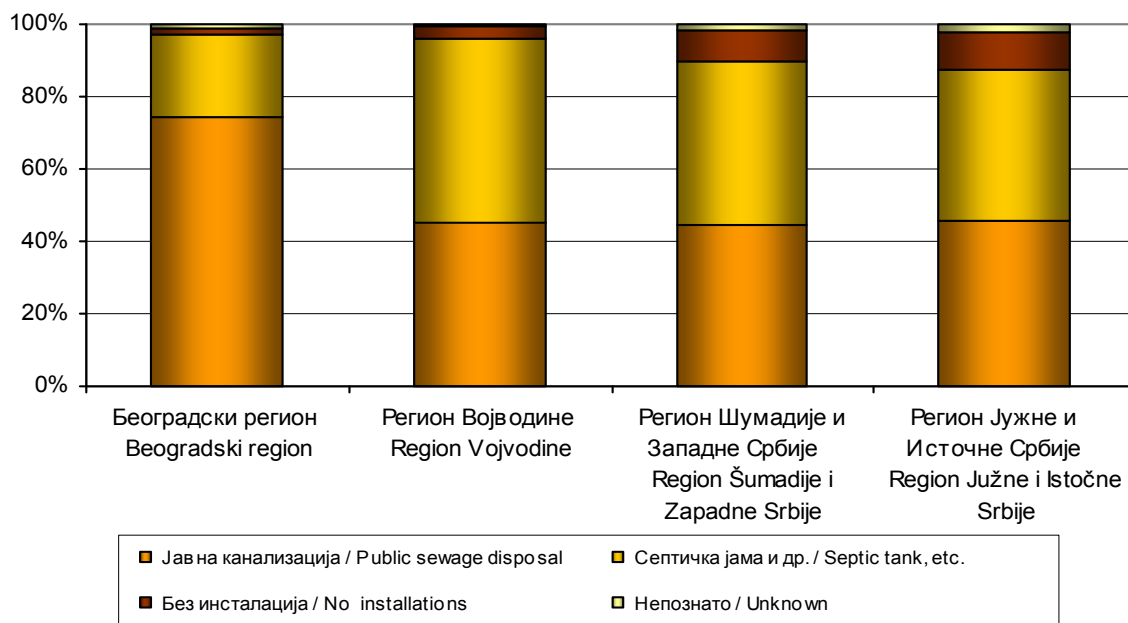
Графикон 2. Опремљеност станова инсталацијама водовода, по регионима  
Chart 2. Dwellings according to the availability of water supply system, by region



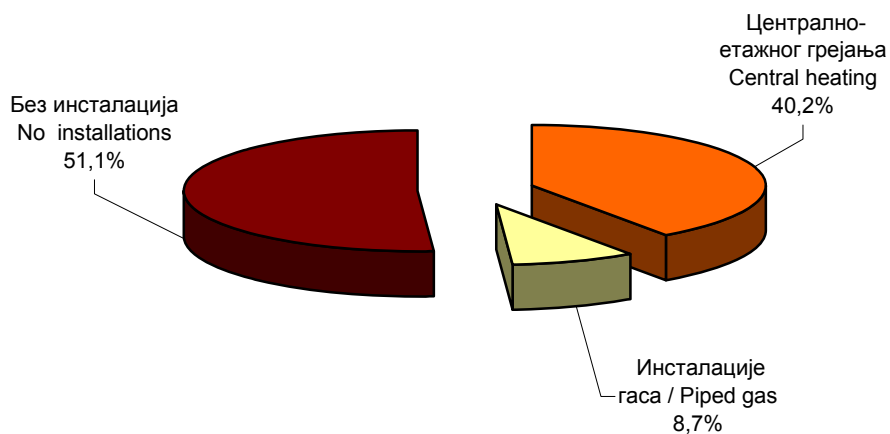
Графикон 3. Опремљеност станова инсталацијама канализације, Република Србија  
 Chart 3. Dwellings according to the availability of sewage disposal, Republic of Serbia



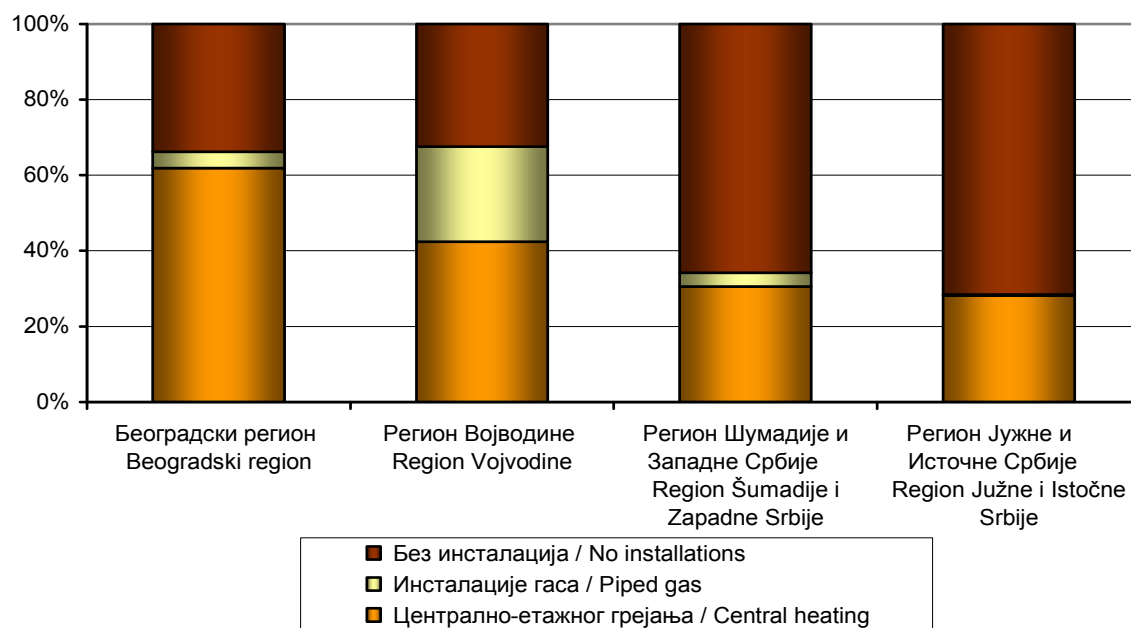
Графикон 4. Опремљеност станова инсталацијама канализације, по регионима  
 Chart 4 Dwellings according to the availability of sewage disposal, by region



Графикон 5. Опремљеност станова инсталацијама грејања, Република Србија  
Chart 5. Dwellings according to the availability of heating, Republic Serbia



Графикон 6. Опремљеност станова инсталацијама грејања, по регионима  
Chart 6. Dwellings according to the availability of heating, by region



**Табеларни прикази**  
**Table presentations**

## 1.1. Станови према опремљености инсталацијама и основу коришћења, по областима

Регион Област	Укупно <i>Total</i>	Станови са инсталацијама /						
		водовода / <i>water supply system</i>				канализације / <i>sewage disposal</i>		
		јавни водовод <i>public water system</i>	сеоски/ месни водовод <i>rural/local water system</i>	хидрофор и сл. <i>water pump, etc</i>	без инсталација <i>no installations</i>	јавна канализација <i>public sewerage</i>	септичка јама и друго <i>septic tank, etc.</i>	без инсталација <i>no installations</i>
<b>РЕПУБЛИКА СРБИЈА</b>								
Станови укупно	3231931	2244053	412207	333903	193897	1671117	1318576	193578
Настањени станови	2423208	1822943	299540	229448	68675	1363705	988135	68625
Ненастањени станови	589715	349995	66905	62912	80279	276239	203151	80122
Станови који се користе повремено	201519	57020	44771	40342	43952	18558	123623	43841
Станови који се користе само за обављање делатности	17489	14095	991	1201	991	12615	3667	990
<b>СРБИЈА – СЕВЕР</b>								
Станови укупно	1582973	1301450	141000	84719	40393	929052	598236	40277
Настањени станови	1263896	1079142	115433	55619	12941	769281	480922	12926
Ненастањени станови	245281	191020	19137	13871	13906	147111	76883	13867
Станови који се користе повремено	64219	22569	6130	14956	13328	4625	39174	13266
Станови који се користе само за обављање делатности	9577	8719	300	273	218	8035	1257	218
<b>Београдски регион</b>								
Станови укупно	734909	664694	15905	33791	11360	545727	168631	11345
Настањени станови	586337	547321	11238	22725	4658	450218	131057	4653
Ненастањени станови	116438	101679	1906	4669	4249	87975	20264	4245
Станови који се користе повремено	25789	9637	2715	6275	2379	1721	16899	2373
Станови који се користе само за обављање делатности	6345	6057	46	122	74	5813	411	74
<b>Београдска област</b>								
Станови укупно	734909	664694	15905	33791	11360	545727	168631	11345
Настањени станови	586337	547321	11238	22725	4658	450218	131057	4653
Ненастањени станови	116438	101679	1906	4669	4249	87975	20264	4245
Станови који се користе повремено	25789	9637	2715	6275	2379	1721	16899	2373
Станови који се користе само за обављање делатности	6345	6057	46	122	74	5813	411	74
<b>Регион Војводине</b>								
Станови укупно	848064	636756	125095	50928	29033	383325	429605	28932
Настањени станови	677559	531821	104195	32894	8283	319063	349865	8273
Ненастањени станови	128843	89341	17231	9202	9657	59136	56619	9622
Станови који се користе повремено	38430	12932	3415	8681	10949	2904	22275	10893
Станови који се користе само за обављање делатности	3232	2662	254	151	144	2222	846	144
<b>Западнобачка област</b>								
Станови укупно	80497	43824	30836	3020	2645	26950	50764	2642
Настањени станови	66890	38398	26296	1524	647	23366	42860	647
Ненастањени станови	11035	5143	4187	723	839	3420	6657	836
Станови који се користе повремено	2440	209	315	765	1150	104	1185	1150
Станови који се користе само за обављање делатности	132	74	38	8	9	60	62	9
<b>Јужнобанатска област</b>								
Станови укупно	126360	98211	16571	6084	5183	52615	68232	5173
Настањени станови	99197	80808	13606	3085	1678	44721	52780	1676
Ненастањени станови	20463	13756	2532	1871	2074	7299	10837	2069
Станови који се користе повремено	6404	3426	396	1109	1412	447	4486	1409
Станови који се користе само за обављање делатности	296	221	37	19	19	148	129	19
<b>Јужнобачка област</b>								
Станови укупно	273323	228054	28566	8372	6554	164079	101061	6541
Настањени станови	217967	186958	24013	4932	1954	131882	84028	1951
Ненастањени станови	43612	35531	3729	1494	1899	29661	11127	1895
Станови који се користе повремено	9948	3944	743	1912	2648	1045	5661	2642
Станови који се користе само за обављање делатности	1796	1621	81	34	53	1491	245	53

**Dwellings according to the availability of installations and occupancy status, by areas**

Dwellings with installations						Станови без инсталација Dwellings without installations	Region Area
електричне енергије electric energy		централно/етажног грејања district/central heating		гасовода / piped gas			
број number	површина у хиљ.м² floor space, thous. m²	број number	површина у хиљ.м² floor space, thous. m²	број number	површина у хиљ.м² floor space, thous. m²		
3176690	227778	1300522	97439	280316	25518	28189	<b>REPUBLIC OF SERBIA</b>
2420247	179586	1034291	79821	249251	23135	2895	Total dwellings
557239	36498	222526	14656	27611	2081	20611	Occupied dwellings
181715	10506	33629	2274	2615	232	4683	Unoccupied dwellings
17489	1188	10076	687	839	71	-	Dwellings used occasionally
							Dwellings only for performing activity
1567180	113277	814364	59255	245083	22457	6018	<b>SRBIJA – SEVER</b>
1262612	93791	663907	49750	219127	20411	1248	Total dwellings
238787	15452	129640	8061	22967	1780	3828	Occupied dwellings
56204	3355	14281	976	2338	208	942	Unoccupied dwellings
9577	679	6536	469	651	58	-	Dwellings used occasionally
							Dwellings only for performing activity
727395	48186	454939	30695	31432	2470	1251	<b>Beogradski region</b>
586078	39455	371454	25491	27037	2180	255	Total dwellings
113987	6843	71747	4334	4104	261	929	Occupied dwellings
20985	1434	7173	530	133	13	67	Unoccupied dwellings
6345	454	4565	340	158	16	-	Dwellings used occasionally
							Dwellings only for performing activity
727395	48186	454939	30695	31432	2470	1251	<b>Beogradska oblast</b>
586078	39455	371454	25491	27037	2180	255	Total dwellings
113987	6843	71747	4334	4104	261	929	Occupied dwellings
20985	1434	7173	530	133	13	67	Unoccupied dwellings
6345	454	4565	340	158	16	-	Dwellings used occasionally
							Dwellings only for performing activity
839785	65090	359425	28560	213651	19986	4767	<b>Region Vojvodine</b>
676534	54336	292453	24259	192090	18231	993	Total dwellings
124800	8608	57893	3727	18863	1518	2899	Occupied dwellings
35219	1921	7108	445	2205	195	875	Unoccupied dwellings
3232	225	1971	129	493	42	-	Dwellings used occasionally
							Dwellings only for performing activity
79931	6459	24338	2185	2832	285	502	<b>Zapadnobačka oblast</b>
66798	5519	20966	1935	2528	263	90	Total dwellings
10690	804	2958	225	295	21	284	Occupied dwellings
2311	124	379	22	5	1	128	Unoccupied dwellings
132	11	35	3	4	-	-	Dwellings used occasionally
							Dwellings only for performing activity
125268	10019	45574	3922	32652	3004	965	<b>Južnobanatska oblast</b>
99022	8129	37446	3289	28831	2676	169	Total dwellings
19747	1522	7318	571	3460	295	655	Occupied dwellings
6203	344	699	53	278	26	141	Unoccupied dwellings
296	24	111	9	83	7	-	Dwellings used occasionally
							Dwellings only for performing activity
271328	19972	162634	11564	71858	6729	1095	<b>Južnobačka oblast</b>
217730	16735	130400	9769	64721	6186	226	Total dwellings
42717	2583	28988	1572	5989	440	602	Occupied dwellings
9085	539	1791	133	974	89	267	Unoccupied dwellings
1796	115	1455	90	174	15	-	Dwellings used occasionally
							Dwellings only for performing activity

## 1.1. Станови према опремљености инсталацијама и основу коришћења, по областима (наставак)

Регион Област	Укупно <i>Total</i>	Станови са инсталацијама /						
		водовода / <i>water supply system</i>				канализације / <i>sewage disposal</i>		
		јавни водовод <i>public water system</i>	сеоски/ месни водовод <i>rural/local water system</i>	хидрофор и сл. <i>water pump, etc</i>	без инста- лација <i>no installations</i>	јавна канализа- ција <i>public sewerage</i>	септичка јама и друго <i>septic tank, etc.</i>	без инста- лација <i>no installations</i>
<b>Севернобанатска област</b>								
Станови укупно	67648	57182	5134	2808	2198	26857	38268	2190
Настањени станови	55218	48439	4198	2081	483	22607	32109	483
Ненастањени станови	10094	7624	728	568	878	3542	5380	871
Станови који се користе повремено	2147	966	198	145	825	628	682	824
Станови који се користе само за обављање делатности	189	153	10	14	12	80	97	12
<b>Севернобачка област</b>								
Станови укупно	84383	51565	14659	15950	1883	34375	47756	1877
Настањени станови	69789	43982	12431	12529	839	28743	40199	838
Ненастањени станови	12477	6868	2106	2320	891	5253	6000	887
Станови који се користе повремено	1890	534	103	1082	146	210	1508	145
Станови који се користе само за обављање делатности	227	181	19	19	7	169	49	7
<b>Средњобанатска област</b>								
Станови укупно	83447	71346	3739	4721	2926	32864	46978	2883
Настањени станови	66601	59823	3014	2982	742	28308	37510	742
Ненастањени станови	13352	10190	652	956	1053	4283	7515	1048
Станови који се користе повремено	3225	1125	62	757	1111	131	1850	1073
Станови који се користе само за обављање делатности	269	208	11	26	20	142	103	20
<b>Сремска област</b>								
Станови укупно	132406	86574	25590	9973	7644	45585	76546	7626
Настањени станови	101897	73413	20637	5761	1940	39436	60379	1936
Ненастањени станови	17810	10229	3297	1270	2023	5678	9103	2016
Станови који се користе повремено	12376	2728	1598	2911	3657	339	6903	3650
Станови који се користе само за обављање делатности	323	204	58	31	24	132	161	24
<b>СРБИЈА – ЈУГ</b>								
Станови укупно	1648958	942603	271207	249184	153504	742065	720340	153301
Настањени станови	1159312	743801	184107	173829	55734	594424	507213	55699
Ненастањени станови	344434	158975	47768	49041	66373	129128	126268	66255
Станови који се користе повремено	137300	34451	38641	25386	30624	13933	84449	30575
Станови који се користе само за обављање делатности	7912	5376	691	928	773	4580	2410	772
<b>Регион Шумадије и Западне Србије</b>								
Станови укупно	903139	513456	155090	142169	76518	402109	408317	76434
Настањени станови	648371	408423	109230	100002	29826	324109	293497	29809
Ненастањени станови	169545	80509	23073	25338	30405	65678	63069	30364
Станови који се користе повремено	80031	20772	22376	16286	15874	9124	50247	15848
Станови који се користе само за обављање делатности	5192	3752	411	543	413	3198	1504	413
<b>Златиборска област</b>								
Станови укупно	133278	74377	42636	5009	9157	63506	58467	9149
Настањени станови	93056	58389	28725	2525	3304	50523	39104	3303
Ненастањени станови	21349	9763	5745	1237	3280	8711	8009	3277
Станови који се користе повремено	16803	4390	8062	1234	2464	2555	11119	2460
Станови који се користе само за обављање делатности	2070	1835	104	13	109	1717	235	109
<b>Колубарска област</b>								
Станови укупно	85072	42660	11516	21721	9153	28971	46908	9149
Настањени станови	58031	32929	7336	14056	3705	24409	29910	3705
Ненастањени станови	13932	5546	1720	3446	3208	3922	6782	3207
Станови који се користе повремено	12867	4019	2438	4175	2231	581	10043	2228
Станови који се користе само за обављање делатности	242	166	22	44	9	59	173	9



**Dwellings according to the availability of installations and occupancy status, by areas (continued)**

Dwellings with installations						Станови без инсталација Dwellings without installations	Region Area
електричне енергије electric energy		централно/етажног грејања district/central heating		гасовода / piped gas			
број number	површина у хиљ.м² floor space, thous. m²	број number	површина у хиљ.м² floor space, thous. m²	број number	површина у хиљ.м² floor space, thous. m²		
67080	5365	22307	1910	22433	2083	476	<b>Severnobanatska oblast</b>
55115	4548	18333	1641	20512	1923	101	Total dwellings
9726	718	3202	241	1781	148	290	Occupied dwellings
2050	85	711	24	100	9	85	Unoccupied dwellings
189	14	61	5	40	4	-	Dwellings used occasionally
							Dwellings only for performing activity
83846	6405	36325	2949	9505	915	437	<b>Severnobačka oblast</b>
69601	5489	29819	2536	8722	860	185	Total dwellings
12167	804	5537	360	751	52	237	Occupied dwellings
1851	98	848	45	13	1	15	Unoccupied dwellings
227	15	121	8	19	1	-	Dwellings used occasionally
							Dwellings only for performing activity
82654	6727	25072	2185	37931	3551	410	<b>Srednjobanatska oblast</b>
66526	5590	20892	1874	33558	3179	75	Total dwellings
12870	962	3792	285	3910	332	268	Occupied dwellings
2989	156	308	19	365	31	67	Unoccupied dwellings
269	20	80	6	98	9	-	Dwellings used occasionally
							Dwellings only for performing activity
129678	10143	43175	3846	36440	3419	882	<b>Sremska oblast</b>
101742	8327	34597	3215	33218	3143	147	Total dwellings
16883	1216	6098	474	2677	231	563	Occupied dwellings
10730	575	2372	148	470	39	172	Unoccupied dwellings
323	25	108	9	75	7	-	Dwellings used occasionally
							Dwellings only for performing activity
1609510	114501	486158	38183	35233	3062	22171	<b>SRBIJA – JUG</b>
1157635	85795	370384	30071	30124	2724	1647	Total dwellings
318452	21047	92886	6595	4644	301	16783	Occupied dwellings
125511	7151	19348	1298	277	24	3741	Unoccupied dwellings
7912	509	3540	218	188	13	-	Dwellings used occasionally
							Dwellings only for performing activity
886649	62889	275635	21427	33501	2908	7889	<b>Region Šumadije i Zapadne Srbije</b>
647708	48062	214799	17326	28693	2591	648	Total dwellings
159515	10322	47051	3204	4359	282	6099	Occupied dwellings
74234	4188	11178	750	264	23	1142	Unoccupied dwellings
5192	317	2607	147	185	13	-	Dwellings used occasionally
							Dwellings only for performing activity
130850	8249	40927	2842	413	34	1078	<b>Zlatiborska oblast</b>
92996	6174	30883	2252	381	32	58	Total dwellings
19853	1139	5297	326	30	2	782	Occupied dwellings
15931	838	3181	193	-	-	238	Unoccupied dwellings
2070	98	1566	71	2	-	-	Dwellings used occasionally
							Dwellings only for performing activity
84498	5990	22880	1946	-	-	562	<b>Kolubarska oblast</b>
57975	4373	19035	1677	-	-	54	Total dwellings
13475	835	2385	164	-	-	452	Occupied dwellings
12806	764	1389	99	-	-	56	Unoccupied dwellings
242	18	71	6	-	-	-	Dwellings used occasionally
							Dwellings only for performing activity

## 1.1. Станови према опремљености инсталацијама и основу коришћења, по областима (наставак)

Регион Област	Укупно <i>Total</i>	Станови са инсталацијама /						
		водовода / <i>water supply system</i>				канализације / <i>sewage disposal</i>		
		јавни водовод <i>public water system</i>	сеоски/месни водовод <i>rural/local water system</i>	хидрофор и сл. <i>water pump, etc</i>	без инсталација <i>no installations</i>	јавна канализација <i>public sewerage</i>	септичка јама и друго <i>septic tank, etc.</i>	без инсталација <i>no installations</i>
<b>Мачванска област</b>								
Станови укупно	134697	70758	12005	32220	18683	41974	72931	18670
Настањени станови	97635	56118	8902	24223	8311	33792	55432	8306
Ненастањени станови	26101	12072	1736	4972	6688	7567	11167	6681
Станови који се користе повремено	10554	2337	1343	2928	3629	435	6160	3628
Станови који се користе само за обављање делатности	407	231	24	97	55	180	172	55
<b>Моравичка област</b>								
Станови укупно	97657	53802	27707	8670	6154	46276	43864	6143
Настањени станови	71596	44938	19479	5217	1882	39645	29986	1879
Ненастањени станови	15354	6643	3896	1418	2718	5794	6141	2712
Станови који се користе повремено	10074	1791	4233	1975	1511	542	7445	1509
Станови који се користе само за обављање делатности	633	430	99	60	43	295	292	43
<b>Поморавска област</b>								
Станови укупно	101236	51654	5746	31190	9554	42521	46049	9539
Настањени станови	69946	39046	4173	22631	3871	31774	34076	3869
Ненастањени станови	25602	11672	1241	6695	3875	10217	9373	3866
Станови који се користе повремено	5216	720	317	1709	1740	348	2396	1736
Станови који се користе само за обављање делатности	472	216	15	155	68	182	204	68
<b>Расинска област</b>								
Станови укупно	100322	59344	12650	16611	8000	43052	45511	7992
Настањени станови	75226	48921	10004	12865	3327	35537	36250	3325
Ненастањени станови	19632	8843	1785	2720	3544	6777	6541	3540
Станови који се користе повремено	5000	1278	803	972	1095	481	2563	1093
Станови који се користе само за обављање делатности	464	302	58	54	34	257	157	34
<b>Рашка област</b>								
Станови укупно	118890	70335	30091	9990	5956	62994	47408	5945
Настањени станови	88319	56396	22266	7206	2271	50455	35410	2269
Ненастањени станови	21193	10238	4758	1793	2758	9275	7505	2752
Станови који се користе повремено	9007	3445	3022	963	897	3022	4406	894
Станови који се користе само за обављање делатности	371	256	45	28	30	242	87	30
<b>Шумадијска област</b>								
Станови укупно	131987	90526	12739	16758	9861	72815	47179	9847
Настањени станови	94562	71686	8345	11279	3155	57974	33329	3153
Ненастањени станови	26382	15732	2192	3057	4334	13415	7551	4329
Станови који се користе повремено	10510	2792	2158	2330	2307	1160	6115	2300
Станови који се користе само за обављање делатности	533	316	44	92	65	266	184	65
<b>Регион Јужне и Источне Србије</b>								
Станови укупно	745819	429147	116117	107015	76986	339956	312023	76867
Настањени станови	510941	335378	74877	73827	25908	270315	213716	25890
Ненастањени станови	174889	78466	24695	23703	35968	63450	63199	35891
Станови који се користе повремено	57269	13679	16265	9100	14750	4809	34202	14727
Станови који се користе само за обављање делатности	2720	1624	280	385	360	1382	906	359
<b>Борска област</b>								
Станови укупно	68664	43291	10182	7511	6686	33242	27710	6676
Настањени станови	44979	31453	6955	4406	2082	25504	17298	2081
Ненастањени станови	18587	10057	2684	2072	3094	7103	7694	3087
Станови који се користе повремено	4885	1667	514	1006	1476	555	2628	1474
Станови који се користе само за обављање делатности	213	114	29	27	34	80	90	34

**Dwellings according to the availability of installations and occupancy status, by areas (continued)**

Dwellings with installations						Станови без инсталација Dwellings without installations	Region Area
електричне енергије electric energy		централно/етажног грејања district/central heating		гасовода / piped gas			
број number	површина у хиљ.м² floor space, thous. m²	број number	површина у хиљ.м² floor space, thous. m²	број number	површина у хиљ.м² floor space, thous. m²		
132593	9306	38830	3099	3495	317	1568	<b>Mačvanska oblast</b>
97500	7184	30991	2571	2978	284	132	Total dwellings
24709	1561	6481	437	492	32	1174	Occupied dwellings
9977	533	1246	83	14	1	262	Unoccupied dwellings
407	28	112	9	11	1	-	Dwellings used occasionally
							Dwellings only for performing activity
95932	6397	31316	2301	7783	665	821	<b>Moravička oblast</b>
71556	5005	25841	1957	6973	609	38	Total dwellings
14309	837	4135	261	684	46	701	Occupied dwellings
9434	510	1122	69	51	5	82	Unoccupied dwellings
633	45	218	14	75	5	-	Dwellings used occasionally
							Dwellings only for performing activity
98695	7797	31051	2746	5014	492	1111	<b>Pomoravska oblast</b>
69803	5733	22155	2053	4373	445	140	Total dwellings
24121	1785	8111	638	611	45	774	Occupied dwellings
4299	243	631	42	13	2	197	Unoccupied dwellings
472	36	154	13	17	1	-	Dwellings used occasionally
							Dwellings only for performing activity
97641	7406	32200	2584	1914	158	1006	<b>Rasinska oblast</b>
75133	5867	25925	2129	1609	141	90	Total dwellings
18058	1251	5385	389	291	17	741	Occupied dwellings
3986	256	699	53	2	-	175	Unoccupied dwellings
464	32	191	13	12	1	-	Dwellings used occasionally
							Dwellings only for performing activity
116736	8611	31693	2533	1032	106	809	<b>Raška oblast</b>
88243	6738	24810	2043	857	93	76	Total dwellings
19855	1360	5337	374	72	5	661	Occupied dwellings
8267	488	1439	107	93	7	72	Unoccupied dwellings
371	25	107	8	10	1	-	Dwellings used occasionally
							Dwellings only for performing activity
129704	9132	46738	3377	13850	1134	934	<b>Šumadijska oblast</b>
94502	6988	35159	2645	11522	988	60	Total dwellings
25135	1554	9920	614	2179	134	814	Occupied dwellings
9534	555	1471	105	91	9	60	Unoccupied dwellings
533	35	188	12	58	4	-	Dwellings used occasionally
							Dwellings only for performing activity
722861	51612	210523	16756	1732	154	14282	<b>Region Južne i Istočne Srbije</b>
509927	37733	155585	12745	1431	133	999	Total dwellings
158937	10725	45835	3392	285	19	10684	Occupied dwellings
51277	2963	8170	548	13	1	2599	Unoccupied dwellings
2720	192	933	71	3	-	-	Dwellings used occasionally
							Dwellings only for performing activity
66618	4893	33776	2568	-	-	1619	<b>Borska oblast</b>
44852	3319	25028	1890	-	-	124	Total dwellings
17356	1321	7693	610	-	-	1018	Occupied dwellings
4197	237	986	62	-	-	477	Unoccupied dwellings
213	17	69	6	-	-	-	Dwellings used occasionally
							Dwellings only for performing activity

## 1.1. Станови према опремљености инсталацијама и основу коришћења, по областима (наставак)

Регион Област	Укупно <i>Total</i>	Станови са инсталацијама /						
		водовода / <i>water supply system</i>				канализације / <i>sewage disposal</i>		
		јавни водовод <i>public water system</i>	сеоски/ месни водовод <i>rural/local water system</i>	хидрофор и сл. <i>water pump, etc</i>	без инста- лација <i>no installations</i>	јавна канализа- ција <i>public sewerage</i>	септичка јама и друго <i>septic tank, etc.</i>	без инста- лација <i>no installations</i>
<b>Браничевска област</b>								
Станови укупно	90414	40140	14793	23697	9395	27217	51361	9376
Настањени станови	58820	28625	10519	16078	3365	19931	35288	3358
Ненастањени станови	24683	8832	3661	6117	4286	6505	12066	4277
Станови који се користе повремено	6463	2525	534	1384	1663	659	3776	1660
Станови који се користе само за обављање делатности	448	158	79	118	81	122	231	81
<b>Зајечарска област</b>								
Станови укупно	64302	36769	11070	5857	9512	25395	28256	9495
Настањени станови	41409	28294	7624	3194	2243	19938	19169	2242
Ненастањени станови	17821	6840	2503	2000	5596	4655	6649	5586
Станови који се користе повремено	4782	1426	920	637	1644	616	2366	1638
Станови који се користе само за обављање делатности	290	209	23	26	29	186	72	29
<b>Јабланичка област</b>								
Станови укупно	89188	45498	14708	16424	10904	34097	42488	10894
Настањени станови	65055	38140	9711	12673	4428	28705	31813	4427
Ненастањени станови	16571	6088	2374	2454	4444	4919	5964	4435
Станови који се користе повремено	7329	1129	2610	1262	1991	374	4621	1991
Станови који се користе само за обављање делатности	233	141	13	35	41	99	90	41
<b>Нишавска област</b>								
Станови укупно	176335	124271	22197	16598	9791	106890	56178	9763
Настањени станови	125460	95774	14269	11723	3524	82884	38884	3520
Ненастањени станови	39343	24989	4197	3177	4407	22447	9910	4391
Станови који се користе повремено	10797	2900	3684	1660	1830	997	7253	1822
Станови који се користе само за обављање делатности	735	608	47	38	30	562	131	30
<b>Пиротска област</b>								
Станови укупно	53526	31872	11985	1718	7300	24919	20637	7296
Настањени станови	33189	25620	5821	523	1214	21211	10752	1214
Ненастањени станови	11839	4483	2609	801	3474	3297	4585	3470
Станови који се користе повремено	8382	1712	3517	389	2598	370	5241	2598
Станови који се користе само за обављање делатности	116	57	38	5	14	41	59	14
<b>Подунавска област</b>								
Станови укупно	84672	46079	6006	22362	7725	38197	36223	7709
Настањени станови	63088	37800	4691	16725	3723	31263	27946	3719
Ненастањени станови	17224	7150	891	4352	3052	6161	6213	3043
Станови који се користе повремено	3965	967	399	1181	857	630	1915	855
Станови који се користе само за обављање делатности	395	162	25	104	93	143	149	92
<b>Пчињска област</b>								
Станови укупно	70495	40373	11715	5634	10103	32545	25121	10095
Настањени станови	48375	33287	7629	3698	3667	26732	17867	3667
Ненастањени станови	16427	6386	2293	1265	4659	5378	4535	4652
Станови који се користе повремено	5510	561	1786	654	1759	320	2671	1758
Станови који се користе само за обављање делатности	183	139	7	17	18	115	48	18
<b>Топличка област</b>								
Станови укупно	48223	20854	13461	7214	5570	17454	24049	5563
Настањени станови	30566	16385	7658	4807	1662	14147	14699	1662
Ненастањени станови	12394	3641	3483	1465	2956	2985	5583	2950
Станови који се користе повремено	5156	792	2301	927	932	288	3731	931
Станови који се користе само за обављање делатности	107	36	19	15	20	34	36	20
<b>Регион Косово и Метохија</b>	...	...	...	...	...	...	...	...

**Dwellings according to the availability of installations and occupancy status, by areas (continued)**

Dwellings with installations						Станови без инсталација Dwellings without installations	Region Area
електричне енергије electric energy		централно/етажног грејања district/central heating		гасовода / piped gas			
број number	површина у хиљ.м² floor space, thous. m²	број number	површина у хиљ.м² floor space, thous. m²	број number	површина у хиљ.м² floor space, thous. m²		
87352	7485	35983	3531	-	-	2047	<b>Bраниčevska oblast</b>
58660	5248	26037	2655	-	-	155	Total dwellings
22800	1876	8311	756	-	-	1219	Occupied dwellings
5444	325	1471	105	-	-	673	Unoccupied dwellings
448	36	164	15	-	-	-	Dwellings used occasionally
							Dwellings only for performing activity
60983	4377	19301	1581	-	-	2798	<b>Zaječarska oblast</b>
41321	3160	14620	1248	-	-	84	Total dwellings
15322	974	3929	281	-	-	2139	Occupied dwellings
4050	224	661	44	-	-	575	Unoccupied dwellings
290	20	91	6	-	-	-	Dwellings used occasionally
							Dwellings only for performing activity
86677	5958	15406	1197	-	-	1660	<b>Jablanička oblast</b>
64891	4609	11975	958	-	-	161	Total dwellings
14734	937	2740	192	-	-	1322	Occupied dwellings
6819	397	639	42	-	-	177	Unoccupied dwellings
233	16	52	4	-	-	-	Dwellings used occasionally
							Dwellings only for performing activity
173108	11310	57653	3921	795	60	1299	<b>Nišavska oblast</b>
125343	8474	43092	3034	646	50	117	Total dwellings
37031	2206	12465	745	140	9	1094	Occupied dwellings
9999	580	1752	119	8	1	88	Unoccupied dwellings
735	49	344	24	1	-	-	Dwellings used occasionally
							Dwellings only for performing activity
51264	3353	9495	722	-	-	1814	<b>Pirotska oblast</b>
33130	2355	7317	590	-	-	59	Total dwellings
10192	583	1552	96	-	-	1363	Occupied dwellings
7826	408	594	33	-	-	392	Unoccupied dwellings
116	7	32	2	-	-	-	Dwellings used occasionally
							Dwellings only for performing activity
82751	6304	21640	1820	937	93	721	<b>Podunavska oblast</b>
62980	4912	16127	1399	785	83	108	Total dwellings
15997	1147	4455	343	145	10	562	Occupied dwellings
3379	220	949	70	5	1	51	Unoccupied dwellings
395	25	109	8	2	-	-	Dwellings used occasionally
							Dwellings only for performing activity
67130	4679	11273	933	-	-	1522	<b>Pčinjska oblast</b>
48255	3443	7336	621	-	-	120	Total dwellings
14054	951	3075	256	-	-	1270	Occupied dwellings
4638	271	808	52	-	-	132	Unoccupied dwellings
183	15	54	5	-	-	-	Dwellings used occasionally
							Dwellings only for performing activity
46978	3252	5996	484	-	-	802	<b>Toplička oblast</b>
30495	2213	4053	350	-	-	71	Total dwellings
11451	730	1615	112	-	-	697	Occupied dwellings
4925	302	310	21	-	-	34	Unoccupied dwellings
107	7	18	1	-	-	-	Dwellings used occasionally
							Dwellings only for performing activity
...	...	...	...	...	...	...	<b>Region Kosovo i Metohija</b>

## 1.2. Станови према опремљености инсталацијама и основу коришћења (% учешће у области)

Регион Област	Укупно Total	Станови са инсталацијама/						
		водовода / water supply system				канализације / sewage disposal		
		јавни водовод public water system	сеоски/ месни водовод rural/local water	хидрофор и сл. water pump, etc	без инста- лација no installations	јавна канализа- ција public sewerage	септичка јама и друго septic tank, etc.	без инста- лација no installations
<b>РЕПУБЛИКА СРБИЈА</b>								
Станови укупно	100	69,43	12,75	10,33	6,00	51,71	40,8	5,99
Настањени станови	100	75,23	12,36	9,47	2,83	56,28	40,78	2,83
Ненастањени станови	100	59,35	11,35	10,67	13,61	46,84	34,45	13,59
Станови који се користе повремено	100	28,3	22,22	20,02	21,81	9,21	61,35	21,76
Станови који се користе само за обављање делатности	100	80,59	5,67	6,87	5,67	72,13	20,97	5,66
<b>СРБИЈА – СЕВЕР</b>								
Станови укупно	100	82,22	8,91	5,35	2,55	58,69	37,79	2,54
Настањени станови	100	85,38	9,13	4,4	1,02	60,87	38,05	1,02
Ненастањени станови	100	77,88	7,8	5,66	5,67	59,98	31,34	5,65
Станови који се користе повремено	100	35,14	9,55	23,29	20,75	7,2	61,00	20,66
Станови који се користе само за обављање делатности	100	91,04	3,13	2,85	2,28	83,9	13,13	2,28
<b>Београдски регион</b>								
Станови укупно	100	90,45	2,16	4,6	1,55	74,26	22,95	1,54
Настањени станови	100	93,35	1,92	3,88	0,79	76,78	22,35	0,79
Ненастањени станови	100	87,32	1,64	4,01	3,65	75,56	17,4	3,65
Станови који се користе повремено	100	37,37	10,53	24,33	9,22	6,67	65,53	9,2
Станови који се користе само за обављање делатности	100	95,46	0,72	1,92	1,17	91,62	6,48	1,17
<b>Београдска област</b>								
Станови укупно	100	90,45	2,16	4,6	1,55	74,26	22,95	1,54
Настањени станови	100	93,35	1,92	3,88	0,79	76,78	22,35	0,79
Ненастањени станови	100	87,32	1,64	4,01	3,65	75,56	17,4	3,65
Станови који се користе повремено	100	37,37	10,53	24,33	9,22	6,67	65,53	9,2
Станови који се користе само за обављање делатности	100	95,46	0,72	1,92	1,17	91,62	6,48	1,17
<b>Регион Војводине</b>								
Станови укупно	100	75,08	14,75	6,01	3,42	45,2	50,66	3,41
Настањени станови	100	78,49	15,38	4,85	1,22	47,09	51,64	1,22
Ненастањени станови	100	69,34	13,37	7,14	7,5	45,9	43,94	7,47
Станови који се користе повремено	100	33,65	8,89	22,59	28,49	7,56	57,96	28,35
Станови који се користе само за обављање делатности	100	82,36	7,86	4,67	4,46	68,75	26,18	4,46
<b>Западнобачка област</b>								
Станови укупно	100	54,44	38,31	3,75	3,29	33,48	63,06	3,28
Настањени станови	100	57,4	39,31	2,28	0,97	34,93	64,08	0,97
Ненастањени станови	100	46,61	37,94	6,55	7,6	30,99	60,33	7,58
Станови који се користе повремено	100	8,57	12,91	31,35	47,13	4,26	48,57	47,13
Станови који се користе само за обављање делатности	100	56,06	28,79	6,06	6,82	45,45	46,97	6,82
<b>Јужнобанатска област</b>								
Станови укупно	100	77,72	13,11	4,81	4,1	41,64	54,00	4,09
Настањени станови	100	81,46	13,72	3,11	1,69	45,08	53,21	1,69
Ненастањени станови	100	67,22	12,37	9,14	10,14	35,67	52,96	10,11
Станови који се користе повремено	100	53,5	6,18	17,32	22,05	6,98	70,05	22,00
Станови који се користе само за обављање делатности	100	74,66	12,5	6,42	6,42	50,00	43,58	6,42
<b>Јужнобачка област</b>								
Станови укупно	100	83,44	10,45	3,06	2,4	60,03	36,97	2,39
Настањени станови	100	85,77	11,02	2,26	0,9	60,51	38,55	0,9
Ненастањени станови	100	81,47	8,55	3,43	4,35	68,01	25,51	4,35
Станови који се користе повремено	100	39,65	7,47	19,22	26,62	10,5	56,91	26,56
Станови који се користе само за обављање делатности	100	90,26	4,51	1,89	2,95	83,02	13,64	2,95

**Dwellings according to the availability of installations and occupancy status (% share in the area)**

Dwellings with installations						Станови без инсталација <i>Dwellings without installations</i>	Region Area
електричне енергије <i>electric energy</i>		централно/етажно грејања <i>district/central heating</i>		гасовода / <i>piped gas</i>			
број number	површина у хилј.м <sup>2</sup> floor space, thous. m <sup>2</sup>	број number	површина у хилј.м <sup>2</sup> floor space, thous. m <sup>2</sup>	број number	површина у хилј.м <sup>2</sup> floor space, thous. m <sup>2</sup>		
98,29	0,88	40,24	58,44	8,67	90,19	0,87	REPUBLIC OF SERBIA
99,88	0,12	42,68	57,21	10,29	89,61	0,12	Total dwellings
94,49	3,5	37,73	57,86	4,68	91,5	3,5	Occupied dwellings
90,17	2,33	16,69	76,4	1,3	92,96	2,32	Unoccupied dwellings
100,00	-	57,61	41,28	4,8	94,3	-	Dwellings used occasionally
							Dwellings only for performing activity
99,00	0,38	51,45	47,64	15,48	83,72	0,38	SRBIJA – SEVER
99,9	0,1	52,53	47,41	17,34	82,61	0,1	Total dwellings
97,35	1,57	52,85	44,32	9,36	88,19	1,56	Occupied dwellings
87,52	1,47	22,24	67,22	3,64	87,15	1,47	Unoccupied dwellings
100,00	-	68,25	31,1	6,8	92,74	-	Dwellings used occasionally
							Dwellings only for performing activity
98,98	0,17	61,9	36,92	4,28	94,7	0,17	Beogradski region
99,96	0,04	63,35	36,58	4,61	95,32	0,04	Total dwellings
97,9	0,8	61,62	35,13	3,52	93,64	0,8	Occupied dwellings
81,37	0,26	27,81	55,02	0,52	84,82	0,26	Unoccupied dwellings
100,00	-	71,95	27,34	2,49	97,05	-	Dwellings used occasionally
							Dwellings only for performing activity
98,98	0,17	61,9	36,92	4,28	94,7	0,17	Beogradska oblast
99,96	0,04	63,35	36,58	4,61	95,32	0,04	Total dwellings
97,9	0,8	61,62	35,13	3,52	93,64	0,8	Occupied dwellings
81,37	0,26	27,81	55,02	0,52	84,82	0,26	Unoccupied dwellings
100,00	-	71,95	27,34	2,49	97,05	-	Dwellings used occasionally
							Dwellings only for performing activity
99,02	0,57	42,38	56,93	25,19	74,2	0,56	Region Vojvodine
99,85	0,15	43,16	56,79	28,35	71,6	0,15	Total dwellings
96,86	2,27	44,93	52,61	14,64	83,27	2,25	Occupied dwellings
91,64	2,28	18,5	75,41	5,74	88,72	2,28	Unoccupied dwellings
100,00	-	60,98	38,46	15,25	84,28	-	Dwellings used occasionally
							Dwellings only for performing activity
99,3	0,63	30,23	69,57	3,52	96,35	0,62	Zapadnobačka oblast
99,86	0,14	31,34	68,62	3,78	96,18	0,13	Total dwellings
96,87	2,6	26,81	72,00	2,67	96,64	2,57	Occupied dwellings
94,71	5,29	15,53	84,43	0,2	99,75	5,25	Unoccupied dwellings
100,00	-	26,52	71,21	3,03	95,45	-	Dwellings used occasionally
							Dwellings only for performing activity
99,14	0,77	36,07	63,71	25,84	73,95	0,76	Južnobañatska oblast
99,82	0,18	37,75	62,23	29,06	70,92	0,17	Total dwellings
96,5	3,23	35,76	63,21	16,91	82,14	3,2	Occupied dwellings
96,86	2,2	10,92	88,19	4,34	94,78	2,2	Unoccupied dwellings
100,00	-	37,5	62,5	28,04	71,96	-	Dwellings used occasionally
							Dwellings only for performing activity
99,27	0,41	59,5	39,87	26,29	73,13	0,4	Južnobañatska oblast
99,89	0,11	59,83	40,12	29,69	70,26	0,1	Total dwellings
97,95	1,38	66,47	31,42	13,73	84,32	1,38	Occupied dwellings
91,32	2,68	18,00	75,11	9,79	84,11	2,68	Unoccupied dwellings
100,00	-	81,01	18,65	9,69	89,98	-	Dwellings used occasionally
							Dwellings only for performing activity



## 1.2. Станови према опремљености инсталацијама и основу коришћења (% учешће у области) (наставка)

Регион Област	Укупно <i>Total</i>	Станови са инсталацијама/						
		водовода / <i>water supply system</i>				канализације / <i>sewage disposal</i>		
		јавни водовод <i>public water system</i>	сеоски/ месни водовод <i>rural/local water</i>	хидрофор и сл. <i>water pump, etc</i>	без инста- лација <i>no installations</i>	јавна канализа- ција <i>public sewerage</i>	септичка јама и друго <i>septic tank, etc.</i>	без инста- лација <i>no installations</i>
<b>Севернобанатска област</b>								
Станови укупно	100	84,53	7,59	4,15	3,25	39,7	56,57	3,24
Настањени станови	100	87,72	7,6	3,77	0,87	40,94	58,15	0,87
Ненастањени станови	100	75,53	7,21	5,63	8,7	35,09	53,3	8,63
Станови који се користе повремено	100	44,99	9,22	6,75	38,43	29,25	31,77	38,38
Станови који се користе само за обављање делатности	100	80,95	5,29	7,41	6,35	42,33	51,32	6,35
<b>Севернобачка област</b>								
Станови укупно	100	61,11	17,37	18,9	2,23	40,74	56,59	2,22
Настањени станови	100	63,02	17,81	17,95	1,2	41,19	57,6	1,2
Ненастањени станови	100	55,05	16,88	18,59	7,14	42,1	48,09	7,11
Станови који се користе повремено	100	28,25	5,45	57,25	7,72	11,11	79,79	7,67
Станови који се користе само за обављање делатности	100	79,74	8,37	8,37	3,08	74,45	21,59	3,08
<b>Средњобанатска област</b>								
Станови укупно	100	85,5	4,48	5,66	3,51	39,38	56,3	3,45
Настањени станови	100	89,82	4,53	4,48	1,11	42,5	56,32	1,11
Ненастањени станови	100	76,32	4,88	7,16	7,89	32,08	56,28	7,85
Станови који се користе повремено	100	34,88	1,92	23,47	34,45	4,06	57,36	33,27
Станови који се користе само за обављање делатности	100	77,32	4,09	9,67	7,43	52,79	38,29	7,43
<b>Сремска област</b>								
Станови укупно	100	65,39	19,33	7,53	5,77	34,43	57,81	5,76
Настањени станови	100	72,05	20,25	5,65	1,9	38,7	59,25	1,9
Ненастањени станови	100	57,43	18,51	7,13	11,36	31,88	51,11	11,32
Станови који се користе повремено	100	22,04	12,91	23,52	29,55	2,74	55,78	29,49
Станови који се користе само за обављање делатности	100	63,16	17,96	9,6	7,43	40,87	49,85	7,43
<b>СРБИЈА – ЈУГ</b>								
Станови укупно	100	57,16	16,45	15,11	9,31	45,00	43,68	9,3
Настањени станови	100	64,16	15,88	14,99	4,81	51,27	43,75	4,8
Ненастањени станови	100	46,16	13,87	14,24	19,27	37,49	36,66	19,24
Станови који се користе повремено	100	25,09	28,14	18,49	22,3	10,15	61,51	22,27
Станови који се користе само за обављање делатности	100	67,95	8,73	11,73	9,77	57,89	30,46	9,76
<b>Регион Шумадије и Западне Србије</b>								
Станови укупно	100	56,85	17,17	15,74	8,47	44,52	45,21	8,46
Настањени станови	100	62,99	16,85	15,42	4,6	49,99	45,27	4,6
Ненастањени станови	100	47,49	13,61	14,94	17,93	38,74	37,2	17,91
Станови који се користе повремено	100	25,95	27,96	20,35	19,83	11,4	62,78	19,8
Станови који се користе само за обављање делатности	100	72,27	7,92	10,46	7,95	61,59	28,97	7,95
<b>Златиборска област</b>								
Станови укупно	100	55,81	31,99	3,76	6,87	47,65	43,87	6,86
Настањени станови	100	62,75	30,87	2,71	3,55	54,29	42,02	3,55
Ненастањени станови	100	45,73	26,91	5,79	15,36	40,8	37,51	15,35
Станови који се користе повремено	100	26,13	47,98	7,34	14,66	15,21	66,17	14,64
Станови који се користе само за обављање делатности	100	88,65	5,02	0,63	5,27	82,95	11,35	5,27
<b>Колубарска област</b>								
Станови укупно	100	50,15	13,54	25,53	10,76	34,05	55,14	10,75
Настањени станови	100	56,74	12,64	24,22	6,38	42,06	51,54	6,38
Ненастањени станови	100	39,81	12,35	24,73	23,03	28,15	48,68	23,02
Станови који се користе повремено	100	31,23	18,95	32,45	17,34	4,52	78,05	17,32
Станови који се користе само за обављање делатности	100	68,6	9,09	18,18	3,72	24,38	71,49	3,72

**Dwellings according to the availability of installations and occupancy status (% share in the area) (continued)**

Dwellings with installations						Станови без инсталација <i>Dwellings without installations</i>	Region Area
електричне енергије <i>electric energy</i>		централно/етажног грејања <i>district/central heating</i>		гасовода / <i>piped gas</i>			
број number	површина у хилџ.м <sup>2</sup> floor space, thous. m <sup>2</sup>	број number	површина у хилџ.м <sup>2</sup> floor space, thous. m <sup>2</sup>	број number	површина у хилџ.м <sup>2</sup> floor space, thous. m <sup>2</sup>		
<b>Severnobanatska oblast</b>							
99,16	0,71	32,98	66,59	33,16	66,48	0,7	Total dwellings
99,81	0,19	33,2	66,77	37,15	62,83	0,18	Occupied dwellings
96,35	2,87	31,72	65,65	17,64	80,19	2,87	Unoccupied dwellings
95,48	3,96	33,12	66,28	4,66	94,92	3,96	Dwellings used occasionally
100,00	-	32,28	67,72	21,16	78,84	-	Dwellings only for performing activity
<b>Severnobačka oblast</b>							
99,36	0,52	43,05	56,61	11,26	88,46	0,52	Total dwellings
99,73	0,27	42,73	57,26	12,5	87,5	0,27	Occupied dwellings
97,52	1,91	44,38	53,56	6,02	92,31	1,9	Unoccupied dwellings
97,94	0,79	44,87	54,02	0,69	98,52	0,79	Dwellings used occasionally
100,00	-	53,3	46,26	8,37	91,19	-	Dwellings only for performing activity
<b>Srednjobanatska oblast</b>							
99,05	0,49	30,05	69,15	45,46	53,81	0,49	Total dwellings
99,89	0,11	31,37	68,58	50,39	49,56	0,11	Occupied dwellings
96,39	2,01	28,4	68,09	29,28	67,62	2,01	Unoccupied dwellings
92,68	2,08	9,55	85,3	11,32	83,81	2,08	Dwellings used occasionally
100,00	-	29,74	68,77	36,43	62,83	-	Dwellings only for performing activity
<b>Sremska oblast</b>							
97,94	0,68	32,61	65,54	27,52	70,85	0,67	Total dwellings
99,85	0,15	33,95	65,91	32,6	67,27	0,14	Occupied dwellings
94,8	3,24	34,24	60,67	15,03	80,85	3,16	Unoccupied dwellings
86,7	1,39	19,17	69,54	3,8	85,82	1,39	Dwellings used occasionally
100,00	-	33,44	65,33	23,22	75,54	-	Dwellings only for performing activity
<b>SRBIJA – JUG</b>							
97,61	1,35	29,48	68,81	2,14	96,41	1,34	Total dwellings
99,86	0,14	31,95	67,9	2,6	97,25	0,14	Occupied dwellings
92,46	4,88	26,97	67,51	1,35	93,86	4,87	Unoccupied dwellings
91,41	2,74	14,09	80,69	0,2	95,68	2,72	Dwellings used occasionally
100,00	-	44,74	53,61	2,38	96,2	-	Dwellings only for performing activity
<b>Region Šumadije i Zapadne Srbije</b>							
98,17	0,88	30,52	67,92	3,71	94,93	0,87	Total dwellings
99,9	0,1	33,13	66,74	4,43	95,45	0,1	Occupied dwellings
94,08	3,6	27,75	66,94	2,57	92,77	3,6	Unoccupied dwellings
92,76	1,43	13,97	80,79	0,33	95,31	1,43	Dwellings used occasionally
100,00	-	50,21	48,52	3,56	95,4	-	Dwellings only for performing activity
<b>Zlatiborska oblast</b>							
98,18	0,81	30,71	67,9	0,31	98,52	0,81	Total dwellings
99,94	0,06	33,19	66,7	0,41	99,48	0,06	Occupied dwellings
92,99	3,67	24,81	69,56	0,14	95,11	3,66	Unoccupied dwellings
94,81	1,43	18,93	77,83	-	97,36	1,42	Dwellings used occasionally
100,00	-	75,65	24,01	0,1	99,86	-	Dwellings only for performing activity
<b>Kolubarska oblast</b>							
99,33	0,66	26,89	73,08	-	99,98	0,66	Total dwellings
99,9	0,1	32,8	67,19	-	99,99	0,09	Occupied dwellings
96,72	3,24	17,12	82,8	-	99,93	3,24	Unoccupied dwellings
99,53	0,44	10,8	89,17	-	99,99	0,44	Dwellings used occasionally
100,00	-	29,34	70,25	-	99,59	-	Dwellings only for performing activity

## 1.2. Станови према опремљености инсталацијама и основу коришћења (% учешће у области) (наставак)

Регион Област	Укупно <i>Total</i>	Станови са инсталацијама/						
		водовода / <i>water supply system</i>				канализације / <i>sewage disposal</i>		
		јавни водовод <i>public water system</i>	сеоски/ месни водовод <i>rural/local water</i>	хидрофор и сл. <i>water pump, etc</i>	без инста- лација <i>no installations</i>	јавна канализа- ција <i>public sewerage</i>	септичка јама и друго <i>septic tank, etc.</i>	без инста- лација <i>no installations</i>
<b>Мачванска област</b>								
Станови укупно	100	52,53	8,91	23,92	13,87	31,16	54,14	13,86
Настањени станови	100	57,48	9,12	24,81	8,51	34,61	56,77	8,51
Ненастањени станови	100	46,25	6,65	19,05	25,62	28,99	42,78	25,6
Станови који се користе повремено	100	22,14	12,73	27,74	34,39	4,12	58,37	34,38
Станови који се користе само за обављање делатности	100	56,76	5,9	23,83	13,51	44,23	42,26	13,51
<b>Моравичка област</b>								
Станови укупно	100	55,09	28,37	8,88	6,3	47,39	44,92	6,29
Настањени станови	100	62,77	27,21	7,29	2,63	55,37	41,88	2,62
Ненастањени станови	100	43,27	25,37	9,24	17,7	37,74	40,00	17,66
Станови који се користе повремено	100	17,78	42,02	19,6	15,00	5,38	73,9	14,98
Станови који се користе само за обављање делатности	100	67,93	15,64	9,48	6,79	46,6	46,13	6,79
<b>Поморавска област</b>								
Станови укупно	100	51,02	5,68	30,81	9,44	42,00	45,49	9,42
Настањени станови	100	55,82	5,97	32,35	5,53	45,43	48,72	5,53
Ненастањени станови	100	45,59	4,85	26,15	15,14	39,91	36,61	15,1
Станови који се користе повремено	100	13,8	6,08	32,76	33,36	6,67	45,94	33,28
Станови који се користе само за обављање делатности	100	45,76	3,18	32,84	14,41	38,56	43,22	14,41
<b>Расинска област</b>								
Станови укупно	100	59,15	12,61	16,56	7,97	42,91	45,36	7,97
Настањени станови	100	65,03	13,3	17,1	4,42	47,24	48,19	4,42
Ненастањени станови	100	45,04	9,09	13,85	18,05	34,52	33,32	18,03
Станови који се користе повремено	100	25,56	16,06	19,44	21,9	9,62	51,26	21,86
Станови који се користе само за обављање делатности	100	65,09	12,5	11,64	7,33	55,39	33,84	7,33
<b>Рашка област</b>								
Станови укупно	100	59,16	25,31	8,4	5,01	52,99	39,88	5,00
Настањени станови	100	63,85	25,21	8,16	2,57	57,13	40,09	2,57
Ненастањени станови	100	48,31	22,45	8,46	13,01	43,76	35,41	12,99
Станови који се користе повремено	100	38,25	33,55	10,69	9,96	33,55	48,92	9,93
Станови који се користе само за обављање делатности	100	69,00	12,13	7,55	8,09	65,23	23,45	8,09
<b>Шумадијска област</b>								
Станови укупно	100	68,59	9,65	12,7	7,47	55,17	35,75	7,46
Настањени станови	100	75,81	8,82	11,93	3,34	61,31	35,25	3,33
Ненастањени станови	100	59,63	8,31	11,59	16,43	50,85	28,62	16,41
Станови који се користе повремено	100	26,57	20,53	22,17	21,95	11,04	58,18	21,88
Станови који се користе само за обављање делатности	100	59,29	8,26	17,26	12,2	49,91	34,52	12,2
<b>Регион Јужне и Источне Србије</b>								
Станови укупно	100	57,54	15,57	14,35	10,32	45,58	41,84	10,31
Настањени станови	100	65,64	14,65	14,45	5,07	52,91	41,83	5,07
Ненастањени станови	100	44,87	14,12	13,55	20,57	36,28	36,14	20,52
Станови који се користе повремено	100	23,89	28,4	15,89	25,76	8,4	59,72	25,72
Станови који се користе само за обављање делатности	100	59,71	10,29	14,15	13,24	50,81	33,31	13,2
<b>Борска област</b>								
Станови укупно	100	63,05	14,83	10,94	9,74	48,41	40,36	9,72
Настањени станови	100	69,93	15,46	9,8	4,63	56,7	38,46	4,63
Ненастањени станови	100	54,11	14,44	11,15	16,65	38,21	41,39	16,61
Станови који се користе повремено	100	34,12	10,52	20,59	30,21	11,36	53,8	30,17
Станови који се користе само за обављање делатности	100	53,52	13,62	12,68	15,96	37,56	42,25	15,96

**Dwellings according to the availability of installations and occupancy status (% share in the area) (continued)**

Dwellings with installations						Станови без инсталација <i>Dwellings without installations</i>	Region Area
електричне енергије <i>electric energy</i>		централно/етажног грејања <i>district/central heating</i>		гасовода / <i>piped gas</i>			
број number	површина у хилј.м <sup>2</sup> floor space, thous. m <sup>2</sup>	број number	површина у хилј.м <sup>2</sup> floor space, thous. m <sup>2</sup>	број number	површина у хилј.м <sup>2</sup> floor space, thous. m <sup>2</sup>		
98,44	1,17	28,83	70,52	2,59	96,86	1,16	<b>Mačvanska oblast</b>
99,86	0,14	31,74	68,18	3,05	96,87	0,14	Total dwellings
94,67	4,51	24,83	73,24	1,88	96,57	4,5	Occupied dwellings
94,53	2,5	11,81	85,4	0,13	97,46	2,48	Unoccupied dwellings
100,00	-	27,52	72,48	2,7	97,3	-	Dwellings used occasionally
							Dwellings only for performing activity
98,23	0,84	32,07	66,75	7,97	91,07	0,84	<b>Moravička oblast</b>
99,94	0,06	36,09	63,8	9,74	90,16	0,05	Total dwellings
93,19	4,57	26,93	69,23	4,45	92,1	4,57	Occupied dwellings
93,65	0,81	11,14	83,97	0,51	96,18	0,81	Unoccupied dwellings
100,00	-	34,44	65,4	11,85	88,15	-	Dwellings used occasionally
							Dwellings only for performing activity
97,49	1,1	30,67	66,58	4,95	92,46	1,1	<b>Pomoravska oblast</b>
99,8	0,2	31,67	68,02	6,25	93,45	0,2	Total dwellings
94,22	3,03	31,68	60,87	2,39	90,67	3,02	Occupied dwellings
82,42	3,78	12,1	75,48	0,25	88,06	3,78	Unoccupied dwellings
100,00	-	32,63	63,98	3,6	93,01	-	Dwellings used occasionally
							Dwellings only for performing activity
97,33	1,01	32,1	64,68	1,91	95,36	1,00	<b>Rasinska oblast</b>
99,88	0,12	34,46	65,4	2,14	97,72	0,12	Total dwellings
91,98	3,78	27,43	60,43	1,48	87,92	3,77	Occupied dwellings
79,72	3,5	13,98	71,52	0,04	89,06	3,5	Unoccupied dwellings
100,00	-	41,16	55,6	2,59	94,61	-	Dwellings used occasionally
							Dwellings only for performing activity
98,19	0,68	26,66	71,51	0,87	97,52	0,68	<b>Raška oblast</b>
99,91	0,09	28,09	71,71	0,97	98,83	0,09	Total dwellings
93,69	3,13	25,18	68,3	0,34	93,88	3,12	Occupied dwellings
91,78	0,8	15,98	77,22	1,03	93,35	0,8	Unoccupied dwellings
100,00	-	28,84	68,46	2,7	94,34	-	Dwellings used occasionally
							Dwellings only for performing activity
98,27	0,71	35,41	63,07	10,49	88,17	0,71	<b>Šumadijska oblast</b>
99,94	0,06	37,18	62,72	12,18	87,71	0,06	Total dwellings
95,27	3,09	37,6	58,56	8,26	88,47	3,09	Occupied dwellings
90,71	0,57	14,00	77,68	0,87	91,58	0,57	Unoccupied dwellings
100,00	-	35,27	61,73	10,88	86,87	-	Dwellings used occasionally
							Dwellings only for performing activity
96,92	1,92	28,23	69,9	0,23	98,2	1,91	<b>Region Južne i Istočne Srbije</b>
99,8	0,2	30,45	69,37	0,28	99,55	0,2	Total dwellings
90,88	6,11	26,21	68,05	0,16	94,92	6,11	Occupied dwellings
89,54	4,56	14,27	80,54	0,02	96,19	4,54	Unoccupied dwellings
100,00	-	34,3	63,35	0,11	97,72	-	Dwellings used occasionally
							Dwellings only for performing activity
97,02	2,37	49,19	49,47	-	98,94	2,36	<b>Borska oblast</b>
99,72	0,28	55,64	44,18	-	99,83	0,28	Total dwellings
93,38	5,48	41,39	55,26	-	97,57	5,48	Occupied dwellings
85,92	9,91	20,18	75,48	-	96,03	9,76	Unoccupied dwellings
100,00	-	32,39	63,85	-	97,65	-	Dwellings used occasionally
							Dwellings only for performing activity

## 1.2. Станови према опремљености инсталацијама и основу коришћења (% учешће у области) (наставак)

Регион Област	Укупно <i>Total</i>	Станови са инсталацијама/						
		водовода / <i>water supply system</i>				канализације / <i>sewage disposal</i>		
		јавни водовод <i>public water system</i>	сеоски/ месни водовод <i>rural/local water</i>	хидрофор и сл. <i>water pump, etc</i>	без инста- лација <i>no installations</i>	јавна канализа- ција <i>public sewerage</i>	септичка јама и друго <i>septic tank, etc.</i>	без инста- лација <i>no installations</i>
<b>Браничевска област</b>								
Станови укупно	100	44,4	16,36	26,21	10,39	30,1	56,81	10,37
Настањени станови	100	48,67	17,88	27,33	5,72	33,88	59,99	5,71
Ненастањени станови	100	35,78	14,83	24,78	17,36	26,35	48,88	17,33
Станови који се користе повремено	100	39,07	8,26	21,41	25,73	10,2	58,42	25,68
Станови који се користе само за обављање делатности	100	35,27	17,63	26,34	18,08	27,23	51,56	18,08
<b>Зајечарска област</b>								
Станови укупно	100	57,18	17,22	9,11	14,79	39,49	43,94	14,77
Настањени станови	100	68,33	18,41	7,71	5,42	48,15	46,29	5,41
Ненастањени станови	100	38,38	14,05	11,22	31,4	26,12	37,31	31,35
Станови који се користе повремено	100	29,82	19,24	13,32	34,38	12,88	49,48	34,25
Станови који се користе само за обављање делатности	100	72,07	7,93	8,97	10,00	64,14	24,83	10,00
<b>Јабланичка област</b>								
Станови укупно	100	51,01	16,49	18,42	12,23	38,23	47,64	12,21
Настањени станови	100	58,63	14,93	19,48	6,81	44,12	48,9	6,81
Ненастањени станови	100	36,74	14,33	14,81	26,82	29,68	35,99	26,76
Станови који се користе повремено	100	15,4	35,61	17,22	27,17	5,1	63,05	27,17
Станови који се користе само за обављање делатности	100	60,52	5,58	15,02	17,6	42,49	38,63	17,6
<b>Нишавска област</b>								
Станови укупно	100	70,47	12,59	9,41	5,55	60,62	31,86	5,54
Настањени станови	100	76,34	11,37	9,34	2,81	66,06	30,99	2,81
Ненастањени станови	100	63,52	10,67	8,08	11,2	57,05	25,19	11,16
Станови који се користе повремено	100	26,86	34,12	15,37	16,95	9,23	67,18	16,88
Станови који се користе само за обављање делатности	100	82,72	6,39	5,17	4,08	76,46	17,82	4,08
<b>Пиротска област</b>								
Станови укупно	100	59,54	22,39	3,21	13,64	46,55	38,56	13,63
Настањени станови	100	77,19	17,54	1,58	3,66	63,91	32,4	3,66
Ненастањени станови	100	37,87	22,04	6,77	29,34	27,85	38,73	29,31
Станови који се користе повремено	100	20,42	41,96	4,64	30,99	4,41	62,53	30,99
Станови који се користе само за обављање делатности	100	49,14	32,76	4,31	12,07	35,34	50,86	12,07
<b>Подунавска област</b>								
Станови укупно	100	54,42	7,09	26,41	9,12	45,11	42,78	9,1
Настањени станови	100	59,92	7,44	26,51	5,9	49,55	44,3	5,89
Ненастањени станови	100	41,51	5,17	25,27	17,72	35,77	36,07	17,67
Станови који се користе повремено	100	24,39	10,06	29,79	21,61	15,89	48,3	21,56
Станови који се користе само за обављање делатности	100	41,01	6,33	26,33	23,54	36,2	37,72	23,29
<b>Пчињска област</b>								
Станови укупно	100	57,27	16,62	7,99	14,33	46,17	35,64	14,32
Настањени станови	100	68,81	15,77	7,64	7,58	55,26	36,93	7,58
Ненастањени станови	100	38,88	13,96	7,7	28,36	32,74	27,61	28,32
Станови који се користе повремено	100	10,18	32,41	11,87	31,92	5,81	48,48	31,91
Станови који се користе само за обављање делатности	100	75,96	3,83	9,29	9,84	62,84	26,23	9,84
<b>Топличка област</b>								
Станови укупно	100	43,24	27,91	14,96	11,55	36,19	49,87	11,54
Настањени станови	100	53,61	25,05	15,73	5,44	46,28	48,09	5,44
Ненастањени станови	100	29,38	28,1	11,82	23,85	24,08	45,05	23,8
Станови који се користе повремено	100	15,36	44,63	17,98	18,08	5,59	72,36	18,06
Станови који се користе само за обављање делатности	100	33,64	17,76	14,02	18,69	31,78	33,64	18,69
<b>Регион Косово и Метохија</b>	...	...	...	...	...	...	...	...



**Dwellings according to the availability of installations and occupancy status (% share in the area) (continued)**

Dwellings with installations						Станови без инсталација <i>Dwellings without installations</i>	Region Area
електричне енергије <i>electric energy</i>		централно/етажног грејања <i>district/central heating</i>		гасовода / <i>piped gas</i>			
број number	површина у хилџ.м <sup>2</sup> floor space, thous. m <sup>2</sup>	број number	површина у хилџ.м <sup>2</sup> floor space, thous. m <sup>2</sup>	број number	површина у хилџ.м <sup>2</sup> floor space, thous. m <sup>2</sup>		
96,61	2,27	39,8	57,77	-	97,76	2,26	<b>Bраничевska oblast</b>
99,73	0,27	44,27	55,37	-	99,65	0,26	Total dwellings
92,37	4,94	33,67	59,75	-	93,89	4,94	Occupied dwellings
84,23	10,41	22,76	71,92	-	95,39	10,41	Unoccupied dwellings
100,00	-	36,61	60,71	-	97,77	-	Dwellings used occasionally
							Dwellings only for performing activity
94,84	4,36	30,02	68,4	-	98,81	4,35	<b>Zaječarska oblast</b>
99,79	0,21	35,31	64,57	-	99,88	0,2	Total dwellings
85,98	12,01	22,05	73,39	-	96,44	12,00	Occupied dwellings
84,69	12,09	13,82	83,02	-	98,45	12,02	Unoccupied dwellings
100,00	-	31,38	67,93	-	99,31	-	Dwellings used occasionally
							Dwellings only for performing activity
97,18	1,86	17,27	81,39	-	98,81	1,86	<b>Jablanička oblast</b>
99,75	0,25	18,41	81,44	-	99,85	0,25	Total dwellings
88,91	7,98	16,53	78,23	-	95,37	7,98	Occupied dwellings
93,04	2,42	8,72	88,25	-	97,33	2,42	Unoccupied dwellings
100,00	-	22,32	76,39	-	98,71	-	Dwellings used occasionally
							Dwellings only for performing activity
98,17	0,74	32,7	65,64	0,45	98,08	0,74	<b>Nišavska oblast</b>
99,91	0,09	34,35	65,52	0,51	99,35	0,09	Total dwellings
94,12	2,78	31,68	62,89	0,36	94,84	2,78	Occupied dwellings
92,61	0,82	16,23	77,96	0,07	95,11	0,82	Unoccupied dwellings
100,00	-	46,8	51,84	0,14	98,5	-	Dwellings used occasionally
							Dwellings only for performing activity
95,77	3,39	17,74	81,21	-	99,13	3,39	<b>Pirotska oblast</b>
99,82	0,18	22,05	77,92	-	99,97	0,18	Total dwellings
86,09	11,52	13,11	83,36	-	97,22	11,51	Occupied dwellings
93,37	4,68	7,09	91,33	-	98,54	4,68	Unoccupied dwellings
100,00	-	27,59	70,69	-	98,28	-	Dwellings used occasionally
							Dwellings only for performing activity
97,73	0,85	25,56	71,9	1,11	96,64	0,85	<b>Podunavska oblast</b>
99,83	0,17	25,56	74,21	1,24	98,53	0,17	Total dwellings
92,88	3,27	25,87	65,22	0,84	91,33	3,26	Occupied dwellings
85,22	1,29	23,93	64,34	0,13	89,51	1,29	Unoccupied dwellings
100,00	-	27,59	69,87	0,51	96,96	-	Dwellings used occasionally
							Dwellings only for performing activity
95,23	2,16	15,99	80,79	-	97,79	2,16	<b>Pčinjačka oblast</b>
99,75	0,25	15,16	84,64	-	99,81	0,25	Total dwellings
85,55	7,74	18,72	72,28	-	92,59	7,73	Occupied dwellings
84,17	2,4	14,66	72,63	-	95,54	2,4	Unoccupied dwellings
100,00	-	29,51	69,4	-	98,91	-	Dwellings used occasionally
							Dwellings only for performing activity
97,42	1,66	12,43	86,06	-	98,71	1,66	<b>Toplička oblast</b>
99,77	0,23	13,26	86,57	-	99,83	0,23	Total dwellings
92,39	5,62	13,03	82,6	-	96,38	5,62	Occupied dwellings
95,52	0,66	6,01	91,72	-	97,94	0,66	Unoccupied dwellings
100,00	-	16,82	69,16	-	85,98	-	Dwellings used occasionally
							Dwellings only for performing activity
...	...	...	...	...	...	...	<b>Region Kosovo i Metohija</b>

### 1.3. Станови према опремљености инсталацијама (% учешће у Републици Србији)

Регион	Укупно <i>Total</i>	Станови са инсталацијама /						
		водовода / <i>water supply system</i>				канализације / <i>sewage disposal</i>		
		јавни водовод <i>public water system</i>	сеоски/ месни водовод <i>rural/local water system</i>	хидрофор и сл. <i>water pump, etc</i>	без инсталација по <i>no installations</i>	јавна канализа- ција <i>public sewerage</i>	септичка јама и друго <i>septic tank, etc.</i>	без инсталација по <i>no installations</i>
РЕПУБЛИКА СРБИЈА	100	100	100	100	100	100	100	100
Београдски регион	22,74	29,62	3,86	10,12	5,86	32,66	12,79	5,86
Регион Војводине	26,24	28,38	30,35	15,25	14,97	22,94	32,58	14,95
Регион Шумадије и Западне Србије	27,94	22,88	37,62	42,58	39,46	24,06	30,97	39,48
Регион Јужне и Источне Србије	23,08	19,12	28,17	32,05	39,7	20,34	23,66	39,71
Регион Косово и Метохија	...	...	...	...	...	...	...	...

**Dwellings according to the availability of installations (% share in the Republic of Serbia)**

Dwellings with installations						Станови без инсталација Dwellings without installations	Region
електричне енергије <i>electric energy</i>		централно/етажно грејања <i>district/central heating</i>		гасовода / <i>piped gas</i>			
број number	површина у хиљ.м² floor space, thous. m²	број number	површина у хиљ.м² floor space, thous. m²	број number	површина у хиљ.м² floor space, thous. m²		
100	100	100	100	100	100	100	REPUBLIC OF SERBIA
22,9	4,44	34,98	14,37	11,21	23,88	4,44	Beogradski region
26,44	17,04	27,64	25,56	76,22	21,59	16,91	Region Vojvodine
27,91	27,97	21,19	32,48	11,95	29,41	27,99	Region Šumadije i Zapadne Srbije
22,76	50,55	16,19	27,6	0,62	25,12	50,67	Region Južne i Istočne Srbije
...	...	...	...	...	...	...	Region Kosovo i Metohija

## 1.4. Станови према опремљености инсталацијама и основу коришћења, по општинама и градовима

Регион Област Град – општина	Укупно Total	Станови са инсталацијама				
		водовода / water supply system			канализације / sewage disposal	
		јавни водовод public water system	сеоски/ месни водовод rural/local water system	хидрофор и сл. water pump, etc	јавна канализација public sewerage	септичка јама и друго septic tank, etc.
<b>РЕПУБЛИКА СРБИЈА</b>						
Станови укупно	3231931	2244053	412207	333903	1671117	1318576
Настањени станови	2423208	1822943	299540	229448	1363705	988135
Ненастањени станови	589715	349995	66905	62912	276239	203151
Станови који се користе повремено	201519	57020	44771	40342	18558	123623
Станови који се користе само за обављање делатности	17489	14095	991	1201	12615	3667
Градска						
Станови укупно	1839557	1770024	13984	33359	1563077	254554
Настањени станови	1489982	1451492	10563	20862	1276758	206185
Ненастањени станови	300560	282166	2368	7529	259390	32789
Станови који се користе повремено	35647	23535	988	4775	14645	14773
Станови који се користе само за обављање делатности	13368	12831	65	193	12284	807
Остала						
Станови укупно	1392374	474029	398223	300544	108040	1064022
Настањени станови	933226	371451	288977	208586	86947	781950
Ненастањени станови	289155	67829	64537	55383	16849	170362
Станови који се користе повремено	165872	33485	43783	35567	3913	108850
Станови који се користе само за обављање делатности	4121	1264	926	1008	331	2860
СРБИЈА – СЕВЕР						
Станови укупно	1582973	1301450	141000	84719	929052	598236
Настањени станови	1263896	1079142	115433	55619	769281	480922
Ненастањени станови	245281	191020	19137	13871	147111	76883
Станови који се користе повремено	64219	22569	6130	14956	4625	39174
Станови који се користе само за обављање делатности	9577	8719	300	273	8035	1257
Градска						
Станови укупно	1095466	1053270	7697	23183	890047	194344
Настањени станови	902422	877846	5971	15019	736781	162075
Ненастањени станови	167365	158295	1226	4390	141784	22229
Станови који се користе повремено	17200	8889	480	3648	3545	9589
Станови који се користе само за обављање делатности	8479	8240	20	126	7937	451
Остала						
Станови укупно	487507	248180	133303	61536	39005	403892
Настањени станови	361474	201296	109462	40600	32500	318847
Ненастањени станови	77916	32725	17911	9481	5327	54654
Станови који се користе повремено	47019	13680	5650	11308	1080	29585
Станови који се користе само за обављање делатности	1098	479	280	147	98	806
Београдски регион						
Станови укупно	734909	664694	15905	33791	545727	168631
Настањени станови	586337	547321	11238	22725	450218	131057
Ненастањени станови	116438	101679	1906	4669	87975	20264
Станови који се користе повремено	25789	9637	2715	6275	1721	16899
Станови који се користе само за обављање делатности	6345	6057	46	122	5813	411
Градска						
Станови укупно	593101	584809	1168	4872	526225	64627
Настањени станови	489654	485350	720	2581	434430	54222
Ненастањени станови	93932	91428	217	1332	84995	7982
Станови који се користе повремено	3541	2145	226	905	1031	2247
Станови који се користе само за обављање делатности	5974	5886	5	54	5769	176
Остала						
Станови укупно	141808	79885	14737	28919	19502	104004
Настањени станови	96683	61971	10518	20144	15788	76835
Ненастањени станови	22506	10251	1689	3337	2980	12282
Станови који се користе повремено	22248	7492	2489	5370	690	14652
Станови који се користе само за обављање делатности	371	171	41	68	44	235

**Dwellings according to the availability of installations and occupancy status, by municipality and cities**

Dwellings with installations						Станови без инсталација Dwellings without installations	Region Area City – Municipality
електричне енергије electric energy		централно/етажног грејања district/central heating		гасовода / piped gas			
број number	површина у хилџ.м² floor space, thous. m²	број number	површина у хилџ.м² floor space, thous. m²	број number	површина у хилџ.м² floor space, thous. m²		
<b>3176690</b>	<b>227778</b>	<b>1300522</b>	<b>97439</b>	<b>280316</b>	<b>25518</b>	<b>28189</b>	<b>REPUBLIC OF SERBIA</b>
<b>2420247</b>	<b>179586</b>	<b>1034291</b>	<b>79821</b>	<b>249251</b>	<b>23135</b>	<b>2895</b>	<b>Total dwellings</b>
<b>557239</b>	<b>36498</b>	<b>222526</b>	<b>14656</b>	<b>27611</b>	<b>2081</b>	<b>20611</b>	<b>Occupied dwellings</b>
<b>181715</b>	<b>10506</b>	<b>33629</b>	<b>2274</b>	<b>2615</b>	<b>232</b>	<b>4683</b>	<b>Unoccupied dwellings</b>
<b>17489</b>	<b>1188</b>	<b>10076</b>	<b>687</b>	<b>839</b>	<b>71</b>	<b>-</b>	<b>Dwellings used occasionally</b>
							<b>Dwellings only for performing activity</b>
							Urban
1836212	126075	1019754	70862	200397	17775	3327	Total dwellings
1489334	104742	826572	58999	177626	16149	634	Occupied dwellings
298513	18449	174048	10580	20952	1468	2043	Unoccupied dwellings
34997	2005	9872	670	1108	99	650	Dwellings used occasionally
13368	879	9262	614	711	58	-	Dwellings only for performing activity
							Other
1340478	101703	280768	26576	79919	7744	24862	Total dwellings
930913	74844	207719	20822	71625	6985	2261	Occupied dwellings
258726	18049	48478	4076	6659	613	18568	Unoccupied dwellings
146718	8501	23757	1604	1507	134	4033	Dwellings used occasionally
4121	309	814	74	128	12	-	Dwellings only for performing activity
							SRBIJA – SEVER
1567180	113277	814364	59255	245083	22457	6018	Total dwellings
1262612	93791	663907	49750	219127	20411	1248	Occupied dwellings
238787	15452	129640	8061	22967	1780	3828	Unoccupied dwellings
56204	3355	14281	976	2338	208	942	Dwellings used occasionally
9577	679	6536	469	651	58	-	Dwellings only for performing activity
							Urban
1093701	74313	684701	46746	166837	14888	1749	Total dwellings
901964	62902	562980	39515	148990	13582	444	Occupied dwellings
166515	9908	111224	6511	16444	1181	848	Unoccupied dwellings
16743	910	4218	275	876	79	457	Dwellings used occasionally
8479	593	6279	446	527	46	-	Dwellings only for performing activity
							Other
473479	38963	129663	12509	78246	7569	4269	Total dwellings
360648	30889	100927	10235	70137	6829	804	Occupied dwellings
72272	5544	18416	1550	6523	598	2980	Unoccupied dwellings
39461	2444	10063	701	1462	129	485	Dwellings used occasionally
1098	86	257	23	124	12	-	Dwellings only for performing activity
							Beogradski region
<b>727395</b>	<b>48186</b>	<b>454939</b>	<b>30695</b>	<b>31432</b>	<b>2470</b>	<b>1251</b>	<b>Total dwellings</b>
<b>586078</b>	<b>39455</b>	<b>371454</b>	<b>25491</b>	<b>27037</b>	<b>2180</b>	<b>255</b>	<b>Occupied dwellings</b>
<b>113987</b>	<b>6843</b>	<b>71747</b>	<b>4334</b>	<b>4104</b>	<b>261</b>	<b>929</b>	<b>Unoccupied dwellings</b>
<b>20985</b>	<b>1434</b>	<b>7173</b>	<b>530</b>	<b>133</b>	<b>13</b>	<b>67</b>	<b>Dwellings used occasionally</b>
<b>6345</b>	<b>454</b>	<b>4565</b>	<b>340</b>	<b>158</b>	<b>16</b>	<b>-</b>	<b>Dwellings only for performing activity</b>
							Urban
592777	37326	408600	26416	28495	2147	320	Total dwellings
489527	31335	337100	22146	24308	1878	123	Occupied dwellings
93761	5328	65767	3842	3973	248	171	Unoccupied dwellings
3515	236	1268	97	59	6	26	Dwellings used occasionally
5974	428	4465	332	155	15	-	Dwellings only for performing activity
							Other
134618	10860	46339	4279	2937	323	931	Total dwellings
96551	8120	34354	3346	2729	302	132	Occupied dwellings
20226	1515	5980	492	131	13	758	Unoccupied dwellings
17470	1198	5905	433	74	7	41	Dwellings used occasionally
371	26	100	8	3	-	-	Dwellings only for performing activity



## 1.4. Станови према опремљености инсталацијама и основу коришћења, по општинама и градовима (наставак)

Регион Област Град – општина	Укупно Total	Станови са инсталацијама				
		водовода / water supply system			канализације / sewage disposal	
		јавни водовод public water system	сеоски/ месни водовод rural/local water system	хидрофор и сл. water pump, etc	јавна канализација public sewerage	септичка јама и друго septic tank, etc.
<b>Београдска област</b>						
Станови укупно	734909	664694	15905	33791	545727	168631
Настањени станови	586337	547321	11238	22725	450218	131057
Ненастањени станови	116438	101679	1906	4669	87975	20264
Станови који се користе повремено	25789	9637	2715	6275	1721	16899
Станови који се користе само за обављање делатности	6345	6057	46	122	5813	411
<b>Градска</b>						
Станови укупно	593101	584809	1168	4872	526225	64627
Настањени станови	489654	485350	720	2581	434430	54222
Ненастањени станови	93932	91428	217	1332	84995	7982
Станови који се користе повремено	3541	2145	226	905	1031	2247
Станови који се користе само за обављање делатности	5974	5886	5	54	5769	176
<b>Остала</b>						
Станови укупно	141808	79885	14737	28919	19502	104004
Настањени станови	96683	61971	10518	20144	15788	76835
Ненастањени станови	22506	10251	1689	3337	2980	12282
Станови који се користе повремено	22248	7492	2489	5370	690	14652
Станови који се користе само за обављање делатности	371	171	41	68	44	235
<b>Барајево</b>						
Станови укупно	15160	10304	560	2608	864	12604
Настањени станови	8757	6606	331	1489	622	7802
Ненастањени станови	1948	932	50	317	135	1163
Станови који се користе повремено	4433	2747	179	801	104	3622
Станови који се користе само за обављање делатности	22	19	-	1	3	17
<b>Остала</b>						
Станови укупно	15160	10304	560	2608	864	12604
Настањени станови	8757	6606	331	1489	622	7802
Ненастањени станови	1948	932	50	317	135	1163
Станови који се користе повремено	4433	2747	179	801	104	3622
Станови који се користе само за обављање делатности	22	19	-	1	3	17
<b>Вождовац</b>						
Станови укупно	71186	66757	1022	2388	56447	13719
Настањени станови	57823	54980	776	1740	46063	11433
Ненастањени станови	11947	11027	117	320	10018	1445
Станови који се користе повремено	1072	421	127	323	56	815
Станови који се користе само за обављање делатности	344	329	2	5	310	26
<b>Градска</b>						
Станови укупно	65392	64839	67	299	56447	8758
Настањени станови	53814	53524	47	171	46063	7679
Ненастањени станови	11059	10810	18	121	10018	931
Станови који се користе повремено	185	177	1	5	56	127
Станови који се користе само за обављање делатности	334	328	1	2	310	21
<b>Остала</b>						
Станови укупно	5794	1918	955	2089	-	4961
Настањени станови	4009	1456	729	1569	-	3754
Ненастањени станови	888	217	99	199	-	514
Станови који се користе повремено	887	244	126	318	-	688
Станови који се користе само за обављање делатности	10	1	1	3	-	5

**Dwellings according to the availability of installations and occupancy status, by municipality and cities (continued)**

Dwellings with installations						Станови без инсталација <i>Dwellings without installations</i>	Region Area City – Municipality
електричне енергије <i>electric energy</i>		централно/етажног грејања <i>district/central heating</i>		гасовода / <i>piped gas</i>			
број <i>number</i>	површина у хилџ.м <sup>2</sup> <i>floor space, thous. m<sup>2</sup></i>	број <i>number</i>	површина у хилџ.м <sup>2</sup> <i>floor space, thous. m<sup>2</sup></i>	број <i>number</i>	површина у хилџ.м <sup>2</sup> <i>floor space, thous. m<sup>2</sup></i>		
727395	48186	454939	30695	31432	2470	1251	<b>Beogradska oblast</b>
586078	39455	371454	25491	27037	2180	255	Total dwellings
113987	6843	71747	4334	4104	261	929	Occupied dwellings
20985	1434	7173	530	133	13	67	Unoccupied dwellings
6345	454	4565	340	158	16	-	Dwellings used occasionally
							Dwellings only for performing activity
592777	37326	408600	26416	28495	2147	320	Urban
489527	31335	337100	22146	24308	1878	123	Total dwellings
93761	5328	65767	3842	3973	248	171	Occupied dwellings
3515	236	1268	97	59	6	26	Unoccupied dwellings
5974	428	4465	332	155	15	-	Dwellings used occasionally
							Dwellings only for performing activity
134618	10860	46339	4279	2937	323	931	Other
96551	8120	34354	3346	2729	302	132	Total dwellings
20226	1515	5980	492	131	13	758	Occupied dwellings
17470	1198	5905	433	74	7	41	Unoccupied dwellings
371	26	100	8	3	-	-	Dwellings used occasionally
							Dwellings only for performing activity
14538	1174	5102	462	-	-	132	Barajevo
8745	752	3135	308	-	-	12	Total dwellings
1771	129	511	41	-	-	109	Occupied dwellings
4000	291	1450	113	-	-	11	Unoccupied dwellings
22	2	6	1	-	-	-	Dwellings used occasionally
							Dwellings only for performing activity
14538	1174	5102	462	-	-	132	Other
8745	752	3135	308	-	-	12	Total dwellings
1771	129	511	41	-	-	109	Occupied dwellings
4000	291	1450	113	-	-	11	Unoccupied dwellings
22	2	6	1	-	-	-	Dwellings used occasionally
							Dwellings only for performing activity
70928	4545	45573	3005	2703	222	67	Voždovac
57807	3776	37235	2508	2068	181	16	Total dwellings
11819	671	7857	456	592	36	50	Occupied dwellings
958	72	235	21	3	-	1	Unoccupied dwellings
344	27	246	20	40	5	-	Dwellings used occasionally
							Dwellings only for performing activity
65361	4101	44246	2870	2703	222	31	Urban
53808	3449	36192	2400	2068	181	6	Total dwellings
11034	613	7723	443	592	36	25	Occupied dwellings
185	13	86	7	3	-	-	Unoccupied dwellings
334	26	245	20	40	5	-	Dwellings used occasionally
							Dwellings only for performing activity
5567	444	1327	135	-	-	36	Other
3999	327	1043	108	-	-	10	Total dwellings
785	58	134	13	-	-	25	Occupied dwellings
773	58	149	14	-	-	1	Unoccupied dwellings
10	1	1	-	-	-	-	Dwellings used occasionally
							Dwellings only for performing activity

## 1.4. Станови према опремљености инсталацијама и основу коришћења, по општинама и градовима (наставак)

Регион Област Град – општина	Укупно Total	Станови са инсталацијама				
		водовода / water supply system			канализације / sewage disposal	
		јавни водовод public water system	сеоски/ месни водовод rural/local water system	хидрофор и сл. water pump, etc	јавна канализација public sewerage	септичка јама и друго septic tank, etc.
Врачар						
Станови укупно	32370	32159	9	163	32044	287
Настањени станови	24474	24416	5	37	24314	144
Ненастањени станови	6809	6673	4	110	6661	126
Станови који се користе повремено	15	14	-	-	14	-
Станови који се користе само за обављање делатности	1072	1056	-	16	1055	17
Градска						
Станови укупно	32370	32159	9	163	32044	287
Настањени станови	24474	24416	5	37	24314	144
Ненастањени станови	6809	6673	4	110	6661	126
Станови који се користе повремено	15	14	-	-	14	-
Станови који се користе само за обављање делатности	1072	1056	-	16	1055	17
Гроцка						
Станови укупно	38174	25493	4066	5981	9176	26360
Настањени станови	26365	19820	2821	3092	7068	18664
Ненастањени станови	6915	4292	595	884	1759	4009
Станови који се користе повремено	4799	1328	637	1988	321	3632
Станови који се користе само за обављање делатности	95	53	13	17	28	55
Градска						
Станови укупно	4843	3321	254	1003	2819	1760
Настањени станови	2799	2325	48	374	1968	779
Ненастањени станови	920	644	23	158	596	229
Станови који се користе повремено	1110	340	183	470	243	751
Станови који се користе само за обављање делатности	14	12	-	1	12	1
Остала						
Станови укупно	33331	22172	3812	4978	6357	24600
Настањени станови	23566	17495	2773	2718	5100	17885
Ненастањени станови	5995	3648	572	726	1163	3780
Станови који се користе повремено	3689	988	454	1518	78	2881
Станови који се користе само за обављање делатности	81	41	13	16	16	54
Звездара						
Станови укупно	70906	70468	41	192	67381	3320
Настањени станови	57069	56831	33	107	54087	2884
Ненастањени станови	13345	13152	8	84	12842	402
Станови који се користе повремено	104	100	-	-	70	30
Станови који се користе само за обављање делатности	388	385	-	1	382	4
Градска						
Станови укупно	70906	70468	41	192	67381	3320
Настањени станови	57069	56831	33	107	54087	2884
Ненастањени станови	13345	13152	8	84	12842	402
Станови који се користе повремено	104	100	-	-	70	30
Станови који се користе само за обављање делатности	388	385	-	1	382	4

**Dwellings according to the availability of installations and occupancy status, by municipality and cities (continued)**

Dwellings with installations						Станови без инсталација Dwellings without installations	Region Area City – Municipality
електричне енергије electric energy		централно/етажног грејања district/central heating		гасовода / piped gas			
број number	површина у хилџ.м² floor space, thous. m²	број number	површина у хилџ.м² floor space, thous. m²	број number	површина у хилџ.м² floor space, thous. m²		
32361	2018	23299	1539	60	4	9	Vračar
24473	1567	17492	1189	32	2	1	Total dwellings
6801	377	5021	295	23	2	8	Occupied dwellings
15	1	8	-	-	-	-	Unoccupied dwellings
1072	74	778	55	5	-	-	Dwellings used occasionally
							Dwellings only for performing activity
32361	2018	23299	1539	60	4	9	Urban
24473	1567	17492	1189	32	2	1	Total dwellings
6801	377	5021	295	23	2	8	Occupied dwellings
15	1	8	-	-	-	-	Unoccupied dwellings
1072	74	778	55	5	-	-	Dwellings used occasionally
							Dwellings only for performing activity
37692	3089	13092	1216	188	22	234	Grocka
26347	2238	9651	941	168	21	18	Total dwellings
6636	517	2230	180	12	1	184	Occupied dwellings
4614	327	1183	93	8	1	32	Unoccupied dwellings
95	7	28	3	-	-	-	Dwellings used occasionally
							Dwellings only for performing activity
4796	362	1932	161	-	-	47	Urban
2797	225	1025	98	-	-	2	Total dwellings
894	63	526	37	-	-	26	Occupied dwellings
1091	73	376	25	-	-	19	Unoccupied dwellings
14	1	5	-	-	-	-	Dwellings used occasionally
							Dwellings only for performing activity
32896	2727	11160	1055	188	22	187	Other
23550	2014	8626	842	168	21	16	Total dwellings
5742	453	1704	143	12	1	158	Occupied dwellings
3523	254	807	67	8	1	13	Unoccupied dwellings
81	6	23	2	-	-	-	Dwellings used occasionally
							Dwellings only for performing activity
70884	4248	50347	3070	2356	168	22	Zvezdara
57065	3527	40168	2528	1973	148	4	Total dwellings
13328	691	9856	521	379	20	17	Occupied dwellings
103	6	48	3	1	-	1	Unoccupied dwellings
388	24	275	17	3	-	-	Dwellings used occasionally
							Dwellings only for performing activity
70884	4248	50347	3070	2356	168	22	Urban
57065	3527	40168	2528	1973	148	4	Total dwellings
13328	691	9856	521	379	20	17	Occupied dwellings
103	6	48	3	1	-	1	Unoccupied dwellings
388	24	275	17	3	-	-	Dwellings used occasionally
							Dwellings only for performing activity

## 1.4. Станови према опремљености инсталацијама и основу коришћења, по општинама и градовима (наставак)

Регион Област Град – општина	Укупно Total	Станови са инсталацијама				
		водовода / water supply system			канализације / sewage disposal	
		јавни водовод public water system	сеоски/ месни водовод rural/local water system	хидрофор и сл. water pump, etc	јавна канализација public sewerage	септичка јама и друго septic tank, etc.
Земун						
Станови укупно	64341	61737	301	1799	49169	14669
Настањени станови	56404	54440	238	1550	43163	13066
Ненастањени станови	7579	6977	57	226	5762	1498
Станови који се користе повремено	133	108	4	17	51	78
Станови који се користе само за обављање делатности	225	212	2	6	193	27
Градска						
Станови укупно	60774	59256	265	1038	49169	11391
Настањени станови	53438	52269	216	834	43163	10157
Ненастањени станови	7022	6694	43	193	5762	1168
Станови који се користе повремено	96	86	4	6	51	45
Станови који се користе само за обављање делатности	218	207	2	5	193	21
Остала						
Станови укупно	3567	2481	36	761	-	3278
Настањени станови	2966	2171	22	716	-	2909
Ненастањени станови	557	283	14	33	-	330
Станови који се користе повремено	37	22	-	11	-	33
Станови који се користе само за обављање делатности	7	5	-	1	-	6
Лазаревац						
Станови укупно	23943	14036	2884	4945	9441	12417
Настањени станови	18571	11978	2282	3767	8165	9861
Ненастањени станови	3830	1745	442	617	1140	1662
Станови који се користе повремено	1465	272	151	549	113	856
Станови који се користе само за обављање делатности	77	41	9	12	23	38
Градска						
Станови укупно	9684	9510	19	88	8573	1044
Настањени станови	8342	8228	16	66	7399	911
Ненастањени станови	1168	1123	-	18	1048	93
Станови који се користе повремено	150	137	3	4	105	39
Станови који се користе само за обављање делатности	24	22	-	-	21	1
Остала						
Станови укупно	14259	4526	2865	4857	868	11373
Настањени станови	10229	3750	2266	3701	766	8950
Ненастањени станови	2662	622	442	599	92	1569
Станови који се користе повремено	1315	135	148	545	8	817
Станови који се користе само за обављање делатности	53	19	9	12	2	37
Младеновац						
Станови укупно	22095	12516	2076	5072	10003	9655
Настањени станови	16493	10085	1502	3948	7924	7609
Ненастањени станови	3496	1945	138	528	1720	887
Станови који се користе повремено	2022	443	427	573	320	1123
Станови који се користе само за обављање делатности	84	43	9	23	39	36
Градска						
Станови укупно	9803	9263	14	333	8793	817
Настањени станови	7858	7517	11	227	7106	649
Ненастањени станови	1770	1596	3	94	1549	144
Станови који се користе повремено	135	117	-	9	103	23
Станови који се користе само за обављање делатности	40	33	-	3	35	1
Остала						
Станови укупно	12292	3253	2062	4739	1210	8838
Настањени станови	8635	2568	1491	3721	818	6960
Ненастањени станови	1726	349	135	434	171	743
Станови који се користе повремено	1887	326	427	564	217	1100
Станови који се користе само за обављање делатности	44	10	9	20	4	35



**Dwellings according to the availability of installations and occupancy status, by municipality and cities (continued)**

Dwellings with installations						Станови без инсталација Dwellings without installations	Region Area City – Municipality
електричне енергије electric energy		централно/етажног грејања district/central heating		гасовода / piped gas			
број number	површина у хилџ.м² floor space, thous. m²	број number	површина у хилџ.м² floor space, thous. m²	број number	површина у хилџ.м² floor space, thous. m²		
64260	4298	34558	2381	2204	190	25	Zemun Total dwellings
56398	3790	30132	2089	2025	177	6	Occupied dwellings
7506	481	4261	279	168	11	19	Unoccupied dwellings
131	10	50	4	4	-	-	Dwellings used occasionally
225	16	115	8	7	1	-	Dwellings only for performing activity
60756	3976	33323	2256	2204	190	18	Urban Total dwellings
53433	3524	29128	1990	2025	177	5	Occupied dwellings
7009	430	4042	255	168	11	13	Unoccupied dwellings
96	7	39	3	4	-	-	Dwellings used occasionally
218	15	114	8	7	1	-	Dwellings only for performing activity
3504	322	1235	125	-	-	7	Other Total dwellings
2965	267	1004	99	-	-	1	Occupied dwellings
497	51	219	24	-	-	6	Unoccupied dwellings
35	4	11	1	-	-	-	Dwellings used occasionally
7	1	1	-	-	-	-	Dwellings only for performing activity
23310	1863	14145	1200	-	-	101	Lazarevac Total dwellings
18556	1531	12045	1047	-	-	14	Occupied dwellings
3521	249	1738	124	-	-	83	Unoccupied dwellings
1156	79	323	26	-	-	4	Dwellings used occasionally
77	5	39	3	-	-	-	Dwellings only for performing activity
9677	768	7867	618	-	-	6	Urban Total dwellings
8341	673	6813	543	-	-	-	Occupied dwellings
1162	81	937	65	-	-	6	Unoccupied dwellings
150	12	97	9	-	-	-	Dwellings used occasionally
24	2	20	1	-	-	-	Dwellings only for performing activity
13633	1096	6278	582	-	-	95	Other Total dwellings
10215	858	5232	504	-	-	14	Occupied dwellings
2359	168	801	60	-	-	77	Unoccupied dwellings
1006	66	226	17	-	-	4	Dwellings used occasionally
53	4	19	1	-	-	-	Dwellings only for performing activity
21366	1683	6511	530	3897	368	141	Mladenovac Total dwellings
16471	1340	4796	403	3423	333	22	Occupied dwellings
3179	225	1265	92	426	30	115	Unoccupied dwellings
1632	110	420	32	45	5	4	Dwellings used occasionally
84	8	30	3	3	-	-	Dwellings only for performing activity
9772	691	4438	324	2769	247	31	Urban Total dwellings
7853	564	3383	251	2363	219	5	Occupied dwellings
1745	110	975	64	376	24	25	Unoccupied dwellings
134	14	60	7	28	3	1	Dwellings used occasionally
40	3	20	1	2	-	-	Dwellings only for performing activity
11594	993	2073	206	1128	121	110	Other Total dwellings
8618	776	1413	152	1060	113	17	Occupied dwellings
1434	115	290	28	50	5	90	Unoccupied dwellings
1498	97	360	25	17	2	3	Dwellings used occasionally
44	5	10	1	1	-	-	Dwellings only for performing activity

## 1.4. Станови према опремљености инсталацијама и основу коришћења, по општинама и градовима (наставак)

Регион Област Град – општина	Укупно Total	Станови са инсталацијама				
		водовода / water supply system			каналizacionije / sewage disposal	
		јавни водовод public water system	сеоски/ месни водовод rural/local water system	хидрофор и сл. water pump, etc	јавна каналizacionija public sewerage	септичка јама и друго septic tank, etc.
Нови Београд						
Станови укупно	90801	90536	29	150	88147	2568
Настањени станови	78508	78332	17	100	76274	2175
Ненастањени станови	11204	11153	9	33	10911	284
Станови који се користе повремено	152	120	2	14	43	93
Станови који се користе само за обављање делатности	937	931	1	3	919	16
Градска						
Станови укупно	90801	90536	29	150	88147	2568
Настањени станови	78508	78332	17	100	76274	2175
Ненастањени станови	11204	11153	9	33	10911	284
Станови који се користе повремено	152	120	2	14	43	93
Станови који се користе само за обављање делатности	937	931	1	3	919	16
Обреновац						
Станови укупно	33750	24204	653	5093	12715	17226
Настањени станови	23346	18622	305	3641	10294	12270
Ненастањени станови	6354	3746	118	744	2204	2400
Станови који се користе повремено	3937	1756	228	699	175	2507
Станови који се користе само за обављање делатности	113	80	2	9	42	49
Градска						
Станови укупно	10355	10166	2	106	9740	534
Настањени станови	8577	8483	1	47	8101	430
Ненастањени станови	1662	1615	1	20	1572	64
Станови који се користе повремено	84	39	-	39	38	40
Станови који се користе само за обављање делатности	32	29	-	-	29	-
Остала						
Станови укупно	23395	14038	651	4987	2975	16692
Настањени станови	14769	10139	304	3594	2193	11840
Ненастањени станови	4692	2131	117	724	632	2336
Станови који се користе повремено	3853	1717	228	660	137	2467
Станови који се користе само за обављање делатности	81	51	2	9	13	49
Палилула						
Станови укупно	75038	72077	1930	425	57108	17325
Настањени станови	61779	59615	1725	190	46945	14585
Ненастањени станови	12059	11493	183	112	9616	2172
Станови који се користе повремено	765	536	21	123	131	550
Станови који се користе само за обављање делатности	435	433	1	-	416	18
Градска						
Станови укупно	70234	69373	137	324	54345	15490
Настањени станови	57519	57116	72	132	44406	12914
Ненастањени станови	11563	11300	45	91	9394	2042
Станови који се користе повремено	722	528	20	101	131	519
Станови који се користе само за обављање делатности	430	429	-	-	414	15
Остала						
Станови укупно	4804	2704	1793	101	2763	1835
Настањени станови	4260	2499	1653	58	2539	1671
Ненастањени станови	496	193	138	21	222	130
Станови који се користе повремено	43	8	1	22	-	31
Станови који се користе само за обављање делатности	5	4	1	-	2	3

**Dwellings according to the availability of installations and occupancy status, by municipality and cities (continued)**

Dwellings with installations						Станови без инсталација <i>Dwellings without installations</i>	Region Area City – Municipality
електричне енергије <i>electric energy</i>		централно/етажног грејања <i>district/central heating</i>		гасовода / <i>piped gas</i>			
број <i>number</i>	површина у хилџ.м² <i>floor space, thous. m²</i>	број <i>number</i>	површина у хилџ.м² <i>floor space, thous. m²</i>	број <i>number</i>	површина у хилџ.м² <i>floor space, thous. m²</i>		
90775	5699	85520	5394	540	35	24	Novi Beograd
							Total dwellings
78484	4949	73884	4680	410	27	22	Occupied dwellings
11202	664	10648	635	111	7	2	Unoccupied dwellings
152	12	69	7	1	-	-	Dwellings used occasionally
937	74	919	73	18	1	-	Dwellings only for performing activity
							Urban
90775	5699	85520	5394	540	35	24	Total dwellings
78484	4949	73884	4680	410	27	22	Occupied dwellings
11202	664	10648	635	111	7	2	Unoccupied dwellings
152	12	69	7	1	-	-	Dwellings used occasionally
937	74	919	73	18	1	-	Dwellings only for performing activity
							Obrenovac
32314	2343	17694	1326	-	-	232	Total dwellings
23315	1762	13689	1063	-	-	31	Occupied dwellings
5745	371	2658	174	-	-	198	Unoccupied dwellings
3141	204	1302	87	-	-	3	Dwellings used occasionally
113	6	45	3	-	-	-	Dwellings only for performing activity
							Urban
10346	674	9402	616	-	-	9	Total dwellings
8572	572	7901	530	-	-	5	Occupied dwellings
1658	96	1440	83	-	-	4	Unoccupied dwellings
84	5	34	2	-	-	-	Dwellings used occasionally
32	2	27	1	-	-	-	Dwellings only for performing activity
							Other
21968	1669	8292	709	-	-	223	Total dwellings
14743	1190	5788	533	-	-	26	Occupied dwellings
4087	275	1218	91	-	-	194	Unoccupied dwellings
3057	200	1268	84	-	-	3	Dwellings used occasionally
81	5	18	1	-	-	-	Dwellings only for performing activity
							Paillula
74970	4638	33895	2290	581	35	51	Total dwellings
61761	3914	27596	1920	500	31	17	Occupied dwellings
12018	652	5899	341	78	4	27	Unoccupied dwellings
756	42	124	8	-	-	7	Dwellings used occasionally
435	29	276	20	3	-	-	Dwellings only for performing activity
							Urban
70198	4326	32972	2204	581	35	35	Total dwellings
57507	3634	26765	1840	500	31	11	Occupied dwellings
11543	623	5818	337	78	4	20	Unoccupied dwellings
718	40	113	8	-	-	4	Dwellings used occasionally
430	29	276	20	3	-	-	Dwellings only for performing activity
							Other
4772	311	923	86	-	-	16	Total dwellings
4254	280	831	80	-	-	6	Occupied dwellings
475	29	81	5	-	-	7	Unoccupied dwellings
38	3	11	1	-	-	3	Dwellings used occasionally
5	-	-	-	-	-	-	Dwellings only for performing activity

## 1.4. Станови према опремљености инсталацијама и основу коришћења, по општинама и градовима (наставак)

Регион Област Град – општина	Укупно Total	Станови са инсталацијама				
		водовода / water supply system			канализације / sewage disposal	
		јавни водовод public water system	сеоски/ месни водовод rural/local water system	хидрофор и сл. water pump, etc	јавна канализација public sewerage	септичка јама и друго septic tank, etc.
<b>Раковица</b>						
Станови укупно	44333	44105	35	103	41345	2898
Настањени станови	38371	38272	26	50	35929	2419
Ненастањени станови	5823	5698	7	53	5322	436
Станови који се користе повремено	64	60	2	-	29	33
Станови који се користе само за обављање делатности	75	75	-	-	65	10
<b>Градска</b>						
Станови укупно	44333	44105	35	103	41345	2898
Настањени станови	38371	38272	26	50	35929	2419
Ненастањени станови	5823	5698	7	53	5322	436
Станови који се користе повремено	64	60	2	-	29	33
Станови који се користе само за обављање делатности	75	75	-	-	65	10
<b>Савски венац</b>						
Станови укупно	20346	20119	15	174	19868	440
Настањени станови	14985	14925	14	31	14729	241
Ненастањени станови	4724	4569	1	133	4519	184
Станови који се користе повремено	14	14	-	-	12	2
Станови који се користе само за обављање делатности	623	611	-	10	608	13
<b>Градска</b>						
Станови укупно	20346	20119	15	174	19868	440
Настањени станови	14985	14925	14	31	14729	241
Ненастањени станови	4724	4569	1	133	4519	184
Станови који се користе повремено	14	14	-	-	12	2
Станови који се користе само за обављање делатности	623	611	-	10	608	13
<b>Сопот</b>						
Станови укупно	14042	5121	1875	2722	1402	8312
Настањени станови	6672	3578	882	1705	993	5171
Ненастањени станови	1646	486	74	171	245	486
Станови који се користе повремено	5671	1046	913	840	156	2640
Станови који се користе само за обављање делатности	53	11	6	6	8	15
<b>Градска</b>						
Станови укупно	876	845	-	13	810	48
Настањени станови	662	644	-	9	609	44
Ненастањени станови	174	161	-	4	161	4
Станови који се користе повремено	34	34	-	-	34	-
Станови који се користе само за обављање делатности	6	6	-	-	6	-
<b>Остала</b>						
Станови укупно	13166	4276	1875	2709	592	8264
Настањени станови	6010	2934	882	1696	384	5127
Ненастањени станови	1472	325	74	167	84	482
Станови који се користе повремено	5637	1012	913	840	122	2640
Станови који се користе само за обављање делатности	47	5	6	6	2	15

**Dwellings according to the availability of installations and occupancy status, by municipality and cities (continued)**

Dwellings with installations						Станови без инсталација Dwellings without installations	Region Area City – Municipality
електричне енергије electric energy		централно/етажног грејања district/central heating		гасовода / piped gas			
број number	површина у хилџ.м² floor space, thous. m²	број number	површина у хилџ.м² floor space, thous. m²	број number	површина у хилџ.м² floor space, thous. m²		
44332	2597	33822	1996	3241	207	1	Rakovica
							Total dwellings
38371	2280	29448	1764	2898	190	-	Occupied dwellings
5822	309	4292	227	339	17	1	Unoccupied dwellings
64	4	26	2	2	-	-	Dwellings used occasionally
75	5	56	3	2	-	-	Dwellings only for performing activity
							Urban
44332	2597	33822	1996	3241	207	1	Total dwellings
38371	2280	29448	1764	2898	190	-	Occupied dwellings
5822	309	4292	227	339	17	1	Unoccupied dwellings
64	4	26	2	2	-	-	Dwellings used occasionally
75	5	56	3	2	-	-	Dwellings only for performing activity
							Savski venac
20340	1386	13552	981	1490	167	6	Total dwellings
14983	1019	9860	714	1068	120	2	Occupied dwellings
4720	322	3306	240	396	44	4	Unoccupied dwellings
14	1	9	1	3	-	-	Dwellings used occasionally
623	44	377	26	23	3	-	Dwellings only for performing activity
							Urban
20340	1386	13552	981	1490	167	6	Total dwellings
14983	1019	9860	714	1068	120	2	Occupied dwellings
4720	322	3306	240	396	44	4	Unoccupied dwellings
14	1	9	1	3	-	-	Dwellings used occasionally
623	44	377	26	23	3	-	Dwellings only for performing activity
							Sopot
11148	834	3489	289	694	73	85	Total dwellings
6652	542	1710	166	594	63	20	Occupied dwellings
1296	89	278	22	52	5	64	Unoccupied dwellings
3147	200	1484	100	47	4	1	Dwellings used occasionally
53	3	17	1	1	-	-	Dwellings only for performing activity
							Urban
876	66	270	24	187	18	-	Total dwellings
662	51	175	17	158	15	-	Occupied dwellings
174	12	64	5	26	3	-	Unoccupied dwellings
34	2	30	2	3	-	-	Dwellings used occasionally
6	-	1	-	-	-	-	Dwellings only for performing activity
							Other
10272	768	3219	264	507	55	85	Total dwellings
5990	491	1535	149	436	47	20	Occupied dwellings
1122	77	214	17	26	3	64	Unoccupied dwellings
3113	198	1454	97	44	4	1	Dwellings used occasionally
47	2	16	1	1	-	-	Dwellings only for performing activity

## 1.4. Станови према опремљености инсталацијама и основу коришћења, по општинама и градовима (наставак)

Регион Област Град – општина	Укупно Total	Станови са инсталацијама				
		водовода / water supply system			канализације / sewage disposal	
		јавни водовод public water system	сеоски/ месни водовод rural/local water system	хидрофор и сл. water pump, etc	јавна канализација public sewerage	септичка јама и друго septic tank, etc.
Стари град						
Станови укупно	28847	28693	9	123	28669	156
Настањени станови	20897	20851	8	27	20829	57
Ненастањени станови	6406	6313	1	85	6311	88
Станови који се користе повремено	21	20	-	-	20	-
Станови који се користе само за обављање делатности	1523	1509	-	11	1509	11
Градска						
Станови укупно	28847	28693	9	123	28669	156
Настањени станови	20897	20851	8	27	20829	57
Ненастањени станови	6406	6313	1	85	6311	88
Станови који се користе повремено	21	20	-	-	20	-
Станови који се користе само за обављање делатности	1523	1509	-	11	1509	11
Сурчин						
Станови укупно	15377	13004	278	1672	471	14483
Настањени станови	12565	11044	195	1170	273	12136
Ненастањени станови	2085	1664	64	154	171	1711
Станови који се користе повремено	688	262	19	346	27	600
Станови који се користе само за обављање делатности	39	34	-	2	-	36
Градска						
Станови укупно	9495	8525	209	614	471	8877
Настањени станови	7687	7179	157	303	273	7366
Ненастањени станови	1344	1173	43	53	171	1098
Станови који се користе повремено	432	144	9	256	27	382
Станови који се користе само за обављање делатности	32	29	-	2	-	31
Остала						
Станови укупно	5882	4479	69	1058	-	5606
Настањени станови	4878	3865	38	867	-	4770
Ненастањени станови	741	491	21	101	-	613
Станови који се користе повремено	256	118	10	90	-	218
Станови који се користе само за обављање делатности	7	5	-	-	-	5
Чукарица						
Станови укупно	74200	73365	122	181	61477	12192
Настањени станови	63258	62926	78	81	52546	10540
Ненастањени станови	10268	9814	38	98	8639	1311
Станови који се користе повремено	434	390	5	2	79	318
Станови који се користе само за обављање делатности	240	235	1	-	213	23
Градска						
Станови укупно	64042	63631	63	149	57604	6239
Настањени станови	54654	54438	49	66	49180	5373
Ненастањени станови	8939	8754	11	82	8158	689
Станови који се користе повремено	223	215	2	1	55	163
Станови који се користе само за обављање делатности	226	224	1	-	211	14
Остала						
Станови укупно	10158	9734	59	32	3873	5953
Настањени станови	8604	8488	29	15	3366	5167
Ненастањени станови	1329	1060	27	16	481	622
Станови који се користе повремено	211	175	3	1	24	155
Станови који се користе само за обављање делатности	14	11	-	-	2	9



**Dwellings according to the availability of installations and occupancy status, by municipality and cities (continued)**

Dwellings with installations						Станови без инсталација Dwellings without installations	Region Area City – Municipality
електричне енергије electric energy		централно/етажног грејања district/central heating		гасовода / piped gas			
број number	површина у хилј.м² floor space, thous. m²	број number	површина у хилј.м² floor space, thous. m²	број number	површина у хилј.м² floor space, thous. m²		
28844	1766	19622	1262	83	5	3	Stari grad
20896	1298	14005	916	70	4	1	Total dwellings
6404	354	4447	254	12	1	2	Occupied dwellings
21	1	7	-	-	-	-	Unoccupied dwellings
1523	113	1163	91	1	-	-	Dwellings used occasionally
							Dwellings only for performing activity
28844	1766	19622	1262	83	5	3	Urban
20896	1298	14005	916	70	4	1	Total dwellings
6404	354	4447	254	12	1	2	Occupied dwellings
21	1	7	-	-	-	-	Unoccupied dwellings
1523	113	1163	91	1	-	-	Dwellings used occasionally
							Dwellings only for performing activity
15322	1289	5676	552	1514	158	31	Surčin
12552	1083	4650	470	1427	150	13	Total dwellings
2055	158	737	61	78	7	17	Occupied dwellings
676	44	275	20	5	-	1	Unoccupied dwellings
39	3	14	2	4	1	-	Dwellings used occasionally
							Dwellings only for performing activity
9485	786	3667	347	1125	114	10	Urban
7682	650	2948	288	1056	108	5	Total dwellings
1339	102	508	42	61	6	5	Occupied dwellings
432	30	199	15	4	-	-	Unoccupied dwellings
32	3	12	1	4	1	-	Dwellings used occasionally
							Dwellings only for performing activity
5837	504	2009	205	389	43	21	Other
4870	433	1702	182	371	42	8	Total dwellings
716	56	229	19	17	1	12	Occupied dwellings
244	14	76	5	1	-	1	Unoccupied dwellings
7	-	2	-	-	-	-	Dwellings used occasionally
							Dwellings only for performing activity
74011	4715	49042	3203	11881	816	87	Čukarica
63202	4087	41958	2786	10381	733	56	Total dwellings
10164	583	6743	393	1438	78	29	Occupied dwellings
405	28	160	13	14	1	2	Unoccupied dwellings
240	16	181	12	48	4	-	Dwellings used occasionally
							Dwellings only for performing activity
63974	3862	44321	2754	11156	734	68	Urban
54600	3354	37913	2397	9687	654	54	Total dwellings
8926	480	6164	341	1412	75	13	Occupied dwellings
222	14	67	5	10	1	1	Unoccupied dwellings
226	15	177	12	47	4	-	Dwellings used occasionally
							Dwellings only for performing activity
10037	853	4721	448	725	82	19	Other
8602	734	4045	388	694	79	2	Total dwellings
1238	104	579	52	26	2	16	Occupied dwellings
183	14	93	8	4	-	1	Unoccupied dwellings
14	1	4	-	1	-	-	Dwellings used occasionally
							Dwellings only for performing activity

1.4. Станови према опремљености инсталацијама и основу коришћења, по општинама и градовима (наставак)

Регион Област Град – општина	Укупно Total	Станови са инсталацијама				
		водовода / water supply system			канализације / sewage disposal	
		јавни водовод public water system	сеоски/ месни водовод rural/local water system	хидрофор и сл. water pump, etc	јавна канализација public sewerage	септичка јама и друго septic tank, etc.
<b>Насеље Београд</b>						
Станови укупно	523857	519778	557	2397	484212	38522
Настањени станови	433154	430752	406	1407	399650	32916
Ненастањени станови	83903	82389	120	915	78503	4921
Станови који се користе повремено	1018	923	27	27	403	575
Станови који се користе само за обављање делатности	5782	5714	4	48	5656	110
<b>Регион Војводине</b>						
Станови укупно	848064	636756	125095	50928	383325	429605
Настањени станови	677559	531821	104195	32894	319063	349865
Ненастањени станови	128843	89341	17231	9202	59136	56619
Станови који се користе повремено	38430	12932	3415	8681	2904	22275
Станови који се користе само за обављање делатности	3232	2662	254	151	2222	846
<b>Градска</b>						
Станови укупно	502365	468461	6529	18311	363822	129717
Настањени станови	412768	392496	5251	12438	302351	107853
Ненастањени станови	73433	66867	1009	3058	56789	14247
Станови који се користе повремено	13659	6744	254	2743	2514	7342
Станови који се користе само за обављање делатности	2505	2354	15	72	2168	275
<b>Остала</b>						
Станови укупно	345699	168295	118566	32617	19503	299888
Настањени станови	264791	139325	98944	20456	16712	242012
Ненастањени станови	55410	22474	16222	6144	2347	42372
Станови који се користе повремено	24771	6188	3161	5938	390	14933
Станови који се користе само за обављање делатности	727	308	239	79	54	571
<b>Западнобачка област</b>						
Станови укупно	80497	43824	30836	3020	26950	50764
Настањени станови	66890	38398	26296	1524	23366	42860
Ненастањени станови	11035	5143	4187	723	3420	6657
Станови који се користе повремено	2440	209	315	765	104	1185
Станови који се користе само за обављање делатности	132	74	38	8	60	62
<b>Градска</b>						
Станови укупно	41761	39029	290	1700	26950	14121
Настањени станови	35858	34214	227	1165	23366	12250
Ненастањени станови	5235	4563	54	352	3420	1588
Станови који се користе повремено	592	182	9	182	104	270
Станови који се користе само за обављање делатности	76	70	-	1	60	13
<b>Остала</b>						
Станови укупно	38736	4795	30546	1320	-	36643
Настањени станови	31032	4184	26069	359	-	30610
Ненастањени станови	5800	580	4133	371	-	5069
Станови који се користе повремено	1848	27	306	583	-	915
Станови који се користе само за обављање делатности	56	4	38	7	-	49
<b>Апатин</b>						
Станови укупно	13056	8878	2843	416	6296	5836
Настањени станови	10431	7758	2403	100	5473	4788
Ненастањени станови	1783	1093	393	83	807	757
Станови који се користе повремено	822	13	44	231	5	283
Станови који се користе само за обављање делатности	20	14	3	2	11	8
<b>Градска</b>						
Станови укупно	7489	7064	5	146	6296	919
Настањени станови	6245	6149	3	45	5473	724
Ненастањени станови	972	893	1	34	807	121
Станови који се користе повремено	259	9	1	67	5	72
Станови који се користе само за обављање делатности	13	13	-	-	11	2
<b>Остала</b>						
Станови укупно	5567	1814	2838	270	-	4917
Настањени станови	4186	1609	2400	55	-	4064
Ненастањени станови	811	200	392	49	-	636
Станови који се користе повремено	563	4	43	164	-	211
Станови који се користе само за обављање делатности	7	1	3	2	-	6

**Dwellings according to the availability of installations and occupancy status, by municipality and cities (continued)**

Dwellings with installations						Станови без инсталација Dwellings without installations	Region Area City – Municipality
електричне енергије electric energy		централно/етажног грејања district/central heating		гасовода / piped gas			
број number	површина у хилџ.м² floor space, thous. m²	број number	површина у хилџ.м² floor space, thous. m²	број number	површина у хилџ.м² floor space, thous. m²		
523675	32160	369851	23441	24214	1748	180	<b>Naselje Beograd</b>
433055	27018	305121	19630	20540	1517	97	Total dwellings
83823	4662	59993	3459	3505	215	80	Occupied dwellings
1015	66	372	28	20	2	3	Unoccupied dwellings
5782	414	4365	324	149	15	-	Dwellings used occasionally
							Dwellings only for performing activity
<b>839785</b>	<b>65090</b>	<b>359425</b>	<b>28560</b>	<b>213651</b>	<b>19986</b>	<b>4767</b>	<b>Region Vojvodine</b>
<b>676534</b>	<b>54336</b>	<b>292453</b>	<b>24259</b>	<b>192090</b>	<b>18231</b>	<b>993</b>	Total dwellings
<b>124800</b>	<b>8608</b>	<b>57893</b>	<b>3727</b>	<b>18863</b>	<b>1518</b>	<b>2899</b>	Occupied dwellings
<b>35219</b>	<b>1921</b>	<b>7108</b>	<b>445</b>	<b>2205</b>	<b>195</b>	<b>875</b>	Unoccupied dwellings
<b>3232</b>	<b>225</b>	<b>1971</b>	<b>129</b>	<b>493</b>	<b>42</b>	<b>-</b>	Dwellings used occasionally
							Dwellings only for performing activity
500924	36987	276101	20330	138342	12740	1429	Urban
412437	31567	225880	17369	124682	11704	321	Total dwellings
72754	4580	45457	2669	12471	933	677	Occupied dwellings
13228	675	2950	178	817	73	431	Unoccupied dwellings
2505	165	1814	114	372	30	-	Dwellings used occasionally
							Dwellings only for performing activity
338861	28103	83324	8230	75309	7246	3338	Other
264097	22769	66573	6889	67408	6527	672	Total dwellings
52046	4028	12436	1058	6392	585	2222	Occupied dwellings
21991	1246	4158	267	1388	122	444	Unoccupied dwellings
727	60	157	15	121	12	-	Dwellings used occasionally
							Dwellings only for performing activity
<b>79931</b>	<b>6459</b>	<b>24338</b>	<b>2185</b>	<b>2832</b>	<b>285</b>	<b>502</b>	<b>Zapadnobačka oblast</b>
<b>66798</b>	<b>5519</b>	<b>20966</b>	<b>1935</b>	<b>2528</b>	<b>263</b>	<b>90</b>	Total dwellings
<b>10690</b>	<b>804</b>	<b>2958</b>	<b>225</b>	<b>295</b>	<b>21</b>	<b>284</b>	Occupied dwellings
<b>2311</b>	<b>124</b>	<b>379</b>	<b>22</b>	<b>5</b>	<b>1</b>	<b>128</b>	Unoccupied dwellings
<b>132</b>	<b>11</b>	<b>35</b>	<b>3</b>	<b>4</b>	<b>-</b>	<b>-</b>	Dwellings used occasionally
							Dwellings only for performing activity
41605	3250	16581	1398	2795	281	155	Urban
35832	2850	14364	1243	2492	259	26	Total dwellings
5166	365	2074	144	294	21	68	Occupied dwellings
531	30	117	9	5	1	61	Unoccupied dwellings
76	6	26	2	4	-	-	Dwellings used occasionally
							Dwellings only for performing activity
38326	3209	7757	786	37	4	347	Other
30966	2670	6602	692	36	4	64	Total dwellings
5524	440	884	81	1	-	216	Occupied dwellings
1780	95	262	13	-	-	67	Unoccupied dwellings
56	5	9	1	-	-	-	Dwellings used occasionally
							Dwellings only for performing activity
12903	1004	2423	247	630	66	144	Apatin
10416	848	2023	213	577	62	15	Total dwellings
1730	127	387	33	52	5	44	Occupied dwellings
737	26	9	1	-	-	85	Unoccupied dwellings
20	2	4	1	1	-	-	Dwellings used occasionally
							Dwellings only for performing activity
7411	574	1787	177	601	63	78	Urban
6244	497	1475	150	549	58	1	Total dwellings
955	69	306	26	51	5	17	Occupied dwellings
199	7	2	-	-	-	60	Unoccupied dwellings
13	1	4	1	1	-	-	Dwellings used occasionally
							Dwellings only for performing activity
5492	429	636	70	29	3	66	Other
4172	351	548	62	28	3	14	Total dwellings
775	58	81	7	1	-	27	Occupied dwellings
538	20	7	1	-	-	25	Unoccupied dwellings
7	1	-	-	-	-	-	Dwellings used occasionally
							Dwellings only for performing activity

## 1.4. Станови према опремљености инсталацијама и основу коришћења, по општинама и градовима (наставак)

Регион Област Град – општина	Укупно Total	Станови са инсталацијама				
		водовода / water supply system			канализације / sewage disposal	
		јавни водовод public water system	сеоски/ месни водовод rural/local water system	хидрофор и сл. water pump, etc	јавна канализација public sewerage	септичка јама и друго septic tank, etc.
Кула						
Станови укупно	17379	13211	3788	130	4638	12544
Настањени станови	14983	11683	3143	81	4086	10831
Ненастањени станови	2226	1434	586	46	529	1577
Станови који се користе повремено	133	70	50	3	8	116
Станови који се користе само за обављање делатности	37	24	9	-	15	20
Градска						
Станови укупно	10468	10230	-	96	4638	5740
Настањени станови	9218	9108	-	66	4086	5098
Ненастањени станови	1169	1054	-	28	529	592
Станови који се користе повремено	56	47	-	2	8	42
Станови који се користе само за обављање делатности	25	21	-	-	15	8
Остала						
Станови укупно	6911	2981	3788	34	-	6804
Настањени станови	5765	2575	3143	15	-	5733
Ненастањени станови	1057	380	586	18	-	985
Станови који се користе повремено	77	23	50	1	-	74
Станови који се користе само за обављање делатности	12	3	9	-	-	12
Оџаци						
Станови укупно	13033	3699	8642	248	2273	10313
Настањени станови	10754	3255	7249	136	2000	8639
Ненастањени станови	1966	392	1291	98	243	1536
Станови који се користе повремено	281	39	87	12	18	120
Станови који се користе само за обављање делатности	32	13	15	2	12	18
Градска						
Станови укупно	3771	3699	18	29	2273	1473
Настањени станови	3283	3255	8	13	2000	1276
Ненастањени станови	425	392	10	14	243	173
Станови који се користе повремено	50	39	-	2	18	23
Станови који се користе само за обављање делатности	13	13	-	-	12	1
Остала						
Станови укупно	9262	-	8624	219	-	8840
Настањени станови	7471	-	7241	123	-	7363
Ненастањени станови	1541	-	1281	84	-	1363
Станови који се користе повремено	231	-	87	10	-	97
Станови који се користе само за обављање делатности	19	-	15	2	-	17
Сомбор						
Станови укупно	37029	18036	15563	2226	13743	22071
Настањени станови	30722	15702	13501	1207	11807	18602
Ненастањени станови	5060	2224	1917	496	1841	2787
Станови који се користе повремено	1204	87	134	519	73	666
Станови који се користе само за обављање делатности	43	23	11	4	22	16
Градска						
Станови укупно	20033	18036	267	1429	13743	5989
Настањени станови	17112	15702	216	1041	11807	5152
Ненастањени станови	2669	2224	43	276	1841	702
Станови који се користе повремено	227	87	8	111	73	133
Станови који се користе само за обављање делатности	25	23	-	1	22	2
Остала						
Станови укупно	16996	-	15296	797	-	16082
Настањени станови	13610	-	13285	166	-	13450
Ненастањени станови	2391	-	1874	220	-	2085
Станови који се користе повремено	977	-	126	408	-	533
Станови који се користе само за обављање делатности	18	-	11	3	-	14

**Dwellings according to the availability of installations and occupancy status, by municipality and cities (continued)**

Dwellings with installations						Станови без инсталација Dwellings without installations	Region Area City – Municipality
електричне енергије electric energy		централно/етажног грејања district/central heating		гасовода / piped gas			
број number	површина у хилџ.м² floor space, thous. m²	број number	површина у хилџ.м² floor space, thous. m²	број number	површина у хилџ.м² floor space, thous. m²		
17322	1417	5496	512	458	47	55	Kula
14966	1237	4996	470	420	44	17	Total dwellings
2187	166	462	39	36	3	37	Occupied dwellings
132	11	30	3	2	-	1	Unoccupied dwellings
37	3	8	1	-	-	-	Dwellings used occasionally
							Dwellings only for performing activity
10442	836	4096	367	458	47	26	Urban
9208	746	3738	339	420	44	10	Total dwellings
1153	84	333	26	36	3	16	Occupied dwellings
56	4	19	2	2	-	-	Unoccupied dwellings
25	2	6	1	-	-	-	Dwellings used occasionally
							Dwellings only for performing activity
6880	582	1400	145	-	-	29	Other
5758	492	1258	131	-	-	7	Total dwellings
1034	83	129	13	-	-	21	Occupied dwellings
76	6	11	1	-	-	1	Unoccupied dwellings
12	1	2	-	-	-	-	Dwellings used occasionally
							Dwellings only for performing activity
12874	1051	2456	230	11	1	158	Odžaci
10731	883	2151	205	10	1	23	Total dwellings
1867	148	281	24	1	-	99	Occupied dwellings
244	16	18	1	-	-	36	Unoccupied dwellings
32	3	6	-	-	-	-	Dwellings used occasionally
							Dwellings only for performing activity
3766	284	1116	94	3	-	5	Urban
3281	250	996	85	2	-	2	Total dwellings
422	30	108	8	1	-	3	Occupied dwellings
50	3	8	-	-	-	-	Unoccupied dwellings
13	1	4	-	-	-	-	Dwellings used occasionally
							Dwellings only for performing activity
9108	767	1340	136	8	1	153	Other
7450	634	1155	120	8	1	21	Total dwellings
1445	118	173	15	-	-	96	Occupied dwellings
194	13	10	1	-	-	36	Unoccupied dwellings
19	2	2	-	-	-	-	Dwellings used occasionally
							Dwellings only for performing activity
36832	2987	13963	1196	1733	171	145	Sombor
30685	2551	11796	1048	1521	157	35	Total dwellings
4906	363	1828	130	206	13	104	Occupied dwellings
1198	71	322	17	3	-	6	Unoccupied dwellings
43	3	17	1	3	-	-	Dwellings used occasionally
							Dwellings only for performing activity
19986	1556	9582	760	1733	171	46	Urban
17099	1357	8155	669	1521	157	13	Total dwellings
2636	181	1327	84	206	13	32	Occupied dwellings
226	16	88	7	3	-	1	Unoccupied dwellings
25	2	12	1	3	-	-	Dwellings used occasionally
							Dwellings only for performing activity
16846	1431	4381	436	-	-	99	Other
13586	1193	3641	379	-	-	22	Total dwellings
2270	181	501	46	-	-	72	Occupied dwellings
972	55	234	11	-	-	5	Unoccupied dwellings
18	2	5	1	-	-	-	Dwellings used occasionally
							Dwellings only for performing activity

## 1.4. Станови према опремљености инсталацијама и основу коришћења, по општинама и градовима (наставак)

Регион Област Град – општина	Укупно Total	Станови са инсталацијама				
		водовода / water supply system			канализације / sewage disposal	
		јавни водовод public water system	сеоски/ месни водовод rural/local water system	хидрофор и сл. water pump, etc	јавна канализација public sewerage	септичка јама и друго septic tank, etc.
<b>Јужнобанатска област</b>						
Станови укупно	126360	98211	16571	6084	52615	68232
Настањени станови	99197	80808	13606	3085	44721	52780
Ненастањени станови	20463	13756	2532	1871	7299	10837
Станови који се користе повремено	6404	3426	396	1109	447	4486
Станови који се користе само за обављање делатности	296	221	37	19	148	129
Градска						
Станови укупно	71950	67334	1948	1299	52165	18419
Настањени станови	58839	56266	1629	539	44334	14100
Ненастањени станови	9880	8749	288	433	7239	2231
Станови који се користе повремено	3064	2166	30	318	446	2071
Станови који се користе само за обављање делатности	167	153	1	9	146	17
Остала						
Станови укупно	54410	30877	14623	4785	450	49813
Настањени станови	40358	24542	11977	2546	387	38680
Ненастањени станови	10583	5007	2244	1438	60	8606
Станови који се користе повремено	3340	1260	366	791	1	2415
Станови који се користе само за обављање делатности	129	68	36	10	2	112
Алибунар						
Станови укупно	10457	7877	1934	359	2811	7353
Настањени станови	6800	5186	1510	17	2313	4400
Ненастањени станови	2050	1238	386	279	465	1432
Станови који се користе повремено	1586	1438	33	63	27	1507
Станови који се користе само за обављање делатности	21	15	5	-	6	14
Градска						
Станови укупно	4860	4606	165	49	2731	2089
Настањени станови	2848	2712	122	3	2242	595
Ненастањени станови	598	536	25	19	456	124
Станови који се користе повремено	1407	1352	18	27	27	1370
Станови који се користе само за обављање делатности	7	6	-	-	6	-
Остала						
Станови укупно	5597	3271	1769	310	80	5264
Настањени станови	3952	2474	1388	14	71	3805
Ненастањени станови	1452	702	361	260	9	1308
Станови који се користе повремено	179	86	15	36	-	137
Станови који се користе само за обављање делатности	14	9	5	-	-	14
Бела Црква						
Станови укупно	8617	6668	231	1015	3919	3987
Настањени станови	5883	5007	142	461	3005	2606
Ненастањени станови	1957	1413	60	234	773	925
Станови који се користе повремено	764	238	27	319	136	448
Станови који се користе само за обављање делатности	13	10	2	1	5	8
Градска						
Станови укупно	4293	4118	1	91	3919	291
Настањени станови	3257	3163	1	54	3005	213
Ненастањени станови	866	803	-	26	773	56
Станови који се користе повремено	162	144	-	11	136	19
Станови који се користе само за обављање делатности	8	8	-	-	5	3
Остала						
Станови укупно	4324	2550	230	924	-	3696
Настањени станови	2626	1844	141	407	-	2393
Ненастањени станови	1091	610	60	208	-	869
Станови који се користе повремено	602	94	27	308	-	429
Станови који се користе само за обављање делатности	5	2	2	1	-	5



**Dwellings according to the availability of installations and occupancy status, by municipality and cities (continued)**

Dwellings with installations						Станови без инсталација Dwellings without installations	Region Area City – Municipality
електричне енергије electric energy		централно/етажног грејања district/central heating		гасовода / piped gas			
број number	површина у хилј.м² floor space, thous. m²	број number	површина у хилј.м² floor space, thous. m²	број number	површина у хилј.м² floor space, thous. m²		
125268	10019	45574	3922	32652	3004	965	<b>Južnobanatska oblast</b>
99022	8129	37446	3289	28831	2676	169	Total dwellings
19747	1522	7318	571	3460	295	655	Occupied dwellings
6203	344	699	53	278	26	141	Unoccupied dwellings
296	24	111	9	83	7	-	Dwellings used occasionally
							Dwellings only for performing activity
							Urban
71754	5419	32778	2609	19741	1748	196	Total dwellings
58799	4549	27788	2248	17383	1559	40	Occupied dwellings
9748	699	4542	328	2206	175	132	Unoccupied dwellings
3040	158	358	26	91	9	24	Dwellings used occasionally
167	12	90	7	61	5	-	Dwellings only for performing activity
							Other
53514	4600	12796	1313	12911	1256	769	Total dwellings
40223	3579	9658	1041	11448	1117	129	Occupied dwellings
9999	823	2776	243	1254	120	523	Unoccupied dwellings
3163	186	341	27	187	16	117	Dwellings used occasionally
129	12	21	2	22	2	-	Dwellings only for performing activity
							Alibunar
10390	830	2281	222	4317	399	63	Total dwellings
6788	580	1385	144	3794	351	12	Occupied dwellings
2002	166	835	73	478	44	44	Unoccupied dwellings
1579	82	52	4	39	4	7	Dwellings used occasionally
21	2	9	1	6	1	-	Dwellings only for performing activity
							Urban
4854	348	639	64	2261	190	6	Total dwellings
2847	230	460	48	2006	169	1	Occupied dwellings
593	45	148	13	238	19	5	Unoccupied dwellings
1407	72	29	2	13	1	-	Dwellings used occasionally
7	1	2	-	4	-	-	Dwellings only for performing activity
							Other
5536	482	1642	158	2056	209	57	Total dwellings
3941	350	925	96	1788	181	11	Occupied dwellings
1409	121	687	60	240	25	39	Unoccupied dwellings
172	10	23	2	26	2	7	Dwellings used occasionally
14	1	7	1	2	-	-	Dwellings only for performing activity
							Bela Crkva
8479	685	1719	174	-	-	135	Total dwellings
5851	493	1227	131	-	-	31	Occupied dwellings
1873	147	462	40	-	-	82	Unoccupied dwellings
742	43	29	3	-	-	22	Dwellings used occasionally
13	1	1	-	-	-	-	Dwellings only for performing activity
							Urban
4277	350	1070	107	-	-	16	Total dwellings
3251	270	866	89	-	-	6	Occupied dwellings
856	67	184	16	-	-	10	Unoccupied dwellings
162	13	19	2	-	-	-	Dwellings used occasionally
8	1	1	-	-	-	-	Dwellings only for performing activity
							Other
4202	335	649	67	-	-	119	Total dwellings
2600	223	361	43	-	-	25	Occupied dwellings
1017	80	278	23	-	-	72	Unoccupied dwellings
580	30	10	1	-	-	22	Dwellings used occasionally
5	1	-	-	-	-	-	Dwellings only for performing activity

## 1.4. Станови према опремљености инсталацијама и основу коришћења, по општинама и градовима (наставак)

Регион Област Град – општина	Укупно Total	Станови са инсталацијама				
		водовода / water supply system			канализације / sewage disposal	
		јавни водовод public water system	сеоски/ месни водовод rural/local water system	хидрофор и сл. water pump, etc	јавна канализација public sewerage	септичка јама и друго septic tank, etc.
Вршац						
Станови укупно	22455	19254	1809	422	13653	7836
Настањени станови	17367	15522	1418	131	11339	5732
Ненастањени станови	4021	3094	290	190	2116	1461
Станови који се користе повремено	973	560	97	96	132	622
Станови који се користе само за обављање делатности	94	78	4	5	66	21
Градска						
Станови укупно	15217	14795	18	214	13653	1375
Настањени станови	12356	12210	11	44	11339	926
Ненастањени станови	2454	2275	6	114	2116	279
Станови који се користе повремено	336	244	1	52	132	166
Станови који се користе само за обављање делатности	71	66	-	4	66	4
Остала						
Станови укупно	7238	4459	1791	208	-	6461
Настањени станови	5011	3312	1407	87	-	4806
Ненастањени станови	1567	819	284	76	-	1182
Станови који се користе повремено	637	316	96	44	-	456
Станови који се користе само за обављање делатности	23	12	4	1	-	17
Ковачица						
Станови укупно	11049	1349	8703	476	-	10526
Настањени станови	8880	1100	7439	204	-	8743
Ненастањени станови	1869	245	1118	220	-	1581
Станови који се користе повремено	276	3	126	50	-	179
Станови који се користе само за обављање делатности	24	1	20	2	-	23
Градска						
Станови укупно	2740	1131	1440	63	-	2634
Настањени станови	2232	964	1234	25	-	2223
Ненастањени станови	447	165	205	38	-	408
Станови који се користе повремено	59	1	-	-	-	1
Станови који се користе само за обављање делатности	2	1	1	-	-	2
Остала						
Станови укупно	8309	218	7263	413	-	7892
Настањени станови	6648	136	6205	179	-	6520
Ненастањени станови	1422	80	913	182	-	1173
Станови који се користе повремено	217	2	126	50	-	178
Станови који се користе само за обављање делатности	22	-	19	2	-	21
Ковин						
Станови укупно	14331	10591	171	2417	4001	9176
Настањени станови	10938	8721	90	1708	3445	7074
Ненастањени станови	2288	1444	47	438	508	1419
Станови који се користе повремено	1073	403	34	266	37	666
Станови који се користе само за обављање делатности	32	23	-	5	11	17
Градска						
Станови укупно	5465	5130	3	194	4001	1327
Настањени станови	4469	4408	1	28	3445	992
Ненастањени станови	725	619	2	71	508	184
Станови који се користе повремено	258	92	-	93	37	149
Станови који се користе само за обављање делатности	13	11	-	2	11	2
Остала						
Станови укупно	8866	5461	168	2223	-	7849
Настањени станови	6469	4313	89	1680	-	6082
Ненастањени станови	1563	825	45	367	-	1235
Станови који се користе повремено	815	311	34	173	-	517
Станови који се користе само за обављање делатности	19	12	-	3	-	15

**Dwellings according to the availability of installations and occupancy status, by municipality and cities (continued)**

Dwellings with installations						Станови без инсталација Dwellings without installations	Region Area City – Municipality
електричне енергије electric energy		централно/етажног грејања district/central heating		гасовода / piped gas			
број number	површина у хилј.м <sup>2</sup> floor space, thous. m <sup>2</sup>	број number	површина у хилј.м <sup>2</sup> floor space, thous. m <sup>2</sup>	број number	површина у хилј.м <sup>2</sup> floor space, thous. m <sup>2</sup>		
22256	1868	6964	639	12869	1154	198	Vršac Total dwellings
17326	1487	5218	499	11113	1010	41	Occupied dwellings
3903	311	1468	118	1626	132	117	Unoccupied dwellings
933	63	245	20	78	8	40	Dwellings used occasionally
94	7	33	3	52	4	-	Dwellings only for performing activity
15180	1256	5888	520	11167	975	37	Urban Total dwellings
12343	1039	4435	407	9618	852	13	Occupied dwellings
2439	188	1255	97	1440	112	15	Unoccupied dwellings
327	24	167	14	58	6	9	Dwellings used occasionally
71	5	31	3	51	4	-	Dwellings only for performing activity
7076	611	1076	119	1702	179	161	Other Total dwellings
4983	447	783	92	1495	157	28	Occupied dwellings
1464	123	213	21	186	19	102	Unoccupied dwellings
606	39	78	6	20	2	31	Dwellings used occasionally
23	2	2	-	1	-	-	Dwellings only for performing activity
10926	1009	3547	388	-	-	121	Kovačica Total dwellings
8860	840	3013	338	-	-	20	Occupied dwellings
1771	150	503	47	-	-	96	Unoccupied dwellings
271	16	30	2	-	-	5	Dwellings used occasionally
24	2	1	-	-	-	-	Dwellings only for performing activity
2713	253	1132	122	-	-	27	Urban Total dwellings
2231	214	967	106	-	-	1	Occupied dwellings
424	37	164	16	-	-	23	Unoccupied dwellings
56	2	1	-	-	-	3	Dwellings used occasionally
2	-	-	-	-	-	-	Dwellings only for performing activity
8213	756	2415	266	-	-	94	Other Total dwellings
6629	626	2046	232	-	-	19	Occupied dwellings
1347	113	339	32	-	-	73	Unoccupied dwellings
215	14	29	2	-	-	2	Dwellings used occasionally
22	2	1	-	-	-	-	Dwellings only for performing activity
14135	1133	4788	437	4535	443	183	Kovin Total dwellings
10900	909	3864	361	4126	403	33	Occupied dwellings
2185	169	801	67	350	34	97	Unoccupied dwellings
1018	52	107	8	55	5	53	Dwellings used occasionally
32	3	16	1	4	-	-	Dwellings only for performing activity
5451	426	2386	206	2185	213	14	Urban Total dwellings
4465	358	2006	174	2019	197	4	Occupied dwellings
715	56	357	30	158	15	10	Unoccupied dwellings
258	11	13	1	8	1	-	Dwellings used occasionally
13	1	10	1	-	-	-	Dwellings only for performing activity
8684	707	2402	231	2350	230	169	Other Total dwellings
6435	551	1858	187	2107	207	29	Occupied dwellings
1470	113	444	36	192	19	87	Unoccupied dwellings
760	40	94	7	47	4	53	Dwellings used occasionally
19	2	6	1	4	-	-	Dwellings only for performing activity

## 1.4. Станови према опремљености инсталацијама и основу коришћења, по општинама и градовима (наставак)

Регион Област Град – општина	Укупно Total	Станови са инсталацијама				
		водовода / water supply system			канализације / sewage disposal	
		јавни водовод public water system	сеоски/ месни водовод rural/local water system	хидрофор и сл. water pump, etc	јавна канализација public sewerage	септичка јама и друго septic tank, etc.
Опово						
Станови укупно	4150	3039	868	35	362	3577
Настањени станови	3303	2464	759	8	293	2938
Ненастањени станови	658	431	86	23	57	480
Станови који се користе повремено	185	140	23	4	10	157
Станови који се користе само за обављање делатности	4	4	-	-	2	2
Градска						
Станови укупно	1729	1660	4	11	362	1313
Настањени станови	1440	1414	2	2	293	1125
Ненастањени станови	237	201	2	7	57	153
Станови који се користе повремено	50	43	-	2	10	35
Станови који се користе само за обављање делатности	2	2	-	-	2	-
Остала						
Станови укупно	2421	1379	864	24	-	2264
Настањени станови	1863	1050	757	6	-	1813
Ненастањени станови	421	230	84	16	-	327
Станови који се користе повремено	135	97	23	2	-	122
Станови који се користе само за обављање делатности	2	2	-	-	-	2
Панчево						
Станови укупно	50089	47379	345	1019	27499	21244
Настањени станови	42072	41069	264	441	24010	17765
Ненастањени станови	6497	5644	61	270	3329	2644
Станови који се користе повремено	1430	585	20	303	104	805
Станови који се користе само за обављање делатности	90	81	-	5	56	30
Градска						
Станови укупно	37646	35894	317	677	27499	9390
Настањени станови	32237	31395	258	383	24010	8026
Ненастањени станови	4553	4150	48	158	3329	1027
Станови који се користе повремено	792	290	11	133	104	331
Станови који се користе само за обављање делатности	64	59	-	3	56	6
Остала						
Станови укупно	12443	11485	28	342	-	11854
Настањени станови	9835	9674	6	58	-	9739
Ненастањени станови	1944	1494	13	112	-	1617
Станови који се користе повремено	638	295	9	170	-	474
Станови који се користе само за обављање делатности	26	22	-	2	-	24
Пландиште						
Станови укупно	5212	2054	2510	341	370	4533
Настањени станови	3954	1739	1984	115	316	3522
Ненастањени станови	1123	247	484	217	51	895
Станови који се користе повремено	117	59	36	8	1	102
Станови који се користе само за обављање делатности	18	9	6	1	2	14
Остала						
Станови укупно	5212	2054	2510	341	370	4533
Настањени станови	3954	1739	1984	115	316	3522
Ненастањени станови	1123	247	484	217	51	895
Станови који се користе повремено	117	59	36	8	1	102
Станови који се користе само за обављање делатности	18	9	6	1	2	14

**Dwellings according to the availability of installations and occupancy status, by municipality and cities (continued)**

Dwellings with installations						Станови без инсталација Dwellings without installations	Region Area City – Municipality
електричне енергије electric energy		централно/етажног грејања district/central heating		гасовода / piped gas			
број number	површина у хилј.м² floor space, thous. m²	број number	површина у хилј.м² floor space, thous. m²	број number	површина у хилј.м² floor space, thous. m²		
4109	384	1034	124	-	-	33	Opovo
3293	319	879	109	-	-	10	Total dwellings
628	52	124	12	-	-	22	Occupied dwellings
184	13	31	3	-	-	1	Unoccupied dwellings
4	-	-	-	-	-	-	Dwellings used occasionally
							Dwellings only for performing activity
1718	163	512	61	-	-	11	Urban
1435	140	461	55	-	-	5	Total dwellings
231	19	40	5	-	-	6	Occupied dwellings
50	4	11	1	-	-	-	Unoccupied dwellings
2	-	-	-	-	-	-	Dwellings used occasionally
							Dwellings only for performing activity
2391	221	522	63	-	-	22	Other
1858	178	418	54	-	-	5	Total dwellings
397	33	84	8	-	-	16	Occupied dwellings
134	9	20	2	-	-	1	Unoccupied dwellings
2	-	-	-	-	-	-	Dwellings used occasionally
							Dwellings only for performing activity
49822	3684	24465	1869	7211	683	175	Pančevo
42056	3166	21376	1660	6643	634	16	Total dwellings
6316	443	2841	192	515	44	147	Occupied dwellings
1360	68	197	13	41	4	12	Unoccupied dwellings
90	6	51	3	12	1	-	Dwellings used occasionally
							Dwellings only for performing activity
37561	2622	21151	1531	4128	370	85	Urban
32227	2297	18593	1370	3740	340	10	Total dwellings
4490	288	2394	152	370	28	63	Occupied dwellings
780	33	118	6	12	1	12	Unoccupied dwellings
64	4	46	3	6	-	-	Dwellings used occasionally
							Dwellings only for performing activity
12261	1061	3314	338	3083	313	90	Other
9829	869	2783	290	2903	294	6	Total dwellings
1826	155	447	40	145	16	84	Occupied dwellings
580	35	79	7	29	3	-	Unoccupied dwellings
26	2	5	1	6	1	-	Dwellings used occasionally
							Dwellings only for performing activity
5151	428	776	70	3720	325	57	Plandište
3948	335	484	47	3155	278	6	Total dwellings
1069	83	284	22	491	41	50	Occupied dwellings
116	8	8	1	65	5	1	Unoccupied dwellings
18	2	-	-	9	1	-	Dwellings used occasionally
							Dwellings only for performing activity
5151	428	776	70	3720	325	57	Other
3948	335	484	47	3155	278	6	Total dwellings
1069	83	284	22	491	41	50	Occupied dwellings
116	8	8	1	65	5	1	Unoccupied dwellings
18	2	-	-	9	1	-	Dwellings used occasionally
							Dwellings only for performing activity

1.4. Станови према опремљености инсталацијама и основу коришћења, по општинама и градовима (наставак)

Регион Област Град – општина	Укупно Total	Станови са инсталацијама				
		водовода / water supply system			канализације / sewage disposal	
		јавни водовод public water system	сеоски/ месни водовод rural/local water system	хидрофор и сл. water pump, etc	јавна канализација public sewerage	септичка јама и друго septic tank, etc.
<b>Јужнобачка област</b>						
Станови укупно	273323	228054	28566	8372	164079	101061
Настањени станови	217967	186958	24013	4932	131882	84028
Ненастањени станови	43612	35531	3729	1494	29661	11127
Станови који се користе повремено	9948	3944	743	1912	1045	5661
Станови који се користе само за обављање делатности	1796	1621	81	34	1491	245
Градска						
Станови укупно	199833	190979	2261	3524	154469	42469
Настањени станови	159167	154893	1832	1525	123309	34948
Ненастањени станови	33783	32079	320	616	28847	4229
Станови који се користе повремено	5265	2456	99	1359	842	3178
Станови који се користе само за обављање делатности	1618	1551	10	24	1471	114
Остала						
Станови укупно	73490	37075	26305	4848	9610	58592
Настањени станови	58800	32065	22181	3407	8573	49080
Ненастањени станови	9829	3452	3409	878	814	6898
Станови који се користе повремено	4683	1488	644	553	203	2483
Станови који се користе само за обављање делатности	178	70	71	10	20	131
Град Нови Сад						
Станови укупно	160282	152619	1697	3388	130775	27092
Настањени станови	125650	121516	1362	2095	102935	22043
Ненастањени станови	29017	27597	209	432	26089	2204
Станови који се користе повремено	4162	2092	116	846	376	2781
Станови који се користе само за обављање делатности	1453	1414	10	15	1375	64
Градска						
Станови укупно	137460	134577	114	1632	125601	10891
Настањени станови	106438	105315	64	730	98263	7852
Ненастањени станови	26692	26233	33	183	25638	871
Станови који се користе повремено	2926	1643	14	708	332	2136
Станови који се користе само за обављање делатности	1404	1386	3	11	1368	32
Остала						
Станови укупно	22822	18042	1583	1756	5174	16201
Настањени станови	19212	16201	1298	1365	4672	14191
Ненастањени станови	2325	1364	176	249	451	1333
Станови који се користе повремено	1236	449	102	138	44	645
Станови који се користе само за обављање делатности	49	28	7	4	7	32
Нови Сад						
Станови укупно	144631	140031	1349	1883	122385	20873
Настањени станови	114451	111347	1116	1455	95692	18226
Ненастањени станови	27600	26490	174	358	25199	1818
Станови који се користе повремено	1167	815	50	58	145	778
Станови који се користе само за обављање делатности	1413	1379	9	12	1349	51
Градска						
Станови укупно	124793	123885	93	448	118335	6091
Настањени станови	97344	96752	56	308	92088	5028
Ненастањени станови	25457	25194	28	120	24786	556
Станови који се користе повремено	626	587	6	12	119	486
Станови који се користе само за обављање делатности	1366	1352	3	8	1342	21
Остала						
Станови укупно	19838	16146	1256	1435	4050	14782
Настањени станови	17107	14595	1060	1147	3604	13198
Ненастањени станови	2143	1296	146	238	413	1262
Станови који се користе повремено	541	228	44	46	26	292
Станови који се користе само за обављање делатности	47	27	6	4	7	30



**Dwellings according to the availability of installations and occupancy status, by municipality and cities (continued)**

Dwellings with installations						Станови без инсталација Dwellings without installations	Region Area City – Municipality
електричне енергије electric energy		централно/етажног грејања district/central heating		гасовода / piped gas			
број number	површина у хилј.м² floor space, thous. m²	број number	површина у хилј.м² floor space, thous. m²	број number	површина у хилј.м² floor space, thous. m²		
271328	19972	162634	11564	71858	6729	1095	<b>Južnobačka oblast</b>
							<b>Total dwellings</b>
217730	16735	130400	9769	64721	6186	226	<b>Occupied dwellings</b>
42717	2583	28988	1572	5989	440	602	<b>Unoccupied dwellings</b>
9085	539	1791	133	974	89	267	<b>Dwellings used occasionally</b>
1796	115	1455	90	174	15	-	<b>Dwellings only for performing activity</b>
							<b>Urban</b>
199323	13632	140020	9210	52323	4725	502	<b>Total dwellings</b>
159053	11417	110837	7691	46743	4336	107	<b>Occupied dwellings</b>
33590	1833	26569	1349	4856	327	192	<b>Unoccupied dwellings</b>
5062	282	1210	85	576	50	203	<b>Dwellings used occasionally</b>
1618	100	1404	85	148	12	-	<b>Dwellings only for performing activity</b>
							<b>Other</b>
72005	6340	22614	2354	19535	2005	593	<b>Total dwellings</b>
58677	5317	19563	2078	17978	1850	119	<b>Occupied dwellings</b>
9127	750	2419	223	1133	114	410	<b>Unoccupied dwellings</b>
4023	257	581	48	398	38	64	<b>Dwellings used occasionally</b>
178	15	51	5	26	3	-	<b>Dwellings only for performing activity</b>
							<b>Grad Novi Sad</b>
159718	10588	124860	7955	42338	3795	169	<b>Total dwellings</b>
125610	8767	97944	6585	37170	3433	37	<b>Occupied dwellings</b>
28848	1504	24701	1218	4381	291	93	<b>Unoccupied dwellings</b>
3807	229	874	72	667	62	39	<b>Dwellings used occasionally</b>
1453	88	1341	80	120	9	-	<b>Dwellings only for performing activity</b>
							<b>Urban</b>
137378	8477	114862	6892	30467	2576	78	<b>Total dwellings</b>
106418	6922	89124	5635	26180	2303	17	<b>Occupied dwellings</b>
26650	1303	23785	1127	3699	224	41	<b>Unoccupied dwellings</b>
2906	168	628	51	482	42	20	<b>Dwellings used occasionally</b>
1404	84	1325	78	106	8	-	<b>Dwellings only for performing activity</b>
							<b>Other</b>
22340	2111	9998	1064	11871	1219	91	<b>Total dwellings</b>
19192	1845	8820	950	10990	1130	20	<b>Occupied dwellings</b>
2198	201	916	91	682	68	52	<b>Unoccupied dwellings</b>
901	61	246	21	185	20	19	<b>Dwellings used occasionally</b>
49	4	16	2	14	1	-	<b>Dwellings only for performing activity</b>
							<b>Novi Sad</b>
144363	9333	117066	7233	34864	3075	114	<b>Total dwellings</b>
114415	7788	91452	5972	30611	2793	33	<b>Occupied dwellings</b>
27477	1395	24011	1160	3901	251	62	<b>Unoccupied dwellings</b>
1058	65	287	23	248	23	19	<b>Dwellings used occasionally</b>
1413	85	1316	78	104	8	-	<b>Dwellings only for performing activity</b>
							<b>Urban</b>
124753	7452	108184	6280	24211	1978	36	<b>Total dwellings</b>
97325	6133	83562	5118	20728	1776	16	<b>Occupied dwellings</b>
25439	1206	23139	1073	3258	187	17	<b>Unoccupied dwellings</b>
623	31	183	13	135	9	3	<b>Dwellings used occasionally</b>
1366	81	1300	76	90	6	-	<b>Dwellings only for performing activity</b>
							<b>Other</b>
19610	1881	8882	953	10653	1097	78	<b>Total dwellings</b>
17090	1655	7890	854	9883	1017	17	<b>Occupied dwellings</b>
2038	189	872	87	643	64	45	<b>Unoccupied dwellings</b>
435	34	104	10	113	14	16	<b>Dwellings used occasionally</b>
47	4	16	2	14	1	-	<b>Dwellings only for performing activity</b>

1.4. Станови према опремљености инсталацијама и основу коришћења, по општинама и градовима (наставак)

Регион Област Град – општина	Укупно Total	Станови са инсталацијама				
		водовода / water supply system			канализације / sewage disposal	
		јавни водовод public water system	сеоски/ месни водовод rural/local water system	хидрофор и сл. water pump, etc	јавна канализација public sewerage	септичка јама и друго septic tank, etc.
Петроварадин						
Станови укупно	15651	12588	348	1505	8390	6219
Настањени станови	11199	10169	246	640	7243	3817
Ненастањени станови	1417	1107	35	74	890	386
Станови који се користе повремено	2995	1277	66	788	231	2003
Станови који се користе само за обављање делатности	40	35	1	3	26	13
Градска						
Станови укупно	12667	10692	21	1184	7266	4800
Настањени станови	9094	8563	8	422	6175	2824
Ненастањени станови	1235	1039	5	63	852	315
Станови који се користе повремено	2300	1056	8	696	213	1650
Станови који се користе само за обављање делатности	38	34	-	3	26	11
Остала						
Станови укупно	2984	1896	327	321	1124	1419
Настањени станови	2105	1606	238	218	1068	993
Ненастањени станови	182	68	30	11	38	71
Станови који се користе повремено	695	221	58	92	18	353
Станови који се користе само за обављање делатности	2	1	1	-	-	2
Бач						
Станови укупно	6352	3748	2138	141	1062	4965
Настањени станови	5153	3166	1802	80	920	4128
Ненастањени станови	1094	555	320	57	139	793
Станови који се користе повремено	76	16	12	3	2	29
Станови који се користе само за обављање делатности	29	11	4	1	1	15
Градска						
Станови укупно	2295	2043	138	42	1062	1161
Настањени станови	1919	1751	121	27	920	979
Ненастањени станови	342	280	17	13	139	171
Станови који се користе повремено	16	6	-	1	2	5
Станови који се користе само за обављање делатности	18	6	-	1	1	6
Остала						
Станови укупно	4057	1705	2000	99	-	3804
Настањени станови	3234	1415	1681	53	-	3149
Ненастањени станови	752	275	303	44	-	622
Станови који се користе повремено	60	10	12	2	-	24
Станови који се користе само за обављање делатности	11	5	4	-	-	9
Бачка Паланка						
Станови укупно	21899	10114	10981	198	11837	9446
Настањени станови	18723	9148	9348	81	10698	7879
Ненастањени станови	2672	908	1314	98	1072	1238
Станови који се користе повремено	455	35	295	17	38	309
Станови који се користе само за обављање делатности	49	23	24	2	29	20
Градска						
Станови укупно	10404	10114	132	50	9569	727
Настањени станови	9337	9148	113	24	8640	645
Ненастањени станови	991	908	18	21	873	74
Станови који се користе повремено	51	35	-	4	32	7
Станови који се користе само за обављање делатности	25	23	1	1	24	1
Остала						
Станови укупно	11495	-	10849	148	2268	8719
Настањени станови	9386	-	9235	57	2058	7234
Ненастањени станови	1681	-	1296	77	199	1164
Станови који се користе повремено	404	-	295	13	6	302
Станови који се користе само за обављање делатности	24	-	23	1	5	19

**Dwellings according to the availability of installations and occupancy status, by municipality and cities (continued)**

Dwellings with installations						Станови без инсталација Dwellings without installations	Region Area City – Municipality
електричне енергије electric energy		централно/етажног грејања district/central heating		гасовода / piped gas			
број number	површина у хилј.м² floor space, thous. m²	број number	површина у хилј.м² floor space, thous. m²	број number	површина у хилј.м² floor space, thous. m²		
15355	1255	7794	722	7474	720	55	Petrovaradin Total dwellings
11195	978	6492	613	6559	640	4	Occupied dwellings
1371	109	690	58	480	40	31	Unoccupied dwellings
2749	164	587	49	419	38	20	Dwellings used occasionally
40	3	25	2	16	1	-	Dwellings only for performing activity
12625	1025	6678	611	6256	598	42	Urban Total dwellings
9093	789	5562	517	5452	527	1	Occupied dwellings
1211	96	646	54	441	37	24	Unoccupied dwellings
2283	137	445	39	347	33	17	Dwellings used occasionally
38	3	25	2	16	1	-	Dwellings only for performing activity
2730	230	1116	111	1218	122	13	Other Total dwellings
2102	189	930	96	1107	112	3	Occupied dwellings
160	12	44	4	39	4	7	Unoccupied dwellings
466	28	142	11	72	6	3	Dwellings used occasionally
2	-	-	-	-	-	-	Dwellings only for performing activity
6288	544	993	116	-	-	64	Bač Total dwellings
5139	455	901	107	-	-	14	Occupied dwellings
1053	83	87	9	-	-	41	Unoccupied dwellings
67	4	3	-	-	-	9	Dwellings used occasionally
29	2	2	-	-	-	-	Dwellings only for performing activity
2275	197	345	38	-	-	20	Urban Total dwellings
1917	169	320	36	-	-	2	Occupied dwellings
333	27	24	3	-	-	9	Unoccupied dwellings
7	1	-	-	-	-	9	Dwellings used occasionally
18	1	1	-	-	-	-	Dwellings only for performing activity
4013	347	648	78	-	-	44	Other Total dwellings
3222	286	581	71	-	-	12	Occupied dwellings
720	56	63	6	-	-	32	Unoccupied dwellings
60	3	3	-	-	-	-	Dwellings used occasionally
11	1	1	-	-	-	-	Dwellings only for performing activity
21699	1861	8973	845	6841	653	119	Bačka Palanka Total dwellings
18691	1631	7872	755	6471	624	30	Occupied dwellings
2516	197	1006	82	352	28	80	Unoccupied dwellings
443	29	71	5	8	1	9	Dwellings used occasionally
49	4	24	2	10	1	-	Dwellings only for performing activity
10382	887	5622	511	5847	558	21	Urban Total dwellings
9331	807	4967	460	5522	532	5	Occupied dwellings
982	76	611	49	309	24	9	Unoccupied dwellings
44	3	26	1	7	1	7	Dwellings used occasionally
25	2	18	1	9	1	-	Dwellings only for performing activity
11317	974	3351	333	994	95	98	Other Total dwellings
9360	825	2905	295	949	91	25	Occupied dwellings
1534	121	395	34	43	4	71	Unoccupied dwellings
399	26	45	4	1	-	2	Dwellings used occasionally
24	2	6	1	1	-	-	Dwellings only for performing activity

## 1.4. Станови према опремљености инсталацијама и основу коришћења, по општинама и градовима (наставак)

Регион Област Град – општина	Укупно Total	Станови са инсталацијама				
		водовода / water supply system			канализације / sewage disposal	
		јавни водовод public water system	сеоски/ месни водовод rural/local water system	хидрофор и сл. water pump, etc	јавна канализација public sewerage	септичка јама и друго septic tank, etc.
Бачки Петровац						
Станови укупно	5972	4245	1251	116	1409	4206
Настањени станови	4765	3606	1017	59	1206	3477
Ненастањени станови	1012	589	217	49	192	665
Станови који се користе повремено	168	28	13	8	5	44
Станови који се користе само за обављање делатности	27	22	4	-	6	20
Градска						
Станови укупно	2841	2283	384	34	410	2293
Настањени станови	2261	1907	308	15	302	1929
Ненастањени станови	506	348	74	18	105	336
Станови који се користе повремено	58	14	1	1	2	14
Станови који се користе само за обављање делатности	16	14	1	-	1	14
Остала						
Станови укупно	3131	1962	867	82	999	1913
Настањени станови	2504	1699	709	44	904	1548
Ненастањени станови	506	241	143	31	87	329
Станови који се користе повремено	110	14	12	7	3	30
Станови који се користе само за обављање делатности	11	8	3	-	5	6
Беоцин						
Станови укупно	8101	5626	993	614	3554	3677
Настањени станови	5342	4211	720	301	3072	2160
Ненастањени станови	811	437	131	47	292	321
Станови који се користе повремено	1923	964	139	262	180	1185
Станови који се користе само за обављање делатности	25	14	3	4	10	11
Градска						
Станови укупно	3037	2852	9	77	2385	553
Настањени станови	2581	2494	5	59	2133	425
Ненастањени станови	285	252	2	7	215	46
Станови који се користе повремено	162	100	2	9	30	81
Станови који се користе само за обављање делатности	9	6	-	2	7	1
Остала						
Станови укупно	5064	2774	984	537	1169	3124
Настањени станови	2761	1717	715	242	939	1735
Ненастањени станови	526	185	129	40	77	275
Станови који се користе повремено	1761	864	137	253	150	1104
Станови који се користе само за обављање делатности	16	8	3	2	3	10
Бечеј						
Станови укупно	16979	9414	5930	635	4860	11116
Настањени станови	13846	8279	4961	358	4159	9440
Ненастањени станови	2408	1063	900	188	659	1488
Станови који се користе повремено	645	33	37	86	13	143
Станови који се користе само за обављање делатности	80	39	32	3	29	45
Градска						
Станови укупно	10204	9414	39	487	4860	5080
Настањени станови	8761	8279	20	289	4159	4429
Ненастањени станови	1281	1063	16	120	659	540
Станови који се користе повремено	115	33	1	75	13	96
Станови који се користе само за обављање делатности	47	39	2	3	29	15
Остала						
Станови укупно	6775	-	5891	148	-	6036
Настањени станови	5085	-	4941	69	-	5011
Ненастањени станови	1127	-	884	68	-	948
Станови који се користе повремено	530	-	36	11	-	47
Станови који се користе само за обављање делатности	33	-	30	-	-	30

**Dwellings according to the availability of installations and occupancy status, by municipality and cities (continued)**

Dwellings with installations						Станови без инсталација Dwellings without installations	Region Area City – Municipality
електричне енергије electric energy		централно/етажног грејања district/central heating		гасовода / piped gas			
број number	површина у хилј.м² floor space, thous. m²	број number	површина у хилј.м² floor space, thous. m²	број number	површина у хилј.м² floor space, thous. m²		
5922	564	1949	223	1457	166	50	Bački Petrovac
4760	469	1741	202	1338	153	5	Total dwellings
982	84	189	19	105	11	30	Occupied dwellings
153	7	9	1	8	1	15	Unoccupied dwellings
27	3	10	1	6	1	-	Dwellings used occasionally
							Dwellings only for performing activity
2823	275	1010	118	648	75	18	Urban
2258	228	889	106	593	69	3	Total dwellings
502	44	114	12	48	5	4	Occupied dwellings
47	2	3	-	4	-	11	Unoccupied dwellings
16	1	4	-	3	-	-	Dwellings used occasionally
							Dwellings only for performing activity
3099	289	939	105	809	91	32	Other
2502	242	852	96	745	84	2	Total dwellings
480	41	75	7	57	6	26	Occupied dwellings
106	5	6	1	4	1	4	Unoccupied dwellings
11	1	6	1	3	-	-	Dwellings used occasionally
							Dwellings only for performing activity
7777	593	2345	206	2055	191	67	Beočin
5337	430	1902	173	1774	168	5	Total dwellings
745	51	216	15	94	8	49	Occupied dwellings
1670	110	221	17	185	15	13	Unoccupied dwellings
25	2	6	1	2	-	-	Dwellings used occasionally
							Dwellings only for performing activity
3025	215	1269	100	982	88	12	Urban
2580	188	1141	92	915	82	1	Total dwellings
282	17	103	7	46	4	3	Occupied dwellings
154	9	22	2	20	2	8	Unoccupied dwellings
9	-	3	-	1	-	-	Dwellings used occasionally
							Dwellings only for performing activity
4752	379	1076	106	1073	103	55	Other
2757	241	761	81	859	85	4	Total dwellings
463	34	113	9	48	4	46	Occupied dwellings
1516	102	199	15	165	13	5	Unoccupied dwellings
16	1	3	-	1	-	-	Dwellings used occasionally
							Dwellings only for performing activity
16827	1317	5077	458	2042	204	140	Bečeј
13800	1113	4413	409	1953	197	44	Total dwellings
2307	165	625	46	76	6	91	Occupied dwellings
640	33	17	1	3	-	5	Unoccupied dwellings
80	6	22	2	10	1	-	Dwellings used occasionally
							Dwellings only for performing activity
10152	794	3670	325	1396	140	50	Urban
8729	697	3176	288	1340	135	30	Total dwellings
1262	88	468	34	49	4	19	Occupied dwellings
114	6	12	1	1	-	1	Unoccupied dwellings
47	4	14	1	6	1	-	Dwellings used occasionally
							Dwellings only for performing activity
6675	523	1407	134	646	65	90	Other
5071	416	1237	120	613	62	14	Total dwellings
1045	77	157	12	27	2	72	Occupied dwellings
526	27	5	-	2	-	4	Unoccupied dwellings
33	2	8	1	4	-	-	Dwellings used occasionally
							Dwellings only for performing activity

## 1.4. Станови према опремљености инсталацијама и основу коришћења, по општинама и градовима (наставак)

Регион Област Град – општина	Укупно Total	Станови са инсталацијама				
		водовода / water supply system			канализације / sewage disposal	
		јавни водовод public water system	сеоски/ месни водовод rural/local water system	хидрофор и сл. water pump, etc	јавна канализација public sewerage	септичка јама и друго septic tank, etc.
Врбас						
Станови укупно	15499	14338	678	229	6174	9067
Настањени станови	13676	12897	585	102	5597	7986
Ненастањени станови	1648	1319	87	92	534	961
Станови који се користе повремено	122	74	6	33	10	103
Станови који се користе само за обављање делатности	53	48	-	2	33	17
Градска						
Станови укупно	8833	8649	24	94	6174	2593
Настањени станови	7935	7837	18	49	5597	2307
Ненастањени станови	814	751	6	33	534	256
Станови који се користе повремено	40	21	-	10	10	21
Станови који се користе само за обављање делатности	44	40	-	2	33	9
Остала						
Станови укупно	6666	5689	654	135	-	6474
Настањени станови	5741	5060	567	53	-	5679
Ненастањени станови	834	568	81	59	-	705
Станови који се користе повремено	82	53	6	23	-	82
Станови који се користе само за обављање делатности	9	8	-	-	-	8
Жабалъ						
Станови укупно	9881	6099	3034	140	-	9273
Настањени станови	8163	5402	2621	35	-	8058
Ненастањени станови	1241	614	377	36	-	1027
Станови који се користе повремено	454	70	33	69	-	172
Станови који се користе само за обављање делатности	23	13	3	-	-	16
Градска						
Станови укупно	3444	1979	1172	101	-	3252
Настањени станови	2870	1771	1029	17	-	2817
Ненастањени станови	360	187	132	15	-	334
Станови који се користе повремено	201	15	8	69	-	92
Станови који се користе само за обављање делатности	13	6	3	-	-	9
Остала						
Станови укупно	6437	4120	1862	39	-	6021
Настањени станови	5293	3631	1592	18	-	5241
Ненастањени станови	881	427	245	21	-	693
Станови који се користе повремено	253	55	25	-	-	80
Станови који се користе само за обављање делатности	10	7	-	-	-	7
Србобран						
Станови укупно	7039	6448	108	140	615	6084
Настањени станови	5788	5516	86	76	398	5281
Ненастањени станови	1079	839	20	50	179	730
Станови који се користе повремено	156	80	2	13	37	60
Станови који се користе само за обављање делатности	16	13	-	1	1	13
Градска						
Станови укупно	5035	4640	106	119	615	4251
Настањени станови	4265	4024	85	70	398	3781
Ненастањени станови	673	558	19	37	179	435
Станови који се користе повремено	87	50	2	11	37	27
Станови који се користе само за обављање делатности	10	8	-	1	1	8
Остала						
Станови укупно	2004	1808	2	21	-	1833
Настањени станови	1523	1492	1	6	-	1500
Ненастањени станови	406	281	1	13	-	295
Станови који се користе повремено	69	30	-	2	-	33
Станови који се користе само за обављање делатности	6	5	-	-	-	5



**Dwellings according to the availability of installations and occupancy status, by municipality and cities (continued)**

Dwellings with installations						Станови без инсталација Dwellings without installations	Region Area City – Municipality
електричне енергије electric energy		централно/етажног грејања district/central heating		гасовода / piped gas			
број number	површина у хилџ.м² floor space, thous. m²	број number	површина у хилџ.м² floor space, thous. m²	број number	површина у хилџ.м² floor space, thous. m²		
15420	1269	5628	505	1608	168	58	Vrbas
13665	1134	5110	464	1557	163	11	Total dwellings
1582	122	482	38	49	4	45	Occupied dwellings
120	9	15	1	1	-	2	Unoccupied dwellings
53	4	21	2	1	-	-	Dwellings used occasionally
							Dwellings only for performing activity
8817	706	4319	368	1545	161	16	Urban
7931	642	3942	339	1497	157	4	Total dwellings
804	59	349	26	46	4	10	Occupied dwellings
38	2	8	1	1	-	2	Unoccupied dwellings
44	3	20	1	1	-	-	Dwellings used occasionally
							Dwellings only for performing activity
6603	563	1309	137	63	7	42	Other
5734	492	1168	125	60	6	7	Total dwellings
778	63	133	12	3	-	35	Occupied dwellings
82	7	7	1	-	-	-	Unoccupied dwellings
9	1	1	-	-	-	-	Dwellings used occasionally
							Dwellings only for performing activity
9685	836	3075	303	3617	364	110	Žabalj
8142	716	2644	266	3389	341	19	Total dwellings
1170	97	387	33	201	21	15	Occupied dwellings
350	21	35	3	22	2	76	Unoccupied dwellings
23	2	9	1	5	1	-	Dwellings used occasionally
							Dwellings only for performing activity
3371	290	844	84	1797	172	73	Urban
2860	249	718	73	1686	161	10	Total dwellings
358	30	120	10	98	9	2	Occupied dwellings
140	10	3	-	9	1	61	Unoccupied dwellings
13	1	3	-	4	-	-	Dwellings used occasionally
							Dwellings only for performing activity
6314	546	2231	219	1820	193	37	Other
5282	466	1926	193	1703	180	9	Total dwellings
812	67	267	22	103	11	13	Occupied dwellings
210	12	32	3	13	1	15	Unoccupied dwellings
10	1	6	1	1	-	-	Dwellings used occasionally
							Dwellings only for performing activity
6940	566	2038	185	2679	248	69	Srbobran
5765	477	1592	150	2496	232	22	Total dwellings
1021	79	391	31	160	14	34	Occupied dwellings
138	8	50	3	17	1	13	Unoccupied dwellings
16	1	5	1	6	1	-	Dwellings used occasionally
							Dwellings only for performing activity
4983	399	1560	139	1964	179	52	Urban
4250	345	1245	115	1850	170	15	Total dwellings
648	49	273	21	102	8	25	Occupied dwellings
75	4	39	2	6	1	12	Unoccupied dwellings
10	1	3	-	6	1	-	Dwellings used occasionally
							Dwellings only for performing activity
1957	167	478	46	715	69	17	Other
1515	132	347	35	646	63	7	Total dwellings
373	31	118	10	58	6	9	Occupied dwellings
63	4	11	1	11	1	1	Unoccupied dwellings
6	-	2	-	-	-	-	Dwellings used occasionally
							Dwellings only for performing activity

## 1.4. Станови према опремљености инсталацијама и основу коришћења, по општинама и градовима (наставак)

Регион Област Град – општина	Укупно Total	Станови са инсталацијама				
		водовода / water supply system			канализације / sewage disposal	
		јавни водовод public water system	сеоски/ месни водовод rural/local water system	хидрофор и сл. water pump, etc	јавна канализација public sewerage	септичка јама и друго septic tank, etc.
Сремски Карловци						
Станови укупно	4902	3535	99	633	3294	975
Настањени станови	2924	2706	28	133	2519	348
Ненастањени станови	555	418	1	46	394	71
Станови који се користе повремено	1414	405	70	452	375	554
Станови који се користе само за обављање делатности	9	6	-	2	6	2
Градска						
Станови укупно	4902	3535	99	633	3294	975
Настањени станови	2924	2706	28	133	2519	348
Ненастањени станови	555	418	1	46	394	71
Станови који се користе повремено	1414	405	70	452	375	554
Станови који се користе само за обављање делатности	9	6	-	2	6	2
Темерин						
Станови укупно	10049	9606	-	285	-	9891
Настањени станови	8877	8674	-	147	-	8821
Ненастањени станови	1055	867	-	118	-	985
Станови који се користе повремено	96	50	-	19	-	69
Станови који се користе само за обављање делатности	21	15	-	1	-	16
Градска						
Станови укупно	8992	8631	-	220	-	8851
Настањени станови	7988	7824	-	109	-	7933
Ненастањени станови	910	756	-	100	-	856
Станови који се користе повремено	74	37	-	10	-	47
Станови који се користе само за обављање делатности	20	14	-	1	-	15
Остала						
Станови укупно	1057	975	-	65	-	1040
Настањени станови	889	850	-	38	-	888
Ненастањени станови	145	111	-	18	-	129
Станови који се користе повремено	22	13	-	9	-	22
Станови који се користе само за обављање делатности	1	1	-	-	-	1
Тител						
Станови укупно	6368	2262	1657	1853	499	5269
Настањени станови	5060	1837	1483	1465	378	4407
Ненастањени станови	1020	325	153	281	111	644
Станови који се користе повремено	277	97	20	104	9	212
Станови који се користе само за обављање делатности	11	3	1	3	1	6
Градска						
Станови укупно	2386	2262	44	35	499	1842
Настањени станови	1888	1837	41	3	378	1503
Ненастањени станови	374	325	2	23	111	239
Станови који се користе повремено	121	97	1	9	9	98
Станови који се користе само за обављање делатности	3	3	-	-	1	2
Остала						
Станови укупно	3982	-	1613	1818	-	3427
Настањени станови	3172	-	1442	1462	-	2904
Ненастањени станови	646	-	151	258	-	405
Станови који се користе повремено	156	-	19	95	-	114
Станови који се користе само за обављање делатности	8	-	1	3	-	4

**Dwellings according to the availability of installations and occupancy status, by municipality and cities (continued)**

Dwellings with installations						Станови без инсталација Dwellings without installations	Region Area City – Municipality
електричне енергије electric energy		централно/етажног грејања district/central heating		гасовода / piped gas			
број number	површина у хилџ.м² floor space, thous. m²	број number	површина у хилџ.м² floor space, thous. m²	број number	површина у хилџ.м² floor space, thous. m²		
4802	351	2066	171	1626	159	100	Sremski Karlovci
2917	248	1434	133	1481	146	7	Total dwellings
512	37	200	15	120	11	43	Occupied dwellings
1364	67	428	22	23	2	50	Unoccupied dwellings
9	-	4	-	2	-	-	Dwellings used occasionally
							Dwellings only for performing activity
4802	351	2066	171	1626	159	100	Urban
2917	248	1434	133	1481	146	7	Total dwellings
512	37	200	15	120	11	43	Occupied dwellings
1364	67	428	22	23	2	50	Unoccupied dwellings
9	-	4	-	2	-	-	Dwellings used occasionally
							Dwellings only for performing activity
10000	957	4387	462	6710	689	45	Temerin
8863	859	3844	414	6283	648	13	Total dwellings
1035	90	501	45	383	36	17	Occupied dwellings
81	6	33	3	33	3	15	Unoccupied dwellings
21	2	9	1	11	1	-	Dwellings used occasionally
							Dwellings only for performing activity
8946	853	3984	416	6051	616	45	Urban
7974	770	3511	374	5679	581	13	Total dwellings
893	78	441	39	339	32	17	Occupied dwellings
59	4	24	2	23	2	15	Unoccupied dwellings
20	2	8	1	10	1	-	Dwellings used occasionally
							Dwellings only for performing activity
1054	104	403	46	659	72	-	Other
889	90	333	39	604	67	-	Total dwellings
142	12	60	6	44	4	-	Occupied dwellings
22	2	9	1	10	1	-	Unoccupied dwellings
1	-	1	-	1	-	-	Dwellings used occasionally
							Dwellings only for performing activity
6250	526	1243	133	885	91	104	Titel
5041	436	1003	111	809	82	19	Total dwellings
946	74	203	19	68	8	64	Occupied dwellings
252	16	35	3	7	1	21	Unoccupied dwellings
11	1	2	-	1	-	-	Dwellings used occasionally
							Dwellings only for performing activity
2369	188	469	47	-	-	17	Urban
1888	154	370	39	-	-	-	Total dwellings
364	27	81	6	-	-	10	Occupied dwellings
114	7	17	2	-	-	7	Unoccupied dwellings
3	-	1	-	-	-	-	Dwellings used occasionally
							Dwellings only for performing activity
3881	339	774	86	885	91	87	Other
3153	282	633	71	809	82	19	Total dwellings
582	47	122	13	68	8	54	Occupied dwellings
138	9	18	2	7	1	14	Unoccupied dwellings
8	1	1	-	1	-	-	Dwellings used occasionally
							Dwellings only for performing activity

## 1.4. Станови према опремљености инсталацијама и основу коришћења, по општинама и градовима (наставак)

Регион Област Град – општина	Укупно Total	Станови са инсталацијама				
		водовода / water supply system			канализације / sewage disposal	
		јавни водовод public water system	сеоски/ месни водовод rural/local water system	хидрофор и сл. water pump, etc	јавна канализација public sewerage	септичка јама и друго septic tank, etc.
<b>Севернобанатска област</b>						
Станови укупно	67648	57182	5134	2808	26857	38268
Настањени станови	55218	48439	4198	2081	22607	32109
Ненастањени станови	10094	7624	728	568	3542	5380
Станови који се користе повремено	2147	966	198	145	628	682
Станови који се користе само за обављање делатности	189	153	10	14	80	97
Градска						
Станови укупно	41954	38098	1199	1433	25903	14828
Настањени станови	34641	32476	918	1063	21828	12629
Ненастањени станови	5589	4755	193	280	3374	1855
Станови који се користе повремено	1597	757	86	81	624	300
Станови који се користе само за обављање делатности	127	110	2	9	77	44
Остала						
Станови укупно	25694	19084	3935	1375	954	23440
Настањени станови	20577	15963	3280	1018	779	19480
Ненастањени станови	4505	2869	535	288	168	3525
Станови који се користе повремено	550	209	112	64	4	382
Станови који се користе само за обављање делатности	62	43	8	5	3	53
Ада						
Станови укупно	8166	5515	1537	844	1049	6848
Настањени станови	6545	4598	1250	651	690	5809
Ненастањени станови	1334	819	248	160	336	892
Станови који се користе повремено	258	78	37	29	19	125
Станови који се користе само за обављање делатности	29	20	2	4	4	22
Градска						
Станови укупно	7440	5515	994	732	1049	6193
Настањени станови	5968	4598	789	561	690	5258
Ненастањени станови	1195	819	167	145	336	796
Станови који се користе повремено	249	78	37	22	19	118
Станови који се користе само за обављање делатности	28	20	1	4	4	21
Остала						
Станови укупно	726	-	543	112	-	655
Настањени станови	577	-	461	90	-	551
Ненастањени станови	139	-	81	15	-	96
Станови који се користе повремено	9	-	-	7	-	7
Станови који се користе само за обављање делатности	1	-	1	-	-	1
Кањижа						
Станови укупно	11925	8860	1763	759	4543	6835
Настањени станови	9869	7787	1406	564	3882	5873
Ненастањени станови	1847	1030	256	157	636	805
Станови који се користе повремено	178	23	96	35	10	144
Станови који се користе само за обављање делатности	31	20	5	3	15	13
Градска						
Станови укупно	4539	4446	4	31	3589	892
Настањени станови	3871	3836	3	21	3103	757
Ненастањени станови	643	587	1	10	468	130
Станови који се користе повремено	8	8	-	-	6	2
Станови који се користе само за обављање делатности	17	15	-	-	12	3
Остала						
Станови укупно	7386	4414	1759	728	954	5943
Настањени станови	5998	3951	1403	543	779	5116
Ненастањени станови	1204	443	255	147	168	675
Станови који се користе повремено	170	15	96	35	4	142
Станови који се користе само за обављање делатности	14	5	5	3	3	10

**Dwellings according to the availability of installations and occupancy status, by municipality and cities (continued)**

Dwellings with installations						Станови без инсталација Dwellings without installations	Region Area City – Municipality
електричне енергије electric energy		централно/етажног грејања district/central heating		гасовода / piped gas			
број number	површина у хилј.м² floor space, thous. m²	број number	површина у хилј.м² floor space, thous. m²	број number	површина у хилј.м² floor space, thous. m²		
67080	5365	22307	1910	22433	2083	476	<b>Severnobanatska oblast</b>
55115	4548	18333	1641	20512	1923	101	Total dwellings
9726	718	3202	241	1781	148	290	Occupied dwellings
2050	85	711	24	100	9	85	Unoccupied dwellings
189	14	61	5	40	4	-	Dwellings used occasionally
							Dwellings only for performing activity
41727	3322	17436	1451	15357	1442	225	Urban
34599	2856	14389	1255	14144	1340	40	Total dwellings
5457	402	2364	174	1145	96	132	Occupied dwellings
1544	54	633	18	40	4	53	Unoccupied dwellings
127	10	50	4	28	3	-	Dwellings used occasionally
							Dwellings only for performing activity
25353	2043	4871	459	7076	642	251	Other
20516	1692	3944	386	6368	584	61	Total dwellings
4269	316	838	66	636	52	158	Occupied dwellings
506	31	78	5	60	5	32	Unoccupied dwellings
62	5	11	1	12	1	-	Dwellings used occasionally
							Dwellings only for performing activity
8092	672	2603	251	1058	112	56	Ada
6534	561	2076	209	993	106	10	Total dwellings
1282	99	479	39	60	5	35	Occupied dwellings
247	10	42	2	3	-	11	Unoccupied dwellings
29	2	6	1	2	-	-	Dwellings used occasionally
							Dwellings only for performing activity
7402	618	2474	238	1058	112	37	Urban
5965	515	1964	198	993	106	2	Total dwellings
1170	91	465	38	60	5	25	Occupied dwellings
239	9	39	2	3	-	10	Unoccupied dwellings
28	2	6	1	2	-	-	Dwellings used occasionally
							Dwellings only for performing activity
690	54	129	13	-	-	19	Other
569	45	112	11	-	-	8	Total dwellings
112	8	14	1	-	-	10	Occupied dwellings
8	-	3	-	-	-	1	Unoccupied dwellings
1	-	-	-	-	-	-	Dwellings used occasionally
							Dwellings only for performing activity
11806	995	3976	381	3662	350	74	Kanjiža
9843	849	3291	327	3415	330	26	Total dwellings
1766	133	620	50	218	18	46	Occupied dwellings
166	11	57	4	22	2	2	Unoccupied dwellings
31	2	8	1	7	-	-	Dwellings used occasionally
							Dwellings only for performing activity
4522	397	1864	181	2081	201	17	Urban
3867	345	1613	160	1924	188	4	Total dwellings
630	49	243	20	151	13	13	Occupied dwellings
8	1	5	1	3	-	-	Unoccupied dwellings
17	1	3	-	3	-	-	Dwellings used occasionally
							Dwellings only for performing activity
7284	598	2112	200	1581	149	57	Other
5976	504	1678	166	1491	142	22	Total dwellings
1136	83	377	30	67	5	33	Occupied dwellings
158	10	52	3	19	2	2	Unoccupied dwellings
14	1	5	-	4	-	-	Dwellings used occasionally
							Dwellings only for performing activity

## 1.4. Станови према опремљености инсталацијама и основу коришћења, по општинама и градовима (наставак)

Регион Област Град – општина	Укупно Total	Станови са инсталацијама				
		водовода / water supply system			канализације / sewage disposal	
		јавни водовод public water system	сеоски/ месни водовод rural/local water system	хидрофор и сл. water pump, etc	јавна канализација public sewerage	септичка јама и друго septic tank, etc.
Кикинда						
Станови укупно	25069	24022	82	118	12400	11822
Настањени станови	20965	20725	52	45	10885	9937
Ненастањени станови	3391	3042	28	56	1409	1717
Станови који се користе повремено	640	189	2	13	65	139
Станови који се користе само за обављање делатности	73	66	-	4	41	29
Градска						
Станови укупно	15807	15128	26	74	12400	2828
Настањени станови	13366	13247	17	29	10885	2408
Ненастањени станови	1878	1726	9	33	1409	359
Станови који се користе повремено	516	111	-	9	65	55
Станови који се користе само за обављање делатности	47	44	-	3	41	6
Остала						
Станови укупно	9262	8894	56	44	-	8994
Настањени станови	7599	7478	35	16	-	7529
Ненастањени станови	1513	1316	19	23	-	1358
Станови који се користе повремено	124	78	2	4	-	84
Станови који се користе само за обављање делатности	26	22	-	1	-	23
Нови Кнежевац						
Станови укупно	5288	5125	18	19	185	4978
Настањени станови	4178	4137	7	9	123	4030
Ненастањени станови	973	879	6	7	52	841
Станови који се користе повремено	119	93	4	2	9	90
Станови који се користе само за обављање делатности	18	16	1	1	1	17
Градска						
Станови укупно	3016	2945	12	12	185	2784
Настањени станови	2533	2509	5	7	123	2398
Ненастањени станови	424	400	2	2	52	352
Станови који се користе повремено	48	27	4	2	9	24
Станови који се користе само за обављање делатности	11	9	1	1	1	10
Остала						
Станови укупно	2272	2180	6	7	-	2194
Настањени станови	1645	1628	2	2	-	1632
Ненастањени станови	549	479	4	5	-	489
Станови који се користе повремено	71	66	-	-	-	66
Станови који се користе само за обављање делатности	7	7	-	-	-	7
Сента						
Станови укупно	11480	8285	1724	976	7399	3585
Настањени станови	9145	6752	1475	772	5925	3074
Ненастањени станови	1529	997	188	150	942	392
Станови који се користе повремено	794	528	59	53	524	116
Станови који се користе само за обављање делатности	12	8	2	1	8	3
Градска						
Станови укупно	9283	8285	159	543	7399	1588
Настањени станови	7331	6752	100	415	5925	1342
Ненастањени станови	1175	997	14	82	942	151
Станови који се користе повремено	767	528	45	45	524	94
Станови који се користе само за обављање делатности	10	8	-	1	8	1
Остала						
Станови укупно	2197	-	1565	433	-	1997
Настањени станови	1814	-	1375	357	-	1732
Ненастањени станови	354	-	174	68	-	241
Станови који се користе повремено	27	-	14	8	-	22
Станови који се користе само за обављање делатности	2	-	2	-	-	2



**Dwellings according to the availability of installations and occupancy status, by municipality and cities (continued)**

Dwellings with installations						Станови без инсталација Dwellings without installations	Region Area City – Municipality
електричне енергије electric energy		централно/етажног грејања district/central heating		гасовода / piped gas			
број number	површина у хилџ.м² floor space, thous. m²	број number	површина у хилџ.м² floor space, thous. m²	број number	површина у хилџ.м² floor space, thous. m²		
24898	1971	7712	632	13739	1238	156	Kikinda
							Total dwellings
20932	1701	6692	560	12399	1129	32	Occupied dwellings
3285	239	969	68	1252	102	93	Unoccupied dwellings
608	26	20	1	66	6	31	Dwellings used occasionally
73	5	31	2	22	2	-	Dwellings only for performing activity
							Urban
15746	1221	6375	504	8244	745	60	Total dwellings
13350	1068	5577	449	7522	687	15	Occupied dwellings
1836	130	760	52	683	55	42	Unoccupied dwellings
513	20	11	1	25	2	3	Dwellings used occasionally
47	3	27	2	14	1	-	Dwellings only for performing activity
							Other
9152	750	1337	128	5495	493	96	Total dwellings
7582	633	1115	111	4877	442	17	Occupied dwellings
1449	108	209	16	569	47	51	Unoccupied dwellings
95	7	9	1	41	4	28	Dwellings used occasionally
26	2	4	-	8	1	-	Dwellings only for performing activity
							Novi Kneževac
5236	432	1151	110	1592	155	52	Total dwellings
4171	349	989	96	1441	141	7	Occupied dwellings
941	73	149	12	137	13	32	Unoccupied dwellings
106	8	9	1	8	1	13	Dwellings used occasionally
18	2	4	-	6	1	-	Dwellings only for performing activity
							Urban
2996	259	932	89	1592	155	20	Total dwellings
2528	222	828	81	1441	141	5	Occupied dwellings
422	33	96	8	137	13	2	Unoccupied dwellings
35	2	5	-	8	1	13	Dwellings used occasionally
11	1	3	-	6	1	-	Dwellings only for performing activity
							Other
2240	173	219	20	-	-	32	Total dwellings
1643	127	161	15	-	-	2	Occupied dwellings
519	40	53	5	-	-	30	Unoccupied dwellings
71	6	4	-	-	-	-	Dwellings used occasionally
7	1	1	-	-	-	-	Dwellings only for performing activity
							Senta
11387	847	6089	465	1585	156	86	Total dwellings
9126	721	4696	392	1513	150	19	Occupied dwellings
1483	103	813	57	71	7	40	Unoccupied dwellings
766	23	572	15	1	-	27	Dwellings used occasionally
12	1	8	1	-	-	-	Dwellings only for performing activity
							Urban
9212	680	5373	402	1585	156	71	Total dwellings
7319	579	4075	336	1513	150	12	Occupied dwellings
1142	80	720	51	71	7	33	Unoccupied dwellings
741	21	571	15	1	-	26	Dwellings used occasionally
10	1	7	1	-	-	-	Dwellings only for performing activity
							Other
2175	167	716	63	-	-	15	Total dwellings
1807	142	621	56	-	-	7	Occupied dwellings
341	23	93	7	-	-	7	Unoccupied dwellings
25	2	1	-	-	-	1	Dwellings used occasionally
2	-	1	-	-	-	-	Dwellings only for performing activity

## 1.4. Станови према опремљености инсталацијама и основу коришћења, по општинама и градовима (наставак)

Регион Област Град – општина	Укупно Total	Станови са инсталацијама				
		водовода / water supply system			канализације / sewage disposal	
		јавни водовод public water system	сеоски/ месни водовод rural/local water system	хидрофор и сл. water pump, etc	јавна канализација public sewerage	септичка јама и друго septic tank, etc.
Чока						
Станови укупно	5720	5375	10	92	1281	4200
Настањени станови	4516	4440	8	40	1102	3386
Ненастањени станови	1020	857	2	38	167	733
Станови који се користе повремено	158	55	-	13	1	68
Станови који се користе само за обављање делатности	26	23	-	1	11	13
Градска						
Станови укупно	1869	1779	4	41	1281	543
Настањени станови	1572	1534	4	30	1102	466
Ненастањени станови	274	226	-	8	167	67
Станови који се користе повремено	9	5	-	3	1	7
Станови који се користе само за обављање делатности	14	14	-	-	11	3
Остала						
Станови укупно	3851	3596	6	51	-	3657
Настањени станови	2944	2906	4	10	-	2920
Ненастањени станови	746	631	2	30	-	666
Станови који се користе повремено	149	50	-	10	-	61
Станови који се користе само за обављање делатности	12	9	-	1	-	10
<b>Севернобачка област</b>						
<b>Станови укупно</b>	<b>84383</b>	<b>51565</b>	<b>14659</b>	<b>15950</b>	<b>34375</b>	<b>47756</b>
<b>Настањени станови</b>	<b>69789</b>	<b>43982</b>	<b>12431</b>	<b>12529</b>	<b>28743</b>	<b>40199</b>
<b>Ненастањени станови</b>	<b>12477</b>	<b>6868</b>	<b>2106</b>	<b>2320</b>	<b>5253</b>	<b>6000</b>
<b>Станови који се користе повремено</b>	<b>1890</b>	<b>534</b>	<b>103</b>	<b>1082</b>	<b>210</b>	<b>1508</b>
<b>Станови који се користе само за обављање делатности</b>	<b>227</b>	<b>181</b>	<b>19</b>	<b>19</b>	<b>169</b>	<b>49</b>
Градска						
Станови укупно	53406	43259	517	8925	33850	18852
Настањени станови	44947	36768	408	7357	28359	16174
Ненастањени станови	7268	5921	91	1020	5115	1917
Станови који се користе повремено	1010	393	18	544	210	746
Станови који се користе само за обављање делатности	181	177	-	4	166	15
Остала						
Станови укупно	30977	8306	14142	7025	525	28904
Настањени станови	24842	7214	12023	5172	384	24025
Ненастањени станови	5209	947	2015	1300	138	4083
Станови који се користе повремено	880	141	85	538	-	762
Станови који се користе само за обављање делатности	46	4	19	15	3	34
Бачка Топола						
Станови укупно	15329	7823	6240	855	2165	12736
Настањени станови	12706	6789	5248	586	1737	10886
Ненастањени станови	2535	1008	956	255	423	1780
Станови који се користе повремено	65	14	34	9	-	57
Станови који се користе само за обављање делатности	23	12	2	5	5	13
Градска						
Станови укупно	6277	5607	349	271	1783	4444
Настањени станови	5453	4898	302	232	1456	3976
Ненастањени станови	804	695	47	36	324	454
Станови који се користе повремено	10	5	-	2	-	7
Станови који се користе само за обављање делатности	10	9	-	1	3	7
Остала						
Станови укупно	9052	2216	5891	584	382	8292
Настањени станови	7253	1891	4946	354	281	6910
Ненастањени станови	1731	313	909	219	99	1326
Станови који се користе повремено	55	9	34	7	-	50
Станови који се користе само за обављање делатности	13	3	2	4	2	6

**Dwellings according to the availability of installations and occupancy status, by municipality and cities (continued)**

Dwellings with installations						Станови без инсталација Dwellings without installations	Region Area City – Municipality
електричне енергије electric energy		централно/етажног грејања district/central heating		гасовода / piped gas			
број number	површина у хилџ.м² floor space, thous. m²	број number	површина у хилџ.м² floor space, thous. m²	број number	површина у хилџ.м² floor space, thous. m²		
5661	449	776	72	797	72	52	Čoka
4509	368	589	57	751	68	7	Total dwellings
969	71	172	14	43	3	44	Occupied dwellings
157	7	11	1	-	-	1	Unoccupied dwellings
26	2	4	-	3	1	-	Dwellings used occasionally
							Dwellings only for performing activity
1849	148	418	37	797	72	20	Urban
1570	128	332	31	751	68	2	Total dwellings
257	18	80	6	43	3	17	Occupied dwellings
8	1	2	-	-	-	1	Unoccupied dwellings
14	1	4	-	3	1	-	Dwellings used occasionally
							Dwellings only for performing activity
3812	301	358	35	-	-	32	Other
2939	240	257	26	-	-	5	Total dwellings
712	54	92	8	-	-	27	Occupied dwellings
149	6	9	1	-	-	-	Unoccupied dwellings
12	1	-	-	-	-	-	Dwellings used occasionally
							Dwellings only for performing activity
<b>83846</b>	<b>6405</b>	<b>36325</b>	<b>2949</b>	<b>9505</b>	<b>915</b>	<b>437</b>	<b>Severnobačka oblast</b>
<b>69601</b>	<b>5489</b>	<b>29819</b>	<b>2536</b>	<b>8722</b>	<b>860</b>	<b>185</b>	<b>Total dwellings</b>
<b>12167</b>	<b>804</b>	<b>5537</b>	<b>360</b>	<b>751</b>	<b>52</b>	<b>237</b>	<b>Occupied dwellings</b>
<b>1851</b>	<b>98</b>	<b>848</b>	<b>45</b>	<b>13</b>	<b>1</b>	<b>15</b>	<b>Unoccupied dwellings</b>
<b>227</b>	<b>15</b>	<b>121</b>	<b>8</b>	<b>19</b>	<b>1</b>	<b>-</b>	<b>Dwellings used occasionally</b>
							<b>Dwellings only for performing activity</b>
53283	3974	28254	2213	9151	878	123	Urban
44879	3457	23433	1917	8386	826	68	Total dwellings
7216	453	4253	264	736	50	52	Occupied dwellings
1007	52	455	25	10	1	3	Unoccupied dwellings
181	12	113	7	19	1	-	Dwellings used occasionally
							Dwellings only for performing activity
30563	2431	8071	736	354	37	314	Other
24722	2031	6386	619	336	35	117	Total dwellings
4951	351	1284	96	15	1	185	Occupied dwellings
844	46	393	21	3	-	12	Unoccupied dwellings
46	3	8	-	-	-	-	Dwellings used occasionally
							Dwellings only for performing activity
15187	1234	4514	421	1160	122	95	Bačka Topola
12675	1054	3826	369	1110	118	31	Total dwellings
2428	173	670	51	49	5	64	Occupied dwellings
61	4	12	1	-	-	-	Unoccupied dwellings
23	2	6	-	1	-	-	Dwellings used occasionally
							Dwellings only for performing activity
6258	512	2596	237	1091	115	19	Urban
5444	453	2221	209	1044	111	9	Total dwellings
794	58	370	28	46	4	10	Occupied dwellings
10	1	2	-	-	-	-	Unoccupied dwellings
10	1	3	-	1	-	-	Dwellings used occasionally
							Dwellings only for performing activity
8929	722	1918	184	69	7	76	Other
7231	602	1605	160	66	7	22	Total dwellings
1634	115	300	23	3	-	54	Occupied dwellings
51	4	10	1	-	-	-	Unoccupied dwellings
13	1	3	-	-	-	-	Dwellings used occasionally
							Dwellings only for performing activity

## 1.4. Станови према опремљености инсталацијама и основу коришћења, по општинама и градовима (наставак)

Регион Област Град – општина	Укупно Total	Станови са инсталацијама				
		водовода / water supply system			канализације / sewage disposal	
		јавни водовод public water system	сеоски/ месни водовод rural/local water system	хидрофор и сл. water pump, etc	јавна канализација public sewerage	септичка јама и друго septic tank, etc.
<b>Мали Иђош</b>						
Станови укупно	5352	-	4997	109	143	4961
Настањени станови	4294	-	4215	29	103	4141
Ненастањени станови	999	-	741	78	39	778
Станови који се користе повремено	40	-	26	1	-	27
Станови који се користе само за обављање делатности	19	-	15	1	1	15
<b>Остала</b>						
Станови укупно	5352	-	4997	109	143	4961
Настањени станови	4294	-	4215	29	103	4141
Ненастањени станови	999	-	741	78	39	778
Станови који се користе повремено	40	-	26	1	-	27
Станови који се користе само за обављање делатности	19	-	15	1	1	15
<b>Суботица</b>						
Станови укупно	63702	43742	3422	14986	32067	30059
Настањени станови	52789	37193	2968	11914	26903	25172
Ненастањени станови	8943	5860	409	1987	4791	3442
Станови који се користе повремено	1785	520	43	1072	210	1424
Станови који се користе само за обављање делатности	185	169	2	13	163	21
<b>Градска</b>						
Станови укупно	47129	37652	168	8654	32067	14408
Настањени станови	39494	31870	106	7125	26903	12198
Ненастањени станови	6464	5226	44	984	4791	1463
Станови који се користе повремено	1000	388	18	542	210	739
Станови који се користе само за обављање делатности	171	168	-	3	163	8
<b>Остала</b>						
Станови укупно	16573	6090	3254	6332	-	15651
Настањени станови	13295	5323	2862	4789	-	12974
Ненастањени станови	2479	634	365	1003	-	1979
Станови који се користе повремено	785	132	25	530	-	685
Станови који се користе само за обављање делатности	14	1	2	10	-	13
<b>Средњобанатска област</b>						
Станови укупно	83447	71346	3739	4721	32864	46978
Настањени станови	66601	59823	3014	2982	28308	37510
Ненастањени станови	13352	10190	652	956	4283	7515
Станови који се користе повремено	3225	1125	62	757	131	1850
Станови који се користе само за обављање делатности	269	208	11	26	142	103
<b>Градска</b>						
Станови укупно	40325	38238	216	862	31454	7864
Настањени станови	33883	33119	173	450	27264	6478
Ненастањени станови	5192	4763	31	204	3951	1048
Станови који се користе повремено	1070	208	12	185	111	295
Станови који се користе само за обављање делатности	180	148	-	23	128	43
<b>Остала</b>						
Станови укупно	43122	33108	3523	3859	1410	39114
Настањени станови	32718	26704	2841	2532	1044	31032
Ненастањени станови	8160	5427	621	752	332	6467
Станови који се користе повремено	2155	917	50	572	20	1555
Станови који се користе само за обављање делатности	89	60	11	3	14	60

**Dwellings according to the availability of installations and occupancy status, by municipality and cities (continued)**

Dwellings with installations						Станови без инсталација Dwellings without installations	Region Area City – Municipality
електричне енергије electric energy		централно/етажног грејања district/central heating		гасовода / piped gas			
број number	површина у хилџ.м² floor space, thous. m²	број number	површина у хилџ.м² floor space, thous. m²	број number	површина у хилџ.м² floor space, thous. m²		
5277	441	1342	131	243	25	48	Mali Idoš
4279	366	1134	114	231	24	15	Total dwellings
950	72	192	15	11	1	32	Occupied dwellings
29	3	13	1	1	-	1	Unoccupied dwellings
19	1	3	-	-	-	-	Dwellings used occasionally
							Dwellings only for performing activity
5277	441	1342	131	243	25	48	Other
4279	366	1134	114	231	24	15	Total dwellings
950	72	192	15	11	1	32	Occupied dwellings
29	3	13	1	1	-	1	Unoccupied dwellings
19	1	3	-	-	-	-	Dwellings used occasionally
							Dwellings only for performing activity
63382	4730	30469	2398	8102	767	294	Subotica
52647	4068	24859	2053	7381	719	139	Total dwellings
8789	558	4675	294	691	46	141	Occupied dwellings
1761	91	823	43	12	1	14	Unoccupied dwellings
185	12	112	7	18	1	-	Dwellings used occasionally
							Dwellings only for performing activity
47025	3462	25658	1975	8060	763	104	Urban
39435	3005	21212	1708	7342	715	59	Total dwellings
6422	394	3883	235	690	46	42	Occupied dwellings
997	51	453	25	10	1	3	Unoccupied dwellings
171	12	110	7	18	1	-	Dwellings used occasionally
							Dwellings only for performing activity
16357	1268	4811	422	42	4	190	Other
13212	1064	3647	345	39	4	80	Total dwellings
2367	164	792	58	1	-	99	Occupied dwellings
764	40	370	18	2	-	11	Unoccupied dwellings
14	1	2	-	-	-	-	Dwellings used occasionally
							Dwellings only for performing activity
<b>82654</b>	<b>6727</b>	<b>25072</b>	<b>2185</b>	<b>37931</b>	<b>3551</b>	<b>410</b>	<b>Srednjobanatska oblast</b>
<b>66526</b>	<b>5590</b>	<b>20892</b>	<b>1874</b>	<b>33558</b>	<b>3179</b>	<b>75</b>	<b>Total dwellings</b>
<b>12870</b>	<b>962</b>	<b>3792</b>	<b>285</b>	<b>3910</b>	<b>332</b>	<b>268</b>	<b>Occupied dwellings</b>
<b>2989</b>	<b>156</b>	<b>308</b>	<b>19</b>	<b>365</b>	<b>31</b>	<b>67</b>	<b>Unoccupied dwellings</b>
<b>269</b>	<b>20</b>	<b>80</b>	<b>6</b>	<b>98</b>	<b>9</b>	<b>-</b>	<b>Dwellings used occasionally</b>
							<b>Dwellings only for performing activity</b>
40252	3191	17773	1451	19107	1820	73	Urban
33868	2769	15391	1284	17259	1666	15	Total dwellings
5144	368	2270	158	1727	143	48	Occupied dwellings
1060	42	45	3	47	4	10	Unoccupied dwellings
180	13	67	5	74	6	-	Dwellings used occasionally
							Dwellings only for performing activity
42402	3536	7299	734	18824	1731	337	Other
32658	2820	5501	590	16299	1513	60	Total dwellings
7726	594	1522	127	2183	188	220	Occupied dwellings
1929	114	263	16	318	27	57	Unoccupied dwellings
89	7	13	1	24	2	-	Dwellings used occasionally
							Dwellings only for performing activity

## 1.4. Станови према опремљености инсталацијама и основу коришћења, по општинама и градовима (наставак)

Регион Област Град – општина	Укупно Total	Станови са инсталацијама				
		водовода / water supply system			канализације / sewage disposal	
		јавни водовод public water system	сеоски/ месни водовод rural/local water system	хидрофор и сл. water pump, etc	јавна канализација public sewerage	септичка јама и друго septic tank, etc.
<b>Житиште</b>						
Станови укупно	8245	5155	694	1825	-	7675
Настањени станови	6138	4083	512	1389	-	5984
Ненастањени станови	1874	922	164	412	-	1499
Станови који се користе повремено	212	136	17	23	-	176
Станови који се користе само за обављање делатности	21	14	1	1	-	16
<b>Градска</b>						
Станови укупно	1183	949	-	213	-	1163
Настањени станови	992	821	-	165	-	986
Ненастањени станови	171	114	-	43	-	158
Станови који се користе повремено	14	9	-	5	-	14
Станови који се користе само за обављање делатности	6	5	-	-	-	5
<b>Остала</b>						
Станови укупно	7062	4206	694	1612	-	6512
Настањени станови	5146	3262	512	1224	-	4998
Ненастањени станови	1703	808	164	369	-	1341
Станови који се користе повремено	198	127	17	18	-	162
Станови који се користе само за обављање делатности	15	9	1	1	-	11
<b>Зрењанин</b>						
Станови укупно	52957	48594	439	1936	29695	21312
Настањени станови	43288	41508	372	978	25885	16973
Ненастањени станови	7117	6202	58	252	3588	2925
Станови који се користе повремено	2373	724	9	701	94	1377
Станови који се користе само за обављање делатности	179	160	-	5	128	37
<b>Градска</b>						
Станови укупно	32089	31025	35	398	29377	2081
Настањени станови	27298	27022	24	150	25646	1550
Ненастањени станови	3899	3714	8	78	3515	285
Станови који се користе повремено	744	151	3	166	89	231
Станови који се користе само за обављање делатности	148	138	-	4	127	15
<b>Остала</b>						
Станови укупно	20868	17569	404	1538	318	19231
Настањени станови	15990	14486	348	828	239	15423
Ненастањени станови	3218	2488	50	174	73	2640
Станови који се користе повремено	1629	573	6	535	5	1146
Станови који се користе само за обављање делатности	31	22	-	1	1	22
<b>Нова Црња</b>						
Станови укупно	5164	4910	-	25	-	4936
Настањени станови	3821	3792	-	7	-	3799
Ненастањени станови	1219	1015	-	17	-	1033
Станови који се користе повремено	119	98	-	1	-	99
Станови који се користе само за обављање делатности	5	5	-	-	-	5
<b>Остала</b>						
Станови укупно	5164	4910	-	25	-	4936
Настањени станови	3821	3792	-	7	-	3799
Ненастањени станови	1219	1015	-	17	-	1033
Станови који се користе повремено	119	98	-	1	-	99
Станови који се користе само за обављање делатности	5	5	-	-	-	5



**Dwellings according to the availability of installations and occupancy status, by municipality and cities (continued)**

Dwellings with installations						Станови без инсталација Dwellings without installations	Region Area City – Municipality
електричне енергије electric energy		централно/етажног грејања district/central heating		гасовода / piped gas			
број number	површина у хилј.м <sup>2</sup> floor space, thous. m <sup>2</sup>	број number	површина у хилј.м <sup>2</sup> floor space, thous. m <sup>2</sup>	број number	површина у хилј.м <sup>2</sup> floor space, thous. m <sup>2</sup>		
8107	690	1321	133	4239	384	73	Žitište
							Total dwellings
6125	536	1029	110	3570	328	13	Occupied dwellings
1762	136	275	22	573	47	56	Unoccupied dwellings
199	16	17	2	87	7	4	Dwellings used occasionally
21	2	-	-	9	1	-	Dwellings only for performing activity
							Urban
1178	104	241	23	872	80	5	Total dwellings
992	88	207	20	765	70	-	Occupied dwellings
166	14	34	3	94	9	5	Unoccupied dwellings
14	1	-	-	8	1	-	Dwellings used occasionally
6	1	-	-	5	1	-	Dwellings only for performing activity
							Other
6929	586	1080	111	3367	304	68	Total dwellings
5133	448	822	90	2805	258	13	Occupied dwellings
1596	122	241	19	479	39	51	Unoccupied dwellings
185	14	17	2	79	6	4	Dwellings used occasionally
15	1	-	-	4	-	-	Dwellings only for performing activity
							Zrenjanin
52616	4235	20108	1704	23773	2253	161	Total dwellings
43253	3605	17289	1502	21347	2048	35	Occupied dwellings
6983	511	2520	184	2206	187	94	Unoccupied dwellings
2201	107	229	13	150	12	32	Dwellings used occasionally
179	13	70	6	70	6	-	Dwellings only for performing activity
							Urban
32052	2523	16176	1299	15910	1516	37	Total dwellings
27285	2214	14123	1159	14385	1393	13	Occupied dwellings
3885	269	1954	133	1425	115	14	Unoccupied dwellings
734	29	33	2	31	2	10	Dwellings used occasionally
148	10	66	5	69	6	-	Dwellings only for performing activity
							Other
20564	1713	3932	405	7863	737	124	Total dwellings
15968	1390	3166	343	6962	655	22	Occupied dwellings
3098	243	566	51	781	71	80	Unoccupied dwellings
1467	77	196	11	119	10	22	Dwellings used occasionally
31	2	4	-	1	-	-	Dwellings only for performing activity
							Nova Crnja
5057	401	1018	94	2458	217	39	Total dwellings
3816	313	663	68	2121	190	5	Occupied dwellings
1133	80	329	25	296	24	31	Unoccupied dwellings
103	8	25	2	40	3	3	Dwellings used occasionally
5	1	1	-	1	-	-	Dwellings only for performing activity
							Other
5057	401	1018	94	2458	217	39	Total dwellings
3816	313	663	68	2121	190	5	Occupied dwellings
1133	80	329	25	296	24	31	Unoccupied dwellings
103	8	25	2	40	3	3	Dwellings used occasionally
5	1	1	-	1	-	-	Dwellings only for performing activity

## 1.4. Станови према опремљености инсталацијама и основу коришћења, по општинама и градовима (наставак)

Регион Област Град – општина	Укупно Total	Станови са инсталацијама				
		водовода / water supply system			канализације / sewage disposal	
		јавни водовод public water system	сеоски/ месни водовод rural/local water system	хидрофор и сл. water pump, etc	јавна канализација public sewerage	септичка јама и друго septic tank, etc.
Нови Бечеј						
Станови укупно	10551	7470	2299	291	2618	7442
Настањени станови	8448	6351	1880	144	2051	6324
Ненастањени станови	1671	1036	379	109	524	1000
Станови који се користе повремено	380	62	31	18	31	80
Станови који се користе само за обављање делатности	52	21	9	20	12	38
Градска						
Станови укупно	5802	5191	23	244	1787	3671
Настањени станови	4648	4478	6	134	1420	3198
Ненастањени станови	833	671	11	77	345	414
Станови који се користе повремено	295	37	6	14	21	36
Станови који се користе само за обављање делатности	26	5	-	19	1	23
Остала						
Станови укупно	4749	2279	2276	47	831	3771
Настањени станови	3800	1873	1874	10	631	3126
Ненастањени станови	838	365	368	32	179	586
Станови који се користе повремено	85	25	25	4	10	44
Станови који се користе само за обављање делатности	26	16	9	1	11	15
Сечањ						
Станови укупно	6530	5217	307	644	551	5613
Настањени станови	4906	4089	250	464	372	4430
Ненастањени станови	1471	1015	51	166	171	1058
Станови који се користе повремено	141	105	5	14	6	118
Станови који се користе само за обављање делатности	12	8	1	-	2	7
Градска						
Станови укупно	1251	1073	158	7	290	949
Настањени станови	945	798	143	1	198	744
Ненастањени станови	289	264	12	6	91	191
Станови који се користе повремено	17	11	3	-	1	14
Остала						
Станови укупно	5279	4144	149	637	261	4664
Настањени станови	3961	3291	107	463	174	3686
Ненастањени станови	1182	751	39	160	80	867
Станови који се користе повремено	124	94	2	14	5	104
Станови који се користе само за обављање делатности	12	8	1	-	2	7
<b>Сремска област</b>						
<b>Станови укупно</b>	<b>132406</b>	<b>86574</b>	<b>25590</b>	<b>9973</b>	<b>45585</b>	<b>76546</b>
<b>Настањени станови</b>	<b>101897</b>	<b>73413</b>	<b>20637</b>	<b>5761</b>	<b>39436</b>	<b>60379</b>
<b>Ненастањени станови</b>	<b>17810</b>	<b>10229</b>	<b>3297</b>	<b>1270</b>	<b>5678</b>	<b>9103</b>
<b>Станови који се користе повремено</b>	<b>12376</b>	<b>2728</b>	<b>1598</b>	<b>2911</b>	<b>339</b>	<b>6903</b>
<b>Станови који се користе само за обављање делатности</b>	<b>323</b>	<b>204</b>	<b>58</b>	<b>31</b>	<b>132</b>	<b>161</b>
Градска						
Станови укупно	53136	51524	98	568	39031	13164
Настањени станови	45433	44760	64	339	33891	11274
Ненастањени станови	6486	6037	32	153	4843	1379
Станови који се користе повремено	1061	582	-	74	177	482
Станови који се користе само за обављање делатности	156	145	2	2	120	29
Остала						
Станови укупно	79270	35050	25492	9405	6554	63382
Настањени станови	56464	28653	20573	5422	5545	49105
Ненастањени станови	11324	4192	3265	1117	835	7724
Станови који се користе повремено	11315	2146	1598	2837	162	6421
Станови који се користе само за обављање делатности	167	59	56	29	12	132

**Dwellings according to the availability of installations and occupancy status, by municipality and cities (continued)**

Dwellings with installations						Станови без инсталација <i>Dwellings without installations</i>	Region Area City – Municipality
електричне енергије <i>electric energy</i>		централно/етажног грејања <i>district/central heating</i>		гасовода / <i>piped gas</i>			
број <i>number</i>	површина у хилј.м² <i>floor space, thous. m²</i>	број <i>number</i>	површина у хилј.м² <i>floor space, thous. m²</i>	број <i>number</i>	површина у хилј.м² <i>floor space, thous. m²</i>		
10465	870	1712	170	3867	375	82	Novi Bečej
							Total dwellings
8437	725	1358	141	3491	340	11	Occupied dwellings
1624	126	335	28	342	31	43	Unoccupied dwellings
352	15	13	1	22	2	28	Dwellings used occasionally
52	4	6	1	12	1	-	Dwellings only for performing activity
							Urban
5775	462	1134	111	1725	168	27	Total dwellings
4647	389	917	93	1616	158	1	Occupied dwellings
807	61	207	17	106	9	26	Unoccupied dwellings
295	10	9	-	3	-	-	Dwellings used occasionally
26	2	1	-	-	-	-	Dwellings only for performing activity
							Other
4690	408	578	60	2142	207	55	Total dwellings
3790	336	441	47	1875	182	10	Occupied dwellings
817	65	128	12	236	22	17	Unoccupied dwellings
57	5	4	-	19	2	28	Dwellings used occasionally
26	2	5	-	12	1	-	Dwellings only for performing activity
							Sečanj
6409	531	913	82	3594	322	55	Total dwellings
4895	412	553	54	3029	272	11	Occupied dwellings
1368	108	333	27	493	43	44	Unoccupied dwellings
134	11	24	2	66	6	-	Dwellings used occasionally
12	1	3	-	6	1	-	Dwellings only for performing activity
							Urban
1247	103	222	19	600	55	4	Total dwellings
944	78	144	12	493	45	1	Occupied dwellings
286	24	75	6	102	10	3	Unoccupied dwellings
17	1	3	-	5	-	-	Dwellings used occasionally
							Other
5162	428	691	64	2994	267	51	Total dwellings
3951	334	409	41	2536	228	10	Occupied dwellings
1082	84	258	20	391	33	41	Unoccupied dwellings
117	10	21	2	61	6	-	Dwellings used occasionally
12	1	3	-	6	1	-	Dwellings only for performing activity
							Sremska oblast
129678	10143	43175	3846	36440	3419	882	Total dwellings
101742	8327	34597	3215	33218	3143	147	Occupied dwellings
16883	1216	6098	474	2677	231	563	Unoccupied dwellings
10730	575	2372	148	470	39	172	Dwellings used occasionally
323	25	108	9	75	7	-	Dwellings only for performing activity
							Urban
52980	4199	23259	1998	19868	1848	155	Total dwellings
45407	3668	19678	1731	18275	1719	25	Occupied dwellings
6433	462	3385	251	1507	121	53	Unoccupied dwellings
984	57	132	12	48	5	77	Dwellings used occasionally
156	12	64	5	38	3	-	Dwellings only for performing activity
							Other
76698	5944	19916	1848	16572	1571	727	Total dwellings
56335	4659	14919	1484	14943	1424	122	Occupied dwellings
10450	754	2713	223	1170	109	510	Unoccupied dwellings
9746	518	2240	137	422	35	95	Dwellings used occasionally
167	13	44	4	37	3	-	Dwellings only for performing activity

## 1.4. Станови према опремљености инсталацијама и основу коришћења, по општинама и градовима (наставак)

Регион Област Град – општина	Укупно Total	Станови са инсталацијама				
		водовода / water supply system			канализације / sewage disposal	
		јавни водовод public water system	сеоски/ месни водовод rural/local water system	хидрофор и сл. water pump, etc	јавна канализација public sewerage	септичка јама и друго septic tank, etc.
Инђија						
Станови укупно	24256	12773	3967	3893	7439	13196
Настањени станови	15330	10432	2996	1611	6515	8525
Ненастањени станови	2595	1452	418	255	883	1240
Станови који се користе повремено	6283	862	542	2019	19	3407
Станови који се користе само за обављање делатности	48	27	11	8	22	24
Градска						
Станови укупно	9632	9285	20	235	7439	2101
Настањени станови	8412	8172	18	175	6515	1850
Ненастањени станови	1142	1062	2	41	883	222
Станови који се користе повремено	54	27	-	19	19	27
Станови који се користе само за обављање делатности	24	24	-	-	22	2
Остала						
Станови укупно	14624	3488	3947	3658	-	11095
Настањени станови	6918	2260	2978	1436	-	6675
Ненастањени станови	1453	390	416	214	-	1018
Станови који се користе повремено	6229	835	542	2000	-	3380
Станови који се користе само за обављање делатности	24	3	11	8	-	22
Ириг						
Станови укупно	6805	4080	761	1288	1633	4494
Настањени станови	3864	2748	541	449	1150	2588
Ненастањени станови	1017	538	80	198	330	484
Станови који се користе повремено	1908	787	139	636	150	1412
Станови који се користе само за обављање делатности	16	7	1	5	3	10
Градска						
Станови укупно	2214	2076	10	17	658	1445
Настањени станови	1485	1467	7	7	474	1007
Ненастањени станови	241	202	3	5	134	76
Станови који се користе повремено	486	405	-	5	49	361
Станови који се користе само за обављање делатности	2	2	-	-	1	1
Остала						
Станови укупно	4591	2004	751	1271	975	3049
Настањени станови	2379	1281	534	442	676	1581
Ненастањени станови	776	336	77	193	196	408
Станови који се користе повремено	1422	382	139	631	101	1051
Станови који се користе само за обављање делатности	14	5	1	5	2	9
Пећинци						
Станови укупно	7803	-	7131	224	1138	6209
Настањени станови	6090	-	5852	96	1025	4923
Ненастањени станови	1237	-	933	108	97	937
Станови који се користе повремено	459	-	331	20	13	337
Станови који се користе само за обављање делатности	17	-	15	-	3	12
Остала						
Станови укупно	7803	-	7131	224	1138	6209
Настањени станови	6090	-	5852	96	1025	4923
Ненастањени станови	1237	-	933	108	97	937
Станови који се користе повремено	459	-	331	20	13	337
Станови који се користе само за обављање делатности	17	-	15	-	3	12

**Dwellings according to the availability of installations and occupancy status, by municipality and cities (continued)**

Dwellings with installations						Станови без инсталација Dwellings without installations	Region Area City – Municipality
електричне енергије electric energy		централно/етажног грејања district/central heating		гасовода / piped gas			
број number	површина у хилџ.м² floor space, thous. m²	број number	површина у хилџ.м² floor space, thous. m²	број number	површина у хилџ.м² floor space, thous. m²		
22811	1681	6651	572	10505	935	180	Indija
15320	1266	4882	465	9453	851	10	Total dwellings
2381	171	888	67	882	72	141	Occupied dwellings
5062	241	867	38	153	10	29	Unoccupied dwellings
48	3	14	1	17	1	-	Dwellings used occasionally
							Dwellings only for performing activity
9624	801	4167	379	7235	637	8	Urban
8411	710	3515	328	6520	581	1	Total dwellings
1135	86	625	48	688	54	7	Occupied dwellings
54	4	18	2	13	1	-	Unoccupied dwellings
24	2	9	1	14	1	-	Dwellings used occasionally
							Dwellings only for performing activity
13187	880	2484	193	3270	298	172	Other
6909	556	1367	137	2933	270	9	Total dwellings
1246	85	263	20	194	18	134	Occupied dwellings
5008	237	849	36	140	9	29	Unoccupied dwellings
24	2	5	-	3	-	-	Dwellings used occasionally
							Dwellings only for performing activity
6560	469	1966	153	237	25	105	Inig
3854	293	757	72	226	24	5	Total dwellings
947	62	334	23	6	1	53	Occupied dwellings
1743	113	874	58	5	-	47	Unoccupied dwellings
16	1	1	-	-	-	-	Dwellings used occasionally
							Dwellings only for performing activity
2156	169	320	34	237	25	58	Urban
1484	121	238	26	226	24	1	Total dwellings
227	16	54	4	6	1	14	Occupied dwellings
443	31	28	3	5	-	43	Unoccupied dwellings
2	-	-	-	-	-	-	Dwellings used occasionally
							Dwellings only for performing activity
4404	300	1646	119	-	-	47	Other
2370	172	519	46	-	-	4	Total dwellings
720	45	280	19	-	-	39	Occupied dwellings
1300	82	846	54	-	-	4	Unoccupied dwellings
14	1	1	-	-	-	-	Dwellings used occasionally
							Dwellings only for performing activity
7723	653	2075	214	1	-	55	Pećinci
6076	532	1782	189	1	-	14	Total dwellings
1182	87	242	20	-	-	40	Occupied dwellings
448	32	45	4	-	-	1	Unoccupied dwellings
17	1	6	-	-	-	-	Dwellings used occasionally
							Dwellings only for performing activity
7723	653	2075	214	1	-	55	Other
6076	532	1782	189	1	-	14	Total dwellings
1182	87	242	20	-	-	40	Occupied dwellings
448	32	45	4	-	-	1	Unoccupied dwellings
17	1	6	-	-	-	-	Dwellings used occasionally
							Dwellings only for performing activity

## 1.4. Станови према опремљености инсталацијама и основу коришћења, по општинама и градовима (наставак)

Регион Област Град – општина	Укупно Total	Станови са инсталацијама				
		водовода / water supply system			канализације / sewage disposal	
		јавни водовод public water system	сеоски/ месни водовод rural/local water system	хидрофор и сл. water pump, etc	јавна канализација public sewerage	септичка јама и друго septic tank, etc.
Рума						
Станови укупно	21062	15111	4460	659	9974	10256
Настањени станови	17828	13273	3807	472	8714	8838
Ненастањени станови	2765	1678	582	129	1178	1211
Станови који се користе повремено	405	113	59	57	46	183
Станови који се користе само за обављање делатности	64	47	12	1	36	24
Градска						
Станови укупно	11584	11339	13	116	9974	1494
Настањени станови	10020	9930	11	31	8714	1258
Ненастањени станови	1372	1307	1	36	1178	166
Станови који се користе повремено	149	64	-	48	46	66
Станови који се користе само за обављање делатности	43	38	1	1	36	4
Остала						
Станови укупно	9478	3772	4447	543	-	8762
Настањени станови	7808	3343	3796	441	-	7580
Ненастањени станови	1393	371	581	93	-	1045
Станови који се користе повремено	256	49	59	9	-	117
Станови који се користе само за обављање делатности	21	9	11	-	-	20
Сремска Митровица						
Станови укупно	33001	26510	2549	1599	14516	16142
Настањени станови	26540	22614	2076	1242	12574	13359
Ненастањени станови	4829	3360	350	245	1839	2115
Станови који се користе повремено	1570	490	117	110	68	649
Станови који се користе само за обављање делатности	62	46	6	2	35	19
Градска						
Станови укупно	16902	16638	21	53	13778	2934
Настањени станови	14585	14460	7	21	11972	2516
Ненастањени станови	2208	2086	14	30	1729	401
Станови који се користе повремено	69	54	-	2	44	12
Станови који се користе само за обављање делатности	40	38	-	-	33	5
Остала						
Станови укупно	16099	9872	2528	1546	738	13208
Настањени станови	11955	8154	2069	1221	602	10843
Ненастањени станови	2621	1274	336	215	110	1714
Станови који се користе повремено	1501	436	117	108	24	637
Станови који се користе само за обављање делатности	22	8	6	2	2	14
Стара Пазова						
Станови укупно	24488	17703	4513	1638	5511	18344
Настањени станови	20442	15310	3503	1410	4715	15509
Ненастањени станови	3123	1954	615	190	750	2009
Станови који се користе повремено	842	390	384	24	33	765
Станови који се користе само за обављање делатности	81	49	11	14	13	61
Градска						
Станови укупно	6710	6443	29	112	1808	4777
Настањени станови	5833	5669	16	91	1473	4304
Ненастањени станови	829	731	12	20	318	445
Станови који се користе повремено	22	21	-	-	9	12
Станови који се користе само за обављање делатности	26	22	1	1	8	16
Остала						
Станови укупно	17778	11260	4484	1526	3703	13567
Настањени станови	14609	9641	3487	1319	3242	11205
Ненастањени станови	2294	1223	603	170	432	1564
Станови који се користе повремено	820	369	384	24	24	753
Станови који се користе само за обављање делатности	55	27	10	13	5	45



**Dwellings according to the availability of installations and occupancy status, by municipality and cities (continued)**

Dwellings with installations						Станови без инсталација <i>Dwellings without installations</i>	Region Area City – Municipality
електричне енергије <i>electric energy</i>		централно/етажног грејања <i>district/central heating</i>		гасовода / <i>piped gas</i>			
број <i>number</i>	површина у хилј.м² <i>floor space, thous. m²</i>	број <i>number</i>	површина у хилј.м² <i>floor space, thous. m²</i>	број <i>number</i>	површина у хилј.м² <i>floor space, thous. m²</i>		
20906	1649	7755	661	6991	665	108	Ruma Total dwellings
17785	1430	6482	566	6595	630	41	Occupied dwellings
2669	192	1174	87	351	31	55	Unoccupied dwellings
388	21	71	6	31	3	12	Dwellings used occasionally
64	5	28	2	14	1	-	Dwellings only for performing activity
11567	898	5732	461	4914	455	16	Urban Total dwellings
10009	793	4806	396	4637	433	10	Occupied dwellings
1368	95	855	60	258	21	4	Unoccupied dwellings
147	7	48	3	9	1	2	Dwellings used occasionally
43	4	23	2	10	1	-	Dwellings only for performing activity
9339	751	2023	200	2077	210	92	Other Total dwellings
7776	638	1676	170	1958	197	31	Occupied dwellings
1301	97	319	27	93	10	51	Unoccupied dwellings
241	15	23	3	22	2	10	Dwellings used occasionally
21	2	5	-	4	-	-	Dwellings only for performing activity
32630	2449	11195	960	4615	466	248	Sremska Mitrovica Total dwellings
26499	2070	9652	845	4220	432	41	Occupied dwellings
4569	304	1447	108	372	31	160	Unoccupied dwellings
1500	70	72	5	15	1	47	Dwellings used occasionally
62	4	24	2	8	1	-	Dwellings only for performing activity
16872	1256	8241	653	3658	366	30	Urban Total dwellings
14578	1101	7081	571	3345	339	7	Occupied dwellings
2195	149	1118	79	297	25	13	Unoccupied dwellings
59	4	24	2	9	1	10	Dwellings used occasionally
40	3	18	1	7	1	-	Dwellings only for performing activity
15758	1193	2954	307	957	100	218	Other Total dwellings
11921	969	2571	274	875	93	34	Occupied dwellings
2374	155	329	28	75	7	147	Unoccupied dwellings
1441	67	48	4	6	-	37	Dwellings used occasionally
22	2	6	1	1	-	-	Dwellings only for performing activity
24381	2094	10167	951	14091	1329	58	Stara Pazova Total dwellings
20433	1772	8400	799	12723	1205	9	Occupied dwellings
3037	251	1365	118	1066	97	46	Unoccupied dwellings
830	64	375	32	266	24	3	Dwellings used occasionally
81	6	27	3	36	3	-	Dwellings only for performing activity
6695	578	2896	274	3824	365	15	Urban Total dwellings
5830	510	2428	236	3547	342	3	Occupied dwellings
817	63	449	36	258	22	12	Unoccupied dwellings
22	3	12	2	12	1	-	Dwellings used occasionally
26	2	7	-	7	-	-	Dwellings only for performing activity
17686	1516	7271	678	10267	964	43	Other Total dwellings
14603	1262	5972	563	9176	863	6	Occupied dwellings
2220	187	916	82	808	75	34	Unoccupied dwellings
808	62	363	31	254	23	3	Dwellings used occasionally
55	4	20	2	29	3	-	Dwellings only for performing activity

## 1.4. Станови према опремљености инсталацијама и основу коришћења, по општинама и градовима (наставак)

Регион Област Град – општина	Укупно Total	Станови са инсталацијама				
		водовода / water supply system			канализације / sewage disposal	
		јавни водовод public water system	сеоски/ месни водовод rural/local water system	хидрофор и сл. water pump, etc	јавна канализација public sewerage	септичка јама и друго septic tank, etc.
Шид						
Станови укупно	14991	10397	2209	672	5374	7905
Настањени станови	11803	9036	1862	481	4743	6637
Ненастањени станови	2244	1247	319	145	601	1107
Станови који се користе повремено	909	86	26	45	10	150
Станови који се користе само за обављање делатности	35	28	2	1	20	11
Градска						
Станови укупно	6094	5743	5	35	5374	413
Настањени станови	5098	5062	5	14	4743	339
Ненастањени станови	694	649	-	21	601	69
Станови који се користе повремено	281	11	-	-	10	4
Станови који се користе само за обављање делатности	21	21	-	-	20	1
Остала						
Станови укупно	8897	4654	2204	637	-	7492
Настањени станови	6705	3974	1857	467	-	6298
Ненастањени станови	1550	598	319	124	-	1038
Станови који се користе повремено	628	75	26	45	-	146
Станови који се користе само за обављање делатности	14	7	2	1	-	10
СРБИЈА – ЈУГ						
Станови укупно	1648958	942603	271207	249184	742065	720340
Настањени станови	1159312	743801	184107	173829	594424	507213
Ненастањени станови	344434	158975	47768	49041	129128	126268
Станови који се користе повремено	137300	34451	38641	25386	13933	84449
Станови који се користе само за обављање делатности	7912	5376	691	928	4580	2410
Градска						
Станови укупно	744091	716754	6287	10176	673030	60210
Настањени станови	587560	573646	4592	5843	539977	44110
Ненастањени станови	133195	123871	1142	3139	117606	10560
Станови који се користе повремено	18447	14646	508	1127	11100	5184
Станови који се користе само за обављање делатности	4889	4591	45	67	4347	356
Остала						
Станови укупно	904867	225849	264920	239008	69035	660130
Настањени станови	571752	170155	179515	167986	54447	463103
Ненастањени станови	211239	35104	46626	45902	11522	115708
Станови који се користе повремено	118853	19805	38133	24259	2833	79265
Станови који се користе само за обављање делатности	3023	785	646	861	233	2054
Регион Шумадије и Западне Србије						
Станови укупно	903139	513456	155090	142169	402109	408317
Настањени станови	648371	408423	109230	100002	324109	293497
Ненастањени станови	169545	80509	23073	25338	65678	63069
Станови који се користе повремено	80031	20772	22376	16286	9124	50247
Станови који се користе само за обављање делатности	5192	3752	411	543	3198	1504
Градска						
Станови укупно	398212	383994	3766	5332	361890	31210
Настањени станови	316167	308408	2743	3492	291563	23082
Ненастањени станови	66952	62565	642	1431	59763	4881
Станови који се користе повремено	11619	9757	343	376	7508	2968
Станови који се користе само за обављање делатности	3474	3264	38	33	3056	279
Остала						
Станови укупно	504927	129462	151324	136837	40219	377107
Настањени станови	332204	100015	106487	96510	32546	270415
Ненастањени станови	102593	17944	22431	23907	5915	58188
Станови који се користе повремено	68412	11015	22033	15910	1616	47279
Станови који се користе само за обављање делатности	1718	488	373	510	142	1225

**Dwellings according to the availability of installations and occupancy status, by municipality and cities (continued)**

Dwellings with installations						Станови без инсталација Dwellings without installations	Region Area City – Municipality
електричне енергије electric energy		централно/етажног грејања district/central heating		гасовода / piped gas			
број number	површина у хилџ.м² floor space, thous. m²	број number	површина у хилџ.м² floor space, thous. m²	број number	површина у хилџ.м² floor space, thous. m²		
14667	1149	3366	335	-	-	128	Šid Total dwellings
11775	964	2642	279	-	-	27	Occupied dwellings
2098	149	648	51	-	-	68	Unoccupied dwellings
759	33	68	5	-	-	33	Dwellings used occasionally
35	3	8	1	-	-	-	Dwellings only for performing activity
6066	498	1903	198	-	-	28	Urban Total dwellings
5095	435	1610	173	-	-	3	Occupied dwellings
691	53	284	24	-	-	3	Unoccupied dwellings
259	9	2	-	-	-	22	Dwellings used occasionally
21	2	7	-	-	-	-	Dwellings only for performing activity
8601	651	1463	137	-	-	100	Other Total dwellings
6680	529	1032	106	-	-	24	Occupied dwellings
1407	97	364	27	-	-	65	Unoccupied dwellings
500	24	66	4	-	-	11	Dwellings used occasionally
14	1	1	-	-	-	-	Dwellings only for performing activity
1609510	114501	486158	38183	35233	3062	22171	SRBIJA – JUG Total dwellings
1157635	85795	370384	30071	30124	2724	1647	Occupied dwellings
318452	21047	92886	6595	4644	301	16783	Unoccupied dwellings
125511	7151	19348	1298	277	24	3741	Dwellings used occasionally
7912	509	3540	218	188	13	-	Dwellings only for performing activity
742511	51761	335053	24116	33560	2887	1578	Urban Total dwellings
587370	41840	263592	19484	28636	2568	190	Occupied dwellings
131998	8541	62824	4069	4508	287	1195	Unoccupied dwellings
18254	1094	5654	395	232	20	193	Dwellings used occasionally
4889	286	2983	168	184	13	-	Dwellings only for performing activity
866999	62740	151105	14068	1673	175	20593	Other Total dwellings
570265	43955	106792	10587	1488	156	1457	Occupied dwellings
186454	12506	30062	2526	136	14	15588	Unoccupied dwellings
107257	6057	13694	904	45	4	3548	Dwellings used occasionally
3023	223	557	51	4	-	-	Dwellings only for performing activity
<b>886649</b>	<b>62889</b>	<b>275635</b>	<b>21427</b>	<b>33501</b>	<b>2908</b>	<b>7889</b>	<b>Region Šumadije i Zapadne Srbije Total dwellings</b>
<b>647708</b>	<b>48062</b>	<b>214799</b>	<b>17326</b>	<b>28693</b>	<b>2591</b>	<b>648</b>	<b>Occupied dwellings</b>
<b>159515</b>	<b>10322</b>	<b>47051</b>	<b>3204</b>	<b>4359</b>	<b>282</b>	<b>6099</b>	<b>Unoccupied dwellings</b>
<b>74234</b>	<b>4188</b>	<b>11178</b>	<b>750</b>	<b>264</b>	<b>23</b>	<b>1142</b>	<b>Dwellings used occasionally</b>
<b>5192</b>	<b>317</b>	<b>2607</b>	<b>147</b>	<b>185</b>	<b>13</b>	<b>-</b>	<b>Dwellings only for performing activity</b>
397648	27658	189058	13500	32055	2753	564	Urban Total dwellings
316094	22617	149692	11046	27391	2451	73	Occupied dwellings
66499	4184	33414	2090	4259	271	453	Unoccupied dwellings
11581	671	3654	246	223	19	38	Dwellings used occasionally
3474	186	2298	118	182	13	-	Dwellings only for performing activity
489001	35230	86577	7927	1446	155	7325	Other Total dwellings
331614	25445	65107	6281	1302	140	575	Occupied dwellings
93016	6138	13637	1113	100	11	5646	Unoccupied dwellings
62653	3517	7524	504	41	4	1104	Dwellings used occasionally
1718	131	309	29	3	-	-	Dwellings only for performing activity

## 1.4. Станови према опремљености инсталацијама и основу коришћења, по општинама и градовима (наставак)

Регион Област Град – општина	Укупно Total	Станови са инсталацијама				
		водовода / water supply system			канализације / sewage disposal	
		јавни водовод public water system	сеоски/ месни водовод rural/local water system	хидрофор и сл. water pump, etc	јавна канализација public sewerage	септичка јама и друго septic tank, etc.
<b>Златиборска област</b>						
Станови укупно	133278	74377	42636	5009	63506	58467
Настањени станови	93056	58389	28725	2525	50523	39104
Ненастањени станови	21349	9763	5745	1237	8711	8009
Станови који се користе повремено	16803	4390	8062	1234	2555	11119
Станови који се користе само за обављање делатности	2070	1835	104	13	1717	235
Градска						
Станови укупно	61353	59497	1025	264	56714	4072
Настањени станови	47851	46825	750	161	44958	2778
Ненастањени станови	8526	8037	154	89	7789	491
Станови који се користе повремено	3060	2843	95	11	2272	677
Станови који се користе само за обављање делатности	1916	1792	26	3	1695	126
Остала						
Станови укупно	71925	14880	41611	4745	6792	54395
Настањени станови	45205	11564	27975	2364	5565	36326
Ненастањени станови	12823	1726	5591	1148	922	7518
Станови који се користе повремено	13743	1547	7967	1223	283	10442
Станови који се користе само за обављање делатности	154	43	78	10	22	109
Ариље						
Станови укупно	8925	4558	3245	403	3790	4414
Настањени станови	6082	3625	2040	210	3097	2775
Ненастањени станови	1854	729	716	86	573	958
Станови који се користе повремено	971	196	482	105	112	672
Станови који се користе само за обављање делатности	18	8	7	2	8	9
Градска						
Станови укупно	2658	2626	9	7	2561	81
Настањени станови	2198	2181	6	5	2127	65
Ненастањени станови	382	374	2	1	366	11
Станови који се користе повремено	73	67	1	-	64	4
Станови који се користе само за обављање делатности	5	4	-	1	4	1
Остала						
Станови укупно	6267	1932	3236	396	1229	4333
Настањени станови	3884	1444	2034	205	970	2710
Ненастањени станови	1472	355	714	85	207	947
Станови који се користе повремено	898	129	481	105	48	668
Станови који се користе само за обављање делатности	13	4	7	1	4	8
Бајина Башта						
Станови укупно	13640	5655	5923	735	4789	7523
Настањени станови	8831	4578	3619	454	4069	4582
Ненастањени станови	2118	565	719	159	474	968
Станови који се користе повремено	2646	495	1568	118	228	1953
Станови који се користе само за обављање делатности	45	17	17	4	18	20
Градска						
Станови укупно	3506	3483	4	8	3378	117
Настањени станови	3035	3028	2	4	2935	99
Ненастањени станови	357	345	1	3	332	17
Станови који се користе повремено	100	97	1	-	97	1
Станови који се користе само за обављање делатности	14	13	-	1	14	-
Остала						
Станови укупно	10134	2172	5919	727	1411	7406
Настањени станови	5796	1550	3617	450	1134	4483
Ненастањени станови	1761	220	718	156	142	951
Станови који се користе повремено	2546	398	1567	118	131	1952
Станови који се користе само за обављање делатности	31	4	17	3	4	20

**Dwellings according to the availability of installations and occupancy status, by municipality and cities (continued)**

Dwellings with installations						Станови без инсталација Dwellings without installations	Region Area City – Municipality
електричне енергије electric energy		централно/етажног грејања district/central heating		гасовода / piped gas			
број number	површина у хилџ.м² floor space, thous. m²	број number	површина у хилџ.м² floor space, thous. m²	број number	површина у хилџ.м² floor space, thous. m²		
130850	8249	40927	2842	413	34	1078	<b>Zlatiborska oblast</b>
92996	6174	30883	2252	381	32	58	Total dwellings
19853	1139	5297	326	30	2	782	Occupied dwellings
15931	838	3181	193	-	-	238	Unoccupied dwellings
2070	98	1566	71	2	-	-	Dwellings used occasionally
							Dwellings only for performing activity
							Urban
61276	3940	29206	1939	413	34	77	Total dwellings
47849	3174	22523	1563	381	32	2	Occupied dwellings
8455	502	3548	213	30	2	71	Unoccupied dwellings
3056	176	1605	94	-	-	4	Dwellings used occasionally
1916	88	1530	69	2	-	-	Dwellings only for performing activity
							Other
69574	4309	11721	903	-	-	1001	Total dwellings
45147	3000	8360	689	-	-	56	Occupied dwellings
11398	637	1749	113	-	-	711	Unoccupied dwellings
12875	662	1576	99	-	-	234	Dwellings used occasionally
154	10	36	2	-	-	-	Dwellings only for performing activity
							Arijje
8833	569	2238	178	-	-	92	Total dwellings
6076	417	1864	152	-	-	6	Occupied dwellings
1791	105	309	21	-	-	63	Unoccupied dwellings
948	46	61	4	-	-	23	Dwellings used occasionally
18	1	4	-	-	-	-	Dwellings only for performing activity
							Urban
2653	190	1030	82	-	-	5	Total dwellings
2198	160	907	73	-	-	-	Occupied dwellings
379	25	106	7	-	-	3	Unoccupied dwellings
71	5	16	1	-	-	2	Dwellings used occasionally
5	-	1	-	-	-	-	Dwellings only for performing activity
							Other
6180	379	1208	96	-	-	87	Total dwellings
3878	257	957	79	-	-	6	Occupied dwellings
1412	80	203	14	-	-	60	Unoccupied dwellings
877	41	45	3	-	-	21	Dwellings used occasionally
13	1	3	-	-	-	-	Dwellings only for performing activity
							Bajina Bašta
13120	873	3436	271	-	-	169	Total dwellings
8826	633	2642	217	-	-	5	Occupied dwellings
1817	107	459	32	-	-	99	Unoccupied dwellings
2432	130	316	21	-	-	65	Dwellings used occasionally
45	3	19	1	-	-	-	Dwellings only for performing activity
							Urban
3503	263	1778	136	-	-	3	Total dwellings
3035	227	1574	120	-	-	-	Occupied dwellings
354	27	166	13	-	-	3	Unoccupied dwellings
100	8	32	3	-	-	-	Dwellings used occasionally
14	1	6	-	-	-	-	Dwellings only for performing activity
							Other
9617	610	1658	135	-	-	166	Total dwellings
5791	406	1068	97	-	-	5	Occupied dwellings
1463	80	293	19	-	-	96	Unoccupied dwellings
2332	122	284	19	-	-	65	Dwellings used occasionally
31	2	13	1	-	-	-	Dwellings only for performing activity

## 1.4. Станови према опремљености инсталацијама и основу коришћења, по општинама и градовима (наставак)

Регион Област Град – општина	Укупно Total	Станови са инсталацијама				
		водовода / water supply system			канализације / sewage disposal	
		јавни водовод public water system	сеоски/ месни водовод rural/local water system	хидрофор и сл. water pump, etc	јавна канализација public sewerage	септичка јама и друго septic tank, etc.
Косјерић						
Станови укупно	5717	1652	3462	249	1578	3783
Настањени станови	4190	1375	2562	140	1313	2764
Ненастањени станови	1036	241	543	70	234	618
Станови који се користе повремено	488	35	355	39	30	399
Станови који се користе само за обављање делатности	3	1	2	-	1	2
Градска						
Станови укупно	1643	1514	105	12	1508	123
Настањени станови	1371	1267	96	2	1270	95
Ненастањени станови	240	216	8	10	212	22
Станови који се користе повремено	31	30	1	-	25	6
Станови који се користе само за обављање делатности	1	1	-	-	1	-
Остала						
Станови укупно	4074	138	3357	237	70	3660
Настањени станови	2819	108	2466	138	43	2669
Ненастањени станови	796	25	535	60	22	596
Станови који се користе повремено	457	5	354	39	5	393
Станови који се користе само за обављање делатности	2	-	2	-	-	2
Нова Варош						
Станови укупно	8314	3586	3442	520	3376	4168
Настањени станови	5780	2996	2311	197	2850	2653
Ненастањени станови	1180	470	372	105	463	481
Станови који се користе повремено	1345	119	753	217	62	1027
Станови који се користе само за обављање делатности	9	1	6	1	1	7
Градска						
Станови укупно	3505	3396	49	21	3334	132
Настањени станови	2950	2885	37	13	2822	113
Ненастањени станови	500	459	10	8	460	17
Станови који се користе повремено	54	51	2	-	51	2
Станови који се користе само за обављање делатности	1	1	-	-	1	-
Остала						
Станови укупно	4809	190	3393	499	42	4036
Настањени станови	2830	111	2274	184	28	2540
Ненастањени станови	680	11	362	97	3	464
Станови који се користе повремено	1291	68	751	217	11	1025
Станови који се користе само за обављање делатности	8	-	6	1	-	7
Пожега						
Станови укупно	13449	8065	3592	473	4879	7248
Настањени станови	9686	6783	2351	270	4206	5198
Ненастањени станови	2233	933	516	119	601	965
Станови који се користе повремено	1468	298	721	83	30	1071
Станови који се користе само за обављање делатности	62	51	4	1	42	14
Градска						
Станови укупно	5052	4976	13	22	4642	369
Настањени станови	4326	4296	8	14	4014	304
Ненастањени станови	661	619	5	8	575	57
Станови који се користе повремено	23	20	-	-	12	8
Станови који се користе само за обављање делатности	42	41	-	-	41	-
Остала						
Станови укупно	8397	3089	3579	451	237	6879
Настањени станови	5360	2487	2343	256	192	4894
Ненастањени станови	1572	314	511	111	26	908
Станови који се користе повремено	1445	278	721	83	18	1063
Станови који се користе само за обављање делатности	20	10	4	1	1	14



**Dwellings according to the availability of installations and occupancy status, by municipality and cities (continued)**

Dwellings with installations						Станови без инсталација Dwellings without installations	Region Area City – Municipality
електричне енергије electric energy		централно/етажног грејања district/central heating		гасовода / piped gas			
број number	површина у хилј.м² floor space, thous. m²	број number	површина у хилј.м² floor space, thous. m²	број number	површина у хилј.м² floor space, thous. m²		
5614	363	1635	119	-	-	41	Kosjerić
4187	284	1267	97	-	-	3	Total dwellings
948	53	252	15	-	-	33	Occupied dwellings
476	26	116	7	-	-	5	Unoccupied dwellings
3	-	-	-	-	-	-	Dwellings used occasionally
							Dwellings only for performing activity
1640	114	843	62	-	-	3	Urban
1371	96	735	54	-	-	-	Total dwellings
237	15	98	7	-	-	3	Occupied dwellings
31	2	10	1	-	-	-	Unoccupied dwellings
1	-	-	-	-	-	-	Dwellings used occasionally
							Dwellings only for performing activity
3974	249	792	57	-	-	38	Other
2816	188	532	43	-	-	3	Total dwellings
711	37	154	8	-	-	30	Occupied dwellings
445	24	106	6	-	-	5	Unoccupied dwellings
2	-	-	-	-	-	-	Dwellings used occasionally
							Dwellings only for performing activity
8177	479	1967	126	-	-	37	Nova Varoš
5778	353	1458	99	-	-	2	Total dwellings
1116	62	257	15	-	-	31	Occupied dwellings
1274	63	250	13	-	-	4	Unoccupied dwellings
9	1	2	-	-	-	-	Dwellings used occasionally
							Dwellings only for performing activity
3496	217	1350	89	-	-	9	Urban
2950	184	1189	80	-	-	-	Total dwellings
491	29	144	8	-	-	9	Occupied dwellings
54	3	16	1	-	-	-	Unoccupied dwellings
1	-	1	-	-	-	-	Dwellings used occasionally
							Dwellings only for performing activity
4681	262	617	37	-	-	28	Other
2828	169	269	19	-	-	2	Total dwellings
625	33	113	6	-	-	22	Occupied dwellings
1220	60	234	12	-	-	4	Unoccupied dwellings
8	1	1	-	-	-	-	Dwellings used occasionally
							Dwellings only for performing activity
13046	896	3378	287	268	24	145	Požega
9681	706	2877	252	255	23	5	Total dwellings
2015	115	318	23	11	1	100	Occupied dwellings
1288	71	171	11	-	-	40	Unoccupied dwellings
62	4	12	1	2	-	-	Dwellings used occasionally
							Dwellings only for performing activity
5045	356	1843	154	268	24	7	Urban
4326	313	1664	141	255	23	-	Total dwellings
654	39	163	12	11	1	7	Occupied dwellings
23	2	8	1	-	-	-	Unoccupied dwellings
42	2	8	1	2	-	-	Dwellings used occasionally
							Dwellings only for performing activity
8001	540	1535	133	-	-	138	Other
5355	393	1213	112	-	-	5	Total dwellings
1361	75	155	11	-	-	93	Occupied dwellings
1265	70	163	11	-	-	40	Unoccupied dwellings
20	1	4	-	-	-	-	Dwellings used occasionally
							Dwellings only for performing activity

## 1.4. Станови према опремљености инсталацијама и основу коришћења, по општинама и градовима (наставак)

Регион Област Град – општина	Укупно Total	Станови са инсталацијама				
		водовода / water supply system			канализације / sewage disposal	
		јавни водовод public water system	сеоски/ месни водовод rural/local water system	хидрофор и сл. water pump, etc	јавна канализација public sewerage	септичка јама и друго septic tank, etc.
Прибој						
Станови укупно	12348	6764	3752	449	6255	4705
Настањени станови	9035	5621	2627	204	5192	3256
Ненастањени станови	2396	1055	727	132	1022	893
Станови који се користе повремено	901	81	391	113	37	546
Станови који се користе само за обављање делатности	16	7	7	-	4	10
Градска						
Станови укупно	5883	5551	228	71	5655	195
Настањени станови	4862	4621	172	57	4710	140
Ненастањени станови	967	896	38	13	914	33
Станови који се користе повремено	51	32	18	1	29	22
Станови који се користе само за обављање делатности	3	2	-	-	2	-
Остала						
Станови укупно	6465	1213	3524	378	600	4510
Настањени станови	4173	1000	2455	147	482	3116
Ненастањени станови	1429	159	689	119	108	860
Станови који се користе повремено	850	49	373	112	8	524
Станови који се користе само за обављање делатности	13	5	7	-	2	10
Пријеполје						
Станови укупно	14822	7140	5050	505	6340	6343
Настањени станови	11201	6288	3908	254	5594	4854
Ненастањени станови	2521	767	654	177	697	894
Станови који се користе повремено	1071	71	477	73	39	579
Станови који се користе само за обављање делатности	29	14	11	1	10	16
Градска						
Станови укупно	4740	4468	204	26	4379	319
Настањени станови	4160	3963	173	13	3885	264
Ненастањени станови	540	471	26	12	462	47
Станови који се користе повремено	30	26	3	1	25	5
Станови који се користе само за обављање делатности	10	8	2	-	7	3
Остала						
Станови укупно	10082	2672	4846	479	1961	6024
Настањени станови	7041	2325	3735	241	1709	4590
Ненастањени станови	1981	296	628	165	235	847
Станови који се користе повремено	1041	45	474	72	14	574
Станови који се користе само за обављање делатности	19	6	9	1	3	13
Сјеница						
Станови укупно	8311	4230	2409	586	3696	3522
Настањени станови	6421	3476	2105	340	3025	2895
Ненастањени станови	1637	705	228	218	646	499
Станови који се користе повремено	232	31	74	27	8	124
Станови који се користе само за обављање делатности	21	18	2	1	17	4
Градска						
Станови укупно	4240	4166	19	23	3696	512
Настањени станови	3479	3439	12	10	3025	436
Ненастањени станови	733	700	7	12	646	73
Станови који се користе повремено	9	9	-	-	8	1
Станови који се користе само за обављање делатности	19	18	-	1	17	2
Остала						
Станови укупно	4071	64	2390	563	-	3010
Настањени станови	2942	37	2093	330	-	2459
Ненастањени станови	904	5	221	206	-	426
Станови који се користе повремено	223	22	74	27	-	123
Станови који се користе само за обављање делатности	2	-	2	-	-	2

**Dwellings according to the availability of installations and occupancy status, by municipality and cities (continued)**

Dwellings with installations						Станови без инсталација Dwellings without installations	Region Area City – Municipality
електричне енергије electric energy		централно/етажног грејања district/central heating		гасовода / piped gas			
број number	површина у хилџ.м² floor space, thous. m²	број number	површина у хилџ.м² floor space, thous. m²	број number	површина у хилџ.м² floor space, thous. m²		
12125	654	2706	164	-	-	72	Priboj
							Total dwellings
9027	501	2272	141	-	-	8	Occupied dwellings
2287	117	382	21	-	-	53	Unoccupied dwellings
795	35	50	2	-	-	11	Dwellings used occasionally
16	1	2	-	-	-	-	Dwellings only for performing activity
							Urban
5878	329	2205	131	-	-	5	Total dwellings
4862	275	1926	117	-	-	-	Occupied dwellings
962	50	275	14	-	-	5	Unoccupied dwellings
51	3	3	-	-	-	-	Dwellings used occasionally
3	-	1	-	-	-	-	Dwellings only for performing activity
							Other
6247	325	501	33	-	-	67	Total dwellings
4165	226	346	24	-	-	8	Occupied dwellings
1325	66	107	7	-	-	48	Unoccupied dwellings
744	33	47	2	-	-	11	Dwellings used occasionally
13	1	1	-	-	-	-	Dwellings only for performing activity
							Prijepolje
14408	956	2594	192	-	-	204	Total dwellings
11190	759	2136	161	-	-	11	Occupied dwellings
2241	145	371	25	-	-	162	Unoccupied dwellings
948	49	83	6	-	-	31	Dwellings used occasionally
29	2	4	-	-	-	-	Dwellings only for performing activity
							Urban
4732	323	1598	111	-	-	8	Total dwellings
4160	285	1410	99	-	-	-	Occupied dwellings
532	35	179	11	-	-	8	Unoccupied dwellings
30	2	5	1	-	-	-	Dwellings used occasionally
10	1	4	-	-	-	-	Dwellings only for performing activity
							Other
9676	633	996	80	-	-	196	Total dwellings
7030	474	726	61	-	-	11	Occupied dwellings
1709	110	192	14	-	-	154	Unoccupied dwellings
918	47	78	5	-	-	31	Dwellings used occasionally
19	2	-	-	-	-	-	Dwellings only for performing activity
							Sjenica
8055	594	1088	95	-	-	100	Total dwellings
6418	476	615	57	-	-	3	Occupied dwellings
1425	104	433	35	-	-	91	Unoccupied dwellings
191	11	26	1	-	-	6	Dwellings used occasionally
21	2	14	2	-	-	-	Dwellings only for performing activity
							Urban
4231	340	702	69	-	-	9	Total dwellings
3478	276	414	42	-	-	1	Occupied dwellings
725	61	269	25	-	-	8	Unoccupied dwellings
9	1	5	-	-	-	-	Dwellings used occasionally
19	2	14	2	-	-	-	Dwellings only for performing activity
							Other
3824	254	386	26	-	-	91	Total dwellings
2940	200	201	15	-	-	2	Occupied dwellings
700	42	164	10	-	-	83	Unoccupied dwellings
182	11	21	1	-	-	6	Dwellings used occasionally
2	-	-	-	-	-	-	Dwellings only for performing activity

## 1.4. Станови према опремљености инсталацијама и основу коришћења, по општинама и градовима (наставак)

Регион Област Град – општина	Укупно Total	Станови са инсталацијама				
		водовода / water supply system			канализације / sewage disposal	
		јавни водовод public water system	сеоски/ месни водовод rural/local water system	хидрофор и сл. water pump, etc	јавна канализација public sewerage	септичка јама и друго septic tank, etc.
Ужице						
Станови укупно	33642	25084	6875	568	22242	10283
Настањени станови	26742	21458	4652	303	19328	7085
Ненастањени станови	4233	2967	733	103	2746	1056
Станови који се користе повремено	2551	567	1472	162	85	2115
Станови који се користе само за обављање делатности	116	92	18	-	83	27
Градска						
Станови укупно	23779	23252	317	62	22194	1437
Настањени станови	20459	20161	237	34	19286	1146
Ненастањени станови	3023	2844	54	22	2743	177
Станови који се користе повремено	207	161	25	6	82	110
Станови који се користе само за обављање делатности	90	86	1	-	83	4
Остала						
Станови укупно	9863	1832	6558	506	48	8846
Настањени станови	6283	1297	4415	269	42	5939
Ненастањени станови	1210	123	679	81	3	879
Станови који се користе повремено	2344	406	1447	156	3	2005
Станови који се користе само за обављање делатности	26	6	17	-	-	23
Чајетина						
Станови укупно	14110	7643	4886	521	6561	6478
Настањени станови	5088	2189	2550	153	1849	3042
Ненастањени станови	2141	1331	537	68	1255	677
Станови који се користе повремено	5130	2497	1769	297	1924	2633
Станови који се користе само за обављање делатности	1751	1626	30	3	1533	126
Градска						
Станови укупно	6347	6065	77	12	5367	787
Настањени станови	1011	984	7	9	884	116
Ненастањени станови	1123	1113	3	-	1079	37
Станови који се користе повремено	2482	2350	44	3	1879	518
Станови који се користе само за обављање делатности	1731	1618	23	-	1525	116
Остала						
Станови укупно	7763	1578	4809	509	1194	5691
Настањени станови	4077	1205	2543	144	965	2926
Ненастањени станови	1018	218	534	68	176	640
Станови који се користе повремено	2648	147	1725	294	45	2115
Станови који се користе само за обављање делатности	20	8	7	3	8	10
<b>Колубарска област</b>						
<b>Станови укупно</b>	<b>85072</b>	<b>42660</b>	<b>11516</b>	<b>21721</b>	<b>28971</b>	<b>46908</b>
<b>Настањени станови</b>	<b>58031</b>	<b>32929</b>	<b>7336</b>	<b>14056</b>	<b>24409</b>	<b>29910</b>
<b>Ненастањени станови</b>	<b>13932</b>	<b>5546</b>	<b>1720</b>	<b>3446</b>	<b>3922</b>	<b>6782</b>
<b>Станови који се користе повремено</b>	<b>12867</b>	<b>4019</b>	<b>2438</b>	<b>4175</b>	<b>581</b>	<b>10043</b>
<b>Станови који се користе само за обављање делатности</b>	<b>242</b>	<b>166</b>	<b>22</b>	<b>44</b>	<b>59</b>	<b>173</b>
Градска						
Станови укупно	31371	30706	60	294	27371	3689
Настањени станови	25345	25089	33	156	23214	2064
Ненастањени станови	4242	4000	10	58	3661	407
Станови који се користе повремено	1649	1489	16	77	441	1141
Станови који се користе само за обављање делатности	135	128	1	3	55	77
Остала						
Станови укупно	53701	11954	11456	21427	1600	43219
Настањени станови	32686	7840	7303	13900	1195	27846
Ненастањени станови	9690	1546	1710	3388	261	6375
Станови који се користе повремено	11218	2530	2422	4098	140	8902
Станови који се користе само за обављање делатности	107	38	21	41	4	96

**Dwellings according to the availability of installations and occupancy status, by municipality and cities (continued)**

Dwellings with installations						Станови без инсталација Dwellings without installations	Region Area City – Municipality
електричне енергије electric energy		централно/етажног грејања district/central heating		гасовода / piped gas			
број number	површина у хилј.м <sup>2</sup> floor space, thous. m <sup>2</sup>	број number	површина у хилј.м <sup>2</sup> floor space, thous. m <sup>2</sup>	број number	површина у хилј.м <sup>2</sup> floor space, thous. m <sup>2</sup>		
33489	2049	15454	1011	145	10	133	Užice
26733	1688	13515	897	126	9	8	Total dwellings
4120	226	1581	91	19	1	110	Occupied dwellings
2520	129	290	19	-	-	15	Unoccupied dwellings
116	6	68	4	-	-	-	Dwellings used occasionally
							Dwellings only for performing activity
23753	1454	13574	863	145	10	26	Urban
20458	1273	12050	776	126	9	1	Total dwellings
3000	166	1425	80	19	1	23	Occupied dwellings
205	11	37	2	-	-	2	Unoccupied dwellings
90	5	62	4	-	-	-	Dwellings used occasionally
							Dwellings only for performing activity
9736	595	1880	149	-	-	107	Other
6275	415	1465	121	-	-	7	Total dwellings
1120	61	156	11	-	-	87	Occupied dwellings
2315	118	253	16	-	-	13	Unoccupied dwellings
26	1	6	-	-	-	-	Dwellings used occasionally
							Dwellings only for performing activity
13983	817	6431	399	-	-	85	Čajetina
5080	357	2237	180	-	-	7	Total dwellings
2093	106	935	48	-	-	40	Occupied dwellings
5059	277	1818	108	-	-	38	Unoccupied dwellings
1751	77	1441	63	-	-	-	Dwellings used occasionally
							Dwellings only for performing activity
6345	355	4283	242	-	-	2	Urban
1011	84	654	61	-	-	-	Total dwellings
1121	54	723	35	-	-	2	Occupied dwellings
2482	140	1473	84	-	-	-	Unoccupied dwellings
1731	76	1433	62	-	-	-	Dwellings used occasionally
							Dwellings only for performing activity
7638	462	2148	157	-	-	83	Other
4069	273	1583	119	-	-	7	Total dwellings
972	51	212	13	-	-	38	Occupied dwellings
2577	137	345	24	-	-	38	Unoccupied dwellings
20	1	8	-	-	-	-	Dwellings used occasionally
							Dwellings only for performing activity
84498	5990	22880	1946	-	-	562	Kolubarska oblast
57975	4373	19035	1677	-	-	54	Total dwellings
13475	835	2385	164	-	-	452	Occupied dwellings
12806	764	1389	99	-	-	56	Unoccupied dwellings
242	18	71	6	-	-	-	Dwellings used occasionally
							Dwellings only for performing activity
31341	2266	14379	1177	-	-	30	Urban
25341	1891	12697	1062	-	-	4	Total dwellings
4216	268	1456	97	-	-	26	Occupied dwellings
1649	99	178	15	-	-	-	Unoccupied dwellings
135	8	48	3	-	-	-	Dwellings used occasionally
							Dwellings only for performing activity
53157	3724	8501	769	-	-	532	Other
32634	2482	6338	615	-	-	50	Total dwellings
9259	567	929	67	-	-	426	Occupied dwellings
11157	665	1211	84	-	-	56	Unoccupied dwellings
107	10	23	3	-	-	-	Dwellings used occasionally
							Dwellings only for performing activity

## 1.4. Станови према опремљености инсталацијама и основу коришћења, по општинама и градовима (наставак)

Регион Област Град – општина	Укупно Total	Станови са инсталацијама				
		водовода / water supply system			канализације / sewage disposal	
		јавни водовод public water system	сеоски/ месни водовод rural/local water system	хидрофор и сл. water pump, etc	јавна канализација public sewerage	септичка јама и друго septic tank, etc.
Ваљево						
Станови укупно	40612	28089	4835	5121	22552	15486
Настањени станови	30728	22871	3333	3449	19407	10245
Ненастањени станови	5633	3417	587	810	2826	1987
Станови који се користе повремено	4120	1684	912	853	278	3166
Станови који се користе само за обављање делатности	131	117	3	9	41	88
Градска						
Станови укупно	24808	24371	39	204	21843	2771
Настањени станови	20388	20216	28	103	18896	1451
Ненастањени станови	3117	2974	4	37	2714	301
Станови који се користе повремено	1194	1074	7	62	195	948
Станови који се користе само за обављање делатности	109	107	-	2	38	71
Остала						
Станови укупно	15804	3718	4796	4917	709	12715
Настањени станови	10340	2655	3305	3346	511	8794
Ненастањени станови	2516	443	583	773	112	1686
Станови који се користе повремено	2926	610	905	791	83	2218
Станови који се користе само за обављање делатности	22	10	3	7	3	17
Лајковац						
Станови укупно	7217	3133	521	2604	1872	4384
Настањени станови	5050	2418	315	1817	1468	3082
Ненастањени станови	1196	491	136	275	309	592
Станови који се користе повремено	959	219	68	509	90	705
Станови који се користе само за обављање делатности	12	5	2	3	5	5
Градска						
Станови укупно	1434	1394	1	7	1294	108
Настањени станови	1103	1088	1	6	1013	82
Ненастањени станови	244	225	-	1	216	10
Станови који се користе повремено	82	77	-	-	61	16
Станови који се користе само за обављање делатности	5	4	-	-	4	-
Остала						
Станови укупно	5783	1739	520	2597	578	4276
Настањени станови	3947	1330	314	1811	455	3000
Ненастањени станови	952	266	136	274	93	582
Станови који се користе повремено	877	142	68	509	29	689
Станови који се користе само за обављање делатности	7	1	2	3	1	5
Љиг						
Станови укупно	7600	1860	1599	3439	1294	5604
Настањени станови	4407	1334	904	1976	985	3229
Ненастањени станови	1452	262	299	589	233	916
Станови који се користе повремено	1723	261	387	869	75	1443
Станови који се користе само за обављање делатности	18	3	9	5	1	16
Градска						
Станови укупно	1695	1608	13	38	1294	365
Настањени станови	1208	1177	3	21	985	216
Ненастањени станови	269	239	3	5	233	14
Станови који се користе повремено	214	189	6	12	75	132
Станови који се користе само за обављање делатности	4	3	1	-	1	3
Остала						
Станови укупно	5905	252	1586	3401	-	5239
Настањени станови	3199	157	901	1955	-	3013
Ненастањени станови	1183	23	296	584	-	902
Станови који се користе повремено	1509	72	381	857	-	1311
Станови који се користе само за обављање делатности	14	-	8	5	-	13

**Dwellings according to the availability of installations and occupancy status, by municipality and cities (continued)**

Dwellings with installations						Станови без инсталација Dwellings without installations	Region Area City – Municipality
електричне енергије electric energy		централно/етажног грејања district/central heating		гасовода / piped gas			
број number	површина у хилџ.м² floor space, thous. m²	број number	површина у хилџ.м² floor space, thous. m²	број number	површина у хилџ.м² floor space, thous. m²		
40492	2779	13787	1122	-	-	119	Valjevo
							Total dwellings
30716	2219	12164	1013	-	-	12	Occupied dwellings
5536	331	1327	87	-	-	96	Unoccupied dwellings
4109	220	252	18	-	-	11	Dwellings used occasionally
131	8	44	3	-	-	-	Dwellings only for performing activity
							Urban
24794	1747	11740	935	-	-	14	Total dwellings
20385	1483	10477	853	-	-	3	Occupied dwellings
3106	192	1134	74	-	-	11	Unoccupied dwellings
1194	66	92	7	-	-	-	Dwellings used occasionally
109	6	37	2	-	-	-	Dwellings only for performing activity
							Other
15698	1031	2047	187	-	-	105	Total dwellings
10331	736	1687	161	-	-	9	Occupied dwellings
2430	139	193	14	-	-	85	Unoccupied dwellings
2915	153	160	11	-	-	11	Dwellings used occasionally
22	3	7	1	-	-	-	Dwellings only for performing activity
							Lajkovac
7158	542	1842	176	-	-	59	Total dwellings
5046	407	1624	159	-	-	4	Occupied dwellings
1142	73	126	9	-	-	54	Unoccupied dwellings
958	62	89	7	-	-	1	Dwellings used occasionally
12	1	3	-	-	-	-	Dwellings only for performing activity
							Urban
1433	104	550	48	-	-	1	Total dwellings
1103	85	482	44	-	-	-	Occupied dwellings
243	14	44	3	-	-	1	Unoccupied dwellings
82	5	21	2	-	-	-	Dwellings used occasionally
5	-	3	-	-	-	-	Dwellings only for performing activity
							Other
5725	438	1292	127	-	-	58	Total dwellings
3943	322	1142	115	-	-	4	Occupied dwellings
899	59	82	7	-	-	53	Unoccupied dwellings
876	57	68	6	-	-	1	Dwellings used occasionally
7	-	-	-	-	-	-	Dwellings only for performing activity
							Ljig
7495	517	1395	113	-	-	102	Total dwellings
4406	333	1038	91	-	-	1	Occupied dwellings
1370	82	209	13	-	-	79	Unoccupied dwellings
1701	101	148	9	-	-	22	Dwellings used occasionally
18	1	-	-	-	-	-	Dwellings only for performing activity
							Urban
1688	122	549	44	-	-	7	Total dwellings
1208	92	468	38	-	-	-	Occupied dwellings
262	17	69	4	-	-	7	Unoccupied dwellings
214	13	12	1	-	-	-	Dwellings used occasionally
4	-	-	-	-	-	-	Dwellings only for performing activity
							Other
5807	395	846	69	-	-	95	Total dwellings
3198	242	570	53	-	-	1	Occupied dwellings
1108	65	140	9	-	-	72	Unoccupied dwellings
1487	87	136	8	-	-	22	Dwellings used occasionally
14	1	-	-	-	-	-	Dwellings only for performing activity



## 1.4. Станови према опремљености инсталацијама и основу коришћења, по општинама и градовима (наставак)

Регион Област Град – општина	Укупно Total	Станови са инсталацијама				
		водовода / water supply system			канализације / sewage disposal	
		јавни водовод public water system	сеоски/ месни водовод rural/local water system	хидрофор и сл. water pump, etc	јавна канализација public sewerage	септичка јама и друго septic tank, etc.
Мионица						
Станови укупно	9459	4790	1810	1643	646	7595
Настањени станови	4577	2564	776	862	519	3683
Ненастањени станови	1364	569	241	212	92	929
Станови који се користе повремено	3476	1630	791	557	34	2943
Станови који се користе само за обављање делатности	42	27	2	12	1	40
Градска						
Станови укупно	742	715	6	11	554	178
Настањени станови	568	563	-	4	452	115
Ненастањени станови	118	103	3	4	79	31
Станови који се користе повремено	53	46	3	3	22	30
Станови који се користе само за обављање делатности	3	3	-	-	1	2
Остала						
Станови укупно	8717	4075	1804	1632	92	7417
Настањени станови	4009	2001	776	858	67	3568
Ненастањени станови	1246	466	238	208	13	898
Станови који се користе повремено	3423	1584	788	554	12	2913
Станови који се користе само за обављање делатности	39	24	2	12	-	38
Осечина						
Станови укупно	6052	1355	1732	1664	128	4619
Настањени станови	4150	1097	1349	1192	94	3543
Ненастањени станови	1283	225	214	251	34	653
Станови који се користе повремено	614	32	167	220	-	419
Станови који се користе само за обављање делатности	5	1	2	1	-	4
Остала						
Станови укупно	6052	1355	1732	1664	128	4619
Настањени станови	4150	1097	1349	1192	94	3543
Ненастањени станови	1283	225	214	251	34	653
Станови који се користе повремено	614	32	167	220	-	419
Станови који се користе само за обављање делатности	5	1	2	1	-	4
УБ						
Станови укупно	14132	3433	1019	7250	2479	9220
Настањени станови	9119	2645	659	4760	1936	6128
Ненастањени станови	3004	582	243	1309	428	1705
Станови који се користе повремено	1975	193	113	1167	104	1367
Станови који се користе само за обављање делатности	34	13	4	14	11	20
Градска						
Станови укупно	2692	2618	1	34	2386	267
Настањени станови	2078	2045	1	22	1868	200
Ненастањени станови	494	459	-	11	419	51
Станови који се користе повремено	106	103	-	-	88	15
Станови који се користе само за обављање делатности	14	11	-	1	11	1
Остала						
Станови укупно	11440	815	1018	7216	93	8953
Настањени станови	7041	600	658	4738	68	5928
Ненастањени станови	2510	123	243	1298	9	1654
Станови који се користе повремено	1869	90	113	1167	16	1352
Станови који се користе само за обављање делатности	20	2	4	13	-	19

**Dwellings according to the availability of installations and occupancy status, by municipality and cities (continued)**

Dwellings with installations						Станови без инсталација Dwellings without installations	Region Area City – Municipality
електричне енергије electric energy		централно/етажног грејања district/central heating		гасовода / piped gas			
број number	површина у хилџ.м² floor space, thous. m²	број number	површина у хилџ.м² floor space, thous. m²	број number	површина у хилџ.м² floor space, thous. m²		
9414	676	1518	134	-	-	38	Mionica
							Total dwellings
4570	374	884	91	-	-	5	Occupied dwellings
1339	85	123	8	-	-	24	Unoccupied dwellings
3463	212	497	33	-	-	9	Dwellings used occasionally
42	5	14	2	-	-	-	Dwellings only for performing activity
							Urban
741	63	187	19	-	-	1	Total dwellings
568	49	160	17	-	-	-	Occupied dwellings
117	9	16	1	-	-	1	Unoccupied dwellings
53	4	9	1	-	-	-	Dwellings used occasionally
3	-	2	-	-	-	-	Dwellings only for performing activity
							Other
8673	614	1331	115	-	-	37	Total dwellings
4002	325	724	74	-	-	5	Occupied dwellings
1222	76	107	7	-	-	23	Unoccupied dwellings
3410	208	488	32	-	-	9	Dwellings used occasionally
39	4	12	2	-	-	-	Dwellings only for performing activity
							Osečina
5914	407	858	72	-	-	138	Total dwellings
4136	300	672	60	-	-	14	Occupied dwellings
1164	70	90	6	-	-	119	Unoccupied dwellings
609	36	96	6	-	-	5	Dwellings used occasionally
5	-	-	-	-	-	-	Dwellings only for performing activity
							Other
5914	407	858	72	-	-	138	Total dwellings
4136	300	672	60	-	-	14	Occupied dwellings
1164	70	90	6	-	-	119	Unoccupied dwellings
609	36	96	6	-	-	5	Dwellings used occasionally
5	-	-	-	-	-	-	Dwellings only for performing activity
							Ub
14025	1068	3480	329	-	-	106	Total dwellings
9101	738	2653	263	-	-	18	Occupied dwellings
2924	194	510	40	-	-	80	Unoccupied dwellings
1966	133	307	26	-	-	8	Dwellings used occasionally
34	3	10	1	-	-	-	Dwellings only for performing activity
							Urban
2685	230	1353	130	-	-	7	Total dwellings
2077	182	1110	110	-	-	1	Occupied dwellings
488	36	193	15	-	-	6	Unoccupied dwellings
106	10	44	5	-	-	-	Dwellings used occasionally
14	1	6	1	-	-	-	Dwellings only for performing activity
							Other
11340	838	2127	199	-	-	99	Total dwellings
7024	556	1543	153	-	-	17	Occupied dwellings
2436	157	317	25	-	-	74	Unoccupied dwellings
1860	123	263	21	-	-	8	Dwellings used occasionally
20	1	4	-	-	-	-	Dwellings only for performing activity

## 1.4. Станови према опремљености инсталацијама и основу коришћења, по општинама и градовима (наставак)

Регион Област Град – општина	Укупно Total	Станови са инсталацијама				
		водовода / water supply system			канализације / sewage disposal	
		јавни водовод public water system	сеоски/ месни водовод rural/local water system	хидрофор и сл. water pump, etc	јавна канализација public sewerage	септичка јама и друго septic tank, etc.
<b>Мачванска област</b>						
Станови укупно	134697	70758	12005	32220	41974	72931
Настањени станови	97635	56118	8902	24223	33792	55432
Ненастањени станови	26101	12072	1736	4972	7567	11167
Станови који се користе повремено	10554	2337	1343	2928	435	6160
Станови који се користе само за обављање делатности	407	231	24	97	180	172
<b>Градска</b>						
Станови укупно	39015	36587	275	1257	34909	3212
Настањени станови	30787	29338	199	993	27988	2542
Ненастањени станови	7324	6767	50	230	6495	554
Станови који се користе повремено	747	334	25	31	287	103
Станови који се користе само за обављање делатности	157	148	1	3	139	13
<b>Остала</b>						
Станови укупно	95682	34171	11730	30963	7065	69719
Настањени станови	66848	26780	8703	23230	5804	52890
Ненастањени станови	18777	5305	1686	4742	1072	10613
Станови који се користе повремено	9807	2003	1318	2897	148	6057
Станови који се користе само за обављање делатности	250	83	23	94	41	159
<b>Богатић</b>						
Станови укупно	11578	2173	72	6644	-	8887
Настањени станови	8672	1802	33	5562	-	7400
Ненастањени станови	2065	336	32	757	-	1121
Станови који се користе повремено	805	28	7	304	-	338
Станови који се користе само за обављање делатности	36	7	-	21	-	28
<b>Остала</b>						
Станови укупно	11578	2173	72	6644	-	8887
Настањени станови	8672	1802	33	5562	-	7400
Ненастањени станови	2065	336	32	757	-	1121
Станови који се користе повремено	805	28	7	304	-	338
Станови који се користе само за обављање делатности	36	7	-	21	-	28
<b>Владимирци</b>						
Станови укупно	10152	4355	363	2600	497	6816
Настањени станови	5773	2734	217	1714	404	4259
Ненастањени станови	2833	962	117	498	84	1490
Станови који се користе повремено	1517	654	24	380	6	1052
Станови који се користе само за обављање делатности	29	5	5	8	3	15
<b>Остала</b>						
Станови укупно	10152	4355	363	2600	497	6816
Настањени станови	5773	2734	217	1714	404	4259
Ненастањени станови	2833	962	117	498	84	1490
Станови који се користе повремено	1517	654	24	380	6	1052
Станови који се користе само за обављање делатности	29	5	5	8	3	15
<b>Коцељева</b>						
Станови укупно	6988	2427	1032	1814	1121	4147
Настањени станови	4380	1816	672	1202	890	2800
Ненастањени станови	1933	492	258	399	217	928
Станови који се користе повремено	663	113	102	210	11	413
Станови који се користе само за обављање делатности	12	6	-	3	3	6
<b>Остала</b>						
Станови укупно	6988	2427	1032	1814	1121	4147
Настањени станови	4380	1816	672	1202	890	2800
Ненастањени станови	1933	492	258	399	217	928
Станови који се користе повремено	663	113	102	210	11	413
Станови који се користе само за обављање делатности	12	6	-	3	3	6

**Dwellings according to the availability of installations and occupancy status, by municipality and cities (continued)**

Dwellings with installations						Станови без инсталација Dwellings without installations	Region Area City – Municipality
електричне енергије electric energy		централно/етажног грејања district/central heating		гасовода / piped gas			
број number	површина у хилџ.м² floor space, thous. m²	број number	површина у хилџ.м² floor space, thous. m²	број number	површина у хилџ.м² floor space, thous. m²		
132593	9306	38830	3099	3495	317	1568	<b>Mačvanska oblast</b>
97500	7184	30991	2571	2978	284	132	Total dwellings
24709	1561	6481	437	492	32	1174	Occupied dwellings
9977	533	1246	83	14	1	262	Unoccupied dwellings
407	28	112	9	11	1	-	Dwellings used occasionally
							Dwellings only for performing activity
38963	2585	20992	1446	3114	275	52	Urban
30781	2130	17101	1224	2635	246	6	Total dwellings
7279	414	3647	205	456	28	45	Occupied dwellings
746	32	179	12	12	1	1	Unoccupied dwellings
157	10	65	5	11	1	-	Dwellings used occasionally
							Dwellings only for performing activity
93630	6721	17838	1653	381	42	1516	Other
66719	5054	13890	1346	343	38	126	Total dwellings
17430	1147	2834	232	36	4	1129	Occupied dwellings
9231	502	1067	71	2	-	261	Unoccupied dwellings
250	18	47	4	-	-	-	Dwellings used occasionally
							Dwellings only for performing activity
11225	864	1734	183	-	-	309	Bogatić
8656	703	1429	159	-	-	16	Total dwellings
1869	124	234	20	-	-	162	Occupied dwellings
664	34	65	4	-	-	131	Unoccupied dwellings
36	3	6	1	-	-	-	Dwellings used occasionally
							Dwellings only for performing activity
11225	864	1734	183	-	-	309	Other
8656	703	1429	159	-	-	16	Total dwellings
1869	124	234	20	-	-	162	Occupied dwellings
664	34	65	4	-	-	131	Unoccupied dwellings
36	3	6	1	-	-	-	Dwellings used occasionally
							Dwellings only for performing activity
9867	664	1237	113	-	-	127	Vladimirci
5764	415	788	78	-	-	9	Total dwellings
2614	161	289	23	-	-	114	Occupied dwellings
1460	86	158	11	-	-	4	Unoccupied dwellings
29	2	2	-	-	-	-	Dwellings used occasionally
							Dwellings only for performing activity
9867	664	1237	113	-	-	127	Other
5764	415	788	78	-	-	9	Total dwellings
2614	161	289	23	-	-	114	Occupied dwellings
1460	86	158	11	-	-	4	Unoccupied dwellings
29	2	2	-	-	-	-	Dwellings used occasionally
							Dwellings only for performing activity
6879	496	751	79	-	-	105	Koceljeva
4365	334	609	65	-	-	15	Total dwellings
1845	122	115	11	-	-	85	Occupied dwellings
657	39	25	2	-	-	5	Unoccupied dwellings
12	1	2	-	-	-	-	Dwellings used occasionally
							Dwellings only for performing activity
6879	496	751	79	-	-	105	Other
4365	334	609	65	-	-	15	Total dwellings
1845	122	115	11	-	-	85	Occupied dwellings
657	39	25	2	-	-	5	Unoccupied dwellings
12	1	2	-	-	-	-	Dwellings used occasionally
							Dwellings only for performing activity

## 1.4. Станови према опремљености инсталацијама и основу коришћења, по општинама и градовима (наставак)

Регион Област Град – општина	Укупно Total	Станови са инсталацијама				
		водовода / water supply system			канализације / sewage disposal	
		јавни водовод public water system	сеоски/ месни водовод rural/local water system	хидрофор и сл. water pump, etc	јавна канализација public sewerage	септичка јама и друго septic tank, etc.
Крупањ						
Станови укупно	7229	1735	3196	1268	1538	4653
Настањени станови	5512	1415	2648	961	1250	3774
Ненастањени станови	1114	284	295	168	257	484
Станови који се користе повремено	590	31	251	134	26	388
Станови који се користе само за обављање делатности	13	5	2	5	5	7
Градска						
Станови укупно	1804	1702	65	18	1538	247
Настањени станови	1462	1388	56	10	1250	204
Ненастањени станови	305	279	8	7	257	37
Станови који се користе повремено	32	30	1	1	26	6
Станови који се користе само за обављање делатности	5	5	-	-	5	-
Остала						
Станови укупно	5425	33	3131	1250	-	4406
Настањени станови	4050	27	2592	951	-	3570
Ненастањени станови	809	5	287	161	-	447
Станови који се користе повремено	558	1	250	133	-	382
Станови који се користе само за обављање делатности	8	-	2	5	-	7
Лозница						
Станови укупно	35185	28085	2236	2095	11435	20966
Настањени станови	26270	22258	1629	1166	8861	16186
Ненастањени станови	6405	4592	371	490	2281	3165
Станови који се користе повремено	2414	1162	231	428	247	1572
Станови који се користе само за обављање делатности	96	73	5	11	46	43
Градска						
Станови укупно	11347	11006	148	71	9651	1574
Настањени станови	8729	8537	99	33	7412	1257
Ненастањени станови	2310	2207	27	29	2020	243
Станови који се користе повремено	263	219	22	7	180	68
Станови који се користе само за обављање делатности	45	43	-	2	39	6
Остала						
Станови укупно	23838	17079	2088	2024	1784	19392
Настањени станови	17541	13721	1530	1133	1449	14929
Ненастањени станови	4095	2385	344	461	261	2922
Станови који се користе повремено	2151	943	209	421	67	1504
Станови који се користе само за обављање делатности	51	30	5	9	7	37
Љубовија						
Станови укупно	6703	1998	3246	436	1455	4215
Настањени станови	4702	1686	2429	295	1244	3162
Ненастањени станови	1143	221	327	65	170	437
Станови који се користе повремено	831	72	484	75	24	607
Станови који се користе само за обављање делатности	27	19	6	1	17	9
Остала						
Станови укупно	6703	1998	3246	436	1455	4215
Настањени станови	4702	1686	2429	295	1244	3162
Ненастањени станови	1143	221	327	65	170	437
Станови који се користе повремено	831	72	484	75	24	607
Станови који се користе само за обављање делатности	27	19	6	1	17	9

**Dwellings according to the availability of installations and occupancy status, by municipality and cities (continued)**

Dwellings with installations						Станови без инсталација Dwellings without installations	Region Area City – Municipality
електричне енергије electric energy		централно/етажног грејања district/central heating		гасовода / piped gas			
број number	површина у хилј.м² floor space, thous. m²	број number	површина у хилј.м² floor space, thous. m²	број number	површина у хилј.м² floor space, thous. m²		
7096	460	970	84	-	-	118	Krupanj Total dwellings
5496	370	812	73	-	-	16	Occupied dwellings
1012	59	115	8	-	-	95	Unoccupied dwellings
575	30	40	2	-	-	7	Dwellings used occasionally
13	1	3	-	-	-	-	Dwellings only for performing activity
1803	134	383	37	-	-	1	Urban Total dwellings
1462	111	337	33	-	-	-	Occupied dwellings
304	20	40	3	-	-	1	Unoccupied dwellings
32	2	4	-	-	-	-	Dwellings used occasionally
5	-	2	-	-	-	-	Dwellings only for performing activity
5293	326	587	47	-	-	117	Other Total dwellings
4034	259	475	40	-	-	16	Occupied dwellings
708	39	75	5	-	-	94	Unoccupied dwellings
543	28	36	2	-	-	7	Dwellings used occasionally
8	-	1	-	-	-	-	Dwellings only for performing activity
34774	2419	12715	993	1197	111	148	Loznica Total dwellings
26244	1913	9768	805	1013	98	25	Occupied dwellings
6254	387	2362	154	172	13	113	Unoccupied dwellings
2180	113	552	32	11	1	10	Dwellings used occasionally
96	6	33	2	1	-	-	Dwellings only for performing activity
11335	739	6084	413	816	69	12	Urban Total dwellings
8725	594	4632	333	670	60	4	Occupied dwellings
2302	127	1291	71	136	9	8	Unoccupied dwellings
263	16	142	9	9	1	-	Dwellings used occasionally
45	2	19	1	1	-	-	Dwellings only for performing activity
23439	1680	6631	580	381	42	136	Other Total dwellings
17519	1319	5136	472	343	38	21	Occupied dwellings
3952	261	1071	83	36	4	105	Unoccupied dwellings
1917	97	410	23	2	-	10	Dwellings used occasionally
51	4	14	1	-	-	-	Dwellings only for performing activity
6455	454	797	72	-	-	206	Ljubovija Total dwellings
4691	350	661	62	-	-	11	Occupied dwellings
947	60	81	6	-	-	168	Unoccupied dwellings
790	42	52	3	-	-	27	Dwellings used occasionally
27	2	3	-	-	-	-	Dwellings only for performing activity
6455	454	797	72	-	-	206	Other Total dwellings
4691	350	661	62	-	-	11	Occupied dwellings
947	60	81	6	-	-	168	Unoccupied dwellings
790	42	52	3	-	-	27	Dwellings used occasionally
27	2	3	-	-	-	-	Dwellings only for performing activity

## 1.4. Станови према опремљености инсталацијама и основу коришћења, по општинама и градовима (наставак)

Регион Област Град – општина	Укупно Total	Станови са инсталацијама				
		водовода / water supply system			канализације / sewage disposal	
		јавни водовод public water system	сеоски/ месни водовод rural/local water system	хидрофор и сл. water pump, etc	јавна канализација public sewerage	септичка јама и друго septic tank, etc.
Мали Зворник						
Станови укупно	5793	3118	1144	923	1642	3544
Настањени станови	4122	2417	833	698	1260	2688
Ненастањени станови	1235	606	194	150	361	590
Станови који се користе повремено	419	85	114	74	16	257
Станови који се користе само за обављање делатности	17	10	3	1	5	9
Градска						
Станови укупно	1882	1805	57	8	1642	228
Настањени станови	1431	1384	42	3	1260	169
Ненастањени станови	423	397	12	4	361	52
Станови који се користе повремено	17	14	2	1	16	1
Станови који се користе само за обављање делатности	11	10	1	-	5	6
Остала						
Станови укупно	3911	1313	1087	915	-	3316
Настањени станови	2691	1033	791	695	-	2519
Ненастањени станови	812	209	182	146	-	538
Станови који се користе повремено	402	71	112	73	-	256
Станови који се користе само за обављање делатности	6	-	2	1	-	3
Шабац						
Станови укупно	51069	26867	716	16440	24286	19703
Настањени станови	38204	21990	441	12625	19883	15163
Ненастањени станови	9373	4579	142	2445	4197	2952
Станови који се користе повремено	3315	192	130	1323	105	1533
Станови који се користе само за обављање делатности	177	106	3	47	101	55
Градска						
Станови укупно	23982	22074	5	1160	22078	1163
Настањени станови	19165	18029	2	947	18066	912
Ненастањени станови	4286	3884	3	190	3857	222
Станови који се користе повремено	435	71	-	22	65	28
Станови који се користе само за обављање делатности	96	90	-	1	90	1
Остала						
Станови укупно	27087	4793	711	15280	2208	18540
Настањени станови	19039	3961	439	11678	1817	14251
Ненастањени станови	5087	695	139	2255	340	2730
Станови који се користе повремено	2880	121	130	1301	40	1505
Станови који се користе само за обављање делатности	81	16	3	46	11	54
Моравичка област						
Станови укупно	97657	53802	27707	8670	46276	43864
Настањени станови	71596	44938	19479	5217	39645	29986
Ненастањени станови	15354	6643	3896	1418	5794	6141
Станови који се користе повремено	10074	1791	4233	1975	542	7445
Станови који се користе само за обављање делатности	633	430	99	60	295	292
Градска						
Станови укупно	45407	44079	706	278	43228	1836
Настањени станови	38817	37949	578	167	37196	1499
Ненастањени станови	5840	5451	97	97	5380	265
Станови који се користе повремено	452	397	25	11	370	63
Станови који се користе само за обављање делатности	298	282	6	3	282	9
Остала						
Станови укупно	52250	9723	27001	8392	3048	42028
Настањени станови	32779	6989	18901	5050	2449	28487
Ненастањени станови	9514	1192	3799	1321	414	5876
Станови који се користе повремено	9622	1394	4208	1964	172	7382
Станови који се користе само за обављање делатности	335	148	93	57	13	283



**Dwellings according to the availability of installations and occupancy status, by municipality and cities (continued)**

Dwellings with installations						Станови без инсталација Dwellings without installations	Region Area City – Municipality
електричне енергије electric energy		централно/етажног грејања district/central heating		гасовода / piped gas			
број number	површина у хилџ.м² floor space, thous. m²	број number	површина у хилџ.м² floor space, thous. m²	број number	површина у хилџ.м² floor space, thous. m²		
5681	377	1814	133	174	9	103	Mali Zvornik
							Total dwellings
4118	282	1482	108	148	8	3	Occupied dwellings
1149	72	272	20	26	1	83	Unoccupied dwellings
397	23	57	4	-	-	17	Dwellings used occasionally
17	1	3	-	-	-	-	Dwellings only for performing activity
1882	122	816	54	174	9	-	Urban
							Total dwellings
1431	95	669	44	148	8	-	Occupied dwellings
423	26	142	9	26	1	-	Unoccupied dwellings
17	1	3	-	-	-	-	Dwellings used occasionally
11	1	2	-	-	-	-	Dwellings only for performing activity
3799	255	998	78	-	-	103	Other
							Total dwellings
2687	186	813	64	-	-	3	Occupied dwellings
726	46	130	11	-	-	83	Unoccupied dwellings
380	22	54	4	-	-	17	Dwellings used occasionally
6	-	1	-	-	-	-	Dwellings only for performing activity
50616	3573	18812	1444	2124	197	452	Šabac
							Total dwellings
38166	2818	15442	1220	1817	178	37	Occupied dwellings
9019	574	3013	195	294	18	354	Unoccupied dwellings
3254	167	297	24	3	-	61	Dwellings used occasionally
177	13	60	5	10	1	-	Dwellings only for performing activity
23943	1591	13709	942	2124	197	39	Urban
							Total dwellings
19163	1329	11463	814	1817	178	2	Occupied dwellings
4250	242	2174	122	294	18	36	Unoccupied dwellings
434	12	30	2	3	-	1	Dwellings used occasionally
96	7	42	4	10	1	-	Dwellings only for performing activity
26673	1982	5103	502	-	-	413	Other
							Total dwellings
19003	1488	3979	406	-	-	35	Occupied dwellings
4769	333	839	73	-	-	318	Unoccupied dwellings
2820	155	267	21	-	-	60	Dwellings used occasionally
81	6	18	2	-	-	-	Dwellings only for performing activity
95932	6397	31316	2301	7783	665	821	Moravička oblast
							Total dwellings
71556	5005	25841	1957	6973	609	38	Occupied dwellings
14309	837	4135	261	684	46	701	Unoccupied dwellings
9434	510	1122	69	51	5	82	Dwellings used occasionally
633	45	218	14	75	5	-	Dwellings only for performing activity
45361	3162	23157	1648	7354	625	46	Urban
							Total dwellings
38814	2757	19755	1435	6585	573	3	Occupied dwellings
5799	357	3088	192	660	44	41	Unoccupied dwellings
450	30	145	11	35	3	2	Dwellings used occasionally
298	18	169	10	74	5	-	Dwellings only for performing activity
50571	3235	8159	653	429	40	775	Other
							Total dwellings
32742	2248	6086	522	388	36	35	Occupied dwellings
8510	480	1047	69	24	2	660	Unoccupied dwellings
8984	481	977	58	16	2	80	Dwellings used occasionally
335	27	49	3	1	-	-	Dwellings only for performing activity

## 1.4. Станови према опремљености инсталацијама и основу коришћења, по општинама и градовима (наставак)

Регион Област Град – општина	Укупно Total	Станови са инсталацијама				
		водовода / water supply system			канализације / sewage disposal	
		јавни водовод public water system	сеоски/ месни водовод rural/local water system	хидрофор и сл. water pump, etc	јавна канализација public sewerage	септичка јама и друго septic tank, etc.
Горњи Милановац						
Станови укупно	22429	11963	7102	1730	9625	11168
Настањени станови	15434	9838	4342	925	8307	6798
Ненастањени станови	4059	1455	1360	350	1135	2028
Станови који се користе повремено	2783	593	1362	440	122	2273
Станови који се користе само за обављање делатности	153	77	38	15	61	69
Градска						
Станови укупно	9527	9412	23	33	8952	516
Настањени станови	8263	8236	11	8	7844	411
Ненастањени станови	1107	1030	8	20	987	71
Станови који се користе повремено	99	88	4	5	66	31
Станови који се користе само за обављање делатности	58	58	-	-	55	3
Остала						
Станови укупно	12902	2551	7079	1697	673	10652
Настањени станови	7171	1602	4331	917	463	6387
Ненастањени станови	2952	425	1352	330	148	1957
Станови који се користе повремено	2684	505	1358	435	56	2242
Станови који се користе само за обављање делатности	95	19	38	15	6	66
Ивањица						
Станови укупно	13469	5366	6342	825	4874	7647
Настањени станови	10388	4760	4897	446	4332	5769
Ненастањени станови	1716	525	625	132	471	806
Станови који се користе повремено	1345	74	808	246	65	1059
Станови који се користе само за обављање делатности	20	7	12	1	6	13
Градска						
Станови укупно	4203	4091	52	34	3880	297
Настањени станови	3697	3612	50	28	3435	255
Ненастањени станови	447	424	2	3	393	36
Станови који се користе повремено	54	50	-	3	47	6
Станови који се користе само за обављање делатности	5	5	-	-	5	-
Остала						
Станови укупно	9266	1275	6290	791	994	7350
Настањени станови	6691	1148	4847	418	897	5514
Ненастањени станови	1269	101	623	129	78	770
Станови који се користе повремено	1291	24	808	243	18	1053
Станови који се користе само за обављање делатности	15	2	12	1	1	13
Лучани						
Станови укупно	10277	2656	5364	836	2231	6613
Настањени станови	7184	2320	3961	462	1944	4799
Ненастањени станови	1751	265	698	127	249	836
Станови који се користе повремено	1321	62	695	246	30	966
Станови који се користе само за обављање делатности	21	9	10	1	8	12
Градска						
Станови укупно	2102	2075	5	5	2055	30
Настањени станови	1826	1815	4	1	1799	21
Ненастањени станови	243	230	1	3	228	6
Станови који се користе повремено	25	22	-	1	20	3
Станови који се користе само за обављање делатности	8	8	-	-	8	-
Остала						
Станови укупно	8175	581	5359	831	176	6583
Настањени станови	5358	505	3957	461	145	4778
Ненастањени станови	1508	35	697	124	21	830
Станови који се користе повремено	1296	40	695	245	10	963
Станови који се користе само за обављање делатности	13	1	10	1	-	12

**Dwellings according to the availability of installations and occupancy status, by municipality and cities (continued)**

Dwellings with installations						Станови без инсталација Dwellings without installations	Region Area City – Municipality
електричне енергије electric energy		централно/етажног грејања district/central heating		гасовода / piped gas			
број number	површина у хилџ.м² floor space, thous. m²	број number	површина у хилџ.м² floor space, thous. m²	број number	површина у хилџ.м² floor space, thous. m²		
22043	1486	6314	491	3156	259	277	Gornji Milanovac
15427	1101	5393	428	2842	237	7	Total dwellings
3727	226	684	47	282	19	251	Occupied dwellings
2736	150	192	13	14	1	19	Unoccupied dwellings
153	9	45	3	18	1	-	Dwellings used occasionally
							Dwellings only for performing activity
9513	686	4712	362	3054	251	14	Urban
8262	604	4220	329	2750	230	1	Total dwellings
1094	72	442	30	276	19	13	Occupied dwellings
99	6	24	2	10	1	-	Unoccupied dwellings
58	4	26	2	18	1	-	Dwellings used occasionally
							Dwellings only for performing activity
12530	799	1602	129	102	9	263	Other
7165	497	1173	100	92	8	6	Total dwellings
2633	153	242	17	6	1	238	Occupied dwellings
2637	143	168	11	4	-	19	Unoccupied dwellings
95	5	19	1	-	-	-	Dwellings used occasionally
							Dwellings only for performing activity
13215	839	3042	240	-	-	140	Ivanjica
10380	684	2731	219	-	-	8	Total dwellings
1571	89	195	14	-	-	106	Occupied dwellings
1244	64	114	6	-	-	26	Unoccupied dwellings
20	1	2	-	-	-	-	Dwellings used occasionally
							Dwellings only for performing activity
4200	294	1545	125	-	-	3	Urban
3697	261	1428	115	-	-	-	Total dwellings
444	29	108	9	-	-	3	Occupied dwellings
54	4	8	1	-	-	-	Unoccupied dwellings
5	-	1	-	-	-	-	Dwellings used occasionally
							Dwellings only for performing activity
9015	544	1497	115	-	-	137	Other
6683	422	1303	104	-	-	8	Total dwellings
1127	60	87	6	-	-	103	Occupied dwellings
1190	61	106	5	-	-	26	Unoccupied dwellings
15	1	1	-	-	-	-	Dwellings used occasionally
							Dwellings only for performing activity
9932	619	2973	201	-	-	155	Lučani
7173	474	2436	172	-	-	11	Total dwellings
1504	81	283	17	-	-	128	Occupied dwellings
1234	63	247	13	-	-	16	Unoccupied dwellings
21	1	7	-	-	-	-	Dwellings used occasionally
							Dwellings only for performing activity
2101	134	1644	103	-	-	1	Urban
1826	119	1485	94	-	-	-	Total dwellings
242	14	153	9	-	-	1	Occupied dwellings
25	1	3	-	-	-	-	Unoccupied dwellings
8	-	3	-	-	-	-	Dwellings used occasionally
							Dwellings only for performing activity
7831	485	1329	98	-	-	154	Other
5347	355	951	78	-	-	11	Total dwellings
1262	67	130	8	-	-	127	Occupied dwellings
1209	62	244	12	-	-	16	Unoccupied dwellings
13	1	4	-	-	-	-	Dwellings used occasionally
							Dwellings only for performing activity

## 1.4. Станови према опремљености инсталацијама и основу коришћења, по општинама и градовима (наставак)

Регион Област Град – општина	Укупно Total	Станови са инсталацијама				
		водовода / water supply system			канализације / sewage disposal	
		јавни водовод public water system	сеоски/ месни водовод rural/local water system	хидрофор и сл. water pump, etc	јавна канализација public sewerage	септичка јама и друго septic tank, etc.
Чачак						
Станови укупно	51482	33817	8899	5279	29546	18436
Настањени станови	38590	28020	6279	3384	25062	12620
Ненастањени станови	7828	4398	1213	809	3939	2471
Станови који се користе повремено	4625	1062	1368	1043	325	3147
Станови који се користе само за обављање делатности	439	337	39	43	220	198
Градска						
Станови укупно	29575	28501	626	206	28341	993
Настањени станови	25031	24286	513	130	24118	812
Ненастањени станови	4043	3767	86	71	3772	152
Станови који се користе повремено	274	237	21	2	237	23
Станови који се користе само за обављање делатности	227	211	6	3	214	6
Остала						
Станови укупно	21907	5316	8273	5073	1205	17443
Настањени станови	13559	3734	5766	3254	944	11808
Ненастањени станови	3785	631	1127	738	167	2319
Станови који се користе повремено	4351	825	1347	1041	88	3124
Станови који се користе само за обављање делатности	212	126	33	40	6	192
<b>Поморавска област</b>						
<b>Станови укупно</b>	<b>101236</b>	<b>51654</b>	<b>5746</b>	<b>31190</b>	<b>42521</b>	<b>46049</b>
<b>Настањени станови</b>	<b>69946</b>	<b>39046</b>	<b>4173</b>	<b>22631</b>	<b>31774</b>	<b>34076</b>
<b>Ненастањени станови</b>	<b>25602</b>	<b>11672</b>	<b>1241</b>	<b>6695</b>	<b>10217</b>	<b>9373</b>
<b>Станови који се користе повремено</b>	<b>5216</b>	<b>720</b>	<b>317</b>	<b>1709</b>	<b>348</b>	<b>2396</b>
<b>Станови који се користе само за обављање делатности</b>	<b>472</b>	<b>216</b>	<b>15</b>	<b>155</b>	<b>182</b>	<b>204</b>
Градска						
Станови укупно	45556	42571	97	1888	40019	4540
Настањени станови	33542	31835	56	1358	29880	3370
Ненастањени станови	10821	10057	33	382	9642	832
Станови који се користе повремено	986	497	8	134	323	316
Станови који се користе само за обављање делатности	207	182	-	14	174	22
Остала						
Станови укупно	55680	9083	5649	29302	2502	41509
Настањени станови	36404	7211	4117	21273	1894	30706
Ненастањени станови	14781	1615	1208	6313	575	8541
Станови који се користе повремено	4230	223	309	1575	25	2080
Станови који се користе само за обављање делатности	265	34	15	141	8	182
Деспотовац						
Станови укупно	11668	4475	1357	4302	3442	6688
Настањени станови	7551	3222	980	2897	2434	4664
Ненастањени станови	3324	1165	324	1158	960	1684
Станови који се користе повремено	659	63	48	173	32	252
Станови који се користе само за обављање делатности	134	25	5	74	16	88
Градска						
Станови укупно	3153	3042	8	54	2767	337
Настањени станови	2264	2209	4	38	2013	238
Ненастањени станови	827	790	2	13	719	86
Станови који се користе повремено	45	31	2	2	23	12
Станови који се користе само за обављање делатности	17	12	-	1	12	1
Остала						
Станови укупно	8515	1433	1349	4248	675	6351
Настањени станови	5287	1013	976	2859	421	4426
Ненастањени станови	2497	375	322	1145	241	1598
Станови који се користе повремено	614	32	46	171	9	240
Станови који се користе само за обављање делатности	117	13	5	73	4	87

**Dwellings according to the availability of installations and occupancy status, by municipality and cities (continued)**

Dwellings with installations						Станови без инсталација Dwellings without installations	Region Area City – Municipality
електричне енергије electric energy		централно/етажног грејања district/central heating		гасовода / piped gas			
број number	површина у хилј.м² floor space, thous. m²	број number	површина у хилј.м² floor space, thous. m²	број number	површина у хилј.м² floor space, thous. m²		
50742	3454	18987	1368	4627	406	249	Čačak
38576	2746	15281	1138	4131	372	12	Total dwellings
7507	441	2973	183	402	27	216	Occupied dwellings
4220	234	569	37	37	4	21	Unoccupied dwellings
439	33	164	10	57	4	-	Dwellings used occasionally
							Dwellings only for performing activity
29547	2047	15256	1058	4300	375	28	Urban
25029	1773	12622	898	3835	343	2	Total dwellings
4019	242	2385	144	384	26	24	Occupied dwellings
272	18	110	8	25	2	2	Unoccupied dwellings
227	14	139	9	56	4	-	Dwellings used occasionally
							Dwellings only for performing activity
21195	1407	3731	310	327	32	221	Other
13547	973	2659	240	296	29	10	Total dwellings
3488	199	588	39	18	2	192	Occupied dwellings
3948	215	459	29	12	1	19	Unoccupied dwellings
212	19	25	2	1	-	-	Dwellings used occasionally
							Dwellings only for performing activity
<b>98695</b>	<b>7797</b>	<b>31051</b>	<b>2746</b>	<b>5014</b>	<b>492</b>	<b>1111</b>	<b>Pomoravska oblast</b>
<b>69803</b>	<b>5733</b>	<b>22155</b>	<b>2053</b>	<b>4373</b>	<b>445</b>	<b>140</b>	<b>Total dwellings</b>
<b>24121</b>	<b>1785</b>	<b>8111</b>	<b>638</b>	<b>611</b>	<b>45</b>	<b>774</b>	<b>Occupied dwellings</b>
<b>4299</b>	<b>243</b>	<b>631</b>	<b>42</b>	<b>13</b>	<b>2</b>	<b>197</b>	<b>Unoccupied dwellings</b>
<b>472</b>	<b>36</b>	<b>154</b>	<b>13</b>	<b>17</b>	<b>1</b>	<b>-</b>	<b>Dwellings used occasionally</b>
							<b>Dwellings only for performing activity</b>
45437	3341	20676	1620	4723	458	119	Urban
33514	2542	14406	1179	4101	412	28	Total dwellings
10752	736	5939	419	598	43	69	Occupied dwellings
964	50	226	15	8	1	22	Unoccupied dwellings
207	14	105	7	16	1	-	Dwellings used occasionally
							Dwellings only for performing activity
53258	4456	10375	1126	291	35	992	Other
36289	3191	7749	874	272	33	112	Total dwellings
13369	1049	2172	219	13	2	705	Occupied dwellings
3335	193	405	27	5	-	175	Unoccupied dwellings
265	22	49	7	1	-	-	Dwellings used occasionally
							Dwellings only for performing activity
11373	956	4018	385	-	-	168	Despotovac
7536	668	3009	293	-	-	14	Total dwellings
3180	253	884	83	-	-	105	Occupied dwellings
523	25	103	7	-	-	49	Unoccupied dwellings
134	11	22	3	-	-	-	Dwellings used occasionally
							Dwellings only for performing activity
3148	250	1906	157	-	-	5	Urban
2261	179	1402	113	-	-	3	Total dwellings
825	67	478	42	-	-	2	Occupied dwellings
45	2	19	1	-	-	-	Unoccupied dwellings
17	1	7	1	-	-	-	Dwellings used occasionally
							Dwellings only for performing activity
8225	707	2112	228	-	-	163	Other
5275	489	1607	180	-	-	11	Total dwellings
2355	186	406	41	-	-	103	Occupied dwellings
478	23	84	5	-	-	49	Unoccupied dwellings
117	9	15	2	-	-	-	Dwellings used occasionally
							Dwellings only for performing activity

## 1.4. Станови према опремљености инсталацијама и основу коришћења, по општинама и градовима (наставак)

Регион Област Град – општина	Укупно Total	Станови са инсталацијама				
		водовода / water supply system			канализације / sewage disposal	
		јавни водовод public water system	сеоски/ месни водовод rural/local water system	хидрофор и сл. water pump, etc	јавна канализација public sewerage	септичка јама и друго septic tank, etc.
Јагодина						
Станови укупно	34064	20059	1475	8751	17429	12849
Настањени станови	24191	15491	1065	6484	13287	9753
Ненастањени станови	8051	4300	281	1637	4003	2209
Станови који се користе повремено	1679	192	127	596	74	840
Станови који се користе само за обављање делатности	143	76	2	34	65	47
Градска						
Станови укупно	17827	17226	22	318	16650	916
Настањени станови	13401	13094	17	201	12635	677
Ненастањени станови	4087	3934	2	73	3885	124
Станови који се користе повремено	264	129	3	41	66	107
Станови који се користе само за обављање делатности	75	69	-	3	64	8
Остала						
Станови укупно	16237	2833	1453	8433	779	11933
Настањени станови	10790	2397	1048	6283	652	9076
Ненастањени станови	3964	366	279	1564	118	2085
Станови који се користе повремено	1415	63	124	555	8	733
Станови који се користе само за обављање делатности	68	7	2	31	1	39
Параћин						
Станови укупно	21685	12827	950	5914	8445	11244
Настањени станови	16381	10198	718	4646	6595	8967
Ненастањени станови	4493	2459	176	986	1801	1817
Станови који се користе повремено	748	127	52	268	17	431
Станови који се користе само за обављање делатности	63	43	4	14	32	29
Градска						
Станови укупно	10594	10072	35	247	8212	2143
Настањени станови	8195	7940	11	149	6407	1693
Ненастањени станови	2263	2033	23	81	1757	381
Станови који се користе повремено	97	63	1	14	16	62
Станови који се користе само за обављање делатности	39	36	-	3	32	7
Остала						
Станови укупно	11091	2755	915	5667	233	9101
Настањени станови	8186	2258	707	4497	188	7274
Ненастањени станови	2230	426	153	905	44	1436
Станови који се користе повремено	651	64	51	254	1	369
Станови који се користе само за обављање делатности	24	7	4	11	-	22
Рековац						
Станови укупно	6855	766	426	3299	617	3870
Настањени станови	3979	609	271	2264	488	2656
Ненастањени станови	2142	144	112	694	127	822
Станови који се користе повремено	723	13	43	335	2	386
Станови који се користе само за обављање делатности	11	-	-	6	-	6
Остала						
Станови укупно	6855	766	426	3299	617	3870
Настањени станови	3979	609	271	2264	488	2656
Ненастањени станови	2142	144	112	694	127	822
Станови који се користе повремено	723	13	43	335	2	386
Станови који се користе само за обављање делатности	11	-	-	6	-	6

**Dwellings according to the availability of installations and occupancy status, by municipality and cities (continued)**

Dwellings with installations						Станови без инсталација Dwellings without installations	Region Area City – Municipality
електричне енергије electric energy		централно/етажног грејања district/central heating		гасовода / piped gas			
број number	површина у хилџ.м² floor space, thous. m²	број number	површина у хилџ.м² floor space, thous. m²	број number	површина у хилџ.м² floor space, thous. m²		
33120	2328	12962	891	3208	281	254	Jagodina
24155	1748	9122	652	2782	253	36	Total dwellings
7589	497	3581	223	413	27	173	Occupied dwellings
1233	72	199	12	7	1	45	Unoccupied dwellings
143	11	60	5	6	1	-	Dwellings used occasionally
							Dwellings only for performing activity
17779	1125	10359	644	2917	246	48	Urban
13388	874	7301	468	2510	221	13	Total dwellings
4069	235	2978	171	400	25	18	Occupied dwellings
247	11	33	2	2	-	17	Unoccupied dwellings
75	5	47	3	5	-	-	Dwellings used occasionally
							Dwellings only for performing activity
15341	1203	2603	247	291	35	206	Other
10767	874	1821	183	272	33	23	Total dwellings
3520	262	603	52	13	2	155	Occupied dwellings
986	61	166	10	5	-	28	Unoccupied dwellings
68	6	13	2	1	-	-	Dwellings used occasionally
							Dwellings only for performing activity
21345	1777	5314	572	730	88	189	Paraćin
16345	1409	4080	459	665	82	35	Total dwellings
4264	326	1161	107	58	5	120	Occupied dwellings
673	37	57	4	1	-	34	Unoccupied dwellings
63	4	16	1	6	-	-	Dwellings used occasionally
							Dwellings only for performing activity
10563	864	3097	323	730	88	31	Urban
8189	692	2232	250	665	82	6	Total dwellings
2239	163	843	71	58	5	24	Occupied dwellings
96	6	10	1	1	-	1	Unoccupied dwellings
39	3	12	1	6	-	-	Dwellings used occasionally
							Dwellings only for performing activity
10782	913	2217	249	-	-	158	Other
8156	717	1848	209	-	-	29	Total dwellings
2025	163	318	36	-	-	96	Occupied dwellings
577	32	47	3	-	-	33	Unoccupied dwellings
24	2	4	-	-	-	-	Dwellings used occasionally
							Dwellings only for performing activity
6538	471	542	53	-	-	232	Rekovac
3969	307	380	40	-	-	10	Total dwellings
1873	121	137	11	-	-	211	Occupied dwellings
685	43	24	2	-	-	11	Unoccupied dwellings
11	1	1	-	-	-	-	Dwellings used occasionally
							Dwellings only for performing activity
6538	471	542	53	-	-	232	Other
3969	307	380	40	-	-	10	Total dwellings
1873	121	137	11	-	-	211	Occupied dwellings
685	43	24	2	-	-	11	Unoccupied dwellings
11	1	1	-	-	-	-	Dwellings used occasionally
							Dwellings only for performing activity



## 1.4. Станови према опремљености инсталацијама и основу коришћења, по општинама и градовима (наставак)

Регион Област Град – општина	Укупно Total	Станови са инсталацијама				
		водовода / water supply system			канализације / sewage disposal	
		јавни водовод public water system	сеоски/ месни водовод rural/local water system	хидрофор и сл. water pump, etc	јавна канализација public sewerage	септичка јама и друго septic tank, etc.
Свилајнац						
Станови укупно	12557	5677	646	4636	4477	6482
Настањени станови	7633	3717	412	3013	2910	4233
Ненастањени станови	4164	1733	214	1442	1444	1942
Станови који се користе повремено	682	183	17	162	82	282
Станови који се користе само за обављање делатности	78	44	3	19	41	25
Градска						
Станови укупно	4927	4427	7	365	4279	522
Настањени станови	3108	2827	6	226	2765	295
Ненастањени станови	1605	1431	-	116	1399	149
Станови који се користе повремено	167	132	1	16	77	72
Станови који се користе само за обављање делатности	47	37	-	7	38	6
Остала						
Станови укупно	7630	1250	639	4271	198	5960
Настањени станови	4525	890	406	2787	145	3938
Ненастањени станови	2559	302	214	1326	45	1793
Станови који се користе повремено	515	51	16	146	5	210
Станови који се користе само за обављање делатности	31	7	3	12	3	19
Ђуприја						
Станови укупно	14407	7850	892	4288	8111	4916
Настањени станови	10211	5809	727	3327	6060	3803
Ненастањени станови	3428	1871	134	778	1882	899
Станови који се користе повремено	725	142	30	175	141	205
Станови који се користе само за обављање делатности	43	28	1	8	28	9
Градска						
Станови укупно	9055	7804	25	904	8111	622
Настањени станови	6574	5765	18	744	6060	467
Ненастањени станови	2039	1869	6	99	1882	92
Станови који се користе повремено	413	142	1	61	141	63
Станови који се користе само за обављање делатности	29	28	-	-	28	-
Остала						
Станови укупно	5352	46	867	3384	-	4294
Настањени станови	3637	44	709	2583	-	3336
Ненастањени станови	1389	2	128	679	-	807
Станови који се користе повремено	312	-	29	114	-	142
Станови који се користе само за обављање делатности	14	-	1	8	-	9
<b>Расинска област</b>						
<b>Станови укупно</b>	<b>100322</b>	<b>59344</b>	<b>12650</b>	<b>16611</b>	<b>43052</b>	<b>45511</b>
<b>Настањени станови</b>	<b>75226</b>	<b>48921</b>	<b>10004</b>	<b>12865</b>	<b>35537</b>	<b>36250</b>
<b>Ненастањени станови</b>	<b>19632</b>	<b>8843</b>	<b>1785</b>	<b>2720</b>	<b>6777</b>	<b>6541</b>
<b>Станови који се користе повремено</b>	<b>5000</b>	<b>1278</b>	<b>803</b>	<b>972</b>	<b>481</b>	<b>2563</b>
<b>Станови који се користе само за обављање делатности</b>	<b>464</b>	<b>302</b>	<b>58</b>	<b>54</b>	<b>257</b>	<b>157</b>
Градска						
Станови укупно	36950	35974	235	295	33640	2864
Настањени станови	30131	29692	175	115	27782	2200
Ненастањени станови	6093	5737	23	140	5415	485
Станови који се користе повремено	491	315	36	36	219	168
Станови који се користе само за обављање делатности	235	230	1	4	224	11
Остала						
Станови укупно	63372	23370	12415	16316	9412	42647
Настањени станови	45095	19229	9829	12750	7755	34050
Ненастањени станови	13539	3106	1762	2580	1362	6056
Станови који се користе повремено	4509	963	767	936	262	2395
Станови који се користе само за обављање делатности	229	72	57	50	33	146

**Dwellings according to the availability of installations and occupancy status, by municipality and cities (continued)**

Dwellings with installations						Станови без инсталација Dwellings without installations	Region Area City – Municipality
електричне енергије electric energy		централно/етажног грејања district/central heating		гасовода / piped gas			
број number	површина у хилџ.м² floor space, thous. m²	број number	површина у хилџ.м² floor space, thous. m²	број number	површина у хилџ.м² floor space, thous. m²		
12244	1140	4015	444	219	31	154	Svilajnac
							Total dwellings
7602	758	2607	312	187	27	30	Occupied dwellings
4016	341	1287	123	28	4	83	Unoccupied dwellings
548	36	76	7	2	1	41	Dwellings used occasionally
78	6	45	3	2	-	-	Dwellings only for performing activity
							Urban
4911	427	2200	214	219	31	16	Total dwellings
3106	281	1326	140	187	27	2	Occupied dwellings
1591	129	816	70	28	4	14	Unoccupied dwellings
167	14	26	3	2	1	-	Dwellings used occasionally
47	2	32	1	2	-	-	Dwellings only for performing activity
							Other
7333	713	1815	230	-	-	138	Total dwellings
4496	477	1281	171	-	-	28	Occupied dwellings
2425	211	471	53	-	-	69	Unoccupied dwellings
381	22	50	4	-	-	41	Dwellings used occasionally
31	3	13	2	-	-	-	Dwellings only for performing activity
							Џуприја
14075	1125	4200	401	857	92	114	Total dwellings
10196	844	2957	297	739	83	15	Occupied dwellings
3199	248	1061	93	112	9	82	Unoccupied dwellings
637	29	172	10	3	-	17	Dwellings used occasionally
43	3	10	1	3	-	-	Dwellings only for performing activity
							Urban
9036	675	3114	282	857	92	19	Total dwellings
6570	516	2145	207	739	83	4	Occupied dwellings
2028	141	824	66	112	9	11	Unoccupied dwellings
409	16	138	8	3	-	4	Dwellings used occasionally
29	2	7	1	3	-	-	Dwellings only for performing activity
							Other
5039	450	1086	119	-	-	95	Total dwellings
3626	328	812	90	-	-	11	Occupied dwellings
1171	107	237	27	-	-	71	Unoccupied dwellings
228	13	34	2	-	-	13	Dwellings used occasionally
14	1	3	-	-	-	-	Dwellings only for performing activity
							Rasinska oblast
97641	7406	32200	2584	1914	158	1006	Total dwellings
75133	5867	25925	2129	1609	141	90	Occupied dwellings
18058	1251	5385	389	291	17	741	Unoccupied dwellings
3986	256	699	53	2	-	175	Dwellings used occasionally
464	32	191	13	12	1	-	Dwellings only for performing activity
							Urban
36900	2542	20293	1396	1886	155	50	Total dwellings
30118	2115	16605	1166	1583	137	13	Occupied dwellings
6062	379	3433	211	289	17	31	Unoccupied dwellings
485	32	111	9	2	-	6	Dwellings used occasionally
235	16	144	9	12	1	-	Dwellings only for performing activity
							Other
60741	4864	11907	1188	28	3	956	Total dwellings
45015	3752	9320	962	26	3	77	Occupied dwellings
11996	872	1952	179	2	-	710	Unoccupied dwellings
3501	224	588	43	-	-	169	Dwellings used occasionally
229	16	47	4	-	-	-	Dwellings only for performing activity

## 1.4. Станови према опремљености инсталацијама и основу коришћења, по општинама и градовима (наставак)

Регион Област Град – општина	Укупно Total	Станови са инсталацијама				
		водовода / water supply system			канализације / sewage disposal	
		јавни водовод public water system	сеоски/ месни водовод rural/local water system	хидрофор и сл. water pump, etc	јавна канализација public sewerage	септичка јама и друго septic tank, etc.
Александровац						
Станови укупно	10897	5335	2340	1654	3094	6218
Настањени станови	7945	4457	1849	1292	2595	5001
Ненастањени станови	2180	687	326	243	430	818
Станови који се користе повремено	740	176	152	116	59	378
Станови који се користе само за обављање делатности	32	15	13	3	10	21
Градска						
Станови укупно	2359	2345	2	6	2316	37
Настањени станови	1971	1968	2	-	1939	31
Ненастањени станови	343	335	-	3	333	5
Станови који се користе повремено	37	35	-	2	36	1
Станови који се користе само за обављање делатности	8	7	-	1	8	-
Остала						
Станови укупно	8538	2990	2338	1648	778	6181
Настањени станови	5974	2489	1847	1292	656	4970
Ненастањени станови	1837	352	326	240	97	813
Станови који се користе повремено	703	141	152	114	23	377
Станови који се користе само за обављање делатности	24	8	13	2	2	21
Брус						
Станови укупно	7614	3475	2520	394	2056	4330
Настањени станови	5235	2749	2059	210	1613	3405
Ненастањени станови	1684	597	259	149	372	630
Станови који се користе повремено	681	125	194	35	69	285
Станови који се користе само за обављање делатности	14	4	8	-	2	10
Градска						
Станови укупно	1844	1819	7	4	1737	93
Настањени станови	1485	1476	4	-	1396	84
Ненастањени станови	329	318	-	3	314	7
Станови који се користе повремено	28	23	3	1	25	2
Станови који се користе само за обављање делатности	2	2	-	-	2	-
Остала						
Станови укупно	5770	1656	2513	390	319	4237
Настањени станови	3750	1273	2055	210	217	3321
Ненастањени станови	1355	279	259	146	58	623
Станови који се користе повремено	653	102	191	34	44	283
Станови који се користе само за обављање делатности	12	2	8	-	-	10
Варварин						
Станови укупно	7908	932	377	4916	925	5296
Настањени станови	5410	732	261	3781	744	4030
Ненастањени станови	1966	191	58	823	171	898
Станови који се користе повремено	494	4	58	285	5	341
Станови који се користе само за обављање делатности	38	5	-	27	5	27
Остала						
Станови укупно	7908	932	377	4916	925	5296
Настањени станови	5410	732	261	3781	744	4030
Ненастањени станови	1966	191	58	823	171	898
Станови који се користе повремено	494	4	58	285	5	341
Станови који се користе само за обављање делатности	38	5	-	27	5	27

**Dwellings according to the availability of installations and occupancy status, by municipality and cities (continued)**

Dwellings with installations						Станови без инсталација <i>Dwellings without installations</i>	Region Area City – Municipality
електричне енергије <i>electric energy</i>		централно/етажног грејања <i>district/central heating</i>		гасовода / <i>piped gas</i>			
број <i>number</i>	површина у хилј.м <sup>2</sup> <i>floor space, thous. m<sup>2</sup></i>	број <i>number</i>	површина у хилј.м <sup>2</sup> <i>floor space, thous. m<sup>2</sup></i>	број <i>number</i>	површина у хилј.м <sup>2</sup> <i>floor space, thous. m<sup>2</sup></i>		
10398	865	1809	184	113	14	92	Aleksandrovac
							Total dwellings
7935	687	1259	138	107	13	10	Occupied dwellings
1897	141	421	36	6	1	61	Unoccupied dwellings
534	34	116	8	-	-	21	Dwellings used occasionally
32	3	13	1	-	-	-	Dwellings only for performing activity
							Urban
2358	202	539	57	87	10	1	Total dwellings
1971	167	390	42	83	10	-	Occupied dwellings
342	31	130	13	4	1	1	Unoccupied dwellings
37	4	16	2	-	-	-	Dwellings used occasionally
8	1	3	-	-	-	-	Dwellings only for performing activity
							Other
8040	662	1270	127	26	3	91	Total dwellings
5964	520	869	96	24	3	10	Occupied dwellings
1555	110	291	23	2	-	60	Unoccupied dwellings
497	31	100	6	-	-	21	Dwellings used occasionally
24	2	10	1	-	-	-	Dwellings only for performing activity
							Brus
7272	525	971	81	-	-	146	Total dwellings
5230	392	598	54	-	-	5	Occupied dwellings
1604	106	279	21	-	-	17	Unoccupied dwellings
424	26	90	6	-	-	124	Dwellings used occasionally
14	1	4	-	-	-	-	Dwellings only for performing activity
							Urban
1844	128	386	29	-	-	-	Total dwellings
1485	105	252	21	-	-	-	Occupied dwellings
329	21	123	8	-	-	-	Unoccupied dwellings
28	2	10	1	-	-	-	Dwellings used occasionally
2	-	1	-	-	-	-	Dwellings only for performing activity
							Other
5428	397	585	52	-	-	146	Total dwellings
3745	287	346	34	-	-	5	Occupied dwellings
1275	85	156	13	-	-	17	Unoccupied dwellings
396	24	80	5	-	-	124	Dwellings used occasionally
12	1	3	-	-	-	-	Dwellings only for performing activity
							Varvarin
7624	614	1612	168	-	-	198	Total dwellings
5395	444	1282	130	-	-	14	Occupied dwellings
1705	136	285	35	-	-	183	Unoccupied dwellings
486	32	38	3	-	-	1	Dwellings used occasionally
38	2	7	1	-	-	-	Dwellings only for performing activity
							Other
7624	614	1612	168	-	-	198	Total dwellings
5395	444	1282	130	-	-	14	Occupied dwellings
1705	136	285	35	-	-	183	Unoccupied dwellings
486	32	38	3	-	-	1	Dwellings used occasionally
38	2	7	1	-	-	-	Dwellings only for performing activity

## 1.4. Станови према опремљености инсталацијама и основу коришћења, по општинама и градовима (наставак)

Регион Област Град – општина	Укупно Total	Станови са инсталацијама				
		водовода / water supply system			канализације / sewage disposal	
		јавни водовод public water system	сеоски/ месни водовод rural/local water system	хидрофор и сл. water pump, etc	јавна канализација public sewerage	септичка јама и друго septic tank, etc.
Крушевац						
Станови укупно	51556	39685	3587	4171	30947	16487
Настањени станови	40083	32950	2688	3194	25618	13213
Ненастањени станови	9399	5874	590	733	4867	2323
Станови који се користе повремено	1768	619	279	238	248	887
Станови који се користе само за обављање делатности	306	242	30	6	214	64
Градска						
Станови укупно	24205	23924	7	123	23798	256
Настањени станови	19869	19758	5	38	19647	154
Ненастањени станови	4057	3896	2	83	3882	99
Станови који се користе повремено	91	82	-	2	81	3
Станови који се користе само за обављање делатности	188	188	-	-	188	-
Остала						
Станови укупно	27351	15761	3580	4048	7149	16231
Настањени станови	20214	13192	2683	3156	5971	13059
Ненастањени станови	5342	1978	588	650	985	2224
Станови који се користе повремено	1677	537	279	236	167	884
Станови који се користе само за обављање делатности	118	54	30	6	26	64
Трстеник						
Станови укупно	17788	7244	3498	4695	5723	9708
Настањени станови	13618	6044	2904	3887	4795	8040
Ненастањени станови	3370	1021	516	610	832	1309
Станови који се користе повремено	739	152	72	182	71	335
Станови који се користе само за обављање делатности	61	27	6	16	25	24
Градска						
Станови укупно	6364	6252	12	49	5563	750
Настањени станови	5324	5275	8	26	4675	634
Ненастањени станови	935	883	4	16	808	95
Станови који се користе повремено	78	69	-	5	55	19
Станови који се користе само за обављање делатности	27	25	-	2	25	2
Остала						
Станови укупно	11424	992	3486	4646	160	8958
Настањени станови	8294	769	2896	3861	120	7406
Ненастањени станови	2435	138	512	594	24	1214
Станови који се користе повремено	661	83	72	177	16	316
Станови који се користе само за обављање делатности	34	2	6	14	-	22
Ћићевац						
Станови укупно	4559	2673	328	781	307	3472
Настањени станови	2935	1989	243	501	172	2561
Ненастањени станови	1033	473	36	162	105	563
Станови који се користе повремено	578	202	48	116	29	337
Станови који се користе само за обављање делатности	13	9	1	2	1	11
Градска						
Станови укупно	2178	1634	207	113	226	1728
Настањени станови	1482	1215	156	51	125	1297
Ненастањени станови	429	305	17	35	78	279
Станови који се користе повремено	257	106	33	26	22	143
Станови који се користе само за обављање делатности	10	8	1	1	1	9
Остала						
Станови укупно	2381	1039	121	668	81	1744
Настањени станови	1453	774	87	450	47	1264
Ненастањени станови	604	168	19	127	27	284
Станови који се користе повремено	321	96	15	90	7	194
Станови који се користе само за обављање делатности	3	1	-	1	-	2

**Dwellings according to the availability of installations and occupancy status, by municipality and cities (continued)**

Dwellings with installations						Станови без инсталација Dwellings without installations	Region Area City – Municipality
електричне енергије electric energy		централно/етажног грејања district/central heating		гасовода / piped gas			
број number	површина у хилџ.м² floor space, thous. m²	број number	површина у хилџ.м² floor space, thous. m²	број number	површина у хилџ.м² floor space, thous. m²		
50570	3774	21511	1666	1801	145	338	Kruševac
							Total dwellings
40042	3065	17674	1401	1502	128	39	Occupied dwellings
8783	591	3371	229	285	16	291	Unoccupied dwellings
1439	98	330	27	2	-	8	Dwellings used occasionally
306	20	136	9	12	1	-	Dwellings only for performing activity
							Urban
24179	1634	15039	1027	1799	145	26	Total dwellings
19861	1372	12359	864	1500	128	8	Occupied dwellings
4039	243	2519	151	285	16	18	Unoccupied dwellings
91	8	46	5	2	-	-	Dwellings used occasionally
188	11	115	7	12	1	-	Dwellings only for performing activity
							Other
26391	2140	6472	639	2	-	312	Total dwellings
20181	1693	5315	538	2	-	31	Occupied dwellings
4744	349	852	78	-	-	273	Unoccupied dwellings
1348	90	284	22	-	-	8	Dwellings used occasionally
118	8	21	2	-	-	-	Dwellings only for performing activity
							Trstenik
17352	1305	5783	435	-	-	124	Total dwellings
13609	1051	4738	366	-	-	9	Occupied dwellings
3140	216	938	60	-	-	103	Unoccupied dwellings
542	34	82	6	-	-	12	Dwellings used occasionally
61	5	25	2	-	-	-	Dwellings only for performing activity
							Urban
6362	423	4104	261	-	-	2	Total dwellings
5324	358	3425	223	-	-	-	Occupied dwellings
933	57	632	35	-	-	2	Unoccupied dwellings
78	5	26	1	-	-	-	Dwellings used occasionally
27	2	21	2	-	-	-	Dwellings only for performing activity
							Other
10990	882	1679	174	-	-	122	Total dwellings
8285	693	1313	144	-	-	9	Occupied dwellings
2207	158	306	25	-	-	101	Unoccupied dwellings
464	29	56	5	-	-	12	Dwellings used occasionally
34	3	4	-	-	-	-	Dwellings only for performing activity
							Ćićevac
4425	323	514	50	-	-	108	Total dwellings
2922	229	374	38	-	-	13	Occupied dwellings
929	61	91	8	-	-	86	Unoccupied dwellings
561	32	43	3	-	-	9	Dwellings used occasionally
13	1	6	-	-	-	-	Dwellings only for performing activity
							Urban
2157	155	225	22	-	-	21	Total dwellings
1477	113	179	17	-	-	5	Occupied dwellings
419	27	29	3	-	-	10	Unoccupied dwellings
251	14	13	1	-	-	6	Dwellings used occasionally
10	-	4	-	-	-	-	Dwellings only for performing activity
							Other
2268	168	289	28	-	-	87	Total dwellings
1445	116	195	21	-	-	8	Occupied dwellings
510	33	62	5	-	-	76	Unoccupied dwellings
310	18	30	2	-	-	3	Dwellings used occasionally
3	-	2	-	-	-	-	Dwellings only for performing activity

## 1.4. Станови према опремљености инсталацијама и основу коришћења, по општинама и градовима (наставак)

Регион Област Град – општина	Укупно Total	Станови са инсталацијама				
		водовода / water supply system			канализације / sewage disposal	
		јавни водовод public water system	сеоски/ месни водовод rural/local water system	хидрофор и сл. water pump, etc	јавна канализација public sewerage	септичка јама и друго septic tank, etc.
<b>Рашка област</b>						
Станови укупно	118890	70335	30091	9990	62994	47408
Настањени станови	88319	56396	22266	7206	50455	35410
Ненастањени станови	21193	10238	4758	1793	9275	7505
Станови који се користе повремено	9007	3445	3022	963	3022	4406
Станови који се користе само за обављање делатности	371	256	45	28	242	87
<b>Градска</b>						
Станови укупно	59966	57958	1119	420	56596	2901
Настањени станови	47404	46241	780	209	45152	2078
Ненастањени станови	9342	8690	213	188	8514	577
Станови који се користе повремено	2975	2791	125	22	2696	242
Станови који се користе само за обављање делатности	245	236	1	1	234	4
<b>Остала</b>						
Станови укупно	58924	12377	28972	9570	6398	44507
Настањени станови	40915	10155	21486	6997	5303	33332
Ненастањени станови	11851	1548	4545	1605	761	6928
Станови који се користе повремено	6032	654	2897	941	326	4164
Станови који се користе само за обављање делатности	126	20	44	27	8	83
<b>Врњачка Бања</b>						
Станови укупно	15800	10309	4753	244	9004	6301
Настањени станови	9130	5381	3478	153	4455	4557
Ненастањени станови	3209	2113	747	67	1937	989
Станови који се користе повремено	3346	2719	514	21	2519	735
Станови који се користе само за обављање делатности	115	96	14	3	93	20
<b>Градска</b>						
Станови укупно	8118	7988	60	25	7811	262
Настањени станови	3722	3660	42	11	3561	152
Ненастањени станови	1876	1829	12	8	1806	43
Станови који се користе повремено	2427	2407	6	6	2352	67
Станови који се користе само за обављање делатности	93	92	-	-	92	-
<b>Остала</b>						
Станови укупно	7682	2321	4693	219	1193	6039
Настањени станови	5408	1721	3436	142	894	4405
Ненастањени станови	1333	284	735	59	131	946
Станови који се користе повремено	919	312	508	15	167	668
Станови који се користе само за обављање делатности	22	4	14	3	1	20
<b>Краљево</b>						
Станови укупно	53367	31574	10622	7330	29166	20349
Настањени станови	41358	26801	8036	5494	24817	15511
Ненастањени станови	8607	4135	1495	1082	3854	2852
Станови који се користе повремено	3258	541	1074	740	397	1956
Станови који се користе само за обављање делатности	144	97	17	14	98	30
<b>Градска</b>						
Станови укупно	27538	26562	535	229	26275	1051
Настањени станови	23213	22657	376	101	22402	732
Ненастањени станови	3839	3514	93	116	3491	232
Станови који се користе повремено	387	297	65	12	288	86
Станови који се користе само за обављање делатности	99	94	1	-	94	1
<b>Остала</b>						
Станови укупно	25829	5012	10087	7101	2891	19298
Настањени станови	18145	4144	7660	5393	2415	14779
Ненастањени станови	4768	621	1402	966	363	2620
Станови који се користе повремено	2871	244	1009	728	109	1870
Станови који се користе само за обављање делатности	45	3	16	14	4	29



**Dwellings according to the availability of installations and occupancy status, by municipality and cities (continued)**

Dwellings with installations						Станови без инсталација <i>Dwellings without installations</i>	Region Area City – Municipality
електричне енергије <i>electric energy</i>		централно/етажног грејања <i>district/central heating</i>		гасовода / <i>piped gas</i>			
број <i>number</i>	површина у хилј.м² <i>floor space, thous. m²</i>	број <i>number</i>	површина у хилј.м² <i>floor space, thous. m²</i>	број <i>number</i>	површина у хилј.м² <i>floor space, thous. m²</i>		
116736	8611	31693	2533	1032	106	809	<b>Raška oblast</b>
88243	6738	24810	2043	857	93	76	Total dwellings
19855	1360	5337	374	72	5	661	Occupied dwellings
8267	488	1439	107	93	7	72	Unoccupied dwellings
371	25	107	8	10	1	-	Dwellings used occasionally
							Dwellings only for performing activity
59915	4366	21957	1640	879	88	51	Urban
47396	3547	17247	1327	717	77	8	Total dwellings
9300	639	3881	254	67	5	42	Occupied dwellings
2974	166	742	53	85	6	1	Unoccupied dwellings
245	15	87	6	10	1	-	Dwellings used occasionally
							Dwellings only for performing activity
56821	4244	9736	893	153	18	758	Other
40847	3191	7563	715	140	16	68	Total dwellings
10555	721	1456	120	5	1	619	Occupied dwellings
5293	322	697	55	8	1	71	Unoccupied dwellings
126	10	20	2	-	-	-	Dwellings used occasionally
							Dwellings only for performing activity
15715	1148	4248	376	839	85	73	Vrnjačka Banja
9123	756	2576	262	680	74	7	Total dwellings
3151	194	880	55	56	4	55	Occupied dwellings
3326	191	779	58	93	7	11	Unoccupied dwellings
115	6	13	1	10	1	-	Dwellings used occasionally
							Dwellings only for performing activity
8109	524	2545	202	687	68	9	Urban
3722	292	1244	123	541	58	-	Total dwellings
1868	99	685	38	51	3	8	Occupied dwellings
2426	127	605	41	85	6	1	Unoccupied dwellings
93	5	11	1	10	1	-	Dwellings used occasionally
							Dwellings only for performing activity
7606	624	1703	174	152	18	64	Other
5401	464	1332	140	139	16	7	Total dwellings
1283	95	195	17	5	1	47	Occupied dwellings
900	64	174	17	8	1	10	Unoccupied dwellings
22	1	2	-	-	-	-	Dwellings used occasionally
							Dwellings only for performing activity
52391	3797	18087	1381	193	21	299	Kraljevo
41322	3090	15186	1185	177	19	36	Total dwellings
8081	530	2420	159	16	1	219	Occupied dwellings
2844	168	422	33	-	-	44	Unoccupied dwellings
144	9	59	4	-	-	-	Dwellings used occasionally
							Dwellings only for performing activity
27520	1931	13260	930	192	21	18	Urban
23209	1650	11232	804	176	19	4	Total dwellings
3825	247	1873	114	16	1	14	Occupied dwellings
387	28	103	9	-	-	-	Unoccupied dwellings
99	6	52	3	-	-	-	Dwellings used occasionally
							Dwellings only for performing activity
24871	1866	4827	451	1	-	281	Other
18113	1440	3954	382	1	-	32	Total dwellings
4256	283	547	45	-	-	205	Occupied dwellings
2457	140	319	23	-	-	44	Unoccupied dwellings
45	4	7	1	-	-	-	Dwellings used occasionally
							Dwellings only for performing activity

## 1.4. Станови према опремљености инсталацијама и основу коришћења, по општинама и градовима (наставак)

Регион Област Град – општина	Укупно Total	Станови са инсталацијама				
		водовода / water supply system			канализације / sewage disposal	
		јавни водовод public water system	сеоски/ месни водовод rural/local water system	хидрофор и сл. water pump, etc	јавна канализација public sewerage	септичка јама и друго septic tank, etc.
Нови Пазар						
Станови укупно	28688	19209	6106	1565	17537	9345
Настањени станови	23022	16560	4733	1080	15119	7254
Ненастањени станови	4965	2564	1025	351	2349	1592
Станови који се користе повремено	624	44	339	123	33	474
Станови који се користе само за обављање делатности	77	41	9	11	36	25
Градска						
Станови укупно	17679	17365	100	102	17041	526
Настањени станови	15150	14963	71	59	14669	424
Ненастањени станови	2439	2334	13	39	2305	81
Станови који се користе повремено	52	32	16	3	31	20
Станови који се користе само за обављање делатности	38	36	-	1	36	1
Остала						
Станови укупно	11009	1844	6006	1463	496	8819
Настањени станови	7872	1597	4662	1021	450	6830
Ненастањени станови	2526	230	1012	312	44	1511
Станови који се користе повремено	572	12	323	120	2	454
Станови који се користе само за обављање делатности	39	5	9	10	-	24
Рашка						
Станови укупно	12316	5923	4760	194	4282	6595
Настањени станови	8312	5034	2949	90	3688	4385
Ненастањени станови	2567	752	866	91	531	1178
Станови који се користе повремено	1416	123	944	13	56	1024
Станови који се користе само за обављање делатности	21	14	1	-	7	8
Градска						
Станови укупно	3683	3163	413	45	2699	922
Настањени станови	3045	2710	282	29	2356	665
Ненастањени станови	549	409	93	16	331	187
Станови који се користе повремено	83	38	38	-	8	68
Станови који се користе само за обављање делатности	6	6	-	-	4	2
Остала						
Станови укупно	8633	2760	4347	149	1583	5673
Настањени станови	5267	2324	2667	61	1332	3720
Ненастањени станови	2018	343	773	75	200	991
Станови који се користе повремено	1333	85	906	13	48	956
Станови који се користе само за обављање делатности	15	8	1	-	3	6
Тутин						
Станови укупно	8719	3320	3850	657	3005	4818
Настањени станови	6497	2620	3070	389	2376	3703
Ненастањени станови	1845	674	625	202	604	894
Станови који се користе повремено	363	18	151	66	17	217
Станови који се користе само за обављање делатности	14	8	4	-	8	4
Градска						
Станови укупно	2948	2880	11	19	2770	140
Настањени станови	2274	2251	9	9	2164	105
Ненастањени станови	639	604	2	9	581	34
Станови који се користе повремено	26	17	-	1	17	1
Станови који се користе само за обављање делатности	9	8	-	-	8	-
Остала						
Станови укупно	5771	440	3839	638	235	4678
Настањени станови	4223	369	3061	380	212	3598
Ненастањени станови	1206	70	623	193	23	860
Станови који се користе повремено	337	1	151	65	-	216
Станови који се користе само за обављање делатности	5	-	4	-	-	4

**Dwellings according to the availability of installations and occupancy status, by municipality and cities (continued)**

Dwellings with installations						Станови без инсталација Dwellings without installations	Region Area City – Municipality
електричне енергије electric energy		централно/етажног грејања district/central heating		гасовода / piped gas			
број number	површина у хилј.м² floor space, thous. m²	број number	површина у хилј.м² floor space, thous. m²	број number	површина у хилј.м² floor space, thous. m²		
28202	2260	6338	537	-	-	276	Novi Pazar
							Total dwellings
22995	1848	4779	411	-	-	27	Occupied dwellings
4567	367	1416	114	-	-	243	Unoccupied dwellings
563	38	114	9	-	-	6	Dwellings used occasionally
77	7	29	3	-	-	-	Dwellings only for performing activity
							Urban
17662	1442	4956	410	-	-	17	Total dwellings
15148	1228	3896	327	-	-	2	Occupied dwellings
2424	205	1024	79	-	-	15	Unoccupied dwellings
52	5	16	1	-	-	-	Dwellings used occasionally
38	3	20	2	-	-	-	Dwellings only for performing activity
							Other
10540	819	1382	127	-	-	259	Total dwellings
7847	620	883	84	-	-	25	Occupied dwellings
2143	161	392	35	-	-	228	Unoccupied dwellings
511	34	98	7	-	-	6	Dwellings used occasionally
39	4	9	1	-	-	-	Dwellings only for performing activity
							Raška
11911	732	1380	103	-	-	100	Total dwellings
8309	531	1098	84	-	-	3	Occupied dwellings
2315	128	224	15	-	-	87	Unoccupied dwellings
1266	72	55	3	-	-	10	Dwellings used occasionally
21	1	3	-	-	-	-	Dwellings only for performing activity
							Urban
3679	223	611	44	-	-	4	Total dwellings
3043	187	489	37	-	-	2	Occupied dwellings
547	31	110	7	-	-	2	Unoccupied dwellings
83	5	10	-	-	-	-	Dwellings used occasionally
6	-	2	-	-	-	-	Dwellings only for performing activity
							Other
8232	509	769	58	-	-	96	Total dwellings
5266	344	609	47	-	-	1	Occupied dwellings
1768	97	114	8	-	-	85	Unoccupied dwellings
1183	67	45	3	-	-	10	Dwellings used occasionally
15	1	1	-	-	-	-	Dwellings only for performing activity
							Tutin
8517	674	1640	135	-	-	61	Total dwellings
6494	512	1171	99	-	-	3	Occupied dwellings
1741	142	397	31	-	-	57	Unoccupied dwellings
268	19	69	5	-	-	1	Dwellings used occasionally
14	1	3	-	-	-	-	Dwellings only for performing activity
							Urban
2945	248	585	54	-	-	3	Total dwellings
2274	189	386	37	-	-	-	Occupied dwellings
636	56	189	16	-	-	3	Unoccupied dwellings
26	2	8	1	-	-	-	Dwellings used occasionally
9	1	2	-	-	-	-	Dwellings only for performing activity
							Other
5572	426	1055	81	-	-	58	Total dwellings
4220	323	785	63	-	-	3	Occupied dwellings
1105	85	208	15	-	-	54	Unoccupied dwellings
242	17	61	4	-	-	1	Dwellings used occasionally
5	-	1	-	-	-	-	Dwellings only for performing activity

## 1.4. Станови према опремљености инсталацијама и основу коришћења, по општинама и градовима (наставак)

Регион Област Град – општина	Укупно Total	Станови са инсталацијама				
		водовода / water supply system			канализације / sewage disposal	
		јавни водовод public water system	сеоски/ месни водовод rural/local water system	хидрофор и сл. water pump, etc	јавна канализација public sewerage	септичка јама и друго septic tank, etc.
<b>Шумадијска област</b>						
Станови укупно	131987	90526	12739	16758	72815	47179
Настањени станови	94562	71686	8345	11279	57974	33329
Ненастањени станови	26382	15732	2192	3057	13415	7551
Станови који се користе повремено	10510	2792	2158	2330	1160	6115
Станови који се користе само за обављање делатности	533	316	44	92	266	184
<b>Градска</b>						
Станови укупно	78594	76622	249	636	69413	8096
Настањени станови	62290	61439	172	333	55393	6551
Ненастањени станови	14764	13826	62	247	12867	1270
Станови који се користе повремено	1259	1091	13	54	900	258
Станови који се користе само за обављање делатности	281	266	2	2	253	17
<b>Остала</b>						
Станови укупно	53393	13904	12490	16122	3402	39083
Настањени станови	32272	10247	8173	10946	2581	26778
Ненастањени станови	11618	1906	2130	2810	548	6281
Станови који се користе повремено	9251	1701	2145	2276	260	5857
Станови који се користе само за обављање делатности	252	50	42	90	13	167
<b>Аранђеловац</b>						
Станови укупно	21277	15677	1258	2670	12232	7369
Настањени станови	15397	12291	934	1759	9736	5247
Ненастањени станови	3863	2439	115	479	2040	990
Станови који се користе повремено	1944	889	206	423	410	1108
Станови који се користе само за обављање делатности	73	58	3	9	46	24
<b>Градска</b>						
Станови укупно	10750	10676	3	31	10466	244
Настањени станови	8576	8564	2	5	8381	190
Ненастањени станови	1887	1825	1	26	1804	48
Станови који се користе повремено	250	250	-	-	244	6
Станови који се користе само за обављање делатности	37	37	-	-	37	-
<b>Остала</b>						
Станови укупно	10527	5001	1255	2639	1766	7125
Настањени станови	6821	3727	932	1754	1355	5057
Ненастањени станови	1976	614	114	453	236	942
Станови који се користе повремено	1694	639	206	423	166	1102
Станови који се користе само за обављање делатности	36	21	3	9	9	24
<b>Баточина</b>						
Станови укупно	5499	2378	380	1787	1180	3367
Настањени станови	3651	1841	227	1273	935	2406
Ненастањени станови	1340	381	67	391	211	628
Станови који се користе повремено	495	150	86	119	32	325
Станови који се користе само за обављање делатности	13	6	-	4	2	8
<b>Остала</b>						
Станови укупно	5499	2378	380	1787	1180	3367
Настањени станови	3651	1841	227	1273	935	2406
Ненастањени станови	1340	381	67	391	211	628
Станови који се користе повремено	495	150	86	119	32	325
Станови који се користе само за обављање делатности	13	6	-	4	2	8

**Dwellings according to the availability of installations and occupancy status, by municipality and cities (continued)**

Dwellings with installations						Станови без инсталација Dwellings without installations	Region Area City – Municipality
електричне енергије electric energy		централно/етажног грејања district/central heating		гасовода / piped gas			
број number	површина у хилј.м² floor space, thous. m²	број number	површина у хилј.м² floor space, thous. m²	број number	површина у хилј.м² floor space, thous. m²		
129704	9132	46738	3377	13850	1134	934	<b>Šumadijska oblast</b>
94502	6988	35159	2645	11522	988	60	Total dwellings
25135	1554	9920	614	2179	134	814	Occupied dwellings
9534	555	1471	105	91	9	60	Unoccupied dwellings
533	35	188	12	58	4	-	Dwellings used occasionally
							Dwellings only for performing activity
78455	5455	38398	2635	13686	1117	139	Urban
62281	4461	29358	2089	11389	974	9	Total dwellings
14636	890	8422	499	2159	132	128	Occupied dwellings
1257	87	468	37	81	8	2	Unoccupied dwellings
281	18	150	9	57	4	-	Dwellings used occasionally
							Dwellings only for performing activity
51249	3677	8340	742	164	17	795	Other
32221	2527	5801	556	133	14	51	Total dwellings
10499	664	1498	115	20	2	686	Occupied dwellings
8277	468	1003	68	10	1	58	Unoccupied dwellings
252	17	38	3	1	-	-	Dwellings used occasionally
							Dwellings only for performing activity
20971	1517	6839	585	3998	351	89	Arandjelovac
15388	1157	5190	460	3522	312	9	Total dwellings
3690	241	1267	94	393	31	76	Occupied dwellings
1820	114	345	28	69	7	4	Unoccupied dwellings
73	5	37	3	14	1	-	Dwellings used occasionally
							Dwellings only for performing activity
10740	780	4726	396	3847	336	10	Urban
8576	634	3634	316	3401	300	-	Total dwellings
1877	123	938	67	373	29	10	Occupied dwellings
250	20	132	12	60	6	-	Unoccupied dwellings
37	2	22	1	13	1	-	Dwellings used occasionally
							Dwellings only for performing activity
10231	737	2113	189	151	15	79	Other
6812	523	1556	143	121	12	9	Total dwellings
1813	118	329	27	20	2	66	Occupied dwellings
1570	93	213	17	9	1	4	Unoccupied dwellings
36	3	15	1	1	-	-	Dwellings used occasionally
							Dwellings only for performing activity
5390	421	954	85	-	-	81	Batočina
3645	304	750	69	-	-	6	Total dwellings
1247	87	165	13	-	-	72	Occupied dwellings
485	29	37	3	-	-	3	Unoccupied dwellings
13	1	2	-	-	-	-	Dwellings used occasionally
							Dwellings only for performing activity
5390	421	954	85	-	-	81	Other
3645	304	750	69	-	-	6	Total dwellings
1247	87	165	13	-	-	72	Occupied dwellings
485	29	37	3	-	-	3	Unoccupied dwellings
13	1	2	-	-	-	-	Dwellings used occasionally
							Dwellings only for performing activity

## 1.4. Станови према опремљености инсталацијама и основу коришћења, по општинама и градовима (наставак)

Регион Област Град – општина	Укупно Total	Станови са инсталацијама				
		водовода / water supply system			канализације / sewage disposal	
		јавни водовод public water system	сеоски/ месни водовод rural/local water system	хидрофор и сл. water pump, etc	јавна канализација public sewerage	септичка јама и друго septic tank, etc.
Кнић						
Станови укупно	8644	1819	3313	1988	235	6881
Настањени станови	4714	1270	1962	1168	175	4225
Ненастањени станови	2085	253	765	369	35	1350
Станови који се користе повремено	1785	284	569	427	25	1254
Станови који се користе само за обављање делатности	60	12	17	24	-	52
Остала						
Станови укупно	8644	1819	3313	1988	235	6881
Настањени станови	4714	1270	1962	1168	175	4225
Ненастањени станови	2085	253	765	369	35	1350
Станови који се користе повремено	1785	284	569	427	25	1254
Станови који се користе само за обављање делатности	60	12	17	24	-	52
Крагујевац						
Станови укупно	77898	62838	5378	4514	55703	17016
Настањени станови	58054	50445	3490	2960	44611	12280
Ненастањени станови	15054	11143	869	841	10345	2506
Станови који се користе повремено	4493	1041	997	690	548	2176
Станови који се користе само за обављање делатности	297	209	22	23	199	54
Градска						
Станови укупно	61631	60035	211	546	55604	5190
Настањени станови	49085	48365	156	300	44567	4254
Ненастањени станови	11524	10816	41	191	10314	736
Станови који се користе повремено	809	652	13	53	525	193
Станови који се користе само за обављање делатности	213	202	1	2	198	7
Остала						
Станови укупно	16267	2803	5167	3968	99	11826
Настањени станови	8969	2080	3334	2660	44	8026
Ненастањени станови	3530	327	828	650	31	1770
Станови који се користе повремено	3684	389	984	637	23	1983
Станови који се користе само за обављање делатности	84	7	21	21	1	47
Лапово						
Станови укупно	3293	3022	35	40	746	2352
Настањени станови	2393	2294	11	25	434	1896
Ненастањени станови	762	630	20	15	260	406
Станови који се користе повремено	118	82	3	-	44	41
Станови који се користе само за обављање делатности	20	16	1	-	8	9
Градска						
Станови укупно	2941	2726	31	38	679	2116
Настањени станови	2166	2074	11	23	397	1711
Ненастањени станови	691	578	19	15	241	371
Станови који се користе повремено	65	59	-	-	34	25
Станови који се користе само за обављање делатности	19	15	1	-	7	9
Остала						
Станови укупно	352	296	4	2	67	236
Настањени станови	227	220	-	2	37	185
Ненастањени станови	71	52	1	-	19	35
Станови који се користе повремено	53	23	3	-	10	16
Станови који се користе само за обављање делатности	1	1	-	-	1	-

**Dwellings according to the availability of installations and occupancy status, by municipality and cities (continued)**

Dwellings with installations						Станови без инсталација <i>Dwellings without installations</i>	Region Area City – Municipality
електричне енергије <i>electric energy</i>		централно/етажног грејања <i>district/central heating</i>		гасовода / <i>piped gas</i>			
број <i>number</i>	површина у хилџ.м² <i>floor space, thous. m²</i>	број <i>number</i>	површина у хилџ.м² <i>floor space, thous. m²</i>	број <i>number</i>	површина у хилџ.м² <i>floor space, thous. m²</i>		
8363	573	1543	125	-	-	170	Knić
4712	365	920	86	-	-	2	Total dwellings
1870	109	334	21	-	-	155	Occupied dwellings
1721	95	279	17	-	-	13	Unoccupied dwellings
60	4	10	1	-	-	-	Dwellings used occasionally
							Dwellings only for performing activity
8363	573	1543	125	-	-	170	Other
4712	365	920	86	-	-	2	Total dwellings
1870	109	334	21	-	-	155	Occupied dwellings
1721	95	279	17	-	-	13	Unoccupied dwellings
60	4	10	1	-	-	-	Dwellings used occasionally
							Dwellings only for performing activity
76617	5164	34456	2288	9730	769	320	Kragujevac
58031	4096	26205	1808	7887	662	23	Total dwellings
14541	845	7524	431	1780	102	270	Occupied dwellings
3748	205	598	41	20	2	27	Unoccupied dwellings
297	18	129	8	43	3	-	Dwellings used occasionally
							Dwellings only for performing activity
61534	4159	32295	2102	9730	769	97	Urban
49077	3431	24792	1674	7887	662	8	Total dwellings
11437	664	7097	399	1780	102	87	Occupied dwellings
807	52	287	21	20	2	2	Unoccupied dwellings
213	13	119	7	43	3	-	Dwellings used occasionally
							Dwellings only for performing activity
15083	1005	2161	186	-	-	223	Other
8954	665	1413	134	-	-	15	Total dwellings
3104	181	427	32	-	-	183	Occupied dwellings
2941	153	311	20	-	-	25	Unoccupied dwellings
84	5	10	1	-	-	-	Dwellings used occasionally
							Dwellings only for performing activity
3259	272	565	54	122	14	22	Lapovo
2393	208	330	36	113	13	-	Total dwellings
743	55	195	15	6	1	17	Occupied dwellings
103	7	34	3	2	-	5	Unoccupied dwellings
20	2	6	-	1	-	-	Dwellings used occasionally
							Dwellings only for performing activity
2925	249	521	51	109	13	16	Urban
2166	191	316	35	101	12	-	Total dwellings
675	51	181	14	6	1	16	Occupied dwellings
65	5	19	1	1	-	-	Unoccupied dwellings
19	2	5	-	1	-	-	Dwellings used occasionally
							Dwellings only for performing activity
334	23	44	4	13	2	6	Other
227	17	14	2	12	2	-	Total dwellings
68	4	14	1	-	-	1	Occupied dwellings
38	2	15	1	1	-	5	Unoccupied dwellings
1	-	1	-	-	-	-	Dwellings used occasionally
							Dwellings only for performing activity



## 1.4. Станови према опремљености инсталацијама и основу коришћења, по општинама и градовима (наставак)

Регион Област Град – општина	Укупно Total	Станови са инсталацијама				
		водовода / water supply system			канализације / sewage disposal	
		јавни водовод public water system	сеоски/ месни водовод rural/local water system	хидрофор и сл. water pump, etc	јавна канализација public sewerage	септичка јама и друго septic tank, etc.
Рача						
Станови укупно	5351	1295	734	2229	1010	3247
Настањени станови	3536	981	529	1620	768	2362
Ненастањени станови	1340	249	132	411	193	598
Станови који се користе повремено	447	63	73	177	47	266
Станови који се користе само за обављање делатности	28	2	-	21	2	21
Градска						
Станови укупно	1102	1060	1	8	1010	59
Настањени станови	825	809	1	2	768	44
Ненастањени станови	220	199	-	5	193	11
Станови који се користе повремено	55	50	-	1	47	4
Станови који се користе само за обављање делатности	2	2	-	-	2	-
Остала						
Станови укупно	4249	235	733	2221	-	3188
Настањени станови	2711	172	528	1618	-	2318
Ненастањени станови	1120	50	132	406	-	587
Станови који се користе повремено	392	13	73	176	-	262
Станови који се користе само за обављање делатности	26	-	-	21	-	21
Топола						
Станови укупно	10025	3497	1641	3530	1709	6947
Настањени станови	6817	2564	1192	2474	1315	4913
Ненастањени станови	1938	637	224	551	331	1073
Станови који се користе повремено	1228	283	224	494	54	945
Станови који се користе само за обављање делатности	42	13	1	11	9	16
Градска						
Станови укупно	2170	2125	3	13	1654	487
Настањени станови	1638	1627	2	3	1280	352
Ненастањени станови	442	408	1	10	315	104
Станови који се користе повремено	80	80	-	-	50	30
Станови који се користе само за обављање делатности	10	10	-	-	9	1
Остала						
Станови укупно	7855	1372	1638	3517	55	6460
Настањени станови	5179	937	1190	2471	35	4561
Ненастањени станови	1496	229	223	541	16	969
Станови који се користе повремено	1148	203	224	494	4	915
Станови који се користе само за обављање делатности	32	3	1	11	-	15
<b>Регион Јужне и Источне Србије</b>						
<b>Станови укупно</b>	<b>745819</b>	<b>429147</b>	<b>116117</b>	<b>107015</b>	<b>339956</b>	<b>312023</b>
<b>Настањени станови</b>	<b>510941</b>	<b>335378</b>	<b>74877</b>	<b>73827</b>	<b>270315</b>	<b>213716</b>
<b>Ненастањени станови</b>	<b>174889</b>	<b>78466</b>	<b>24695</b>	<b>23703</b>	<b>63450</b>	<b>63199</b>
<b>Станови који се користе повремено</b>	<b>57269</b>	<b>13679</b>	<b>16265</b>	<b>9100</b>	<b>4809</b>	<b>34202</b>
<b>Станови који се користе само за обављање делатности</b>	<b>2720</b>	<b>1624</b>	<b>280</b>	<b>385</b>	<b>1382</b>	<b>906</b>
Градска						
Станови укупно	345879	332760	2521	4844	311140	29000
Настањени станови	271393	265238	1849	2351	248414	21028
Ненастањени станови	66243	61306	500	1708	57843	5679
Станови који се користе повремено	6828	4889	165	751	3592	2216
Станови који се користе само за обављање делатности	1415	1327	7	34	1291	77
Остала						
Станови укупно	399940	96387	113596	102171	28816	283023
Настањени станови	239548	70140	73028	71476	21901	192688
Ненастањени станови	108646	17160	24195	21995	5607	57520
Станови који се користе повремено	50441	8790	16100	8349	1217	31986
Станови који се користе само за обављање делатности	1305	297	273	351	91	829

**Dwellings according to the availability of installations and occupancy status, by municipality and cities (continued)**

Dwellings with installations						Станови без инсталација <i>Dwellings without installations</i>	Region Area City – Municipality
електричне енергије <i>electric energy</i>		централно/етажног грејања <i>district/central heating</i>		гасовода / <i>piped gas</i>			
број <i>number</i>	површина у хилј.м <sup>2</sup> <i>floor space, thous. m<sup>2</sup></i>	број <i>number</i>	површина у хилј.м <sup>2</sup> <i>floor space, thous. m<sup>2</sup></i>	број <i>number</i>	површина у хилј.м <sup>2</sup> <i>floor space, thous. m<sup>2</sup></i>		
5212	420	650	72	-	-	132	Rača Total dwellings
3527	302	528	59	-	-	9	Occupied dwellings
1214	88	104	12	-	-	120	Unoccupied dwellings
443	28	17	1	-	-	3	Dwellings used occasionally
28	2	1	-	-	-	-	Dwellings only for performing activity
1093	92	248	26	-	-	9	Urban Total dwellings
824	69	206	21	-	-	1	Occupied dwellings
212	18	38	4	-	-	8	Unoccupied dwellings
55	4	3	-	-	-	-	Dwellings used occasionally
2	-	1	-	-	-	-	Dwellings only for performing activity
4119	328	402	46	-	-	123	Other Total dwellings
2703	232	322	38	-	-	8	Occupied dwellings
1002	70	66	7	-	-	112	Unoccupied dwellings
388	24	14	1	-	-	3	Dwellings used occasionally
26	2	-	-	-	-	-	Dwellings only for performing activity
9892	766	1731	168	-	-	120	Topola Total dwellings
6806	556	1236	127	-	-	11	Occupied dwellings
1830	129	331	29	-	-	104	Unoccupied dwellings
1214	77	161	11	-	-	5	Dwellings used occasionally
42	3	3	-	-	-	-	Dwellings only for performing activity
2163	176	608	60	-	-	7	Urban Total dwellings
1638	135	410	42	-	-	-	Occupied dwellings
435	34	168	15	-	-	7	Unoccupied dwellings
80	7	27	3	-	-	-	Dwellings used occasionally
10	1	3	-	-	-	-	Dwellings only for performing activity
7729	590	1123	108	-	-	113	Other Total dwellings
5168	422	826	85	-	-	11	Occupied dwellings
1395	96	163	14	-	-	97	Unoccupied dwellings
1134	70	134	9	-	-	5	Dwellings used occasionally
32	2	-	-	-	-	-	Dwellings only for performing activity
<b>722861</b>	<b>51612</b>	<b>210523</b>	<b>16756</b>	<b>1732</b>	<b>154</b>	<b>14282</b>	<b>Region Južne i Istočne Srbije</b> <b>Total dwellings</b>
<b>509927</b>	<b>37733</b>	<b>155585</b>	<b>12745</b>	<b>1431</b>	<b>133</b>	<b>999</b>	<b>Occupied dwellings</b>
<b>158937</b>	<b>10725</b>	<b>45835</b>	<b>3392</b>	<b>285</b>	<b>19</b>	<b>10684</b>	<b>Unoccupied dwellings</b>
<b>51277</b>	<b>2963</b>	<b>8170</b>	<b>548</b>	<b>13</b>	<b>1</b>	<b>2599</b>	<b>Dwellings used occasionally</b>
<b>2720</b>	<b>192</b>	<b>933</b>	<b>71</b>	<b>3</b>	<b>-</b>	<b>-</b>	<b>Dwellings only for performing activity</b>
344863	24103	145995	10616	1505	134	1014	Urban Total dwellings
271276	19224	113900	8438	1245	117	117	Occupied dwellings
65499	4356	29410	1979	249	16	742	Unoccupied dwellings
6673	423	2000	148	9	1	155	Dwellings used occasionally
1415	100	685	50	2	-	-	Dwellings only for performing activity
377998	27509	64528	6140	227	20	13268	Other Total dwellings
238651	18509	41685	4307	186	16	882	Occupied dwellings
93438	6368	16425	1413	36	4	9942	Unoccupied dwellings
44604	2540	6170	400	4	-	2444	Dwellings used occasionally
1305	92	248	22	1	-	-	Dwellings only for performing activity

## 1.4. Станови према опремљености инсталацијама и основу коришћења, по општинама и градовима (наставак)

Регион Област Град – општина	Укупно Total	Станови са инсталацијама				
		водовода / water supply system			канализације / sewage disposal	
		јавни водовод public water system	сеоски/ месни водовод rural/local water system	хидрофор и сл. water pump, etc	јавна канализација public sewerage	септичка јама и друго septic tank, etc.
<b>Борска област</b>						
Станови укупно	68664	43291	10182	7511	33242	27710
Настањени станови	44979	31453	6955	4406	25504	17298
Ненастањени станови	18587	10057	2684	2072	7103	7694
Станови који се користе повремено	4885	1667	514	1006	555	2628
Станови који се користе само за обављање делатности	213	114	29	27	80	90
Градска						
Станови укупно	33776	32260	96	754	29907	3205
Настањени станови	25577	25150	44	201	23547	1849
Ненастањени станови	7306	6667	36	214	6101	817
Станови који се користе повремено	823	376	16	338	199	531
Станови који се користе само за обављање делатности	70	67	-	1	60	8
Остала						
Станови укупно	34888	11031	10086	6757	3335	24505
Настањени станови	19402	6303	6911	4205	1957	15449
Ненастањени станови	11281	3390	2648	1858	1002	6877
Станови који се користе повремено	4062	1291	498	668	356	2097
Станови који се користе само за обављање делатности	143	47	29	26	20	82
<b>Бор</b>						
Станови укупно	22542	17384	2112	1299	14682	6101
Настањени станови	16705	13849	1567	807	12151	4065
Ненастањени станови	4036	2441	372	319	2181	948
Станови који се користе повремено	1739	1064	164	163	329	1060
Станови који се користе само за обављање делатности	62	30	9	10	21	28
Градска						
Станови укупно	14606	14247	16	121	13943	441
Настањени станови	12103	12024	8	23	11806	249
Ненастањени станови	2396	2131	4	97	2090	142
Станови који се користе повремено	89	75	4	1	31	49
Станови који се користе само за обављање делатности	18	17	-	-	16	1
Остала						
Станови укупно	7936	3137	2096	1178	739	5660
Настањени станови	4602	1825	1559	784	345	3816
Ненастањени станови	1640	310	368	222	91	806
Станови који се користе повремено	1650	989	160	162	298	1011
Станови који се користе само за обављање делатности	44	13	9	10	5	27
<b>Кладово</b>						
Станови укупно	12892	9763	1158	493	6319	5099
Настањени станови	7645	6443	675	219	4291	3046
Ненастањени станови	4512	3119	405	188	1929	1786
Станови који се користе повремено	682	163	75	86	75	250
Станови који се користе само за обављање делатности	53	38	3	-	24	17
Градска						
Станови укупно	5356	5011	27	83	4162	960
Настањени станови	3560	3460	11	37	2923	586
Ненастањени станови	1629	1438	11	37	1180	306
Станови који се користе повремено	151	98	5	9	46	66
Станови који се користе само за обављање делатности	16	15	-	-	13	2
Остала						
Станови укупно	7536	4752	1131	410	2157	4139
Настањени станови	4085	2983	664	182	1368	2460
Ненастањени станови	2883	1681	394	151	749	1480
Станови који се користе повремено	531	65	70	77	29	184
Станови који се користе само за обављање делатности	37	23	3	-	11	15

**Dwellings according to the availability of installations and occupancy status, by municipality and cities (continued)**

Dwellings with installations						Станови без инсталација Dwellings without installations	Region Area City – Municipality
електричне енергије electric energy		централно/етажног грејања district/central heating		гасовода / piped gas			
број number	површина у хилџ.м² floor space, thous. m²	број number	површина у хилџ.м² floor space, thous. m²	број number	површина у хилџ.м² floor space, thous. m²		
66618	4893	33776	2568	-	-	1619	<b>Borska oblast</b>
44852	3319	25028	1890	-	-	124	Total dwellings
17356	1321	7693	610	-	-	1018	Occupied dwellings
4197	237	986	62	-	-	477	Unoccupied dwellings
213	17	69	6	-	-	-	Dwellings used occasionally
							Dwellings only for performing activity
33591	2228	23196	1532	-	-	185	Urban
25567	1668	18347	1199	-	-	10	Total dwellings
7140	497	4525	309	-	-	166	Occupied dwellings
814	55	285	20	-	-	9	Unoccupied dwellings
70	7	39	4	-	-	-	Dwellings used occasionally
							Dwellings only for performing activity
33027	2665	10580	1036	-	-	1434	Other
19285	1650	6681	691	-	-	114	Total dwellings
10216	823	3168	301	-	-	852	Occupied dwellings
3383	181	701	42	-	-	468	Unoccupied dwellings
143	10	30	2	-	-	-	Dwellings used occasionally
							Dwellings only for performing activity
21995	1418	14161	906	-	-	365	Bor
16682	1114	11930	780	-	-	23	Total dwellings
3653	210	2033	111	-	-	284	Occupied dwellings
1598	90	181	14	-	-	58	Unoccupied dwellings
62	4	17	1	-	-	-	Dwellings used occasionally
							Dwellings only for performing activity
14514	862	12509	750	-	-	92	Urban
12099	734	10683	655	-	-	4	Total dwellings
2309	121	1802	94	-	-	87	Occupied dwellings
88	6	10	1	-	-	1	Unoccupied dwellings
18	1	14	1	-	-	-	Dwellings used occasionally
							Dwellings only for performing activity
7481	556	1652	156	-	-	273	Other
4583	380	1247	126	-	-	19	Total dwellings
1344	88	231	17	-	-	197	Occupied dwellings
1510	84	171	13	-	-	57	Unoccupied dwellings
44	3	3	-	-	-	-	Dwellings used occasionally
							Dwellings only for performing activity
12564	1014	7333	610	-	-	267	Kladovo
7628	635	5026	422	-	-	14	Total dwellings
4289	346	2089	176	-	-	175	Occupied dwellings
594	29	197	11	-	-	78	Unoccupied dwellings
53	4	21	1	-	-	-	Dwellings used occasionally
							Dwellings only for performing activity
5304	400	3382	253	-	-	52	Urban
3555	266	2392	178	-	-	5	Total dwellings
1588	125	929	72	-	-	41	Occupied dwellings
145	8	53	3	-	-	6	Unoccupied dwellings
16	1	8	-	-	-	-	Dwellings used occasionally
							Dwellings only for performing activity
7260	614	3951	357	-	-	215	Other
4073	369	2634	244	-	-	9	Total dwellings
2701	222	1160	105	-	-	134	Occupied dwellings
449	21	144	7	-	-	72	Unoccupied dwellings
37	3	13	1	-	-	-	Dwellings used occasionally
							Dwellings only for performing activity

## 1.4. Станови према опремљености инсталацијама и основу коришћења, по општинама и градовима (наставак)

Регион Област Град – општина	Укупно Total	Станови са инсталацијама				
		водовода / water supply system			канализације / sewage disposal	
		јавни водовод public water system	сеоски/ месни водовод rural/local water system	хидрофор и сл. water pump, etc	јавна канализација public sewerage	септичка јама и друго septic tank, etc.
Мајданпек						
Станови укупно	10126	5498	1890	1530	5113	3799
Настањени станови	7073	3998	1499	992	3850	2636
Ненастањени станови	2282	1241	294	319	1197	655
Станови који се користе повремено	741	249	93	211	57	495
Станови који се користе само за обављање делатности	30	10	4	8	9	13
Градска						
Станови укупно	5419	5223	38	88	4992	358
Настањени станови	3960	3880	19	25	3752	172
Ненастањени станови	1259	1213	13	17	1177	67
Станови који се користе повремено	193	123	6	46	56	119
Станови који се користе само за обављање делатности	7	7	-	-	7	-
Остала						
Станови укупно	4707	275	1852	1442	121	3441
Настањени станови	3113	118	1480	967	98	2464
Ненастањени станови	1023	28	281	302	20	588
Станови који се користе повремено	548	126	87	165	1	376
Станови који се користе само за обављање делатности	23	3	4	8	2	13
Неготин						
Станови укупно	23104	10646	5022	4189	7128	12711
Настањени станови	13556	7163	3214	2388	5212	7551
Ненастањени станови	7757	3256	1613	1246	1796	4305
Станови који се користе повремено	1723	191	182	546	94	823
Станови који се користе само за обављање делатности	68	36	13	9	26	32
Градска						
Станови укупно	8395	7779	15	462	6810	1446
Настањени станови	5954	5786	6	116	5066	842
Ненастањени станови	2022	1885	8	63	1654	302
Станови који се користе повремено	390	80	1	282	66	297
Станови који се користе само за обављање делатности	29	28	-	1	24	5
Остала						
Станови укупно	14709	2867	5007	3727	318	11265
Настањени станови	7602	1377	3208	2272	146	6709
Ненастањени станови	5735	1371	1605	1183	142	4003
Станови који се користе повремено	1333	111	181	264	28	526
Станови који се користе само за обављање делатности	39	8	13	8	2	27
<b>Браничевска област</b>						
<b>Станови укупно</b>	<b>90414</b>	<b>40140</b>	<b>14793</b>	<b>23697</b>	<b>27217</b>	<b>51361</b>
<b>Настањени станови</b>	<b>58820</b>	<b>28625</b>	<b>10519</b>	<b>16078</b>	<b>19931</b>	<b>35288</b>
<b>Ненастањени станови</b>	<b>24683</b>	<b>8832</b>	<b>3661</b>	<b>6117</b>	<b>6505</b>	<b>12066</b>
<b>Станови који се користе повремено</b>	<b>6463</b>	<b>2525</b>	<b>534</b>	<b>1384</b>	<b>659</b>	<b>3776</b>
<b>Станови који се користе само за обављање делатности</b>	<b>448</b>	<b>158</b>	<b>79</b>	<b>118</b>	<b>122</b>	<b>231</b>
Градска						
Станови укупно	33230	31517	83	958	25596	6963
Настањени станови	24130	23425	46	415	18912	4974
Ненастањени станови	7764	7025	27	372	6032	1393
Станови који се користе повремено	1198	940	10	166	536	580
Станови који се користе само за обављање делатности	138	127	-	5	116	16
Остала						
Станови укупно	57184	8623	14710	22739	1621	44398
Настањени станови	34690	5200	10473	15663	1019	30314
Ненастањени станови	16919	1807	3634	5745	473	10673
Станови који се користе повремено	5265	1585	524	1218	123	3196
Станови који се користе само за обављање делатности	310	31	79	113	6	215

**Dwellings according to the availability of installations and occupancy status, by municipality and cities (continued)**

Dwellings with installations						Станови без инсталација Dwellings without installations	Region Area City – Municipality
електричне енергије electric energy		централно/етажног грејања district/central heating		гасовода / piped gas			
број number	површина у хилџ.м² floor space, thous. m²	број number	површина у хилџ.м² floor space, thous. m²	број number	површина у хилџ.м² floor space, thous. m²		
9820	549	4022	227	-	-	193	Majdanpek
7025	402	2645	153	-	-	48	Total dwellings
2122	111	1054	56	-	-	106	Occupied dwellings
643	35	316	18	-	-	39	Unoccupied dwellings
30	1	7	-	-	-	-	Dwellings used occasionally
							Dwellings only for performing activity
5412	291	2997	162	-	-	7	Urban
3959	216	2198	120	-	-	1	Total dwellings
1254	63	751	38	-	-	5	Occupied dwellings
192	11	45	3	-	-	1	Unoccupied dwellings
7	-	3	-	-	-	-	Dwellings used occasionally
							Dwellings only for performing activity
4408	258	1025	66	-	-	186	Other
3066	185	447	33	-	-	47	Total dwellings
868	48	303	18	-	-	101	Occupied dwellings
451	24	271	14	-	-	38	Unoccupied dwellings
23	1	4	-	-	-	-	Dwellings used occasionally
							Dwellings only for performing activity
22239	1912	8260	825	-	-	794	Negotin
13517	1168	5427	534	-	-	39	Total dwellings
7292	654	2517	267	-	-	453	Occupied dwellings
1362	82	292	20	-	-	302	Unoccupied dwellings
68	8	24	4	-	-	-	Dwellings used occasionally
							Dwellings only for performing activity
8361	675	4308	367	-	-	34	Urban
5954	452	3074	246	-	-	-	Total dwellings
1989	188	1043	105	-	-	33	Occupied dwellings
389	30	177	13	-	-	1	Unoccupied dwellings
29	4	14	3	-	-	-	Dwellings used occasionally
							Dwellings only for performing activity
13878	1237	3952	458	-	-	760	Other
7563	716	2353	288	-	-	39	Total dwellings
5303	466	1474	162	-	-	420	Occupied dwellings
973	52	115	7	-	-	301	Unoccupied dwellings
39	3	10	1	-	-	-	Dwellings used occasionally
							Dwellings only for performing activity
<b>87352</b>	<b>7485</b>	<b>35983</b>	<b>3531</b>	-	-	<b>2047</b>	<b>Bраничевска област</b>
<b>58660</b>	<b>5248</b>	<b>26037</b>	<b>2655</b>	-	-	<b>155</b>	<b>Total dwellings</b>
<b>22800</b>	<b>1876</b>	<b>8311</b>	<b>756</b>	-	-	<b>1219</b>	<b>Occupied dwellings</b>
<b>5444</b>	<b>325</b>	<b>1471</b>	<b>105</b>	-	-	<b>673</b>	<b>Unoccupied dwellings</b>
<b>448</b>	<b>36</b>	<b>164</b>	<b>15</b>	-	-	<b>-</b>	<b>Dwellings used occasionally</b>
							<b>Dwellings only for performing activity</b>
33109	2641	19021	1534	-	-	121	Urban
24114	1933	14225	1164	-	-	16	Total dwellings
7675	617	4301	328	-	-	89	Occupied dwellings
1182	80	419	36	-	-	16	Unoccupied dwellings
138	11	76	6	-	-	-	Dwellings used occasionally
							Dwellings only for performing activity
54243	4845	16962	1997	-	-	1926	Other
34546	3316	11812	1491	-	-	139	Total dwellings
15125	1259	4010	428	-	-	1130	Occupied dwellings
4262	245	1052	69	-	-	657	Unoccupied dwellings
310	25	88	9	-	-	-	Dwellings used occasionally
							Dwellings only for performing activity

## 1.4. Станови према опремљености инсталацијама и основу коришћења, по општинама и градовима (наставак)

Регион Област Град – општина	Укупно Total	Станови са инсталацијама				
		водовода / water supply system			канализације / sewage disposal	
		јавни водовод public water system	сеоски/ месни водовод rural/local water system	хидрофор и сл. water pump, etc	јавна канализација public sewerage	септичка јама и друго septic tank, etc.
<i>Град Пожаревац</i>						
Станови укупно	32304	24213	572	5836	18281	12322
Настањени станови	24193	18839	398	4315	14187	9365
Ненастањени станови	7047	4818	109	1316	3822	2405
Станови који се користе повремено	970	482	63	194	207	530
Станови који се користе само за обављање делатности	94	74	2	11	65	22
<i>Градска</i>						
Станови укупно	23563	22472	45	630	18281	4866
Настањени станови	18086	17598	26	293	14187	3730
Ненастањени станови	4931	4494	12	217	3822	901
Станови који се користе повремено	467	309	7	117	207	226
Станови који се користе само за обављање делатности	79	71	-	3	65	9
<i>Остала</i>						
Станови укупно	8741	1741	527	5206	-	7456
Настањени станови	6107	1241	372	4022	-	5635
Ненастањени станови	2116	324	97	1099	-	1504
Станови који се користе повремено	503	173	56	77	-	304
Станови који се користе само за обављање делатности	15	3	2	8	-	13
<i>Пожаревац</i>						
Станови укупно	26684	19670	543	5252	15504	9946
Настањени станови	20225	15302	384	4012	11911	7787
Ненастањени станови	5972	4110	96	1130	3410	1913
Станови који се користе повремено	398	189	61	99	120	227
Станови који се користе само за обављање делатности	89	69	2	11	63	19
<i>Градска</i>						
Станови укупно	19908	19060	40	470	15504	4066
Настањени станови	15222	14802	25	269	11911	3185
Ненастањени станови	4370	4007	10	163	3410	770
Станови који се користе повремено	241	184	5	35	120	104
Станови који се користе само за обављање делатности	75	67	-	3	63	7
<i>Остала</i>						
Станови укупно	6776	610	503	4782	-	5880
Настањени станови	5003	500	359	3743	-	4602
Ненастањени станови	1602	103	86	967	-	1143
Станови који се користе повремено	157	5	56	64	-	123
Станови који се користе само за обављање делатности	14	2	2	8	-	12
<i>Костолац</i>						
Станови укупно	5620	4543	29	584	2777	2376
Настањени станови	3968	3537	14	303	2276	1578
Ненастањени станови	1075	708	13	186	412	492
Станови који се користе повремено	572	293	2	95	87	303
Станови који се користе само за обављање делатности	5	5	-	-	2	3
<i>Градска</i>						
Станови укупно	3655	3412	5	160	2777	800
Настањени станови	2864	2796	1	24	2276	545
Ненастањени станови	561	487	2	54	412	131
Станови који се користе повремено	226	125	2	82	87	122
Станови који се користе само за обављање делатности	4	4	-	-	2	2
<i>Остала</i>						
Станови укупно	1965	1131	24	424	-	1576
Настањени станови	1104	741	13	279	-	1033
Ненастањени станови	514	221	11	132	-	361
Станови који се користе повремено	346	168	-	13	-	181
Станови који се користе само за обављање делатности	1	1	-	-	-	1



**Dwellings according to the availability of installations and occupancy status, by municipality and cities (continued)**

Dwellings with installations						Станови без инсталација <i>Dwellings without installations</i>	Region Area City – Municipality
електричне енергије <i>electric energy</i>		централно/етажног грејања <i>district/central heating</i>		гасовода / <i>ripped gas</i>			
број <i>number</i>	површина у хилј.м² <i>floor space, thous. m²</i>	број <i>number</i>	површина у хилј.м² <i>floor space, thous. m²</i>	број <i>number</i>	површина у хилј.м² <i>floor space, thous. m²</i>		
31986	2625	19153	1607	-	-	261	<i>Grad Požarevac</i>
24160	2042	15034	1300	-	-	31	<i>Total dwellings</i>
6802	527	3794	284	-	-	197	<i>Occupied dwellings</i>
930	48	268	18	-	-	33	<i>Unoccupied dwellings</i>
94	8	57	5	-	-	-	<i>Dwellings used occasionally</i>
							<i>Dwellings only for performing activity</i>
23492	1837	15527	1200	-	-	71	Urban
18073	1433	12213	965	-	-	13	Total dwellings
4873	370	3065	216	-	-	58	Occupied dwellings
467	27	196	14	-	-	-	Unoccupied dwellings
79	7	53	5	-	-	-	Dwellings used occasionally
							Dwellings only for performing activity
8494	788	3626	407	-	-	190	Other
6087	610	2821	335	-	-	18	Total dwellings
1929	156	729	68	-	-	139	Occupied dwellings
463	21	72	5	-	-	33	Unoccupied dwellings
15	1	4	-	-	-	-	Dwellings used occasionally
							Dwellings only for performing activity
26453	2231	15462	1326	-	-	179	Požarevac
20203	1739	12066	1067	-	-	20	Total dwellings
5776	459	3172	242	-	-	152	Occupied dwellings
385	26	170	12	-	-	7	Unoccupied dwellings
89	8	54	5	-	-	-	Dwellings used occasionally
							Dwellings only for performing activity
19850	1591	12526	991	-	-	58	Urban
15215	1234	9760	791	-	-	7	Total dwellings
4319	334	2588	186	-	-	51	Occupied dwellings
241	16	128	9	-	-	-	Unoccupied dwellings
75	7	50	5	-	-	-	Dwellings used occasionally
							Dwellings only for performing activity
6603	639	2936	335	-	-	121	Other
4988	505	2306	276	-	-	13	Total dwellings
1457	124	584	56	-	-	101	Occupied dwellings
144	9	42	3	-	-	7	Unoccupied dwellings
14	1	4	-	-	-	-	Dwellings used occasionally
							Dwellings only for performing activity
5533	395	3691	281	-	-	82	Kostolac
3957	304	2968	233	-	-	11	Total dwellings
1026	68	622	42	-	-	45	Occupied dwellings
545	22	98	6	-	-	26	Unoccupied dwellings
5	-	3	-	-	-	-	Dwellings used occasionally
							Dwellings only for performing activity
3642	246	3001	209	-	-	13	Urban
2858	199	2453	174	-	-	6	Total dwellings
554	36	477	30	-	-	7	Occupied dwellings
226	11	68	4	-	-	-	Unoccupied dwellings
4	-	3	-	-	-	-	Dwellings used occasionally
							Dwellings only for performing activity
1891	149	690	72	-	-	69	Other
1099	105	515	59	-	-	5	Total dwellings
472	32	145	11	-	-	38	Occupied dwellings
319	12	30	2	-	-	26	Unoccupied dwellings
1	-	-	-	-	-	-	Dwellings used occasionally
							Dwellings only for performing activity

## 1.4. Станови према опремљености инсталацијама и основу коришћења, по општинама и градовима (наставак)

Регион Област Град – општина	Укупно Total	Станови са инсталацијама				
		водовода / water supply system			канализације / sewage disposal	
		јавни водовод public water system	сеоски/ месни водовод rural/local water system	хидрофор и сл. water pump, etc	јавна канализација public sewerage	септичка јама и друго septic tank, etc.
Велико Градиште						
Станови укупно	10005	3753	1147	4379	2524	6751
Настањени станови	5440	2266	766	2202	1537	3699
Ненастањени станови	3157	950	343	1449	753	1983
Станови који се користе повремено	1317	515	23	691	215	1014
Станови који се користе само за обављање делатности	91	22	15	37	19	55
Градска						
Станови укупно	3565	3377	7	138	2524	999
Настањени станови	2048	1991	6	40	1537	500
Ненастањени станови	999	877	1	93	753	219
Станови који се користе повремено	496	489	-	4	215	278
Станови који се користе само за обављање делатности	22	20	-	1	19	2
Остала						
Станови укупно	6440	376	1140	4241	-	5752
Настањени станови	3392	275	760	2162	-	3199
Ненастањени станови	2158	73	342	1356	-	1764
Станови који се користе повремено	821	26	23	687	-	736
Станови који се користе само за обављање делатности	69	2	15	36	-	53
Голубац						
Станови укупно	5605	3219	1414	262	986	3908
Настањени станови	2612	1330	997	131	624	1834
Ненастањени станови	1436	608	354	82	286	757
Станови који се користе повремено	1540	1275	58	49	75	1307
Станови који се користе само за обављање делатности	17	6	5	-	1	10
Остала						
Станови укупно	5605	3219	1414	262	986	3908
Настањени станови	2612	1330	997	131	624	1834
Ненастањени станови	1436	608	354	82	286	757
Станови који се користе повремено	1540	1275	58	49	75	1307
Станови који се користе само за обављање делатности	17	6	5	-	1	10
Жабари						
Станови укупно	6579	578	2576	1589	187	4544
Настањени станови	3838	404	1917	1043	115	3246
Ненастањени станови	2336	153	576	497	60	1161
Станови који се користе повремено	374	20	70	41	12	115
Станови који се користе само за обављање делатности	31	1	13	8	-	22
Остала						
Станови укупно	6579	578	2576	1589	187	4544
Настањени станови	3838	404	1917	1043	115	3246
Ненастањени станови	2336	153	576	497	60	1161
Станови који се користе повремено	374	20	70	41	12	115
Станови који се користе само за обављање делатности	31	1	13	8	-	22
Жагубица						
Станови укупно	7126	1578	3194	556	396	4925
Настањени станови	4227	1148	2260	331	251	3485
Ненастањени станови	1875	357	727	138	107	1114
Станови који се користе повремено	981	59	193	85	34	300
Станови који се користе само за обављање делатности	43	14	14	2	4	26
Остала						
Станови укупно	7126	1578	3194	556	396	4925
Настањени станови	4227	1148	2260	331	251	3485
Ненастањени станови	1875	357	727	138	107	1114
Станови који се користе повремено	981	59	193	85	34	300
Станови који се користе само за обављање делатности	43	14	14	2	4	26

**Dwellings according to the availability of installations and occupancy status, by municipality and cities (continued)**

Dwellings with installations						Станови без инсталација <i>Dwellings without installations</i>	Region Area City – Municipality
електричне енергије <i>electric energy</i>		централно/етажног грејања <i>district/central heating</i>		гасовода / <i>piped gas</i>			
број <i>number</i>	површина у хилџ.м <sup>2</sup> <i>floor space, thous. m<sup>2</sup></i>	број <i>number</i>	површина у хилџ.м <sup>2</sup> <i>floor space, thous. m<sup>2</sup></i>	број <i>number</i>	површина у хилџ.м <sup>2</sup> <i>floor space, thous. m<sup>2</sup></i>		
9929	976	4744	529	-	-	69	Veliko Gradište Total dwellings
5439	590	2410	319	-	-	1	Occupied dwellings
3084	291	1504	153	-	-	67	Unoccupied dwellings
1315	88	784	53	-	-	1	Dwellings used occasionally
91	7	46	4	-	-	-	Dwellings only for performing activity
3560	308	1401	139	-	-	5	Urban Total dwellings
2048	178	724	76	-	-	-	Occupied dwellings
994	91	520	48	-	-	5	Unoccupied dwellings
496	37	142	14	-	-	-	Dwellings used occasionally
22	1	15	1	-	-	-	Dwellings only for performing activity
6369	668	3343	390	-	-	64	Other Total dwellings
3391	412	1686	243	-	-	1	Occupied dwellings
2090	200	984	105	-	-	62	Unoccupied dwellings
819	50	642	39	-	-	1	Dwellings used occasionally
69	6	31	3	-	-	-	Dwellings only for performing activity
5332	454	1240	150	-	-	231	Golubac Total dwellings
2599	254	816	108	-	-	12	Occupied dwellings
1280	104	245	28	-	-	135	Unoccupied dwellings
1436	94	171	12	-	-	84	Dwellings used occasionally
17	1	8	1	-	-	-	Dwellings only for performing activity
5332	454	1240	150	-	-	231	Other Total dwellings
2599	254	816	108	-	-	12	Occupied dwellings
1280	104	245	28	-	-	135	Unoccupied dwellings
1436	94	171	12	-	-	84	Dwellings used occasionally
17	1	8	1	-	-	-	Dwellings only for performing activity
6068	502	1325	149	-	-	193	Žabari Total dwellings
3807	337	901	108	-	-	30	Occupied dwellings
1982	150	381	38	-	-	111	Unoccupied dwellings
248	13	36	3	-	-	52	Dwellings used occasionally
31	3	7	1	-	-	-	Dwellings only for performing activity
6068	502	1325	149	-	-	193	Other Total dwellings
3807	337	901	108	-	-	30	Occupied dwellings
1982	150	381	38	-	-	111	Unoccupied dwellings
248	13	36	3	-	-	52	Dwellings used occasionally
31	3	7	1	-	-	-	Dwellings only for performing activity
6509	418	1002	89	-	-	454	Žagubica Total dwellings
4205	286	720	66	-	-	22	Occupied dwellings
1682	103	235	20	-	-	159	Unoccupied dwellings
579	26	41	3	-	-	273	Dwellings used occasionally
43	2	6	-	-	-	-	Dwellings only for performing activity
6509	418	1002	89	-	-	454	Other Total dwellings
4205	286	720	66	-	-	22	Occupied dwellings
1682	103	235	20	-	-	159	Unoccupied dwellings
579	26	41	3	-	-	273	Dwellings used occasionally
43	2	6	-	-	-	-	Dwellings only for performing activity

## 1.4. Станови према опремљености инсталацијама и основу коришћења, по општинама и градовима (наставак)

Регион Област Град – општина	Укупно Total	Станови са инсталацијама				
		водовода / water supply system			канализације / sewage disposal	
		јавни водовод public water system	сеоски/ месни водовод rural/local water system	хидрофор и сл. water pump, etc	јавна канализација public sewerage	септичка јама и друго septic tank, etc.
Кучево						
Станови укупно	9365	2012	3077	2198	1784	5495
Настањени станови	5465	1373	2092	1498	1210	3752
Ненастањени станови	3145	547	870	553	494	1470
Станови који се користе повремено	706	84	96	136	72	244
Станови који се користе само за обављање делатности	49	8	19	11	8	29
Градска						
Станови укупно	2204	1998	18	100	1779	337
Настањени станови	1436	1367	8	39	1207	207
Ненастањени станови	612	539	8	33	492	88
Станови који се користе повремено	148	84	2	28	72	42
Станови који се користе само за обављање делатности	8	8	-	-	8	-
Остала						
Станови укупно	7161	14	3059	2098	5	5158
Настањени станови	4029	6	2084	1459	3	3545
Ненастањени станови	2533	8	862	520	2	1382
Станови који се користе повремено	558	-	94	108	-	202
Станови који се користе само за обављање делатности	41	-	19	11	-	29
Мало Црниће						
Станови укупно	5473	344	247	3822	-	4409
Настањени станови	3546	221	192	2747	-	3161
Ненастањени станови	1684	96	48	961	-	1101
Станови који се користе повремено	193	26	7	77	-	110
Станови који се користе само за обављање делатности	50	1	-	37	-	37
Остала						
Станови укупно	5473	344	247	3822	-	4409
Настањени станови	3546	221	192	2747	-	3161
Ненастањени станови	1684	96	48	961	-	1101
Станови који се користе повремено	193	26	7	77	-	110
Станови који се користе само за обављање делатности	50	1	-	37	-	37
Петровац на Млави						
Станови укупно	13957	4443	2566	5055	3059	9007
Настањени станови	9499	3044	1897	3811	2007	6746
Ненастањени станови	4003	1303	634	1121	983	2075
Станови који се користе повремено	382	64	24	111	44	156
Станови који се користе само за обављање делатности	73	32	11	12	25	30
Градска						
Станови укупно	3898	3670	13	90	3012	761
Настањени станови	2560	2469	6	43	1981	537
Ненастањени станови	1222	1115	6	29	965	185
Станови који се користе повремено	87	58	1	17	42	34
Станови који се користе само за обављање делатности	29	28	-	1	24	5
Остала						
Станови укупно	10059	773	2553	4965	47	8246
Настањени станови	6939	575	1891	3768	26	6209
Ненастањени станови	2781	188	628	1092	18	1890
Станови који се користе повремено	295	6	23	94	2	122
Станови који се користе само за обављање делатности	44	4	11	11	1	25

**Dwellings according to the availability of installations and occupancy status, by municipality and cities (continued)**

Dwellings with installations						Станови без инсталација Dwellings without installations	Region Area City – Municipality
електричне енергије electric energy		централно/етажног грејања district/central heating		гасовода / piped gas			
број number	површина у хилј.м² floor space, thous. m²	број number	површина у хилј.м² floor space, thous. m²	број number	површина у хилј.м² floor space, thous. m²		
8664	724	1941	213	-	-	513	Kučevo Total dwellings
5446	459	1260	143	-	-	18	Occupied dwellings
2692	233	562	59	-	-	297	Unoccupied dwellings
477	28	112	10	-	-	198	Dwellings used occasionally
49	4	7	1	-	-	-	Dwellings only for performing activity
2178	180	597	58	-	-	26	Urban Total dwellings
1434	112	334	32	-	-	2	Occupied dwellings
604	57	204	19	-	-	8	Unoccupied dwellings
132	10	57	6	-	-	16	Dwellings used occasionally
8	1	2	-	-	-	-	Dwellings only for performing activity
6486	545	1344	155	-	-	487	Other Total dwellings
4012	347	926	110	-	-	16	Occupied dwellings
2088	177	358	40	-	-	289	Unoccupied dwellings
345	18	55	4	-	-	182	Dwellings used occasionally
41	4	5	1	-	-	-	Dwellings only for performing activity
5257	532	1619	229	-	-	174	Malo Crniće Total dwellings
3533	378	1272	183	-	-	13	Occupied dwellings
1496	139	318	44	-	-	149	Unoccupied dwellings
178	11	11	1	-	-	12	Dwellings used occasionally
50	4	18	2	-	-	-	Dwellings only for performing activity
5257	532	1619	229	-	-	174	Other Total dwellings
3533	378	1272	183	-	-	13	Occupied dwellings
1496	139	318	44	-	-	149	Unoccupied dwellings
178	11	11	1	-	-	12	Dwellings used occasionally
50	4	18	2	-	-	-	Dwellings only for performing activity
13607	1253	4959	567	-	-	152	Petrovac na Mlavi Total dwellings
9471	901	3624	430	-	-	28	Occupied dwellings
3782	329	1272	131	-	-	104	Unoccupied dwellings
281	17	48	4	-	-	20	Dwellings used occasionally
73	6	15	2	-	-	-	Dwellings only for performing activity
3879	316	1496	138	-	-	19	Urban Total dwellings
2559	210	954	91	-	-	1	Occupied dwellings
1204	99	512	45	-	-	18	Unoccupied dwellings
87	5	24	2	-	-	-	Dwellings used occasionally
29	2	6	-	-	-	-	Dwellings only for performing activity
9728	937	3463	429	-	-	133	Other Total dwellings
6912	691	2670	339	-	-	27	Occupied dwellings
2578	230	760	86	-	-	86	Unoccupied dwellings
194	12	24	2	-	-	20	Dwellings used occasionally
44	4	9	1	-	-	-	Dwellings only for performing activity

## 1.4. Станови према опремљености инсталацијама и основу коришћења, по општинама и градовима (наставак)

Регион Област Град – општина	Укупно Total	Станови са инсталацијама				
		водовода / water supply system			канализације / sewage disposal	
		јавни водовод public water system	сеоски/ месни водовод rural/local water system	хидрофор и сл. water pump, etc	јавна канализација public sewerage	септичка јама и друго septic tank, etc.
<b>Зајечарска област</b>						
Станови укупно	64302	36769	11070	5857	25395	28256
Настањени станови	41409	28294	7624	3194	19938	19169
Ненастањени станови	17821	6840	2503	2000	4655	6649
Станови који се користе повремено	4782	1426	920	637	616	2366
Станови који се користе само за обављање делатности	290	209	23	26	186	72
Градска						
Станови укупно	30407	29088	119	386	24857	4739
Настањени станови	23218	22704	88	205	19535	3463
Ненастањени станови	5874	5328	21	125	4526	948
Станови који се користе повремено	1114	864	8	56	611	319
Станови који се користе само за обављање делатности	201	192	2	-	185	9
Остала						
Станови укупно	33895	7681	10951	5471	538	23517
Настањени станови	18191	5590	7536	2989	403	15706
Ненастањени станови	11947	1512	2482	1875	129	5701
Станови који се користе повремено	3668	562	912	581	5	2047
Станови који се користе само за обављање делатности	89	17	21	26	1	63
Бољевац						
Станови укупно	8727	2263	1796	1684	-	5736
Настањени станови	4443	1643	1090	1099	-	3831
Ненастањени станови	3220	568	507	383	-	1452
Станови који се користе повремено	1029	47	196	192	-	435
Станови који се користе само за обављање делатности	35	5	3	10	-	18
Градска						
Станови укупно	2174	1847	78	88	-	2014
Настањени станови	1549	1358	67	61	-	1487
Ненастањени станови	555	466	9	21	-	496
Станови који се користе повремено	63	18	2	6	-	26
Станови који се користе само за обављање делатности	7	5	-	-	-	5
Остала						
Станови укупно	6553	416	1718	1596	-	3722
Настањени станови	2894	285	1023	1038	-	2344
Ненастањени станови	2665	102	498	362	-	956
Станови који се користе повремено	966	29	194	186	-	409
Станови који се користе само за обављање делатности	28	-	3	10	-	13
Зајечар						
Станови укупно	28884	19767	3048	2039	14199	10651
Настањени станови	20415	16088	2002	1279	11794	7575
Ненастањени станови	6652	3151	762	587	2269	2225
Станови који се користе повремено	1757	497	273	167	112	827
Станови који се користе само за обављање делатности	60	31	11	6	24	24
Градска						
Станови укупно	15827	15301	20	99	13938	1483
Настањени станови	12937	12779	9	50	11637	1201
Ненастањени станови	2592	2343	8	37	2168	220
Станови који се користе повремено	271	158	1	12	110	62
Станови који се користе само за обављање делатности	27	21	2	-	23	-
Остала						
Станови укупно	13057	4466	3028	1940	261	9168
Настањени станови	7478	3309	1993	1229	157	6374
Ненастањени станови	4060	808	754	550	101	2005
Станови који се користе повремено	1486	339	272	155	2	765
Станови који се користе само за обављање делатности	33	10	9	6	1	24

**Dwellings according to the availability of installations and occupancy status, by municipality and cities (continued)**

Dwellings with installations						Станови без инсталација Dwellings without installations	Region Area City – Municipality
електричне енергије electric energy		централно/етажног грејања district/central heating		гасовода / piped gas			
број number	површина у хилџ.м² floor space, thous. m²	број number	површина у хилџ.м² floor space, thous. m²	број number	површина у хилџ.м² floor space, thous. m²		
60983	4377	19301	1581	-	-	2798	<b>Zaječarska oblast</b>
41321	3160	14620	1248	-	-	84	Total dwellings
15322	974	3929	281	-	-	2139	Occupied dwellings
4050	224	661	44	-	-	575	Unoccupied dwellings
290	20	91	6	-	-	-	Dwellings used occasionally
							Dwellings only for performing activity
30222	2252	13840	1108	-	-	184	Urban
23204	1780	11073	911	-	-	14	Total dwellings
5755	397	2363	171	-	-	118	Occupied dwellings
1062	61	328	22	-	-	52	Unoccupied dwellings
201	14	76	5	-	-	-	Dwellings used occasionally
							Dwellings only for performing activity
30761	2125	5461	472	-	-	2614	Other
18117	1379	3547	338	-	-	70	Total dwellings
9567	577	1566	110	-	-	2021	Occupied dwellings
2988	163	333	22	-	-	523	Unoccupied dwellings
89	6	15	2	-	-	-	Dwellings used occasionally
							Dwellings only for performing activity
7593	526	1517	128	-	-	1027	Boljevac
4410	333	1043	93	-	-	32	Total dwellings
2450	155	398	29	-	-	705	Occupied dwellings
698	36	71	5	-	-	290	Unoccupied dwellings
35	2	5	-	-	-	-	Dwellings used occasionally
							Dwellings only for performing activity
2127	153	780	61	-	-	47	Urban
1544	113	600	48	-	-	5	Total dwellings
536	38	177	12	-	-	19	Occupied dwellings
40	2	1	-	-	-	23	Unoccupied dwellings
7	-	2	-	-	-	-	Dwellings used occasionally
							Dwellings only for performing activity
5466	373	737	67	-	-	980	Other
2866	220	443	45	-	-	27	Total dwellings
1914	117	221	16	-	-	686	Occupied dwellings
658	34	70	5	-	-	267	Unoccupied dwellings
28	2	3	-	-	-	-	Dwellings used occasionally
							Dwellings only for performing activity
27950	1980	11353	899	-	-	672	Zaječar
20384	1502	9342	750	-	-	28	Total dwellings
6103	399	1797	134	-	-	394	Occupied dwellings
1403	75	200	13	-	-	250	Unoccupied dwellings
60	5	14	1	-	-	-	Dwellings used occasionally
							Dwellings only for performing activity
15741	1145	8491	650	-	-	85	Urban
12932	950	7251	560	-	-	5	Total dwellings
2534	180	1204	87	-	-	57	Occupied dwellings
248	13	29	2	-	-	23	Unoccupied dwellings
27	2	7	1	-	-	-	Dwellings used occasionally
							Dwellings only for performing activity
12209	835	2862	249	-	-	587	Other
7452	552	2091	190	-	-	23	Total dwellings
3569	219	593	47	-	-	337	Occupied dwellings
1155	62	171	11	-	-	227	Unoccupied dwellings
33	3	7	1	-	-	-	Dwellings used occasionally
							Dwellings only for performing activity



## 1.4. Станови према опремљености инсталацијама и основу коришћења, по општинама и градовима (наставак)

Регион Област Град – општина	Укупно Total	Станови са инсталацијама				
		водовода / water supply system			канализације / sewage disposal	
		јавни водовод public water system	сеоски/ месни водовод rural/local water system	хидрофор и сл. water pump, etc	јавна канализација public sewerage	септичка јама и друго septic tank, etc.
Књажевац						
Станови укупно	18468	10132	3576	1672	7114	8232
Настањени станови	11308	7868	2448	508	5713	5107
Ненастањени станови	6044	1943	835	962	1292	2422
Станови који се користе повремено	1067	290	286	193	86	679
Станови који се користе само за обављање делатности	49	31	7	9	23	24
Градска						
Станови укупно	7630	7333	8	100	6837	604
Настањени станови	5960	5872	6	36	5467	447
Ненастањени станови	1504	1341	2	56	1264	135
Станови који се користе повремено	142	96	-	8	83	21
Станови који се користе само за обављање делатности	24	24	-	-	23	1
Остала						
Станови укупно	10838	2799	3568	1572	277	7628
Настањени станови	5348	1996	2442	472	246	4660
Ненастањени станови	4540	602	833	906	28	2287
Станови који се користе повремено	925	194	286	185	3	658
Станови који се користе само за обављање делатности	25	7	7	9	-	23
Сокобања						
Станови укупно	8223	4607	2650	462	4082	3637
Настањени станови	5243	2695	2084	308	2431	2656
Ненастањени станови	1905	1178	399	68	1094	550
Станови који се користе повремено	929	592	165	85	418	425
Станови који се користе само за обављање делатности	146	142	2	1	139	6
Градска						
Станови укупно	4776	4607	13	99	4082	638
Настањени станови	2772	2695	6	58	2431	328
Ненастањени станови	1223	1178	2	11	1094	97
Станови који се користе повремено	638	592	5	30	418	210
Станови који се користе само за обављање делатности	143	142	-	-	139	3
Остала						
Станови укупно	3447	-	2637	363	-	2999
Настањени станови	2471	-	2078	250	-	2328
Ненастањени станови	682	-	397	57	-	453
Станови који се користе повремено	291	-	160	55	-	215
Станови који се користе само за обављање делатности	3	-	2	1	-	3
<b>Јабланичка област</b>						
<b>Станови укупно</b>	<b>89188</b>	<b>45498</b>	<b>14708</b>	<b>16424</b>	<b>34097</b>	<b>42488</b>
<b>Настањени станови</b>	<b>65055</b>	<b>38140</b>	<b>9711</b>	<b>12673</b>	<b>28705</b>	<b>31813</b>
<b>Ненастањени станови</b>	<b>16571</b>	<b>6088</b>	<b>2374</b>	<b>2454</b>	<b>4919</b>	<b>5964</b>
<b>Станови који се користе повремено</b>	<b>7329</b>	<b>1129</b>	<b>2610</b>	<b>1262</b>	<b>374</b>	<b>4621</b>
<b>Станови који се користе само за обављање делатности</b>	<b>233</b>	<b>141</b>	<b>13</b>	<b>35</b>	<b>99</b>	<b>90</b>
Градска						
Станови укупно	34800	33201	606	401	31959	2249
Настањени станови	28922	28026	487	193	26991	1715
Ненастањени станови	5273	4719	95	162	4563	413
Станови који се користе повремено	498	357	24	45	311	115
Станови који се користе само за обављање делатности	107	99	-	1	94	6
Остала						
Станови укупно	54388	12297	14102	16023	2138	40239
Настањени станови	36133	10114	9224	12480	1714	30098
Ненастањени станови	11298	1369	2279	2292	356	5551
Станови који се користе повремено	6831	772	2586	1217	63	4506
Станови који се користе само за обављање делатности	126	42	13	34	5	84

**Dwellings according to the availability of installations and occupancy status, by municipality and cities (continued)**

Dwellings with installations						Станови без инсталација Dwellings without installations	Region Area City – Municipality
електричне енергије electric energy		централно/етажног грејања district/central heating		гасовода / piped gas			
број number	површина у хилј.м² floor space, thous. m²	број number	површина у хилј.м² floor space, thous. m²	број number	површина у хилј.м² floor space, thous. m²		
17372	1197	4299	342	-	-	1017	Knjaževac
11290	839	3032	260	-	-	18	Total dwellings
5004	297	1134	73	-	-	967	Occupied dwellings
1029	58	118	7	-	-	32	Unoccupied dwellings
49	3	15	1	-	-	-	Dwellings used occasionally
							Dwellings only for performing activity
7601	563	2921	239	-	-	29	Urban
5956	456	2384	201	-	-	4	Total dwellings
1484	97	486	34	-	-	20	Occupied dwellings
137	8	40	3	-	-	5	Unoccupied dwellings
24	2	11	1	-	-	-	Dwellings used occasionally
							Dwellings only for performing activity
9771	634	1378	102	-	-	988	Other
5334	383	648	59	-	-	14	Total dwellings
3520	200	648	38	-	-	947	Occupied dwellings
892	50	78	5	-	-	27	Unoccupied dwellings
25	2	4	1	-	-	-	Dwellings used occasionally
							Dwellings only for performing activity
8068	674	2132	212	-	-	82	Sokobanja
5237	485	1203	145	-	-	6	Total dwellings
1765	124	600	46	-	-	73	Occupied dwellings
920	55	272	19	-	-	3	Unoccupied dwellings
146	10	57	3	-	-	-	Dwellings used occasionally
							Dwellings only for performing activity
4753	391	1648	159	-	-	23	Urban
2772	261	838	101	-	-	-	Total dwellings
1201	83	496	37	-	-	22	Occupied dwellings
637	38	258	17	-	-	1	Unoccupied dwellings
143	10	56	3	-	-	-	Dwellings used occasionally
							Dwellings only for performing activity
3315	283	484	54	-	-	59	Other
2465	225	365	44	-	-	6	Total dwellings
564	41	104	9	-	-	51	Occupied dwellings
283	17	14	1	-	-	2	Unoccupied dwellings
3	-	1	-	-	-	-	Dwellings used occasionally
							Dwellings only for performing activity
86677	5958	15406	1197	-	-	1660	Jablanička oblast
64891	4609	11975	958	-	-	161	Total dwellings
14734	937	2740	192	-	-	1322	Occupied dwellings
6819	397	639	42	-	-	177	Unoccupied dwellings
233	16	52	4	-	-	-	Dwellings used occasionally
							Dwellings only for performing activity
34679	2426	10231	775	-	-	121	Urban
28904	2043	8427	648	-	-	18	Total dwellings
5183	343	1644	114	-	-	90	Occupied dwellings
485	33	125	10	-	-	13	Unoccupied dwellings
107	7	35	3	-	-	-	Dwellings used occasionally
							Dwellings only for performing activity
51998	3533	5175	422	-	-	1539	Other
35987	2566	3548	310	-	-	143	Total dwellings
9551	594	1096	78	-	-	1232	Occupied dwellings
6334	364	514	32	-	-	164	Unoccupied dwellings
126	9	17	1	-	-	-	Dwellings used occasionally
							Dwellings only for performing activity

## 1.4. Станови према опремљености инсталацијама и основу коришћења, по општинама и градовима (наставак)

Регион Област Град – општина	Укупно Total	Станови са инсталацијама				
		водовода / water supply system			канализације / sewage disposal	
		јавни водовод public water system	сеоски/ месни водовод rural/local water system	хидрофор и сл. water pump, etc	јавна канализација public sewerage	септичка јама и друго septic tank, etc.
Бојник						
Станови укупно	6675	1206	513	2332	860	3182
Настањени станови	3657	962	353	1588	697	2206
Ненастањени станови	1976	207	82	351	152	482
Станови који се користе повремено	1031	35	78	391	9	492
Станови који се користе само за обављање делатности	11	2	-	2	2	2
Остала						
Станови укупно	6675	1206	513	2332	860	3182
Настањени станови	3657	962	353	1588	697	2206
Ненастањени станови	1976	207	82	351	152	482
Станови који се користе повремено	1031	35	78	391	9	492
Станови који се користе само за обављање делатности	11	2	-	2	2	2
Власотинце						
Станови укупно	12074	6704	2695	956	5037	5314
Настањени станови	8745	5666	1773	740	4283	3896
Ненастањени станови	2450	844	523	145	667	841
Станови који се користе повремено	827	158	396	69	69	554
Станови који се користе само за обављање делатности	52	36	3	2	18	23
Градска						
Станови укупно	5372	5205	11	54	5037	233
Настањени станови	4475	4421	9	18	4283	165
Ненастањени станови	799	692	2	35	667	62
Станови који се користе повремено	78	72	-	1	69	4
Станови који се користе само за обављање делатности	20	20	-	-	18	2
Остала						
Станови укупно	6702	1499	2684	902	-	5081
Настањени станови	4270	1245	1764	722	-	3731
Ненастањени станови	1651	152	521	110	-	779
Станови који се користе повремено	749	86	396	68	-	550
Станови који се користе само за обављање делатности	32	16	3	2	-	21
Лебане						
Станови укупно	10014	3882	1173	2957	3464	4535
Настањени станови	6781	3068	751	2218	2733	3302
Ненастањени станови	2308	674	297	499	604	855
Станови који се користе повремено	903	131	124	234	119	370
Станови који се користе само за обављање делатности	22	9	1	6	8	8
Градска						
Станови укупно	3629	3482	18	45	3173	372
Настањени станови	2848	2769	16	31	2511	305
Ненастањени станови	641	583	2	12	546	51
Станови који се користе повремено	131	122	-	2	110	14
Станови који се користе само за обављање делатности	9	8	-	-	6	2
Остала						
Станови укупно	6385	400	1155	2912	291	4163
Настањени станови	3933	299	735	2187	222	2997
Ненастањени станови	1667	91	295	487	58	804
Станови који се користе повремено	772	9	124	232	9	356
Станови који се користе само за обављање делатности	13	1	1	6	2	6

**Dwellings according to the availability of installations and occupancy status, by municipality and cities (continued)**

Dwellings with installations						Станови без инсталација Dwellings without installations	Region Area City – Municipality
електричне енергије electric energy		централно/етажног грејања district/central heating		гасовода / piped gas			
број number	површина у хилџ.м² floor space, thous. m²	број number	површина у хилџ.м² floor space, thous. m²	број number	површина у хилџ.м² floor space, thous. m²		
6068	396	508	39	-	-	251	Bojnik
3641	246	338	28	-	-	16	Total dwellings
1519	91	128	8	-	-	230	Occupied dwellings
897	58	41	3	-	-	5	Unoccupied dwellings
11	1	1	-	-	-	-	Dwellings used occasionally
							Dwellings only for performing activity
6068	396	508	39	-	-	251	Other
3641	246	338	28	-	-	16	Total dwellings
1519	91	128	8	-	-	230	Occupied dwellings
897	58	41	3	-	-	5	Unoccupied dwellings
11	1	1	-	-	-	-	Dwellings used occasionally
							Dwellings only for performing activity
11713	866	1434	140	-	-	359	Vlasotince
8731	677	1166	117	-	-	14	Total dwellings
2127	138	228	19	-	-	323	Occupied dwellings
803	47	30	3	-	-	22	Unoccupied dwellings
52	4	10	1	-	-	-	Dwellings used occasionally
							Dwellings only for performing activity
5345	437	1086	107	-	-	27	Urban
4472	372	859	87	-	-	3	Total dwellings
775	58	202	17	-	-	24	Occupied dwellings
78	6	18	2	-	-	-	Unoccupied dwellings
20	2	7	1	-	-	-	Dwellings used occasionally
							Dwellings only for performing activity
6368	429	348	34	-	-	332	Other
4259	306	307	30	-	-	11	Total dwellings
1352	80	26	2	-	-	299	Occupied dwellings
725	41	12	1	-	-	22	Unoccupied dwellings
32	2	3	-	-	-	-	Dwellings used occasionally
							Dwellings only for performing activity
9559	642	1565	123	-	-	237	Lebane
6747	469	1151	93	-	-	33	Total dwellings
2012	126	351	26	-	-	187	Occupied dwellings
778	45	62	4	-	-	17	Unoccupied dwellings
22	1	1	-	-	-	-	Dwellings used occasionally
							Dwellings only for performing activity
3613	247	761	62	-	-	16	Urban
2846	195	573	47	-	-	2	Total dwellings
627	42	159	13	-	-	14	Occupied dwellings
131	10	29	2	-	-	-	Unoccupied dwellings
9	-	-	-	-	-	-	Dwellings used occasionally
							Dwellings only for performing activity
5946	395	804	62	-	-	221	Other
3901	274	578	46	-	-	31	Total dwellings
1385	84	192	13	-	-	173	Occupied dwellings
647	36	33	2	-	-	17	Unoccupied dwellings
13	1	1	-	-	-	-	Dwellings used occasionally
							Dwellings only for performing activity

## 1.4. Станови према опремљености инсталацијама и основу коришћења, по општинама и градовима (наставак)

Регион Област Град – општина	Укупно Total	Станови са инсталацијама				
		водовода / water supply system			канализације / sewage disposal	
		јавни водовод public water system	сеоски/ месни водовод rural/local water system	хидрофор и сл. water pump, etc	јавна канализација public sewerage	септичка јама и друго septic tank, etc.
Лесковац						
Станови укупно	52682	31885	7142	9375	23391	24998
Настањени станови	42549	27133	5716	7815	20054	20607
Ненастањени станови	7366	3954	721	1056	3151	2572
Станови који се користе повремено	2632	711	700	479	122	1766
Станови који се користе само за обављање делатности	135	87	5	25	64	53
Градска						
Станови укупно	24334	23243	530	218	22609	1382
Настањени станови	20611	19917	446	113	19387	1089
Ненастањени станови	3419	3135	64	69	3061	207
Станови који се користе повремено	232	126	20	35	97	84
Станови који се користе само за обављање делатности	72	65	-	1	64	2
Остала						
Станови укупно	28348	8642	6612	9157	782	23616
Настањени станови	21938	7216	5270	7702	667	19518
Ненастањени станови	3947	819	657	987	90	2365
Станови који се користе повремено	2400	585	680	444	25	1682
Станови који се користе само за обављање делатности	63	22	5	24	-	51
Медвеђа						
Станови укупно	4702	1579	1103	714	1140	2252
Настањени станови	2540	1167	575	301	810	1232
Ненастањени станови	1904	351	488	369	289	917
Станови који се користе повремено	250	55	39	44	35	102
Станови који се користе само за обављање делатности	8	6	1	-	6	1
Градска						
Станови укупно	1465	1271	47	84	1140	262
Настањени станови	988	919	16	31	810	156
Ненастањени станови	414	309	27	46	289	93
Станови који се користе повремено	57	37	4	7	35	13
Станови који се користе само за обављање делатности	6	6	-	-	6	-
Остала						
Станови укупно	3237	308	1056	630	-	1990
Настањени станови	1552	248	559	270	-	1076
Ненастањени станови	1490	42	461	323	-	824
Станови који се користе повремено	193	18	35	37	-	89
Станови који се користе само за обављање делатности	2	-	1	-	-	1
Црна Трава						
Станови укупно	3041	242	2082	90	205	2207
Настањени станови	783	144	543	11	128	570
Ненастањени станови	567	58	263	34	56	297
Станови који се користе повремено	1686	39	1273	45	20	1337
Станови који се користе само за обављање делатности	5	1	3	-	1	3
Остала						
Станови укупно	3041	242	2082	90	205	2207
Настањени станови	783	144	543	11	128	570
Ненастањени станови	567	58	263	34	56	297
Станови који се користе повремено	1686	39	1273	45	20	1337
Станови који се користе само за обављање делатности	5	1	3	-	1	3

**Dwellings according to the availability of installations and occupancy status, by municipality and cities (continued)**

Dwellings with installations						Станови без инсталација Dwellings without installations	Region Area City – Municipality
електричне енергије electric energy		централно/етажног грејања district/central heating		гасовода / piped gas			
број number	површина у хилџ.м² floor space, thous. m²	број number	површина у хилџ.м² floor space, thous. m²	број number	површина у хилџ.м² floor space, thous. m²		
51851	3588	11318	850	-	-	573	Leskovac
42477	3001	9041	698	-	-	72	Total dwellings
6830	442	1797	121	-	-	371	Occupied dwellings
2409	136	441	28	-	-	130	Unoccupied dwellings
135	9	39	3	-	-	-	Dwellings used occasionally
							Dwellings only for performing activity
24263	1642	8161	589	-	-	71	Urban
20598	1408	6885	505	-	-	13	Total dwellings
3374	215	1207	79	-	-	45	Occupied dwellings
219	14	42	3	-	-	13	Unoccupied dwellings
72	5	27	2	-	-	-	Dwellings used occasionally
							Dwellings only for performing activity
27588	1946	3157	261	-	-	502	Other
21879	1593	2156	193	-	-	59	Total dwellings
3456	226	590	42	-	-	326	Occupied dwellings
2190	122	399	24	-	-	117	Unoccupied dwellings
63	5	12	1	-	-	-	Dwellings used occasionally
							Dwellings only for performing activity
4555	301	517	39	-	-	130	Medveda
2516	170	255	20	-	-	22	Total dwellings
1784	114	218	16	-	-	106	Occupied dwellings
247	16	43	3	-	-	2	Unoccupied dwellings
8	1	1	-	-	-	-	Dwellings used occasionally
							Dwellings only for performing activity
1458	100	223	18	-	-	7	Urban
988	68	110	9	-	-	-	Total dwellings
407	28	76	6	-	-	7	Occupied dwellings
57	4	36	3	-	-	-	Unoccupied dwellings
6	-	1	-	-	-	-	Dwellings used occasionally
							Dwellings only for performing activity
3097	201	294	22	-	-	123	Other
1528	102	145	11	-	-	22	Total dwellings
1377	87	142	10	-	-	99	Occupied dwellings
190	12	7	-	-	-	2	Unoccupied dwellings
2	-	-	-	-	-	-	Dwellings used occasionally
							Dwellings only for performing activity
2931	166	64	5	-	-	110	Crna Trava
779	44	24	1	-	-	4	Total dwellings
462	26	18	2	-	-	105	Occupied dwellings
1685	95	22	2	-	-	1	Unoccupied dwellings
5	-	-	-	-	-	-	Dwellings used occasionally
							Dwellings only for performing activity
2931	166	64	5	-	-	110	Other
779	44	24	1	-	-	4	Total dwellings
462	26	18	2	-	-	105	Occupied dwellings
1685	95	22	2	-	-	1	Unoccupied dwellings
5	-	-	-	-	-	-	Dwellings used occasionally
							Dwellings only for performing activity

## 1.4. Станови према опремљености инсталацијама и основу коришћења, по општинама и градовима (наставак)

Регион Област Град – општина	Укупно Total	Станови са инсталацијама				
		водовода / water supply system			канализације / sewage disposal	
		јавни водовод public water system	сеоски/ месни водовод rural/local water system	хидрофор и сл. water pump, etc	јавна канализација public sewerage	септичка јама и друго septic tank, etc.
<b>Нишавска област</b>						
Станови укупно	176335	124271	22197	16598	106890	56178
Настањени станови	125460	95774	14269	11723	82884	38884
Ненастањени станови	39343	24989	4197	3177	22447	9910
Станови који се користе повремено	10797	2900	3684	1660	997	7253
Станови који се користе само за обављање делатности	735	608	47	38	562	131
Градска						
Станови укупно	96177	94768	105	555	92721	2708
Настањени станови	73828	73322	43	245	71720	1890
Ненастањени станови	20764	20103	54	268	19840	585
Станови који се користе повремено	1055	826	7	32	647	219
Станови који се користе само за обављање делатности	530	517	1	10	514	14
Остала						
Станови укупно	80158	29503	22092	16043	14169	53470
Настањени станови	51632	22452	14226	11478	11164	36994
Ненастањени станови	18579	4886	4143	2909	2607	9325
Станови који се користе повремено	9742	2074	3677	1628	350	7034
Станови који се користе само за обављање делатности	205	91	46	28	48	117
Град Ниш						
Станови укупно	119196	108545	5586	1597	96502	19222
Настањени станови	87975	83127	3415	720	74569	12693
Ненастањени станови	25413	22409	735	489	20593	3034
Станови који се користе повремено	5208	2447	1428	375	815	3437
Станови који се користе само за обављање делатности	600	562	8	13	525	58
Градска						
Станови укупно	85738	84701	85	417	83605	1599
Настањени станови	65508	65155	29	160	64363	981
Ненастањени станови	18880	18351	49	217	18209	408
Станови који се користе повремено	848	706	6	30	544	199
Станови који се користе само за обављање делатности	502	489	1	10	489	11
Остала						
Станови укупно	33458	23844	5501	1180	12897	17623
Настањени станови	22467	17972	3386	560	10206	11712
Ненастањени станови	6533	4058	686	272	2384	2626
Станови који се користе повремено	4360	1741	1422	345	271	3238
Станови који се користе само за обављање делатности	98	73	7	3	36	47
Медијана						
Станови укупно	42090	41873	13	106	41820	172
Настањени станови	31642	31571	4	29	31533	71
Ненастањени станови	9994	9868	9	67	9855	89
Станови који се користе повремено	81	72	-	-	70	2
Станови који се користе само за обављање делатности	373	362	-	10	362	10
Градска						
Станови укупно	40142	39975	11	95	39943	138
Настањени станови	30145	30086	3	25	30062	52
Ненастањени станови	9566	9469	8	60	9463	74
Станови који се користе повремено	60	60	-	-	58	2
Станови који се користе само за обављање делатности	371	360	-	10	360	10
Остала						
Станови укупно	1948	1898	2	11	1877	34
Настањени станови	1497	1485	1	4	1471	19
Ненастањени станови	428	399	1	7	392	15
Станови који се користе повремено	21	12	-	-	12	-
Станови који се користе само за обављање делатности	2	2	-	-	2	-



**Dwellings according to the availability of installations and occupancy status, by municipality and cities (continued)**

Dwellings with installations						Станови без инсталација <i>Dwellings without installations</i>	Region Area City – Municipality
електричне енергије <i>electric energy</i>		централно/етажног грејања <i>district/central heating</i>		гасовода / <i>piped gas</i>			
број <i>number</i>	површина у хилџ.м² <i>floor space, thous. m²</i>	број <i>number</i>	површина у хилџ.м² <i>floor space, thous. m²</i>	број <i>number</i>	површина у хилџ.м² <i>floor space, thous. m²</i>		
173108	11310	57653	3921	795	60	1299	<b>Nišavska oblast</b>
125343	8474	43092	3034	646	50	117	Total dwellings
37031	2206	12465	745	140	9	1094	Occupied dwellings
9999	580	1752	119	8	1	88	Unoccupied dwellings
735	49	344	24	1	-	-	Dwellings used occasionally
							Dwellings only for performing activity
96086	6026	45765	2968	630	48	91	Urban
73814	4763	35312	2370	510	40	14	Total dwellings
20695	1166	9921	561	114	7	69	Occupied dwellings
1047	61	225	16	5	-	8	Unoccupied dwellings
530	35	307	20	1	-	-	Dwellings used occasionally
							Dwellings only for performing activity
77022	5284	11888	953	165	13	1208	Other
51529	3711	7780	664	136	10	103	Total dwellings
16336	1040	2544	184	26	2	1025	Occupied dwellings
8952	519	1527	103	3	-	80	Unoccupied dwellings
205	14	37	3	-	-	-	Dwellings used occasionally
							Dwellings only for performing activity
118346	7484	51116	3358	719	51	373	<i>Grad Niš</i>
87946	5718	38703	2626	575	42	29	Total dwellings
24957	1439	10894	631	135	9	307	Occupied dwellings
4843	286	1193	80	8	1	37	Unoccupied dwellings
600	41	326	22	1	-	-	Dwellings used occasionally
							Dwellings only for performing activity
85668	5253	43764	2785	565	40	70	Urban
65502	4133	33718	2221	449	33	6	Total dwellings
18822	1037	9530	529	110	7	58	Occupied dwellings
842	50	215	15	5	-	6	Unoccupied dwellings
502	33	301	20	1	-	-	Dwellings used occasionally
							Dwellings only for performing activity
32678	2230	7352	573	154	12	303	Other
22444	1585	4985	405	126	9	23	Total dwellings
6135	402	1364	102	25	2	249	Occupied dwellings
4001	236	978	65	3	-	31	Unoccupied dwellings
98	8	25	2	-	-	-	Dwellings used occasionally
							Dwellings only for performing activity
42072	2484	27537	1660	224	16	16	Medijana
31639	1934	21110	1320	172	13	3	Total dwellings
9983	521	6165	324	52	3	10	Occupied dwellings
77	5	31	2	-	-	3	Unoccupied dwellings
373	24	231	14	-	-	-	Dwellings used occasionally
							Dwellings only for performing activity
40130	2345	26906	1611	168	11	12	Urban
30142	1828	20633	1284	125	9	3	Total dwellings
9557	490	6016	312	43	2	9	Occupied dwellings
60	4	26	2	-	-	-	Unoccupied dwellings
371	24	231	14	-	-	-	Dwellings used occasionally
							Dwellings only for performing activity
1942	139	631	49	56	5	4	Other
1497	106	477	36	47	4	-	Total dwellings
426	32	149	12	9	1	1	Occupied dwellings
17	1	5	-	-	-	3	Unoccupied dwellings
2	-	-	-	-	-	-	Dwellings used occasionally
							Dwellings only for performing activity

## 1.4. Станови према опремљености инсталацијама и основу коришћења, по општинама и градовима (наставак)

Регион Област Град – општина	Укупно Total	Станови са инсталацијама				
		водовода / water supply system			канализације / sewage disposal	
		јавни водовод public water system	сеоски/ месни водовод rural/local water system	хидрофор и сл. water pump, etc	јавна канализација public sewerage	септичка јама и друго septic tank, etc.
Нишка Бања						
Станови укупно	8211	5162	2212	245	3513	4109
Настањени станови	4907	3726	1036	42	2627	2177
Ненастањени станови	1487	915	248	32	694	502
Станови који се користе повремено	1790	500	925	171	178	1420
Станови који се користе само за обављање делатности	27	21	3	-	14	10
Градска						
Станови укупно	2130	2038	2	24	1798	267
Настањени станови	1456	1428	1	8	1276	161
Ненастањени станови	514	461	-	12	399	74
Станови који се користе повремено	152	142	-	4	116	31
Станови који се користе само за обављање делатности	8	7	1	-	7	1
Остала						
Станови укупно	6081	3124	2210	221	1715	3842
Настањени станови	3451	2298	1035	34	1351	2016
Ненастањени станови	973	454	248	20	295	428
Станови који се користе повремено	1638	358	925	167	62	1389
Станови који се користе само за обављање делатности	19	14	2	-	7	9
Палилула						
Станови укупно	32128	29936	653	454	26110	4931
Настањени станови	24096	23227	418	222	20419	3448
Ненастањени станови	6738	5894	119	174	5265	920
Станови који се користе повремено	1199	725	116	58	344	555
Станови који се користе само за обављање делатности	95	90	-	-	82	8
Градска						
Станови укупно	23945	23444	40	199	22807	876
Настањени станови	18359	18223	10	70	17780	523
Ненастањени станови	4933	4698	24	103	4637	188
Станови који се користе повремено	578	449	6	26	316	165
Станови који се користе само за обављање делатности	75	74	-	-	74	-
Остала						
Станови укупно	8183	6492	613	255	3303	4055
Настањени станови	5737	5004	408	152	2639	2925
Ненастањени станови	1805	1196	95	71	628	732
Станови који се користе повремено	621	276	110	32	28	390
Станови који се користе само за обављање делатности	20	16	-	-	8	8
Пантелеј						
Станови укупно	23508	20870	1563	369	19240	3562
Настањени станови	17668	16214	1111	200	15141	2384
Ненастањени станови	4762	4070	241	97	3882	526
Станови који се користе повремено	1017	528	210	72	160	650
Станови који се користе само за обављање делатности	61	58	1	-	57	2
Градска						
Станови укупно	15040	14865	26	56	14805	142
Настањени станови	11804	11727	12	36	11677	98
Ненастањени станови	3142	3047	14	20	3038	43
Станови који се користе повремено	52	49	-	-	48	1
Станови који се користе само за обављање делатности	42	42	-	-	42	-
Остала						
Станови укупно	8468	6005	1537	313	4435	3420
Настањени станови	5864	4487	1099	164	3464	2286
Ненастањени станови	1620	1023	227	77	844	483
Станови који се користе повремено	965	479	210	72	112	649
Станови који се користе само за обављање делатности	19	16	1	-	15	2

**Dwellings according to the availability of installations and occupancy status, by municipality and cities (continued)**

Dwellings with installations						Станови без инсталација Dwellings without installations	Region Area City – Municipality
електричне енергије electric energy		централно/етажног грејања district/central heating		гасовода / piped gas			
број number	површина у хилј.м² floor space, thous. m²	број number	површина у хилј.м² floor space, thous. m²	број number	површина у хилј.м² floor space, thous. m²		
8034	510	1929	141	98	7	124	Niška Banja
4902	326	1184	91	79	5	5	Total dwellings
1348	84	326	23	16	2	117	Occupied dwellings
1757	99	411	26	3	-	2	Unoccupied dwellings
27	2	8	1	-	-	-	Dwellings used occasionally
							Dwellings only for performing activity
2122	146	664	53	-	-	8	Urban
1455	102	440	36	-	-	1	Total dwellings
507	34	162	12	-	-	7	Occupied dwellings
152	10	58	5	-	-	-	Unoccupied dwellings
8	-	4	-	-	-	-	Dwellings used occasionally
							Dwellings only for performing activity
5912	364	1265	88	98	7	116	Other
3447	224	744	55	79	5	4	Total dwellings
841	50	164	11	16	2	110	Occupied dwellings
1605	89	353	21	3	-	2	Unoccupied dwellings
19	1	4	1	-	-	-	Dwellings used occasionally
							Dwellings only for performing activity
31933	2041	10907	750	164	11	84	Palilula
24087	1581	8202	587	126	9	9	Total dwellings
6665	387	2442	143	35	2	52	Occupied dwellings
1086	65	212	16	2	-	23	Unoccupied dwellings
95	7	51	4	1	-	-	Dwellings used occasionally
							Dwellings only for performing activity
23910	1482	9112	609	164	11	35	Urban
18359	1171	6901	482	126	9	-	Total dwellings
4904	273	2051	115	35	2	29	Occupied dwellings
572	33	115	8	2	-	6	Unoccupied dwellings
75	5	45	3	1	-	-	Dwellings used occasionally
							Dwellings only for performing activity
8023	559	1795	141	-	-	49	Other
5728	411	1301	105	-	-	9	Total dwellings
1761	114	391	28	-	-	23	Occupied dwellings
514	32	97	8	-	-	17	Unoccupied dwellings
20	2	6	1	-	-	-	Dwellings used occasionally
							Dwellings only for performing activity
23288	1537	7566	557	130	11	58	Panteleј
17664	1186	5795	431	101	9	4	Total dwellings
4653	292	1377	98	26	2	46	Occupied dwellings
910	54	367	25	3	-	8	Unoccupied dwellings
61	5	27	2	-	-	-	Dwellings used occasionally
							Dwellings only for performing activity
15031	961	5465	387	130	11	9	Urban
11804	764	4454	317	101	9	-	Total dwellings
3133	191	978	67	26	2	9	Occupied dwellings
52	3	15	1	3	-	-	Unoccupied dwellings
42	3	18	2	-	-	-	Dwellings used occasionally
							Dwellings only for performing activity
8257	576	2101	170	-	-	49	Other
5860	422	1341	115	-	-	4	Total dwellings
1520	101	399	31	-	-	37	Occupied dwellings
858	51	352	24	-	-	8	Unoccupied dwellings
19	1	9	1	-	-	-	Dwellings used occasionally
							Dwellings only for performing activity

## 1.4. Станови према опремљености инсталацијама и основу коришћења, по општинама и градовима (наставак)

Регион Област Град – општина	Укупно Total	Станови са инсталацијама				
		водовода / water supply system			канализације / sewage disposal	
		јавни водовод public water system	сеоски/ месни водовод rural/local water system	хидрофор и сл. water pump, etc	јавна канализација public sewerage	септичка јама и друго septic tank, etc.
Црвени крст						
Станови укупно	13259	10704	1145	423	5819	6448
Настањени станови	9662	8389	846	227	4849	4613
Ненастањени станови	2432	1662	118	119	897	997
Станови који се користе повремено	1121	622	177	74	63	810
Станови који се користе само за обављање делатности	44	31	4	3	10	28
Градска						
Станови укупно	4481	4379	6	43	4252	176
Настањени станови	3744	3691	3	21	3568	147
Ненастањени станови	725	676	3	22	672	29
Станови који се користе повремено	6	6	-	-	6	-
Станови који се користе само за обављање делатности	6	6	-	-	6	-
Остала						
Станови укупно	8778	6325	1139	380	1567	6272
Настањени станови	5918	4698	843	206	1281	4466
Ненастањени станови	1707	986	115	97	225	968
Станови који се користе повремено	1115	616	177	74	57	810
Станови који се користе само за обављање делатности	38	25	4	3	4	28
Насеље Ниш						
Станови укупно	83608	82663	83	393	81807	1332
Настањени станови	64052	63727	28	152	63087	820
Ненастањени станови	18366	17890	49	205	17810	334
Станови који се користе повремено	696	564	6	26	428	168
Станови који се користе само за обављање делатности	494	482	-	10	482	10
Алексинач						
Станови укупно	23780	10813	5084	4752	6329	14326
Настањени станови	16501	8863	3531	3170	5101	10465
Ненастањени станови	5312	1648	1017	963	1135	2495
Станови који се користе повремено	1905	276	519	610	76	1331
Станови који се користе само за обављање делатности	62	26	17	9	17	35
Градска						
Станови укупно	7464	7225	16	46	6329	958
Настањени станови	5943	5872	12	17	5101	800
Ненастањени станови	1332	1245	3	27	1135	140
Станови који се користе повремено	169	88	1	2	76	15
Станови који се користе само за обављање делатности	20	20	-	-	17	3
Остала						
Станови укупно	16316	3588	5068	4706	-	13368
Настањени станови	10558	2991	3519	3153	-	9665
Ненастањени станови	3980	403	1014	936	-	2355
Станови који се користе повремено	1736	188	518	608	-	1316
Станови који се користе само за обављање делатности	42	6	17	9	-	32
Гаџин Хан						
Станови укупно	7178	822	4805	515	561	5580
Настањени станови	3555	574	2596	176	411	2935
Ненастањени станови	2095	134	1203	242	80	1498
Станови који се користе повремено	1512	110	997	96	66	1137
Станови који се користе само за обављање делатности	16	4	9	1	4	10
Остала						
Станови укупно	7178	822	4805	515	561	5580
Настањени станови	3555	574	2596	176	411	2935
Ненастањени станови	2095	134	1203	242	80	1498
Станови који се користе повремено	1512	110	997	96	66	1137
Станови који се користе само за обављање делатности	16	4	9	1	4	10

**Dwellings according to the availability of installations and occupancy status, by municipality and cities (continued)**

Dwellings with installations						Станови без инсталација Dwellings without installations	Region Area City – Municipality
електричне енергије electric energy		централно/етажног грејања district/central heating		гасовода / piped gas			
број number	површина у хилџ.м² floor space, thous. m²	број number	површина у хилџ.м² floor space, thous. m²	број number	површина у хилџ.м² floor space, thous. m²		
13019	912	3177	250	103	7	91	Crveni Krst Total dwellings
9654	691	2412	196	97	7	8	Occupied dwellings
2308	155	584	43	6	-	82	Unoccupied dwellings
1013	63	172	11	-	-	1	Dwellings used occasionally
44	3	9	1	-	-	-	Dwellings only for performing activity
4475	319	1617	125	103	7	6	Urban Total dwellings
3742	269	1290	102	97	7	2	Occupied dwellings
721	50	323	23	6	-	4	Unoccupied dwellings
6	-	1	-	-	-	-	Dwellings used occasionally
6	-	3	-	-	-	-	Dwellings only for performing activity
8544	593	1560	125	-	-	85	Other Total dwellings
5912	422	1122	94	-	-	6	Occupied dwellings
1587	105	261	20	-	-	78	Unoccupied dwellings
1007	63	171	11	-	-	1	Dwellings used occasionally
38	3	6	1	-	-	-	Dwellings only for performing activity
83546	5107	43100	2732	565	40	62	<b>Naselje Niš</b> Total dwellings
64047	4031	33278	2185	449	33	5	Occupied dwellings
18315	1003	9368	517	110	7	51	Unoccupied dwellings
690	40	157	10	5	-	6	Dwellings used occasionally
494	33	297	20	1	-	-	Dwellings only for performing activity
23020	1665	2822	256	65	8	320	Aleksinac Total dwellings
16464	1246	2013	194	61	7	37	Occupied dwellings
4708	309	672	51	4	1	267	Unoccupied dwellings
1786	106	129	10	-	-	16	Dwellings used occasionally
62	4	8	1	-	-	-	Dwellings only for performing activity
7448	558	1183	116	65	8	16	Urban Total dwellings
5937	458	927	94	61	7	6	Occupied dwellings
1322	91	245	21	4	1	10	Unoccupied dwellings
169	8	7	1	-	-	-	Dwellings used occasionally
20	1	4	-	-	-	-	Dwellings only for performing activity
15572	1106	1639	140	-	-	304	Other Total dwellings
10527	788	1086	100	-	-	31	Occupied dwellings
3386	218	427	30	-	-	257	Unoccupied dwellings
1617	98	122	10	-	-	16	Dwellings used occasionally
42	3	4	-	-	-	-	Dwellings only for performing activity
6936	407	463	31	3	-	142	Gadžin Han Total dwellings
3541	223	151	12	3	-	14	Occupied dwellings
1910	107	236	14	-	-	124	Unoccupied dwellings
1469	76	72	4	-	-	4	Dwellings used occasionally
16	1	4	-	-	-	-	Dwellings only for performing activity
6936	407	463	31	3	-	142	Other Total dwellings
3541	223	151	12	3	-	14	Occupied dwellings
1910	107	236	14	-	-	124	Unoccupied dwellings
1469	76	72	4	-	-	4	Dwellings used occasionally
16	1	4	-	-	-	-	Dwellings only for performing activity

## 1.4. Станови према опремљености инсталацијама и основу коришћења, по општинама и градовима (наставак)

Регион Област Град – општина	Укупно Total	Станови са инсталацијама				
		водовода / water supply system			канализације / sewage disposal	
		јавни водовод public water system	сеоски/ месни водовод rural/local water system	хидрофор и сл. water pump, etc	јавна канализација public sewerage	септичка јама и друго septic tank, etc.
Дољевац						
Станови укупно	6581	18	592	4950	-	5558
Настањени станови	5093	2	433	4191	-	4626
Ненастањени станови	1139	16	88	594	-	694
Станови који се користе повремено	336	-	70	158	-	230
Станови који се користе само за обављање делатности	13	-	1	7	-	8
Остала						
Станови укупно	6581	18	592	4950	-	5558
Настањени станови	5093	2	433	4191	-	4626
Ненастањени станови	1139	16	88	594	-	694
Станови који се користе повремено	336	-	70	158	-	230
Станови који се користе само за обављање делатности	13	-	1	7	-	8
Мерошина						
Станови укупно	5955	210	2094	2534	274	4561
Настањени станови	3984	162	1453	1982	223	3374
Ненастањени станови	1164	35	290	358	37	644
Станови који се користе повремено	795	12	347	189	11	536
Станови који се користе само за обављање делатности	12	1	4	5	3	7
Остала						
Станови укупно	5955	210	2094	2534	274	4561
Настањени станови	3984	162	1453	1982	223	3374
Ненастањени станови	1164	35	290	358	37	644
Станови који се користе повремено	795	12	347	189	11	536
Станови који се користе само за обављање делатности	12	1	4	5	3	7
Ражањ						
Станови укупно	4608	802	1476	1364	437	3206
Настањени станови	2956	603	1094	955	324	2328
Ненастањени станови	1333	190	290	299	106	674
Станови који се користе повремено	304	3	88	107	2	196
Станови који се користе само за обављање делатности	15	6	4	3	5	8
Остала						
Станови укупно	4608	802	1476	1364	437	3206
Настањени станови	2956	603	1094	955	324	2328
Ненастањени станови	1333	190	290	299	106	674
Станови који се користе повремено	304	3	88	107	2	196
Станови који се користе само за обављање делатности	15	6	4	3	5	8
Сврљиг						
Станови укупно	9037	3061	2560	886	2787	3725
Настањени станови	5396	2443	1747	529	2256	2463
Ненастањени станови	2887	557	574	232	496	871
Станови који се користе повремено	737	52	235	125	27	386
Станови који се користе само за обављање делатности	17	9	4	-	8	5
Градска						
Станови укупно	2975	2842	4	92	2787	151
Настањени станови	2377	2295	2	68	2256	109
Ненастањени станови	552	507	2	24	496	37
Станови који се користе повремено	38	32	-	-	27	5
Станови који се користе само за обављање делатности	8	8	-	-	8	-
Остала						
Станови укупно	6062	219	2556	794	-	3574
Настањени станови	3019	148	1745	461	-	2354
Ненастањени станови	2335	50	572	208	-	834
Станови који се користе повремено	699	20	235	125	-	381
Станови који се користе само за обављање делатности	9	1	4	-	-	5

**Dwellings according to the availability of installations and occupancy status, by municipality and cities (continued)**

Dwellings with installations						Станови без инсталација Dwellings without installations	Region Area City – Municipality
електричне енергије electric energy		централно/етажног грејања district/central heating		гасовода / piped gas			
број number	површина у хилџ.м² floor space, thous. m²	број number	површина у хилџ.м² floor space, thous. m²	број number	површина у хилџ.м² floor space, thous. m²		
6335	474	684	65	-	-	44	Doljevac
5086	389	536	52	-	-	7	Total dwellings
960	69	124	11	-	-	29	Occupied dwellings
276	16	23	2	-	-	8	Unoccupied dwellings
13	1	1	-	-	-	-	Dwellings used occasionally
							Dwellings only for performing activity
6335	474	684	65	-	-	44	Other
5086	389	536	52	-	-	7	Total dwellings
960	69	124	11	-	-	29	Occupied dwellings
276	16	23	2	-	-	8	Unoccupied dwellings
13	1	1	-	-	-	-	Dwellings used occasionally
							Dwellings only for performing activity
5746	420	847	71	-	-	74	Merošina
3974	303	486	45	-	-	10	Total dwellings
1041	70	112	9	-	-	60	Occupied dwellings
719	45	249	17	-	-	4	Unoccupied dwellings
12	1	-	-	-	-	-	Dwellings used occasionally
							Dwellings only for performing activity
5746	420	847	71	-	-	74	Other
3974	303	486	45	-	-	10	Total dwellings
1041	70	112	9	-	-	60	Occupied dwellings
719	45	249	17	-	-	4	Unoccupied dwellings
12	1	-	-	-	-	-	Dwellings used occasionally
							Dwellings only for performing activity
4442	325	496	45	8	1	46	Ražanj
2948	232	374	36	7	-	8	Total dwellings
1215	77	104	8	1	-	34	Occupied dwellings
264	15	16	1	-	-	4	Unoccupied dwellings
15	1	2	-	-	-	-	Dwellings used occasionally
							Dwellings only for performing activity
4442	325	496	45	8	1	46	Other
2948	232	374	36	7	-	8	Total dwellings
1215	77	104	8	1	-	34	Occupied dwellings
264	15	16	1	-	-	4	Unoccupied dwellings
15	1	2	-	-	-	-	Dwellings used occasionally
							Dwellings only for performing activity
8283	536	1225	95	-	-	300	Svrjig
5384	364	829	68	-	-	12	Total dwellings
2240	135	323	22	-	-	273	Occupied dwellings
642	36	70	4	-	-	15	Unoccupied dwellings
17	1	3	-	-	-	-	Dwellings used occasionally
							Dwellings only for performing activity
2970	214	818	67	-	-	5	Urban
2375	173	667	55	-	-	2	Total dwellings
551	38	146	11	-	-	1	Occupied dwellings
36	2	3	-	-	-	2	Unoccupied dwellings
8	1	2	-	-	-	-	Dwellings used occasionally
							Dwellings only for performing activity
5313	322	407	28	-	-	295	Other
3009	191	162	13	-	-	10	Total dwellings
1689	97	177	11	-	-	272	Occupied dwellings
606	33	67	4	-	-	13	Unoccupied dwellings
9	-	1	-	-	-	-	Dwellings used occasionally
							Dwellings only for performing activity



## 1.4. Станови према опремљености инсталацијама и основу коришћења, по општинама и градовима (наставак)

Регион Област Град – општина	Укупно Total	Станови са инсталацијама				
		водовода / water supply system			канализације / sewage disposal	
		јавни водовод public water system	сеоски/ месни водовод rural/local water system	хидрофор и сл. water pump, etc	јавна канализација public sewerage	септичка јама и друго septic tank, etc.
<b>Пиротска област</b>						
Станови укупно	53526	31872	11985	1718	24919	20637
Настањени станови	33189	25620	5821	523	21211	10752
Ненастањени станови	11839	4483	2609	801	3297	4585
Станови који се користе повремено	8382	1712	3517	389	370	5241
Станови који се користе само за обављање делатности	116	57	38	5	41	59
<b>Градска</b>						
Станови укупно	23061	22352	45	114	21637	876
Настањени станови	19135	18970	14	47	18421	610
Ненастањени станови	3320	3059	11	63	2948	187
Станови који се користе повремено	562	285	20	2	230	77
Станови који се користе само за обављање делатности	44	38	-	2	38	2
<b>Остала</b>						
Станови укупно	30465	9520	11940	1604	3282	19761
Настањени станови	14054	6650	5807	476	2790	10142
Ненастањени станови	8519	1424	2598	738	349	4398
Станови који се користе повремено	7820	1427	3497	387	140	5164
Станови који се користе само за обављање делатности	72	19	38	3	3	57
<b>Бабушница</b>						
Станови укупно	8682	3916	2107	727	1906	4843
Настањени станови	4884	2943	1223	287	1595	2858
Ненастањени станови	2799	692	570	313	286	1288
Станови који се користе повремено	976	275	301	124	21	679
Станови који се користе само за обављање делатности	23	6	13	3	4	18
<b>Градска</b>						
Станови укупно	1765	1741	2	7	1652	98
Настањени станови	1445	1435	2	1	1377	61
Ненастањени станови	300	287	-	5	258	34
Станови који се користе повремено	15	15	-	-	13	2
Станови који се користе само за обављање делатности	5	4	-	1	4	1
<b>Остала</b>						
Станови укупно	6917	2175	2105	720	254	4745
Настањени станови	3439	1508	1221	286	218	2797
Ненастањени станови	2499	405	570	308	28	1254
Станови који се користе повремено	961	260	301	124	8	677
Станови који се користе само за обављање делатности	18	2	13	2	-	17
<b>Бела Паланка</b>						
Станови укупно	9150	4840	1906	415	2931	4231
Настањени станови	4550	3486	689	90	2390	1875
Ненастањени станови	2744	825	614	229	449	1220
Станови који се користе повремено	1834	516	598	95	88	1121
Станови који се користе само за обављање делатности	22	13	5	1	4	15
<b>Градска</b>						
Станови укупно	3420	3208	13	42	2931	333
Настањени станови	2693	2617	7	24	2390	258
Ненастањени станови	563	488	6	18	449	64
Станови који се користе повремено	159	99	-	-	88	11
Станови који се користе само за обављање делатности	5	4	-	-	4	-
<b>Остала</b>						
Станови укупно	5730	1632	1893	373	-	3898
Настањени станови	1857	869	682	66	-	1617
Ненастањени станови	2181	337	608	211	-	1156
Станови који се користе повремено	1675	417	598	95	-	1110
Станови који се користе само за обављање делатности	17	9	5	1	-	15

**Dwellings according to the availability of installations and occupancy status, by municipality and cities (continued)**

Dwellings with installations						Станови без инсталација Dwellings without installations	Region Area City – Municipality
електричне енергије electric energy		централно/етажног грејања district/central heating		гасовода / piped gas			
број number	површина у хилј.м <sup>2</sup> floor space, thous. m <sup>2</sup>	број number	површина у хилј.м <sup>2</sup> floor space, thous. m <sup>2</sup>	број number	површина у хилј.м <sup>2</sup> floor space, thous. m <sup>2</sup>		
51264	3353	9495	722	-	-	1814	<b>Pirotska oblast</b>
33130	2355	7317	590	-	-	59	Total dwellings
10192	583	1552	96	-	-	1363	Occupied dwellings
7826	408	594	33	-	-	392	Unoccupied dwellings
116	7	32	2	-	-	-	Dwellings used occasionally
							Dwellings only for performing activity
							Urban
22959	1681	7256	567	-	-	101	Total dwellings
19127	1434	6270	501	-	-	8	Occupied dwellings
3270	216	922	61	-	-	49	Unoccupied dwellings
518	27	45	3	-	-	44	Dwellings used occasionally
44	3	19	1	-	-	-	Dwellings only for performing activity
							Other
28305	1673	2239	155	-	-	1713	Total dwellings
14003	920	1047	89	-	-	51	Occupied dwellings
6922	367	630	35	-	-	1314	Unoccupied dwellings
7308	381	549	30	-	-	348	Dwellings used occasionally
72	4	13	1	-	-	-	Dwellings only for performing activity
							Babušnica
8250	528	540	44	-	-	392	Total dwellings
4875	334	347	32	-	-	9	Occupied dwellings
2393	138	127	8	-	-	378	Unoccupied dwellings
959	54	56	3	-	-	5	Dwellings used occasionally
23	1	10	1	-	-	-	Dwellings only for performing activity
							Urban
1764	149	249	24	-	-	1	Total dwellings
1445	123	225	22	-	-	-	Occupied dwellings
299	25	20	2	-	-	1	Unoccupied dwellings
15	1	3	-	-	-	-	Dwellings used occasionally
5	-	1	-	-	-	-	Dwellings only for performing activity
							Other
6486	379	291	19	-	-	391	Total dwellings
3430	211	122	10	-	-	9	Occupied dwellings
2094	114	107	6	-	-	377	Unoccupied dwellings
944	52	53	3	-	-	5	Dwellings used occasionally
18	1	9	1	-	-	-	Dwellings only for performing activity
							Bela Palanka
8416	503	1134	78	-	-	415	Total dwellings
4532	301	540	45	-	-	18	Occupied dwellings
2245	119	361	20	-	-	329	Unoccupied dwellings
1617	83	230	13	-	-	68	Dwellings used occasionally
22	1	3	-	-	-	-	Dwellings only for performing activity
							Urban
3395	240	570	47	-	-	25	Total dwellings
2689	196	442	37	-	-	4	Occupied dwellings
543	35	115	8	-	-	20	Unoccupied dwellings
158	9	12	1	-	-	1	Dwellings used occasionally
5	-	1	-	-	-	-	Dwellings only for performing activity
							Other
5021	263	564	32	-	-	390	Total dwellings
1843	105	98	8	-	-	14	Occupied dwellings
1702	83	246	12	-	-	309	Unoccupied dwellings
1459	74	218	12	-	-	67	Dwellings used occasionally
17	1	2	-	-	-	-	Dwellings only for performing activity

## 1.4. Станови према опремљености инсталацијама и основу коришћења, по општинама и градовима (наставак)

Регион Област Град – општина	Укупно Total	Станови са инсталацијама				
		водовода / water supply system			канализације / sewage disposal	
		јавни водовод public water system	сеоски/ месни водовод rural/local water system	хидрофор и сл. water pump, etc	јавна канализација public sewerage	септичка јама и друго septic tank, etc.
Димитровград						
Станови укупно	6847	3899	1249	210	3343	2011
Настањени станови	3860	3127	538	34	2821	877
Ненастањени станови	1602	551	185	113	451	395
Станови који се користе повремено	1370	218	521	63	69	733
Станови који се користе само за обављање делатности	15	3	5	-	2	6
Градска						
Станови укупно	2767	2707	18	11	2657	79
Настањени станови	2286	2274	2	4	2242	38
Ненастањени станови	394	368	2	7	356	21
Станови који се користе повремено	86	64	14	-	58	20
Станови који се користе само за обављање делатности	1	1	-	-	1	-
Остала						
Станови укупно	4080	1192	1231	199	686	1932
Настањени станови	1574	853	536	30	579	839
Ненастањени станови	1208	183	183	106	95	374
Станови који се користе повремено	1284	154	507	63	11	713
Станови који се користе само за обављање делатности	14	2	5	-	1	6
Пирот						
Станови укупно	28847	19217	6723	366	16739	9552
Настањени станови	19895	16064	3371	112	14405	5142
Ненастањени станови	4694	2415	1240	146	2111	1682
Станови који се користе повремено	4202	703	2097	107	192	2708
Станови који се користе само за обављање делатности	56	35	15	1	31	20
Градска						
Станови укупно	15109	14696	12	54	14397	366
Настањени станови	12711	12644	3	18	12412	253
Ненастањени станови	2063	1916	3	33	1885	68
Станови који се користе повремено	302	107	6	2	71	44
Станови који се користе само за обављање делатности	33	29	-	1	29	1
Остала						
Станови укупно	13738	4521	6711	312	2342	9186
Настањени станови	7184	3420	3368	94	1993	4889
Ненастањени станови	2631	499	1237	113	226	1614
Станови који се користе повремено	3900	596	2091	105	121	2664
Станови који се користе само за обављање делатности	23	6	15	-	2	19
Подунавска област						
Станови укупно	84672	46079	6006	22362	38197	36223
Настањени станови	63088	37800	4691	16725	31263	27946
Ненастањени станови	17224	7150	891	4352	6161	6213
Станови који се користе повремено	3965	967	399	1181	630	1915
Станови који се користе само за обављање делатности	395	162	25	104	143	149
Градска						
Станови укупно	42839	41080	82	911	37821	4255
Настањени станови	34729	33767	58	553	30958	3422
Ненастањени станови	7072	6476	15	261	6120	633
Станови који се користе повремено	872	692	8	86	601	185
Станови који се користе само за обављање делатности	166	145	1	11	142	15
Остала						
Станови укупно	41833	4999	5924	21451	376	31968
Настањени станови	28359	4033	4633	16172	305	24524
Ненастањени станови	10152	674	876	4091	41	5580
Станови који се користе повремено	3093	275	391	1095	29	1730
Станови који се користе само за обављање делатности	229	17	24	93	1	134

**Dwellings according to the availability of installations and occupancy status, by municipality and cities (continued)**

Dwellings with installations						Станови без инсталација Dwellings without installations	Region Area City – Municipality
електричне енергије electric energy		централно/етажног грејања district/central heating		гасовода / piped gas			
број number	површина у хилџ.м² floor space, thous. m²	број number	површина у хилџ.м² floor space, thous. m²	број number	површина у хилџ.м² floor space, thous. m²		
6420	385	785	55	-	-	425	Dimitrovgrad
							Total dwellings
3852	253	539	42	-	-	8	Occupied dwellings
1233	67	211	12	-	-	368	Unoccupied dwellings
1320	64	34	2	-	-	49	Dwellings used occasionally
15	1	1	-	-	-	-	Dwellings only for performing activity
							Urban
2764	181	506	37	-	-	3	Total dwellings
2286	153	422	32	-	-	-	Occupied dwellings
392	23	76	5	-	-	2	Unoccupied dwellings
85	5	8	1	-	-	1	Dwellings used occasionally
1	-	-	-	-	-	-	Dwellings only for performing activity
							Other
3656	205	279	18	-	-	422	Total dwellings
1566	101	117	10	-	-	8	Occupied dwellings
841	44	135	7	-	-	366	Unoccupied dwellings
1235	59	26	1	-	-	48	Dwellings used occasionally
14	1	1	-	-	-	-	Dwellings only for performing activity
							Pirot
28178	1936	7036	545	-	-	582	Total dwellings
19871	1466	5891	472	-	-	24	Occupied dwellings
4321	259	853	56	-	-	288	Unoccupied dwellings
3930	208	274	15	-	-	270	Dwellings used occasionally
56	4	18	1	-	-	-	Dwellings only for performing activity
							Urban
15036	1111	5931	459	-	-	72	Total dwellings
12707	963	5181	410	-	-	4	Occupied dwellings
2036	133	711	46	-	-	26	Unoccupied dwellings
260	12	22	1	-	-	42	Dwellings used occasionally
33	2	17	1	-	-	-	Dwellings only for performing activity
							Other
13142	826	1105	86	-	-	510	Total dwellings
7164	503	710	62	-	-	20	Occupied dwellings
2285	126	142	10	-	-	262	Unoccupied dwellings
3670	195	252	14	-	-	228	Dwellings used occasionally
23	2	1	-	-	-	-	Dwellings only for performing activity
							Podunavska oblast
82751	6304	21640	1820	937	93	721	Total dwellings
62980	4912	16127	1399	785	83	108	Occupied dwellings
15997	1147	4455	343	145	10	562	Unoccupied dwellings
3379	220	949	70	5	1	51	Dwellings used occasionally
395	25	109	8	2	-	-	Dwellings only for performing activity
							Urban
42744	3113	15481	1194	875	86	95	Total dwellings
34714	2563	11876	936	735	77	15	Occupied dwellings
7002	480	3072	220	135	9	70	Unoccupied dwellings
862	59	454	32	4	-	10	Dwellings used occasionally
166	11	79	5	1	-	-	Dwellings only for performing activity
							Other
40007	3191	6159	626	62	7	626	Total dwellings
28266	2349	4251	462	50	6	93	Occupied dwellings
8995	667	1383	123	10	1	492	Unoccupied dwellings
2517	161	495	39	1	-	41	Dwellings used occasionally
229	14	30	2	1	-	-	Dwellings only for performing activity

## 1.4. Станови према опремљености инсталацијама и основу коришћења, по општинама и градовима (наставак)

Регион Област Град – општина	Укупно Total	Станови са инсталацијама				
		водовода / water supply system			канализације / sewage disposal	
		јавни водовод public water system	сеоски/ месни водовод rural/local water system	хидрофор и сл. water pump, etc	јавна канализација public sewerage	септичка јама и друго septic tank, etc.
Велика Плана						
Станови укупно	17778	6639	466	8082	4818	10365
Настањени станови	12729	5269	309	6074	3817	7832
Ненастањени станови	4153	1214	103	1632	910	2038
Станови који се користе повремено	823	122	53	354	62	467
Станови који се користе само за обављање делатности	73	34	1	22	29	28
Градска						
Станови укупно	6578	6137	21	252	4818	1593
Настањени станови	5144	4898	15	147	3817	1244
Ненастањени станови	1258	1110	5	66	910	271
Станови који се користе повремено	138	98	1	38	62	75
Станови који се користе само за обављање делатности	38	31	-	1	29	3
Остала						
Станови укупно	11200	502	445	7830	-	8772
Настањени станови	7585	371	294	5927	-	6588
Ненастањени станови	2895	104	98	1566	-	1767
Станови који се користе повремено	685	24	52	316	-	392
Станови који се користе само за обављање делатности	35	3	1	21	-	25
Смедерево						
Станови укупно	44050	29444	4424	6697	24375	16181
Настањени станови	34217	24457	3491	4966	20216	12698
Ненастањени станови	7704	4277	615	1291	3686	2488
Станови који се користе повремено	1968	611	307	405	384	938
Станови који се користе само за обављање делатности	161	99	11	35	89	57
Градска						
Станови укупно	25917	25214	40	298	24043	1510
Настањени станови	21347	20981	31	173	19936	1250
Ненастањени станови	4005	3753	6	104	3658	205
Станови који се користе повремено	464	390	2	11	360	43
Станови који се користе само за обављање делатности	101	90	1	10	89	12
Остала						
Станови укупно	18133	4230	4384	6399	332	14671
Настањени станови	12870	3476	3460	4793	280	11448
Ненастањени станови	3699	524	609	1187	28	2283
Станови који се користе повремено	1504	221	305	394	24	895
Станови који се користе само за обављање делатности	60	9	10	25	-	45
Смедеревска Паланка						
Станови укупно	22844	9996	1116	7583	9004	9677
Настањени станови	16142	8074	891	5685	7230	7416
Ненастањени станови	5367	1659	173	1429	1565	1687
Станови који се користе повремено	1174	234	39	422	184	510
Станови који се користе само за обављање делатности	161	29	13	47	25	64
Градска						
Станови укупно	10344	9729	21	361	8960	1152
Настањени станови	8238	7888	12	233	7205	928
Ненастањени станови	1809	1613	4	91	1552	157
Станови који се користе повремено	270	204	5	37	179	67
Станови који се користе само за обављање делатности	27	24	-	-	24	-
Остала						
Станови укупно	12500	267	1095	7222	44	8525
Настањени станови	7904	186	879	5452	25	6488
Ненастањени станови	3558	46	169	1338	13	1530
Станови који се користе повремено	904	30	34	385	5	443
Станови који се користе само за обављање делатности	134	5	13	47	1	64

**Dwellings according to the availability of installations and occupancy status, by municipality and cities (continued)**

Dwellings with installations						Станови без инсталација Dwellings without installations	Region Area City – Municipality
електричне енергије electric energy		централно/етажног грејања district/central heating		гасовода / piped gas			
број number	површина у хилј.м² floor space, thous. m²	број number	површина у хилј.м² floor space, thous. m²	број number	површина у хилј.м² floor space, thous. m²		
17330	1444	3710	369	367	42	264	Velika Plana Total dwellings
12688	1089	2670	277	321	38	41	Occupied dwellings
3862	303	915	82	41	4	211	Unoccupied dwellings
707	47	103	8	3	-	12	Dwellings used occasionally
73	5	22	1	2	-	-	Dwellings only for performing activity
6569	539	2054	188	305	35	9	Urban Total dwellings
5142	428	1565	147	271	32	2	Occupied dwellings
1251	97	437	37	31	3	7	Unoccupied dwellings
138	10	37	3	2	-	-	Dwellings used occasionally
38	3	15	1	1	-	-	Dwellings only for performing activity
10761	906	1656	181	62	7	255	Other Total dwellings
7546	660	1105	130	50	6	39	Occupied dwellings
2611	206	478	45	10	1	204	Unoccupied dwellings
569	37	66	5	1	-	12	Dwellings used occasionally
35	2	7	-	1	-	-	Dwellings only for performing activity
43447	3180	14179	1107	253	16	168	Smederevo Total dwellings
34192	2534	10996	876	169	11	25	Occupied dwellings
7389	522	2576	184	84	5	124	Unoccupied dwellings
1705	114	548	42	-	-	19	Dwellings used occasionally
161	10	59	4	-	-	-	Dwellings only for performing activity
25876	1794	10973	784	253	16	41	Urban Total dwellings
21342	1493	8671	629	169	11	5	Occupied dwellings
3974	261	2024	134	84	5	31	Unoccupied dwellings
459	34	227	18	-	-	5	Dwellings used occasionally
101	6	51	3	-	-	-	Dwellings only for performing activity
17571	1386	3206	323	-	-	127	Other Total dwellings
12850	1041	2325	247	-	-	20	Occupied dwellings
3415	261	552	50	-	-	93	Unoccupied dwellings
1246	80	321	25	-	-	14	Dwellings used occasionally
60	4	8	1	-	-	-	Dwellings only for performing activity
21974	1680	3751	345	317	36	289	Smederevska Palanka Total dwellings
16100	1290	2461	245	295	34	42	Occupied dwellings
4746	321	964	78	20	2	227	Unoccupied dwellings
967	59	298	20	2	-	20	Dwellings used occasionally
161	10	28	2	-	-	-	Dwellings only for performing activity
10299	780	2454	222	317	36	45	Urban Total dwellings
8230	642	1640	160	295	34	8	Occupied dwellings
1777	121	611	50	20	2	32	Unoccupied dwellings
265	15	190	11	2	-	5	Dwellings used occasionally
27	2	13	1	-	-	-	Dwellings only for performing activity
11675	900	1297	122	-	-	244	Other Total dwellings
7870	648	821	85	-	-	34	Occupied dwellings
2969	200	353	28	-	-	195	Unoccupied dwellings
702	44	108	9	-	-	15	Dwellings used occasionally
134	8	15	1	-	-	-	Dwellings only for performing activity

## 1.4. Станови према опремљености инсталацијама и основу коришћења, по општинама и градовима (наставак)

Регион Област Град – општина	Укупно Total	Станови са инсталацијама				
		водовода / water supply system			канализације / sewage disposal	
		јавни водовод public water system	сеоски/ месни водовод rural/local water system	хидрофор и сл. water pump, etc	јавна канализација public sewerage	септичка јама и друго septic tank, etc.
<b>Пчињска област</b>						
Станови укупно	70495	40373	11715	5634	32545	25121
Настањени станови	48375	33287	7629	3698	26732	17867
Ненастањени станови	16427	6386	2293	1265	5378	4535
Станови који се користе повремено	5510	561	1786	654	320	2671
Станови који се користе само за обављање делатности	183	139	7	17	115	48
Градска						
Станови укупно	32996	31192	697	528	30071	2346
Настањени станови	27184	25911	584	375	24909	1961
Ненастањени станови	5407	4961	81	134	4861	315
Станови који се користе повремено	286	207	31	15	189	64
Станови који се користе само за обављање делатности	119	113	1	4	112	6
Остала						
Станови укупно	37499	9181	11018	5106	2474	22775
Настањени станови	21191	7376	7045	3323	1823	15906
Ненастањени станови	11020	1425	2212	1131	517	4220
Станови који се користе повремено	5224	354	1755	639	131	2607
Станови који се користе само за обављање делатности	64	26	6	13	3	42
Град Врање						
Станови укупно	32174	22121	3659	3216	19972	9004
Настањени станови	25378	18874	2809	2474	16999	7149
Ненастањени станови	5390	2991	466	471	2815	1105
Станови који се користе повремено	1304	175	382	262	89	727
Станови који се користе само за обављање делатности	102	81	2	9	69	23
Градска						
Станови укупно	21701	20470	491	447	19972	1436
Настањени станови	18386	17481	425	329	16999	1236
Ненастањени станови	3110	2828	56	103	2815	172
Станови који се користе повремено	130	91	9	12	89	23
Станови који се користе само за обављање делатности	75	70	1	3	69	5
Остала						
Станови укупно	10473	1651	3168	2769	-	7568
Настањени станови	6992	1393	2384	2145	-	5913
Ненастањени станови	2280	163	410	368	-	933
Станови који се користе повремено	1174	84	373	250	-	704
Станови који се користе само за обављање делатности	27	11	1	6	-	18
Врање						
Станови укупно	28257	19843	3097	2930	18521	7333
Настањени станови	22485	16912	2352	2274	15793	5737
Ненастањени станови	4518	2717	380	411	2591	912
Станови који се користе повремено	1158	135	363	237	70	662
Станови који се користе само за обављање делатности	96	79	2	8	67	22
Градска						
Станови укупно	19863	18746	461	426	18521	1112
Настањени станови	16857	16020	402	317	15793	946
Ненастањени станови	2830	2589	50	96	2591	144
Станови који се користе повремено	104	69	8	11	70	18
Станови који се користе само за обављање делатности	72	68	1	2	67	4
Остала						
Станови укупно	8394	1097	2636	2504	-	6221
Настањени станови	5628	892	1950	1957	-	4791
Ненастањени станови	1688	128	330	315	-	768
Станови који се користе повремено	1054	66	355	226	-	644
Станови који се користе само за обављање делатности	24	11	1	6	-	18



**Dwellings according to the availability of installations and occupancy status, by municipality and cities (continued)**

Dwellings with installations						Станови без инсталација <i>Dwellings without installations</i>	Region Area City – Municipality
електричне енергије <i>electric energy</i>		централно/етажног грејања <i>district/central heating</i>		гасовода / <i>piped gas</i>			
број <i>number</i>	површина у хилј.м² <i>floor space, thous. m²</i>	број <i>number</i>	површина у хилј.м² <i>floor space, thous. m²</i>	број <i>number</i>	површина у хилј.м² <i>floor space, thous. m²</i>		
67130	4679	11273	933	-	-	1522	<b>Пчињска област</b>
48255	3443	7336	621	-	-	120	<b>Total dwellings</b>
14054	951	3075	256	-	-	1270	<b>Occupied dwellings</b>
4638	271	808	52	-	-	132	<b>Unoccupied dwellings</b>
183	15	54	5	-	-	-	<b>Dwellings used occasionally</b>
							<b>Dwellings only for performing activity</b>
							Urban
32942	2428	7743	659	-	-	54	Total dwellings
27174	1987	5854	494	-	-	10	Occupied dwellings
5366	413	1788	155	-	-	41	Unoccupied dwellings
283	18	55	4	-	-	3	Dwellings used occasionally
119	10	46	4	-	-	-	Dwellings only for performing activity
							Other
34188	2251	3530	275	-	-	1468	Total dwellings
21081	1455	1482	127	-	-	110	Occupied dwellings
8688	539	1287	100	-	-	1229	Unoccupied dwellings
4355	252	753	47	-	-	129	Dwellings used occasionally
64	4	8	-	-	-	-	Dwellings only for performing activity
							<i>Grad Vranje</i>
31672	2203	5682	445	-	-	283	<b>Total dwellings</b>
25347	1797	4436	358	-	-	31	<b>Occupied dwellings</b>
5004	327	1084	76	-	-	227	<b>Unoccupied dwellings</b>
1219	73	132	8	-	-	25	<b>Dwellings used occasionally</b>
102	7	30	2	-	-	-	<b>Dwellings only for performing activity</b>
							Urban
21676	1541	5010	393	-	-	25	Total dwellings
18383	1315	4018	323	-	-	3	Occupied dwellings
3089	211	933	66	-	-	21	Unoccupied dwellings
129	9	29	2	-	-	1	Dwellings used occasionally
75	5	30	2	-	-	-	Dwellings only for performing activity
							Other
9996	662	672	51	-	-	258	Total dwellings
6964	481	418	35	-	-	28	Occupied dwellings
1915	115	151	10	-	-	206	Unoccupied dwellings
1090	64	103	6	-	-	24	Dwellings used occasionally
27	2	-	-	-	-	-	Dwellings only for performing activity
							Vranje
27950	1957	5383	420	-	-	227	Total dwellings
22464	1602	4229	339	-	-	21	Occupied dwellings
4285	283	1006	71	-	-	185	Unoccupied dwellings
1105	66	118	8	-	-	21	Dwellings used occasionally
96	7	30	2	-	-	-	Dwellings only for performing activity
							Urban
19848	1411	4859	379	-	-	15	Total dwellings
16855	1206	3895	311	-	-	2	Occupied dwellings
2817	192	908	64	-	-	13	Unoccupied dwellings
104	7	26	2	-	-	-	Dwellings used occasionally
72	5	30	2	-	-	-	Dwellings only for performing activity
							Other
8102	547	524	41	-	-	212	Total dwellings
5609	395	334	28	-	-	19	Occupied dwellings
1468	91	98	7	-	-	172	Unoccupied dwellings
1001	59	92	5	-	-	21	Dwellings used occasionally
24	2	-	-	-	-	-	Dwellings only for performing activity

## 1.4. Станови према опремљености инсталацијама и основу коришћења, по општинама и градовима (наставак)

Регион Област Град – општина	Укупно Total	Станови са инсталацијама				
		водовода / water supply system			каналizacionije / sewage disposal	
		јавни водовод public water system	сеоски/ месни водовод rural/local water system	хидрофор и сл. water pump, etc	јавна каналizacionија public sewerage	септичка јама и друго septic tank, etc.
Врањска Бања						
Станови укупно	3917	2278	562	286	1451	1671
Настањени станови	2893	1962	457	200	1206	1412
Ненастањени станови	872	274	86	60	224	193
Станови који се користе повремено	146	40	19	25	19	65
Станови који се користе само за обављање делатности	6	2	-	1	2	1
Градска						
Станови укупно	1838	1724	30	21	1451	324
Настањени станови	1529	1461	23	12	1206	290
Ненастањени станови	280	239	6	7	224	28
Станови који се користе повремено	26	22	1	1	19	5
Станови који се користе само за обављање делатности	3	2	-	1	2	1
Остала						
Станови укупно	2079	554	532	265	-	1347
Настањени станови	1364	501	434	188	-	1122
Ненастањени станови	592	35	80	53	-	165
Станови који се користе повремено	120	18	18	24	-	60
Станови који се користе само за обављање делатности	3	-	-	-	-	-
Босилеград						
Станови укупно	5267	1629	1152	163	1411	1529
Настањени станови	2897	1373	781	92	1185	1059
Ненастањени станови	1864	182	226	56	161	302
Станови који се користе повремено	502	73	143	15	64	166
Станови који се користе само за обављање делатности	4	1	2	-	1	2
Градска						
Станови укупно	1164	1072	57	9	941	197
Настањени станови	889	854	31	1	746	140
Ненастањени станови	172	149	5	7	135	26
Станови који се користе повремено	102	68	21	1	59	31
Станови који се користе само за обављање делатности	1	1	-	-	1	-
Остала						
Станови укупно	4103	557	1095	154	470	1332
Настањени станови	2008	519	750	91	439	919
Ненастањени станови	1692	33	221	49	26	276
Станови који се користе повремено	400	5	122	14	5	135
Станови који се користе само за обављање делатности	3	-	2	-	-	2
Бујановац <sup>1)</sup>						
Станови укупно	6701	4299	1049	588	2782	3153
Настањени станови	4562	3088	813	244	1854	2289
Ненастањени станови	1835	1126	161	269	898	659
Станови који се користе повремено	274	60	75	72	9	198
Станови који се користе само за обављање делатности	30	25	-	3	21	7

1 Непотпун обухват.

**Dwellings according to the availability of installations and occupancy status, by municipality and cities (continued)**

Dwellings with installations						Станови без инсталација Dwellings without installations	Region Area City – Municipality
електричне енергије electric energy		централно/етажног грејања district/central heating		гасовода / piped gas			
број number	површина у хилџ.м² floor space, thous. m²	број number	површина у хилџ.м² floor space, thous. m²	број number	површина у хилџ.м² floor space, thous. m²		
3722	246	299	25	-	-	56	Vranjska Banja
2883	195	207	19	-	-	10	Total dwellings
719	44	78	5	-	-	42	Occupied dwellings
114	7	14	1	-	-	4	Unoccupied dwellings
6	-	-	-	-	-	-	Dwellings used occasionally
							Dwellings only for performing activity
1828	130	151	14	-	-	10	Urban
1528	109	123	12	-	-	1	Total dwellings
272	19	25	2	-	-	8	Occupied dwellings
25	2	3	-	-	-	1	Unoccupied dwellings
3	-	-	-	-	-	-	Dwellings used occasionally
							Dwellings only for performing activity
1894	116	148	11	-	-	46	Other
1355	86	84	7	-	-	9	Total dwellings
447	25	53	3	-	-	34	Occupied dwellings
89	5	11	-	-	-	3	Unoccupied dwellings
3	-	-	-	-	-	-	Dwellings used occasionally
							Dwellings only for performing activity
4753	289	226	15	-	-	279	Bosilegrad
2879	184	123	9	-	-	18	Total dwellings
1426	79	79	4	-	-	250	Occupied dwellings
444	26	24	1	-	-	11	Unoccupied dwellings
4	-	-	-	-	-	-	Dwellings used occasionally
							Dwellings only for performing activity
1159	76	102	7	-	-	5	Urban
889	60	61	5	-	-	-	Total dwellings
169	10	37	2	-	-	3	Occupied dwellings
100	5	4	-	-	-	2	Unoccupied dwellings
1	-	-	-	-	-	-	Dwellings used occasionally
							Dwellings only for performing activity
3594	213	124	7	-	-	274	Other
1990	124	62	4	-	-	18	Total dwellings
1257	69	42	2	-	-	247	Occupied dwellings
344	21	20	1	-	-	9	Unoccupied dwellings
3	-	-	-	-	-	-	Dwellings used occasionally
							Dwellings only for performing activity
6550	566	1954	205	-	-	57	Bujanovac <sup>1)</sup>
4553	383	980	104	-	-	9	Total dwellings
1713	163	905	95	-	-	45	Occupied dwellings
254	17	56	4	-	-	3	Unoccupied dwellings
30	4	13	2	-	-	-	Dwellings used occasionally
							Dwellings only for performing activity

1 Incomplete coverage.

## 1.4. Станови према опремљености инсталацијама и основу коришћења, по општинама и градовима (наставак)

Регион Област Град – општина	Укупно Total	Станови са инсталацијама				
		водовода / water supply system			канализације / sewage disposal	
		јавни водовод public water system	сеоски/ месни водовод rural/local water system	хидрофор и сл. water pump, etc	јавна канализација public sewerage	септичка јама и друго septic tank, etc.
Владичин Хан						
Станови укупно	10169	5301	2261	751	3081	5217
Настањени станови	6699	4246	1560	411	2509	3707
Ненастањени станови	2731	933	455	246	550	1071
Станови који се користе повремено	722	111	244	92	15	431
Станови који се користе само за обављање делатности	17	11	2	2	7	8
Градска						
Станови укупно	3008	2838	77	24	2762	177
Настањени станови	2453	2347	67	15	2282	147
Ненастањени станови	536	474	10	8	464	28
Станови који се користе повремено	13	11	-	1	10	2
Станови који се користе само за обављање делатности	6	6	-	-	6	-
Остала						
Станови укупно	7161	2463	2184	727	319	5040
Настањени станови	4246	1899	1493	396	227	3560
Ненастањени станови	2195	459	445	238	86	1043
Станови који се користе повремено	709	100	244	91	5	429
Станови који се користе само за обављање делатности	11	5	2	2	1	8
Прешево <sup>1)</sup>						
Станови укупно	1673	478	433	391	563	739
Настањени станови	840	275	118	278	344	327
Ненастањени станови	792	199	281	110	216	374
Станови који се користе повремено	38	2	34	2	1	37
Станови који се користе само за обављање делатности	3	2	-	1	2	1
Сурдулица						
Станови укупно	11551	5832	2353	372	4113	4436
Настањени станови	6286	4849	956	98	3336	2567
Ненастањени станови	3112	841	615	90	633	909
Станови који се користе повремено	2134	123	782	184	129	956
Станови који се користе само за обављање делатности	19	19	-	-	15	4
Градска						
Станови укупно	4211	4069	70	20	3906	253
Настањени станови	3465	3386	59	9	3241	213
Ненастањени станови	694	634	10	11	621	34
Станови који се користе повремено	37	34	1	-	29	6
Станови који се користе само за обављање делатности	15	15	-	-	15	-
Остала						
Станови укупно	7340	1763	2283	352	207	4183
Настањени станови	2821	1463	897	89	95	2354
Ненастањени станови	2418	207	605	79	12	875
Станови који се користе повремено	2097	89	781	184	100	950
Станови који се користе само за обављање делатности	4	4	-	-	-	4

1 Непотпун обухват.

**Dwellings according to the availability of installations and occupancy status, by municipality and cities (continued)**

Dwellings with installations						Станови без инсталација Dwellings without installations	Region Area City – Municipality
електричне енергије electric energy		централно/етажног грејања district/central heating		гасовода / piped gas			
број number	површина у хилџ.м² floor space, thous. m²	број number	површина у хилџ.м² floor space, thous. m²	број number	површина у хилџ.м² floor space, thous. m²		
9572	658	1425	108	-	-	260	Vladičin Han
							Total dwellings
6668	476	837	70	-	-	31	Occupied dwellings
2234	141	492	32	-	-	220	Unoccupied dwellings
653	40	90	6	-	-	9	Dwellings used occasionally
17	1	6	-	-	-	-	Dwellings only for performing activity
							Urban
2996	218	666	52	-	-	12	Total dwellings
2452	181	509	41	-	-	1	Occupied dwellings
525	36	150	11	-	-	11	Unoccupied dwellings
13	1	6	-	-	-	-	Dwellings used occasionally
6	-	1	-	-	-	-	Dwellings only for performing activity
							Other
6576	440	759	56	-	-	248	Total dwellings
4216	295	328	29	-	-	30	Occupied dwellings
1709	104	342	22	-	-	209	Unoccupied dwellings
640	39	84	6	-	-	9	Dwellings used occasionally
11	1	5	-	-	-	-	Dwellings only for performing activity
							Preševo <sup>1)</sup>
1645	133	367	39	-	-	13	Total dwellings
839	61	95	8	-	-	1	Occupied dwellings
765	68	243	28	-	-	12	Unoccupied dwellings
38	4	29	4	-	-	-	Dwellings used occasionally
3	-	-	-	-	-	-	Dwellings only for performing activity
							Surdulica
10114	679	1485	113	-	-	515	Total dwellings
6269	446	788	68	-	-	17	Occupied dwellings
2301	145	245	19	-	-	442	Unoccupied dwellings
1525	86	447	26	-	-	56	Dwellings used occasionally
19	2	5	-	-	-	-	Dwellings only for performing activity
							Urban
4204	317	760	66	-	-	7	Total dwellings
3463	257	599	52	-	-	2	Occupied dwellings
689	55	144	12	-	-	5	Unoccupied dwellings
37	3	13	1	-	-	-	Dwellings used occasionally
15	1	4	-	-	-	-	Dwellings only for performing activity
							Other
5910	362	725	47	-	-	508	Total dwellings
2806	188	189	16	-	-	15	Occupied dwellings
1612	90	101	6	-	-	437	Unoccupied dwellings
1488	83	434	25	-	-	56	Dwellings used occasionally
4	-	1	-	-	-	-	Dwellings only for performing activity

1 Incomplete coverage.

## 1.4. Станови према опремљености инсталацијама и основу коришћења, по општинама и градовима (наставак)

Регион Област Град – општина	Укупно Total	Станови са инсталацијама				
		водовода / water supply system			канализације / sewage disposal	
		јавни водовод public water system	сеоски/ месни водовод rural/local water system	хидрофор и сл. water pump, etc	јавна канализација public sewerage	септичка јама и друго septic tank, etc.
Трговиште						
Станови укупно	2960	713	808	153	623	1043
Настањени станови	1713	582	592	101	505	769
Ненастањени станови	703	114	89	23	105	115
Станови који се користе повремено	536	17	126	27	13	156
Станови који се користе само за обављање делатности	8	-	1	2	-	3
Остала						
Станови укупно	2960	713	808	153	623	1043
Настањени станови	1713	582	592	101	505	769
Ненастањени станови	703	114	89	23	105	115
Станови који се користе повремено	536	17	126	27	13	156
Станови који се користе само за обављање делатности	8	-	1	2	-	3
<b>Топличка област</b>						
<b>Станови укупно</b>	<b>48223</b>	<b>20854</b>	<b>13461</b>	<b>7214</b>	<b>17454</b>	<b>24049</b>
<b>Настањени станови</b>	<b>30566</b>	<b>16385</b>	<b>7658</b>	<b>4807</b>	<b>14147</b>	<b>14699</b>
<b>Ненастањени станови</b>	<b>12394</b>	<b>3641</b>	<b>3483</b>	<b>1465</b>	<b>2985</b>	<b>5583</b>
<b>Станови који се користе повремено</b>	<b>5156</b>	<b>792</b>	<b>2301</b>	<b>927</b>	<b>288</b>	<b>3731</b>
<b>Станови који се користе само за обављање делатности</b>	<b>107</b>	<b>36</b>	<b>19</b>	<b>15</b>	<b>34</b>	<b>36</b>
Градска						
Станови укупно	18593	17302	688	237	16571	1659
Настањени станови	14670	13963	485	117	13421	1144
Ненастањени станови	3463	2968	160	109	2852	388
Станови који се користе повремено	420	342	41	11	268	126
Станови који се користе само за обављање делатности	40	29	2	-	30	1
Остала						
Станови укупно	29630	3552	12773	6977	883	22390
Настањени станови	15896	2422	7173	4690	726	13555
Ненастањени станови	8931	673	3323	1356	133	5195
Станови који се користе повремено	4736	450	2260	916	20	3605
Станови који се користе само за обављање делатности	67	7	17	15	4	35
Блаце						
Станови укупно	7717	3759	2048	658	2082	4377
Настањени станови	4166	2517	1154	309	1558	2422
Ненастањени станови	2506	850	549	259	471	1181
Станови који се користе повремено	1007	382	341	89	48	764
Станови који се користе само за обављање делатности	38	10	4	1	5	10
Градска						
Станови укупно	2302	2195	6	24	2082	143
Настањени станови	1648	1629	-	6	1558	77
Ненастањени станови	580	496	6	18	471	49
Станови који се користе повремено	68	65	-	-	48	17
Станови који се користе само за обављање делатности	6	5	-	-	5	-
Остала						
Станови укупно	5415	1564	2042	634	-	4234
Настањени станови	2518	888	1154	303	-	2345
Ненастањени станови	1926	354	543	241	-	1132
Станови који се користе повремено	939	317	341	89	-	747
Станови који се користе само за обављање делатности	32	5	4	1	-	10

**Dwellings according to the availability of installations and occupancy status, by municipality and cities (continued)**

Dwellings with installations						Станови без инсталација <i>Dwellings without installations</i>	Region Area City – Municipality
електричне енергије <i>electric energy</i>		централно/етажног грејања <i>district/central heating</i>		гасовода / <i>piped gas</i>			
број <i>number</i>	површина у хилџ.м² <i>floor space, thous. m²</i>	број <i>number</i>	површина у хилџ.м² <i>floor space, thous. m²</i>	број <i>number</i>	површина у хилџ.м² <i>floor space, thous. m²</i>		
2824	152	134	8	-	-	115	Trgovište Total dwellings
1700	97	77	5	-	-	13	Occupied dwellings
611	30	27	1	-	-	74	Unoccupied dwellings
505	25	30	1	-	-	28	Dwellings used occasionally
8	-	-	-	-	-	-	Dwellings only for performing activity
2824	152	134	8	-	-	115	Other Total dwellings
1700	97	77	5	-	-	13	Occupied dwellings
611	30	27	1	-	-	74	Unoccupied dwellings
505	25	30	1	-	-	28	Dwellings used occasionally
8	-	-	-	-	-	-	Dwellings only for performing activity
<b>46978</b>	<b>3252</b>	<b>5996</b>	<b>484</b>	-	-	<b>802</b>	<b>Toplička oblast</b> <b>Total dwellings</b>
<b>30495</b>	<b>2213</b>	<b>4053</b>	<b>350</b>	-	-	<b>71</b>	<b>Occupied dwellings</b>
<b>11451</b>	<b>730</b>	<b>1615</b>	<b>112</b>	-	-	<b>697</b>	<b>Unoccupied dwellings</b>
<b>4925</b>	<b>302</b>	<b>310</b>	<b>21</b>	-	-	<b>34</b>	<b>Dwellings used occasionally</b>
<b>107</b>	<b>7</b>	<b>18</b>	<b>1</b>	-	-	-	<b>Dwellings only for performing activity</b>
18531	1309	3462	280	-	-	62	Urban Total dwellings
14658	1051	2516	215	-	-	12	Occupied dwellings
3413	227	874	59	-	-	50	Unoccupied dwellings
420	28	64	5	-	-	-	Dwellings used occasionally
40	2	8	-	-	-	-	Dwellings only for performing activity
28447	1943	2534	204	-	-	740	Other Total dwellings
15837	1162	1537	135	-	-	59	Occupied dwellings
8038	503	741	52	-	-	647	Unoccupied dwellings
4505	273	246	16	-	-	34	Dwellings used occasionally
67	5	10	1	-	-	-	Dwellings only for performing activity
7412	538	780	71	-	-	176	Blace Total dwellings
4160	323	545	53	-	-	6	Occupied dwellings
2302	152	189	14	-	-	163	Unoccupied dwellings
912	60	41	3	-	-	7	Dwellings used occasionally
38	3	5	-	-	-	-	Dwellings only for performing activity
2289	186	418	42	-	-	13	Urban Total dwellings
1647	138	308	33	-	-	1	Occupied dwellings
568	42	96	8	-	-	12	Unoccupied dwellings
68	5	12	1	-	-	-	Dwellings used occasionally
6	-	2	-	-	-	-	Dwellings only for performing activity
5123	352	362	29	-	-	163	Other Total dwellings
2513	185	237	21	-	-	5	Occupied dwellings
1734	110	93	6	-	-	151	Unoccupied dwellings
844	55	29	2	-	-	7	Dwellings used occasionally
32	2	3	-	-	-	-	Dwellings only for performing activity



## 1.4. Станови према опремљености инсталацијама и основу коришћења, по општинама и градовима (наставак)

Регион Област Град – општина	Укупно Total	Станови са инсталацијама				
		водовода / water supply system			каналizacionije / sewage disposal	
		јавни водовод public water system	сеоски/ месни водовод rural/local water system	хидрофор и сл. water pump, etc	јавна каналizacionija public sewerage	септичка јама и друго septic tank, etc.
Житорађа						
Станови укупно	6234	957	856	3392	883	4314
Настањени станови	4624	792	556	2840	726	3459
Ненастањени станови	1016	152	163	279	133	457
Станови који се користе повремено	577	11	134	265	20	389
Станови који се користе само за обављање делатности	17	2	3	8	4	9
Остала						
Станови укупно	6234	957	856	3392	883	4314
Настањени станови	4624	792	556	2840	726	3459
Ненастањени станови	1016	152	163	279	133	457
Станови који се користе повремено	577	11	134	265	20	389
Станови који се користе само за обављање делатности	17	2	3	8	4	9
Куршумлија						
Станови укупно	11374	5052	3071	1203	4593	4733
Настањени станови	6962	4233	1551	627	3863	2548
Ненастањени станови	3066	737	822	351	686	1224
Станови који се користе повремено	1335	75	695	224	37	957
Станови који се користе само за обављање делатности	11	7	3	1	7	4
Градска						
Станови укупно	5409	5052	168	101	4593	731
Настањени станови	4420	4233	99	60	3863	529
Ненастањени станови	879	737	47	38	686	139
Станови који се користе повремено	103	75	22	3	37	63
Станови који се користе само за обављање делатности	7	7	-	-	7	-
Остала						
Станови укупно	5965	-	2903	1102	-	4002
Настањени станови	2542	-	1452	567	-	2019
Ненастањени станови	2187	-	775	313	-	1085
Станови који се користе повремено	1232	-	673	221	-	894
Станови који се користе само за обављање делатности	4	-	3	1	-	4
Прокупље						
Станови укупно	22898	11086	7486	1961	9896	10625
Настањени станови	14814	8843	4397	1031	8000	6270
Ненастањени станови	5806	1902	1949	576	1695	2721
Станови који се користе повремено	2237	324	1131	349	183	1621
Станови који се користе само за обављање делатности	41	17	9	5	18	13
Градска						
Станови укупно	10882	10055	514	112	9896	785
Настањени станови	8602	8101	386	51	8000	538
Ненастањени станови	2004	1735	107	53	1695	200
Станови који се користе повремено	249	202	19	8	183	46
Станови који се користе само за обављање делатности	27	17	2	-	18	1
Остала						
Станови укупно	12016	1031	6972	1849	-	9840
Настањени станови	6212	742	4011	980	-	5732
Ненастањени станови	3802	167	1842	523	-	2521
Станови који се користе повремено	1988	122	1112	341	-	1575
Станови који се користе само за обављање делатности	14	-	7	5	-	12
Регион Косово и Метохија	...	...	...	...	...	...

**Dwellings according to the availability of installations and occupancy status, by municipality and cities (continued)**

Dwellings with installations						Станови без инсталација Dwellings without installations	Region Area City – Municipality
електричне енергије electric energy		централно/етажног грејања district/central heating		гасовода / piped gas			
број number	површина у хилџ.м² floor space, thous. m²	број number	површина у хилџ.м² floor space, thous. m²	број number	површина у хилџ.м² floor space, thous. m²		
6068	470	675	61	-	-	123	Žitorađa
4612	368	490	46	-	-	12	Total dwellings
878	65	134	11	-	-	106	Occupied dwellings
561	35	48	3	-	-	5	Unoccupied dwellings
17	1	3	-	-	-	-	Dwellings used occasionally
							Dwellings only for performing activity
6068	470	675	61	-	-	123	Other
4612	368	490	46	-	-	12	Total dwellings
878	65	134	11	-	-	106	Occupied dwellings
561	35	48	3	-	-	5	Unoccupied dwellings
17	1	3	-	-	-	-	Dwellings used occasionally
							Dwellings only for performing activity
11084	710	1000	75	-	-	274	Kuršumlija
6936	470	723	57	-	-	26	Total dwellings
2813	167	252	17	-	-	237	Occupied dwellings
1324	73	25	2	-	-	11	Unoccupied dwellings
11	1	-	-	-	-	-	Dwellings used occasionally
							Dwellings only for performing activity
5395	366	814	62	-	-	14	Urban
4417	305	604	48	-	-	3	Total dwellings
868	54	202	13	-	-	11	Occupied dwellings
103	7	8	1	-	-	-	Unoccupied dwellings
7	-	-	-	-	-	-	Dwellings used occasionally
							Dwellings only for performing activity
5689	344	186	13	-	-	260	Other
2519	164	119	9	-	-	23	Total dwellings
1945	113	50	3	-	-	226	Occupied dwellings
1221	66	17	1	-	-	11	Unoccupied dwellings
4	-	-	-	-	-	-	Dwellings used occasionally
							Dwellings only for performing activity
22414	1534	3541	276	-	-	229	Prokuplje
14787	1052	2295	193	-	-	27	Total dwellings
5458	346	1040	70	-	-	191	Occupied dwellings
2128	133	196	13	-	-	11	Unoccupied dwellings
41	2	10	1	-	-	-	Dwellings used occasionally
							Dwellings only for performing activity
10847	757	2230	175	-	-	35	Urban
8594	608	1604	134	-	-	8	Total dwellings
1977	131	576	38	-	-	27	Occupied dwellings
249	17	44	3	-	-	-	Unoccupied dwellings
27	1	6	-	-	-	-	Dwellings used occasionally
							Dwellings only for performing activity
11567	777	1311	101	-	-	194	Other
6193	444	691	59	-	-	19	Total dwellings
3481	215	464	31	-	-	164	Occupied dwellings
1879	117	152	10	-	-	11	Unoccupied dwellings
14	1	4	-	-	-	-	Dwellings used occasionally
							Dwellings only for performing activity
...	...	...	...	...	...	...	Region Kosovo i Metohija

**2.1. Станови према опремљености инсталацијама и помоћне просторије у становима,  
по областима**

Регион Област	Укупно Total	Опремљеност инсталацијама / Furnishing with installations				
		централно етажног грејања, водовода, канализације и ел. енергије <i>district/central heating, water, sewerage and el. energy</i>	гасовода, водовода, канализације и електричне енергије <i>gas, water, sewerage and el. energy</i>	водовода, канализације и електричне енергије <i>water, sewerage and el. energy</i>	само електричне енергије <i>only electric energy</i>	без инсталација <i>no installations</i>
<b>РЕПУБЛИКА СРБИЈА</b>						
Број станова	3231931	1295284	280229	1559917	161047	28189
Површина станова	230518414	97135129	25510784	109274250	8102008	1239929
<b>СРБИЈА – СЕВЕР</b>						
Број станова	1582973	812765	245001	592437	32907	6018
Површина станова	114138200	59157529	22449269	41425862	1669743	294114
<b>Београдски регион</b>						
Број станова	734909	454346	31426	249842	9540	1251
Површина станова	48620227	30656680	2469717	15967501	519907	56547
<b>Београдска област</b>						
Број станова	734909	454346	31426	249842	9540	1251
Површина станова	48620227	30656680	2469717	15967501	519907	56547
<b>Регион Војводине</b>						
Број станова	848064	358419	213575	342595	23367	4767
Површина станова	65517973	28500849	19979552	25458361	1149836	237567
<b>Западнобачка област</b>						
Број станова	80497	24178	2832	52985	1995	502
Површина станова	6489621	2177310	284944	4117325	102545	25766
<b>Јужнобанатска област</b>						
Број станова	126360	45446	32649	53608	4109	965
Површина станова	10077517	3914206	3003682	3997507	214891	50687
<b>Јужнобачка област</b>						
Број станова	273323	162390	71833	75290	5252	1095
Површина станова	20083622	11545945	6726158	5650981	264833	54490
<b>Севернобанатска област</b>						
Број станова	67648	22253	22427	28560	1666	476
Површина станова	5395225	1906923	2082953	2119165	79672	23756
<b>Севернобачка област</b>						
Број станова	84383	36232	9505	43518	1380	437
Површина станова	6435641	2942273	914524	3153903	77862	23533
<b>Средњобанатска област</b>						
Број станова	83447	24992	37902	28205	2438	410
Површина станова	6771899	2180687	3548853	2083874	119299	22898
<b>Сремска област</b>						
Број станова	132406	42928	36427	60429	6527	882
Површина станова	10264448	3833505	3418438	4335606	290734	36437
<b>СРБИЈА – ЈУГ</b>						
Број станова	1648958	482519	35228	967480	128140	22171
Површина станова	116380214	37977600	3061515	67848388	6432265	945815
<b>Регион Шумадије и Западне Србије</b>						
Број станова	903139	273760	33496	524875	66963	7889
Површина станова	63685353	21323377	2908004	36692240	3300455	332679
<b>Златиборска област</b>						
Број станова	133278	40728	413	81142	7918	1078
Површина станова	8358890	2831605	34211	5006116	350349	40833
<b>Колубарска област</b>						
Број станова	85072	22493	-	53382	8210	562
Површина станова	6014888	1923112	-	3614589	427478	24585

**Dwellings according to the availability of installations and auxiliary premises in the dwellings,  
by areas**

Помоћне просторије / Auxiliary premises				Region Area
кухиња kitchen	купатило bathroom	нуџник / toilet		
		на испирање with flushing	без испирања without flushing	
<b>3216062</b>	<b>2790904</b>	<b>2778583</b>	<b>57256</b>	<b>REPUBLIC OF SERBIA</b>
<b>230300627</b>	<b>207655250</b>	<b>206544794</b>	<b>3380204</b>	<b>Number of dwellings</b>
				<b>The floor space of dwellings</b>
1576400	1470497	1467052	20962	SRBIJA – SEVER
114048938	107991014	107620035	1302708	Number of dwellings
				The floor space of dwellings
732081	702406	702608	3305	<b>Beogradski region</b>
48581744	46837699	46786615	197395	Number of dwellings
				The floor space of dwellings
732081	702406	702608	3305	<b>Beogradska oblast</b>
48581744	46837699	46786615	197395	Number of dwellings
				The floor space of dwellings
844319	768091	764444	17657	<b>Region Vojvodine</b>
65467194	61153315	60833420	1105313	Number of dwellings
				The floor space of dwellings
80241	72513	72254	2042	<b>Zapadnobačka oblast</b>
6486162	6032540	6008935	133562	Number of dwellings
				The floor space of dwellings
125932	113837	113005	3134	<b>Južnobanatska oblast</b>
10071735	9388628	9324035	192125	Number of dwellings
				The floor space of dwellings
272201	256315	255794	3829	<b>Južnobačka oblast</b>
20068698	19137747	19082059	237102	Number of dwellings
				The floor space of dwellings
67186	59236	58150	2422	<b>Severnobanatska oblast</b>
5389034	4909881	4823720	167996	Number of dwellings
				The floor space of dwellings
84213	77072	76793	1799	<b>Severnobačka oblast</b>
6433293	6013948	5987686	111492	Number of dwellings
				The floor space of dwellings
83058	73936	73314	2036	<b>Srednjobanatska oblast</b>
6766639	6230076	6175860	135152	Number of dwellings
				The floor space of dwellings
131488	115182	115134	2395	<b>Sremska oblast</b>
10251633	9440495	9431125	127884	Number of dwellings
				The floor space of dwellings
1639662	1320407	1311531	36294	SRBIJA – JUG
116251689	99664236	98924759	2077496	Number of dwellings
				The floor space of dwellings
898312	745212	741110	15998	<b>Region Šumadije i Zapadne Srbije</b>
63619580	55840808	55497430	891597	Number of dwellings
				The floor space of dwellings
132552	110614	110238	2808	<b>Zlatiborska oblast</b>
8349256	7341628	7305403	137979	Number of dwellings
				The floor space of dwellings
84726	67477	66691	1908	<b>Kolubarska oblast</b>
6010075	5118738	5064422	107531	Number of dwellings
				The floor space of dwellings

2.1. Станови према опремљености инсталацијама и помоћне просторије у становима,  
по областима (наставак)

Регион Област	Укупно Total	Опремљеност инсталацијама / Furnishing with installations				
		централно етажног грејања, водовода, канализације и ел. енергије <i>district/central heating, water, sewerage and el. energy</i>	гасовода, водовода, канализације и електричне енергије <i>gas, water, sewerage and el. energy</i>	водовода, канализације и електричне енергије <i>water, sewerage and el. energy</i>	само електричне енергије <i>only electric energy</i>	без инсталација <i>no installations</i>
<b>Мачванска област</b>						
Број станова	134697	38536	3495	75517	16864	1568
Површина станова	9397443	3085383	317452	5305892	795634	62853
<b>Моравичка област</b>						
Број станова	97657	31133	7781	56420	5187	821
Површина станова	6472869	2292241	665321	3626259	231022	32872
<b>Поморавска област</b>						
Број станова	101236	30828	5012	56280	8237	1111
Површина станова	7930163	2732263	492189	4350499	436588	49980
<b>Расинска област</b>						
Број станова	100322	31990	1914	56049	6809	1006
Површина станова	7547572	2569409	158411	4261590	371704	45762
<b>Рашка област</b>						
Број станова	118890	31538	1032	78588	5009	809
Површина станова	8722900	2524776	106133	5716707	257480	35462
<b>Шумадијска област</b>						
Број станова	131987	46514	13849	67497	8729	934
Површина станова	9240628	3364588	1134287	4810588	430200	40332
<b>Регион Јужне и Источне Србије</b>						
Број станова	745819	208759	1732	442605	61177	14282
Површина станова	52694861	16654223	153511	31156148	3131810	613136
<b>Борска област</b>						
Број станова	68664	33424	-	27518	4748	1619
Површина станова	4980372	2548752	-	2052980	232354	66166
<b>Браничевска област</b>						
Број станова	90414	35750	-	42809	7156	2047
Површина станова	7619115	3517081	-	3475916	368119	81783
<b>Зајечарска област</b>						
Број станова	64302	18996	-	34638	6453	2798
Површина станова	4514303	1563605	-	2442558	318525	111402
<b>Јабланичка област</b>						
Број станова	89188	15195	-	61380	9063	1660
Површина станова	6081066	1183973	-	4240146	471249	77166
<b>Нишавска област</b>						
Број станова	176335	57393	795	105431	8231	1299
Површина станова	11472373	3904582	60191	6855227	422107	56794
<b>Пиротска област</b>						
Број станова	53526	9456	-	36096	5462	1814
Површина станова	3450543	719770	-	2365354	255429	75881
<b>Подунавска област</b>						
Број станова	84672	21473	937	52651	6858	721
Површина станова	6406223	1810425	93320	4006357	361176	32941
<b>Пчињска област</b>						
Број станова	70495	11130	-	46528	8482	1522
Површина станова	4851939	925412	-	3247002	449509	71818
<b>Топличка област</b>						
Број станова	48223	5942	-	35554	4724	802
Површина станова	3318927	480623	-	2470608	253342	39185
<b>Регион Косово и Метохија</b>	...	...	...	...	...	...

**Dwellings according to the availability of installations and auxiliary premises in the dwellings,  
by areas (continued)**

Помоћне просторије / Auxiliary premises				Region Area
кухиња kitchen	купатило bathroom	ужик / toilet		
		на испирање with flushing	без испирања without flushing	
133773	105182	104754	2575	<b>Mačvanska oblast</b> Number of dwellings
9384909	7992284	7949379	145324	The floor space of dwellings
97079	81888	81494	1901	<b>Moravička oblast</b> Number of dwellings
6464852	5763958	5735688	94754	The floor space of dwellings
100660	83607	83156	1579	<b>Pomoravska oblast</b> Number of dwellings
7922347	6960223	6917993	100022	The floor space of dwellings
99789	81896	81276	1778	<b>Rasinska oblast</b> Number of dwellings
7540216	6527451	6477281	107517	The floor space of dwellings
118414	103331	102633	1695	<b>Raška oblast</b> Number of dwellings
8716508	7922953	7866047	102335	The floor space of dwellings
131319	111217	110868	1754	<b>Šumadijska oblast</b> Number of dwellings
9231417	8213573	8181217	96135	The floor space of dwellings
741350	575195	570421	20296	<b>Region Južne i Istočne Srbije</b> Number of dwellings
52632109	43823428	43427329	1185899	The floor space of dwellings
67955	54976	54903	1589	<b>Borska oblast</b> Number of dwellings
4970329	4298940	4284536	92062	The floor space of dwellings
89852	71762	71571	1793	<b>Braničevska oblast</b> Number of dwellings
7611330	6635186	6608530	110809	The floor space of dwellings
63743	46090	45448	2377	<b>Zaječarska oblast</b> Number of dwellings
4506611	3608076	3558343	141160	The floor space of dwellings
88659	64766	63268	3298	<b>Jablanička oblast</b> Number of dwellings
6073511	4801836	4685157	205385	The floor space of dwellings
175621	150279	149064	3648	<b>Nišavska oblast</b> Number of dwellings
11462440	10113453	10022166	208817	The floor space of dwellings
53078	35514	34879	2631	<b>Pirotska oblast</b> Number of dwellings
3444300	2585352	2544155	138813	The floor space of dwellings
84252	69566	69559	1398	<b>Podunavska oblast</b> Number of dwellings
6400337	5588789	5579687	81646	The floor space of dwellings
70125	47465	47212	2161	<b>Pčinjska oblast</b> Number of dwellings
4846569	3610748	3585198	124902	The floor space of dwellings
48065	34777	34517	1401	<b>Toplička oblast</b> Number of dwellings
3316682	2581048	2559557	82305	The floor space of dwellings
...	...	...	...	<b>Region Kosovo i Metohija</b>

## 2.2. Станови према опремљености инсталацијама и помоћним просторијама (% учешће у области)

Регион Област	Укупно Total	Опремљеност инсталацијама / Furnishing with installations				
		централно/етажног грејања, водовода, канализације и ел. енергије district/central heating, water, sewerage and el. energy	гасовода, водовода, канализације и ел. енергије gas, water, sewerage and el. energy	водовода, канализације и ел. енергије water, sewerage and el. energy	само ел. енергије only electric energy	без инсталација no installations
<b>РЕПУБЛИКА СРБИЈА</b>	<b>100</b>	<b>40,08</b>	<b>8,67</b>	<b>48,27</b>	<b>4,98</b>	<b>0,87</b>
СРБИЈА – СЕВЕР	100	51,34	15,48	37,43	2,08	0,38
<b>Београдски регион</b>	<b>100</b>	<b>61,82</b>	<b>4,28</b>	<b>34,00</b>	<b>1,30</b>	<b>0,17</b>
Београдска област	100	61,82	4,28	34,00	1,30	0,17
<b>Регион Војводине</b>	<b>100</b>	<b>42,26</b>	<b>25,18</b>	<b>40,40</b>	<b>2,76</b>	<b>0,56</b>
Западнобачка област	100	30,04	3,52	65,82	2,48	0,62
Јужнобанатска област	100	35,97	25,84	42,42	3,25	0,76
Јужнобачка област	100	59,41	26,28	27,55	1,92	0,40
Севернобанатска област	100	32,90	33,15	42,22	2,46	0,70
Севернобачка област	100	42,94	11,26	51,57	1,64	0,52
Средњобанатска област	100	29,95	45,42	33,80	2,92	0,49
Сремска област	100	32,42	27,51	45,64	4,93	0,67
СРБИЈА – ЈУГ	100	29,26	2,14	58,67	7,77	1,34
<b>Регион Шумадије и Западне Србије</b>	<b>100</b>	<b>30,31</b>	<b>3,71</b>	<b>58,12</b>	<b>7,41</b>	<b>0,87</b>
Златиборска област	100	30,56	0,31	60,88	5,94	0,81
Колубарска област	100	26,44	0,00	62,75	9,65	0,66
Мачванска област	100	28,61	2,59	56,06	12,52	1,16
Моравичка област	100	31,88	7,97	57,77	5,31	0,84
Поморавска област	100	30,45	4,95	55,59	8,14	1,10
Расинска област	100	31,89	1,91	55,87	6,79	1,00
Рашка област	100	26,53	0,87	66,10	4,21	0,68
Шумадијска област	100	35,24	10,49	51,14	6,61	0,71
<b>Регион Јужне и Источне Србије</b>	<b>100</b>	<b>27,99</b>	<b>0,23</b>	<b>59,34</b>	<b>8,20</b>	<b>1,91</b>
Борска област	100	48,68	0,00	40,08	6,91	2,36
Браничевска област	100	39,54	0,00	47,35	7,91	2,26
Зајечарска област	100	29,54	0,00	53,87	10,04	4,35
Јабланичка област	100	17,04	0,00	68,82	10,16	1,86
Нишавска област	100	32,55	0,45	59,79	4,67	0,74
Пиротска област	100	17,67	0,00	67,44	10,20	3,39
Подунавска област	100	25,36	1,11	62,18	8,10	0,85
Пчињска област	100	15,79	0,00	66,00	12,03	2,16
Топличка област	100	12,32	0,00	73,73	9,80	1,66
<b>Регион Косово и Метохија</b>	...	...	...	...	...	...



Dwellings according to the availability of installations and auxiliary premises (% share in the area)

Помоћне просторије / Auxiliary premises				Region Area
кухиња kitchen	купатило bathroom	нужник / toilet		
		на испирање with flushing	без испирања without flushing	
99,51	86,35	85,97	1,77	REPUBLIC OF SERBIA
99,58	92,89	92,68	1,32	SRBIJA – SEVER
<b>99,62</b>	<b>95,58</b>	<b>95,60</b>	<b>0,45</b>	<b>Beogradski region</b>
99,62	95,58	95,60	0,45	Beogradska oblast
<b>99,56</b>	<b>90,57</b>	<b>90,14</b>	<b>2,08</b>	<b>Region Vojvodine</b>
99,68	90,08	89,76	2,54	Zapadnobačka oblast
99,66	90,09	89,43	2,48	Južnobańska oblast
99,59	93,78	93,59	1,40	Južnobačka oblast
99,32	87,57	85,96	3,58	Severnobańska oblast
99,80	91,34	91,01	2,13	Severnobačka oblast
99,53	88,60	87,86	2,44	Srednjobańska oblast
99,31	86,99	86,96	1,81	Sremska oblast
99,44	80,08	79,54	2,20	SRBIJA – JUG
<b>99,47</b>	<b>82,51</b>	<b>82,06</b>	<b>1,77</b>	<b>Region Šumadije i Zapadne Srbije</b>
99,46	82,99	82,71	2,11	Zlatiborska oblast
99,59	79,32	78,39	2,24	Kolubarska oblast
99,31	78,09	77,77	1,91	Mačvanska oblast
99,41	83,85	83,45	1,95	Moravička oblast
99,43	82,59	82,14	1,56	Pomoravska oblast
99,47	81,63	81,02	1,77	Rasinska oblast
99,60	86,91	86,33	1,43	Raška oblast
99,49	84,26	84,00	1,33	Šumadijska oblast
<b>99,40</b>	<b>77,12</b>	<b>76,48</b>	<b>2,72</b>	<b>Region Južne i Istočne Srbije</b>
98,97	80,07	79,96	2,31	Borska oblast
99,38	79,37	79,16	1,98	Braničevska oblast
99,13	71,68	70,68	3,70	Zaječarska oblast
99,41	72,62	70,94	3,70	Jablanička oblast
99,60	85,22	84,53	2,07	Nišavska oblast
99,16	66,35	65,16	4,92	Pirotska oblast
99,50	82,16	82,15	1,65	Podunavska oblast
99,48	67,33	66,97	3,07	Pčinjska oblast
99,67	72,12	71,58	2,91	Toplička oblast
...	...	...	...	<b>Region Kosovo i Metohija</b>

### 2.3. Станови према опремљености инсталацијама и помоћним просторијама (% учешће у Републици Србији)

Регион	Укупно <i>Total</i>	Опремљеност инсталацијама / Furnishing with installations				
		централно/етажног грејања, водовода, канализације и ел. енергије <i>district/central heating, water, sewerage and el. energy</i>	гасовода, водовода, канализације и ел. енергије <i>gas, water, sewerage and el. energy</i>	водовода, канализације и ел. енергије <i>water, sewerage and el. energy</i>	само ел. енергије <i>only electric energy</i>	без инсталација <i>no installations</i>
<b>РЕПУБЛИКА СРБИЈА</b>	<b>100</b>	<b>100</b>	<b>100</b>	<b>100</b>	<b>100</b>	<b>100</b>
Београдски регион	22,74	35,08	11,21	16,02	5,92	4,44
Регион Војводине	26,24	27,67	76,21	21,96	14,51	16,91
Регион Шумадије и Западне Србије	27,94	21,14	11,95	33,65	41,58	27,99
Регион Јужне и Источне Србије	23,08	16,12	0,62	28,37	37,99	50,67
Регион Косово и Метохија	...	...	...	...	...	...

**Dwellings according to the availability of installations and auxiliary premises (% share in the Republic of Serbia)**

Помоћне просторије / Auxiliary premises				Region
кухиња <i>kitchen</i>	купатило <i>bathroom</i>	ужик / toilet		
		на испирање <i>with flushing</i>	без испирања <i>without flushing</i>	
100	100	100	100	<b>REPUBLIC OF SERBIA</b>
22,76	25,17	25,29	5,77	Beogradski region
26,25	27,52	27,51	30,84	Region Vojvodine
27,93	26,70	26,67	27,94	Region Šumadije i Zapadne Srbije
23,05	20,61	20,53	35,45	Region Južne i Istočne Srbije
...	...	...	...	Region Kosovo i Metohija

## 2.4. Станови према опремљености инсталацијама и помоћним просторијама, по општинама

Регион Област Град – општина	Укупно Total	Опремљеност инсталацијама / Furnishing with installations				
		централно/етажног грејања, водовода, канализације и ел. енергије district/central heating, water, sewerage and el. energy	гасовода, водовода, канализације и ел. енергије gas, water, sewerage and el. energy	водовода, канализације и ел. енергије water, sewerage and el. energy	само ел. енергије only electric energy	без инсталација no installations
<b>РЕПУБЛИКА СРБИЈА</b>						
Број станова укупно	3231931	1295284	280229	1559917	161047	28189
Површина станова укупно	230518414	97135129	25510784	109274250	8102008	1239929
Број настањених станова	2423208	1031958	249247	1200200	63518	2895
Површина настањених станова	179703282	79675101	23134541	85918799	3270400	114562
Градска						
Број станова укупно	1839557	1019151	200377	712731	18032	3327
Површина станова укупно	126229749	70824808	17771858	47192238	847715	153856
Број настањених станова	1489982	826213	177624	580162	6048	634
Површина настањених станова	104768030	58976765	16149297	38959045	279557	24804
Остала						
Број станова укупно	1392374	276133	79852	847186	143015	24862
Површина станова укупно	104288665	26310321	7738926	62082012	7254293	1086073
Број настањених станова	933226	205745	71623	620038	57470	2261
Површина настањених станова	74935252	20698336	6985244	46959754	2990843	89758
СРБИЈА – СЕВЕР						
Број станова укупно	1582973	812765	245001	592437	32907	6018
Површина станова укупно	114138200	59157529	22449269	41425862	1669743	294114
Број настањених станова	1263896	663269	219124	477744	11060	1248
Површина настањених станова	93847648	49703830	20410812	33917212	585163	54791
Градска						
Број станова укупно	1095466	684366	166818	326091	9016	1749
Површина станова укупно	74393805	46722675	14884957	20940338	426352	79490
Број настањених станова	902422	562763	148989	269620	2907	444
Површина настањених станова	62920822	39500070	13581705	17603908	142906	17976
Остала						
Број станова укупно	487507	128399	78183	266346	23891	4269
Површина станова укупно	39744395	12434854	7564312	20485524	1243391	214624
Број настањених станова	361474	100506	70135	208124	8153	804
Површина настањених станова	30926826	10203760	6829107	16313304	442257	36815
Београдски регион						
Број станова укупно	734909	454346	31426	249842	9540	1251
Површина станова укупно	48620227	30656680	2469717	15967501	519907	56547
Број настањених станова	586337	371167	27037	201338	4121	255
Површина настањених станова	39465022	25468846	2180189	13026755	220532	9712
Градска						
Број станова укупно	593101	408512	28495	173203	1842	320
Површина станова укупно	37340894	26411422	2147120	10146123	95710	14578
Број настањених станова	489654	337040	24308	143772	819	123
Површина настањених станова	31339385	22142267	1877995	8565533	37317	4548
Остала						
Број станова укупно	141808	45834	2931	76639	7698	931
Површина станова укупно	11279333	4245258	322597	5821378	424197	41969
Број настањених станова	96683	34127	2729	57566	3302	132
Површина настањених станова	8125637	3326579	302194	4461222	183215	5164

**Dwellings according to the availability of installations and auxiliary premises, by municipality**

Помоћне просторије / Auxiliary premises				Region Area City – Municipality
кухиња kitchen	купатило bathroom	нужник / toilet		
		на испирање with flushing	без испирања without flushing	
<b>3216062</b>	<b>2790904</b>	<b>2778583</b>	<b>57256</b>	<b>REPUBLIC OF SERBIA</b>
<b>230300627</b>	<b>207655250</b>	<b>206544794</b>	<b>3380204</b>	<b>Number of dwellings-total</b>
<b>2416920</b>	<b>2238257</b>	<b>2229820</b>	<b>40595</b>	<b>Floor space of dwellings-total</b>
<b>179614746</b>	<b>170145764</b>	<b>169324896</b>	<b>2456286</b>	<b>Number of occupied dwellings</b>
				<b>Floor space of occupied dwellings</b>
				Urban
1832191	1781074	1782174	11666	Number of dwellings-total
126129297	123475324	123419953	627428	Floor space of dwellings-total
1486263	1460856	1461058	9113	Number of occupied dwellings
104716526	103469120	103379297	493790	Floor space of occupied dwellings
				Other
1383871	1009830	996409	45590	Number of dwellings-total
104171330	84179926	83124841	2752776	Floor space of dwellings-total
930657	777401	768762	31482	Number of occupied dwellings
74898220	66676644	65945599	1962496	Floor space of occupied dwellings
				SRBIJA – SEVER
1576400	1470497	1467052	20962	Number of dwellings-total
114048938	107991014	107620035	1302708	Floor space of dwellings-total
1261303	1214568	1211315	15968	Number of occupied dwellings
93811897	91210462	90877076	1006408	Floor space of occupied dwellings
				Urban
1091337	1066428	1066540	6551	Number of dwellings-total
74338116	72985952	72924412	372537	Floor space of dwellings-total
900469	887476	887211	5114	Number of occupied dwellings
62894146	62219490	62146693	293689	Floor space of occupied dwellings
				Other
485063	404069	400512	14411	Number of dwellings-total
39710822	35005062	34695623	930171	Floor space of dwellings-total
360834	327092	324104	10854	Number of occupied dwellings
30917751	28990972	28730383	712719	Floor space of occupied dwellings
				Beogradski region
<b>732081</b>	<b>702406</b>	<b>702608</b>	<b>3305</b>	<b>Number of dwellings-total</b>
<b>48581744</b>	<b>46837699</b>	<b>46786615</b>	<b>197395</b>	<b>Floor space of dwellings-total</b>
<b>584748</b>	<b>574358</b>	<b>574369</b>	<b>2554</b>	<b>Number of occupied dwellings</b>
<b>39443122</b>	<b>38879920</b>	<b>38828582</b>	<b>154880</b>	<b>Floor space of occupied dwellings</b>
				Urban
590986	585972	586923	1226	Number of dwellings-total
37312079	37027703	37051026	59550	Floor space of dwellings-total
488284	485620	486177	1012	Number of occupied dwellings
31320573	31187617	31192042	49735	Floor space of occupied dwellings
				Other
141095	116434	115685	2079	Number of dwellings-total
11269665	9809996	9735589	137845	Floor space of dwellings-total
96464	88738	88192	1542	Number of occupied dwellings
8122549	7692303	7636540	105145	Floor space of occupied dwellings

## 2.4. Станови према опремљености инсталацијама и помоћним просторијама, по општинама (наставак)

Регион Област Град – општина	Укупно Total	Опремљеност инсталацијама / Furnishing with installations				
		централно/етажног грејања, водовода, канализације и ел. енергије district/central heating, water, sewerage and el. energy	гасовода, водовода, канализације и ел. енергије gas, water, sewerage and el. energy	водовода, канализације и ел. енергије water, sewerage and el. energy	само ел. енергије only electric energy	без инсталација no installations
<b>Београдска област</b>						
Број станова укупно	734909	454346	31426	249842	9540	1251
Површина станова укупно	48620227	30656680	2469717	15967501	519907	56547
Број настањених станова	586337	371167	27037	201338	4121	255
Површина настањених станова	39465022	25468846	2180189	13026755	220532	9712
Градска						
Број станова укупно	593101	408512	28495	173203	1842	320
Површина станова укупно	37340894	26411422	2147120	10146123	95710	14578
Број настањених станова	489654	337040	24308	143772	819	123
Површина настањених станова	31339385	22142267	1877995	8565533	37317	4548
Остала						
Број станова укупно	141808	45834	2931	76639	7698	931
Површина станова укупно	11279333	4245258	322597	5821378	424197	41969
Број настањених станова	96683	34127	2729	57566	3302	132
Површина настањених станова	8125637	3326579	302194	4461222	183215	5164
Барајево						
Број станова укупно	15160	5091	-	8374	806	132
Површина станова укупно	1210969	461599	-	651225	41821	5271
Број настањених станова	8757	3129	-	5294	272	12
Површина настањених станова	752652	306909	-	427981	13603	561
Остала						
Број станова укупно	15160	5091	-	8374	806	132
Површина станова укупно	1210969	461599	-	651225	41821	5271
Број настањених станова	8757	3129	-	5294	272	12
Површина настањених станова	752652	306909	-	427981	13603	561
Вождовац						
Број станова укупно	71186	45552	2703	23895	640	67
Површина станова укупно	4561528	3003180	222059	1441294	34013	3243
Број настањених станова	57823	37221	2068	19709	285	16
Површина настањених станова	3776822	2506589	181020	1204586	14439	674
Градска						
Број станова укупно	65392	44244	2703	20243	154	31
Површина станова укупно	4102518	2869461	222059	1166455	7329	1280
Број настањених станова	53814	36190	2068	16986	64	6
Површина настањених станова	3449038	2399872	181020	998103	2443	177
Остала						
Број станова укупно	5794	1308	-	3652	486	36
Површина станова укупно	459010	133719	-	274839	26684	1963
Број настањених станова	4009	1031	-	2723	221	10
Површина настањених станова	327784	106717	-	206483	11996	497
Врачар						
Број станова укупно	32370	23299	60	9029	30	9
Површина станова укупно	2017715	1539322	3802	477439	638	171
Број настањених станова	24474	17492	32	6965	15	1
Површина настањених станова	1566855	1189095	1996	377389	321	20
Градска						
Број станова укупно	32370	23299	60	9029	30	9
Површина станова укупно	2017715	1539322	3802	477439	638	171
Број настањених станова	24474	17492	32	6965	15	1
Површина настањених станова	1566855	1189095	1996	377389	321	20

**Dwellings according to the availability of installations and auxiliary premises, by municipality (continued)**

Помоћне просторије / Auxiliary premises				Region Area City – Municipality
кухиња kitchen	купатило bathroom	нужник / toilet		
		на испирање with flushing	без испирања without flushing	
732081	702406	702608	3305	<b>Beogradska oblast</b>
48581744	46837699	46786615	197395	Number of dwellings-total
584748	574358	574369	2554	Floor space of dwellings-total
39443122	38879920	38828582	154880	Number of occupied dwellings
				Floor space of occupied dwellings
				Urban
590986	585972	586923	1226	Number of dwellings-total
37312079	37027703	37051026	59550	Floor space of dwellings-total
488284	485620	486177	1012	Number of occupied dwellings
31320573	31187617	31192042	49735	Floor space of occupied dwellings
				Other
141095	116434	115685	2079	Number of dwellings-total
11269665	9809996	9735589	137845	Floor space of dwellings-total
96464	88738	88192	1542	Number of occupied dwellings
8122549	7692303	7636540	105145	Floor space of occupied dwellings
				Barajevo
15068	12741	12668	183	Number of dwellings-total
1209753	1075888	1069714	10548	Floor space of dwellings-total
8744	8111	8072	119	Number of occupied dwellings
752462	719565	715693	7507	Floor space of occupied dwellings
				Other
15068	12741	12668	183	Number of dwellings-total
1209753	1075888	1069714	10548	Floor space of dwellings-total
8744	8111	8072	119	Number of occupied dwellings
752462	719565	715693	7507	Floor space of occupied dwellings
				Voždovac
70997	69285	69322	273	Number of dwellings-total
4558955	4464607	4462390	14095	Floor space of dwellings-total
57702	56961	56975	204	Number of occupied dwellings
3775185	3739139	3736052	10847	Floor space of occupied dwellings
				Urban
65227	64746	64796	156	Number of dwellings-total
4100287	4075350	4075056	7474	Floor space of dwellings-total
53707	53461	53489	126	Number of occupied dwellings
3447605	3436400	3435364	6265	Floor space of occupied dwellings
				Other
5770	4539	4526	117	Number of dwellings-total
458668	389257	387334	6621	Floor space of dwellings-total
3995	3500	3486	78	Number of occupied dwellings
327580	302739	300688	4582	Floor space of occupied dwellings
				Vračar
32203	32021	32211	33	Number of dwellings-total
2015515	2006766	2013485	1172	Floor space of dwellings-total
24384	24269	24380	26	Number of occupied dwellings
1565687	1561330	1564342	896	Floor space of occupied dwellings
				Urban
32203	32021	32211	33	Number of dwellings-total
2015515	2006766	2013485	1172	Floor space of dwellings-total
24384	24269	24380	26	Number of occupied dwellings
1565687	1561330	1564342	896	Floor space of occupied dwellings



## 2.4. Станови према опремљености инсталацијама и помоћним просторијама, по општинама (наставак)

Регион Област Град – општина	Укупно Total	Опремљеност инсталацијама / Furnishing with installations				
		централно/етажног грејања, водовода, канализације и ел. енергије district/central heating, water, sewerage and el. energy	гасовода, водовода, канализације и ел. енергије gas, water, sewerage and el. energy	водовода, канализације и ел. енергије water, sewerage and el. energy	само ел. енергије only electric energy	без инсталација no installations
Гроцка						
Број станова укупно	38174	13056	188	22452	1808	234
Површина станова укупно	3114733	1212438	22111	1741097	103108	10418
Број настањених станова	26365	9629	168	16084	512	18
Површина настањених станова	2238810	938204	20583	1260348	28440	599
Градска						
Број станова укупно	4843	1930	-	2648	216	47
Површина станова укупно	364609	160713	-	190580	11056	2190
Број настањених станова	2799	1024	-	1723	49	2
Површина настањених станова	224722	98150	-	123926	2516	80
Остала						
Број станова укупно	33331	11126	188	19804	1592	187
Површина станова укупно	2750124	1051725	22111	1550517	92052	8228
Број настањених станова	23566	8605	168	14361	463	16
Површина настањених станова	2014088	840054	20583	1136422	25924	519
Звездара						
Број станова укупно	70906	50336	2356	20030	172	22
Површина станова укупно	4249319	3069921	168254	1144384	7500	910
Број настањених станова	57069	40160	1973	16515	86	4
Површина настањених станова	3527421	2528253	148457	972176	2671	139
Градска						
Број станова укупно	70906	50336	2356	20030	172	22
Површина станова укупно	4249319	3069921	168254	1144384	7500	910
Број настањених станова	57069	40160	1973	16515	86	4
Површина настањених станова	3527421	2528253	148457	972176	2671	139
Земун						
Број станова укупно	64341	34543	2204	28691	254	25
Површина станова укупно	4305413	2379279	190233	1837779	16514	1838
Број настањених станова	56404	30124	2025	25553	151	6
Површина настањених станова	3790521	2088682	177272	1646785	7948	216
Градска						
Број станова укупно	60774	33311	2204	26645	184	18
Површина станова укупно	3977246	2254807	190233	1660180	11743	1269
Број настањених станова	53438	29121	2025	23647	106	5
Површина настањених станова	3523865	1989315	177272	1483152	5436	176
Остала						
Број станова укупно	3567	1232	-	2046	70	7
Површина станова укупно	328167	124472	-	177599	4771	569
Број настањених станова	2966	1003	-	1906	45	1
Површина настањених станова	266656	99367	-	163633	2512	40
Лазаревац						
Број станова укупно	23943	14042	-	7816	850	101
Површина станова укупно	1901471	1192941	-	578212	45284	5145
Број настањених станова	18571	11966	-	6060	409	14
Површина настањених станова	1531124	1041790	-	458500	21211	555
Градска						
Број станова укупно	9684	7855	-	1762	49	6
Површина станова укупно	768176	616950	-	147568	2614	344
Број настањених станова	8342	6803	-	1507	22	-
Површина настањених станова	673005	542426	-	128834	1134	-
Остала						
Број станова укупно	14259	6187	-	6054	801	95
Површина станова укупно	1133295	575991	-	430644	42670	4801
Број настањених станова	10229	5163	-	4553	387	14
Површина настањених станова	858119	499364	-	329666	20077	555

**Dwellings according to the availability of installations and auxiliary premises, by municipality (continued)**

Помоћне просторије / Auxiliary premises				Region Area City – Municipality
кухиња kitchen	купатило bathroom	нужник / toilet		
		на испирање with flushing	без испирања without flushing	
38009	34261	34186	323	Grocka
3112476	2882299	2874296	20718	Number of dwellings-total
26306	25215	25195	158	Floor space of dwellings-total
2237991	2173607	2170437	10889	Number of occupied dwellings
				Floor space of occupied dwellings
4796	4456	4449	39	Urban
363950	345476	344795	1647	Number of dwellings-total
2793	2685	2688	14	Floor space of dwellings-total
224636	219610	219612	637	Number of occupied dwellings
				Floor space of occupied dwellings
33213	29805	29737	284	Other
2748526	2536823	2529501	19071	Number of dwellings-total
23513	22530	22507	144	Floor space of dwellings-total
2013355	1953997	1950825	10252	Number of occupied dwellings
				Floor space of occupied dwellings
70637	70136	70289	115	Zvezdara
4245678	4221014	4225164	4636	Number of dwellings-total
56877	56609	56713	87	Floor space of dwellings-total
3524825	3513137	3515538	3537	Number of occupied dwellings
				Floor space of occupied dwellings
70637	70136	70289	115	Urban
4245678	4221014	4225164	4636	Number of dwellings-total
56877	56609	56713	87	Floor space of dwellings-total
3524825	3513137	3515538	3537	Number of occupied dwellings
				Floor space of occupied dwellings
64171	63305	63339	195	Zemun
4303157	4241126	4238171	11281	Number of dwellings-total
56265	55835	55837	182	Floor space of dwellings-total
3788655	3765668	3761574	10434	Number of occupied dwellings
				Floor space of occupied dwellings
60607	60073	60160	133	Urban
3975034	3941977	3943474	6135	Number of dwellings-total
53301	52962	53018	121	Floor space of dwellings-total
3522029	3504752	3505195	5393	Number of occupied dwellings
				Floor space of occupied dwellings
3564	3232	3179	62	Other
328123	299149	294697	5146	Number of dwellings-total
2964	2873	2819	61	Floor space of dwellings-total
266626	260916	256379	5041	Number of occupied dwellings
				Floor space of occupied dwellings
23885	20726	20650	276	Lazarevac
1900657	1716204	1707756	17865	Number of dwellings-total
18542	17362	17303	209	Floor space of dwellings-total
1530716	1468618	1462129	13484	Number of occupied dwellings
				Floor space of occupied dwellings
9673	9532	9519	30	Urban
768030	761318	759876	1933	Number of dwellings-total
8335	8264	8252	29	Floor space of dwellings-total
672911	669656	668241	1908	Number of occupied dwellings
				Floor space of occupied dwellings
14212	11194	11131	246	Other
1132627	954886	947880	15932	Number of dwellings-total
10207	9098	9051	180	Floor space of dwellings-total
857805	798962	793888	11576	Number of occupied dwellings
				Floor space of occupied dwellings

## 2.4. Станови према опремљености инсталацијама и помоћним просторијама, по општинама (наставак)

Регион Област Град – општина	Укупно Total	Опремљеност инсталацијама / Furnishing with installations				
		централно/етажног грејања, водовода, канализације и ел. енергије district/central heating, water, sewerage and el. energy	гасовода, водовода, канализације и ел. енергије gas, water, sewerage and el. energy	водовода, канализације и ел. енергије water, sewerage and el. energy	само ел. енергије only electric energy	без инсталација no installations
Младеновац						
Број станова укупно	22095	6449	3896	11207	1388	141
Површина станова укупно	1725760	523411	367702	859025	83293	5692
Број настањених станова	16493	4746	3423	9025	839	22
Површина настањених станова	1340680	397823	332534	707991	53118	706
Градска						
Број станова укупно	9803	4436	2769	3904	160	31
Површина станова укупно	692423	323524	246720	244801	7995	1578
Број настањених станова	7858	3382	2363	3290	97	5
Површина настањених станова	564467	251049	219220	208004	4215	151
Остала						
Број станова укупно	12292	2013	1127	7303	1228	110
Површина станова укупно	1033337	199887	120982	614224	75298	4114
Број настањених станова	8635	1364	1060	5735	742	17
Површина настањених станова	776213	146774	113314	499987	48903	555
Нови Београд						
Број станова укупно	90801	85514	540	5194	56	24
Површина станова укупно	5701185	5394013	35116	302364	2591	1660
Број настањених станова	78508	73880	410	4562	33	22
Површина настањених станова	4950720	4679863	26531	267315	1424	1589
Градска						
Број станова укупно	90801	85514	540	5194	56	24
Површина станова укупно	5701185	5394013	35116	302364	2591	1660
Број настањених станова	78508	73880	410	4562	33	22
Површина настањених станова	4950720	4679863	26531	267315	1424	1589
Обреновац						
Број станова укупно	33750	17464	-	12476	1584	232
Површина станова укупно	2424815	1314882	-	897987	80709	10882
Број настањених станова	23346	13654	-	8910	664	31
Површина настањених станова	1763521	1060837	-	662391	33671	1156
Градска						
Број станова укупно	10355	9393	-	881	63	9
Површина станова укупно	674426	616156	-	54979	2514	499
Број настањених станова	8577	7894	-	637	34	5
Површина настањених станова	572146	529373	-	41188	1142	239
Остала						
Број станова укупно	23395	8071	-	11595	1521	223
Површина станова укупно	1750389	698726	-	843008	78195	10383
Број настањених станова	14769	5760	-	8273	630	26
Површина настањених станова	1191375	531464	-	621203	32529	917
Палилула						
Број станова укупно	75038	33886	581	40389	414	51
Површина станова укупно	4641674	2288936	35185	2306429	21472	2787
Број настањених станова	61779	27589	500	33795	216	17
Површина настањених станова	3914834	1919392	31171	1972322	11607	607
Градска						
Број станова укупно	70234	32964	581	36713	356	35
Површина станова укупно	4328104	2203376	35185	2093767	18336	2010
Број настањених станова	57519	26759	500	30415	182	11
Површина настањених станова	3634711	1839254	31171	1775323	9745	428
Остала						
Број станова укупно	4804	922	-	3676	58	16
Површина станова укупно	313570	85560	-	212662	3136	777
Број настањених станова	4260	830	-	3380	34	6
Површина настањених станова	280123	80138	-	196999	1862	179

Dwellings according to the availability of installations and auxiliary premises, by municipality (continued)

Помоћне просторије / Auxiliary premises				Region Area City – Municipality
кухиња kitchen	купатило bathroom	нужник / toilet		
		на испирање with flushing	без испирања without flushing	
				Mladenovac
22000	18477	18396	377	Number of dwellings-total
1724421	1508276	1502909	22406	Floor space of dwellings-total
16454	14719	14651	321	Number of occupied dwellings
1340098	1234234	1228055	19571	Floor space of occupied dwellings
				Urban
9766	9393	9381	89	Number of dwellings-total
691902	672586	672148	4675	Floor space of dwellings-total
7837	7598	7583	79	Number of occupied dwellings
564156	553300	552434	3967	Floor space of occupied dwellings
				Other
12234	9084	9015	288	Number of dwellings-total
1032519	835690	830761	17731	Floor space of dwellings-total
8617	7121	7068	242	Number of occupied dwellings
775942	680934	675621	15604	Floor space of occupied dwellings
				Novi Beograd
90720	90531	90545	82	Number of dwellings-total
5700156	5689698	5689144	4342	Floor space of dwellings-total
78457	78320	78320	70	Number of occupied dwellings
4950046	4942466	4941384	3763	Floor space of occupied dwellings
				Urban
90720	90531	90545	82	Number of dwellings-total
5700156	5689698	5689144	4342	Floor space of dwellings-total
78457	78320	78320	70	Number of occupied dwellings
4950046	4942466	4941384	3763	Floor space of occupied dwellings
				Obrenovac
33531	28298	28090	520	Number of dwellings-total
2421875	2138077	2116449	33232	Floor space of dwellings-total
23291	21675	21546	395	Number of occupied dwellings
1762778	1682603	1669455	24551	Floor space of occupied dwellings
				Urban
10332	10120	10105	70	Number of dwellings-total
674123	665547	664253	2838	Floor space of dwellings-total
8562	8431	8428	55	Number of occupied dwellings
571949	567078	566511	2212	Floor space of occupied dwellings
				Other
23199	18178	17985	450	Number of dwellings-total
1747752	1472530	1452196	30394	Floor space of dwellings-total
14729	13244	13118	340	Number of occupied dwellings
1190829	1115525	1102944	22339	Floor space of occupied dwellings
				Palilula
74771	73598	73680	213	Number of dwellings-total
4638067	4566727	4568237	10988	Floor space of dwellings-total
61614	61048	61094	177	Number of occupied dwellings
3912572	3881713	3881290	9314	Floor space of occupied dwellings
				Urban
69991	69113	69180	180	Number of dwellings-total
4324830	4272978	4274564	9667	Floor space of dwellings-total
57374	56918	56951	155	Number of occupied dwellings
3632732	3607498	3607015	8355	Floor space of occupied dwellings
				Other
4780	4485	4500	33	Number of dwellings-total
313237	293749	293673	1321	Floor space of dwellings-total
4240	4130	4143	22	Number of occupied dwellings
279840	274215	274275	959	Floor space of occupied dwellings

## 2.4. Станови према опремљености инсталацијама и помоћним просторијама, по општинама (наставак)

Регион Област Град – општина	Укупно Total	Опремљеност инсталацијама / Furnishing with installations				
		централно/етажног грејања, водовода, канализације и ел. енергије district/central heating, water, sewerage and el. energy	гасовода, водовода, канализације и ел. енергије gas, water, sewerage and el. energy	водовода, канализације и ел. енергије water, sewerage and el. energy	само ел. енергије only electric energy	без инсталација no installations
Раковица						
Број станова укупно	44333	33821	3241	9560	88	1
Површина станова укупно	2597212	1996215	206995	541286	6133	80
Број настањених станова	38371	29447	2898	8111	22	-
Површина настањених станова	2279572	1763604	189928	465315	790	-
Градска						
Број станова укупно	44333	33821	3241	9560	88	1
Површина станова укупно	2597212	1996215	206995	541286	6133	80
Број настањених станова	38371	29447	2898	8111	22	-
Површина настањених станова	2279572	1763604	189928	465315	790	-
Савски венац						
Број станова укупно	20346	13544	1490	6196	24	6
Површина станова укупно	1386319	980945	167349	342966	520	159
Број настањених станова	14985	9855	1068	4708	8	2
Површина настањених станова	1019079	713825	120348	261342	140	42
Градска						
Број станова укупно	20346	13544	1490	6196	24	6
Површина станова укупно	1386319	980945	167349	342966	520	159
Број настањених станова	14985	9855	1068	4708	8	2
Површина настањених станова	1019079	713825	120348	261342	140	42
Сопот						
Број станова укупно	14042	3443	689	6083	951	85
Површина станова укупно	997018	285597	72328	447281	48026	3808
Број настањених станова	6672	1681	594	4324	430	20
Површина настањених станова	542483	163793	62682	335862	21900	768
Градска						
Број станова укупно	876	270	187	528	18	-
Површина станова укупно	65837	24490	18148	34527	899	-
Број настањених станова	662	175	158	424	9	-
Површина настањених станова	51051	17113	15346	28156	553	-
Остала						
Број станова укупно	13166	3173	502	5555	933	85
Површина станова укупно	931181	261107	54180	412754	47127	3808
Број настањених станова	6010	1506	436	3900	421	20
Површина настањених станова	491432	146680	47336	307706	21347	768
Стари град						
Број станова укупно	28847	19621	83	9193	18	3
Површина станова укупно	1765829	1261896	5142	502641	438	158
Број настањених станова	20897	14005	70	6872	10	1
Површина настањених станова	1297669	916344	4356	380445	274	54
Градска						
Број станова укупно	28847	19621	83	9193	18	3
Површина станова укупно	1765829	1261896	5142	502641	438	158
Број настањених станова	20897	14005	70	6872	10	1
Површина настањених станова	1297669	916344	4356	380445	274	54

**Dwellings according to the availability of installations and auxiliary premises, by municipality (continued)**

Помоћне просторије / Auxiliary premises				Region Area City – Municipality
кухиња kitchen	купатило bathroom	нужник / toilet		
		на испирање with flushing	без испирања without flushing	
				Rakovica
44184	43896	44006	46	Number of dwellings-total
2595113	2578261	2581624	2319	Floor space of dwellings-total
38263	38097	38183	40	Number of occupied dwellings
2278059	2271022	2273453	2119	Floor space of occupied dwellings
				Urban
44184	43896	44006	46	Number of dwellings-total
2595113	2578261	2581624	2319	Floor space of dwellings-total
38263	38097	38183	40	Number of occupied dwellings
2278059	2271022	2273453	2119	Floor space of occupied dwellings
				Savski venac
20223	20044	20161	22	Number of dwellings-total
1384704	1376376	1381110	1010	Floor space of dwellings-total
14908	14800	14873	17	Number of occupied dwellings
1018059	1013914	1015798	731	Floor space of occupied dwellings
				Urban
20223	20044	20161	22	Number of dwellings-total
1384704	1376376	1381110	1010	Floor space of dwellings-total
14908	14800	14873	17	Number of occupied dwellings
1018059	1013914	1015798	731	Floor space of occupied dwellings
				Sopot
13911	8922	8843	183	Number of dwellings-total
995261	711400	703879	11992	Floor space of dwellings-total
6649	5682	5634	139	Number of occupied dwellings
542152	490482	485853	9384	Floor space of occupied dwellings
				Urban
870	846	850	1	Number of dwellings-total
65761	64446	64560	42	Floor space of dwellings-total
661	646	646	1	Number of occupied dwellings
51041	50160	50160	42	Floor space of occupied dwellings
				Other
13041	8076	7993	182	Number of dwellings-total
929500	646954	639319	11950	Floor space of dwellings-total
5988	5036	4988	138	Number of occupied dwellings
491111	440322	435693	9342	Floor space of occupied dwellings
				Stari grad
28525	28543	28734	17	Number of dwellings-total
1761177	1754716	1761950	676	Floor space of dwellings-total
20693	20716	20822	16	Number of occupied dwellings
1294741	1292392	1295240	614	Floor space of occupied dwellings
				Urban
28525	28543	28734	17	Number of dwellings-total
1761177	1754716	1761950	676	Floor space of dwellings-total
20693	20716	20822	16	Number of occupied dwellings
1294741	1292392	1295240	614	Floor space of occupied dwellings

## 2.4. Станови према опремљености инсталацијама и помоћним просторијама, по општинама (наставак)

Регион Област Град – општина	Укупно Total	Опремљеност инсталацијама / Furnishing with installations				
		централно/етажног грејања, водовода, канализације и ел. енергије district/central heating, water, sewerage and el. energy	гасовода, водовода, канализације и ел. енергије gas, water, sewerage and el. energy	водовода, канализације и ел. енергије water, sewerage and el. energy	само ел. енергије only electric energy	без инсталација no installations
Сурчин						
Број станова укупно	15377	5653	1514	9005	280	31
Површина станова укупно	1292868	549941	157763	685593	17334	1630
Број настањених станова	12565	4639	1427	7498	106	13
Површина настањених станова	1083794	468759	149975	578591	5690	678
Градска						
Број станова укупно	9495	3657	1125	5447	127	10
Површина станова укупно	786136	345534	114362	407673	8163	382
Број настањених станова	7687	2942	1056	4468	37	5
Површина настањених станова	650173	287591	107980	337504	2298	155
Остала						
Број станова укупно	5882	1996	389	3558	153	21
Површина станова укупно	506732	204407	43401	277920	9171	1248
Број настањених станова	4878	1697	371	3030	69	8
Површина настањених станова	433621	181168	41995	241087	3392	523
Чукарица						
Број станова укупно	74200	49032	11881	20252	177	87
Површина станова укупно	4726399	3202164	815678	1210499	10513	2695
Број настањених станова	63258	41950	10381	17353	63	56
Површина настањених станова	4088465	2785084	733336	1047416	3285	1348
Градска						
Број станова укупно	64042	44317	11156	15230	127	68
Површина станова укупно	3863840	2754099	733755	834513	7241	1888
Број настањених станова	54654	37911	9687	12942	45	54
Површина настањених станова	3354891	2397140	654370	717361	2215	1298
Остала						
Број станова укупно	10158	4715	725	5022	50	19
Површина станова укупно	862559	448065	81923	375986	3272	807
Број настањених станова	8604	4039	694	4411	18	2
Површина настањених станова	733574	387944	78966	330055	1070	50
Насеље Београд						
Број станова укупно	523857	369803	24214	145432	895	180
Површина станова укупно	32167533	23438337	1748263	8154626	46483	7596
Број настањених станова	433154	305090	20540	121062	460	97
Површина настањених станова	27021556	19628326	1516900	6916364	19643	3572
Регион Војводине						
Број станова укупно	848064	358419	213575	342595	23367	4767
Површина станова укупно	65517973	28500849	19979552	25458361	1149836	237567
Број настањених станова	677559	292102	192087	276406	6939	993
Површина настањених станова	54382626	24234984	18230623	20890457	364631	45079
Градска						
Број станова укупно	502365	275854	138323	152888	7174	1429
Површина станова укупно	37052911	20311253	12737837	10794215	330642	64912
Број настањених станова	412768	225723	124681	125848	2088	321
Површина настањених станова	31581437	17357803	11703710	9038375	105589	13428
Остала						
Број станова укупно	345699	82565	75252	189707	16193	3338
Површина станова укупно	28465062	8189596	7241715	14664146	819194	172655
Број настањених станова	264791	66379	67406	150558	4851	672
Површина настањених станова	22801189	6877181	6526913	11852082	259042	31651



**Dwellings according to the availability of installations and auxiliary premises, by municipality (continued)**

Помоћне просторије / Auxiliary premises				Region Area City – Municipality
кухиња kitchen	купатило bathroom	нушкин / toilet		
		на испирање with flushing	без испирања without flushing	
15332	14467	14296	311	Surčin
1292258	1240319	1224132	22980	Number of dwellings-total
12541	12121	11951	277	Floor space of dwellings-total
1083452	1061258	1044967	21092	Number of occupied dwellings
				Floor space of occupied dwellings
9464	9058	9039	108	Urban
785704	762614	761080	5491	Number of dwellings-total
7667	7485	7464	88	Floor space of dwellings-total
649889	640742	638712	4696	Number of occupied dwellings
				Floor space of occupied dwellings
5868	5409	5257	203	Other
506554	477705	463052	17489	Number of dwellings-total
4874	4636	4487	189	Floor space of dwellings-total
433563	420516	406255	16396	Number of occupied dwellings
				Floor space of occupied dwellings
73914	73155	73192	136	Čukarica
4722521	4665945	4666205	7135	Number of dwellings-total
63058	62818	62820	117	Floor space of dwellings-total
4085644	4068772	4067322	6147	Number of occupied dwellings
				Floor space of occupied dwellings
63768	63464	63498	105	Urban
3860115	3838580	3838743	5493	Number of dwellings-total
54465	54359	54367	88	Floor space of dwellings-total
3352208	3344160	3343043	4600	Number of occupied dwellings
				Floor space of occupied dwellings
10146	9691	9694	31	Other
862406	827365	827462	1642	Number of dwellings-total
8593	8459	8453	29	Floor space of dwellings-total
733436	724612	724279	1547	Number of occupied dwellings
				Floor space of occupied dwellings
522003	519282	520302	753	Naselje Beograd
32142286	31980264	32010189	35444	Number of dwellings-total
431897	430322	430936	639	Floor space of dwellings-total
27004309	26923328	26934112	30238	Number of occupied dwellings
				Floor space of occupied dwellings
844319	768091	764444	17657	Region Vojvodine
65467194	61153315	60833420	1105313	Number of dwellings-total
676555	640210	636946	13414	Floor space of dwellings-total
54368775	52330542	52048494	851528	Number of occupied dwellings
				Floor space of occupied dwellings
500351	480456	479617	5325	Urban
37026037	35958249	35873386	312987	Number of dwellings-total
412185	401856	401034	4102	Floor space of dwellings-total
31573573	31031873	30954651	243954	Number of occupied dwellings
				Floor space of occupied dwellings
343968	287635	284827	12332	Other
28441157	25195066	24960034	792326	Number of dwellings-total
264370	238354	235912	9312	Floor space of dwellings-total
22795202	21298669	21093843	607574	Number of occupied dwellings
				Floor space of occupied dwellings

## 2.4. Станови према опремљености инсталацијама и помоћним просторијама, по општинама (наставак)

Регион Област Град – општина	Укупно Total	Опремљеност инсталацијама / Furnishing with installations				
		централно/етажног грејања, водовода, канализације и ел. енергије district/central heating, water, sewerage and el. energy	гасовода, водовода, канализације и ел. енергије gas, water, sewerage and el. energy	водовода, канализације и ел. енергије water, sewerage and el. energy	само ел. енергије only electric energy	без инсталација no installations
<b>Западнобачка област</b>						
Број станова укупно	80497	24178	2832	52985	1995	502
Површина станова укупно	6489621	2177310	284944	4117325	102545	25766
Број настањених станова	66890	20925	2528	44837	517	90
Површина настањених станова	5524168	1932024	263415	3512636	27916	4598
Градска						
Број станова укупно	41761	16557	2795	23976	512	155
Површина станова укупно	3257067	1396850	280878	1774321	28976	7214
Број настањених станова	35858	14347	2492	20814	200	26
Површина настањених станова	2851505	1242092	259434	1553301	11525	1633
Остала						
Број станова укупно	38736	7621	37	29009	1483	347
Површина станова укупно	3232554	780460	4066	2343004	73569	18552
Број настањених станова	31032	6578	36	24023	317	64
Површина настањених станова	2672663	689932	3981	1959335	16391	2965
Апатин						
Број станова укупно	13056	2416	630	9573	738	144
Површина станова укупно	1009038	246558	66377	711754	28972	4792
Број настањених станова	10431	2022	577	8105	148	15
Површина настањених станова	849124	212690	61721	614276	7642	658
Градска						
Број станова укупно	7489	1785	601	5294	194	78
Површина станова укупно	576233	176778	62903	377297	6978	1927
Број настањених станова	6245	1474	549	4595	46	1
Површина настањених станова	497354	150467	58332	332232	2091	50
Остала						
Број станова укупно	5567	631	29	4279	544	66
Површина станова укупно	432805	69780	3474	334457	21994	2865
Број настањених станова	4186	548	28	3510	102	14
Површина настањених станова	351770	62223	3389	282044	5551	608
Кула						
Број станова укупно	17379	5494	458	11571	131	55
Површина станова укупно	1421437	511626	46544	887650	8552	3741
Број настањених станова	14983	4994	420	9861	47	17
Површина настањених станова	1238110	469393	43598	760055	2377	1048
Градска						
Број станова укупно	10468	4094	458	6169	63	26
Површина станова укупно	837540	367088	46544	455489	4317	1778
Број настањених станова	9218	3736	420	5386	23	10
Површина настањених станова	746087	338633	43598	400533	1214	558
Остала						
Број станова укупно	6911	1400	-	5402	68	29
Површина станова укупно	583897	144538	-	432161	4235	1963
Број настањених станова	5765	1258	-	4475	24	7
Површина настањених станова	492023	130760	-	359522	1163	490

**Dwellings according to the availability of installations and auxiliary premises, by municipality (continued)**

Помоћне просторије / Auxiliary premises				Region Area City – Municipality
кухиња kitchen	купатило bathroom	нужник / toilet		
		на испирање with flushing	без испирања without flushing	
80241	72513	72254	2042	<b>Zapadnobačka oblast</b>
<b>6486162</b>	<b>6032540</b>	<b>6008935</b>	<b>133562</b>	<b>Number of dwellings-total</b>
<b>66814</b>	<b>62809</b>	<b>62595</b>	<b>1560</b>	<b>Floor space of dwellings-total</b>
<b>5523077</b>	<b>5288730</b>	<b>5269135</b>	<b>101353</b>	<b>Number of occupied dwellings</b>
				<b>Floor space of occupied dwellings</b>
				Urban
41667	39818	39757	471	Number of dwellings-total
3255864	3150714	3145502	28190	Floor space of dwellings-total
35831	34789	34770	316	Number of occupied dwellings
2851140	2794603	2792294	18318	Floor space of occupied dwellings
				Other
38574	32695	32497	1571	Number of dwellings-total
3230298	2881826	2863433	105372	Floor space of dwellings-total
30983	28020	27825	1244	Number of occupied dwellings
2671937	2494127	2476841	83035	Floor space of occupied dwellings
				Apatin
12900	11151	11115	314	Number of dwellings-total
1006964	917189	913932	20080	Floor space of dwellings-total
10414	9562	9520	258	Number of occupied dwellings
848862	801709	797865	16603	Floor space of occupied dwellings
				Urban
7421	6957	6958	59	Number of dwellings-total
575375	554548	554451	3203	Floor space of dwellings-total
6240	5995	5999	49	Number of occupied dwellings
497278	485815	485880	2656	Floor space of occupied dwellings
				Other
5479	4194	4157	255	Number of dwellings-total
431589	362641	359481	16877	Floor space of dwellings-total
4174	3567	3521	209	Number of occupied dwellings
351584	315894	311985	13947	Floor space of occupied dwellings
				Kula
17366	16190	16178	360	Number of dwellings-total
1421265	1347785	1346742	22735	Floor space of dwellings-total
14973	14297	14269	278	Number of occupied dwellings
1237978	1197965	1196183	17216	Floor space of occupied dwellings
				Urban
10459	9999	9998	99	Number of dwellings-total
837428	809768	809503	5770	Floor space of dwellings-total
9212	8954	8948	82	Number of occupied dwellings
746015	731950	731514	4738	Floor space of occupied dwellings
				Other
6907	6191	6180	261	Number of dwellings-total
583837	538017	537239	16965	Floor space of dwellings-total
5761	5343	5321	196	Number of occupied dwellings
491963	466015	464669	12478	Floor space of occupied dwellings

## 2.4. Станови према опремљености инсталацијама и помоћним просторијама, по општинама (наставак)

Регион Област Град – општина	Укупно Total	Опремљеност инсталацијама / Furnishing with installations				
		централно/етажног грејања, водовода, канализације и ел. енергије district/central heating, water, sewerage and el. energy	гасовода, водовода, канализације и ел. енергије gas, water, sewerage and el. energy	водовода, канализације и ел. енергије water, sewerage and el. energy	само ел. енергије only electric energy	без инсталација no installations
<b>Оџаци</b>						
Број станова укупно	13033	2450	11	10133	272	158
Површина станова укупно	1058692	229564	892	804574	15084	7916
Број настањених станова	10754	2148	10	8488	84	23
Површина настањених станова	884191	204361	772	674582	3573	898
<b>Градска</b>						
Број станова укупно	3771	1116	3	2630	20	5
Површина станова укупно	283913	93784	300	188597	1257	275
Број настањених станова	3283	996	2	2280	5	2
Површина настањених станова	249788	84823	180	164547	273	145
<b>Остала</b>						
Број станова укупно	9262	1334	8	7503	252	153
Површина станова укупно	774779	135780	592	615977	13827	7641
Број настањених станова	7471	1152	8	6208	79	21
Површина настањених станова	634403	119538	592	510035	3300	753
<b>Сомбор</b>						
Број станова укупно	37029	13818	1733	21708	854	145
Површина станова укупно	3000454	1189562	171131	1713347	49937	9317
Број настањених станова	30722	11761	1521	18383	238	35
Површина настањених станова	2552743	1045580	157324	1463723	14324	1994
<b>Градска</b>						
Број станова укупно	20033	9562	1733	9883	235	46
Површина станова укупно	1559381	759200	171131	752938	16424	3234
Број настањених станова	17112	8141	1521	8553	126	13
Површина настањених станова	1358276	668169	157324	655989	7947	880
<b>Остала</b>						
Број станова укупно	16996	4256	-	11825	619	99
Површина станова укупно	1441073	430362	-	960409	33513	6083
Број настањених станова	13610	3620	-	9830	112	22
Површина настањених станова	1194467	377411	-	807734	6377	1114
<b>Јужнобанатска област</b>						
Број станова укупно	126360	45446	32649	53608	4109	965
Површина станова укупно	10077517	3914206	3003682	3997507	214891	50687
Број настањених станова	99197	37392	28830	40823	1453	169
Површина настањених станова	8136820	3286159	2675895	3099817	77395	7805
<b>Градска</b>						
Број станова укупно	71950	32749	19740	25355	1141	196
Површина станова укупно	5429219	2607447	1747995	1739325	51611	9867
Број настањених станова	58839	27769	17382	19601	345	40
Површина настањених станова	4550800	2247081	1558772	1376394	16318	1495
<b>Остала</b>						
Број станова укупно	54410	12697	12909	28253	2968	769
Површина станова укупно	4648298	1306759	1255687	2258182	163280	40820
Број настањених станова	40358	9623	11448	21222	1108	129
Површина настањених станова	3586020	1039078	1117123	1723423	61077	6310

**Dwellings according to the availability of installations and auxiliary premises, by municipality (continued)**

Помоћне просторије / Auxiliary premises				Region Area City – Municipality
кухиња kitchen	купатило bathroom	нужик / toilet		
		на испирање with flushing	без испирања without flushing	
				Odžaci
13007	11628	11586	378	Number of dwellings-total
1058304	977921	973548	23479	Floor space of dwellings-total
10736	10025	9987	302	Number of occupied dwellings
883925	845273	841461	18511	Floor space of occupied dwellings
				Urban
3768	3652	3655	42	Number of dwellings-total
283872	278133	278177	1965	Floor space of dwellings-total
3280	3212	3214	30	Number of occupied dwellings
249747	246657	246594	1319	Floor space of occupied dwellings
				Other
9239	7976	7931	336	Number of dwellings-total
774432	699788	695371	21514	Floor space of dwellings-total
7456	6813	6773	272	Number of occupied dwellings
634178	598616	594867	17192	Floor space of occupied dwellings
				Sombor
36968	33544	33375	990	Number of dwellings-total
2999629	2789645	2774713	67268	Floor space of dwellings-total
30691	28925	28819	722	Number of occupied dwellings
2552312	2443783	2433626	49023	Floor space of occupied dwellings
				Urban
20019	19210	19146	271	Number of dwellings-total
1559189	1508265	1503371	17252	Floor space of dwellings-total
17099	16628	16609	155	Number of occupied dwellings
1358100	1330181	1328306	9605	Floor space of occupied dwellings
				Other
16949	14334	14229	719	Number of dwellings-total
1440440	1281380	1271342	50016	Floor space of dwellings-total
13592	12297	12210	567	Number of occupied dwellings
1194212	1113602	1105320	39418	Floor space of occupied dwellings
				Južnobanatska oblast
125932	113837	113005	3134	Number of dwellings-total
10071735	9388628	9324035	192125	Floor space of dwellings-total
99066	93242	92711	2159	Number of occupied dwellings
8135046	7813490	7769567	136358	Floor space of occupied dwellings
				Urban
71731	68759	68631	797	Number of dwellings-total
5426241	5276084	5264850	42914	Floor space of dwellings-total
58762	57273	57195	586	Number of occupied dwellings
4549763	4476209	4469207	32422	Floor space of occupied dwellings
				Other
54201	45078	44374	2337	Number of dwellings-total
4645494	4112544	4059185	149211	Floor space of dwellings-total
40304	35969	35516	1573	Number of occupied dwellings
3585283	3337281	3300360	103936	Floor space of occupied dwellings

## 2.4. Станови према опремљености инсталацијама и помоћним просторијама, по општинама (наставка)

Регион Област Град – општина	Укупно Total	Опремљеност инсталацијама / Furnishing with installations				
		централно/етажног грејања, водовода, канализације и ел. енергије district/central heating, water, sewerage and el. energy	гасовода, водовода, канализације и ел. енергије gas, water, sewerage and el. energy	водовода, канализације и ел. енергије water, sewerage and el. energy	само ел. енергије only electric energy	без инсталација no installations
Алибунар						
Број станова укупно	10457	2271	4317	4651	216	63
Површина станова укупно	833375	221213	398909	315954	12450	3538
Број настањених станова	6800	1384	3794	2478	74	12
Површина настањених станова	580403	144273	350745	186094	4026	503
Градска						
Број станова укупно	4860	639	2261	2321	34	6
Површина станова укупно	348235	63687	190336	135062	1701	363
Број настањених станова	2848	460	2006	738	10	1
Површина настањених станова	230289	48363	169311	51470	577	58
Остала						
Број станова укупно	5597	1632	2056	2330	182	57
Површина станова укупно	485140	157526	208573	180892	10749	3175
Број настањених станова	3952	924	1788	1740	64	11
Површина настањених станова	350114	95910	181434	134624	3449	445
Бела Црква						
Број станова укупно	8617	1705	-	6200	556	135
Површина станова укупно	691866	173206	-	482242	28312	6940
Број настањених станова	5883	1222	-	4388	235	31
Површина настањених станова	494618	131043	-	349263	12664	1322
Градска						
Број станова укупно	4293	1070	-	3140	67	16
Површина станова укупно	351209	106926	-	239663	3695	925
Број настањених станова	3257	866	-	2352	33	6
Површина настањених станова	270115	88587	-	179524	1804	200
Остала						
Број станова укупно	4324	635	-	3060	489	119
Површина станова укупно	340657	66280	-	242579	24617	6015
Број настањених станова	2626	356	-	2036	202	25
Површина настањених станова	224503	42456	-	169739	10860	1122
Вршац						
Број станова укупно	22455	6949	12868	5424	714	198
Површина станова укупно	1877707	638269	1153845	424947	38573	9899
Број настањених станова	17367	5212	11112	3884	247	41
Површина настањених станова	1488545	498173	1009693	303387	13110	1982
Градска						
Број станова укупно	15217	5884	11166	1305	147	37
Површина станова укупно	1258115	519623	974971	90979	7167	1648
Број настањених станова	12356	4433	9617	975	75	13
Површина настањених станова	1040014	406562	852423	66776	3500	579
Остала						
Број станова укупно	7238	1065	1702	4119	567	161
Површина станова укупно	619592	118646	178874	333968	31406	8251
Број настањених станова	5011	779	1495	2909	172	28
Површина настањених станова	448531	91611	157270	236611	9610	1403

**Dwellings according to the availability of installations and auxiliary premises, by municipality (continued)**

Помоћне просторије / Auxiliary premises				Region Area City – Municipality
кухиња kitchen	купатило bathroom	нужник / toilet		
		на испирање with flushing	без испирања without flushing	
10430	9359	9260	481	Alibunar
833021	769249	761220	31547	Number of dwellings-total
6790	6211	6137	312	Floor space of dwellings-total
580283	547588	541516	20594	Number of occupied dwellings
				Floor space of occupied dwellings
4858	4620	4593	133	Urban
348215	335762	333954	7436	Number of dwellings-total
2846	2713	2703	82	Floor space of dwellings-total
230269	223233	222229	4975	Number of occupied dwellings
				Floor space of occupied dwellings
5572	4739	4667	348	Other
484806	433487	427266	24111	Number of dwellings-total
3944	3498	3434	230	Floor space of dwellings-total
350014	324355	319287	15619	Number of occupied dwellings
				Floor space of occupied dwellings
8585	7244	6952	594	Bela Crkva
691454	616053	597552	35894	Number of dwellings-total
5870	5225	5115	313	Floor space of dwellings-total
494452	457698	449202	20699	Number of occupied dwellings
				Floor space of occupied dwellings
4287	4061	4039	81	Urban
351129	338052	336629	4726	Number of dwellings-total
3252	3120	3108	58	Floor space of dwellings-total
270051	263044	262349	3257	Number of occupied dwellings
				Floor space of occupied dwellings
4298	3183	2913	513	Other
340325	278001	260923	31168	Number of dwellings-total
2618	2105	2007	255	Floor space of dwellings-total
224401	194654	186853	17442	Number of occupied dwellings
				Floor space of occupied dwellings
22411	20321	20066	629	Vršac
1877093	1760361	1738892	40879	Number of dwellings-total
17351	16380	16211	462	Floor space of dwellings-total
1488323	1435040	1421141	30325	Number of occupied dwellings
				Floor space of occupied dwellings
15192	14717	14651	213	Urban
1257777	1233624	1227811	11172	Number of dwellings-total
12345	12076	12045	152	Floor space of dwellings-total
1039864	1026663	1024293	8423	Number of occupied dwellings
				Floor space of occupied dwellings
7219	5604	5415	416	Other
619316	526737	511081	29707	Number of dwellings-total
5006	4304	4166	310	Floor space of dwellings-total
448459	408377	396848	21902	Number of occupied dwellings
				Floor space of occupied dwellings



## 2.4. Станови према опремљености инсталацијама и помоћним просторијама, по општинама (наставак)

Регион Област Град – општина	Укупно Total	Опремљеност инсталацијама / Furnishing with installations				
		централно/етажног грејања, водовода, канализације и ел. енергије district/central heating, water, sewerage and el. energy	гасовода, водовода, канализације и ел. енергије gas, water, sewerage and el. energy	водовода, канализације и ел. енергије water, sewerage and el. energy	само ел. енергије only electric energy	без инсталација no installations
Ковачица						
Број станова укупно	11049	3537	-	6989	361	121
Површина станова укупно	1016926	387112	-	597458	21329	7906
Број настањених станова	8880	3011	-	5732	108	20
Површина настањених станова	841040	337865	-	494896	6626	1000
Градска						
Број станова укупно	2740	1127	-	1507	74	27
Површина станова укупно	254916	121303	-	128553	2946	1674
Број настањених станова	2232	966	-	1257	7	1
Површина настањених станова	214163	105912	-	107758	356	37
Остала						
Број станова укупно	8309	2410	-	5482	287	94
Површина станова укупно	762010	265809	-	468905	18383	6232
Број настањених станова	6648	2045	-	4475	101	19
Површина настањених станова	626877	231953	-	387138	6270	963
Ковин						
Број станова укупно	14331	4747	4535	5724	919	183
Површина станова укупно	1140689	434280	442974	412812	42155	7272
Број настањених станова	10938	3847	4126	4229	367	33
Површина настањених станова	911021	360247	403258	312317	18092	1514
Градска						
Број станова укупно	5465	2383	2185	1867	120	14
Површина станова укупно	426916	205553	212869	125279	4098	685
Број настањених станова	4469	2005	2019	1442	27	4
Површина настањених станова	358306	173825	196573	98916	1098	109
Остала						
Број станова укупно	8866	2364	2350	3857	799	169
Површина станова укупно	713773	228727	230105	287533	38057	6587
Број настањених станова	6469	1842	2107	2787	340	29
Површина настањених станова	552715	186422	206685	213401	16994	1405
Опово						
Број станова укупно	4150	1026	-	2913	139	33
Површина станова укупно	386410	123475	-	248334	9371	1913
Број настањених станова	3303	875	-	2356	56	10
Површина настањених станова	319069	108634	-	206597	2990	429
Градска						
Број станова укупно	1729	511	-	1164	42	11
Површина станова укупно	163810	60589	-	100095	2376	680
Број настањених станова	1440	460	-	958	16	5
Површина настањених станова	140573	55024	-	84497	803	179
Остала						
Број станова укупно	2421	515	-	1749	97	22
Површина станова укупно	222600	62886	-	148239	6995	1233
Број настањених станова	1863	415	-	1398	40	5
Површина настањених станова	178496	53610	-	122100	2187	250

**Dwellings according to the availability of installations and auxiliary premises, by municipality (continued)**

Помоћне просторије / Auxiliary premises				Region Area City – Municipality
кухиња kitchen	купатило bathroom	нужник / toilet		
		на испирање with flushing	без испирања without flushing	
11012	9654	9577	376	Kovačica
1016462	930657	924754	23761	Number of dwellings-total
8875	8208	8133	267	Floor space of dwellings-total
840980	800198	794411	17803	Number of occupied dwellings
				Floor space of occupied dwellings
2727	2546	2535	47	Urban
254739	244331	243651	3134	Number of dwellings-total
2232	2166	2154	32	Floor space of dwellings-total
214163	210468	209525	2147	Number of occupied dwellings
				Floor space of occupied dwellings
8285	7108	7042	329	Other
761723	686326	681103	20627	Number of dwellings-total
6643	6042	5979	235	Floor space of dwellings-total
626817	589730	584886	15656	Number of occupied dwellings
				Floor space of occupied dwellings
14208	12004	11969	401	Kovin
1138994	1027899	1025584	22039	Number of dwellings-total
10915	9819	9793	309	Floor space of dwellings-total
910684	854023	852435	16971	Number of occupied dwellings
				Floor space of occupied dwellings
5420	5002	5001	99	Urban
426290	407271	407087	4901	Number of dwellings-total
4462	4255	4247	79	Floor space of dwellings-total
358199	348453	347999	3833	Number of occupied dwellings
				Floor space of occupied dwellings
8788	7002	6968	302	Other
712704	620628	618497	17138	Number of dwellings-total
6453	5564	5546	230	Floor space of dwellings-total
552485	505570	504436	13138	Number of occupied dwellings
				Floor space of occupied dwellings
4147	3602	3604	94	Opovo
386370	351889	351644	6068	Number of dwellings-total
3300	3040	3037	69	Floor space of dwellings-total
319029	304304	303748	4655	Number of occupied dwellings
				Floor space of occupied dwellings
1726	1586	1585	19	Urban
163770	155668	155384	1467	Number of dwellings-total
1437	1367	1368	13	Floor space of dwellings-total
140533	136757	136498	1170	Number of occupied dwellings
				Floor space of occupied dwellings
2421	2016	2019	75	Other
222600	196221	196260	4601	Number of dwellings-total
1863	1673	1669	56	Floor space of dwellings-total
178496	167547	167250	3485	Number of occupied dwellings
				Floor space of occupied dwellings

## 2.4. Станови према опремљености инсталацијама и помоћним просторијама, по општинама (наставак)

Регион Област Град – општина	Укупно Total	Опремљеност инсталацијама / Furnishing with installations				
		централно/етажног грејања, водовода, канализације и ел. енергије district/central heating, water, sewerage and el. energy	гасовода, водовода, канализације и ел. енергије gas, water, sewerage and el. energy	водовода, канализације и ел. енергије water, sewerage and el. energy	само ел. енергије only electric energy	без инсталација no installations
<b>Панчево</b>						
Број станова укупно	50089	24441	7211	20799	972	175
Површина станова укупно	3699335	1867260	683176	1450201	46775	9795
Број настањених станова	42072	21357	6643	17151	258	16
Површина настањених станова	3167188	1658942	634327	1203765	12687	723
<b>Градска</b>						
Број станова укупно	37646	21135	4128	14051	657	85
Површина станова укупно	2626018	1529766	369819	919694	29628	3892
Број настањених станова	32237	18579	3740	11879	177	10
Површина настањених станова	2297340	1368808	340465	787453	8180	333
<b>Остала</b>						
Број станова укупно	12443	3306	3083	6748	315	90
Површина станова укупно	1073317	337494	313357	530507	17147	5903
Број настањених станова	9835	2778	2903	5272	81	6
Површина настањених станова	869848	290134	293862	416312	4507	390
<b>Планишће</b>						
Број станова укупно	5212	770	3718	908	232	57
Површина станова укупно	431209	69391	324778	65559	15926	3424
Број настањених станова	3954	484	3155	605	108	6
Површина настањених станова	334936	46982	277872	43498	7200	332
<b>Остала</b>						
Број станова укупно	5212	770	3718	908	232	57
Површина станова укупно	431209	69391	324778	65559	15926	3424
Број настањених станова	3954	484	3155	605	108	6
Површина настањених станова	334936	46982	277872	43498	7200	332
<b>Јужнобачка област</b>						
<b>Број станова укупно</b>	<b>273323</b>	<b>162390</b>	<b>71833</b>	<b>75290</b>	<b>5252</b>	<b>1095</b>
<b>Површина станова укупно</b>	<b>20083622</b>	<b>11545945</b>	<b>6726158</b>	<b>5650981</b>	<b>264833</b>	<b>54490</b>
<b>Број настањених станова</b>	<b>217967</b>	<b>130289</b>	<b>64721</b>	<b>60635</b>	<b>1618</b>	<b>226</b>
<b>Површина настањених станова</b>	<b>16745693</b>	<b>9760451</b>	<b>6185990</b>	<b>4638408</b>	<b>87176</b>	<b>10450</b>
<b>Градска</b>						
Број станова укупно	199833	139904	52306	37755	2296	502
Површина станова укупно	13654540	9199493	4722089	2642273	108846	22402
Број настањених станова	159167	110763	46743	29975	730	107
Површина настањених станова	11422147	7684978	4335790	2151663	37705	4383
<b>Остала</b>						
Број станова укупно	73490	22486	19527	37535	2956	593
Површина станова укупно	6429082	2346452	2004069	3008708	155987	32088
Број настањених станова	58800	19526	17978	30660	888	119
Површина настањених станова	5323546	2075473	1850200	2486745	49471	6067
<b>Град Нови Сад</b>						
Број станова укупно	160282	124746	42318	19149	1464	169
Површина станова укупно	10620751	7945487	3792411	1325267	71938	8216
Број настањених станова	125650	97882	37170	14622	533	37
Површина настањених станова	8768598	6579708	3432894	1055259	31158	1822
<b>Градска</b>						
Број станова укупно	137460	114783	30450	12039	829	78
Површина станова укупно	8479836	6884102	2573619	740557	36746	3097
Број настањених станова	106438	89078	26180	8532	260	17
Површина настањених станова	6922892	5630666	2303235	547251	15141	622
<b>Остала</b>						
Број станова укупно	22822	9963	11868	7110	635	91
Површина станова укупно	2140915	1061385	1218792	584710	35192	5119
Број настањених станова	19212	8804	10990	6090	273	20
Површина настањених станова	1845706	949042	1129659	508008	16017	1200

**Dwellings according to the availability of installations and auxiliary premises, by municipality (continued)**

Помоћне просторије / Auxiliary premises				Region Area City – Municipality
кухиња kitchen	купатило bathroom	нужник / toilet		
		на испирање with flushing	без испирања without flushing	
49928	47169	47139	435	Pančevo
3697142	3548255	3544282	22748	Number of dwellings-total
42011	40786	40758	316	Floor space of dwellings-total
3166359	3103990	3100577	17195	Number of occupied dwellings
				Floor space of occupied dwellings
37521	36227	36227	205	Urban
2624321	2561376	2560334	10078	Number of dwellings-total
32188	31576	31570	170	Floor space of dwellings-total
2296684	2267591	2266314	8617	Number of occupied dwellings
				Floor space of occupied dwellings
12407	10942	10912	230	Other
1072821	986879	983948	12670	Number of dwellings-total
9823	9210	9188	146	Floor space of dwellings-total
869675	836399	834263	8578	Number of occupied dwellings
				Floor space of occupied dwellings
5211	4484	4438	124	Plandište
431199	384265	380107	9189	Number of dwellings-total
3954	3573	3527	111	Floor space of dwellings-total
334936	310649	306537	8116	Number of occupied dwellings
				Floor space of occupied dwellings
5211	4484	4438	124	Other
431199	384265	380107	9189	Number of dwellings-total
3954	3573	3527	111	Floor space of dwellings-total
334936	310649	306537	8116	Number of occupied dwellings
				Floor space of occupied dwellings
<b>272201</b>	<b>256315</b>	<b>255794</b>	<b>3829</b>	<b>Južnobačka oblast</b>
<b>20068698</b>	<b>19137747</b>	<b>19082059</b>	<b>237102</b>	<b>Number of dwellings-total</b>
<b>217582</b>	<b>210136</b>	<b>209581</b>	<b>3005</b>	<b>Floor space of dwellings-total</b>
<b>16740516</b>	<b>16320555</b>	<b>16267928</b>	<b>185771</b>	<b>Number of occupied dwellings</b>
				<b>Floor space of occupied dwellings</b>
199019	193163	193119	1499	Urban
13643787	13321684	13307085	84496	Number of dwellings-total
158874	155929	155831	1143	Floor space of dwellings-total
11418246	11260525	11245963	65193	Number of occupied dwellings
				Floor space of occupied dwellings
73182	63152	62675	2330	Other
6424911	5816063	5774974	152606	Number of dwellings-total
58708	54207	53750	1862	Floor space of dwellings-total
5322270	5060030	5021965	120578	Number of occupied dwellings
				Floor space of occupied dwellings
159637	155951	156005	655	Grad Novi Sad
10612196	10387654	10382813	36244	Number of dwellings-total
125400	123865	123834	523	Floor space of dwellings-total
8765281	8675946	8668493	30028	Number of occupied dwellings
				Floor space of occupied dwellings
136905	135182	135298	382	Urban
8472512	8377066	8378485	17299	Number of dwellings-total
106208	105426	105462	288	Floor space of dwellings-total
6919846	6876093	6874937	13782	Number of occupied dwellings
				Floor space of occupied dwellings
22732	20769	20707	273	Other
2139684	2010588	2004328	18945	Number of dwellings-total
19192	18439	18372	235	Floor space of dwellings-total
1845435	1799853	1793556	16246	Number of occupied dwellings
				Floor space of occupied dwellings

## 2.4. Станови према опремљености инсталацијама и помоћним просторијама, по општинама (наставак)

Регион Област Град – општина	Укупно Total	Опремљеност инсталацијама / Furnishing with installations				
		централно/етажног грејања, водовода, канализације и ел. енергије district/central heating, water, sewerage and el. energy	гасовода, водовода, канализације и ел. енергије gas, water, sewerage and el. energy	водовода, канализације и ел. енергије water, sewerage and el. energy	само ел. енергије only electric energy	без инсталација no installations
Нови Сад						
Број станова укупно	144631	116986	34862	14526	772	114
Површина станова укупно	9347902	7227171	3075225	1011340	43394	6364
Број настањених станова	114451	91402	30611	11792	413	33
Површина настањених станова	7790089	5968151	2793310	850283	23920	1686
Градска						
Број станова укупно	124793	108137	24211	8426	284	36
Површина станова укупно	7453648	6276658	1978128	498000	14611	1754
Број настањених станова	97344	83526	20728	6467	176	16
Површина настањених станова	6133989	5115079	1776066	399419	9603	598
Остала						
Број станова укупно	19838	8849	10651	6100	488	78
Површина станова укупно	1894254	950513	1097097	513340	28783	4610
Број настањених станова	17107	7876	9883	5325	237	17
Површина настањених станова	1656100	853072	1017244	450864	14317	1088
Петроварадин						
Број станова укупно	15651	7760	7456	4623	692	55
Површина станова укупно	1272849	718316	717186	313927	28544	1852
Број настањених станова	11199	6480	6559	2830	120	4
Површина настањених станова	978509	611557	639584	204976	7238	136
Градска						
Број станова укупно	12667	6646	6239	3613	545	42
Површина станова укупно	1026188	607444	595491	242557	22135	1343
Број настањених станова	9094	5552	5452	2065	84	1
Површина настањених станова	788903	515587	527169	147832	5538	24
Остала						
Број станова укупно	2984	1114	1217	1010	147	13
Површина станова укупно	246661	110872	121695	71370	6409	509
Број настањених станова	2105	928	1107	765	36	3
Површина настањених станова	189606	95970	112415	57144	1700	112
Бач						
Број станова укупно	6352	991	-	5035	254	64
Површина станова укупно	547380	116363	-	414916	12094	3425
Број настањених станова	5153	901	-	4147	90	14
Површина настањених станова	455695	107123	-	343622	4121	742
Градска						
Број станова укупно	2295	345	-	1878	52	20
Површина станова укупно	198232	38465	-	156611	2294	862
Број настањених станова	1919	320	-	1579	18	2
Површина настањених станова	168899	35758	-	132193	789	159
Остала						
Број станова укупно	4057	646	-	3157	202	44
Површина станова укупно	349148	77898	-	258305	9800	2563
Број настањених станова	3234	581	-	2568	72	12
Површина настањених станова	286796	71365	-	211429	3332	583

**Dwellings according to the availability of installations and auxiliary premises, by municipality (continued)**

Помоћне просторије / Auxiliary premises				Region Area City – Municipality
кухиња kitchen	купатило bathroom	нужник / toilet		
		на испирање with flushing	без испирања without flushing	
				Novi Sad
144181	141880	141922	544	Number of dwellings-total
9341921	9193117	9187959	31967	Floor space of dwellings-total
114224	112932	112892	481	Number of occupied dwellings
7787058	7711802	7704125	28156	Floor space of occupied dwellings
				Urban
124387	123582	123690	289	Number of dwellings-total
7448286	7399415	7400642	13953	Floor space of dwellings-total
97134	96520	96547	258	Number of occupied dwellings
6131199	6097686	6096239	12510	Floor space of occupied dwellings
				Other
19794	18298	18232	255	Number of dwellings-total
1893635	1793702	1787317	18014	Floor space of dwellings-total
17090	16412	16345	223	Number of occupied dwellings
1655859	1614116	1607886	15646	Floor space of occupied dwellings
				Petrovaradin
15456	14071	14083	111	Number of dwellings-total
1270275	1194537	1194854	4277	Floor space of dwellings-total
11176	10933	10942	42	Number of occupied dwellings
978223	964144	964368	1872	Floor space of occupied dwellings
				Urban
12518	11600	11608	93	Number of dwellings-total
1024226	977651	977843	3346	Floor space of dwellings-total
9074	8906	8915	30	Number of occupied dwellings
788647	778407	778698	1272	Floor space of occupied dwellings
				Other
2938	2471	2475	18	Number of dwellings-total
246049	216886	217011	931	Floor space of dwellings-total
2102	2027	2027	12	Number of occupied dwellings
189576	185737	185670	600	Floor space of occupied dwellings
				Bač
6308	5321	5322	182	Number of dwellings-total
546751	487719	487076	12567	Floor space of dwellings-total
5130	4576	4578	142	Number of occupied dwellings
455339	422816	422365	9812	Floor space of occupied dwellings
				Urban
2294	2091	2089	26	Number of dwellings-total
198222	187241	187064	1407	Floor space of dwellings-total
1918	1824	1821	19	Number of occupied dwellings
168889	163607	163433	1125	Floor space of occupied dwellings
				Other
4014	3230	3233	156	Number of dwellings-total
348529	300478	300012	11160	Floor space of dwellings-total
3212	2752	2757	123	Number of occupied dwellings
286450	259209	258932	8687	Floor space of occupied dwellings

## 2.4. Станови према опремљености инсталацијама и помоћним просторијама, по општинама (наставак)

Регион Област Град – општина	Укупно Total	Опремљеност инсталацијама / Furnishing with installations				
		централно/етажног грејања, водовода, канализације и ел. енергије district/central heating, water, sewerage and el. energy	гасовода, водовода, канализације и ел. енергије gas, water, sewerage and el. energy	водовода, канализације и ел. енергије water, sewerage and el. energy	само ел. енергије only electric energy	без инсталација no installations
Бачка Паланка						
Број станова укупно	21899	8958	6841	9934	295	119
Површина станова укупно	1872813	843736	653272	780156	16844	6479
Број настањених станова	18723	7868	6471	8410	92	30
Површина настањених станова	1632776	755224	623772	665404	4518	1194
Градска						
Број станова укупно	10404	5618	5847	2583	83	21
Површина станова укупно	888017	511113	557922	186720	4668	828
Број настањених станова	9337	4964	5522	2308	44	5
Површина настањених станова	806930	459962	532375	166306	1964	105
Остала						
Број станова укупно	11495	3340	994	7351	212	98
Површина станова укупно	984796	332623	95350	593436	12176	5651
Број настањених станова	9386	2904	949	6102	48	25
Површина настањених станова	825846	295262	91397	499098	2554	1089
Бачки Петровац						
Број станова укупно	5972	1945	1457	3186	297	50
Површина станова укупно	565302	222642	166494	275591	15733	1761
Број настањених станова	4765	1740	1338	2507	72	5
Површина настањених станова	469751	201666	153194	219128	4139	309
Градска						
Број станова укупно	2841	1009	648	1523	120	18
Површина станова укупно	275116	118266	75426	131624	7276	467
Број настањених станова	2261	888	593	1190	27	3
Површина настањених станова	227653	105732	69170	104254	1721	139
Остала						
Број станова укупно	3131	936	809	1663	177	32
Површина станова укупно	290186	104376	91068	143967	8457	1294
Број настањених станова	2504	852	745	1317	45	2
Површина настањених станова	242098	95934	84024	114874	2418	170
Беочин						
Број станова укупно	8101	2301	2055	3832	475	67
Површина станова укупно	610780	204142	190864	273257	23070	2972
Број настањених станова	5342	1901	1774	2404	96	5
Површина настањених станова	430008	172989	167871	174937	4999	250
Градска						
Број станова укупно	3037	1268	982	1132	86	12
Површина станова укупно	215293	100395	87821	68604	3685	414
Број настањених станова	2581	1141	915	919	22	1
Површина настањених станова	188539	91815	82449	56761	843	40
Остала						
Број станова укупно	5064	1033	1073	2700	389	55
Површина станова укупно	395487	103747	103043	204653	19385	2558
Број настањених станова	2761	760	859	1485	74	4
Површина настањених станова	241469	81174	85422	118176	4156	210



**Dwellings according to the availability of installations and auxiliary premises, by municipality (continued)**

Помоћне просторије / Auxiliary premises				Region Area City – Municipality
кухиња kitchen	купатило bathroom	нужник / toilet		
		на испирање with flushing	без испирања without flushing	
21873	20103	20040	582	Bačka Palanka
1872454	1765762	1759993	36797	Number of dwellings-total
18706	17781	17700	458	Floor space of dwellings-total
1632530	1580991	1574252	28080	Number of occupied dwellings
				Floor space of occupied dwellings
10396	10094	10102	65	Urban
887904	871683	871915	3323	Number of dwellings-total
9331	9126	9127	59	Floor space of dwellings-total
806843	796720	796485	3017	Number of occupied dwellings
				Floor space of occupied dwellings
11477	10009	9938	517	Other
984550	894079	888078	33474	Number of dwellings-total
9375	8655	8573	399	Floor space of dwellings-total
825687	784271	777767	25063	Number of occupied dwellings
				Floor space of occupied dwellings
5930	5198	5116	198	Bački Petrovac
564725	518813	510777	15943	Number of dwellings-total
4763	4487	4413	148	Floor space of dwellings-total
469724	452490	445355	12205	Number of occupied dwellings
				Floor space of occupied dwellings
2820	2482	2433	116	Urban
274828	252120	247147	9680	Number of dwellings-total
2260	2137	2091	88	Floor space of dwellings-total
227642	219512	214952	7454	Number of occupied dwellings
				Floor space of occupied dwellings
3110	2716	2683	82	Other
289897	266693	263630	6263	Number of dwellings-total
2503	2350	2322	60	Floor space of dwellings-total
242082	232978	230403	4751	Number of occupied dwellings
				Floor space of occupied dwellings
8046	6765	6736	221	Beočin
610062	542687	539330	13658	Number of dwellings-total
5334	4980	4956	144	Floor space of dwellings-total
429895	410855	407942	9608	Number of occupied dwellings
				Floor space of occupied dwellings
3016	2826	2836	43	Urban
215031	206401	206686	1967	Number of dwellings-total
2577	2490	2504	23	Floor space of dwellings-total
188479	184879	185320	1108	Number of occupied dwellings
				Floor space of occupied dwellings
5030	3939	3900	178	Other
395031	336286	332644	11691	Number of dwellings-total
2757	2490	2452	121	Floor space of dwellings-total
241416	225976	222622	8500	Number of occupied dwellings
				Floor space of occupied dwellings

## 2.4. Станови према опремљености инсталацијама и помоћним просторијама, по општинама (наставак)

Регион Област Град – општина	Укупно Total	Опремљеност инсталацијама / Furnishing with installations				
		централно/етажног грејања, водовода, канализације и ел. енергије district/central heating, water, sewerage and el. energy	гасовода, водовода, канализације и ел. енергије gas, water, sewerage and el. energy	водовода, канализације и ел. енергије water, sewerage and el. energy	само ел. енергије only electric energy	без инсталација no installations
Бечеј						
Број станова укупно	16979	5050	2042	10110	803	140
Површина станова укупно	1325085	456453	204248	740636	41023	7694
Број настањених станова	13846	4393	1953	8430	178	44
Површина настањених станова	1115020	407283	196527	623418	8896	1878
Градска						
Број станова укупно	10204	3652	1396	5783	196	50
Површина станова укупно	796027	323263	139677	412254	10023	2239
Број настањених станова	8761	3160	1340	4943	127	30
Површина настањених станова	698052	286990	134832	356995	6286	1114
Остала						
Број станова укупно	6775	1398	646	4327	607	90
Површина станова укупно	529058	133190	64571	328382	31000	5455
Број настањених станова	5085	1233	613	3487	51	14
Површина настањених станова	416968	120293	61695	266423	2610	764
Врбас						
Број станова укупно	15499	5619	1607	9308	130	58
Површина станова укупно	1274015	504767	167997	721269	7676	3309
Број настањених станова	13676	5106	1557	8180	70	11
Површина настањених станова	1134586	463947	163281	634831	3748	384
Градска						
Број станова укупно	8833	4315	1545	4151	46	16
Површина станова укупно	707093	367669	161371	304242	2931	931
Број настањених станова	7935	3939	1497	3681	24	4
Површина настањених станова	641873	339262	156905	271216	1443	165
Остала						
Број станова укупно	6666	1304	62	5157	84	42
Површина станова укупно	566922	137098	6626	417027	4745	2378
Број настањених станова	5741	1167	60	4499	46	7
Површина настањених станова	492713	124685	6376	363615	2305	219
Жабалъ						
Број станова укупно	9881	3065	3617	4015	304	110
Површина станова укупно	849166	301992	364291	305647	14876	6858
Број настањених станова	8163	2634	3389	3397	69	19
Површина настањених станова	716759	265076	340670	258374	3053	1197
Градска						
Број станова укупно	3444	843	1797	1163	118	73
Површина станова укупно	294985	83551	171632	86658	6982	4740
Број настањених станова	2870	717	1686	940	42	10
Површина настањених станова	249989	72834	160853	70146	1845	598
Остала						
Број станова укупно	6437	2222	1820	2852	186	37
Површина станова укупно	554181	218441	192659	218989	7894	2118
Број настањених станова	5293	1917	1703	2457	27	9
Површина настањених станова	466770	192242	179817	188228	1208	599

**Dwellings according to the availability of installations and auxiliary premises, by municipality (continued)**

Помоћне просторије / Auxiliary premises				Region Area City – Municipality
кухиња kitchen	купатило bathroom	нужник / toilet		
		на испирање with flushing	без испирања without flushing	
16932	14451	14226	813	Bečej Number of dwellings-total
1324466	1186364	1169321	48753	Floor space of dwellings-total
13829	12535	12339	638	Number of occupied dwellings
1114800	1044985	1030815	37436	Floor space of occupied dwellings
10190	9359	9306	302	Urban Number of dwellings-total
795835	752559	747708	17422	Floor space of dwellings-total
8752	8180	8127	237	Number of occupied dwellings
697928	669073	664923	13436	Floor space of occupied dwellings
6742	5092	4920	511	Other Number of dwellings-total
528631	433805	421613	31331	Floor space of dwellings-total
5077	4355	4212	401	Number of occupied dwellings
416872	375912	365892	24000	Floor space of occupied dwellings
15485	14657	14673	164	Vrbas Number of dwellings-total
1273834	1225209	1225443	9976	Floor space of dwellings-total
13665	13164	13167	140	Number of occupied dwellings
1134448	1107701	1107083	8301	Floor space of occupied dwellings
8822	8597	8612	53	Urban Number of dwellings-total
706948	694631	694843	3092	Floor space of dwellings-total
7927	7778	7786	46	Number of occupied dwellings
641771	634273	634207	2682	Floor space of occupied dwellings
6663	6060	6061	111	Other Number of dwellings-total
566886	530578	530600	6884	Floor space of dwellings-total
5738	5386	5381	94	Number of occupied dwellings
492677	473428	472876	5619	Floor space of occupied dwellings
9826	8583	8513	388	Žabalj Number of dwellings-total
848418	773373	766679	23926	Floor space of dwellings-total
8132	7530	7458	328	Number of occupied dwellings
716330	682490	676458	19757	Floor space of occupied dwellings
3428	3054	3052	111	Urban Number of dwellings-total
294762	271832	271235	6317	Floor space of dwellings-total
2857	2684	2676	80	Number of occupied dwellings
249807	240143	239521	4397	Floor space of occupied dwellings
6398	5529	5461	277	Other Number of dwellings-total
553656	501541	495444	17609	Floor space of dwellings-total
5275	4846	4782	248	Number of occupied dwellings
466523	442347	436937	15360	Floor space of occupied dwellings

#### 2.4. Станови према опремљености инсталацијама и помоћним просторијама, по општинама (наставак)

Регион Област Град – општина	Укупно Total	Опремљеност инсталацијама / Furnishing with installations				
		централно/етажног грејања, водовода, канализације и ел. енергије district/central heating, water, sewerage and el. energy	гасовода, водовода, канализације и ел. енергије gas, water, sewerage and el. energy	водовода, канализације и ел. енергије water, sewerage and el. energy	само ел. енергије only electric energy	без инсталација no installations
Србобран						
Број станова укупно	7039	2028	2676	2961	156	69
Површина станова укупно	571732	184703	248126	218745	7747	3669
Број настањених станова	5788	1586	2496	2502	77	22
Површина настањених станова	477935	150073	232132	185164	3650	1020
Градска						
Број станова укупно	5035	1556	1964	2099	113	52
Површина станова укупно	401292	138754	179257	151791	5438	2639
Број настањених станова	4265	1244	1850	1799	70	15
Површина настањених станова	345300	114997	169551	130278	3148	610
Остала						
Број станова укупно	2004	472	712	862	43	17
Површина станова укупно	170440	45949	68869	66954	2309	1030
Број настањених станова	1523	342	646	703	7	7
Површина настањених станова	132635	35076	62581	54886	502	410
Сремски Карловци						
Број станова укупно	4902	2066	1626	1693	533	100
Површина станова укупно	354490	170903	159063	114636	22274	3201
Број настањених станова	2924	1434	1481	987	50	7
Површина настањених станова	247787	133456	145525	73447	2172	256
Градска						
Број станова укупно	4902	2066	1626	1693	533	100
Површина станова укупно	354490	170903	159063	114636	22274	3201
Број настањених станова	2924	1434	1481	987	50	7
Површина настањених станова	247787	133456	145525	73447	2172	256
Темерин						
Број станова укупно	10049	4383	6709	2126	97	45
Површина станова укупно	959944	461673	688405	171339	5576	2105
Број настањених станова	8877	3841	6283	1813	39	13
Површина настањених станова	860206	413366	647909	145833	2101	575
Градска						
Број станова укупно	8992	3980	6051	1839	92	45
Површина станова укупно	855701	415582	616301	149765	5191	2105
Број настањених станова	7988	3508	5679	1586	39	13
Површина настањених станова	770247	374030	580895	128558	2101	575
Остала						
Број станова укупно	1057	403	658	287	5	-
Површина станова укупно	104243	46091	72104	21574	385	-
Број настањених станова	889	333	604	227	-	-
Површина настањених станова	89959	39336	67014	17275	-	-
Тител						
Број станова укупно	6368	1238	885	3941	444	104
Површина станова укупно	532164	133084	90987	309522	25982	4801
Број настањених станова	5060	1003	809	3236	252	19
Површина настањених станова	436572	110540	82215	258991	14621	823
Градска						
Број станова укупно	2386	469	-	1872	28	17
Површина станова укупно	188458	47430	-	138811	1338	879
Број настањених станова	1888	370	-	1511	7	-
Површина настањених станова	153986	39476	-	114258	252	-
Остала						
Број станова укупно	3982	769	885	2069	416	87
Површина станова укупно	343706	85654	90987	170711	24644	3922
Број настањених станова	3172	633	809	1725	245	19
Површина настањених станова	282586	71064	82215	144733	14369	823

Dwellings according to the availability of installations and auxiliary premises, by municipality (continued)

Помоћне просторије / Auxiliary premises				Region Area City – Municipality
кухиња kitchen	купатило bathroom	нужник / toilet		
		на испирање with flushing	без испирања without flushing	
				Srbobran
7014	6141	6099	288	Number of dwellings-total
571386	518610	515012	17607	Floor space of dwellings-total
5778	5243	5205	246	Number of occupied dwellings
477806	447700	444481	14911	Floor space of occupied dwellings
				Urban
5017	4490	4459	200	Number of dwellings-total
401038	371866	369456	11827	Floor space of dwellings-total
4258	3878	3854	173	Number of occupied dwellings
345203	325031	323234	9884	Floor space of occupied dwellings
				Other
1997	1651	1640	88	Number of dwellings-total
170348	146744	145556	5780	Floor space of dwellings-total
1520	1365	1351	73	Number of occupied dwellings
132603	122669	121247	5027	Floor space of occupied dwellings
				Sremski Karlovci
4769	4105	4075	74	Number of dwellings-total
352766	321087	319348	3837	Floor space of dwellings-total
2917	2804	2797	29	Number of occupied dwellings
247695	242275	241720	1762	Floor space of occupied dwellings
				Urban
4769	4105	4075	74	Number of dwellings-total
352766	321087	319348	3837	Floor space of dwellings-total
2917	2804	2797	29	Number of occupied dwellings
247695	242275	241720	1762	Floor space of occupied dwellings
				Temerin
10039	9666	9659	81	Number of dwellings-total
959822	936700	935921	5780	Floor space of dwellings-total
8870	8678	8668	59	Number of occupied dwellings
860116	848651	847477	4209	Floor space of occupied dwellings
				Urban
8985	8676	8666	66	Number of dwellings-total
855609	836692	835815	4851	Floor space of dwellings-total
7982	7812	7799	54	Number of occupied dwellings
770167	759986	758642	3927	Floor space of occupied dwellings
				Other
1054	990	993	15	Number of dwellings-total
104213	100008	100106	929	Floor space of dwellings-total
888	866	869	5	Number of occupied dwellings
89949	88665	88835	282	Floor space of occupied dwellings
				Titel
6342	5374	5330	183	Number of dwellings-total
531818	473769	470346	12014	Floor space of dwellings-total
5058	4493	4466	150	Number of occupied dwellings
436552	403655	401487	9662	Floor space of occupied dwellings
				Urban
2377	2207	2191	61	Number of dwellings-total
188332	178506	177383	3474	Floor space of dwellings-total
1887	1790	1787	47	Number of occupied dwellings
153976	148933	148589	2619	Floor space of occupied dwellings
				Other
3965	3167	3139	122	Number of dwellings-total
343486	295263	292963	8540	Floor space of dwellings-total
3171	2703	2679	103	Number of occupied dwellings
282576	254722	252898	7043	Floor space of occupied dwellings

## 2.4. Станови према опремљености инсталацијама и помоћним просторијама, по општинама (наставак)

Регион Област Град – општина	Укупно Total	Опремљеност инсталацијама / Furnishing with installations				
		централно/етажног грејања, водовода, канализације и ел. енергије district/central heating, water, sewerage and el. energy	гасовода, водовода, канализације и ел. енергије gas, water, sewerage and el. energy	водовода, канализације и ел. енергије water, sewerage and el. energy	само ел. енергије only electric energy	без инсталација no installations
<b>Севернобанатска област</b>						
Број станова укупно	67648	22253	22427	28560	1666	476
Површина станова укупно	5395225	1906923	2082953	2119165	79672	23756
Број настањених станова	55218	18315	20511	23509	364	101
Површина настањених станова	4552650	1640132	1923153	1761555	19071	4649
Градска						
Број станова укупно	41954	17422	15357	14408	985	225
Површина станова укупно	3331633	1450439	1441511	1059827	42290	9692
Број настањених станова	34641	14379	14144	11994	134	40
Површина настањених станова	2858023	1254361	1339678	892186	6439	1588
Остала						
Број станова укупно	25694	4831	7070	14152	681	251
Површина станова укупно	2063592	456484	641442	1059338	37382	14064
Број настањених станова	20577	3936	6367	11515	230	61
Површина настањених станова	1694627	385771	583475	869369	12632	3061
Ада						
Број станова укупно	8166	2599	1058	5079	192	56
Површина станова укупно	676795	250563	111642	390867	8910	3395
Број настањених станова	6545	2074	993	4220	33	10
Површина настањених станова	561098	208870	105836	329224	2093	561
Градска						
Број станова укупно	7440	2470	1058	4553	158	37
Површина станова укупно	620481	237978	111642	351814	6721	2333
Број настањених станова	5968	1962	993	3781	16	2
Површина настањених станова	515236	197625	105836	296252	993	93
Остала						
Број станова укупно	726	129	-	526	34	19
Површина станова укупно	56314	12585	-	39053	2189	1062
Број настањених станова	577	112	-	439	17	8
Површина настањених станова	45862	11245	-	32972	1100	468
Кањижа						
Број станова укупно	11925	3951	3657	5569	255	74
Површина станова укупно	1002312	379593	350128	421541	16225	4653
Број настањених станова	9869	3288	3415	4755	80	26
Површина настањених станова	850190	326579	329639	363397	4758	1173
Градска						
Број станова укупно	4539	1864	2081	1631	41	17
Површина станова укупно	397618	181196	201250	123881	2800	1111
Број настањених станова	3871	1613	1924	1346	7	4
Површина настањених станова	345121	160428	187726	102698	313	115
Остала						
Број станова укупно	7386	2087	1576	3938	214	57
Површина станова укупно	604694	198397	148878	297660	13425	3542
Број настањених станова	5998	1675	1491	3409	73	22
Површина настањених станова	505069	166151	141913	260699	4445	1058

**Dwellings according to the availability of installations and auxiliary premises, by municipality (continued)**

Помоћне просторије / Auxiliary premises				Region Area City – Municipality
кухиња kitchen	купатило bathroom	нуџник / toilet		
		на испирање with flushing	без испирања without flushing	
67186	59236	58150	2422	<b>Severnobanatska oblast</b>
5389034	4909881	4823720	167996	Number of dwellings-total
55148	50778	49844	1914	Floor space of dwellings-total
4551664	4294468	4219921	134410	Number of occupied dwellings
				Floor space of occupied dwellings
				Urban
41581	38718	38253	1053	Number of dwellings-total
3326695	3166837	3131659	68243	Floor space of dwellings-total
34606	33196	32779	826	Number of occupied dwellings
2857554	2781787	2750195	54528	Floor space of occupied dwellings
				Other
25605	20518	19897	1369	Number of dwellings-total
2062339	1743044	1692061	99753	Floor space of dwellings-total
20542	17582	17065	1088	Number of occupied dwellings
1694110	1512681	1469726	79882	Floor space of occupied dwellings
				Ada
8133	7233	7126	273	Number of dwellings-total
676406	623556	615265	17986	Floor space of dwellings-total
6541	6090	6002	177	Number of occupied dwellings
561053	534816	527932	12043	Floor space of occupied dwellings
				Urban
7408	6731	6624	273	Number of dwellings-total
620104	581599	573368	17986	Floor space of dwellings-total
5965	5652	5563	177	Number of occupied dwellings
515203	497774	490840	12043	Floor space of occupied dwellings
				Other
725	502	502	-	Number of dwellings-total
56302	41957	41897	-	Floor space of dwellings-total
576	438	439	-	Number of occupied dwellings
45850	37042	37092	-	Floor space of occupied dwellings
				Kanjiža
11904	10279	10058	447	Number of dwellings-total
1002015	898071	879809	32863	Floor space of dwellings-total
9857	8981	8774	355	Number of occupied dwellings
850014	796784	779938	26483	Floor space of occupied dwellings
				Urban
4533	4272	4221	114	Number of dwellings-total
397533	380302	376478	7830	Floor space of dwellings-total
3869	3745	3693	93	Number of occupied dwellings
345089	337553	333789	6483	Floor space of occupied dwellings
				Other
7371	6007	5837	333	Number of dwellings-total
604482	517769	503331	25033	Floor space of dwellings-total
5988	5236	5081	262	Number of occupied dwellings
504925	459231	446149	20000	Floor space of occupied dwellings



## 2.4. Станови према опремљености инсталацијама и помоћним просторијама, по општинама (наставак)

Регион Област Град – општина	Укупно Total	Опремљеност инсталацијама / Furnishing with installations				
		централно/етажног грејања, водовода, канализације и ел. енергије district/central heating, water, sewerage and el. energy	гасовода, водовода, канализације и ел. енергије gas, water, sewerage and el. energy	водовода, канализације и ел. енергије water, sewerage and el. energy	само ел. енергије only electric energy	без инсталација no installations
Кикинда						
Број станова укупно	25069	7708	13738	6339	648	156
Површина станова укупно	1979281	631771	1238046	439732	27596	7389
Број настањених станова	20965	6690	12398	5031	103	32
Површина настањених станова	1702057	560007	1128689	351597	4729	1420
Градска						
Број станова укупно	15807	6374	8244	3213	518	60
Површина станова укупно	1223445	503925	745482	220742	20257	2632
Број настањених станова	13366	5576	7522	2613	57	15
Површина настањених станова	1068200	449189	687127	181981	2430	527
Остала						
Број станова укупно	9262	1334	5494	3126	130	96
Површина станова укупно	755836	127846	492564	218990	7339	4757
Број настањених станова	7599	1114	4876	2418	46	17
Површина настањених станова	633857	110818	441562	169616	2299	893
Нови Кнежевац						
Број станова укупно	5288	1150	1592	3000	73	52
Површина станова укупно	434531	109508	154931	226902	4650	2803
Број настањених станова	4178	989	1441	2266	18	7
Површина настањених станова	349411	96104	140800	171347	1187	374
Градска						
Број станова укупно	3016	932	1592	1025	27	20
Површина станова укупно	259231	89282	154931	76893	1791	657
Број настањених станова	2533	828	1441	795	7	5
Површина настањених станова	222193	80950	140800	60000	560	284
Остала						
Број станова укупно	2272	218	-	1975	46	32
Површина станова укупно	175300	20226	-	150009	2859	2146
Број настањених станова	1645	161	-	1471	11	2
Површина настањених станова	127218	15154	-	111347	627	90
Сента						
Број станова укупно	11480	6072	1585	4429	333	86
Површина станова укупно	850326	463844	156398	320509	15031	2568
Број настањених станова	9145	4685	1513	3861	113	19
Површина настањених станова	721714	391561	149760	282661	4982	739
Градска						
Број станова укупно	9283	5365	1585	3139	217	71
Површина станова укупно	682122	401536	156398	225529	9254	1947
Број настањених станова	7331	4068	1513	2746	45	12
Површина настањених станова	579027	335631	149760	199656	2013	439
Остала						
Број станова укупно	2197	707	-	1290	116	15
Површина станова укупно	168204	62308	-	94980	5777	621
Број настањених станова	1814	617	-	1115	68	7
Површина настањених станова	142687	55930	-	83005	2969	300

**Dwellings according to the availability of installations and auxiliary premises, by municipality (continued)**

Помоћне просторије / Auxiliary premises				Region Area City – Municipality
кухиња kitchen	купатило bathroom	нужник / toilet		
		на испирање with flushing	без испирања without flushing	
				Kikinda
24960	22389	22146	640	Number of dwellings-total
1977797	1838134	1818579	42509	Floor space of dwellings-total
20934	19617	19407	518	Number of occupied dwellings
1701626	1629925	1612443	34701	Floor space of occupied dwellings
				Urban
15719	14603	14518	235	Number of dwellings-total
1222237	1169844	1163656	13706	Floor space of dwellings-total
13344	12897	12823	193	Number of occupied dwellings
1067897	1046485	1040983	11455	Floor space of occupied dwellings
				Other
9241	7786	7628	405	Number of dwellings-total
755660	668290	654923	28803	Floor space of dwellings-total
7590	6720	6584	325	Number of occupied dwellings
633729	583440	571460	23246	Floor space of occupied dwellings
				Novi Kneževac
5278	4450	4286	324	Number of dwellings-total
434412	380405	368065	21597	Floor space of dwellings-total
4176	3706	3572	258	Number of occupied dwellings
349384	319297	309402	17471	Floor space of occupied dwellings
				Urban
3008	2769	2683	177	Number of dwellings-total
259138	244275	237553	11835	Floor space of dwellings-total
2531	2404	2324	140	Number of occupied dwellings
222166	214162	208005	9594	Floor space of occupied dwellings
				Other
2270	1681	1603	147	Number of dwellings-total
175274	136130	130512	9762	Floor space of dwellings-total
1645	1302	1248	118	Number of occupied dwellings
127218	105135	101397	7877	Floor space of occupied dwellings
				Senta
11231	10268	10139	273	Number of dwellings-total
846984	786413	776973	18153	Floor space of dwellings-total
9127	8466	8352	234	Number of occupied dwellings
721449	684516	676088	15574	Floor space of occupied dwellings
				Urban
9046	8607	8503	201	Number of dwellings-total
678971	649894	642316	12983	Floor space of dwellings-total
7325	6990	6896	178	Number of occupied dwellings
578953	561320	554384	11634	Floor space of occupied dwellings
				Other
2185	1661	1636	72	Number of dwellings-total
168013	136519	134657	5170	Floor space of dwellings-total
1802	1476	1456	56	Number of occupied dwellings
142496	123196	121704	3940	Floor space of occupied dwellings

## 2.4. Станови према опремљености инсталацијама и помоћним просторијама, по општинама (наставак)

Регион Област Град – општина	Укупно Total	Опремљеност инсталацијама / Furnishing with installations				
		централно/етажног грејања, водовода, канализације и ел. енергије district/central heating, water, sewerage and el. energy	гасовода, водовода, канализације и ел. енергије gas, water, sewerage and el. energy	водовода, канализације и ел. енергије water, sewerage and el. energy	само ел. енергије only electric energy	без инсталација no installations
Чока						
Број станова укупно	5720	773	797	4144	165	52
Површина станова укупно	451980	71644	71808	319614	7260	2948
Број настањених станова	4516	589	751	3376	17	7
Површина настањених станова	368180	57011	68429	263329	1322	382
Градска						
Број станова укупно	1869	417	797	847	24	20
Површина станова укупно	148736	36522	71808	60968	1467	1012
Број настањених станова	1572	332	751	713	2	2
Површина настањених станова	128246	30538	68429	51599	130	130
Остала						
Број станова укупно	3851	356	-	3297	141	32
Површина станова укупно	303244	35122	-	258646	5793	1936
Број настањених станова	2944	257	-	2663	15	5
Површина настањених станова	239934	26473	-	211730	1192	252
<b>Севернобачка област</b>						
<b>Број станова укупно</b>	<b>84383</b>	<b>36232</b>	<b>9505</b>	<b>43518</b>	<b>1380</b>	<b>437</b>
<b>Површина станова укупно</b>	<b>6435641</b>	<b>2942273</b>	<b>914524</b>	<b>3153903</b>	<b>77862</b>	<b>23533</b>
<b>Број настањених станова</b>	<b>69789</b>	<b>29781</b>	<b>8722</b>	<b>36984</b>	<b>616</b>	<b>185</b>
<b>Површина настањених станова</b>	<b>5497563</b>	<b>2532759</b>	<b>860451</b>	<b>2725948</b>	<b>32748</b>	<b>8923</b>
Градска						
Број станова укупно	53406	28219	9151	22214	547	123
Површина станова укупно	3979633	2209870	877858	1537531	27614	5737
Број настањених станова	44947	23409	8386	19048	322	68
Површина настањених станова	3460142	1914886	825590	1340233	16258	2968
Остала						
Број станова укупно	30977	8013	354	21304	833	314
Површина станова укупно	2456008	732403	36666	1616372	50248	17796
Број настањених станова	24842	6372	336	17936	294	117
Површина настањених станова	2037421	617873	34861	1385715	16490	5955
Бачка Топола						
Број станова укупно	15329	4491	1160	10105	164	95
Површина станова укупно	1243073	419005	122250	767321	10835	5562
Број настањених станова	12706	3824	1110	8504	48	31
Површина настањених станова	1056309	368628	117526	655853	2918	1817
Градска						
Број станова укупно	6277	2596	1091	3345	31	19
Површина станова укупно	513336	237149	115233	246964	2050	1170
Број настањених станова	5453	2221	1044	2934	12	9
Површина настањених станова	453187	208644	110754	218255	649	525
Остала						
Број станова укупно	9052	1895	69	6760	133	76
Површина станова укупно	729737	181856	7017	520357	8785	4392
Број настањених станова	7253	1603	66	5570	36	22
Површина настањених станова	603122	159984	6772	437598	2269	1292
Мали Иђош						
Број станова укупно	5352	1338	243	3690	109	48
Површина станова укупно	446051	130407	25351	291450	7103	2847
Број настањених станова	4294	1133	231	3041	31	15
Површина настањених станова	366651	113560	24051	243914	1436	699
Остала						
Број станова укупно	5352	1338	243	3690	109	48
Површина станова укупно	446051	130407	25351	291450	7103	2847
Број настањених станова	4294	1133	231	3041	31	15
Површина настањених станова	366651	113560	24051	243914	1436	699

Dwellings according to the availability of installations and auxiliary premises, by municipality (continued)

Помоћне просторије / Auxiliary premises				Region Area City – Municipality
кухиња kitchen	купатило bathroom	нужник / toilet		
		на испирање with flushing	без испирања without flushing	
5680	4617	4395	465	Čoka
451420	383302	365029	34888	Number of dwellings-total
4513	3918	3737	372	Floor space of dwellings-total
368138	329130	314118	28138	Number of occupied dwellings
				Floor space of occupied dwellings
1867	1736	1704	53	Urban
148712	140923	138288	3903	Number of dwellings-total
1572	1508	1480	45	Floor space of dwellings-total
128246	124493	122194	3319	Number of occupied dwellings
				Floor space of occupied dwellings
3813	2881	2691	412	Other
302708	242379	226741	30985	Number of dwellings-total
2941	2410	2257	327	Floor space of dwellings-total
239892	204637	191924	24819	Number of occupied dwellings
				Floor space of occupied dwellings
<b>84213</b>	<b>77072</b>	<b>76793</b>	<b>1799</b>	<b>Severnobačka oblast</b>
<b>6433293</b>	<b>6013948</b>	<b>5987686</b>	<b>111492</b>	<b>Number of dwellings-total</b>
<b>69729</b>	<b>65376</b>	<b>65014</b>	<b>1489</b>	<b>Floor space of dwellings-total</b>
<b>5496729</b>	<b>5247756</b>	<b>5218171</b>	<b>93758</b>	<b>Number of occupied dwellings</b>
				<b>Floor space of occupied dwellings</b>
53317	51113	51101	606	Urban
3978402	3860981	3856945	35404	Number of dwellings-total
44906	43427	43357	484	Floor space of dwellings-total
3459565	3381513	3374675	28543	Number of occupied dwellings
				Floor space of occupied dwellings
30896	25959	25692	1193	Other
2454891	2152967	2130741	76088	Number of dwellings-total
24823	21949	21657	1005	Floor space of dwellings-total
2037164	1866243	1843496	65215	Number of occupied dwellings
				Floor space of occupied dwellings
15315	13450	13325	515	Bačka Topola
1242887	1125589	1114756	34448	Number of dwellings-total
12696	11621	11471	446	Floor space of dwellings-total
1056170	990235	978084	30268	Number of occupied dwellings
				Floor space of occupied dwellings
6272	5930	5883	156	Urban
513262	492764	488606	10687	Number of dwellings-total
5450	5229	5171	133	Floor space of dwellings-total
453140	440452	435739	9047	Number of occupied dwellings
				Floor space of occupied dwellings
9043	7520	7442	359	Other
729625	632825	626150	23761	Number of dwellings-total
7246	6392	6300	313	Floor space of dwellings-total
603030	549783	542345	21221	Number of occupied dwellings
				Floor space of occupied dwellings
5348	4607	4503	254	Mali Idoš
445996	399734	392362	15901	Number of dwellings-total
4291	3927	3844	200	Floor space of dwellings-total
366612	345768	339913	12650	Number of occupied dwellings
				Floor space of occupied dwellings
5348	4607	4503	254	Other
445996	399734	392362	15901	Number of dwellings-total
4291	3927	3844	200	Floor space of dwellings-total
366612	345768	339913	12650	Number of occupied dwellings
				Floor space of occupied dwellings

## 2.4. Станови према опремљености инсталацијама и помоћним просторијама, по општинама (наставак)

Регион Област Град – општина	Укупно Total	Опремљеност инсталацијама / Furnishing with installations				
		централно/етажног грејања, водовода, канализације и ел. енергије district/central heating, water, sewerage and el. energy	гасовода, водовода, канализације и ел. енергије gas, water, sewerage and el. energy	водовода, канализације и ел. енергије water, sewerage and el. energy	само ел. енергије only electric energy	без инсталација no installations
<b>Суботица</b>						
Број станова укупно	63702	30403	8102	29723	1107	294
Површина станова укупно	4746517	2392861	766923	2095132	59924	15124
Број настањених станова	52789	24824	7381	25439	537	139
Површина настањених станова	4074603	2050571	718874	1826181	28394	6407
<b>Градска</b>						
Број станова укупно	47129	25623	8060	18869	516	104
Површина станова укупно	3466297	1972721	762625	1290567	25564	4567
Број настањених станова	39494	21188	7342	16114	310	59
Површина настањених станова	3006955	1706242	714836	1121978	15609	2443
<b>Остала</b>						
Број станова укупно	16573	4780	42	10854	591	190
Површина станова укупно	1280220	420140	4298	804565	34360	10557
Број настањених станова	13295	3636	39	9325	227	80
Површина настањених станова	1067648	344329	4038	704203	12785	3964
<b>Средњобанатска област</b>						
Број станова укупно	83447	24992	37902	28205	2438	410
Површина станова укупно	6771899	2180687	3548853	2083874	119299	22898
Број настањених станова	66601	20874	33557	21653	651	75
Површина настањених станова	5593035	1872333	3179202	1631003	38334	3483
<b>Градска</b>						
Број станова укупно	40325	17759	19106	9748	921	73
Површина станова укупно	3195115	1449857	1819442	684654	34637	3647
Број настањених станова	33883	15388	17259	7823	123	15
Површина настањених станова	2769531	1284070	1665826	557436	6369	463
<b>Остала</b>						
Број станова укупно	43122	7233	18796	18457	1517	337
Површина станова укупно	3576784	730830	1729411	1399220	84662	19251
Број настањених станова	32718	5486	16298	13830	528	60
Површина настањених станова	2823504	588263	1513376	1073567	31965	3020
<b>Житиште</b>						
Број станова укупно	8245	1315	4238	2924	328	73
Површина станова укупно	699379	132562	383484	232102	20705	4868
Број настањених станова	6138	1026	3570	2104	129	13
Површина настањених станова	536396	109261	328168	168796	8420	559
<b>Градска</b>						
Број станова укупно	1183	240	872	204	15	5
Површина станова укупно	104092	22527	79889	16726	1061	300
Број настањених станова	992	207	765	155	6	-
Површина настањених станова	87623	19602	69942	12725	346	-
<b>Остала</b>						
Број станова укупно	7062	1075	3366	2720	313	68
Површина станова укупно	595287	110035	303595	215376	19644	4568
Број настањених станова	5146	819	2805	1949	123	13
Површина настањених станова	448773	89659	258226	156071	8074	559

**Dwellings according to the availability of installations and auxiliary premises, by municipality (continued)**

Помоћне просторије / Auxiliary premises				Region Area City – Municipality
кухиња kitchen	купатило bathroom	нужник / toilet		
		на испирање with flushing	без испирања without flushing	
				Subotica
63550	59015	58965	1030	Number of dwellings-total
4744410	4488625	4480568	61143	Floor space of dwellings-total
52742	49828	49699	843	Number of occupied dwellings
4073947	3911753	3900174	50840	Floor space of occupied dwellings
				Urban
47045	45183	45218	450	Number of dwellings-total
3465140	3368217	3368339	24717	Floor space of dwellings-total
39456	38198	38186	351	Number of occupied dwellings
3006425	2941061	2938936	19496	Floor space of occupied dwellings
				Other
16505	13832	13747	580	Number of dwellings-total
1279270	1120408	1112229	36426	Floor space of dwellings-total
13286	11630	11513	492	Number of occupied dwellings
1067522	970692	961238	31344	Floor space of occupied dwellings
				<b>Srednjobanatska oblast</b>
<b>83058</b>	<b>73936</b>	<b>73314</b>	<b>2036</b>	<b>Number of dwellings-total</b>
<b>6766639</b>	<b>6230076</b>	<b>6175860</b>	<b>135152</b>	<b>Floor space of dwellings-total</b>
<b>66537</b>	<b>62216</b>	<b>61663</b>	<b>1546</b>	<b>Number of occupied dwellings</b>
<b>5592163</b>	<b>5337408</b>	<b>5289068</b>	<b>105901</b>	<b>Floor space of occupied dwellings</b>
				Urban
40094	37921	37818	406	Number of dwellings-total
3192019	3079980	3069209	26087	Floor space of dwellings-total
33845	32875	32770	348	Number of occupied dwellings
2769012	2717904	2707637	22345	Floor space of occupied dwellings
				Other
42964	36015	35496	1630	Number of dwellings-total
3574620	3150096	3106651	109065	Floor space of dwellings-total
32692	29341	28893	1198	Number of occupied dwellings
2823151	2619504	2581431	83556	Floor space of occupied dwellings
				Žitište
8241	6895	6744	353	Number of dwellings-total
699329	610005	597426	26190	Floor space of dwellings-total
6136	5513	5389	278	Number of occupied dwellings
536368	497042	486053	20817	Floor space of occupied dwellings
				Urban
1182	1128	1128	10	Number of dwellings-total
104082	100486	100482	674	Floor space of dwellings-total
992	962	964	7	Number of occupied dwellings
87623	85792	85931	471	Floor space of occupied dwellings
				Other
7059	5767	5616	343	Number of dwellings-total
595247	509519	496944	25516	Floor space of dwellings-total
5144	4551	4425	271	Number of occupied dwellings
448745	411250	400122	20346	Floor space of occupied dwellings

## 2.4. Станови према опремљености инсталацијама и помоћним просторијама, по општинама (наставак)

Регион Област Град – општина	Укупно Total	Опремљеност инсталацијама / Furnishing with installations				
		централно/етажног грејања, водовода, канализације и ел. енергије district/central heating, water, sewerage and el. energy	гасовода, водовода, канализације и ел. енергије gas, water, sewerage and el. energy	водовода, канализације и ел. енергије water, sewerage and el. energy	само ел. енергије only electric energy	без инсталација no installations
Зрењанин						
Број станова укупно	52957	20047	23766	15635	1504	161
Површина станова укупно	4249918	1701918	2252750	1137581	68969	7643
Број настањених станова	43288	17276	21346	12006	367	35
Површина настањених станова	3606137	1501034	2048103	898902	20527	1517
Градска						
Број станова укупно	32089	16169	15909	5776	586	37
Површина станова укупно	2524057	1298544	1516326	388426	22024	1533
Број настањених станова	27298	14120	14385	4582	86	13
Површина настањених станова	2214602	1158911	1392981	314694	4254	346
Остала						
Број станова укупно	20868	3878	7857	9859	918	124
Површина станова укупно	1725861	403374	736424	749155	46945	6110
Број настањених станова	15990	3156	6961	7424	281	22
Површина настањених станова	1391535	342123	655122	584208	16273	1171
Нова Црња						
Број станова укупно	5164	1014	2449	2023	49	39
Површина станова укупно	408199	94234	216370	139477	2875	2531
Број настањених станова	3821	662	2121	1479	13	5
Површина настањених станова	312663	67803	190122	102717	863	122
Остала						
Број станова укупно	5164	1014	2449	2023	49	39
Површина станова укупно	408199	94234	216370	139477	2875	2531
Број настањених станова	3821	662	2121	1479	13	5
Површина настањених станова	312663	67803	190122	102717	863	122
Нови Бечеј						
Број станова укупно	10551	1706	3867	5473	394	82
Површина станова укупно	874708	169975	375222	414536	16213	4361
Број настањених станова	8448	1358	3491	4457	59	11
Површина настањених станова	725258	140747	340348	340523	3335	702
Градска						
Број станова укупно	5802	1129	1725	3236	312	27
Површина станова укупно	463337	110228	168105	239665	11066	1544
Број настањених станова	4648	917	1616	2690	29	1
Површина настањених станова	389056	93462	158284	200485	1652	57
Остала						
Број станова укупно	4749	577	2142	2237	82	55
Површина станова укупно	411371	59747	207117	174871	5147	2817
Број настањених станова	3800	441	1875	1767	30	10
Површина настањених станова	336202	47285	182064	140038	1683	645
Сечањ						
Број станова укупно	6530	910	3582	2150	163	55
Површина станова укупно	539695	81998	321027	160178	10537	3495
Број настањених станова	4906	552	3029	1607	83	11
Површина настањених станова	412581	53488	272461	120065	5189	583
Градска						
Број станова укупно	1251	221	600	532	8	4
Површина станова укупно	103629	18558	55122	39837	486	270
Број настањених станова	945	144	493	396	2	1
Површина настањених станова	78250	12095	44619	29532	117	60
Остала						
Број станова укупно	5279	689	2982	1618	155	51
Површина станова укупно	436066	63440	265905	120341	10051	3225
Број настањених станова	3961	408	2536	1211	81	10
Површина настањених станова	334331	41393	227842	90533	5072	523



Dwellings according to the availability of installations and auxiliary premises, by municipality (continued)

Помоћне просторије / Auxiliary premises				Region Area City – Municipality
кухиња kitchen	купатило bathroom	нужник / toilet		
		на испирање with flushing	без испирања without flushing	
52684	48436	48387	722	Zrenjanin
4246253	4018113	4011402	40546	Number of dwellings-total
43244	41377	41299	489	Floor space of dwellings-total
3605542	3501183	3492830	30148	Number of occupied dwellings
				Floor space of occupied dwellings
31949	30705	30718	218	Urban
2522207	2463445	2461902	12107	Number of dwellings-total
27267	26721	26711	187	Floor space of dwellings-total
2214177	2187450	2185017	10472	Number of occupied dwellings
				Floor space of occupied dwellings
20735	17731	17669	504	Other
1724046	1554668	1549500	28439	Number of dwellings-total
15977	14656	14588	302	Floor space of dwellings-total
1391365	1313733	1307813	19676	Number of occupied dwellings
				Floor space of occupied dwellings
5154	4244	4183	212	Nova Crnja
408062	353830	348780	13401	Number of dwellings-total
3814	3333	3284	172	Floor space of dwellings-total
312571	285577	281604	10699	Number of occupied dwellings
				Floor space of occupied dwellings
5154	4244	4183	212	Other
408062	353830	348780	13401	Number of dwellings-total
3814	3333	3284	172	Floor space of dwellings-total
312571	285577	281604	10699	Number of occupied dwellings
				Floor space of occupied dwellings
10453	8801	8442	606	Novi Bečej
873353	773578	744741	44381	Number of dwellings-total
8440	7585	7285	502	Floor space of dwellings-total
725142	672916	648712	36764	Number of occupied dwellings
				Floor space of occupied dwellings
5713	4905	4795	145	Urban
462111	417007	408474	10741	Number of dwellings-total
4642	4288	4196	130	Floor space of dwellings-total
388972	368906	361514	9672	Number of occupied dwellings
				Floor space of occupied dwellings
4740	3896	3647	461	Other
411242	356571	336267	33640	Number of dwellings-total
3798	3297	3089	372	Floor space of dwellings-total
336170	304010	287198	27092	Number of occupied dwellings
				Floor space of occupied dwellings
6526	5560	5558	143	Sečanj
539642	474550	473511	10634	Number of dwellings-total
4903	4408	4406	105	Floor space of dwellings-total
412540	380690	379869	7473	Number of occupied dwellings
				Floor space of occupied dwellings
1250	1183	1177	33	Urban
103619	99042	98351	2565	Number of dwellings-total
944	904	899	24	Floor space of dwellings-total
78240	75756	75175	1730	Number of occupied dwellings
				Floor space of occupied dwellings
5276	4377	4381	110	Other
436023	375508	375160	8069	Number of dwellings-total
3959	3504	3507	81	Floor space of dwellings-total
334300	304934	304694	5743	Number of occupied dwellings
				Floor space of occupied dwellings

## 2.4. Станови према опремљености инсталацијама и помоћним просторијама, по општинама (наставак)

Регион Област Град – општина	Укупно Total	Опремљеност инсталацијама / Furnishing with installations				
		централно/етажног грејања, водовода, канализације и ел. енергије district/central heating, water, sewerage and el. energy	гасовода, водовода, канализације и ел. енергије gas, water, sewerage and el. energy	водовода, канализације и ел. енергије water, sewerage and el. energy	само ел. енергије only electric energy	без инсталација no installations
<b>Сремска област</b>						
Број станова укупно	132406	42928	36427	60429	6527	882
Површина станова укупно	10264448	3833505	3418438	4335606	290734	36437
Број настањених станова	101897	34526	33218	47965	1720	147
Површина настањених станова	8332697	3211126	3142517	3521090	81991	5171
Градска						
Број станова укупно	53136	23244	19868	19432	772	155
Површина станова укупно	4205704	1997297	1848064	1356284	36668	6353
Број настањених станова	45433	19668	18275	16593	234	25
Површина настањених станова	3669289	1730335	1718620	1167162	10975	898
Остала						
Број станова укупно	79270	19684	16559	40997	5755	727
Површина станова укупно	6058744	1836208	1570374	2979322	254066	30084
Број настањених станова	56464	14858	14943	31372	1486	122
Површина настањених станова	4663408	1480791	1423897	2353928	71016	4273
Инђија						
Број станова укупно	24256	6629	10505	8169	2086	180
Површина станова укупно	1737113	570386	934811	530183	87496	5803
Број настањених станова	15330	4876	9453	4810	268	10
Површина настањених станова	1266366	464894	851445	336023	13559	347
Градска						
Број станова укупно	9632	4166	7235	1717	83	8
Површина станова укупно	801374	378574	636957	114161	6297	499
Број настањених станова	8412	3514	6520	1459	45	1
Површина настањених станова	710004	328349	580996	97416	3111	50
Остала						
Број станова укупно	14624	2463	3270	6452	2003	172
Површина станова укупно	935739	191812	297854	416022	81199	5304
Број настањених станова	6918	1362	2933	3351	223	9
Површина настањених станова	556362	136545	270449	238607	10448	297
Ириг						
Број станова укупно	6805	1816	237	4181	269	105
Површина станова укупно	481040	145784	25321	288062	13763	3767
Број настањених станова	3864	730	226	2882	85	5
Површина настањених станова	293286	70381	24175	204178	4249	150
Градска						
Број станова укупно	2214	320	237	1653	53	58
Површина станова укупно	170458	33818	25321	119204	3147	1657
Број настањених станова	1485	238	226	1117	3	1
Површина настањених станова	120826	26050	24175	82316	142	30
Остала						
Број станова укупно	4591	1496	-	2528	216	47
Површина станова укупно	310582	111966	-	168858	10616	2110
Број настањених станова	2379	492	-	1765	82	4
Површина настањених станова	172460	44331	-	121862	4107	120
Пећинци						
Број станова укупно	7803	2063	1	5284	312	55
Површина станова укупно	657145	213612	100	419859	14513	2843
Број настањених станова	6090	1779	1	4169	116	14
Површина настањених станова	532351	188861	100	337506	4783	350
Остала						
Број станова укупно	7803	2063	1	5284	312	55
Површина станова укупно	657145	213612	100	419859	14513	2843
Број настањених станова	6090	1779	1	4169	116	14
Површина настањених станова	532351	188861	100	337506	4783	350

**Dwellings according to the availability of installations and auxiliary premises, by municipality (continued)**

Помоћне просторије / Auxiliary premises				Region Area City – Municipality
кухиња kitchen	купатило bathroom	нужник / toilet		
		на испирање with flushing	без испирања without flushing	
131488	115182	115134	2395	<b>Sremska oblast</b>
10251633	9440495	9431125	127884	Number of dwellings-total
101679	95653	95538	1741	Floor space of dwellings-total
8329580	8028135	8014704	93977	Number of occupied dwellings
				Floor space of occupied dwellings
52942	50964	50938	493	Urban
4203029	4101969	4098136	27653	Number of dwellings-total
45361	44367	44332	399	Floor space of dwellings-total
3668293	3619332	3614680	22605	Number of occupied dwellings
				Floor space of occupied dwellings
78546	64218	64196	1902	Other
6048604	5338526	5332989	100231	Number of dwellings-total
56318	51286	51206	1342	Floor space of dwellings-total
4661287	4408803	4400024	71372	Number of occupied dwellings
				Floor space of occupied dwellings
23901	19632	19647	384	Indija
1732102	1541011	1540987	19487	Number of dwellings-total
15301	14596	14567	207	Floor space of dwellings-total
1265947	1229952	1227786	11077	Number of occupied dwellings
				Floor space of occupied dwellings
9613	9397	9384	74	Urban
801101	787543	786292	4153	Number of dwellings-total
8398	8264	8249	62	Floor space of dwellings-total
709802	702271	700944	3385	Number of occupied dwellings
				Floor space of occupied dwellings
14288	10235	10263	310	Other
931001	753468	754695	15334	Number of dwellings-total
6903	6332	6318	145	Floor space of dwellings-total
556145	527681	526842	7692	Number of occupied dwellings
				Floor space of occupied dwellings
6718	5497	5474	289	Irig
479893	413247	411504	17193	Number of dwellings-total
3847	3354	3351	195	Floor space of dwellings-total
293035	266706	265833	11667	Number of occupied dwellings
				Floor space of occupied dwellings
2179	1925	1918	81	Urban
169995	156207	155730	4791	Number of dwellings-total
1481	1362	1357	70	Floor space of dwellings-total
120777	114146	113725	4241	Number of occupied dwellings
				Floor space of occupied dwellings
4539	3572	3556	208	Other
309898	257040	255774	12402	Number of dwellings-total
2366	1992	1994	125	Floor space of dwellings-total
172258	152560	152108	7426	Number of occupied dwellings
				Floor space of occupied dwellings
7769	6603	6613	236	Pećinci
656678	594609	594600	13005	Number of dwellings-total
6070	5480	5482	172	Floor space of dwellings-total
532061	503647	503272	8961	Number of occupied dwellings
				Floor space of occupied dwellings
7769	6603	6613	236	Other
656678	594609	594600	13005	Number of dwellings-total
6070	5480	5482	172	Floor space of dwellings-total
532061	503647	503272	8961	Number of occupied dwellings
				Floor space of occupied dwellings

## 2.4. Станови према опремљености инсталацијама и помоћним просторијама, по општинама (наставак)

Регион Област Град – општина	Укупно Total	Опремљеност инсталацијама / Furnishing with installations				
		централно/етажног грејања, водовода, канализације и ел. енергије district/central heating, water, sewerage and el. energy	гасовода, водовода, канализације и ел. енергије gas, water, sewerage and el. energy	водовода, канализације и ел. енергије water, sewerage and el. energy	само ел. енергије only electric energy	без инсталација no installations
Рума						
Број станова укупно	21062	7738	6991	8619	510	108
Површина станова укупно	1657264	660086	664813	617519	23727	4696
Број настањених станова	17828	6469	6595	7406	190	41
Површина настањених станова	1431747	565538	629974	534313	8023	1379
Градска						
Број станова укупно	11584	5728	4914	3196	96	16
Површина станова укупно	898824	460357	455117	220040	4967	551
Број настањених станова	10020	4802	4637	2754	34	10
Површина настањених станова	792932	396255	432501	192382	1462	279
Остала						
Број станова укупно	9478	2010	2077	5423	414	92
Површина станова укупно	758440	199729	209696	397479	18760	4145
Број настањених станова	7808	1667	1958	4652	156	31
Површина настањених станова	638815	169283	197473	341931	6561	1100
Сремска Митровица						
Број станова укупно	33001	11178	4615	17874	1805	248
Површина станова укупно	2467865	959122	465617	1257910	75503	11000
Број настањених станова	26540	9644	4220	14821	540	41
Површина настањених станова	2071403	844657	432242	1064940	23859	1463
Градска						
Број станова укупно	16902	8236	3658	7173	155	30
Површина станова укупно	1257736	653166	365679	478056	7050	1918
Број настањених станова	14585	7078	3345	6214	87	7
Површина настањених станова	1100856	571281	339443	417103	3119	286
Остала						
Број станова укупно	16099	2942	957	10701	1650	218
Површина станова укупно	1210129	305956	99938	779854	68453	9082
Број настањених станова	11955	2566	875	8607	453	34
Површина настањених станова	970547	273376	92799	647837	20740	1177
Стара Пазова						
Број станова укупно	24488	10153	14078	6381	362	58
Површина станова укупно	2100963	950662	1327776	474416	22087	3484
Број настањених станова	20442	8391	12723	5135	155	9
Површина настањених станова	1772434	798489	1204581	379967	8099	350
Градска						
Број станова укупно	6710	2892	3824	1812	106	15
Површина станова укупно	578717	273567	364990	134279	5801	1042
Број настањених станова	5833	2427	3547	1577	52	3
Површина настањених станова	509762	235687	341505	116461	2590	132
Остала						
Број станова укупно	17778	7261	10254	4569	256	43
Површина станова укупно	1522246	677095	962786	340137	16286	2442
Број настањених станова	14609	5964	9176	3558	103	6
Површина настањених станова	1262672	562802	863076	263506	5509	218

**Dwellings according to the availability of installations and auxiliary premises, by municipality (continued)**

Помоћне просторије / Auxiliary premises				Region Area City – Municipality
кухиња kitchen	купатило bathroom	нужник / toilet		
		на испирање with flushing	без испирања without flushing	
				Ruma
20990	19203	19211	308	Number of dwellings-total
1656249	1562750	1562196	16228	Floor space of dwellings-total
17784	16811	16813	255	Number of occupied dwellings
1431128	1383916	1382882	13406	Floor space of occupied dwellings
				Urban
11551	11224	11239	81	Number of dwellings-total
898369	881268	881776	4703	Floor space of dwellings-total
10003	9833	9842	57	Number of occupied dwellings
792710	784346	784407	3407	Floor space of occupied dwellings
				Other
9439	7979	7972	227	Number of dwellings-total
757880	681482	680420	11525	Floor space of dwellings-total
7781	6978	6971	198	Number of occupied dwellings
638418	599570	598475	9999	Floor space of occupied dwellings
				Sremska Mitrovica
32803	28828	28815	518	Number of dwellings-total
2465095	2280126	2278478	24908	Floor space of dwellings-total
26479	24929	24897	402	Number of occupied dwellings
2070514	1998579	1995830	19891	Floor space of occupied dwellings
				Urban
16867	16316	16326	104	Number of dwellings-total
1257244	1231441	1231443	4872	Floor space of dwellings-total
14563	14235	14233	94	Number of occupied dwellings
1100538	1086960	1086369	4495	Floor space of occupied dwellings
				Other
15936	12512	12489	414	Number of dwellings-total
1207851	1048685	1047035	20036	Floor space of dwellings-total
11916	10694	10664	308	Number of occupied dwellings
969976	911619	909461	15396	Floor space of occupied dwellings
				Stara Pazova
24437	23178	23150	252	Number of dwellings-total
2100257	2021061	2018582	13896	Floor space of dwellings-total
20407	19839	19820	177	Number of occupied dwellings
1771952	1741398	1738667	9944	Floor space of occupied dwellings
				Urban
6694	6442	6415	77	Number of dwellings-total
578491	563683	561739	4612	Floor space of dwellings-total
5823	5677	5656	66	Number of occupied dwellings
509619	501947	500057	4022	Floor space of occupied dwellings
				Other
17743	16736	16735	175	Number of dwellings-total
1521766	1457378	1456843	9284	Floor space of dwellings-total
14584	14162	14164	111	Number of occupied dwellings
1262333	1239451	1238610	5922	Floor space of occupied dwellings

## 2.4. Станови према опремљености инсталацијама и помоћним просторијама, по општинама (наставак)

Регион Област Град – општина	Укупно Total	Опремљеност инсталацијама / Furnishing with installations				
		централно/етажног грејања, водовода, канализације и ел. енергије district/central heating, water, sewerage and el. energy	гасовода, водовода, канализације и ел. енергије gas, water, sewerage and el. energy	водовода, канализације и ел. енергије water, sewerage and el. energy	само ел. енергије only electric energy	без инсталација no installations
Шид						
Број станова укупно	14991	3351	-	9921	1183	128
Површина станова укупно	1163058	333853	-	747657	53645	4844
Број настањених станова	11803	2637	-	8742	366	27
Површина настањених станова	965110	278306	-	664163	19419	1132
Градска						
Број станова укупно	6094	1902	-	3881	279	28
Површина станова укупно	498595	197815	-	290544	9406	686
Број настањених станова	5098	1609	-	3472	13	3
Површина настањених станова	434909	172713	-	261484	551	121
Остала						
Број станова укупно	8897	1449	-	6040	904	100
Површина станова укупно	664463	136038	-	457113	44239	4158
Број настањених станова	6705	1028	-	5270	353	24
Површина настањених станова	530201	105593	-	402679	18868	1011
СРБИЈА – ЈУГ						
Број станова укупно	1648958	482519	35228	967480	128140	22171
Површина станова укупно	116380214	37977600	3061515	67848388	6432265	945815
Број настањених станова	1159312	368689	30123	722456	52458	1647
Површина настањених станова	85855634	29971271	2723729	52001587	2685237	59771
Градска						
Број станова укупно	744091	334785	33559	386640	9016	1578
Површина станова укупно	51835944	24102133	2886901	26251900	421363	74366
Број настањених станова	587560	263450	28635	310542	3141	190
Површина настањених станова	41847208	19476695	2567592	21355137	136651	6828
Остала						
Број станова укупно	904867	147734	1669	580840	119124	20593
Површина станова укупно	64544270	13875467	174614	41596488	6010902	871449
Број настањених станова	571752	105239	1488	411914	49317	1457
Површина настањених станова	44008426	10494576	156137	30646450	2548586	52943
Регион Шумадије и Западне Србије						
Број станова укупно	903139	273760	33496	524875	66963	7889
Површина станова укупно	63685353	21323377	2908004	36692240	3300455	332679
Број настањених станова	648371	213854	28692	393685	28270	648
Површина настањених станова	48085139	17271256	2590951	28363683	1441800	22704
Градска						
Број станова укупно	398212	188940	32054	192775	4435	564
Површина станова укупно	27684948	13494587	2753030	13019656	200102	26481
Број настањених станова	316167	149618	27390	155276	1375	73
Површина настањених станова	22619360	11042118	2450555	10675934	60185	2536
Остала						
Број станова укупно	504927	84820	1442	332100	62528	7325
Површина станова укупно	36000405	7828790	154974	23672584	3100353	306198
Број настањених станова	332204	64236	1302	238409	26895	575
Површина настањених станова	25465779	6229138	140396	17687749	1381615	20168

**Dwellings according to the availability of installations and auxiliary premises, by municipality (continued)**

Помоћне просторије / Auxiliary premises				Region Area City – Municipality
кухиња kitchen	купатило bathroom	нужник / toilet		
		на испирање with flushing	без испирања without flushing	
				Šid
14870	12241	12224	408	Number of dwellings-total
1161359	1027691	1024778	23167	Floor space of dwellings-total
11791	10644	10608	333	Number of occupied dwellings
964943	903937	900434	19031	Floor space of occupied dwellings
				Urban
6038	5660	5656	76	Number of dwellings-total
497829	481827	481156	4522	Floor space of dwellings-total
5093	4996	4995	50	Number of occupied dwellings
434847	429662	429178	3055	Floor space of occupied dwellings
				Other
8832	6581	6568	332	Number of dwellings-total
663530	545864	543622	18645	Floor space of dwellings-total
6698	5648	5613	283	Number of occupied dwellings
530096	474275	471256	15976	Floor space of occupied dwellings
				SRBIJA – JUG
1639662	1320407	1311531	36294	Number of dwellings-total
116251689	99664236	98924759	2077496	Floor space of dwellings-total
1155617	1023689	1018505	24627	Number of occupied dwellings
85802849	78935302	78447820	1449878	Floor space of occupied dwellings
				Urban
740854	714646	715634	5115	Number of dwellings-total
51791181	50489372	50495541	254891	Floor space of dwellings-total
585794	573380	573847	3999	Number of occupied dwellings
41822380	41249630	41232604	200101	Floor space of occupied dwellings
				Other
898808	605761	595897	31179	Number of dwellings-total
64460508	49174864	48429218	1822605	Floor space of dwellings-total
569823	450309	444658	20628	Number of occupied dwellings
43980469	37685672	37215216	1249777	Floor space of occupied dwellings
				Region Šumadije i Zapadne Srbije
898312	745212	741110	15998	Number of dwellings-total
63619580	55840808	55497430	891597	Floor space of dwellings-total
646651	581503	579338	10776	Number of occupied dwellings
48060983	44742090	44530519	622034	Floor space of occupied dwellings
				Urban
396520	385285	385565	2090	Number of dwellings-total
27661922	27119504	27105593	107738	Floor space of dwellings-total
315354	310397	310526	1631	Number of occupied dwellings
22608054	22383502	22365656	86077	Floor space of occupied dwellings
				Other
501792	359927	355545	13908	Number of dwellings-total
35957658	28721304	28391837	783859	Floor space of dwellings-total
331297	271106	268812	9145	Number of occupied dwellings
25452929	22358588	22164863	535957	Floor space of occupied dwellings



## 2.4. Станови према опремљености инсталацијама и помоћним просторијама, по општинама (наставак)

Регион Област Град – општина	Укупно Total	Опремљеност инсталацијама / Furnishing with installations				
		централно/етажног грејања, водовода, канализације и ел. енергије district/central heating, water, sewerage and el. energy	гасовода, водовода, канализације и ел. енергије gas, water, sewerage and el. energy	водовода, канализације и ел. енергије water, sewerage and el. energy	само ел. енергије only electric energy	без инсталација no installations
<b>Златиборска област</b>						
Број станова укупно	133278	40728	413	81142	7918	1078
Површина станова укупно	8358890	2831605	34211	5006116	350349	40833
Број настањених станова	93056	30788	381	58751	3159	58
Површина настањених станова	6176049	2247342	31900	3763966	144090	1752
Градска						
Број станова укупно	61353	29192	413	31499	476	77
Површина станова укупно	3943813	1937792	34211	1969796	24462	3515
Број настањених станова	47851	22513	381	25136	103	2
Површина настањених станова	3174290	1562073	31900	1600656	4002	60
Остала						
Број станова укупно	71925	11536	-	49643	7442	1001
Површина станова укупно	4415077	893813	-	3036320	325887	37318
Број настањених станова	45205	8275	-	33615	3056	56
Површина настањених станова	3001759	685269	-	2163310	140088	1692
Ариље						
Број станова укупно	8925	2221	-	5982	609	92
Површина станова укупно	572186	177021	-	365460	25502	3268
Број настањених станова	6082	1856	-	4016	193	6
Површина настањених станова	417230	152105	-	256802	7637	177
Градска						
Број станова укупно	2658	1030	-	1612	11	5
Површина станова укупно	190100	81868	-	107772	356	104
Број настањених станова	2198	907	-	1285	6	-
Површина настањених станова	160219	73300	-	86763	156	-
Остала						
Број станова укупно	6267	1191	-	4370	598	87
Површина станова укупно	382086	95153	-	257688	25146	3164
Број настањених станова	3884	949	-	2731	187	6
Површина настањених станова	257011	78805	-	170039	7481	177
Бајина Башта						
Број станова укупно	13640	3432	-	8880	647	169
Површина станова укупно	895838	270684	-	568579	25438	5239
Број настањених станова	8831	2642	-	6009	160	5
Површина настањених станова	633567	216996	-	408677	6775	150
Градска						
Број станова укупно	3506	1778	-	1717	8	3
Површина станова укупно	262950	135977	-	126490	394	89
Број настањених станова	3035	1574	-	1460	1	-
Површина настањених станова	227493	120132	-	107321	40	-
Остала						
Број станова укупно	10134	1654	-	7163	639	166
Површина станова укупно	632888	134707	-	442089	25044	5150
Број настањених станова	5796	1068	-	4549	159	5
Површина настањених станова	406074	96864	-	301356	6735	150

**Dwellings according to the availability of installations and auxiliary premises, by municipality (continued)**

Помоћне просторије / Auxiliary premises				Region Area City – Municipality
кухиња kitchen	купатило bathroom	нужник / toilet		
		на испирање with flushing	без испирања without flushing	
132552	110614	110238	2808	<b>Zlatiborska oblast</b>
8349256	7341628	7305403	137979	Number of dwellings-total
92781	83495	83347	1699	Floor space of dwellings-total
6172362	5741463	5721556	86545	Number of occupied dwellings
				Floor space of occupied dwellings
				Urban
61136	59721	59907	233	Number of dwellings-total
3940990	3874008	3879113	10418	Floor space of dwellings-total
47709	47176	47273	165	Number of occupied dwellings
3172437	3149483	3151115	7392	Floor space of occupied dwellings
				Other
71416	50893	50331	2575	Number of dwellings-total
4408266	3467620	3426290	127561	Floor space of dwellings-total
45072	36319	36074	1534	Number of occupied dwellings
2999925	2591980	2570441	79153	Floor space of occupied dwellings
				Arijelje
8891	7173	7137	220	Number of dwellings-total
571752	498127	495901	10220	Floor space of dwellings-total
6069	5443	5432	89	Number of occupied dwellings
417064	390686	389949	4151	Floor space of occupied dwellings
				Urban
2650	2594	2599	6	Number of dwellings-total
189988	187528	187887	205	Floor space of dwellings-total
2193	2176	2175	5	Number of occupied dwellings
160152	159621	159574	155	Floor space of occupied dwellings
				Other
6241	4579	4538	214	Number of dwellings-total
381764	310599	308014	10015	Floor space of dwellings-total
3876	3267	3257	84	Number of occupied dwellings
256912	231065	230375	3996	Floor space of occupied dwellings
				Bajina Bašta
13520	10867	10785	357	Number of dwellings-total
894250	774087	766801	19370	Floor space of dwellings-total
8805	7916	7854	236	Number of occupied dwellings
633238	591557	585954	13445	Floor space of occupied dwellings
				Urban
3497	3467	3466	8	Number of dwellings-total
262833	261024	260859	443	Floor space of dwellings-total
3027	3019	3018	6	Number of occupied dwellings
227388	226755	226650	283	Floor space of occupied dwellings
				Other
10023	7400	7319	349	Number of dwellings-total
631417	513063	505942	18927	Floor space of dwellings-total
5778	4897	4836	230	Number of occupied dwellings
405850	364802	359304	13162	Floor space of occupied dwellings

## 2.4. Станови према опремљености инсталацијама и помоћним просторијама, по општинама (наставак)

Регион Област Град – општина	Укупно Total	Опремљеност инсталацијама / Furnishing with installations				
		централно/етажног грејања, водовода, канализације и ел. енергије district/central heating, water, sewerage and el. energy	гасовода, водовода, канализације и ел. енергије gas, water, sewerage and el. energy	водовода, канализације и ел. енергије water, sewerage and el. energy	само ел. енергије only electric energy	без инсталација no installations
Косјерић						
Број станова укупно	5717	1622	-	3739	234	41
Површина станова укупно	368005	117973	-	233844	10054	1876
Број настањених станова	4190	1261	-	2816	102	3
Површина настањених станова	284277	96433	-	182598	4714	120
Градска						
Број станова укупно	1643	842	-	789	8	3
Површина станова укупно	113959	61487	-	51892	407	128
Број настањених станова	1371	734	-	631	5	-
Површина настањених станова	96301	54007	-	42050	199	-
Остала						
Број станова укупно	4074	780	-	2950	226	38
Површина станова укупно	254046	56486	-	181952	9647	1748
Број настањених станова	2819	527	-	2185	97	3
Површина настањених станова	187976	42426	-	140548	4515	120
Нова Варош						
Број станова укупно	8314	1958	-	5585	579	37
Површина станова укупно	485081	125770	-	326009	24614	1522
Број настањених станова	5780	1453	-	4050	261	2
Површина настањених станова	352942	98244	-	242328	11433	38
Градска						
Број станова укупно	3505	1350	-	2116	30	9
Површина станова укупно	217379	88955	-	126611	1279	534
Број настањених станова	2950	1189	-	1746	15	-
Површина настањених станова	184206	79529	-	104247	430	-
Остала						
Број станова укупно	4809	608	-	3469	549	28
Површина станова укупно	267702	36815	-	199398	23335	988
Број настањених станова	2830	264	-	2304	246	2
Површина настањених станова	168736	18715	-	138081	11003	38
Пожега						
Број станова укупно	13449	3365	268	8686	713	145
Површина станова укупно	914573	286395	23780	561585	29718	5372
Број настањених станова	9686	2871	255	6460	255	5
Површина настањених станова	705999	252117	22831	435621	10761	150
Градска						
Број станова укупно	5052	1843	268	3092	34	7
Површина станова укупно	356490	153846	23780	194466	1640	446
Број настањених станова	4326	1664	255	2581	8	-
Површина настањених станова	312658	140684	22831	165741	311	-
Остала						
Број станова укупно	8397	1522	-	5594	679	138
Површина станова укупно	558083	132549	-	367119	28078	4926
Број настањених станова	5360	1207	-	3879	247	5
Површина настањених станова	393341	111433	-	269880	10450	150

**Dwellings according to the availability of installations and auxiliary premises, by municipality (continued)**

Помоћне просторије / Auxiliary premises				Region Area City – Municipality
кухиња kitchen	купатило bathroom	нужник / toilet		
		на испирање with flushing	без испирања without flushing	
				Kosjerić
5710	4729	4690	153	Number of dwellings-total
367916	322157	319148	8454	Floor space of dwellings-total
4188	3683	3668	110	Number of occupied dwellings
284251	260312	258712	6398	Floor space of occupied dwellings
				Urban
1642	1611	1603	13	Number of dwellings-total
113943	112420	111984	707	Floor space of dwellings-total
1370	1355	1354	4	Number of occupied dwellings
96285	95651	95559	234	Floor space of occupied dwellings
				Other
4068	3118	3087	140	Number of dwellings-total
253973	209737	207164	7747	Floor space of dwellings-total
2818	2328	2314	106	Number of occupied dwellings
187966	164661	163153	6164	Floor space of occupied dwellings
				Nova Varoš
8241	6683	6608	195	Number of dwellings-total
484070	413723	408734	10115	Floor space of dwellings-total
5758	5007	4963	152	Number of occupied dwellings
352631	318332	314994	8119	Floor space of occupied dwellings
				Urban
3492	3393	3398	25	Number of dwellings-total
217212	212734	212811	868	Floor space of dwellings-total
2940	2899	2904	16	Number of occupied dwellings
184069	182569	182733	499	Floor space of occupied dwellings
				Other
4749	3290	3210	170	Number of dwellings-total
266858	200989	195923	9247	Floor space of dwellings-total
2818	2108	2059	136	Number of occupied dwellings
168562	135763	132261	7620	Floor space of occupied dwellings
				Požega
13385	10937	10948	240	Number of dwellings-total
913678	798404	798330	11716	Floor space of dwellings-total
9669	8770	8777	149	Number of occupied dwellings
705747	662951	663010	7412	Floor space of occupied dwellings
				Urban
5044	4898	4938	11	Number of dwellings-total
356375	349587	351361	411	Floor space of dwellings-total
4321	4275	4283	9	Number of occupied dwellings
312583	310511	310993	341	Floor space of occupied dwellings
				Other
8341	6039	6010	229	Number of dwellings-total
557303	448817	446969	11305	Floor space of dwellings-total
5348	4495	4494	140	Number of occupied dwellings
393164	352440	352017	7071	Floor space of occupied dwellings

## 2.4. Станови према опремљености инсталацијама и помоћним просторијама, по општинама (наставак)

Регион Област Град – општина	Укупно Total	Опремљеност инсталацијама / Furnishing with installations				
		централно/етажног грејања, водовода, канализације и ел. енергије district/central heating, water, sewerage and el. energy	гасовода, водовода, канализације и ел. енергије gas, water, sewerage and el. energy	водовода, канализације и ел. енергије water, sewerage and el. energy	само ел. енергије only electric energy	без инсталација no installations
Прибој						
Број станова укупно	12348	2692	-	8263	1065	72
Површина станова укупно	663388	163519	-	442454	43095	2512
Број настањених станова	9035	2267	-	6180	551	8
Површина настањених станова	501126	140416	-	336325	22819	232
Градска						
Број станова укупно	5883	2205	-	3645	28	5
Површина станова укупно	328776	130980	-	196403	1211	182
Број настањених станова	4862	1926	-	2924	12	-
Површина настањених станова	275264	116769	-	158069	426	-
Остала						
Број станова укупно	6465	487	-	4618	1037	67
Површина станова укупно	334612	32539	-	246051	41884	2330
Број настањених станова	4173	341	-	3256	539	8
Површина настањених станова	225862	23647	-	178256	22393	232
Пријелоње						
Број станова укупно	14822	2571	-	10112	1583	204
Површина станова укупно	975224	190786	-	679854	76235	8878
Број настањених станова	11201	2126	-	8322	705	11
Површина настањених станова	759215	160238	-	562485	33980	360
Градска						
Број станова укупно	4740	1598	-	3100	34	8
Површина станова укупно	323109	111493	-	209317	1921	378
Број настањених станова	4160	1410	-	2739	11	-
Површина настањених станова	284581	99338	-	184839	404	-
Остала						
Број станова укупно	10082	973	-	7012	1549	196
Површина станова укупно	652115	79293	-	470537	74314	8500
Број настањених станова	7041	716	-	5583	694	11
Површина настањених станова	474634	60900	-	377646	33576	360
Сјеница						
Број станова укупно	8311	1078	-	6140	697	100
Површина станова укупно	608035	94403	-	453092	37329	5056
Број настањених станова	6421	612	-	5308	481	3
Површина настањених станова	476385	56282	-	393216	25585	90
Градска						
Број станова укупно	4240	702	-	3506	23	9
Површина станова укупно	340633	69243	-	269707	1223	460
Број настањених станова	3479	414	-	3047	17	1
Површина настањених станова	276211	42070	-	233390	731	20
Остала						
Број станова укупно	4071	376	-	2634	674	91
Површина станова укупно	267402	25160	-	183385	36106	4596
Број настањених станова	2942	198	-	2261	464	2
Површина настањених станова	200174	14212	-	159826	24854	70

**Dwellings according to the availability of installations and auxiliary premises, by municipality (continued)**

Помоћне просторије / Auxiliary premises				Region Area City – Municipality
кухиња kitchen	купатило bathroom	нужник / toilet		
		на испирање with flushing	без испирања without flushing	
				Priboj
12222	9894	9873	416	Number of dwellings-total
661752	564311	562076	17668	Floor space of dwellings-total
8962	7875	7896	187	Number of occupied dwellings
500177	454639	454394	7779	Floor space of occupied dwellings
				Urban
5816	5698	5747	18	Number of dwellings-total
327927	323060	324030	736	Floor space of dwellings-total
4823	4765	4801	18	Number of occupied dwellings
274766	272402	273003	736	Floor space of occupied dwellings
				Other
6406	4196	4126	398	Number of dwellings-total
333825	241251	238046	16932	Floor space of dwellings-total
4139	3110	3095	169	Number of occupied dwellings
225411	182237	181391	7043	Floor space of occupied dwellings
				Prijepolje
14735	11336	11312	261	Number of dwellings-total
974087	808449	805157	13183	Floor space of dwellings-total
11152	9628	9626	179	Number of occupied dwellings
758587	685728	684031	8871	Floor space of occupied dwellings
				Urban
4707	4604	4623	17	Number of dwellings-total
322707	317250	317757	869	Floor space of dwellings-total
4131	4080	4099	16	Number of occupied dwellings
284237	281764	282249	834	Floor space of occupied dwellings
				Other
10028	6732	6689	244	Number of dwellings-total
651380	491199	487400	12314	Floor space of dwellings-total
7021	5548	5527	163	Number of occupied dwellings
474350	403964	401782	8037	Floor space of occupied dwellings
				Sjenica
8302	6427	6370	158	Number of dwellings-total
607914	506221	500848	10259	Floor space of dwellings-total
6414	5325	5296	125	Number of occupied dwellings
476296	418954	416032	7739	Floor space of occupied dwellings
				Urban
4235	4124	4106	35	Number of dwellings-total
340576	335155	333662	2249	Floor space of dwellings-total
3474	3399	3378	31	Number of occupied dwellings
276154	272863	271252	2025	Floor space of occupied dwellings
				Other
4067	2303	2264	123	Number of dwellings-total
267338	171066	167186	8010	Floor space of dwellings-total
2940	1926	1918	94	Number of occupied dwellings
200142	146091	144780	5714	Floor space of occupied dwellings

## 2.4. Станови према опремљености инсталацијама и помоћним просторијама, по општинама (наставак)

Регион Област Град – општина	Укупно Total	Опремљеност инсталацијама / Furnishing with installations				
		централно/етажног грејања, водовода, канализације и ел. енергије district/central heating, water, sewerage and el. energy	гасовода, водовода, канализације и ел. енергије gas, water, sewerage and el. energy	водовода, канализације и ел. енергије water, sewerage and el. energy	само ел. енергије only electric energy	без инсталација no installations
<b>Ужице</b>						
Број станова укупно	33642	15428	145	17077	930	133
Површина станова укупно	2054684	1009664	10431	996682	39329	4589
Број настањених станова	26742	13503	126	12896	304	8
Површина настањених станова	1687823	896680	9069	775475	13391	220
<b>Градска</b>						
Број станова укупно	23779	13569	145	10043	117	26
Површина станова укупно	1455619	862342	10431	585447	5091	1124
Број настањених станова	20459	12048	126	8370	24	1
Површина настањених станова	1272945	776208	9069	494525	1106	40
<b>Остала</b>						
Број станова укупно	9863	1859	-	7034	813	107
Површина станова укупно	599065	147322	-	411235	34238	3465
Број настањених станова	6283	1455	-	4526	280	7
Површина настањених станова	414878	120472	-	280950	12285	180
<b>Чајетина</b>						
Број станова укупно	14110	6361	-	6678	861	85
Површина станова укупно	821876	395390	-	378557	39035	2521
Број настањених станова	5088	2197	-	2694	147	7
Површина настањених станова	357485	177831	-	170439	6995	215
<b>Градска</b>						
Број станова укупно	6347	4275	-	1879	183	2
Површина станова укупно	354798	241601	-	101691	10940	70
Број настањених станова	1011	647	-	353	4	-
Површина настањених станова	84412	60036	-	23711	199	-
<b>Остала</b>						
Број станова укупно	7763	2086	-	4799	678	83
Површина станова укупно	467078	153789	-	276866	28095	2451
Број настањених станова	4077	1550	-	2341	143	7
Површина настањених станова	273073	117795	-	146728	6796	215
<b>Колубарска област</b>						
Број станова укупно	85072	22493	-	53382	8210	562
Површина станова укупно	6014888	1923112	-	3614589	427478	24585
Број настањених станова	58031	18826	-	35493	3442	54
Површина настањених станова	4374805	1663710	-	2507617	187734	1940
<b>Градска</b>						
Број станова укупно	31371	14368	-	16692	270	30
Површина станова укупно	2267242	1176217	-	1076667	12395	1347
Број настањених станова	25345	12690	-	12588	56	4
Површина настањених станова	1891145	1061485	-	826582	2585	112
<b>Остала</b>						
Број станова укупно	53701	8125	-	36690	7940	532
Површина станова укупно	3747646	746895	-	2537922	415083	23238
Број настањених станова	32686	6136	-	22905	3386	50
Површина настањених станова	2483660	602225	-	1681035	185149	1828



**Dwellings according to the availability of installations and auxiliary premises, by municipality (continued)**

Помоћне просторије / Auxiliary premises				Region Area City – Municipality
кухиња kitchen	купатило bathroom	нужник / toilet		
		на испирање with flushing	без испирања without flushing	
				Užice
33511	30549	30500	534	Number of dwellings-total
2052929	1924958	1918976	24795	Floor space of dwellings-total
26693	25430	25412	306	Number of occupied dwellings
1687131	1630698	1627344	15163	Floor space of occupied dwellings
				Urban
23718	23201	23286	92	Number of dwellings-total
1454784	1432763	1436074	3512	Floor space of dwellings-total
20426	20222	20264	58	Number of occupied dwellings
1272483	1264015	1265438	2242	Floor space of occupied dwellings
				Other
9793	7348	7214	442	Number of dwellings-total
598145	492195	482902	21283	Floor space of dwellings-total
6267	5208	5148	248	Number of occupied dwellings
414648	366683	361906	12921	Floor space of occupied dwellings
				Čajetina
14035	12019	12015	274	Number of dwellings-total
820908	731191	729432	12199	Floor space of dwellings-total
5071	4418	4423	166	Number of occupied dwellings
357240	327606	327136	7468	Floor space of occupied dwellings
				Urban
6335	6131	6141	8	Number of dwellings-total
354645	342487	342688	418	Floor space of dwellings-total
1004	986	997	2	Number of occupied dwellings
84320	83332	83664	43	Floor space of occupied dwellings
				Other
7700	5888	5874	266	Number of dwellings-total
466263	388704	386744	11781	Floor space of dwellings-total
4067	3432	3426	164	Number of occupied dwellings
272920	244274	243472	7425	Floor space of occupied dwellings
				Kolubarska oblast
84726	67477	66691	1908	Number of dwellings-total
6010075	5118738	5064422	107531	Floor space of dwellings-total
57946	49616	49352	1199	Number of occupied dwellings
4373551	3928094	3905401	69519	Floor space of occupied dwellings
				Urban
31281	30319	30323	190	Number of dwellings-total
2265971	2222008	2220441	9625	Floor space of dwellings-total
25318	24904	24918	143	Number of occupied dwellings
1890758	1873643	1872485	7329	Floor space of occupied dwellings
				Other
53445	37158	36368	1718	Number of dwellings-total
3744104	2896730	2843981	97906	Floor space of dwellings-total
32628	24712	24434	1056	Number of occupied dwellings
2482793	2054451	2032916	62190	Floor space of occupied dwellings

## 2.4. Станови према опремљености инсталацијама и помоћним просторијама, по општинама (наставак)

Регион Област Град – општина	Укупно Total	Опремљеност инсталацијама / Furnishing with installations				
		централно/етажног грејања, водовода, канализације и ел. енергије district/central heating, water, sewerage and el. energy	гасовода, водовода, канализације и ел. енергије gas, water, sewerage and el. energy	водовода, канализације и ел. енергије water, sewerage and el. energy	само ел. енергије only electric energy	без инсталација no installations
Ваљево						
Број станова укупно	40612	13704	-	24332	2363	119
Површина станова укупно	2784068	1116285	-	1542457	113862	5341
Број настањених станова	30728	12106	-	17546	1002	12
Површина настањених станова	2219762	1008999	-	1152530	53464	307
Градска						
Број станова укупно	24808	11736	-	12878	176	14
Површина станова укупно	1747939	935033	-	804800	7149	733
Број настањених станова	20388	10474	-	9873	35	3
Површина настањених станова	1483107	852468	-	628709	1644	82
Остала						
Број станова укупно	15804	1968	-	11454	2187	105
Површина станова укупно	1036129	181252	-	737657	106713	4608
Број настањених станова	10340	1632	-	7673	967	9
Површина настањених станова	736655	156531	-	523821	51820	225
Лајковац						
Број станова укупно	7217	1802	-	4454	857	59
Површина станова укупно	545162	172756	-	316656	49901	2695
Број настањених станова	5050	1594	-	2956	465	4
Површина настањених станова	407150	156901	-	220145	27677	85
Градска						
Број станова укупно	1434	548	-	854	29	1
Површина станова укупно	104162	48324	-	54125	1558	20
Број настањених станова	1103	481	-	614	7	-
Површина настањених станова	85035	44217	-	40429	289	-
Остала						
Број станова укупно	5783	1254	-	3600	828	58
Површина станова укупно	441000	124432	-	262531	48343	2675
Број настањених станова	3947	1113	-	2342	458	4
Површина настањених станова	322115	112684	-	179716	27388	85
Љиг						
Број станова укупно	7600	1382	-	5514	579	102
Површина станова укупно	521460	112088	-	375423	28524	4102
Број настањених станова	4407	1034	-	3180	188	1
Површина настањених станова	333491	90901	-	232627	9820	22
Градска						
Број станова укупно	1695	548	-	1111	28	7
Површина станова укупно	122679	43738	-	77397	1307	212
Број настањених станова	1208	467	-	734	6	-
Површина настањених станова	91825	38355	-	53183	262	-
Остала						
Број станова укупно	5905	834	-	4403	551	95
Површина станова укупно	398781	68350	-	298026	27217	3890
Број настањених станова	3199	567	-	2446	182	1
Површина настањених станова	241666	52546	-	179444	9558	22

Dwellings according to the availability of installations and auxiliary premises, by municipality (continued)

Помоћне просторије / Auxiliary premises				Region Area City – Municipality
кухиња kitchen	купатило bathroom	нуџник / toilet		
		на испирање with flushing	без испирања without flushing	
40439	34647	34420	699	Valjevo
2781646	2499554	2483726	36450	Number of dwellings-total
30686	27639	27540	496	Floor space of dwellings-total
2219141	2062576	2054012	26825	Number of occupied dwellings
				Floor space of occupied dwellings
24730	24103	24109	120	Urban
1746827	1719937	1718825	6223	Number of dwellings-total
20366	20080	20097	96	Floor space of dwellings-total
1482787	1471216	1470328	5127	Number of occupied dwellings
				Floor space of occupied dwellings
15709	10544	10311	579	Other
1034819	779617	764901	30227	Number of dwellings-total
10320	7559	7443	400	Floor space of dwellings-total
736354	591360	583684	21698	Number of occupied dwellings
				Floor space of occupied dwellings
7185	5590	5489	200	Lajkovac
544718	454898	448373	11832	Number of dwellings-total
5037	4183	4150	117	Floor space of dwellings-total
406960	357812	355157	7024	Number of occupied dwellings
				Floor space of occupied dwellings
1431	1323	1307	48	Urban
104124	99062	98024	2523	Number of dwellings-total
1101	1055	1047	31	Floor space of dwellings-total
85011	82953	82438	1541	Number of occupied dwellings
				Floor space of occupied dwellings
5754	4267	4182	152	Other
440594	355836	350349	9309	Number of dwellings-total
3936	3128	3103	86	Floor space of dwellings-total
321949	274859	272719	5483	Number of occupied dwellings
				Floor space of occupied dwellings
7569	6182	6112	131	Ljig
521032	451272	446762	7517	Number of dwellings-total
4402	3881	3869	75	Floor space of dwellings-total
333422	305757	304481	4574	Number of occupied dwellings
				Floor space of occupied dwellings
1691	1626	1628	7	Urban
122623	119500	119643	304	Number of dwellings-total
1207	1192	1192	4	Floor space of dwellings-total
91810	91177	91146	217	Number of occupied dwellings
				Floor space of occupied dwellings
5878	4556	4484	124	Other
398409	331772	327119	7213	Number of dwellings-total
3195	2689	2677	71	Floor space of dwellings-total
241612	214580	213335	4357	Number of occupied dwellings
				Floor space of occupied dwellings

## 2.4. Станови према опремљености инсталацијама и помоћним просторијама, по општинама (наставак)

Регион Област Град – општина	Укупно Total	Опремљеност инсталацијама / Furnishing with installations				
		централно/етажног грејања, водовода, канализације и ел. енергије district/central heating, water, sewerage and el. energy	гасовода, водовода, канализације и ел. енергије gas, water, sewerage and el. energy	водовода, канализације и ел. енергије water, sewerage and el. energy	само ел. енергије only electric energy	без инсталација no installations
<b>Мионица</b>						
Број станова укупно	9459	1480	-	6761	1135	38
Површина станова укупно	678317	131985	-	481123	60649	1694
Број настањених станова	4577	859	-	3343	344	5
Површина настањених станова	374787	89158	-	264006	19668	266
<b>Градска</b>						
Број станова укупно	742	187	-	545	9	1
Површина станова укупно	62578	18975	-	42747	826	30
Број настањених станова	568	160	-	407	1	-
Површина настањених станова	49452	16961	-	32435	56	-
<b>Остала</b>						
Број станова укупно	8717	1293	-	6216	1126	37
Површина станова укупно	615739	113010	-	438376	59823	1664
Број настањених станова	4009	699	-	2936	343	5
Површина настањених станова	325335	72197	-	231571	19612	266
<b>Осечина</b>						
Број станова укупно	6052	806	-	3941	1113	138
Површина станова укупно	413230	69528	-	278672	56527	5818
Број настањених станова	4150	655	-	2982	481	14
Површина настањених станова	300817	59301	-	215586	24543	457
<b>Остала</b>						
Број станова укупно	6052	806	-	3941	1113	138
Површина станова укупно	413230	69528	-	278672	56527	5818
Број настањених станова	4150	655	-	2982	481	14
Површина настањених станова	300817	59301	-	215586	24543	457
<b>Уб</b>						
Број станова укупно	14132	3319	-	8380	2163	106
Површина станова укупно	1072651	320470	-	620258	118015	4935
Број настањених станова	9119	2578	-	5486	962	18
Површина настањених станова	738798	258450	-	422723	52562	803
<b>Градска</b>						
Број станова укупно	2692	1349	-	1304	28	7
Површина станова укупно	229884	130147	-	97598	1555	352
Број настањених станова	2078	1108	-	960	7	1
Површина настањених станова	181726	109484	-	71826	334	30
<b>Остала</b>						
Број станова укупно	11440	1970	-	7076	2135	99
Површина станова укупно	842767	190323	-	522660	116460	4583
Број настањених станова	7041	1470	-	4526	955	17
Површина настањених станова	557072	148966	-	350897	52228	773
<b>Мачванска област</b>						
<b>Број станова укупно</b>	<b>134697</b>	<b>38536</b>	<b>3495</b>	<b>75517</b>	<b>16864</b>	<b>1568</b>
<b>Површина станова укупно</b>	<b>9397443</b>	<b>3085383</b>	<b>317452</b>	<b>5305892</b>	<b>795634</b>	<b>62853</b>
<b>Број настањених станова</b>	<b>97635</b>	<b>30816</b>	<b>2978</b>	<b>57707</b>	<b>8018</b>	<b>132</b>
<b>Површина настањених станова</b>	<b>7188352</b>	<b>2562902</b>	<b>284019</b>	<b>4154561</b>	<b>391658</b>	<b>4321</b>
<b>Градска</b>						
Број станова укупно	39015	20973	3114	16380	825	52
Површина станова укупно	2588457	1445547	275309	1048084	28202	2959
Број настањених станова	30787	17088	2635	12813	238	6
Површина настањених станова	2129976	1224083	246088	840368	9970	155
<b>Остала</b>						
Број станова укупно	95682	17563	381	59137	16039	1516
Површина станова укупно	6808986	1639836	42143	4257808	767432	59894
Број настањених станова	66848	13728	343	44894	7780	126
Површина настањених станова	5058376	1338819	37931	3314193	381688	4166

**Dwellings according to the availability of installations and auxiliary premises, by municipality (continued)**

Помоћне просторије / Auxiliary premises				Region Area City – Municipality
кухиња kitchen	купатило bathroom	нужник / toilet		
		на испирање with flushing	без испирања without flushing	
				Mionica
9393	7387	7287	158	Number of dwellings-total
677410	570593	564082	8552	Floor space of dwellings-total
4569	3826	3808	91	Number of occupied dwellings
374679	332807	331071	5208	Floor space of occupied dwellings
				Urban
741	703	704	3	Number of dwellings-total
62566	59933	59930	64	Floor space of dwellings-total
567	562	563	2	Number of occupied dwellings
49440	49287	49312	29	Floor space of occupied dwellings
				Other
8652	6684	6583	155	Number of dwellings-total
614844	510660	504152	8488	Floor space of dwellings-total
4002	3264	3245	89	Number of occupied dwellings
325239	283520	281759	5179	Floor space of occupied dwellings
				Osečina
6040	3710	3629	259	Number of dwellings-total
413055	292863	287726	14566	Floor space of dwellings-total
4143	2905	2876	157	Number of occupied dwellings
300708	235474	232924	9557	Floor space of occupied dwellings
				Other
6040	3710	3629	259	Number of dwellings-total
413055	292863	287726	14566	Floor space of dwellings-total
4143	2905	2876	157	Number of occupied dwellings
300708	235474	232924	9557	Floor space of occupied dwellings
				Ub
14100	9961	9754	461	Number of dwellings-total
1072214	849558	833753	28614	Floor space of dwellings-total
9109	7182	7109	263	Number of occupied dwellings
738641	633668	627756	16331	Floor space of occupied dwellings
				Urban
2688	2564	2575	12	Number of dwellings-total
229831	223576	224019	511	Floor space of dwellings-total
2077	2015	2019	10	Number of occupied dwellings
181710	179010	179261	415	Floor space of occupied dwellings
				Other
11412	7397	7179	449	Number of dwellings-total
842383	625982	609734	28103	Floor space of dwellings-total
7032	5167	5090	253	Number of occupied dwellings
556931	454658	448495	15916	Floor space of occupied dwellings
				Mačvanska oblast
133773	105182	104754	2575	Number of dwellings-total
9384909	7992284	7949379	145324	Floor space of dwellings-total
97330	83164	82872	1841	Number of occupied dwellings
7184019	6481798	6450885	105938	Floor space of occupied dwellings
				Urban
38708	37326	37444	219	Number of dwellings-total
2584359	2526350	2530252	8154	Floor space of dwellings-total
30700	30119	30176	176	Number of occupied dwellings
2128762	2104346	2106193	6456	Floor space of occupied dwellings
				Other
95065	67856	67310	2356	Number of dwellings-total
6800550	5465934	5419127	137170	Floor space of dwellings-total
66630	53045	52696	1665	Number of occupied dwellings
5055257	4377452	4344692	99482	Floor space of occupied dwellings

## 2.4. Станови према опремљености инсталацијама и помоћним просторијама, по општинама (наставак)

Регион Област Град – општина	Укупно Total	Опремљеност инсталацијама / Furnishing with installations				
		централно/етажног грејања, водовода, канализације и ел. енергије district/central heating, water, sewerage and el. energy	гасовода, водовода, канализације и ел. енергије gas, water, sewerage and el. energy	водовода, канализације и ел. енергије water, sewerage and el. energy	само ел. енергије only electric energy	без инсталација no installations
Богатић						
Број станова укупно	11578	1692	-	7190	2225	309
Површина станова укупно	877578	180976	-	572618	103064	10542
Број настањених станова	8672	1398	-	5999	1217	16
Површина настањених станова	703226	157348	-	485039	58136	602
Остала						
Број станова укупно	11578	1692	-	7190	2225	309
Површина станова укупно	877578	180976	-	572618	103064	10542
Број настањених станова	8672	1398	-	5999	1217	16
Површина настањених станова	703226	157348	-	485039	58136	602
Владимирци						
Број станова укупно	10152	1217	-	6096	2305	127
Површина станова укупно	678119	111456	-	422137	114851	5228
Број настањених станова	5773	779	-	3884	1074	9
Површина настањених станова	414982	77819	-	280952	54252	284
Остала						
Број станова укупно	10152	1217	-	6096	2305	127
Површина станова укупно	678119	111456	-	422137	114851	5228
Број настањених станова	5773	779	-	3884	1074	9
Површина настањених станова	414982	77819	-	280952	54252	284
Коцељева						
Број станова укупно	6988	746	-	4522	1576	105
Површина станова укупно	500829	78864	-	334600	79959	4505
Број настањених станова	4380	607	-	3083	665	15
Површина настањених станова	334908	65036	-	233638	35050	484
Остала						
Број станова укупно	6988	746	-	4522	1576	105
Површина станова укупно	500829	78864	-	334600	79959	4505
Број настањених станова	4380	607	-	3083	665	15
Површина настањених станова	334908	65036	-	233638	35050	484
Крупањ						
Број станова укупно	7229	958	-	5233	850	118
Површина станова укупно	465513	82987	-	334094	39634	5224
Број настањених станова	5512	806	-	4218	461	16
Површина настањених станова	370750	72803	-	275201	21633	561
Градска						
Број станова укупно	1804	382	-	1403	17	1
Површина станова укупно	133760	36842	-	95787	811	120
Број настањених станова	1462	337	-	1117	8	-
Површина настањених станова	111498	33121	-	78132	245	-
Остала						
Број станова укупно	5425	576	-	3830	833	117
Површина станова укупно	331753	46145	-	238307	38823	5104
Број настањених станова	4050	469	-	3101	453	16
Површина настањених станова	259252	39682	-	197069	21388	561

**Dwellings according to the availability of installations and auxiliary premises, by municipality (continued)**

Помоћне просторије / Auxiliary premises				Region Area City – Municipality
кухиња kitchen	купатило bathroom	нужник / toilet		
		на испирање with flushing	без испирања without flushing	
11473	8597	8545	154	Bogatić
876153	739266	734651	10087	Number of dwellings-total
8644	7214	7172	106	Floor space of dwellings-total
702816	633538	629877	6772	Number of occupied dwellings
				Floor space of occupied dwellings
11473	8597	8545	154	Other
876153	739266	734651	10087	Number of dwellings-total
8644	7214	7172	106	Floor space of dwellings-total
702816	633538	629877	6772	Number of occupied dwellings
				Floor space of occupied dwellings
10096	6061	5972	365	Vladimirci
677333	471865	464108	21918	Number of dwellings-total
5749	3934	3894	220	Floor space of dwellings-total
414638	321560	317249	14117	Number of occupied dwellings
				Floor space of occupied dwellings
10096	6061	5972	365	Other
677333	471865	464108	21918	Number of dwellings-total
5749	3934	3894	220	Floor space of dwellings-total
414638	321560	317249	14117	Number of occupied dwellings
				Floor space of occupied dwellings
6960	3924	3794	397	Koceljeva
500459	342190	333549	22874	Number of dwellings-total
4368	2877	2784	260	Floor space of dwellings-total
334738	253996	247265	16141	Number of occupied dwellings
				Floor space of occupied dwellings
6960	3924	3794	397	Other
500459	342190	333549	22874	Number of dwellings-total
4368	2877	2784	260	Floor space of dwellings-total
334738	253996	247265	16141	Number of occupied dwellings
				Floor space of occupied dwellings
7195	5097	5103	217	Krupanj
465047	364694	364699	10610	Number of dwellings-total
5500	4204	4211	172	Floor space of dwellings-total
370586	308147	308251	8520	Number of occupied dwellings
				Floor space of occupied dwellings
1797	1735	1746	13	Urban
133672	130559	131095	521	Number of dwellings-total
1460	1426	1431	12	Floor space of dwellings-total
111474	110224	110409	481	Number of occupied dwellings
				Floor space of occupied dwellings
5398	3362	3357	204	Other
331375	234135	233604	10089	Number of dwellings-total
4040	2778	2780	160	Floor space of dwellings-total
259112	197923	197842	8039	Number of occupied dwellings
				Floor space of occupied dwellings



## 2.4. Станови према опремљености инсталацијама и помоћним просторијама, по општинама (наставак)

Регион Област Град – општина	Укупно Total	Опремљеност инсталацијама / Furnishing with installations				
		централно/етажног грејања, водовода, канализације и ел. енергије district/central heating, water, sewerage and el. energy	гасовода, водовода, канализације и ел. енергије gas, water, sewerage and el. energy	водовода, канализације и ел. енергије water, sewerage and el. energy	само ел. енергије only electric energy	без инсталација no installations
Лозница						
Број станова укупно	35185	12642	1197	19497	2203	148
Површина станова укупно	2436890	989354	111068	1296312	101564	5366
Број настањених станова	26270	9725	1013	15090	1128	25
Површина настањених станова	1913457	802982	97581	1033425	52405	764
Градска						
Број станова укупно	11347	6083	816	4953	109	12
Површина станова укупно	739403	412678	68925	306374	4538	474
Број настањених станова	8729	4631	670	3873	55	4
Површина настањених станова	593964	332499	59650	244920	2474	82
Остала						
Број станова укупно	23838	6559	381	14544	2094	136
Површина станова укупно	1697487	576676	42143	989938	97026	4892
Број настањених станова	17541	5094	343	11217	1073	21
Површина настањених станова	1319493	470483	37931	788505	49931	682
Љубовија						
Број станова укупно	6703	787	-	4883	737	206
Површина станова укупно	465436	71473	-	344336	34396	9076
Број настањених станова	4702	656	-	3750	268	11
Површина настањених станова	350485	61831	-	274555	12643	421
Остала						
Број станова укупно	6703	787	-	4883	737	206
Површина станова укупно	465436	71473	-	344336	34396	9076
Број настањених станова	4702	656	-	3750	268	11
Површина настањених станова	350485	61831	-	274555	12643	421
Мали Зворник						
Број станова укупно	5793	1780	174	3404	459	103
Површина станова укупно	382040	131472	9345	221680	22298	4539
Број настањених станова	4122	1461	148	2486	146	3
Површина настањених станова	281668	107276	8138	165370	7759	96
Градска						
Број станова укупно	1882	816	174	1053	12	-
Површина станова укупно	122401	54424	9345	67434	503	-
Број настањених станова	1431	669	148	759	2	-
Површина настањених станова	95043	44490	8138	50413	100	-
Остала						
Број станова укупно	3911	964	-	2351	447	103
Површина станова укупно	259639	77048	-	154246	21795	4539
Број настањених станова	2691	792	-	1727	144	3
Површина настањених станова	186625	62786	-	114957	7659	96
Шабац						
Број станова укупно	51069	18714	2124	24692	6509	452
Површина станова укупно	3591038	1438801	197039	1780115	299868	18373
Број настањених станова	38204	15384	1817	19197	3059	37
Површина настањених станова	2818876	1217807	178300	1406381	149780	1109
Градска						
Број станова укупно	23982	13692	2124	8971	687	39
Површина станова укупно	1592893	941603	197039	578489	22350	2365
Број настањених станова	19165	11451	1817	7064	173	2
Површина настањених станова	1329471	813973	178300	466903	7151	73
Остала						
Број станова укупно	27087	5022	-	15721	5822	413
Површина станова укупно	1998145	497198	-	1201626	277518	16008
Број настањених станова	19039	3933	-	12133	2886	35
Површина настањених станова	1489405	403834	-	939478	142629	1036

**Dwellings according to the availability of installations and auxiliary premises, by municipality (continued)**

Помоћне просторије / Auxiliary premises				Region Area City – Municipality
кухиња kitchen	купатило bathroom	нуџник / toilet		
		на испирање with flushing	без испирања without flushing	
				Loznica
35011	30226	30275	328	Number of dwellings-total
2434529	2210387	2211055	15621	Floor space of dwellings-total
26200	23630	23664	246	Number of occupied dwellings
1912493	1793094	1793108	11999	Floor space of occupied dwellings
				Urban
11313	11008	11030	69	Number of dwellings-total
738933	725971	726969	2293	Floor space of dwellings-total
8707	8538	8548	55	Number of occupied dwellings
593670	586410	586885	1865	Floor space of occupied dwellings
				Other
23698	19218	19245	259	Number of dwellings-total
1695596	1484416	1484086	13328	Floor space of dwellings-total
17493	15092	15116	191	Number of occupied dwellings
1318823	1206684	1206223	10134	Floor space of occupied dwellings
				Ljubovija
6679	4766	4789	102	Number of dwellings-total
465134	369192	370218	5286	Floor space of dwellings-total
4697	3845	3875	75	Number of occupied dwellings
350415	307685	309071	3869	Floor space of occupied dwellings
				Other
6679	4766	4789	102	Number of dwellings-total
465134	369192	370218	5286	Floor space of dwellings-total
4697	3845	3875	75	Number of occupied dwellings
350415	307685	309071	3869	Floor space of occupied dwellings
				Mali Zvornik
5763	4717	4702	124	Number of dwellings-total
381610	331996	330774	6184	Floor space of dwellings-total
4112	3688	3671	85	Number of occupied dwellings
281520	261071	259872	4166	Floor space of occupied dwellings
				Urban
1871	1812	1824	3	Number of dwellings-total
122242	119718	120121	207	Floor space of dwellings-total
1426	1401	1408	3	Number of occupied dwellings
94968	93801	93994	207	Floor space of occupied dwellings
				Other
3892	2905	2878	121	Number of dwellings-total
259368	212278	210653	5977	Floor space of dwellings-total
2686	2287	2263	82	Number of occupied dwellings
186552	167270	165878	3959	Floor space of occupied dwellings
				Šabac
50596	41794	41574	888	Number of dwellings-total
3584644	3162694	3140325	52744	Floor space of dwellings-total
38060	33772	33601	677	Number of occupied dwellings
2816813	2602707	2586192	40354	Floor space of occupied dwellings
				Urban
23727	22771	22844	134	Number of dwellings-total
1589512	1550102	1552067	5133	Floor space of dwellings-total
19107	18754	18789	106	Number of occupied dwellings
1328650	1313911	1314905	3903	Floor space of occupied dwellings
				Other
26869	19023	18730	754	Number of dwellings-total
1995132	1612592	1588258	47611	Floor space of dwellings-total
18953	15018	14812	571	Number of occupied dwellings
1488163	1288796	1271287	36451	Floor space of occupied dwellings

## 2.4. Станови према опремљености инсталацијама и помоћним просторијама, по општинама (наставак)

Регион Област Град – општина	Укупно Total	Опремљеност инсталацијама / Furnishing with installations				
		централно/етажног грејања, водовода, канализације и ел. енергије district/central heating, water, sewerage and el. energy	гасовода, водовода, канализације и ел. енергије gas, water, sewerage and el. energy	водовода, канализације и ел. енергије water, sewerage and el. energy	само ел. енергије only electric energy	без инсталација no installations
<b>Моравичка област</b>						
Број станова укупно	97657	31133	7781	56420	5187	821
Површина станова укупно	6472869	2292241	665321	3626259	231022	32872
Број настањених станова	71596	25771	6973	41515	1776	38
Површина настањених станова	5006209	1953504	609086	2765178	79777	1269
Градска						
Број станова укупно	45407	23148	7354	19483	288	46
Површина станова укупно	3164100	1648168	625220	1297967	13742	2235
Број настањених станова	38817	19751	6585	16730	115	3
Површина настањених станова	2757443	1435297	572711	1130509	4288	134
Остала						
Број станова укупно	52250	7985	427	36937	4899	775
Површина станова укупно	3308769	644073	40101	2328292	217280	30637
Број настањених станова	32779	6020	388	24785	1661	35
Површина настањених станова	2248766	518207	36375	1634669	75489	1135
Горњи Милановац						
Број станова укупно	22429	6296	3156	13579	1195	277
Површина станова укупно	1503497	490505	259200	867627	57534	12395
Број настањених станова	15434	5386	2842	8895	301	7
Површина настањених станова	1101597	428033	237449	596101	14860	310
Градска						
Број станова укупно	9527	4709	3054	3901	42	14
Површина станова укупно	686853	362290	250629	258652	2861	669
Број настањених станова	8263	4219	2750	3264	6	1
Површина настањених станова	603953	328805	229918	217795	166	50
Остала						
Број станова укупно	12902	1587	102	9678	1153	263
Површина станова укупно	816644	128215	8571	608975	54673	11726
Број настањених станова	7171	1167	92	5631	295	6
Површина настањених станова	497644	99228	7531	378306	14694	260
Ивањица						
Број станова укупно	13469	3011	-	9509	605	140
Површина станова укупно	848270	238371	-	570216	25651	5625
Број настањених станова	10388	2713	-	7387	242	8
Површина настањених станова	684102	218462	-	453345	10204	193
Градска						
Број станова укупно	4203	1544	-	2633	22	3
Површина станова укупно	294571	124456	-	168800	1184	81
Број настањених станова	3697	1427	-	2263	6	-
Површина настањених станова	261485	114937	-	146198	300	-
Остала						
Број станова укупно	9266	1467	-	6876	583	137
Површина станова укупно	553699	113915	-	401416	24467	5544
Број настањених станова	6691	1286	-	5124	236	8
Површина настањених станова	422617	103525	-	307147	9904	193

**Dwellings according to the availability of installations and auxiliary premises, by municipality (continued)**

Помоћне просторије / Auxiliary premises				Region Area City – Municipality
кухиња kitchen	купатило bathroom	нужник / toilet		
		на испирање with flushing	без испирања without flushing	
97079	81888	81494	1901	<b>Moravička oblast</b>
<b>6464852</b>	<b>5763958</b>	<b>5735688</b>	<b>94754</b>	<b>Number of dwellings-total</b>
<b>71415</b>	<b>65402</b>	<b>65276</b>	<b>1156</b>	<b>Floor space of dwellings-total</b>
<b>5003616</b>	<b>4726599</b>	<b>4713378</b>	<b>60105</b>	<b>Number of occupied dwellings</b>
				<b>Floor space of occupied dwellings</b>
				Urban
45283	44386	44395	227	Number of dwellings-total
3162326	3117598	3116324	12623	Floor space of dwellings-total
38749	38310	38301	180	Number of occupied dwellings
2756447	2735861	2733819	10513	Floor space of occupied dwellings
				Other
51796	37502	37099	1674	Number of dwellings-total
3302526	2646360	2619364	82131	Floor space of dwellings-total
32666	27092	26975	976	Number of occupied dwellings
2247169	1990738	1979559	49592	Floor space of occupied dwellings
				Gornji Milanovac
22334	18561	18469	400	Number of dwellings-total
1502226	1319405	1313038	20050	Floor space of dwellings-total
15411	14142	14128	217	Number of occupied dwellings
1101280	1038160	1036658	11320	Floor space of occupied dwellings
				Urban
9514	9343	9373	14	Number of dwellings-total
686663	678009	679096	605	Floor space of dwellings-total
8258	8195	8206	10	Number of occupied dwellings
603877	601572	601805	445	Floor space of occupied dwellings
				Other
12820	9218	9096	386	Number of dwellings-total
815563	641396	633942	19445	Floor space of dwellings-total
7153	5947	5922	207	Number of occupied dwellings
497403	436588	434853	10875	Floor space of occupied dwellings
				Ivanjica
13389	10606	10596	391	Number of dwellings-total
847143	725362	723860	18133	Floor space of dwellings-total
10360	8913	8928	255	Number of occupied dwellings
683701	621150	621027	11519	Floor space of occupied dwellings
				Urban
4192	4125	4140	7	Number of dwellings-total
294424	291264	291819	205	Floor space of dwellings-total
3689	3659	3669	4	Number of occupied dwellings
261378	259965	260354	121	Floor space of occupied dwellings
				Other
9197	6481	6456	384	Number of dwellings-total
552719	434098	432041	17928	Floor space of dwellings-total
6671	5254	5259	251	Number of occupied dwellings
422323	361185	360673	11398	Floor space of occupied dwellings

## 2.4. Станови према опремљености инсталацијама и помоћним просторијама, по општинама (наставак)

Регион Област Град – општина	Укупно Total	Опремљеност инсталацијама / Furnishing with installations				
		централно/етажног грејања, водовода, канализације и ел. енергије district/central heating, water, sewerage and el. energy	гасовода, водовода, канализације и ел. енергије gas, water, sewerage and el. energy	водовода, канализације и ел. енергије water, sewerage and el. energy	само ел. енергије only electric energy	без инсталација no installations
Лучани						
Број станова укупно	10277	2924	-	5919	917	155
Површина станова укупно	634623	198786	-	370702	40234	5600
Број настањених станова	7184	2414	-	4328	395	11
Површина настањених станова	474292	170149	-	283752	17853	300
Градска						
Број станова укупно	2102	1644	-	441	16	1
Површина станова укупно	134376	103116	-	30577	648	35
Број настањених станова	1826	1485	-	335	6	-
Површина настањених станова	118957	93972	-	24805	180	-
Остала						
Број станова укупно	8175	1280	-	5478	901	154
Површина станова укупно	500247	95670	-	340125	39586	5565
Број настањених станова	5358	929	-	3993	389	11
Површина настањених станова	355335	76177	-	258947	17673	300
Чачак						
Број станова укупно	51482	18902	4625	27413	2470	249
Површина станова укупно	3486479	1364579	406121	1817714	107603	9252
Број настањених станова	38590	15258	4131	20905	838	12
Површина настањених станова	2746218	1136860	371637	1431980	36860	466
Градска						
Број станова укупно	29575	15251	4300	12508	208	28
Површина станова укупно	2048300	1058306	374591	839938	9049	1450
Број настањених станова	25031	12620	3835	10868	97	2
Површина настањених станова	1773048	897583	342793	741711	3642	84
Остала						
Број станова укупно	21907	3651	325	14905	2262	221
Површина станова укупно	1438179	306273	31530	977776	98554	7802
Број настањених станова	13559	2638	296	10037	741	10
Површина настањених станова	973170	239277	28844	690269	33218	382
<b>Поморавска област</b>						
<b>Број станова укупно</b>	<b>101236</b>	<b>30828</b>	<b>5012</b>	<b>56280</b>	<b>8237</b>	<b>1111</b>
<b>Површина станова укупно</b>	<b>7930163</b>	<b>2732263</b>	<b>492189</b>	<b>4350499</b>	<b>436588</b>	<b>49980</b>
<b>Број настањених станова</b>	<b>69946</b>	<b>22027</b>	<b>4373</b>	<b>42525</b>	<b>3604</b>	<b>140</b>
<b>Површина настањених станова</b>	<b>5738645</b>	<b>2044495</b>	<b>444503</b>	<b>3335690</b>	<b>198647</b>	<b>5509</b>
Градска						
Број станова укупно	45556	20661	4723	22491	865	119
Површина станова укупно	3345901	1619326	457528	1551091	34992	4925
Број настањених станова	33542	14398	4101	17595	257	28
Површина настањених станова	2542788	1178288	411964	1229883	11017	965
Остала						
Број станова укупно	55680	10167	289	33789	7372	992
Површина станова укупно	4584262	1112937	34661	2799408	401596	45055
Број настањених станова	36404	7629	272	24930	3347	112
Површина настањених станова	3195857	866207	32539	2105807	187630	4544

**Dwellings according to the availability of installations and auxiliary premises, by municipality (continued)**

Помоћне просторије / Auxiliary premises				Region Area City – Municipality
кухиња kitchen	купатило bathroom	нужник / toilet		
		на испирање with flushing	без испирања without flushing	
				Lučani
10152	7606	7542	294	Number of dwellings-total
632803	515681	510157	15912	Floor space of dwellings-total
7137	6021	5974	206	Number of occupied dwellings
473574	422363	418108	11169	Floor space of occupied dwellings
				Urban
2056	2043	2047	6	Number of dwellings-total
133673	132256	132411	328	Floor space of dwellings-total
1800	1801	1801	4	Number of occupied dwellings
118542	118038	118038	215	Floor space of occupied dwellings
				Other
8096	5563	5495	288	Number of dwellings-total
499130	383425	377746	15584	Floor space of dwellings-total
5337	4220	4173	202	Number of occupied dwellings
355032	304325	300070	10954	Floor space of occupied dwellings
				Čačak
51204	45115	44887	816	Number of dwellings-total
3482680	3203510	3188633	40659	Floor space of dwellings-total
38507	36326	36246	478	Number of occupied dwellings
2745061	2644926	2637585	26097	Floor space of occupied dwellings
				Urban
29521	28875	28835	200	Number of dwellings-total
2047566	2016069	2012998	11485	Floor space of dwellings-total
25002	24655	24625	162	Number of occupied dwellings
1772650	1756286	1753622	9732	Floor space of occupied dwellings
				Other
21683	16240	16052	616	Number of dwellings-total
1435114	1187441	1175635	29174	Floor space of dwellings-total
13505	11671	11621	316	Number of occupied dwellings
972411	888640	883963	16365	Floor space of occupied dwellings
				Pomoravska oblast
100660	83607	83156	1579	Number of dwellings-total
7922347	6960223	6917993	100022	Floor space of dwellings-total
69792	63205	62786	1161	Number of occupied dwellings
5736524	5368285	5331405	76036	Floor space of occupied dwellings
				Urban
45276	43629	43613	333	Number of dwellings-total
3342100	3264181	3260010	17971	Floor space of dwellings-total
33471	32740	32688	269	Number of occupied dwellings
2541788	2509047	2503177	15096	Floor space of occupied dwellings
				Other
55384	39978	39543	1246	Number of dwellings-total
4580247	3696042	3657983	82051	Floor space of dwellings-total
36321	30465	30098	892	Number of occupied dwellings
3194736	2859238	2828228	60940	Floor space of occupied dwellings

## 2.4. Станови према опремљености инсталацијама и помоћним просторијама, по општинама (наставак)

Регион Област Град – општина	Укупно Total	Опремљеност инсталацијама / Furnishing with installations				
		централно/етажног грејања, водовода, канализације и ел. енергије district/central heating, water, sewerage and el. energy	гасовода, водовода, канализације и ел. енергије gas, water, sewerage and el. energy	водовода, канализације и ел. енергије water, sewerage and el. energy	само ел. енергије only electric energy	без инсталација no installations
Деспотовац						
Број станова укупно	11668	3956	-	6174	1072	168
Површина станова укупно	970507	381919	-	507906	54833	7392
Број настањених станова	7551	2965	-	4133	359	14
Површина настањених станова	668438	291078	-	352270	19396	610
Градска						
Број станова укупно	3153	1906	-	1198	44	5
Површина станова укупно	249724	156721	-	90456	2326	221
Број настањених станова	2264	1402	-	849	10	3
Површина настањених станова	178902	113457	-	64851	513	81
Остала						
Број станова укупно	8515	2050	-	4976	1028	163
Површина станова укупно	720783	225198	-	417450	52507	7171
Број настањених станова	5287	1563	-	3284	349	11
Површина настањених станова	489536	177621	-	287419	18883	529
Јагодина						
Број станова укупно	34064	12930	3206	16216	2065	254
Површина станова укупно	2378712	889073	281144	1172400	108386	10499
Број настањених станова	24191	9105	2782	12918	1032	36
Површина настањених станова	1749043	650351	253376	941734	54660	1249
Градска						
Број станова укупно	17827	10355	2917	6127	209	48
Површина станова укупно	1126924	644285	246483	374256	8285	1681
Број настањених станова	13401	7298	2510	5038	73	13
Површина настањених станова	874250	468187	220837	312990	2796	387
Остала						
Број станова укупно	16237	2575	289	10089	1856	206
Површина станова укупно	1251788	244788	34661	798144	100101	8818
Број настањених станова	10790	1807	272	7880	959	23
Површина настањених станова	874793	182164	32539	628744	51864	862
Параћин						
Број станова укупно	21685	5290	730	14253	1445	189
Површина станова укупно	1795818	570099	87633	1097580	77470	8476
Број настањених станова	16381	4066	665	11369	731	35
Површина настањених станова	1410442	457935	81811	893084	38903	1577
Градска						
Број станова укупно	10594	3094	730	7116	205	31
Површина станова укупно	865580	322329	87633	515048	10071	1361
Број настањених станова	8195	2230	665	5743	87	6
Површина настањених станова	692519	249392	81811	424073	3612	342
Остала						
Број станова укупно	11091	2196	-	7137	1240	158
Површина станова укупно	930238	247770	-	582532	67399	7115
Број настањених станова	8186	1836	-	5626	644	29
Површина настањених станова	717923	208543	-	469011	35291	1235
Рековац						
Број станова укупно	6855	504	-	3981	1797	232
Површина станова укупно	488371	50743	-	300828	102124	11552
Број настањених станова	3979	361	-	2783	794	10
Површина настањених станова	307022	39065	-	217841	47701	304
Остала						
Број станова укупно	6855	504	-	3981	1797	232
Површина станова укупно	488371	50743	-	300828	102124	11552
Број настањених станова	3979	361	-	2783	794	10
Површина настањених станова	307022	39065	-	217841	47701	304



Dwellings according to the availability of installations and auxiliary premises, by municipality (continued)

Помоћне просторије / Auxiliary premises				Region Area City – Municipality
кухиња kitchen	купатило bathroom	нужник / toilet		
		на испирање with flushing	без испирања without flushing	
11616	9336	9133	420	Despotovac
969797	847401	831359	27286	Number of dwellings-total
7542	6780	6597	294	Floor space of dwellings-total
668324	627029	612843	19982	Number of occupied dwellings
				Floor space of occupied dwellings
3145	3026	2925	136	Urban
249622	243592	237244	7941	Number of dwellings-total
2261	2201	2110	122	Floor space of dwellings-total
178867	176130	170344	7167	Number of occupied dwellings
				Floor space of occupied dwellings
8471	6310	6208	284	Other
720175	603809	594115	19345	Number of dwellings-total
5281	4579	4487	172	Floor space of dwellings-total
489457	450899	442499	12815	Number of occupied dwellings
				Floor space of occupied dwellings
33878	29072	28906	379	Jagodina
2376247	2105353	2089883	24183	Number of dwellings-total
24136	22290	22177	311	Floor space of dwellings-total
1748310	1648574	1637743	20886	Number of occupied dwellings
				Floor space of occupied dwellings
17740	17329	17334	57	Urban
1125798	1107523	1107190	2913	Number of dwellings-total
13380	13186	13192	41	Floor space of dwellings-total
873961	865779	865494	2412	Number of occupied dwellings
				Floor space of occupied dwellings
16138	11743	11572	322	Other
1250449	997830	982693	21270	Number of dwellings-total
10756	9104	8985	270	Floor space of dwellings-total
874349	782795	772249	18474	Number of occupied dwellings
				Floor space of occupied dwellings
21587	18576	18510	399	Paraćin
1794541	1627477	1619758	23964	Number of dwellings-total
16342	14939	14859	271	Floor space of dwellings-total
1409901	1334991	1327406	16788	Number of occupied dwellings
				Floor space of occupied dwellings
10535	10030	10080	73	Urban
864817	839566	840967	3284	Number of dwellings-total
8171	7912	7936	54	Floor space of dwellings-total
692179	680816	681034	2520	Number of occupied dwellings
				Floor space of occupied dwellings
11052	8546	8430	326	Other
929724	787911	778791	20680	Number of dwellings-total
8171	7027	6923	217	Floor space of dwellings-total
717722	654175	646372	14268	Number of occupied dwellings
				Floor space of occupied dwellings
6834	3824	3781	106	Rekovac
488065	312982	309638	7125	Number of dwellings-total
3968	2788	2773	81	Floor space of dwellings-total
306859	235617	234352	5121	Number of occupied dwellings
				Floor space of occupied dwellings
6834	3824	3781	106	Other
488065	312982	309638	7125	Number of dwellings-total
3968	2788	2773	81	Floor space of dwellings-total
306859	235617	234352	5121	Number of occupied dwellings
				Floor space of occupied dwellings

## 2.4. Станови према опремљености инсталацијама и помоћним просторијама, по општинама (наставак)

Регион Област Град – општина	Укупно Total	Опремљеност инсталацијама / Furnishing with installations				
		централно/етажног грејања, водовода, канализације и ел. енергије district/central heating, water, sewerage and el. energy	гасовода, водовода, канализације и ел. енергије gas, water, sewerage and el. energy	водовода, канализације и ел. енергије water, sewerage and el. energy	само ел. енергије only electric energy	без инсталација no installations
Свилајнац						
Број станова укупно	12557	3970	219	6934	1064	154
Површина станова укупно	1155249	441205	31120	614126	58233	6670
Број настањених станова	7633	2585	187	4517	399	30
Површина настањених станова	759074	309983	26514	414466	22451	1278
Градска						
Број станова укупно	4927	2194	219	2556	106	16
Површина станова укупно	427883	214222	31120	201052	5300	766
Број настањених станова	3108	1323	187	1696	44	2
Површина настањених станова	281300	140035	26514	133763	1993	40
Остала						
Број станова укупно	7630	1776	-	4378	958	138
Површина станова укупно	727366	226983	-	413074	52933	5904
Број настањених станова	4525	1262	-	2821	355	28
Површина настањених станова	477774	169948	-	280703	20458	1238
Ђуприја						
Број станова укупно	14407	4178	857	8722	794	114
Површина станова укупно	1141506	399224	92292	657659	35542	5391
Број настањених станова	10211	2945	739	6805	289	15
Површина настањених станова	844626	296083	82802	516295	15536	491
Градска						
Број станова укупно	9055	3112	857	5494	301	19
Површина станова укупно	675790	281769	92292	370279	9010	896
Број настањених станова	6574	2145	739	4269	43	4
Површина настањених станова	515817	207217	82802	294206	2103	115
Остала						
Број станова укупно	5352	1066	-	3228	493	95
Површина станова укупно	465716	117455	-	287380	26532	4495
Број настањених станова	3637	800	-	2536	246	11
Површина настањених станова	328809	88866	-	222089	13433	376
<b>Расинска област</b>						
<b>Број станова укупно</b>	<b>100322</b>	<b>31990</b>	<b>1914</b>	<b>56049</b>	<b>6809</b>	<b>1006</b>
<b>Површина станова укупно</b>	<b>7547572</b>	<b>2569409</b>	<b>158411</b>	<b>4261590</b>	<b>371704</b>	<b>45762</b>
<b>Број настањених станова</b>	<b>75226</b>	<b>25808</b>	<b>1609</b>	<b>45534</b>	<b>3123</b>	<b>90</b>
<b>Површина настањених станова</b>	<b>5870891</b>	<b>2120199</b>	<b>140514</b>	<b>3517119</b>	<b>170916</b>	<b>3350</b>
Градска						
Број станова укупно	36950	20282	1886	15712	385	50
Површина станова укупно	2544536	1395155	154937	1084143	16587	2325
Број настањених станова	30131	16596	1583	12948	127	13
Површина настањених станова	2115858	1165913	137250	902461	5004	514
Остала						
Број станова укупно	63372	11708	28	40337	6424	956
Површина станова укупно	5003036	1174254	3474	3177447	355117	43437
Број настањених станова	45095	9212	26	32586	2996	77
Површина настањених станова	3755033	954286	3264	2614658	165912	2836

**Dwellings according to the availability of installations and auxiliary premises, by municipality (continued)**

Помоћне просторије / Auxiliary premises				Region Area City – Municipality
кухиња kitchen	купатило bathroom	нужник / toilet		
		на испирање with flushing	без испирања without flushing	
				Svilajnac
12476	10268	10270	165	Number of dwellings-total
1154148	1021881	1021015	11016	Floor space of dwellings-total
7610	6842	6822	109	Number of occupied dwellings
758742	712195	710202	7448	Floor space of occupied dwellings
				Urban
4908	4694	4696	35	Number of dwellings-total
427600	416356	416047	2020	Floor space of dwellings-total
3094	3010	3010	24	Number of occupied dwellings
281089	276906	276674	1402	Floor space of occupied dwellings
				Other
7568	5574	5574	130	Number of dwellings-total
726548	605525	604968	8996	Floor space of dwellings-total
4516	3832	3812	85	Number of occupied dwellings
477653	435289	433528	6046	Floor space of occupied dwellings
				Ćuprija
14269	12531	12556	110	Number of dwellings-total
1139549	1045129	1046340	6448	Floor space of dwellings-total
10194	9566	9558	95	Number of occupied dwellings
844388	809879	808859	5811	Floor space of occupied dwellings
				Urban
8948	8550	8578	32	Number of dwellings-total
674263	657144	658562	1813	Floor space of dwellings-total
6565	6431	6440	28	Number of occupied dwellings
515692	509416	509631	1595	Floor space of occupied dwellings
				Other
5321	3981	3978	78	Number of dwellings-total
465286	387985	387778	4635	Floor space of dwellings-total
3629	3135	3118	67	Number of occupied dwellings
328696	300463	299228	4216	Floor space of occupied dwellings
				Rasinska oblast
<b>99789</b>	<b>81896</b>	<b>81276</b>	<b>1778</b>	<b>Number of dwellings-total</b>
<b>7540216</b>	<b>6527451</b>	<b>6477281</b>	<b>107517</b>	<b>Floor space of dwellings-total</b>
<b>74954</b>	<b>67633</b>	<b>67175</b>	<b>1406</b>	<b>Number of occupied dwellings</b>
<b>5867036</b>	<b>5465233</b>	<b>5427512</b>	<b>85785</b>	<b>Floor space of occupied dwellings</b>
				Urban
36701	35745	35831	159	Number of dwellings-total
2541099	2494785	2495626	6992	Floor space of dwellings-total
29977	29573	29615	117	Number of occupied dwellings
2113679	2094962	2094772	5094	Floor space of occupied dwellings
				Other
63088	46151	45445	1619	Number of dwellings-total
4999117	4032666	3981655	100525	Floor space of dwellings-total
44977	38060	37560	1289	Number of occupied dwellings
3753357	3370271	3332740	80691	Floor space of occupied dwellings

## 2.4. Станови према опремљености инсталацијама и помоћним просторијама, по општинама (наставак)

Регион Област Град – општина	Укупно Total	Опремљеност инсталацијама / Furnishing with installations				
		централно/етажног грејања, водовода, канализације и ел. енергије district/central heating, water, sewerage and el. energy	гасовода, водовода, канализације и ел. енергије gas, water, sewerage and el. energy	водовода, канализације и ел. енергије water, sewerage and el. energy	само ел. енергије only electric energy	без инсталација no installations
Александровац						
Број станова укупно	10897	1792	113	7480	550	92
Површина станова укупно	891503	182917	13600	611534	31257	4460
Број настањених станова	7945	1258	107	6300	320	10
Површина настањених станова	687308	138192	12770	523842	19002	359
Градска						
Број станова укупно	2359	539	87	1779	5	1
Површина станова укупно	202542	57035	10278	140852	485	80
Број настањених станова	1971	390	83	1546	1	-
Површина настањених станова	167018	42050	9658	120907	80	-
Остала						
Број станова укупно	8538	1253	26	5701	545	91
Површина станова укупно	688961	125882	3322	470682	30772	4380
Број настањених станова	5974	868	24	4754	319	10
Површина настањених станова	520290	96142	3112	402935	18922	359
Брус						
Број станова укупно	7614	962	-	5422	540	146
Површина станова укупно	543595	80626	-	392351	29437	5263
Број настањених станова	5235	593	-	4424	203	5
Површина настањених станова	392058	53940	-	326111	11258	120
Градска						
Број станова укупно	1844	386	-	1444	14	-
Површина станова укупно	127930	29314	-	97914	702	-
Број настањених станова	1485	252	-	1228	5	-
Површина настањених станова	104907	20623	-	84074	210	-
Остала						
Број станова укупно	5770	576	-	3978	526	146
Површина станова укупно	415665	51312	-	294437	28735	5263
Број настањених станова	3750	341	-	3196	198	5
Површина настањених станова	287151	33317	-	242037	11048	120
Варварин						
Број станова укупно	7908	1567	-	4652	1219	198
Површина станова укупно	627999	165286	-	368466	67164	9231
Број настањених станова	5410	1249	-	3524	571	14
Површина настањених станова	444083	127942	-	281071	30944	559
Остала						
Број станова укупно	7908	1567	-	4652	1219	198
Површина станова укупно	627999	165286	-	368466	67164	9231
Број настањених станова	5410	1249	-	3524	571	14
Површина настањених станова	444083	127942	-	281071	30944	559
Крушевац						
Број станова укупно	51556	21427	1801	25528	2526	338
Површина станова укупно	3826925	1660598	144811	1887598	139723	15884
Број настањених станова	40083	17633	1502	20793	1116	39
Површина настањених станова	3066759	1398795	127744	1561320	60435	1501
Градска						
Број станова укупно	24205	15030	1799	8549	116	26
Површина станова укупно	1635434	1026223	144659	560934	4834	1337
Број настањених станова	19869	12351	1500	7046	52	8
Површина настањених станова	1372630	863196	127592	469345	1880	304
Остала						
Број станова укупно	27351	6397	2	16979	2410	312
Површина станова укупно	2191491	634375	152	1326664	134889	14547
Број настањених станова	20214	5282	2	13747	1064	31
Површина настањених станова	1694129	535599	152	1091975	58555	1197

**Dwellings according to the availability of installations and auxiliary premises, by municipality (continued)**

Помоћне просторије / Auxiliary premises				Region Area City – Municipality
кухиња kitchen	купатило bathroom	нужник / toilet		
		на испирање with flushing	без испирања without flushing	
10867	8331	8284	170	Aleksandrovac
891078	746829	742775	10338	Number of dwellings-total
7929	6939	6909	144	Floor space of dwellings-total
687082	631011	628202	8914	Number of occupied dwellings
				Floor space of occupied dwellings
				Urban
2353	2330	2335	4	Number of dwellings-total
202446	200959	201175	140	Floor space of dwellings-total
1965	1952	1957	4	Number of occupied dwellings
166922	166175	166401	140	Floor space of occupied dwellings
				Other
8514	6001	5949	166	Number of dwellings-total
688632	545870	541600	10198	Floor space of dwellings-total
5964	4987	4952	140	Number of occupied dwellings
520160	464836	461801	8774	Floor space of occupied dwellings
				Brus
7576	5421	5411	231	Number of dwellings-total
543056	420979	419742	13136	Floor space of dwellings-total
5219	4304	4291	189	Number of occupied dwellings
391839	341891	340400	10881	Floor space of occupied dwellings
				Urban
1836	1801	1808	3	Number of dwellings-total
127822	125858	126258	116	Floor space of dwellings-total
1478	1462	1464	3	Number of occupied dwellings
104811	104075	104137	116	Floor space of occupied dwellings
				Other
5740	3620	3603	228	Number of dwellings-total
415234	295121	293484	13020	Floor space of dwellings-total
3741	2842	2827	186	Number of occupied dwellings
287028	237816	236263	10765	Floor space of occupied dwellings
				Varvarin
7880	5696	5503	357	Number of dwellings-total
627601	504441	490782	22830	Floor space of dwellings-total
5392	4469	4337	243	Number of occupied dwellings
443823	392052	382610	15577	Floor space of occupied dwellings
				Other
7880	5696	5503	357	Number of dwellings-total
627601	504441	490782	22830	Floor space of dwellings-total
5392	4469	4337	243	Number of occupied dwellings
443823	392052	382610	15577	Floor space of occupied dwellings
				Kruševac
51328	44802	44550	663	Number of dwellings-total
3823758	3450833	3430706	39301	Floor space of dwellings-total
39977	37259	37070	530	Number of occupied dwellings
3065235	2918593	2903492	31732	Floor space of occupied dwellings
				Urban
24141	23797	23816	104	Number of dwellings-total
1634537	1618337	1618155	4570	Floor space of dwellings-total
19830	19665	19667	72	Number of occupied dwellings
1372080	1365216	1364539	3135	Floor space of occupied dwellings
				Other
27187	21005	20734	559	Number of dwellings-total
2189221	1832496	1812551	34731	Floor space of dwellings-total
20147	17594	17403	458	Number of occupied dwellings
1693155	1553377	1538953	28597	Floor space of occupied dwellings

## 2.4. Станови према опремљености инсталацијама и помоћним просторијама, по општинама (наставак)

Регион Област Град – општина	Укупно Total	Опремљеност инсталацијама / Furnishing with installations				
		централно/етажног грејања, водовода, канализације и ел. енергије district/central heating, water, sewerage and el. energy	гасовода, водовода, канализације и ел. енергије gas, water, sewerage and el. energy	водовода, канализације и ел. енергије water, sewerage and el. energy	само ел. енергије only electric energy	без инсталација no installations
<b>Трстеник</b>						
Број станова укупно	17788	5733	-	9698	1350	124
Површина станова укупно	1328649	430227	-	761302	72888	6164
Број настањених станова	13618	4702	-	8133	729	9
Површина настањених станова	1051016	363126	-	643492	40014	276
<b>Градска</b>						
Број станова укупно	6364	4104	-	2209	49	2
Површина станова укупно	423180	260907	-	159737	2451	85
Број настањених станова	5324	3425	-	1884	15	-
Површина настањених станова	358172	222739	-	134856	577	-
<b>Остала</b>						
Број станова укупно	11424	1629	-	7489	1301	122
Површина станова укупно	905469	169320	-	601565	70437	6079
Број настањених станова	8294	1277	-	6249	714	9
Површина настањених станова	692844	140387	-	508636	39437	276
<b>Тишевац</b>						
Број станова укупно	4559	509	-	3269	624	108
Површина станова укупно	328901	49755	-	240339	31235	4760
Број настањених станова	2935	373	-	2360	184	13
Површина настањених станова	229667	38204	-	181283	9263	535
<b>Градска</b>						
Број станова укупно	2178	223	-	1731	201	21
Површина станова укупно	155450	21676	-	124706	8115	823
Број настањених станова	1482	178	-	1244	54	5
Површина настањених станова	113131	17305	-	93279	2257	210
<b>Остала</b>						
Број станова укупно	2381	286	-	1538	423	87
Површина станова укупно	173451	28079	-	115633	23120	3937
Број настањених станова	1453	195	-	1116	130	8
Површина настањених станова	116536	20899	-	88004	7006	325
<b>Рашка област</b>						
<b>Број станова укупно</b>	<b>118890</b>	<b>31538</b>	<b>1032</b>	<b>78588</b>	<b>5009</b>	<b>809</b>
<b>Површина станова укупно</b>	<b>8722900</b>	<b>2524776</b>	<b>106133</b>	<b>5716707</b>	<b>257480</b>	<b>35462</b>
<b>Број настањених станова</b>	<b>88319</b>	<b>24740</b>	<b>857</b>	<b>60933</b>	<b>2129</b>	<b>76</b>
<b>Површина настањених станова</b>	<b>6740067</b>	<b>2039293</b>	<b>93215</b>	<b>4550218</b>	<b>111721</b>	<b>2504</b>
<b>Градска</b>						
Број станова укупно	59966	21939	879	37329	400	51
Површина станова укупно	4369079	1639115	88415	2683353	23546	2725
Број настањених станова	47404	17234	717	29839	153	8
Површина настањених станова	3546907	1326874	76848	2195421	8354	293
<b>Остала</b>						
Број станова укупно	58924	9599	153	41259	4609	758
Површина станова укупно	4353821	885661	17718	3033354	233934	32737
Број настањених станова	40915	7506	140	31094	1976	68
Површина настањених станова	3193160	712419	16367	2354797	103367	2211

**Dwellings according to the availability of installations and auxiliary premises, by municipality (continued)**

Помоћне просторије / Auxiliary premises				Region Area City – Municipality
кухиња kitchen	купатило bathroom	нужник / toilet		
		на испирање with flushing	без испирања without flushing	
				Trstenik
17604	14243	14182	274	Number of dwellings-total
1326161	1133272	1126139	16756	Floor space of dwellings-total
13504	12091	12029	246	Number of occupied dwellings
1049418	971007	964533	15104	Floor space of occupied dwellings
				Urban
6210	6080	6136	26	Number of dwellings-total
421070	413417	414063	1047	Floor space of dwellings-total
5223	5160	5197	24	Number of occupied dwellings
356747	353346	353802	948	Floor space of occupied dwellings
				Other
11394	8163	8046	248	Number of dwellings-total
905091	719855	712076	15709	Floor space of dwellings-total
8281	6931	6832	222	Number of occupied dwellings
692671	617661	610731	14156	Floor space of occupied dwellings
				Čičevac
4534	3403	3346	83	Number of dwellings-total
328562	271097	267137	5156	Floor space of dwellings-total
2933	2571	2539	54	Number of occupied dwellings
229639	210679	208275	3577	Floor space of occupied dwellings
				Urban
2161	1737	1736	22	Number of dwellings-total
155224	136214	135975	1119	Floor space of dwellings-total
1481	1334	1330	14	Number of occupied dwellings
113119	106150	105893	755	Floor space of occupied dwellings
				Other
2373	1666	1610	61	Number of dwellings-total
173338	134883	131162	4037	Floor space of dwellings-total
1452	1237	1209	40	Number of occupied dwellings
116520	104529	102382	2822	Floor space of occupied dwellings
				<b>Raška oblast</b>
<b>118414</b>	<b>103331</b>	<b>102633</b>	<b>1695</b>	<b>Number of dwellings-total</b>
<b>8716508</b>	<b>7922953</b>	<b>7866047</b>	<b>102335</b>	<b>Floor space of dwellings-total</b>
<b>88098</b>	<b>82041</b>	<b>81721</b>	<b>1146</b>	<b>Number of occupied dwellings</b>
<b>6736993</b>	<b>6427720</b>	<b>6394072</b>	<b>72136</b>	<b>Floor space of occupied dwellings</b>
				Urban
59791	58650	58461	290	Number of dwellings-total
4366745	4302854	4284980	21825	Floor space of dwellings-total
47286	46725	46666	238	Number of occupied dwellings
3545278	3516813	3505829	18295	Floor space of occupied dwellings
				Other
58623	44681	44172	1405	Number of dwellings-total
4349763	3620099	3581067	80510	Floor space of dwellings-total
40812	35316	35055	908	Number of occupied dwellings
3191715	2910907	2888243	53841	Floor space of occupied dwellings



## 2.4. Станови према опремљености инсталацијама и помоћним просторијама, по општинама (наставка)

Регион Област Град – општина	Укупно Total	Опремљеност инсталацијама / Furnishing with installations				
		централно/етажног грејања, водовода, канализације и ел. енергије district/central heating, water, sewerage and el. energy	гасовода, водовода, канализације и ел. енергије gas, water, sewerage and el. energy	водовода, канализације и ел. енергије water, sewerage and el. energy	само ел. енергије only electric energy	без инсталација no installations
Врњачка Бања						
Број станова укупно	15800	4244	839	10861	331	73
Површина станова укупно	1151586	376145	85436	731409	16948	2901
Број настањених станова	9130	2575	680	6308	95	7
Површина настањених станова	756392	262246	73786	474821	4540	285
Градска						
Број станова укупно	8118	2545	687	5363	36	9
Површина станова укупно	524127	202225	67818	306677	1730	495
Број настањених станова	3722	1244	541	2372	9	-
Површина настањених станова	292220	122752	57519	159984	291	-
Остала						
Број станова укупно	7682	1699	152	5498	295	64
Површина станова укупно	627459	173920	17618	424732	15218	2406
Број настањених станова	5408	1331	139	3936	86	7
Површина настањених станова	464172	139494	16267	314837	4249	285
Краљево						
Број станова укупно	53367	17996	193	31452	2378	299
Површина станова укупно	3848958	1376966	20697	2265774	117009	12170
Број настањених станова	41358	15143	177	25124	905	36
Површина настањених станова	3091059	1183260	19429	1850155	44769	1067
Градска						
Број станова укупно	27538	13250	192	14012	184	18
Површина станова укупно	1931419	929853	20597	983297	10467	811
Број настањених станова	23213	11223	176	11851	66	4
Површина настањених станова	1650152	803298	19329	836531	3586	123
Остала						
Број станова укупно	25829	4746	1	17440	2194	281
Површина станова укупно	1917539	447113	100	1282477	106542	11359
Број настањених станова	18145	3920	1	13273	839	32
Површина настањених станова	1440907	379962	100	1013624	41183	944
Нови Пазар						
Број станова укупно	28688	6306	-	20568	996	276
Површина станова укупно	2284565	535377	-	1641111	58433	12951
Број настањених станова	23022	4767	-	17605	552	27
Површина настањених станова	1849288	410567	-	1400919	31699	957
Градска						
Број станова укупно	17679	4952	-	12615	91	17
Површина станова укупно	1442577	409342	-	1024829	7125	1064
Број настањених станова	15150	3893	-	11200	52	2
Површина настањених станова	1228330	326907	-	897743	3432	110
Остала						
Број станова укупно	11009	1354	-	7953	905	259
Површина станова укупно	841988	126035	-	616282	51308	11887
Број настањених станова	7872	874	-	6405	500	25
Површина настањених станова	620958	83660	-	503176	28267	847

**Dwellings according to the availability of installations and auxiliary premises, by municipality (continued)**

Помоћне просторије / Auxiliary premises				Region Area City – Municipality
кухиња kitchen	купатило bathroom	нужник / toilet		
		на испирање with flushing	без испирања without flushing	
15757	14597	14456	83	Vrnjačka Banja
1151033	1091905	1084455	4639	Number of dwellings-total
9113	8689	8693	60	Floor space of dwellings-total
756169	735501	734956	3570	Number of occupied dwellings
				Floor space of occupied dwellings
8100	7978	7862	15	Urban
523890	517758	511804	705	Number of dwellings-total
3712	3668	3685	9	Floor space of dwellings-total
292088	290191	290669	495	Number of occupied dwellings
				Floor space of occupied dwellings
7657	6619	6594	68	Other
627143	574147	572651	3934	Number of dwellings-total
5401	5021	5008	51	Floor space of dwellings-total
464081	445310	444287	3075	Number of occupied dwellings
				Floor space of occupied dwellings
53116	46755	46644	576	Kraljevo
3845546	3517071	3508091	30178	Number of dwellings-total
41268	38850	38801	381	Floor space of dwellings-total
3089788	2969500	2964122	20823	Number of occupied dwellings
				Floor space of occupied dwellings
27457	26974	27012	53	Urban
1930330	1903000	1904557	2671	Number of dwellings-total
23165	22941	22966	38	Floor space of dwellings-total
1649473	1637846	1638291	1991	Number of occupied dwellings
				Floor space of occupied dwellings
25659	19781	19632	523	Other
1915216	1614071	1603534	27507	Number of dwellings-total
18103	15909	15835	343	Floor space of dwellings-total
1440315	1331654	1325831	18832	Number of occupied dwellings
				Floor space of occupied dwellings
28579	25269	25020	523	Novi Pazar
2283108	2094768	2071831	36220	Number of dwellings-total
22950	21423	21273	364	Floor space of dwellings-total
1848282	1765309	1748958	26732	Number of occupied dwellings
				Floor space of occupied dwellings
17634	17376	17272	173	Urban
1441966	1424545	1412521	15107	Number of dwellings-total
15109	14957	14874	144	Floor space of dwellings-total
1227775	1218908	1209162	12567	Number of occupied dwellings
				Floor space of occupied dwellings
10945	7893	7748	350	Other
841142	670223	659310	21113	Number of dwellings-total
7841	6466	6399	220	Floor space of dwellings-total
620507	546401	539796	14165	Number of occupied dwellings
				Floor space of occupied dwellings

## 2.4. Станови према опремљености инсталацијама и помоћним просторијама, по општинама (наставак)

Регион Област Град – општина	Укупно Total	Опремљеност инсталацијама / Furnishing with installations				
		централно/етажног грејања, водовода, канализације и ел. енергије district/central heating, water, sewerage and el. energy	гасовода, водовода, канализације и ел. енергије gas, water, sewerage and el. energy	водовода, канализације и ел. енергије water, sewerage and el. energy	само ел. енергије only electric energy	без инсталација no installations
<b>Рашка</b>						
Број станова укупно	12316	1375	-	9502	770	100
Површина станова укупно	752029	102227	-	582154	32923	3898
Број настањених станова	8312	1097	-	6976	226	3
Површина настањених станова	531110	84438	-	435817	10225	80
<b>Градска</b>						
Број станова укупно	3683	611	-	3010	58	4
Површина станова укупно	223172	44086	-	176773	2153	160
Број настањених станова	3045	489	-	2532	22	2
Површина настањених станова	187343	37039	-	149397	847	60
<b>Остала</b>						
Број станова укупно	8633	764	-	6492	712	96
Површина станова укупно	528857	58141	-	405381	30770	3738
Број настањених станова	5267	608	-	4444	204	1
Површина настањених станова	343767	47399	-	286420	9378	20
<b>Тутин</b>						
Број станова укупно	8719	1617	-	6205	534	61
Површина станова укупно	685762	134061	-	496259	32167	3542
Број настањених станова	6497	1158	-	4920	351	3
Површина настањених станова	512218	98782	-	388506	20488	115
<b>Градска</b>						
Број станова укупно	2948	581	-	2329	31	3
Површина станова укупно	247784	53609	-	191777	2071	195
Број настањених станова	2274	385	-	1884	4	-
Површина настањених станова	188862	36878	-	151766	198	-
<b>Остала</b>						
Број станова укупно	5771	1036	-	3876	503	58
Површина станова укупно	437978	80452	-	304482	30096	3347
Број настањених станова	4223	773	-	3036	347	3
Површина настањених станова	323356	61904	-	236740	20290	115
<b>Шумадијска област</b>						
Број станова укупно	131987	46514	13849	67497	8729	934
Површина станова укупно	9240628	3364588	1134287	4810588	430200	40332
Број настањених станова	94562	35078	11521	51227	3019	60
Површина настањених станова	6990121	2639811	987714	3769334	157257	2059
<b>Градска</b>						
Број станова укупно	78594	38377	13685	33189	926	139
Површина станова укупно	5461820	2633267	1117410	2308555	46176	6450
Број настањених станова	62290	29348	11388	27627	326	9
Површина настањених станова	4460953	2088105	973794	1950054	14965	303
<b>Остала</b>						
Број станова укупно	53393	8137	164	34308	7803	795
Површина станова укупно	3778808	731321	16877	2502033	384024	33882
Број настањених станова	32272	5730	133	23600	2693	51
Површина настањених станова	2529168	551706	13920	1819280	142292	1756

**Dwellings according to the availability of installations and auxiliary premises, by municipality (continued)**

Помоћне просторије / Auxiliary premises				Region Area City – Municipality
кухиња kitchen	купатило bathroom	нужник / toilet		
		на испирање with flushing	без испирања without flushing	
				<b>Raška</b>
12260	9653	9681	201	Number of dwellings-total
751289	629898	630517	9149	Floor space of dwellings-total
8285	7524	7531	130	Number of occupied dwellings
530742	496516	496432	5938	Floor space of occupied dwellings
				<b>Urban</b>
3659	3468	3479	21	Number of dwellings-total
222874	215003	215475	873	Floor space of dwellings-total
3032	2929	2932	20	Number of occupied dwellings
187167	182833	182881	833	Floor space of occupied dwellings
				<b>Other</b>
8601	6185	6202	180	Number of dwellings-total
528415	414895	415042	8276	Floor space of dwellings-total
5253	4595	4599	110	Number of occupied dwellings
343575	313683	313551	5105	Floor space of occupied dwellings
				<b>Tutin</b>
8702	7057	6832	312	Number of dwellings-total
685532	589311	571153	22149	Floor space of dwellings-total
6482	5555	5423	211	Number of occupied dwellings
512012	460894	449604	15073	Floor space of occupied dwellings
				<b>Urban</b>
2941	2854	2836	28	Number of dwellings-total
247685	242548	240623	2469	Floor space of dwellings-total
2268	2230	2209	27	Number of occupied dwellings
188775	187035	184826	2409	Floor space of occupied dwellings
				<b>Other</b>
5761	4203	3996	284	Number of dwellings-total
437847	346763	330530	19680	Floor space of dwellings-total
4214	3325	3214	184	Number of occupied dwellings
323237	273859	264778	12664	Floor space of occupied dwellings
				<b>Šumadijska oblast</b>
131319	111217	110868	1754	<b>Number of dwellings-total</b>
9231417	8213573	8181217	96135	<b>Floor space of dwellings-total</b>
94335	86947	86809	1168	<b>Number of occupied dwellings</b>
6986882	6602898	6586310	65970	<b>Floor space of occupied dwellings</b>
				<b>Urban</b>
78344	75509	75591	439	Number of dwellings-total
5458332	5317720	5318847	20130	Floor space of dwellings-total
62144	60850	60889	343	Number of occupied dwellings
4458905	4399347	4398266	15902	Floor space of occupied dwellings
				<b>Other</b>
52975	35708	35277	1315	Number of dwellings-total
3773085	2895853	2862370	76005	Floor space of dwellings-total
32191	26097	25920	825	Number of occupied dwellings
2527977	2203551	2188044	50068	Floor space of occupied dwellings

## 2.4. Станови према опремљености инсталацијама и помоћним просторијама, по општинама (наставак)

Регион Област Град – општина	Укупно Total	Опремљеност инсталацијама / Furnishing with installations				
		централно/етажног грејања, водовода, канализације и ел. енергије district/central heating, water, sewerage and el. energy	гасовода, водовода, канализације и ел. енергије gas, water, sewerage and el. energy	водовода, канализације и ел. енергије water, sewerage and el. energy	само ел. енергије only electric energy	без инсталација no installations
Аранђеловац						
Број станова укупно	21277	6825	3998	11887	1145	89
Површина станова укупно	1532786	584519	350796	792906	54638	3784
Број настањених станова	15397	5184	3522	8983	371	9
Површина настањених станова	1157611	459449	312095	611528	19006	377
Градска						
Број станова укупно	10750	4725	3847	5115	29	10
Површина станова укупно	780534	396181	335700	312301	1451	608
Број настањених станова	8576	3634	3401	4138	5	-
Површина настањених станова	634375	316365	299756	254371	108	-
Остала						
Број станова укупно	10527	2100	151	6772	1116	79
Површина станова укупно	752252	188338	15096	480605	53187	3176
Број настањених станова	6821	1550	121	4845	366	9
Површина настањених станова	523236	143084	12339	357157	18898	377
Баточина						
Број станова укупно	5499	938	-	3607	796	81
Површина станова укупно	425716	83761	-	290110	43307	3572
Број настањених станова	3651	741	-	2600	286	6
Површина настањених станова	303751	67906	-	217516	16529	194
Остала						
Број станова укупно	5499	938	-	3607	796	81
Површина станова укупно	425716	83761	-	290110	43307	3572
Број настањених станова	3651	741	-	2600	286	6
Површина настањених станова	303751	67906	-	217516	16529	194
Кнић						
Број станова укупно	8644	1442	-	5673	1105	170
Површина станова укупно	586428	120126	-	394724	50857	7350
Број настањених станова	4714	888	-	3512	268	2
Површина настањених станова	365156	84103	-	265207	13156	79
Остала						
Број станова укупно	8644	1442	-	5673	1105	170
Површина станова укупно	586428	120126	-	394724	50857	7350
Број настањених станова	4714	888	-	3512	268	2
Површина настањених станова	365156	84103	-	265207	13156	79
Крагујевац						
Број станова укупно	77898	34394	9729	33305	3405	320
Површина станова укупно	5224437	2284053	769068	2303433	158097	13581
Број настањених станова	58054	26179	7886	26592	1081	23
Површина настањених станова	4096986	1806216	662285	1895709	52916	748
Градска						
Број станова укупно	61631	32276	9729	23501	722	97
Површина станова укупно	4163583	2100883	769068	1631845	35473	4542
Број настањених станова	49085	24782	7886	19920	245	8
Површина настањених станова	3431130	1673450	662285	1407901	11315	278
Остала						
Број станова укупно	16267	2118	-	9804	2683	223
Површина станова укупно	1060854	183170	-	671588	122624	9039
Број настањених станова	8969	1397	-	6672	836	15
Површина настањених станова	665856	132766	-	487808	41601	470

**Dwellings according to the availability of installations and auxiliary premises, by municipality (continued)**

Помоћне просторије / Auxiliary premises				Region Area City – Municipality
кухиња kitchen	купатило bathroom	нужик / toilet		
		на испирање with flushing	без испирања without flushing	
				Arandjelovac
21195	18473	18479	160	Number of dwellings-total
1531674	1393427	1392159	9355	Floor space of dwellings-total
15370	14376	14384	110	Number of occupied dwellings
1157246	1105810	1104719	6913	Floor space of occupied dwellings
				Urban
10726	10628	10643	15	Number of dwellings-total
780213	774929	775443	846	Floor space of dwellings-total
8559	8528	8534	13	Number of occupied dwellings
634143	632634	632587	776	Floor space of occupied dwellings
				Other
10469	7845	7836	145	Number of dwellings-total
751461	618498	616716	8509	Floor space of dwellings-total
6811	5848	5850	97	Number of occupied dwellings
523103	473176	472132	6137	Floor space of occupied dwellings
				Batočina
5470	4084	4041	71	Number of dwellings-total
425321	348740	345401	4674	Floor space of dwellings-total
3646	3130	3110	56	Number of occupied dwellings
303677	273418	271962	3734	Floor space of occupied dwellings
				Other
5470	4084	4041	71	Number of dwellings-total
425321	348740	345401	4674	Floor space of dwellings-total
3646	3130	3110	56	Number of occupied dwellings
303677	273418	271962	3734	Floor space of occupied dwellings
				Knić
8565	5716	5663	301	Number of dwellings-total
585375	446066	441436	16290	Floor space of dwellings-total
4704	3881	3863	132	Number of occupied dwellings
365006	322377	320791	7557	Floor space of occupied dwellings
				Other
8565	5716	5663	301	Number of dwellings-total
585375	446066	441436	16290	Floor space of dwellings-total
4704	3881	3863	132	Number of occupied dwellings
365006	322377	320791	7557	Floor space of occupied dwellings
				Kragujevac
77474	68718	68541	880	Number of dwellings-total
5218522	4793053	4777548	44999	Floor space of dwellings-total
57892	54891	54809	628	Number of occupied dwellings
4094656	3948630	3939420	32811	Floor space of occupied dwellings
				Urban
61418	59167	59236	363	Number of dwellings-total
4160589	4051048	4052381	15689	Floor space of dwellings-total
48963	47941	47976	285	Number of occupied dwellings
3429406	3383382	3382911	12526	Floor space of occupied dwellings
				Other
16056	9551	9305	517	Number of dwellings-total
1057933	742005	725167	29310	Floor space of dwellings-total
8929	6950	6833	343	Number of occupied dwellings
665250	565248	556509	20285	Floor space of occupied dwellings

## 2.4. Станови према опремљености инсталацијама и помоћним просторијама, по општинама (наставак)

Регион Област Град – општина	Укупно Total	Опремљеност инсталацијама / Furnishing with installations				
		централно/етажног грејања, водовода, канализације и ел. енергије district/central heating, water, sewerage and el. energy	гасовода, водовода, канализације и ел. енергије gas, water, sewerage and el. energy	водовода, канализације и ел. енергије water, sewerage and el. energy	само ел. енергије only electric energy	без инсталација no installations
Лапово						
Број станова укупно	3293	562	122	2469	152	22
Површина станова укупно	273645	53986	14423	202321	7754	925
Број настањених станова	2393	330	113	1939	63	-
Површина настањених станова	208062	36302	13334	161711	3105	-
Градска						
Број станова укупно	2941	520	109	2219	129	16
Површина станова укупно	249527	50485	12642	184911	6859	733
Број настањених станова	2166	316	101	1741	58	-
Површина настањених станова	191418	34724	11753	148003	2882	-
Остала						
Број станова укупно	352	42	13	250	23	6
Површина станова укупно	24118	3501	1781	17410	895	192
Број настањених станова	227	14	12	198	5	-
Површина настањених станова	16644	1578	1581	13708	223	-
Рача						
Број станова укупно	5351	646	-	3611	935	132
Површина станова укупно	425900	71840	-	293486	52851	5846
Број настањених станова	3536	527	-	2603	395	9
Површина настањених станова	302054	59179	-	219544	22876	309
Градска						
Број станова укупно	1102	248	-	821	24	9
Површина станова укупно	92261	25826	-	65232	916	287
Број настањених станова	825	206	-	606	12	1
Површина настањених станова	69422	21265	-	47722	410	25
Остала						
Број станова укупно	4249	398	-	2790	911	123
Површина станова укупно	333639	46014	-	228254	51935	5559
Број настањених станова	2711	321	-	1997	383	8
Површина настањених станова	232632	37914	-	171822	22466	284
Топола						
Број станова укупно	10025	1707	-	6945	1191	120
Површина станова укупно	771716	166303	-	533608	62696	5274
Број настањених станова	6817	1229	-	4998	555	11
Површина настањених станова	556501	126656	-	398119	29669	352
Градска						
Број станова укупно	2170	608	-	1533	22	7
Површина станова укупно	175915	59892	-	114266	1477	280
Број настањених станова	1638	410	-	1222	6	-
Површина настањених станова	134608	42301	-	92057	250	-
Остала						
Број станова укупно	7855	1099	-	5412	1169	113
Површина станова укупно	595801	106411	-	419342	61219	4994
Број настањених станова	5179	819	-	3776	549	11
Површина настањених станова	421893	84355	-	306062	29419	352



**Dwellings according to the availability of installations and auxiliary premises, by municipality (continued)**

Помоћне просторије / Auxiliary premises				Region Area City – Municipality
кухиња kitchen	купатило bathroom	нужник / toilet		
		на испирање with flushing	без испирања without flushing	
				Lapovo
3283	2873	2864	51	Number of dwellings-total
273506	251709	250635	3107	Floor space of dwellings-total
2390	2191	2186	35	Number of occupied dwellings
208019	197602	196910	2297	Floor space of occupied dwellings
				Urban
2932	2602	2595	38	Number of dwellings-total
249403	231173	230304	2503	Floor space of dwellings-total
2163	1988	1983	28	Number of occupied dwellings
191375	181996	181379	1868	Floor space of occupied dwellings
				Other
351	271	269	13	Number of dwellings-total
24103	20536	20331	604	Floor space of dwellings-total
227	203	203	7	Number of occupied dwellings
16644	15606	15531	429	Floor space of occupied dwellings
				Rača
5332	3718	3669	75	Number of dwellings-total
425633	335568	331519	5285	Floor space of dwellings-total
3529	2843	2829	59	Number of occupied dwellings
301957	262158	260758	4184	Floor space of occupied dwellings
				Urban
1102	1043	1045	5	Number of dwellings-total
92261	89822	89847	366	Floor space of dwellings-total
825	799	800	2	Number of occupied dwellings
69422	68489	68426	176	Floor space of occupied dwellings
				Other
4230	2675	2624	70	Number of dwellings-total
333372	245746	241672	4919	Floor space of dwellings-total
2704	2044	2029	57	Number of occupied dwellings
232535	193669	192332	4008	Floor space of occupied dwellings
				Topola
10000	7635	7611	216	Number of dwellings-total
771386	645010	642519	12425	Floor space of dwellings-total
6804	5635	5628	148	Number of occupied dwellings
556321	492903	491750	8474	Floor space of occupied dwellings
				Urban
2166	2069	2072	18	Number of dwellings-total
175866	170748	170872	726	Floor space of dwellings-total
1634	1594	1596	15	Number of occupied dwellings
134559	132846	132963	556	Floor space of occupied dwellings
				Other
7834	5566	5539	198	Number of dwellings-total
595520	474262	471647	11699	Floor space of dwellings-total
5170	4041	4032	133	Number of occupied dwellings
421762	360057	358787	7918	Floor space of occupied dwellings

## 2.4. Станови према опремљености инсталацијама и помоћним просторијама, по општинама (наставак)

Регион Област Град – општина	Укупно Total	Опремљеност инсталацијама / Furnishing with installations				
		централно/етажног грејања, водовода, канализације и ел. енергије district/central heating, water, sewerage and el. energy	гасовода, водовода, канализације и ел. енергије gas, water, sewerage and el. energy	водовода, канализације и ел. енергије water, sewerage and el. energy	само ел. енергије only electric energy	без инсталација no installations
<b>Регион Јужне и Источне Србије</b>						
Број станова укупно	745819	208759	1732	442605	61177	14282
Површина станова укупно	52694861	16654223	153511	31156148	3131810	613136
Број настањених станова	510941	154835	1431	328771	24188	999
Површина настањених станова	37770495	12700015	132778	23637904	1243437	37067
Градска						
Број станова укупно	345879	145845	1505	193865	4581	1014
Површина станова укупно	24150996	10607546	133871	13232244	221261	47885
Број настањених станова	271393	113832	1245	155266	1766	117
Површина настањених станова	19227848	8434577	117037	10679203	76466	4292
Остала						
Број станова укупно	399940	62914	227	248740	56596	13268
Површина станова укупно	28543865	6046677	19640	17923904	2910549	565251
Број настањених станова	239548	41003	186	173505	22422	882
Површина настањених станова	18542647	4265438	15741	12958701	1166971	32775
<b>Борска област</b>						
Број станова укупно	68664	33424	-	27518	4748	1619
Површина станова укупно	4980372	2548752	-	2052980	232354	66166
Број настањених станова	44979	24846	-	17955	1782	124
Површина настањених станова	3323269	1879165	-	1334060	87867	4466
Градска						
Број станова укупно	33776	23174	-	9936	458	185
Површина станова укупно	2236203	1530844	-	675116	20555	8582
Број настањених станова	25577	18338	-	7057	162	10
Површина настањених станова	1668917	1198034	-	463753	6121	441
Остала						
Број станова укупно	34888	10250	-	17582	4290	1434
Површина станова укупно	2744169	1017908	-	1377864	211799	57584
Број настањених станова	19402	6508	-	10898	1620	114
Површина настањених станова	1654352	681131	-	870307	81746	4025
Бор						
Број станова укупно	22542	14117	-	6664	1016	365
Површина станова укупно	1442154	902805	-	447429	54719	14792
Број настањених станова	16705	11897	-	4319	417	23
Површина настањених станова	1114461	778026	-	308725	23720	692
Градска						
Број станова укупно	14606	12506	-	1878	127	92
Површина станова укупно	865997	749764	-	106169	5858	3987
Број настањених станова	12103	10680	-	1375	41	4
Површина настањених станова	733916	654379	-	77864	1339	115
Остала						
Број станова укупно	7936	1611	-	4786	889	273
Површина станова укупно	576157	153041	-	341260	48861	10805
Број настањених станова	4602	1217	-	2944	376	19
Површина настањених станова	380545	123647	-	230861	22381	577

**Dwellings according to the availability of installations and auxiliary premises, by municipality (continued)**

Помоћне просторије / Auxiliary premises				Region Area City – Municipality
кухиња kitchen	купатило bathroom	нуџник / toilet		
		на испирање with flushing	без испирања without flushing	
				<b>Region Južne i Istočne Srbije</b>
741350	575195	570421	20296	Number of dwellings-total
52632109	43823428	43427329	1185899	Floor space of dwellings-total
508966	442186	439167	13851	Number of occupied dwellings
37741866	34193212	33917301	827844	Floor space of occupied dwellings
				Urban
344334	329361	330069	3025	Number of dwellings-total
24129259	23369868	23389948	147153	Floor space of dwellings-total
270440	262983	263321	2368	Number of occupied dwellings
19214326	18866128	18866948	114024	Floor space of occupied dwellings
				Other
397016	245834	240352	17271	Number of dwellings-total
28502850	20453560	20037381	1038746	Floor space of dwellings-total
238526	179203	175846	11483	Number of occupied dwellings
18527540	15327084	15050353	713820	Floor space of occupied dwellings
				<b>Borska oblast</b>
67955	54976	54903	1589	Number of dwellings-total
4970329	4298940	4284536	92062	Floor space of dwellings-total
44711	39488	39394	1029	Number of occupied dwellings
3319358	3046354	3031437	62559	Floor space of occupied dwellings
				Urban
33444	31935	31981	276	Number of dwellings-total
2231374	2159652	2161292	11849	Floor space of dwellings-total
25390	24712	24748	165	Number of occupied dwellings
1666179	1636096	1637012	7199	Floor space of occupied dwellings
				Other
34511	23041	22922	1313	Number of dwellings-total
2738955	2139288	2123244	80213	Floor space of dwellings-total
19321	14776	14646	864	Number of occupied dwellings
1653179	1410258	1394425	55360	Floor space of occupied dwellings
				Bor
22187	18643	18591	377	Number of dwellings-total
1437040	1245709	1240357	21057	Floor space of dwellings-total
16538	14941	14930	260	Number of occupied dwellings
1111995	1021316	1019064	15859	Floor space of occupied dwellings
				Urban
14353	13820	13848	63	Number of dwellings-total
862287	835527	836315	2583	Floor space of dwellings-total
11950	11678	11698	49	Number of occupied dwellings
731662	719044	719513	2058	Floor space of occupied dwellings
				Other
7834	4823	4743	314	Number of dwellings-total
574753	410182	404042	18474	Floor space of dwellings-total
4588	3263	3232	211	Number of occupied dwellings
380333	302272	299551	13801	Floor space of occupied dwellings

## 2.4. Станови према опремљености инсталацијама и помоћним просторијама, по општинама (наставак)

Регион Област Град – општина	Укупно Total	Опремљеност инсталацијама / Furnishing with installations				
		централно/етажног грејања, водовода, канализације и ел. енергије district/central heating, water, sewerage and el. energy	гасовода, водовода, канализације и ел. енергије gas, water, sewerage and el. energy	водовода, канализације и ел. енергије water, sewerage and el. energy	само ел. енергије only electric energy	без инсталација no installations
Кладово						
Број станова укупно	12892	7133	-	4280	881	267
Површина станова укупно	1028995	599919	-	357841	41221	10056
Број настањених станова	7645	4926	-	2410	182	14
Површина настањених станова	635882	416748	-	203327	8897	585
Градска						
Број станова укупно	5356	3369	-	1752	169	52
Површина станова укупно	401883	252593	-	138986	7808	1896
Број настањених станова	3560	2388	-	1120	42	5
Површина настањених станова	266431	177597	-	86572	1813	226
Остала						
Број станова укупно	7536	3764	-	2528	712	215
Површина станова укупно	627112	347326	-	218855	33413	8160
Број настањених станова	4085	2538	-	1290	140	9
Површина настањених станова	369451	239151	-	116755	7084	359
Мајданпек						
Број станова укупно	10126	4004	-	4907	812	193
Површина станова укупно	559723	226210	-	282706	34944	6913
Број настањених станова	7073	2639	-	3847	514	48
Површина настањених станова	403386	153167	-	225561	21616	1688
Градска						
Број станова укупно	5419	2996	-	2353	62	7
Површина станова укупно	290937	161432	-	126921	2229	285
Број настањених станова	3960	2198	-	1726	35	1
Површина настањених станова	216415	120244	-	94870	1201	100
Остала						
Број станова укупно	4707	1008	-	2554	750	186
Површина станова укупно	268786	64778	-	155785	32715	6628
Број настањених станова	3113	441	-	2121	479	47
Површина настањених станова	186971	32923	-	130691	20415	1588
Неготин						
Број станова укупно	23104	8170	-	11667	2039	794
Површина станова укупно	1949500	819818	-	965004	101470	34405
Број настањених станова	13556	5384	-	7379	669	39
Површина настањених станова	1169540	531224	-	596447	33634	1501
Градска						
Број станова укупно	8395	4303	-	3953	100	34
Површина станова укупно	677386	367055	-	303040	4660	2414
Број настањених станова	5954	3072	-	2836	44	-
Површина настањених станова	452155	245814	-	204447	1768	-
Остала						
Број станова укупно	14709	3867	-	7714	1939	760
Површина станова укупно	1272114	452763	-	661964	96810	31991
Број настањених станова	7602	2312	-	4543	625	39
Површина настањених станова	717385	285410	-	392000	31866	1501

**Dwellings according to the availability of installations and auxiliary premises, by municipality (continued)**

Помоћне просторије / Auxiliary premises				Region Area City – Municipality
кухиња kitchen	купатило bathroom	нужник / toilet		
		на испирање with flushing	без испирања without flushing	
				Kladovo
12799	10514	10559	213	Number of dwellings-total
1027703	911508	913524	9939	Floor space of dwellings-total
7627	6955	6970	109	Number of occupied dwellings
635628	600587	601021	5326	Floor space of occupied dwellings
				Urban
5327	4859	4859	119	Number of dwellings-total
401476	379811	379681	5125	Floor space of dwellings-total
3552	3407	3406	64	Number of occupied dwellings
266323	259779	259672	2792	Floor space of occupied dwellings
				Other
7472	5655	5700	94	Number of dwellings-total
626227	531697	533843	4814	Floor space of dwellings-total
4075	3548	3564	45	Number of occupied dwellings
369305	340808	341349	2534	Floor space of occupied dwellings
				Majdanpek
10011	7798	7811	303	Number of dwellings-total
558092	458550	458978	14178	Floor space of dwellings-total
7025	5670	5686	230	Number of occupied dwellings
402695	342054	342205	10892	Floor space of occupied dwellings
				Urban
5392	5196	5201	49	Number of dwellings-total
290559	282560	282967	2067	Floor space of dwellings-total
3946	3841	3851	19	Number of occupied dwellings
216217	212004	212307	825	Floor space of occupied dwellings
				Other
4619	2602	2610	254	Number of dwellings-total
267533	175990	176011	12111	Floor space of dwellings-total
3079	1829	1835	211	Number of occupied dwellings
186478	130050	129898	10067	Floor space of occupied dwellings
				Negotin
22958	18021	17942	696	Number of dwellings-total
1947494	1683173	1671677	46888	Floor space of dwellings-total
13521	11922	11808	430	Number of occupied dwellings
1169040	1082397	1069147	30482	Floor space of occupied dwellings
				Urban
8372	8060	8073	45	Number of dwellings-total
677052	661754	662329	2074	Floor space of dwellings-total
5942	5786	5793	33	Number of occupied dwellings
451977	445269	445520	1524	Floor space of occupied dwellings
				Other
14586	9961	9869	651	Number of dwellings-total
1270442	1021419	1009348	44814	Floor space of dwellings-total
7579	6136	6015	397	Number of occupied dwellings
717063	637128	623627	28958	Floor space of occupied dwellings

## 2.4. Станови према опремљености инсталацијама и помоћним просторијама, по општинама (наставак)

Регион Област Град – општина	Укупно Total	Опремљеност инсталацијама / Furnishing with installations				
		централно/етажног грејања, водовода, канализације и ел. енергије district/central heating, water, sewerage and el. energy	гасовода, водовода, канализације и ел. енергије gas, water, sewerage and el. energy	водовода, канализације и ел. енергије water, sewerage and el. energy	само ел. енергије only electric energy	без инсталација no installations
<b>Браничевска област</b>						
Број станова укупно	90414	35750	-	42809	7156	2047
Површина станова укупно	7619115	3517081	-	3475916	368119	81783
Број настањених станова	58820	25920	-	29292	3095	155
Површина настањених станова	5254208	2648070	-	2416348	156472	5592
Градска						
Број станова укупно	33230	19008	-	13550	537	121
Површина станова укупно	2646787	1533205	-	1079128	27581	6223
Број настањених станова	24130	14217	-	9669	220	16
Површина настањених станова	1933242	1163421	-	759087	9801	571
Остала						
Број станова укупно	57184	16742	-	29259	6619	1926
Површина станова укупно	4972328	1983876	-	2396788	340538	75560
Број настањених станова	34690	11703	-	19623	2875	139
Површина настањених станова	3320966	1484649	-	1657261	146671	5021
Град Пожаревац						
Број станова укупно	32304	19069	-	11533	1208	261
Површина станова укупно	2641163	1601839	-	949350	61663	12561
Број настањених станова	24193	14984	-	8567	523	31
Површина настањених станова	2043555	1297225	-	711885	27393	1212
Градска						
Број станова укупно	23563	15516	-	7631	334	71
Површина станова укупно	1841034	1198986	-	619865	17732	3936
Број настањених станова	18086	12206	-	5711	149	13
Површина настањених станова	1433046	964830	-	460743	6615	516
Остала						
Број станова укупно	8741	3553	-	3902	874	190
Површина станова укупно	800129	402853	-	329485	43931	8625
Број настањених станова	6107	2778	-	2856	374	18
Површина настањених станова	610509	332395	-	251142	20778	696
Пожаревац						
Број станова укупно	26684	15388	-	10061	857	179
Површина станова укупно	2242714	1321803	-	850750	47727	9121
Број настањених станова	20225	12023	-	7674	434	20
Површина настањених станова	1739500	1064850	-	645785	23179	702
Градска						
Број станова укупно	19908	12519	-	7051	273	58
Површина станова укупно	1594516	990606	-	585216	15004	3331
Број настањених станова	15222	9756	-	5340	115	7
Површина настањених станова	1233952	791266	-	437222	5029	231
Остала						
Број станова укупно	6776	2869	-	3010	584	121
Површина станова укупно	648198	331197	-	265534	32723	5790
Број настањених станова	5003	2267	-	2334	319	13
Површина настањених станова	505548	273584	-	208563	18150	471

**Dwellings according to the availability of installations and auxiliary premises, by municipality (continued)**

Помоћне просторије / Auxiliary premises				Region Area City – Municipality
кухиња kitchen	купатило bathroom	нужник / toilet		
		на испирање with flushing	без испирања without flushing	
89852	71762	71571	1793	<b>Bраничевska oblast</b>
7611330	6635186	6608530	110809	Number of dwellings-total
58676	51539	51371	1214	Floor space of dwellings-total
5252137	4872411	4850050	76372	Number of occupied dwellings
				Floor space of occupied dwellings
				Urban
33125	31379	31391	319	Number of dwellings-total
2645316	2552222	2551325	17228	Floor space of dwellings-total
24070	23256	23279	220	Number of occupied dwellings
1932391	1893131	1893145	11435	Floor space of occupied dwellings
				Other
56727	40383	40180	1474	Number of dwellings-total
4966014	4082964	4057205	93581	Floor space of dwellings-total
34606	28283	28092	994	Number of occupied dwellings
3319746	2979280	2956905	64937	Floor space of occupied dwellings
				<i>Grad Požarevac</i>
32152	29188	29182	411	Number of dwellings-total
2639102	2479866	2478600	21987	Floor space of dwellings-total
24138	22761	22748	297	Number of occupied dwellings
2042770	1968641	1966592	16417	Floor space of occupied dwellings
				Urban
23484	22404	22416	197	Number of dwellings-total
1839923	1782812	1782988	10193	Floor space of dwellings-total
18041	17478	17491	148	Number of occupied dwellings
1432398	1404860	1404723	7794	Floor space of occupied dwellings
				Other
8668	6784	6766	214	Number of dwellings-total
799179	697054	695612	11794	Floor space of dwellings-total
6097	5283	5257	149	Number of occupied dwellings
610372	563781	561869	8623	Floor space of occupied dwellings
				Požarevac
26623	24519	24533	281	Number of dwellings-total
2241875	2123429	2123667	15534	Floor space of dwellings-total
20185	19158	19159	204	Number of occupied dwellings
1738938	1683095	1682429	11218	Floor space of occupied dwellings
				Urban
19857	19077	19098	137	Number of dwellings-total
1593812	1551805	1553010	6774	Floor space of dwellings-total
15187	14822	14843	94	Number of occupied dwellings
1233456	1216058	1216885	4584	Floor space of occupied dwellings
				Other
6766	5442	5435	144	Number of dwellings-total
648063	571624	570657	8760	Floor space of dwellings-total
4998	4336	4316	110	Number of occupied dwellings
505482	467037	465544	6634	Floor space of occupied dwellings



## 2.4. Станови према опремљености инсталацијама и помоћним просторијама, по општинама (наставак)

Регион Област Град – општина	Укупно Total	Опремљеност инсталацијама / Furnishing with installations				
		централно/етажног грејања, водовода, канализације и ел. енергије district/central heating, water, sewerage and el. energy	гасовода, водовода, канализације и ел. енергије gas, water, sewerage and el. energy	водовода, канализације и ел. енергије water, sewerage and el. energy	само ел. енергије only electric energy	без инсталација no installations
Костолац						
Број станова укупно	5620	3681	-	1472	351	82
Површина станова укупно	398449	280036	-	98600	13936	3440
Број настањених станова	3968	2961	-	893	89	11
Површина настањених станова	304055	232375	-	66100	4214	510
Градска						
Број станова укупно	3655	2997	-	580	61	13
Површина станова укупно	246518	208380	-	34649	2728	605
Број настањених станова	2864	2450	-	371	34	6
Површина настањених станова	199094	173564	-	23521	1586	285
Остала						
Број станова укупно	1965	684	-	892	290	69
Површина станова укупно	151931	71656	-	63951	11208	2835
Број настањених станова	1104	511	-	522	55	5
Површина настањених станова	104961	58811	-	42579	2628	225
Велико Градиште						
Број станова укупно	10005	4717	-	4551	594	69
Површина станова укупно	981637	526690	-	406868	36768	4566
Број настањених станова	5440	2401	-	2832	182	1
Површина настањених станова	590101	318321	-	259422	10408	40
Градска						
Број станова укупно	3565	1401	-	2121	37	5
Површина станова укупно	307935	138553	-	167269	1881	182
Број настањених станова	2048	724	-	1313	11	-
Површина настањених станова	177990	75948	-	101540	502	-
Остала						
Број станова укупно	6440	3316	-	2430	557	64
Површина станова укупно	673702	388137	-	239599	34887	4384
Број настањених станова	3392	1677	-	1519	171	1
Површина настањених станова	412111	242373	-	157882	9906	40
Голубац						
Број станова укупно	5605	1235	-	3659	352	231
Површина станова укупно	466291	149347	-	279118	16800	9610
Број настањених станова	2612	815	-	1643	128	12
Површина настањених станова	254839	107722	-	139647	5793	494
Остала						
Број станова укупно	5605	1235	-	3659	352	231
Површина станова укупно	466291	149347	-	279118	16800	9610
Број настањених станова	2612	815	-	1643	128	12
Површина настањених станова	254839	107722	-	139647	5793	494
Жабари						
Број станова укупно	6579	1297	-	3433	786	193
Површина станова укупно	525776	147511	-	283548	38223	7603
Број настањених станова	3838	889	-	2471	371	30
Површина настањених станова	337810	107000	-	206053	18160	1076
Остала						
Број станова укупно	6579	1297	-	3433	786	193
Површина станова укупно	525776	147511	-	283548	38223	7603
Број настањених станова	3838	889	-	2471	371	30
Површина настањених станова	337810	107000	-	206053	18160	1076

**Dwellings according to the availability of installations and auxiliary premises, by municipality (continued)**

Помоћне просторије / Auxiliary premises				Region Area City – Municipality
кухиња kitchen	купатило bathroom	нуџник / toilet		
		на испирање with flushing	без испирања without flushing	
				Kostolac
5529	4669	4649	130	Number of dwellings-total
397227	356437	354933	6453	Floor space of dwellings-total
3953	3603	3589	93	Number of occupied dwellings
303832	285546	284163	5199	Floor space of occupied dwellings
				Urban
3627	3327	3318	60	Number of dwellings-total
246111	231007	229978	3419	Floor space of dwellings-total
2854	2656	2648	54	Number of occupied dwellings
198942	188802	187838	3210	Floor space of occupied dwellings
				Other
1902	1342	1331	70	Number of dwellings-total
151116	125430	124955	3034	Floor space of dwellings-total
1099	947	941	39	Number of occupied dwellings
104890	96744	96325	1989	Floor space of occupied dwellings
				Veliko Gradište
9976	8639	8626	209	Number of dwellings-total
981237	894020	890928	13931	Floor space of dwellings-total
5437	4994	4983	132	Number of occupied dwellings
590054	564028	561866	8388	Floor space of occupied dwellings
				Urban
3560	3349	3350	52	Number of dwellings-total
307862	294683	294009	3033	Floor space of dwellings-total
2045	1978	1984	34	Number of occupied dwellings
177943	174974	175108	1560	Floor space of occupied dwellings
				Other
6416	5290	5276	157	Number of dwellings-total
673375	599337	596919	10898	Floor space of dwellings-total
3392	3016	2999	98	Number of occupied dwellings
412111	389054	386758	6828	Floor space of occupied dwellings
				Golubac
5560	4453	4434	121	Number of dwellings-total
465669	406495	404874	6521	Floor space of dwellings-total
2609	2289	2273	57	Number of occupied dwellings
254793	238649	237030	3642	Floor space of occupied dwellings
				Other
5560	4453	4434	121	Number of dwellings-total
465669	406495	404874	6521	Floor space of dwellings-total
2609	2289	2273	57	Number of occupied dwellings
254793	238649	237030	3642	Floor space of occupied dwellings
				Žabari
6498	4053	3952	254	Number of dwellings-total
524634	396148	383528	20574	Floor space of dwellings-total
3818	2936	2857	191	Number of occupied dwellings
337513	291248	281721	15015	Floor space of occupied dwellings
				Other
6498	4053	3952	254	Number of dwellings-total
524634	396148	383528	20574	Floor space of dwellings-total
3818	2936	2857	191	Number of occupied dwellings
337513	291248	281721	15015	Floor space of occupied dwellings

## 2.4. Станови према опремљености инсталацијама и помоћним просторијама, по општинама (наставак)

Регион Област Град – општина	Укупно Total	Опремљеност инсталацијама / Furnishing with installations				
		централно/етажног грејања, водовода, канализације и ел. енергије district/central heating, water, sewerage and el. energy	гасовода, водовода, канализације и ел. енергије gas, water, sewerage and el. energy	водовода, канализације и ел. енергије water, sewerage and el. energy	само ел. енергије only electric energy	без инсталација no installations
Жагубица						
Број станова укупно	7126	985	-	4335	1064	454
Површина станова укупно	439838	87915	-	276227	47139	14842
Број настањених станова	4227	714	-	3022	440	22
Површина настањених станова	287243	65252	-	199005	20609	781
Остала						
Број станова укупно	7126	985	-	4335	1064	454
Површина станова укупно	439838	87915	-	276227	47139	14842
Број настањених станова	4227	714	-	3022	440	22
Површина настањених станова	287243	65252	-	199005	20609	781
Кучево						
Број станова укупно	9365	1911	-	5365	1128	513
Површина станова укупно	751860	210717	-	428283	59311	18653
Број настањених станова	5465	1249	-	3713	442	18
Површина настањених станова	459543	141699	-	290224	22785	559
Градска						
Број станова укупно	2204	597	-	1519	62	26
Површина станова укупно	180754	57901	-	118907	2905	1041
Број настањених станова	1436	334	-	1080	20	2
Површина настањених станова	112179	32131	-	79238	770	40
Остала						
Број станова укупно	7161	1314	-	3846	1066	487
Површина станова укупно	571106	152816	-	309376	56406	17612
Број настањених станова	4029	915	-	2633	422	16
Површина настањених станова	347364	109568	-	210986	22015	519
Мало Црниће						
Број станова укупно	5473	1609	-	2799	773	174
Површина станова укупно	541095	228219	-	257225	40898	6873
Број настањених станова	3546	1267	-	1893	358	13
Површина настањених станова	378681	182374	-	176280	18368	468
Остала						
Број станова укупно	5473	1609	-	2799	773	174
Површина станова укупно	541095	228219	-	257225	40898	6873
Број настањених станова	3546	1267	-	1893	358	13
Површина настањених станова	378681	182374	-	176280	18368	468
Петровац на Млави						
Број станова укупно	13957	4927	-	7134	1251	152
Површина станова укупно	1271455	564843	-	595297	67317	7075
Број настањених станова	9499	3601	-	5151	651	28
Површина настањених станова	902436	428477	-	433832	32956	962
Градска						
Број станова укупно	3898	1494	-	2279	104	19
Површина станова укупно	317064	137765	-	173087	5063	1064
Број настањених станова	2560	953	-	1565	40	1
Површина настањених станова	210027	90512	-	117566	1914	15
Остала						
Број станова укупно	10059	3433	-	4855	1147	133
Површина станова укупно	954391	427078	-	422210	62254	6011
Број настањених станова	6939	2648	-	3586	611	27
Површина настањених станова	692409	337965	-	316266	31042	947

**Dwellings according to the availability of installations and auxiliary premises, by municipality (continued)**

Помоћне просторије / Auxiliary premises				Region Area City – Municipality
кухиња kitchen	купатило bathroom	нужик / toilet		
		на испирање with flushing	без испирања without flushing	
7032	4022	4039	92	Žagubica
438491	302887	302732	5230	Number of dwellings-total
4206	3042	3062	67	Floor space of dwellings-total
286933	230315	230793	3833	Number of occupied dwellings
				Floor space of occupied dwellings
				Other
7032	4022	4039	92	Number of dwellings-total
438491	302887	302732	5230	Floor space of dwellings-total
4206	3042	3062	67	Number of occupied dwellings
286933	230315	230793	3833	Floor space of occupied dwellings
				Kučevo
9268	6312	6299	266	Number of dwellings-total
750522	587936	586490	14916	Floor space of dwellings-total
5443	4412	4397	168	Number of occupied dwellings
459231	403423	401959	9355	Floor space of occupied dwellings
				Urban
2196	2016	2010	36	Number of dwellings-total
180635	171956	171443	2189	Floor space of dwellings-total
1431	1361	1363	15	Number of occupied dwellings
112107	108975	108977	909	Floor space of occupied dwellings
				Other
7072	4296	4289	230	Number of dwellings-total
569887	415980	415047	12727	Floor space of dwellings-total
4012	3051	3034	153	Number of occupied dwellings
347124	294448	292982	8446	Floor space of occupied dwellings
				Malo Crniće
5446	4023	3999	167	Number of dwellings-total
540734	462752	460381	10469	Floor space of dwellings-total
3543	2940	2915	115	Number of occupied dwellings
378639	345657	343153	7538	Floor space of occupied dwellings
				Other
5446	4023	3999	167	Number of dwellings-total
540734	462752	460381	10469	Floor space of dwellings-total
3543	2940	2915	115	Number of occupied dwellings
378639	345657	343153	7538	Floor space of occupied dwellings
				Petrovac na Mlavi
13920	11072	11040	273	Number of dwellings-total
1270941	1105082	1100997	17181	Floor space of dwellings-total
9482	8165	8136	187	Number of occupied dwellings
902204	830450	826936	12184	Floor space of occupied dwellings
				Urban
3885	3610	3615	34	Number of dwellings-total
316896	302771	302885	1813	Floor space of dwellings-total
2553	2439	2441	23	Number of occupied dwellings
209943	204322	204337	1172	Floor space of occupied dwellings
				Other
10035	7462	7425	239	Number of dwellings-total
954045	802311	798112	15368	Floor space of dwellings-total
6929	5726	5695	164	Number of occupied dwellings
692261	626128	622599	11012	Floor space of occupied dwellings

## 2.4. Станови према опремљености инсталацијама и помоћним просторијама, по општинама (наставак)

Регион Област Град – општина	Укупно Total	Опремљеност инсталацијама / Furnishing with installations				
		централно/етажног грејања, водовода, канализације и ел. енергије district/central heating, water, sewerage and el. energy	гасовода, водовода, канализације и ел. енергије gas, water, sewerage and el. energy	водовода, канализације и ел. енергије water, sewerage and el. energy	само ел. енергије only electric energy	без инсталација no installations
<b>Зајечарска област</b>						
Број станова укупно	64302	18996	-	34638	6453	2798
Површина станова укупно	4514303	1563605	-	2442558	318525	111402
Број настањених станова	41409	14471	-	24635	2014	84
Површина настањених станова	3162952	1239904	-	1804000	103891	3168
Градска						
Број станова укупно	30407	13811	-	15782	598	184
Површина станова укупно	2261553	1107092	-	1114320	29241	9471
Број настањених станова	23218	11053	-	11944	186	14
Површина настањених станова	1780853	909674	-	861179	8467	638
Остала						
Број станова укупно	33895	5185	-	18856	5855	2614
Површина станова укупно	2252750	456513	-	1328238	289284	101931
Број настањених станова	18191	3418	-	12691	1828	70
Површина настањених станова	1382099	330230	-	942821	95424	2530
Бољевац						
Број станова укупно	8727	1457	-	4278	1706	1027
Површина станова укупно	567130	123964	-	308133	84978	36429
Број настањених станова	4443	1019	-	2811	547	32
Површина настањених станова	334040	91742	-	209720	29312	1119
Градска						
Број станова укупно	2174	777	-	1236	110	47
Површина станова укупно	154797	60773	-	86519	5672	1593
Број настањених станова	1549	598	-	888	55	5
Површина настањених станова	113421	48318	-	61765	3017	169
Остала						
Број станова укупно	6553	680	-	3042	1596	980
Површина станова укупно	412333	63191	-	221614	79306	34836
Број настањених станова	2894	421	-	1923	492	27
Површина настањених станова	220619	43424	-	147955	26295	950
Зајечар						
Број станова укупно	28884	11167	-	13674	2620	672
Површина станова укупно	2019703	888740	-	934836	128724	27295
Број настањених станова	20415	9225	-	10144	872	28
Површина настањених станова	1503412	743610	-	706275	44302	954
Градска						
Број станова укупно	15827	8471	-	6949	301	85
Површина станова укупно	1150108	648910	-	480488	14661	5199
Број настањених станова	12937	7236	-	5602	79	5
Површина настањених станова	950743	559251	-	387385	3257	276
Остала						
Број станова укупно	13057	2696	-	6725	2319	587
Површина станова укупно	869595	239830	-	454348	114063	22096
Број настањених станова	7478	1989	-	4542	793	23
Површина настањених станова	552669	184359	-	318890	41045	678

**Dwellings according to the availability of installations and auxiliary premises, by municipality (continued)**

Помоћне просторије / Auxiliary premises				Region Area City – Municipality
кухиња kitchen	купатило bathroom	нужник / toilet		
		на испирање with flushing	без испирања without flushing	
63743	46090	45448	2377	<b>Zaječarska oblast</b>
4506611	3608076	3558343	141160	Number of dwellings-total
41291	35128	34689	1598	Floor space of dwellings-total
3161279	2831603	2794770	97828	Number of occupied dwellings
				Floor space of occupied dwellings
				Urban
30221	28506	28531	306	Number of dwellings-total
2258973	2167678	2168656	14669	Floor space of dwellings-total
23156	22413	22416	237	Number of occupied dwellings
1779981	1744141	1743186	11630	Floor space of occupied dwellings
				Other
33522	17584	16917	2071	Number of dwellings-total
2247638	1440398	1389687	126491	Floor space of dwellings-total
18135	12715	12273	1361	Number of occupied dwellings
1381298	1087462	1051584	86198	Floor space of occupied dwellings
				Boljevac
8589	4220	4189	260	Number of dwellings-total
565197	349852	346448	16618	Floor space of dwellings-total
4430	3033	3006	176	Number of occupied dwellings
333840	255695	252633	11702	Floor space of occupied dwellings
				Urban
2151	1782	1792	31	Number of dwellings-total
154462	135426	136002	1523	Floor space of dwellings-total
1540	1363	1369	22	Number of occupied dwellings
113282	103641	103945	1182	Floor space of occupied dwellings
				Other
6438	2438	2397	229	Number of dwellings-total
410735	214426	210446	15095	Floor space of dwellings-total
2890	1670	1637	154	Number of occupied dwellings
220558	152054	148688	10520	Floor space of occupied dwellings
				Zaječar
28622	22089	21796	1088	Number of dwellings-total
2016119	1679049	1658870	62609	Floor space of dwellings-total
20350	17908	17684	711	Number of occupied dwellings
1502490	1374590	1358118	42121	Floor space of occupied dwellings
				Urban
15737	14926	14905	178	Number of dwellings-total
1148878	1103969	1102868	8697	Floor space of dwellings-total
12909	12566	12543	148	Number of occupied dwellings
950358	934431	932725	7263	Floor space of occupied dwellings
				Other
12885	7163	6891	910	Number of dwellings-total
867241	575080	556002	53912	Floor space of dwellings-total
7441	5342	5141	563	Number of occupied dwellings
552132	440159	425393	34858	Floor space of occupied dwellings

## 2.4. Станови према опремљености инсталацијама и помоћним просторијама, по општинама (наставак)

Регион Област Град – општина	Укупно Total	Опремљеност инсталацијама / Furnishing with installations				
		централно/етажног грејања, водовода, канализације и ел. енергије district/central heating, water, sewerage and el. energy	гасовода, водовода, канализације и ел. енергије gas, water, sewerage and el. energy	водовода, канализације и ел. енергије water, sewerage and el. energy	само ел. енергије only electric energy	без инсталација no installations
<b>Књажевац</b>						
Број станова укупно	18468	4246	-	11095	1813	1017
Површина станова укупно	1244760	338740	-	755856	88732	43610
Број настањених станова	11308	3025	-	7795	455	18
Површина настањених станова	839809	259721	-	555995	22453	858
<b>Градска</b>						
Број станова укупно	7630	2918	-	4523	157	29
Површина станова укупно	564100	238999	-	315863	7463	1591
Број настањених станова	5960	2382	-	3532	40	4
Површина настањених станова	456172	201372	-	252930	1593	193
<b>Остала</b>						
Број станова укупно	10838	1328	-	6572	1656	988
Површина станова укупно	680660	99741	-	439993	81269	42019
Број настањених станова	5348	643	-	4263	415	14
Површина настањених станова	383637	58349	-	303065	20860	665
<b>Сокобања</b>						
Број станова укупно	8223	2126	-	5591	314	82
Површина станова укупно	682710	212161	-	443733	16091	4068
Број настањених станова	5243	1202	-	3885	140	6
Површина настањених станова	485691	144831	-	332010	7824	237
<b>Градска</b>						
Број станова укупно	4776	1645	-	3074	30	23
Површина станова укупно	392548	158410	-	231450	1445	1088
Број настањених станова	2772	837	-	1922	12	-
Површина настањених станова	260517	100733	-	159099	600	-
<b>Остала</b>						
Број станова укупно	3447	481	-	2517	284	59
Површина станова укупно	290162	53751	-	212283	14646	2980
Број настањених станова	2471	365	-	1963	128	6
Површина настањених станова	225174	44098	-	172911	7224	237
<b>Јабланичка област</b>						
Број станова укупно	89188	15195	-	61380	9063	1660
Површина станова укупно	6081066	1183973	-	4240146	471249	77166
Број настањених станова	65055	11876	-	48641	4170	161
Површина настањених станова	4614718	952190	-	3428807	214635	6048
<b>Градска</b>						
Број станова укупно	34800	10214	-	23994	454	121
Површина станова укупно	2431307	773869	-	1629012	21678	5525
Број настањених станова	28922	8421	-	20285	192	18
Површина настањених станова	2043155	647505	-	1387075	7514	548
<b>Остала</b>						
Број станова укупно	54388	4981	-	37386	8609	1539
Површина станова укупно	3649759	410104	-	2611134	449571	71641
Број настањених станова	36133	3455	-	28356	3978	143
Површина настањених станова	2571563	304685	-	2041732	207121	5500



**Dwellings according to the availability of installations and auxiliary premises, by municipality (continued)**

Помоћне просторије / Auxiliary premises				Region Area City – Municipality
кухиња kitchen	купатило bathroom	нуџник / toilet		
		на испирање with flushing	без испирања without flushing	
18350	12737	12473	805	Knjaževac
1243141	961602	941087	46934	Number of dwellings-total
11278	9547	9393	544	Floor space of dwellings-total
839392	750169	737197	32526	Number of occupied dwellings
				Floor space of occupied dwellings
7588	7162	7184	83	Urban
563502	542463	543216	3862	Number of dwellings-total
5939	5777	5784	62	Floor space of dwellings-total
455875	448518	448462	2898	Number of occupied dwellings
				Floor space of occupied dwellings
10762	5575	5289	722	Other
679639	419139	397871	43072	Number of dwellings-total
5339	3770	3609	482	Floor space of dwellings-total
383517	301651	288735	29628	Number of occupied dwellings
				Floor space of occupied dwellings
8182	7044	6990	224	Sokobanja
682154	617573	611938	14999	Number of dwellings-total
5233	4640	4606	167	Floor space of dwellings-total
485557	451149	446822	11479	Number of occupied dwellings
				Floor space of occupied dwellings
4745	4636	4650	14	Urban
392131	385820	386570	587	Number of dwellings-total
2768	2707	2720	5	Floor space of dwellings-total
260466	257551	258054	287	Number of occupied dwellings
				Floor space of occupied dwellings
3437	2408	2340	210	Other
290023	231753	225368	14412	Number of dwellings-total
2465	1933	1886	162	Floor space of dwellings-total
225091	193598	188768	11192	Number of occupied dwellings
				Floor space of occupied dwellings
88659	64766	63268	3298	Jablanička oblast
6073511	4801836	4685157	205385	Number of dwellings-total
64693	53477	52479	2482	Floor space of dwellings-total
4609380	4021509	3940801	153856	Number of occupied dwellings
				Floor space of occupied dwellings
34552	32789	32839	489	Urban
2427728	2340227	2339286	23524	Number of dwellings-total
28712	27749	27764	406	Floor space of dwellings-total
2040115	1996968	1994824	18622	Number of occupied dwellings
				Floor space of occupied dwellings
54107	31977	30429	2809	Other
3645783	2461609	2345871	181861	Number of dwellings-total
35981	25728	24715	2076	Floor space of dwellings-total
2569265	2024541	1945977	135234	Number of occupied dwellings
				Floor space of occupied dwellings

## 2.4. Станови према опремљености инсталацијама и помоћним просторијама, по општинама (наставак)

Регион Област Град – општина	Укупно Total	Опремљеност инсталацијама / Furnishing with installations				
		централно/етажног грејања, водовода, канализације и ел. енергије district/central heating, water, sewerage and el. energy	гасовода, водовода, канализације и ел. енергије gas, water, sewerage and el. energy	водовода, канализације и ел. енергије water, sewerage and el. energy	само ел. енергије only electric energy	без инсталација no installations
Бојник						
Број станова укупно	6675	480	-	3561	1591	251
Површина станова укупно	428522	37625	-	247344	86220	11981
Број настањених станова	3657	320	-	2583	702	16
Површина настањених станова	247000	27231	-	180240	37027	580
Остала						
Број станова укупно	6675	480	-	3561	1591	251
Површина станова укупно	428522	37625	-	247344	86220	11981
Број настањених станова	3657	320	-	2583	702	16
Површина настањених станова	247000	27231	-	180240	37027	580
Власотинце						
Број станова укупно	12074	1429	-	8922	1339	359
Површина станова укупно	883251	139770	-	652800	71616	17108
Број настањених станова	8745	1163	-	7016	540	14
Површина настањених станова	677838	116870	-	531540	27841	510
Градска						
Број станова укупно	5372	1085	-	4185	74	27
Површина станова укупно	438722	106514	-	325964	4703	1341
Број настањених станова	4475	858	-	3590	23	3
Површина настањених станова	371681	86768	-	283572	991	150
Остала						
Број станова укупно	6702	344	-	4737	1265	332
Површина станова укупно	444529	33256	-	326836	66913	15767
Број настањених станова	4270	305	-	3426	517	11
Површина настањених станова	306157	30102	-	247968	26850	360
Лебане						
Број станова укупно	10014	1531	-	6467	1487	237
Површина станова укупно	663952	121407	-	440405	76386	11517
Број настањених станова	6781	1141	-	4894	698	33
Површина настањених станова	470677	92223	-	339167	37166	1226
Градска						
Број станова укупно	3629	755	-	2790	62	16
Површина станова укупно	247751	61121	-	182012	3283	895
Број настањених станова	2848	571	-	2245	28	2
Површина настањених станова	195310	46534	-	147201	1364	51
Остала						
Број станова укупно	6385	776	-	3677	1425	221
Површина станова укупно	416201	60286	-	258393	73103	10622
Број настањених станова	3933	570	-	2649	670	31
Површина настањених станова	275367	45689	-	191966	35802	1175
Лесковац						
Број станова укупно	52682	11232	-	37149	3079	573
Површина станова укупно	3624906	844462	-	2566514	151319	23997
Број настањених станова	42549	9015	-	31645	1718	72
Површина настањених станова	3003469	696981	-	2213695	83951	2423
Градска						
Број станова укупно	24334	8154	-	15837	265	71
Површина станова укупно	1644610	588613	-	1041577	10993	2984
Број настањених станова	20611	6882	-	13594	119	13
Површина настањених станова	1408503	505174	-	898787	4042	347
Остала						
Број станова укупно	28348	3078	-	21312	2814	502
Површина станова укупно	1980296	255849	-	1524937	140326	21013
Број настањених станова	21938	2133	-	18051	1599	59
Површина настањених станова	1594966	191807	-	1314908	79909	2076

**Dwellings according to the availability of installations and auxiliary premises, by municipality (continued)**

Помоћне просторије / Auxiliary premises				Region Area City – Municipality
кухиња kitchen	купатило bathroom	нужник / toilet		
		на испирање with flushing	без испирања without flushing	
6626	3166	3032	236	Bojnik
427791	235415	226417	14621	Number of dwellings-total
3626	2328	2262	154	Floor space of dwellings-total
246508	176323	171783	9365	Number of occupied dwellings
				Floor space of occupied dwellings
6626	3166	3032	236	Other
427791	235415	226417	14621	Number of dwellings-total
3626	2328	2262	154	Floor space of dwellings-total
246508	176323	171783	9365	Number of occupied dwellings
				Floor space of occupied dwellings
12035	8176	7738	790	Vlasotince
882742	677337	642618	53144	Number of dwellings-total
8721	6983	6689	593	Floor space of dwellings-total
677511	585977	561699	39885	Number of occupied dwellings
				Floor space of occupied dwellings
5354	5061	5055	83	Urban
438494	421585	420653	5077	Number of dwellings-total
4462	4331	4323	61	Floor space of dwellings-total
371519	365182	364371	3293	Number of occupied dwellings
				Floor space of occupied dwellings
6681	3115	2683	707	Other
444248	255752	221965	48067	Number of dwellings-total
4259	2652	2366	532	Floor space of dwellings-total
305992	220795	197328	36592	Number of occupied dwellings
				Floor space of occupied dwellings
9958	6404	6341	281	Lebane
663123	479164	473798	15678	Number of dwellings-total
6747	5072	5062	187	Floor space of dwellings-total
470148	381984	380276	10226	Number of occupied dwellings
				Floor space of occupied dwellings
3600	3250	3263	73	Urban
247304	230490	230882	3498	Number of dwellings-total
2825	2606	2609	62	Floor space of dwellings-total
194952	185274	185170	2829	Number of occupied dwellings
				Floor space of occupied dwellings
6358	3154	3078	208	Other
415819	248674	242916	12180	Number of dwellings-total
3922	2466	2453	125	Floor space of dwellings-total
275196	196710	195106	7397	Number of occupied dwellings
				Floor space of occupied dwellings
52327	43200	42396	1654	Leskovac
3619831	3150826	3087592	102010	Number of dwellings-total
42285	37074	36446	1375	Floor space of dwellings-total
2999616	2735532	2685436	84467	Number of occupied dwellings
				Floor space of occupied dwellings
24137	23217	23252	298	Urban
1641765	1598253	1597618	13145	Number of dwellings-total
20441	19929	19942	259	Floor space of dwellings-total
1406042	1383739	1382174	11387	Number of occupied dwellings
				Floor space of occupied dwellings
28190	19983	19144	1356	Other
1978066	1552573	1489974	88865	Number of dwellings-total
21844	17145	16504	1116	Floor space of dwellings-total
1593574	1351793	1303262	73080	Number of occupied dwellings
				Floor space of occupied dwellings

## 2.4. Станови према опремљености инсталацијама и помоћним просторијама, по општинама (наставак)

Регион Област Град – општина	Укупно Total	Опремљеност инсталацијама / Furnishing with installations				
		централно/етажног грејања, водовода, канализације и ел. енергије district/central heating, water, sewerage and el. energy	гасовода, водовода, канализације и ел. енергије gas, water, sewerage and el. energy	водовода, канализације и ел. енергије water, sewerage and el. energy	само ел. енергије only electric energy	без инсталација no installations
<b>Медвеђа</b>						
Број станова укупно	4702	461	-	2931	1051	130
Површина станова укупно	308880	35971	-	197561	60436	6700
Број настањених станова	2540	213	-	1829	432	22
Површина настањених станова	171267	17424	-	125139	24914	1133
<b>Градска</b>						
Број станова укупно	1465	220	-	1182	53	7
Површина станова укупно	100224	17621	-	79459	2699	305
Број настањених станова	988	110	-	856	22	-
Површина настањених станова	67661	9029	-	57515	1117	-
<b>Остала</b>						
Број станова укупно	3237	241	-	1749	998	123
Површина станова укупно	208656	18350	-	118102	57737	6395
Број настањених станова	1552	103	-	973	410	22
Површина настањених станова	103606	8395	-	67624	23797	1133
<b>Црна Трава</b>						
Број станова укупно	3041	62	-	2350	516	110
Површина станова укупно	171555	4738	-	135522	25272	5863
Број настањених станова	783	24	-	674	80	4
Површина настањених станова	44467	1461	-	39026	3736	176
<b>Остала</b>						
Број станова укупно	3041	62	-	2350	516	110
Површина станова укупно	171555	4738	-	135522	25272	5863
Број настањених станова	783	24	-	674	80	4
Површина настањених станова	44467	1461	-	39026	3736	176
<b>Нишавска област</b>						
<b>Број станова укупно</b>	<b>176335</b>	<b>57393</b>	<b>795</b>	<b>105431</b>	<b>8231</b>	<b>1299</b>
<b>Површина станова укупно</b>	<b>11472373</b>	<b>3904582</b>	<b>60191</b>	<b>6855227</b>	<b>422107</b>	<b>56794</b>
<b>Број настањених станова</b>	<b>125460</b>	<b>42998</b>	<b>646</b>	<b>78600</b>	<b>3314</b>	<b>117</b>
<b>Површина настањених станова</b>	<b>8478583</b>	<b>3027535</b>	<b>50144</b>	<b>5245962</b>	<b>170955</b>	<b>4226</b>
<b>Градска</b>						
Број станова укупно	96177	45747	630	49524	639	91
Површина станова укупно	6029633	2966406	47611	3017027	30072	3953
Број настањених станова	73828	35305	510	38189	197	14
Површина настањених станова	4763872	2369689	40193	2376514	7917	429
<b>Остала</b>						
Број станова укупно	80158	11646	165	55907	7592	1208
Површина станова укупно	5442740	938176	12580	3838200	392035	52841
Број настањених станова	51632	7693	136	40411	3117	103
Површина настањених станова	3714711	657846	9951	2869448	163038	3797
<b>Град Ниш</b>						
<i>Број станова укупно</i>	<i>119196</i>	<i>51034</i>	<i>719</i>	<i>64495</i>	<i>1946</i>	<i>373</i>
<i>Површина станова укупно</i>	<i>7523687</i>	<i>3353963</i>	<i>51489</i>	<i>3980962</i>	<i>95218</i>	<i>15969</i>
<i>Број настањених станова</i>	<i>87975</i>	<i>38682</i>	<i>575</i>	<i>48437</i>	<i>570</i>	<i>29</i>
<i>Површина настањених станова</i>	<i>5718669</i>	<i>2624428</i>	<i>42088</i>	<i>3050254</i>	<i>25336</i>	<i>956</i>
<b>Градска</b>						
Број станова укупно	85738	43751	565	41314	451	70
Површина станова укупно	5256451	2784030	39714	2437419	21951	2990
Број настањених станова	65508	33712	449	31534	152	6
Површина настањених станова	4133284	2220124	32842	1899215	6167	149
<b>Остала</b>						
Број станова укупно	33458	7283	154	23181	1495	303
Површина станова укупно	2267236	569933	11775	1543543	73267	12979
Број настањених станова	22467	4970	126	16903	418	23
Површина настањених станова	1585385	404304	9246	1151039	19169	807

Dwellings according to the availability of installations and auxiliary premises, by municipality (continued)

Помоћне просторије / Auxiliary premises				Region Area City – Municipality
кухиња kitchen	купатило bathroom	нужник / toilet		
		на испирање with flushing	без испирања without flushing	
4692	2514	2473	285	Medveđa
308741	181398	178263	17342	Number of dwellings-total
2534	1583	1585	160	Floor space of dwellings-total
171177	115601	115676	9233	Number of occupied dwellings
				Floor space of occupied dwellings
1461	1261	1269	35	Urban
100165	89899	90133	1804	Number of dwellings-total
984	883	890	24	Floor space of dwellings-total
67602	62773	63109	1113	Number of occupied dwellings
				Floor space of occupied dwellings
3231	1253	1204	250	Other
208576	91499	88130	15538	Number of dwellings-total
1550	700	695	136	Floor space of dwellings-total
103575	52828	52567	8120	Number of occupied dwellings
				Floor space of occupied dwellings
3021	1306	1288	52	Crna Trava
171283	77696	76469	2590	Number of dwellings-total
780	437	435	13	Floor space of dwellings-total
44420	26092	25931	680	Number of occupied dwellings
				Floor space of occupied dwellings
3021	1306	1288	52	Other
171283	77696	76469	2590	Number of dwellings-total
780	437	435	13	Floor space of dwellings-total
44420	26092	25931	680	Number of occupied dwellings
				Floor space of occupied dwellings
<b>175621</b>	<b>150279</b>	<b>149064</b>	<b>3648</b>	<b>Nišavska oblast</b>
<b>11462440</b>	<b>10113453</b>	<b>10022166</b>	<b>208817</b>	<b>Number of dwellings-total</b>
<b>125074</b>	<b>114947</b>	<b>114195</b>	<b>2510</b>	<b>Floor space of dwellings-total</b>
<b>8473098</b>	<b>7936571</b>	<b>7873672</b>	<b>149400</b>	<b>Number of occupied dwellings</b>
				<b>Floor space of occupied dwellings</b>
95959	93890	94180	369	Urban
6026710	5923749	5936258	16776	Number of dwellings-total
73699	72779	72924	291	Floor space of dwellings-total
4762119	4721459	4726671	13097	Number of occupied dwellings
				Floor space of occupied dwellings
79662	56389	54884	3279	Other
5435730	4189704	4085908	192041	Number of dwellings-total
51375	42168	41271	2219	Floor space of dwellings-total
3710979	3215112	3147001	136303	Number of occupied dwellings
				Floor space of occupied dwellings
118808	111577	111496	1219	Grad Niš
7518385	7147407	7135376	63793	Number of dwellings-total
87765	85195	85086	865	Floor space of dwellings-total
5715766	5591497	5578434	46290	Number of occupied dwellings
				Floor space of occupied dwellings
85562	84111	84397	230	Urban
5254104	5180367	5193375	10351	Number of dwellings-total
65404	64750	64906	185	Floor space of dwellings-total
4131885	4102289	4108668	8207	Number of occupied dwellings
				Floor space of occupied dwellings
33246	27466	27099	989	Other
2264281	1967040	1942001	53442	Number of dwellings-total
22361	20445	20180	680	Floor space of dwellings-total
1583881	1489208	1469766	38083	Number of occupied dwellings
				Floor space of occupied dwellings

## 2.4. Станови према опремљености инсталацијама и помоћним просторијама, по општинама (наставак)

Регион Област Град – општина	Укупно Total	Опремљеност инсталацијама / Furnishing with installations				
		централно/етажног грејања, водовода, канализације и ел. енергије district/central heating, water, sewerage and el. energy	гасовода, водовода, канализације и ел. енергије gas, water, sewerage and el. energy	водовода, канализације и ел. енергије water, sewerage and el. energy	само ел. енергије only electric energy	без инсталација no installations
Медијана						
Број станова укупно	42090	27535	224	14392	73	16
Површина станова укупно	2484481	1660074	15608	815705	3593	591
Број настањених станова	31642	21109	172	10448	33	3
Површина настањених станова	1933926	1320023	12522	609260	1328	79
Градска						
Број станова укупно	40142	26904	168	13118	47	12
Површина станова укупно	2345555	1611146	10946	728174	2123	477
Број настањених станова	30145	20632	125	9441	27	3
Површина настањених станова	1827898	1283588	8660	540572	948	79
Остала						
Број станова укупно	1948	631	56	1274	26	4
Површина станова укупно	138926	48928	4662	87531	1470	114
Број настањених станова	1497	477	47	1007	6	-
Површина настањених станова	106028	36435	3862	68688	380	-
Нишка Бања						
Број станова укупно	8211	1924	98	5648	376	124
Површина станова укупно	518203	141215	7113	346968	16885	5210
Број настањених станова	4907	1182	79	3584	85	5
Површина настањених станова	325744	91134	5384	228042	3313	131
Градска						
Број станова укупно	2130	663	-	1401	56	8
Површина станова укупно	146683	53248	-	90169	2828	359
Број настањених станова	1456	440	-	997	18	1
Површина настањених станова	101754	35811	-	65184	734	25
Остала						
Број станова укупно	6081	1261	98	4247	320	116
Површина станова укупно	371520	87967	7113	256799	14057	4851
Број настањених станова	3451	742	79	2587	67	4
Површина настањених станова	223990	55323	5384	162858	2579	106
Палилула						
Број станова укупно	32128	10887	164	20106	620	84
Површина станова укупно	2048944	748517	10983	1241714	29662	2951
Број настањених станова	24096	8198	126	15637	173	9
Површина настањених станова	1581541	586655	8768	982171	6879	270
Градска						
Број станова укупно	23945	9109	164	14526	224	35
Површина станова укупно	1482898	608527	10983	860281	9807	1234
Број настањених станова	18359	6901	126	11370	56	-
Површина настањених станова	1170727	482334	8768	684556	1687	-
Остала						
Број станова укупно	8183	1778	-	5580	396	49
Површина станова укупно	566046	139990	-	381433	19855	1717
Број настањених станова	5737	1297	-	4267	117	9
Површина настањених станова	410814	104321	-	297615	5192	270

**Dwellings according to the availability of installations and auxiliary premises, by municipality (continued)**

Помоћне просторије / Auxiliary premises				Region Area City – Municipality
кухиња kitchen	купатило bathroom	нужник / toilet		
		на испирање with flushing	без испирања without flushing	
				Medijana
42035	41718	41783	50	Number of dwellings-total
2483747	2466594	2470129	2236	Floor space of dwellings-total
31610	31468	31490	43	Number of occupied dwellings
1933492	1926870	1927636	1910	Floor space of occupied dwellings
				Urban
40100	39893	39951	39	Number of dwellings-total
2344981	2333962	2337141	1694	Floor space of dwellings-total
30121	30015	30035	33	Number of occupied dwellings
1827570	1822957	1823682	1423	Floor space of occupied dwellings
				Other
1935	1825	1832	11	Number of dwellings-total
138766	132632	132988	542	Floor space of dwellings-total
1489	1453	1455	10	Number of occupied dwellings
105922	103913	103954	487	Floor space of occupied dwellings
				Niška Banja
8145	6756	6725	266	Number of dwellings-total
517279	452339	449310	13152	Floor space of dwellings-total
4878	4445	4433	125	Number of occupied dwellings
325321	306089	304520	6366	Floor space of occupied dwellings
				Urban
2120	1970	1990	14	Number of dwellings-total
146541	138887	139683	692	Floor space of dwellings-total
1451	1394	1401	8	Number of occupied dwellings
101685	98970	99306	425	Floor space of occupied dwellings
				Other
6025	4786	4735	252	Number of dwellings-total
370738	313452	309627	12460	Floor space of dwellings-total
3427	3051	3032	117	Number of occupied dwellings
223636	207119	205214	5941	Floor space of occupied dwellings
				Palilula
31983	29935	29968	251	Number of dwellings-total
2046961	1937962	1937531	13161	Floor space of dwellings-total
24022	23324	23316	196	Number of occupied dwellings
1580521	1547102	1544929	10319	Floor space of occupied dwellings
				Urban
23866	23222	23275	126	Number of dwellings-total
1481857	1450925	1453027	5497	Floor space of dwellings-total
18311	18085	18095	98	Number of occupied dwellings
1170079	1160972	1161028	4168	Floor space of occupied dwellings
				Other
8117	6713	6693	125	Number of dwellings-total
565104	487037	484504	7664	Floor space of dwellings-total
5711	5239	5221	98	Number of occupied dwellings
410442	386130	383901	6151	Floor space of occupied dwellings



## 2.4. Станови према опремљености инсталацијама и помоћним просторијама, по општинама (наставак)

Регион Област Град – општина	Укупно Total	Опремљеност инсталацијама / Furnishing with installations				
		централно/етажног грејања, водовода, канализације и ел. енергије district/central heating, water, sewerage and el. energy	гасовода, водовода, канализације и ел. енергије gas, water, sewerage and el. energy	водовода, канализације и ел. енергије water, sewerage and el. energy	само ел. енергије only electric energy	без инсталација no installations
Пантелеј						
Број станова укупно	23508	7554	130	15223	367	58
Површина станова укупно	1548531	556075	10859	953825	17746	2996
Број настањених станова	17668	5789	101	11716	108	4
Површина настањених станова	1186557	430983	8790	746086	5377	195
Градска						
Број станова укупно	15040	5458	130	9464	77	9
Површина станова укупно	961974	386111	10859	568155	4395	650
Број настањених станова	11804	4449	101	7306	24	-
Површина настањених станова	764315	316372	8790	444090	1695	-
Остала						
Број станова укупно	8468	2096	-	5759	290	49
Површина станова укупно	586557	169964	-	385670	13351	2346
Број настањених станова	5864	1340	-	4410	84	4
Површина настањених станова	422242	114611	-	301996	3682	195
Црвени крст						
Број станова укупно	13259	3134	103	9126	510	91
Површина станова укупно	923528	248082	6926	622750	27332	4221
Број настањених станова	9662	2404	97	7052	171	8
Површина настањених станова	690901	195633	6624	484695	8439	281
Градска						
Број станова укупно	4481	1617	103	2805	47	6
Површина станова укупно	319341	124998	6926	190640	2798	270
Број настањених станова	3744	1290	97	2420	27	2
Површина настањених станова	268590	102019	6624	164813	1103	45
Остала						
Број станова укупно	8778	1517	-	6321	463	85
Површина станова укупно	604187	123084	-	432110	24534	3951
Број настањених станова	5918	1114	-	4632	144	6
Површина настањених станова	422311	93614	-	319882	7336	236
Насеље Ниш						
Број станова укупно	83608	43088	565	39913	395	62
Површина станова укупно	5109768	2730782	39714	2347250	19123	2631
Број настањених станова	64052	33272	449	30537	134	5
Површина настањених станова	4031530	2184313	32842	1834031	5433	124
Алексинач						
Број станова укупно	23780	2789	65	17833	1993	320
Површина станова укупно	1705544	253537	7897	1282836	101734	14971
Број настањених станова	16501	1999	61	13546	837	37
Површина настањених станова	1247208	193150	7351	1003316	43260	1530
Градска						
Број станова укупно	7464	1179	65	6089	157	16
Површина станова укупно	558981	115318	7897	434266	6564	737
Број настањених станова	5943	927	61	4956	36	6
Површина настањених станова	457731	94085	7351	360365	1395	210
Остала						
Број станова укупно	16316	1610	-	11744	1836	304
Површина станова укупно	1146563	138219	-	848570	95170	14234
Број настањених станова	10558	1072	-	8590	801	31
Површина настањених станова	789477	99065	-	642951	41865	1320

**Dwellings according to the availability of installations and auxiliary premises, by municipality (continued)**

Помоћне просторије / Auxiliary premises				Region Area City – Municipality
кухиња kitchen	купатило bathroom	нужник / toilet		
		на испирање with flushing	без испирања without flushing	
				Pantelej
23434	21908	21892	269	Number of dwellings-total
1547515	1467247	1463980	14989	Floor space of dwellings-total
17626	17023	17029	187	Number of occupied dwellings
1185978	1154712	1152886	10886	Floor space of occupied dwellings
				Urban
15008	14709	14844	14	Number of dwellings-total
961567	944782	951164	812	Floor space of dwellings-total
11789	11628	11732	11	Number of occupied dwellings
764132	755252	760242	605	Floor space of occupied dwellings
				Other
8426	7199	7048	255	Number of dwellings-total
585948	522465	512816	14177	Floor space of dwellings-total
5837	5395	5297	176	Number of occupied dwellings
421846	399460	392644	10281	Floor space of occupied dwellings
				Crveni Krst
13211	11260	11128	383	Number of dwellings-total
922883	823265	814426	20255	Floor space of dwellings-total
9629	8935	8818	314	Number of occupied dwellings
690454	656724	648463	16809	Floor space of occupied dwellings
				Urban
4468	4317	4337	37	Number of dwellings-total
319158	311811	312360	1656	Floor space of dwellings-total
3732	3628	3643	35	Number of occupied dwellings
268419	264138	264410	1586	Floor space of occupied dwellings
				Other
8743	6943	6791	346	Number of dwellings-total
603725	511454	502066	18599	Floor space of dwellings-total
5897	5307	5175	279	Number of occupied dwellings
422035	392586	384053	15223	Floor space of occupied dwellings
				<b>Naselje Niš</b>
<b>83442</b>	<b>82141</b>	<b>82407</b>	<b>216</b>	<b>Number of dwellings-total</b>
<b>5107563</b>	<b>5041480</b>	<b>5053692</b>	<b>9659</b>	<b>Floor space of dwellings-total</b>
<b>63953</b>	<b>63356</b>	<b>63505</b>	<b>177</b>	<b>Number of occupied dwellings</b>
<b>4030200</b>	<b>4003319</b>	<b>4009362</b>	<b>7782</b>	<b>Floor space of occupied dwellings</b>
				Aleksinac
23664	18035	17773	893	Number of dwellings-total
1703896	1402226	1381088	52759	Floor space of dwellings-total
16433	14067	13912	538	Number of occupied dwellings
1246208	1119593	1105831	33900	Floor space of occupied dwellings
				Urban
7435	6979	7004	61	Number of dwellings-total
558572	537612	538329	2810	Floor space of dwellings-total
5930	5737	5750	45	Number of occupied dwellings
457532	449666	449935	2040	Floor space of occupied dwellings
				Other
16229	11056	10769	832	Number of dwellings-total
1145324	864614	842759	49949	Floor space of dwellings-total
10503	8330	8162	493	Number of occupied dwellings
788676	669927	655896	31860	Floor space of occupied dwellings

## 2.4. Станови према опремљености инсталацијама и помоћним просторијама, по општинама (наставак)

Регион Област Град – општина	Укупно Total	Опремљеност инсталацијама / Furnishing with installations				
		централно/етажног грејања, водовода, канализације и ел. енергије district/central heating, water, sewerage and el. energy	гасовода, водовода, канализације и ел. енергије gas, water, sewerage and el. energy	водовода, канализације и ел. енергије water, sewerage and el. energy	само ел. енергије only electric energy	без инсталација no installations
Гацин Хан						
Број станова укупно	7178	457	3	5681	766	142
Површина станова укупно	417514	30229	250	340989	34036	5339
Број настањених станова	3555	149	3	3194	190	14
Површина настањених станова	223539	11844	250	202295	8373	477
Остала						
Број станова укупно	7178	457	3	5681	766	142
Површина станова укупно	417514	30229	250	340989	34036	5339
Број настањених станова	3555	149	3	3194	190	14
Површина настањених станова	223539	11844	250	202295	8373	477
Дољевац						
Број станова укупно	6581	632	-	4924	617	44
Површина станова укупно	488759	60829	-	367309	34905	1788
Број настањених станова	5093	492	-	4134	406	7
Површина настањених станова	388742	48916	-	313169	22528	165
Остала						
Број станова укупно	6581	632	-	4924	617	44
Површина станова укупно	488759	60829	-	367309	34905	1788
Број настањених станова	5093	492	-	4134	406	7
Површина настањених станова	388742	48916	-	313169	22528	165
Мерошина						
Број станова укупно	5955	785	-	4049	704	74
Површина станова укупно	430700	67312	-	302457	37307	3242
Број настањених станова	3984	480	-	3117	362	10
Површина настањених станова	303763	45061	-	239230	18239	394
Остала						
Број станова укупно	5955	785	-	4049	704	74
Површина станова укупно	430700	67312	-	302457	37307	3242
Број настањених станова	3984	480	-	3117	362	10
Површина настањених станова	303763	45061	-	239230	18239	394
Ражањ						
Број станова укупно	4608	490	8	3149	604	46
Површина станова укупно	332901	45095	555	234399	32624	1790
Број настањених станова	2956	372	7	2277	294	8
Површина настањених станова	232059	36264	455	177950	17220	313
Остала						
Број станова укупно	4608	490	8	3149	604	46
Површина станова укупно	332901	45095	555	234399	32624	1790
Број настањених станова	2956	372	7	2277	294	8
Површина настањених станова	232059	36264	455	177950	17220	313
Сврљиг						
Број станова укупно	9037	1206	-	5300	1601	300
Површина станова укупно	573268	93617	-	346275	86283	13695
Број настањених станова	5396	824	-	3895	655	12
Површина настањених станова	364603	67872	-	259748	35999	391
Градска						
Број станова укупно	2975	817	-	2121	31	5
Површина станова укупно	214201	67058	-	145342	1557	226
Број настањених станова	2377	666	-	1699	9	2
Површина настањених станова	172857	55480	-	116934	355	70
Остала						
Број станова укупно	6062	389	-	3179	1570	295
Површина станова укупно	359067	26559	-	200933	84726	13469
Број настањених станова	3019	158	-	2196	646	10
Површина настањених станова	191746	12392	-	142814	35644	321

Dwellings according to the availability of installations and auxiliary premises, by municipality (continued)

Помоћне просторије / Auxiliary premises				Region Area City – Municipality
кухиња kitchen	купатило bathroom	нуџник / toilet		
		на испирање with flushing	без испирања without flushing	
7136	3593	3335	363	Gadžin Han
416917	240474	223917	20716	Number of dwellings-total
3538	2198	2116	252	Floor space of dwellings-total
223286	153895	147614	14878	Number of occupied dwellings
				Floor space of occupied dwellings
7136	3593	3335	363	Other
416917	240474	223917	20716	Number of dwellings-total
3538	2198	2116	252	Floor space of dwellings-total
223286	153895	147614	14878	Number of occupied dwellings
				Floor space of occupied dwellings
6537	4967	4868	134	Doljevac
488120	395878	389000	8643	Number of dwellings-total
5058	4246	4172	118	Floor space of dwellings-total
388212	342120	336600	7683	Number of occupied dwellings
				Floor space of occupied dwellings
6537	4967	4868	134	Other
488120	395878	389000	8643	Number of dwellings-total
5058	4246	4172	118	Floor space of dwellings-total
388212	342120	336600	7683	Number of occupied dwellings
				Floor space of occupied dwellings
5910	4117	3892	430	Merošina
430057	328078	311724	28191	Number of dwellings-total
3962	3161	2997	325	Floor space of dwellings-total
303431	259489	246737	21974	Number of occupied dwellings
				Floor space of occupied dwellings
5910	4117	3892	430	Other
430057	328078	311724	28191	Number of dwellings-total
3962	3161	2997	325	Floor space of dwellings-total
303431	259489	246737	21974	Number of occupied dwellings
				Floor space of occupied dwellings
4586	3139	3072	122	Ražanj
332570	251896	247055	7825	Number of dwellings-total
2951	2399	2363	93	Floor space of dwellings-total
231984	200373	197434	6130	Number of occupied dwellings
				Floor space of occupied dwellings
4586	3139	3072	122	Other
332570	251896	247055	7825	Number of dwellings-total
2951	2399	2363	93	Floor space of dwellings-total
231984	200373	197434	6130	Number of occupied dwellings
				Floor space of occupied dwellings
8980	4851	4628	487	Svrjig
572495	347494	334006	26890	Number of dwellings-total
5367	3681	3549	319	Floor space of dwellings-total
364211	269604	261022	18545	Number of occupied dwellings
				Floor space of occupied dwellings
2962	2800	2779	78	Urban
214034	205770	204554	3615	Number of dwellings-total
2365	2292	2268	61	Floor space of dwellings-total
172702	169504	168068	2850	Number of occupied dwellings
				Floor space of occupied dwellings
6018	2051	1849	409	Other
358461	141724	129452	23275	Number of dwellings-total
3002	1389	1281	258	Floor space of dwellings-total
191509	100100	92954	15695	Number of occupied dwellings
				Floor space of occupied dwellings

## 2.4. Станови према опремљености инсталацијама и помоћним просторијама, по општинама (наставак)

Регион Област Град – општина	Укупно Total	Опремљеност инсталацијама / Furnishing with installations				
		централно/етажног грејања, водовода, канализације и ел. енергије district/central heating, water, sewerage and el. energy	гасовода, водовода, канализације и ел. енергије gas, water, sewerage and el. energy	водовода, канализације и ел. енергије water, sewerage and el. energy	само ел. енергије only electric energy	без инсталација no installations
<b>Пиротска област</b>						
Број станова укупно	53526	9456	-	36096	5462	1814
Површина станова укупно	3450543	719770	-	2365354	255429	75881
Број настањених станова	33189	7310	-	24653	1148	59
Површина настањених станова	2356917	589656	-	1707895	56177	2212
Градска						
Број станова укупно	23061	7250	-	15261	442	101
Површина станова укупно	1684105	566339	-	1095032	18948	3486
Број настањених станова	19135	6267	-	12764	93	8
Површина настањених станова	1434871	501231	-	929305	3831	399
Остала						
Број станова укупно	30465	2206	-	20835	5020	1713
Површина станова укупно	1766438	153431	-	1270322	236481	72395
Број настањених станова	14054	1043	-	11889	1055	51
Површина настањених станова	922046	88425	-	778590	52346	1813
Бабушница						
Број станова укупно	8682	538	-	6211	1468	392
Површина станова укупно	547592	43496	-	409016	73614	17776
Број настањених станова	4884	346	-	4107	418	9
Површина настањених станова	334637	31708	-	280899	21522	287
Градска						
Број станова укупно	1765	249	-	1501	14	1
Површина станова укупно	149032	24384	-	123584	984	80
Број настањених станова	1445	225	-	1213	7	-
Површина настањених станова	122894	22187	-	100303	404	-
Остала						
Број станова укупно	6917	289	-	4710	1454	391
Површина станова укупно	398560	19112	-	285432	72630	17696
Број настањених станова	3439	121	-	2894	411	9
Површина настањених станова	211743	9521	-	180596	21118	287
Бела Паланка						
Број станова укупно	9150	1122	-	6037	1094	415
Површина станова укупно	536137	77656	-	368409	49574	17020
Број настањених станова	4550	540	-	3725	263	18
Површина настањених станова	301428	44949	-	243642	11990	681
Градска						
Број станова укупно	3420	569	-	2694	131	25
Површина станова укупно	241392	46497	-	188503	5306	1056
Број настањених станова	2693	442	-	2206	41	4
Површина настањених станова	195932	37386	-	156596	1716	234
Остала						
Број станова укупно	5730	553	-	3343	963	390
Површина станова укупно	294745	31159	-	179906	44268	15964
Број настањених станова	1857	98	-	1519	222	14
Површина настањених станова	105496	7563	-	87046	10274	447

**Dwellings according to the availability of installations and auxiliary premises, by municipality (continued)**

Помоћне просторије / Auxiliary premises				Region Area City – Municipality
кухиња kitchen	купатило bathroom	нужник / toilet		
		на испирање with flushing	без испирања without flushing	
53078	35514	34879	2631	<b>Pirotska oblast</b>
<b>3444300</b>	<b>2585352</b>	<b>2544155</b>	<b>138813</b>	<b>Number of dwellings-total</b>
<b>33062</b>	<b>27748</b>	<b>27481</b>	<b>1446</b>	<b>Floor space of dwellings-total</b>
<b>2355082</b>	<b>2084974</b>	<b>2066243</b>	<b>77434</b>	<b>Number of occupied dwellings</b>
				<b>Floor space of occupied dwellings</b>
				Urban
22956	21713	21757	246	Number of dwellings-total
1682673	1626285	1627502	11662	Floor space of dwellings-total
19080	18586	18595	190	Number of occupied dwellings
1434111	1411966	1411585	9079	Floor space of occupied dwellings
				Other
30122	13801	13122	2385	Number of dwellings-total
1761627	959067	916653	127151	Floor space of dwellings-total
13982	9162	8886	1256	Number of occupied dwellings
920971	673008	654658	68355	Floor space of occupied dwellings
				Babušnica
8648	4166	4008	485	Number of dwellings-total
547108	317145	306814	28342	Floor space of dwellings-total
4863	3121	3061	285	Number of occupied dwellings
334338	243825	239563	16369	Floor space of occupied dwellings
				Urban
1760	1670	1676	15	Number of dwellings-total
148963	143604	143878	871	Floor space of dwellings-total
1440	1393	1395	14	Number of occupied dwellings
122825	120214	120186	790	Floor space of occupied dwellings
				Other
6888	2496	2332	470	Number of dwellings-total
398145	173541	162936	27471	Floor space of dwellings-total
3423	1728	1666	271	Number of occupied dwellings
211513	123611	119377	15579	Floor space of occupied dwellings
				Bela Palanka
9060	5285	5170	476	Number of dwellings-total
534826	361471	353903	22483	Floor space of dwellings-total
4509	3525	3488	284	Number of occupied dwellings
300811	255296	252630	13551	Floor space of occupied dwellings
				Urban
3396	3059	3059	73	Number of dwellings-total
241045	226745	225897	3627	Floor space of dwellings-total
2676	2511	2511	64	Number of occupied dwellings
195678	188710	188197	3176	Floor space of occupied dwellings
				Other
5664	2226	2111	403	Number of dwellings-total
293781	134726	128006	18856	Floor space of dwellings-total
1833	1014	977	220	Number of occupied dwellings
105133	66586	64433	10375	Floor space of occupied dwellings

## 2.4. Станови према опремљености инсталацијама и помоћним просторијама, по општинама (наставак)

Регион Област Град – општина	Укупно Total	Опремљеност инсталацијама / Furnishing with installations				
		централно/етажног грејања, водовода, канализације и ел. енергије district/central heating, water, sewerage and el. energy	гасовода, водовода, канализације и ел. енергије gas, water, sewerage and el. energy	водовода, канализације и ел. енергије water, sewerage and el. energy	само ел. енергије only electric energy	без инсталација no installations
<b>Димитровград</b>						
Број станова укупно	6847	783	-	4571	1060	425
Површина станова укупно	404459	55231	-	281988	47898	18947
Број настањених станова	3860	539	-	3159	152	8
Површина настањених станова	253795	41517	-	204601	7235	356
<b>Градска</b>						
Број станова укупно	2767	506	-	2230	28	3
Површина станова укупно	180834	36845	-	142850	1025	114
Број настањених станова	2286	422	-	1858	6	-
Површина настањених станова	152650	31536	-	120863	251	-
<b>Остала</b>						
Број станова укупно	4080	277	-	2341	1032	422
Површина станова укупно	223625	18386	-	139138	46873	18833
Број настањених станова	1574	117	-	1301	146	8
Површина настањених станова	101145	9981	-	83738	6984	356
<b>Пирот</b>						
Број станова укупно	28847	7013	-	19277	1840	582
Површина станова укупно	1962355	543387	-	1305941	84343	22138
Број настањених станова	19895	5885	-	13662	315	24
Површина настањених станова	1467057	471482	-	978753	15430	888
<b>Градска</b>						
Број станова укупно	15109	5926	-	8836	269	72
Површина станова укупно	1112847	458613	-	640095	11633	2236
Број настањених станова	12711	5178	-	7487	39	4
Површина настањених станова	963395	410122	-	551543	1460	165
<b>Остала</b>						
Број станова укупно	13738	1087	-	10441	1571	510
Површина станова укупно	849508	84774	-	665846	72710	19902
Број настањених станова	7184	707	-	6175	276	20
Површина настањених станова	503662	61360	-	427210	13970	723
<b>Подунавска област</b>						
<b>Број станова укупно</b>	<b>84672</b>	<b>21473</b>	<b>937</b>	<b>52651</b>	<b>6858</b>	<b>721</b>
<b>Површина станова укупно</b>	<b>6406223</b>	<b>1810425</b>	<b>93320</b>	<b>4006357</b>	<b>361176</b>	<b>32941</b>
<b>Број настањених станова</b>	<b>63088</b>	<b>16066</b>	<b>785</b>	<b>42898</b>	<b>3554</b>	<b>108</b>
<b>Површина настањених станова</b>	<b>4916693</b>	<b>1394332</b>	<b>82634</b>	<b>3292859</b>	<b>186759</b>	<b>4254</b>
<b>Градска</b>						
Број станова укупно	42839	15458	875	26357	646	95
Површина станова укупно	3118052	1192482	86260	1864993	31457	5041
Број настањених станова	34729	11867	735	22287	325	15
Површина настањених станова	2563657	935757	76844	1591262	14969	467
<b>Остала</b>						
Број станова укупно	41833	6015	62	26294	6212	626
Површина станова укупно	3288171	617943	7060	2141364	329719	27900
Број настањених станова	28359	4199	50	20611	3229	93
Површина настањених станова	2353036	458575	5790	1701597	171790	3787



**Dwellings according to the availability of installations and auxiliary premises, by municipality (continued)**

Помоћне просторије / Auxiliary premises				Region Area City – Municipality
кухиња kitchen	купатило bathroom	нужник / toilet		
		на испирање with flushing	без испирања without flushing	
				Dimitrovgrad
6763	4070	4066	168	Number of dwellings-total
403262	274630	274278	8904	Floor space of dwellings-total
3841	3240	3230	119	Number of occupied dwellings
253528	223752	222995	6056	Floor space of occupied dwellings
				Urban
2746	2572	2572	37	Number of dwellings-total
180551	173142	172996	1754	Floor space of dwellings-total
2273	2191	2189	25	Number of occupied dwellings
152473	148896	148676	1195	Floor space of occupied dwellings
				Other
4017	1498	1494	131	Number of dwellings-total
222711	101488	101282	7150	Floor space of dwellings-total
1568	1049	1041	94	Number of occupied dwellings
101055	74856	74319	4861	Floor space of occupied dwellings
				Pirot
28607	21993	21635	1502	Number of dwellings-total
1959104	1632106	1609160	79084	Floor space of dwellings-total
19849	17862	17702	758	Number of occupied dwellings
1466405	1362101	1351055	41458	Floor space of occupied dwellings
				Urban
15054	14412	14450	121	Number of dwellings-total
1112114	1082794	1084731	5410	Floor space of dwellings-total
12691	12491	12500	87	Number of occupied dwellings
963135	954146	954526	3918	Floor space of occupied dwellings
				Other
13553	7581	7185	1381	Number of dwellings-total
846990	549312	524429	73674	Floor space of dwellings-total
7158	5371	5202	671	Number of occupied dwellings
503270	407955	396529	37540	Floor space of occupied dwellings
				<b>Podunavska oblast</b>
<b>84252</b>	<b>69566</b>	<b>69559</b>	<b>1398</b>	<b>Number of dwellings-total</b>
<b>6400337</b>	<b>5588789</b>	<b>5579687</b>	<b>81646</b>	<b>Floor space of dwellings-total</b>
<b>62879</b>	<b>56060</b>	<b>56014</b>	<b>1079</b>	<b>Number of occupied dwellings</b>
<b>4913717</b>	<b>4547200</b>	<b>4536387</b>	<b>63834</b>	<b>Floor space of occupied dwellings</b>
				Urban
42675	40747	40828	369	Number of dwellings-total
3115723	3017399	3019732	17681	Floor space of dwellings-total
34618	33488	33527	306	Number of occupied dwellings
2562078	2508564	2507898	14880	Floor space of occupied dwellings
				Other
41577	28819	28731	1029	Number of dwellings-total
3284614	2571390	2559955	63965	Floor space of dwellings-total
28261	22572	22487	773	Number of occupied dwellings
2351639	2038636	2028489	48954	Floor space of occupied dwellings

## 2.4. Станови према опремљености инсталацијама и помоћним просторијама, по општинама (наставак)

Регион Област Град – општина	Укупно Total	Опремљеност инсталацијама / Furnishing with installations				
		централно/етажног грејања, водовода, канализације и ел. енергије district/central heating, water, sewerage and el. energy	гасовода, водовода, канализације и ел. енергије gas, water, sewerage and el. energy	водовода, канализације и ел. енергије water, sewerage and el. energy	само ел. енергије only electric energy	без инсталација no installations
Велика Плана						
Број станова укупно	17778	3670	367	11434	1890	264
Површина станова укупно	1466633	366008	41840	953097	98661	11536
Број настањених станова	12729	2653	321	8932	983	41
Површина настањених станова	1090163	275666	37629	750994	50394	1574
Градска						
Број станова укупно	6578	2054	305	4303	158	9
Површина станова укупно	539115	187744	34780	336459	8458	374
Број настањених станова	5144	1565	271	3450	81	2
Површина настањених станова	428525	147292	31839	272226	3641	61
Остала						
Број станова укупно	11200	1616	62	7131	1732	255
Површина станова укупно	927518	178264	7060	616638	90203	11162
Број настањених станова	7585	1088	50	5482	902	39
Површина настањених станова	661638	128374	5790	478768	46753	1513
Смедерево						
Број станова укупно	44050	14124	253	26346	2305	168
Површина станова укупно	3215164	1103153	15749	1909137	121500	8401
Број настањених станова	34217	10975	169	21877	1196	25
Површина настањених станова	2535062	874530	11176	1587947	61468	1020
Градска						
Број станова укупно	25917	10961	253	14510	311	41
Површина станова укупно	1795886	782991	15749	990561	14927	1879
Број настањених станова	21347	8666	169	12459	151	5
Површина настањених станова	1492857	628509	11176	853143	7110	144
Остала						
Број станова укупно	18133	3163	-	11836	1994	127
Површина станова укупно	1419278	320162	-	918576	106573	6522
Број настањених станова	12870	2309	-	9418	1045	20
Површина настањених станова	1042205	246021	-	734804	54358	876
Смедеревска Паланка						
Број станова укупно	22844	3679	317	14871	2663	289
Површина станова укупно	1724426	341264	35731	1144123	141015	13004
Број настањених станова	16142	2438	295	12089	1375	42
Површина настањених станова	1291468	244136	33829	953918	74897	1660
Градска						
Број станова укупно	10344	2443	317	7544	177	45
Површина станова укупно	783051	221747	35731	537973	8072	2788
Број настањених станова	8238	1636	295	6378	93	8
Површина настањених станова	642275	159956	33829	465893	4218	262
Остала						
Број станова укупно	12500	1236	-	7327	2486	244
Површина станова укупно	941375	119517	-	606150	132943	10216
Број настањених станова	7904	802	-	5711	1282	34
Површина настањених станова	649193	84180	-	488025	70679	1398

**Dwellings according to the availability of installations and auxiliary premises, by municipality (continued)**

Помоћне просторије / Auxiliary premises				Region Area City – Municipality
кухиња kitchen	купатило bathroom	нужник / toilet		
		на испирање with flushing	без испирања without flushing	
				Velika Plana
17707	14007	14007	353	Number of dwellings-total
1465652	1260346	1260157	22648	Floor space of dwellings-total
12702	10932	10921	260	Number of occupied dwellings
1089769	992735	991034	17315	Floor space of occupied dwellings
				Urban
6558	6036	6046	85	Number of dwellings-total
538844	511370	512223	4207	Floor space of dwellings-total
5133	4840	4840	55	Number of occupied dwellings
428369	414493	413977	2925	Floor space of occupied dwellings
				Other
11149	7971	7961	268	Number of dwellings-total
926808	748976	747934	18441	Floor space of dwellings-total
7569	6092	6081	205	Number of occupied dwellings
661400	578242	577057	14390	Floor space of occupied dwellings
				Smederevo
43832	38218	38278	631	Number of dwellings-total
3212112	2900638	2899940	32875	Floor space of dwellings-total
34092	31308	31333	511	Number of occupied dwellings
2533284	2388409	2386708	26174	Floor space of occupied dwellings
				Urban
25833	24874	24949	197	Number of dwellings-total
1794705	1746140	1748437	9074	Floor space of dwellings-total
21286	20699	20745	181	Number of occupied dwellings
1492004	1464319	1465280	8209	Floor space of occupied dwellings
				Other
17999	13344	13329	434	Number of dwellings-total
1417407	1154498	1151503	23801	Floor space of dwellings-total
12806	10609	10588	330	Number of occupied dwellings
1041280	924090	921428	17965	Floor space of occupied dwellings
				Smederevska Palanka
22713	17341	17274	414	Number of dwellings-total
1722573	1427805	1419590	26123	Floor space of dwellings-total
16085	13820	13760	308	Number of occupied dwellings
1290664	1166056	1158645	20345	Floor space of occupied dwellings
				Urban
10284	9837	9833	87	Number of dwellings-total
782174	759889	759072	4400	Floor space of dwellings-total
8199	7949	7942	70	Number of occupied dwellings
641705	629752	628641	3746	Floor space of occupied dwellings
				Other
12429	7504	7441	327	Number of dwellings-total
940399	667916	660518	21723	Floor space of dwellings-total
7886	5871	5818	238	Number of occupied dwellings
648959	536304	530004	16599	Floor space of occupied dwellings

## 2.4. Станови према опремљености инсталацијама и помоћним просторијама, по општинама (наставак)

Регион Област Град – општина	Укупно Total	Опремљеност инсталацијама / Furnishing with installations				
		централно/етажног грејања, водовода, канализације и ел. енергије district/central heating, water, sewerage and el. energy	гасовода, водовода, канализације и ел. енергије gas, water, sewerage and el. energy	водовода, канализације и ел. енергије water, sewerage and el. energy	само ел. енергије only electric energy	без инсталација no installations
<b>Пчињска област</b>						
Број станова укупно	70495	11130	-	46528	8482	1522
Површина станова укупно	4851939	925412	-	3247002	449509	71818
Број настањених станова	48375	7305	-	37294	3527	120
Површина настањених станова	3446979	619494	-	2630830	184315	4404
Градска						
Број станова укупно	32996	7727	-	24690	509	54
Површина станова укупно	2431091	657686	-	1743673	26243	2628
Број настањених станова	27184	5849	-	21021	299	10
Површина настањених станова	1987524	494126	-	1479225	13484	374
Остала						
Број станова укупно	37499	3403	-	21838	7973	1468
Површина станова укупно	2420848	267726	-	1503329	423266	69190
Број настањених станова	21191	1456	-	16273	3228	110
Површина настањених станова	1459455	125368	-	1151605	170831	4030
Град Врање						
Број станова укупно	32174	5644	-	23332	2465	283
Површина станова укупно	2228344	442709	-	1617392	128715	13389
Број настањених станова	25378	4422	-	19726	1156	31
Површина настањених станова	1797783	357156	-	1377486	59318	1198
Градска						
Број станова укупно	21701	5006	-	16402	264	25
Површина станова укупно	1541929	393093	-	1133133	14134	1308
Број настањених станова	18386	4017	-	14218	147	3
Површина настањених станова	1315584	322888	-	985061	7312	188
Остала						
Број станова укупно	10473	638	-	6930	2201	258
Површина станова укупно	686415	49616	-	484259	114581	12081
Број настањених станова	6992	405	-	5508	1009	28
Површина настањених станова	482199	34268	-	392425	52006	1010
Врање						
Број станова укупно	28257	5358	-	20496	2015	227
Површина станова укупно	1972858	418549	-	1427311	106249	10777
Број настањених станова	22485	4217	-	17313	908	21
Површина настањених станова	1602584	338380	-	1214789	47054	778
Градска						
Број станова укупно	19863	4856	-	14777	212	15
Површина станова укупно	1411322	379146	-	1019143	12008	808
Број настањених станова	16857	3894	-	12845	115	2
Површина настањених станова	1206575	311128	-	889065	6109	138
Остала						
Број станова укупно	8394	502	-	5719	1803	212
Површина станова укупно	561536	39403	-	408168	94241	9969
Број настањених станова	5628	323	-	4468	793	19
Површина настањених станова	396009	27252	-	325724	40945	640

**Dwellings according to the availability of installations and auxiliary premises, by municipality (continued)**

Помоћне просторије / Auxiliary premises				Region Area City – Municipality
кухиња kitchen	купатило bathroom	нужник / toilet		
		на испирање with flushing	без испирања without flushing	
70125	47465	47212	2161	<b>Пчинјска област</b>
<b>4846569</b>	<b>3610748</b>	<b>3585198</b>	<b>124902</b>	<b>Number of dwellings-total</b>
<b>48112</b>	<b>38191</b>	<b>38069</b>	<b>1668</b>	<b>Floor space of dwellings-total</b>
<b>3443080</b>	<b>2901789</b>	<b>2885697</b>	<b>97864</b>	<b>Number of occupied dwellings</b>
				<b>Floor space of occupied dwellings</b>
				Urban
32853	30884	30972	494	Number of dwellings-total
2429112	2323755	2324569	26074	Floor space of dwellings-total
27077	25812	25854	424	Number of occupied dwellings
1986045	1923459	1921926	21972	Floor space of occupied dwellings
				Other
37272	16581	16240	1667	Number of dwellings-total
2417457	1286993	1260629	98828	Floor space of dwellings-total
21035	12379	12215	1244	Number of occupied dwellings
1457035	978330	963771	75892	Floor space of occupied dwellings
				<i>Grad Vranje</i>
32075	25404	25418	653	<i>Number of dwellings-total</i>
2226932	1861408	1859001	35001	<i>Floor space of dwellings-total</i>
25305	21773	21825	520	<i>Number of occupied dwellings</i>
1796741	1605498	1606441	27364	<i>Floor space of occupied dwellings</i>
				Urban
21640	20529	20619	280	Number of dwellings-total
1541075	1482215	1485607	13434	Floor space of dwellings-total
18338	17632	17684	236	Number of occupied dwellings
1314924	1280681	1281909	10866	Floor space of occupied dwellings
				Other
10435	4875	4799	373	Number of dwellings-total
685857	379193	373394	21567	Floor space of dwellings-total
6967	4141	4141	284	Number of occupied dwellings
481817	324817	324532	16498	Floor space of occupied dwellings
				Vranje
28174	22999	22961	516	Number of dwellings-total
1971668	1683893	1678634	27865	Floor space of dwellings-total
22423	19709	19713	395	Number of occupied dwellings
1601690	1452549	1450767	20855	Floor space of occupied dwellings
				Urban
19811	18950	19018	214	Number of dwellings-total
1410584	1363691	1366247	10365	Floor space of dwellings-total
16816	16287	16321	178	Number of occupied dwellings
1205999	1180027	1180536	8279	Floor space of occupied dwellings
				Other
8363	4049	3943	302	Number of dwellings-total
561084	320202	312387	17500	Floor space of dwellings-total
5607	3422	3392	217	Number of occupied dwellings
395691	272522	270231	12576	Floor space of occupied dwellings

## 2.4. Станови према опремљености инсталацијама и помоћним просторијама, по општинама (наставак)

Регион Област Град – општина	Укупно Total	Опремљеност инсталацијама / Furnishing with installations				
		централно/етажног грејања, водовода, канализације и ел. енергије district/central heating, water, sewerage and el. energy	гасовода, водовода, канализације и ел. енергије gas, water, sewerage and el. energy	водовода, канализације и ел. енергије water, sewerage and el. energy	само ел. енергије only electric energy	без инсталација no installations
Врањска Бања						
Број станова укупно	3917	286	-	2836	450	56
Површина станова укупно	255486	24160	-	190081	22466	2612
Број настањених станова	2893	205	-	2413	248	10
Површина настањених станова	195199	18776	-	162697	12264	420
Градска						
Број станова укупно	1838	150	-	1625	52	10
Површина станова укупно	130607	13947	-	113990	2126	500
Број настањених станова	1529	123	-	1373	32	1
Површина настањених станова	109009	11760	-	95996	1203	50
Остала						
Број станова укупно	2079	136	-	1211	398	46
Површина станова укупно	124879	10213	-	76091	20340	2112
Број настањених станова	1364	82	-	1040	216	9
Површина настањених станова	86190	7016	-	66701	11061	370
Босилеград						
Број станова укупно	5267	214	-	2725	1653	279
Површина станова укупно	316560	14105	-	176845	88897	13637
Број настањених станова	2897	120	-	2124	624	18
Површина настањених станова	184643	8868	-	140671	33708	713
Градска						
Број станова укупно	1164	102	-	1036	21	5
Површина станова укупно	76428	7329	-	67739	1090	270
Број настањених станова	889	61	-	825	3	-
Површина настањених станова	60365	5064	-	55191	110	-
Остала						
Број станова укупно	4103	112	-	1689	1632	274
Површина станова укупно	240132	6776	-	109106	87807	13367
Број настањених станова	2008	59	-	1299	621	18
Површина настањених станова	124278	3804	-	85480	33598	713
Бујановац <sup>1)</sup>						
Број станова укупно	6701	1934	-	3999	556	57
Површина станова укупно	574610	203816	-	324621	33136	2910
Број настањених станова	4562	973	-	3170	399	9
Површина настањених станова	383309	103175	-	255828	23339	335
Владичин Хан						
Број станова укупно	10169	1389	-	6905	1124	260
Површина станова укупно	686699	106426	-	482104	60773	11357
Број настањених станова	6699	833	-	5383	437	31
Површина настањених станова	477166	69310	-	382733	23201	966
Градска						
Број станова укупно	3008	665	-	2274	56	12
Површина станова укупно	218630	51903	-	163599	2532	506
Број настањених станова	2453	508	-	1921	22	1
Површина настањених станова	180798	40782	-	139064	842	20
Остала						
Број станова укупно	7161	724	-	4631	1068	248
Површина станова укупно	468069	54523	-	318505	58241	10851
Број настањених станова	4246	325	-	3462	415	30
Површина настањених станова	296368	28528	-	243669	22359	946

<sup>1)</sup> Непотпун обухват.

Dwellings according to the availability of installations and auxiliary premises, by municipality (continued)

Помоћне просторије / Auxiliary premises				Region Area City – Municipality
кухиња kitchen	купатило bathroom	нуџник / toilet		
		на испирање with flushing	без испирања without flushing	
3901	2405	2457	137	Vranjska Banja
255264	177515	180367	7136	Number of dwellings-total
2882	2064	2112	125	Floor space of dwellings-total
195051	152949	155674	6509	Number of occupied dwellings
				Floor space of occupied dwellings
1829	1579	1601	66	Urban
130491	118524	119360	3069	Number of dwellings-total
1522	1345	1363	58	Floor space of dwellings-total
108925	100654	101373	2587	Number of occupied dwellings
				Floor space of occupied dwellings
2072	826	856	71	Other
124773	58991	61007	4067	Number of dwellings-total
1360	719	749	67	Floor space of dwellings-total
86126	52295	54301	3922	Number of occupied dwellings
				Floor space of occupied dwellings
5219	1933	1887	365	Bosilegrad
315844	133982	130531	21983	Number of dwellings-total
2865	1584	1552	266	Floor space of dwellings-total
184156	112619	110119	16224	Number of occupied dwellings
				Floor space of occupied dwellings
1156	1037	1031	43	Urban
76318	70212	69896	2006	Number of dwellings-total
885	816	818	32	Floor space of dwellings-total
60310	57047	57220	1446	Number of occupied dwellings
				Floor space of occupied dwellings
4063	896	856	322	Other
239526	63770	60635	19977	Number of dwellings-total
1980	768	734	234	Floor space of dwellings-total
123846	55572	52899	14778	Number of occupied dwellings
				Floor space of occupied dwellings
6675	4779	4649	344	Bujanovac <sup>1)</sup>
574219	457131	446955	23377	Number of dwellings-total
4537	3314	3235	284	Floor space of dwellings-total
382934	308921	301947	19588	Number of occupied dwellings
				Floor space of occupied dwellings
10112	6299	6277	371	Vladičin Han
685852	478469	475453	21889	Number of dwellings-total
6656	5005	4988	256	Floor space of dwellings-total
476509	385408	382844	15915	Number of occupied dwellings
				Floor space of occupied dwellings
2992	2751	2762	33	Urban
218405	205735	206074	1889	Number of dwellings-total
2443	2324	2326	30	Floor space of dwellings-total
180657	174935	174795	1769	Number of occupied dwellings
				Floor space of occupied dwellings
7120	3548	3515	338	Other
467447	272734	269379	20000	Number of dwellings-total
4213	2681	2662	226	Floor space of dwellings-total
295852	210473	208049	14146	Number of occupied dwellings
				Floor space of occupied dwellings

1 Incomplete coverage.



## 2.4. Станови према опремљености инсталацијама и помоћним просторијама, по општинама (наставак)

Регион Област Град – општина	Укупно Total	Опремљеност инсталацијама / Furnishing with installations				
		централно/етажног грејања, водовода, канализације и ел. енергије district/central heating, water, sewerage and el. energy	гасовода, водовода, канализације и ел. енергије gas, water, sewerage and el. energy	водовода, канализације и ел. енергије water, sewerage and el. energy	само ел. енергије only electric energy	без инсталација no installations
Прешево <sup>1)</sup>						
Број станова укупно	1673	357	-	945	280	13
Површина станова укупно	134309	38523	-	72489	16770	730
Број настањених станова	840	95	-	576	147	1
Површина настањених станова	60755	7997	-	43381	7811	45
Сурдулица						
Број станова укупно	11551	1473	-	7075	1436	515
Површина станова укупно	753755	112741	-	484636	74114	24798
Број настањених станова	6286	788	-	5115	347	17
Површина настањених станова	446138	68215	-	359473	16699	616
Градска						
Број станова укупно	4211	760	-	3399	45	7
Површина станова укупно	316953	66441	-	246929	3212	371
Број настањених станова	3465	599	-	2855	9	2
Површина настањених станова	257369	52369	-	204604	355	41
Остала						
Број станова укупно	7340	713	-	3676	1391	508
Површина станова укупно	436802	46300	-	237707	70902	24427
Број настањених станова	2821	189	-	2260	338	15
Површина настањених станова	188769	15846	-	154869	16344	575
Трговиште						
Број станова укупно	2960	119	-	1547	968	115
Површина станова укупно	157662	7092	-	88915	47104	4997
Број настањених станова	1713	74	-	1200	417	13
Површина настањених станова	97185	4773	-	71258	20239	531
Остала						
Број станова укупно	2960	119	-	1547	968	115
Површина станова укупно	157662	7092	-	88915	47104	4997
Број настањених станова	1713	74	-	1200	417	13
Површина настањених станова	97185	4773	-	71258	20239	531
Топличка област						
Број станова укупно	48223	5942	-	35554	4724	802
Површина станова укупно	3318927	480623	-	2470608	253342	39185
Број настањених станова	30566	4043	-	24803	1584	71
Површина настањених станова	2216176	349669	-	1777143	82366	2697
Градска						
Број станова укупно	18593	3456	-	14771	298	62
Површина станова укупно	1312265	279623	-	1013943	15486	2976
Број настањених станова	14670	2515	-	12050	92	12
Површина настањених станова	1051757	215140	-	831803	4362	425
Остала						
Број станова укупно	29630	2486	-	20783	4426	740
Површина станова укупно	2006662	201000	-	1456665	237856	36209
Број настањених станова	15896	1528	-	12753	1492	59
Површина настањених станова	1164419	134529	-	945340	78004	2272

<sup>1)</sup> Непотпун обухват.

**Dwellings according to the availability of installations and auxiliary premises, by municipality (continued)**

Помоћне просторије / Auxiliary premises				Region Area City – Municipality
кухиња kitchen	купатило bathroom	нужник / toilet		
		на испирање with flushing	без испирања without flushing	
				Preševo <sup>1)</sup>
1667	1149	1125	87	Number of dwellings-total
134213	101849	100275	4981	Floor space of dwellings-total
836	551	542	64	Number of occupied dwellings
60691	44217	43514	3741	Floor space of occupied dwellings
				Surdulica
11466	6939	6905	284	Number of dwellings-total
752569	514578	510377	14936	Floor space of dwellings-total
6233	5151	5117	224	Number of occupied dwellings
445375	390719	386731	12512	Floor space of occupied dwellings
				Urban
4172	4029	4048	29	Number of dwellings-total
316443	307672	307965	1303	Floor space of dwellings-total
3439	3364	3378	26	Number of occupied dwellings
257026	253241	253274	1197	Floor space of occupied dwellings
				Other
7294	2910	2857	255	Number of dwellings-total
436126	206906	202412	13633	Floor space of dwellings-total
2794	1787	1739	198	Number of occupied dwellings
188349	137478	133457	11315	Floor space of occupied dwellings
				Trgovište
2911	962	951	57	Number of dwellings-total
156940	63331	62606	2735	Floor space of dwellings-total
1680	813	810	54	Number of occupied dwellings
96674	54407	54101	2520	Floor space of occupied dwellings
				Other
2911	962	951	57	Number of dwellings-total
156940	63331	62606	2735	Floor space of dwellings-total
1680	813	810	54	Number of occupied dwellings
96674	54407	54101	2520	Floor space of occupied dwellings
				Toplička oblast
<b>48065</b>	<b>34777</b>	<b>34517</b>	<b>1401</b>	<b>Number of dwellings-total</b>
<b>3316682</b>	<b>2581048</b>	<b>2559557</b>	<b>82305</b>	<b>Floor space of dwellings-total</b>
<b>30468</b>	<b>25608</b>	<b>25475</b>	<b>825</b>	<b>Number of occupied dwellings</b>
<b>2214735</b>	<b>1950801</b>	<b>1938244</b>	<b>48697</b>	<b>Floor space of occupied dwellings</b>
				Urban
18549	17518	17590	157	Number of dwellings-total
1311650	1258901	1261328	7690	Floor space of dwellings-total
14638	14188	14214	129	Number of occupied dwellings
1051307	1030344	1030701	6110	Floor space of occupied dwellings
				Other
29516	17259	16927	1244	Number of dwellings-total
2005032	1322147	1298229	74615	Floor space of dwellings-total
15830	11420	11261	696	Number of occupied dwellings
1163428	920457	907543	42587	Floor space of occupied dwellings

1 Incomplete coverage.

## 2.4. Станови према опремљености инсталацијама и помоћним просторијама, по општинама (наставак)

Регион Област Град – општина	Укупно Total	Опремљеност инсталацијама / Furnishing with installations				
		централно/етажног грејања, водовода, канализације и ел. енергије district/central heating, water, sewerage and el. energy	гасовода, водовода, канализације и ел. енергије gas, water, sewerage and el. energy	водовода, канализације и ел. енергије water, sewerage and el. energy	само ел. енергије only electric energy	без инсталација no installations
Блаце						
Број станова укупно	7717	774	-	5685	633	176
Површина станова укупно	554114	70816	-	413347	34056	8855
Број настањених станова	4166	544	-	3436	170	6
Површина настањених станова	323454	53357	-	260441	8822	196
Градска						
Број станова укупно	2302	418	-	1807	64	13
Површина станова укупно	186678	42103	-	140186	3809	580
Број настањених станова	1648	308	-	1327	12	1
Површина настањених станова	138185	32878	-	104723	569	15
Остала						
Број станова укупно	5415	356	-	3878	569	163
Површина станова укупно	367436	28713	-	273161	30247	8275
Број настањених станова	2518	236	-	2109	158	5
Површина настањених станова	185269	20479	-	155718	8253	181
Житорађа						
Број станова укупно	6234	662	-	4535	811	123
Површина станова укупно	479260	60151	-	360847	45301	6067
Број настањених станова	4624	486	-	3699	413	12
Површина настањених станова	368755	46182	-	299166	22093	396
Остала						
Број станова укупно	6234	662	-	4535	811	123
Површина станова укупно	479260	60151	-	360847	45301	6067
Број настањених станова	4624	486	-	3699	413	12
Површина настањених станова	368755	46182	-	299166	22093	396
Куршумлија						
Број станова укупно	11374	990	-	8332	1715	274
Површина станова укупно	724823	74869	-	539025	93526	13665
Број настањених станова	6962	722	-	5689	520	26
Површина настањених станова	470694	56918	-	383805	28454	1190
Градска						
Број станова укупно	5409	811	-	4510	71	14
Површина станова укупно	367188	62314	-	300175	3868	701
Број настањених станова	4420	604	-	3788	25	3
Површина настањених станова	305220	48338	-	255444	1278	160
Остала						
Број станова укупно	5965	179	-	3822	1644	260
Површина станова укупно	357635	12555	-	238850	89658	12964
Број настањених станова	2542	118	-	1901	495	23
Површина настањених станова	165474	8580	-	128361	27176	1030
Прокупље						
Број станова укупно	22898	3516	-	17002	1565	229
Површина станова укупно	1560730	274787	-	1157389	80459	10598
Број настањених станова	14814	2291	-	11979	481	27
Површина настањених станова	1053273	193212	-	833731	22997	915
Градска						
Број станова укупно	10882	2227	-	8454	163	35
Површина станова укупно	758399	175206	-	573582	7809	1695
Број настањених станова	8602	1603	-	6935	55	8
Површина настањених станова	608352	133924	-	471636	2515	250
Остала						
Број станова укупно	12016	1289	-	8548	1402	194
Површина станова укупно	802331	99581	-	583807	72650	8903
Број настањених станова	6212	688	-	5044	426	19
Површина настањених станова	444921	59288	-	362095	20482	665
Регион Косово и Метохија	...	...	...	...	...	...

**Dwellings according to the availability of installations and auxiliary premises, by municipality (continued)**

Помоћне просторије / Auxiliary premises				Region Area City – Municipality
кухиња kitchen	купатило bathroom	нуџник / toilet		
		на испирање with flushing	без испирања without flushing	
7703	5389	5407	166	Blace
553912	424521	424356	10401	Number of dwellings-total
4159	3511	3496	114	Floor space of dwellings-total
323345	287573	285751	7129	Number of occupied dwellings
				Floor space of occupied dwellings
2301	2146	2168	13	Urban
186663	177731	178766	933	Number of dwellings-total
1647	1613	1615	7	Floor space of dwellings-total
138170	136435	136445	403	Number of occupied dwellings
				Floor space of occupied dwellings
5402	3243	3239	153	Other
367249	246790	245590	9468	Number of dwellings-total
2512	1898	1881	107	Floor space of dwellings-total
185175	151138	149306	6726	Number of occupied dwellings
				Floor space of occupied dwellings
6206	4534	4389	214	Žitorađa
478883	381300	370536	14715	Number of dwellings-total
4602	3737	3670	160	Floor space of dwellings-total
368443	319297	313474	11070	Number of occupied dwellings
				Floor space of occupied dwellings
6206	4534	4389	214	Other
478883	381300	370536	14715	Number of dwellings-total
4602	3737	3670	160	Floor space of dwellings-total
368443	319297	313474	11070	Number of occupied dwellings
				Floor space of occupied dwellings
11346	7312	7241	527	Kuršumlija
724427	501278	496802	29495	Number of dwellings-total
6940	5457	5450	234	Floor space of dwellings-total
470382	388581	387863	12746	Number of occupied dwellings
				Floor space of occupied dwellings
5394	5036	5049	84	Urban
366982	348349	348621	4106	Number of dwellings-total
4406	4217	4224	72	Floor space of dwellings-total
305030	295706	295675	3514	Number of occupied dwellings
				Floor space of occupied dwellings
5952	2276	2192	443	Other
357445	152929	148181	25389	Number of dwellings-total
2534	1240	1226	162	Floor space of dwellings-total
165352	92875	92188	9232	Number of occupied dwellings
				Floor space of occupied dwellings
22810	17542	17480	494	Prokuplje
1559460	1273949	1267863	27694	Number of dwellings-total
14767	12903	12859	317	Floor space of dwellings-total
1052565	955350	951156	17752	Number of occupied dwellings
				Floor space of occupied dwellings
10854	10336	10373	60	Urban
758005	732821	733941	2651	Number of dwellings-total
8585	8358	8375	50	Floor space of dwellings-total
608107	598203	598581	2193	Number of occupied dwellings
				Floor space of occupied dwellings
11956	7206	7107	434	Other
801455	541128	533922	25043	Number of dwellings-total
6182	4545	4484	267	Floor space of dwellings-total
444458	357147	352575	15559	Number of occupied dwellings
				Floor space of occupied dwellings
...	...	...	...	Region Kosovo i Metohija



**Прилог**  
(Обрасци П-1 и П-2)

**Annex**  
(Forms P-1 and P-2)







**15. ДА ЛИ ЈЕ ЛИЦЕ ИКАДА ЖИВЕЛО/БОРАВИЛО ВАН РЕПУБЛИКЕ СРБИЈЕ НЕПРЕКИДНО ГОДИНУ ДАНА И ДУЖЕ**

- 1  Да  
2  Не  
3  Лице је у иностранству } питање 16

а) Година доласка/повратка у Републику Србију

б) Држава у којој је лице живело/боравило

в) Главни разлог доласка/повратка у Републику Србију

- 1  Посао  
2  Породични разлози  
3  Школовање  
4  Принудно пресељење  
5  Споразум о реадмисији  
6  Остало

**16. ДРЖАВЉАНСТВО**

- 1  Републике Србије  
2  Републике Србије и друге државе  
3  Друге државе  
4  Без држављанства

назив друге државе

**БРАЧНИ СТАТУС И ФЕРТИЛИТЕТ**

**17. БРАЧНИ СТАТУС**

- 1  Неожењен/неудата  
2  Ожењен/удата (живе заједно) → питање 19  
3  Ожењен/удата (не живе заједно)  
4  Удовац/удовица  
5  Разведен/разведена

**18. ДА ЛИ ЛИЦЕ ЖИВИ У ВАНБРАЧНОЈ ЗАЈЕДНИЦИ**

- 1  Да                      2  Не

Питања 19 и 20 постављају се само за особу женског пола.

**19. БРОЈ ЖИВОРОЂЕНЕ ДЕЦЕ**

(укључујући и децу која нису у животу)

**20. ГОДИНЕ РОЂЕЊА ЖИВОРОЂЕНЕ ДЕЦЕ**

             
првог детета                      другог детета                      трећег детета

За више од три живорођена детета уписати годину рођења најмлађег детета →

**ЕТНИЧКА ОБЕЛЕЖЈА**

**21. НАЦИОНАЛНА ПРИПАДНОСТ**

(према чл. 47 Устава Републике Србије грађанин није дужан да се изјасни)

**22. МАТЕРЊИ ЈЕЗИК**

**23. ВЕРОИСПОВЕСТ**

(према чл. 43 Устава Републике Србије грађанин није дужан да се изјасни)

**ОБРАЗОВАЊЕ**

Питања 24 и 25 не постављају се за дете млађе од 15 година.

**24. НАЈВИША ЗАВРШЕНА ШКОЛА**

- 1  Без школе  
2  1-3 разреда основне школе  
3  4 разреда основне школе  
4  5-7 разреда основне школе  
5  Основна школа (8 разреда)  
6  Средња школа у трајању од две године или краће  
7  Трогодишња средња школа  
8  Четворогодишња средња школа  
9  Специјализација после средње школе  
10  Виша школа  
11  Висока школа/факултет/академија

врста средње/више/високе школе/факултета/академије

Питање 25 поставља се само за лице за које је код питања 24 обележена шифра 11.

**25. СТЕЧЕНО ЗВАЊЕ**

- 1  Основне академске/струковне студије (I степен)  
2  Дипломирани/мастер/специјалиста  
3  Магистар  
4  Доктор наука

**26. ШКОЛА КОЈУ ЛИЦЕ ПОХАЂА**

- 1  Не школује се → питање 28  
2  Припремни предшколски програм  
3  Основна школа  
4  Средња школа  
5  Специјализација после средње школе  
6  Студије I степена (основне академске/струковне)  
7  Студије II степена (дипломске/мастер/специјалистичке)  
8  Докторске академске студије

27. ГДЕ ЛИЦЕ ПОХАЂА ШКОЛУ

Grid of 20 boxes for school location

насеље

Grid of 20 boxes for municipality/country

општина/страна држава

Питања 28 и 29 постављају се само за лице старо 10 и више година.

28. ДА ЛИ ЈЕ ЛИЦЕ ПИСМЕНО

1 Да 2 Не

29. КОЈЕ ОД НАВЕДЕНИХ АКТИВНОСТИ ЛИЦЕ ЗНА ДА ОБАВЉА НА РАЧУНАРУ

- 1 Обрада текста
2 Израда табела
3 Слање и примање електронске поште
4 Коришћење интернета
5 Ниједну од наведених

могуће је означити више одговора

ЕКОНОМСКА АКТИВНОСТ

Питања 30-39 постављају се само за лице старо 15 и више година.

30. ДА ЛИ ЈЕ ЛИЦЕ У НЕДЕЉИ КОЈА ЈЕ ПРЕТХОДИЛА ПОПISУ (ОД 24. ДО 30. СЕПТЕМБРА) БАР ЈЕДАН САТ ОБАВЉАЛО БИЛО КАКАВ ПЛАЋЕНИ ПОСАО (У НОВЦУ ИЛИ У НАТУРИ), ИЛИ ЈЕ РАДИЛО КАО НЕПЛАЋЕНО ЛИЦЕ У РАДЊИ ЧЛАНА ПОРОДИЧНОГ ДОМАЋИНСТВА ИЛИ НА ПОРОДИЧНОМ ИМАЊУ

1 Да -> питање 36 2 Не -> питање 31

31. ДА ЛИ ЛИЦЕ ИМА ПЛАЋЕНИ ПОСАО СА КОЈЕГ ЈЕ У НЕДЕЉИ КОЈА ЈЕ ПРЕТХОДИЛА ПОПISУ ОДСУСТВОВАЛО ЗБОГ БОЛОВАЊА, ГОДИШЊЕГ ОДМОРА ИЛИ ИЗ НЕКОГ ДРУГОГ РАЗЛОГА, А НА КОЈИ ЋЕ СЕ ВРАТИТИ НАКОН ИСТЕКА ОДСУСТВА

1 Да -> питање 36 2 Не -> питање 32

32. ДА ЛИ ЈЕ ЛИЦЕ ТОКОМ ЧЕТИРИ НЕДЕЉЕ КОЈЕ СУ ПРЕТХОДИЛЕ ПОПISУ АКТИВНО ТРАЖИЛО ПОСАО ИЛИ ПОКУШАВАЛО ДА ЗАПОЧНЕ САМОСТАЛНИ ПОСАО

1 Да -> питање 33 2 Не -> питање 35

33. ДА ЛИ БИ ЛИЦЕ МОГЛО ДА ПОЧНЕ ДА РАДИ У НАРЕДНЕ ДВЕ НЕДЕЉЕ АКО БИ МУ БИО ПОНУЂЕН ПОСАО

1 Да -> питање 34 2 Не -> питање 35

34. ДА ЛИ ЈЕ ЛИЦЕ ИКАДА РАДИЛО

1 Да -> питање 36 2 Не -> питање 40

35. КОЈОЈ КАТЕГОРИЈИ НЕАКТИВНО ЛИЦЕ ПРИПАДА

- 1 Пензионер/пензионерка
2 Лице које обавља само кућне послове у свом домаћинству
3 Ученик/ученица, студент/студенткиња
4 Лице с приходима од имовине
5 Лице неспособно за рад
6 Остало

36. ЗАНИМАЊЕ

Grid of 20 boxes for hobby

37. РАДНИ СТАТУС

- 1 Запослено лице (у било ком сектору својине - приватна, државна, итд.)
2 Послодавац (запошљава најмање једно лице)
3 Самостално обавља делатност
4 Индивидуални пољопривредник
5 Помажући (неплаћени) члан у радњи члана породичног домаћинства
6 Помажући (неплаћени) члан на породичном имању
7 Ради на основу уговора о делу, ауторског уговора, уговора о посредовању и заступању и сл.
8 Члан задруге
9 Остало

38. ДЕЛАТНОСТ

Grid of 20 boxes for activity code

Шифра делатности



Dashed box for activity code

а) Пун назив предузећа, радње, установе и др.

Grid of 30 boxes for company name

Питање 39 поставља се само за лице за које је код питања 30 или 31 обележена шифра 1.

39. МЕСТО РАДА

- 1 Код куће
2 На пољопривредном имању
3 Без сталног места рада
4 У иностранству
5 Ван куће, на сталној адреси

Grid of 20 boxes for settlement

насеље

Grid of 20 boxes for municipality

општина

Grid of 20 boxes for street

улица

Grid of 10 boxes for house number

кућни број

## СРЕДСТВА ЗА ЖИВОТ

### 40. ИЗВОРИ СРЕДСТАВА ЗА ЖИВОТ У ПОСЛЕДЊИХ ГОДИНУ ДАНА

могуће је означити  
више одговора

- 1  Зарада или друга примања на основу рада
- 2  Пензија
- 3  Приходи од имовине  
(давање у закуп куће, стана, радње, земљишта и др.)
- 4  Социјална примања  
(дечији додатак, материјално обезбеђење и сл.)
- 5  Стипендија за ученике/студенте, студентски кредит
- 6  Зајам/уштеђевина
- 7  Новчана накнада за незапослена лица
- 8  Издржавано лице
- 9  Остало

а) Ако лице има више извора средстава  
за живот, уписати шифру главног извора →

Питање 41 поставља се само за лице за које је код питања  
40 обележена шифра 8.

### 41. СВОЈСТВО ИЗДРЖАВАОЦА

- 1  Обавља пољопривредно занимање
- 2  Обавља непољопривредно занимање
- 3  Пензионер/пензионерка или лице с другим личним приходом
- 4  Ради/борави у иностранству
- 5  Правно лице

## СРЕДСТВО ПУТОВАЊА

Питање 42 поставља се само за лице за које је код питања  
26 обележена једна од шифара 2-8 и/или је код питања 30  
или 31 обележена шифра 1.

### 42. НАЧИН ПУТОВАЊА НА ПОСаО/У ШКОЛУ

могуће је означити  
највише два одговора

- 1  Аутомобилом
- 2  Градским аутобусом/трамвајем/тролејбусом
- 3  Међуградским аутобусом
- 4  Возом
- 5  Бициклом/мотоциклом
- 6  Пешице
- 7  Остало
- 8  Не путује (ради/похађа школу код куће)

## ФУНКЦИОНИСАЊЕ И СОЦИЈАЛНА ИНТЕГРИСАНОСТ

### 43. ДА ЛИ ЛИЦЕ, И У КОЈОЈ МЕРИ, ИМА ПОТЕШКОЋЕ У ОБАВЉАЊУ СВАКОДНЕВНИХ АКТИВНОСТИ КОД КУЋЕ/У ШКОЛИ/НА ПОСЛУ ЗБОГ ПРОБЛЕМА СА

а) Видом (без обзира на то да ли носи наочаре или не)

- 1  Нема
- 2  Да, има мало потешкоћа
- 3  Да, има много потешкоћа
- 4  Да, потпуно је онемогућено
- 5  Не жели да одговори

### б) Слухом (без обзира на то да ли носи слушни апарат или не)

- 1  Нема
- 2  Да, има мало потешкоћа
- 3  Да, има много потешкоћа
- 4  Да, потпуно је онемогућено
- 5  Не жели да одговори

### в) Ходом или пењањем уз степенице

- 1  Нема
- 2  Да, има мало потешкоћа
- 3  Да, има много потешкоћа
- 4  Да, потпуно је онемогућено
- 5  Не жели да одговори

### г) Памћењем/концентрацијом

- 1  Нема
- 2  Да, има мало потешкоћа
- 3  Да, има много потешкоћа
- 4  Да, потпуно је онемогућено
- 5  Не жели да одговори

### д) Самосталношћу при одевању/исхрани/ одржавању личне хигијене

- 1  Нема
- 2  Да, има мало потешкоћа
- 3  Да, има много потешкоћа
- 4  Да, потпуно је онемогућено
- 5  Не жели да одговори

### ђ) Комуникацијом

(говор, међусобно разумевање лица и околине)

- 1  Нема
- 2  Да, има мало потешкоћа
- 3  Да, има много потешкоћа
- 4  Да, потпуно је онемогућено
- 5  Не жели да одговори

Питање 44 поставља се за лице за које је код питања 43  
под в) обележена шифра 2, 3 или 4.

### 44. ДА ЛИ ЛИЦЕ КОРИСТИ НЕКО ОД НАВЕДЕНИХ ПОМАГАЛА

- 1  Електромоторна колица
- 2  Механичка колица
- 3  Штаке
- 4  Ходалицу
- 5  Протезе и друга ортотичка помагала
- 6  Ништа од наведеног

могуће је означити  
више одговора

### 45. КО ЈЕ ДАО ПОДАТКЕ

- 1  Лице које се пописује
- 2  Члан домаћинства
- 3  Друго лице

## ПОПУЊАВА СТАТИСТИКА

Сродство с лицем на које се води домаћинство

Редни број породице

Положај члана у породици



РЕПУБЛИКА СРБИЈА  
РЕПУБЛИЧКИ ЗАВОД ЗА СТАТИСТИКУ

Попис становништва, домаћинства и станова 2011. године

Образац П-2

УПИТНИК ЗА ДОМАЋИНСТВО И СТАН

Закон о попису становништва,  
домаћинства и станова 2011. године  
(Службени гласник РС,  
бр. 104/09 и 24/11)

1	<input type="text"/>	<input type="text"/>	<input type="text"/>	<input type="text"/>	<input type="text"/>	<input type="text"/>	<input type="text"/>	<input type="text"/>	<input type="text"/>	<input type="text"/>	<input type="text"/>	<input type="text"/>	<input type="text"/>	<input type="text"/>	<input type="text"/>	<input type="text"/>	<input type="text"/>	<input type="text"/>	<input type="text"/>	<input type="text"/>	<input type="text"/>	<input type="text"/>			
	Општина					Пописни круг					Стан					Домаћинство					Зграда				



Насеље

Улица

кућни број

**1. УПИТНИК СЕ ПОПУЊАВА ЗА**

1  Приватно домаћинство  
2  Колективно домаћинство  
3  Празан стан  
4  Стамбену јединицу у којој живе само привремено присутна лица  
5  Бескућнике

Део  
Подаци о стану

**ПОДАЦИ О ДОМАЋИНСТВУ**

**2. ОСНОВ ПО КОМЕ ДОМАЋИНСТВО КОРИСТИ ОВАЈ СТАН**

1  Власништво  
2  Закуп  
3  Подстанарство  
4  Сродство (станује код родитеља, деце или рођака)  
5  Остало

**3. ДА ЛИ ДОМАЋИНСТВО ПОСЕДУЈЕ РАЧУНАР**

1  Да                      2  Не

**ПОДАЦИ О ПОЉОПРИВРЕДИ**

**4. УКУПНО ЗЕМЉИШТЕ У СВОЈИНИ ДОМАЋИНСТВА**

ha                      a

Од тога:

4.1. Пољопривредно земљиште

ha                      a

4.2. Земљиште под шумом

ha                      a

**5. ДА ЛИ ДОМАЋИНСТВО КОРИСТИ/ОБРАЂУЈЕ (сопствене и узете у закуп)**

5.1. Оранице, баште                      1  Да                      2  Не  
5.2. Воћњаке                      1  Да                      2  Не  
5.3. Винограде                      1  Да                      2  Не  
5.4. Ливаде, пашњаке                      1  Да                      2  Не  
5.5. Друго пољопривредно земљиште                      1  Да                      2  Не

**6. УКУПНО КОРИШЋЕНО ПОЉОПРИВРЕДНО ЗЕМЉИШТЕ ДОМАЋИНСТВА**

ha                      a

**7. ДОМАЋИНСТВО ГАЈИ (уписати број)**

7.1. Говеда

7.2. Свиње

7.3. Овце, козе, укупно

7.4. Коње

7.5. Живину

7.6. Пчелиња друштва

**8. ДА ЛИ ДОМАЋИНСТВО ПОВРЕМЕННО ИЛИ СТАЛНО ПРОДАЈЕ СОПСТВЕНЕ ПОЉОПРИВРЕДНЕ ПРОИЗВОДЕ (сточарске, ратарске, воћарске, виноградарске, повртарске, укључујући печурке, јагоде, бостан, цвеће и сл.)**

1  Да                      2  Не

**9. УКОЛИКО ДОМАЋИНСТВО КОРИСТИ РИБЊАК, УПИСАТИ ПОВРШИНУ**

ha                      a

**ЗА ПОПИСИВАЧА**

**10. ДА ЛИ СЕ ДОМАЋИНСТВО БАВИ СОПСТВЕНОМ ПОЉОПРИВРЕДНОМ ПРОИЗВОДЊОМ**

1  Да                      2  Не

**Обележити одговор Да** када је уписан одговор код питања 6, или је уписан било који податак код питања 7, или је код питања 8 обележен одговор **Да**.

У свим осталим случајевима треба обележити одговор **Не**.

**ОБАВЕЗНО**  
у Контролник, у колону 10, уписати шифру 1 или 2, у зависности од одговора на питање 10.

**СПИСАК ЛИЦА (стање 30. септембра 2011. у 24 часа)**

Уписати најпре чланове домаћинства, а затим привремено присутна лица.

Под редним бројем 01 уписати лице на које се води домаћинство, потом чланове породице тог лица, па затим чланове друге, треће, итд. породице у оквиру домаћинства (уколико постоје), након тога остале чланове домаћинства који не припадају ниједној породици, а на крају лица која нису чланови домаћинства (привремено присутна лица).

Редни број	Име и презиме	Име једног родитеља	Име брачног/ ванбрачног партнера/ партнерке	Лице је	
				члан домаћинства	привремено присутно
(а)	(1)	(2)	(3)	(4)	(5)
01				<input type="checkbox"/>	<input type="checkbox"/>
02				<input type="checkbox"/>	<input type="checkbox"/>
03				<input type="checkbox"/>	<input type="checkbox"/>
04				<input type="checkbox"/>	<input type="checkbox"/>
05				<input type="checkbox"/>	<input type="checkbox"/>
06				<input type="checkbox"/>	<input type="checkbox"/>
07				<input type="checkbox"/>	<input type="checkbox"/>
08				<input type="checkbox"/>	<input type="checkbox"/>
09				<input type="checkbox"/>	<input type="checkbox"/>
10				<input type="checkbox"/>	<input type="checkbox"/>
11				<input type="checkbox"/>	<input type="checkbox"/>
12				<input type="checkbox"/>	<input type="checkbox"/>
13				<input type="checkbox"/>	<input type="checkbox"/>
14				<input type="checkbox"/>	<input type="checkbox"/>
15				<input type="checkbox"/>	<input type="checkbox"/>
16				<input type="checkbox"/>	<input type="checkbox"/>
17				<input type="checkbox"/>	<input type="checkbox"/>
18				<input type="checkbox"/>	<input type="checkbox"/>
19				<input type="checkbox"/>	<input type="checkbox"/>
20				<input type="checkbox"/>	<input type="checkbox"/>

**ДОМАЋИНСТВО** је свака породична или друга заједница лица која заједно станују и заједнички троше своје приходе за подмиривање основних животних потреба (становање, исхрана и др.), без обзира на то да ли се сви чланови стално налазе у месту где је настањено домаћинство или неки од њих привремено бораве у другом насељу, односно страни држави, због рада, школовања или из других разлога.

Домаћинством се сматра и свако лице које живи само, а које није члан неког другог домаћинства, тзв. **самачко домаћинство**, независно од тога да ли станује у посебном или дељивом стану, у самачком хотелу или као подстанар.

Домаћинством се сматра и тзв. **колективно домаћинство**, тј. домаћинство састављено од лица која живе у установама социјалне заштите за смештај деце и одраслих, у манастирима, болницама за смештај неизлечивих болесника и сл.

**ПОРОДИЦА** је заједница која се састоји само од брачног или ванбрачног пара, или од родитеља (оба или једног) и њихове деце.

**ДЕТЕ** је свако лице, без обзира на старост и на брачни статус, које живи у домаћинству с једним или с оба родитеља, а које у том домаћинству нема брачног/ванбрачног партнера или своје дете.

**ПРИВРЕМЕНО ПРИСУТНО ЛИЦЕ** је лице које у месту пописа борави због рада, школовања или из неког другог разлога, а стални је становник другог насеља у Републици Србији или неке стране државе, где има своје домаћинство.

Сродство с лицем на које се води домаћинство		Редни број породице	Положај члана у породици	Разлог одсуства/ присуства
сродство	шифра			
(6)	(7)	(8)	(9)	(10)

**Колона 10 - разлог одсуства/ присуства**

За чланове домаћинства који су привремено одсутни из места сталног становања уписати шифру разлога одсуства водећи рачуна о томе да ли се одсутно лице налази у Републици Србији или у иностранству. За чланове домаћинства који су присутни у месту сталног становања у колону 10 не треба уписивати ништа.

За лица привремено присутна у месту пописа уписати шифру разлога присуства.

Разлог одсуства/ присуства - за лице у земљи	
Рад.....	1
Школовање.....	2
Породични разлози.....	3
Остали разлози (службени пут, лечење, затворска казна и сл.).....	4

Разлог одсуства - за лице у иностранству	
На раду у иностранству код страног послодавца или на самосталном раду.....	5
Упућено на рад у дипломатско-конзуларно или друго наше представништво или предузеће у иностранству, међународну организацију и сл. ....	6
Борави у иностранству као члан домаћинства (породице) лица одсутног из разлога 5 .....	7
Борави у иностранству као члан домаћинства (породице) лица одсутног из разлога 6 .....	8
Студира у иностранству.....	9
Остали разлози (у гостима, туристичко или пословно путовање, стручно усавршавање и сл.).....	10

Сродство с лицем на које се води домаћинство	
Лице на које се води домаћинство.....	1
Муж/жена.....	2
Ванбрачни партнер/партнерка.....	3
Син/ћерка.....	4
Отац/мајка.....	5
Брат/сестра.....	6
Свекар/свекрва.....	7
Таст/ташта.....	8
Деда/баба.....	9
Унук/унука.....	10
Зет/снаха.....	11
Пасторак/пасторка.....	12
Остали сродници/рођаци..... (стриц/стрина, ујак/ујна и сл.)	13
Није у сродству (члан домаћинства).....	00
Привремено присутно лице/ лице није члан домаћинства.....	88

Редни број породице	
За све чланове прве породице...	1
За све чланове друге породице..	2
За све чланове треће породице...	3
Уколико у домаћинству живи више од 3 породице, додељивати редом бројеве за сваку породицу, све до последње породице у домаћинству.	
За сва лица која не припадају ниједној породици.....	0

Положај члана у породици	
Муж/жена.....	1
Партнер/партнерка у ванбрачној заједници..	2
Заједничко дете.....	3
Мајка с дететом/децом.....	4
Отац с дететом/децом.....	5
Дете које живи само са једним родитељем..	6
Дете само женског партнера/супруге.....	7
Дете само мушког партнера/супруга.....	8
Лице не припада породици.....	0



## ПОДАЦИ О СТАНУ

### 1. ВРСТА СТАМБЕНЕ ЈЕДИНИЦЕ

- 1  Стан  
 2  Настањена пословна просторија  
 3  Просторија настањена из нужде  
 4  Колективна стамбена јединица

### 2. ВРСТА КОЛЕКТИВНЕ СТАМБЕНЕ ЈЕДИНИЦЕ

(одговор се обележава само ако је код питања 1 обележена шифра 4)

- 1  Хотел  
 2  Студентски, гјачки дом и интернат  
 3  Установа социјалне заштите за смештај деце и омладине  
 4  Дом за децу и омладину ометену у развоју  
 5  Установа за смештај одраслих и старих лица  
 6  Установа за смештај одраслих инвалидних лица, лица ометених у менталном развоју и душевно оболелих лица  
 7  Верска установа  
 8  Прихватилиште (свратиште) за децу и одрасла лица  
 9  Остале установе  
 10  Полутрајне или привремене грађевине (барака, камп и сл.)

крај

### 3. КОРИШЋЕЊЕ СТАНА

- 1  Само за становање  
 2  За становање и обављање делатности  
 3  Само за обављање делатности  
 4  Привремено ненастањен  
 5  Напуштен  
 6  За одмор и рекреацију, у викенд кући  
 7  За одмор и рекреацију, у породичној кући  
 8  За одмор и рекреацију, у другој врсти зграде  
 9  У време сезонских радова у пољопривреди

### 4. ПОВРШИНА СТАНА (m<sup>2</sup>)

### 5. БРОЈ СОБА У СТАНУ (с површином од 4 m<sup>2</sup> и више)

### 6. ПОВРШИНА КУХИЊЕ (m<sup>2</sup>)

### 7. КУПАТИЛО У СТАНУ

- 1  Има 2  Нема

### 8. НУЖНИК У СТАНУ (у посебној просторији или у купатилу)

- 1  Нужник на испирање  
 2  Нужник без испирања  
 3  Нема нужника

### 9. ИНСТАЛАЦИЈЕ У СТАНУ

#### а) Електричне енергије

- 1  Има 2  Нема

#### б) Водовода

- 1  Прикључене су на јавни водовод  
 2  Прикључене су на остале врсте водовода (месни, сеоски и сл.)  
 3  Прикључене су на хидрофор и сл.  
 4  Има, али нису прикључене  
 5  Нема

### в) Канализације

- 1  Прикључене су на јавну канализацију  
 2  Прикључене су на септичку јаму и сл.  
 3  Има, али нису прикључене  
 4  Нема

### г) Централног/етажног грејања

- 1  Даљинско (из јавне топлане и сл.)  
 2  Етажно у згради (или у стану)  
 3  Нема

### д) Гасовода (за гас који се испоручује преко мреже)

- 1  Има 2  Нема

### 10. ВРСТА ЕНЕРГЕНАТА (ЕНЕРГИЈЕ) КОЈИ СЕ КОРИСТЕ ЗА ГРЕЈАЊЕ СТАНА

(за стан за који је на питање 9 под г) обележена шифра 1 одговара се само ако се стан догрева)

- 1  Угаљ  
 2  Дрво и сл.  
 3  Мазут и уље за ложење  
 4  Плинско/гасно гориво  
 5  Електрична енергија (струја)  
 6  Друге врсте енергије

могуће је означити више одговора

### 11. СВОЈИНА СТАНА

- 1  Приватна својина једног лица  
 2  Приватна својина два или више лица (сусвојина)  
 3  Јавна (државна) својина  
 4  Други облици својине

### 12. СПРАТ НА КОМЕ СЕ СТАН НАЛАЗИ

(приземље 0, први спрат 1, други спрат 2, итд. подрум 60, сутерен 70, поткровље 80)

### 13. СТАН СЕ НАЛАЗИ САМО НА ЈЕДНОМ СПРАТУ (НИВОУ)

- 1  Да 2  Не

## ПОДАЦИ О ЗГРАДИ

### 14. ГОДИНА ИЗГРАДЊЕ ЗГРАДЕ

### 15. ВРСТА ЗГРАДЕ

- 1  Издвојена зграда с једним станом  
 2  Издвојена зграда са два стана (један изнад другог)  
 3  Полуиздвојена зграда (два припојена стана)  
 4  Зграда у низу (с најмање три припојена стана, од којих сваки има свој улаз)  
 5  Стамбена зграда са 3-9 станова  
 6  Стамбена зграда са 10 и више станова  
 7  Друга стамбена зграда  
 8  Нестамбена зграда

### 16. МАТЕРИЈАЛ СПОЉНИХ ЗИДОВА ЗГРАДЕ

- 1  Тврди материјал  
 2  Слаби материјал

## ПОПУЊАВА СТАТИСТИКА

Број пописаних домаћинстава у стану

Број пописаних лица у стану

Број пописаних чланова домаћинства

1

4

0000001



**15. HAS THE PERSON EVER LIVED/RESIDED OUTSIDE OF THE REPUBLIC OF SERBIA CONTINUOUSLY ONE YEAR AND LONGER**

- 1  Yes
- 2  No
- 3  Person is abroad

question 16.

a) Year of arrival / return to Serbia

b) Country in which the person have lived

c) The main reason of arrival / return to Serbia

- 1  Work
- 2  Family reasons
- 3  School
- 4  Forced migration
- 5  Agreement on readmission
- 6  Other

**16. CITIZENSHIP**

- 1  Republic of Serbia
- 2  Republic of Serbia and other country
- 3  Other country
- 4  Without citizenship

name of the other country

**MARITAL STATUS AND FERTILITY**

**17. MARITAL STATUS**

- 1  Single
- 2  Married (live together)
- 3  Married (do not live together)
- 4  Widow / widower
- 5  Divorced

question 19.

**18. DOES THE PERSON LIVE IN AN CONSENSUAL UNION**

- 1  Yes
- 2  No

On questions 19. and 20. answers should be written only for female person.

**19. NUMBER OF LIVE BORN CHILDREN**  
 (including children who are not alive)

**20. YEARS OF BIRTH FOR LIVE-BORN CHILDREN**

the first child                      the second child                      the third child

For more than 3 live-born children write year of birth for the youngest child →

**ETHNIC CHARACTERISTICS**

**21. NATIONAL AFFILIATION**

(according to the Ar. 47 of the Constitution of RS, person is not obliged to declare)

**22. MOTHER TONGUE**

**23. RELIGION**

(according to the Ar. 43 of the Constitution of RS, person is not obliged to declare)

**EDUCATION**

On question 24. and 25. answer shouldn't be written for children younger than 15 years

**24. THE HIGHEST SCHOOL COMPLETED**

- 1  Without school
- 2  1-3 grades of primary school
- 3  4 grades of primary school
- 4  5-7 grades of primary school
- 5  Primary school (8 grades)
- 6  Secondary school lasting two years or shorter
- 7  Three-year secondary school
- 8  Four-year secondary school
- 9  Specialization after the secondary school
- 10  High school
- 11  Higher school / faculty / academy

type of secondary / high / higher school / faculty / academy

On question 25. answer should be written only for those person who, at the question 24, marked code 11.

**25. ACHIEVED QUALIFICATIONS**

- 1  Basic academic / professional studies (I degree)
- 2  Graduate / master / specialist
- 3  Master of science
- 4  Doctor of science

**26. THE SCHOOL WHICH PERSON ATTENDS**

- 1  Does not attend school → question 28.
- 2  Preparatory pre-school program
- 3  Primary school
- 4  Secondary school
- 5  Specialization after the secondary school
- 6  Studies of I degree (basic academic / professional)
- 7  Studies of II degree (graduate master / specialist)
- 8  Doctoral academic studies

**27. WHERE DOES THE PERSON ATTEND SCHOOL**

settlement																				
municipality / foreign country																				

On questions 28. and 29. answers should be written only for person age 10 years and more.

**28. IS THE PERSON LITERATE**

1  Yes                      2  No

**29. WHICH OF THE MENTIONED ACTIVITIES DOES PERSON KNOW TO PERFORM ON THE COMPUTER**

- 1  Text processing
  - 2  Creating tables
  - 3  Sending and receiving electronic mail
  - 4  Using Internet
  - 5  None of mentioned
- multiple answers are possible

**ECONOMIC ACTIVITY**

On questions from 30. to 39. answers should be written only for person age 15 years and more.

**30. DID THE PERSON ONE WEEK PRIOR TO THE CENSUS (FROM 24. TO 30. SEPTEMBER), AT LEAST ONE HOUR, PERFORM ANY KIND OF PAID WORK (IN MONEY OR KIND), OR HAVE BEEN WORKING AS AN UNPAID PERSON IN THE SHOP OF FAMILY HOUSEHOLD MEMBER OR ON THE FAMILY LAND**

1  Yes → question 36.    2  No → question 31.

**31. DOES THE PERSON HAVE PAID JOB FROM WHICH WAS ABSENT DURING THE WEEK PRIOR TO THE CENSUS DUE TO SICKNESS, VACATION OR SOME OTHER REASON, AND ON WHICH WILL RETURN AFTER THE EXPIRED ABSENCE**

1  Yes → question 36.    2  No → question 32.

**32. DID THE PERSON, FOUR WEEKS PRIOR TO THE CENSUS, ACTIVELY SEARCH FOR WORK OR TRIED TO BEGIN ITS OWN WORK**

1  Yes → question 33.    2  No → question 35.

**33. COULD THE PERSON START WORKING IN THE NEXT TWO WEEKS IF A JOB WOULD BE OFFERED TO HIM**

1  Yes → question 34.    2  No → question 35.

**34. HAS THE PERSON EVER WORKED**

1  Yes → question 36.    2  No → question 40.

**35. WHICH CATEGORY DOES INACTIVE PERSON BELONGS**

- 1  Pensioner
  - 2  Person who performs only house works in its own household
  - 3  Pupil / student
  - 4  Person with income from property
  - 5  Person incapable for working
  - 6  Other
- } question 40.

**36. OCCUPATION**


**37. STATUS IN EMPLOYMENT**

- 1  Employed person (in any kind of property sector - private, state, etc.)
- 2  Employer (employs at least one person)
- 3  Own-account worker
- 4  Individual farmer
- 5  Contributing (unpaid) member in the shop of family household member
- 6  Contributing (unpaid) member on the family land
- 7  Working on the base of a contract, authorial, agreement on mediation and representation, etc.
- 8  Member cooperatives
- 9  Other

**38. INDUSTRY**


Code of industry →   

**a) Full name of enterprise, shop, institution, etc.**


On question 39. answer should be written only for those persons who, at the question 30. or 31, marked code 1.

**39. PLACE OF WORK**

- 1  At home
- 2  On agricultural land
- 3  Without permanent place of work
- 4  Abroad
- 5  Outside of the house, on permanent address

settlement																				

municipality																				

street																				

house number

## SOURCES OF LIVELIHOOD

### 40. SOURCES OF LIVELIHOOD IN THE LAST YEAR

multiple answers are possible

- 1  Salary or other allowance based on work
- 2  Pension
- 3  Incomes from property (renting house, dwelling, shop, land, etc.)
- 4  Social welfare (child benefit, materially provision, etc.)
- 5  Scholarship for pupils / students, student loan
- 6  Loan / savings
- 7  Financial compensation for unemployed persons
- 8  Dependant person
- 9  Other

a) If person has more than one source of livelihood write code of the main source →

*On question 41. answer should be written only for person, who at the question 40, marked code 8.*

### 41. GUARDIAN STATUS

- 1  Performing agricultural work
- 2  Performing non-agricultural work
- 3  Pensioner or person with other personal income
- 4  Working / living abroad
- 5  Legal entity

## MEANS OF TRAVEL

*On question 42. answer should be written only for person who, at the question 26. marked some code from 2 to 8, and/or at the question 30. or 31. marked code 1.*

### 42. TYPE OF TRANSPORTATION TO WORK / SCHOOL

- 1  Car
- 2  Bus / tram / trolley
- 3  Intercity bus
- 4  Train
- 5  Bicycle / motorcycle
- 6  On foot
- 7  Other
- 8  Does not travel (work/attend school at home)

two answers are possible

## FUNCTIONING AND SOCIAL INTEGRATION

### 43. DOES THE PERSON, AND TO WHICH EXTENT, HAVE DIFFICULTIES IN ACCOMPLISHING EVERYDAY ACTIVITIES AT HOME / SCHOOL / WORK DUE TO SOME PROBLEM WITH

a) Seeing (whether person wear glasses or not)

- 1  No, no difficulty
- 2  Yes, some difficulty
- 3  Yes, a lot of difficulty
- 4  Yes, completely prevented
- 5  Does not want to answer

b) Hearing (whether person have hearing aid or not)

- 1  No, no difficulty
- 2  Yes, some difficulty
- 3  Yes, a lot of difficulty
- 4  Yes, completely prevented
- 5  Does not want to answer

c) Walking or climbing up the stairs

- 1  No, no difficulty
- 2  Yes, some difficulty
- 3  Yes, a lot of difficulty
- 4  Yes, completely prevented
- 5  Does not want to answer

d) Remembering / concentrating

- 1  No, no difficulty
- 2  Yes, some difficulty
- 3  Yes, a lot of difficulty
- 4  Yes, completely prevented
- 5  Does not want to answer

e) Independence with clothing/feeding/maintaining personal hygiene

- 1  No, no difficulty
- 2  Yes, some difficulty
- 3  Yes, a lot of difficulty
- 4  Yes, completely prevented
- 5  Не жели да одговори

f) Communication

(speaking, mutual understanding of people with the environment)

- 1  No, no difficulty
- 2  Yes, some difficulty
- 3  Yes, a lot of difficulty
- 4  Yes, completely prevented
- 5  Does not want to answer

*On question 44. answer should be written only for person who, at the question 43/c marked code 2, 3 or 4.*

### 44. DOES THE PERSON USE SOME OF THE MENTIONED TOOLS

- 1  Electro wheelchairs
- 2  Mechanic wheelchairs
- 3  Crutch
- 4  Walker
- 5  Prosthesis and other ortotic tools
- 6  Nothing of the above mentioned

(multiple answers are possible)

### 45. WHO DID PROVIDE DATA

- 1  Enumerated person
- 2  Member of the household
- 3  Other person

## FILLED BY STATISTICS

Relation with the reference person of the household

Ordinal number of the family

Status in the family



**LIST OF PERSONS (state as of 30<sup>th</sup> September 2011 at 12:00 PM)**

First, write members of the household, and then temporarily present persons.

Under number 01 write reference person of the household, and then members of his/her family; then members of all other families in the household (if they exist), members of the household that do not belong to any of the families, and at the end persons who are not members of the household (temporarily present persons).

Ordinal number	Forename and surname	Name of one parent	Name of married/consensual partner	Person is	
				member of the household	temporarily present
(a)	(1)	(2)	(3)	(4)	(5)
01				<input type="checkbox"/>	<input type="checkbox"/>
02				<input type="checkbox"/>	<input type="checkbox"/>
03				<input type="checkbox"/>	<input type="checkbox"/>
04				<input type="checkbox"/>	<input type="checkbox"/>
05				<input type="checkbox"/>	<input type="checkbox"/>
06				<input type="checkbox"/>	<input type="checkbox"/>
07				<input type="checkbox"/>	<input type="checkbox"/>
08				<input type="checkbox"/>	<input type="checkbox"/>
09				<input type="checkbox"/>	<input type="checkbox"/>
10				<input type="checkbox"/>	<input type="checkbox"/>
11				<input type="checkbox"/>	<input type="checkbox"/>
12				<input type="checkbox"/>	<input type="checkbox"/>
13				<input type="checkbox"/>	<input type="checkbox"/>
14				<input type="checkbox"/>	<input type="checkbox"/>
15				<input type="checkbox"/>	<input type="checkbox"/>
16				<input type="checkbox"/>	<input type="checkbox"/>
17				<input type="checkbox"/>	<input type="checkbox"/>
18				<input type="checkbox"/>	<input type="checkbox"/>
19				<input type="checkbox"/>	<input type="checkbox"/>
20				<input type="checkbox"/>	<input type="checkbox"/>

**HOUSEHOLD** is any kind of family or other type of community with persons who live together and mutually spend their incomes for basic vital needs (habitation, nutrition, etc.), whether all members are constantly in the place where household is or some of them are temporarily living in some other settlement, or abroad, due to work, schooling or some other reasons.

Household is also every person who lives alone, and who is not member of some other household, so called **single member household**, disregarding if he / she lives in separate or mutual housing unit, hotel for single persons or as a lodger.

Household is also so called **collective household** which is a household composed of persons who live in social welfare institutions for children and adults, in monasteries, convents, hospitals for incurable patients, etc.

**FAMILY** is a community consisting only of marriage or consensual couple, or parents (one or both) and their children.

**CHILD** Is every person, regardless of age and marital status, who lives in the household with one or both parents, only if he/she is not married and has not a consensual partner or own child in that household.

**TEMPORARILY PRESENT PERSON** is a person who is in the place of enumeration, because of working, schooling or some other reason, and he/she is a resident of some other settlement in the Republic of Serbia or some foreign country where he/she has a household.



Relation with the head of the household		Ordinal number of the family	Status in the family	Reason of absence/presence
relation	code			
(6)	(7)	(8)	(9)	(10)

**Column 10 Reason of absence/presence**

For members of the household who are temporarily absent from the place of permanent residence write code for reason of absence, having in mind whether absent person is in the Republic of Serbia or abroad. For present members of the household column 10 should stay empty.

For temporarily present persons in the place of enumeration write code for reason of presence.

Reason of absence / presence in the country	
Work.....	1
School.....	2
Family reasons.....	3
Other reasons (business trip, medical treatment, prison sentence, etc) .....	4

Reason of absence abroad	
Working abroad for a foreign employer or working independently .....	5
Sent for work at diplomatic, consular or other representative offices or enterprise abroad, international organization, etc.....	6
Residing abroad as a member of household (family) of person absent from reason 5 .....	7
Residing abroad as a member of household (family) of person absent from reason 6 .....	8
Studying abroad.....	9
Other reasons (in guests, tourist or business trip, professional training, etc).....	10

Relation to the reference person	
Reference person of the household.....	1
Husband / wife.....	2
Consensual partner.....	3
Son / daughter.....	4
Father/ mother.....	5
Brother / sister.....	6
Husband's parents.....	7
Wife's parents.....	8
Grandfather / grandmother.....	9
Grandson / granddaughter.....	10
Son / daughter in law.....	11
Step son / step daughter.....	12
Other relatives.....	13
(uncle, aunt, etc)	
Non - relatives.....	00
Person is not member of the household / temporarily present person.....	88

Ordinal number of the family	
For all members of the first family.....	1
For all members of the second family..	2
For all members of the third family.....	3
If more than 3 families live in the household, assign ordinal numbers for each family down to the last family in the household..	
For all persons who do not belong to any of families.....	0

Status in the family	
Husband - wife.....	1
Consensual partner.....	2
Mutual child.....	3
Mother with child / children.....	4
Father with child / children.....	5
Child living with only one parent.....	6
Child of only female partner / wife.....	7
Child of only male partner / husband.....	8
Person doesn't belong to the family.....	0

1

3

0000001

## DATA ON DWELLING

### 1. TYPE OF HOUSING UNIT

- 1  Conventional dwelling
- 2  Occupied business premises
- 3  Premises occupied from necessity
- 4  Collective housing unit

### 2. TYPE OF COLLECTIVE HOUSING UNIT

(answer should be written only if, at the question 1, code 4 was marked)

- 1  Hotel
- 2  Student, pupil home or boarding school
- 3  Institution of social welfare for children and youth
- 4  Home for disabled children and youth
- 5  Institution of social welfare for adult persons
- 6  Institution for invalid persons, disabled and mentally ill adult persons
- 7  Religious institution
- 8  Shelters for children and adults
- 9  Other institutions
- 10  Half-permanent or temporal construction (barrack, camp, etc.)

The end

### 3. OCCUPANCY STATUS OF THE DWELLING

- 1  Only for living
- 2  For living and performing activities
- 3  Only for performing activities
- 4  Temporarily unoccupied
- 5  Abandoned
- 6  For vacation and recreation in weekend house
- 7  For vacation and recreation in family house
- 8  For vacation and recreation in other type of building
- 9  Used during seasonal agricultural works

### 4. AREA OF USEFUL FLOOR SPACE (m<sup>2</sup>)

### 5. NUMBER OF ROOMS IN THE DWELLING (with the area of 4 m<sup>2</sup> and more)

### 6. AREA OF THE KITCHEN (m<sup>2</sup>)

### 7. BATHROOM IN THE DWELLING

- 1  Yes                      2  No

### 8. TOILET IN THE DWELLING (in the special room or in the bathroom)

- 1  Toilet with flush
- 2  Toilet without flush
- 3  Without toilet

### 9. INSTALLATION IN THE DWELLING

#### a) Electrical energy

- 1  Yes                      2  No

#### b) Water supply system

- 1  Connected to the public water system
- 2  Connected to the other types of system (local, rural, etc.)
- 3  Connected to the water pump
- 4  Exist, but not connected
- 5  Do not exist

### c) Sewerage disposal system

- 1  Connected to the public sewerage system
- 2  Connected to the cesspit
- 3  Exist, but not connected
- 4  Do not exist

### d) Central heating

- 1  From a community heating centre
- 2  From an installation in the building (or in the housing unit)
- 3  Do not exist

### e) Piped gas (for gas which is delivered through the net)

- 1  Yes                      2  No

### 10. TYPE OF ENERGY USED FOR HEATING OF THE DWELLING

(for dwellings for which at the question 9/d marked code 1 answer should be written only if dwellings are reheated).

- 1  Coal
- 2  Wood and similar
- 3  Oil fuels
- 4  Gaseous fuels
- 5  Electricity
- 6  Other type of energy

(multiple answers are possible)

### 11. PROPERTY OF THE DWELLING

- 1  One person private property
- 2  Two or more persons private property (co-ownership)
- 3  Public (state) property
- 4  Other types of property

### 12. FLOOR ON WHICH THE DWELLING IS

(ground floor 0, first floor 1, second floor 2, etc. cellar 60, basement 70, attic 80)

### 13. THE DWELLING IS POSITIONED ONLY ON ONE FLOOR (LEVEL)

- 1  Yes                      2  No

## DATA ON BUILDING

### 14. YEAR OF CONSTRUCTION OF THE BUILDING

### 15. TYPE OF BUILDING

- 1  Detached building with one dwelling
- 2  Detached building with two dwellings (one above the other)
- 3  Semi-detached building (two attached dwellings)
- 4  Row (or terraced) building (with at least three attached dwellings, each with separate entrances)
- 5  Residential building with 3-9 dwellings
- 6  Residential building with 10 and more dwellings
- 7  Other residential building
- 8  Non-residential building

### 16. MATERIALS OF EXTERNAL BUILDING WALLS

- 1  Hard material
- 2  Weak material

## FILLED BY STATISTICS

Number of enumerated households in the dwelling

Number of enumerated persons in the dwelling

Number of enumerated members of the household

1

4

0000001

**ИНСТАЛАЦИЈЕ И ПОМОЋНЕ ПРОСТОРИЈЕ У СТАНОВИМА – подаци по насељима**  
**INSTALLATIONS AND AUXILIARY PREMISES IN DWELLINGS – data by settlements**

Рукопис припремили / Text edited by: Dejana Đorđević, Ljubica Živadinović, Gabrijela Rosić, Milka Đuka, Nada Delić, Suzana Prica

Израда карата / Map design: Milivoje Grbović  
Израда графикана / Chart design: Milan Šormaz

**РЕДАКЦИЈА / EDITORIAL STAFF**

Руководилац / Editor in chief: Zoran Jančić

Чланови / Members: Snežana Lakčević, Sunčica Šestić, Olga Melovski Trpinac, Ljiljana Đorđević, Ljiljana Sekulić, Dragan Popović

Лектура / Language editing: Emilija Vidanović

Превод / Translated by: Verica Ristić

Технички уредник / Technical editor: Irena Dimić, Dragana Steljić, Suzana Jovanović

**[www.stat.gov.rs](http://www.stat.gov.rs)**

---

**Издаје и штампа**

Републички завод за статистику, Београд, Милана Ракића 5

Телефон: 011 2412-922; Телефакс: 011 2411-260

Број страна 325 • Тираж: 90

**Published and printed by**

The Statistical Office of the Republic of Serbia, Belgrade, 5 Milana Rakica St

Telephone: +381 11 2412922; Fax: +381 11 2411260

Number of pages 325 • Circulation: 90