

Саобраћај и телекомуникације у Републици Србији, 2010.

Београд, 2012.

Издавач: Републички завод за статистику, Београд, Милана Ракића број 5

За издавача: проф. др Драган Вукмировић, директор

Приликом коришћења података објављених у овој публикацији
обавезно је навођење извора.

ПРЕДГОВОР

Подаци у билтену „Саобраћај и телекомуникације, 2010“ приказани су за територију Републике Србије. У односу на претходне, овај билтен је у потпуности прилагођен потребама корисника.

Подаци објављени у овом издању односе се на рад пословних субјеката регистрованих у Републици Србији у делатности саобраћаја, складиштења и телекомуникација, као и на промет путника и робе остварен у саобраћајним чвориштима на територији Републике Србије.

Билтен „Саобраћај и телекомуникације, 2010“ садржи статистичке податке о развоју и стању саобраћаја, складиштења и веза, а посебно о раду пословних субјеката саобраћајних делатности. Највећи део података односи се на годину посматрања, на 2010, а извесни изабрани показатељи дати су у шестогодишњој серији.

Грађа изложена у овом билтену усклађена је са Класификацијом делатности. Поглавља која садрже податке о превозу путника и робе приказана су одвојено од поглавља у којима се налазе подаци о услугама у саобраћају. Билтен садржи тринаест поглавља. У првом поглављу, под насловом Општи део, дате су вишегодишње развојне серије података за најважнија обележја, како по свим саобраћајним гранама тако и за саобраћај у целини. Обрадом докумената из царинског поступка надзора над робом исказују се веома детаљни подаци о токовима робе у међународном друмском саобраћају. Заједно с подацима о токовима робе реализованим у другим гранама саобраћаја, који се већ дужи низ година прикупљају, обезбедили смо широком кругу корисника потпуни увид у укупне међународне токове робе. Статистички подаци изложени у поглављу 13, Поштанске активности и телекомуникације – усклађени су са организационим променама у ПТТ-у, односно раздвојени су на податке о поштанским активностима и податке о телекомуникацијама.

Подаци о активностима које су у вези са обављањем превоза путника и робе сваке саобраћајне гране исказани су у посебним поглављима, и то по следећем редоследу: 2. Железнички саобраћај, 3. Друмски саобраћај, 4. Градски саобраћај, 5. Цевоводни транспорт, 6. Саобраћај унутрашњим пловним путевима и 7. Ваздушни саобраћај. Свако поглавље садржи одговарајуће податке о превозним односно преносним и другим капацитетима, запосленима, као и податке о оствареним приходима. Уз свако од ових поглавља дате су и посебне уводне напомене, које прецизније објашњавају: изворе података, обухватност и упоредивост података и поједине методолошке појмове. Уз свако поглавље дат је и одговарајући аналитички осврт на кретања у тој делатности саобраћаја.

Када је реч о пратећим и помоћним активностима у саобраћају, подаци су објављени у посебним поглављима, и то по следећем редоследу: 8. Услуге у железничком саобраћају, 9. Услуге у друмском саобраћају, 10. Услуге у саобраћају унутрашњим пловним путевима, 11. Услуге у ваздушном саобраћају и 12. Претовар терета и складиштење. За наведена поглавља дата је заједничка уводна напомена. Уводне напомене прецизније објашњавају: извор података, обухватност и упоредивост података, и неке методолошке појмове, а одговарајући аналитички осврти изложени су појединачно, по гранама саобраћаја.

Билтен садржи податке из редовних месечних и годишњих статистичких истраживања спроведених у 2010. години и реализованих у складу са Програмом статистичких истраживања за период 2008–2012. године („Службени гласник РС“, број 117/08).

У Београду, 2012.

Директор

Проф. др Драган Вукмировић

САДРЖАЈ

ПРЕДГОВОР	3	3.12. Превоз робе у друмском саобраћају, по регионима, 2010.	45
ОПШТА МЕТОДОЛОШКА ОБЈАШЊЕЊА	7	3.13. Унутрашњи и међународни превоз робе у друмском саобраћају, 2010.	45
1.1. Саобраћај, складиштење и везе, 2005–2010.	14	3.14. Рад аутобуса, 2010.	45
1.2. Индекси услуга предузећа саобраћаја, складиштења и веза, 2005–2010.	15	3.15. Рад теретних превозних средстава, 2010.	46
1.3. Индекси превоза путника и робе предузећа саобраћаја, складиштења и веза, 2005–2010.	15	3.16. Превоз путника, по растојањима, 2010.	47
1.4. Ланчани индекси услуга предузећа саобраћаја, складиштења и веза, 2005–2010.	15	3.17. Превоз робе, по растојањима, 2010.	47
1.5. Ланчани индекси превоза путника и робе предузећа саобраћаја, складиштења и веза, 2005–2010.	15	3.18. Превоз, по врсти робе, према међународној номенклатури робе, 2010.	47
1.6. Број пословних субјеката према делатности у областима саобраћаја, складиштења и веза, крај 2010. (I део)	16	3.19. Превоз опасних материја, 2010.	49
1.6. Број пословних субјеката према делатности у областима саобраћаја, складиштења и веза, крај 2010. (II део)	17	3.20. Запослени, крај 2010.	49
1.7. Бруто додата вредност саобраћаја, 2005–2010.	17	3.21. Утрошак погонског горива и мазива, 2010.	49
1.8. Остварене инвестиције у основна средства, по карактеру изградње, техничкој структури и намени, 2010.	18	3.22. Приходи, 2010.	49
1.9. Ученици и студенти саобраћајних школа	18	3.23. Девизни приходи, 2010.	49
2. ЖЕЛЕЗНИЧКИ САОБРАЋАЈ	19	3.24. Девизни расходи, 2010.	49
2.1. Развој железничког саобраћаја	21	4. ГРАДСКИ САОБРАЋАЈ	51
2.2. Дужина железничких пруга на дан 31.12. 2010.	21	4.1. Развој пословних субјеката градског саобраћаја, 2005–2010.	52
2.3. Дужина железничких пруга, према осовинском оптерећењу, на дан 31.12. 2010.	21	4.2. Линије, средства и утрошак електроенергије и горива, 2010.	52
2.4. Дужина железничких пруга, према дозвољеним брзинама, на дан 31.12. 2010.	21	4.3. Рад превозних средстава, 2010.	53
2.5. Железничке станице и остала службена места на дан 31.12. 2010.	21	4.4. Поједини показатељи искоришћености средстава, по градовима	54
2.6. Инвентарско стање локомотива и моторних возова на дан 31.12. 2010.	22	4.5. Новонабављена превозна средства, 2010.	54
2.7. Путнички колски парк на дан 31.12. 2010.	22	4.6. Утрошак електричне енергије, горива и мазива, 2010.	54
2.8. Путнички колски парк, по разредима и броју места на дан 31.12. 2010.	22	4.7. Запослени, крај 2010.	55
2.9.1. Теретни колски парк на дан 31.12. 2010.	23	4.8. Приходи, 2010.	55
2.9.2. Теретни колски парк, по годинама градње стање на дан 31.12. 2010.	24	4.9. Подаци о БЕОВОЗУ, 2010.	55
2.10. Набављена превозна средства у току посматране године, 2010.	25	4.10. Линије БЕОВОЗА, 2010.	55
2.11. Експлоатација вучних средстава, 2010.	25	5. ЦЕВОВОДНИ ТРАНСПОРТ	57
2.12. Превоз путника, 2010.	25	5.1. Развој цевоводног транспорта, 2005–2010.	59
2.13. Превоз робе 2010.	25	5.2. Транспорт нафте и гаса, 2010.	59
2.14. Превоз путника и робе, по месецима, 2010.	26	5.3. Транспорт нафте и гаса, по месецима, 2010.	59
2.15. Превоз путника и робе, по растојањима, 2010.	26	5.4. Утрошак електричне енергије, 2008–2010.	60
2.16. Превоз путника и робе, по земљама, 2010.	26	5.5. Запослени, крај године, 2008–2010.	60
2.17. Превезена роба, по врсти саобраћаја и врсти робе, 2010.	27	6. САОБРАЋАЈ УНУТРАШЊИМ ПЛОВНИМ ПУТЕВИМА	61
2.18. Превезена роба, по врсти саобраћаја и врсти робе, 2010.	29	6.1. Превоз у саобраћају унутрашњим пловним путевима, 2005–2010.	63
2.19. Извоз робе, по земљама истовара и врсти робе, 2010.	31	6.2. Дужина пловних путева, 2010.	63
2.20. Увоз робе, по земљама утовара и врсти робе, 2010.	35	6.3. Превозна средства пословних субјеката саобраћаја унутрашњим пловним путевима, крај 2010.	63
2.21. Транзит робе по земљама утовара и истовара, 2010.	39	6.4. Превоз робе, по врсти саобраћаја, територији и врсти робе, 2010.	64
2.22. Утрошак погонског горива и мазива, 2010.	40	6.5. Превоз опасних материја, по врсти саобраћаја, територији и врсти опасне материје, 2010.	64
2.23. Запослени, 2009–2010.	40	6.6. Рад и искоришћеност превозних средстава предузећа саобраћаја унутрашњим пловним путевима, 2010.	64
2.24. Укупни приходи, 2010.	40	6.7. Набавка и утрошак горива и мазива, предузећа саобраћаја унутрашњим пловним путевима, 2010.	65
2.25. Удеси при вршењу железничког саобраћаја, 2010.	40	6.8. Запослени, у предузећима саобраћаја унутрашњим пловним путевима, 2010.	65
2.26. Незгоде при вршењу железничког саобраћаја, 2010.	40	6.9. Приходи, предузећа саобраћаја унутрашњим пловним путевима, 2010.	65
2.27. Удеси и незгоде, према местима, 2010.	40	6.10. Девизни приходи и расходи, предузећа саобраћаја унутрашњим пловним путевима, 2010.	65
2.28. Структура по узроцима и последице ванредних догађаја, 2010.	40	7. ВАЗДУШНИ САОБРАЋАЈ	67
3. ДРУМСКИ САОБРАЋАЈ	41	7.1. Развој ваздушног саобраћаја–средства и капацитети, 2005–2010.	69
3.1. Развој друмског саобраћаја, 2005–2010.	43	7.2. Развој ваздушног саобраћаја–рад авиона и превоз путника и робе, 2005–2010.	69
3.2. Развој путева, 2005–2010.	43	7.3. Рад авиона, по месецима, 2010.	69
3.3. Путеви, по врсти коловоза, 2010.	43	7.4. Међународни токови путника, робе и поште у редовном и ванредном саобраћају (домаћим авионима), 2009–2010.	69
3.4. Путеви, по привредном значају, 2010.	43	7.5. Набавка и утрошак горива, 2009–2010.	70
3.5. Новонабављени аутобуси, 2010.	43	7.6. Запослени, крај године, 2009–2010.	70
3.6. Аутобуси предузећа, крај 2010.	43	7.7. Приходи, 2010.	71
3.7. Новонабављена теретна превозна средства предузећа, 2010.	44	7.8. Девизни приходи, 2010.	71
3.8. Теретна превозна средства, по врсти, крај 2010.	44	7.9. Девизни расходи, 2010.	71
3.9. Теретна превозна средства, по носивости, крај 2010.	44	7.10. Развој и рад привредне авијације, 2005–2010.	71
3.10. Унутрашњи и међународни превоз путника у друмском саобраћају, 2010.	45	7.11. Привредна авијација, 2010.	71
3.11. Превоз путника у друмском саобраћају, по регионима 2010.	45	ПРАТЕЋЕ И ПОМОЋНЕ АКТИВНОСТИ У САОБРАЋАЈУ - МЕТОДОЛОШКА ОБЈАШЊЕЊА -	73

8. УСЛУГЕ У ЖЕЛЕЗНИЧКОМ САОБРАЋАЈУ	75	10.9. Транзит робе, по земљама истовара и утовара, 2010.	105
8.1. Промет путника и робе на железничким станицама, 2010.	76	10.10. Извоз робе, по земљама истовара и заставама превозица, 2010.	105
9. УСЛУГЕ У ДРУМСКОМ САОБРАЋАЈУ	87	10.11. Увоз робе, по земљама истовара и заставама превозица, 2010.	106
9.1. Развој друског саобраћаја, 2005–2010.	88	10.12. Промет робе у важнијим пристаништима, 2010.	106
9.2. Гранични промет моторних возила, путника и робе–улаз, 2005–2010.	88	11. УСЛУГЕ У ВАЗДУШНОМ САОБРАЋАЈУ	109
9.3. Гранични промет моторних возила, путника и робе–излаз, 2005–2010.	88	11.1. Развој ваздушног промета на домаћим аеродромима, 2005–2010.	110
9.4. Радови на путевима, 2010.	88	11.2. Средства аеродрома, 2010.	110
9.5. Завршени радови на путевима, од почетка градње до краја 2010.	89	11.3. Промет авиона домаћих и страних компанија на домаћим аеродромима, 2010.	110
9.6. Укупан гранични промет моторних возила и путника, по месецима, 2010.	89	11.4. Промет домаћих авиона на страним аеродромима, по земљама, 2010.	111
9.7. Укупан гранични промет путничких моторних возила и путника, по граничним земљама, 2010.	89	11.5. Запослени на аеродромима, крај 2010.	112
9.8. Улаз путничких моторних возила и путника у Републику Србију, 2010.	91	11.6. Приходи, 2010.	112
9.9. Излаз путничких моторних возила и путника из Републике Србије, 2010.	91	11.7. Девизно пословање, 2010.	112
9.10. Улаз и излаз домаћих и страних теретних аутомобила и робе, по земљама регистрације, 2010.	92	12. ПРЕТОВАР ТЕРЕТА И СКЛАДИШТЕЊЕ	113
9.11. Улаз и излаз теретних аутомобила, по земљама утовара и истовара, 2010.	92	12.1. Развој претоварне делатности, 2005–2010.	114
9.12. Укупан гранични промет, по месецима, 2010.	93	12.2. Средства предузећа претоварне делатности, крај 2010.	114
9.13. Међународни промет робе, по врсти робе и групама земаља утовара и истовара, 2010.	93	12.3. Искоришћеност средстава, 2010.	115
9.14. Транзит, по земљама утовара и истовара робе, број возила, 2010.	94	12.4. Претовар, по начину руковања, 2010.	115
9.15. Транзит, по земљама утовара и истовара робе, тоне робе, 2010.	94	12.5. Претоварене тоне, по врсти робе, 2010.	116
9.16. Промет путничких возила, по граничним прелазима, 2010.	95	12.6. Тона-операције по врсти робе, 2010.	118
9.17. Промет путника, по врсти путничког возила и граничним прелазима, 2010.	95	12.7. Претоварене тоне и тона-операције, по врсти манипулације, 2010.	120
9.18. Регистрована друмска моторна и прикључна возила, 2010.	96	12.8. Набавка и утрошак електричне енергије, горива и мазива, 2010.	120
9.19. Саобраћајне незгоде с настрадалим лицима, 2005–2010.	97	12.9. Запослени, крај 2010.	121
9.20. Настрадали лица у саобраћајним незгодама, 2005–2010.	97	12.10. Приходи, 2010.	121
9.21. Саобраћајне незгоде с настрадалим лицима, по месецима, 2010.	97	12.11. Девизно пословање, 2010.	121
9.22. Саобраћајне незгоде с настрадалим лицима, по данима у недељи, 2010.	97	13. ПОШТАНСКЕ АКТИВНОСТИ И ТЕЛЕКОМУНИКАЦИЈЕ	123
9.23. Саобраћајне незгоде с настрадалим лицима, по часовима, 2010.	97	13.1. Развој поштанских активности и телекомуникација–део поштанске активности, 2005–2010.	124
9.24. Настрадали лица, према својству учесника у саобраћајној незгоди и годинама старости, 2010.	98	13.2. Развој поштанских активности и телекомуникација–део телекомуникација, 2005–2010.	124
9.25. Возачи који су изазвали саобраћајне незгоде, према годинама старости и вероватним грешкама, 2010.	98	13.3. Јединице поштанске мреже и превозна средства, крај 2010.	124
10. УСЛУГЕ У САОБРАЋАЈУ УНУТРАШЊИМ ПЛОВНИМ ПУТЕВИМА	99	13.4. Поштанске услуге, по месецима, 2010.	124
10.1. Развој промета у саобраћају унутрашњим пловним путевима, 2005–2010.	100	13.5. Платни промет, 2010.	124
10.2. Промет робе, по врсти саобраћаја, територији и застави пловила, 2010.	100	13.6. Поштански промет, по регионима, 2010.	125
10.3. Обим промета робе, по врстама саобраћаја и врсти робе, 2010.	100	13.7. Укупни приходи поштанских активности, 2010.	125
10.4. Обим промета робе, по врстама саобраћаја и врсти робе, 2010.	101	13.8. Девизно пословање, 2010.	125
10.5. Извоз робе, по земљама истовара и врсти робе, 2010.	102	13.9. Запослени, крај 2010.	125
10.6. Увоз робе, по земљама истовара и врсти робе, 2010.	103	13.10. Телеграфске и телефонске услуге, по месецима, 2010.	126
10.7. Извоз робе, по важнијим пристаништима, 2010.	104	13.11. Телекомуникациони показатељи, 2009–2010.	126
10.8. Увоз робе, по важнијим пристаништима, 2010.	105	13.12. Квалитет телекомуникационих услуга, 2009–2010.	126
		13.13. Телекомуникације–промет, по регионима, 2010.	127
		13.14. Укупни приходи у телекомуникацијама, 2009–2010.	127
		13.15. Девизно пословање, 2010.	127
		13.16. Запослени, крај 2010.	127

ОПШТА МЕТОДОЛОШКА ОБЈАШЊЕЊА

ИЗВОРИ И МЕТОДИ ПРИКУПЉАЊА ПОДАТАКА

Основни подаци за 2010. годину прикупљени су редовним месечним и годишњим статистичким извештајима саобраћајних предузећа, које прима и обрађује Републички завод за статистику.

Подаци за претходне године прикупљени су на исти начин.

Сви подаци који се односе на железнички саобраћај преузети су од ЈП „Железнице Србије“.

Подаци о броју теретних возила – по земљама регистрације и количини превезене робе, по врсти робе у увозу и извозу друмским саобраћајем, добијени су обрадом царинских докумената који се користе у царинском поступку надзора над робом и царинском поступку царинења робе.

Подаци о средствима и промету у поштанском и телекомуникационом саобраћају односе се само на средства у јавном саобраћају. Телефонски, телеграфски и радио-уређаји других организација и органа, који служе за њихове потребе – нису обухваћени.

ПРОМЕНЕ У ОДНОСУ НА ПРЕТХОДНЕ БИЛТЕНЕ

У овом Билтену нису извршене значајније допуне грађе објављене у претходном билтену, већ је на истом нивоу објављених података. У Билтену, изложена грађа подељена је у две основне целине.

У првој целини дати су подаци о превозу путника и робе, о превозним средствима у власништву пословних субјеката регистрованих у предметној делатности и о оствареним финансијским ефектима. Такав распоред грађе дат је у оквиру сваке гране саобраћаја.

Друга целина садржи податке о услугама у делатности саобраћаја. То су подаци о инфраструктури, о расположивим превозним капацитетима, о промету путника и робе – по земљама регистрације превозних средстава, и о саобраћајним незгодама.

Посебно је дато поглавље које се односи на поштанске активности и телекомуникације.

У оквиру сваког поглавља прво се даје извод из методолошких основа истраживања, затим кратак коментар основних кретања с графичким приказима и, на крају, табеларни прикази.

ОБУХВАТНОСТ И УПОРЕДИВОСТ

Подаци о превозу путника и робе у друмском саобраћају, саобраћају унутрашњим пловним путевима и ваздушном саобраћају, односе се на превоз који обављају пословни субјекти регистровани у делатности саобраћаја, без обзира на то да ли превоз обављају унутар или ван граница наше земље, за рачун домаћег или иностраног корисника.

Подаци о раду железничког саобраћаја, исказани у оствареним путничким и тонским километрима, односе се само на превоз обављен унутар граница Републике Србије.

Подаци о превозу у градском саобраћају представљају податке о раду саобраћајних пословних субјеката градског саобраћаја, односно њихових погона, и односе се на превоз остварен у граду у којем цео возни парк или један његов део обавља превоз путника у градском и приградском саобраћају. У податке о градском саобраћају укључени су и подаци о превозу путника оствареном у систему Беовоза. Од 2005. године укључени су подаци о превозу путника који обаве приватни превозници у систему градског саобраћаја у Београду.

Промет робе у саобраћају унутрашњим пловним путевима обухвата целокупан промет у речним пристаништима, укључујући и промет који се обави ван пристаништа, у свим осталим утоварно-истоварним местима, бродовима под домаћом и страном заставом.

Регистрована флота у саобраћају унутрашњим пловним путевима односи се или на пловила носивости веће од 50 тона или на пловила опремљена погонским стројем снаге веће од 37 kW.

Претовар у пристаништима и осталим претоварним местима односи се само на претовар робе који својим средствима обављају пословни субјекти регистровани у делатности претовара. Исказани подаци по правилу су знатно мањи по обиму од укупног промета у речним пристаништима.

Подаци о средствима и промету у поштанском и телекомуникационом саобраћају односе се само на средства у јавном саобраћају. Телефонски, телеграфски и радио-уређаји других организација и органа, који служе за њихове потребе, нису овде обухваћени.

Све класификације и номенклатуре коришћене у овом билтену усклађене су, у највећој могућој мери, са препорукама Комитета за унутрашњи транспорт Европске економске комисије УН, што углавном обезбеђује међународну упоредивост података.

ОСНОВНЕ ДЕФИНИЦИЈЕ

Под појмом **превоз** у саобраћају подразумева се превоз путника и робе од места укрцаја до места искрцаја, односно од места утовара до места истовара. Јединица мере превозног учинка у путничком саобраћају је 1 ркм (путнички километар), што представља превоз једног путника на растојању од 1 километра. Јединица мере превозног учинка у теретном саобраћају је 1 ткм (тонски километар), што представља превоз једне тоне робе на растојању од 1 километра.

Индекс физичког обима саобраћајних услуга израчунава се на бази метода синтетичких путничких и тонских километара сведених на 1 ткм у железничком саобраћају. Коефицијенти за обрачун сведених путничких и тонских километара су:

	Путнички километар	Тонски километар
Железнички саобраћај	0,982	1,00
Друмски саобраћај	1,377	1,965
Градски саобраћај	1,134	-
Цевоводни саобраћај	-	1,034
Саобраћај унутрашњим пловним путевима	-	0,264
Ваздушни саобраћај	8,193	14,977

Индекси физичког обима ПТТ услуга израчунавају се на основу пондерисаних ПТТ услуга за писмоносне и пакетске услуге, услуга платног промета, телеграфских и телефонских импулса, броја телеграма и телефонских разговора, а према следећим коефицијентима:

		Годишње
Писмоносне услуге		1,00
Пакетске услуге		12,0221
Услуге платног промета		2,6395
Фиксна телефонија	импулси	0,07634
Мобилна телефонија	минути	8,7651
Пејџинг систем	број порука	0,4678
Телеграфија	импулси	1,5390
ЈУПАК мрежа – X 25		0,00211

Код појединих грана саобраћаја, друмски, речни и железнички, већ се прешло на номенклатуру NST 2007.

СВЕГА	
1	Производи пољопривреде, лова и шумарства; риба и остали производи риболова
1.1	Житарице
1.2	Кромпир
1.3	Шећерна репа
1.4	Остало свеже воће и поврће
1.5	Производи шумарства и експлоатација шума
1.6	Живе биљке и цвеће
1.7	Остали производи биљног порекла
1.8	Живе животиње
1.9	Сирово кравље, овчије и козје млеко
1.A	Остале сировине животињског порекла
1.B	Риба и остали производи рибарства
2	Угаљ и лигнит; сирова нафта и природни гас
2.1	Угаљ и лигнит
2.2	Сирова нафта
2.3	Природни гас

СВЕГА	
3	Руде метала и остали производи вађења руда и камена; тресет; руде уранијума и торијума
3.1	Руда гвожђа
3.2	Руде обојених метала, осим уранијума и торијума
3.3	Минерали (сирови) за хемијску индустрију и индустрију природних ђубрива
3.4	Со
3.5	Камен, песак, шљунак, глина, тресет и остали производи вађења руда и камена
3.6	Руде уранијума и торијума
4	Прехрамбени производи, пића и дуван
4.1	Месо, кожа и производи од меса
4.2	Риба и производи риболова, прерађени и конзервирани
4.3	Воће и поврће, прерађено и конзервирано
4.4	Уља и масти животињског и биљног порекла
4.5	Млечни производи и сладолед
4.6	Брашно, прерађене житарице, скробни производи и храна за животиње
4.7	Пиће
4.8	Остали прехрамбени производи, на другом месту непоменути (без услуге паковања и груписања)
4.9	Разни прехрамбени производи и дувански производи (са услугом паковања и груписања)
5	Текстил и производи од текстила, кожа и производи од коже
5.1	Текстил, производи текстилне индустрије
5.2	Одећа и крзно
5.3	Кожа и производи од коже
6	Дрво и производи од дрвета и плуте (осим намештаја); плетени производи од сламе и прућа; дрвењача; папир и производи од папира, штампани производи и снимљени медији
6.1	Производи од дрвета и плуте (осим намештаја)
6.2	Дрвењача и производи од папира
6.3	Производи издавачке делатности, штампани и репродуковани производи
7	Кокс и рафинисани нафтни производи
7.1	Кокс и катран
7.2	Течни рафинисани нафтни производи
7.3	Гасни, течни или компримовани нафтни производи
7.4	Чврсти или густо нафтни производи
8	Хемикалије, хемијски производи и синтетичка влакна; производи од гуме и пластике; производи нуклеарне индустрије
8.1	Базни минерални хемијски производи
8.2	Базни органски хемијски производи
8.3	Азотни производи и ђубрива (осим природних ђубрива)
8.4	Базне пластичне масе и синтетички производи у примарном стању
8.5	Фармацеутски и паракхемијски производи
8.6	Производи од гуме или пластике
8.7	Производи нуклеарне индустрије
9	Остали производи од неметалних минерала
9.1	Стакло, производи од стакла, керамика и производи од порцелана
9.2	Цемент, креч и гипс
9.3	Остали грађевински материјали, прерађени
10	Базни метали; производи од метала, осим машина и опреме
10.1	Производи црне металургије и феролегура и производи основне обраде гвожђа и челика (осим цеви)
10.2	Обојени метали и њихови производи
10.3	Цеви, шупљи профили и сродна опрема
10.4	Метални производи за грађевинарство
10.5	Котлови, гвожђарски производи, оружје и муниција и остали производи од метала
11	Машине и опрема, на другом месту непоменути; канцеларијске машине и информатичка опрема; електричне машине и електрични апарати, на другом месту непоменути; радио, ТВ и комуникациона опрема; медицински, прецизни и оптички инструменти, ручни сатови и часовници
11.1	Пољопривредне машине
11.2	Апарати за домаћинство (бела техника)
11.3	Канцеларијске машине и информатичка опрема
11.4	Електричне машине и апарати, на другом месту непоменути
11.5	Електронске компоненте и апарати за емитовање и трансмисију
11.6	Радио и ТВ пријемници; апарати за снимање звука и слике или репродукцију и слични апарати
11.7	Прецизни и оптички медицински инструменти, ручни сатови и часовници
11.8	Остале машине, машине-алатљике и делови

СВЕГА	
12	Транспортна опрема
12.1	Производи аутомобилске индустрије
12.2	Остала транспортна опрема
13	Намештај; остали индустријски производи, на другом месту непоменути
13.1	Намештај
13.2	Остали индустријски производи
14	Секундарне сировине; комунални отпацци и остали отпацци
14.1	Отпацци из домаћинства и комунални отпацци
14.2	Остали отпацци и секундарне сировине
15	Пошта, пакети
15.1	Пошта
15.2	Пакети, мали пакети
16	Опрема и материјал који се користе у превозу робе
16.1	Контејнери и замењиви товарни сандуци у употреби, празни
16.2	Палете и остала опрема за паковање у употреби, празни
17	Превезена роба у оквиру пресељења покућства и канцеларијске опреме; пртљаг превезен одвојено од путника; аутомобили превезени ради поправке; остала нетржишна добра, на другом месту непоменути
17.1	Пресељење покућства
17.2	Пртљаг и предмети који иду уз путника
17.3	Возила на поправци
17.4	Скеле
17.5	Остала нетржишна добра, осим робе, на другом месту непоменути
18	Груписана роба: разне врсте робе која се заједно превози
18.1	Разна груписана роба
19	Роба која се не може идентификовати; роба која из неког разлога не може бити идентификована и, према томе, не може бити разврстана у једну од група од 01 до 16
19.1	Роба неодређене врсте у контејнерима и измењивим товарним сандуцима
19.2	Остала неидентификована роба
20	Остала роба, на другом месту непоменути
20.1	Остала роба које се не може класификовати
21	Празна кола
21.1	Празна кола корисника превоза
21.2	Превоз за потребе железнице

Врсте робе дефинисане су према стандардној номенклатури робе за статистику саобраћаја (НСТ/Р – Евростат) и класификацији робе европске транспортне статистике (ЦСТЕ – ЕЕЦ – УН). Аналитичка структура НСТ/Р обухвата 176 врста, 52 главне групе и 10 поглавља.

0 Пољопривредни производи и животиње

- 00. Живе животиње
- 01. Житарице
- 02. Кромпир
- 03. Остало поврће, свеже и смрзнуто, свеже воће
- 04. Тканине, текстилни производи и вештачка влакна
- 05. Дрво и плута
- 06. Шећерна репа
- 09. Остали сирови биљни и животињски материјал

1 Прехрамбени производи и храна за стоку

- 11. Шећер
- 12. Пића
- 13. Кафа и зачини
- 14. Лако кварљиви прехрамбени производи
- 16. Трајни прехрамбени производи, хмељ
- 17. Животињска храна и отпацци прехрамбених производа
- 18. Семе, уља и масноћа

2 Чврста минерална горива

- 21. Угаљ
- 22. Лигнит и тресет
- 23. Кокс

3 Сирови нафта и нафтни производи

- 31. Сирови нафта
- 32. Деривати нафте
- 33. Гасови, течни и под притиском
- 34. Нафтни производи који не служе као гориво

4 Руде и метални отпад

- 41. Гвоздена руда
- 45. Обојени метали и отпад
- 46. Гвоздени и челични отпад и прашина

5 Метални производи

- 51. Сирово гвожђе, гвоздене легуре, непрочишћен челик
- 52. Полупроизводи од ваљаног челика
- 53. Лимови, жица, материјал за железничке пруге
- 54. Челични лим, плоче, обручи и траке
- 55. Гвоздени и челични одливци и откивци
- 56. Обојени метали
- 6. Сирови и прерађени минерали, грађевински материјал
- 61. Песак, шљунак, глина, шљака
- 62. Со, пирит, сумпор
- 63. Остали камен, земља, минерали
- 64. Цемент, креч
- 65. Гипс у праху
- 69. Остали произведени грађевински материјал
- 7. Ђубрива
- 71. Природна ђубрива
- 72. Вештачка ђубрива
- 8. Хемијски производи
- 81. Базни хемијски производи
- 82. Алуминијумски оксиди и хидроксид
- 83. Хемијски карбонатски производи
- 84. Папирна маса и папирни отпацци
- 89. Остали хемијски производи
- 9. Машине, транспортни уређаји, готови производи
- 91. Транспортни уређаји
- 92. Пољопривредни трактори, машине и прикључци
- 93. Остали уређаји, апарати, прикључци, мотори, делови
- 94. Метални производи
- 95. Стакло, производи од стакла, керамички производи
- 96. Кожа, текстил, одећа
- 97. Остали готови производи
- 98. Празни контејнери, празна друмска теретна возила
- 99. Специјалне трансакције

Врсте опасне робе дефинисане су на основу Европског споразума о међународном превозу опасне робе (АДР).

Категорија	Укупно
1.0	Експлозивни
2.0	Гасови
3.0	Запаљиве течности
4.1	Запаљиви чврсти материјали
4.2	Самозапаљиви материјали
4.3	Материје које у додиру са водом производе отровне гасове
5.1	Оксидирајући материјали
5.2	Органски пероксиди
6.1	Отровни материјали
6.2	Инфективне ствари
7.0	Радиоактивни материјали
8.0	Корозивне ствари
9.0	Разне опасне ствари

Под **унутрашњим превозом путника** подразумева се превоз који је обављен између места укрцаја и места искрцаја, под условом да се оба места налазе унутар граница Србије.

Под **међународним превозом путника** подразумева се превоз који је обављен између места укрцаја и места искрцаја, под условом да се бар једно место или оба места налазе ван граница Србије.

Под **унутрашњим превозом робе** подразумева се превоз који је обављен између места утовара и места истовара, под условом да се оба места налазе унутар граница Републике Србије.

Под **међународним превозом робе** подразумева се превоз који је обављен између места утовара и места истовара, под условом да се бар једно место или оба места налазе ван граница Републике Србије.

Међународни превоз робе дели се на: извоз, увоз, транзит и превоз између страних земаља.

Извоз представља такву врсту међународног превоза код којег се место утовара налази унутар, а место истовара изван граница Републике Србије.

Увоз представља такву врсту међународног превоза код којег се место утовара налази изван, а место истовара унутар граница Републике Србије.

Транзит представља такву врсту међународног превоза код којег се места утовара и истовара налазе изван граница Републике Србије, под условом да је превоз делом обављен на територији наше земље.

Укупан промет је збир укрцаних и искрцаних путника, односно робе утоварене и истоварене у станицама, пристаништима, аеродромима и осталим утоварно-истоварним местима. Станице, пристаништа и аеродроми јесу места посебно изграђена за организовани прихват и отпрему путника и робе на саобраћајној мрежи појединих видова саобраћаја.

Обим промета је збир количина робе из унутрашњег промета – истовара, извоза и увоза робе.

Изманипулисана тона је јединица радног учинка у претовару робе и представља једно пребацивање тоне робе с једног места на друго, или с једног превозног средства на друго.

Писмоносне пошиљке у унутрашњем поштанском промету само су отпремљене, а у међународном промету и отпремљене и примљене. Подаци се односе на обична и препоручена писма, дописнице, тисковнице, секограме, мале пакете и вредносна писма.

Пакет је затворена пошиљка са означеном вредношћу која по правилу садржи робу и друге предмете, али може садржавати и писано саопштење.

Платни промет обухвата уплате ради наплате обавеза физичких лица, уплате и исплате упутница, уплате од физичких лица у корист рачуна који се воде код банака и исплате тим лицима, уплате дневног пазара за рачун клијената банака, наплате чекова по текућим рачунима грађана, услуге динарске штедње, услуге девизних рачуна и девизне штедње, исплате **WESTERN UNION** дознака из иностранства.

Телекомуникационе услуге обухватају услуге преноса, слања или примања знакова, сигнала, писаног текста, слика, говора и звукова или саопштења било које природе, које се пружају жичним, светлосним, бежичним или другим електромагнетним склоповима, укључујући омогућавање употребе тих склопова као целине, или делимичним изнајмљивањем, продајом или на други начин.

Девизни приходи обухватају све приходе од превоза и других услуга у међународном путничком и теретном саобраћају које су остварила домаћа саобраћајна предузећа. Девизни приходи остварени по другим основама, као што су приходи од превоза и прелета преко територије Републике Србије, нису исказани.

Скраћенице

ЕЕК	= Европска економска комисија Уједињених нација
ЈАТ	= Југословенски аеротранспорт
КД	= Класификација делатности
ЈПЖ	= Јавно предузеће „Железнице Србије“
ЈПТТ	= Јавно предузеће ПТТ саобраћаја "Србија"
kW	= киловат
рkm	= путнички километар
t	= тона
tkm	= тонски километар

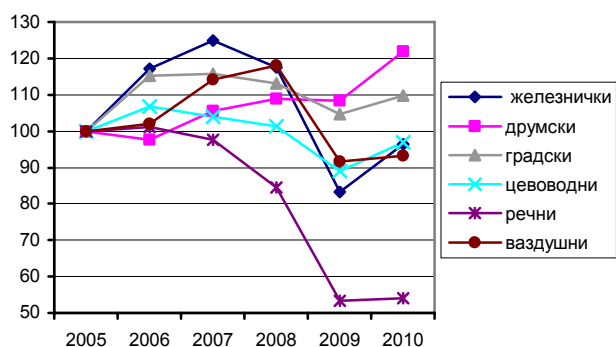
Објашњење знакова

-	= нема појаве
...	= не располаже се податком
∅	= просек
¹⁾	= ознака за напомену у табели
0	= податак је мањи од 0,5 од дате јединице мере
0,0	= податак је мањи од 0,05 од дате јединице мере
()	= непотпун односно недовољно проверен податак
*	= исправљен податак
⇒	= излазак из земље
⇐	= улазак у земљу

Обим рада у саобраћају у 2010. години, исказан путем индекса физичког обима услуга, већи је за 7,7% у односу на претходну годину. Разлог овоме је, пре свега, велика економска криза, која није мимоишла ни нашу земљу. Услуге у ваздушном саобраћају веће су за 1,2%. Највећи пораст обима услуга у копненом саобраћају од 16,0% има железнички саобраћај, а затим друмски са растом од 12,6%. Услуге у делатности поштанских активности већ дужи низ година исказују позитивне стопе раста. У односу на претходну годину, веће су за 3,6%.

За све видове саобраћаја неопходно је имати у виду чињеницу да је претходна година била веома тешка, због велике економске кризе, тако да пораст појединих грана саобраћаја треба узети са резервом.

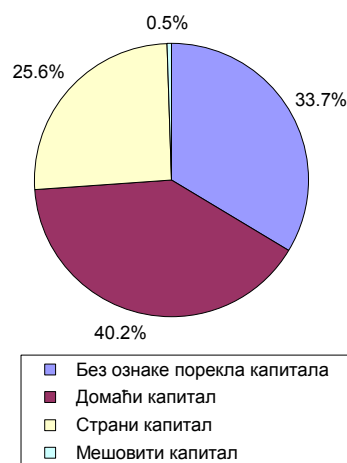
Граф. 1.1. ИНДЕКС ФИЗИЧКОГ ОБИМА САОБРАЋАЈА



Индекс физичког обима услуга у путничком саобраћају у 2010, у односу на претходну годину, већи је за 2,5%. Запажа се знатан пораст обима услуга у свим гранама саобраћаја. Индекс физичког обима услуга у теретном саобраћају већи је за 25,1%, што указује на лошу пословну 2009. годину.

На територији Републике Србије у 2010. години регистровано је 34277 пословних субјеката. Предузетника у делатности саобраћаја било је 28503, од чега 60,7% у делатности такси превоза.

Граф. 1.2. ПОРЕКЛО КАПИТАЛА



Учешће саобраћаја у бруто домаћем производу порасло је са 4,2% у 2009. години на 4,5% у 2010. години.

**Саобраћај и телекомуникације
у Републици Србији, 2010.**

1.1. Саобраћај, складиштење и везе, 2005–2010.

	2005	2006	2007	2008	2009	2010
Железнички саобраћај						
Стварна дужина пруге, km	3809	3809	3809	3809	3809	3819
Од тога: електрифициране пруге	1254	1254	1254	1254	1254	1279
Путничка места, хиљ.	49	49	49	49	49	49
Превезени путници, хиљ.	6492	6445	5974	5618	5358	5270
Путнички километри, мил.	713	684	687	583	521	522
Индекс 2007=100	103,8	99,6	100,0	84,9	75,8	75,9
Тона носивости, хиљ. t	496	439	413	406	456	432
Превезена роба, хиљ. t	13568	14139	14902	14130	10419	12581
Тонски километри, мил.	3482	4232	4551	4339	2967	3522
Индекс 2007=100	76,5	93,0	100,0	95,3	65,2	77,4
Друмски саобраћај						
Путеви, km	38616	38799	38810	39665	43839	43753
Од тога: савремени путеви	24312	24744	24905	25891	27675	27670
Путничка места, хиљ.	136	139	133	119	133	127
Превезени путници, хиљ.	81405	75112	77361	79898	80212	73488
Путнички километри, мил.	4820	4515	4456	4719	4582	4653
Индекс 2007=100	108,2	101,3	100,0	105,9	102,8	104,4
Тона носивости, хиљ. t	30	32	30	37	40	49
Превезена роба, хиљ. t	3155	3709	4464	5446	5660	6180
Тонски километри, мил.	680	798	1161	1112	1185	1689
Индекс 2007=100	58,6	68,7	100,0	95,8	102,1	145,5
Градски саобраћај						
Путничка места, хиљ.	429	466	435	445	438	420
Превезени путници, мил.	777	898	904	884	817	853
Индекс 2007=100	85,9	99,3	100,0	97,8	90,4	94,3
Цевоводни транспорт						
Нафтоводи, km	374	374	374	374	374	374
Транспортирана сирова нафта, хиљ. t	3438	3514	3445	3453	3126	3170
Тонски километри, мил.	458	470	452	462	402	381
Индекс 2007=100	101,3	104,0	100,0	102,2	88,9	84,3
Гасоводи, km	1289	1300	1300	1300	1300	1300
Транспортивани гас, хиљ. t	2075	1940	1961	1983	1498	1908
Тонски километри, мил.	583	642	631	594	525	622
Индекс 2007=100	92,4	101,7	100,0	94,1	83,2	98,6
Саобраћај унутрашњим пловним путевима						
Тона носивости, хиљ. t	404	348	336	338	322	314
Превезена роба, хиљ. t	6360	5840	5379	5356	1931	1952
Тонски километри, мил.	1622	1640	1584	1369	865	875
Индекс 2007=100	102,4	103,5	100,0	86,4	54,6	55,2
Ваздушни саобраћај						
Аеродроми	2	2	2	2	2	2
Путничка места, хиљ.	2060	1694	1734	1734	1668	1332
Превезени путници, хиљ.	1123	1216	1312	1352	1054	1088
Путнички километри, мил.	1218	1252	1395	1445	1123	1146
Индекс 2007=100	87,3	89,7	100,0	103,6	80,5	82,1
Нето носивост, t	229	192	200	200	200	218
Превезени терет, t	4944	4678	4091	3379	2487	2394
Тонски километри, хиљ.	5939	5464	4627	4067	2674	2737
Индекс 2007=100	128,3	118,1	100,0	87,9	57,8	59,1
Поштанске активности (превоз и испорука поштанских пошиљки)						
Поште	1567	1510	1512	1517	1529	1531
Писмоносне пошиљке, мил.	225	262	271	297	279	291
Индекс 2007=100	83,0	96,7	100,0	109,6	103,0	107,4
Пакети, хиљ.	1193	1476	924	784	667	559
Индекс 2007=100	129,1	159,7	100,0	84,8	72,2	60,5
Платни промет, мил.	124	125	129	135	139	144
Индекс 2007=100	96,1	96,9	100,0	104,7	107,8	111,6
Телекомуникације						
Телефонски претплатници, хиљ.	2687	2760	2864	2937	2970	2939
Телеграми, хиљ.	524	782	831	760	688	592
Мобилна телефонија, мин. хиљ.	1188	2600	4067	5971	7934	8882
Индекс 2007=100	29,2	63,9	100,0	146,8	195,1	218,4
Телефонски импулси фиксне мреже ¹⁾ , мил.	74469	75669	73073	67768	60028	12398
Индекс 2007=100	101,9	103,6	100,0	92,7	82,1	...

¹⁾ До 2009. године јединица физичког обима услуга у фиксној телефонији изражавала се у импулсима, а од 2010. године у минутима.

1.2. Индекси услуга предузећа саобраћаја, складиштења и веза, 2005–2010.¹⁾

2005 = 100

	Саобраћај							Поштанске активности и телекомуникације			
	укупно	копнени саобраћај					водени саобраћај	ваздушни	свега ²⁾	поште	телекомуникације ²⁾
		свега	железнички	друмски	градски	цевоводни	унутрашњим пловним путевима				
2005	100,0	100,0	100,0	100,0	100,0	100,0	100,0	100,0	100,0	100,0	100,0
2006	105,6	107,7	117,2	97,6	115,3	106,8	101,1	102,1	...	107,6	...
2007	113,0	112,8	124,9	105,6	115,8	104,0	97,7	114,2	...	109,9	...
2008	113,5	111,6	117,5	108,9	113,2	101,4	84,4	118,1	...	117,0	...
2009	96,7	100,5	83,2	108,3	104,6	89,0	53,3	91,7	...	115,4	...
2010	104,2	111,3	96,4	122,0	109,8	96,9	54,0	93,3	...	119,6	...

¹⁾ Израчунати су на основу стварних путничких и тонских километара који су пондерисани.²⁾ Од 1. јануара 2010. године „Телеком Србија“ а.д. престала је да прати импулсе у фиксној мрежи унутрашњег саобраћаја. Та услуга се сада приказује у минутима, па је немогуће израчунати индексе за предстојећи период.1.3. Индекси превоза путника и робе предузећа саобраћаја, складиштења и веза, 2005–2010.¹⁾

2005 = 100

	Путнички саобраћај						Теретни саобраћај						
	укупно	копнени саобраћај				ваздушни	укупно	копнени саобраћај				водени саобраћај	ваздушни
		свега	железнички	друмски	градски			свега	железнички	друмски	цевоводни	унутрашњим пловним путевима	
2005	100,0	100,0	100,0	100,0	100,0	100,0	100,0	100,0	100,0	100,0	100,0	100,0	100,0
2006	102,6	102,9	95,7	93,7	115,3	102,2	116,4	117,9	121,6	117,3	106,8	101,1	89,0
2007	107,8	102,5	96,1	92,5	115,8	114,5	131,6	134,9	130,7	170,8	104,0	97,7	77,9
2008	110,1	103,4	81,5	97,9	113,2	118,6	125,4	129,3	124,7	163,7	101,4	84,4	68,4
2009	95,3	97,8	72,9	95,1	104,6	92,1	101,7	106,1	85,2	174,3	89,0	53,3	45,0
2010	97,7	100,8	73,0	96,5	109,8	93,7	127,2	133,8	101,2	248,4	96,9	54,0	46,1

¹⁾ Израчунати су на основу стварних путничких и тонских километара који су пондерисани.1.4. Ланчани индекси услуга предузећа саобраћаја, складиштења и веза, 2005–2010.¹⁾

претходна година = 100

	Саобраћај							Поштанске активности и телекомуникације			
	укупно	копнени саобраћај					водени саобраћај	ваздушни	свега	поште	телекомуникације
		свега	железнички	друмски	градски	цевоводни	унутрашњим пловним путевима				
2005	104,6	115,9	105,4	142,2	99,3	100,2	145,5	87,8	134,1	104,7	135,5
2006	105,6	107,7	117,2	97,6	115,3	106,8	101,1	102,1	175,1	107,6	177,5
2007	107,0	104,8	106,6	108,1	100,4	97,4	96,6	111,8	143,4	102,2	144,3
2008	100,4	99,0	94,0	103,2	97,8	97,5	86,5	103,5	139,0	106,4	139,5
2009	85,2	90,0	70,8	99,5	92,4	87,8	63,1	77,6	128,5	98,6	128,9
2010 ²⁾	107,7	110,8	116,0	112,6	105,0	108,9	101,2	101,7	...	103,6	...

¹⁾ Израчунати су на основу стварних путничких и тонских километара који су пондерисани.²⁾ Од 1. јануара 2010. године „Телеком Србија“ а.д. престала је да прати импулсе у фиксној мрежи унутрашњег саобраћаја. Та услуга се сада приказује у минутима, па је немогуће израчунати индексе за предстојећи период.1.5. Ланчани индекси превоза путника и робе предузећа саобраћаја, складиштења и веза, 2005–2010.¹⁾

претходна година = 100

	Путнички саобраћај						Теретни саобраћај						
	укупно	копнени саобраћај				ваздушни	укупно	копнени саобраћај				водени саобраћај	ваздушни
		свега	железнички	друмски	градски			свега	железнички	друмски	цевоводни	унутрашњим пловним путевима	
2005	100,2	112,7	87,1	131,1	99,3	87,9	123,5	123,2	110,0	245,5	100,2	145,5	78,9
2006	102,6	102,9	95,7	93,7	115,3	102,2	116,4	117,9	121,6	117,3	106,8	101,1	89,0
2007	105,0	99,6	100,4	98,7	100,4	112,0	113,1	114,4	107,5	145,6	97,4	96,6	87,5
2008	102,2	100,9	84,9	105,9	97,8	103,6	95,3	95,8	95,4	95,8	97,5	86,5	87,9
2009	86,6	94,6	89,4	97,1	92,4	77,7	81,1	82,1	68,3	106,5	87,8	63,1	65,8
2010	102,5	103,1	100,2	101,5	105,0	101,7	125,1	126,1	118,7	142,5	108,9	101,2	102,4

¹⁾ Израчунати су на основу стварних путничких и тонских километара који су пондерисани.

1.6. Број пословних субјеката, према делатности, у областима саобраћаја, складиштења и веза, крај 2010.¹⁾
(I део)

	Укупно	Копнени саобраћај							Водени саобраћај			
		железнички	градски и приградски	такси превоз	остали превоз путника друмом	превоз робе друмом	услуге пресељења	цеоводни транспорт	поморски и приобални превоз путника	поморски и приобални превоз терета	превоз путника унутрашњим пловним путевима	превоз терета унутрашњим пловним путевима
РЕПУБЛИКА СРБИЈА	34277	9	694	17568	1043	12585	3	10	3	3	29	43
Централна Србија	24328	5	545	12482	619	9060	3	6	3	3	19	29
Војводина	9807	4	123	5076	381	3473	-	4	-	-	10	14
Косово и Метохија	142	-	26	10	43	52	-	-	-	-	-	-
<i>Облик организовања</i>												
Командитно друштво	32	-	1	-	-	21	-	-	-	-	-	-
Друштво са ограниченом одговорношћу	5256	7	513	234	121	2572	2	5	3	3	10	34
Отворено акционарско друштво	96	-	26	-	5	31	-	-	-	-	-	2
Затворено акционарско друштво	15	-	-	-	-	-	-	1	-	-	-	1
Привредни субјекти регистровани до 28. 12. 2004.	19	-	1	-	-	8	-	-	-	-	1	-
Друштвено предузеће	34	-	5	-	-	17	-	2	-	-	-	-
Јавно предузеће	35	-	11	-	-	-	-	-	-	-	-	-
Задруга	29	-	-	4	-	22	-	-	-	-	-	-
Пословно удружење	4	-	-	4	-	-	-	-	-	-	-	-
Друго	17	-	2	2	-	6	-	-	-	-	-	-
Огранак страног правног лица	16	-	1	-	1	4	-	-	-	-	-	-
Предузетници – самостална радња	28503	2	89	17301	902	9807	1	2	-	-	16	5
Предузетници – ортачка (заједничка) радња	19	-	-	3	1	12	-	-	-	-	-	-
<i>Облик својине</i>												
Без ознаке облика својине	40	-	6	1	-	19	-	-	-	-	-	-
Приватна својина (домаћа)	31083	-	583	16606	960	10900	2	6	-	3	28	37
Јавна својина (ниво државе)	35	3	11	-	-	-	-	2	-	-	-	-
Страна својина	223	2	19	2	3	82	1	-	1	-	-	6
Мешовита својина	244	2	27	4	6	132	-	2	2	-	-	-
Задружна својина	24	-	-	3	-	18	-	-	-	-	-	-
<i>Порекло капитала</i>												
Без ознаке порекла капитала	11547	2	67	7286	239	3796	-	1	-	-	3	1
Домаћи капитал	13788	3	584	4894	525	5812	1	8	1	3	20	34
Страни капитал	8758	2	21	5387	274	2866	2	-	1	-	6	8
Мешовити капитал	184	2	22	1	5	111	-	1	1	-	-	-
<i>Предузетници</i>												
Република Србија	28522	2	89	17304	903	9819	1	2	-	-	16	5
Централна Србија	20343	-	64	12294	522	7217	1	2	-	-	9	2
Војводина	8092	2	20	5000	343	2572	-	-	-	-	7	3
Косово и Метохија	87	-	5	10	38	30	-	-	-	-	-	-
<i>Остали облици организовања</i>												
Република Србија	5755	7	605	264	140	2766	2	8	3	3	13	38
Централна Србија	3985	5	72481	188	97	1843	2	4	3	3	10	27
Војводина	1715	2	7103	76	38	901	-	4	-	-	3	11
Косово и Метохија	55	-	421	-	5	22	-	-	-	-	-	-

¹⁾ Извор: Подаци су преузети из Одељења за статистичке пословне регистре и стандарде.

1.6. Број пословних субјеката, према делатности, у областима саобраћаја, складиштења и веза, крај 2010.¹⁾ (II део)

	Ваздушни саобраћај	Остало					
		складиштење	услугне делатности у копненом саобраћају	услугне делатности у копненом саобраћају	услугне делатности у копненом саобраћају	манипулација теретом	остале пратеће делатности у саобраћају
РЕПУБЛИКА СРБИЈА	46	9	694	17568	1043	12585	3
Централна Србија	42	5	545	12482	619	9060	3
Војводина	4	4	123	5076	381	3473	-
Косово и Метохија	-	-	26	10	43	52	-
<i>Облик организовања</i>							
Командитно друштво	-	-	1	-	-	21	-
Друштво са ограниченом одговорношћу	40	7	513	234	121	2572	2
Отворено акционарско друштво	-	-	26	-	5	31	-
Затворено акционарско друштво	1	-	-	-	-	-	-
Привредни субјекти регистровани до 28. 12. 2004.	-	-	1	-	-	8	-
Друштвено предузеће	-	-	5	-	-	17	-
Јавно предузеће	-	-	11	-	-	-	-
Задруга	-	-	-	4	-	22	-
Пословно удружење	-	-	-	4	-	-	-
Друго	-	-	2	2	-	6	-
Огранак страног правног лица	4	-	1	-	1	4	-
Предузетници – самостална радња	1	2	89	17301	902	9807	1
Предузетници – ортачка (заједничка) радња	-	-	-	3	1	12	-
<i>Облик својине</i>							
Без ознаке облика својине	-	-	6	1	-	19	-
Приватна својина (домаћа)	30	-	583	16606	960	10900	2
Јавна својина (ниво државе)	-	3	11	-	-	-	-
Страна својина	15	2	19	2	3	82	1
Мешовита својина	1	2	27	4	6	132	-
Задружна својина	-	-	-	3	-	18	-
<i>Порекло капитала</i>							
Без ознаке порекла капитала	-	2	67	7286	239	3796	-
Домаћи капитал	30	3	584	4894	525	5812	1
Страни капитал	16	2	21	5387	274	2866	2
Мешовити капитал	-	2	22	1	5	111	-
<i>Предузетници</i>							
Република Србија	1	2	89	17304	903	9819	1
Централна Србија	1	-	64	12294	522	7217	1
Војводина	-	2	20	5000	343	2572	-
Косово и Метохија	-	-	5	10	38	30	-
<i>Остали облици организовања</i>							
Република Србија	45	7	605	264	140	2766	2
Централна Србија	41	5	72481	188	97	1843	2
Војводина	4	2	7103	76	38	901	-
Косово и Метохија	-	-	421	-	5	22	-

¹⁾ Извор: Подаци су преузети из Одељења за статистичке пословне регистре и стандарде.

1.7. Бруто додата вредност саобраћаја, 2005–2010.¹⁾²⁾

у милионима РСД

	Бруто домаћи производ	Саобраћај и складиштење	%	Укупно	Копнени и цевоводни саобраћај	Водени саобраћај	Ваздушни саобраћај	Складиштење и пратеће активности у саобраћају	Поштанске активности
2005	1683483,3	78846,0	4,7	78846,0	52114,6	742,0	2507,7	15073,1	8408,6
2006	1743357,2	85365,1	4,9	85365,1	56101,5	750,3	2560,9	16903,1	9049,3
2007	1837187,7	88843,7	4,8	88843,7	58773,8	724,8	2862,7	17237,2	9244,8
2008	1907351,2	86537,2	4,5	86537,2	58181,7	626,6	2962,1	14825,5	9838,9
2009	1840483,9	77896,7	4,2	77896,7	52351,9	397,3	2299,5	12827,9	9702,5
2010	1858019,3	84308,9	4,5	84308,9	57993,3	402,0	2338,9	13148,1	10051,9

¹⁾ У релативним ценама 2005. године

²⁾ Извор: Подаци су преузети из Одељења за израду националних рачуна.

1.8. Остварене инвестиције у основна средства, по карактеру изградње, техничкој структури и намени, 2010.^{1) 2)}

Република Србија

у хиљ. РСД

	Карактер изградње				Техничка структура				
	укупно	нови капацитети ³⁾	реконстр., модерниз., доградња и проширење	одржавање нивоа постојећих капацитета	грађевински радови	опрема с монтажом			остало
						свега	домаћа	увозна	
ИНВЕСТИЦИЈЕ – УКУПНО	425400001	222688037	156744297	45967667	189735732	214718059	122606732	92111327	20946210
Инвестиције у нова основна средства саобраћаја	21052901	13229145	5608463	2215293	8902566	11943110	4363810	7579300	207225
Копнени саобраћај	12740518	8484497	3346088	909933	5970619	6754144	2453115	4301030	15754
Водни саобраћај	195481	158622	36647	212	0	195481	38295	157186	0
Ваздушни саобраћај	983701	44230	6609	932862	0	970142	39349	930793	13559
Пратеће и помоћне активности у саобраћају	5444702	4352591	968157	123954	2167414	3221889	1100732	2121157	55399
Поштанске активности и телекомуникације	1688500	189205	1250963	248332	764533	801454	732319	69135	122513
Нераспоређено	1605638	167110	1222749	215779	761446	723419	688730	34689	120773
Београдски регион	11275731	8175061	1711631	1389039	3366280	7856937	1738853	6118084	52514
Регион Војводине	6080145	4851409	1056485	172252	4618527	1435392	1155705	279687	26227
Регион Шумадије и Западне Србије	1325137	7037	985726	332374	115195	1204905	417026	787879	5037
Регион Јужне и Источне Србије.	766250	28528	631872	105849	41117	722457	363496	358961	2675
Регион Косово и Метохија	-	-	-	-	-	-	-	-	-

¹⁾ Обухваћене су инвестиције на новој и старој локацији.²⁾ Извор: Подаци су преузети из Одељења за израду националних рачуна.³⁾ Иказане су инвестиције намењене саобраћају за све секторе, без обзира на делатност и територију инвеститора.

1.9. Ученици и студенти саобраћајних школа¹⁾

Република Србија

Република Србија		Средње школе	Више школе	I степен Саобраћајног факултета	Саобраћајни факултет
Редовни и ванредни ученици и студенти уписани у све разреде школске 2009/2010. године	Укупно	13449	2054	-	1570
	Мушки	9794	1413	-	1012
	Женски	3685	641	-	558
Редовни и ванредни ученици и студенти који су завршили школу до краја 2009. године	1999	2575	184	-	161
	2000	2909	203	-	148
	2001	2479	218	-	180
	2002	2733	308	-	213
	2003	2689	320	-	206
	2004	3458	378	-	256
	2005	3457	339	-	286
	2006	3008	165	-	282
	2007	3838	265	-	309
	2008	3908	403	-	332
	2009	3910	283	-	415

¹⁾ Извор: Подаци су преузети из Одсека друштвених делатности.

2. ЖЕЛЕЗНИЧКИ САОБРАЋАЈ

ИЗВОРИ ПОДАТАКА

Подаци за 2010. годину добијени су од ЈП „Железнице Србије“.

За претходне године подаци су узети из статистичких билтена РЗС „Саобраћај, складиштење и везе“, као и из пословних извештаја „Статистика“ Заједнице ЈЖ.

ОБЈАШЊЕЊА ПОЈЕДИНИХ ПОЈМОВА И ОБЕЛЕЖЈА

Подаци о дужини железничких пруга исказани су као грађевинска и као стварна дужина.

Грађевинска дужина пруге јесте дужина мерена од почетне до завршне тачке грађења. У грађевинску дужину урачунавају се: отворена пруга, станични колосеци и споредни колосеци, уколико служе јавном саобраћају. Грађевинска дужина двоколосечних и вишеколосечних пруга рачуна се као дужина једноколосечних пруга.

Стварна дужина пруге јесте дужина пута отворене пруге и станичног пролазног колосека, а мери се од средине до средине станичне зграде или других службених места.

Код пограничних станица, стварна дужина пруге рачуна се од средине станичне зграде почетне станице до државне границе. Стварна дужина двоколосечних пруга рачуна се као дужина једноколосечних пруга.

Пруге ван саобраћаја не урачунавају се у стварну дужину пруге, осим у случајевима када је то стање трајно, односно уколико се оваква пруга не одржава и више не узима у обзир при утврђивању вредности основних средстава.

Инвентарски парк превозних средстава обухвата сва сопствена вучна и превозна средства осим средстава одређених за обнову и касаацију. Инвентарски парк дели се, по основној намени, на вучна средства и на превозна средства.

Вучна средства обухватају локомотиве свих врста. Ова средства приказана су по врсти погона и погонској снази.

Превозна средства су класификована, пре свега по намени, као кола за превоз путника и кола за превоз робе.

Кола за превоз путника приказана су по врстама, разредима и броју седишта.

Посебну групу средстава за превоз путника представљају **моторни возови** који обухватају моторна кола и вагоне, приколице моторних возова и шинобуса. Сваки вагон у саставу моторног воза рачуна се као једна путничка кола.

Кола за превоз робе – теретни вагони, исказана су по основним врстама, намени и носивости.

Превоз путника се у железничком саобраћају исказује бројем путника и путничким километрима, а односи се на остварени обим превоза у унутрашњем и међународном саобраћају.

Унутрашњи превоз путника односи се на број карата продатих на благајнама железничких станица, у пословницама туристичких агенција и код уговорених продаваца железничких исправа за станице унутар наше земље.

Међународни превоз путника односи се на путнике отпутовале у иностранство, на путнике приспеле из иностранства и на транзитне путнике, а приказује се по земљама отправања и земљама приспећа.

Превоз робе у железничком саобраћају исказује се у тонама, у оствареним тонским километрима и бројем кола која се користе у унутрашњем и у међународном превозу.

Под **унутрашњим превозом робе** подразумева се превоз робе између железничких станица унутар Републике Србије.

Под **међународним превозом робе** подразумева се превоз код којег се отпремна станица и излазни гранични прелаз у отпреми, или упутна станица и улазни гранични прелаз у приспећу, налазе на територији Републике Србије.

Међународни превоз робе обухвата извоз, увоз и транзит.

Извоз се односи на превоз робе која је из наше земље извезена железницом у иностранство преко сувоземних граничних станица.

Увоз се односи на превоз робе која остаје у нашој земљи, а увезена је железницом преко сувоземних граничних станица.

Извоз и увоз преко пристанишних станица, према евиденцији на железници, сматрају се унутрашњим превозом и приказани су у подацима о унутрашњем превозу.

Транзит се односи на превоз робе преко домаћих пруга за друге земље. Транзит робе се приказује као сувоземни транзит, тј. транзит робе која је приспела у железничким колима из других земаља и комбиновани транзит, односно превоз робе која је приспела бродовима или друмским теретним средствима, а отпремљена је железницом у иностранство, и обрнуто.

Превоз робе исказује се у тонама, у тонским километрима и бројем пошиљки, по врстама пошиљки (колске и денчане) и врстама робе.

Превоз робе изражен у тонским километрима представља збир свих километара остварених у унутрашњем и међународном саобраћају унутар граница Републике Србије.

Тонски километри се исказују као:

– **стварни нето тонски километри**, за стварно растојање;

– **тарифни нето тонски километри**, за растојање примењено у израчунавању возарине.

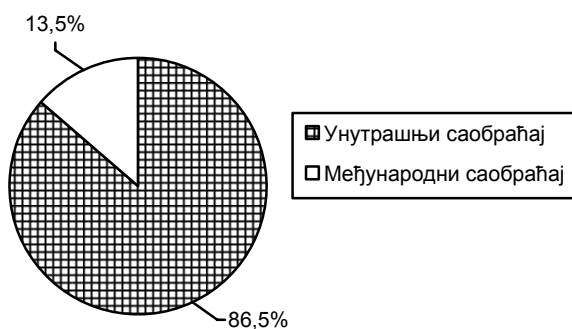
Подаци о радницима односе се на раднике који су запослени у ЈП „Железнице Србије“.

Ученици и радници железничких школа не улазе у укупан број радника железничког саобраћаја.

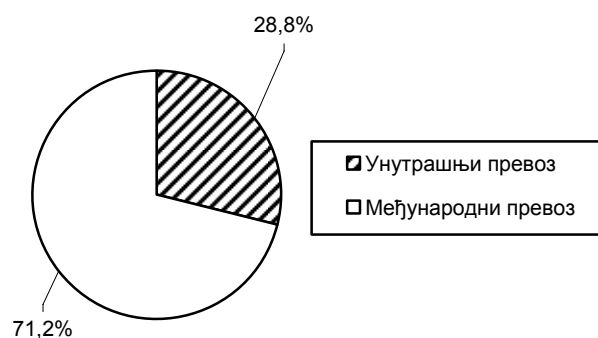
Превоз путника и робе на територији Републике Србије одвија се на 3809 km пруга, од чега је 1279 km пруга електрифицирана.

Током 2010. превезено је 5270 хиљада путника, а обим рада изражен у rkm је 522.

Граф. 2.1. ПРЕВОЗ ПУТНИКА, ПО ВРСТИ ПРЕВОЗА, 2010.



Граф. 2.2. ПРЕВОЗ РОБЕ, ПО ВРСТИ ПРЕВОЗА, 2010.



2.1. Развој железничког саобраћаја

	Стварна дужина пруге, крај године, km		Станице, крај године ¹⁾	Превозна средства, крај године			Рад превозних средстава				Путнички километри, мил.	Тонски километри, мил.	Радници, крај године
	укупно	од тога: електрифицирано		локомотиве	путнички колски парк и моторна кола ²⁾	теретни колски парк ³⁾	локомотивски километри, мил.	возни километри, мил.	бруто тонски километри, мил.	осовински километри, мил.			
2005	3809	1254	730	368	784	10561	27	25	10036	...	713	3482	22271
2006	3809	1254	730	345	784	9014	28	26	11215	...	684	4232	20857
2007	3819	1254	730	334	784	8352	28	26	11356	...	687	4551	20920
2008	3819	1254	714	334	784	8145	27	24	10617	...	583	4339	20131
2009	3819	1254	690	333	784	8980	24	21	7900	...	521	2967	19249
2010	3819	1279	690	333	784	8491	23	21	8602	...	522	3522	18521

¹⁾ Железничке станице и остала службена места.

²⁾ Обухваћена су моторна кола у саставу моторних возова.

³⁾ У укупном теретном колском парку нису обухваћена кола других власника, као ни помоћна кола за удесе ни кола са парним котлом, јер служе само за потребе железница, а не за превоз путника и робе.

2.2. Дужина железничких пруга на дан 31. 12. 2010.

у km

	Грађевинска дужина пруга	Стварна експлоатациона дужина пруга						Дужина колосека					
		укупно	једноколосечне	двоколосечне	од тога: електрифицирано			укупно	отворене пруге главног пролазног колосека	станични и остали	од тога: електрифицирано		
					свега	једноколосечне	двоколосечне				свега	отворене пруге главног пролазног колосека	станични и остали
Укупно	3809	3819	3536	283	1279	1000	279	5541	4092	1449	2289	1557	732

2.3. Дужина железничких пруга, према осовинском оптерећењу, на дан 31. 12. 2010.

у km

	Укупно	До 12 t	12,1–14,0	14,1–16,0	16,1–18,0	18,1–20,0	Преко 20 t
Грађевинска дужина пруге	3809	233	37	845	340	665	1689
Стварна дужина пруге	3819

2.4. Дужина железничких пруга, према дозвољеним брзинама, на дан 31. 12. 2010. ¹⁾

у km

	Укупно	Нису дате брзине	До 20 km/h	21–30	31–40	41–50	51–60	61–70	71–80	81–90	91–100	101–110	111–120	121–130	Преко 130 km/h
Грађевинска дужина пруге	3809	525	133	411	322	593	366	235	480	113	514	-	117	-	-
Стварна дужина пруге	3819

¹⁾ Код двоколосечних пруга, код којих су брзине различите по колосецима, узета је већа брзина.

2.5. Железничке станице и остала службена места на дан 31. 12. 2010.

	Укупно	Станице						Укрснице	Распутнице	Стајалишта	Отпремништва	Товаришта	Депои	Одјавнице
		свега	путничке	теретне	мешовите	ранжирне	претоварне							
Службена места	690	313	34	17	258	4	-	44	21	22	9	277	-	4

2.6. Инвентарско стање локомотива и моторних возова на дан 31. 12. 2010.

		Локомотиве				Моторни возови ¹⁾		
		укупно	дизел	електричне	парне	укупно	дизел ²⁾	електрични
Инвентарски парк на дан 31.12.	Број	333	187	143	3	79	40	39
	Снага, kW	810369	182633	626380	1356	61360	9000	52360
	(П) снага, kW	2434	977	4380	452	782	225	1360
Инвентарски парк, по годинама градње								
До 1949. године		3	-	-	3	-	-	-
1950–1959		2	2	-	-	5	5	-
1960–1969		97	76	21	-	20	20	-
1970–1974		93	42	51	-	-	-	-
1975–1979		55	7	48	-	-	-	-
1980–1984		44	27	17	-	21	2	19
1985–1989		22	16	6	-	30	13	17
1990–1994		2	2	-	-	1	-	1
1995–1999		3	3	-	-	2	-	2
2000–2004		-	-	-	-	-	-	-
2005–2010		12	12	-	-	-	-	-

¹⁾ Моторни возови приказани су одвојено од локомотива, у складу са ставом Међународне железничке уније (УИЦ).

²⁾ У број дизел моторних возова урачунати су и шинобуси.

2.7. Путнички колски парк на дан 31.12. 2010.

	Укупно	Кола за путнике						Кола за службене потребе			
		свега	путничка	кушет	за спавање	за ручавање и бифе	кола у саставу моторних возова	свега	службена	поштанска ¹⁾	
Инвентарски парк на дан 31.12.	Број кола	804	784	401	67	62	16	238	20	20	-
	Број места ²⁾	48551	48551	25572	3484	2045	521	16929	-	-	-
Инвентарски парк, по годинама градње											
До 1949. године		-	-	-	-	-	-	-	-	-	-
1950–1959		15	15	4	1	-	-	10	-	-	-
1960–1969		287	269	174	30	15	9	41	18	18	-
1970–1974		82	82	46	9	23	4	-	-	-	-
1975–1979		87	85	61	14	10	-	-	2	2	-
1980–1984		121	121	17	13	14	-	77	-	-	-
1985–1989		168	168	69	-	-	-	99	-	-	-
1990–1994		14	14	11	-	-	-	3	-	-	-
1995–1999		19	19	9	-	-	2	8	-	-	-
2000–2004		11	11	10	-	-	1	-	-	-	-
2005–2010		-	-	-	-	-	-	-	-	-	-
Инвентарски парк, по дозвољеним брзинама											
до 60 km/h		-	-	-	-	-	-	-	-	-	-
61–80 km/h		18	18	18	-	-	-	-	-	-	-
81–100 km/h		56	52	1	-	-	-	51	4	4	-
101–120 km/h		511	501	248	45	20	1	187	10	10	-
121–140 km/h		39	36	17	5	14	-	-	3	3	-
141–160 km/h		180	177	117	17	28	15	-	3	3	-
Преко 160 km/h		-	-	-	-	-	-	-	-	-	-

¹⁾ Поштанска кола су својина ЈП ПТТ СРБИЈА, а не ЈП ЖЕЛЕЗНИЦЕ СРБИЈЕ.

²⁾ Код кушет кола и кола за спавање подаци се односе на број лежаја.

2.8. Путнички колски парк, по разредима и броју места, на дан 31.12. 2010.

	Кола				Број места			
	укупно	I разред	I и II разред	II разред	укупно	I разред	I и II разред	II разред ²⁾
Укупно	784	129	51	604	48551	4978	3066	40507
Путничка кола	401	37	51	313	25572	1924	3066	20582
Кушет кола ¹⁾	67	14	-	53	3484	488	-	2996
Кола за спавање ¹⁾	62	62	-	-	2045	2045	-	-
Кола за ручавање	16	16	-	-	521	521	-	-
Моторна кола	238	-	-	238	16929	-	-	16929

¹⁾ Односи се на број лежаја.

²⁾ У табели 2.7 и 2.8. реконструисано је пет кола другог разреда, па је промењен број одељака и седишта.

2.9.1. Теретни колски парк на дан 31.12. 2010.¹⁾

	Инвентарско стање крајем претходне године	Набављено – смањено		Инвентарско стање крајем посматране године	
		набављено	смањено		
УКУПНО 1–5¹⁾	Број Носивост	8980 455718	137 8135	626 32266	8491 431587
Затворена кола					
1. Свега					
	Број Носивост	2544 120751	- -	147 4576	2397 116175
Обична (G)	Број Носивост	1811 84565	- -	135 4117	1676 80448
Специјална са покретним станицама (H)	Број Носивост	122 3245	- -	4 57	118 3188
Специјална (Т) са покретним кровом	Број Носивост	610 32922	- -	7 383	603 32539
Хладњаче (I)	Број Носивост	1 19	- -	1 19	- -
Изотермичка	Број Носивост	- -	- -	- -	- -
Расхладна	Број Носивост	- -	- -	- -	- -
За одржавање топлоте	Број Носивост	- -	- -	- -	- -
Отворена кола					
2. Свега					
	број носивост	5389 280014	134 7959	453 26226	5070 261747
Обична (E)	број носивост	4666 251340	49 2897	436 25774	4279 228463
Обична (K) са ниским страницама	број носивост	296 7922	- -	5 106	291 7816
Обична (R) са обртним постољем	број носивост	143 7944	- -	3 166	140 7778
Плато (S)	број носивост	188 10888	85 5062	- -	273 15950
За превоз путничких аутомобила (L, Ddm)	број носивост	96 1920	- -	9 180	87 1740
Специјална кола					
3. Свега					
	број носивост	272 13605	3 176	- -	275 13781
Цистерне (Z)	број носивост	226 11339	3 176	- -	229 11515
За прашкасте терете (Ue)	број носивост	46 2266	- -	- -	46 2266
Кола за комб. транспорт					
4. Свега					
	број носивост	358 19297	- -	7 381	351 18916
Оспособљена за превоз контејнера	број носивост	358 19297	- -	7 381	351 18916
За превоз друмских теретних аутомобила	број носивост	- -	- -	- -	- -
5. Остала кола					
	број носивост	417 22051	- -	19 1083	398 20968
Кола другог власника	број носивост

¹⁾ Односи се на власништво железнице, без кола за службене потребе.

2.9.2. Теретни колски парк, по годинама градње, стање на дан 31.12. 2010.¹⁾

		До 1949	од 1950 до 1959	од 1960 до 1969	од 1970 до 1974	од 1975 до 1979	од 1980 до 1984	од 1985 до 1989	од 1990 до 1994	од 1995 до 1999	од 2000 до 2004	од 2005 до 2010
Укупно 1-5 ¹⁾	Број	-	230	828	2588	609	1969	1002	260	7	81	917
	Носивост	-
Затворена кола												
1. Свега		Број	39	102	815	249	837	242	32	-	81	-
	Носивост	-	-	...	-
Обична (G)	Број	-	39	94	806	117	509	111	-	-	-	-
	Носивост	-	-	-	-	-
Специјална са покретним станицама (H)	Број	-	-	8	5	-	16	7	1	-	81	-
	Носивост	-	-	-	-	...	-
Специјална (Т) са покретним кровом	Број	-	-	-	4	132	312	124	31	-	-	-
	Носивост	-	-	-	-	-	-
Хладњаче (I)	Број	-	-	-	-	-	-	-	-	-	-	-
	Носивост	-	-	-	-	-	-	-	-	-	-	-
Изотермичка	Број	-	-	-	-	-	-	-	-	-	-	-
	Носивост	-	-	-	-	-	-	-	-	-	-	-
Раскладна	Број	-	-	-	-	-	-	-	-	-	-	-
	Носивост	-	-	-	-	-	-	-	-	-	-	-
За одржавање топлоте	Број	-	-	-	-	-	-	-	-	-	-	-
	Носивост	-	-	-	-	-	-	-	-	-	-	-
Отворена кола												
2. Свега		Број	144	639	1748	222	821	534	43	2	-	917
	Носивост	-	-	...
Обична (E)	Број	-	125	620	1571	146	623	379	31	2	-	782
	Носивост	-	-	...
Обична (K) са ниским странама	Број	-	4	-	3	2	197	85	-	-	-	-
	Носивост	-	...	-	-	-	-	-
Обична (R) са обртним постољем	Број	-	2	12	100	26	-	-	-	-	-	2
	Носивост	-	-	-	-	-	-	...
Плато (S)	Број	-	13	-	42	43	1	27	12	-	-	135
	Носивост	-	...	-	-	-	...
За превоз путничких аутомобила (L, Ddm)	Број	-	-	7	32	5	-	43	-	-	-	-
	Носивост	-	-	-	...	-	-	-	-
Специјална кола												
3. Свега		Број	36	19	25	89	55	50	-	1	-	-
	Носивост	-	-	...	-	-
Цистерне (Z)	Број	-	36	6	23	60	54	50	-	-	-	-
	Носивост	-	-	-	-	-
За прашкасте терете (Ue)	Број	-	-	13	2	29	1	-	-	1	-	-
	Носивост	-	-	-	-	...	-	-
Кола за комб. транспорт												
4. Свега		Број	-	-	-	3	135	87	126	-	-	-
	Носивост	-	-	-	-	-	-	-
Оспособљена за превоз контејнера	Број	-	-	-	-	3	135	87	126	-	-	-
	Носивост	-	-	-	-	-	-	-
За превоз друмских теретних аутомобила	Број	-	-	-	-	-	-	-	-	-	-	-
	Носивост	-	-	-	-	-	-	-	-	-	-	-
5. Остала кола		Број	11	68	-	46	121	89	59	4	-	-
	Носивост	-	-	-	-
Кола другог власника		Број	-	-	-	-	-	-	-	-	-	-
	Носивост	-	-	-	-	-	-	-	-	-	-	-

¹⁾ Односи се на власништво железнице, без кола за службене потребе.

2.10. Набављена превозна средства у току посматране године, 2010.¹⁾

		Укупно	Укупно		Укупно	
Локомотиве – укупно	Број	-	Путнички колски парк	-	Теретни колски парк	137
	Снага, kW	-		-		
Дизел	Број	-	Путничка кола	-	Затворена кола	-
	Снага, kW	-		-		Обична
Електричне	Број	-	Кушет кола	-	Хладњаче	-
	Снага, kW	-		-		Остала
Парне	Број	-	Кола за ручавање	-	Отворена и плато кола	137
	Снага, kW	-		-		Обична
Моторни возови	Број	-	Кола за спавање	-	Специјална	3
	Снага, kW	-		-		Остала
			Кола моторних возова	-	Остала кола	-

¹⁾ Односи се на нова купљена средства и осталу набавку.

2.11. Експлоатација вучних средстава, 2010.

	Укупно	Електрична вуча			Дизел вуча				Парна вуча
		свега	локомотиве	моторни возови	свега	локомотиве	моторни возови	шинобуси	
Локомотивски километри, хиљ.	22995	16706	12904	3802	6288	3881	1590	817	1
Возова за превоз путника	13896	10670	6868	3802	3225	818	1590	817	1
Возова за превоз робе	6850	5151	5151	-	1699	1699	-	-	-
При запреси и потискивању	72	59	59	-	13	13	-	-	-
Возова за превоз путника	2	-	-	-	2	2	-	-	-
Возова за превоз робе	70	59	59	-	11	11	-	-	-
Споредни локомотивски километри	2249	885	885	-	1364	1364	-	-	-
Бруто-тонски километри, мил.	8602	6856	6369	487	1746	1623	96	27	-
Возова за превоз путника	2003	1774	1287	487	229	106	96	27	-
Возова за превоз робе	6599	5082	5082	-	1517	1517	-	-	-
Возни километри, хиљ.	20674	15762	11960	3802	4911	2504	1590	817	1
Возова за превоз путника	13894	10670	6868	3802	3223	816	1590	817	1
Возова за превоз робе	6780	5092	5092	-	1688	1.688	-	-	-

2.12. Превоз путника, 2010.

	Укупно	Унутрашњи	Међународни превоз				
			свега	отпутовали	приспели	у транзиту	малогранични
Превезени путници, хиљ.	5270	4561	709	302	260	135	12
Први разред	13	4	9	2	4	3	-
Други разред	5257	4557	700	300	256	132	12
Путнички километри, хиљ.	521936	321754	200182	70768	50275	78849	290
Први разред	4049	805	3244	539	688	2017	-
Други разред	517887	320949	196938	70229	49587	76832	290

2.13. Превоз робе, 2010.

	Укупно	Унутрашњи превоз	Међународни превоз			
			свега	извоз	увоз	транзит
Превезена роба, хиљ. t	12581	3621	8960	2552	2603	3805
Тонски километри, мил.	3522	588	2934	583	438	1913

2.14. Превоз путника и робе, по месецима, 2010.

	Путници		Роба	
	превезени путници, хиљ.	путнички километри, хиљ.	превезена роба, хиљ. t	тонски километри, хиљ.
Укупно	5270	521936	12581	3522485
Унутрашњи превоз	4561	321754	3621	588336
Међународни превоз	709	200182	8960	2934149
Отпремљени / Извоз	302	70768	2552	583011
Приспели / Увоз	260	50275	2603	438360
Транзит	135	78849	3805	1912778
Малогранични	12	290		
Јануар	407	35809	889	234913
Фебруар	401	32227	880	236499
Март	436	36713	1061	291123
Април	461	41098	984	279627
Мај	515	47637	1043	316343
Јун	435	55528	1094	321148
Јул	485	70112	1043	301554
Август	467	54128	1017	281142
Септембар	407	36638	1089	303409
Октобар	427	34220	1166	327794
Новембар	415	36325	1232	341456
Децембар	414	41501	1083	287477

2.15. Превоз путника и робе, по растојањима, 2010.

	Путници у унутрашњем превозу			Роба	
	превезени путници, хиљ.	путнички километри, хиљ.		превезена роба, хиљ. t	тонски километри, хиљ.
Укупно	4561	321754	Укупно	12581	3522485
До 20 km	720	9505	До 24 km	1215	10189
21–50	1597	52.927	25–50	442	16410
51–100	1286	89.320	51–100	1005	82561
101–300	854	133.528	101–300	5327	1115612
301–400	90	30.104	301–400	940	329859
401–500	13	5.635	401–500	942	440273
501–700	1	735	501–700	2710	1527581
Преко 700 km	-	-	Преко 700 km	-	-

2.16. Превоз путника и робе, по земљама, 2010.

	Путници, хиљ.					Роба, хиљ. t		
	укупно	отпутовали	приспели	транзит		укупно	утоварена	истоварена
Укупно	697194	302304	259774	135116	Укупно	4428163	2275570	2152594
Аустрија	17470	6300	3634	7536	Аустрија	169792	88422	81370
Босна и Херцеговина	15260	6789	8435	36	Босна и Херцеговина	447911	25467	422444
Бугарска	17387	6794	8161	2432	Бугарска	297302	152236	145066
Грчка	12132	5379	5861	892	Грчка	81222	68742	12479
Италија	12411	-	158	12253	Италија	185931	148890	37041
Мађарска	88601	46160	39607	2834	Мађарска	463967	215515	248452
Македонија	17970	7370	9950	650	Македонија	337588	318425	19163
Немачка	23700	1290	3343	19067	Немачка	69863	26997	42866
Пољска	1623	323	297	1003	Пољска	70476	59809	10667
Румунија	21999	8417	7514	6068	Румунија	534256	199685	334570
Русија	1497	481	619	397	Русија	-	-	-
Словачка	3789	994	2145	650	Словачка	380314	37136	343178
Словенија	47223	18092	26951	2180	Словенија	118798	85007	33792
Украјина	3040	1939	1058	43	Украјина	7301	7039	262
Француска	33	12	21	-	Француска	12105	5846	6258
Хрватска	102142	48665	51889	1588	Хрватска	448380	176324	272056
Црна Гора	226224	139578	86457	189	Црна Гора	519830	431130	88700
Чешка	5620	1410	1551	2659	Чешка	50156	27014	23142
Швајцарска	12892	411	1167	11314	Швајцарска	9454	5746	3708
Остале земље	66181	1900	956	63325	Остале земље	223521	196140	27381

2.17. Превезена роба, по врсти саобраћаја и врсти робе, 2010.

	Превезена роба, t					
	укупно	унутрашњи превоз	међународни превоз			
			свега	извоз	увоз	укупан транзит
УКУПНО	12581159	3621411	8959748	2552011	2603185	3804552
Производи пољопривреде, лова и шумарства; риба и остали производи риболова	414642	18406	396236	149381	31922	214933
Житарице	313234	332	312902	117179	4738	190985
Кромпир	1313	16	1297	-	-	1297
Шећерна репа	15582	-	15582	15582	-	-
Остало свеже воће и поврће	496	-	496	-	-	496
Производи шумарства и експлоатација шума	45597	18058	27539	10661	906	15972
Живе биљке и цвеће	-	-	-	-	-	-
Остали производи биљног порекла	38137	-	38137	5959	26278	5900
Живе животиње	-	-	-	-	-	-
Сирово кравље, овчије и козје млеко	-	-	-	-	-	-
Остале сировине животињског порекла	283	-	283	-	-	283
Риба и остали производи рибарства	-	-	-	-	-	-
Угаљ и лигнит; сирова нафта и природни гас	1559689	1029621	530068	23564	436020	70484
Угаљ и лигнит	1151893	957113	194780	21346	166582	6852
Сирова нафта	6898	574	6324	-	6324	-
Природни гас	400898	71934	328964	2218	263114	63632
Руде метала и остали производи вађења руда и камена; тресет; руде уранијума и торијума	1313339	843089	470250	70301	267773	132176
Руда гвожђа	179985	-	179985	-	98077	81908
Руде обојених метала (осим уранијума и торијума)	86701	48273	38428	24498	12057	1873
Минерали (сирови) за хемијску индустрију и индустрију природних ђубрива	31613	94	31519	-	23440	8079
Со	139057	-	139057	-	98741	40316
Камен, песак, шљунак, глина, тресет и остали производи вађења руда и камена	875983	794722	81261	45803	35458	-
Руде уранијума и торијума	-	-	-	-	-	-
Прехрамбени производи, пића и дуван	443292	200	443092	283812	671	158609
Месо, кожа и производи од меса	92	-	92	-	46	46
Риба и производи риболова, прерађени и конзервирани	-	-	-	-	-	-
Воће и поврће, прерађено и конзервирано	16771	-	16771	-	-	16771
Уља и масти животињског и биљног порекла	52339	-	52339	43420	600	8319
Млечни производи и сладолед	1411	-	1411	-	-	1411
Брашно, прерађене житарице, скробни производи и храна за животиње	72969	168	72801	52042	25	20734
Пиће	41501	-	41501	-	-	41501
Остали прехрамбени производи, на другом месту непоменути (без услуге паковања и груписања)	258209	32	258177	188350	-	69827
Разни прехрамбени производи и дувански производи (са услугом паковања и груписања)	-	-	-	-	-	-
Текстил и производи од текстила, кожа и производи од коже	6182	38	6144	-	970	5174
Текстил, производи текстилне индустрије	5367	38	5329	-	970	4359
Одећа и крзно	662	-	662	-	-	662
Кожа и производи од коже	153	-	153	-	-	153
Дрво и производи од дрвета и плуте (осим намештаја); плетени производи од сламе и прућа; дрвењача; папир и производи од папира, штампани производи и снимљени медији	665794	1731	664063	1206	74379	588478
Производи од дрвета и плуте (осим намештаја)	258424	1731	256693	1044	20352	235297
Дрвењача и производи од папира	407311	-	407311	162	54027	353122
Производи издавачке делатности, штампани и репродуковани производи	59	-	59	-	-	59
Кокс и рафинисани нафтни производи	1151635	313049	838586	43722	758736	36128
Кокс и катран	666788	2283	664505	6	638275	26224
Течни рафинисани нафтни производи	405818	310766	95052	1935	89233	3884
Гасни, течни или компримовани нафтни производи	-	-	-	-	-	-
Чврсти или густе нафтни производи	79029	-	79029	41781	31228	6020
Хемикалије, хемијски производи и синтетичка влакна; производи од гуме и пластике; производи нуклеарне индустрије	1010955	80494	930461	216418	144455	569588
Базни минерални хемијски производи	436369	51146	385223	623	31479	353121
Базни органски хемијски производи	261535	25263	236272	207785	7391	21096
Азотни производи и ђубрива (осим природних ђубрива)	138379	351	138028	7548	104607	25873
Базне пластичне масе и синтетички производи у примарном стању	82205	-	82205	31	81	82093
Фармацеутски и парахемијски производи	69295	697	68598	-	721	67877
Производи од гуме или пластике	22810	3037	19773	98	147	19528
Производи нуклеарне индустрије	362	-	362	333	29	-
Остали производи од неметалних минерала	147767	12513	135254	13641	31366	90247
Стакло, производи од стакла, керамика и производи од порцелана	91318	9817	81501	13641	9062	58798
Цемент, креч и гипс	1766	-	1766	-	41	1725
Остали грађевински материјали, прерађени	54683	2696	51987	-	22263	29724

2

2.17. Превезена роба, по врсти саобраћаја и врсти робе, 2010. (наставак)

	Превезена роба, t					
	укупно	унутрашњи превоз	међународни превоз			
			свега	извоз	увоз	укупан транзит
Базни метали; производи од метала, осим машина и опреме	2632616	299464	2333152	1421834	352121	559197
Производи црне металургије и феролегура и производи основне обраде гвожђа и челика (осим цеви)	2244611	298942	1945669	1202498	314310	428861
Обојени метали и њихови производи	91719	65	91654	5362	32837	53455
Цеви, шупљи профили и средна опрема	62500	50	62450	54	1105	61291
Метални производи за грађевинарство	-	-	-	-	-	-
Котлови, гвожђарски производи, оружје и муниција и остали производи од метала	233786	407	233379	213920	3869	15590
Машине и опрема, на другом месту непоменуте; канцеларијске машине и информатичка опрема; електричне машине и електрични апарати, на другом месту непоменути; радио, ТВ и комуникациона опрема; медицински, прецизни и оптички инструменти, ручни сатови и часовници	76288	1046	75242	2973	2330	69939
Пољопривредне машине	6285	24	6261	-	80	6181
Апарати за домаћинство (бела техника)	53854	-	53854	1105	50	52699
Канцеларијске машине и информатичка опрема	41	-	41	-	-	41
Електричне машине и апарати, на другом месту непоменути	5661	654	5007	451	1333	3223
Електронске компоненте и апарати за емитовање и трансмисију	-	-	-	-	-	-
Радио и ТВ пријемници; апарати за снимање звука и слике или репродукцију и слични апарати	-	-	-	-	-	-
Прецизни и оптички медицински инструменти, ручни сатови и часовници	431	-	431	-	404	27
Остале машине, машине алатљике и делови	10016	368	9648	1417	463	7768
Транспортна опрема	124693	27512	97181	15747	39448	41986
Производи аутомобилске индустрије	58716	1	58715	35	28523	30157
Остала транспортна опрема	65977	27511	38466	15712	10925	11829
Намештај; остали индустријски производи, на другом месту непоменути	9222	101	9121	-	-	9121
Намештај	8977	-	8977	-	-	8977
Остали индустријски производи	245	101	144	-	-	144
Секундарне сировине; комунални отпацци и остали отпацци	104169	1454	102715	-	-	102715
Отпацци из домаћинства и комунални отпацци	-	-	-	-	-	-
Остали отпацци и секундарне сировине	104169	1454	102715	-	-	102715
Пошта, пакети	-	-	-	-	-	-
Пошта	-	-	-	-	-	-
Пакети, мали пакети	-	-	-	-	-	-
Опрема и материјал који се користе у превозу робе	214785	43572	171213	11824	577	158812
Контејнери и замењиви товарни сандуци у употреби, празни	214208	43572	170636	11824	-	158812
Палете и остала опрема за паковање у употреби, празни	577	-	577	-	577	-
Превезена роба у оквиру пресељења покућства и канцеларијске опреме; пртљаг превезен одвојено од путника; аутомобили превезени ради поправке; остала нетржишна добра, на другом месту непоменута	2	2	-	-	-	-
Пресељење покућства	2	2	-	-	-	-
Пртљаг и предмети који иду уз путника	-	-	-	-	-	-
Возила на поправци	-	-	-	-	-	-
Скеле	-	-	-	-	-	-
Остала нетржишна добра, осим робе, на другом месту непоменута	-	-	-	-	-	-
Груписана роба: разне врсте робе која се заједно превози	16342	-	16342	-	1536	14806
Разна груписана роба	16342	-	16342	-	1536	14806
Роба која се не може идентификовати; роба која из неког разлога не може бити идентификована и, према томе, не може бити разврстана у једну од група од 01 до 16	1254229	389225	865004	6134	114679	744191
Роба неодређене врсте у контејнерима и измењивим товарним сандуцима	1254003	389225	864778	6134	114679	743965
Остала неоидентификована роба	226	-	226	-	-	226
Остала роба, на другом месту непоменута	22561	22561	-	-	-	-
Остала роба које се не може класификовати	22561	22561	-	-	-	-
Празна кола	1412957	537333	875624	291454	346202	237968
Празна кола корисника превоза	1412957	537333	875624	291454	346202	237968
Превоз за потребе железнице	-	-	-	-	-	-

2.18. Превезена роба, по врсти саобраћаја и врсти робе, 2010.

	Тонски километри					
	укупно	унутрашњи превоз	међународни превоз			
			свега	извоз	увоз	укупан транзит
УКУПНО	3522485475	588335866	2934149609	583010948	438360445	1912778216
Производи пољопривреде, лова и шумарства; риба и остали производи риболова	150078583	5125105	144953478	35594024	1114434	108245020
Житарице	126182672	105230	126077442	29140522	101576	96835344
Кромпир	758065	6144	751921	-	-	751921
Шећерна репа	3251760	-	3251760	3251760	-	-
Остало свеже воће и поврће	261162	-	261162	-	-	261162
Производи шумарства и експлоатација шума	16507743	5013731	11494012	2920474	48466	8525072
Живе биљке и цвеће	-	-	-	-	-	-
Остали производи биљног порекла	2953042	-	2953042	281268	964392	1707382
Живе животиње	-	-	-	-	-	-
Сирово кравље, овчије и козје млеко	-	-	-	-	-	-
Остале сировине животињског порекла	164139	-	164139	-	-	164139
Риба и остали производи рибарства	-	-	-	-	-	-
Угаљ и лигнит; сирова нафта и природни гас	261024266	158731574	102292692	5787106	60339149	36166437
Угаљ и лигнит	176705829	147473257	29232572	5081110	21417986	2733476
Сирова нафта	1853387	171193	1682194	-	1682194	-
Природни гас	82465050	11087124	71377926	705996	37238969	33432961
Руде метала и остали производи вађења руда и камена; тресет; руде уранијума и торијума	246016677	138768569	107248108	21799143	16692535	68756430
Руда гвожђа	686539	-	686539	-	686539	-
Руде обојених метала (осим уранијума и торијума)	56830376	2246903	54583473	12576927	1113200	40893346
Минерали (сирови) за хемијску индустрију и индустрију природних ђубрива	6641550	11122	6630428	-	5583952	1046476
Со	7364605	-	7364605	-	2630043	4734562
Камен, песак, шљунак, глина, тресет и остали производи вађења руда и камена	174493607	136510544	37983063	9222216	6678801	22082046
Руде уранијума и торијума	-	-	-	-	-	-
Прехрамбени производи, пића и дуван	149089083	44919	149044164	66658502	10850	82374812
Месо, кожа и производи од меса	30649	-	30649	-	4190	26459
Риба и производи риболова, прерађени и конзервирани	-	-	-	-	-	-
Воће и поврће, прерађено и конзервирано	9339039	-	9339039	-	-	9339039
Уља и масти животињског и биљног порекла	8803493	-	8803493	4471212	3599	4328682
Млечни производи и сладолед	806004	-	806004	-	-	806004
Брашно, прерађене житарице, скробни производи и храна за животиње	21088922	43818	21045104	8702931	3061	12339112
Пиће	21766214	-	21766214	-	-	21766214
Остали прехрамбени производи, на другом месту непоменути (без услуге паковања и груписања)	87254762	1101	87253661	53484359	-	33769302
Разни прехрамбени производи и дувански производи (са услугом паковања и груписања)	-	-	-	-	-	-
Текстил и производи од текстила, кожа и производи од коже	2957340	4417	2952923	-	176657	2776266
Текстил, производи текстилне индустрије	2554391	4417	2549974	-	176657	2373317
Одећа и крзно	319245	-	319245	-	-	319245
Кожа и производи од коже	83704	-	83704	-	-	83704
Дрво и производи од дрвета и плуте (осим намештаја); плетени производи од сламе и прућа; дрвењача; папир и производи од папира, штампани производи и снимљени медији	338957002	349447	338607555	268116	11669172	326670267
Производи од дрвета и плуте (осим намештаја)	132669247	349447	132319800	224099	2269576	129826125
Дрвењача и производи од папира	206252333	-	206252333	44017	9399596	196808720
Производи издавачке делатности, штампани и репродуковани производи	35422	-	35422	-	-	35422
Кокс и рафинисани нафтни производи	219204997	46759268	172445729	12892896	140875928	18676905
Кокс и катран	140454404	290492	140163912	2222	126725657	13436033
Течни рафинисани нафтни производи	62034822	46468776	15566046	798315	12932818	1834913
Гасни, течни или компримовани нафтни производи	-	-	-	-	-	-
Чврсти или густни нафтни производи	16715771	-	16715771	12092359	1217453	3405959
Хемикалије, хемијски производи и синтетичка влакна; производи од гуме и пластике; производи нуклеарне индустрије	319277155	10346753	308930402	43475870	18235753	247218779
Базни минерални хемијски производи	141188556	6265145	134923411	178294	5820791	128924326
Базни органски хемијски производи	57841980	3371578	54470402	41196831	1646848	11626723
Азотни производи и ђубрива (осим природних ђубрива)	25974344	41435	25932909	2059970	10651095	13221844
Базне пластичне масе и синтетички производи у примарном стању	45571581	-	45571581	8381	14187	45549013
Фармацеутски и парахемијски производи	37192416	110107	37082309	-	75045	37007264
Производи од гуме или пластике	11499243	558488	10940755	26728	24418	10889609
Производи нуклеарне индустрије	9035	-	9035	5666	3369	-

2.18. Превезена роба, по врсти саобраћаја и врсти робе, 2010. (наставак)

	Тонски километри					
	укупно	унутрашњи превоз	међународни превоз			
			свега	извоз	увоз	укупан транзит
Остали производи од неметалних минерала	57857680	3846453	54011227	1699693	6859594	45451940
Стакло, производи од стакла, керамика и производи од порцелана	39763256	3465372	36297884	1699693	3905772	30692419
Цемент, креч и гипс	553154	-	553154	-	11232	541922
Остали грађевински материјали, прерађени	17541270	381081	17160189	-	2942590	14217599
Базни метали; производи од метала, осим машина и опреме	729615479	48222207	681393272	344112222	81838099	255442951
Производи црне металургије и феролегура и производи основне обраде гвожђа и челика (осим цеви)	569492232	48135726	521356506	265763620	71590559	184002327
Обојени метали и њихови производи	40688592	9989	40678603	2525687	8868722	29284194
Цеви, шупљи профили и сродна опрема	33965665	14650	33951015	376	249541	33701098
Метални производи за грађевинарство	-	-	-	-	-	-
Котлови, гвожђарски производи, оружје и муниција и остали производи од метала	85468990	61842	85407148	75822539	1129277	8455332
Машине и опрема, на другом месту непоменуте; канцеларијске машине и информатичка опрема; електричне машине и електрични апарати, на другом месту непоменути; радио, ТВ и комуникациона опрема; медицински, прецизни и оптички инструменти, ручни сатови и часовници	39999280	137094	39862186	759626	450848	38651712
Пољопривредне машине	3417751	8190	3409561	-	8936	3400625
Апарати за домаћинство (бела техника)	29452320	-	29452320	258448	11491	29182381
Канцеларијске машине и информатичка опрема	23938	-	23938	-	-	23938
Електричне машине и апарати, на другом месту непоменути	2192672	81909	2110763	114260	218319	1778184
Електронске компоненте и апарати за емитовање и трансмисију	-	-	-	-	-	-
Радио и ТВ пријемници; апарати за снимање звука и слике или репродукцију и слични апарати	-	-	-	-	-	-
Прецизни и оптички медицински инструменти, ручни сатови и часовници	113036	-	113036	-	98076	14960
Остале машине, машине алатљике и делови	4799563	46995	4752568	386918	114026	4251624
Транспортна опрема	39108410	3351310	35757100	3636426	9651959	22468715
Производи аутомобилске индустрије	24370109	68	24370041	8282	7701549	16660210
Остала транспортна опрема	14738301	3351242	11387059	3628144	1950410	5808505
Намештај; остали индустријски производи, на другом месту непоменути	5493912	24197	5469715	-	-	5469715
Намештај	5387235	-	5387235	-	-	5387235
Остали индустријски производи	106677	24197	82480	-	-	82480
Секундарне сировине; комунални отпацци и остали отпацци	30007519	282810	29724709	-	-	29724709
Отпацци из домаћинства и комунални отпацци	-	-	-	-	-	-
Остали отпацци и секундарне сировине	30007519	282810	29724709	-	-	29724709
Пошта, пакети	-	-	-	-	-	-
Пошта	-	-	-	-	-	-
Пакети, мали пакети	-	-	-	-	-	-
Опрема и материјал који се користе у превозу робе	101271204	10823609	90447595	1453473	101227	88892895
Контејнери и замењиви товарни сандуци у употреби, празни	101271204	10823609	90447595	1453473	101227	88892895
Палете и остала опрема за паковање у употреби, празни	-	-	-	-	-	-
Превезена роба у оквиру пресељења покућства и канцеларијске опреме; пртљаг превезен одвојено од путника; аутомобили превезени ради поправке; остала нетржишна добра, на другом месту непоменута	784	784	-	-	-	-
Пресељење покућства	784	784	-	-	-	-
Пртљаг и предмети који иду уз путника	-	-	-	-	-	-
Возила на поправци	-	-	-	-	-	-
Скеле	-	-	-	-	-	-
Остала нетржишна добра, осим робе, на другом месту непоменута	-	-	-	-	-	-
Груписана роба: разне врсте робе која се заједно превози	8427713	-	8427713	-	23845	8403868
Разна груписана роба	8427713	-	8427713	-	23845	8403868
Роба која се не може идентификовати; роба која из неког разлога не може бити идентификована и, према томе, не може бити разврстана у једну од група од 01 до 16	530374588	99258917	431115671	1049026	15880984	414185661
Роба неодређене врсте у контејнерима и измењивим товарним сандуцима	530250718	99258917	430991801	1049026	15880984	414061791
Остала неоидентификована роба	123870	-	123870	-	-	123870
Остала роба, на другом месту непоменута	3000452	3000452	-	-	-	-
Остала роба које се не може класификовати	3000452	3000452	-	-	-	-
Празна кола	290723351	59257981	231465370	43824825	74439411	113201134
Празна кола корисника превоза	290723351	59257981	231465370	43824825	74439411	113201134
Превоз за потребе железнице	-	-	-	-	-	-

2.19. Извоз робе, по земљама истовара и врсти робе, 2010.¹⁾

y t

Врста робе	Укупно	Албанија	Аустрија	БиХ	Бугарска	Грчка	Италија	Мађарска
УКУПНО	2275570	194942	88422	25467	152236	68742	148890	215515
Производи пољопривреде, лова и шумарства; риба и остали производи риболова	149381	18633	955	-	-	-	24692	1486
Житарице	117179	18633	850	-	-	-	23624	1486
Кромпир	-	-	-	-	-	-	-	-
Шећерна репа	15582	-	-	-	-	-	-	-
Остало свеже воће и поврће	-	-	-	-	-	-	-	-
Производи шумарства и експлоатација шума	10661	-	105	-	-	-	-	-
Живе биљке и цвеће	-	-	-	-	-	-	-	-
Остали производи биљног порекла	5959	-	-	-	-	-	1067	-
Живе животиње	-	-	-	-	-	-	-	-
Сирово кравље, овчије и козје млеко	-	-	-	-	-	-	-	-
Остале сировине животињског порекла	-	-	-	-	-	-	-	-
Риба и остали производи рибарства	-	-	-	-	-	-	-	-
Угаљ и лигнит; сирова нафта и природни гас	23292	-	-	-	-	-	-	-
Угаљ и лигнит	21073	-	-	-	-	-	-	-
Сирова нафта	-	-	-	-	-	-	-	-
Природни гас	2218	-	-	-	-	-	-	-
Руде метала и остали производи вађења руда и камена; тресет; руде уранијума и торијума	70301	-	-	-	53801	-	-	192
Руда гвожђа	-	-	-	-	-	-	-	-
Руде обојених метала (осим уранијума и торијума)	24498	-	-	-	23767	-	-	192
Минерали (сирови) за хемијску индустрију и индустрију природних ђубрива	-	-	-	-	-	-	-	-
Со	-	-	-	-	-	-	-	-
Камен, песак, шљунак, глина, тресет и остали производи вађења руда и камена	45803	-	-	-	30035	-	-	-
Руде уранијума и торијума	-	-	-	-	-	-	-	-
Прехрамбени производи, пића и дуван	283812	5506	-	-	4577	42783	52491	88524
Месо, кожа и производи од меса	-	-	-	-	-	-	-	-
Риба и производи риболова, прерађени и конзервирани	-	-	-	-	-	-	-	-
Воће и поврће, прерађено и конзервирано	-	-	-	-	-	-	-	-
Уља и масти животињског и биљног порекла	43420	46	-	-	-	-	6867	-
Млечни производи и сладолед	-	-	-	-	-	-	-	-
Брашно, прерађене житарице, скробни производи и храна за животиње	52042	-	-	-	-	-	42028	-
Пиће	-	-	-	-	-	-	-	-
Остали прехрамбени производи, на другом месту непоменути (без услуге паковања и груписања)	188350	5460	-	-	4577	41825	3596	88524
Разни прехрамбени производи и дувански производи (са услугом паковања и груписања)	-	-	-	-	-	-	-	-
Текстил и производи од текстила, кожа и производи од коже	-	-	-	-	-	-	-	-
Текстил, производи текстилне индустрије	-	-	-	-	-	-	-	-
Одећа и крзно	-	-	-	-	-	-	-	-
Кожа и производи од коже	-	-	-	-	-	-	-	-
Дрво и производи од дрвета и плуте (осим намештаја); плетени производи од сламе и прућа; дрвењаца; папир и производи од папира, штампани производи и снимљени медији	1205	-	22	-	-	-	162	66
Производи од дрвета и плуте (осим намештаја)	1044	-	22	-	-	-	-	66
Дрвењаца и производи од папира	162	-	-	-	-	-	162	-
Производи издавачке делатности, штампани и репродуковани производи	-	-	-	-	-	-	-	-
Кокс и рафинисани нафтни производи	43722	-	-	-	1935	-	-	-
Кокс и катран	6	-	-	-	-	-	-	-
Течни рафинисани нафтни производи	1935	-	-	-	1935	-	-	-
Гасни, течни или компримовани нафтни производи	-	-	-	-	-	-	-	-
Чврсти или густе нафтни производи	41781	-	-	-	-	-	-	-
Хемикалије, хемијски производи и синтетичка влакна; производи од гуме и пластике; производи нуклеарне индустрије	216364	2168	36274	11979	1748	-	2530	27038
Базни минерални хемијски производи	567	-	-	336	100	-	-	73
Базни органски хемијски производи	207786	-	36274	10462	1648	-	2401	23415
Азотни производи и ђубрива (осим природних ђубрива)	7548	2168	-	1181	-	-	-	3550
Базне пластичне масе и синтетички производи у примарном стању	31	-	-	-	-	-	31	-
Фармацеутски и парахемијски производи	-	-	-	-	-	-	-	-
Производи од гуме или пластике	98	-	-	-	-	-	98	-
Производи нуклеарне индустрије	333	-	-	-	-	-	-	-
Остали производи од неметалних минерала	13588	-	-	-	13534	-	-	-
Стакло, производи од стакла, керамика и производи од порцелана	13588	-	-	-	13534	-	-	-
Цемент, креч и гипс	-	-	-	-	-	-	-	-
Остали грађевински материјали, прерађени	-	-	-	-	-	-	-	-

¹⁾ Подаци из ове табеле (за разлику од табела 13, 17 и 18) обухватају само директан извоз.

2.19. Извоз робе, по земљама истовара и врсти робе, 2010.¹⁾ (наставак)

y t

Врста робе	Укупно	Албанија	Аустрија	БиХ	Бугарска	Грчка	Италија	Мађарска
Базни метали; производи од метала, осим машина и опреме	1146774	168636	34898	12659	52018	25938	68926	12501
Производи црне металургије и феролегура и производи основне обраде гвожђа и челика (осим цеви)	927491	168566	34898	12606	52018	25905	55531	7139
Обојени метали и њихови производи	5362	-	-	-	-	-	-	5362
Цеви, шупљи профили и сродна опрема	-	-	-	-	-	-	-	-
Метални производи за грађевинарство	-	-	-	-	-	-	-	-
Котлови, гвожђарски производи, оружје и муниција и остали производи од метала	213920	69	-	53	-	34	13395	-
Машине и опрема, на другом месту непоменуте; канцеларијске машине и информатичка опрема; електричне машине и електрични апарати, на другом месту непоменуте; радио, ТВ и комуникациона опрема; медицински, прецизни и оптички инструменти, ручни сатови и часовници	2972	-	-	3	-	-	-	1432
Пољопривредне машине	-	-	-	-	-	-	-	-
Апарати за домаћинство (бела техника)	1105	-	-	-	-	-	-	8
Канцеларијске машине и информатичка опрема	-	-	-	-	-	-	-	-
Електричне машине и апарати, на другом месту непоменуте	451	-	-	3	-	-	-	79
Електронске компоненте и апарати за емитовање и трансмисију	-	-	-	-	-	-	-	-
Радио и ТВ пријемници; апарати за снимање звука и слике или репродукцију и слични апарати	-	-	-	-	-	-	-	-
Прецизни и оптички медицински инструменти, ручни сатови и часовници	-	-	-	-	-	-	-	-
Остале машине, машине алатљике и делови	1417	-	-	-	-	-	-	1345
Транспортна опрема	15747	-	282	227	178	-	18	1129
Производи аутомобилске индустрије	35	-	-	-	-	-	12	-
Остала транспортна опрема	15712	-	282	227	178	-	6	1129
Намештај; остали индустријски производи, на другом месту непоменуте	-	-	-	-	-	-	-	-
Намештај	-	-	-	-	-	-	-	-
Остали индустријски производи	-	-	-	-	-	-	-	-
Секундарне сировине; комунални отпац и остали отпац	-	-	-	-	-	-	-	-
Отпац из домаћинства и комунални отпац	-	-	-	-	-	-	-	-
Остали отпац и секундарне сировине	-	-	-	-	-	-	-	-
Пошта, пакети	-	-	-	-	-	-	-	-
Пошта	-	-	-	-	-	-	-	-
Пакети, мали пакети	-	-	-	-	-	-	-	-
Опрема и материјал који се користе у превозу робе	11824	-	-	-	839	21	-	226
Контејнери и замењиви товарни сандуци у употреби, празни	11824	-	-	-	839	21	-	226
Палете и остала опрема за паковање у употреби, празни	-	-	-	-	-	-	-	-
Превезена роба у оквиру пресељења покућства и канцеларијске опреме; пртљаг превезен одвојено од путника; аутомобили превезени ради поправке; остала нетржишна добра, на другом месту непоменута	-	-	-	-	-	-	-	-
Пресељење покућства	-	-	-	-	-	-	-	-
Пртљаг и предмети који иду уз путника	-	-	-	-	-	-	-	-
Возила на поправци	-	-	-	-	-	-	-	-
Скеле	-	-	-	-	-	-	-	-
Остала нетржишна добра, осим робе, на другом месту непоменута	-	-	-	-	-	-	-	-
Груписана роба: разне врсте робе која се заједно превози	-	-	-	-	-	-	-	-
Разна груписана роба	-	-	-	-	-	-	-	-
Роба која се не може идентификовати; роба која из неког разлога не може бити идентификована и, према томе, не може бити разврстана у једну од група од 01 до 16	6134	-	-	-	239	-	-	70
Роба неодређене врсте у контејнерима и измењивим товарним сандуцима	6134	-	-	-	239	-	-	70
Остала неоидентификована роба	-	-	-	-	-	-	-	-
Остала роба, на другом месту непоменута	-	-	-	-	-	-	-	-
Остала роба које се не може класификовати	-	-	-	-	-	-	-	-
Празна кола	290453	-	15991	599	23367	-	70	82850
Празна кола корисника превоза	290453	-	15991	599	23367	-	70	82850
Превоз за потребе железнице	-	-	-	-	-	-	-	-

¹⁾ Подаци из ове табеле (за разлику од табела 13, 17 и 18) обухватају само директан извоз.

2.19. Извоз робе, по земљама истовара и врсти робе, 2010.¹⁾ (наставак)

y t

Врста робе	Македонија	Немачка	Пољска	Румунија	Словачка	Словенија	Хрватска	Црна Гора	Остале земље
УКУПНО	318425	26997	59809	199685	37136	85007	176324	431130	998
Производи пољопривреде, лова и шумарства; риба и остали производи риболова	6055	471	-	560	-	16110	48323	32095	-
Житарице	6055	-	-	300	-	6286	27850	32095	-
Кромпир	-	-	-	-	-	-	-	-	-
Шећерна репа	-	-	-	-	-	-	15582	-	-
Остало свеже воће и поврће	-	-	-	-	-	-	-	-	-
Производи шумарства и експлоатација шума	-	471	-	260	-	9824	-	-	-
Живе биљке и цвеће	-	-	-	-	-	-	-	-	-
Остали производи биљног порекла	-	-	-	-	-	-	4892	-	-
Живе животиње	-	-	-	-	-	-	-	-	-
Сирово кравље, овчије и козје млеко	-	-	-	-	-	-	-	-	-
Остале сировине животињског порекла	-	-	-	-	-	-	-	-	-
Риба и остали производи рибарства	-	-	-	-	-	-	-	-	-
Угаљ и лигнит; сирова нафта и природни гас	13850	-	-	9131	-	-	311	-	-
Угаљ и лигнит	11943	-	-	9131	-	-	-	-	-
Сирова нафта	-	-	-	-	-	-	-	-	-
Природни гас	1907	-	-	-	-	-	311	-	-
Руде метала и остали производи вађења руда и камена; тресет; руде уранијума и торијума	-	-	284	-	-	-	3905	12118	-
Руда гвожђа	-	-	-	-	-	-	-	-	-
Руде обојених метала (осим уранијума и торијума)	-	-	-	-	-	-	-	540	-
Минерали (сирови) за хемијску индустрију и индустрију природних ђубрива	-	-	-	-	-	-	-	-	-
Со	-	-	-	-	-	-	-	-	-
Камен, песак, шљунак, глина, тресет и остали производи вађења руда и камена	-	-	284	-	-	-	3905	11579	-
Руде уранијума и торијума	-	-	-	-	-	-	-	-	-
Прехрамбени производи, пића и дуван	23663	-	-	16445	-	24746	25076	-	-
Месо, кожа и производи од меса	-	-	-	-	-	-	-	-	-
Риба и производи риболова, прерађени и конзервирани	-	-	-	-	-	-	-	-	-
Воће и поврће, прерађено и конзервирано	-	-	-	-	-	-	-	-	-
Уља и масти животињског и биљног порекла	-	-	-	-	-	14732	20817	-	-
Млечни производи и сладолед	-	-	-	-	-	-	-	-	-
Брашно, прерађене житарице, скробни производи и храна за животиње	-	-	-	-	-	10014	-	-	-
Пиће	-	-	-	-	-	-	-	-	-
Остали прехрамбени производи, на другом месту непоменути (без услуге паковања и груписања)	23663	-	-	16445	-	-	4259	-	-
Разни прехрамбени производи и дувански производи (са услугом паковања и груписања)	-	-	-	-	-	-	-	-	-
Текстил и производи од текстила, кожа и производи од коже	-	-	-	-	-	-	-	-	-
Текстил, производи текстилне индустрије	-	-	-	-	-	-	-	-	-
Одећа и крзно	-	-	-	-	-	-	-	-	-
Кожа и производи од коже	-	-	-	-	-	-	-	-	-
Дрво и производи од дрвета и плуте (осим намештаја); плетени производи од сламе и прућа; дрвењача; папир и производи од папира, штампани производи и снимљени медији	956	-	-	-	-	-	-	-	-
Производи од дрвета и плуте (осим намештаја)	956	-	-	-	-	-	-	-	-
Дрвењача и производи од папира	-	-	-	-	-	-	-	-	-
Производи издавачке делатности, штампани и репродуковани производи	-	-	-	-	-	-	-	-	-
Кокс и рафинисани нафтни производи	-	6	-	15709	-	-	-	26072	-
Кокс и катран	-	6	-	-	-	-	-	-	-
Течни рафинисани нафтни производи	-	-	-	-	-	-	-	-	-
Гасни, течни или компримовани нафтни производи	-	-	-	-	-	-	-	-	-
Чврсти или густо нафтни производи	-	-	-	15709	-	-	-	26072	-
Хемикалије, хемијски производи и синтетичка влакна; производи од гуме и пластике; производи нуклеарне индустрије	650	2960	-	46975	1539	7060	6474	46593	162
Базни минерални хемијски производи	-	-	-	-	-	58	-	-	-
Базни органски хемијски производи	-	2960	-	46975	1539	6668	6474	46593	162
Азотни производи и ђубрива (осим природних ђубрива)	650	-	-	-	-	-	-	-	-
Базне пластичне масе и синтетички производи у примарном стању	-	-	-	-	-	-	-	-	-
Фармацеутски и парахемијски производи	-	-	-	-	-	-	-	-	-
Производи од гуме или пластике	-	-	-	-	-	-	-	-	-
Производи нуклеарне индустрије	-	-	-	-	-	333	-	-	-
Остали производи од неметалних минерала	-	-	-	-	-	-	-	55	-
Стакло, производи од стакла, керамика и производи од порцелана	-	-	-	-	-	-	-	55	-
Цемент, креч и гипс	-	-	-	-	-	-	-	-	-
Остали грађевински материјали, прерађени	-	-	-	-	-	-	-	-	-

¹⁾ Подаци из ове табеле (за разлику од табела 13, 17 и 18) обухватају само директан извоз.

2

2.19. Извоз робе, по земљама истовара и врсти робе, 2010.¹⁾ (наставак)

y t

Врста робе	Македонија	Немачка	Пољска	Румунија	Словачка	Словенија	Хрватска	Црна Гора	Остале земље
Базни метали; производи од метала, осим машина и опреме	272505	16686	59118	13783	22472	30816	35319	312056	161
Производи црне металургије и феролегура и производи основне обраде гвожђа и челика (осим цеви)	271736	16637	58967	13430	22472	30797	35267	113077	161
Обојени метали и њихови производи	-	-	-	-	-	-	-	-	-
Цеви, шупљи профили и сродна опрема	-	-	-	-	-	-	-	-	-
Метални производи за грађевинарство	-	-	-	-	-	-	-	-	-
Котлови, гвожђарски производи, оружје и муниција и остали производи од метала	769	49	151	353	-	18	52	198979	-
Машине и опрема, на другом месту непоменуте; канцеларијске машине и информатичка опрема; електричне машине и електрични апарати, на другом месту непоменуте; радио, ТВ и комуникациона опрема; медицински, прецизни и оптички инструменти, ручни сатови и часовници	128	594	-	-	228	322	266	-	-
Пољопривредне машине	-	-	-	-	-	-	-	-	-
Апарати за домаћинство (бела техника)	-	594	-	-	228	275	-	-	-
Канцеларијске машине и информатичка опрема	-	-	-	-	-	-	-	-	-
Електричне машине и апарати, на другом месту непоменуте	128	-	-	-	-	-	241	-	-
Електронске компоненте и апарати за емитовање и трансмисију	-	-	-	-	-	-	-	-	-
Радио и ТВ пријемници; апарати за снимање звука и слике или репродукцију и слични апарати	-	-	-	-	-	-	-	-	-
Прецизни и оптички медицински инструменти, ручни сатови и часовници	-	-	-	-	-	-	-	-	-
Остале машине, машине алатљике и делови	-	-	-	-	-	47	25	-	-
Транспортна опрема	535	83	407	3089	7601	520	40	1255	-
Производи аутомобилске индустрије	-	-	-	-	-	1	-	-	-
Остала транспортна опрема	535	83	407	3089	7601	519	40	1255	-
Намештај; остали индустријски производи, на другом месту непоменуте	-	-	-	-	-	-	-	-	-
Намештај	-	-	-	-	-	-	-	-	-
Остали индустријски производи	-	-	-	-	-	-	-	-	-
Секундарне сировине; комунални отпац и остали отпац	-	-	-	-	-	-	-	-	-
Отпац из домаћинства и комунални отпац	-	-	-	-	-	-	-	-	-
Остали отпац и секундарне сировине	-	-	-	-	-	-	-	-	-
Пошта, пакети	-	-	-	-	-	-	-	-	-
Пошта	-	-	-	-	-	-	-	-	-
Пакети, мали пакети	-	-	-	-	-	-	-	-	-
Опрема и материјал који се користе у превозу робе	-	-	-	-	-	1408	8540	790	-
Контејнери и замењиви товарни сандуци у употреби, празни	-	-	-	-	-	1408	8540	790	-
Палете и остала опрема за паковање у употреби, празни	-	-	-	-	-	-	-	-	-
Превезена роба у оквиру пресељења покућства и канцеларијске опреме; пртљаг превезен одвојено од путника; аутомобили превезени ради поправке; остала нетржишна добра, на другом месту непоменута	-	-	-	-	-	-	-	-	-
Пресељење покућства	-	-	-	-	-	-	-	-	-
Пртљаг и предмети који иду уз путника	-	-	-	-	-	-	-	-	-
Возила на поправци	-	-	-	-	-	-	-	-	-
Скеле	-	-	-	-	-	-	-	-	-
Остала нетржишна добра, осим робе, на другом месту непоменута	-	-	-	-	-	-	-	-	-
Груписана роба: разне врсте робе која се заједно превози	-	-	-	-	-	-	-	-	-
Разна груписана роба	-	-	-	-	-	-	-	-	-
Роба која се не може идентификовати; роба која из неког разлога не може бити идентификована и, према томе, не може бити разврстана у једну од група од 01 до 16	-	-	-	-	-	3332	2440	54	-
Роба неодређене врсте у контејнерима и измењивим товарним сандуцима	-	-	-	-	-	3332	2440	54	-
Остала неидентификована роба	-	-	-	-	-	-	-	-	-
Остала роба, на другом месту непоменута	-	-	-	-	-	-	-	-	-
Остала роба која се не може класификовати	-	-	-	-	-	-	-	-	-
Празна кола	83	6197	-	93992	5296	693	45630	41	674
Празна кола корисника превоза	83	6197	-	93992	5296	693	45630	41	674
Превоз за потребе железнице	-	-	-	-	-	-	-	-	-

¹⁾ Подаци из ове табеле (за разлику од табела 13, 17 и 18) обухватају само директан извоз.

2.20. Увоз робе, по земљама утовара и врсти робе, 2010.¹⁾

y t

Врста робе	Укупно	Албанија	Аустрија	БиХ	Бугарска	Грчка	Италија	Мађарска
УКУПНО	2152594	12441	81370	422444	145066	12479	37041	248452
Производи пољопривреде, лова и шумарства; риба и остали производи риболова	31747	-	-	-	-	-	-	297
Житарице	4563	-	-	-	-	-	-	-
Кромпир	-	-	-	-	-	-	-	-
Шећерна репа	-	-	-	-	-	-	-	-
Остало свеже воће и поврће	-	-	-	-	-	-	-	-
Производи шумарства и експлоатација шума	906	-	-	-	-	-	-	297
Живе биљке и цвеће	-	-	-	-	-	-	-	-
Остали производи биљног порекла	26278	-	-	-	-	-	-	-
Живе животиње	-	-	-	-	-	-	-	-
Сирово кравље, овчије и козје млеко	-	-	-	-	-	-	-	-
Остале сировине животињског порекла	-	-	-	-	-	-	-	-
Риба и остали производи рибарства	-	-	-	-	-	-	-	-
Угаљ и лигнит; сирова нафта и природни гас	320015	-	3937	58305	6803	-	-	104113
Угаљ и лигнит	63860	-	-	57462	5261	-	-	-
Сирова нафта	6324	-	-	-	-	-	-	50
Природни гас	249831	-	3937	843	1542	-	-	104063
Руде метала и остали производи вађења руда и камена; тресет; руде уранијума и торијума	160932	-	5541	658	3497	-	799	103
Руда гвожђа	-	-	-	-	-	-	-	-
Руде обојених метала (осим уранијума и торијума)	4145	-	-	-	3497	-	-	-
Минерали (сирови) за хемијску индустрију и индустрију природних ђубрива	23440	-	-	-	-	-	-	-
Со	98741	-	-	658	-	-	-	44
Камен, песак, шљунак, глина, тресет и остали производи вађења руда и камена	34605	-	5541	-	-	-	799	59
Руде уранијума и торијума	-	-	-	-	-	-	-	-
Прехрамбени производи, пића и дуван	671	-	-	-	-	-	-	-
Месо, кожа и производи од меса	46	-	-	-	-	-	-	-
Риба и производи риболова, прерађени и конзервирани	-	-	-	-	-	-	-	-
Воће и поврће, прерађено и конзервирано	-	-	-	-	-	-	-	-
Уља и масти животињског и биљног порекла	600	-	-	-	-	-	-	-
Млечни производи и сладолед	-	-	-	-	-	-	-	-
Брашно, прерађене житарице, скробни производи и храна за животиње	25	-	-	-	-	-	-	-
Пиће	-	-	-	-	-	-	-	-
Остали прехрамбени производи, на другом месту непоменути (без услуге паковања и груписања)	-	-	-	-	-	-	-	-
Разни прехрамбени производи и дувански производи (са услугом паковања и груписања)	-	-	-	-	-	-	-	-
Текстил и производи од текстила, кожа и производи од коже	970	-	10	-	-	-	-	-
Текстил, производи текстилне индустрије	970	-	10	-	-	-	-	-
Одећа и крзно	-	-	-	-	-	-	-	-
Кожа и производи од коже	-	-	-	-	-	-	-	-
Дрво и производи од дрвета и плуте (осим намештаја); плетени производи од сламе и прућа; дрвењаца; папир и производи од папира, штампани производи и снимљени медији	74239	-	29096	251	-	-	6	9194
Производи од дрвета и плуте (осим намештаја)	20263	-	14553	251	-	-	-	3063
Дрвењаца и производи од папира	53976	-	14543	-	-	-	6	6131
Производи издавачке делатности, штампани и репродуковани производи	-	-	-	-	-	-	-	-
Кокс и рафинисани нафтни производи	594998	-	-	339801	69776	-	-	16094
Кокс и катран	482025	-	-	339801	24498	-	-	6588
Течни рафинисани нафтни производи	81793	-	-	-	45278	-	-	8758
Гасни, течни или компримовани нафтни производи	-	-	-	-	-	-	-	-
Чврсти или густо нафтни производи	31180	-	-	-	-	-	-	749
Хемикалије, хемијски производи и синтетичка влакна; производи од гуме и пластике; производи нуклеарне индустрије	144324	-	5419	786	3227	-	-	83054
Базни минерални хемијски производи	31435	-	5258	155	3061	-	-	9751
Базни органски хемијски производи	7391	-	161	608	166	-	-	286
Азотни производи и ђубрива (осим природних ђубрива)	104607	-	-	-	-	-	-	73010
Базне пластичне масе и синтетички производи у примарном стању	51	-	-	-	-	-	-	-
Фармацеутски и парахемијски производи	698	-	-	6	-	-	-	-
Производи од гуме или пластике	142	-	-	17	-	-	-	7
Производи нуклеарне индустрије	-	-	-	-	-	-	-	-
Остали производи од неметалних минерала	31366	-	13831	-	8673	-	-	-
Стакло, производи од стакла, керамика и производи од порцелана	9062	-	-	-	8673	-	-	-
Цемент, креч и гипс	41	-	-	-	-	-	-	-
Остали грађевински материјали, прерађени	22263	-	13831	-	-	-	-	-

¹⁾ Подаци из ове табеле (за разлику од табела 13, 17 и 18) обухватају само директан увоз.

2

2.20. Увоз робе, по земљама утовара и врсти робе, 2010.¹⁾ (наставак)

y t

Врста робе	Укупно	Албанија	Аустрија	БиХ	Бугарска	Грчка	Италија	Мађарска
Базни метали; производи од метала, осим машина и опреме	318758	1913	1197	14075	26248	3	332	6618
Производи црне металургије и феролегура и производи основне обраде гвожђа и челика (осим цеви)	280974	1913	1170	14055	2506	-	306	5900
Обојени метали и њихови производи	32837	-	-	-	23731	-	-	-
Цеви, шупљи профили и сродна опрема	1105	-	-	-	-	-	-	-
Метални производи за грађевинарство	-	-	-	-	-	-	-	-
Котлови, гвожђарски производи, оружје и муниција и остали производи од метала	3842	-	27	21	10	3	26	718
Машине и опрема, на другом месту непоменути; канцеларијске машине и информатичка опрема; електричне машине и електрични апарати, на другом месту непоменути; радио, ТВ и комуникациона опрема; медицински, прецизни и оптички инструменти, ручни сатови и часовници	2242	-	102	454	-	-	193	168
Пољопривредне машине	80	-	70	-	-	-	-	-
Апарати за домаћинство (бела техника)	34	-	-	-	-	-	-	25
Канцеларијске машине и информатичка опрема	-	-	-	-	-	-	-	-
Електричне машине и апарати, на другом месту непоменути	1288	-	-	-	-	-	155	-
Електронске компоненте и апарати за емитовање и трансмисију	-	-	-	-	-	-	-	-
Радио и ТВ пријемници; апарати за снимање звука и слике или репродукцију и слични апарати	-	-	-	-	-	-	-	-
Прецизни и оптички медицински инструменти, ручни сатови и часовници	404	-	-	404	-	-	-	-
Остале машине, машине алатљике и делови	437	-	33	51	-	-	38	143
Транспортна опрема	39026	-	2254	8	148	2	27543	1634
Производи аутомобилске индустрије	28483	-	-	-	-	-	27523	901
Остала транспортна опрема	10543	-	2254	8	148	2	20	733
Намештај; остали индустријски производи, на другом месту непоменути	-	-	-	-	-	-	-	-
Намештај	-	-	-	-	-	-	-	-
Остали индустријски производи	-	-	-	-	-	-	-	-
Секундарне сировине; комунални отпаци и остали отпаци	-	-	-	-	-	-	-	-
Отпаци из домаћинства и комунални отпаци	-	-	-	-	-	-	-	-
Остали отпаци и секундарне сировине	-	-	-	-	-	-	-	-
Пошта, пакети	-	-	-	-	-	-	-	-
Пошта	-	-	-	-	-	-	-	-
Пакети, мали пакети	-	-	-	-	-	-	-	-
Опрема и материјал који се користе у превозу робе	354	-	-	-	39	-	-	7
Контејнери и замењиви товарни сандуци у употреби, празни	354	-	-	-	39	-	-	7
Палете и остала опрема за паковање у употреби, празни	-	-	-	-	-	-	-	-
Превезена роба у оквиру пресељења покућства и канцеларијске опреме; пртљаг превезен одвојено од путника; аутомобили превезени ради поправке; остала нетржишна добра, на другом месту непоменути	-	-	-	-	-	-	-	-
Пресељење покућства	-	-	-	-	-	-	-	-
Пртљаг и предмети који иду уз путника	-	-	-	-	-	-	-	-
Возила на поправци	-	-	-	-	-	-	-	-
Скеле	-	-	-	-	-	-	-	-
Остала нетржишна добра, осим робе, на другом месту непоменути	-	-	-	-	-	-	-	-
Груписана роба: разне врсте робе која се заједно превози	1536	-	29	-	-	-	-	-
Разна груписана роба	1536	-	29	-	-	-	-	-
Роба која се не може идентификовати; роба која из неког разлога не може бити идентификована и, према томе, не може бити разврстана у једну од група од 01 до 16	114354	-	-	-	9597	-	-	9
Роба неодређене врсте у контејнерима и изменљивим товарним сандуцима	114354	-	-	-	9597	-	-	9
Остала неидентификована роба	-	-	-	-	-	-	-	-
Остала роба, на другом месту непоменути	-	-	-	-	-	-	-	-
Остала роба која се не може класификовати	-	-	-	-	-	-	-	-
Празна кола	317063	10528	19952	8105	17057	12474	8169	27160
Празна кола корисника превоза	317063	10528	19952	8105	17057	12474	8169	27160
Превоз за потребе железнице	-	-	-	-	-	-	-	-

¹⁾ Подаци из ове табеле (за разлику од табела 13, 17 и 18) обухватају само директан увоз.

2.20. Увоз робе, по земљама утовара и врсти робе, 2010.¹⁾ (наставак)

у т

Врста робе	Македонија	Немачка	Пољска	Румунија	Словачка	Словенија	Хрватска	Црна Гора	Остале земље
УКУПНО	19163	42866	10667	334570	343178	33792	272056	88700	14940
Производи пољопривреде, лова и шумарства; риба и остали производи риболова	-	-	-	2092	-	2906	26452	-	-
Житарице	-	-	-	1015	-	-	3548	-	-
Кромпир	-	-	-	-	-	-	-	-	-
Шећерна репа	-	-	-	-	-	-	-	-	-
Остало свеже воће и поврће	-	-	-	-	-	-	-	-	-
Производи шумарства и експлоатација шума	-	-	-	-	-	357	252	-	-
Живе биљке и цвеће	-	-	-	-	-	-	-	-	-
Остали производи биљног порекла	-	-	-	1076	-	2549	22653	-	-
Живе животиње	-	-	-	-	-	-	-	-	-
Сирово кравље, овчије и козје млеко	-	-	-	-	-	-	-	-	-
Остале сировине животињског порекла	-	-	-	-	-	-	-	-	-
Риба и остали производи рибарства	-	-	-	-	-	-	-	-	-
Угаљ и лигнит; сирова нафта и природни гас	-	7734	1137	73332	4762	-	46814	-	6533
Угаљ и лигнит	-	-	1137	-	-	-	-	-	-
Сирова нафта	-	-	-	2411	-	-	24	-	3839
Природни гас	-	7734	-	70921	4762	-	46790	-	2694
Руде метала и остали производи вађења руда и камена; тресет; руде уранијума и торијума	-	253	-	120510	-	-	27329	-	1616
Руда гвожђа	-	-	-	-	-	-	-	-	-
Руде обојених метала (осим) уранијума и торијума	-	-	-	647	-	-	-	-	-
Минерали (сирови) за хемијску индустрију и индустрију природних ђубрива	-	-	-	23440	-	-	-	-	-
Со	-	-	-	96423	-	-	-	-	1616
Камен, песак, шљунак, глина, тресет и остали производи вађења руда и камена	-	253	-	-	-	-	27329	-	-
Руде уранијума и торијума	-	-	-	-	-	-	-	-	-
Прехрамбени производи, пића и дуван	-	-	-	46	-	-	625	-	-
Месо, кожа и производи од меса	-	-	-	46	-	-	-	-	-
Риба и производи риболова, прерађени и конзервирани	-	-	-	-	-	-	-	-	-
Воће и поврће, прерађено и конзервирано	-	-	-	-	-	-	-	-	-
Уља и масти животињског и биљног порекла	-	-	-	-	-	-	600	-	-
Млечни производи и сладолед	-	-	-	-	-	-	-	-	-
Брашно, прерађене житарице, скробни производи и храна за животиње	-	-	-	-	-	-	25	-	-
Пиће	-	-	-	-	-	-	-	-	-
Остали прехрамбени производи, на другом месту непоменути (без услуге паковања и груписања)	-	-	-	-	-	-	-	-	-
Разни прехрамбени производи и дувански производи (са услугом паковања и груписања)	-	-	-	-	-	-	-	-	-
Текстил и производи од текстила, кожа и производи од коже	-	-	-	-	-	959	-	-	-
Текстил, производи текстилне индустрије	-	-	-	-	-	959	-	-	-
Одећа и крзно	-	-	-	-	-	-	-	-	-
Кожа и производи од коже	-	-	-	-	-	-	-	-	-
Дрво и производи од дрвета и плуте (осим намештаја); плетени производи од сламе и прућа; дрвењача; папир и производи од папира, штампани производи и снимљени медији	-	31605	-	70	25	1546	1226	-	858
Производи од дрвета и плуте (осим намештаја)	-	359	-	-	-	713	1226	-	-
Дрвењача и производи од папира	-	31246	-	70	25	833	-	-	858
Производи издавачке делатности, штампани и репродуковани производи	-	-	-	-	-	-	-	-	-
Кокс и рафинисани нафтни производи	-	466	-	34059	107083	-	24075	-	-
Кокс и катран	-	411	-	-	107083	-	-	-	-
Течни рафинисани нафтни производи	-	54	-	3628	-	-	24075	-	-
Гасни, течни или компримовани нафтни производи	-	-	-	-	-	-	-	-	-
Чврсти или густо нафтни производи	-	-	-	30431	-	-	-	-	-
Хемикалије, хемијски производи и синтетичка влакна; производи од гуме и пластике; производи нуклеарне индустрије	-	310	1998	13461	505	422	33386	122	1531
Базни минерални хемијски производи	-	-	1998	11069	26	-	-	-	116
Базни органски хемијски производи	-	260	-	479	435	-	3460	122	1416
Азотни производи и ђубрива (осим природних ђубрива)	-	-	-	1913	-	-	29684	-	-
Базне пластичне масе и синтетички производи у примарном стању	-	-	-	-	-	-	-	-	-
Фармацеутски и парахемијски производи	-	50	-	-	-	391	242	-	-
Производи од гуме или пластике	-	-	-	-	43	31	-	-	-
Производи нуклеарне индустрије	-	-	-	-	-	-	-	-	-
Остали производи од неметалних минерала	-	-	6081	119	41	201	2350	-	-
Стакло, производи од стакла, керамика и производи од порцелана	-	-	-	119	-	201	-	-	-
Цемент, креч и гипс	-	-	-	-	41	-	-	-	-
Остали грађевински материјали, прерађени	-	-	6081	-	-	-	2350	-	-

¹⁾ Подаци из ове табеле (за разлику од табела 13, 17 и 18) обухватају само директан увоз.

2.20. Увоз робе, по земљама утовара и врсти робе, 2010.¹⁾ (наставак)

у т

Врста робе	Македонија	Немачка	Пољска	Румунија	Словачка	Словенија	Хрватска	Црна Гора	Остале земље
Базни метали; производи од метала, осим машина и опреме	3049	72	9	26275	219304	3384	7293	8642	86
Производи црне металургије и феролегура и производи основне обраде гвожђа и челика (осим цеви)	1401	-	-	26275	219252	232	6310	1475	86
Обојени метали и њихови производи	-	-	-	-	-	2292	13	6776	-
Цеви, шупљи профили и сродна опрема	-	-	-	-	28	-	939	-	-
Метални производи за грађевинарство	-	-	-	-	-	-	-	-	-
Котлови, гвожђарски производи, оружје и муниција и остали производи од метала	1649	72	9	-	24	861	32	391	-
Машине и опрема, на другом месту непоменуте; канцеларијске машине и информатичка опрема; електричне машине и електрични апарати, на другом месту непоменути; радио, ТВ и комуникациона опрема; медицински, прецизни и оптички инструменти, ручни сатови и часовници	-	-	3	165	-	154	857	-	-
Пољопривредне машине	-	-	-	10	-	-	-	-	-
Апарати за домаћинство (бела техника)	-	-	-	-	-	9	-	-	-
Канцеларијске машине и информатичка опрема	-	-	-	-	-	-	-	-	-
Електричне машине и апарати, на другом месту непоменути	-	-	3	155	-	145	830	-	-
Електронске компоненте и апарати за емитовање и трансмисију	-	-	-	-	-	-	-	-	-
Радио и ТВ пријемници; апарати за снимање звука и слике или репродукцију и слични апарати	-	-	-	-	-	-	-	-	-
Прецизни и оптички медицински инструменти, ручни сатови и часовници	-	-	-	-	-	-	-	-	-
Остале машине, машине алатљике и делови	-	-	-	-	-	-	27	-	-
Транспортна опрема	1	105	1032	1882	704	663	258	1481	-
Производи аутомобилске индустрије	-	-	-	-	-	-	-	60	-
Остала транспортна опрема	1	105	1032	1882	704	663	258	1421	-
Намештај; остали индустријски производи, на другом месту непоменути	-	-	-	-	-	-	-	-	-
Намештај	-	-	-	-	-	-	-	-	-
Остали индустријски производи	-	-	-	-	-	-	-	-	-
Секундарне сировине; комунални отпац и остали отпац	-	-	-	-	-	-	-	-	-
Отпац из домаћинства и комунални отпац	-	-	-	-	-	-	-	-	-
Остали отпац и секундарне сировине	-	-	-	-	-	-	-	-	-
Пошта, пакети	-	-	-	-	-	-	-	-	-
Пошта	-	-	-	-	-	-	-	-	-
Пакети, мали пакети	-	-	-	-	-	-	-	-	-
Опрема и материјал који се користе у превозу робе	-	-	20	-	-	110	178	-	-
Контејнери и замењиви товарни сандуци у употреби, празни	-	-	20	-	-	110	178	-	-
Палете и остала опрема за паковање у употреби, празни	-	-	-	-	-	-	-	-	-
Превезена роба у оквиру пресељења покућства и канцеларијске опреме; пртљаг превезен одвојено од путника; аутомобили превезени ради поправке; остала нетржишна добра, на другом месту непоменути	-	-	-	-	-	-	-	-	-
Пресељење покућства	-	-	-	-	-	-	-	-	-
Пртљаг и предмети који иду уз путника	-	-	-	-	-	-	-	-	-
Возила на поправци	-	-	-	-	-	-	-	-	-
Скеле	-	-	-	-	-	-	-	-	-
Остала нетржишна добра, осим робе, на другом месту непоменути	-	-	-	-	-	-	-	-	-
Груписана роба: разне врсте робе која се заједно превози	-	-	-	-	-	1507	-	-	-
Разна груписана роба	-	-	-	-	-	1507	-	-	-
Роба која се не може идентификовати; роба која из неког разлога не може бити идентификована и, према томе, не може бити разврстана у једну од група од 01 до 16	-	-	-	-	-	7531	88532	8685	-
Роба неодређене врсте у контејнерима и измењивим товарним сандуцима	-	-	-	-	-	7531	88532	8685	-
Остала неидентификована роба	-	-	-	-	-	-	-	-	-
Остала роба, на другом месту непоменути	-	-	-	-	-	-	-	-	-
Остала роба која се не може класификовати	-	-	-	-	-	-	-	-	-
Празна кола	16113	2321	386	62559	10754	14408	12683	69772	4315
Празна кола корисника превоза	16113	2321	386	62559	10754	14408	12683	69772	4315
Превоз за потребе железнице	-	-	-	-	-	-	-	-	-

¹⁾ Подаци из ове табеле (за разлику од табела 13, 17 и 18) обухватају само директан увоз.

2.21. Транзит робе, по земљама утовара и истовара, 2010.

Из земље За земљу	Укупно	Албанија	Аустрија	БиХ	Бугарска	Чешка	Немачка	Француска	Грчка	Италија	Мађарска	Македонија
1	2	3	4	5	6	7	8	9	10	11	12	13
Укупно:	3804552	101265	48069	55259	284035	26386	36505	583	769652	71206	541341	345790
Албанија	3716	-	-	-	-	-	-	-	-	410	-	-
Аустрија	322521	15788	-	-	63617	-	-	-	121496	-	-	22595
БиХ	135336	10280	-	-	24447	-	-	-	15280	-	-	34562
Бугарска	341399	20254	13112	20438	-	13931	16916	238	24	6102	10445	168652
Чешка	132968	2183	-	-	62818	-	-	-	32251	-	-	14207
Немачка	182501	1284	-	-	32028	-	-	-	54337	-	-	9137
Француска	1297	-	-	-	814	-	-	-	483	-	-	-
Грчка	215736	-	310	6578	-	5815	2000	-	-	83	198882	-
Италија	60219	1076	-	-	2870	-	-	-	31468	-	-	-
Мађарска	916695	23856	-	-	45185	-	-	-	382578	-	-	34327
Македонија	87549	-	1364	3518	-	1236	7389	-	-	-	15667	-
Пољска	388936	13798	-	5577	3071	-	-	-	-	-	-	2800
Румунија	162277	3160	31	7968	4508	-	-	-	-	64611	-	1337
Русија	-	-	-	-	-	-	-	-	-	-	-	-
Словачка	81890	560	-	-	7969	-	-	-	51868	-	-	9153
Словенија	130251	1428	-	-	11269	-	-	-	28543	-	-	10329
Хрватска	124771	7553	-	-	22681	-	-	-	44470	-	35	37098
Шпанија	-	-	-	-	-	-	-	-	-	-	-	-
Швајцарска	794	-	-	-	2	-	-	-	758	-	-	-
Турска	334623	45	32077	9891	-	5301	10200	345	-	-	251091	1463
Украјина	131	-	-	-	-	-	-	-	-	-	-	131
Велика Британија	-	-	-	-	-	-	-	-	-	-	-	-
Црна Гора	171960	-	1175	1289	-	102	-	-	-	-	65221	-
Остале	8984	-	-	-	2757	-	-	-	6095	-	-	-

Подаци из ове табеле (за разлику од табела 13, 17 и 18) обухватају само директан транзит.

2.21. Транзит робе, по земљама утовара и истовара, 2010. (наставак)

Из земље За земљу	Пољска	Румунија	Русија	Словачка	Словенија	Хрватска	Шпанија	Швајцарска	Турска	Украјина	Велика Британија	Црна Гора	Остале
1	15	16	17	18	19	20	21	22	23	24	25	26	27
Укупно:	178141	171185	-	17026	107964	80681	-	309	760892	567	833	168459	38402
Албанија	-	-	-	-	-	3306	-	-	-	-	-	-	-
Аустрија	-	-	-	-	-	-	-	-	97433	-	-	1592	-
БиХ	3156	2659	-	-	-	-	-	-	44758	-	-	194	-
Бугарска	2439	1166	-	6781	4039	16460	-	309	-	31	-	2020	38042
Чешка	-	-	-	-	-	-	-	-	20385	-	-	1123	-
Немачка	-	-	-	-	-	-	-	-	85715	-	-	-	-
Француска	-	-	-	-	-	-	-	-	-	-	-	-	-
Грчка	-	-	-	708	839	164	-	-	-	-	-	-	358
Италија	-	24804	-	-	-	-	-	-	-	-	-	-	-
Мађарска	-	155	-	-	-	33	-	-	423874	-	-	6687	-
Македонија	-	493	-	4349	578	52418	-	-	-	536	-	-	-
Пољска	-	134663	-	-	83217	-	-	-	-	-	833	144977	-
Румунија	73986	-	-	-	592	4231	-	-	25	-	-	1827	-
Русија	-	-	-	-	-	-	-	-	-	-	-	-	-
Словачка	232	-	-	-	-	-	-	-	9050	-	-	3057	-
Словенија	465	35	-	-	-	-	-	-	78105	-	-	79	-
Хрватска	-	4607	-	-	-	-	-	-	1424	-	-	6903	-
Шпанија	-	-	-	-	-	-	-	-	-	-	-	-	-
Швајцарска	-	-	-	-	-	-	-	-	34	-	-	-	-
Турска	-	-	-	5183	18699	328	-	-	-	-	-	-	-
Украјина	-	-	-	-	-	-	-	-	-	-	-	-	-
Велика Британија	-	-	-	-	-	-	-	-	-	-	-	-	-
Црна Гора	97823	2603	-	5	-	3741	-	-	-	-	-	-	1
Остале	41	-	-	-	-	-	-	-	90	-	-	-	1

Подаци из ове табеле (за разлику од табела 13, 17 и 18) обухватају само директан транзит.

2.22. Утрошак погонског горива и мазива, 2010.

	Камени угаљ		Мрки угаљ		Лигнит		Плинско уље (D1, D2)		Електроенергија		Мазиво, t
	t	ТЕР	t	ТЕР	тона	ТЕР	t	ТЕР	MWh	ТЕР	
Набављено	-	-	-	-	...	-	...	-	-	-	-
Утрошено	-	-	-	-	286	-	10851	-	175987	-	110
У превозу путника	-	-	-	-	286	-	2554	-	61417	-	51
У превозу робе	-	-	-	-	-	-	6778	-	114570	-	29
Остало	-	-	-	-	-	-	1519	-	-	-	30

2.23. Запослени, 2009–2010.

	2009	2010
Укупно	19249	18521
Мушко	15713	15118
Женско	3536	3403
Општа администрација	2096	1585
Саобраћај и промет	7375	7132
Возни парк и вуча	5276	5175
Возно особље	1630	1554
Делатност одржавања	1409	1303
Остало	2237	2318
Делатност инфраструктуре	4502	4629

2.24. Укупни приходи, 2010.

	у хилј. РСД
	Укупно
Фактурисани приходи	27091070
Пословни приходи	25296298
Приходи од саобраћаја	10343813
Путнички саобраћај	1519471
Од тога: превоз путника	1476869
Робни саобраћај	8824342
Од тога: превоз робе	8626171
Приходи од инфраструктуре	557351
Приходи од других грана саобраћаја	
Приходи од државе	13943388
Остали пословни приходи	451746
Остали приходи	1794772

2.25. Удеси при вршењу железничког саобраћаја, 2010.

	Укупно
Судар возова	-
Налет воза	-
Исклизнуће воза	16
Пожар и експлозија	-
Исклизнуће и налет при маневрисању	1
Судар, налет и исклизнуће пружних возила	-
Остали удеси	1

2.26. Незгоде при вршењу железничког саобраћаја, 2010.

	Укупно
Избегнут судар возова	4
Избегнут налет воза	2
Пролаз воза поред сигнала или места са обавезним заустављањем	8
Исклизнуће и налет воза при маневрисању	86
Пожар и експлозија	32
Судар, налет и исклизнуће пружних возила	-
Остале незгоде	243

2.27. Удеси и незгоде, према местима, 2010.

	Удеси на путним прелазима и ван њих			Незгоде на путним прелазима и ван њих		
	свега	на путним прелазима	ван путних прелаза	свега	на путним прелазима	ван путних прелаза
Укупно	143	31	112	38	25	13

2.28. Структура по узроцима и последице ванредних догађаја, 2010.

	Укупно			Усмрћена лица			Теже повређена лица		
	путници	железнички радници	трећа лица	путници	железнички радници	трећа лица	путници	железнички радници	трећа лица
Пропуст железнице	-	-	-	-	4	-	-	4	-
Непажња путника и трећих лица	-	-	63	6	-	66	6	-	129
Виша сила	-	-	-	-	-	-	-	-	-

3. ДРУМСКИ САОБРАЋАЈ

ИЗВОРИ ПОДАТАКА

У овом поглављу обрађени су и објављени подаци о: категоризованој путној мрежи, превозним средствима пословних субјеката друмског саобраћаја, превозу путника и робе у унутрашњем и међународном превозу, запосленима и приходима.

За 2010. годину подаци о путевима добијени су за магистралне и регионалне путеве од ЈП „Путеви Србије”, а за локалне путеве од органа локалне самоуправе.

ОБУХВАТНОСТ И УПОРЕДИВОСТ

Путеви

Обухваћени су сви категоризовани путеви магистралног, регионалног и локалног значаја. Неуједначеност серије података о путевима настаје због повремених прекатегоризација путева. Непостојање ажурног катастра и повремена прекатегоризација путева доводе до промена података о дужини путева како у појединим категоријама, тако и код појединих региона. Ово се нарочито уочава код локалних путева о којима се старају општине. Промене величина које се уочавају по врстама коловоза резултат су реконструкција које имају за циљ побољшање квалитета путева.

Друмски превоз

У делу који се односи на друмски превоз налазе се подаци о пословним субјектима регистрованим у делатностима превоза путника у друмском саобраћају и превоза робе у друмском саобраћају (Класификација делатности, ниво подгрупе 60211 и 60250).

ОБЈАШЊЕЊА НЕКИХ ПОЈМОВА И ОБЕЛЕЖЈА

Путеви су објекти намењени само за саобраћај возила и они су од стране надлежних органа одређени и резервисани искључиво за ову врсту саобраћаја. Према значају, путеви се деле на:

а) магистралне, б) регионалне и в) локалне.

Магистрални пут је међународни и јавни пут који повезује главне градове и важнија привредна подручја.

Регионални пут је јавни пут који повезује привредна подручја Републике Србије или покрајине или који је од посебног значаја за Републику Србију или покрајину.

Локални пут је јавни пут који повезује села и насеља на територији општине, односно града, или је од значаја за саобраћај на територији општине.

Ауто-пут је јавни пут, посебно изграђен и намењен искључиво за саобраћај моторних возила, а означен је прописаним саобраћајним знаком као ауто-пут који има две међусобно одвојене коловозне траке за саобраћај из супротних смерова, без укрштања с другим саобраћајницама у истом нивоу. У саобраћају на ауто-путу може се укључити (односно искључити) само одређеним и посебно изграђеним прикључним јавним путевима на одговарајућу коловозну траку ауто-пута.

Превоз путника у друмском саобраћају исказује се бројем превезених путника и путничким километрима, а односи се на унутрашњи и међународни превоз.

Путник је свако лице које је набавило возну карту и ушло у аутобус да би се превезло до места одређења.

Путнички километар је јединица мере која представља превоз једног путника на растојању од једног километра.

Унутрашњи превоз путника односи се на превоз путника између појединих насељених или туристичких места унутар граница наше земље.

Међународни превоз путника односи се на превоз путника којима је полазна станица унутар граница наше земље, а излазна у иностранству, или обрнуто.

Превоз робе у друмском саобраћају исказује се у тонама и у тонским километрима, а односи се на унутрашњи и на међународни превоз, који обухвата: извоз, увоз, транзит и превоз у иностранству.

Тонски километар је јединица мере која представља превоз једне тоне робе на растојању од једног километра.

Унутрашњи превоз подразумева превоз робе на друмовима унутар граница наше земље.

Извоз обухвата робу која је превожена друмовима и изашла из наше земље, без обзира на њено порекло.

Увоз обухвата робу која је превожена друмовима и ушла у нашу земљу, без обзира на њено порекло.

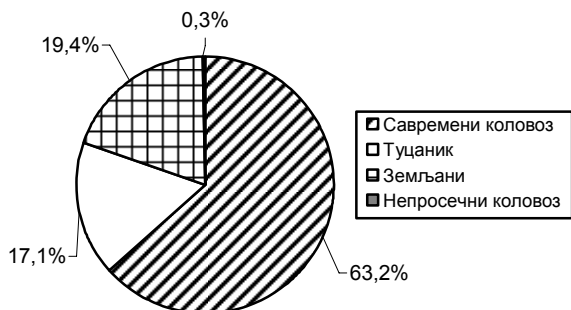
Транзит обухвата робу која је ушла из иностранства на једном граничном прелазу и изашла на другом прелазу, а превезена је нашим друмовима и нашим превозним средствима. Ова роба бележи се само једанпут, било код улаза, било код излаза.

Превоз у иностранству односи се на превоз робе иностраних корисника услуга ван наше земље.

Подаци о превозу робе који су исказани у даљем аналитичком тексту, као и у табеларним исказима у поглављу 3, Друмски саобраћај, односе се само на рад дела укупног возног парка.

Од укупне дужине путне мреже у 2010. години, 63,2% односи се на савремени коловоз. Ауто-путева са две коловозне траке има 495 km.

Граф. 3.1. ПУТЕВИ, ПО ВРСТИ КОЛОВОЗА, 2010.



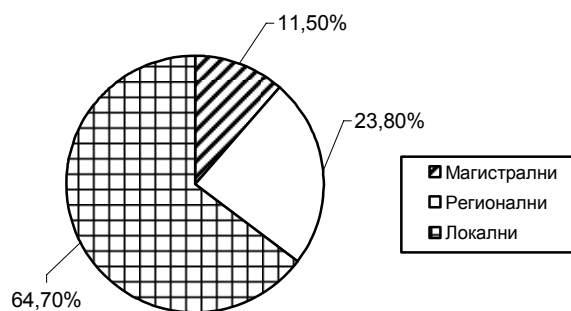
Највише коришћена коловозна подлога је асфалт (62,9%), при чему магистрални и регионални путеви имају углавном само ову врсту подлоге.

Превоз по врсти робе у друмском саобраћају исказује се према:

– Номенклатури робе за статистику саобраћаја (NST/2007).

Врсте опасне робе дефинисане су на основу Европског споразума о међународном превозу опасне робе (ADR).

Граф. 3.2. ПУТЕВИ, ПО ПРИВРЕДНОМ ЗНАЧАЈУ



У јавним предузећима има 3738 теретних возила и она располажу с капацитетом од 49096 тоном носивости.

Од 73448 хиљ. превезених путника, у унутрашњем превозу превезено је 72423, што износи 98,6%. Од укупно 4653 мил. путничких километара, у унутрашњем превозу реализовано је 4027, што је 86,6%. Једним аутобусом остварено је близу 83 хиљ. километара.

Од укупно 6180 хиљ. тона превезене робе, само је 23,1% превезено у свим врстама међународног превоза.

3.1. Развој друмског саобраћаја, 2005–2010.

	Аутобуси		Теретни аутомобили		Теретна прикључна возила		Пређени км аутобуса, мил.	Пређени км теретних прев. сред., мил.	Превезени путници, хиљ.	Путнички км, мил.	Превезена роба, хиљ. t	Тонски км, мил.	Утрошак горива, хиљ. t	Запослени, крај године
	број	седишта	број	тоне носивости	број	тоне носивости								
2005	2144	105552	1254	14407	692	15181	175	46	81405	4820	3155	680	71	11953
2006	2168	108449	1489	9570	964	22293	169	65	63112	4215	3709	798	76	11203
2007	2093	104613	1433	8062	948	21769	184	75	77361	4456	4464	1161	80	10351
2008	2037	100087	1658	9287	1164	27514	198	87	79898	4719	5446	1112	85	10979
2009	2243	109925	1811	9964	1317	29562	193	94	80212	4582	5660	1185	88	11081
2010	2251	109748	2113	11246	1625	37850	187	144	73488	4653	6180	1689	102	11408

3.2. Развој путева, 2005–2010.

	2005	2006	2007	2008	2009	2010
Укупно	38616	38799	38810	39665	43839	43753
Савремени коловоз	24312	24744	24905	25891	27675	27670
Од тога: ауто-пут	374	374	374	465	495	495

3.3. Путеви, по врсти коловоза, 2010.

	Укупно	Од тога "Е" путеви	Савремени коловоз					Туцаник	Земљани	Непросечени коловоз
			свега	од тога аутопутеви	асфалт	бетон	коцка			
Укупно	43753	1899	27670	495	27503	93	74	7493	8471	119

3.4. Путеви, по привредном значају, 2010.

	Укупно	Савремени				Туцаник	Земљани	Непросечени коловоз
		свега	асфалт	бетон	коцка			
Укупно	43753	27670	27503	93	74	7493	8471	119
Магистрални	5020	4908	4908	-	-	44	15	53
Регионални	10400	9150	9150	-	-	754	430	66
Локални	28333	13612	13445	93	74	6695	8026	-

3.5. Новонабављени аутобуси, 2010.

	Број	Седишта	(П) седишта	Снага, kW	(П) снага, kW
Аутобуси, крај претходне године	2243	109925	49	425243	190
Новонабављени аутобуси током године	95	4783	50	20589	217
Аутобуси, крај извештајне године	2251	109748	49	447738	199

3.6. Аутобуси предузећа, крај 2010.

	Број	Седишта	(П) седишта	Снага, kW	(П) снага, kW
Аутобуси – укупно	2251	109748	49	447738	199
До 32 седишта	174	4014	23	-	-
Преко 32 седишта	2077	105734	51	-	-

3.7. Новонабављена теретна превозна средства предузећа, 2010.

	Број	Тоне носивости	(П) носивост, t	Снага, kW	(П) снага, kW
Теретни аутомобили, крај претходне године ¹⁾	1811	9964	6	422597	233
Новонабављени теретни аутомобили током године ¹⁾	81	443	5	24573	303
Теретни аутомобили, крај извештајне године¹⁾	2113	11246	5	529375	251
Теретна возила, крај претходне године	619	7606	12	103046	166
Новонабављена теретна возила током године	15	249	17	2676	178
Теретна возила, крај извештајне године	622	8484	14	116888	188
Специјална теретна возила, крај претходне године	1192	2358	2	319551	268
Новонабављена специјална теретна возила током године	66	194	3	21897	332
Специјална теретна возила, крај извештајне године	1491	2762	2	412487	277
Трактори, крај претходне године	-	-	-	-	-
Новонабављени трактори током године	-	-	-	-	-
Трактори, крај извештајне године	-	-	-	-	-

¹⁾ Подаци се односе на теретна возила и на специјална теретна возила.

3.8. Теретна превозна средства, по врсти, крај 2010.

	Број	Тоне носивости	(П) носивост, t	Снага, kW	(П) снага, kW
Теретни аутомобили¹⁾	2113	11246	5	529375	251
Теретна возила	622	8484	14	116888	188
Отворена	156	1814	12	28677	184
Кипери	180	3238	18	39547	220
Остало	286	3432	12	48664	170
Специјална теретна возила	1491	2762	2	412487	277
Цистерне	43	583	14	7706	179
Хладњаче	23	218	9	3701	161
Тегљачи	1331	361	0	381951	287
Остало	94	1600	17	19129	203
Прикључна возила	1625	37850	23	-	-
Отворена	507	11642	23	-	-
Кипери	186	4397	24	-	-
Цистерне	168	4166	25	-	-
Хладњаче	109	2591	24	-	-
Остало	655	15054	23	-	-
Трактори	-	-	-	-	-

¹⁾ Подаци се односе на теретна возила и на специјална теретна возила.

3.9. Теретна превозна средства, по носивости, крај 2010.

		Укупно	До 1499 kg	1500–2999	3000–4999	5000–6999	7000–9999	10000–12999	13000–15999	Преко 16000 kg
Теретни аутомобили – укупно¹⁾	Број	2113	1364	68	23	74	84	63	122	315
	Тоне носивости	11246	62	147	88	438	677	698	1771	7365
	(П) носивост, t	5	0	2	4	6	8	11	15	23
Теретна возила – укупно	Број	622	44	65	19	52	56	47	95	244
	Тоне носивости	8484	47	141	72	299	448	524	1379	5574
	(П) носивост, t	14	1	2	4	6	8	11	15	23
Специјална теретна возила – укупно	Број	1491	1320	3	4	22	28	16	27	71
	Тоне носивости	2762	15	6	16	139	229	174	392	1791
	(П) носивост, t	2	0	2	4	6	8	11	15	25
Прикључна возила – укупно	Број	1625	12	1	1	12	18	24	67	1490
	Тоне носивости	37850	11	2	3	78	161	293	968	36334
	(П) носивост, t	23	1	2	3	7	9	12	14	24

¹⁾ Подаци се односе на теретна возила и на специјална теретна возила.

3.10. Унутрашњи и међународни превоз путника у друмском саобраћају, 2010.

Република Србија

	Превезени путници, хиљ.			Путнички километри, мил.		
	укупно	унутрашњи превоз	међународни превоз	укупно	унутрашњи превоз	међународни превоз
Укупно	73488	72423	1065	4653	4027	626

3.11. Превоз путника у друмском саобраћају, по регионима, 2010.

	Превезени путници, хиљ.	Путнички километри, мил.	Пређени километри, хиљ.	Утрошено горива, t
РЕПУБЛИКА СРБИЈА	73488	4652916	187489	54883
Београдски регион	4240	887622	30902	8254
Регион Војводине	25722	954396	43715	12864
Регион Шумадије и Западне Србије	14873	1498327	50229	15328
Регион Јужне и Источне Србије	28653	1312571	62643	18437
Регион Косово и Метохија

3.12. Превоз робе у друмском саобраћају, по регионима, 2010.

	Превезена роба – укупно, t	Тонски километри – укупно, у хиљ.	Пређени километри, хиљ.	Утрошено горива, t
РЕПУБЛИКА СРБИЈА	6180272	1688704	143663	46776
Београдски регион	2494243	702314	67170	20698
Регион Војводине	923874	322496	35866	12016
Регион Шумадије и Западне Србије	2510654	534996	31048	10748
Регион Јужне и Источне Србије	251501	128898	9579	3314
Регион Косово и Метохија

3.13. Унутрашњи и међународни превоз робе у друмском саобраћају, 2010.

	Укупно	Унутрашњи превоз	Међународни превоз				
			свега	извоз	увоз	транзит	превоз у иностранству
Превезена роба, хиљ. t							
РЕПУБЛИКА СРБИЈА	6180	4751	1430	548	652	44	186
Тонски километри, мил.							
РЕПУБЛИКА СРБИЈА	1689	563	1126	452	523	26	125

3.14. Рад аутобуса, 2010.

		Укупно		Укупно
Инвентарско стање аутобуса	Број	2251	Превезени путници, хиљ.	73448
	Седишта	109748	(П) годишње превезено путника једним аутобусом, хиљ.	32,7
	(П) седишта у аутобусу	49	Путнички километри, мил.	4653
Просечан број аутобуса у парку		2245	(П) пут путника, km	63,3
Просечан број исправних аутобуса		1961	(П) остварено ркм једним аутобусом годишње, хиљ.	2072,6
Просечан број аутобуса у саобраћају		1745	Утрошак горива, t	54883
% исправног парка (техничка исправност)		87.4	(П) утрошено горива на 100 пређених km, хиљ.	29,3
% укупног парка у саобраћају (мобилност парка)		77.7	Приходи од превоза путника, мил, РСД	14838
Пређени километри аутобуса, хиљ.		187489	(П) приход од превоза путника на 100 пређених километара аутобуса, РСД	7914,3
(П) пут аутобуса годишње, хиљ. km		82.7	(П) приход од превоза путника на 100 ркм, РСД	318,9
Пређени километри аутобуса с путницима, хиљ.		185606		
% кретања аутобуса с путницима		99.0		

3.15. Рад теретних превозних средстава, 2010.

Република Србија

		Укупно		Укупно
Инвентарско стање теретних аутомобила ¹⁾	Број	2113	Пређени километри теретних превозних средстава, хиљ.	143663
	Тоне носивости (П) носивост, t	11246 5,3	Теретни аутомобили	83352
Теретна возила	Број	622	Теретна возила	22696
	Тоне носивости	8484	Специјална теретна возила	60656
	(П) носивост, t	13,6	Прикључна возила	60311
			Трактори	-
Специјална теретна возила	Број	1491	(П) пут теретних превозних средстава годишње, km	39
	Тоне носивости	2762	Теретни аутомобили	40
	(П) носивост, t	1,9	Теретна возила	37
Прикључна возила	Број	1625	Специјална теретна возила	41
	Тоне носивости	37850	Прикључна возила	38
	(П) носивост, t	23,3	Трактори	-
Трактори	Број	-	Пређени километри превозних средстава с теретом током године, хиљ.	95615
	(П) број теретних превозних средстава у парку	3684	Теретни аутомобили	38312
			Теретна возила	20644
			Специјална теретна возила	17668
			Прикључна возила	57303
			Трактори	-
(П) број исправних превозних средстава		3031	% кретања превозних средстава с теретом	66,6
			Теретни аутомобили	46,0
			Теретна возила	91,0
			Специјална теретна возила	29,1
			Прикључна возила	95,0
			Трактори	-
Просечан број теретних превозних средстава у саобраћају		2437	Превезена роба, хиљ. t	6180
			(П) годишње превезено тона робе једним теретним превозним средством	1678
			Тонски километри, мил.	1689
			(П) пут 1 тоне робе, km	273
			(П) остварено тонских километара једним теретним превозним средством годишње, хиљ.	458
% исправних теретних превозних средстава (техничка исправност)		82,3	Утрошак горива, t	46776
			(П) утрошак горива на 100 пређених километара, kg	56
			Приходи од превоза робе, мил. РСД	12111
			(П) приход од превоза робе на 100 пређених километара возила, РСД	8430
			(П) приход од превоза робе на 100 тонских километара, РСД	717,2
% теретних превозних средстава у саобраћају (мобилност парка)		66,2		
			Теретни аутомобили	66,4
			Теретна возила	56,3
			Специјална теретна возила	70,6
			Прикључна возила	65,9
			Трактори	-

¹⁾ Подаци се односе на теретна возила и на специјална теретна возила.

3.16. Превоз путника, по растојањима, 2010.

Република Србија

	Укупно	До 20 km	21–50	51–100	101–300	Преко 300 km
Превезени путници, хиљ.						
УКУПНО	73488	33093	18653	6952	11955	2835
Путнички километри, мил.						
УКУПНО	4653	394	673	515	1807	1265

3.17. Превоз робе, по растојањима, 2010.

	Укупно	До 24 km	25–49	50–149	150–299	300–499	500–699	700–999	Преко 1000 km
Превезена роба, хиљ. t									
УКУПНО	6180	1005	217	2690	807	369	256	505	332
Тонски километри, мил.									
УКУПНО	1689	21	7	318	163	148	146	446	439

3.18. Превоз, по врсти робе, према међународној номенклатури робе, 2010.

Група	Превезена роба	Превезена роба, t	Тонски километри, хиљ.
	УКУПНО (1 + 2 + 3 + 4 + 5 + 6 + 7 + 8 + 9 + 10 + 11 + 12 + 13 + 14 + 15 + 16 + 17 + 18 + 19 + 20)	6180272	1688704
01.	Производи пољопривреде, лова и шумарства; риба и остали производи риболова	453336	217605
01.1	Житарице	329799	156091
01.2	Кромпир	2725	2161
01.3	Шећерна репа	24344	4727
01.4	Остало свеже воће и поврће	48269	29388
01.5	Производи шумарства и експлоатација шума	4478	2657
01.6	Живе биљке и цвеће	11450	12028
01.7	Остали производи биљног порекла	14670	5993
01.8	Живе животиње	10882	1034
01.9	Сирово кравље, овчије и козје млеко	591	40
01.A	Остале сировине животињског порекла	-	-
01.B	Риба и остали производи рибарства	6128	3486
02.	Угаљ и лигнит; сирово нафта и природни гас	223583	33329
02.1	Угаљ и лигнит	204017	27205
02.2	Сирово нафта	19566	6124
02.3	Природни гас	-	-
03.	Руде метала и остали производи вађења руда и камена; тресет; руде уранијума и торијума	3330925	391313
03.1	Руда гвожђа	12647	7487
03.2	Руде обојених метала, осим уранијума и торијума	-	-
03.3	Минерали (сирови) за хемијску индустрију и индустрију природних ђубрива	33370	17886
03.4	Со	186357	16818
03.5	Камен, песак, шљунак, глина, тресет и остали производи вађења руда и камена	3098527	349108
03.6	Руде уранијума и торијума	24	14
04.	Прехрамбени производи, пића и дуван	268388	88466
04.1	Месо, кожа и производи од меса	12548	5408
04.2	Риба и производи риболова, прерађени и конзервирани	2060	805
04.3	Воће и поврће, прерађено и конзервирано	16512	3837
04.4	Уља и масти животињског и биљног порекла	5693	2392
04.5	Млечни производи и сладолед	11821	3288
04.6	Брашно, прерађене житарице, скробни производи и храна за животиње	101806	25070
04.7	Пиће	77429	19594
04.8	Остали прехрамбени производи, на другом месту непоменути (без услуге паковања и груписања)	31093	24621
04.9	Разни прехрамбени производи и дувански производи (са услугом паковања и груписања)	9426	3451
05.	Текстил и производи од текстила, кожа и производи од коже	10468	6950
05.1	Текстил, производи текстилне индустрије	5003	3396
05.2	Одећа и крзно	5021	3402
05.3	Кожа и производи од коже	444	152
06.	Дрво и производи од дрвета и плуте (осим намештаја); плетени производи од сламе и прућа; дрвењача; папир и производи од папира, штампани производи и снимљени медији	194848	133160
06.1	Производи од дрвета и плуте (осим намештаја)	144963	86090
06.2	Дрвењача и производи од папира	47779	46402
06.3	Производи издавачке делатности, штампани и репродуковани производи	2106	668



3.18. Превоз, по врсти робе, према међународној номенклатури робе, 2010. (наставак)

Група	Превезена роба	Превезена роба, t	Тонски километри, хил.
07.	Кокс и рафинисани нафтни производи	571234	127304
07.1	Кокс и катран	6221	2439
07.2	Течни рафинисани нафтни производи	302475	48370
07.3	Гасни, течни или компримовани нафтни производи	252390	67891
07.4	Чврсти или густе нафтни производи	10148	8604
08.	Хемикалије, хемијски производи и синтетичка влакна; производи од гуме и пластике; производи нуклеарне индустрије	254993	168921
08.1	Базни минерални хемијски производи	7507	5382
08.2	Базни органски хемијски производи	11920	2335
08.3	Азотни производи и ђубрива (осим природних ђубрива)	58661	20625
08.4	Базне пластичне масе и синтетички производи у примарном стању	36095	20937
08.5	Фармацеутски и парахемијски производи	2647	1451
08.6	Производи од гуме или пластике	136963	116896
08.7	Производи нуклеарне индустрије	1200	1295
09.	Остали производи од неметалних минерала	286959	132206
09.1	Стакло, производи од стакла, керамика и производи од порцелана	17066	10572
09.2	Цемент, креч и гипс	126079	47237
09.3	Остали грађевински материјали, прерађени	143814	74397
10.	Базни метали; производи од метала, осим машина и опреме	187745	135138
10.1	Производи црне металургије и феролегура и производи основне обраде гвожђа и челика (осим цеви)	65199	32323
10.2	Обојени метали и њихови производи	65532	69164
10.3	Цеви, шупљи профили и сродна опрема	23335	14647
10.4	Метални производи за грађевинарство	22852	16244
10.5	Котлови, гвожђарски производи, оружје и муниција и остали производи од метала	10827	2760
11.	Машине и опрема на другом месту непоменуте; канцеларијске машине и информатичка опрема; електричне машине и електрични апарати на другом месту непоменути; радио, ТВ и комуникациона опрема; медицински, прецизни и оптички инструменти, ручни сатови и часовници	82787	80376
11.1	Пољопривредне машине	17464	15180
11.2	Апарати за домаћинство (бела техника)	17651	14669
11.3	Канцеларијске машине и информатичка опрема	67	9
11.4	Електричне машине и апарати, на другом месту непоменути	2450	1783
11.5	Електронске компоненте и апарати за емитовање и трансмисију	1132	259
11.6	Радио и ТВ пријемници; апарати за снимање звука и слике или репродукцију и слични апарати	7500	1165
11.7	Прецизни и оптички медицински инструменти, ручни сатови и часовници	1882	47
11.8	Остале машине, машине-алатљике и делови	34641	47264
12.	Транспортна опрема	56340	18199
12.1	Производи аутомобилске индустрије	21313	13276
12.2	Остала транспортна опрема	35027	4923
13.	Намештај; остали индустријски производи, на другом месту непоменути	12669	9115
13.1	Намештај	5256	2152
13.2	Остали индустријски производи	7413	6963
14.	Секундарне сировине; комунални отпацци и остали отпацци	2645	405
14.1	Отпацци из домаћинства и комунални отпацци	-	-
14.2	Остали отпацци и секундарне сировине	2645	405
15.	Пошта, пакети	-	-
15.1	Пошта	-	-
15.2	Пакети, мали пакети	-	-
16.	Опрема и материјал који се користе у превозу робе	10938	7963
16.1	Контејнери и замењиви товарни сандуци у употреби, празни	7758	6057
16.2	Палете и остала опрема за паковање у употреби, празни	3180	1906
17.	Роба превезена у оквиру пресељења покућства и канцеларијске опреме; пртљаг превезен одвојено од путника; аутомобили превезени ради поправке; остала нетржишна добра, на другом месту непоменути	1294	1006
17.1	Пресељење покућства	780	131
17.2	Пртљаг и предмети који иду уз путника	-	-
17.3	Возила на поправци	-	-
17.4	Скеле	-	-
17.5	Остала нетржишна добра, осим робе, на другом месту непоменути	514	875
18.	Груписана роба: разне врсте робе која се заједно превози	18964	17110
18.1	Разна груписана роба	18964	17110
19.	Роба која се не може идентификовати; роба која из неког разлога не може бити идентификована и, према томе, не може бити разврстана у једну од група 01–16	44965	25993
19.1	Роба неодређене врсте у контејнерима и измењивим товарним сандуцима	2910	1400
19.2	Остала неидентификована роба	42055	24593
20.	Остала роба, на другом месту непоменути	167191	94145
20.1	Остала роба која се не може класификовати	167191	94145

3.19. Превоз опасних материја, 2010.

Република Србија

	Укупно	Експлозивни	Гасови	Запаљиве течности	Запаљиви чврсти материјали	Самозапаљиви материјали	Материје које у додиру с водом производе отровне материје	Оксидирајући материјали	Органиски пероксиди	Отровни материјали	Инфективне ствари	Радиоактивни материјали	Корозивне ствари	Разне опасне материје
УКУПНО	520745	4224	174020	291791	6935	565	-	10	-	35021	-	-	-	8179
Превезена роба, t														
УКУПНО	347641	2626	26150	112275	143222	69	-	53	-	16565	-	-	-	46681
Тонски километри, хиљ.														
УКУПНО	347641	2626	26150	112275	143222	69	-	53	-	16565	-	-	-	46681

¹⁾ Према међународној номенклатури група масовне робе за превозење.

3.20. Запослени, крај 2010.

Република Србија

	Укупно	Према полу		Општа администрација	Друмски саобраћај				Радници у другим саобраћајним гранама	Радници изван делатности саобраћаја
		мушко	женско		свега	возачи	кондуктери	остали радници		
УКУПНО	11408	9563	1845	1608	8657	6393	783	1481	280	863

3.21. Утрошак погонског горива и мазива, 2010.

Република Србија

	Утрошено плинско уље, t			Утрошено мазиво, t		
	укупно	путнички саобраћај	теретни саобраћај	укупно	путнички саобраћај	теретни саобраћај
УКУПНО	101659	54876	46783	1252	528	724

3.22. Приходи, 2010.

Република Србија

у хиљ. РСД

	Фактурисани приходи								
	укупно	пословни приходи	приходи од саобраћаја						приходи ван саобраћаја
			свега	од путничког саобраћаја	од тога: превоз путника	од теретног саобраћаја	од тога: превоз робе	од осталих саобраћајних грана	
УКУПНО	42528828	42420767	31481097	16435008	14838439	14935858	12111178	110231	10939670

3.23. Девизни приходи, 2010.

Република Србија

у хиљ. USD

	Наплаћене услуге								
	укупно	од путника	од робе					превоз у иностранству	остали приходи
			свега	извоз	увоз	транзит	превоз у иностранству		
УКУПНО	1443169	68967	1373877	227615	225710	884813	35739	325	

3.24. Девизни расходи, 2010.

Република Србија

у хиљ. USD

	Девизни расходи						
	укупно	погонски материјал	дневнице возачког особља	трошкови представништва у иностранству	путарине и таксе	текуће (нужне) оправке у иностранству	остало
УКУПНО	264751	101520	83843	1249	58316	3106	16717

4. ГРАДСКИ САОБРАЋАЈ

ИЗВОРИ ПОДАТАКА

Подаци за 2010. годину добијени су од пословних субјеката градског саобраћаја на основу редовних тромесечних и годишњих извештаја које прикупља Републички завод за статистику.

ОБУХВАТНОСТ И УПОРЕДИВОСТ

Број градова у којима се статистички пратио превоз путника мењао се из године у годину, тако да је број градова са организованим градским саобраћајем у 2010. години 42.

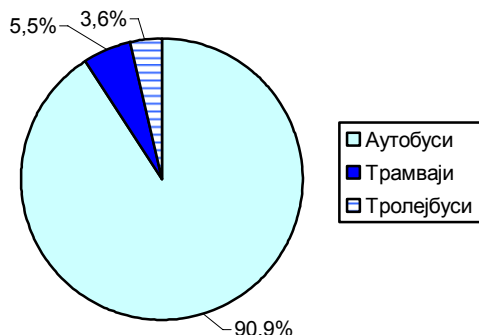
Према Класификацији делатности, под градским саобраћајем подразумева се целокупан организовани јавни превоз путника, који су специјализована предузећа градског саобраћаја обављала (трамвајима, тролејбусима и аутобусима) у градовима и приградским насељима, као и превоз до и од аеродрома и између других места на подручју града.

ОБЈАШЊЕЊА ПОЈЕДИНИХ ПОЈМОВА И ОБЕЛЕЖЈА

Аутобус је моторно возило намењено за превоз путника, које, поред седишта за возача, има више од осам седишта.

Број возила у градском саобраћају у 2010. години, у односу на претходну годину, мањи је за 2%, а расположиви капацитети мањи су за 4,1%.

Граф. 4.1. ПРЕВОЗНА СРЕДСТВА ГРАДСКОГ САОБРАЋАЈА, 2010.



Број линија је смањен за 6,2%, а исто тако и укупна дужина, за 23,5%. Укупно пређених километара возила мањи је за 5,5%.

Трамвај – моторна кола јесте шинско електрично возило намењено за превоз путника, које има више од девет седишта (укључујући и место за возача), а које је ради напајања мотора – покретача електричном енергијом, везано за електрични спроводник преко одговарајућег одузимача струје.

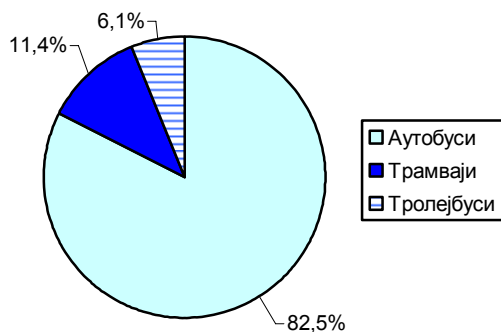
Трамвај – прикључна кола јесте шинско возило без сопственог погона намењено за превоз путника, које се ради покретања везује за моторна кола.

Тролејбус је моторно возило намењено за превоз путника, које има више од девет седишта (укључујући и место за возача), и које је, ради напајања мотора – покретача електричном енергијом, везано за електрични спроводник преко одговарајућег одузимача струје.

Путник је свако лице које има одговарајућу возну карту или одговарајућу возну исправу и које је ушло у превозно средство с циљем да се превезе до места одређења.

Број места за седење представља највећи број места расположивих за седење, укључујући и место возача у возилу.

Граф. 4.2. БРОЈ ПРЕВЕЗЕНИХ ПУТНИКА, ПО ПРЕВОЗНИМ СРЕДСТВИМА, 2010.



Број превезених путника већи је за 4,4%.

4.1. Развој пословних субјеката градског саобраћаја, 2005–2010.

	Број обухваћених градова	Укупно		Трамваји		Тролејбуси		Аутобуси		Број линија	Дужина линија, km	Пређени километри, мил.	Превезени путници, мил.
		број	седишта и места за стајање	моторна возила		број	седишта и места за стајање	број	седишта и места за стајање				
				број	седишта и места за стајање								
2005	53	3607	428957	240	46560	129	14542	3238	367855	1622	35627	202	777
2006	50	3913	465697	240	44460	143	19900	3530	401337	1718	48007	234	898
2007	53	3707	435260	230	42520	139	19400	3338	373340	1615	45783	232	904
2008	52	3880	445422	228	42132	125	17578	3527	385712	1560	39883	240	884
2009	46	3802	438235	212	38803	124	17450	3466	381982	1608	41337	238	817
2010	42	3740	420339	204	37251	135	16050	3401	367038	1509	31625	225	853

4.2. Линије, средства и утрошак електроенергије и горива, 2010.

	Укупно	Линије		Превозна средства				Утрошак електроенергије и плинског угља	
		број	дужина, km	број	седишта и места за стајање	(п) број возила у парку у току године	(п) број возила у саобраћају у току године	електроенергија, MWh	плинско угље, t
РЕПУБЛИКА СРБИЈА	Укупно	1 509	31 625	3 740	420 339	3264	2602	47 063	118 544
	Аутобуси	1 491	31 457	3 401	367 038	2982	2397	-	118 544
	Трамваји	10	110	204	37 251	164	116	28 238	-
	Тролејбуси	8	58	135	16 050	118	89	18 825	-
Србија – Север	Укупно	775	15 206	2 780	329 528	2408	1836	47 063	101 189
	Аутобуси	757	15 038	2 441	276 227	2126	1631	-	101 189
	Трамваји	10	110	204	37 251	164	116	28 238	-
	Тролејбуси	8	58	135	16 050	118	89	18 825	-
Београдски регион	Укупно	555	12 422	2 211	275 557	1926	1420	47 063	57 661
	Аутобуси	537	12 254	1 872	222 256	1644	1215	-	57 661
	Трамваји	10	110	204	37 251	164	116	28 238	-
	Тролејбуси	8	58	135	16 050	118	89	18 825	-
Београд – део ¹⁾	Укупно	339	7 659	2 000	254 361	1743	1285	47 063	53 284
	Аутобуси	321	7 491	1 661	201 060	1459	1067	-	53 284
	Трамваји	10	110	204	37 251	164	116	28 238	-
	Тролејбуси	8	58	135	16 050	118	89	18 825	-
	Аутобуси	115	2 370	62	7 268	54	40	-	1 019
	Аутобуси	61	1 395	74	6 402	65	48	-	2 088
	Аутобуси	40	998	75	7 526	66	48	-	1 270
Регион Војводине	Укупно	220	2 784	569	53 971	482	416	-	43 528
	Аутобуси	220	2 784	569	53 971	482	416	-	43 528
Бачка Паланка	Аутобуси	28	260	24	1 863	20	18	-	771
Врбас	Аутобуси	9	144	22	1 301	19	16	-	489
Инђија	Аутобуси	20	288	27	1 497	23	20	-	681
Кула	Аутобуси	18	50	18	1 170	15	13	-	378
Град Нови Сад	Аутобуси	55	745	235	27 894	199	172	-	35 925
Панчево	Аутобуси	18	259	68	6 004	58	50	-	1 813
Рума	Аутобуси	8	100	22	1 700	19	16	-	212
Сомбор	Аутобуси	23	327	24	1 668	20	18	-	679
Стара Пазова	Аутобуси	24	331	57	4 186	48	42	-	1 597
Суботица	Аутобуси	17	280	72	6 688	61	53	-	983
Србија – Југ	Укупно	734	16 419	960	90 811	856	766	-	17 355
	Аутобуси	734	16 419	960	90 811	856	766	-	17 355
Регион Шумадије и Западне Србије	Укупно	406	9 748	588	53 171	523	484	-	11 265
	Аутобуси	406	9 748	588	53 171	523	484	-	11 265
Бајина Башта	Аутобуси	21	580	19	931	17	16	-	173
Богатић	Аутобуси	11	214	19	1 313	17	16	-	329
Ваљево	Аутобуси	42	475	21	1 927	19	17	-	433
Горњи Милановац	Аутобуси	16	375	14	663	12	12	-	232
Ивањица	Аутобуси	3	117	10	428	9	8	-	12
Крагујевац – град	Аутобуси	43	984	101	10 895	90	83	-	2 008
Краљево	Аутобуси	61	1 328	57	6 127	51	47	-	1 643
Крушевац	Аутобуси	24	253	97	10 670	86	80	-	1 661
Љубовија	Аутобуси	26	435	12	1 180	11	10	-	146
Нови Пазар	Аутобуси	15	278	19	1 354	17	16	-	244
Параћин	Аутобуси	13	260	47	3 535	42	39	-	1 131
Пожега	Аутобуси	15	450	16	1 200	14	13	-	87
Прибој	Аутобуси	5	59	6	324	5	5	-	162
Рашка	Аутобуси	20	900	8	570	7	7	-	196
Топола	Аутобуси	13	1 118	13	1 059	12	11	-	234
Ужице	Аутобуси	10	269	18	1 355	16	15	-	474
Чачак	Аутобуси	59	1 380	87	8 016	77	72	-	1 843
Шабац	Аутобуси	9	273	24	1 624	21	20	-	257

¹⁾ Обухвата све градске општине осим Лазареваца, Младеновца и Обреновца.

4.2. Линије, средства и утрошак електроенергије и горива, 2010. (наставак)

		Линије		Превозна средства			Утрошак електроенергије и плинског уља		
		број	дужина, km	број	седишта и места за стајање	(п) број возила у парку у току године	(п) број возила у саобраћају у току године	електро- енергија, MW	плинског уља, t
Регион Јужне и Источне Србије	Укупно	328	6 671	372	37 640	333	282	-	6 090
	Аутобуси	328	6 671	372	37 640	333	282	-	6 090
	Алексинач	4	29	12	576	11	9	-	53
	Велика Плана	8	101	12	1 196	11	9	-	240
	Врање	50	1 115	79	7 815	71	60	-	1 221
	Зајечар	43	930	9	860	8	7	-	332
	Лесковац	35	958	18	860	16	14	-	252
	Ниш	17	253	71	9 707	64	54	-	1 614
	Пожаревац	90	2 020	83	8 546	74	63	-	743
	Прокупље	8	58	11	517	10	8	-	80
	Смедерево	45	715	60	6 205	54	45	-	1 320
	Смедеревска Паланка	28	492	17	1 358	15	13	-	235
Регион Косово и Метохија	Укупно
	Аутобуси

4.3. Рад превозних средстава, 2010.

		Линије		Превезени путници, хиљ.	Просечно превезено путника једним возилом, годишње, хиљ.	Приходи од превоза путника, хиљ. РСД	Просечан приход од једног путника, РСД
		пређени километри возила, хиљ.	(п) пут једног возила, годишње, хиљ. km				
РЕПУБЛИКА СРБИЈА	Укупно	224 922	86	853 441	261	18 053 674	21
	Аутобуси	207 367	87	703 706	255
	Трамваји	11 695	101	97 395	594
	Тролејбуси	5 860	66	52 340	442
Србија – Север	Укупно	172 699	94	778 024	323	14 888 298	19
	Аутобуси	155 144	95	628 289	296
	Трамваји	11 695	101	97 395	594
	Тролејбуси	5 860	66	52 340	442
Београдски регион	Укупно	132 843	94	646 282	335	10 933 200	17
	Аутобуси	115 288	95	496 547	302
	Трамваји	11 695	101	97 395	594
	Тролејбуси	5 860	66	52 340	442
Београд – део ¹⁾	Укупно	124 372	97	628 286	361	9 966 644	16
	Аутобуси	106 817	100	478 551	328
	Трамваји	11 695	101	97 395	594
	Тролејбуси	5 860	66	52 340	442
	Аутобуси	2 869	72	8 920	164	330 286	37
	Аутобуси	631	13	608	9	46 500	76
	Аутобуси	4 971	103	8 468	129	589 770	70
Регион Војводина	Укупно	39 856	96	131 742	274	3 955 098	31
	Аутобуси	39 856	96	131 742	274	3 955 098	31
	Бачка Паланка	2 746	157	1 449	71	107 706	74
	Врбас	1 545	96	1 664	89	128 430	77
	Инђија	2 398	122	1 750	77	77 000	44
	Кула	1 284	98	303	20	20 724	68
	Град Нови Сад	15 969	93	104 640	526	2 333 532	22
	Панчево	5 224	105	6 317	110	340 573	54
	Рума	734	46	537	29	35 000	65
	Сомбор	2 088	119	2 406	118	146 364	61
	Стара Пазова	4 739	114	5 261	109	350 980	67
	Суботица	3 129	59	7 415	122	414 789	56
Србија – Југ	Укупно	43 928	68	67384	88	3 165 376	42
	Аутобуси	43 928	68	67384	88	3 165 376	42
Регион Шумадије и Западне Србије	Укупно	25 911	71	27 008	67	1 516 302	43
	Аутобуси	25 911	71	27 008	67	1 516 302	43
	Бајина Башта	699	45	244	14	9 671	40
	Богатић	1 070	68	1 108	66	61 158	55
	Ваљево	1 252	72	2 041	109	87 409	43
	Горњи Милановац	893	77	1 016	82	69 200	68
	Ивањица	86	10	12	1	574	48
	Крагујевац – град	5 200	63	4 434	49	177 928	40
	Краљево	4 951	106	2 973	59	95 136	32
	Крушевац	4 745	59	10 443	121	470 070	45
	Љубовија	469	47	786	74	28 650	36
	Нови Пазар	672	43	1 285	76	38 550	30

¹⁾ Обухвата све градске општине осим Лазареваца, Младеновца и Обреновца.

4.3. Рад превозних средстава, 2010. (наставак)

		Линије		Превезени путници, хиљ.	Просечно превезено путника једним возилом, годишње, хиљ.	Приходи од превоза путника, хиљ. РСД	Просечан приход од једног путника, РСД
		пређени километри возила, хиљ.	(п) пут једног возила, годишње, хиљ. km				
Параћин	Аутобуси	3 662	95	1 894	45	82 801	44
Пожега	Аутобуси	642	49	162	11	6 600	41
Прибој	Аутобуси	913	185	497	93	14 271	29
Рашка	Аутобуси	657	100	113	16	4 068	36
Топола	Аутобуси	742	69	226	20	8 759	39
Ужице	Аутобуси	1 459	98	825	52	38 587	47
Чачак	Аутобуси	5 270	74	6 575	85	302 173	46
Шабац	Аутобуси	824	42	407	19	20 697	51
Регион Јужне и Источне Србије	Укупно	18 017	64	40 376	121	1 649 074	41
	Аутобуси	18 017	64	40 376	121	1 649 074	41
Алексинач	Аутобуси	150	17	566	53	17 219	30
Велика Плана	Аутобуси	850	94	872	81	32 800	38
Врање	Аутобуси	3 711	62	5 094	72	377 612	74
Зајечар	Аутобуси	787	115	367	46	26 954	73
Лесковац	Аутобуси	911	67	571	35	44 717	78
Ниш	Аутобуси	4 340	81	15 096	238	519 298	34
Пожаревац	Аутобуси	2 627	42	4 221	57	133 348	32
Прокупље	Аутобуси	218	26	958	97	48 084	50
Смедерево	Аутобуси	3 650	80	10 354	193	367 070	35
Смедеревска Паланка	Аутобуси	773	60	2 277	150	81 972	36
Регион Косово и Метохија	Укупно
	Аутобуси

4.4. Поједини показатељи искоришћености средстава, по градовима

	Београд		Нови Сад		Ниш	
	2009	2010	2009	2010	2009	2010
Број возила у парку	2 032	2 992	68	71	238	235
Број возила у саобраћају	1 669	1 724	65	65	211	207
Број возила на раду	1 230	1 243	61	53	183	182
Просечан пут једног возила, годишње, хиљ. km	98	100	69	83	103	88
Просечан број путника превезених једним возилом, годишње, хиљ.	495	506	269	287	443	575
Просечан број путника на једно место, годишње	2	2	2	2	3	4
Просечан приход на једно место, годишње, РСД	56	61	126	53	79	91

4.5. Новонабављена превозна средства, 2010.

		Стање, крај 2009.	Новонабављена током 2010.	Стање, крај 2010.
Укупно	Број	3 802	145	3 740
	Места	438 235	15 110	420 339
	Снага у kW	670 463	24 351	673 417
Аутобуси	Број	3 466	96	3 401
	Места	381 982	9 720	367 038
	Снага у kW	618 299	17 393	620 995
Трамваји	Број	212	-	204
	Места	38 803	-	37 251
	Снага у kW	34 556	-	33 252
Тролејбуси	Број	124	49	135
	Беста	17 450	5 390	16 050
	Снага у kW	17 608	6 958	19 170

4.6. Утрошак електричне енергије, горива и мазива, 2010.

	Република Србија		
	свега	Србија – север	Србија – југ
Електрична енергија, MWh	47 063	47 063	-
Плинско уље, t	118 544	101 189	17 355
Бензин – моторни, t	939	788	151

4.7. Запослени, крај 2010.

	Република Србија		
	свега	Србија – север	Србија – југ
Укупно	13 020	9 827	3 193
Мушко	11 480	8 856	2 624
Женско	1 540	971	569
Општа администрација	881	565	316
Градски и приградски саобраћај	10 768	8 264	2 504
Возачи	7 389	5 810	1 579
Кондуктери	791	357	434
Остали радници у градском саобраћају	2 588	2 097	491
Радници у другим гранама саобраћаја	501	365	136
Радници изван делатности саобраћаја	870	633	237

4.8. Приходи, 2010.

у хиљ. РСД

	Република Србија		
	свега	Србија – север	Србија – југ
Фактурисани приходи, укупно	25 052 265	21 130 801	3 921 464
Пословни приходи	24 831 169	21 007 325	3 823 844
Приходи од саобраћаја	18 682 313	15 388 675	3 293 638
Приходи од путничког саобраћаја ¹⁾	18 064 817	14 896 798	3 168 019
Од тога: приходи од превоза путника	18 053 674	14 888 298	3 165 376
Приходи од осталих саобраћајних грана	617 496	491 877	125 619
Приходи ван саобраћаја	6 148 856	5 618 650	530 206

¹⁾ Приходи од путничког саобраћаја укључују и донације.

4.9. Подаци о БЕОВОЗУ, 2010.

	Укупно
Број гарнитура	5
Број линија	4
Број станица	65
Дужина линија, km	328
Превезени путници, хиљ.	1988

4.10. Линије БЕОВОЗА, 2010.

Релација	Дужина, km
Панчево Војловица – Земун – Стара Пазова – Инђија	68,1
Рипањ – Стара Пазова – Инђија	64,2
Младеновац	78,3
Панчево Војловица – Ваљево	117,0

5. ЦЕВОВОДНИ ТРАНСПОРТ

ИЗВОРИ ПОДАТАКА

Подаци о нафтоводима и гасоводима за 2010. годину добијени су на основу тромесечних и годишњих извештаја пословних субјеката регистрованих у делатности цевоводног транспорта који се баве транспортом гаса, односно нафте.

ОБУХВАТНОСТ И УПОРЕДИВОСТ

Подаци у овом поглављу односе се на гасоводе и нафтоводе који су експлоатисани током 2010. године.

Транспорт нафтоводима обављала су предузећа: Нафтна индустрија Србије а.д. (обавља превоз само за сопствене потребе) и ЈП „Транснафта“, а транспорт гасоводима ЈП „Србијаснафта“.

ОБЈАШЊЕЊА ПОЈЕДИНИХ ПОЈМОВА И ОБЕЛЕЖЈА

Нафта се транспортује нафтоводима на великим растојањима – од налазишта до рафинерија или до лука за утовар. Нафтоводима или тзв. продуктоводима врши се и транспорт деривата нафте (бензин, уље, мазут) – од рафинерија до потрошача.

Нафтови су систем цевовода којима се пумпањем отпремају сирови или рафинисани течни нафтни производи.

Мрежа нафтовода је скуп нафтовода у одређеној зони.

Проток нафте представља количину нафте, исказану у тонама, која протекне кроз инсталирани капацитет нафтовода.

Обухватају се прикључни нафтови, као и нафтови који повезују копно с платформама на мору. Не обухватају се нафтови укупне дужине мање од 50 km, као ни они чији је унутрашњи пречник мањи од 15 cm. Такође се не обухватају нафтови који се користе за војне потребе, односно они који се у целисти налазе унутар граница индустријских погона, као ни офшор нафтови (тј. они који се једино протежу ка пучини). Обухватају се међународни нафтови укупне дужине 50 km и више, чак и ако је дужина тог дела нафтовода у земљи за коју се даје извештај мања од 50 km.

Гас који се користи у индустрији и домаћинствима може бити природни гас или гас добијен гасификацијом чврстих горива. Природни гас добија се или директно из гасних бушотина или као нуспроизвод при експлоатацији нафтних бушотина.

Мрежа гасовода је скуп гасовода у одређеној зони.

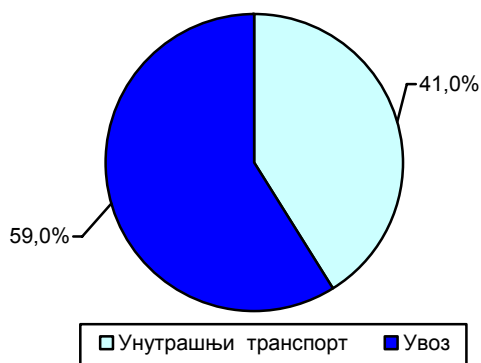
Проток гаса представља количину природног гаса, исказану у m³, која протекне кроз инсталирани капацитет гасовода.

Транспорт гаса представља количину гаса, изражену у m³, која је транспортована кроз посматране гасоводе.

m³ километар је јединица мере рада и представља транспорт једног m³ гаса на растојању од једног километра.

У односу на 2009. годину, превоз сирове нафте нафтоводом је уједначен.

Граф. 5.1. ТРАНСПОРТ НАФТЕ, ПО ВРСТИ ПРЕВОЗА, 2010.



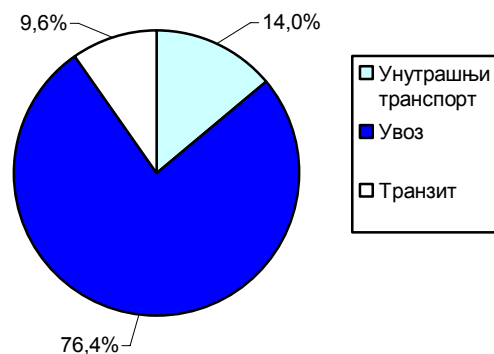
Од укупне количине нафте транспортоване нафтоводима, 41,0% припада унутрашњем транспорту, а остатак се односи на увоз. Просечан пут једне тоне нафте у нашој земљи у 2010. години износио је 120,3 km.

Транспорт природног гаса у 2010. години је 27,4% већи у односу на 2009. годину. Од укупне количине транспортованог гаса у 2010. години, у унутрашњем саобраћају транспортовано је 14,0%, у увозу 76,4% и у транзиту за Босну и Херцеговину 9,6%. Просечан пут

превоза једне тоне природног гаса у 2010. години износио је 326,1 km.

Код ове врсте превоза уочљиве су сезонске осцилације, тако да се најмање превозило у периоду од маја до јула, а највише у зимским месецима (почетком и крајем године).

Граф. 5.2. ТРАНСПОРТ ГАСА, ПО ВРСТИ ПРЕВОЗА, 2010.



5.1. Развој цевоводног транспорта, 2005–2010.

	Цевоводи – укупно		Нафтоводи			Гасоводи ¹⁾			Утрошак електричне енергије, MWh	Запослени, крај године
	дужина, km	тонски километри, мил.	дужина, km ²⁾	проток нафте, хиљ. t	тонски километри, мил.	дужина, km	транспорт гаса, хиљ. t	тонски километри, мил.		
2005	1663	1041	374	3438	458	1289	2075	583	6490	1081 ³⁾
2006	1674	1112	374	3514	470	1300	1940	642	5885	1118 ³⁾
2007	1674	1083	374	3445	452	1300	1961	631	7991	1118
2008	1674	1056	374	3453	462	1300	1983	594	9342	1150
2009	1674	927	374	3126	402	1300	1498	525	8728	1231
2010	1674	1003	374	3170	381	1300	1908	622	7049	1206

¹⁾ Прерачунавање запремине гаса на тежину извршено је по кључу $1 \text{ m}^3 = 0,74 \text{ kg}$.

²⁾ Коригована је дужина, али не и подаци о превозу.

³⁾ Од 1. јула 2005. године предузеће „Србијасгас“ припојило је предузеће „Енергосгас“, па је то утицало на корекцију броја запослених у области цевоводног транспорта.

5.2. Транспорт нафте и гаса, 2010.

	Република Србија							
	свега			централна Србија ²⁾	АП Војводина ³⁾			АП Косово и Метохија
	цевоводи – свега	нафтоводи	гасоводи	гасоводи	цевоводи – свега	нафтоводи	гасоводи	гасоводи
Дужина, km	1674	374	1300	505	1169	374	795	...
Од тога: магистрални ¹⁾	976	374	602	211	765	374	391	...
Транспорт, хиљ. t – укупно	5078	3170	1908	651	5078	3170	1908	...
Унутрашњи транспорт	1567	1300	267	100	1567	1300	267	...
Увоз	3327	1870	1457	551	3327	1870	1457	...
Транзит	184	-	184	-	184	-	184	...
Тонски километри, хиљ. – укупно	1003462	381271	622191	333391	670072	381271	288801	...
Унутрашњи транспорт	188937	93545	95392	51224	137713	93545	44168	...
Увоз	764878	287726	477152	282167	482712	287726	194986	...
Транзит	49647	-	49647	-	49647	-	49647	...

¹⁾ Обухваћени су и регионални гасоводи који имају промер цеви већи од 250 mm.

²⁾ Обухваћени су магистрални и већи регионални гасоводи.

³⁾ У дужину гасовода не улазе доводни гасоводи, као и регионални гасоводи мањег капацитета, али је обухваћен продуктовод Мокрин–Киинда–Елемир.

5.3. Транспорт нафте и гаса, по месецима, 2010.

	Република Србија							
	свега			централна Србија ²⁾	АП Војводина ³⁾			АП Косово и Метохија
	цевоводи – свега	нафтоводи	гасоводи	гасоводи	цевоводи – свега	нафтоводи	гасоводи	гасоводи
Транспорт, хиљ. t	5078	3170	1908	651	5078	3170	1908	...
Јануар	545	260	285	107	545	260	285	...
Фебруар	439	215	224	86	439	215	224	...
Март	415	222	193	71	415	222	193	...
Април	450	295	155	41	450	295	155	...
Мај	367	253	114	30	367	253	114	...
Јун	343	257	86	32	343	257	86	...
Јул	361	286	75	25	361	286	75	...
Август	410	336	74	24	410	336	74	...
Септембар	434	336	98	15	434	336	98	...
Октобар	325	161	164	55	325	161	164	...
Новембар	444	271	173	61	444	271	173	...
Децембар	545	278	267	104	545	278	267	...
Тонски километри, хиљ.	1003462	381271	622191	333391	670072	381271	288801	...
Јануар	131482	30819	100663	55139	76343	30819	45524	...
Фебруар	107569	26970	80599	44078	63491	26970	36521	...
Март	93285	25098	68187	36322	56962	25098	31864	...
Април	82056	36404	45652	21025	61031	36404	24627	...
Мај	62096	30403	31693	15238	46858	30403	16455	...
Јун	59905	32303	27602	16211	43694	32303	11391	...
Јул	57536	34864	22672	12769	44767	34864	9903	...
Август	64747	42787	21960	12437	52310	42787	9523	...
Септембар	60137	40915	19222	7461	52675	40915	11760	...
Октобар	70420	18102	52318	28172	42248	18102	24146	...
Новембар	88601	30658	57943	31266	57335	30658	26677	...
Децембар	125628	31948	93680	53272	72356	31948	40408	...

¹⁾ Обухваћени су и регионални гасоводи који имају промер цеви већи од 250 mm.

²⁾ Обухваћени су магистрални и већи регионални гасоводи.

³⁾ У дужину гасовода не улазе доводни гасоводи, као и регионални гасоводи мањег капацитета, али је обухваћен продуктовод Мокрин–Киинда–Елемир.

5.4. Утрошак електричне енергије, 2008–2010.

у МWh

	Република Србија							
	свега			централна Србија	АП Војводина			АП Косово и Метохија
	цевоводи – свега	нафтоводи	гасоводи	гасоводи	цевоводи – свега	нафтоводи	гасоводи	гасоводи
2008	9342	8604	738	←	9342	8604	738	...
2009	8728	7424	1304	←	8728	7424	1304	...
2010	7049	5961	1088	←	7049	5961	1088	...

5.5. Запослени, крај године, 2008–2010.

	Република Србија							
	свега			централна Србија	АП Војводина			АП Косово и Метохија
	цевоводи – свега	нафтоводи	гасоводи	гасоводи	цевоводи – свега	нафтоводи	гасоводи	гасоводи
2008	1150	107	1043	-	1150	107	1043	...
Цевоводни транспорт	508	72	436	-	508	72	436	...
Остали запослени	642	35	607	-	642	35	607	...
2009	1231	82	1149	-	1231	82	1149	...
Цевоводни транспорт	534	66	468	-	534	66	468	...
Остали запослени	697	16	681	-	697	16	681	...
2010	1206	105	1101	-	1206	105	1101	...
Цевоводни транспорт	661	44	617	-	661	44	617	...
Остали запослени	545	61	484	-	545	61	484	...

6. САОБРАЋАЈ УНУТРАШЊИМ ПЛОВНИМ ПУТЕВИМА

ИЗВОРИ ПОДАТАКА

Подаци о раду пословних субјеката у делатности саобраћаја унутрашњим пловним путевима за 2010. годину добијени су на основу индивидуалних месечних и годишњих извештаја. На овај начин прикупљени су подаци о: превозу, превозним средствима, радницима, набавци и утрошку погонског горива и мазива, и приходима пословних субјеката саобраћаја унутрашњим пловним путевима.

Подаци о превозу који на нашим пловним путевима обављају бродови стране заставе, било у извозу, увозу или транзиту, прикупљени су од капетанија пристаништа.

ОБУХВАТНОСТ И УПОРЕДИВОСТ

Подаци о превозу односе се на рад и на средства пословних субјеката саобраћаја унутрашњим пловним путевима која су током 2010. године обављала превоз.

ОБЈАШЊЕЊЕ ПОЈЕДИНИХ ПОЈМОВА И ОБЕЛЕЖЈА

Превозна средства пословних субјеката саобраћаја унутрашњим пловним путевима разликују се по врсти, носивости, снази мотора, техничким и другим карактеристикама, па се због потпуног разумевања података дају дефиниције и објашњења појединих појмова.

Путнички брод је самоходно пловило специјално грађено за превоз путника, а може бити с кабинама или без њих, и са шетном палубом или без ње.

Потискивач је самоходни брод конструисан за потискивање специјално грађених теретних пловила – потисница.

Тегљач је специјални брод снабдевен погонским уређајем, намењен искључиво за вучу, односно тегљење других пловних објеката.

Потисница је пловни објекат за превоз разноврсног терета, подешен за потискивање.

Танк-потисница је пловни објекат подешен за потискивање, који служи за превоз течног терета.

Тегљеница је челични или дрвени пловни објекат за превоз робе с преко 20 тона депласмана, без сопственог погонског уређаја. Може бити отворене или затворене конструкције и специјално је грађен за тегљење.

Танк је теретно пловило без сопственог погонског постројења и намењено је за превоз течног терета.

Комби теретњак је пловило без сопственог погона, које је једним делом намењено за превоз чврстог терета, а другим делом за превоз течног терета.

Дрварица је дрвени пловни објекат намењен за превоз дрвета изнад 20 тона депласмана.

У наставку су дате дефиниције одређених појмова и термина који се у статистици саобраћаја унутрашњим пловним путевима употребљавају за изражавање обима и структуре превоза и промета на рекама, каналима и пристаништима.

Извоз обухвата робу утоварену у домаћем пристаништу и упућену у иностранство домаћим и страним бродовима, без обзира на порекло робе.

Увоз обухвата робу која је домаћим и страним бродовима прispела из иностранства у домаћа пристаништа, без обзира на порекло робе.

Под **транзитом** се подразумева превоз робе домаћим и страним бродовима који, идући речним пловним путем из једне стране земље у другу, пролазе кроз нашу земљу.

Укупан превоз робе на пловним путевима представља збир робе превезене у унутрашњем превозу, извезене робе, увезене робе, робе превезене у транзиту и робе превезене међу страним пристаништима.

Превоз међу страним пристаништима обухвата рад који обављају наши речни бродови за потребе других земаља, а да се при том не врши никакав претовар у домаћим пристаништима.

Пословни субјекти у делатности саобраћаја унутрашњим пловним путевима располажу са 267 пловних средстава за превоз робе.

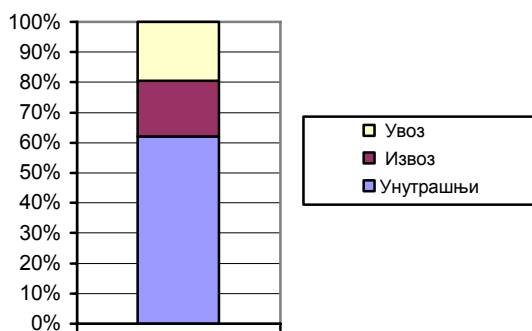
Регистровано је 41 пловно средство за потискивање и тегљење.

Од укупно превезених 1952 хиљ. тона робе, 62,1% превезено је у унутрашњем превозу.

Током 2010. године реализовано је 875 мил. тонских километара.

Број запослених у 2010. години мањи је за 336 у односу на претходну годину.

Граф. 6.1. ПРЕВОЗ РОБЕ, ПО ВРСТИ ПРЕВОЗА, 2010.



6.1. Превоз у саобраћају унутрашњим пловним путевима, 2005–2010.

	Превезена роба, хиљ. t						Тонски km, мил.	Утрошак погонског горива, хиљ. t	Запослени, крај године
	укупно	унутрашњи превоз	извоз	увоз	транзит	међу страним пристаништима			
2005	6360	5158	323	687	154	38	1622	17	1754
2006	5840	4541	357	626	294	22	1640	18	1898
2007	5379	4277	214	628	259	1	1584	17	1677
2008	5355	4366	227	702	59	1	1369	18	1685
2009	1931	1146	390	344	60	12	865	17	1699
2010	1952	1213	357	382	-	-	875	14	1363

6.2. Дужина пловних путева, 2010.

	Дужина пловних путева, km за бродове носивости до: ¹⁾				
	150 t	400	650	1500	3000 t и више
Дунав	588	588	588	588	588
Сава	211	211	211	211	-
Тиса	164	164	164	164	-
Тамиш	41	3	3	3	-
Бегеј	77	77	77	31	-
Пловидбени канали Дунав–Тиса–Дунав	342	321	321	-	-
Бечеј – Богојево	90	90	90	-	-
Нови Сад – Савино село	39	39	39	-	-
Врбас – Бездан	81	81	81	-	-
Оџаци – Сомбор	28	28	28	-	-
Бачки Петровац – Каравуково	52	52	52	-	-
Пригревица – Бездан	31	31	31	-	-
Руски Крстур – Мали Сталар	17	-	-	-	-
Косанчић – Руски Крстур	4	-	-	-	-

¹⁾ При нормалном водостају

6.3. Превозна средства пословних субјеката саобраћаја унутрашњим пловним путевима, крај 2010.

Република Србија

	Путнички бродови	Потискивачи	Тегљачи	Моторни теретњаци и моторни танкови	Танкови и комби теретњаци	Потиснице	Потиснице танкови	Тегљенице
Укупно	3	24	17	39	28	60	122	18
	922	27506	7049	14058	-	-	-	-
	104	-	-	-	-	-	-	-
	-	-	-	38594	29121	74753	162934	8145

6.4. Превоз робе, по врсти саобраћаја, територији и врсти робе, 2010.

Република Србија

	Укупно	
	t	tkm, хиљ.
УКУПНО	1951508	875011
Производи пољопривреде, лова и шумарства; рибе и остали производи риболова	139957	131812
Житарице	138322	130616
Производи шумарства и експлоатација шума	655	88
Остали производи биљног порекла	980	1107
Угаљ и лигнит; сирова нафта и природни гас	72546	59698
Угаљ и лигнит	72546	59698
Руде метала и остали производи вађења руда и камена; тресет; руде уранијума и торијума	1273861	418650
Руда гвожђа	240766	255212
Со	4502	4121
Камен, песак, шљунак, глина, тресет и остали производи вађења руда и камена	1028593	159317
Кокс и рафинисани нафтни производи	425321	230023
Кокс и катран	18047	7386
Течни рафинисани нафтни производи	406163	222636
Чврсти или густе нафтне производи	1111	-
Хемикалије, хемијски производи и синтетичка влакна; производи од гуме и пластике; производи нуклеарне индустрије	6108	7277
Базни органски хемијски производи	1998	2452
Азотни производи и ђубрива (осим природних ђубрива)	4110	4825
Остали производи од неметалних минерала	11277	8846
Цемент, креч и гипс	2542	1218
Остали грађевински материјали, прерађени	8735	7628
Базни метали; производи од метала, осим машина и опреме	22437	18705
Производи црне металургије и феро легура и производи основне обраде гвожђа и челика (осим цеви)	19519	15840
Метални производи за грађевинарство	2918	2865

6.4. Превоз робе, по врсти саобраћаја, територији и врсти робе, 2010. (наставак)

Република Србија

	Укупно	
	t	tkm, хиљ.
Унутрашњи		
Производи пољопривреде, лова и шумарства; рибе и остали производи риболова	655	165552
Производи шумарства и експлоатација шума	655	88
Угаљ и лигнит; сирова нафта и природни гас	27693	88
Угаљ и лигнит	27693	6828
Руде метала и остали производи вађења руда и камена; тресет; руде уранијума и торијума	993408	6828
Камен, песак, шљунак, глина, тресет и остали производи вађења руда и камена	993408	146765
Кокс и рафинисани нафтни производи	191201	146765
Кокс и катран	3179	11871
Течни рафинисани нафтни производи	188022	842
Извоз		
Производи пољопривреде, лова и шумарства; рибе и остали производи риболова	138322	130616
Житарице	138322	130616
Угаљ и лигнит; сирова нафта и природни гас	837	255
Угаљ и лигнит	837	255
Руде метала и остали производи вађења руда и камена; тресет; руде уранијума и торијума	27220	9183
Камен, песак, шљунак, глина, тресет и остали производи вађења руда и камена	27220	9183
Кокс и рафинисани нафтни производи	163254	169257
Течни рафинисани нафтни производи	163254	169257
Хемикалије, хемијски производи и синтетичка влакна; производи од гуме и пластике; производи нуклеарне индустрије	1998	2452
Базни органски хемијски производи	1998	2452
Остали производи од неметалних минерала	8735	7628
Остали грађевински материјали, прерађени	8735	7628
Базни метали; производи од метала, осим машина и опреме	16144	12141
Производи црне металургије и феро легура и производи основне обраде гвожђа и челика (осим цеви)	16144	12141
Увоз		
Производи пољопривреде, лова и шумарства; рибе и остали производи риболова	980	1107
Остали производи биљног порекла	980	1107
Угаљ и лигнит; сирова нафта и природни гас	44016	52615
Угаљ и лигнит	44016	52615
Руде метала и остали производи вађења руда и камена; тресет; руде уранијума и торијума	253233	262702
Руда гвожђа	240766	255212
Со	4502	4121
Камен, песак, шљунак, глина, тресет и остали производи вађења руда и камена	7965	3369
Кокс и рафинисани нафтни производи	70866	48895
Кокс и катран	14868	6544
Течни рафинисани нафтни производи	54887	42351
Чврсти или густе нафтне производи	1111	
Хемикалије, хемијски производи и синтетичка влакна; производи од гуме и пластике; производи нуклеарне индустрије	4110	4825
Азотни производи и ђубрива (осим природних ђубрива)	4110	4825
Остали производи од неметалних минерала	2542	1218
Цемент, креч и гипс	2542	1218
Базни метали; производи од метала, осим машина и опреме	6293	6564
Производи црне металургије и феро легура и производи основне обраде гвожђа и челика (осим цеви)		
Метални производи за грађевинарство	3375	3699
	2918	2865

6.5. Превоз опасних материја, по врсти саобраћаја, територији и врсти опасне материје, 2010.

Република Србија

y t

	Укупно	Унутрашњи	Извоз	Увоз	Транзит – узводно	Транзит – низводно	Комбиновани транзит	Екстерни
УКУПНО	479005	212902	166089	100014	-	-	-	-
Запаљиве течности	406163	188022	163254	54887	-	-	-	-
Запаљиви крути материјали	70844	24880	837	45127	-	-	-	-
Органски пероксиди	1998	-	1998	-	-	-	-	-

6.6. Рад и искоришћеност превозних средстава предузећа саобраћаја унутрашњим пловним путевима, 2010.

Република Србија

	Укупно	
	тегљачи и потискивачи	теретна пловила
Број објеката – укупно	41	267
Носивост, t	-	313547
Пређени пут, km – укупно	257794	1621972
Од тога: са теретом	205819	917104
(n) пут једног објекта годишње, km	6288	6075
Календарски фонд времена, часова – укупно	273020	1752761
Од тога: у саобраћају	195672	1446714

6.7. Набавка и утрошак горива и мазива предузећа саобраћаја унутрашњим пловним путевима, 2010.

Република Србија

	Укупно
П л и н с к о у љ е, t	
Набављено – укупно	14295
На домаћем тржишту	4202
Утрошено – укупно	13837
Од тога: за превоз	11831
М а з у т, t	
Набављено – укупно	-
На домаћем тржишту	-
Утрошено – укупно	-
Од тога: за превоз	-
М а з и в а, t	
Набављено – укупно	222
На домаћем тржишту	221
Утрошено – укупно	199
Од тога: за превоз	136

6.8. Запослени у предузећима саобраћаја унутрашњим пловним путевима, 2010.

Република Србија

	Укупно
У к у п н о	1363
Мушко	1206
Женско	157
У делатности саобраћаја	1081
Општа администрација	339
У речном саобраћају	742
Бродско особље	637
Остали радници	105
Радници у другим саобраћајним гранама	3
Ван саобраћајне делатности	279

6.9. Приходи предузећа саобраћаја унутрашњим пловним путевима, 2010.

Република Србија

у хиљ. РСД

	Укупно
Фактурисани приходи – укупно	4349324
Пословни приходи	3594322
Приходи од речног саобраћаја	1427857
Приходи путничког саобраћаја	-
Од тога: превоз путника	-
Приходи теретног саобраћаја	1348014
Од тога: превоз терета	1348014
Приходи од услуга пружених осталим саобраћајним гранама	79603
Приходи ван саобраћаја	2166465

6.10. Девизни приходи и расходи предузећа саобраћаја унутрашњим пловним путевима, 2010.

Република Србија

у хиљ. РСД

	Укупно
Приходи – укупно	9394
Од превоза робе	9196
Остали приходи	198
Расходи – укупно	10328

7. ВАЗДУШНИ САОБРАЋАЈ

ИЗВОРИ ПОДАТАКА

Подаци за ваздушни саобраћај за 2010. годину добијени су на основу тромесечних и годишњих извештаја пословних субјеката ваздушног саобраћаја која врше јавни превоз путника и робе, као и извештаја пословних субјеката привредне авијације.

Подаци за претходне године узети су из друге грађе којом располаже Републички завод за статистику.

ОБЈАШЊЕЊА ПОЈЕДИНИХ ПОЈМОВА И ОБЕЛЕЖЈА

Број линија је збир свих редовних линија у оба смера узетих у обзир само једном (нпр. линија Београд–Рим односно Рим–Београд схвата се као једна линија, тј. као линија Београд–Рим–Београд).

Укупна дужина линија представља збир дужина свих редовних линија у једном правцу.

Број деоничних летова односи се на комерцијалне редовне летове и на летове у ванредном саобраћају. Укупан број деоничних летова једнак је броју полетања односно слетања авиона. Редовни летови се обављају по реду летења на редовним линијама. Уколико се укаже потреба да се због већег броја путника обави још један лет у току дана, уводи се допунски лет.

Ако се на редовној линији укаже потреба да се изврши лет и неког другог дана, уводи се ванредни лет. Летови у ванредном саобраћају су посебни летови који се обављају ван реда летења и тада корисници авио-транспорта закупљују цео авион.

Часови летења рачунају се од момента паљења до момента гашења мотора.

Авио-километри представљају пут авиона и изражавају се као збир дужина деоничних летова. Они су једнаки укупном растојању које су прешли авиони у комерцијалним летовима.

Превезени путници су лица која се превозе авионом уз сагласност превозиоца. За разлику од осталих саобраћајних грана, овде се не узимају у обзир лица која су платила карту а нису је користила.

Терет се односи на збир робе, поште и вишка пртљага. Дозвољено оптерећење авиона представља збир тежина путника и терета. Тежине путника се обрачунавају на основу следећих просечних тежина: одрасли путник = 75 kg, дете с картом Д-50 = 35 kg (деца од 2 до 12 година плаћају 50% цене карте), дете с картом Д-10 = 15 kg (деца до 2 године плаћају 10% цене карте).

У тежину путника укључује се и немерени ручни пртљак, док се слободан пртљак изнад дозвољене тежине посебно мери. Према међународним препорукама (IATA, ICAO), сада се користи 90 kg као просечна тежина, у коју је укључен ручни и слободан пртљак.

Вишак пртљага је део укупног пртљага путника који прелази тежину слободног пртљага.

Роба су сва добра која су превезена уз наплату, осим поште, пртљага и авионских залиха.

У **пошту** спадају писмоносне пошиљке, пакети и новине које од поште преузимају организације ваздушног саобраћаја. Уколико се пошиљка не шаље преко поштанске организације, не укључује се у пошту него у робу.

Бруто носивост је разлика између највеће дозвољене тежине авиона при полетању и тежине празног авиона.

Нето носивост представља капацитет авиона који је предвиђен за превоз путника, пртљага, робе и поште. За разлику од бруто носивости, у нето носивост није укључена тежина понетог горива.

Домаћи саобраћај односи се на збир превоза на унутрашњим линијама и превоза на међународним линијама који се обавља унутар граница наше земље. Наиме, на неким међународним линијама авион врши превоз између два домаћа аеродрома. Тај превоз се третира као превоз на унутрашњим линијама.

У односу на претходну годину, у 2010. години број авиона је смањен за три, док је број путничких места смањен за 20,2%. Број линија је смањен, а такође и дужина мреже. Забележено је смањење броја деоничких летова за 5,1%, смањење пређених авио-километара за 7,1 % и смањење часова летења за 7,2%.

Граф. 7.1. ОДНОС ПРЕВЕЗЕНИХ ПУТНИКА И ПУТНИЧКИХ КИЛОМЕТАРА



Број превезених путника, у односу на 2009. годину, већи је за 3,7%, а број остварених ркм је незнатно већи. Неравномерност превоза путника по месецима у току године и даље је присутна. Током 2010. године, у три летња месеца превезено је 36,5% од укупног броја путника превезених у току године.

Највећи број путника отпутовалих авионима домаћих авио-компанија је из Црне Горе, Немачке, затим из Швајцарске и Италије. Повољне туристичке понуде које су у 2010. години имале Египат и Тунис допринеле су да превоз путника у ове земље, односно из њих, буде знатно већи него претходне године. Сви отпутовали и приспели путници од 2006. године према Црној Гори воде се у међународном саобраћају.

Код привредне авијације у 2010. години, у односу на претходну годину, уочено је повећање извршених радова, уз повећање ефективног рада.

7.1. Развој ваздушног саобраћаја – средства и капацитети, 2005–2010.

	Авиони		Капацитети авиона				Мрежа и линије		
	укупно	од тога: турбо-млазници	путничка места	брuto носивост, t	нето носивост, t	снага авиона, MW	дужина мреже, km	број линија	дужина линија, km
2005 ¹⁾	17	13	2060	391	229	...	38180	77	85510
2006 ¹⁾	15	11	1694	312	192	...	39590	75	90735
2007 ²⁾	16	10	1734	309	200	...	36340	58	63965
2008	16	10	1734	309	200	...	37955	59	61920
2009	15	10	1668	309	200	...	32433	63	58225
2010	12	9	1332	325	218	...	35230	51	38405

¹⁾ Подаци се односе на средства предузећа JAT и AVIOGENEX.

²⁾ AVIOGENEX је радио само шест месеци.

7.2. Развој ваздушног саобраћаја – рад авиона и превоз путника и робе, 2005–2010.

	Деонички летови	Авио km, хиљ.	Часови летења	Превезени путници, хиљ.	Путнички километри, мил.	Превезени терет, t	Тонски километри терета, хиљ.	Запослени	Утрошак горива, t
2005 ¹⁾	18664	17178	33442	1122	1218	4944	5939	3696	73059
2006 ¹⁾	21020	18190	37243	1216	1252	4678	5464	3087	-
2007 ²⁾	21765	19169	39068	1312	1395	4091	4627	2744	68322
2008	21604	19190	38938	1352	1445	3379	4067	1946	72616
2009	18585	16488	32836	1054	1123	2487	2674	1274	61298
2010	17632	15317	30458	1088	1146	2394	2737	1272	58231

¹⁾ Подаци се односе на средства предузећа JAT и AVIOGENEX.

²⁾ AVIOGENEX је радио само шест месеци.

7.3. Рад авиона, по месецима, 2010.

	Путнички саобраћај		Теретни саобраћај	
	превезени путници, хиљ.	путнички километри, мил.	превезен терет, t	тонски километри, хиљ.
Укупно	1088	1146	2394	2737
Јануар	69	74	165	181
Фебруар	55	56	172	203
Март	67	69	190	214
Април	68	74	164	181
Мај	85	88	233	277
Јун	100	105	220	251
Јул	148	156	188	203
Август	149	159	165	186
Септембар	108	115	210	238
Октобар	88	94	216	248
Новембар	73	73	221	288
Децембар	78	83	250	267

7.4. Међународни токови путника, робе и поште у редовном и ванредном саобраћају (домаћим авионима)

	2009						2010					
	превезени путници		превезена роба, t		превезена пошта, t		превезени путници		превезена роба, t		превезена пошта, t	
	⇒	⇐	⇒	⇐	⇒	⇐	⇒	⇐	⇒	⇐	⇒	⇐
РЕПУБЛИКА СРБИЈА – све земље	519780	524278	791	1022	279	242	528627	531559	822	974	254	222
РЕПУБЛИКА СРБИЈА – земље Европе	444019	446929	736	725	253	242	463839	465911	735	730	236	222
Аустрија	23715	28939	53	35	11	2	27313	31419	58	28	10	6
Белгија	3835	4024	3	22	1	1	5805	6549	2	21	2	2
Босна и Херцеговина	11910	11699	20	2	11	8	12511	11822	21	1	11	8
Бугарска	-	-	-	-	-	-	-	-	-	-	-	-
Велика Британија	36960	34967	55	81	19	96	31963	31030	67	74	20	95
Грчка	38480	39785	8	17	2	11	25905	26470	8	7	1	25
Естонија	-	-	-	-	-	-	-	-	-	-	-	-
Данска	12627	11726	7	15	6	20	10767	10554	7	9	3	22
Литванија	109	100	-	-	-	-	2851	2996	57	2	-	-
Италија	36220	35581	7	21	11	-	33476	31280	9	24	3	0
Мађарска	-	-	-	-	-	-	-	-	-	-	-	-
Македонија	21189	20423	31	55	1	1	23956	22958	38	56	2	1
Малта	1787	1669	8	-	-	-	2540	2333	9	-	-	-
Немачка	71536	69562	70	178	29	-	70207	71043	69	201	26	-
Португалија	166	243	-	-	-	-	-	-	-	-	-	-
Пољска	60	-	-	-	-	-	-	-	-	-	-	-

7.4. Међународни токови путника, робе и поште у редовном и ванредном саобраћају (домаћим авионима), 2009–2010. (наставак)

	2009						2010						
	превезени путници		превезена роба, t		превезена пошта, t		превезени путници		превезена роба, t		превезена пошта, t		
	⇒	⇐	⇒	⇐	⇒	⇐	⇒	⇐	⇒	⇐	⇒	⇐	
Румунија	121	118	-	-	-	-	-	-	-	-	-	-	-
Руска Федерација	28607	31857	32	32	9	-	31241	32380	28	2	9	-	-
Финска	135	138	-	-	-	-	97	97	-	-	-	-	-
Француска	32278	33726	72	144	23	33	31435	33376	75	150	22	17	-
Хрватска	1820	1740	-	-	-	-	59	66	-	-	-	-	-
Холандија	14053	13327	17	97	39	9	23844	22729	17	93	40	4	-
Чешка Република	38	-	-	-	-	-	38	38	-	-	-	-	-
Словенија	140	118	-	-	-	-	101	96	-	-	-	-	-
Црна Гора	53565	55400	169	26	73	30	76987	76872	160	17	70	30	-
Швајцарска	38069	35857	160	42	12	29	36502	35292	95	32	14	9	-
Шведска	14396	13805	24	20	6	2	14873	15259	15	13	3	3	-
Шпанија	2203	2125	-	-	-	-	1251	1137	-	-	-	-	-
Албанија	-	-	-	-	-	-	-	-	-	-	-	-	-
Украјина	-	-	-	-	-	-	117	115	-	-	-	-	-
РЕПУБЛИКА СРБИЈА – Блиски исток	11612	11933	38	43	23	0	18002	17945	60	64	15	-	-
Јерменија	-	-	-	-	-	-	-	-	-	-	-	-	-
Израел	110	-	-	-	-	-	4733	4595	-	-	-	-	-
Либан	2106	1918	15	1	-	-	-	-	-	-	-	-	-
Сирија	6779	6646	10	38	23	0	6351	6605	12	41	15	-	-
Уједињени Арапски Емирати	2617	3369	13	4	-	-	6918	6745	48	21	-	-	-
РЕПУБЛИКА СРБИЈА – Медитеран	34812	35132	12	87	1	-	30983	29861	17	56	1	-	-
Египат	18063	18684	-	6	-	-	14530	13700	-	4	-	-	-
Кипар	7414	7253	4	80	1	-	7994	8005	15	52	1	-	-
Тунис	9275	9195	8	1	-	-	8459	8156	2	-	-	-	-
Либија	-	-	-	-	-	-	-	-	-	-	-	-	-
РЕПУБЛИКА СРБИЈА – Азија	29142	30128	5	167	2	-	15654	17679	5	124	2	-	-
Турска	29032	30028	5	167	2	-	15654	17679	5	124	2	-	-
Азербејџан	-	-	-	-	-	-	-	-	-	-	-	-	-
Казахстан	-	-	-	-	-	-	-	-	-	-	-	-	-
Остале земље	255	156	-	-	-	-	149	163	5	32	18	-	-

7.5. Набавка и утрошак горива, 2009–2010.

	2009	2010
Керозин		
Набављено, t	61348	58231
У земљи	32566	31134
У иностранству	28782	27097
Утрошено – укупно	61298	58231
Од тога: у јавном превозу	61298	58231

7.6. Запослени, крај године, 2009–2010.

	2009	2010
Укупно	1274	1272
Мушко	677	663
Женско	597	609
Општа администрација	300	305
Ваздушни саобраћај	974	967
Пилоти и копилоти	198	179
Остало летачко особље	-	-
Особље у кабини	246	256
Остали радници у ваздушном саобраћају	530	532
Радници у другим гранама саобраћаја	-	-
Ван делатности ваздушног саобраћаја	-	-

7.7. Приходи, 2010.

у хиљ. РСД

	Фактури- сани приходи	Пословни приходи	Приходи од саобраћаја									Приходи ван саобра- ћаја ¹⁾	
			свега	од превоза						од осталих саобра- ћајних услуга			
				од редовног саобраћаја				од ванредног саобраћаја		свега	путничког		теретног
				свега	путничког	теретног	поште	свега	путничког				
Укупно	13951171	11551157	10853389	10059005	9780406	251903	26696	788358	788358	-	6026	697768	

¹⁾ Курсне разлике су укључене.

7.8. Девизни приходи, 2010.

у хиљ. USD

	Укупно	Од превоза									Остало	
		свега	од путника и вишка пртљага	од робе				од поште	од ванредног саобраћаја			
				свега	извоз	увоз	транзит		свега	од путника		од робе
Укупно	96292	82285	79038	2910	-	-	2910	337	-	-	-	14007

7-9. Девизни расходи, 2010.

у хиљ. USD

	Укупно	Погонски материјал (гориво и мазиво)	Дневнице летачког особља	Пристанишне таксе у иностранству	Услуге на страним аеродромима	Текуће (нужне) оправке у иностранству	Провизије иностраним агенцијама	Представ- ништва у иностранству	Остало
Укупно	90622	20987	166	17476	14219	2964	186	20478	14146

7.10. Развој и рад привредне авијације, 2005–2010.

	Авиони и хеликоптери	Рад авиона			Утрошак горива, t		Запослени
		летови	часови рада авиона	извршени радови, хиљ. ha	бензин и керозин	уље и мазиво	
2005	33	4294	1555	520	300	8	49
2006	31	3234	1016	323	169	5	56
2007	31	2047	860	191	287	7	80
2008	31	1826	770	290	345	7	80
2009	29	1901	734	204	131	4	62
2010	28	659	517	273	104	6	33

7.11. Привредна авијација, 2010.

	Укупно	Укупно
Авиони	28	-
Нето носивост, kg	35900	659
Утрошак горива, t	110	517
Бензин и керозин	104	273
Утрошак уља и мазива, t	6	3524
Запослени – укупно	33	688
Радници привредне авијације	22	688
Летачко особље	15	-
Радници на руковању теретом	-	2422
Остали радници	7	2422
Укупни приходи, хиљ. динара	62551	-
Приходи од радова пољопривредног карактера, радова на заштити шума, винограда, воћњака и запрашивања комараца	62551	480
Остали приходи – услуге	-	266860
		Услуге – број летова авиона – часови рада авиона
		659 517

ПРАТЕЋЕ И ПОМОЋНЕ АКТИВНОСТИ У САОБРАЋАЈУ – МЕТОДОЛОШКА ОБЈАШЊЕЊА –

ИЗВОРИ ПОДАТАКА

Регистрована превозна средства

Подаци о регистрованим друмским моторним и прикључним возилима преузети су од Министарства унутрашњих послова Републике Србије.

Подаци о регистрованој флоти у саобраћају унутрашњим пловним путевима узети су из регистра уписаних бродова у речним пристаништима.

Промет пловних средстава, путника и робе

Подаци о уласку, изласку и транзиту домаћих и страних теретних возила и робе добијени су обрадом царинских докумената надзора над робом и царинења робе.

Подаци о саобраћајним незгодама на путевима преузети су од Министарства унутрашњих послова Републике Србије.

Подаци о промету путника и робе у саобраћају унутрашњим пловним путевима добијени су од капетанија пристаништа, путем индивидуалних извештаја о уласку односно изласку пловних средстава.

Подаци о промету авиона, путника, робе и поште на аеродромима добијени су од предузећа регистрованих у тој делатности.

Претовар терета

Претовар у пристаништима, станицама и осталим местима исказан је на основу месечних и годишњих статистичких извештаја пословних субјеката претоварне делатности.

ОБУХВАТНОСТ И УПОРЕДИВОСТ

Путееи

У овом билтену објављују се и подаци статистике грађевинарства који се односе на изградњу, реконструкцију, модернизацију, велике поправке и одржавање путева, мостова, тунела и осталих објеката на путевима, а које су извршила грађевинска предузећа и друге организације друштвеног сектора, и у том смислу податке треба користити уз следеће напомене:

1. изградња путева у целини се односи на магистралне, регионалне и локалне путеве (шумски и остали путеви нису обухваћени);

2. реконструкција, модернизација, велике поправке и одржавање локалних путева делимично се односе и на остале путеве (шумске, путеве у фабричком или болничком кругу и сл.);

3. подаци о радовима на мостовима, тунелима, надвожњацима и подвожњацима делимично се односе и на градски саобраћај.

Регистрована возила

Подаци о регистрованим друмским моторним и прикључним возилима представљају само извод из веома детаљне обраде података која је урађена у Републичком заводу за статистику.

Саобраћајне незгоде

У овом билтену објављује се део података о саобраћајним незгодама на друмовима и лицима настрадалим у саобраћајним незгодама, по месецима, данима, часовима и својствима учесника у саобраћају.

Гранични промет путничких моторних возила и путника

Гранични промет друмских путничких возила и путника, као део укупног друмског саобраћаја, прати се посебно од стране органа Министарства унутрашњих послова и царинских служби Републике Србије на свим редовним и повременим копненим граничним прелазима. Подаци представљају резултате пребројавања возила и путника у возилима на улазу у земљу и на излазу из земље. Возила се групишу по врстама и земљи регистрације. Држављанство путника у возилима се не испитује, а возачи се броје као путници.

Гранични промет теретних возила и робе

Гранични промет друмских теретних возила и робе прати се обрадом царинских докумената који се редовно месечно преузимају из датотеке Републичке управе царина. У Републичком заводу за статистику врши се обрада индивидуалних података путем које се добијају подаци о промету по граничним прелазима. Возила и роба у њима групишу се по земљама утовара и истовара робе и по регистарским ознакама возила којима је та роба превожена.

Регистрована флота

Регистрована флота обухвата све пловне објекте чија је носивост већа од 50 тона или чија је погонска снага већа од 37 kW, који служе за превоз робе и путника или за тегљење, без обзира на то да ли припадају пословним субјектима саобраћаја на унутрашњим пловним путевима или пословним субјектима неке друге делатности. У подацима о регистрованој флоти нису исказани подаци о рибарским бродовима, техничким пловним објектима (багери, дизалице, грталице, клапете), бродовима за неприредне сврхе (пилотски бродови, јахте, научно-истраживачки бродови), као и подаци о бродовима за управне сврхе.

Претовар терета

Претовар у пристаништима, станицама и на осталим местима обухвата организовани део претоварне делатности у складу са Класификацијом делатности, а груписање је извршено према местима у којима се налазе седишта пословних субјеката и према саобраћајним гранама на које су првенствено усмерене.

Подаци о промету у пристаништима, који су објављени у посебним поглављима овог билтена, нису упоредиви с подацима о раду предузећа претовара у пристаништима чији је рад исказан и у овом поглављу. Наиме, нека од предузећа претовара обављају утовар, истовар и претовар робе и ван пристаништа, док, с друге стране, претовар робе у пристаништима у сопственој режији врше и друга предузећа којима претовар није основна делатност, а која су лоцирана на тој територији.

ОБЈАШЊЕЊА ПОЈЕДИНИХ ПОЈМОВА И ОБЕЛЕЖЈА

Железничка пруга је саобраћајница намењена искључиво за кретање железничких возила.

Пут је саобраћајница која користи чврсту подлогу, осим шина или писта за авионе, отворена за јавни саобраћај и намењена пре свега друмским моторним возилима која се крећу на сопственим точковима.

Ауто-пут је пут посебно пројектован и саграђен за саобраћај друмских моторних возила и:

- који за оба смера кретања има посебне коловозе, одвојене један од другог уским парчетом земље које није намењено за саобраћај;
- који нема укрштања на истом нивоу с другим путем, железничком или трамвајском пругом, нити стазом за кретање пешака;
- који је посебно обележен као ауто-пут и резервисан за поједине категорије друмских моторних возила.

Саобраћајна незгода је свака незгода која се догоди на путу и у којој је учествовало бар једно возило у покрету, услед чега је наступила смрт, лакша или тежа повреда лица.

Пловни пут подразумева реку, канал или другу водену површину која је својим природним карактеристикама или услед људске интервенције постала погодна за пловидбу.

Превозно средство под заставом Републике Србије је средство регистровано у земљи и носи домаће регистарске ознаке.

Превозно средство под страном заставом је средство регистровано у другој земљи и носи ознаку те стране земље.

Укрцани путник је путник који је ушао у превозно средство да би се њиме превезао.

Искрцани путник је путник који напушта превозно средство након што се њиме превезао.

Утоварена роба је роба смештена у превозно средство и отпремљена за истовар на неком другом месту.

Истоварена роба је роба истоварена из превозног средства након што је доведена из неког другог места.

Под **претоваром робе** у статистици се подразумева утовар робе на превозно средство, истовар робе с превозног средства и директан претовар с једног превозног средства на друго. У ширем смислу, у претовар робе укључује се и премештање робе у складиштима ради чувања, паковања и др.

Оперативна обала за пловне објекте јесте уређена и оспособљена обала за пристајање бродова са одговарајућим копненим саобраћајницама преко којих се може вршити промет путника или робе и на којима је обезбеђен сигуран превоз пловила и укрцавање и искрцавање путника и робе. Оперативна обала се условно дели на бродске везове, под којима се подразумева део намењен за везивање једног условног брода. Бродски вез не мора да буде опремљен лучком односно пристанишном механизацијом, али мора имати приступне путеве или колосеке.

Претоварене (прометне) тоне односе се на количину робе коју предузеће претовара преузима с циљем отпреме и привременог чувања. Дакле, претоварене тоне се односе на непосредан претовар с једног превозног средства на друго, на претовар који укључује и складиштење, као и на претовар у циљу отпреме (утовар у превозно средство). У овим случајевима, иста роба статистички се исказује само једном, без обзира на број премештања која су обављена.

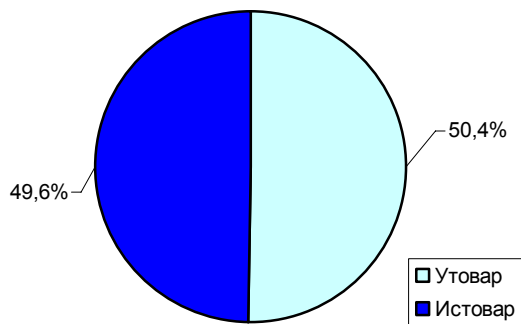
Тона операције (изманипулисана тона) јесте јединица радног учинка која представља једно премештање робе, а региструје се према начину на који је оно извршено.

Контејнер је такав транспортни уређај који служи да се у њега смести роба у палетизованом, амбалажном или расутом стању. Контејнери запремине мање од 3 m³ нису обухваћени подацима исказаним у овом билтену.

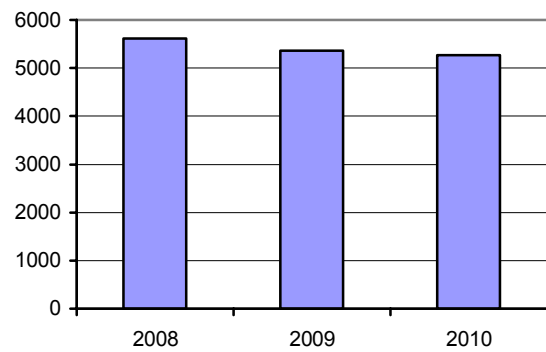
8. УСЛУГЕ У ЖЕЛЕЗНИЧКОМ САОБРАЋАЈУ

На територији Републике Србије у 2010. години је из 473 железничких станица отпутовало 4 863 519 путника. Када је реч о промету робе, у 2010. години утоварено је 6 597 553 тона робе, а истоварено је 6 500 947 тона робе.

Граф. 8.1. УКУПАН ПРОМЕТ РОБЕ У ЖЕЛЕЗНИЧКИМ СТАНИЦАМА, 2010.



Граф. 8.2. ОТПУТОВАЛИ ПУТНИЦИ



8.1. Промет путника и робе на железничким станицама, 2010.

Назив станице	Број отпутовалих путника ²⁾	Утовар, t ¹⁾			Истовар, t		Експрес
		свега (4 + 5)	колске пошиљке	експресне пошиљке	свега (7 + 8)	колске пошиљке	
1	2	3	4	5	6	7	8
Адрани	902	-	-	-	-	-	-
Адровац	554	-	-	-	-	-	-
Алекса Шантић	7310	-	-	-	-	-	-
Александрово предграђе	886	-	-	-	-	-	-
Алексинач	27818	91941	91941	-	31680	31680	-
Алибунар	258	-	-	-	-	-	-
Апатин	-	-	-	-	-	-	-
Апатин фабрика	-	-	-	-	-	-	-
Бабин поток	174	-	-	-	-	-	-
Багрдан	2819	-	-	-	-	-	-
Бадњевац	2339	-	-	-	-	-	-
Бајмок	14487	12863	12863	-	5272	5272	-
Балуга	633	-	-	-	-	-	-
Банатско Милошево Поље	699	-	-	-	-	-	-
Банатски Деспотовац	-	-	-	-	-	-	-
Банатски Карловац	-	-	-	-	-	-	-
Банатско Велико Село	-	-	-	-	-	-	-
Банатско Милошево	1202	-	-	-	-	-	-
Банатско Ново Село	-	-	-	-	-	-	-
Банатско Пландиште	-	-	-	-	-	-	-
Бањска	78	-	-	-	-	-	-
Барајево	242	-	-	-	-	-	-
Барајево центар	1947	-	-	-	-	-	-
Барлово	138	-	-	-	-	-	-
Батајница	19725	1873	1873	-	18191	18191	-
Баточина	2132	84663	84663	-	21061	21061	-
Баћинци	-	-	-	-	-	-	-
Бач	-	3637	3637	-	1490	1490	-
Бачка Паланка	3808	31712	31712	-	14393	14393	-
Бачка Топола	51311	2296	2296	-	128349	128349	-
Бачки виногради	3353	-	-	-	-	-	-
Бачки Маглић	629	-	-	-	-	-	-
Бачко Градиште	-	-	-	-	-	-	-
Бела Паланка	1961	791	791	-	1073	1073	-
Бела Река	735	-	-	-	-	-	-
Бела Црква	-	-	-	-	-	-	-
Бела Црква – Шљункара	-	-	-	-	-	-	-
Белановац	-	-	-	-	-	-	-
Бели Поток	491	-	-	-	-	-	-
Белогџин	154	-	-	-	-	-	-
Белотинце	1493	-	-	-	-	-	-
Београд	777454	92988	92988	-	220367	220367	-
Београд Доњи Град	-	-	-	-	231	231	-
Београд Дунав	35	1233	1233	-	89737	89737	-
Београд Ранжирна	-	70542	70542	-	54199	54199	-
Београд Фабрика шећера	-	-	-	-	-	-	-
Београд центар	80	-	-	-	-	-	-
Беочин	-	-	-	-	-	-	-
Бечеј	-	-	-	-	936	936	-
Бешка	72472	6347	6347	-	65669	65669	-
Бијело Поље – граница	1691	-	-	-	-	-	-
Бијељина	-	-	-	-	357	357	-
Биково	37	-	-	-	-	-	-
Бистрица на Лиму	643	-	-	-	-	-	-
Благојев камен	-	-	-	-	-	-	-
Богараш	140	-	-	-	-	-	-
Богојево	1892	-	-	-	-	-	-
Богојево Село	3291	-	-	-	-	-	-
Богутовачка Бања	365	-	-	-	-	-	-
Божурот	-	-	-	-	-	-	-

¹⁾ Превоз денчаних пошиљка је званично укинут на ЖС, па је та рубрика изостављена у табели.

²⁾ Број отпутовалих путника обухвата унутрашњи и међународни саобраћај (без градске железнице Београда).

8.1. Промет путника и робе на железничким станицама, 2010. (наставак)

Назив станице	Број отпловалих путника ²⁾	Утовар, t ¹⁾			Истовар, t		Експрес
		свега (4 + 5)	колске пошилјке	експресне пошилјке	свега (7 + 8)	колске пошилјке	
1	2	3	4	5	6	7	8
Бор	54650	-	-	-	-	-	-
Бор Теретна	220	83183	83183	-	159621	159621	-
Борачко	361	-	-	-	-	-	-
Борска Слатина	-	-	-	-	-	-	-
Босиљковац	-	-	-	-	-	-	-
Боћар	167	-	-	-	-	-	-
Браљина	2665	-	-	-	-	-	-
Бранешци	1506	-	-	-	-	-	-
Брасина	-	-	-	-	327	327	-
Брвеник	1760	-	-	-	-	-	-
Брезоник	335	-	-	-	-	-	-
Бреснички	56	-	-	-	-	-	-
Брестовац	1075	-	-	-	-	-	-
Брестови	160	-	-	-	-	-	-
Брзан	661	-	-	-	-	-	-
Бродарево	546	-	-	-	-	-	-
Бродица	27	-	-	-	-	-	-
Брусник	3029	-	-	-	-	-	-
Бубушинац – Братинац	-	-	-	-	-	-	-
Будисава	-	-	-	-	-	-	-
Буђановци	2035	-	-	-	-	-	-
Бујановац	1448	166	166	-	684	684	-
Букаревац	-	-	-	-	-	-	-
Буковачка рампа	93	-	-	-	-	-	-
Буковички салаши	1444	-	-	-	-	-	-
Буковче	1034	-	-	-	-	-	-
Валач	459	-	-	-	-	-	-
Ваљево	38265	136528	136528	-	8278	8278	-
Ваљевски Градац	572	-	-	-	-	-	-
Васиљевац	13	-	-	-	-	-	-
Велика Жупа	119	-	-	-	-	-	-
Велика Плана	27512	4147	4147	-	3714	3714	-
Велики борак	380	-	-	-	-	-	-
Велики Јовановац	-	-	-	-	-	-	-
Велико Орашје	843	-	-	-	-	-	-
Вељково	274	-	-	-	-	-	-
Верушић	357	-	-	-	-	-	-
Вилово–Гардиновци	-	-	-	-	-	-	-
Винарци	196	-	-	-	-	-	-
Висока	39	-	-	-	-	-	-
Витановац	318	-	-	-	-	-	-
Витковац	254	-	-	-	-	-	-
Витковац стајалиште	475	-	-	-	-	-	-
Вишњићево	-	-	-	-	-	-	-
Владимиrowaц	197	-	-	-	501	501	-
Владичин Хан	7715	681	681	-	3811	3811	-
Влајковац	-	-	-	-	-	-	-
Влаоле	9976	-	-	-	-	-	-
Влаоле село	2078	-	-	-	-	-	-
Влашко поље	697	-	-	-	-	-	-
Вогань	378	-	-	-	-	-	-
Водањ	238	-	-	-	-	-	-
Војка	-	-	-	-	-	-	-
Волуја	66	-	-	-	-	-	-
Вражогрнац	7842	-	-	-	-	-	-
Враново	6534	-	-	-	-	-	-
Врање	4940	2149	2149	-	3898	3898	-
Врањска Бања	3218	-	-	-	245	245	-
Вратарница	1998	-	-	-	-	-	-
Врбас	86501	75638	75,638	-	82733	82733	-

1) Превоз денчаних пошилјка је званично укинут на ЖС, па је та рубрика изостављена у табели.

2) Број отпловалих путника обухвата унутрашњи и међународни саобраћај (без градске железнице Београда).

8.1. Промет путника и робе на железничким станицама, 2010. (наставак)

Назив станице	Број отпловалих путника ²⁾	Утовар, t ¹⁾			Истовар, t		Експрес
		свега (4 + 5)	колске пошиљке	експресне пошиљке	свега (7 + 8)	колске пошиљке	
1	2	3	4	5	6	7	8
Врбница	980	-	-	-	-	-	-
Вреоци	1196	716085	716085	-	68502	68502	-
Врњачка Бања	-	-	-	-	-	-	-
Вртиште	666	-	-	-	-	-	-
Врчин	649	-	-	-	-	-	-
Вршац	2095	61022	61022	-	130613	130613	-
Вуков споменик	6871	-	-	-	-	-	-
Вучковица	75	-	-	-	-	-	-
Габрић	43	-	-	-	-	-	-
Гајдобра	4682	-	-	-	-	-	-
Гибарац	-	-	-	-	-	-	-
Гиље	657	-	-	-	-	-	-
Глибовац	1697	-	-	-	-	-	-
Глободер	-	-	-	-	-	-	-
Глумач	1189	-	-	-	-	-	-
Годомин	5842	-	-	-	-	-	-
Голеш	1825	-	-	-	-	-	-
Голубинци	553	-	-	-	-	-	-
Горичани	1596	-	-	-	-	-	-
Горња Врежина	133	-	-	-	-	-	-
Горњане	1284	-	-	-	-	-	-
Горње Зуниче	506	-	-	-	-	-	-
Горњи брег	365	-	-	-	-	-	-
Горњи Љубеш	379	-	-	-	-	-	-
Госпођинци	-	-	-	-	-	-	-
Градац	221	-	-	-	-	-	-
Грамада	632	-	-	-	-	-	-
Грделица	843	-	-	-	-	-	-
Грејач	1046	-	-	-	-	-	-
Грљан	4281	33288	33288	-	1264	1264	-
Грошница	1266	-	-	-	-	-	-
Гружа	337	-	-	-	-	-	-
Губеревац	182	-	-	-	-	-	-
Гугаљ	-	-	-	-	-	-	-
Дебели Луг	880	-	-	-	-	-	-
Дебељача	5652	130	130	-	18	18	-
Дедина	-	224	224	-	932	932	-
Деспотовац	-	12106	12106	-	186	186	-
Дешишка	15	-	-	-	-	-	-
Дивци	808	-	-	-	-	-	-
Димитровград	2618	270	270	-	575	575	-
Димитровград граница	-	-	-	-	-	-	-
Добре стране	22	-	-	-	-	-	-
Долац	-	-	-	-	-	-	-
Долине	69	-	-	-	-	-	-
Дољевац	8823	21844	21844	-	44038	44038	-
Доње Зуниче	2264	-	-	-	-	-	-
Доње Јериње	54	-	-	-	-	-	-
Доњи Љубеш	360	-	-	-	-	-	-
Доњи Тител	-	-	-	-	-	-	-
Драгачево	300	173957	173957	-	67209	67209	-
Драгобраћа	78	-	-	-	-	-	-
Дражањ – Шепшин	316	-	-	-	-	-	-
Дрен	64	-	-	-	-	-	-
Дреновац	1259	-	-	-	-	-	-
Дреновачки Кик	778	-	-	-	-	-	-
Дубље Мачванско	-	-	-	-	-	-	-
Ђорђево	284	-	-	-	-	-	-
Ђунис	809	-	-	-	-	-	-
Ђурђево поље	-	-	-	-	-	-	-

1) Превоз денчаних пошиљка је званично укинут на ЖС, па је та рубрика изостављена у табели.

2) Број отпловалих путника обухвата унутрашњи и међународни саобраћај (без градске железнице Београда).

8.1. Промет путника и робе на железничким станицама, 2010. (наставак)

Назив станице	Број отпловалих путника ²⁾	Утовар, t ¹⁾			Истовар у тонама		Експрес
		свега (4 + 5)	колске пошилјке	експресне пошилјке	свега (7 + 8)	колске пошилјке	
1	2	3	4	5	6	7	8
Ђурово	594	-	-	-	-	-	-
Елемир	1677	47193	47193	-	52860	52860	-
Жабал		48562	48562	-	6399	6399	-
Жедник	39088	6858	6858	-	82044	82044	-
Живковац	53	-	-	-	-	-	-
Живково	328	-	-	-	-	-	-
Житорађа	1749	-	-	-	-	-	-
Заблаће	1763	-	-	-	-	-	-
Завод	454	-	-	-	-	-	-
Заграђе	203	-	-	-	-	-	-
Зајечар	137842	31088	31088	-	16395	16395	-
Звечан	4235	-	-	-	-	-	-
Звижд	35	-	-	-	-	-	-
Зворник		56352	56352	-	220	220	-
Земун	14415	8433	8433	-	13625	13625	-
Земунско Поље	1997	-	-	-	-	-	-
Злакуса	380	-	-	-	-	-	-
Златибор	1256	-	-	-	-	-	-
Златица	-	-	-	-	-	-	-
Змајево	12759	-	-	-	-	-	-
Зрењанин	58125	4753	4753	-	2322	2322	-
Зрењанин Фабрика	4878	45486	45486	-	15773	15773	-
Зуце	37	-	-	-	-	-	-
Зуце стајалиште	5	-	-	-	-	-	-
Ибарска Слатина	118	-	-	-	-	-	-
Иверак	1105	-	-	-	-	-	-
Инђија	-	5387	5387	-	15712	15712	-
Инђија	53403	-	-	-	-	-	-
Инђија пустара	-	-	-	-	-	-	-
Инђија село	23	-	-	-	-	-	-
Јабланица	527	-	-	-	-	-	-
Јабука	274	-	-	-	-	-	-
Јагодина	41024	81155	81155	-	27874	27874	-
Јајинце	284	-	-	-	-	-	-
Јасеница	1552	-	-	-	-	-	-
Јасеновик	488	-	-	-	-	-	-
Јасеново	-	-	-	-	-	-	-
Јасиково	1882	-	-	-	-	-	-
Јелен До	755	-	-	-	-	-	-
Јерина	69	-	-	-	-	-	-
Јовановац	127	-	-	-	-	-	-
Јовац	1389	-	-	-	-	-	-
Јошаничка Бања	2073	118169	118169	-	-	-	-
Казновице	279	-	-	-	-	-	-
Каленићи	1431	-	-	-	-	-	-
Кањижа	1414	-	-	-	-	-	-
Каона	60	168233	168233	-	1759	1759	-
Каравуково	9634	-	-	-	-	-	-
Карађорђево парк	-	-	-	-	-	-	-
Карловачки Виногради	323	-	-	-	-	-	-
Касаповац	115	-	-	-	-	-	-
Кастрат	25	-	-	-	-	-	-
Каћ	-	-	-	-	-	-	-
Качарево	1142	-	-	-	-	-	-
Кијево	1753	-	-	-	-	-	-
Кикинда	6360	181739	181739	-	71841	71841	-
Кикинда граница	-	-	-	-	-	-	-
Кисач	9097	-	-	-	-	-	-
Кленак	2469	-	-	-	-	-	-
Клење	756	-	-	-	-	-	-

1) Превоз денчаних пошилјака је званично укинут на ЖС, па је та рубрика изостављена у табели.

2) Број отпловалих путника обухвата унутрашњи и међународни саобраћај (без градске железнице Београд).

8.1. Промет путника и робе на железничким станицама, 2010. (наставак)

Назив станице	Број отпутовалих путника ²⁾	Утовар, t ¹⁾			Истовар, t		Експрес
		свега (4 + 5)	колске пошиљке	експресне пошиљке	свега (7 + 8)	колске пошиљке	
1	2	3	4	5	6	7	8
Кљајићево	4357	-	-	-	-	-	-
Кнежевац	1	-	-	-	-	-	-
Кнић	265	-	-	-	-	-	-
Книћанин	-	-	-	-	-	-	-
Књажевац	51055	784	784	-	1338	1338	-
Кобишница	1426	-	-	-	-	-	-
Ковачевац	1147	-	-	-	-	-	-
Ковачица	4339	30721	30721	-	2722	2722	-
Ковиљача	-	-	-	-	-	-	-
Колари	1154	-	-	-	-	-	-
Корман	655	-	-	-	-	-	-
Косаница	12	-	-	-	-	-	-
Косаничка Рача	27	-	-	-	-	-	-
Косанчић Иван	5	-	-	-	-	-	-
Косјерић	22201	205	205	-	27384	27384	-
Костолац	-	-	-	-	-	-	-
Кочане	310	-	-	-	-	-	-
Кошеви	-	-	-	-	-	-	-
Крагујевац	12992	50367	50367	-	74620	74620	-
Краљево	69035	21050	21050	-	8132	8132	-
Краљевци	-	-	-	-	-	-	-
Кривељски мост	652	-	-	-	-	-	-
Кривељски поток	680	-	-	-	-	-	-
Крњево Трновче	971	-	-	-	-	-	-
Крушевац	-	11789	11789	-	50701	50701	-
Кузмин	-	-	-	-	-	-	-
Кукићи	112	-	-	-	-	-	-
Кукујевици – Ердвик	2348	-	-	-	-	-	-
Кула	12324	18329	18329	-	6206	6206	-
Кумане	23655	-	-	-	-	-	-
Куршумлија	1597	921	921	-	849	849	-
Кусадак	2367	-	-	-	-	-	-
Кучево	437	-	-	-	-	-	-
Лазаревац	8515	330	330	-	2920	2920	-
Лазарево	-	-	-	-	-	-	-
Лајковац	4179	380009	380009	-	22275	22275	-
Ланиште	949	-	-	-	-	-	-
Лапово	28573	865	865	-	2967	2967	-
Лапово Варош	8258	-	-	-	-	-	-
Лапово Ранжирна	497	3969	3969	-	13442	13442	-
Ластра	608	-	-	-	-	-	-
Лаћарак	-	-	-	-	-	-	-
Лепенички мост	156	-	-	-	-	-	-
Лепосавић	2113	-	-	-	-	-	-
Лесковац	36745	9117	9117	-	9030	9030	-
Лесковац Колубарски	183	-	-	-	-	-	-
Лесковице	419	-	-	-	-	-	-
Лесково	1522	-	-	-	-	-	-
Летовица	-	-	-	-	-	-	-
Лешак	1509	-	-	-	12273	12273	-
Лешница	-	-	-	-	-	-	-
Липе	239	-	-	-	-	-	-
Липовица	2436	-	-	-	-	-	-
Ловћенац	1658	-	-	-	-	-	-
Лозница	-	2173	2173	-	9046	9046	-
Лозно	284	-	-	-	-	-	-
Лозовик Сараорци	1048	-	-	-	-	-	-
Лок	-	-	-	-	-	-	-
Лугавчина	505	-	-	-	-	-	-
Лужане	584	-	-	-	-	-	-

1) Превоз денчаних пошиљка је званично укинут на ЖС, па је та рубрика изостављена у табели.

2) Број отпутовалих путника обухвата унутрашњи и међународни саобраћај (без градске железнице Београд).

8.1. Промет путника и робе на железничким станицама, 2010. (наставак)

Назив станице	Број отпутовалих путника ²⁾	Утовар, t ¹⁾			Истовар, t		Експрес
		свега (4 + 5)	колске пошиљке	експресне пошиљке	свега (7 + 8)	колске пошиљке	
1	2	3	4	5	6	7	8
Лукавац Колубарски	124	-	-	-	-	-	-
Лукићево	2506	-	-	-	-	-	-
Лукомир	460	-	-	-	-	-	-
Лучина	691	-	-	-	-	-	-
Лучице	119	-	-	-	-	-	-
Љубиње	131	-	-	-	-	-	-
Љубичевски мост	707	-	-	-	-	-	-
Љутово	281	-	-	-	-	-	-
Љуша	19	-	-	-	-	-	-
Мајдан Островица	-	-	-	-	-	-	-
Мајданпек	7040	55493	55493	-	18579	18579	-
Мајиловац	-	-	-	-	-	-	-
Мала Иванча	1005	-	-	-	-	-	-
Мала Крсна	29722	13140	13140	-	16489	16489	-
Мала Плана	2170	-	-	-	-	-	-
Мали Београд	83	-	-	-	-	-	-
Мали Иђош	3201	-	-	-	-	-	-
Мали Иђош поље	8	-	-	-	-	-	-
Мали извор	1275	-	-	-	-	-	-
Мали Кривељ	768	-	-	-	-	-	-
Мали Пожаревац	274	-	-	-	-	-	-
Малошиште	1479	-	-	-	-	-	-
Марковац	2317	-	-	-	-	-	-
Мартинци	1852	-	-	-	-	-	-
Мартонош	289	-	-	-	-	-	-
Матарушка Бања	2582	-	-	-	-	-	-
Матејевац	317	-	-	-	-	-	-
Међурово	972	-	-	-	-	-	-
Мезграја	393	-	-	-	-	-	-
Мелинци	2428	-	-	-	-	-	-
Мердаре	20	-	-	-	-	-	-
Милавчићи	167	-	-	-	-	-	-
Милатовац	849	-	-	-	-	-	-
Милошевац	571	-	-	-	-	-	-
Милошево	809	-	-	-	-	-	-
Минићево	10910	-	-	-	-	-	-
Младеновац	21608	65380	65380	-	100752	100752	-
Млађево	427	-	-	-	-	-	-
Мокрања	1	-	-	-	-	-	-
Момин Камен	394	-	-	-	-	-	-
Моровић	-	-	-	-	-	-	-
Мрсаћ	1019	-	-	-	-	-	-
Мустапић	36	-	-	-	-	-	-
Наумовићево	40	8970	8970	-	109372	109372	-
Неготин	27664	1369	1369	-	683	683	-
Ненадовац	208	-	-	-	-	-	-
Нерадовац	64	-	-	-	-	-	-
Никинци	3198	-	-	-	-	-	-
Николинци	-	-	-	-	-	-	-
Ниш	261859	14194	14194	-	6228	6228	-
Ниш Ранжирна	-	5245	5245	-	2817	2817	-
Нишевац	2175	-	-	-	-	-	-
Нишка Бања	35	-	-	-	-	-	-
Нова Пазова	39759	201	201	-	129	129	-
Нови Београд	20297	-	-	-	-	-	-
Нови Бечеј	20934	-	-	-	-	-	-
Нови Сад	470703	-	-	-	-	-	-
Нови Сад Ранжирна	-	124234	124234	-	166593	166593	-
Нови сивац	2248	-	-	-	-	-	-
Ново Село	1178	-	-	-	-	-	-

1) Превоз денчаних пошиљка је званично укинут на ЖС па је та рубрика изостављена у табели.

2) Број отпутовалих путника обухвата унутрашњи и међународни саобраћај (без градске железнице Београд).

8.1. Промет путника и робе на железничким станицама, 2010. (наставак)

Назив станице	Број отпутовалих путника ²⁾	Утовар, t ¹⁾			Истовар, t		Експрес
		свега (4 + 5)	колске пошиљке	експресне пошиљке	свега (7 + 8)	колске пошиљке	
1	2	3	4	5	6	7	8
Новоселске ливаде	25	-	-	-	-	-	-
Нозрина	922	-	-	-	-	-	-
Овча	7	20220	20220	-	27894	27894	-
Овчар Бања	763	-	-	-	-	-	-
Орловат	-	-	-	-	-	-	-
Орловат стајалиште	4874	-	-	-	-	-	-
Ором	296	-	-	-	-	-	-
Осипаоница	263	-	-	-	-	-	-
Осипаоница стајалиште	641	-	-	-	-	-	-
Остојићево	268	-	-	-	-	-	-
Остривица	-	-	-	-	-	-	-
Остружница	-	4749	4749	-	1194	1194	-
Отањ	241	-	-	-	-	-	-
Оџаци	8554	50563	50563	-	58401	58401	-
Оџаци Калварија	11353	-	-	-	-	-	-
Падеј	466	-	-	-	-	-	-
Паланка	39054	10436	10436	-	829	829	-
Палилула	1959	-	-	-	-	-	-
Палилулска Рампа	-	-	-	-	-	-	-
Палић	4798	-	-	-	-	-	-
Палојска Росуља	174	-	-	-	-	-	-
Пантелеј	3405	-	-	-	-	-	-
Панчевачки мост	1290	-	-	-	-	-	-
Панчево	-	-	-	-	-	-	-
Панчево Варош	113	496284	496284	-	397411	397411	-
Панчево Војловица	-	-	-	-	-	-	-
Панчево Главна	7996	3065	3065	-	4872	4872	-
Параге	479	-	-	-	-	-	-
Параћин	12934	15473	15473	-	5328	5328	-
Пепељевац	74	-	-	-	-	-	-
Перлез	-	-	-	-	-	-	-
Петроварадин	16866	1608	1608	-	10211	10211	-
Петровац – Гложан	155	-	-	-	-	-	-
Печењево	635	-	-	-	-	-	-
Пиносава	309	-	-	-	-	-	-
Пирот	2827	9114	9114	-	41855	41855	-
Пискања	2159	-	-	-	-	-	-
Планиште	43	-	-	-	-	-	-
Платичево	1409	-	-	-	-	-	-
Плочник	158	-	-	-	-	-	-
Подбара	-	-	-	-	-	-	-
Подвис	3190	-	-	-	-	-	-
Подина	697	-	-	-	-	-	-
Пожаревац	74064	18811	18811	-	1650	1650	-
Пожега	53272	18688	18688	-	3396	3396	-
Полумир	392	-	-	-	-	-	-
Пољица	4047	-	-	-	-	-	-
Прахово	2845	28127	28127	-	52149	52149	-
Прахово Пристаниште	182	175813	175813	-	2115	2115	-
Предејане	1480	-	-	-	-	-	-
Прешево	1477	-	-	-	12	12	-
Прешево граница	19	-	-	-	-	-	-
Прибој	72945	11125	11125	-	1856	1856	-
Прибој Врањски	208	-	-	-	-	-	-
Прибој Лесковачки	152	-	-	-	-	-	-
Прибојска Бања	576	-	-	-	-	-	-
Пригревица	15099	-	-	-	-	-	-
Пријевор	522	-	-	-	-	-	-
Пријеполје	51474	-	-	-	-	-	-
Пријеполје Теретна	5111	19036	19036	-	6618	6618	-

¹⁾ Превоз денчаних пошиљка је званично укинут на ЖС, па је та рубрика изостављена у табели.²⁾ Број отпутовалих путника обухвата унутрашњи и међународни саобраћај (без градске железнице Београд).

8.1. Промет путника и робе на железничким станицама, 2010. (наставак)

Назив станице	Број отпловалих путника ²⁾	Утовар, t ¹⁾			Истовар, t		Експрес
		свега (4 + 5)	колске пошिल्ке	експресне пошिल्ке	свега (7 + 8)	колске пошिल्ке	
1	2	3	4	5	6	7	8
Приштина	-	-	-	-	-	-	-
Прњавор Мачвански	-	-	-	-	-	-	-
Прогорелица	157	-	-	-	-	-	-
Прокупље	3299	293	293	-	844	844	-
Просек	-	-	-	-	-	-	-
Пуковац	1535	-	-	-	-	-	-
Пусто поље	181	-	-	-	-	-	-
Путинци	3058	-	-	-	-	-	-
Рабровац	1222	-	-	-	-	-	-
Раброво – Клење	82	-	-	-	-	-	-
Радинач	19304	1019212	1019212	-	1726591	1726591	-
Радов дол	-	-	-	-	-	-	-
Ражана	1157	-	-	-	-	-	-
Рајац	5554	-	-	-	-	-	-
Раковица	44740	-	-	-	-	-	-
Раља	15016	-	-	-	-	-	-
Раља Смедеревска	233	-	-	-	-	-	-
Расна	868	-	-	-	-	-	-
Ратаре	842	-	-	-	-	-	-
Ратина	-	-	-	-	-	-	-
Ратково	4539	-	-	-	-	-	-
Рача	1248	-	-	-	-	-	-
Рашка	10340	30907	30907	-	4563	4563	-
Рвати	643	-	-	-	-	-	-
Рготина	6780	-	-	-	-	-	-
Ргоште	456	-	-	-	-	-	-
Ресавица	-	75332	75332	-	2783	2783	-
Ресник	7189	897	897	-	6609	6609	-
Ресник Крагујевац	171	-	-	-	-	-	-
Речица	469	-	-	-	-	-	-
Рибница Златиборска	1448	-	-	-	-	-	-
Римски Шанчеви	-	-	-	-	-	-	-
Рипањ	1887	-	-	-	-	-	-
Рипањ тунел	468	-	-	-	-	-	-
Ристановића поље	101	-	-	-	-	-	-
Ристовац	1555	770	770	-	1404	1404	-
Рогљево	3830	-	-	-	-	-	-
Рударе	40	-	-	-	-	-	-
Рудница	525	-	-	-	-	-	-
Рума	56802	8057	8057	-	24584	24584	-
Сајиновац	705	-	-	-	-	-	-
Самаила	933	-	-	-	-	-	-
Самари	781	-	-	-	-	-	-
Сараорци стајалишта	115	-	-	-	-	-	-
Светозар Милетић	8359	-	-	-	-	-	-
Свилајнац	-	22551	22551	-	627602	627602	-
Сврљиг	21026	598	598	-	3757	3757	-
Сврљишки Миљковац	715	-	-	-	-	-	-
Себеш	-	-	-	-	-	-	-
Севојно	2707	-	-	-	-	-	-
Селачка река	1901	-	-	-	-	-	-
Селинце	6	-	-	-	-	-	-
Сента	3957	33054	33054	-	25050	25050	-
Сечањ	-	-	-	-	-	-	-
Сивац	7130	-	-	-	-	-	-
Сикирица–Ратари	978	-	-	-	-	-	-
Сињац	-	-	-	-	-	-	-
Сираково	2	-	-	-	-	-	-
Сирча	297	-	-	-	-	-	-
Сићево	-	-	-	-	-	-	-

¹⁾ Превоз денчаних пошिल्ка је званично укинут на ЖС, па је та рубрика изостављена у табели.²⁾ Број отпловалих путника обухвата унутрашњи и међународни саобраћај (без градске железнице Београд).

8.1. Промет путника и робе на железничким станицама, 2010. (наставак)

Назив станице	Број отпутовалих путника ²⁾	Утовар, t ¹⁾			Истовар, t		Експрес
		свега (4 + 5)	колске пошиљке	експресне пошиљке	свега (7 + 8)	колске пошиљке	
1	2	3	4	5	6	7	8
Скендерово	691	-	-	-	-	-	-
Скобаљ	810	-	-	-	-	-	-
Слатина	741	-	-	-	-	-	-
Словац	881	-	-	-	-	-	-
Смедерево	199899	480042	480042	-	318569	318569	-
Соколовица	21	-	-	-	-	-	-
Сомбор	77349	5537	5537	-	39514	39514	-
Сонта	13299	-	-	-	-	-	-
Сопот	-	-	-	-	-	-	-
Сопот Космајски	608	-	-	-	-	-	-
Сопот Пожаревачки	87	-	-	-	-	-	-
Соћаница	351	-	-	-	-	-	-
Сремска Митровица	71694	20542	20542	-	46125	46125	-
Сремска Рача Нова	-	-	-	-	-	-	-
Сремски Карловци	7021	-	-	-	-	-	-
Срећковац	-	-	-	-	-	-	-
Сталаћ	10189	1715	1715	-	1161	1161	-
Станичење	-	-	-	-	-	-	-
Стапари	302	-	-	-	-	-	-
Стара Пазова	48704	12413	12413	-	11636	11636	-
Старо село	1936	-	-	-	-	-	-
Старо Трубарево	457	-	-	-	-	-	-
Стеванац	24	-	-	-	-	-	-
Степановићево	865	-	-	-	-	-	-
Степојевац	986	-	-	-	-	-	-
Стиг	94	-	-	-	-	-	-
Стопања	-	-	-	-	-	-	-
Стража	-	-	-	-	-	-	-
Стубал	122	-	-	-	-	-	-
Суботица	226992	67200	67200	-	325257	325257	-
Суботица граница	2	-	-	-	-	-	-
Суботица јавна складишта	612	-	-	-	-	-	-
Суботица предграђе	1521	-	-	-	-	-	-
Суботица Фабрика	-	4702	4702	-	-	-	-
Сува Морава	212	41	41	-	1177	1177	-
Суково	-	-	-	-	-	-	-
Суповачки мост	830	-	-	-	-	-	-
Сурчин	-	27698	27698	-	21917	21917	-
Сутјеска	-	-	-	-	-	-	-
Сушица	787	-	-	-	-	-	-
Табаковац	658	-	-	-	-	-	-
Табаковачка река	1577	-	-	-	-	-	-
Таванкут	8374	-	-	-	-	-	-
Тамнић	4796	-	-	-	-	-	-
Темерин	-	-	-	-	-	-	-
Тешица	1149	-	-	-	-	-	-
Тимок	5302	-	-	-	-	-	-
Тител	-	-	-	-	-	-	-
Томашевац	1788	-	-	-	-	-	-
Томића Брдо	96	-	-	-	-	-	-
Топлица Милан	17	-	-	-	-	-	-
Топличка Мала Плана	92	-	-	-	-	-	-
Топлички Бадњевац	485	-	-	-	-	-	-
Топчидер	3405	972	972	-	3135	3135	-
Тошин бунар	8846	-	-	-	-	-	-
Трбушани	641	-	-	-	-	-	-
Трипкова	141	-	-	-	-	-	-
Трнавац	8963	-	-	-	-	-	-
Трњани	949	-	-	-	-	-	-
Трстеник	-	236	236	-	378	378	-

¹⁾ Превоз денчаних пошиљка је званично укинут на ЖС, па је та рубрика изостављена у табели.

²⁾ Број отпутовалих путника обухвата унутрашњи и међународни саобраћај (без градске железнице Београд).

8.1. Промет путника и робе на железничким станицама, 2010. (наставак)

Назив станице	Број отпловалих путника ²⁾	Утовар, t ¹⁾			Истовар, t		Експрес
		свега (4 + 5)	колске пошилијке	експресне пошилијке	свега (7 + 8)	колске пошилијке	
1	2	3	4	5	6	7	8
Трупале	734	-	-	-	-	-	-
Тубићи	1516	-	-	-	-	-	-
Турија Кучевска	68	-	-	-	-	-	-
Беле Кула	-	-	-	-	-	-	-
Ђићевац	9394	1627	1627	-	3702	3702	-
Ђуприја	12423	5661	5661	-	7564	7564	-
Ужице	212269	-	-	-	-	-	-
Ужице Теретна	1697	78752	78752	-	35876	35876	-
Уздин	3729	-	-	-	-	-	-
Узићи	647	-	-	-	-	-	-
Улма	-	6205	6205	-	654	654	-
Умчари	575	-	-	-	-	-	-
Ушће	1698	-	-	-	-	-	-
Фаркаждин	-	-	-	-	-	-	-
Футог	1144	-	-	-	-	-	-
Хајдуково	2012	-	-	-	-	-	-
Хаџићево	1105	-	-	-	-	-	-
Хоргош	17346	39	39	-	-	-	-
Цветојевац	92	-	-	-	-	-	-
Церово	439	-	-	-	-	-	-
Церово – Ражањ	511	-	-	-	-	-	-
Црвена Река	-	-	-	-	-	-	-
Црвени брег	-	-	-	-	-	-	-
Црвени Крст	17970	103988	103988	-	179192	179192	-
Црвенка	9577	58792	58792	-	16517	16517	-
Црвенчево	-	-	-	-	-	-	-
Црепаја	1157	-	-	-	-	-	-
Црквица	-	-	-	-	-	-	-
Црномасница	1120	-	-	-	-	-	-
Чапљинац	1060	-	-	-	-	-	-
Чачак	41004	22774	22774	-	21367	21367	-
Чешљева Бара	341	32	32	-	41	41	-
Чиниглавци	-	-	-	-	-	-	-
Чифлик	-	-	-	-	-	-	-
Чока	621	-	-	-	-	-	-
Чокоњар	1811	-	-	-	-	-	-
Чоноплџа	1662	-	-	-	-	-	-
Чортановци	35630	-	-	-	-	-	-
Чортановци Дунав	1081	-	-	-	-	-	-
Чуруг	-	-	-	-	-	-	-
Џеп	875	-	-	-	-	-	-
Шабац	12709	215477	215477	-	159406	159406	-
Шајкаш	-	-	-	-	-	-	-
Шебешић	107	-	-	-	-	-	-
Шид	56963	63758	63758	-	65656	65656	-
Шид граница	2	-	-	-	-	-	-
Штитар	-	-	-	-	-	-	-
Штрпци	758	-	-	-	-	-	-
Шумарице	77	-	-	-	-	-	-
Шушулајка	654	-	-	-	-	-	-

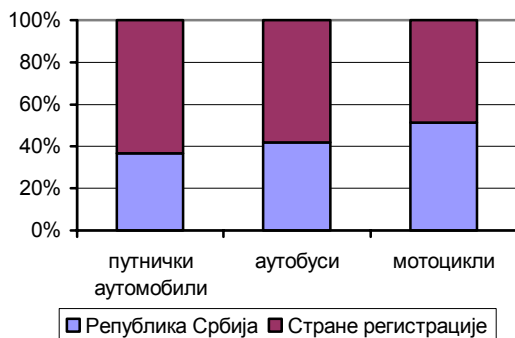
¹⁾ Превоз денчаних пошилијка је званично укинут на ЖС, па је та рубрика изостављена у табели.²⁾ Број отпловалих путника обухвата унутрашњи и међународни саобраћај (без градске железнице Беоовоз).

9. УСЛУГЕ У ДРУМСКОМ САОБРАЋАЈУ

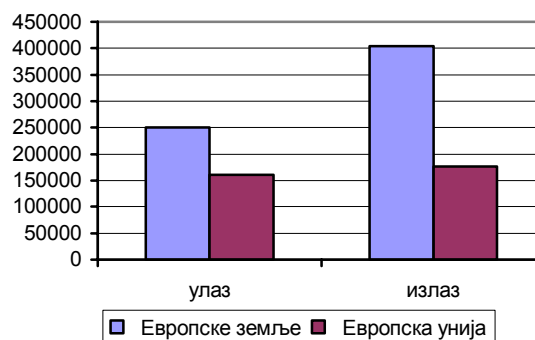
На територији Републике Србије у 2010. години регистровано је 1 809 768 друмских превозних средстава, што је за 5,1% мање него 2009. године. Број mopеда и мотоцикала у 2010 години је већи за 10,0%, а највећи пораст је забележен код друмских тегљача и износи 56,8%, док највећи пад од 30,3% бележе радна возила.

Готово трећина путничких аутомобила (28,9%) ушла је преко граничних прелаза с Босном и Херцеговином. Значајнији по учешћу у укупном обиму промета су и гранични прелази с Хрватском (22,1%) и Мађарском (17,2%).

Граф. 9.1. УЛАЗ ПУТНИЧКИХ МОТОРНИХ ВОЗИЛА У РЕПУБЛИКУ СРБИЈУ

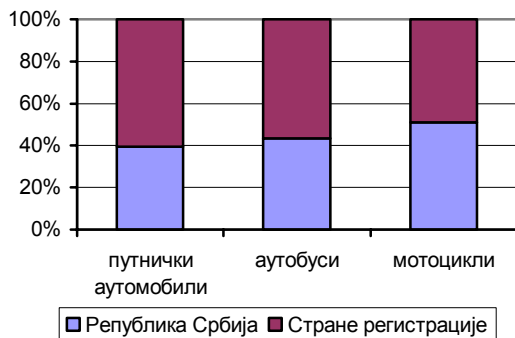


Граф. 9.3. УЛАЗ И ИЗЛАЗ ТЕРЕТНИХ АУТОМОБИЛА, ПО ЗЕМЉАМА УТОВАРА И ИСТОВАРА



Током 2010. године преко друмских граничних прелаза ушло је 6 526 хиљ. путничких возила, са 20 830 217 путника, а изашло је 6 269 хиљ. путничких возила, са 20 244 047 путника.

Граф. 9.2. ИЗЛАЗ ПУТНИЧКИХ МОТОРНИХ ВОЗИЛА ИЗ РЕПУБЛИКЕ СРБИЈЕ



У 2010. години број саобраћајних незгода је мањи у односу на 2009. годину. Број саобраћајних незгода с погинулим лицима је мањи него претходне године, и то за 19,2%. У 2010. години на нашим путевима погинула су 656 лица, односно за 10,5% мање него у 2009. години. Број лица која су погинула у насељу (478) 2,5 је пута већи од броја лица која су погинула ван насеља (178). Највећи број саобраћајних незгода с погинулим или повређеним лицима догодио се између 18 и 20 часова. Возачи старости од 25 до 34 године најчешће праве прекршаје (најчешће је у питању неприлагођена брзина) које резултирају саобраћајном незгодом, а број настрадале деце старосне доби до 14 година је 1 657.

9.1. Развој друмског саобраћаја, 2005–2010.

	Регистрована друмска моторна и прикључна возила ¹⁾								
	мотоцикли	путнички аутомобили	специјална путничка возила	аутобуси	теретна возила	специјална теретна возила	радна возила	вучна возила	прикључна возила
2005	16042	1481497	15920	9696	116440	28222	1813	126816	101465
2006	20380	1511837	15109	9312	126045	27498	1864	128017	103859
2007 ²⁾	24897	1476642	14574	8887	129877	25802	1582	7263	26389
2008	31803	1486608	13574	8557	139331	24169	1590	7387	27686
2009	34497	1641351	13475	8853	148252	23597	1434	7356	28596
2010 ³⁾	37946	1565550	...	8034	151687	...	999	11535	34017

¹⁾ МУП Војводине, за разлику од МУП-а Републике Србије, није у могућности да издвоји пољопривредне тракторе од осталих вучних возила, нити прикључна возила за тракторе од прикључних возила за друмске тракторе, што је резултирало великом разликом која се појавила 2000. године код вучних и прикључних возила.

²⁾ МУП Војводине није обухватио пољопривредне тракторе, као ни прикључна возила за тракторе, што је резултирало великом разликом која се појавила у 2007. години код вучних и прикључних возила у односу на претходну серију података.

³⁾ Приказани подаци за 2010. годину прилагођени су старој методологији МУП-а.

9.2. Гранични промет моторних возила, путника и робе – улаз, 2005–2010.¹⁾

	Путничка превозна средства						Путници	Теретни аутомобили					
	путнички аутомобили		аутобуси		мотоцикли			улаз			транзит – улаз		
	укупно	регистрација Републике Србије ²⁾	укупно	регистрација Републике Србије ²⁾	укупно	регистрација Републике Србије ²⁾		укупно	регистрација Републике Србије ²⁾	роба, t	укупно	регистрација Републике Србије ²⁾	роба, t
2005	3996892	1331052	145133	60644	2735	1119	15402751	229017	123636	3609843	469243	23452	6886293
2006	4092271	1405683	134561	55288	2503	1223	15946189	276108	130473	4410250	573903	20534	8431079
2007	5063690	1715230	155520	71200	3664	1970	17981067	307844	189747	4962784	371182	12237	5684970
2008	5401948	1964443	151979	67444	4985	2280	19888651	333903	196896	5275435	394373	13235	6000010
2009	5971178	2002988	141844	60616	5437	2867	19624915	214406	129600	3905170	224685	9604	3457822
2010	6371342	2348052	145611	61045	9221	4737	20830217	284561	177703	4814000	375394	12894	5885150

¹⁾ Без малограничног промета возила и путника.

²⁾ Закључно са 2007. годином, регистрована возила Републике Србије су обухватала и регистарске таблице Црне Горе.

9.3. Гранични промет моторних возила, путника и робе – излаз, 2005–2010.¹⁾

	Путничка превозна средства						Путници	Теретни аутомобили					
	путнички аутомобили		аутобуси		мотоцикли			излаз			транзит – излаз		
	укупно	регистрација Републике Србије ²⁾	укупно	регистрација Републике Србије ²⁾	укупно	регистрација Републике Србије ²⁾		укупно	регистрација Републике Србије ²⁾	роба, t	укупно	регистрација Републике Србије ²⁾	роба, t
2005	3751768	1268152	145869	61170	3001	1198	14663012	249253	140860	3534562	469243	23452	6886293
2006	3857291	1406328	134716	56029	2593	1243	15059380	355784	186563	4593249	573903	20534	8431079
2007	4812843	1720674	153725	71070	3821	2033	17568146	414367	264742	5696224	371182	12237	5684970
2008	5338571	1981232	154466	71128	5426	2555	18489428	456028	267325	6066983	394373	13235	6000010
2009	5344913	2008837	140043	60679	5260	2870	18610647	286974	168344	3905170	224685	9604	3457822
2010	6115136	2413802	144352	62594	9149	4670	20244047	411851	237710	5696868	375394	12894	5885150

¹⁾ Без малограничног промета возила и путника.

²⁾ Закључно са 2007. годином, регистрована возила Републике Србије обухватала су и регистарске таблице Црне Горе.

9–4. Радови на путевима, 2010.¹⁾

	Јединица мере	Завршени радови од почетка градње (m – вредност радова)	Завршени и незавршени радови у току године (m – вредност радова)
Укупна вредност радова	хиљ. РСД	43666658	54077517
Путеви – вредност радова	хиљ. РСД	39732343	47110026
Изградња путева	m	1085368	1332972
	хиљ. РСД	10455900	12782449
Побољшање постојећих грађевина	хиљ. РСД	6526678	8586432
Велике оправке	хиљ. РСД	1222302	2176979
Редовно одржавање и поправке	хиљ. РСД	21527463	23564166
Мостови и вијадукти	хиљ. РСД	3927226	6056760
	хиљ. РСД	2291292	4020481
Изградња	хиљ. РСД	430333	401438
Побољшање постојећих грађевина	хиљ. РСД	285924	878141
Велике оправке	хиљ. РСД	919677	756700
Редовно одржавање и поправке	хиљ. РСД	-	-
Тунели и подземни пролази	хиљ. РСД	7089	910731
	хиљ. РСД	3324	864144
Изградња	хиљ. РСД	1652	1652
Побољшање постојећих грађевина	хиљ. РСД	2113	44935
Велике оправке	хиљ. РСД	-	-
Редовно одржавање и поправке	хиљ. РСД	-	-

¹⁾ Извор података: статистика грађевинарства

9.5. Завршени радови на путевима, од почетка градње до краја 2010.¹⁾

метара – вредност радова

	Јединица мере	Република Србија					Јединица мере	Република Србија			
		свега	централна Србија	АП Војводина	АП Косово и Метохија			свега	централна Србија	АП Војводина	АП Косово и Метохија
Завршени радови од почетка градње	хиљ. дин	4366658	34195549	9091322	379787	Велике оправке путева	хиљ. РСД	1222302	855149	350732	16421
Путеви – вредност радова	хиљ. РСД	39732343	30628032	8814769	289542	Аутопутеви	хиљ. РСД	-	-	-	-
Изградња нових путева	m	1085368	692116	390552	2700	Остали путеви	хиљ. дин	539780	513924	9435	16421
Ауто-путеви	хиљ. РСД	10455900	6481054	3969161	5685	Остали путеви и улице	хиљ. РСД	682522	341225	341297	-
Ауто-путеви	m	89824	47484	42340	-	Одржавање путева	хиљ. РСД	21527463	17822721	3507884	196858
Остали путеви	хиљ. РСД	2883570	1893726	989844	-	Аутопутеви	хиљ. РСД	778217	-	778217	-
Остали путеви	m	231089	75232	153157	2700	Остали путеви	хиљ. РСД	12504085	11360993	946234	196858
Остали путеви и улице	хиљ. РСД	1312875	735725	571465	5685	Остали путеви и улице	хиљ. РСД	8245161	6461728	1783433	-
Остали путеви и улице	m	764455	569400	195055	-	Мостови и вијадукти	хиљ. дин	3927226	3562461	274520	90245
Остали путеви и улице	хиљ. РСД	6259455	3851603	2407852	-	Изградња	хиљ. РСД	2291292	2214636	76656	-
Реконструкција и модернизација путева	хиљ. РСД	6526678	5469108	986992	70578	Реконструкције	хиљ. РСД	430333	428384	1949	-
Ауто-путеви	хиљ. РСД	3895	-	3895	-	Велике оправке	хиљ. РСД	285924	190818	95106	-
Остали путеви	хиљ. РСД	1789984	1467069	291710	31205	Одржавање	хиљ. РСД	919677	728623	100809	90245
Остали путеви и улице	хиљ. РСД	4732799	4002039	691387	39373	Тунели и подземни пролази	хиљ. РСД	7089	5056	2033	-
						Изградња	хиљ. дин	3324	2595	729	-
						Реконструкције	хиљ. РСД	1652	1572	80	-
						Велике оправке	хиљ. дин	2113	889	1224	-
						Одржавање	хиљ. РСД	-	-	-	-

¹⁾ Извор података: статистика грађевинарства.9.6. Укупан гранични промет моторних возила и путника, по месецима, 2010.¹⁾

	Превозна средства						Путници					
	улаз			излаз			улаз			излаз		
	укупно	домаћа	страна	укупно	домаћа	страна	укупно	домаћа	страна	укупно	домаћа	страна
Укупно	6526174	2413834	4112340	6268637	2481066	3787571	20830218	6823378	14006840	20244047	6942988	13301059
Јануар	375075	161794	213281	470261	168366	301895	1204621	441545	763076	1279432	434333	845099
Фебруар	315637	136979	178658	315586	139430	176156	937626	345276	592350	942088	355561	586527
Март	387317	161693	225624	429903	159146	270757	1235471	448024	787447	1191692	439910	751782
Април	428677	170090	258587	434348	180055	254293	1361392	447280	914112	1366097	476749	889348
Мај	557705	188050	369655	457470	187131	270339	1570121	525605	1044516	1544296	549579	994717
Јуни	509279	188641	320638	511027	235612	275415	1687275	596196	1091079	1683595	633992	1049603
Јули	1039579	300246	739333	787042	295387	491655	2937001	764568	2172433	2708420	827612	1880808
Август	1041145	384286	656859	1008236	379480	628756	3380295	1026498	2353797	3269141	1005368	2263773
Септембар	524129	193835	330294	518189	193502	324687	1885418	613460	1271958	1918540	642289	1276251
Октобар	471517	186620	284897	465758	194137	271621	1735244	635080	1100164	1572884	590862	982022
Новембар	452722	179168	273554	469173	183399	285774	1488086	523478	964608	1458902	523707	935195
Децембар	423392	162432	260960	401644	165421	236223	1407668	456367	951301	1308960	463026	845934

¹⁾ Без малограничног промета возила и путника

9.7. Укупан гранични промет путничких моторних возила и путника, по граничним земљама, 2010.

	Улаз			Израз		
	укупно	возила из Републике Србије	страна возила	укупно	возила из Републике Србије	страна возила
Промет – укупан						
Возила	6526174	2413834	4112340	6268637	2481066	3787571
Путнички аутомобили	6371342	2348052	4023290	6115136	2413802	3701334
Аутобуси	145611	61045	84566	144352	62594	81758
Мотоцикли	9221	4737	4484	9149	4670	4479
Путници	20830794	6823905	14006889	20244615	6943507	13301108
Путнички аутомобили	16269518	5169860	11099657	15678354	5247394	10430960
Аутобуси	4549015	1647962	2901053	4554634	1690420	2864214
Мотоцикли	12262	6083	6179	11627	5693	5934
Босна и Херцеговина						
Возила	1886194	878766	1007428	1938980	929980	1009000
Путнички аутомобили	1850093	863983	986110	1902786	915105	987681
Аутобуси	31460	12272	19188	31706	12458	19248
Мотоцикли	4641	2511	2130	4488	2417	2071
Путници	4558132	1846134	2711998	4518186	1887292	2630894
Путнички аутомобили	3689317	1573048	2116269	3646172	1611145	2035027
Аутобуси	863457	270345	593112	866959	273594	593365
Мотоцикли	5358	2741	2617	5055	2553	2502

9.7. Укупан гранични промет путничких моторних возила и путника, по граничним земљама, 2010. (наставка)

	Улаз			Излаз		
	укупно	возила из Републике Србије	страна возила	укупно	возила из Републике Србије	страна возила
Бугарска						
Возила	374147	38245	335902	326018	40730	285288
Путнички аутомобили	363216	36738	326478	316100	39268	276832
Аутобуси	10889	1506	9383	9882	1462	8420
Мотоцикли	42	1	41	36	-	36
Путници	1746165	137398	1608767	1589372	143928	1445444
Путнички аутомобили	1291466	91847	1199619	1167922	99254	1068668
Аутобуси	454625	45549	409076	421392	44674	376718
Мотоцикли	74	2	72	58	-	58
Мађарска						
Возила	1120871	330769	790102	1028782	338679	690103
Путнички аутомобили	1089309	317186	772123	998146	324977	673169
Аутобуси	31331	13448	17883	30363	13526	16837
Мотоцикли	231	135	96	273	176	97
Путници	3621548	1129295	2492253	3467751	1177133	2290618
Путнички аутомобили	2664486	747472	1917014	2512630	789592	1723038
Аутобуси	956767	381652	575115	954727	387293	567434
Мотоцикли	295	171	124	394	248	146
Република Македонија						
Возила	548458	245543	302915	507887	218194	289693
Путнички аутомобили	531573	238090	293483	491282	210507	280775
Аутобуси	16885	7453	9432	16605	7687	8918
Мотоцикли	-	-	-	-	-	-
Путници	2292270	1018410	1273860	2141761	943320	1198441
Путнички аутомобили	1703279	739792	963487	1568246	658476	909770
Аутобуси	588991	278618	310373	573515	284844	288671
Мотоцикли	-	-	-	-	-	-
Република Црна Гора						
Возила	710278	377444	332834	754924	404436	350488
Путнички аутомобили	689124	365800	323324	732925	392172	340753
Аутобуси	17538	9673	7865	18341	10297	8044
Мотоцикли	3616	1971	1645	3658	1967	1691
Путници	2403016	1174195	1228821	2450075	1189102	1260973
Путнички аутомобили	1865842	877253	988589	1922929	894182	1028747
Аутобуси	531523	293932	237591	521907	292157	229750
Мотоцикли	5651	3010	2641	5239	2763	2476
Румунија						
Возила	328998	48619	280379	311516	49890	261626
Путнички аутомобили	326921	48213	278708	309678	49540	260138
Аутобуси	1651	397	1254	1394	343	1051
Мотоцикли	426	9	417	444	7	437
Путници	1099273	163026	936247	1026337	162020	864317
Путнички аутомобили	1032485	147383	885102	970994	148985	822009
Аутобуси	66222	15632	50590	54747	13026	41721
Мотоцикли	566	11	555	596	9	587
Хрватска						
Возила	1440588	461171	979417	1284625	465557	819068
Путнички аутомобили	1408835	447282	961553	1252688	451226	801462
Аутобуси	31574	13822	17752	31779	14275	17504
Мотоцикли	179	67	112	158	56	102
Путници	4785799	1258951	3526848	4728787	1342626	3386161
Путнички аутомобили	3794211	943883	2850328	3662606	996190	2666416
Аутобуси	991385	314988	676397	1066004	346376	719628
Мотоцикли	203	80	123	177	60	117
Остале земље						
Возила	116640	33277	83363	115905	33600	82305
Путнички аутомобили	112271	30760	81511	111531	31007	80524
Аутобуси	4283	2474	1809	4282	2546	1736
Мотоцикли	86	43	43	92	47	45
Путници	324591	96496	228095	322346	98086	224260
Путнички аутомобили	228431	49182	179249	226855	49570	177285
Аутобуси	96045	47246	48799	95383	48456	46927
Мотоцикли	115	68	47	108	60	48

9.8. Улаз путничких моторних возила и путника у Републику Србију, 2010.¹⁾

	Превозна средства				Путници ²⁾			
	укупно	путнички аутомобили	аутобуси	мотоцикли	укупно	путнички аутомобили	аутобуси	мотоцикли
Укупно	6526174	6371342	145611	9221	20830218	16269518	4549015	11685
Домаће регистрације	2413834	2348052	61045	4737	6823296	5169860	1647962	5474
Стране регистрације	4112340	4023290	84566	4484	14006922	11099658	2901053	6211
Аустрија	141859	139923	1932	4	521173	447978	73188	6
Белгија	6123	5938	185	-	26704	19470	7234	-
Босна и Херцеговина	633936	624061	8165	1710	1294280	1127644	164306	2330
Бугарска	70241	67872	2365	4	263916	193296	70610	9
Велика Британија	1121	1119	2	-	2449	2402	47	-
Грчка	33491	32793	698	-	136157	111971	24186	-
Италија	8925	8923	2	-	23957	23878	79	-
Мађарска	251768	248024	3611	133	637709	553560	83933	216
Немачка	140272	137275	2966	31	437055	346947	90064	44
Пољска	13977	11877	2100	-	99233	29845	69388	-
Република Македонија	114191	109402	4789	-	481686	342294	139393	-
Румунија	198190	196835	1012	343	624680	584631	39606	443
Словачка	16830	15625	1205	-	79417	45058	34359	-
Словенија	2390	2264	115	11	11097	7425	3655	16
Турска	56434	54922	1512	-	245415	196658	48757	-
Француска	4397	4287	110	-	12951	9994	2957	-
Холандија	2976	2976	-	-	7194	7194	-	-
Хрватска	165183	163630	1517	36	476349	440699	35606	44
Република Црна Гора	349414	340127	7718	1569	1254130	1022054	229657	2420
Чешка Република	14845	13768	1072	5	62854	33411	29438	5
Швајцарска	128601	127434	1167	-	320173	282799	37374	-
Шведска	3433	3304	129	-	12952	8293	4659	-
Остале земље	1753743	1710911	42194	638	6975381	5262157	1712557	667

¹⁾ Возила у малограничном промету нису укључена у редован гранични промет.

²⁾ Улаз путника страним путничким возилима односи се само на путнике у возилима, а не на све путнике који су прешли границу. Путник који прелази границу страним возилом не мора да буде и држављанин земље где је регистровано возило. Због овога се ови подаци разликују од података Министарства унутрашњих послова, где се држављанство путника региструје према пасошу, док се у статистици граничног промета региструје земља регистрације возила без евидентирања држављанства путника. Прелази пешака се не евидентирају у овој статистици.

9.9. Излаз путничких моторних возила и путника из Републике Србије, 2010.¹⁾

	Превозна средства				Путници ²⁾			
	укупно	путнички аутомобили	аутобуси	мотоцикли	укупно	путнички аутомобили	аутобуси	мотоцикли
Укупно	6268637	6115136	144352	9149	20244047	15678354	4554634	11059
Домаће регистрације	2481066	2413802	62594	4670	6942851	5247394	1690420	5034
Стране регистрације	3787571	3701334	81758	4479	13301196	10430960	2864214	6025
Аустрија	129697	127959	1734	4	498153	430873	67274	7
Белгија	5880	5704	176	-	25340	18556	6784	-
Босна и Херцеговина	677474	667657	8161	1656	1264723	1101760	160797	2167
Бугарска	63227	60810	2405	12	257771	183845	73911	15
Велика Британија	1170	1170	-	-	2620	2620	-	-
Грчка	35110	34463	647	-	137705	115600	22105	-
Италија	8105	8096	-	9	21562	21553	-	9
Мађарска	255310	251677	3477	156	593181	508991	83912	278
Немачка	121229	118676	2506	47	386195	308251	77880	63
Пољска	11796	9796	1991	9	102066	28342	73708	16
Република Македонија	118330	113798	4531	1	483914	354155	129758	1
Румунија	185338	184148	821	369	574678	542823	31372	483
Словачка	14871	13701	1170	-	81725	43600	38126	-
Словенија	2247	2143	104	-	10065	6790	3275	-
Турска	45691	44307	1384	-	218192	170849	47343	-
Француска	4325	4204	121	-	13606	10146	3460	-
Холандија	3017	3016	1	-	7831	7797	35	-
Хрватска	155557	153954	1571	32	444609	407623	36946	40
Република Црна Гора	365888	356372	7906	1610	1287056	1061680	223085	2291
Чешка република	13473	12367	1094	12	67123	33030	34078	15
Швајцарска	66732	65478	1250	4	219248	178582	40660	6
Шведска	3112	2935	177	-	16495	8833	7662	-
Остале земље	1499992	1458903	40531	558	6587338	4884661	1702043	634

¹⁾ Возила у малограничном промету нису укључена у редован гранични промет.

²⁾ Улаз путника страним путничким возилима односи се само на путнике у возилима, а не на све путнике који су прешли границу. Путник који прелази границу страним возилом не мора да буде и држављанин земље где је регистровано возило. Због овога се ови подаци разликују од података Министарства унутрашњих послова, где се држављанство путника региструје према пасошу, док се у статистици граничног промета региструје земља регистрације возила без евидентирања држављанства путника. Прелази пешака се не евидентирају у овој статистици.

9.10. Улаз и излаз домаћих и страних теретних аутомобила и робе, по земљама регистрације, 2010.¹⁾

	Возила			Роба, t		
	улаз	излаз	транзит – улаз	улаз	излаз	транзит – улаз
Укупно¹⁾	284561	411851	375394	4814000	5696868	5885150
Домаће регистрације	177703	237710	12891	300781	2936692	214582
Стране регистрације	106858	174141	362503	4513219	2760176	5670568
Албанија	32	764	89	512	12697	1688
Аустрија	1195	899	835	20744	6405	10530
Босна и Херцеговина	25440	55265	9882	444130	951181	186575
Бугарска	6859	8223	86789	112223	141162	1347750
Грчка	191	96	17298	2023	1674	291018
Италија	1440	2613	486	23581	14356	4656
Мађарска	9131	6750	11436	158784	82347	180391
Немачка	1962	309	3117	35410	2455	45673
Република Македонија	6177	14148	54989	108081	195287	912802
Румунија	1824	8667	1284	28274	210106	21647
Руска Федерација	379	1780	84	6194	31317	1501
Словачка	1498	652	4276	27224	10122	65484
Словенија	14792	12445	5130	218229	121030	76961
Турска	4212	1596	144476	75281	24037	2177125
Чешка	2460	1634	8999	39974	11781	137403
Украјина	1244	1785	24	24673	29282	463
Хрватска	19559	27330	5522	339011	480099	86458
Република Црна Гора	3473	24267	1460	55116	363034	25278
Шведска	334	192	32	6120	856	367
Остало	4656	4726	6295	2787635	70948	96798

¹⁾ Укупан улаз, излаз и транзит обухвата сва возила с робом која су у посматраном периоду ушла односно изашла из земље у царинском поступку надзора. Подаци о улазу и излазу разликују се од података које објављује статистика спољне трговине, односно података о увозу и извозу. Подаци о извозу односно увозу односе се само на возила с робом за која је у датом периоду у потпуности завршен поступак царинења. Поред других методолошких разлика, статистика спољне трговине за временски интервал обраде користи датум када је извршено царинење робе, а статистика саобраћаја датум преласка возила с робом преко граничног прелаза.

9.11. Улаз и излаз теретних аутомобила, по земљама увовара и истовара, 2010.¹⁾

	Возила		Роба, t	
	улаз	излаз	улаз	излаз
Укупно	284561	411851	4814000	5696868
Европске земље	250410	403905	4388187	5594632
Европска унија	160601	177182	2695320	2283357
Земље Европске уније				
Аустрија	11760	8687	193457	106015
Бугарска	10146	11966	175309	203073
Грчка	8071	7243	157669	124227
Италија	19931	33440	324119	393033
Мађарска	22755	14314	353479	173819
Немачка	19066	24600	328379	255291
Пољска	5968	4212	93229	51714
Румунија	10310	20663	187862	398419
Словенија	22233	18776	345238	191329
Француска	3311	9200	49938	105996
Холандија	5398	3721	99456	38574
Чешка република	7099	5705	128353	82965
Остале земље	14553	14655	258832	158902
Остале европске земље	89809	226723	1692867	3311275
Босна и Херцеговина	28677	78820	608721	1217823
Република Македонија	17552	30369	354582	469197
Руска федерација	3279	16022	55776	272850
Хрватска	32752	28315	550832	584367
Република Црна Гора	2883	53861	35903	630509
Остале земље	4666	19336	87053	136529
Остале земље	34151	7946	425813	102236

¹⁾ Укупан улаз, излаз и транзит обухвата сва возила с робом која су у посматраном периоду ушла односно изашла из земље у царинском поступку надзора. Подаци о улазу и излазу разликују се од података које објављује статистика спољне трговине, односно података о увозу и извозу. Подаци о извозу односно увозу односе се само на возила с робом за која је у датом периоду у потпуности завршен поступак царинења. Поред других методолошких разлика, статистика спољне трговине за временски интервал обраде користи датум када је извршено царинење робе, а статистика саобраћаја датум преласка возила с робом преко граничног прелаза.

9.12. Укупан гранични промет, по месецима, 2010.

	Теретна превозна средства						Роба, t					
	улаз			излаз			улаз			излаз		
	укупно	увоз	транзит	укупно	извоз	транзит	укупно	увоз	транзит	укупно	извоз	транзит
Укупно	658461	282919	375542	851434	475892	375542	10417907	4583686	5834221	12423652	6589431	5834221
Јануар	40806	14954	25852	49081	23229	25852	649948	245464	404484	708794	304310	404484
Фебруар	45381	18777	26604	55255	28651	26604	707227	298406	408821	766595	357774	408821
Март	55046	23351	31695	69482	37787	31695	868307	373321	494986	990673	495687	494986
Април	53749	22726	31023	69906	38883	31023	843177	362430	480747	1018003	537256	480747
Мај	58152	25075	33077	73708	40631	33077	918292	406310	511982	1062835	550853	511982
Јун	58120	24293	33827	77020	43193	33827	924507	391967	532540	1120619	588079	532540
Јул	58495	25145	33350	76634	43284	33350	927633	405904	521729	1106683	584954	521729
Август	52686	24102	28584	68477	39893	28584	835435	393737	441698	1003058	561360	441698
Септембар	55941	24956	30985	73668	42683	30985	886743	409635	477108	1060234	583126	477108
Октобар	63612	28047	35565	83782	48217	35565	1012474	458960	553514	1254267	700753	553514
Новембар	57708	26211	31497	79796	48299	31497	917660	429700	487960	1216711	728751	487960
Децембар	58765	25282	33483	74625	41142	33483	926504	407852	518652	1115180	596528	518652

9.13. Међународни промет робе, по врсти робе и групама земаља утовара и истовара, 2010.¹⁾

y t

	Извоз – групе земаља истовара робе					Увоз – групе земаља утовара робе				
	укупно	земље Европске уније	остале европске земље	земље Блиског истока	остале земље	укупно	земље Европске уније	остале европске земље	земље Блиског истока	остале земље
Укупно	7063240	2408351	4539916	69450	45523	4736635	2334808	1837982	121458	442387
Пољопривредни производи и животиње	1486999	346124	1108198	22340	10337	664433	169516	358142	36234	100541
Живе животиње	36889	13	36263	613	-	1882	699	1182	-	1
Житарице	478724	27037	450656	1031	-	9111	4797	2101	365	1848
Кромпир	12472	-	12472	-	-	4852	2200	2324	54	274
Остало поврће, свеже и смрзнуто, и свеже воће	434724	218817	2036460	10086	2175	305264	79621	118869	31779	74995
Тканине, текстилни производи и вештачка влакна	6463	5256	1060	137	10	29208	12398	3955	3931	8924
Дрво и плута	130930	87124	27176	8789	7841	300598	58602	227747	49	14200
Шећерна репа	362142	-	362142	-	-	-	-	-	-	-
Остали сирови биљни и животињски материјал	24655	7877	14783	1684	311	13518	11199	1964	56	299
Прехрамбени производи и храна за стоку	1723354	441832	1271045	5307	5170	343441	143800	133240	4209	62192
Шећер	241286	123700	117586	-	-	17194	15995	96	373	730
Пића	413041	33892	376673	350	2126	50204	10774	38941	136	353
Кафа и зачини	53698	13055	38477	1247	919	60729	14182	7704	2729	36114
Лако кварљиви прехрамбени производи	71900	1403	69956	300	241	49089	16912	22210	-	9967
Трајни прехрамбени производи, хмељ	436942	61919	371848	1539	1636	97239	52352	34764	971	9152
Животињска храна и отпади прехрамбених производа	327239	109950	216219	1037	33	39197	20968	16646	-	1583
Семе, уља и масноће	179248	97913	80286	834	215	29789	12617	12879	-	4293
Чврста и минерална горива	3554	181	3373	-	-	256411	24031	232380	-	-
Угаљ	2257	181	2076	-	-	23826	21058	2768	-	-
Лигнит и тресет	1297	-	1297	-	-	232585	2973	229612	-	-
Сирова нафта и нафтни производи	150756	26013	124739	-	4	113788	57365	51570	3798	1055
Сирова нафта	8747	-	8747	-	-	-	-	-	-	-
Деривати нафте	115689	19431	96254	-	4	93996	46834	42471	3778	913
Гасови, течни и под притиском	26320	6582	19738	-	-	19792	10531	9099	20	142
Руде и метални отпад	51364	39794	11066	147	357	15403	2341	11281	1115	666
Гвоздена руда	6	-	6	-	-	-	-	-	-	-
Обојени метали и отпад	21720	20888	328	147	357	14221	1744	10696	1115	666
Гвоздени и челични отпад и прашине	29638	18906	10732	-	-	1182	597	585	-	-
Метални производи	665746	485600	171639	4380	4127	508341	240812	227432	12617	27480
Сирово гвожђе, гвоздене легуре, непрочишћен челик	65337	65165	172	-	-	15331	9598	2368	1740	1625
Полупроизводи од ваљаног челика	310217	213648	93023	2923	623	200020	104556	88062	4033	3369
Лимови, жица, материјал за железничке пруге	9272	964	8291	-	17	21269	10006	8985	1096	1182
Челични лим, плоче, обручи и траке	902	230	672	-	-	13669	11303	1434	62	870
Гвоздени и челични одливци и откивци	91926	53304	38149	49	424	96602	38305	46927	3303	8067
Обојени метали	188092	152289	31332	1408	3063	161450	67044	79656	2383	12367
Сирови и прерађени минерали, грађевински материјал	472017	52530	418896	342	249	463500	116253	332331	1573	13343
Песак, шљунак, глина, шљака	52699	2800	49899	-	-	50971	6397	44253	66	255
Со, пирит, сумпор	19446	12660	6786	-	-	43660	4704	37574	-	1382
Остали камен, земља, минерали	91774	6516	85231	24	3	84990	11454	67577	303	5656
Цемент, креч	215692	170	215506	-	16	111537	18944	92190	403	-
Гилс у праху	2	1	1	-	-	21069	3366	17703	-	-
Остали произведени грађевински материјал	92404	30383	61473	318	230	151273	71388	73034	801	6050
Ћубрива	134552	10394	124158	-	-	16663	12906	3274	426	57
Природна и вештачка ђубрива	134552	10394	124158	-	-	16663	12906	3274	426	57

9.13. Међународни промет робе, по врсти робе и групама земаља утовара и истовара, 2010.¹⁾ (наставак)

у т

	Извоз – групе земаља истовара робе					Увоз – групе земаља утовара робе				
	укупно	земље Европске уније	остале европске земље	земље Блиског истока	остале земље	укупно	земље Европске уније	остале европске земље	земље Блиског истока	остале земље
Хемијски производи	727521	298086	424167	2280	2988	878671	604274	186809	20116	67472
Базни хемијски производи	89052	67316	21058	678	-	149591	53417	92902	711	2561
Алуминијски оксиди и хидроксид	69	-	69	-	-	3934	330	3601	-	3
Деривати угља	21891	13191	8629	71	-	43027	35111	827	324	6765
Остали хемијски производи	616509	217579	394411	1531	2988	682119	515416	89479	19081	58143
Машине, транспортни уређаји, готови производи	1647377	707797	882635	34654	22291	1475984	963510	301523	41370	169581
Транспортни уређаји	54734	37788	12548	412	3986	102101	88892	3204	1305	8700
Трактори, пољопривредне машине и уређаји	3114	858	2217	-	39	10705	9543	701	83	378
Остали уређаји, апарати, прикључци, мотори, делови	107374	50787	48752	2523	5312	85881	60806	10756	3002	11317
Метални производи	28694	11330	15868	17	1479	44371	29001	6962	5095	3313
Стакло, производи од стакла, керамичарски производи	794532	229248	564585	154	545	161104	98328	49298	2025	11453
Кожа, тканине и одећа	55131	35381	19329	111	310	55755	27122	2116	13365	13152
Остали готови производи	519944	292008	193079	29579	5278	652684	450280	134989	5275	62140
Остали производи	83854	50397	26257	1858	5342	363383	199538	93497	11220	59128

¹⁾ Према NST/R номенклатури робе

9.14. Транзит, по земљама утовара и истовара робе, број возила, 2010.

Земље утовара	Земље истовара									
	укупно	Албанија	Бугарска	БиХ	Грчка	Република Македонија	Румунија	Турска	Република Црна Гора	остало
Укупно	375394	3071	34754	14645	20320	28312	3309	80005	4251	186727
Аустрија	11709	226	1356	9	3175	1459	1	1787	293	3403
Велика Британија	2254	9	120	8	62	169	-	110	16	1760
Италија	24811	33	20156	7	171	2958	31	-	42	1413
Мађарска	13444	561	1386	176	3753	1726	1	5134	452	255
Немачка	57277	253	1471	17	3461	4857	11	40710	335	6162
Пољска	7074	244	955	86	746	859	-	3767	308	109
Словенија	16850	174	3981	5	4016	4010	61	4214	59	330
Француска	5407	19	472	12	190	291	-	3	34	4386
Холандија	3634	135	358	13	338	1135	14	1247	102	292
Хрватска	7855	118	867	2	370	3902	892	1202	128	374
Чешка	6329	443	824	30	916	779	1	2952	156	228
Остало	218750	856	2808	14280	3122	6167	2297	18879	2326	168015

9.15. Транзит, по земљама утовара и истовара робе, тоне робе, 2010.

Земље утовара	Земље истовара									
	укупно	Албанија	Бугарска	БиХ	Грчка	Република Македонија	Румунија	Турска	Република Црна Гора	остало
Укупно	5885150	50721	539996	270217	310668	463219	62699	1184892	65697	2937041
Аустрија	184403	3072	25672	101	47966	21854	1	65925	4654	15158
Велика Британија	32144	160	1852	93	827	1764	-	24144	223	3081
Италија	375297	544	301498	170	3021	48435	404	18906	724	1595
Мађарска	192485	6537	23129	1179	56455	26761	19	69492	5034	3879
Немачка	876219	5421	23061	211	53246	74269	170	619372	5256	95213
Пољска	99963	3398	17523	1353	10326	14078	-	46819	4898	1568
Словенија	270416	3408	65985	99	61423	67483	927	66137	870	4084
Француска	76983	205	7185	89	3030	3753	1	57478	200	5042
Холандија	58528	2267	6964	200	6603	19108	222	19280	1987	1897
Хрватска	137944	1968	12953	29	6603	68448	16336	22828	1697	7082
Чешка	99298	9195	13314	642	12422	14583	23	43321	2617	3181
Остало	3481470	14546	40860	266051	48746	102683	44596	131190	37537	2795261

9.16. Промет путничких возила, по граничним прелазима, 2010.¹⁾

	Улаз				Изаз			
	укупно	путнички аутомобили	аутобуси	мотоцикли	укупно	путнички аутомобили	аутобуси	мотоцикли
Укупно	6409534	6259071	141328	9135	6152732	6003605	140070	9057
Према Босни и Херцеговини	1886194	1850093	31460	4641	1938980	1902786	31706	4488
Бајина Башта	115736	114307	27	1402	121281	119844	22	1415
Котроман	358258	349549	5505	3204	382441	373778	5622	3041
Увац	341966	338821	3136	9	321933	318700	3222	11
Сремска Рача	186059	173331	12716	12	186244	173775	12462	7
Мали Зворник	359171	352597	6574	-	325272	318515	6757	-
Бадовинци	16550	16082	468	-	27827	27365	462	-
Трбушница	508454	505406	3034	14	573982	570809	3159	14
Према Бугарској	374147	363216	10889	42	326018	316100	9882	36
Вршка Чука	15902	15757	116	29	15606	15457	118	31
Градина	343606	333024	10582	-	295233	285599	9634	-
Рибарци	9444	9374	61	9	9721	9661	58	2
Стрезимировци	5195	5061	130	4	5458	5383	72	3
Према Мађарској	1120871	1089309	31331	231	1028782	998146	30363	273
Бачки Брег	49424	48674	750	-	48063	47170	893	-
Бездан	71145	70725	420	-	66483	66055	428	-
Хоргош	758714	733070	25445	199	633109	609136	23739	234
Келебија	241588	236840	4716	32	281127	275785	5303	39
Према Македонији	548458	531573	16885	-	507887	491282	16605	-
Проход Пчињски	4706	4666	40	-	6493	6442	51	-
Прешево	543752	526907	16845	-	501394	484840	16554	-
Према Румунији	328998	326921	1651	426	311516	309678	1394	444
Мокрање	24886	24820	45	21	21160	21115	41	4
Ђердап	130504	129782	722	-	118569	117942	627	-
Калуђерево	52958	52544	10	404	52998	52559	1	438
Ватин	69779	69089	690	-	69416	68889	527	-
Српска Црња	50871	50686	184	1	49373	49173	198	2
Према Хрватској	1440588	1408835	31574	179	1284625	1252688	31779	158
Батровци	1001184	978105	23070	9	858974	835853	23108	13
Мост Бачка Паланка	198939	195030	3848	61	194464	190389	4017	58
Нештин	18733	16282	2375	76	18097	15704	2324	69
Сот	29285	29244	30	11	29327	29232	81	14
Шид	97877	96150	1705	22	91191	89479	1708	4
Богојево	94570	94024	546	-	92572	92031	541	-
Према Црној Гори	710278	689124	17538	3616	754924	732925	18341	3658
Гостун	470927	459483	9044	2400	511570	499133	10186	2251
Јабуча	67343	66351	938	54	67756	66794	895	67
Мехов Крш	152433	143988	7330	1115	156723	148158	7260	1305
Брњачки Мост	19575	19302	226	47	18875	18840	-	35

¹⁾ Без малограничног промета возила9.17. Промет путника, по врсти путничког возила и граничним прелазима, 2010.¹⁾

	Улаз				Изаз			
	укупно	путнички аутомобили	аутобуси	мотоцикли	укупно	путнички аутомобили	аутобуси	мотоцикли
Укупно	20505656	16041088	4452970	11599	19921720	15451499	4459251	10970
Према Босни и Херцеговини	4557633	3689317	863457	4858	4517686	3646172	866959	4555
Бајина Башта	290961	288095	741	2125	297765	295060	596	2109
Котроман	615668	517324	95646	2698	619835	521672	95750	2413
Увац	725781	654908	70863	9	706596	632232	74352	12
Сремска Рача	764174	398394	365767	13	754378	396587	357783	8
Мали Зворник	1155917	909989	245928	-	1145658	888338	257320	-
Бадовинци	76553	53186	23367	-	67843	47890	19953	-
Трбушница	928579	867421	61145	13	925611	864393	61205	12
Према Бугарској	1746167	1291467	454625	75	1589371	1167921	421392	58
Вршка Чука	54337	49817	4475	45	53100	48443	4609	48
Градина	1627921	1186871	441050	-	1472536	1061994	410542	-
Рибарци	33958	31645	2295	19	34073	31933	2136	4
Стрезимировци	29951	23134	6806	11	29662	25551	4104	7
Према Мађарској	3621548	2664486	956766	296	3467751	2512630	954727	395
Бачки Брег	155419	132842	22577	-	158158	130008	28150	-
Бездан	199489	188168	11321	-	188216	176620	11596	-
Хоргош	2561371	1766766	794354	251	2317762	1545049	772373	340
Келебија	705269	576710	128514	45	803615	660954	142607	54

9.17. Промет путника, по врсти путничког возила и граничним прелазима, 2010.¹⁾ (наставак)

	Улаз				Ислаз			
	укупно	путнички аутомобили	аутобуси	мотоцикли	укупно	путнички аутомобили	аутобуси	мотоцикли
Према Македонији	2292269	1703279	588990	-	2141761	1568246	573515	-
Проход Пчињски	14420	13198	1222	-	19442	17853	1589	-
Прешево	2277849	1690080	587769	-	2122319	1550393	571926	-
Према Румунији	1099273	1032485	66222	566	1026337	970995	54747	595
Мокрање	90116	88137	1947	32	75370	73628	1736	6
Ђердап	395653	371021	24632	-	357376	335961	21415	-
Калуђерево	126641	125823	286	532	126749	126131	32	586
Ватин	305776	273702	32074	-	288986	265328	23658	-
Српска Црња	181087	173803	7283	2	177856	169947	7906	3
Према Хрватској	4785750	3794211	991385	153	4728737	3662606	1066004	127
Батровци	3599407	2782407	816988	12	3593627	2705149	888461	17
Мост Бачка Паланка	466916	382186	84677	53	457160	369445	87666	50
Нештин	38427	14772	23616	39	36771	13913	22822	35
Сот	71628	70765	849	14	69900	67719	2163	18
Шид	339803	290326	49442	36	323022	272900	50116	7
Богојево	269569	253756	15813	-	248257	233480	14777	-
Према Црној Гори	2403016	1865842	531523	5651	2450077	1922930	521908	5240
Гостун	1622735	1307300	311333	4102	1661118	1346795	310856	3467
Јабуча	164358	143482	20815	61	169343	148976	20298	70
Мехов Крш	558315	365747	191173	1395	564561	372187	190754	1620
Брњачки Мост	57608	49313	8201	93	55055	54973	-	82

¹⁾ Без малограничног промета возила

9.18. Регистрована друмска моторна и прикључна возила, 2010.

	Мопеди	Мотоцикли	Путнички аутомобили	Аутобуси	Теретна возила	Радна возила	Друмски тегљачи	Прикључна возила
РЕПУБЛИКА СРБИЈА	8990	28956	1565550	8034	151687	999	11535	34017
СРБИЈА – СЕВЕР	4637	17788	873621	5026	84789	710	6925	14401
Београдски регион	1202	7824	469234	3419	49895	221	3532	6719
Београдска област	1202	7824	469234	3419	49895	221	3532	6719
Регион Војводине	3435	9964	404387	1607	34894	489	3393	7682
Западнобачка област	270	634	32419	115	2557	43	188	490
Јужнобанатска област	600	1584	62287	352	4202	99	406	1071
Јужнобачка област	947	3417	135513	616	13517	149	1518	2905
Севернобанатска област	456	989	29799	120	2126	42	212	550
Севернобачка област	297	1169	39774	126	3282	32	249	709
Средњобанатска област	395	913	37815	126	2708	74	271	718
Сремска област	470	1258	66780	152	6502	50	549	1239
СРБИЈА – ЈУГ	4353	11168	691929	3008	66898	289	4610	19616
Регион Шумадије и Западне Србије	2224	6522	415444	1698	43810	215	3614	11577
Златиборска област	133	524	58323	262	6341	46	733	2005
Колубарска област	167	660	36867	104	4444	38	309	1093
Мачванска област	337	1131	60854	265	6480	40	620	1901
Моравичка област	232	706	47635	244	6188	21	619	1886
Поморавска област	547	1312	47598	192	4375	15	405	1285
Расинска област	228	648	42470	157	4880	8	146	814
Рашка област	229	704	54110	266	4995	21	376	1434
Шумадијска област	351	837	67587	208	6107	26	406	1159
Регион Јужне и Источне Србије	2116	4558	260068	1220	22515	74	965	7986
Борска област	379	692	29113	171	2138	14	85	1072
Браничевска област	328	653	26280	122	2504	6	74	1059
Зајечарска област	178	467	21258	73	1568	8	55	811
Јабланичка област	334	524	37253	196	4452	2	99	1246
Нишавска област	331	940	52831	321	4217	15	167	1067
Пиротска област	160	150	17131	71	1186	11	53	662
Подунавска област	155	659	32953	86	3009	11	192	1119
Пчињска област	220	320	31701	158	2342	7	200	610
Топличка област	31	153	11548	22	1099	-	40	340
Регион Косово и Метохија	13	88	16417	90	573	-	31	53
Косовска област	3	15	5914	29	158	-	-	10
Пећка област	1	12	1412	-	51	-	2	5
Призренска област	1	2	821	-	24	-	1	2
Косовско-митровачка област	-	47	6689	60	311	-	26	32
Косовско-поморавска област	8	12	1581	1	29	-	2	4

Извор: Министарство унутрашњих послова Србије

9.19. Саобраћајне незгоде с настрадалим лицима, 2005–2010.^{1) 2)}

	Укупно	С погинулим	С повређеним	У насељу			Ван насеља		
				свега	с погинулим	с повређеним	свега	с погинулим	с повређеним
2005	12752	765	11987	10941	576	10365	1811	189	1622
2006	13912	808	13104	11842	609	11233	2070	199	1871
2007	16585	861	15724	14180	653	13527	2405	208	2197
2008	16651	820	15831	14275	588	13687	2376	232	2144
2009	15807	734	15073	13594	537	13057	2213	197	2016
2010	14179	593	13586	12264	438	11826	1915	155	1760

¹⁾ Исказане су само саобраћајне незгоде с погинулим, теже или лакше повређеним лицима. Нису укључене незгоде које су за последицу имале само материјалну штету.

²⁾ Као погинула лица исказана су лица умрла непосредно од последица саобраћајне незгоде или у року од 30 дана по њеном збивању.

9.20. Настрала лица у саобраћајним незгодама, 2005–2010.^{1) 2)}

	Укупно	Погинула	Повређена	У насељу			Ван насеља		
				свега	погинула	повређена	свега	погинула	повређена
2005	17713	841	16872	14751	615	14136	2962	226	2736
2006	19305	900	18405	15880	650	15230	3425	250	3175
2007	23163	962	22201	19184	710	18474	3979	252	3727
2008	23172	897	22275	19321	633	18688	3851	264	3587
2009	22320	808	21512	18617	576	18041	3703	232	3471
2010	19982	656	19326	16704	478	16226	3278	178	3100

¹⁾ Исказане су само саобраћајне незгоде с погинулим, теже или лакше повређеним лицима. Нису укључене незгоде које су имале за последицу само материјалну штету.

²⁾ Као погинула лица исказана су лица умрла непосредно од последица саобраћајне незгоде или у року од 30 дана по њеном збивању.

9.21. Саобраћајне незгоде с настрадалим лицима, по месецима, 2010.

	Укупно	С погинулим	С повређеним	У насељу			Ван насеља		
				свега	с погинулим	с повређеним	свега	с погинулим	с повређеним
Укупно	14179	593	13586	12264	438	11826	1915	155	1760
Јануар	697	35	662	589	24	565	108	11	97
Фебруар	564	28	536	470	21	449	94	7	87
Март	885	31	854	780	23	757	105	8	97
Април	1038	38	1000	922	30	892	116	8	108
Мај	1298	46	1252	1124	28	1096	174	18	156
Јун	1282	45	1237	1107	31	1076	175	14	161
Јул	1506	65	1441	1303	45	1258	203	20	183
Август	1574	64	1510	1363	49	1314	211	15	196
Септембар	1394	65	1329	1230	54	1176	164	11	153
Октобар	1401	65	1336	1194	49	1145	207	16	191
Новембар	1386	68	1318	1193	51	1142	193	17	176
Децембар	1154	43	1111	989	33	956	165	10	155

9.22. Саобраћајне незгоде с настрадалим лицима, по данима у недељи, 2010.

	Укупно	С погинулим	С повређеним	У насељу			Ван насеља		
				свега	с погинулим	с повређеним	свега	с погинулим	с повређеним
Укупно	14179	593	13586	12264	438	11826	1915	155	1760
Понедељак	2001	86	1915	1737	64	1673	264	22	242
Уторак	1948	66	1882	1718	48	1670	230	18	212
Среда	1924	74	1850	1713	62	1651	211	12	199
Четвртак	2030	92	1938	1761	70	1691	269	22	247
Петак	2161	85	2076	1871	66	1805	290	19	271
Субота	2244	117	2127	1913	81	1832	331	36	295
Недеља	1871	73	1798	1551	47	1504	320	26	294

9.23. Саобраћајне незгоде с настрадалим лицима, по часовима, 2010.

	Укупно	С погинулим	С повређеним	У насељу			Ван насеља		
				свега	с погинулим	с повређеним	свега	с погинулим	с повређеним
Укупно	14179	593	13586	12264	438	11826	1915	155	1760
00–02 h	621	43	578	522	35	487	99	8	91
02–04	585	30	555	489	22	467	96	8	88
04–06	383	25	358	292	13	279	91	12	79
06–08	739	43	696	608	26	582	131	17	114
08–10	1102	35	1067	976	26	950	126	9	117
10–12	1469	37	1432	1288	30	1258	181	7	174
12–14	1773	66	1707	1576	48	1528	197	18	179
14–16	1703	55	1648	1509	46	1463	194	9	185
16–18	1807	69	1738	1568	51	1517	239	18	221
18–20	1817	81	1736	1559	54	1505	258	27	231
20–22	1256	59	1197	1107	52	1055	149	7	142
22–24 h	924	50	874	770	35	735	154	15	139

9.24. Настрадала лица, према својству учесника у саобраћајној незгоди и годинама старости, 2010.

	Укупно	до 6 год.	7–9	10–14	15–17	18–20	21–24	25–44	45–64	65 и више	Непознато ¹⁾
Укупно	19982	454	442	761	950	1715	2107	6909	4713	1889	42
Возачи	9981	18	50	205	363	746	1082	4273	2508	725	11
Бицикл	1703	17	46	151	89	70	62	340	569	358	1
Бицикл с мотором ²⁾	1178	1	2	39	202	128	97	369	260	79	1
Мотоцикл	1043	-	-	9	45	149	177	546	111	6	-
Трактор	175	-	-	-	2	4	9	34	78	48	-
Путнички аутомобил	5410	-	2	5	23	377	706	2721	1344	223	9
Комби возило	24	-	-	-	1	2	1	10	10	-	-
Аутобус	37	-	-	-	-	-	1	26	9	1	-
Теретно возило	361	-	-	-	-	13	25	211	105	7	-
Специјално и радно возило	15	-	-	-	-	-	3	5	7	-	-
Вучно возило	6	-	-	-	-	1	-	2	3	-	-
Прикључно возило	6	-	-	-	-	1	-	3	1	1	-
Запрежно возило	23	-	-	1	1	1	1	6	11	2	-
Железничко возило	-	-	-	-	-	-	-	-	-	-	-
Тролејбус	-	-	-	-	-	-	-	-	-	-	-
Трамвај	-	-	-	-	-	-	-	-	-	-	-
Остала возила	-	-	-	-	-	-	-	-	-	-	-
Путници	6613	272	161	276	391	776	862	2066	1352	430	27
Бицикл	62	20	9	5	6	2	6	7	6	1	-
Бицикл с мотором ²⁾	192	5	5	18	62	36	18	31	10	6	1
Мотоцикл	232	3	-	10	27	48	48	84	11	1	-
Трактор	132	5	1	4	4	2	7	39	51	19	-
Путнички аутомобил	5244	230	140	216	264	656	711	1706	1019	277	25
Комби возило	36	2	2	1	-	2	5	4	17	3	-
Аутобус	452	3	1	16	20	13	42	107	150	100	-
Теретно возило	187	1	1	5	8	16	22	72	54	7	1
Специјално и радно возило	10	-	-	-	-	-	-	6	3	1	-
Вучно возило	3	-	-	-	-	-	-	1	2	-	-
Прикључно возило	3	-	-	-	-	-	-	-	2	1	-
Запрежно возило	15	2	2	1	-	-	1	2	7	-	-
Железничко возило	9	-	-	-	-	-	-	-	4	5	-
Тролејбус	11	1	-	-	-	-	-	1	3	6	-
Трамвај	25	-	-	-	-	1	2	6	13	3	-
Остала возила	-	-	-	-	-	-	-	-	-	-	-
Пешаци	3387	164	231	280	196	193	163	569	853	734	4
Тераоци стоке	-	-	-	-	-	-	-	-	-	-	-
Јахачи	1	-	-	-	-	-	-	1	-	-	-

1) Странци и слично

2) Мотокултиватори, радне машине и слично

9.25. Возачи који су изазвали саобраћајне незгоде, према годинама старости и вероватним грешкама, 2010.

	Укупно	до 17 год.	18–24	25–34	35–44	45–54	55–64	65 год. и више	Непознато ¹⁾
Укупно	41317	997	6009	11205	8672	6740	4944	2035	715
Непрописна брзина	37	1	11	7	11	1	3	2	1
Неприлагођена брзина	16080	379	2701	4717	3389	2433	1651	625	185
Непрописно претицање	962	32	183	254	171	149	126	39	8
Непрописно обилажење	23	-	5	1	6	5	4	1	1
Непрописно мимоилажење	514	9	69	140	94	117	55	20	10
Непрописно кретање	856	37	107	212	181	132	115	51	21
Непрописно скретање	415	11	44	96	88	70	43	39	24
Непрописно окретање	157	5	36	33	34	17	18	14	-
Непрописна вожња уназад	2553	65	298	692	533	445	373	96	51
Непрописно престројавање	4808	153	486	1340	1064	864	655	221	25
Непоштовање првенства пролаза	6148	112	843	1612	1224	1000	831	468	58
Непрописно заустављање	121	-	16	27	29	22	18	7	2
Непрописно паркирање	10	-	2	4	2	2	-	-	-
Вожња на непрописној удаљености	330	6	46	89	64	51	46	24	4
Нагло успоравање - кочење	1	-	-	-	1	-	-	-	-
Психофизичко стање возача (алкохол)	2823	22	521	771	591	490	336	89	3
Остале грешке возача	5479	165	641	1210	1190	942	670	339	322

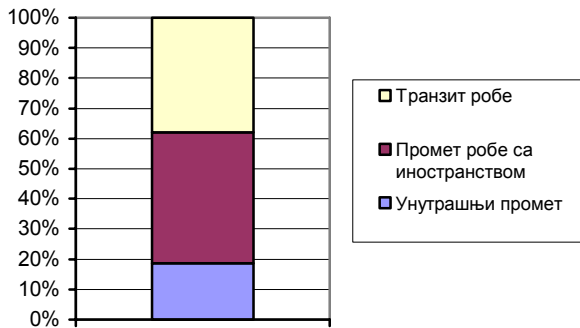
1) Бициклисти, странци и слично

10. УСЛУГЕ У САОБРАЋАЈУ УНУТРАШЊИМ ПЛОВНИМ ПУТЕВИМА

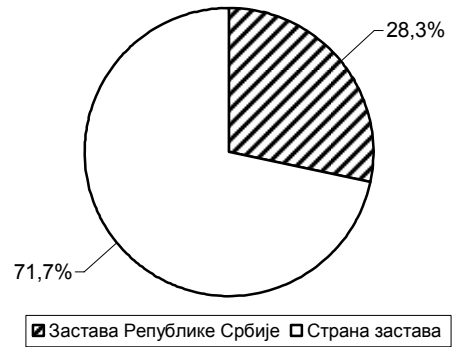
У пловном парку нема пловила које је изграђено током протеклих 10 година.

Укупан промет робе у 2010, у односу на претходну годину, већи је за 16,0%, али је и даље мањи од промета 2008. године за чак 42,2%, што је последица велике економске кризе.

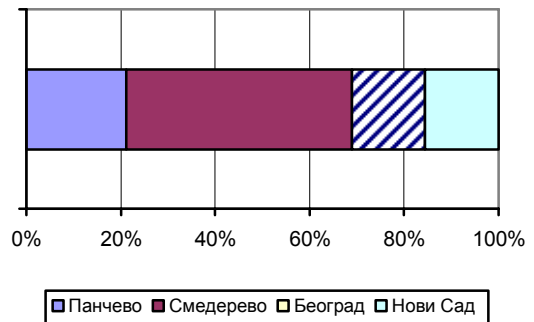
Граф. 10.1. ПРОМЕТ РОБЕ УНУТРАШЊИМ ПЛОВНИМ ПУТЕВИМА, 2010.



Граф. 10.2. ПРОМЕТ РОБЕ С ИНОСТРАНСТВОМ, ПО ЗАСТАВАМА ПЛОВИЛА, 2010.



Граф. 10.3. ПРОМЕТ РОБЕ У ВАЖНИЈИМ ДОМАЋИМ ПРИСТАНИШТИМА, 2010.



10.1. Развој промета у саобраћају унутрашњим пловним путевима, 2005–2010.

Република Србија

	Промет – укупно	Обим промета ¹⁾	Унутрашњи промет, хиљ. t			Промет робе са иностранством, хиљ. t			Транзит робе, хиљ. t
			укупно	утовар	истовар	укупно	извоз	увоз	
2005	15074	9916	10316	5158	5158	4758	1179	3579	4399
2006	13960	9419	9082	4541	4541	4878	1472	3406	4512
2007	14515	10238	8554	4277	4277	5961	1698	4263	5491
2008	14044	9677	8734	4367	4367	5310	1324	3986	6350
2009	6996	5851	2290	1145	1145	4706	1906	2800	5480
2010	8112	6899	2426	1213	1213	5686	2160	3526	4964

¹⁾ Истовар у унутрашњем промету + извоз + увоз.

10.2. Промет робе, по врсти саобраћаја, територији и застави пловила, 2010.

Република Србија

хиљ. t

Република	Застава пловила	Обим промета	Укупан промет	Унутрашњи промет			Промет с иностранством			Транзит робе
				укупно	утовар	истовар	укупно	извоз	увоз	
УКУПНО		6899	8112	2426	1213	1213	5686	2160	3526	4964
Централна Србија		3970	4703	1366	733	633	3337	469	2868	-
АП Војводина		2929	3409	1060	480	580	2349	1691	658	-
АП Косово и Метохија	
Застава Републике Србије		1951	3164	2426	1213	1213	738	356	382	-
Страна застава		4948	-	-	-	-	4948	1804	3144	4964

10.3. Обим промета робе, по врстама саобраћаја и врсти робе, 2010.

Република Србија

y t

	Обим промета	Унутрашњи промет, утовар	Извоз	Увоз
УКУПНО	6899351	1212958	2160163	3526231
Производи пољопривреде, лова и шумарства; рибе и остали производи риболова	1522762	54655	1462399	59708
Житарике	1450057	-	1432727	17330
Шећерна репа	1442	-	1442	-
Производи шумарства и експлоатација шума	2443	655	1788	-
Живе биљке и цвеће	1120	-	1120	-
Остали производи биљног порекла	67700	-	25322	42378
Угаљ и лигнит; сирова нафта и природни гас	297347	27693	15022	254632
Угаљ и лигнит	293165	27693	15022	250450
Природни гас	4182	-	-	4182
Руде метала и остали производи вађења руда и камена; тресет; руде уранијума и торијума	3047524	993409	69529	1984587
Руда гвожђа	1844625	-	10570	1834055
Руде обојених метала (осим уранијума и торијума)	2684	-	-	2684
Минерали (сирови) за хемијску индустрију и индустрију природних ђубрива	55891	-	1052	54839
Со	74623	-	1085	73538
Камен, песак, шљунак, глина, тресет и остали производи вађења руда и камена	1069701	993409	56822	19471
Прехрамбени производи, пића и дуван	1023	-	1023	-
Уља и масти животињског и биљног порекла	1023	-	1023	-
Дрво и производи од дрвета и плуте (осим намештаја); плетени производи од сламе и прућа; дрвењаца; папир и производи од папира, штампани производи и снимљени медији	4275	-	-	4275
Дрвењаца и производи од папира	2534	-	-	2534
Производи издавачке делатности, штампани и репродуковани производи	1741	-	-	1741
Кокс и рафинисани нафтни производи	1102759	191201	250836	660722
Кокс и катран	265030	3179	14733	247118
Течни рафинисани нафтни производи	813744	188022	229770	395952
Гасни, течни или компримовани нафтни производи	21874	-	6333	15541
Чврсти или густе нафтне производи	2111	-	-	2111
Хемикалије, хемијски производи и синтетичка влакна; производи од гуме и пластике; производи нуклеарне индустрије	349797	-	18428	331369
Базни минерални хемијски производи	7054	-	-	7054
Базни органски хемијски производи	3594	-	1998	1596
Азотни производи и ђубрива (осим природних ђубрива)	339149	-	16430	322719
Остали производи од неметалних минерала	28445	-	20276	8169
Стакло, производи од стакла, керамика и производи од порцелана	3651	-	3651	-
Цемент, креч и гипс	2542	-	-	2542
Остали грађевински материјали, прерађени	22252	-	16625	5627
Базни метали; производи од метала, осим машина и опреме	492865	-	295358	197507
Производи црне металургије и феро легура и производи основне обраде гвожђа и челика (осим цеви)	380322	-	210496	169826
Обојени метали и њихови производи	13425	-	8576	4849
Цеви, шупљи профили и сродна опрема	80240	-	69950	10290
Метални производи за грађевинарство	18878	-	6336	12542

10.3. Обим промета робе, по врстама саобраћаја и врсти робе, 2010. (наставка)

Република Србија

y t

	Обим промета	Унутрашњи промет, утовар	Извоз	Увоз
Машине и опрема, на другом месту непоменути; канцеларијске машине и информатичка опрема; електричне машине и електрични апарати, на другом месту непоменути; радио, ТВ и комуникациона опрема; медицински, прецизни и оптички инструменти, ручни сатови и часовници	2455	-	878	1577
Пољопривредне машине	136	-	-	136
Електричне машине и апарати, на другом месту непоменути	732	-	-	732
Остале машине, машине алатљике и делови	1587	-	878	709
Транспортна опрема	3697	-	655	3042
Производи аутомобилске индустрије	779	-	-	779
Остала транспортна опрема	2918	-	655	2263
Намештај; остали индустријски производи, на другом месту непоменути	27802	-	14460	13342
Остали индустријски производи	27802	-	14460	13342
Секундарне сировине; комунални отпацци и остали отпацци	13930	-	9773	4157
Остали отпацци и секундарне сировине	13930	-	9773	4157
Опрема и материјал који се користе у превозу робе	197	-	197	-
Контејнери и замењиви товарни сандуци у употреби, празни	197	-	197	-
Груписана роба: разне врсте робе која се заједно превози	831	-	-	831
Разна груписана роба	831	-	-	831
Роба која се не може идентификовати; роба која из неког разлога не може бити идентификована и према томе не може бити разврстана у једну од група од 01 до 16	1594	-	146	1448
Роба неодређене врсте у контејнерима и измењивим товарним сандуцима	1148	-	146	1002
Остала неоидентификована роба	446	-	-	446
Остала роба, на другом месту непоменути	2048	-	1183	865
Остала роба које се не може класификовати	2048	-	1183	865

10.4. Обим промета робе, по врстама саобраћаја и врсти робе, 2010.

Република Србија

y tkm

	Обим промета	Унутрашњи промет, утовар	Извоз	Увоз
УКУПНО	5441944	165552	2095734	3187858
Производи пољопривреде, лова и шумарства; рибе и остали производи				
риболова	1501389	88	1449264	52037
Житарице	1435339	-	1422599	12740
Кромпир				
Шећерна репа	1096	-	1096	-
Производи шумарства и експлоатација шума	2147	88	2059	-
Живе биљке и цвеће	1157	-	1157	-
Остали производи биљног порекла	61651	-	22353	39298
Риба и остали производи рибарства				
Угаљ и лигнит; сирова нафта и природни гас	240876	6828	9262	224756
Угаљ и лигнит	236465	6828	9262	220375
Сирова нафта				
Природни гас	4381	-	-	4381
Руде метала и остали производи вађења руда и камена; тресет; руде уранијума и торијума	2168244	146765	31059	1990420
Руда гвожђа	1874900	-	9107	1865793
Руде обојених метала (осим уранијума и торијума)	1989	-	-	1989
Минерали (сирови) за хемијску индустрију и индустрију природних ђубрива	35973	-	-	35973
Со	75884	-	902	74982
Камен, песак, шљунак, глина, тресет и остали производи вађења руда и камена	179499	146765	21050	11684
Прехрамбени производи, пића и дуван	1153	-	1153	-
Уља и масти животињског и биљног порекла	1153	-	1153	-
Пиће				
Дрво и производи од дрвета и плуте (осим намештаја); плетени производи од сламе и прућа; дрвењача; папир и производи од папира, штампани производи и снимљени медији	3904	-	-	3904
Производи од дрвета и плуте (осим намештаја)				
Дрвењача и производи од папира	2386	-	-	2386
Производи издавачке делатности, штампани и репродуковани производи	1518	-	-	1518
Кокс и рафинисани нафтни производи	661062	11870	243338	405854
Кокс и катран	185938	842	8980	176116
Течни рафинисани нафтни производи	458311	11028	229459	217824
Гасни, течни или компримовани нафтни производи	16361	-	4899	11462
Чврсти или густни нафтни производи	452	-	-	452

10.4. Обим промета робе, по врстама саобраћаја и врсти робе, 2010. (наставак)

Република Србија

у tkm

	Обим промета	Унутрашњи промет, утовар	Извоз	Увоз
Хемикалије, хемијски производи и синтетичка влакна; производи од гуме и пластике; производи нуклеарне индустрије	333517	-	14758	318759
Базни минерални хемијски производи	8107	-	-	8107
Базни органски хемијски производи	4263	-	2452	1811
Азотни производи и ђубрива (осим природних ђубрива)	321448	-	12307	308841
Фармацеутски и парахемијски производи				
Производи од гуме или пластике				
Остали производи од неметалних минерала	22202	-	15760	6442
Стакло, производи од стакла, керамика и производи од порцелана	2703	-	2703	-
Цемент, креч и гипс	14275	-	13057	1218
Остали грађевински материјали, прерађени	5224	-	-	5224
Базни метали; производи од метала, осим машина и опреме	464999	-	303612	161387
Производи црне металургије и феро легура и производи основне обраде гвожђа и челика (осим цеви)	353534	-	216745	136789
Обојени метали и њихови производи	9958	-	6094	3864
Цеви, шупљи профили и средна опрема	82236	-	73144	9092
Метални производи за грађевинарство	19271	-	7628	11643
Котлови, гвожђарски производи, оружје и муниција и остали производи од метала				
Машине и опрема, на другом месту непоменути; канцеларијске машине и информатичка опрема; електричне машине и електрични апарати, на другом месту непоменути; радио, ТВ и комуникациона опрема; медицински, прецизни и оптички инструменти, ручни сатови и часовници	2862	-	993	1869
Пољопривредне машине	172	-	-	172
Електричне машине и апарат, на другом месту непоменути	1058	-	-	1058
Прецизни и оптички медицински инструменти, ручни сатови и часовници				
Остале машине, машине алатљике и делови	1632	-	993	639
Транспортна опрема	3236	-	741	2495
Производи аутомобилске индустрије	803	-	-	803
Остала транспортна опрема	2433	-	741	1692
Намештај; остали индустријски производи, на другом месту непоменути	27118	-	14352	12766
Остали индустријски производи	27118	-	14352	12766
Секундарне сировине; комунални отпацци и остали отпацци	13712	-	9799	3913
Остали отпацци и секундарне сировине	13712	-	9799	3913
Опрема и материјал који се користе у превозу робе	145	-	145	-
Контејнери и замењиви товарни сандуци у употреби, празни	145	-	145	-
Превезена роба у оквиру пресељења покућства и канцеларијске опреме; пртљаг превезен одвојено од путника; аутомобили превезени ради поправке; остала нетржишна добра, на другом месту непоменути				
Возила на поправци				
Груписана роба: разне врсте робе која се заједно превози	897	-	-	897
Разна груписана роба	897	-	-	897
Роба која се не може идентификовати; роба која из неког разлога не може бити идентификована и према томе не може бити разврстана у једну од група од 01 до 16	1508	-	138	1370
Роба неодређене врсте у контејнерима и измењивим товарним сандуцима	1085	-	138	947
Остала неоидентификована роба	422	-	-	422
Остала роба, на другом месту непоменути	2348	-	1359	989
Остала роба које се не може класификовати	2348	-	1359	989

10.5. Извоз робе, по земљама истовара и врсти робе, 2010.

Република Србија

у t

	Укупно	Аустрија	Бугарска	Мађарска	Немачка	Румунија	Словачка	Хрватска	Украјина	Остале
УКУПНО	2160163	79378	80009	72275	196992	1658161	28766	11462	2088	31032
Производи пољопривреде, лова и шумарства; рибе и остали производи риболова	1462399	13455	32366	2071	41370	1344046	-	1437	1027	26627
Житарнице	1432727	11599	27574	1081	36762	1329811	-	-	1027	24873
Шећерна репа	1442	-	1442	-	-	-	-	-	-	-
Производи шумарства и експлоатација шума	1788	840	-	-	900	48	-	-	-	-
Живе биљке и цвеће	1120	-	-	-	-	1120	-	-	-	-
Остали производи биљног порекла	25322	1016	3350	990	3708	13067	-	1437	-	1754
Угаљ и лигнит; сирова нафта и природни гас	15022	1700	-	4264	-	-	8221	-	-	837
Угаљ и лигнит	15022	1700	-	4264	-	-	8221	-	-	837
Руде метала и остали производи вађења руда и камена; тресет; руде уранијума и торијума	69529	8644	2310	43678	-	3820	-	10025	-	1052
Руда гвожђа	10570	7559	-	3011	-	-	-	-	-	-
Минерали (сирови) за хемијску индустрију и индустрију природних ђубрива	1052	-	-	-	-	-	-	-	-	1052
Со	1085	1085	-	-	-	-	-	-	-	-
Камен, песак, шљунак, глина, тресет и остали производи вађења руда и камена	56822	-	2310	40667	-	3820	-	10025	-	-
Прехрамбени производи, пића и дуван	1023	-	-	-	-	1023	-	-	-	-
Уља и масти животињског и биљног порекла	1023	-	-	-	-	1023	-	-	-	-

10.5. Извоз робе, по земљама истовара и врсти робе, 2010. (наставак)

Република Србија

y t

	Укупно	Аустрија	Бугарска	Мађарска	Немачка	Румунија	Словачка	Хрватска	Украјина	Остале
Кокс и рафинисани нафтни производи	250836	-	6311	8357	-	231316	-	-	-	4852
Кокс и катран	14733	-	-	8357	-	2549	-	-	-	3827
Течни рафинисани нафтни производи	229770	-	6311	-	-	223459	-	-	-	-
Гасни, течни или компримовани нафтни производи	6333	-	-	-	-	5308	-	-	-	1025
Хемикалије, хемијски производи и синтетичка влакна; производи од гуме и пластике; производи нуклеарне индустрије	18428	-	-	7596	5017	5815	-	-	-	-
Базни органски хемијски производи	1998	-	-	-	1998	-	-	-	-	-
Азотни производи и ђубрива (осим природних ђубрива)	16430	-	-	7596	3019	5815	-	-	-	-
Остали производи од неметалних минерала	20276	1920	1325	-	1731	14239	-	-	1061	-
Стакло, производи од стакла, керамика и производи од порцелана	3651	1920	-	-	1731	-	-	-	-	-
Остали грађевински материјали, прерађени	16625	-	1325	-	-	14239	-	-	1061	-
Базни метали; производи од метала, осим машина и опреме	295358	53659	35917	6309	146226	35038	-	-	-	18209
Производи црне металургије и феро легура и производи основне обраде гвожђа и челика (осим цеви)	210496	34108	26402	6309	107358	24972	-	-	-	11347
Обојени метали и њихови производи	8576	-	6724	-	-	1852	-	-	-	-
Цеви, шупљи профили и сродна опрема	69950	19551	2791	-	33767	6979	-	-	-	6862
Метални производи за грађевинарство	6336	-	-	-	5101	1235	-	-	-	-
Машине и опрема, на другом месту непоменуте; канцеларијске машине и информатичка опрема; електричне машине и електрични апарати, на другом месту непоменути; радио, ТВ и комуникациона опрема; медицински, прецизни и оптички инструменти, ручни сатови и часовници	878	-	-	-	878	-	-	-	-	-
Остале машине, машине алатљике и делови	878	-	-	-	878	-	-	-	-	-
Транспортна опрема	655	-	-	-	655	-	-	-	-	-
Остала транспортна опрема	655	-	-	-	655	-	-	-	-	-
Намештај; остали индустријски производи, на другом месту непоменути	14460	-	1780	-	-	12680	-	-	-	-
Остали индустријски производи	14460	-	1780	-	-	12680	-	-	-	-
Секундарне сировине; комунални отпацци и остали отпацци	9773	-	-	-	-	9773	-	-	-	-
Остали отпацци и секундарне сировине	9773	-	-	-	-	9773	-	-	-	-
Опрема и материјал који се користе у превозу робе	197	-	-	-	-	197	-	-	-	-
Контејнери и замењиви товарни сандуци у употреби, празни	197	-	-	-	-	197	-	-	-	-
Роба која се не може идентификовати; роба која из неког разлога не може бити идентификована и према томе не може бити разврстана у једну од група од 01 до 16	146	-	-	-	-	146	-	-	-	-
Роба неодређене врсте у контејнерима и измењивим товарним сандуцима	146	-	-	-	-	146	-	-	-	-
Остала роба, на другом месту непоменута	1183	-	-	-	1115	68	-	-	-	-
Остала роба које се не може класификовати	1183	-	-	-	1115	68	-	-	-	-

10.6. Увоз робе, по земљама истовара и врсти робе, 2010.

Република Србија

y t

	Укупно	Аустрија	Бугарска	Мађарска	Немачка	Румунија	Словачка	Хрватска	Украјина	Остале
УКУПНО	3526231	61558	56075	310389	21809	876113	32640	33760	1736609	397278
Производи пољопривреде, лова и шумарства; рибе и остали производи риболова	59708	-	1499	5552	5104	39981	-	1044	6528	-
Житарнице	17330	-	954	3711	1104	6995	-	1044	3522	-
Остали производи биљног порекла	42378	-	545	1841	4000	32986	-	-	3006	-
Угаљ и лигнит; сирова нафта и природни гас	254632	-	-	95917	4392	6582	8604	-	99466	39671
Угаљ и лигнит	250450	-	-	95917	4392	5045	8604	-	96821	39671
Природни гас	4182	-	-	-	-	1537	-	-	2645	-
Руде метала и остали производи вађења руда и камена; тресет; руде уранијума и торијума	1984587	14090	11328	830	-	240850	-	1079	1459599	256811
Руда гвожђа	1834055	-	8644	-	-	181342	-	-	1413009	231060
Руде обојених метала (осим уранијума и торијума)	2684	-	2684	-	-	-	-	-	-	-
Минерали (сирови) за хемијску индустрију и индустрију природних ђубрива	54839	-	-	-	-	38833	-	-	877	15129
Со	73538	14090	-	-	-	4645	-	1079	45112	8612
Камен, песак, шљунак, глина, тресет и остали производи вађења руда и камена	19471	-	-	830	-	16030	-	-	601	2010
Дрво и производи од дрвета и плуте (осим намештаја); плетени производи од сламе и прућа; дрвењача; папир и производи од папира, штампани производи и снимљени медији	4275	4275	-	-	-	-	-	-	-	-
Дрвењача и производи од папира	2534	2534	-	-	-	-	-	-	-	-
Производи издавачке делатности, штампани и репродуковани производи	1741	1741	-	-	-	-	-	-	-	-

10.6. Увоз робе, по земљама истовара и врсти робе, 2010. (наставка)

Република Србија

y t

	Укупно	Аустрија	Бугарска	Мађарска	Немачка	Румунија	Словачка	Хрватска	Украјина	Остале
Кокс и рафинисани нафтни производи	656792	1000	19651	203164	-	322241	1225	1707	39322	47476
Кокс и катран	245490	1000	1756	125182	-	77643	1225	-	30563	8121
Течни рафинисани нафтни производи	393650	-	17895	74372	-	232714	-	596	8759	38308
Гасни, течни или компримовани нафтни производи	15541	-	-	2610	-	11884	-	-	-	1047
Чврсти или густни нафтни производи	2111	-	-	1000	-	-	-	1111	-	-
Хемикалије, хемијски производи и синтетичка влакна; производи од гуме и пластике; производи нуклеарне индустрије	331369	37693	16313	1008	5457	131650	-	29930	92461	16857
Базни минерални хемијски производи	7054	-	-	-	1998	2496	-	-	2560	-
Базни органски хемијски производи	1596	-	-	-	-	1596	-	-	-	-
Азотни производи и ђубрива (осим природних ђубрива)	322719	37693	16313	1008	3459	127558	-	29930	89901	16857
Остали производи од неметалних минерала	8169	-	2542	-	-	4452	-	-	1175	-
Цемент, креч и гипс	2542	-	2542	-	-	-	-	-	-	-
Остали грађевински материјали, прерађени	5627	-	-	-	-	4452	-	-	1175	-
Базни метали; производи од метала, осим машина и опреме	197507	-	4742	3918	4096	123164	22811	-	29848	8928
Производи црне металургије и феро легура и производи основне обраде гвожђа и челика (осим цеви)	169826	-	1044	1784	1613	115788	15856	-	24813	8928
Обојени метали и њихови производи	4849	-	-	-	-	2322	1493	-	1034	-
Цеви, шупљи профили и сродна опрема	10290	-	2880	-	379	1556	4459	-	1016	-
Метални производи за грађевинарство	12542	-	818	2134	2104	3498	1003	-	2985	-
Машине и опрема, на другом месту непоменуте; канцеларијске машине и информатичка опрема; електричне машине и електрични апарати, на другом месту непоменуте; радио, ТВ и комуникациона опрема; медицински, прецизни и оптички инструменти, ручни сатови и часовници	1577	343	-	-	1140	-	-	-	-	94
Пољопривредне машине	136	-	-	-	136	-	-	-	-	-
Електричне машине и апарати, на другом месту непоменуте	732	-	-	-	732	-	-	-	-	-
Остале машине, машине алатџике и делови	709	343	-	-	272	-	-	-	-	94
Транспортна опрема	3042	-	-	-	1017	401	-	-	1126	498
Производи аутомобилске индустрије	779	-	-	-	263	-	-	-	516	-
Остала транспортна опрема	2263	-	-	-	754	401	-	-	610	498
Намештај; остали индустријски производи, на другом месту непоменуте	13342	-	-	-	-	5082	-	-	6253	2007
Остали индустријски производи	13342	-	-	-	-	5082	-	-	6253	2007
Секундарне сировине; комунални отпаци и остали отпаци	4157	4157	-	-	-	-	-	-	-	-
Остали отпаци и секундарне сировине	4157	4157	-	-	-	-	-	-	-	-
Груписана роба: разне врсте робе која се заједно превози	831	-	-	-	-	-	-	-	831	-
Разна груписана роба	831	-	-	-	-	-	-	-	831	-
Роба која се не може идентификовати; роба која из неког разлога не може бити идентификована и према томе не може бити разврстана у једну од група од 01 до 16	1448	-	-	-	-	1448	-	-	-	-
Роба неодређене врсте у контејнерима и измењивим товарним сандуцима	1002	-	-	-	-	1002	-	-	-	-
Остала неидентификована роба	446	-	-	-	-	446	-	-	-	-
Остала роба, на другом месту непоменута	865	-	-	-	603	262	-	-	-	-
Остала роба које се не може класификовати	865	-	-	-	603	262	-	-	-	-

10.7. Извоз робе, по важнијим пристаништима, 2010.

y t

Из пристаништа	Укупно	Важнија домаћа пристаништа на Дунаву					Остала дунавска пристаништа	Пристаништа, домаћа, вандунавска
		Панчево	Смедерево	Београд	Нови Сад	Прахово		
Укупно	2160163	601227	350371	70006	609071	-	493058	36430
Страна пристаништа на Дунаву								
Галац	25948	-	24691	97	1160	-	-	-
Рени	2372	-	-	1349	1023	-	-	-
Черна вода	10328	6617	-	-	3711	-	-	-
Ђурђу	14374	-	6114	2018	692	-	5550	-
Русе	75966	11227	37242	4015	20111	-	3371	-
Турн Северин	1826	-	-	-	1826	-	-	-
Братислава	13931	-	13931	-	-	-	-	-
Беч	38886	-	36966	-	-	-	1920	-
Дегенсдорф	7175	4552	2623	-	-	-	-	-
Регенсбург	146959	5374	121171	830	10041	-	8804	739
Констанца	928928	220029	16526	25639	366751	-	292065	7918
Остала пристаништа	893470	353428	91107	36058	203756	-	181348	27773

10.8. Увоз робе, по важнијим пристаништима, 2010.

y t

Из пристаништа За пристаниште	Укупно	Важнија домаћа пристаништа на Дунаву					Остала дунавска пристаништа	Пристаништа, домаћа, вандунавска
		Панчево	Смедерево	Београд	Нови Сад	Прахово		
Укупно	3526231	172203	2119234	164474	234608	222642	434737	178333
Страна пристаништа на Дунаву								
Галац	105375	-	580	-	8397	96398	-	-
Исмаил	1042	-	-	-	-	-	1042	-
Рени	58546	6632	21380	2255	13642	-	14637	-
Километар 90	1663158	32302	1447693	75214	20123	-	87826	-
Русе	25328	17895	-	-	-	-	7433	-
Турн Северин	69625	22817	-	-	996	1022	10598	34192
Будимпешта	23447	-	23447	-	-	-	-	-
Братислава	32640	-	32640	-	-	-	-	-
Комарно	85257	-	79251	-	-	6006	-	-
Линц	39316	-	28225	11091	-	-	-	-
Регенсбург	12754	1998	2012	965	-	2928	4851	-
Констанца	388181	3075	230445	7184	48837	41671	39774	17195
Остала пристаништа	1021562	87484	253561	67765	142613	74617	268576	126946

10.9. Транзит робе, по земљама истовара и утовара, 2010.

y t

	Укупно	Аустрија	Бугарска	БиХ	Мађарска	Немачка	Румунија	Словачка	Хрватска	Украјина	Остало
Укупно	4964275	1534062	196703	37421	776002	239629	2097737	61517	4860	6277	10067
Аустрија	99893	-	26977	-	-	-	71699	-	1217	-	-
Бугарска	280482	80602	-	-	44992	130459	-	22684	-	-	1745
Босна и Херцеговина	13855	-	-	-	1559	3020	6489	-	-	-	2787
Мађарска	1759309	-	88089	-	1005	1006	1662984	-	-	5272	953
Немачка	98895	-	73183	-	-	-	25024	-	688	-	-
Румунија	988792	269934	-	14701	572188	94873	-	31287	2955	-	2854
Словачка	258704	-	248	-	-	-	258456	-	-	-	-
Хрватска	88120	930	4947	-	11801	-	69437	-	-	1005	-
Украјина	1365346	1179461	-	21883	144457	10271	-	7546	-	-	1728
Остале земље	2463	2135	328	-	-	-	-	-	-	-	-

10.10. Извоз робе, по земљама истовара и заставама превозилаца, 2010.

y t

Заставе превозилаца	Укупно	Аустрија	Бугарска	БиХ	Мађарска	Немачка	Румунија	Словачка	Хрватска	Украјина	Остало
Промет са иностранством	2160163	80130	80009	4248	72275	197731	1659711	28766	12487	2088	22718
Застава Републике Србије	356510	-	9265	837	24369	3191	297369	-	2851	1061	17567
Страна застава	1803653	80130	70744	3411	47906	194540	1362342	28766	9636	1027	5151
Аустрија	40319	2131	-	-	-	1962	36226	-	-	-	-
Бугарска	149530	5761	26130	-	-	15604	99743	213	-	1027	1052
Босна и Херцеговина	932	-	-	-	-	-	932	-	-	-	-
Мађарска	61764	5571	1244	-	17811	5057	32081	-	-	-	-
Молдавија	187693	596	-	-	-	1069	186028	-	-	-	-
Немачка	112254	15589	-	-	990	36280	51617	4999	1025	-	1754
Румунија	616183	6365	16346	-	18287	28035	535084	5053	4668	-	2345
Русија	616	-	-	-	-	-	616	-	-	-	-
Словачка	74217	8328	-	-	-	23572	39480	2837	-	-	-
Холандија	129417	21908	-	-	-	71988	33845	1676	-	-	-
Хрватска	64214	3626	3041	-	-	6317	46217	1070	3943	-	-
Украјина	273743	9239	23082	-	10818	925	216761	12918	-	-	-
Остале земље	92771	1016	901	3411	-	3731	83712	-	-	-	-

10.11. Увоз робе, по земљама истовара и заставама превозилаца, 2010.

y t

Заставе превозилаца	Укупно	Аустрија	Бугарска	БиХ	Мађарска	Немачка	Румунија	Словачка	Хрватска	Украјина	Остало
Промет са иностранством	3526231	61558	56075	21006	313216	21809	876113	32640	33760	1736609	373445
Застава Републике Србије	382040	-	11588	-	23516	-	25302	-	1111	16054	304469
Страна застава	3144191	61558	44487	21006	289700	21809	850811	32640	32649	1720555	68976
Аустрија	25916	343	5372	-	950	-	15174	-	596	-	3481
Бугарска	263510	5780	20649	-	10840	29	46877	2724	-	172629	3982
Босна и Херцеговина	6666	-	-	5371	-	-	-	-	-	1295	-
Мађарска	18731	2150	-	-	14527	1000	-	-	-	-	1054
Молдавија	171812	-	2238	-	-	-	27489	-	11468	130617	-
Немачка	140693	11163	1239	-	38083	10482	57223	748	7793	6745	7217
Румунија	798174	8084	14989	1295	109448	1447	588892	-	6083	23147	44789
Русија	40563	4450	-	-	-	-	6937	12845	-	16331	-
Словачка	23906	7774	-	-	-	8851	7185	-	-	-	96
Холандија	218476	4330	-	14340	8492	-	63387	-	6709	120080	1138
Хрватска	1355295	17484	-	-	97466	-	24720	15120	-	1193286	7219
Украјина	80449	-	-	-	9894	-	12927	1203	-	56425	-
Остале земље	3526231	61558	56075	21006	313216	21809	876113	32640	33760	1736609	373445

10.12. Промет робе у важнијим пристаништима, 2010.

y t

	Укупно	Београд	Нови Сад	Ковин	Панчево	Прахово	Сремска Митровица	Смедерево	Остала домаћа пристаништа
УКУПНО	8112311	896692	903226	265735	1224066	200713	64901	2782654	1774324
Унутрашњи промет	2425917	477928	99591	260728	254743	-	44733	126631	1161563
Утовар	1212957	5712	36355	176258	179337	-	5117	-	810179
Производи пољопривреде, лова и шумарства; рибе и остали производи риболова	655	-	-	-	-	-	-	-	655
Производи шумарства и експлоатације шума	655	-	-	-	-	-	-	-	655
Угаљ и лигнит; сирова нафта и природни гас	27693	-	-	27693	-	-	-	-	-
Угаљ и лигнит	27693	-	-	27693	-	-	-	-	-
Руде метала и остали производи вађења руда и камена; тресет; руде уранијума и торијума	993408	5712	27670	148565	-	-	5117	-	806345
Камен, песак, шљунак, глина, тресет и остали производи вађења руда и камена	993408	5712	27670	148565	-	-	5117	-	806345
Кокс и рафинисани нафтни производи	191201	-	8685	-	179337	-	-	-	3179
Кокс и катран	3179	-	-	-	-	-	-	-	3179
Течни рафинисани нафтни производи	188022	-	8685	-	179337	-	-	-	-
Истовар	1212960	472216	63236	84470	75406	-	39616	126631	351386
Производи пољопривреде, лова и шумарства; рибе и остали производи риболова	655	-	655	-	-	-	-	-	-
Производи шумарства и експлоатације шума	655	-	655	-	-	-	-	-	-
Угаљ и лигнит; сирова нафта и природни гас	27693	-	-	-	-	-	-	-	27693
Угаљ и лигнит	27693	-	-	-	-	-	-	-	27693
Руде метала и остали производи вађења руда и камена; тресет; руде уранијума и торијума	993411	460297	8115	84470	72290	-	39616	8110	320514
Камен, песак, шљунак, глина, тресет и остали производи вађења руда и камена	993411	460297	8115	84470	72290	-	39616	8110	320514
Кокс и рафинисани нафтни производи	191201	11919	54466	-	3116	-	-	118521	3179
Кокс и катран	3179	-	-	-	-	-	-	-	3179
Течни рафинисани нафтни производи	188022	11919	54466	-	3116	-	-	118521	-
Међународни промет	5686394	418764	803635	5007	969323	200713	20168	2656023	612761
Извоз	2160163	72927	619837	1697	743394	-	16555	352041	353712
Производи пољопривреде, лова и шумарства; рибе и остали производи риболова	1462399	58946	585922	-	501278	-	1805	17454	296994
Житарице	1432727	57855	570713	-	498521	-	1805	15714	288119
Шећерна репа	1442	-	1442	-	-	-	-	-	-
Производи шумарства и експлоатације шума	1788	48	-	-	-	-	-	1740	-
Живе биљке и цвеће	1120	-	1120	-	-	-	-	-	-
Остали производи биљног порекла	25322	1043	12647	-	2757	-	-	-	8875
Угаљ и лигнит; сирова нафта и природни гас	15022	-	-	837	-	-	-	14185	-
Угаљ и лигнит	15022	-	-	837	-	-	-	14185	-
Руде метала и остали производи вађења руда и камена; тресет; руде уранијума и торијума	69529	3396	3820	860	-	-	-	14878	46575
Руда гвожђа	10570	-	-	-	-	-	-	7794	2776
Минерали (сирови) за хемијску индустрију и индустрију природних ђубрива	1052	-	-	-	-	-	-	-	1052
Со	1085	1085	-	-	-	-	-	-	-
Камен, песак, шљунак, глина, тресет и остали производи вађења руда и камена	56822	2311	3820	860	-	-	-	7084	42747

10.12. Промет робе у важнијим пристаништима, 2010. (наставак)

	y t								
	Укупно	Београд	Нови Сад	Ковин	Панчево	Прахово	Сремска Митровица	Смедерево	Остала домаћа пристаништа
Прехрамбени производи, пића и дуван	1023	-	1023	-	-	-	-	-	-
Уља и масти животињског и биљног порекла	1023	-	1023	-	-	-	-	-	-
Кокс и рафинисани нафтни производи	250836	-	15197	-	221041	-	-	13573	1025
Кокс и катран	14733	-	1160	-	-	-	-	13573	-
Течни рафинисани нафтни производи	229770	-	14037	-	215733	-	-	-	-
Гасни, течни или компримовани нафтни производи	6333	-	-	-	5308	-	-	-	1025
Хемикалије, хемијски производи и синтетичка влакна; производи од гуме и пластике; производи нуклеарне индустрије	18428	97	-	-	17737	-	-	594	-
Базни органски хемијски производи	1998	-	-	-	1998	-	-	-	-
Азотни производи и ђубрива (осим природних ђубрива)	16430	97	-	-	15739	-	-	594	-
Остали производи од неметалних минерала	20276	863	8772	-	1789	-	-	5201	3651
Стакло, производи од стакла, керамика и производи од порцелана	3651	-	-	-	-	-	-	-	3651
Остали грађевински материјали, прерађени	16625	863	8772	-	1789	-	-	5201	-
Базни метали; производи од метала, осим машина и опреме	295358	1479	-	-	-	-	5059	286156	2664
Производи црне металургије и феро легура и производи основне обраде гвожђа и челика (осим цеви)	210496	1349	-	-	-	-	-	208395	752
Обојени метали и њихови производи	8576	-	-	-	-	-	-	7403	1173
Цеви, шупљи профили и сродна опрема	69950	-	-	-	-	-	5059	64152	739
Метални производи за грађевинарство	6336	130	-	-	-	-	-	6206	-
Машине и опрема, на другом месту непоменуте; канцеларијске машине и информатичка опрема; електричне машине и електрични апарати, на другом месту непоменуте; радио, ТВ и комуникациона опрема; медицински, прецизни и оптички инструменти, ручни сатови и часовници	878	-	-	-	878	-	-	-	-
Остале машине, машине алатљике и делови	878	-	-	-	878	-	-	-	-
Транспортна опрема	655	-	-	-	655	-	-	-	-
Остала транспортна опрема	655	-	-	-	655	-	-	-	-
Намештај; остали индустријски производи, на другом месту непоменуте	14460	2636	1464	-	-	-	9691	-	669
Остали индустријски производи	14460	2636	1464	-	-	-	9691	-	669
Секундарне сировине; комунални отпаци и остали отпаци	9773	4415	3339	-	-	-	-	-	2019
Остали отпаци и секундарне сировине	9773	4415	3339	-	-	-	-	-	2019
Опрема и материјал који се користе у превозу робе	197	197	-	-	-	-	-	-	-
Контејнери и замењиви товарни сандуци у употреби, празни	197	197	-	-	-	-	-	-	-
Роба која се не може идентификовати; роба која из неког разлога не може бити идентификована и према томе не може бити разврстана у једну од група од 01 до 16	146	146	-	-	-	-	-	-	-
Роба неодређене врсте у контејнерима и измењивим товарним сандуцима	146	146	-	-	-	-	-	-	-
Остала роба, на другом месту непоменута	1183	752	300	-	16	-	-	-	115
Остала роба које се не може класификовати	1183	752	300	-	16	-	-	-	115
Увоз	3526231	345837	183798	3310	225929	200713	3613	2303982	259049
Производи пољопривреде, лова и шумарства; рибе и остали производи риболова	59708	1437	11616	-	4006	-	-	3522	39127
Житарице	17330	1437	2146	-	-	-	-	3522	10225
Остали производи биљног порекла	42378	-	9470	-	4006	-	-	-	28902
Угаљ и лигнит; сирова нафта и природни гас	254632	27788	10602	-	3659	36593	-	117439	58551
Угаљ и лигнит	250450	24626	9582	-	3659	36593	-	117439	58551
Природни гас	4182	3162	1020	-	-	-	-	-	-
Руде метала и остали производи вађења руда и камена; тресет; руде уранијума и торијума	1984587	64302	7541	3310	2474	53335	-	1838062	15563
Руда гвожђа	1834055	-	954	1610	1597	-	-	1828852	1042
Руде обојених метала (осим уранијума и торијума)	2684	-	-	-	-	-	-	2684	-
Минерали (сирови) за хемијску индустрију и индустрију природних ђубрива	54839	-	-	-	877	53335	-	627	-
Со	73538	61332	6587	-	-	-	-	5619	-
Камен, песак, шљунак, глина, тресет и остали производи вађења руда и камена	19471	2970	-	1700	-	-	-	280	14521

10.12. Промет робе у важнијим пристаништима, 2010. (наставак)

y t

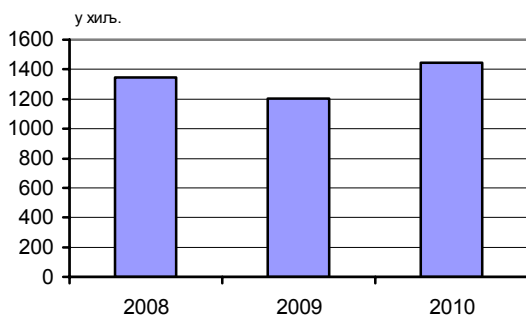
	Укупно	Београд	Нови Сад	Ковин	Панчево	Прахово	Сремска Митровица	Смедерево	Остала домаћа пристаништа
Дрво и производи од дрвета и плуте (осим намештаја); плетени производи од сламе и прућа; дрвењача; папир и производи од папира, штампани производи и снимљени медији	4275	4275	-	-	-	-	-	-	-
Дрвењача и производи од папира	2534	2534	-	-	-	-	-	-	-
Производи издавачке делатности, штампани и репродуковани производи	1741	1741	-	-	-	-	-	-	-
Кокс и рафинисани нафтни производи	660722	221297	56158	-	127347	9440	-	230933	15547
Кокс и катран	247118	6594	858	-	-	1991	-	229834	7841
Течни рафинисани нафтни производи	395952	201486	54253	-	127347	5172	-	1099	6595
Гасни, течни или компримовани нафтни производи	15541	12217	1047	-	-	2277	-	-	-
Чврсти или густни нафтни производи	2111	1000	-	-	-	-	-	-	1111
Хемикалије, хемијски производи и синтетичка влакна; производи од гуме и пластике; производи нуклеарне индустрије	331369	-	95473	-	41246	-	-	75180	119470
Базни минерални хемијски производи	7054	-	-	-	1998	-	-	878	4178
Базни органски хемијски производи	1596	-	1596	-	-	-	-	-	-
Азотни производи и ђубрива (осим природних ђубрива)	322719	-	93877	-	39248	-	-	74302	115292
Остали производи од неметалних минерала	8169	-	-	-	1175	-	-	4452	2542
Цемент, креч и гипс	2542	-	-	-	-	-	-	-	2542
Остали грађевински материјали, прерађени	5627	-	-	-	1175	-	-	4452	-
Базни метали; производи од метала, осим машина и опреме	197507	12538	985	-	43480	99132	3613	32001	5758
Производи црне металургије и феро легура и производи основне обраде гвожђа и челика (осим цеви)	169826	7921	985	-	37488	96810	3613	21965	1044
Обојени метали и њихови производи	4849	-	-	-	1034	2322	-	1493	-
Цеви, шупљи профили и сродна опрема	10290	379	-	-	1055	-	-	4960	3896
Метални производи за грађевинарство	12542	4238	-	-	3903	-	-	3583	818
Машине и опрема, на другом месту непоменути; канцеларијске машине и информатичка опрема; електричне машине и електрични апарати, на другом месту непоменути; радио, ТВ и комуникациона опрема; медицински, прецизни и оптички инструменти, ручни сатови и часовници	1577	-	-	-	-	94	-	136	1347
Пољопривредне машине	136	-	-	-	-	-	-	136	-
Електричне машине и апарати, на другом месту непоменути	732	-	-	-	-	-	-	-	732
Остале машине, машине алатљике и делови	709	-	-	-	-	94	-	-	615
Транспортна опрема	3042	29	-	-	211	2119	-	263	420
Производи аутомобилске индустрије	779	-	-	-	211	305	-	263	-
Остала транспортна опрема	2263	29	-	-	-	1814	-	-	420
Намештај; остали индустријски производи, на другом месту непоменути	13342	6870	1423	-	2331	-	-	1994	724
Остали индустријски производи	13342	6870	1423	-	2331	-	-	1994	724
Секундарне сировине	4157	4157	-	-	-	-	-	-	-
Остали отпацци и секундарне сировине	4157	4157	-	-	-	-	-	-	-
Груписана роба: разне врсте робе која се заједно превози	831	831	-	-	-	-	-	-	-
Разна груписана роба	831	831	-	-	-	-	-	-	-
Роба која се не може идентификовати; роба која из неког разлога не може бити идентификована и према томе не може бити разврстана у једну од група од 01 до 16	1448	1448	-	-	-	-	-	-	-
Роба неодређене врсте у контејнерима и измењивим товарним сандуцима	1002	1002	-	-	-	-	-	-	-
Остала неидентификована роба	446	446	-	-	-	-	-	-	-
Остала роба, на другом месту непоменути	865	865	-	-	-	-	-	-	-
Остала роба која се не може класификовати	865	865	-	-	-	-	-	-	-

11. УСЛУГЕ У ВАЗДУШНОМ САОБРАЋАЈУ

Од три аеродрома која су званично у поседу Републике Србије, само се на два (Београд и Ниш) прати промет авиона, путника и робе. Приштински аеродром је под надлежношћу КФОР-а, па Републички завод за статистику не добија информације о промету авиона, путника и робе.

Број авиона отпремљених са ова два аеродрома у 2010. години, у односу на 2009. годину, већи је за 15%. У ваздушном саобраћају приметан је раст отпремљених домаћих авиона, а смањење броја отпремљених домаћих авиона у међународном саобраћају износи 3,3%. Број отпремљених страних авиона већи је за 36,6% у односу на претходну годину.

Граф. 11.1. ОТПУТОВАЛИ ПУТНИЦИ СА ДОМАЋИХ АЕРОДРОМА, 2008, 2009, 2010.



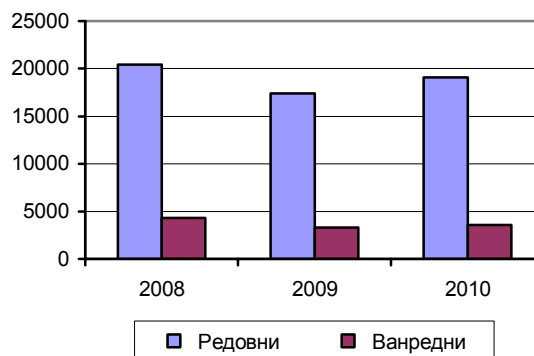
Обим промета путника у ваздушном саобраћају повећан је у 2010. за 16,9% у односу на 2009. годину. Број путника отпутовалих домаћим авионима у међународном саобраћају већи је за 22,8%. Број путника отпутовалих страним авионима већи је за 17,8%.

Обим промета терета у 2010, у односу на 2009, је повећан за 9,1%. Обим промета у међународном саобраћају је већи за 1,5%. Промет терета обављен страним авионима већи је за 79,7%. Сезонске осцилације знатно су израженије код промета путника него код промета терета.

Знатно већи промет путника и робе у 2010. години био је на аеродрому Београд, у односу на аеродром Ниш.

Међународни саобраћај се у 46,1% случајева обавља авионима домаћих авио-компанија, а од страних најзаступљеније су: Lufthansa, Montenegro Airlines и Austrian Airlines.

Граф. 11.2. ОТПРЕМЉЕНИ АВИОНИ СА ДОМАЋИХ АЕРОДРОМА, 2008, 2009, 2010.



Домаћи авиони највећи промет путника и робе остварују у земљама ЕУ (Немачкој, Швајцарској, Француској и Великој Британији), као и у Црној Гори, док је највећи промет робе остварен са Немачком.

11.1. Развој ваздушног промета на домаћим аеродромима, 2005–2010.

	Промет авиона, путника и терета														Запослени		
	отпремљени авиони				обим промета путника, хиљ.						обим промета терета, t ¹⁾						
	укупно	домаћи авиони		страни авиони	укупно	домаћим авионима			страним авионима		укупно	домаћим авионима				страним авионима	
		домаћи саобраћај	међународни саобраћај			домаћи саобраћај, отпутовали	међународни саобраћај, отпутовали	приспели	отпутовали	приспели		домаћи саобраћај, отпремљен	међународни саобраћај, отпремљен	приспео		отпремљен	приспео
2005 ²⁾	19069	4119	8758	6792	1825	228	499	505	302	291	8889	433	2139	2275	1092	2950	900
2006 ²⁾	21515	2458	10948	8109	2149	116	598	610	417	408	9146	271	1801	2151	1374	3549	774
2007 ²⁾	22236	399	11779	10058	2551	-	669	679	604	599	9014	-	1709	1745	1290	4270	749
2008 ²⁾	24768	158	14225	10395	2694	-	708	712	637	637	9421	-	1796	1806	1207	4612	578
2009 ²⁾	19654	48	10497	9109	2401	-	543	548	661	650	7688	-	1151	1316	1338	3883	588
2010 ²⁾	22661	73	10148	12440	2806	-	667	588	779	772	8385	-	1168	1210	2405	3602	536

¹⁾ Подаци се односе на промет робе и поште.

²⁾ Подаци не обухватају промет ваздушног саобраћаја на АП Косово и Метохија.

11.2. Средства аеродрома, 2010.

	Полетно-слетне стазе			Средства за рад на платформама						Радне машине и возила			
	димензије		врста подлоге	аутобуси на аеродрому	возила за снабдевање catering	вучна возила (трактори)	аутолифтови cargo платформе	ступенице за путнике	колица за превоз пртљага	ватрогасна возила	снегочистачи	агрегати	аутоцистерне и теретни аутомобили
	дужина	ширина											
Београд	3400	60	бетон / асфалт	10	-	38	24	11	350	5	11	27	68
Ниш	2500	45	асфалт / бетон	-	-	2	1	7	14	3	4	2	-

11.3. Промет авиона домаћих и страних компанија на домаћим аеродромима, 2010.¹⁾

	Отпремљени авиони		Путници					Роба, t					Пошта, t	
	редовни саобраћај	ванредни саобраћај	отпутовали		приспели		транзитни	отпремљена		приспела		транзитна	отпремљена	приспела
			редовни саобраћај	ванредни саобраћај	редовни саобраћај	ванредни саобраћај		редовни саобраћај	ванредни саобраћај	редовни саобраћај	ванредни саобраћај			
Република Србија														
Укупно	19081	3580	1271334	173929	1268245	91493	1728	2305	860	4066	195	-	408	551
Домаћи саобраћај	43	30	-	62	-	80	1	-	-	-	-	-	-	-
Међународни саобраћај	19038	3550	1271334	173867	1268245	91413	1727	2305	860	4066	195	-	408	551
Домаћи авиони	7997	2151	501064	164915	505205	82801	24	823	10	970	7	-	335	233
Страни авиони	11041	1399	770270	8952	763040	8612	1703	1482	850	3096	188	-	73	318
Београд														
Свега	18727	3375	1259917	173265	1257383	90878	1728	2305	860	4066	195	-	408	551
Домаћи саобраћај	43	-	-	49	-	68	1	-	-	-	-	-	-	-
Међународни саобраћај	18684	3375	1259917	173216	1257383	90810	1727	2305	860	4066	195	-	408	551
Домаћи авиони	7997	2127	501064	164797	505205	82713	24	823	10	970	7	-	335	233
Страни авиони	10687	1248	758853	8419	752178	8097	1703	1482	850	3096	188	-	73	318
Adria Airways	223	8	5978	283	5570	133	88	2	-	21	-	-	-	1
Aegean Airlines	296	-	16699	-	17351	-	-	-	-	-	-	-	-	-
Atlasjet	57	1	10117	228	10125	106	-	-	-	-	1	-	-	-
Aeroflot	361	1	35367	-	34018	-	-	55	-	295	-	-	-	8
Al Italia	337	-	32764	-	34542	-	-	1	-	36	-	-	-	-
Air France	352	3	32402	276	31342	260	94	46	-	17	-	-	2	53
Air Baltic	61	-	3190	-	3124	-	-	3	-	2	-	-	-	-
Austrian Airlines	846	1	57211	9	52017	-	-	100	-	357	-	-	57	61
Aero Svit Airlines	150	-	3276	-	3169	23	773	1	-	7	-	-	-	1
British Airways	309	1	25042	72	23271	-	-	-	-	74	-	-	-	5
Cityline	257	3	-	-	-	-	-	154	1	802	3	-	-	-
Симбер Стерлинг	-	-	-	-	-	-	-	-	-	-	-	-	-	-
Air	76	-	6130	-	7099	-	-	-	-	-	-	-	-	-
Solinar	479	-	-	-	-	-	-	47	-	416	-	-	-	1
Lufthansa	1719	2	148948	-	146389	-	-	241	184	339	-	-	-	62
JP B&H Airlines	180	-	2966	-	3108	-	-	-	-	-	-	-	-	-

¹⁾ Подаци не обухватају промет ваздушног саобраћаја на АП Косово и Метохија.

11.3. Промет авиона домаћих и страних компанија на домаћим аеродромима, 2010. ¹⁾ (наставак)

	Отпремљени авиони		Путници						Роба, t					Пошта, t	
	редовни саобраћај	ванредни саобраћај	отпутовали		приспели		транзитни	отпремљена		приспела		транзитна	отпремљена	приспела	
			редовни саобраћај	ванредни саобраћај	редовни саобраћај	ванредни саобраћај		редовни саобраћај	ванредни саобраћај	редовни саобраћај	ванредни саобраћај				
LOTUS Air	16	-	2526	-	2613	-	-	-	-	-	-	-	-	-	
Swiss I.A.Ltd.	376	-	52431	-	53114	-	124	-	302	-	-	-	-	33	
Spanair	148	-	11687	-	11596	-	1	-	10	-	-	-	-	-	
CSA	591	5	20513	170	20460	164	81	8	108	2	-	4	18		
Montenegro Airlines	1603	9	107925	316	111241	607	139	-	64	-	-	-	-		
Niki Luftfahrt	286	-	17387	-	17429	-	-	-	10	-	-	-	-		
Koralblue	51	1	8386	-	8432	137	-	-	-	-	-	-	-		
Polskie Linie Lot	207	2	7176	46	7017	65	5	-	19	-	-	4	28		
Tunis AIR	74	1	5541	130	5633	13	-	-	3	-	-	-	-		
Malev	334	-	11240	-	11546	-	-	-	-	-	-	-	26		
Wizz Air	180	2	24995	129	24968	110	-	-	-	-	-	-	-		
Tarom	210	-	5429	-	5383	-	-	-	3	-	-	-	-		
Germanwings	336	1	38286	106	37751	111	-	-	-	-	-	-	-		
Norwegian Airl	127	-	18743	-	19558	-	-	-	-	-	-	-	-		
Nouvelair Tunisie	49	-	6547	-	6547	-	-	-	-	-	-	-	-		
Gaspromavia	29	7	2538	157	2260	91	-	-	1	-	-	-	-		
Turkish Airlines	361	5	37270	61	35443	57	482	-	211	-	-	-	21		
Остали страни	6	1195	143	6436	142	6220	-	657	-	183	-	-	-		
Ниш															
Свега	354	205	11471	664	10862	615	-	-	-	-	-	-	-	-	
Домаћи саобраћај	-	30	-	13	-	12	-	-	-	-	-	-	-	-	
Међународни саобраћај	354	175	11417	651	10862	603	-	-	-	-	-	-	-	-	
Домаћи авиони	-	24	-	118	-	88	-	-	-	-	-	-	-	-	
Страни авиони	354	151	11417	533	10862	515	-	-	-	-	-	-	-	-	
Atlas Jet	-	4	-	358	-	260	-	-	-	-	-	-	-	-	
Aviogonex	-	1	-	85	-	-	-	-	-	-	-	-	-	-	
Jat Airways	-	4	-	-	-	59	-	-	-	-	-	-	-	-	
Wind Jet	66	-	3023	-	2620	-	-	-	-	-	-	-	-	-	
Montenegro Airlines	288	-	8385	-	8232	-	-	-	-	-	-	-	-	-	
Mishelin	-	3	-	29	-	25	-	-	-	-	-	-	-	-	
Belvia	-	1	-	-	-	29	-	-	-	-	-	-	-	-	
Biz Jet	-	3	-	12	-	15	-	-	-	-	-	-	-	-	
Flytirol	-	5	-	16	-	15	-	-	-	-	-	-	-	-	
Остали страни	-	130	-	33	-	97	-	-	-	-	-	-	-	-	

¹⁾ Подаци не обухватају промет ваздушног саобраћаја на АП Косово и Метохија.

11.4. Промет домаћих авиона на страним аеродромима, по земљама, 2010.

	Отпремљени авиони		Путници				Роба, t				Пошта, t, редовни саобраћај	
	редовни саобраћај	ванредни саобраћај	отпутовали		приспели		отпремљена		приспела		отпремљена	приспела
			редовни саобраћај	ванредни саобраћај	редовни саобраћај	ванредни саобраћај	редовни саобраћај	ванредни саобраћај	редовни саобраћај	ванредни саобраћај		
Укупно	17632	767	494033	37526	491079	37560	1006011	5	821863	-	222246	254350
Земље Европе	16426	283	460740	12071	458609	12018	821704	-	704344	-	221454	251628
Земље ЕУ	9836	264	281514	11792	277484	11758	713838	-	363060	-	172892	146206
Аустрија	1432	12	31117	302	27018	295	27802	-	57673	-	5502	10247
Белгија	258	4	6451	98	5707	98	21310	-	2174	-	1511	1631
Велика Британија	822	-	31030	-	31963	-	74429	-	66799	-	94702	19592
Данска	348	-	10554	-	10767	-	9415	-	6966	-	21564	3359
Француска	808	10	33058	318	31196	239	149665	-	74697	-	16854	21931
Холандија	634	-	22729	-	23844	-	93152	-	17264	-	3840	40197
Грчка	508	172	12606	9179	11955	9279	6923	-	7551	-	25169	1361
Финска	-	4	-	97	-	97	-	-	-	-	-	-
Италија	1124	10	31090	84	33368	104	24380	-	8558	-	-	2852
Ирска	-	2	-	106	-	-	-	-	-	-	-	-
Кипар	832	-	8005	-	7994	-	51967	-	15050	-	-	1221
Немачка	1844	10	70773	270	70009	198	200730	-	68928	-	459	25808
Мађарска	2	-	-	-	-	-	-	-	-	-	-	-
Шпанија	-	24	-	1137	-	1251	-	-	-	-	-	-
Шведска	486	-	15259	-	14873	-	13025	-	15479	-	3049	2792
Чешка Република	-	-	-	-	-	-	-	-	-	-	-	-
Малта	156	-	2333	-	2540	-	120	-	9456	-	-	3
Словенија	582	8	6509	96	6250	101	40920	-	12465	-	242	15212
Словачка	-	4	-	38	-	38	-	-	-	-	-	-
Пољска	-	-	-	-	-	-	-	-	-	-	-	-
Финска	-	-	-	-	-	-	-	-	-	-	-	-
Норвешка	-	-	-	-	-	-	-	-	-	-	-	-

11.4. Промет домаћих авиона на страним аеродромима, по земљама, 2010. (наставак)

	Отпремљени авиони		Путници				Роба, t				Пошта, t, редовни саобраћај	
			отпутовали		приспели		отпремљена		приспела			
	редовни саобраћај	ванредни саобраћај	редовни саобраћај	ванредни саобраћај	редовни саобраћај	ванредни саобраћај	редовни саобраћај	ванредни саобраћај	редовни саобраћај	ванредни саобраћај	отпрем- љена	приспела
Остале земље Европе	6590	19	179226	279	181125	260	107866	-	341284	-	48562	105422
Република Македонија	940	-	22958	-	23956	-	56482	-	37698	-	1005	1654
Украјина	-	4	-	115	-	117	-	-	-	-	-	-
Руска Федерација	726	4	32333	47	31196	45	1651	-	27710	-	326	9420
Швајцарска	788	-	35292	-	36502	-	32335	-	94968	-	9275	13706
Босна и Херцеговина	659	3	11771	51	12484	39	816	-	21076	-	7878	10874
Република Црна Гора	3477	0	76872	-	76987	-	16582	-	159832	-	30078	69768
Хрватска	-	8	-	66	-	59	-	-	-	-	-	-
Литванија	-	-	-	-	-	-	-	-	-	-	-	-
Белорусија	-	-	-	-	-	-	-	-	-	-	-	-
Блиски Исток	612	12	14074	386	14388	240	60296	1	110172	-	654	567
Израел	198	12	4333	386	4619	240	36714	1	5393	-	576	217
Либија	156	-	2996	-	2851	-	2290	-	56802	-	-	1
Уједињени Арапски Емирати	258	-	6745	-	6918	-	21292	-	47977	-	78	349
Медитеран	178	268	8156	13700	8459	14530	120	4	1912	-	-	-
Тунис	178	-	8156	-	8459	-	120	-	1912	-	-	-
Египат	-	268	-	13700	-	14530	-	4	-	-	-	-
Азија	416	132	11063	7220	9623	6633	123891	-	5435	-	138	2155
Турска	414	112	11063	6616	9623	6031	123891	-	5435	-	138	2155
Јерменија	-	4	-	68	-	70	-	-	-	-	-	-
Кина	-	16	-	536	-	532	-	-	-	-	-	-
Оман	2	-	-	-	-	-	-	-	-	-	-	-
Африка	-	-	-	-	-	-	-	-	-	-	-	-
Централна Афричка Република	-	-	-	-	-	-	-	-	-	-	-	-
Северна Америка	-	72	-	4149	-	4139	-	-	-	-	-	-
САД	-	72	-	4149	-	4139	-	-	-	-	-	-
Средња Америка	-	-	-	-	-	-	-	-	-	-	-	-
Куба	-	-	-	-	-	-	-	-	-	-	-	-
Кариби	-	-	-	-	-	-	-	-	-	-	-	-
Јужна Америка	-	-	-	-	-	-	-	-	-	-	-	-
Бразил	-	-	-	-	-	-	-	-	-	-	-	-
Остале земље	-	-	-	-	-	-	-	-	-	-	-	-

11.5. Запослени на аеродромима, крај 2010.

	Укупно	Аеродромске услуге				Остали запослени
		свега	радници на отпреми и прихвату авиона и путника	радници на руковању теретом	остали радници ваздушног саобраћаја	
Укупно	536	389	36	61	292	147
Београд	419	354	18	56	280	65
Ниш	117	35	18	5	12	82

11.6. Приходи, 2010.

	Факту- рисани приходи	Пословни приходи										од тога: претовар	вансао- браћајне делат- ности
		укупно	приходи од саобраћаја										
			свега	од слетања авиона			од опслуживања авиона			од путничке таксе	од оста- лих сао- браћајних грана		
				свега	домаћих	страних	свега	домаћих	страних				
Укупно	5722397	4230850	1358821	703180	149907	553273	655641	132735	522906	2148849	723180	-	1491547

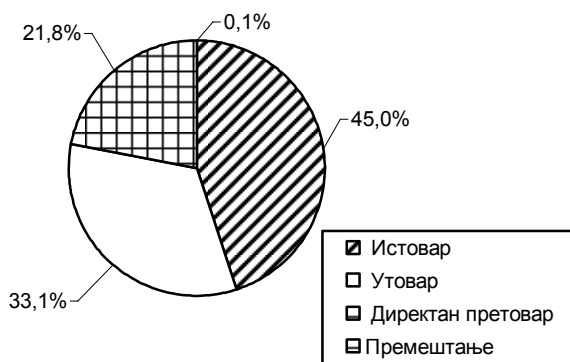
11.7. Девизно пословање, 2010.

	Наплаћени девизни приходи								Девизни расходи
	укупно	од ваздушног саобраћаја				од осталих саобраћајних делатности	од тога: претовар	ван саобраћајне делатности	
		свега	од слетања авиона	од опслужива- ња авиона	од путничке таксе				
Укупно	374775	345480	36385	89901	219194	9204	9204	16214	3877

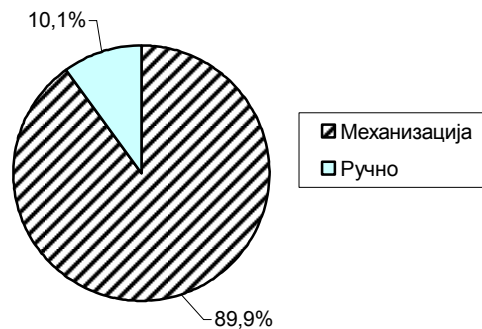
12. ПРЕТОВАР ТЕРЕТА И СКЛАДИШТЕЊЕ

Претоварене тоне робе у 2010. години, у односу на 2009. годину, веће су за 45,7%. Од укупне количине претоварене робе, 64,0% чине руде метала. Највише је заступљен истовар (као врста манипулације робом), и то са 45,0% у укупној претовареној роби, а највише робе истоварено је из бродова у пристаништима. Коefицијент манипулације на укупном нивоу је 9,8%.

Граф. 12.1. ПРЕТОВАР, ПО ВРСТИ МАНИПУЛАЦИЈЕ, 2010.



Граф. 12.2. ТОНЕ ОПЕРАЦИЈЕ, ПО НАЧИНУ РУКОВАЊА, 2010.



12.1. Развој претоварне делатности, 2005–2010.

	Претоварене (прометне) тоне, хиљ.	Тона операције, хиљ.			Утрошак електроенергије и погонског горива				Запослени, крај године
		укупно	механизацијом	ручно	електро- енергија, MWh	дизел гориво тоне, хиљ.	мазут, t	моторни бензин, t	
РЕПУБЛИКА СРБИЈА – УКУПНО									
2005	8427	10315	10123	192	7075	3246	38	139	1891
2006	9683	11547	11230	317	4585	8088	112	1152	1757
2007	10172	12444	12261	183	4266	6902	124	425	1503
2008	8111	8409	7770	638	7886	4922	143	129	1427
2009	6104	6150	3929	2221	4836	6063	174	94	1637
2010 ¹⁾	8894	9764	8776	988	3702	6091	148	52	1752

¹⁾ У дизел-гориво урачунати су Д2 и еуро дизел.

12.2. Средства предузећа претоварне делатности, крај 2010.

	Јединица мере	Република Србија			
		укупно	централна Србија	АП Војводина	АП Косово и Метохија
Затворена складишта	хиљ. m ²	398411	241413	156998	...
Складишта – хладњаче	хиљ. m ³	-	-	-	...
Силоси	хиљ. m ³	-	-	-	...
Резервоари за течне терете	хиљ. m ³	50	-	50	...
Отворена складишта	хиљ. m ²	746438	613941	132497	...
Дужина саобраћајница					
Колосека	метара	26939	13149	13790	...
Путева	метара	23510	10180	13330	...
Порталне и полупорталне дизалице					
број	број	29	15	14	...
тоне носивости	тоне носивости	309	123	186	...
Мостне дизалице					
број	број	7	6	1	...
тоне носивости	тоне носивости	112	87	25	...
Ауто-дизалице					
број	број	9	4	5	...
тоне носивости	тоне носивости	239	106	133	...
Пловне дизалице					
број	број	1	-	1	...
тоне носивости	тоне носивости	3	-	3	...
Ауто-лифтови					
број	број	90	55	35	...
тоне носивости	тоне носивости	430	192	238	...
Специјална постројења За контејнере					
број	број	1	1	-	...
тоне носивости	тоне носивости	27	27	-	...
За расуте терете					
број	број	2	1	1	...
тона/час	тона/час	463	120	343	...
За терете					
број	број	-	-	-	...
m ³ /час	m ³ /час	-	-	-	...
Транспортери					
број	број	6	3	3	...
тона/час	тона/час	302	196	106	...
Утоваривачи					
број	број	25	3	22	...
тона носивости	тона носивости	93	2	91	...
Истоваривачи					
број	број	-	-	-	...
тона носивости	тона носивости	-	-	-	...
Оперативна обала - укупно	метара	5833	4203	1630	...
од тога: мала обална пловидба	метара	1472	1472	-	...
Број везова за пловне објекте - укупно	број	34	15	19	...
од тога: мала обална пловидба	број	14	14	-	...
Реморкери					
број	број	8	6	2	...
kW	kW	1334	734	600	...
Локомотиве маневарке					
број	број	-	-	-	...
kW	kW	-	-	-	...
Специјална маневарско-вучна возила					
број	број	2	2	-	...
kW	kW	162	162	-	...
Вучна возила					
број	број	10	3	7	...
kW	kW	622	385	237	...
Теретни аутомобили					
број	број	23	14	9	...
тона носивости	тона носивости	227	136	91	...
Прикључна возила					
број	број	13	-	13	...
тона носивости	тона носивости	295	-	295	...
Палете свих врста	број у хиљ.	7	2	5	...

12.3. Искоришћеност средстава, 2010.

	Средства-дани		Часови рада исправних средстава	Просечно часова рада на дан
	укупно	исправних средстава		
Порталне и полупорталне дизалице	9185	5860	39329	4,28
Мостне дизалице	2555	1580	11100	4,34
Ауто-дизалице	2920	1691	10468	3,58
Пловне дизалице	-	-	-	-
Ауто-лифтови (вилушкари)	31372	19920	123890	3,95
Специјална постројења				
За контејнере	250	243	1458	5,83
За расуте терете	730	629	2400	3,29
За течне терете	-	-	-	-
Транспортери	1460	655	3420	2,34
Утоваривачи	8128	4255	29092	3,58
Истоваривачи	-	-	-	-
Реморкери	2920	2459	21888	7,50
Локомотиве маневарке	-	-	-	-
Специјална маневарско-вучна возила	730	430	2580	3,53
Вучна возила	2754	2264	11786	4,28
Теретни аутомобили	6975	4362	31681	4,54

12.4. Претовар, по начину руковања, 2010.

t, хиљ.

	Претоварене (прометне) тоне	Тона операције (изманипулисане тоне)			Коефицијент манипулације
		укупно	механизацијом	ручно	
Укупно					
Република Србија	8894	9764	8776	988	110
Централна Србија	3639	4326	3563	763	119
АП Војводина	5256	5438	5213	225	103
АП Косово и Метохија
У лукама					
Република Србија	7394	7526	7368	158	102
Централна Србија	2858	2941	2855	86	103
АП Војводина	4536	4585	4513	72	101
АП Косово и Метохија
У пристаништима					
Република Србија	719	853	700	153	119
Централна Србија	-	-	-	-	-
АП Војводина	719	853	700	153	119
АП Косово и Метохија
У станицама					
Република Србија	781	1385	708	677	177
Централна Србија	781	1385	708	677	177
АП Војводина	-	-	-	-	-
АП Косово и Метохија

12.5. Претоварене тоне, по врсти робе, 2010.

yt

	Република Србија			
	укупно	централна Србија	АП Војводина	АП Косово и Метохија
Претоварене тоне - укупно	8894216	3638571	5255645	...
Производи пољопривреде, лова и шумарства; риба и остали производи риболова	969922	6063	963859	...
Житарице	896455	2045	894410	...
Кромпир	-	-	-	...
Шећерна репа	16445	-	16445	...
Остало свеже воће и поврће	4018	4018	-	...
Производи шумарства и експлоатација шума	-	-	-	...
Живе биљке и цвеће	-	-	-	...
Остали производи биљног порекла	53004	-	53004	...
Живе животиње	-	-	-	...
Сирово кравље, овчије и козје млеко	-	-	-	...
Остале сировине животињског порекла	-	-	-	...
Риба и остали производи рибарства	-	-	-	...
Угаљ и лигнит; сирова нафта и природни гас	101383	95938	5445	...
Угаљ и лигнит	101383	95938	5445	...
Сирова нафта	-	-	-	...
Природни гас	-	-	-	...
Руде метала и остали производи вађења руда и камена; тресет; руде уранијума и торијума	5694596	1816076	3878520	...
Руда гвожђа	509959	500300	9659	...
Руде обојених метала, осим уранијума и торијума	501907	500300	1607	...
Минерали (сирови) за хемијску индустрију и индустрију природних ђубрива	41671	41647	24	...
Со	117121	111227	5894	...
Камен, песак, шљунак, глина, тресет и остали производи вађења руда и камена	4523938	662602	3861336	...
Руде уранијума и торијума	-	-	-	...
Прехрамбени производи, пића и дуван	63417	39714	23703	...
Месо, кожа и производи од меса	-	-	-	...
Риба и производи риболова, прерађени и конзервирани	-	-	-	...
Воће и поврће, прерађено и конзервирано	2040	2040	-	...
Уља и масти животињског и биљног порекла	-	-	-	...
Млечни производи и сладолед	-	-	-	...
Брашно, прерађене житарице, скробни производи и храна за животиње	37866	15340	22526	...
Пиће	5	-	5	...
Остали прехрамбени производи, на другом месту непоменути (без услуге паковања и груписања)	20531	20454	77	...
Разни прехрамбени производи и дувански производи (са услугом паковања и груписања)	2975	1880	1095	...
Текстил и производи од текстила, кожа и производи од коже	20	-	20	...
Текстил, производи текстилне индустрије	-	-	-	...
Одећа и крзно	20	-	20	...
Кожа и производи од коже	-	-	-	...
Дрво и производи од дрвета и плуте (осим намештаја); плетени производи од сламе и прућа; дрвењача; папир и производи од папира, штампани производи и снимљени медији	49320	-	49320	...
Производи од дрвета и плуте (осим намештаја)	-	-	-	...
Дрвењача и производи од папира	22	-	22	...
Производи издавачке делатности, штампани и репродуковани производи	49298	-	49298	...
Кокс и рафинисани нафтни производи	7710	-	7710	...
Кокс и катран	121	-	121	...
Течни рафинисани нафтни производи	-	-	-	...
Гасни, течни или компримовани нафтни производи	-	-	-	...
Чврсти или густни нафтни производи	7589	-	7589	...
Хемикалије, хемијски производи и синтетичка влакна; производи од гуме и пластике; производи нуклеарне индустрије	198009	44165	153844	...
Базни минерални хемијски производи	75	-	75	...
Базни органски хемијски производи	-	-	-	...
Азотни производи и ђубрива (осим природних ђубрива)	195724	44165	151559	...
Базне пластичне масе и синтетички производи у примарном стању	2210	-	2210	...
Фармацеутски и парахемијски производи	-	-	-	...
Производи од гуме или пластике	-	-	-	...
Производи нуклеарне индустрије	-	-	-	...

12.5. Претоварене тоне, по врсти робе, 2010. (наставак)

y t

	Република Србија			
	укупно	централна Србија	АП Војводина	АП Косово и Метохија
Остали производи од неметалних минерала	28990	21937	7053	...
Стакло, производи од стакла, керамика и производи од порцелана	5113	-	5113	...
Цемент, креч и гипс	22072	21937	135	...
Остали грађевински материјали, прерађени	1805	-	1805	...
Базни метали; производи од метала, осим машина и опреме	1648759	1551886	96873	...
Производи црне металургије и феролегура и производи основне обраде гвожђа и челика (осим цеви)	724583	634531	90052	...
Обојени метали и њихови производи	502002	500000	2002	...
Цеви, шупљи профили и сродна опрема	422174	417355	4819	...
Метални производи за грађевинарство	-	-	-	...
Котлови, гвожђарски производи, оружје и муниција и остали производи од метала	-	-	-	...
Машине и опрема, на другом месту непоменуте; канцеларијске машине и информатичка опрема; електричне машине и електрични апарати, на другом месту непоменути; радио, ТВ и комуникациона опрема; медицински, прецизни и оптички инструменти, ручни сатови и часовници	4474	4236	238	...
Пољопривредне машине	-	-	-	...
Апарати за домаћинство (бела техника)	1649	1649	-	...
Канцеларијске машине и информатичка опрема	1500	1500	-	...
Електричне машине и апарати, на другом месту непоменути	-	-	-	...
Електронске компоненте и апарати за емитовање и трансмисију	-	-	-	...
Радио и ТВ пријемници; апарати за снимање звука и слике или репродукцију и слични апарати	32	-	32	...
Прецизни и оптички медицински инструменти, ручни сатови и часовници	15	-	15	...
Остале машине, машине-алатљике и делови	1278	1087	191	...
Транспортна опрема	3183	3183	-	...
Производи аутомобилске индустрије	-	-	-	...
Остала транспортна опрема	3183	3183	-	...
Намештај; остали индустријски производи, на другом месту непоменути	17350	17337	13	...
Намештај	17350	17337	13	...
Остали индустријски производи	-	-	-	...
Секундарне сировине; комунални отпацци и остали отпацци	-	-	-	...
Отпацци из домаћинства и комунални отпацци	-	-	-	...
Остали отпацци и секундарне сировине	-	-	-	...
Пошта, пакети	-	-	-	...
Пошта	-	-	-	...
Пакети, мали пакети	-	-	-	...
Опрема и материјал који се користе у превозу робе	-	-	-	...
Контејнери и замењиви товарни сандуци у употреби, празни	-	-	-	...
Палете и остала опрема за паковање у употреби, празни	-	-	-	...
Превезена роба у оквиру пресељења покућства и канцеларијске опреме; пртљаг превезен одвојено од путника; аутомобили превезени ради поправке; остала нетржишна добра, на другом месту непоменута	-	-	-	...
Пресељење покућства	-	-	-	...
Пртљаг и предмети који иду уз путника	-	-	-	...
Возила на поправци	-	-	-	...
Скеле	-	-	-	...
Остала нетржишна добра, осим робе, на другом месту непоменута	-	-	-	...
Груписана роба: разне врсте робе која се заједно превози	1087	-	1087	...
Разна груписана роба	1087	-	1087	...
Роба која се не може идентификовати; роба која из неког разлога не може бити идентификована и, према томе, не може бити разврстана у једну од група од 01 до 16	55010	-	55010	...
Роба неодређене врсте у контејнерима и измењивим товарним сандуцима	-	-	-	...
Остала неидентификована роба	55010	-	55010	...
Остала роба, на другом месту непоменути	50986	38036	12950	...
Остала роба која се не може класификовати	50986	38036	12950	...

12.6. Тона операције, по врсти робе, 2010.

y t

	Република Србија			
	укупно	централна Србија	АП Војводина	АП Косово и Метохија
Тона операције (изманипулисане тоне) – укупно	9763644	4326130	5437514	...
Производи пољопривреде, лова и шумарства; риба и остали производи риболова	953125	8245	944880	...
Житарице	896455	2045	894410	...
Кромпир	-	-	-	...
Шећерна репа	-	-	-	...
Остало свеже воће и поврће	6200	6200	-	...
Производи шумарства и експлоатација шума	-	-	-	...
Живе биљке и цвеће	-	-	-	...
Остали производи биљног порекла	50470	-	50470	...
Живе животиње	-	-	-	...
Сирово кравље, овчије и козје млеко	-	-	-	...
Остале сировине животињског порекла	-	-	-	...
Риба и остали производи рибарства	-	-	-	...
Угаљ и лигнит; сирова нафта и природни гас	111684	108450	3234	...
Угаљ и лигнит	111684	108450	3234	...
Сирова нафта	-	-	-	...
Природни гас	-	-	-	...
Руде метала и остали производи вађења руда и камена; тресет; руде уранијума и торијума	6494292	2458052	4036240	...
Руда гвожђа	510059	500000	10059	...
Руде обојених метала, осим уранијума и торијума	502007	500000	2007	...
Минерали (сирови) за хемијску индустрију и индустрију природних ђубрива	41647	41647	-	...
Со	163605	157711	5894	...
Камен, песак, шљунак, глина, тресет и остали производи вађења руда и камена	5276974	1258694	4018280	...
Руде уранијума и торијума	509659	8245	-	...
Прехрамбени производи, пића и дуван	50630	40294	10336	...
Месо, кожа и производи од меса	-	-	-	...
Риба и производи риболова, прерађени и конзервирани	-	-	-	...
Воће и поврће, прерађено и конзервирано	2000	2000	-	...
Уља и масти животињског и биљног порекла	-	-	-	...
Млечни производи и сладолед	-	-	-	...
Брашно, прерађене житарице, скробни производи и храна за животиње	24826	15340	9486	...
Пиће	-	-	-	...
Остали прехрамбени производи, на другом месту непоменути (без услуге паковања и груписања)	20454	20454	-	...
Разни прехрамбени производи и дувански производи (са услугом паковања и груписања)	3350	2500	850	...
Текстил и производи од текстила, кожа и производи од коже	-	-	-	...
Текстил, производи текстилне индустрије	-	-	-	...
Одећа и крзно	-	-	-	...
Кожа и производи од коже	-	-	-	...
Дрво и производи од дрвета и плуте (осим намештаја); плетени производи од сламе и прућа; дрвењача; папир и производи од папира, штампани производи и снимљени медији	49298	-	49298	...
Производи од дрвета и плуте (осим намештаја)	-	-	-	...
Дрвењача и производи од папира	-	-	-	...
Производи издавачке делатности, штампани и репродуковани производи	49298	-	49298	...
Кокс и рафинисани нафтни производи	7710	-	7710	...
Кокс и катран	121	-	121	...
Течни рафинисани нафтни производи	-	-	-	...
Гасни, течни или компримовани нафтни производи	-	-	-	...
Чврсти или густни нафтни производи	7589	-	7589	...
Хемикалије, хемијски производи и синтетичка влакна; производи од гуме и пластике; производи нуклеарне индустрије	225537	44165	181372	...
Базни минерални хемијски производи	-	-	-	...
Базни органски хемијски производи	-	-	-	...
Азотни производи и ђубрива (осим природних ђубрива)	223327	44165	179162	...
Базне пластичне масе и синтетички производи у примарном стању	2210	-	2210	...
Фармацеутски и парахемијски производи	-	-	-	...
Производи од гуме или пластике	-	-	-	...
Производи нуклеарне индустрије	-	-	-	...

12.6. Тона операције по врсти робе, 2010. (наставак)

y t

	Република Србија			
	укупно	централна Србија	АП Војводина	АП Косово и Метохија
Остали производи од неметалних минерала	29729	21037	8692	...
Стакло, производи од стакла, керамика и производи од порцелана	5082	-	5082	...
Цемент, креч и гипс	21037	21037	-	...
Остали грађевински материјали, прерађени	3610	-	3610	...
Базни метали; производи од метала, осим машина и опреме	1707074	1567503	139571	...
Производи црне металургије и феролегура и производи основне обраде гвожђа и челика (осим цеви)	762986	634531	128455	...
Обојени метали и њихови производи	502002	500000	2002	...
Цеви, шупљи профили и сродна опрема	442086	432972	9114	...
Метални производи за грађевинарство	-	-	-	...
Котлови, гвожђарски производи, оружје и муниција и остали производи од метала	-	-	-	...
Машине и опрема, на другом месту непоменуте; канцеларијске машине и информатичка опрема; електричне машине и електрични апарати, на другом месту непоменути; радио, ТВ и комуникациона опрема; медицински, прецизни и оптички инструменти, ручни сатови и часовници	10470	10338	132	...
Пољопривредне машине	-	-	-	...
Апарати за домаћинство (бела техника)	2338	2338	-	...
Канцеларијске машине и информатичка опрема	2000	2000	-	...
Електричне машине и апарати, на другом месту непоменути	-	-	-	...
Електронске компоненте и апарати за емитовање и трансмисију	-	-	-	...
Радио и ТВ пријемници; апарати за снимање звука и слике или репродукцију и слични апарати	-	-	-	...
Прецизни и оптички медицински инструменти, ручни сатови и часовници	-	-	-	...
Остале машине, машине-алатљике и делови	6132	6000	132	...
Транспортна опрема	3183	3183	-	...
Производи аутомобилске индустрије	-	-	-	...
Остала транспортна опрема	3183	3183	-	...
Намештај; остали индустријски производи, на другом месту непоменути	25035	25035	-	...
Намештај	25035	25035	-	...
Остали индустријски производи	-	-	-	...
Секундарне сировине; комунални отпацци и остали отпацци	-	-	-	...
Отпацци из домаћинства и комунални отпацци	-	-	-	...
Остали отпацци и секундарне сировине	-	-	-	...
Пошта, пакети	-	-	-	...
Пошта	-	-	-	...
Пакети, мали пакети	-	-	-	...
Опрема и материјал који се користе у превозу робе	-	-	-	...
Контејнери и замењиви товарни сандуци у употреби, празни	-	-	-	...
Палете и остала опрема за паковање у употреби, празни	-	-	-	...
Превезена роба у оквиру пресељења покућства и канцеларијске опреме; пртљаг превезен одвојено од путника; аутомобили превезени ради поправке; остала нетржишна добра, на другом месту непоменути	-	-	-	...
Пресељење покућства	-	-	-	...
Пртљаг и предмети који иду уз путника	-	-	-	...
Возила на поправци	-	-	-	...
Скеле	-	-	-	...
Остала нетржишна добра, осим робе, на другом месту непоменути	-	-	-	...
Груписана роба: разне врсте робе која се заједно превози	1087	-	1087	...
Разна груписана роба	1087	-	1087	...
Роба која се не може идентификовати; роба која из неког разлога не може бити идентификована и, према томе, не може бити разврстана у једну од група од 01 до 16	54836	-	54836	...
Роба неодређене врсте у контејнерима и измењивим товарним сандуцима	-	-	-	...
Остала неидентификована роба	54836	-	54836	...
Остала роба, на другом месту непоменути	39954	39828	126	...
Остала роба које се не може класификовати	39954	39828	126	...

12.7. Претоварене тоне и тона операције, по врсти манипулације, 2010.

y t

	Република Србија			
	укупно	централна Србија	АП Војводина	АП Косово и Метохија
Претоварене тоне – укупно	8894216	3638571	5255645	...
Истовар	4003240	1734031	2269209	...
Из вагона	127409	38218	89191	...
Из брода теретњака	3669631	1552465	2117166	...
Из друмског возила	206200	143348	62852	...
Утовар	2944243	423959	2520284	...
У вагон	38168	36363	1805	...
У брод теретњак	486742	346301	140441	...
У друмско возило	2419333	41295	2378038	...
Директан претовар	1939841	1474381	465460	...
Из вагона	453118	438147	14971	...
У вагон	10045	10045	-	...
У брод-теретњак	401129	389986	11143	...
У друмско возило	41944	38116	3828	...
Из брода теретњака	1041716	1032734	8982	...
У вагон	523952	515000	8952	...
У брод теретњак	-	-	-	...
У друмско возило	517764	517734	30	...
Из друмског возила	445007	3500	441507	...
У вагон	-	-	-	...
У брод-теретњак	441507	-	441507	...
У друмско возило	3500	3500	-	...
Премештање	6892	6200	692	...
Тона-операције (изманипулисане тоне)	9763644	4326130	5437514	...
Истовар	4438478	2032552	2405926	...
Из вагона	122653	24544	98109	...
Из брода-теретњака	3980262	1729347	2250915	...
Из друмског возила	335563	278661	56902	...
Утовар	3343447	808575	2534872	...
У вагон	44503	42517	1986	...
У брод теретњак	839042	698601	140441	...
У друмско возило	2459902	67457	2392445	...
Директан претовар	1961872	1465156	496716	...
Из вагона	444680	432539	12141	...
У вагон	10045	10045	-	...
У брод-теретњак	402127	389986	12141	...
У друмско возило	32508	32508	-	...
Из брода-теретњака	1036838	1030000	6838	...
У вагон	521808	515000	6808	...
У брод теретњак	-	-	-	...
У друмско возило	515030	515000	30	...
Из друмског возила	480354	2617	477737	...
У вагон	-	-	-	...
У брод теретњак	477737	-	477737	...
У друмско возило	2617	2617	-	...
Премештање	19847	19847	-	...

12.8. Набавка и утрошак електричне енергије, горива и мазива, 2010.

	Република Србија			
	свега	централна Србија	АП Војводина	АП Косово и Метохија
Електрична енергија, у МWh – утрошено	3702	1377	2325	...
Мазут, t				
Набављено	148	147	1	...
Утрошено	148	147	1	...
Еуро дизел, t				
Набављено	349	-	349	...
Утрошено	346	-	346	...
Д 2, y t				
Набављено	5745	5557	188	...
Утрошено	5745	5557	188	...
Бензин, моторни, t				
Набављено	52	8	44	...
Утрошено	52	8	44	...
Мазиво, t				
Набављено	175	97	78	...
Утрошено	167	89	78	...

12.9. Запослени, крај 2010.

	Република Србија											
	укупно				у пристаништима				у станицама и осталим местима			
	свега	цен- трална Србија	АП Војво- дина	АП Косово и Метохија	свега	цен- трална Србија	АП Војво- дина	АП Косово и Метохија	свега	цен- трална Србија	АП Војво- дина	АП Косово и Метохија
Укупно	1752	1215	537	...	185	-	185	...	1567	1215	352	...
Мушко	1514	1063	451	...	152	-	152	...	1362	1063	299	...
Женско	238	152	86	...	33	-	33	...	205	152	53	...
Општа администрација	397	259	138	...	53	-	53	...	344	259	85	...
Претовар	622	401	221	...	73	-	73	...	549	401	148	...
Руководиоци дизалицама	77	45	32	...	17	-	17	...	60	45	15	...
Возачи лаке механизације	93	55	38	...	18	-	18	...	75	55	20	...
Складиштари	79	46	33	...	18	-	18	...	61	46	15	...
Остали радници на претовару	373	255	118	...	20	-	20	...	353	255	98	...
Радници у другим гранама саобраћаја	300	276	24	...	11	-	11	...	289	276	13	...
Радници изван делатности саобраћаја	433	279	154	...	48	-	48	...	385	279	106	...

12-10. Приходи, 2010.

у хиљ. РСД

	Република Србија			
	укупно	централна Србија	АП Војводина	АП Косово и Метохија
Укупно				...
Укупно фактурисани приходи	5538141	4417965	1120176	...
Пословни приходи	4666695	3550741	1115954	...
Приходи од саобраћаја	2650688	1829372	821316	...
Од увоза, истовара, премештања	910138	313809	596329	...
Од закупнине складишта	1104899	957290	147609	...
Од лучко-пристанишних накнада	115439	78853	36586	...
Од осталих саобраћајних услуга	520212	479420	40792	...
Приходи ван саобраћаја	2016007	1721369	294638	...
У пристаништима				...
Укупно фактурисани приходи	604150	-	604150	...
Пословни приходи	602933	-	602933	...
Приходи од саобраћаја	375150	-	375150	...
Од увоза, истовара, премештања	282540	-	282540	...
Од закупнине складишта	34870	-	34870	...
Од лучко-пристанишних накнада	23519	-	23519	...
Од осталих саобраћајних услуга	34221	-	34221	...
Приходи ван саобраћаја	227783	-	227783	...
У станицама и осталим местима				...
Укупно фактурисани приходи	4933991	4417965	516026	...
Пословни приходи	4063762	3550741	513021	...
Приходи од саобраћаја	2275538	1829372	446166	...
Од увоза, истовара, премештања	627598	313809	313789	...
Од закупнине складишта	1070029	957290	112739	...
Од лучко-пристанишних накнада	-	-	13067	...
Од осталих саобраћајних услуга	485991	479420	6571	...
Приходи ван саобраћаја	1788224	1721369	66855	...

12.11. Девизно пословање, 2010.

у хиљ. РСД

	Република Србија			
	свега	централна Србија	АП Војводина	АП Косово и Метохија
Девизни приходи – укупно				...
Наплаћене услуге	7264	5737	1527	...
Претоварне услуге (претовар и складиштење)	1580	668	912	...
Лучко-пристанишне накнаде	721	495	226	...
Остале услуге	4963	4574	389	...
У пристаништима				...
Наплаћене услуге	1519	-	1519	...
Претоварне услуге (претовар и складиштење)	912	-	912	...
Лучко-пристанишне накнаде	219	-	219	...
Остале услуге	388	-	388	...
У станицама и осталим местима				...
Наплаћене услуге	5745	5737	8	...
Претоварне услуге (претовар и складиштење)	668	668	-	...
Лучко-пристанишне накнаде	502	495	7	...
Остале услуге	4575	4574	1	...
Девизни расходи				...
Исплаћени – укупно	4816	4808	8	...
Провизије и рефакције	-	-	-	...
Трошкови представништава у иностранству	127	127	-	...
Остали експлоатациони трошкови	4689	4681	8	...

13. ПОШТАНСКЕ АКТИВНОСТИ И ТЕЛЕКОМУНИКАЦИЈЕ

ИЗВОРИ ПОДАТАКА

Подаци о средствима, приходима и запосленима прикупљени су путем редовних кварталних и годишњих статистичких извештаја од ЈП ПТТ саобраћаја „Србија“ и Републичке агенције за електронске комуникације.

ОБУХВАТНОСТ И УПОРЕДИВОСТ

Подацима је обухваћен целокупан јавни поштански, телеграфски и телефонски саобраћај.

ОБЈАШЊЕЊА ПОЈЕДИНИХ ПОЈМОВА И ОБЕЛЕЖЈА

Писмоносне пошिल्ке у унутрашњем поштанском промету само су отпремљене, а у међународном промету и отпремљене и примљене. Подаци се односе на обична и препоручена писма, дописнице, тисковнице, секограме, мале пакете и вредносна писма.

Пакет је затворена пошиљка са означеном вредношћу која по правилу садржи робу и друге предмете, али може да садржи и писано саопштење.

Експрес пошिल्ке обухватају доставу „од врата до врата“ пошिल्ки које се преносе и уручују у прописаним и гарантним роковима.

Платни промет обухвата уплате ради наплате обавеза физичких лица, уплате и исплате упутница, уплате од физичких лица у корист рачуна који се воде код банака и исплате тим лицима, уплате дневног пазара за рачун клијената банака, наплате чекова по текућим рачунима грађана, услуге динарске штедње, услуге девизних рачуна и девизне штедње, исплате **WESTERN UNION** дознака из иностранства.

Телеграми обухватају отпрему у унутрашњем промету и промет са иностранством.

Телекомуникационе услуге обухватају услуге преноса, слања или примања знакова, сигнала, писаног текста, слика, говора и звукова или саопштења било које природе, које се пружају жичним, светлосним, бежичним или другим електромагнетним склоповима, укључујући омогућавање употребе тих склопова као целине, или делимичним изнајмљивањем, продајом или на други начин.

Фиксна мрежа је телекомуникациона мрежа код које је међусобна повезаност свих елемената остварена жично.

Мобилна мрежа је телекомуникациона мрежа код које је међусобна повезаност неких елемената остварена бежично, те се тиме омогућава успостављање веза и у условима физичког кретања корисника услуга те мреже. Тренутно су у употреби GSM централе у фреквентном опсегу од 900 MHz.

СМС порука (енгл. Short Message Service) јесте текстуална порука која се шаље путем GSM мобилног апарата на други мобилни апарат, имејл-сервер и сл.

ММС порука (енгл. Multimedia Messaging Service) јесте GSM стандард, сличног концепта као и СМС стандард: омогућавање тренутног слања порука са мобилног телефона са много већим бројем алфанумеричких знакова и графике (.gif и .jpg формати), видео (.mpeg4 формат) и аудио-записе (.mp3, .wav и .mid формати).

DSL (Digital Subscriber Line) јесте врста брзе интернет конекције коришћењем стандардних телефонских парица. Може бити и врста broadband конекције.

У 2010. години, у односу на 2009. годину, може се приметити раст од 3,6% остварених поштанских услуга.

Највећи је број приспелих и отпремљених писмоносних и пакетских пошिल्ки, поред Града Београда, у Јужнобачком округу, што је карактеристика овог округа већ неколико година уназад.

Број претплатника фиксне телефоније је у паду, док је број претплатника мобилне телефоније у 2010. години већи за 1,0% од броја претплатника у претходној години.

Граф. 13.1. ПРЕТПЛАТНИЦИ ФИКСНЕ И МОБИЛНЕ ТЕЛЕФОНИЈЕ



13.1. Развој поштанских активности и телекомуникација – део поштанске активности, 2005–2010.

	Поште	Писмоносне пошиљке, мил.			Платни промет, хиљ.	Пакети, хиљ.			Експрес пошиљке, хиљ. обим промета, укупно	Телеграми, хиљ.		
		обим промета, укупно	унутрашње отпремљене	промет са иностранством		обим промета, укупно	унутрашње отпремљени	промет са иностранством		обим промета, укупно	унутрашње отпремљени	промет са иностранством
2005	1 567	225	218	7	124 011	1 193	1 078	115	871	524	503	21
2006	1 510	262	255	7	124 805	1 476	1 407	69	1 391	782	647	135
2007	1 512	271	264	7	128 785	924	881	43	2 055	831	660	171
2008	1 517	297	290	7	134 967	784	744	40	2 668	760	620	140
2009	1 529	279	273	7	138 735	667	628	39	2 735	688	562	126
2010	1 531	291	285	6	143 754	559	519	40	3 256	592	478	114

13.2. Развој поштанских активности и телекомуникација – део телекомуникација, 2005–2010.

	Месне телефонске централе		Међумесне телефонске централе		Међународне телефонске централе		Број комутационих система	Број искоришћених прикључака	Телеграфски импулси, хиљ.	Фиксна телефонија, мил. ¹⁾
	број	капацитет	број	капацитет	број	капацитет				
2005	1 794	2 962 492	151	715 205	2	29 880	1 947	2 687 148	1 799	74 469
2006	1 930	3 298 431	139	601 364	3	36 740	2 072	2 868 678	461	75 669
2007	2 210	3 003 020	...	73 073
2008	3 071 787	...	67 768
2009	3 131 444	...	60 028
2010	3 098 117	...	12 398

¹⁾ До 2009. године јединица физичког обима услуга у фиксној телефонији је импулс, а од 2010. године минут.

13.3. Јединице поштанске мреже и превозна средства, крај 2010.

Јединице поштанске мреже	Укупно	Превозна средства	Укупно
За пружање ПТТ услуга	1 510	Поштански вагони Бицикли	- 1 032
Доставне поште	1000	Мопеди	2 130
Шалтерске поште и шалтери	166	Аутобуси	1
Уговорне поште	233	Путнички аутомобили	464
Остале поште	111	Од тога: у поштанској делатности	299
За прераду поштанских пошиљки	21	Доставна возила	539
Главни поштански центар	3	Геретна возила	341
Поштански центри	17	Од тога: поштански фургони	325
Изменична пошта	1	Прикључна возила	8
		Од тога: прикључна возила за фургоне	5
		Радна возила	4

13.4. Поштанске услуге, по месецима, 2010.

у хиљ.

	Писмоносне пошиљке				Пакетске пошиљке				Услуге платног промета, укупно	Телеграми			
	обим промета, укупно	унутрашњи промет – при-мљене за отпрему	међународни промет		обим промета, укупно	унутрашњи промет – при-мљене за отпрему	међународни промет			обим промета, укупно	унутрашњи промет – при-мљени за отпрему	међународни промет	
			прим-љене за отпрему	приспе-ле за доставу			при-мљене за отпрему	приспе-ле за доставу				при-мљени за отпрему	приспе-ли за доставу
Укупно	290 869	284 754	2 846	3 269	559	519	14	26	143 754	592	478	114	-
Јануар	22 710	22 215	201	294	31	27	1	3	12 868	47	38	9	-
Фебруар	21 733	21 282	219	232	45	43	1	1	11 749	48	39	9	-
Март	24 932	24 348	269	315	52	48	1	3	13 028	55	45	10	-
Април	23 312	22 838	205	269	40	36	1	3	11 630	49	38	11	-
Мај	23 597	23 127	195	275	42	39	1	2	11 804	50	41	9	-
Јун	23 476	23 011	206	259	37	34	1	2	11 699	47	37	10	-
Јул	23 612	23 152	209	251	39	36	1	2	11 822	45	36	9	-
Август	22 104	21 671	184	249	41	39	1	1	11 322	45	36	9	-
Септембар	24 628	24 161	213	254	54	51	1	2	11 540	49	40	9	-
Октобар	24 495	24 054	207	234	54	51	1	2	12 253	50	41	9	-
Новембар	26 920	26 432	227	261	58	54	2	2	11 619	53	43	10	-
Децембар	29 350	28 463	511	376	66	61	2	3	12 420	54	44	10	-

13.5. Платни промет, 2010.

у хиљ. комада

	Промет, укупно	Уплате						Исплате						
		свега	налози	на рачун Пошта-нске штедио-нице	виртуелни ваучер	наплата рачуна	штедња	свега	налози Пошта-нске штедио-нице	налози банака	међуна-родне упутнице	Western Union	мењачки послови	штедња
2010	143 754	100 760	39 797	943	1 010	58 938	8	42 994	42 528	186	-	144	-	136

13.6. Поштански промет, по регионима, 2010.¹⁾

	Јединице поштанске мреже ²⁾	Писмоносне пошљишке, хиљ.		Пакетске пошљишке, хиљ.	
		отпремљене	приспеле	отпремљене	приспеле
РЕПУБЛИКА СРБИЈА	1 531	287 600	288 023	533	545
СРБИЈА – СЕВЕР	715	232 552	232 970	399	409
Београдски регион	200	176 140	176 364	307	311
Београдска област	200	176 140	176 364	307	311
Регион Војводине	515	56 412	56 606	92	98
Западнобачка област	44	3 954	4 000	13	14
Јужнобанатска област	85	8 379	8 306	7	8
Јужнобачка област	115	24 178	24 201	44	46
Севернобанатска област	48	2 985	3 055	3	4
Севернобачка област	54	6 128	6 216	8	8
Средњобанатска област	72	4 435	4 456	4	4
Сремска област	97	6 353	6 372	13	14
СРБИЈА – ЈУГ	816	55 048	55 053	134	136
Регион Шумадије и Западне Србије	440	32 295	32 273	76	77
Златиборска област	67	4 485	4 484	9	9
Колубарска област	37	2 751	2 785	3	3
Мачванска област	59	4 599	4 562	14	13
Моравичка област	42	3 405	3 420	7	8
Поморавска област	59	3 436	3 456	5	5
Расинска област	56	3 433	3 436	6	6
Рашка област	52	6 653	6 616	9	9
Шумадијска област	68	3 533	3 514	23	24
Регион Јужне и Источне Србије	351	22 617	22 645	57	58
Борска област	43	1 086	1 079	4	5
Браничевска област	47	2 503	2 562	4	4
Зајечарска област	45	864	857	2	2
Јабланичка област	30	2 244	2 238	8	8
Нишавска област	69	11 287	11 232	24	23
Пиротска област	23	638	644	3	3
Подунавска област	32	1 908	1 928	4	5
Пчињска област	35	1 572	1 586	7	7
Топличка област	27	515	519	1	1
Регион Косово и Метохија	25	136	135	1	1
Косовска област	10	32	31	-	-
Пећка област	1	3	3	-	-
Призренска област	1	1	1	-	-
Косовско-митровачка област	10	95	94	1	1
Косовско-поморавска област	3	5	6	-	-

¹⁾ Промет новина и часописа није приказан због специфичног начина регистравања. Видети напомене у уводном делу.

²⁾ Јединице поштанске мреже обухватају јединице за пружање ПТТ услуга и јединице за прераду поштанских пошљишки.

13.7. Укупни приходи поштанских активности, 2010.

	у хиљ. РСД
Укупно	
Фактурисани приходи – укупно	19 536 982
Пословни приходи	18 169 997
Поштанске услуге	14 478 114
Писмоносне услуге	6 531 352
Пакетске услуге	116 839
Платни промет	6 359 045
Остале поштанске услуге	1 470 878
Остали пословни приходи	3 691 883
Остали приходи¹⁾	1 366 985

13.8. Девизно пословање, 2010.

	у хиљ. USD
Укупно	
Девизни приходи	7 077
Писмоносне услуге	3 450
Пакетске услуге	546
Остале поштанске услуге	154
Остало	2 877
Девизни расходи	6 720
Писмоносне услуге	2 076
Пакетске услуге	180
Остале поштанске услуге	27
Остало	4 437

13.9. Запослени, крај 2010.

	Укупно
Укупно	14 981
Мушко	8 766
Женско	6 215
Општа администрација	2 106
Поштанска експлоатација	12 393
Од тога: Поштоноше	3 938
Шалтерски радници	3 588
Запослени у другим гранама саобраћаја	-
Остали запослени ван делатности ПТТ саобраћаја	482

¹⁾ Промет новина и часописа није приказан због специфичног начина регистравања.

13.10. Телеграфске и телефонске услуге, по месецима, 2010.

у хиљ.

	Фиксна мрежа, минути			Мобилна дигитална мрежа, укупан саобраћај		
	укупно	унутрашњи промет	међународни промет	полазни позиви, минути	послате СМС поруке	послате мултимедијалне, ММС, поруке
Укупно	12 398 340	11 416 253	982 087	8 881 677	9 680 087	25 834
Јануар	1 196 723	1 109 560	87 163	643 483	939 578	2 730
Фебруар	1 096 569	1 020 137	76 432	628 125	741 686	2 467
Март	1 141 302	1 056 424	84 878	731 164	788 482	2 343
Април	1 052 170	970 688	81 482	719 054	796 549	2 138
Мај	1 079 336	994 444	84 892	735 812	790 572	2 049
Јун	924 190	840 678	83 512	736 550	788 082	1 952
Јул	904 152	813 261	90 891	744 385	795 075	2 013
Август	939 145	853 226	85 919	796 925	787 286	2 076
Септембар	985 214	907 194	78 020	798 083	776 514	1 978
Октобар	1 033 693	955 887	77 806	802 624	795 405	1 970
Новембар	997 163	920 126	77 037	775 648	832 819	1 853
Децембар	1 048 683	974 628	74 055	769 824	848 039	2 265

13.11. Телекомуникациони показатељи, 2009–2010.

	2009	2010
Фиксна мрежа		
Број искоришћених главних линија	3 131 444	3 098 117
Број инсталираних прикључака	3 888 960	3 988 855
Претплатници фиксне телефоније	2 969 721	2 939 173
Процент главних телефонских линија у фиксној мрежи прикључених на дигиталне централе	98	98
Процент резиденцијалних главних телефонских линија	86	88
Број јавних телефонских говорница	10 480	10 321
Мобилна мрежа		
Претплатници мобилне телефоније, број (постпејд + припејд)	9 912 339	9 915 348
Припејд претплатници мобилне телефоније, број	6 656 717	6 932 195
Укупан број претплатника мобилне телефоније са спором и средње брзом мрежом	5 132 350	5 729 692
Број претплатника на IMT-2000 (3G) најбржу мрежу	862 935	1 291 887
Процент покривености територије мобилном мрежом	85	86
Процент покривености становника мобилном мрежом	94	97
Интернет		
Број интернет претплатника	842 781	1 115 761
„Dial-up“ интернет претплатници	252 195	126 670
Број интернет претплатника „широко“ опсега (broadband)	590 586	994 833
Интернет претплатници – модем (преко кабловске мреже)	187 923	260 474
Интернет претплатници – DSL	351 252	536 796
Остали интернет претплатници „широко“ опсега	51 411	197 563
Интернет претплатници са изнајмљеним линијама	1 317	258
Процена интернет корисника	2 522 893	2 528 295
PWLAN локације	497	453
Број ISDN претплатника	86 514	84 922
Са базним ISDN приступом	83 985	82 445
Са примарним ISDN приступом	2 529	2 477
Ширина опсега међународног интернета, Mb/s	92 669	147 574

13.12. Квалитет телекомуникационих услуга, 2009–2010.

	2009	2010
Унутрашњи међумесни телефонски саобраћај, хиљ. минута	1 778 397	1 244 884
Унутрашњи телефонски саобраћај фиксне ка мобилној мрежи, хиљ. минута	1 143 949	688 746
Међународни полазни и долазни саобраћај у фиксној мрежи, хиљ. минута	997 987	890 929
Међународни полазни саобраћај у фиксној мрежи, хиљ. минута	268 503	194 523
Међународни долазни саобраћај у фиксној мрежи, хиљ. минута	729 484	696 406
Полазни унутрашњи минути у мобилној мрежи, хиљ.	8 050 835	8 721 591
Од тога:		
Полазни минути у мобилној мрежи у оквиру мреже једног оператора, хиљ.	5 567 227	6 498 900
Полазни минути у мобилној мрежи ка фиксној мрежи, хиљ.	301 490	356 815
Полазни минути у мобилној мрежи између више оператора мобилне мреже, хиљ.	1 313 853	1 865 846
Полазни међународни минути у мобилној мрежи, хиљ.	151 724	118 059
Минути у роингу, хиљ.	83 358	62 755
Минути у роингу од страних претплатника, хиљ.	56 373	49 951
Долазни међународни минути ка мобилној мрежи, хиљ.	335 237	314 329
Послати СМС, хиљ.	9 290 320	9 680 087
Послати ММС, хиљ.	33 231	25 834
Интернет Dial-up саобраћај, хиљ. минута	1 305 646	605 371

13.13. Телекомуникације – промет, по регионима, 2010.

	Број комутационих система фиксне телефоније	Број инсталираних прикључака фиксне телефоније	Број искоришћених прикључака фиксне телефоније	Претплатници фиксне телефоније
РЕПУБЛИКА СРБИЈА	2 667	3 988 855	3 098 117	2 939 173
СРБИЈА – СЕВЕР	1 003	2 177 229	1 701 340	1 588 165
Београдски регион	349	1 261 060	905 751	823 278
Београдска област	349	1 261 060	905 751	823 278
Регион Војводине	654	916 169	795 589	764 887
Западнобачка област	61	86 878	76 719	74 211
Јужнобанатска област	96	138 054	111 653	108 462
Јужнобачка област	196	322 189	283 729	269 543
Севернобанатска област	54	64 863	56 004	54 625
Севернобачка област	55	84 231	74 855	70 825
Средњобанатска област	70	86 467	74 868	73 079
Сремска област	122	133 487	117 761	114 142
СРБИЈА – ЈУГ	1 664	1 811 626	1 396 777	1 351 008
Регион Шумадије и Западне Србије	967	985 927	786 564	759 327
Златиборска област	145	147 402	114 016	111 174
Колубарска област	96	83 738	69 101	67 365
Мачванска област	112	141 099	111 301	108 060
Моравичка област	136	126 872	95 788	92 093
Поморавска област	122	100 043	84 026	81 111
Расинска област	104	101 855	86 604	83 689
Рашка област	118	138 225	108 152	103 082
Шумадијска област	134	146 693	117 576	112 753
Регион Јужне и Источне Србије	661	791 637	587 077	568 629
Борска област	71	66 561	51 235	49 631
Браничевска област	104	88 303	66 981	65 419
Зајечарска област	67	68 954	50 751	48 885
Јабланичка област	66	81 817	58 516	56 650
Нишавска област	149	219 095	163 172	156 915
Пиротска област	45	49 891	37 586	36 447
Подунавска област	59	93 738	69 827	68 218
Пчињска област	59	74 224	51 328	49 558
Топличка област	41	49 054	37 681	36 906
Регион Косово и Метохија	36	34 062	23 136	23 052
Косовска област	12	9 039	6 255	6 252
Пећка област	-	-	-	-
Призренска област	-	-	-	-
Косовско-митровачка област	16	19 854	13 468	13 388
Косовско-поморавска област	8	5 169	3 413	3 412

13.14. Укупни приходи у телекомуникацијама,
2009–2010.

13.15. Девизно пословање, 2010.

	у хиљ. РСД		у хиљ. USD	
	2009	2010	Укупно	
Фактурисани приходи – укупно	154 960 351	186 784 917	Приходи	158 012
Приходи од свих телекомуникационих услуга – укупно	...	151 066 200	Приходи од међународног саобраћаја	139 203
Приходи од фиксне телефоније	41 094 173	43 760 870	Транзитне таксе и закуп	18 395
Од оствареног саобраћаја	20 405 709	17 534 826	Остало	414
Остали приходи	...	26 226 044		
Приходи од мобилне телефоније	77 812 458	79 583 951		
Од тога:				
Приходи од разговора	36 319 719	29 877 092		
Приходи од СМС порука	5 490 862	5 484 860		
Приходи од ММС порука	95 104	119 247		
Приходи од интернет услуга	11 064 424	13 519 390		
Остали пословни приходи	10 957 478	14 201 989		
Остали приходи	14 031 818	35 718 717		

13.16. Запослени, крај 2010.

		Укупно
Укупно		11 376
Мушко		...
Женско		...

Рукопис припремили под руководством Првослава Мутавцића:

- | | | |
|---|-------------------|------------------------------------|
| ❖ | Првослав Мутавцић | поглавља: 1 (део), 6, 9 (део) и 10 |
| ❖ | Сандра Михајловић | поглавља: 1 (део), 4, 7 и 11 |
| ❖ | Далиборка Вујин | поглавља: 1 (део), 5, 9 (део) и 13 |
| ❖ | Ивана Лалић | поглавља: 1 (део), 2, 8 и 12 |
| ❖ | Предраг Мутавцић | поглавља: 1 (део), 3, и 9 (део) |

РЕДАКЦИЈА

Руководилац: Мирослав Јанковић

Чланови: Селена Марковић, Татјана Савић, Јасмина Костић Симов, Јелена Милаковић, Соња Радоичић

Лектура: Богдана Милошевић

Израда графикана: Милан Шормаз

Технички уредник: Ирена Димић

CIP - Каталогизација у публикацији
Народна библиотека Србије, Београд
311

БИЛТЕН / Републички завод за статистику
Србије ; за издавача Драган Вукмировић. -
1992, бр. 347 - . - Београд (Милана
Ракића 5) : Републички завод за статистику
Србије, 1992- (Београд : Републички завод
за статистику Србије). - 29 цм

Повремено. - Наставак публикације : Bilten
– Republički zavod za statistiku SR Srbije =
ISSN 0582-6950
ISSN 0354-3641 = Билтен - Републички завод
за статистику Србије

COBISS.SR-ID 16405506

www.stat.gov.rs

издаје и штампа:

Републички завод за статистику, Београд, Милана Ракића 5

Телефон: 011 2412-922; Телефакс: 011 2411-260

Тираж: 40