



РЕПУБЛИКА СРБИЈА - РЕПУБЛИЧКИ ЗАВОД ЗА СТАТИСТИКУ

---

STATISTICAL OFFICE OF THE REPUBLIC OF SERBIA

Година / Year LXI

ISSN 2217-2092

**МЕСЕЧНИ СТАТИСТИЧКИ БИЛТЕН**  
***MONTHLY STATISTICAL BULLETIN***

**5/2012**

Београд - *Belgrade*, 2012

Издавач: Републички завод за статистику

*Published by: Statistical Office of the Republic of Serbia*

За издавача: проф. др Драган Вукмировић, директор

*For publisher: Professor Dragan Vukmirović, PhD, Director*

Приликом коришћења података објављених у овој публикацији обавезно је  
навођење извора.

Using data of this publication is subject to quoting source.

## УВОД

Статистички подаци у „Месечном статистичком билтену“ приказани су у кварталним и месечним серијама. Месечне серије обухватају период од 13 месеци из текуће и претходне године. Испод одговарајућих табела, где је потребно, дају се кратка објашњења.

На последњим страницама ове публикације, под насловом Методолошка објашњења, дају се информације о изворима и обухвату података, дефиницијама и методу обрачуна статистичких индикатора.

Поред података које прикупља Републички завод за статистику користе се и подаци Националне службе за запошљавање, Управе царина и Народне банке Србије.

Месечни подаци за текућу годину најчешће су претходни резултати и подложни су корекцијама. Извршене исправке се обележавају звездицом у оном броју „Месечног статистичког билтена“ у којем је извршена исправка.

Подаци се односе на Републику Србију и њене регионе у складу са Уредбом о номенклатури статистичких територијалних јединица. Републички завод за статистику од 1999. године не располаже појединим подацима за АП Косово и Метохија, тако да они нису садржани у обухвату података за Републику Србију (укупно).

Од јануара 2011. године примењује се Класификација делатности у складу са Уредбом о Класификацији делатности („Службени гласник РС“, бр. 54/2010). Ова класификација је усклађена са NACE Rev.2.

## PREFACE

Statistical data in the “Monthly Statistical Bulletin” are presented in quarterly and monthly series. Monthly series comprise period of 13 months from the current and the previous year. Below appropriate tables, where necessary, short explanations are being given.

On the last pages of this Publication, under the title “Methodological explanations”, information on data sources and coverage are given, on definitions and method of statistical indicators calculation.

Beside data collected by the Statistical Office of the Republic of Serbia, data from the National Employment Services are being used, too, as well as from the Customs Administration and National Bank of Serbia.

Monthly data for the current year are mostly the preliminary ones and they are subject to corrections. The corrections made are designated by the star in that number of the “Monthly Statistical Bulletin” where the correction has been made.

Data relate to the Republic of Serbia and its regions in accordance with the Regulation on the Nomenclature of Statistical Territorial Units. Starting from 1999 the Statistical Office of the Republic of Serbia has not at disposal and may not provide available certain data relative to AP Kosovo and Metohija and therefore these data are not included in the coverage for the Republic of Serbia (total).

Since January 2001, the Classification of Activities (CA) has been applied in accordance with the Regulation on the Classification of Activities. This Classification is harmonized with NACE Rev.2.

### **Знаци / Symbols**

- нема појаве / *no occurrence of event*
- ... не располаже се податком / *data not available*
- 0 податак је мањи од 0,5 дате јединице мере  
*value not zero but less than 0,5 of the unit employed*
- ( ) непотпун, недовољно проверен или процењен податак  
*incomplete or estimated data*
- \* исправљен податак / *corrected data*
- ∅ просек / *average*
- 1) ознака за напомену испод табеле / *footnote*

## САДРЖАЈ CONTENTS

|   |           |
|---|-----------|
| Увод<br>Preface.....  | 3         |
| <b>Економска кретања у Републици Србији</b><br>Economic trends in the Republic of Serbia .....  | 8         |
| <b>1. Месечни индекси</b><br><b>Monthly indices.....</b>  | <b>10</b> |
| <b>2. Квартални индекси</b><br><b>Quarterly indices .....</b>   | <b>12</b> |
| <b>3. Квартални БДП</b><br><b>Quarterly GDP .....</b>   | <b>13</b> |
| 3.1. Бруто домаћи производ, уланчане мере обима<br>Gross domestic product, chain-linked volume measures .....   | 14        |
| <b>4. Цене</b><br><b>Prices .....</b>   | <b>15</b> |
| 4.1. Индекси цена / <i>Price indices</i> .....  | 16        |
| 4.2. Индекс потрошачких цена / <i>Consumer price indices by COICOP</i> .....  | 17        |
| 4.3. Индекси цена угоститељских услуга / <i>Price indices of catering services</i> .....  | 17        |
| 4.4. Индекси цена произвођача / <i>Indices of producers prices</i> .....  | 18        |
| 4.5. Просечне малопродајне цене, мај 2012. – градови<br><i>Average retail prices, May 2012 – towns</i> .....  | 22        |
| 4.6. Просечне откупне цене пољопривредних производа<br><i>Average purchase prices of agricultural products</i> .....  | 24        |
| <b>5. Запослени и зараде</b><br><b>Employees and salaries and wages .....</b>   | <b>25</b> |
| 5.1. Број запослених у Републици Србији / <i>Number of employees in the Republic of Serbia</i> .....  | 26        |
| 5.2. Број запослених, по регионима / <i>Number of employees by regions</i> .....  | 27        |
| 5.3. Незапослена лица у Републици Србији / <i>Unemployed in the Republic of Serbia</i> .....  | 28        |
| 5.4. Просечне зараде по секторима делатности / <i>Average salaries (wages) by sections of activities</i> .....  | 29        |
| 5.5. Просечне зараде без пореза и доприноса, по секторима делатности (I део)<br><i>Average salaries (wages), without taxes and contributions, by sections of activities</i> .....                 | 30        |
| 5.6. Номинални индекси зарада, по секторима делатности<br><i>Nominal salaries (wages) indices by sections of activities</i> .....   | 31        |
| 5.7. Реални индекси зарада, по секторима делатности<br><i>Real salaries (wages) indices by sections of activities</i> .....   | 32        |
| 5.8. Номинални индекси зарада без пореза и доприноса, по секторима делатности<br><i>Nominal salaries (wages) indices, without taxes and contributions, by sections of activities vities</i> ..... | 33        |
| 5.9. Реални индекси зарада без пореза и доприноса, по секторима делатности<br><i>Real salaries (wages) indices, without taxes and contributions, by sections of activities</i> .....              | 34        |
| 5.10. Просечне зараде по регионима / <i>Average wages (salaries) by regions</i> .....   | 35        |
| <b>6. Становништво</b><br><b>Population .....</b>   | <b>36</b> |
| 6.1. Рођења и умирања / <i>Births and deaths</i> .....  | 36        |
| 6.2. Природни прираштај / <i>Natural increase</i> .....   | 37        |
| 6.3. Закључени и разведени бракови / <i>Marriages and divorces</i> .....  | 38        |

|  |           |
|--|-----------|
| <b>7. Индустија</b>  |           |
| <b>Industry</b>  | <b>39</b> |
| 7.1. Индекси индустријске производње, по секторима<br><i>Indices of industrial production, by sections</i>   | 40        |
| 7.2. Индекси залиха индустријских производа, по секторима<br><i>Indices of industrial products' stocks, by sections</i>  | 40        |
| 7.3. Индекси индустријске производње, по економској намени<br><i>Indices of industrial production, by (economic) destination</i>   | 41        |
| 7.4. Индекси промета у индустрији / <i>Turnover Indices in Industry</i>  | 41        |
| 7.5. Индекси нових наруџбина у индустрији / <i>Indices of new orders in Industry</i>   | 41        |
| <b>8. Грађевинарство</b>   |           |
| <b>Construction</b>  | <b>42</b> |
| 8.1. Индекси вредности изведених радова, броја радника (на градилиштима), часова рада на градилиштима, броја и површине завршених станова и броја незавршених станова на територији Републике Србије /<br><i>Indices of values of construction works done, number of workers (on construction sites) and hours worked on construction sites, number and floor area of completed and number of non-completed dwellings on the territory of the Republic of Serbia</i> | 43        |
| 8.2. Индекси вредности уговорених и изведених радова на територији Републике Србије<br><i>Indices of values of new contracts and values of works executed on the territory of the Republic of Serbia</i>   | 43        |
| 8.3. Индекси вредности радова, броја радника на градилиштима и часова рада на градилиштима извођача из Републике Србије<br><i>Indices of value of construction works, number of workers on construction sites and hours of work on construction sites of contractors from Republic of Serbia</i>   | 44        |
| 8.4. Индекси вредности уговорених и изведених радова извођача из Републике Србије<br><i>Indices of values of new contracts and values of construction works done from Republic of Serbia</i>   | 44        |
| 8.6. Индекси издатих грађевинских дозвола у Републици Србији<br><i>Indices of issued building permits in Republic of Serbia</i>  | 45        |
| <b>9. Спољна трговина</b>  |           |
| <b>External trade</b>  | <b>46</b> |
| 9.1. Извоз и увоз, по делатностима (производни принцип)<br><i>Exports and imports, by activities (production principle)</i>  | 48        |
| 9.2. Извоз важније робе / <i>Exports of major goods</i>  | 49        |
| 9.3. Увоз важније робе / <i>Imports of major goods</i>   | 51        |
| 9.4. Извоз и увоз према земљама намене/порекла<br><i>Exports and imports by countries of destination/origin</i>  | 53        |
| <b>10. Унутрашња трговина</b>  |           |
| <b>Domestic trade</b>  | <b>54</b> |
| 10.1. Индекси промета у трговини на мало – текуће и сталне цене<br><i>Indices of turnover in retail trade - current and constant prices</i>  | 55        |
| 10.2. Индекси промета трговине на мало, у Републици Србији, у текућим ценама, по трговинским делатностима<br><i>Indices of turnover in retail trade by trade activities - current prices – Republic of Serbia</i>  | 55        |
| 10.3. Десезонирани индекси промета трговине на мало у Републици Србији, у сталним ценама<br><i>Indices of turnover in retail trade, seasonally adjusted - constant prices – Republic of Serbia</i>   | 56        |
| 10.4. Индекси продаје и откупа производа пољопривреде, шумарства и рибарства, по подручјима<br><i>Indices of sales and purchase of agricultural, forestry and fishing products, by areas</i>   | 56        |
| 10.5. Индекси продаје и откупа у Републици Србији, у текућим ценама, по групама производа пољопривреде, шумарства и рибарства<br><i>Indices of sales and purchase by groups of agricultural, forestry and fishing products, current prices – Republic of Serbia</i>  | 57        |

|   |           |
|---|-----------|
| <b>11. Услуге (Угоститељство и туризам, Саобраћај, складиштење и везе)</b>  | <b>58</b> |
| <b>Services (Catering trade and tourism, Transport, storage and communications)</b>   | <b>58</b> |
| <b>Угоститељство и туризам / Catering trade and tourism</b>   | <b>58</b> |
| 11.1. Индекси промета у угоститељству<br><i>Indices of turnover in catering trade</i>   | 59        |
| 11.2. Број долазака и ноћења туриста<br><i>Number of tourist arrivals and overnight stays</i>   | 59        |
| 11.3. Број долазака и ноћења туриста, по врстама туристичких места<br><i>Number of tourist arrivals and overnight stays by types of tourist resorts</i>   | 60        |
| 11.4. Десезонирани индекси ноћења туриста – Република Србија<br><i>Tourist overnight stays, seasonally adjusted indices – Republic of Serbia</i>  | 60        |
| <b>Саобраћај, складиштење и везе / Transport, storage and communications</b>  | <b>61</b> |
| 11.5. Индекс физичког обима услуга / <i>Index of physical volume of services</i>  | 62        |
| 11.6. Превоз путника, по гранама саобраћаја / <i>Passenger transport by modes of transport</i>  | 63        |
| 11.7. Превоз путника у градском саобраћају / <i>Passengers in urban public transport</i>  | 63        |
| 11.8. Превоз робе, по гранама саобраћаја / <i>Freight transport, by modes of transport</i>  | 64        |
| 11.9. Градски и друмски саобраћај по регионима / <i>Urban and road transport by regions</i>   | 64        |
| 11.10. Услуге у ваздушном саобраћају / <i>Services in air transport</i>   | 65        |
| 11.11. Претовар терета / <i>Cargo handling</i>  | 65        |
| 11.12. Услуге у робном саобраћају / <i>Services in goods transport</i>  | 65        |
| 11.13. Улаз/излаз друмских моторних возила у Републику Србију<br><i>Road motor vehicles entered/left the Republic of Serbia</i>   | 66        |
| 11.14. Поштанске активности и телекомуникације / <i>Post activities and telecommunications</i>  | 66        |
| <b>12. Пољопривреда и Шумарство</b>   | <b>67</b> |
| <b>Agriculture and Forestry</b>   | <b>67</b> |
| <b>Пољопривреда / Agriculture</b>   | <b>67</b> |
| 12.1. Клање стоке у кланицама / <i>Slaughter of livestock in abattoirs</i>  | 68        |
| 12.2. Испоручена товна стока / <i>Delivered fattened livestock</i>  | 69        |
| <b>Шумарство / Forestry</b>   | <b>70</b> |
| 12.3. Производња и продаја шумских сортимената / <i>Forest assortments production and sales</i>   | 71        |
| <b>13. Новчана средства</b>   | <b>72</b> |
| <b>Funds</b>  | <b>72</b> |
| 13.1. Основни монетарни агрегати, стање на крају периода<br><i>Basic monetary aggregates, state at the end of the period</i>  | 73        |
| 13.2. Депозити и кредити нефинансијског сектора код комерцијалних банака,<br>стање на крају периода<br><i>Deposits and credits non-financial sector of commercial banks,<br/>state at the end of the period</i> | 73        |
| 13.3. Платни биланс / <i>Balance of payments</i>  | 74        |
| <b>Методолошка објашњења</b>  | <b>75</b> |
| <b>Methodological explanations</b>  | <b>75</b> |

**ЕКОНОМСКА КРЕТАЊА У РЕПУБЛИЦИ СРБИЈИ**

Реални пад БДП у првом кварталу 2012. године у односу на исти период претходне године износио је 1,3%. Десезонирана серија података кварталног обрачуна БДП у сталним ценама показује да је у првом кварталу 2012. године у односу на претходни квартал забележен пад од 0,2%.

**Бруто домаћи производ, уланчане мере обима**

|   | I квартал 2012. |
|---|-----------------|
| Недесезонирани БДП, исти квартал претходне године = 100 | 98,7            |
| Десезонирани БДП, претходни квартал = 100               | 99,8            |

У мају 2012. године забележен је пад **физичког обима индустријске производње** од 3,1% у односу на мај 2011. године. Највећи пад, од 17,4%, забележен је у сектору Снабдевање електричном енергијом, гасом, паром и климатизација, док је у сектору Рударство пад износио 14,4%. У сектору Прерађивачка индустрија остварен је раст од 1,4%. Пад индустријске производње праћен је реалним растом промета у трговини на мало. У мају 2012. године, у односу на исти период претходне године, тај раст износио је 3,3%.

**Просечна зарада без пореза и доприноса** у мају 2012. године износила је 40442 РСД и била је реално већа за 10,1% у односу на исти период претходне године. Реални раст просечне зараде праћен је падом укупног броја запослених. У мају 2012. године укупан број запослених био је мањи за 1,2% у односу на мај 2011. године.

**Годишња стопа инфлације** у мају 2012. године, мерена Индексом потрошачких цена, износила је 3,9%.

**Важнији индекси економских кретања**

|  | <u>Мај 2012</u><br><u>Мај 2011</u> |
|--|------------------------------------|
| Индустријска производња, физички обим                  | 96,9                               |
| Рударство  | 85,6                               |
| Прерађивачка индустрија                                | 101,4                              |
| Снабдевање ел. енергијом, гасом, паром и климатизација | 82,6                               |
| Промет робе у трговини на мало, у сталним ценама       | 103,3                              |
| Просечне зараде без пореза и доприноса, реалне         | 110,1                              |
| Запослени  | 98,8                               |
| Потрошачке цене  | 103,9                              |



## ECONOMIC TRENDS IN THE REPUBLIC OF SERBIA

In the first quarter 2012, the GDP real fall equaled 1.3% in comparison to the same period last year. However, seasonally adjusted data series of the quarterly GDP calculation, at constant prices, indicate a fall of economic activity in the first quarter 2012 of 0.2% in relation to the previous quarter.

### Gross domestic product, chain – linked volume measures

|  | 1 <sup>st</sup> quarter 2012 |
|--|------------------------------|
| Non-seasonally adjusted GDP, same quarter of the previous year = 100 | 98.7                         |
| Seasonally adjusted GDP, previous quarter =100                       | 99.8                         |

In May 2012, the **physical volume of industrial production** expressed fall of 3.1% in relation to May 2011. The largest fall (17.4%) was recorded in the section Electricity, gas, steam and air conditioning supply, while the section of Mining noted a fall of 14.4%. A growth of 1.4% was recorded in the section of Manufacturing. The fall of industrial production was followed by a real growth of retail trade volume. In May 2012, compared to the same period previous year, that growth equaled 3.3%.

**Average net salaries and wages** in May 2012 amounted to RSD 40442 and expressed a real growth of 10.1% when compared to the same period last year. The real growth of average salaries and wages was accompanied by the decrease of the total number of the persons employed. In May 2012, the total number of persons employed decreased by 1.2% in comparison to May 2011.

The **annual inflation rate** in May 2012, measured by the Consumer Price Index by COICOP, amounted to 3.9%.

### Main indices of economic trends

|   | May 2012<br>May 2011 |
|---|----------------------|
| Industrial production, physical volume              | 96.9                 |
| Mining  | 85.6                 |
| Manufacturing                                       | 101.4                |
| Electricity, gas, steam and air conditioning supply | 82.6                 |
| Retail trade of goods, turnover at constant prices  | 103.3                |
| Average net salaries (wages), real                  | 110.1                |
| Persons employed                                    | 98.8                 |
| Consumer Price Index by COICOP                      | 103.9                |

## 1. Месечни индекси

### Monthly indices

|  | 2011<br>∅2011 |       |       |       |       |       |       |       |
|--|---------------|-------|-------|-------|-------|-------|-------|-------|
|  | V             | VI    | VII   | VIII  | IX    | X     | XI    | XII   |
| <b>РЕПУБЛИКА СРБИЈА</b>                                    |               |       |       |       |       |       |       |       |
| <b>Цене</b>  |               |       |       |       |       |       |       |       |
| Потрошачке цене  | 101,6         | 101,2 | 100,7 | 100,7 | 100,8 | 101,2 | 102,1 | 101,4 |
| Цене угоститељских услуга                                  | 99,5          | 100,1 | 100,4 | 99,9  | 100,1 | 100,8 | 101,4 | 101,8 |
| Цене произвођача индустријских производа за домаће тржиште | 100,8         | 100,8 | 100,9 | 100,7 | 101,0 | 100,7 | 101,0 | 101,5 |
| Цене произвођача производа пољопривреде и рибарства        | 108,0         | 102,7 | 100,4 | 101,2 | 99,0  | 98,4  | 100,5 | 99,6  |
| <b>Запослени и зараде</b>                                  |               |       |       |       |       |       |       |       |
| Број запослених*   | 100,3         | 100,2 | 100,0 | 99,9  | 99,5  | 99,5  | 99,6  | 99,6  |
| Лица која траже запослење                                  | 101,1         | 100,3 | 99,5  | 99,2  | 98,9  | 98,4  | 99,2  | 100,4 |
| Незапослена лица   | 101,5         | 100,5 | 99,5  | 99,1  | 98,6  | 98,0  | 97,6  | 99,0  |
| Номинални индекси зарада                                   | 93,0          | 103,6 | 102,7 | 101,0 | 102,1 | 100,4 | 101,0 | 115,9 |
| Реални индекси зарада                                      | 91,6          | 102,3 | 102,0 | 100,4 | 101,3 | 99,2  | 98,9  | 114,2 |
| <b>Индустрија</b>  |               |       |       |       |       |       |       |       |
| Физички обим   |               |       |       |       |       |       |       |       |
| Укупно   | 99,9          | 102,2 | 96,2  | 95,8  | 105,3 | 108,8 | 108,4 | 107,0 |
| Рударство  | 89,1          | 89,9  | 86,2  | 107,3 | 108,5 | 112,4 | 108,1 | 110,3 |
| Прерађивачка индустрија                                    | 102,8         | 108,3 | 100,4 | 97,5  | 109,1 | 110,1 | 106,3 | 104,2 |
| Снабдевање ел. енергијом, гасом, паром и климатизација     | 93,2          | 83,7  | 84    | 85,4  | 90,1  | 102,6 | 116,3 | 116,5 |
| <b>Спољна трговина</b>                                     |               |       |       |       |       |       |       |       |
| Извоз робе (USD)   | 98,4          | 112,1 | 107,7 | 103,1 | 101,0 | 101,0 | 102,3 | 95,0  |
| Увоз робе (USD)  | 102,9         | 98,8  | 104,5 | 94,0  | 102,3 | 99,7  | 109,3 | 112,2 |
| <b>Унутрашња трговина<sup>1)</sup></b>                     |               |       |       |       |       |       |       |       |
| Промет робе на мало – сталне цене                          | 95,0          | 95,4  | 103,8 | 105,2 | 102,4 | 107,9 | 100,3 | 113,3 |
| <b>Угоститељство и туризам</b>                             |               |       |       |       |       |       |       |       |
| Промет у угоститељству – сталне цене                       | 110,6         | 109,7 | 106,6 | 109,0 | 113,8 | 102,7 | 96,4  | 101,9 |
| <b>Ноћења туриста – укупно</b>                             |               |       |       |       |       |       |       |       |
| Домаћи   | 129,0         | 122,3 | 138,5 | 145,2 | 107,1 | 103,8 | 64,7  | 66,5  |
| Страни   | 130,7         | 123,9 | 134,0 | 149,9 | 102,3 | 102,2 | 59,8  | 63,6  |
| Страни   | 123,9         | 117,7 | 152,4 | 131,1 | 121,7 | 108,8 | 79,9  | 75,3  |
| <b>Сточарство</b>  |               |       |       |       |       |       |       |       |
| Клање стоке – број   |               |       |       |       |       |       |       |       |
| Говеда   | 87,5          | 86,1  | 83,8  | 94,0  | 95,1  | 93,4  | 91,3  | 89,1  |
| Свиње  | 96,4          | 89,8  | 92,5  | 103,7 | 97,8  | 101,6 | 102,1 | 121,1 |
| Овце   | 89,9          | 70,4  | 56,4  | 66,1  | 75,6  | 70,9  | 78,7  | 111,3 |
| Живина   | 101,5         | 97,7  | 85,5  | 91,0  | 104,2 | 110,5 | 111,0 | 105,1 |
| <b>Шумарство</b>   |               |       |       |       |       |       |       |       |
| Физички обим   | 97,3          | 93,4  | 85,8  | 123,6 | 116,0 | 102,7 | 96,0  | 57,0  |
| <b>Регион Војводине</b>                                    |               |       |       |       |       |       |       |       |
| <b>Цене</b>  |               |       |       |       |       |       |       |       |
| Цене произвођача индустријских производа за домаће тржиште | 100,6         | 100,6 | 100,8 | 100,1 | 101,0 | 100,5 | 101,5 | 102,0 |
| <b>Запослени и зараде</b>                                  |               |       |       |       |       |       |       |       |
| Број запослених*   | 100,1         | 100,2 | 100,2 | 100,3 | 100,2 | 100,2 | 100,2 | 100,1 |
| Лица која траже запослење                                  | 100,7         | 100,1 | 99,3  | 99,5  | 99,4  | 98,6  | 99,3  | 100,5 |
| Незапослена лица   | 101,0         | 100,2 | 99,4  | 99,6  | 99,4  | 98,4  | 97,8  | 99,4  |
| Номинални индекси зарада                                   | 92,7          | 101,0 | 103,3 | 100,8 | 99,8  | 101,5 | 100,9 | 116,6 |
| Реални индекси зарада                                      | 91,4          | 100,0 | 102,3 | 99,7  | 98,8  | 100,1 | 98,8  | 115,1 |
| <b>Индустрија</b>  |               |       |       |       |       |       |       |       |
| Физички обим   | 102,0         | 108,1 | 96,6  | 92,4  | 111,9 | 116,4 | 114,5 | 110,6 |
| <b>Унутрашња трговина<sup>1)</sup></b>                     |               |       |       |       |       |       |       |       |
| Промет робе на мало – сталне цене                          | 91,5          | 93,6  | 106,8 | 109,2 | 108,0 | 113,9 | 104,4 | 115,6 |
| <b>Угоститељство и туризам</b>                             |               |       |       |       |       |       |       |       |
| Промет у угоститељству – сталне цене                       | 113,5         | 110,6 | 111,7 | 106,1 | 107,2 | 114,1 | 95,4  | 106,3 |
| <b>Регион Косово и Метохија</b>                            |               |       |       |       |       |       |       |       |
|  | ...           | ...   | ...   | ...   | ...   | ...   | ...   | ...   |

<sup>1)</sup> Није обухваћен промет предузетника.

\* Кориговани подаци од октобра 2011. према коначним подацима за март 2012.

**Месечни индекси**  
**Monthly indices**

| 2012<br>Ø2011                            |        |        |         |         | I-V 2012<br>I-V 2011 | V 2012<br>V 2011 |  |
|--|--------|--------|---------|---------|----------------------|------------------|--|
| I  | II     | III    | IV      | V       |                      |                  |  |
| <b>REPUBLIC OF SERBIA</b>                |        |        |         |         |                      |                  |  |
| <b>Prices</b>                            |        |        |         |         |                      |                  |  |
| 101,5                                    | 102,4  | 103,5  | 104,1   | 105,6   | 104,0                | 103,9            | Consumer prices by COICOP                                  |
| 101,6                                    | 102,9  | 103,2  | 103,6   | 104,1   | 104,0                | 104,7            | Prices of catering services                                |
| 101,9                                    | 102,7  | 104,6  | 104,7   | 104,1   | 105,0                | 103,3            | Producer prices of industrial products for domestic market |
| 105,3                                    | 104,4  | 109,4  | 107,1   | 114,0   | 99,2                 | 105,6            | Producer prices of agricultural and fishing products       |
| <b>Employees salaries (wages)</b>        |        |        |         |         |                      |                  |  |
| 99,6                                     | 99,6   | 99,1   | 99,1    | 99,0    | 98,4                 | 98,8             | Number of employees*                                       |
| 102,8                                    | 104,8  | 106,1  | 105,6   | 104,3   | 103,9                | 103,2            | Persons seeking employment                                 |
| 101,5                                    | 103,2  | 104,0  | 103,0   | 101,3   | 101,0                | 99,8             | Unemployed persons   |
| 96,4                                     | 105,3  | 106,4  | 110,9   | 106,6   | 110,8                | 114,6            | Nominal salaries (wages)                                   |
| 95,0                                     | 102,8  | 102,8  | 106,5   | 100,9   | 106,5                | 110,3            | Real salaries (wages)                                      |
| <b>Industry</b>                          |        |        |         |         |                      |                  |  |
| Physical volume                          |        |        |         |         |                      |                  |  |
| 84,1                                     | 80,9   | 100,2  | 94,0    | 96,8    | 95,7                 | 96,9             | Total  |
| 98,9                                     | 80,1   | 111,0  | 98,7    | 76,3    | 97,5                 | 85,6             | Mining and quarrying                                       |
| 73,5                                     | 74,6   | 99,5   | 96,3    | 104,1   | 96,4                 | 101,4            | Manufacturing  |
| 118,6                                    | 104,8  | 98,9   | 83,4    | 77,0    | 92,5                 | 82,6             | Electricity, gas, steam and air conditioning supply        |
| <b>External trade</b>                    |        |        |         |         |                      |                  |  |
| 72,7                                     | 70,2   | 105,8  | 97,9    | 99,1    | 93,3                 | 100,6            | Export of goods (USD)                                      |
| 79,1                                     | 85,8   | 111,3  | 93,0    | 97,6    | 97,5                 | 94,8             | Import of goods (USD)                                      |
| <b>Domestic trade <sup>1)</sup></b>      |        |        |         |         |                      |                  |  |
| 83,8                                     | 78,4   | 100,6  | (101,2) | (98,1)  | (99,3)               | (103,3)          | Retail turnover of goods – constant prices                 |
| <b>Catering trades and tourism</b>       |        |        |         |         |                      |                  |  |
| (79,1)                                   | (67,0) | (86,3) | (91,6)  | (108,0) | (94,1)               | (98,5)           | Turnover in catering trades, constant prices               |
| <b>Tourists overnights stays – total</b> |        |        |         |         |                      |                  |  |
| 83,6                                     | 62,9   | 81,3   | 90,7    | 121,2   | 97,3                 | 93,9             | Domestic   |
| 79,2                                     | 64,2   | 78,0   | 87,6    | 119,1   | 92,2                 | 91,1             | Foreign  |
| 96,9                                     | 59,1   | 91,5   | 100,1   | 127,5   | 115,0                | 102,9            |  |
| <b>Livestock breeding</b>                |        |        |         |         |                      |                  |  |
| Slaughter of livestock – number of heads |        |        |         |         |                      |                  |  |
| 79,4                                     | 75,2   | 95,6   | 89,4    | 94,9    | 89,9                 | 95,8             | Cattle   |
| 86,9                                     | 80,6   | 109,0  | 99,3    | 83,7    | 91,5                 | 88,2             | Pigs   |
| 53,3                                     | 24,7   | 72,9   | 206,7   | 71,0    | 67,8                 | 73,6             | Sheep  |
| 91,4                                     | 80,4   | 103,5  | 109,8   | 119,7   | 111,6                | 111,2            | Poultry  |
| <b>Forestry</b>                          |        |        |         |         |                      |                  |  |
| 50,5                                     | 16,4   | 127,1  | 113,2   | 102,8   | 78,0                 | 105,7            | Physical volume  |
| <b>Vojvodina region</b>                  |        |        |         |         |                      |                  |  |
| <b>Prices</b>                            |        |        |         |         |                      |                  |  |
| 103,2                                    | 104,5  | 107,8  | 107,9   | 106,4   | 107,4                | 105,8            | Producer prices of industrial products for domestic market |
| <b>Employees salaries (wages)</b>        |        |        |         |         |                      |                  |  |
| 100,1                                    | 100,0  | 98,2   | 98,2    | 98,2    | 98,1                 | 98,2             | Number of employees*                                       |
| 102,5                                    | 104,1  | 105,3  | 104,3   | 103,0   | 103,2                | 102,3            | Persons seeking employment                                 |
| 101,5                                    | 102,4  | 102,1  | 100,5   | 98,7    | 99,9                 | 97,7             | Unemployed persons   |
| 95,9                                     | 103,0  | 106,7  | 113,3   | 106,0   | 110,1                | 114,3            | Nominal salaries (wages)                                   |
| 94,6                                     | 100,8  | 103,2  | 109,0   | 100,4   | 106,2                | 109,9            | Real salaries (wages)                                      |
| <b>Industry</b>                          |        |        |         |         |                      |                  |  |
| Physical volume                          |        |        |         |         |                      |                  |  |
| 77,7                                     | 84,1   | 90,8   | 93,4    | 105,1   | 100,2                | 103,2            |  |
| <b>Domestic trade <sup>1)</sup></b>      |        |        |         |         |                      |                  |  |
| 84,2                                     | 78,6   | 102,4  | (106,2) | (100,8) | (107,3)              | (110,2)          | Retail turnover of goods – constant prices                 |
| <b>Catering trades and tourism</b>       |        |        |         |         |                      |                  |  |
| (77,2)                                   | (80,5) | (83,8) | (84,5)  | (106,0) | (96,6)               | (93,4)           | Turnover in catering trades, constant prices               |
| ...                                      | ...    | ...    | ...     | ...     | ...                  | ...              | <b>Kosovo and Metohija region</b>                          |

<sup>1)</sup> Entrepreneurs turnover not included.

\* Corrected data of October 2011 according to final data of March 2012.

**2. Квартални индекси**  
*Quarterly indices*

|   | 2011<br>2010       | Квартали / Quarters |              |              |                     |                    |                    |                     |                    |   |
|---|--------------------|---------------------|--------------|--------------|---------------------|--------------------|--------------------|---------------------|--------------------|---|
|   |                    | 2.11<br>2.10        | 3.11<br>3.10 | 4.11<br>4.10 | 1.12<br>1.11        | 2.11<br>1.11       | 3.11<br>2.11       | 4.11<br>3.11        | 1.12<br>4.11       |   |
| <b>РЕПУБЛИКА СРБИЈА</b>   |                    |                     |              |              |                     |                    |                    |                     |                    | <b>REPUBLIC OF SERBIA</b>   |
| <b>Бруто домаћи производ –</b><br>уланчане мере обима <sup>1)</sup> | 101,6              | 102,5               | 100,7        | 100,5        | 98,7                | 99,9 <sup>2)</sup> | 99,1 <sup>2)</sup> | 99,2 <sup>2)</sup>  | 99,8 <sup>2)</sup> | <b>Gross domestic product –</b><br>chain-linked volume measures <sup>1)</sup> |
| <b>Зараде</b>   |                    |                     |              |              |                     |                    |                    |                     |                    | <b>Salaries (wages)</b>   |
| Номинални индекси   | 107,5              | 111,0               | 112,3        | 111,0        | 110,9               | 108,0              | 102,0              | 103,6               | 97,2               | Nominal salaries (wages)  |
| Реални индекси  | 100,6              | 97,7                | 101,6        | 102,9        | 106,1               | 104,3              | 102,6              | 102,7               | 96,3               | Real salaries (wages)   |
| <b>Индустрија</b>   |                    |                     |              |              |                     |                    |                    |                     |                    | <b>Industry</b>   |
| Физички обим  | 102,5              | 103,6               | 98,5         | 101,3        | 94,3                | 106,1              | 99,9               | 108,2               | 81,5               | Physical volume   |
| <b>Грађевинарство</b>   |                    |                     |              |              |                     |                    |                    |                     |                    | <b>Construction</b>   |
| Вредност изведених радова –<br>текуће цене                          | 97,3 <sup>3)</sup> | 128,7               | 124,7        | 120,1        | 127,3 <sup>3)</sup> | 206,7              | 123,3              | 115,1               | 42,6 <sup>3)</sup> | Value of construction works done<br>– current prices                          |
| Вредност изведених радова –<br>сталне цене                          | 93,6 <sup>3)</sup> | 122,7               | 122,9        | 119,6        | 127,7 <sup>3)</sup> | 207,1              | 124,7              | 114,4               | 41,7 <sup>3)</sup> | Value of construction works done<br>– costant prices                          |
| <b>Унутрашња трговина<sup>4)</sup></b>                              |                    |                     |              |              |                     |                    |                    |                     |                    | <b>Domestic trade <sup>4)</sup></b>   |
| Промет робе на мало – текуће<br>цене                                | 91,0               | 91,3                | 89,7         | 90,7         | 102,5               | 109,8              | 107,9              | 104,4               | 82,9               | Retail turnover of goods, current<br>prices                                   |
| <b>Саобраћај и телекомуникације</b>                                 |                    |                     |              |              |                     |                    |                    |                     |                    | <b>Transport, and<br/>telecommunications</b>                                  |
| Саобраћај   |                    |                     |              |              |                     |                    |                    |                     |                    | Transport   |
| Физички обим  | 108,9              | 111,3               | 109,2        | 102,8        | 93,7                | 113,7              | 115,0              | 83,0                | 86,4               | Physical volume   |
| Превоз путника (пкм)  | 110,0              | 112,6               | 111,2        | 106,4        | 97,1                | 122,0              | 122,1              | 77,1                | 84,5               | Passenger transport (pkm)   |
| Превоз робе (ткм)   | 105,9              | 108,0               | 102,6        | 94,2         | 86,3                | 95,3               | 94,7               | 104,2               | 91,7               | Goods transport (tkm)   |
| Поштанске активности и<br>телекомуникације                          |                    |                     |              |              |                     |                    |                    |                     |                    | Post activities and<br>telecommunications                                     |
| Поштанске активности  | 103,1              | 105,1               | 106,7        | 103,3        | 97,5                | 99,5               | 98,4               | 109,5               | 90,9               | Post activities   |
| Телекомуникације  | 114,9              | 114,0               | 118,5        | 117,9        | 123,8               | 114,7              | 110,8              | 100,0               | 97,4               | Telecommunications  |
| <b>Регион Војводине</b>   |                    |                     |              |              |                     |                    |                    |                     |                    | <b>Vojvodina region</b>   |
| <b>Зараде</b>   |                    |                     |              |              |                     |                    |                    |                     |                    | <b>Salaries (wages)</b>   |
| Номинални индекси   | 107,1              | 111,0               | 110,1        | 110,8        | 109,9               | 107,8              | 101,4              | 104,9               | 95,8               | Nominal salaries (wages)  |
| Реални индекси  | 100,1              | 98,1                | 99,7         | 103,2        | 105,7               | 104,8              | 101,6              | 104,3               | 95,0               | Real salaries (wages)   |
| <b>Индустрија</b>   |                    |                     |              |              |                     |                    |                    |                     |                    | <b>Industry</b>   |
| Физички обим  | 101,9              | 105,4               | 83,5         | 104,0        | 98,8                | 115,1              | 91,2               | 124,5               | 73,9               | Physical volume   |
| <b>Грађевинарство</b>   |                    |                     |              |              |                     |                    |                    |                     |                    | <b>Construction</b>   |
| Вредност изведених радова –<br>текуће цене                          | 96,9 <sup>3)</sup> | 153,0               | 151,1        | 136,5        | 131,7 <sup>3)</sup> | 215,7              | 133,1              | 108,6               | 42,9 <sup>3)</sup> | Value of construction works done<br>– current prices                          |
| Вредност изведених радова –<br>сталне цене                          | 93,3 <sup>3)</sup> | 145,9               | 148,9        | 136,0        | 132,1 <sup>3)</sup> | 216,1              | 134,6              | 108,0 <sup>3)</sup> | 42,0 <sup>3)</sup> | Value of construction works done<br>– costant prices                          |
| <b>Унутрашња трговина<sup>4)</sup></b>                              |                    |                     |              |              |                     |                    |                    |                     |                    | <b>Domestic trade <sup>4)</sup></b>   |
| Промет робе на мало – текуће<br>цене                                | 104,2              | 110,7               | 116,4        | 117,0        | 111,3               | 115,9              | 114,9              | 103,9               | 80,5               | Retail turnover of goods, current<br>prices                                   |
| <b>Регион Косово и Метохија</b>                                     | ...                | ...                 | ...          | ...          | ...                 | ...                | ...                | ...                 | ...                | <b>Kosovo and Metohija region</b>   |

<sup>1)</sup> 2011. и 2012. година – процена. / 2011 and 2012 - estimate.

<sup>2)</sup> Десезонирани подаци. / Seasonally adjusted data.

<sup>3)</sup> Претходни подаци. / Preliminary data

<sup>4)</sup> Серије кварталних индекса не обухватају промет предузетника. / The series of quarterly indices do not include the turnover of entrepreneurs.

### 3. КВАРТАЛНИ БДП

### QUARTERLY GDP

Реални пад бруто домаћег производа (БДП) у првом кварталу 2012. године, у односу на исти период претходне године, износио је 1,3%.

Посматрано по активностима, у првом кварталу 2012. године најзначајнији раст бруто додате вредности (БДВ) забележен је у: сектору грађевинарства, 7,8% и сектору информисања и комуникација, 7,4%. Најзначајнији пад БДВ забележен је у сектору саобраћаја, 5,1%, сектору снабдевања електричном енергијом, гасом и паром, 3,4%, сектору трговине, 3,2% и сектору прерађивачке индустрије, 3,1%.

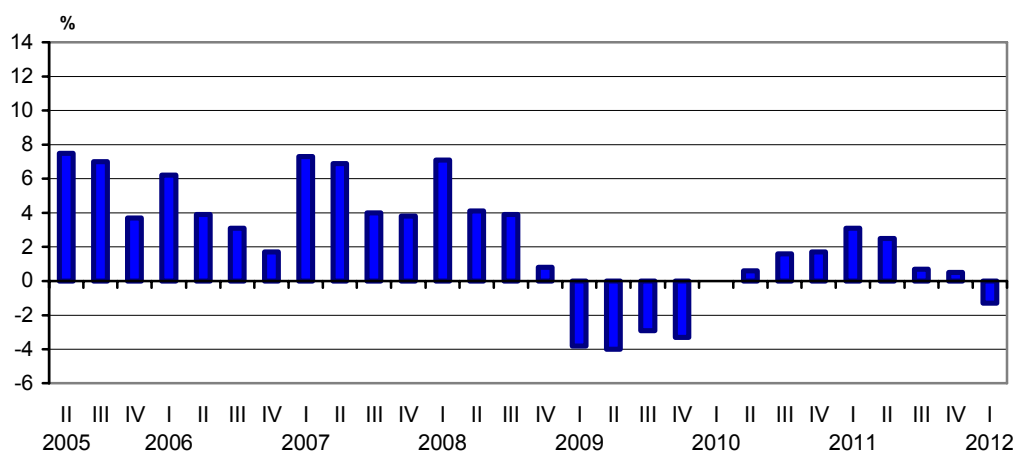
Десезонирана серија података показује пад БДП у првом кварталу 2012. године од 0,2% у односу на претходни квартал (табела Квартални индекси).

In the 1<sup>st</sup> quarter of 2012, gross domestic product (GDP) decreased by 1.3% in comparison to the corresponding period of the previous year.

Observed by activities, in the first quarter of 2012, the most significant growth in the gross value added (GVA) was noted as follows: the section of construction – 7.8% and the section of information and communication – 7.4%. The most significant fall in the GVA was recorded in the section of transport – 5.1%, the section of electricity, gas and steam supply – 3.4%, the section of wholesale and retail trade; repair of motor vehicles and motorcycles – 3.2% and the section of manufacturing – 3.1%.

Quarterly seasonally adjusted value of GDP in the first quarter of 2012 decreased by 0.2%, as compared to the previous quarter (Table Quarterly indices).

Стопе реалног раста БДП  
(промене, према истом кварталу претходне године)  
Quarterly GDP real growth rates  
(compared with the same quarter of the previous year)



### 3.1. Бруто домаћи производ, уланчане мере обима Gross domestic product, chain-linked volume measures

Исти период претходне године = 100 / Corresponding period of the previous year = 100

|   | 2010                                  |                                       |                                       |                                       | 2011 <sup>1)</sup>                    |                                       |                                       |                                       | 2012 <sup>1)</sup>                    |   |
|---|---------------------------------------|---------------------------------------|---------------------------------------|---------------------------------------|---------------------------------------|---------------------------------------|---------------------------------------|---------------------------------------|---------------------------------------|---|
|   | 1. квартал<br>1 <sup>st</sup> quarter | 2. квартал<br>2 <sup>nd</sup> quarter | 3. квартал<br>3 <sup>rd</sup> quarter | 4. квартал<br>4 <sup>th</sup> quarter | 1. квартал<br>1 <sup>st</sup> quarter | 2. квартал<br>2 <sup>nd</sup> quarter | 3. квартал<br>3 <sup>rd</sup> quarter | 4. квартал<br>4 <sup>th</sup> quarter | 1. квартал<br>1 <sup>st</sup> quarter |   |
| Пољопривреда, шумарство и рибарство                           | 103,5                                 | 99,0                                  | 97,1                                  | 100,2                                 | 98,4                                  | 100,8                                 | 102,2                                 | 101,3                                 | 98,7                                  | Agriculture, hunting and forestry                                       |
| Рударство   | 102,2                                 | 108,1                                 | 104,6                                 | 97,6                                  | 106,1                                 | 115,9                                 | 100,5                                 | 114,8                                 | 99,4                                  | Mining and quarrying  |
| Прерађивачка индустрија                                       | 98,8                                  | 102,4                                 | 103,4                                 | 98,8                                  | 106,2                                 | 101,8                                 | 98,1                                  | 97,7                                  | 96,9                                  | Manufacturing   |
| Снабдевање електричном енергијом, гасом и паром               | 95,8                                  | 101,6                                 | 95,7                                  | 90,8                                  | 107,5                                 | 113,0                                 | 101,5                                 | 116,7                                 | 96,6                                  | Electricity, gas, steam and air conditioning supply                     |
| Снабдевање водом и управљање отпадним водама                  | 97,5                                  | 97,4                                  | 97,5                                  | 98,3                                  | 101,1                                 | 101,9                                 | 102,2                                 | 102,4                                 | 102,4                                 | Water supply and waste water management                                 |
| Грађевинарство  | 84,8                                  | 88,3                                  | 95,7                                  | 100,2                                 | 99,1                                  | 111,0                                 | 109,2                                 | 108,6                                 | 107,8                                 | Construction  |
| Трговина на велико и мало и поправка моторних возила          | 96,6                                  | 99,2                                  | 104,5                                 | 106,0                                 | 100,2                                 | 94,7                                  | 91,6                                  | 92,6                                  | 96,8                                  | Wholesale and retail trade and repair of motor vehicles and motorcycles |
| Саобраћај и складиштење                                       | 104,4                                 | 108,2                                 | 109,5                                 | 110,7                                 | 108,8                                 | 103,0                                 | 102,3                                 | 98,9                                  | 94,9                                  | Transportation and storage  |
| Услуге смештаја и исхране                                     | 86,7                                  | 98,0                                  | 101,9                                 | 105,8                                 | 105,0                                 | 103,4                                 | 100,9                                 | 98,5                                  | 92,9                                  | Accommodation and food service activities                               |
| Информисање и комуникације                                    | 108,0                                 | 102,9                                 | 105,9                                 | 105,0                                 | 106,5                                 | 108,5                                 | 110,1                                 | 108,3                                 | 107,4                                 | Information and communication   |
| Финансијске делатности и делатност осигурања                  | 105,6                                 | 106,7                                 | 108,7                                 | 107,9                                 | 105,7                                 | 100,9                                 | 99,5                                  | 98,0                                  | 101,1                                 | Financial mediation and insurance activities                            |
| Пословање некретнинама  | 102,5                                 | 103,5                                 | 105,0                                 | 103,0                                 | 102,1                                 | 101,6                                 | 99,8                                  | 99,0                                  | 100,1                                 | Real estate activities  |
| Стручне, научне, иновационе и техничке делатности             | 103,0                                 | 103,9                                 | 105,2                                 | 103,8                                 | 104,2                                 | 103,9                                 | 101,4                                 | 96,6                                  | 95,7                                  | Professional, scientific and technical activities                       |
| Административне и помоћне услужне делатности                  | 108,7                                 | 107,1                                 | 109,0                                 | 105,4                                 | 107,6                                 | 102,5                                 | 95,6                                  | 94,0                                  | 89,6                                  | Administrative and support service activities                           |
| Државна управа и обавезно социјално осигурање                 | 98,1                                  | 98,0                                  | 98,1                                  | 98,3                                  | 100,0                                 | 100,7                                 | 101,1                                 | 101,5                                 | 102,4                                 | Public administration and social insurance                              |
| Образовање  | 98,9                                  | 98,5                                  | 98,5                                  | 99,1                                  | 100,0                                 | 100,7                                 | 101,1                                 | 101,1                                 | 100,8                                 | Education   |
| Здравствена и социјална заштита                               | 100,9                                 | 101,3                                 | 100,8                                 | 100,1                                 | 98,9                                  | 98,2                                  | 97,8                                  | 98,0                                  | 98,6                                  | Health and social work  |
| Уметност, забава и рекреација                                 | 102,2                                 | 100,2                                 | 101,3                                 | 103,9                                 | 105,7                                 | 107,0                                 | 106,8                                 | 103,2                                 | 99,7                                  | Art, entertainment and recreation                                       |
| Остале услужне делатности                                     | 81,9                                  | 80,6                                  | 84,9                                  | 107,1                                 | 117,9                                 | 119,6                                 | 116,0                                 | 106,4                                 | 103,0                                 | Other service activities  |
| Делатност домаћинства као послодавца                          | 99,3                                  | 99,9                                  | 101,9                                 | 113,3                                 | 107,4                                 | 104,5                                 | 100,8                                 | 95,5                                  | 97,2                                  | Activities of households as employers                                   |
| <b>Делатности – укупно</b>                                    | <b>100,0</b>                          | <b>100,9</b>                          | <b>101,9</b>                          | <b>102,0</b>                          | <b>103,1</b>                          | <b>102,3</b>                          | <b>100,5</b>                          | <b>100,4</b>                          | <b>98,9</b>                           | <b>Activities - total</b>   |
| Услуге финансијског посредовања индиректно мерене – FISIM (-) | 106,5                                 | 106,9                                 | 109,6                                 | 108,8                                 | 106,0                                 | 99,7                                  | 98,1                                  | 97,5                                  | 100,8                                 | Financial intermediation services indirectly measured – FISIM (-)       |
| <b>Бруто додата вредност (БДВ)</b>                            | <b>99,8</b>                           | <b>100,7</b>                          | <b>101,7</b>                          | <b>101,8</b>                          | <b>103,0</b>                          | <b>102,4</b>                          | <b>100,6</b>                          | <b>100,5</b>                          | <b>98,8</b>                           | <b>Gross value added (GVA)</b>  |
| Нето порези   | 101,0                                 | 100,1                                 | 101,0                                 | 101,4                                 | 103,4                                 | 103,2                                 | 101,0                                 | 100,5                                 | 97,8                                  | Net taxes   |
| <b>Бруто домаћи производ (БДП)</b>                            | <b>100,0</b>                          | <b>100,6</b>                          | <b>101,6</b>                          | <b>101,7</b>                          | <b>103,1</b>                          | <b>102,5</b>                          | <b>100,7</b>                          | <b>100,5</b>                          | <b>98,7</b>                           | <b>Gross domestic product (GDP)</b>                                     |

<sup>1)</sup> Процена. / Estimate.

## 4. ЦЕНЕ

## PRICES

### Индекси цене произвођача индустријских производа за домаће тржиште

У мају 2012. године цене произвођача индустријских производа на домаћем тржишту су забележиле благи пад. Највећи раст су имале области: Производња електричне опреме и Производња металних производа, осим машина а пад су имале: Производња кокса и деривата нафте, Експлоатација сирове нафте и природног гаса, Производња хемикалија и хемијских производа и Производња папира и производа од папира.

### Индекси цена произвођача производа пољопривреде и рибарства

У мају 2012. године забележен је значајан раст индекса цена произвођача производа пољопривреде и рибарства на територији Републике Србије. На такво кретање индекса највише је утицао раст цена: пшенице, кукуруза и свиња до 110 кг.

### Индекси потрошачких цена

У мају 2012. године потрошачке цене су више у односу на април месец.

Посматрано на нивоу група производа и услуга највећи раст је забележен у групама Храна и безалкохолна пића, Намештај, покућство и текуће одржавање стана, Ресторани и хотели, Рекреација и култура, Алкохолна пића и дуван, док је у групи Транспорт дошло до пада цена.

### Индекси угоститељских услуга

У мају 2012. у односу на април 2012. забележен је раст цена угоститељских услуга. Већи раст је забележен у групи Преноћишта, док је у групама Храна, Безалкохолна пића и Алкохолна пића дошло до блажег раста цена.

### Indices of producer prices of industrial products in domestic market

In May 2012, producer prices of industrial products in domestic market expressed slight decrease. The highest increase was observed in the following divisions: Manufacture of electrical equipment and Manufacture of fabricated metal products, except machinery; and decrease was noted for Manufacture of coke and refined petroleum products, Exploitation of crude petroleum and natural gas, Manufacture of chemicals and chemical products and Manufacture of paper and paper products.

### Indices of producer prices of agricultural and fishing products

In May 2012, the producer price index of agricultural and fishing products in the Republic of Serbia noted a significant decrease. The index movement was mostly influenced by the price increase for the following products: wheat, maize and pigs up to 110 kg weight.

### Consumer price indices by COICOP

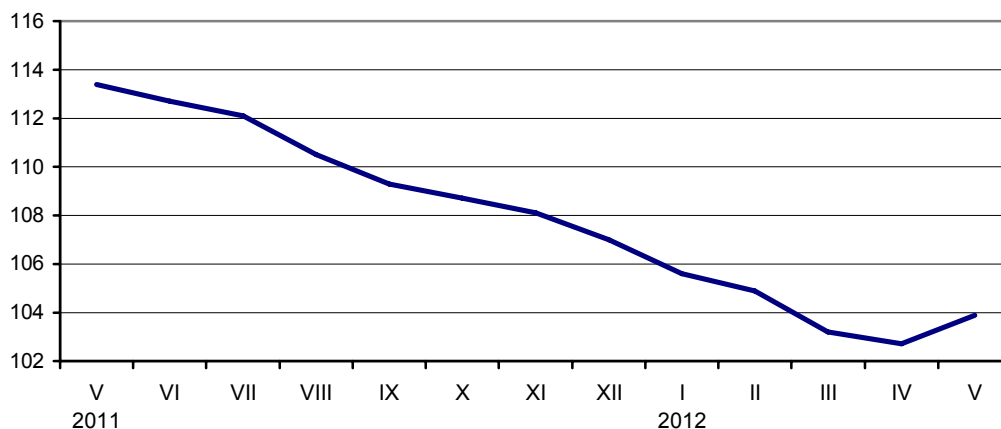
In May 2012 consumer price indices by COICOP noted an increase in relation to April 2012.

Observed at the level of groups of products and services, the highest increase was noted for the groups Food and non-alcoholic beverages, Furnishings, household equipment and routine household maintenance, of the house Restaurants and hotels, Recreation and culture, Alcoholic beverages and tobacco, while price decrease was noted for Transport.

### Catering trade services index

In May 2012 in relation to April 2012, the prices of catering trade services increased. Considerable increase was noted for the group Overnight accommodation, while slight price increase was noted for the groups Food, Non-alcoholic beverages and Alcoholic beverages.

Индекс потрошачких цена, исти месец претходне године = 100  
Consumer price indices by COICOP, corresponding month of the previous year = 100



**4.1. Индекси цена**  
**Price indices**

|  | Индекси потрошачких цена<br><i>Consumer price indices by COICOP</i> | Индекси цена угоститељских услуга<br><i>Price indices of catering services</i> | Индекси произвођача производа пољопривреде и рибарства<br><i>Indices of producer prices of agricultural and fishing products</i> | Индекси цена произвођача индустријских производа – укупно<br><i>Indices of producer prices of industrial products-total</i> | Индекси цена произвођача индустријских производа – извоз<br><i>Indices of producer prices of industrial products-exports</i> | Индекси цена произвођача индустријских производа за домаће тржиште<br><i>Indices of producer prices of industrial products for domestic market</i> |
|--|---|--|--|---|--|--|
|--|---|--|--|---|--|--|

Претходни месец = 100 / Previous month = 100

|      |       |       |       |        |       |       |
|------|-------|-------|-------|--------|-------|-------|
| 2011 |       |       |       |        |       |       |
| V    | 100,4 | 99,8  | 99,2  | 99,4   | 98,9  | 99,5  |
| VI   | 99,7  | 100,7 | 93,6  | 100,3  | 101,2 | 100,0 |
| VII  | 99,5  | 100,3 | 99,6  | 100,5  | 101,8 | 100,1 |
| VIII | 100,0 | 99,4  | 103,0 | 99,4   | 98,1  | 99,7  |
| IX   | 100,2 | 100,2 | 97,2  | 100,1  | 98,8  | 100,4 |
| X    | 100,4 | 100,7 | 99,4  | 99,6   | 99,5  | 99,7  |
| XI   | 100,9 | 100,5 | 101,4 | 100,6  | 101,5 | 100,3 |
| XII  | 99,3  | 100,4 | 99,5  | 100,00 | 98,6  | 100,4 |
| 2012 |       |       |       |        |       |       |
| I    | 100,1 | 99,8  | 105,7 | 101,1  | 103,6 | 100,4 |
| II   | 100,8 | 101,3 | 99,2  | 101,6  | 104,6 | 100,8 |
| III  | 101,1 | 100,3 | 104,7 | 102,1  | 103,0 | 101,8 |
| IV   | 100,6 | 100,3 | 98,3  | 100,3  | 100,9 | 100,1 |
| V    | 101,4 | 100,6 | 106,5 | 99,8   | 100,9 | 99,5  |

Исти месец претходне године = 100 / Corresponding month of the previous year = 100

|      |       |       |       |       |       |       |
|------|-------|-------|-------|-------|-------|-------|
| 2011 |       |       |       |       |       |       |
| V    | 113,4 | 103,9 | 141,2 | 115,1 | 108,4 | 117,0 |
| VI   | 112,7 | 104,5 | 128,6 | 113,6 | 105,8 | 115,8 |
| VII  | 112,1 | 106,0 | 122,0 | 113,7 | 107,3 | 115,5 |
| VIII | 110,5 | 104,7 | 116,1 | 111,5 | 104,7 | 113,4 |
| IX   | 109,3 | 102,8 | 111,6 | 109,8 | 101,7 | 112,3 |
| X    | 108,7 | 103,2 | 112,9 | 108,9 | 100,8 | 111,2 |
| XI   | 108,1 | 103,4 | 108,1 | 108,1 | 100,1 | 110,3 |
| XII  | 107,0 | 103,9 | 103,0 | 107,4 | 99,0  | 109,7 |
| 2012 |       |       |       |       |       |       |
| I    | 105,6 | 103,7 | 102,2 | 105,2 | 99,8  | 106,9 |
| II   | 104,9 | 104,0 | 97,8  | 105,9 | 106,2 | 105,8 |
| III  | 103,2 | 103,8 | 100,9 | 106,6 | 108,9 | 105,9 |
| IV   | 102,7 | 103,9 | 98,5  | 104,9 | 110,5 | 103,4 |
| V    | 103,9 | 104,7 | 105,6 | 105,3 | 112,9 | 103,3 |

Исти период претходне године = 100 / Corresponding period of the previous year = 100

|        |       |       |       |       |       |       |
|--------|-------|-------|-------|-------|-------|-------|
| 2011   |       |       |       |       |       |       |
| I-V    | 113,2 | 103,9 | 137,6 | 116,5 | 114,0 | 117,2 |
| I-VI   | 113,1 | 104,0 | 134,8 | 115,7 | 112,5 | 116,6 |
| I-VII  | 113,0 | 104,3 | 127,5 | 115,4 | 111,7 | 116,4 |
| I-VIII | 112,7 | 104,3 | 121,5 | 114,9 | 110,8 | 116,0 |
| I-IX   | 112,3 | 104,2 | 122,2 | 114,3 | 109,7 | 115,6 |
| I-X    | 111,9 | 104,1 | 121,0 | 113,7 | 108,8 | 115,2 |
| I-XI   | 111,5 | 104,0 | 119,9 | 113,1 | 107,9 | 114,6 |
| I-XII  | 111,0 | 104,2 | 118,1 | 112,7 | 107,1 | 114,2 |
| 2012   |       |       |       |       |       |       |
| I      | 105,6 | 103,7 | 118,1 | 105,2 | 99,8  | 106,9 |
| I-II   | 105,2 | 103,8 | 100,0 | 105,5 | 102,9 | 106,3 |
| I-III  | 104,5 | 103,8 | 100,1 | 105,9 | 104,9 | 106,2 |
| I-IV   | 104,1 | 103,8 | 98,2  | 105,6 | 106,2 | 105,5 |
| I-V    | 104,0 | 104,0 | 99,2  | 105,6 | 107,6 | 105,0 |



**4.2. Индекси потрошачких цена**  
**Consumer price indices by COICOP**

Ø 2011 = 100

|          | Укупно<br><i>Total</i> | Храна и безалкохолна пића<br><i>Food and non-alcoholic beverages</i> | Алкохолна пића и дуван<br><i>Alcoholic beverages and tobacco</i> | Одећа и обућа<br><i>Clothing and footwear</i> | Стан, вода, ел. енергија, гас и друга горива<br><i>Housing, water, electricity, gas and other fuels</i> | Намештај, покућство и текуће одржавање<br><i>Furnishings, household equipment and routine maintenance</i> | Здравство<br><i>Health</i> | Транспорт<br><i>Transport</i> | Комуникације<br><i>Communication</i> | Рекреација и култура<br><i>Recreation and culture</i> | Образовање<br><i>Education</i> | Ресторани и хотели<br><i>Restaurants and hotels</i> | Остала роба и услуге<br><i>Miscellaneous goods and services</i> | Роба <sup>1)</sup><br><i>Goods<sup>1)</sup></i> | Услуге<br><i>Services</i> |
|----------|------------------------|--|--|---|---|---|----------------------------|-------------------------------|--------------------------------------|---|--------------------------------|---|---|---|---------------------------|
| 2011     |                        |  |  |   |   |   |                            |                               |                                      |   |                                |   |   |   |                           |
| V        | 101,6                  | 104,4  | 100,8  | 99,4  | 100,9   | 99,2  | 101,0                      | 99,2                          | 97,7                                 | 98,4  | 99,6                           | 99,5  | 99,6  | 102,2   | 98,8                      |
| VI       | 101,2                  | 103,0  | 100,8  | 100,0   | 101,1   | 100,4   | 101,2                      | 99,8                          | 97,6                                 | 98,2  | 99,6                           | 99,8  | 99,8  | 101,7   | 99,1                      |
| VII      | 100,7                  | 101,3  | 101,0  | 99,8  | 101,2   | 100,4   | 100,0                      | 100,6                         | 97,6                                 | 98,4  | 100,4                          | 100,1   | 100,9   | 101,0   | 99,6                      |
| VIII     | 100,7                  | 100,0  | 100,9  | 99,6  | 101,4   | 101,3   | 100,5                      | 101,0                         | 102,9                                | 101,0   | 100,4                          | 100,4   | 101,7   | 100,6   | 100,9                     |
| IX       | 100,8                  | 100,0  | 100,3  | 99,8  | 101,8   | 103,0   | 100,5                      | 101,4                         | 102,7                                | 101,1   | 100,4                          | 100,6   | 101,9   | 100,7   | 101,1                     |
| X        | 101,2                  | 100,7  | 100,3  | 101,1   | 101,9   | 104,0   | 100,6                      | 101,2                         | 102,8                                | 101,1   | 100,3                          | 100,9   | 102,1   | 101,3   | 101,1                     |
| XI       | 102,1                  | 101,8  | 99,3   | 102,2   | 103,4   | 104,5   | 100,7                      | 102,3                         | 102,8                                | 101,3   | 100,4                          | 101,2   | 102,8   | 102,1   | 102,3                     |
| XII      | 101,4                  | 99,8   | 99,4   | 103,1   | 103,3   | 105,0   | 100,6                      | 102,3                         | 103,0                                | 101,3   | 100,4                          | 102,0   | 103,5   | 101,2   | 102,5                     |
| 2012     |                        |  |  |   |   |   |                            |                               |                                      |   |                                |   |   |   |                           |
| I        | 101,5                  | 99,0   | 103,7  | 103,1   | 103,7   | 105,6   | 100,6                      | 102,9                         | 102,9                                | 102,3   | 100,6                          | 102,3   | 103,7   | 101,2   | 103,0                     |
| II       | 102,4                  | 100,4  | 104,3  | 102,6   | 104,0   | 106,4   | 100,9                      | 104,3                         | 102,8                                | 103,1   | 100,9                          | 102,5   | 104,1   | 102,1   | 103,5                     |
| III      | 103,5                  | 101,8  | 104,4  | 102,4   | 104,8   | 107,2   | 101,3                      | 108,1                         | 102,5                                | 101,7   | 101,0                          | 102,9   | 104,9   | 103,5   | 103,7                     |
| IV       | 104,1                  | 102,7  | 104,5  | 102,9   | 105,0   | 108,3   | 102,0                      | 109,1                         | 102,5                                | 101,8   | 101,1                          | 103,6   | 105,6   | 104,1   | 104,2                     |
| V        | 105,6                  | 105,9  | 104,9  | 103,2   | 105,1   | 109,5   | 102,2                      | 108,9                         | 102,4                                | 102,2   | 101,2                          | 104,5   | 106,3   | 105,8   | 104,7                     |
| I-V 2012 | 104,0                  | 100,4  | 104,9  | 103,9   | 107,4   | 109,6   | 102,6                      | 109,4                         | 105,0                                | 104,1   | 101,3                          | 104,1   | 107,2   | 103,7   | 105,5                     |
| I-V 2011 |                        |  |  |   |   |   |                            |                               |                                      |   |                                |   |   |   |                           |

<sup>1)</sup> Обухваћена је и вода за домаћинство. / Water for households included.

**4.3. Индекси цена угоститељских услуга**  
**Price indices of catering services**

Ø 2011 = 100

|          | Укупно<br><i>Total</i> | Храна / Food        |   |  |   |                                    |                         |                      |                              | Алкохолна пића<br><i>Alcoholic beverages</i> | Безалкохолна пића<br><i>Non-alcoholic beverages</i> | Преноћишта<br><i>Overnight stays</i> |
|----------|------------------------|---------------------|---|--|---|------------------------------------|-------------------------|----------------------|------------------------------|--|---|--------------------------------------|
|          |                        | свега<br><i>All</i> | топла и хладна предјела<br><i>Cold and warm first courses</i> | готова јела<br><i>Convenience food</i> | печења и јела по наруџби<br><i>Roasted and ordered food</i> | варива<br><i>Cooked vegetables</i> | салате<br><i>Salads</i> | хлеб<br><i>Bread</i> | посластице<br><i>Deserts</i> |  |   |                                      |
| 2011     |                        |                     |   |  |   |                                    |                         |                      |                              |  |   |                                      |
| V        | 99,5                   | 99,7                | 99,5  | 99,7                                   | 99,6  | 100,2                              | 101,1                   | 98,5                 | 99,4                         | 99,5   | 99,8  | 98,2                                 |
| VI       | 100,1                  | 100,2               | 99,9  | 99,6                                   | 100,4   | 100,7                              | 100,2                   | 101,1                | 100,5                        | 100,4  | 100,4   | 99,3                                 |
| VII      | 100,4                  | 100,3               | 100,1   | 99,8                                   | 100,7   | 100,5                              | 98,6                    | 101,1                | 101,2                        | 100,5  | 100,7   | 100,8                                |
| VIII     | 99,9                   | 100,3               | 100,2   | 100,1                                  | 100,6   | 100,6                              | 98,2                    | 101,1                | 101,3                        | 100,6  | 100,9   | 96,8                                 |
| IX       | 100,1                  | 100,4               | 100,6   | 100,0                                  | 100,8   | 100,4                              | 98,1                    | 101,1                | 101,3                        | 100,7  | 101,0   | 97,7                                 |
| X        | 100,8                  | 100,9               | 100,9   | 100,2                                  | 101,4   | 100,3                              | 100,4                   | 101,3                | 101,3                        | 101,0  | 101,4   | 99,9                                 |
| XI       | 101,4                  | 101,4               | 101,7   | 100,6                                  | 101,7   | 100,7                              | 101,5                   | 102,1                | 101,6                        | 101,2  | 101,6   | 101,3                                |
| XII      | 101,8                  | 101,9               | 101,3   | 101,0                                  | 102,0   | 102,5                              | 102,9                   | 104,2                | 102,4                        | 102,5  | 102,2   | 100,6                                |
| 2012     |                        |                     |   |  |   |                                    |                         |                      |                              |  |   |                                      |
| I        | 101,6                  | 102,1               | 101,8   | 101,0                                  | 102,2   | 102,8                              | 103,2                   | 104,4                | 102,6                        | 102,8  | 102,5   | 98,2                                 |
| II       | 102,9                  | 102,4               | 102,1   | 101,7                                  | 102,3   | 103,0                              | 103,7                   | 105,4                | 103,2                        | 103,5  | 102,8   | 104,2                                |
| III      | 103,2                  | 103,4               | 102,6   | 102,9                                  | 103,0   | 104,5                              | 105,1                   | 107,1                | 103,4                        | 105,3  | 104,3   | 100,0                                |
| IV       | 103,6                  | 103,5               | 102,9   | 102,9                                  | 103,1   | 104,7                              | 105,8                   | 107,1                | 104,1                        | 105,9  | 105,0   | 100,5                                |
| V        | 104,1                  | 103,7               | 103,2   | 102,9                                  | 103,4   | 105,4                              | 104,7                   | 107,2                | 105,0                        | 106,0  | 105,2   | 103,2                                |
| I-V 2012 | 104,0                  | 104,1               | 103,6   | 102,6                                  | 104,2   | 105,3                              | 104,5                   | 108,8                | 105,7                        | 106,2  | 105,7   | 100,4                                |
| I-V 2011 |                        |                     |   |  |   |                                    |                         |                      |                              |  |   |                                      |

**4.4. Индекси цена произвођача**  
**Indices of producer prices**

|   | Ø 2011 = 100 |              |              |              |              |              |              |
|---|--------------|--------------|--------------|--------------|--------------|--------------|--------------|
|   | 2011         |              |              |              |              |              |              |
|   | V            | VI           | VII          | VIII         | IX           | X            | XI           |
| <b>Индустријски производи за домаће тржиште</b>         | <b>100,8</b> | <b>100,8</b> | <b>100,9</b> | <b>100,7</b> | <b>101,0</b> | <b>100,7</b> | <b>101,0</b> |
| Енергија  | 101,3        | 101,5        | 102,3        | 101,7        | 103,0        | 102,5        | 103,5        |
| Интермедијарни производи                                | 101,6        | 100,4        | 99,7         | 99,6         | 99,2         | 98,3         | 98,0         |
| Капитални производи                                     | 99,5         | 99,7         | 99,7         | 99,8         | 99,7         | 99,8         | 99,9         |
| Трајни производи  | 99,4         | 99,4         | 99,4         | 100,1        | 100,1        | 101,0        | 101,0        |
| Нетрајни производи                                      | 100,3        | 101,0        | 101,0        | 100,9        | 100,9        | 101,1        | 101,4        |
| <b>РУДАРСТВО</b>  | <b>99,7</b>  | <b>100,5</b> | <b>102,1</b> | <b>99,9</b>  | <b>103,8</b> | <b>102,2</b> | <b>104,1</b> |
| Експлоатација угља                                      | 104,2        | 104,1        | 104,1        | 104,2        | 104,2        | 105,8        | 105,9        |
| Експлоатација сирове нафте и природног гаса             | 96,3         | 97,8         | 101,2        | 96,4         | 104,3        | 100,0        | 104,3        |
| Експлоатација руда метала                               | 101,2        | 101,2        | 100,9        | 103,7        | 103,3        | 103,3        | 93,7         |
| Остало рударство  | 100,1        | 100,1        | 100,1        | 99,8         | 99,8         | 99,8         | 99,8         |
| <b>ПРЕРАЂИВАЧКА ИНДУСТРИЈА</b>                          | <b>100,6</b> | <b>100,5</b> | <b>100,4</b> | <b>100,4</b> | <b>100,4</b> | <b>100,1</b> | <b>100,3</b> |
| Производња прехранбених производа                       | 101,7        | 101,8        | 101,5        | 100,5        | 100,3        | 100,3        | 100,6        |
| Производња пића   | 98,5         | 101,5        | 101,5        | 101,5        | 101,9        | 101,9        | 103,0        |
| Производња дуванских производа                          | 102,2        | 102,2        | 103,9        | 102,1        | 100,6        | 100,6        | 97,4         |
| Производња текстила                                     | 101,4        | 101,4        | 101,3        | 101,3        | 101,3        | 101,3        | 101,3        |
| Производња одевних предмета                             | 96,3         | 96,9         | 98,3         | 98,4         | 97,4         | 101,5        | 103,0        |
| Производња коже и предмета од коже                      | 99,5         | 99,4         | 99,4         | 99,4         | 99,4         | 102,1        | 102,1        |
| Прерада дрвета и производи од дрвета, осим намештаја    | 101,0        | 100,6        | 100,8        | 101,6        | 100,6        | 100,5        | 98,6         |
| Производња папира и производа од папира                 | 99,8         | 99,7         | 100,3        | 100,4        | 100,2        | 100,0        | 100,6        |
| Штампање и умножавање аудио и видео записа              | 98,8         | 98,8         | 98,8         | 98,8         | 100,3        | 100,3        | 100,3        |
| Производња кокса и деривата нафте                       | 100,4        | 100,4        | 101,6        | 101,8        | 103,0        | 102,4        | 103,5        |
| Производња хемикалија и хемијских производа             | 99,9         | 98,9         | 99,9         | 100,7        | 100,4        | 100,9        | 100,4        |
| Производња основних фармацеутских производа и препарата | 100,9        | 100,9        | 100,2        | 100,2        | 100,7        | 100,7        | 100,7        |
| Производња производа од гуме и пластике                 | 103,6        | 96,3         | 96,6         | 98,3         | 98,3         | 98,4         | 98,4         |
| Производња производа од осталих неметалних минерала     | 102,3        | 102,9        | 97,1         | 96,9         | 96,9         | 96,8         | 97,6         |
| Производња основних метала                              | 102,3        | 102,3        | 102,4        | 103,8        | 103,6        | 90,7         | 90,8         |
| Производња металних производа, осим машина              | 99,6         | 99,6         | 99,6         | 100,0        | 99,9         | 100,5        | 100,5        |
| Производња рачунара, електронских и оптичких производа  | 99,6         | 99,6         | 99,6         | 99,6         | 99,6         | 101,3        | 101,3        |
| Производња електричне опреме                            | 99,9         | 98,6         | 98,4         | 99,4         | 99,5         | 97,8         | 97,6         |
| Производња непоменутих машина и опреме                  | 100,1        | 100,1        | 100,1        | 100,1        | 100,1        | 100,1        | 100,1        |
| Производња моторних возила и приколица                  | 97,8         | 98,0         | 98,1         | 99,3         | 98,9         | 99,3         | 100,0        |
| Производња осталих саобраћајних средстава               | 97,8         | 100,4        | 100,1        | 99,8         | 99,8         | 100,4        | 99,7         |
| Производња намештаја                                    | 99,9         | 99,9         | 99,9         | 99,9         | 99,9         | 99,9         | 99,9         |
| Остале прерађивачке делатности                          | 100,0        | 100,0        | 100,0        | 100,0        | 100,0        | 100,0        | 100,0        |
| <b>СНАБДЕВАЊЕ ЕЛЕКТРИЧНОМ ЕНЕРГИЈОМ, ГАСОМ И ПАРОМ</b>  | <b>102,6</b> | <b>102,6</b> | <b>102,6</b> | <b>102,6</b> | <b>102,6</b> | <b>102,8</b> | <b>103,0</b> |
| Снабдевање електричном енергијом, гасом и паром         | 102,6        | 102,6        | 102,6        | 102,6        | 102,6        | 102,8        | 103,0        |

**Индекси цена произвођача**  
**Indices of producer prices**

| Ø 2011= 100  |              |              |              |              |              | I-V 2012<br>I-V 2011 |  |
|--------------|--------------|--------------|--------------|--------------|--------------|----------------------|--|
| 2011         | 2012         |              |              |              |              |                      |  |
| XII          | I            | II           | III          | IV           | V            |                      |  |
| <b>101,5</b> | <b>101,9</b> | <b>102,7</b> | <b>104,6</b> | <b>104,7</b> | <b>104,1</b> | <b>105,0</b>         | <b>Industrial products for domestic market</b>   |
| 104,3        | 106,1        | 107,5        | 111,4        | 111,1        | 109,4        | 113,4                | Energy   |
| 98,7         | 99,8         | 101,3        | 103,6        | 104,1        | 103,9        | 101,3                | Intermediate products  |
| 100,0        | 99,8         | 99,9         | 100,5        | 100,6        | 100,7        | 100,0                | Capital goods  |
| 101,3        | 101,3        | 101,5        | 101,7        | 101,7        | 101,7        | 102,1                | Durable goods  |
| 101,5        | 100,3        | 100,3        | 100,1        | 100,3        | 100,4        | 101,8                | Non-durable goods  |
| 104,5        | 108,0        | 111,5        | 118,1        | 114,0        | 111,9        | 116,7                | MINING AND QUARRYING   |
| 105,8        | 105,8        | 106,8        | 106,9        | 106,9        | 106,9        | 114,5                | Mining of coal and lignite   |
| 104,8        | 111,9        | 117,7        | 130,4        | 122,6        | 118,2        | 122,3                | Extraction of crude petroleum and natural gas  |
| 96,4         | 95,7         | 100,4        | 100,4        | 96,9         | 96,9         | 98,6                 | Mining of metal ores   |
| 100,4        | 99,7         | 99,7         | 102,1        | 102,1        | 102,7        | 101,2                | Other mining and quarrying   |
| 100,7        | 100,9        | 101,5        | 103,2        | 103,9        | 103,4        | 103,2                | MANUFACTURING  |
| 100,4        | 98,8         | 98,6         | 99,2         | 99,5         | 99,8         | 100,3                | Manufacture of food products   |
| 103,0        | 103,0        | 103,0        | 104,5        | 104,5        | 104,6        | 106,9                | Manufacture of beverages   |
| 97,4         | 97,4         | 99,3         | 102,5        | 102,5        | 102,5        | 101,7                | Manufacture of tobacco products  |
| 101,3        | 99,7         | 100,2        | 100,8        | 100,9        | 100,9        | 102,4                | Manufacture of textiles  |
| 112,9        | 112,9        | 116,0        | 109,0        | 110,0        | 110,0        | 113,4                | Manufacture of wearing apparel   |
| 102,1        | 102,6        | 102,6        | 103,4        | 104,5        | 105,0        | 104,5                | Manufacture of leather and related products  |
| 98,7         | 99,4         | 99,4         | 96,9         | 97,1         | 97,4         | 98,3                 | Manufacture of wood and of products of wood and cork, except furniture manufacture of articles of straw and plaiting materials |
| 100,4        | 99,2         | 99,2         | 99,5         | 100,1        | 99,6         | 99,8                 | Manufacture of paper and paper products  |
| 100,3        | 100,3        | 100,3        | 98,7         | 98,7         | 98,7         | 98,8                 | Printing and reproduction of recorded media  |
| 105,0        | 108,4        | 110,1        | 119,7        | 123,7        | 118,7        | 120,3                | Manufacture of coke and refined petroleum products   |
| 102,5        | 105,9        | 109,6        | 115,4        | 115,7        | 112,6        | 112,7                | Manufacture of chemicals and chemical products   |
| 100,7        | 100,7        | 100,7        | 93,0         | 93,0         | 93,0         | 96,9                 | Manufacture of basic pharmaceutical products and pharmaceutical preparations   |
| 99,3         | 99,2         | 99,7         | 100,1        | 100,3        | 100,4        | 97,1                 | Manufacture of rubber and plastic products   |
| 97,7         | 99,2         | 99,5         | 100,7        | 101,5        | 101,8        | 97,8                 | Manufacture of other non-metallic mineral products   |
| 90,8         | 90,7         | 99,3         | 99,0         | 100,9        | 100,9        | 94,0                 | Manufacture of basic metals  |
| 100,5        | 100,5        | 100,9        | 101,5        | 101,5        | 102,4        | 101,4                | Manufacture of fabricated metal products, except machinery and equipment   |
| 101,3        | 101,3        | 101,3        | 101,9        | 103,1        | 103,1        | 102,6                | Manufacture of computer, electronic and optical products   |
| 99,3         | 100,1        | 101,6        | 101,5        | 102,2        | 103,7        | 99,9                 | Manufacture of electrical equipment  |
| 100,1        | 100,1        | 100,1        | 100,2        | 100,0        | 100,0        | 100,2                | Manufacture of machinery and equipment n.e.c.  |
| 100,0        | 98,5         | 99,0         | 101,5        | 101,3        | 102,1        | 99,2                 | Manufacture of motor vehicles, trailers and semi-trailers  |
| 103,2        | 103,2        | 103,2        | 107,2        | 107,2        | 107,2        | 106,3                | Manufacture of other transport equipment   |
| 100,5        | 100,5        | 100,5        | 100,5        | 100,5        | 100,5        | 100,5                | Manufacture of furniture   |
| 100,0        | 100,0        | 100,0        | 100,0        | 100,0        | 100,0        | 100,0                | Other manufacturing  |
| 103,9        | 103,9        | 104,1        | 104,1        | 103,7        | 103,7        | 108,3                | ELECTRICITY, GAS, STEAM AND AIR CONDITIONING SUPPLY  |
| 103,9        | 103,9        | 104,1        | 104,1        | 103,7        | 103,7        | 108,3                | Electricity, gas, steam and air conditioning supply  |

**4.4. Индекси цена произвођача (наставак)**  
**Indices of producer prices (continued)**

|  | Ø 2011 = 100 |       |       |       |       |       |       |
|--|--------------|-------|-------|-------|-------|-------|-------|
|  | 2011         |       |       |       |       |       |       |
|  | V            | VI    | VII   | VIII  | IX    | X     | XI    |
| СНАБДЕВАЊЕ ВОДОМ И<br>УПРАВЉАЊЕ<br>ОТПАДНИМ ВОДАМА     | 100,8        | 101,3 | 101,3 | 101,3 | 101,3 | 101,3 | 101,3 |
| Скупљање, пречишћавање и<br>дистрибуција воде          | 100,8        | 101,3 | 101,3 | 101,3 | 101,3 | 101,3 | 101,3 |
| Изабране групе производа                               |              |       |       |       |       |       |       |
| Пољопривредне машине                                   | 100,6        | 100,6 | 100,6 | 100,6 | 100,6 | 100,6 | 100,6 |
| Хемијска средства за пољопривреду                      | 100,9        | 100,9 | 100,5 | 100,6 | 100,6 | 100,6 | 100,8 |
| Елементи и материјал за уграђивање у<br>грађевинарству | 100,7        | 101,0 | 98,7  | 98,5  | 98,4  | 98,6  | 99,2  |
| Друмска саобраћајна средства                           | 98,0         | 98,2  | 98,3  | 100,1 | 99,5  | 99,8  | 100,9 |
| Течна горива и мазива                                  | 100,7        | 102,9 | 103,2 | 103,2 | 104,5 | 102,8 | 102,8 |
| ПОЉОПРИВРЕДА И РИБАРСТВО                               | 125,4        | 117,4 | 117,0 | 120,5 | 117,2 | 116,5 | 118,2 |
| ПОЉОПРИВРЕДА   | 125,6        | 117,4 | 116,9 | 120,5 | 117,1 | 116,5 | 118,2 |
| Ратарство  | 135,8        | 124,9 | 121,2 | 127,4 | 120,8 | 119,0 | 121,2 |
| Воћарство и виноградарство                             | 106,3        | 87,7  | 89,6  | 79,0  | 76,6  | 75,8  | 77,7  |
| Сточарство   | 113,8        | 112,5 | 116,6 | 119,3 | 120,8 | 122,2 | 123,1 |
| Домаћа прерада   | 122,1        | 151,2 | 160,9 | 120,8 | 114,5 | 108,5 | 105,0 |
| РИБАРСТВО  | 108,4        | 118,0 | 120,9 | 120,1 | 123,1 | 116,3 | 114,2 |
| Изабране групе производа                               |              |       |       |       |       |       |       |
| Жита   | 163,3        | 144,6 | 138,5 | 137,5 | 128,1 | 121,6 | 122,0 |
| Пшеница  | 190,3        | 158,3 | 127,5 | 130,6 | 135,5 | 127,9 | 127,5 |
| Кукуруз  | 146,6        | 150,0 | 157,4 | 150,9 | 123,0 | 112,8 | 114,6 |
| Индустријско биље                                      | 98,9         | 99,0  | 100,9 | 119,3 | 116,7 | 120,9 | 124,8 |
| Кромпир  | 191,3        | 137,2 | 98,5  | 86,4  | 73,3  | 72,4  | 93,6  |
| Пасуљ  | 109,3        | 110,8 | 110,8 | 110,8 | 112,2 | 112,2 | 143,3 |
| Поврће   | 103,2        | 98,5  | 81,1  | 59,9  | 53,6  | 59,6  | 65,4  |
| Воће   | 106,6        | 87,5  | 89,4  | 78,7  | 75,3  | 74,1  | 76,9  |
| Стока  | 104,7        | 105,3 | 111,9 | 117,2 | 119,9 | 120,1 | 121,1 |
| Говеда   | 114,2        | 115,4 | 116,9 | 119,8 | 122,6 | 122,5 | 120,2 |
| Свиње  | 100,7        | 101,1 | 110,0 | 116,3 | 119,0 | 119,3 | 121,7 |
| Млеко и млечни производи                               | 121,0        | 119,1 | 119,9 | 120,2 | 121,5 | 123,9 | 125,9 |
| Живина и јаја  | 123,3        | 113,7 | 119,2 | 121,2 | 121,8 | 122,7 | 114,9 |

**Индекси цена произвођача (наставак)**  
**Indices of producer prices (continued)**

| Ø 2011 = 100 |       |       |       |       |       | I-V 2012<br>I-V 2011 |  |
|--------------|-------|-------|-------|-------|-------|----------------------|--|
| 2011         | 2012  |       |       |       |       |                      |  |
| XII          | I     | II    | III   | IV    | V     |                      |  |
| 101,3        | 101,3 | 102,0 | 102,0 | 102,1 | 102,1 | 103,8                | WATER SUPPLY, SEWERAGE,<br>WASTE MANAGEMENT AND<br>REMEDIAATION ACTIVITIES |
| 101,3        | 101,3 | 102,0 | 102,0 | 102,1 | 102,1 | 103,8                | Water collection, treatment<br>and supply                                  |
|              |       |       |       |       |       |                      | Selected groups of products  |
| 100,6        | 100,6 | 100,2 | 101,0 | 101,0 | 101,0 | 101,6                | Agricultural machinery   |
| 98,1         | 98,1  | 98,1  | 106,6 | 106,3 | 106,3 | 103,5                | Agricultural chemicals   |
| 99,2         | 100,4 | 100,6 | 102,2 | 102,4 | 102,3 | 100,3                | Construction elements and material   |
| 100,9        | 98,5  | 99,3  | 102,5 | 102,2 | 102,3 | 100,5                | Road transport vehicles  |
| 105,8        | 105,9 | 107,5 | 117,0 | 124,0 | 122,2 | 121,5                | Liquid fuels and lubricants  |
| 117,5        | 105,3 | 104,4 | 109,4 | 107,1 | 114,0 | 99,2                 | AGRICULTURE AND FISHING  |
| 117,5        | 105,2 | 104,2 | 109,1 | 106,7 | 113,8 | 98,8                 | AGRICULTURE  |
| 118,9        | 100,8 | 105,1 | 110,6 | 107,3 | 117,4 | 97,6                 | Crop farming   |
| 80,9         | 106,2 | 105,7 | 106,7 | 106,1 | 107,8 | 80,4                 | Fruit growing and viticulture  |
| 123,9        | 111,9 | 102,5 | 107,4 | 105,9 | 109,4 | 106,6                | Livestock breeding   |
| 109,7        | 78,5  | 75,0  | 82,2  | 77,6  | 75,8  | 78,6                 | Home processing  |
| 118,2        | 118,0 | 129,7 | 134,7 | 142,7 | 141,3 | 152,2                | FISHING  |
|              |       |       |       |       |       |                      | Selected groups of products  |
| 123,0        | 98,2  | 102,1 | 108,6 | 101,9 | 114,7 | 86,8                 | Cereals  |
| 131,6        | 98,1  | 104,3 | 109,1 | 97,6  | 113,1 | 75,8                 | Wheat  |
| 112,5        | 96,8  | 98,7  | 105,9 | 102,7 | 114,2 | 95,5                 | Maize  |
| 118,1        | 101,7 | 105,1 | 111,5 | 111,8 | 117,2 | 114,8                | Industrial crops   |
| 72,0         | 92,5  | 82,2  | 76,6  | 63,5  | 62,0  | 47,5                 | Potatoes   |
| 129,2        | 113,0 | 114,4 | 124,0 | 199,5 | 111,0 | 117,5                | Beans  |
| 64,0         | 151,2 | 155,3 | 162,9 | 158,6 | 146,2 | 98,5                 | Vegetables   |
| 80,0         | 106,9 | 106,4 | 107,4 | 106,9 | 108,5 | 79,8                 | Fruit  |
| 121,1        | 123,2 | 101,8 | 110,6 | 110,0 | 117,5 | 110,3                | Livestock  |
| 121,4        | 103,8 | 107,4 | 109,5 | 110,2 | 118,0 | 109,7                | Cattle   |
| 121,2        | 131,3 | 99,3  | 110,9 | 109,8 | 117,3 | 110,3                | Pigs   |
| 126,9        | 103,9 | 103,0 | 103,5 | 102,9 | 102,4 | 103,2                | Milk and dairy products  |
| 121,0        | 100,4 | 104,4 | 116,4 | 105,4 | 106,9 | 107,1                | Poultry and eggs   |

**4.5. Просечне малопродајне цене, мај 2012. – градови**  
**Average retail prices, May 2012 – towns**

|                                    | Јед. мере<br><i>Unit of measure</i> | Република Србија<br><i>Republic of Serbia</i> | Београд<br><i>Belgrade</i> | Ваљево<br><i>Valjevo</i> | Зајечар<br><i>Zajecar</i> | Крагујевац<br><i>Kragujevac</i> | Краљево<br><i>Kraljevo</i> | Лесковац<br><i>Leskovac</i> | Ниш<br><i>Nis</i> |
|------------------------------------|-------------------------------------|---|----------------------------|--------------------------|---------------------------|---------------------------------|----------------------------|-----------------------------|-------------------|
| <b>ПРЕХРАМБЕНИ ПРОИЗВОДИ</b>       |                                     |   |                            |                          |                           |                                 |                            |                             |                   |
| Пиринач                            | kg                                  | 131,79  | 128,96                     | 127,58                   | 141,82                    | 155,04                          | 118,19                     | 123,92                      | 152,31            |
| Пшенично брашно, Т-500             | kg                                  | 44,87   | 49,19                      | 47,02                    | 40,48                     | 46,39                           | 46,60                      | 42,97                       | 40,92             |
| Хлеб од пшеничног брашна, Т-500    | kg                                  | 87,43   | 87,02                      | 88,00                    | 86,34                     | 88,48                           | 81,20                      | 87,65                       | 87,19             |
| Макарони од белог брашна са јајима | kg                                  | 134,73  | 129,55                     | 113,78                   | 131,65                    | 126,56                          | 134,06                     | 135,70                      | 149,40            |
| Кекс "Petit Beurre"                | kg                                  | 239,36  | 244,16                     | 271,11                   | 247,36                    | 233,17                          | 235,21                     | 216,54                      | 279,73            |
| Шаран, свеж                        | kg                                  | 325,94  | 331,89                     | 320,00                   | 339,00                    | 310,00                          | 320,00                     | 347,33                      | 320,16            |
| Јунеће месо са костима             | kg                                  | 494,87  | 527,25                     | 475,31                   | 470,29                    | 507,34                          | 434,21                     | 506,61                      | 556,45            |
| Свињско месо са костима            | kg                                  | 420,54  | 423,69                     | 421,09                   | 443,16                    | 392,09                          | 400,45                     | 448,18                      | 401,13            |
| Пилеће месо, свеже (цело пиле)     | kg                                  | 248,52  | 246,36                     | 281,59                   | 247,45                    | 230,82                          | 249,33                     | 241,51                      | 243,20            |
| Сува свињска ребра                 | kg                                  | 393,99  | 410,19                     | 438,17                   | 417,16                    | 391,08                          | 342,40                     | 407,34                      | 344,98            |
| Сува свињска сланина               | kg                                  | 652,24  | 875,19                     | 571,03                   | 481,08                    | 670,08                          | 448,49                     | 471,01                      | 609,33            |
| Пресована шунка                    | kg                                  | 707,60  | 790,90                     | 687,22                   | 672,61                    | 692,61                          | 610,31                     | 503,61                      | 728,72            |
| Месни нарезак                      | kg                                  | 609,86  | 597,23                     | 638,12                   | 602,57                    | 666,95                          | 613,16                     | 610,81                      | 530,96            |
| Виршле                             | kg                                  | 419,88  | 449,09                     | 491,27                   | 415,41                    | 366,42                          | 535,51                     | 235,69                      | 336,02            |
| Домаћа свињска маст                | kg                                  | 142,77  | 138,65                     | 228,03                   | 135,89                    | 139,73                          | 142,48                     | 123,39                      | 133,63            |
| Јестиво уље (сунцокретово)         | kg                                  | 126,07  | 125,97                     | 125,32                   | 126,79                    | 124,75                          | 127,61                     | 123,54                      | 125,68            |
| Маргарин, стони                    | kg                                  | 254,41  | 262,18                     | 215,42                   | 255,33                    | 238,99                          | 246,07                     | 330,70                      | 225,99            |
| Млеко, кравље, свеже               | l                                   | 65,26   | 66,83                      | 67,43                    | 57,84                     | 64,40                           | 66,04                      | 49,61                       | 58,52             |
| Домаћи сир, бели, меки             | kg                                  | 305,62  | 302,51                     | 285,55                   | 323,99                    | 308,21                          | 253,77                     | 301,68                      | 324,27            |
| Маслац (бутер)                     | kg                                  | 966,11  | 964,37                     | 1006,22                  | 923,31                    | 803,02                          | 992,58                     | 1047,85                     | 1004,96           |
| Тврдокоран сир                     | kg                                  | 823,20  | 846,14                     | 854,98                   | 789,21                    | 752,21                          | 841,30                     | 582,27                      | 817,42            |
| Јаја, кокошја                      | ком.                                | 13,70   | 13,96                      | 13,92                    | 10,86                     | 13,24                           | 13,49                      | 12,71                       | 15,90             |
| Кромпир                            | kg                                  | 33,64   | 40,01                      | 29,78                    | 33,98                     | 21,29                           | 33,22                      | 24,08                       | 28,16             |
| Пасуљ                              | kg                                  | 210,36  | 212,88                     | 213,06                   | 208,54                    | 213,02                          | 212,50                     | 200,97                      | 204,20            |
| Црни лук, стари                    | kg                                  | 35,17   | 38,32                      | 25,22                    | 28,98                     | 32,22                           | 35,52                      | 30,64                       | 42,36             |
| Шаргарепа                          | kg                                  | 61,76   | 69,65                      | 48,88                    | 53,38                     | 49,17                           | 69,48                      | 56,77                       | 42,46             |
| Јабуре                             | kg                                  | 76,27   | 81,70                      | 62,10                    | 77,46                     | 66,96                           | 66,92                      | 79,16                       | 81,82             |
| Лимун                              | kg                                  | 151,67  | 151,97                     | 123,38                   | 134,16                    | 136,02                          | 181,70                     | 155,54                      | 120,75            |
| Шећер, кристал                     | kg                                  | 91,91   | 91,17                      | 89,14                    | 90,54                     | 90,33                           | 89,25                      | 87,53                       | 94,74             |
| Џем                                | kg                                  | 296,52  | 331,18                     | 312,27                   | 239,92                    | 229,86                          | 259,26                     | 239,75                      | 381,45            |
| Чоколада за јело и кување          | kg                                  | 840,09  | 826,72                     | 847,54                   | 803,52                    | 908,81                          | 873,78                     | 822,22                      | 860,14            |
| Кафа, пржена, млевена              | kg                                  | 941,19  | 936,20                     | 845,36                   | 942,11                    | 980,44                          | 962,76                     | 909,92                      | 969,29            |
| Кухињска со                        | kg                                  | 35,70   | 36,30                      | 35,50                    | 34,89                     | 37,56                           | 36,28                      | 33,89                       | 35,51             |
| Вино, бело                         | l                                   | 201,59  | 207,01                     | 178,50                   | 175,17                    | 222,69                          | 209,85                     | 175,49                      | 254,61            |
| Ракија, шљивовица                  | l                                   | 535,03  | 520,44                     | 599,95                   | 481,89                    | 490,87                          | 568,70                     | 479,29                      | 495,69            |
| Пиво, светло                       | l                                   | 103,53  | 101,34                     | 104,94                   | 80,42                     | 116,62                          | 112,59                     | 102,38                      | 99,58             |
| <b>НЕПРЕХРАМБЕНИ ПРОИЗВОДИ</b>     |                                     |   |                            |                          |                           |                                 |                            |                             |                   |
| Тоалетни сапун                     | kg                                  | 567,06  | 481,66                     | 620,36                   | 545,61                    | 693,07                          | 669,00                     | 461,61                      | 683,04            |
| Детерџент за машинско прање рубља  | kg                                  | 159,79  | 157,46                     | 176,80                   | 162,49                    | 172,66                          | 160,20                     | 133,46                      | 176,76            |
| Паста за зубе                      | туба                                | 96,77   | 99,96                      | 95,57                    | 96,18                     | 95,39                           | 85,69                      | 88,02                       | 92,11             |
| Маст за обућу                      | кутија                              | 99,84   | 91,96                      | 156,58                   | 68,58                     | 111,32                          | 136,62                     | 57,54                       | 147,59            |
| Цигла, пуна                        | ком.                                | 11,47   | 12,00                      | 11,49                    | 13,75                     | 13,00                           | 12,39                      | 11,36                       | 11,49             |
| Цемент, портланд                   | kg                                  | 13,00   | 13,20                      | 12,13                    | 14,00                     | 12,90                           | 10,00                      | 14,06                       | 14,30             |
| Даска, чамова                      | m <sup>3</sup>                      | 19949,76                                      | 21240,00                   | 18627,85                 | 19200,00                  | 19700,00                        | 18291,13                   | 21950,49                    | 19569,72          |
| Гвожђе, бетонско, у котурима       | kg                                  | 81,36   | 86,00                      | 77,29                    | 82,00                     | 75,00                           | 71,00                      | 86,28                       | 83,72             |
| Ексери                             | kg                                  | 120,36  | 107,00                     | 109,03                   | 110,00                    | 129,00                          | 130,00                     | 132,63                      | 125,28            |
| Синтетичка бела боја, основна      | kg                                  | 381,97  | 561,13                     | 323,80                   | 390,00                    | 399,01                          | 400,00                     | 269,38                      | 262,07            |
| Стакло, прозорско                  | m <sup>2</sup>                      | 657,02  | 998,75                     | 779,49                   | 900,00                    | 940,00                          | 1150,00                    | 700,00                      | 801,46            |

| Смедерево<br><i>Smederevo</i> | Ужице<br><i>Uzice</i> | Шабац<br><i>Sabac</i> | Нови Сад<br><i>Novi Sad</i> | Зрењанин<br><i>Zrenjanin</i> | Панчево<br><i>Pancevo</i> | Сремска<br>Митровица<br><i>Sremska<br/>Mitrovica</i> | Суботица<br><i>Subotica</i> | Јед.<br>мере<br><i>Unit of<br/>measure</i> |                                  |
|-------------------------------|-----------------------|-----------------------|-----------------------------|------------------------------|---------------------------|--|-----------------------------|--|----------------------------------|
| FOOD PRODUCTS                 |                       |                       |                             |                              |                           |  |                             |  |                                  |
| 113,41                        | 130,51                | 139,94                | 126,41                      | 125,68                       | 109,73                    | 120,63   | 126,38                      | kg   | Rice                             |
| 41,40                         | 42,35                 | 45,97                 | 47,03                       | 43,70                        | 43,74                     | 46,51  | 43,93                       | kg   | Flour, wheat, T-500              |
| 86,51                         | 91,94                 | 81,35                 | 88,50                       | 86,71                        | 87,65                     | 103,23   | 82,85                       | kg   | Bread, wheat flour, T-500        |
| 130,86                        | 124,47                | 125,46                | 141,99                      | 138,77                       | 132,29                    | 150,65   | 116,09                      | kg   | Macaroni, white flour, with eggs |
| 184,77                        | 272,41                | 304,74                | 225,57                      | 251,95                       | 268,81                    | 241,24   | 268,04                      | kg   | Biscuits "Petit Beurre"          |
| 336,99                        | 320,00                | 329,00                | 323,98                      | 329,36                       | 329,50                    | 320,00   | 304,45                      | kg   | Carp, fresh                      |
| 468,75                        | 514,69                | 471,97                | 478,25                      | 479,10                       | 486,80                    | 477,41   | 531,86                      | kg   | Beef, bone in                    |
| 433,06                        | 449,00                | 411,00                | 420,49                      | 434,48                       | 434,31                    | 418,82   | 411,20                      | kg   | Pork, bone in                    |
| 246,42                        | 280,10                | 259,28                | 254,46                      | 241,81                       | 247,00                    | 246,04   | 252,95                      | kg   | Chicken, fresh (whole chicken)   |
| 401,96                        | 367,87                | 389,58                | 398,25                      | 427,22                       | 436,08                    | 370,91   | 342,79                      | kg   | Ribs, pork, smoked               |
| 504,51                        | 590,27                | 447,70                | 881,91                      | 554,55                       | 1019,06                   | 777,75   | 384,82                      | kg   | Bacon, dried                     |
| 687,51                        | 718,91                | 637,00                | 700,86                      | 654,07                       | 636,93                    | 735,80   | 732,97                      | kg   | Ham, pressed                     |
| 608,37                        | 683,02                | 611,43                | 632,30                      | 605,87                       | 625,60                    | 591,24   | 614,54                      | kg   | Meat, canned                     |
| 311,66                        | 502,29                | 438,99                | 476,96                      | 447,57                       | 484,32                    | 363,71   | 483,30                      | kg   | Hot dog                          |
| 158,75                        | 127,48                | 171,64                | 147,60                      | 156,81                       | 143,59                    | 128,94   | 135,00                      | kg   | Lard, pork                       |
| 123,47                        | 125,07                | 127,22                | 126,10                      | 128,61                       | 126,04                    | 126,74   | 125,99                      | l  | Oil, edible (sunflower)          |
| 216,43                        | 263,38                | 222,74                | 247,47                      | 358,78                       | 284,30                    | 248,12   | 243,60                      | kg   | Margarine, table                 |
| 63,34                         | 65,97                 | 60,03                 | 72,94                       | 61,71                        | 54,82                     | 59,63  | 64,73                       | l  | Milk, cows                       |
| 356,21                        | 297,49                | 250,00                | 261,40                      | 375,52                       | 304,11                    | 329,55   | 304,39                      | kg   | Cheese, white, soft              |
| 924,79                        | 985,08                | 999,76                | 932,63                      | 974,76                       | 948,81                    | 1074,30  | 959,95                      | kg   | Butter                           |
| 760,19                        | 866,39                | 835,42                | 884,56                      | 808,44                       | 827,59                    | 856,97   | 796,26                      | kg   | Cheese, hard                     |
| 12,73                         | 13,39                 | 12,49                 | 14,48                       | 19,57                        | 13,30                     | 11,94  | 13,71                       | pieces                                     | Eggs, chicken                    |
| 30,93                         | 31,58                 | 50,00                 | 31,39                       | 32,68                        | 32,47                     | 32,97  | 27,63                       | kg   | Potatoes                         |
| 210,60                        | 198,32                | 180,00                | 216,52                      | 219,36                       | 229,11                    | 207,76   | 207,76                      | kg   | Beans                            |
| 32,90                         | 46,42                 | 50,00                 | 30,59                       | 29,97                        | 39,47                     | 34,13  | 27,91                       | kg   | Onions, old                      |
| 48,21                         | 66,49                 | 60,00                 | 68,14                       | 76,93                        | 67,13                     | 62,05  | 52,64                       | kg   | Carrots                          |
| 69,75                         | 67,39                 | 50,00                 | 98,52                       | 78,26                        | 80,80                     | 70,88  | 64,69                       | kg   | Apples                           |
| 137,61                        | 153,26                | 120,00                | 186,79                      | 165,88                       | 172,43                    | 143,04   | 139,79                      | kg   | Lemons                           |
| 88,57                         | 92,56                 | 90,81                 | 89,99                       | 92,76                        | 86,81                     | 102,57   | 89,38                       | kg   | Sugar, granules                  |
| 314,62                        | 246,19                | 218,57                | 275,74                      | 203,07                       | 245,33                    | 374,68   | 377,26                      | kg   | Jam                              |
| 836,20                        | 932,29                | 881,40                | 831,22                      | 931,97                       | 890,52                    | 787,49   | 767,85                      | kg   | Chocolate, dark                  |
| 945,74                        | 985,72                | 926,57                | 904,15                      | 962,40                       | 821,55                    | 950,97   | 903,57                      | kg   | Coffee, roasted, ground          |
| 34,90                         | 37,44                 | 36,73                 | 35,46                       | 39,01                        | 37,72                     | 29,80  | 39,19                       | kg   | Salt, table                      |
| 158,84                        | 220,75                | 222,89                | 184,82                      | 206,79                       | 181,33                    | 175,56   | 199,04                      | l  | Wine, white                      |
| 445,27                        | 602,95                | 551,93                | 553,50                      | 592,08                       | 617,63                    | 600,04   | 446,14                      | l  | Brandy, natural, plum            |
| 106,16                        | 112,52                | 100,83                | 107,84                      | 101,03                       | 98,37                     | 103,15   | 99,62                       | l  | Beer, pale                       |
| NON-FOOD PRODUCTS             |                       |                       |                             |                              |                           |  |                             |  |                                  |
| 541,98                        | 647,92                | 580,27                | 678,74                      | 691,13                       | 655,16                    | 469,14   | 614,77                      | kg   | Soap, toilette                   |
| 153,86                        | 146,59                | 159,11                | 177,05                      | 170,62                       | 159,81                    | 135,79   | 129,11                      | kg   | Detergent for washing machine    |
| 89,43                         | 103,98                | 95,69                 | 96,37                       | 103,96                       | 91,96                     | 86,48  | 97,71                       | tube                                       | Toothpaste                       |
| 58,06                         | 102,64                | 67,05                 | 91,00                       | 91,00                        | 85,68                     | 103,40   | 145,47                      | box  | Shoe polish                      |
| 12,00                         | 14,16                 | 11,00                 | 9,79                        | 9,76                         | 12,49                     | 10,83  | 11,80                       | pieces                                     | Brick, solid                     |
| 13,20                         | 13,60                 | 12,80                 | 13,09                       | 14,25                        | 13,20                     | 12,59  | 13,40                       | kg   | Cement Portland                  |
| 18748,33                      | ...                   | 18500,00              | 20354,87                    | 20649,19                     | 21992,91                  | 19235,38   | 21500,00                    | m <sup>3</sup>                             | Fir boards                       |
| 83,99                         | 85,00                 | 80,00                 | 82,96                       | 88,64                        | 85,46                     | 79,98  | 85,46                       | kg   | Concrete irons in rolls          |
| 139,64                        | 123,47                | 125,00                | 124,90                      | 136,19                       | 157,20                    | 136,08   | 137,27                      | kg   | Nails                            |
| 302,21                        | 287,98                | 459,00                | 310,00                      | 272,23                       | 379,41                    | 259,46   | 460,00                      | m <sup>2</sup>                             | Sintetics white colors, basic    |
| 948,68                        | 770,91                | 1000,00               | 950,00                      | 897,22                       | 685,01                    | 489,90   | 1094,50                     | m <sup>2</sup>                             | Glass for window                 |

**4.6. Просечне откупне цене пољопривредних производа (I део)**  
**Average purchase prices of agricultural products (Part I)**

|        | пшеница<br><i>Wheat</i> | кукуруз<br><i>Maize</i> | јечам<br><i>Barley</i> | кромпир<br><i>Potatoes</i> | сено,<br>небалирано<br><i>Hay, not in<br/>bales</i> | црни лук<br><i>Onion</i> | јабуке за<br>јело<br><i>Edible apples</i> | сунцокрет<br><i>Sunflower</i> | Соја<br><i>Soya</i> |
|--------|-------------------------|-------------------------|------------------------|----------------------------|---|--------------------------|---|-------------------------------|---------------------|
| RSD/kg |                         |                         |                        |                            |   |                          |   |                               |                     |
| 2011   |                         |                         |                        |                            |   |                          |   |                               |                     |
| V      | 2461,45                 | 1931,90                 | 1979,95                | 4661,00                    | 20000,00  | 2611,00                  | 938,9                                     | 5885,00                       | -                   |
| VI     | 2044,03                 | 1975,27                 | 2025,61                | 3343,00                    | 10115,00  | 1857,00                  | 774,18                                    | 5183,00                       | -                   |
| VII    | 1648,41                 | 1747,72                 | 2125,65                | 1601,00                    | -   | 1536,00                  | 641,05                                    | 5412,00                       | -                   |
| VIII   | 1688,51                 | 2063,32                 | 2037,50                | 1553,00                    | -   | 1485,00                  | 909,23                                    | 4309,00                       | -                   |
| IX     | 1752,49                 | 1917,79                 | 1660,63                | 1787,00                    | 10180,00  | 1299,00                  | 966,23                                    | 3260,00                       | -                   |
| X      | 1654,67                 | 2979,37                 | 1523,67                | 1764,00                    | 17404,00  | 1445,00                  | 551,49                                    | 3355,00                       | -                   |
| XI     | 1648,65                 | 1500,00                 | 1547,45                | 2281,00                    | 12406,00  | 1936,00                  | 968,47                                    | 4014,00                       | -                   |
| XII    | 1702,15                 | 1915,88                 | 1518,67                | 1428,00                    | 11745,00  | 1492,00                  | 1041,64                                   | 4606,00                       | -                   |
| 2012   |                         |                         |                        |                            |   |                          |   |                               |                     |
| I      | 17,70                   | 16,49                   | 19,16                  | 22,23                      | 9,28  | 17,52                    | 45,88                                     | 32,20                         | 34,52               |
| II     | 18,83                   | 16,83                   | 19,16                  | 19,76                      | 10,16   | 17,90                    | 42,42                                     | 28,31                         | 36,19               |
| III    | 19,70                   | 18,05                   | 16,92                  | 18,40                      | 8,28  | 17,03                    | 44,84                                     | 34,30                         | 37,64               |
| IV     | 17,62                   | 17,51                   | 18,49                  | 15,26                      | 9,65  | 14,62                    | 43,51                                     | 34,30                         | 39,73               |
| V      | 20,42                   | 19,47                   | 18,54                  | 14,89                      | 10,00   | 16,65                    | 46,13                                     | 35,26                         | 44,43               |

**4.6. Просечне откупне цене пољопривредних производа (II део)**  
**Average purchase prices of agricultural products (Part II)**

|        | шећерна<br>репа<br><i>Sugar beet</i> | товљена<br>јунад<br><i>Fattened<br/>young cows</i> | товљене<br>свиње 50-<br>110 кг<br><i>Pigs, fattened<br/>50-110 kg</i> | товљене<br>свиње преко<br>110 кг<br><i>Pigs, fattened<br/>110 kg</i> | товљени<br>пилићи /<br><i>Fattened<br/>chickens</i> | јаја, комад<br><i>Eggs, piece</i> | млеко<br>кравље,<br>литар<br><i>Milk, cow</i> | Мед<br><i>Honey</i> | шаран<br><i>Carp</i> |
|--------|--------------------------------------|--|---|--|---|-----------------------------------|---|---------------------|----------------------|
| RSD/kg |                                      |  |   |  |   |                                   |   |                     |                      |
| 2011   |                                      |  |   |  |   |                                   |   |                     |                      |
| V      | 272,38                               | 111,67   | 122,69  | 98,39  | 28,22   | 6,97                              | 207,23  | 182,32              | 9,93                 |
| VI     | 278,15                               | 116,90   | 123,21  | 106,13   | 27,76   | 5,73                              | 222,88  | 185,83              | 12,00                |
| VII    | 276,41                               | 118,64   | 134,93  | 118,03   | 27,96   | 5,12                              | 302,70  | 203,04              | 10,17                |
| VIII   | 228,34                               | 127,71   | 142,49  | 99,04  | 28,03   | 6,87                              | 297,89  | 166,31              | 10,00                |
| IX     | 277,73                               | 125,76   | 146,24  | 107,45   | 28,35   | 7,25                              | 217,64  | 192,55              | 10,01                |
| X      | 275,57                               | 115,67   | 147,63  | 104,86   | 28,90   | 7,80                              | 258,63  | 183,87              | 10,71                |
| XI     | 276,90                               | 128,50   | 149,54  | 110,76   | 29,38   | 7,22                              | 245,41  | 195,08              | 19,26                |
| XII    | 277,16                               | 126,27   | 148,84  | 99,65  | 29,60   | 7,64                              | 247,09  | 207,68              | 21,52                |
| 2012   |                                      |  |   |  |   |                                   |   |                     |                      |
| I      | 3,91                                 | 194,82   | 149,16  | 138,37   | 106,02  | 7,93                              | 29,65   | 207,31              | 248,36               |
| II     | 3,91                                 | 199,81   | 143,42  | 139,30   | 114,18  | 7,46                              | 29,39   | 239,71              | 276,14               |
| III    | 3,91                                 | 202,17   | 141,90  | 143,73   | 117,67  | 10,65                             | 29,55   | 234,48              | 269,11               |
| IV     | 3,91                                 | 201,32   | 147,24  | 139,40   | 102,92  | 10,52                             | 29,38   | 228,07              | 267,38               |
| V      | 3,91                                 | 209,44   | 157,51  | 147,35   | 118,56  | 7,33                              | 29,22   | 251,95              | 278,09               |



## 5. ЗАПОСЛЕНИ И ЗАРАДЕ

## EMPLOYMENT AND SALARIES (WAGES)

### Запослени

Број запослених у Републици Србији код правних лица (привредна друштва, предузећа, установе, задруге и друге организације) у мају 2012. године је мањи за 0,1% у односу на претходни месец, док је у односу на исти месец претходне године мањи за 0,5%.

### Просечне зараде по запосленом исплаћене у мају 2012. године

Просечна зарада која је у Републици Србији исплаћена у мају 2012. године износи 56206 динара. У односу на просечну зараду исплаћену у априлу 2012. године, мања је номинално за 3,9%, а реално за 5,2%, док је у односу на просечну зараду исплаћену у мају 2011. године већа номинално за 14,6% , а реално за 10,3%.

Просечна зарада без пореза и доприноса која је у Републици Србији исплаћена у мају 2012. године износи 40442 динара. У односу на просечну зараду без пореза и доприноса исплаћену у априлу 2012. године, мања је номинално за 4,2%, а реално за 5,5%, док је у односу на просечну зараду без пореза и доприноса исплаћену у мају 2011. године већа номинално за 14,4% , а реално за 10,1%.

### Employed

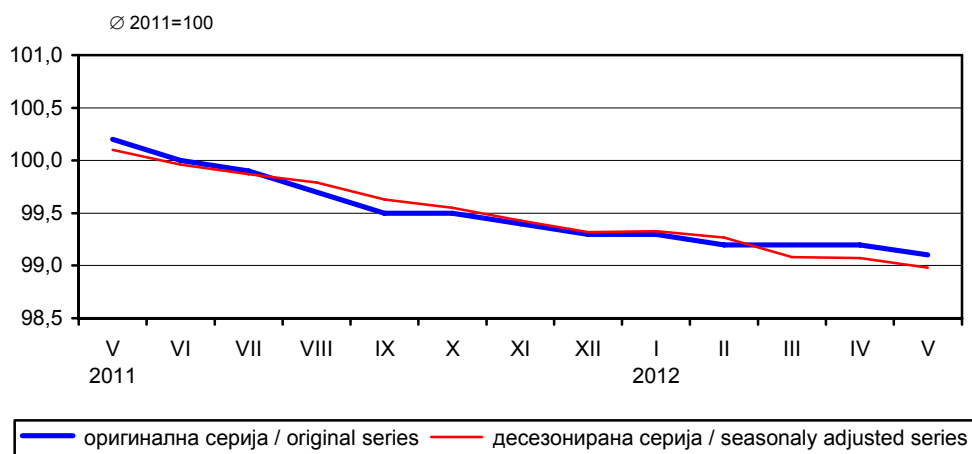
In the Republic of Serbia, the total number of employed with legal entities (enterprises, institutions, cooperatives and other organizations) in May 2012 decreased by 0.1% in relation to the previous month, while in relation to the same month of the previous year it decreased by 0.5%.

### Average salaries and wages paid in May 2012

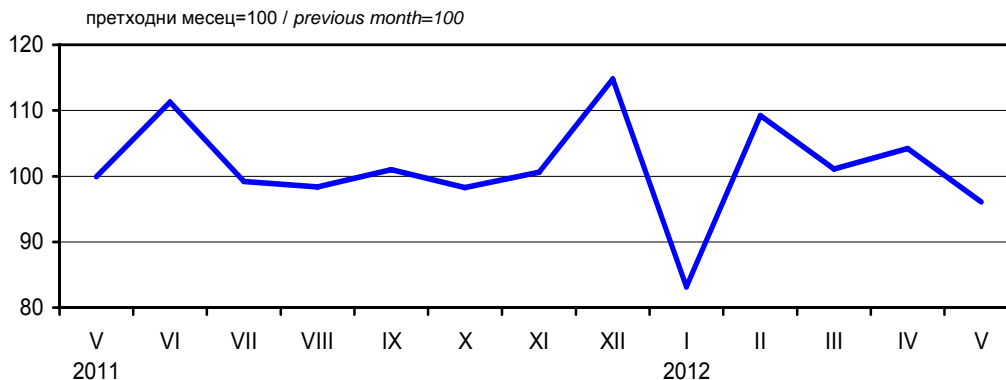
Average gross salaries and wages in the Republic of Serbia paid in May 2012 amounted to RSD 56206. In relation to the average gross salaries and wages paid in April 2012 they decreased in nominal terms by 3.9%, and by 5.2% in real terms, while in relation to the average gross salaries and wages paid in May 2011 they increased by 14.6% in nominal terms, and by 10.3% in real terms.

In the Republic of Serbia, average net salaries and wages paid in May 2012 amounted to RSD 40442. In relation to the average net salaries and wages paid in April 2012 they decreased by 4.2% in nominal terms, and by 5.5% in real terms. In relation to the net average salaries and wages paid in May 2011 they increased by 14.4% in nominal terms, and by 10.1% in real terms.

Запослени код правних лица (привредна друштва, предузећа, установе, задруге и организације)  
*Employed in legal entities (enterprises, institutions, cooperatives and organizations)*



Номинални индекси просечних зарада, претходни месец = 100  
*Nominal indices of average salaries and wages, previous month = 100*



**5.1. Број запослених<sup>1)</sup> у Републици Србији (I део)**  
**Number of employed<sup>1)</sup> in the Republic of Serbia (Part I)**

хиљаде / thousand

|          | Укупно<br><i>Total</i> | Лица која самостално обављају делатности и запослени код њих<br><i>Persons performing activities independently and their employees</i> | Запослени код правних лица (привредна друштва, предузећа, установе, задруге и организације), по секторима делатности<br><i>Employed in legal entities (business companies, enterprises, institutions, cooperatives and organizations), by sections of activities</i> |  |  |   |   |  |                                       |  |  |  |
|----------|------------------------|--|--|--|--|---|---|--|---------------------------------------|--|--|--|
|          |                        |  | свега<br><i>All</i>  | пољо-привреда, шумарство и рибарство<br><i>Agriculture, hunting and forestry</i> | рударство<br><i>Mining and quarrying</i> | прерађивачка индустрија<br><i>Manufacturing</i> | снабдевање електричном енергијом, гасом и паром<br><i>Electricity, gas, steam and air conditioning supply</i> | снабдевање водом и управљање отпадним водама<br><i>Water supply and waste water management</i> | грађевинарство<br><i>Construction</i> | трговина на велико и мало и поправка моторних возила<br><i>Wholesale and retail trade, motor vehicles repair</i> | саобраћај и складиштење<br><i>Transport, storage</i> |  |
| 2011     |                        |  |  |  |  |   |   |  |                                       |  |  |  |
| V        | 1751                   | 405  | 1345   | 35   | 22                                       | 295   | 28  | 32   | 72                                    | 185  | 86   |  |
| VI       | 1749                   | 405  | 1343   | 34   | 22                                       | 295   | 28  | 32   | 72                                    | 184  | 86   |  |
| VII      | 1747                   | 405  | 1341   | 34   | 22                                       | 294   | 28  | 32   | 72                                    | 184  | 86   |  |
| VIII     | 1744                   | 405  | 1339   | 34   | 22                                       | 293   | 28  | 32   | 72                                    | 183  | 86   |  |
| IX       | 1738                   | 401  | 1337   | 34   | 22                                       | 294   | 28  | 33   | 72                                    | 181  | 86   |  |
| X*       | 1738                   | 401  | 1337   | 34   | 22                                       | 294   | 28  | 33   | 72                                    | 181  | 86   |  |
| XI*      | 1738                   | 401  | 1337   | 34   | 22                                       | 293   | 28  | 33   | 72                                    | 182  | 86   |  |
| XII*     | 1739                   | 401  | 1338   | 34   | 22                                       | 292   | 28  | 33   | 72                                    | 182  | 86   |  |
| 2012     |                        |  |  |  |  |   |   |  |                                       |  |  |  |
| I*       | 1739                   | 401  | 1338   | 34   | 22                                       | 292   | 28  | 33   | 72                                    | 181  | 86   |  |
| II*      | 1739                   | 401  | 1338   | 34   | 22                                       | 291   | 28  | 32   | 72                                    | 182  | 86   |  |
| III*     | 1730                   | 391  | 1339   | 33   | 22                                       | 289   | 28  | 32   | 71                                    | 186  | 84   |  |
| IV*      | 1731                   | 391  | 1339   | 33   | 22                                       | 290   | 28  | 32   | 71                                    | 186  | 84   |  |
| V        | 1729                   | 391  | 1338   | 33   | 22                                       | 288   | 28  | 32   | 71                                    | 186  | 84   |  |
| I-V 2012 | 98,4                   | 95,4   | 99,3   | 94,3   | 101,1                                    | 98,0  | 100,7   | 100,1  | 97,4                                  | 99,5   | 98,2   |  |
| I-V 2011 |                        |  |  |  |  |   |   |  |                                       |  |  |  |

**5.1. Број запослених<sup>1)</sup> у Републици Србији (II део)**  
**Number of employed<sup>1)</sup> in the Republic of Serbia (Part II)**

хиљаде / thousands

|          | Запослени код правних лица (привредна друштва, предузећа, установе, задруге и организације), по секторима делатности<br><i>Employed in legal entities (business companies, enterprises, institutions, cooperatives and organizations), by sections of activities</i> |   |   |  |   |  |  |                                |  |   |  |
|----------|--|---|---|--|---|--|--|--------------------------------|--|---|--|
|          | услуге смештаја и исхране<br><i>Accommodation and food services</i>  | информисање и комуникације<br><i>Information providing and communications</i> | финансијске делатности и делатност осигурања<br><i>Financial and insurance activities</i> | пословање некретностима<br><i>Real estate activities</i> | стручне, научне, иновационе и техничке делатности<br><i>Professional, scientific, innovative and technical activities</i> | административне и помоћне услужне делатности<br><i>Administrative and support service activities</i> | државна управа и обавезно социјално осигурање<br><i>Public administration and social insurance</i> | образовање<br><i>Education</i> | здравствена и социјална заштита<br><i>Health and social work</i> | уметност, забава и рекреација<br><i>Art, entertainment and recreation</i> | остале услужне делатности<br><i>Other service activities</i> |
| 2011     |  |   |   |  |   |  |  |                                |  |   |  |
| V        | 21   | 38  | 39  | 3  | 53  | 30   | 70   | 139                            | 161  | 22  | 14   |
| VI       | 21   | 38  | 39  | 3  | 53  | 29   | 71   | 138                            | 161  | 22  | 14   |
| VII      | 21   | 38  | 39  | 3  | 53  | 28   | 71   | 138                            | 161  | 22  | 15   |
| VIII     | 21   | 39  | 39  | 3  | 53  | 28   | 71   | 137                            | 161  | 23  | 15   |
| IX       | 20   | 38  | 39  | 3  | 51  | 28   | 71   | 137                            | 161  | 22  | 15   |
| X*       | 20   | 38  | 39  | 3  | 51  | 28   | 71   | 138                            | 161  | 22  | 15   |
| XI*      | 20   | 38  | 39  | 3  | 51  | 28   | 71   | 138                            | 162  | 22  | 15   |
| XII*     | 20   | 38  | 39  | 3  | 51  | 28   | 71   | 139                            | 162  | 22  | 15   |
| 2012     |  |   |   |  |   |  |  |                                |  |   |  |
| I*       | 20   | 38  | 39  | 3  | 51  | 28   | 72   | 139                            | 162  | 22  | 15   |
| II*      | 20   | 39  | 39  | 3  | 52  | 28   | 72   | 139                            | 162  | 22  | 15   |
| III*     | 20   | 40  | 39  | 3  | 52  | 30   | 72   | 141                            | 162  | 22  | 14   |
| IV*      | 20   | 40  | 39  | 3  | 52  | 30   | 72   | 141                            | 162  | 22  | 14   |
| V        | 20   | 40  | 38  | 3  | 52  | 30   | 72   | 140                            | 162  | 22  | 14   |
| I-V 2012 | 96,9   | 105,2   | 100,0   | 94,2   | 97,7  | 94,9   | 102,4  | 100,8                          | 100,7  | 99,5  | 102,2  |
| I-V 2011 |  |   |   |  |   |  |  |                                |  |   |  |

<sup>1)</sup> Приказивање података по делатностима врши се у складу са Уредбом о Класификацији делатности („Службени гласник РС”, број 54/10).  
*The data presented in accordance with the Regulation on the Classification of Activities ("Official gazette of RS", no. 54/10).*

\* Кориговани подаци од октобра 2011. према коначним подацима за март 2012./ *Corrected data of October 2011 according to final data of March 2012.*

## 5.2. Број запослених, по регионима<sup>1)</sup>

### Number of employed by regions<sup>1)</sup>

хиљаде / thousands

|  | Република Србија / Republic of Serbia |   |  |                                |                               |
|--|---------------------------------------|---|--|--------------------------------|-------------------------------|
|  | укупно<br><i>Total</i>                | запослени код<br>правних лица<br>(привредна друштва,<br>предузећа, установе,<br>задруге и<br>организације)<br><i>Employed in legal<br/>entities (business<br/>companies,<br/>enterprises,<br/>institutions,<br/>cooperatives and<br/>organizations)</i> | приватни предузетници (лица која самостално обављају<br>делатност) и запослени код њих<br><i>Unincorporated enterprises (sole proprietorships) and their employees</i> |                                |                               |
|  |                                       |   | свега<br><i>All</i>  | послодавци<br><i>Employers</i> | запослени<br><i>Employees</i> |
| <b>РЕПУБЛИКА СРБИЈА – УКУПНО</b><br><b>REPUBLIC OF SERBIA – TOTAL</b>      |                                       |   |  |                                |                               |
| Март / March 2011  | 1755                                  | 1349  | 405  | 204                            | 201                           |
| Септембар / September 2011   | 1738                                  | 1337  | 401  | 203                            | 198                           |
| Годишњи просек 2011<br><i>Annual average 2011</i>                          | 1746                                  | 1343  | 403  | 204                            | 199                           |
| <b>Србија – север / Serbia – North</b>                                     |                                       |   |  |                                |                               |
| Март / March 2011  | 1041                                  | 818   | 223  | 115                            | 108                           |
| Септембар / September 2011   | 1034                                  | 813   | 221  | 113                            | 108                           |
| Годишњи просек 2011<br><i>Annual average 2011</i>                          | 1037                                  | 816   | 222  | 114                            | 108                           |
| Београдски регион / Belgrade region  |                                       |   |  |                                |                               |
| Март / March 2011  | 581                                   | 465   | 116  | 60                             | 56                            |
| Септембар / September 2011   | 572                                   | 457   | 115  | 59                             | 57                            |
| Годишњи просек 2011<br><i>Annual average 2011</i>                          | 577                                   | 461   | 116  | 59                             | 56                            |
| Регион Војводине / Vojvodina region  |                                       |   |  |                                |                               |
| Март / March 2011  | 460                                   | 353   | 106  | 55                             | 52                            |
| Септембар / September 2011   | 461                                   | 356   | 106  | 55                             | 51                            |
| Годишњи просек 2011<br><i>Annual average 2011</i>                          | 461                                   | 354   | 106  | 55                             | 51                            |
| <b>Србија – југ / Serbia – South</b>                                       |                                       |   |  |                                |                               |
| Март / March 2011  | 714                                   | 531   | 183  | 89                             | 93                            |
| Септембар / September 2011   | 704                                   | 524   | 180  | 90                             | 90                            |
| Годишњи просек 2011<br><i>Annual average 2011</i>                          | 709                                   | 527   | 181  | 90                             | 92                            |
| Регион Шумадије и Западне Србије<br><i>Šumadija and West Serbia region</i> |                                       |   |  |                                |                               |
| Март / March 2011  | 404                                   | 293   | 111  | 52                             | 59                            |
| Септембар / September 2011   | 403                                   | 293   | 110  | 53                             | 57                            |
| Годишњи просек 2011<br><i>Annual average 2011</i>                          | 403                                   | 293   | 110  | 52                             | 58                            |
| Регион Јужне и Источне Србије<br><i>South and East Serbia region</i>       |                                       |   |  |                                |                               |
| Март / March 2011  | 310                                   | 238   | 72   | 38                             | 35                            |
| Септембар / September 2011   | 301                                   | 231   | 70   | 37                             | 33                            |
| Годишњи просек 2011<br><i>Annual average 2011</i>                          | 306                                   | 234   | 71   | 38                             | 34                            |
| Регион Косово и Метохија<br><i>Kosovo and Metohija region</i>              | ...                                   | ...   | ...  | ...                            | ...                           |

<sup>1)</sup> Територијална подела је извршена према Уредби о номенклатури статистичких територијалних јединица („Службени гласник РС”, бр. 109/09 и 46/10).  
Territorial distribution is made according to the Regulation on the nomenclature of statistical territorial units (“Official gazette of RS”, no. 109/09 and 46/10).

### 5.3. Незапослена лица<sup>1)</sup> у Републици Србији *Unemployed persons in the Republic of Serbia<sup>1)</sup>*

|                     | Стање крајем периода / State at the end of the period  |  |  |  |   |  |   | У току периода / During the period |  |   |   |
|---------------------|--|--|--|--|---|--|---|------------------------------------|--|---|---|
|                     | лица која траже запослење <sup>2)</sup> , укупно<br><i>Persons seeking employment<sup>2)</sup> Total</i> | незапослена лица <sup>3)</sup><br><i>Unemployed persons<sup>3)</sup></i> | незапослена која први пут траже запослење<br><i>Unemployed persons seeking employment for the first time</i> | незапослена лица која су била запослена, а траже запослење<br><i>Unemployed persons who were employed but are seeking employment</i> | незапослена лица без квалификација<br><i>Unemployed persons without qualification</i> | лица која примају новчану накнаду<br><i>Persons receiving financial benefits</i> | незапослене жене<br><i>Unemployed women</i> |                                    | пријавило се за запослење<br><i>Applied for employment</i> | запослени према евиденцији Националне службе за запошљавање<br><i>Employed, registered with the National Employment Service</i> | брисани са евиденције Националне службе за запошљавање<br><i>Deleted from the National Employment Service records</i> |
| свега<br><i>All</i> | без квалификација<br><i>Without qualification</i>  |  |  |  |   |  |   |                                    |  |   |   |
| 2011                |  |  |  |  |   |  |   |                                    |  |   |   |
| V                   | 839021   | 764122   | 278311   | 485811   | 255229  | 65006  | 397993                                      | 133512                             | 36099  | 15907   | 44471   |
| VI                  | 832177   | 756255   | 276786   | 479469   | 251480  | 62039  | 394963                                      | 131789                             | 38925  | 17613   | 48556   |
| VII                 | 825808   | 749100   | 275577   | 473523   | 248122  | 62868  | 392510                                      | 130188                             | 35079  | 15425   | 44557   |
| VIII                | 823051   | 745956   | 274660   | 471296   | 245449  | 59670  | 392313                                      | 128903                             | 40470  | 15834   | 46790   |
| IX                  | 820876   | 742576   | 273795   | 468781   | 244128  | 60534  | 390266                                      | 128214                             | 41855  | 16930   | 47971   |
| X                   | 816993   | 737870   | 269951   | 467919   | 242018  | 59402  | 387611                                      | 127019                             | 40367  | 19415   | 51075   |
| XI                  | 823390   | 735053   | 268931   | 466122   | 241484  | 61271  | 385484                                      | 126311                             | 41216  | 17938   | 51003   |
| XII                 | 833268   | 745187   | 270162   | 475025   | 244751  | 62126  | 388443                                      | 127194                             | 44735  | 15315   | 44515   |
| 2012                |  |  |  |  |   |  |   |                                    |  |   |   |
| I                   | 853430   | 764166   | 273569   | 490597   | 250111  | 63341  | 395872                                      | 128960                             | 47181  | 12018   | 37048   |
| II                  | 869734   | 777079   | 276746   | 500333   | 254526  | 66977  | 400906                                      | 130582                             | 39377  | 11426   | 33270   |
| III                 | 880808   | 782692   | 279183   | 503509   | 256257  | 67647  | 402988                                      | 131238                             | 46365  | 17410   | 45484   |
| IV                  | 876310   | 775265   | 276318   | 498947   | 254433  | 69797  | 400639                                      | 130828                             | 35404  | 21864   | 51062   |
| V                   | 865826   | 762576   | 271308   | 491268   | 251792  | 67789  | 395209                                      | 129947                             | 36236  | 23452   | 58047   |

<sup>1)</sup> Извор: Национална служба за запошљавање. / Source: National Employment Service.

<sup>2)</sup> Сходно члану 3. Закона о запошљавању и осигурању за случај незапослености („Службени гласник РС”, бр. 36/09).

According to the art.3 of the Act on employment and unemployment insurance (“Official gazette of RS”, No. 36/09).

<sup>3)</sup> Сходно члану 2. Закона о запошљавању и осигурању за случај незапослености („Службени гласник РС”, бр. 36/09).

According to the art.2 of the Act on employment and unemployment insurance (“Official gazette of RS”, No. 36/09).

**5.4. Просечне зараде<sup>1)</sup> по секторима делатности (I део)**  
**Average salaries<sup>1)</sup> (wages) by sections of activities (Part I)**

|  | Укупно<br><i>Total</i> | Пољопривреда, шумарство и рибарство<br><i>Agriculture, hunting and forestry</i> | Рударство<br><i>Mining and quarrying</i> | Прерађивачка индустрија<br><i>Manufacturing</i> | Снабдевање електричном енергијом, гасом и паром<br><i>Electricity, gas and steam supply</i> | Снабдевање водом и управљање отпадним водама<br><i>Water supply and waste water management</i> | Грађевинарство<br><i>Construction</i> | Трговина на велико и мало и поправка моторних возила<br><i>Wholesale and retail trade, repair</i> | Саобраћај и складиштење<br><i>Transport, storage and communications</i> | Услуге смештаја и исхране<br><i>Accommodation and food services</i> | РСД / RSD |
|--|------------------------|---|--|---|---|--|---------------------------------------|---|---|---|-----------|
| Република Србија<br>Republic of Serbia |                        |   |  |   |   |  |                                       |   |   |   |           |
| 2011                                   |                        |   |  |   |   |  |                                       |   |   |   |           |
| V                                      | 49064                  | 42827   | 79374                                    | 41894   | 90253   | 48421  | 42021                                 | 36634   | 56966   | 28602   |           |
| VI                                     | 54616                  | 44038   | 82442                                    | 48009   | 93798   | 49613  | 46613                                 | 38478   | 58909   | 29572   |           |
| VII                                    | 54164                  | 44612   | 75358                                    | 46637   | 89304   | 48598  | 47477                                 | 44243   | 58694   | 29728   |           |
| VIII                                   | 53285                  | 45530   | 81822                                    | 46344   | 90312   | 49633  | 47745                                 | 38773   | 56541   | 29692   |           |
| IX                                     | 53838                  | 45235   | 79171                                    | 45829   | 93654   | 49362  | 45728                                 | 39122   | 57152   | 29421   |           |
| X                                      | 52944                  | 46543   | 79893                                    | 45640   | 90049   | 49230  | 48357                                 | 38722   | 56451   | 28644   |           |
| XI                                     | 53239                  | 47899   | 77488                                    | 45223   | 90242   | 50318  | 46363                                 | 38803   | 57174   | 28331   |           |
| XII                                    | 61116                  | 50970   | 81486                                    | 53040   | 93099   | 53120  | 54727                                 | 43602   | 60168   | 30524   |           |
| 2012                                   |                        |   |  |   |   |  |                                       |   |   |   |           |
| I                                      | 50829                  | 48235   | 87975                                    | 44306   | 93608   | 49551  | 44440                                 | 39260   | 61164   | 28243   |           |
| II                                     | 55505                  | 45772   | 93181                                    | 45706   | 107066  | 50423  | 46082                                 | 41415   | 59045   | 28016   |           |
| III                                    | 56125                  | 47244   | 95707                                    | 46606   | 112442  | 51750  | 48535                                 | 40650   | 59808   | 29171   |           |
| IV                                     | 58465                  | 48769   | 91624                                    | 50944   | 96061   | 52171  | 48925                                 | 44256   | 58707   | 30955   |           |
| V                                      | 56206                  | 50540   | 88490                                    | 46521   | 97933   | 52028  | 48548                                 | 41574   | 60481   | 32398   |           |
| I-V 2012                               |                        |   |  |   |   |  |                                       |   |   |   |           |
| I-V 2011                               | 110,8                  | 118,8   | 111,6                                    | 109,9   | 111,5   | 110,0  | 111,0                                 | 110,5   | 109,1   | 107,9   |           |

**5.4. Просечне зараде<sup>1)</sup> по секторима делатности (II део)**  
**Average salaries<sup>1)</sup> (wages) by sections of activities (Part II)**

|  | Информисање и комуникације<br><i>Information providing and communications</i> | Финансијске делатности и делатност осигурања<br><i>Financial mediation and insurance activities</i> | Пословање некретностима<br><i>Real estate, renting activities</i> | Стручне, научне, иновационе и техничке делатности<br><i>Professional, scientific, innovative and technical activities</i> | Административне и помоћне услужне делатности<br><i>Administrative and auxiliary service activities</i> | Државна управа и обавезно социјално осигурање<br><i>Public administration and social insurance</i> | Образовање<br><i>Education</i> | Здравствена и социјална заштита<br><i>Health and social work</i> | Уметност, забава и рекреација<br><i>Art, entertainment and recreation</i> | Остале услужне делатности<br><i>Other service activities</i> | РСД / RSD |
|--|---|---|---|---|--|--|--------------------------------|--|---|--|-----------|
| Република Србија<br>Republic of Serbia |   |   |   |   |  |  |                                |  |   |  |           |
| 2011                                   |   |   |   |   |  |  |                                |  |   |  |           |
| V                                      | 71049   | 95430   | 57545   | 65264   | 39573  | 62583  | 53475                          | 42822  | 46773   | 33291  |           |
| VI                                     | 75797   | 107155  | 64617   | 67926   | 41273  | 66084  | 54283                          | 56302  | 53028   | 38333  |           |
| VII                                    | 80540   | 97918   | 65286   | 69883   | 38631  | 66195  | 54789                          | 54671  | 52243   | 36617  |           |
| VIII                                   | 73252   | 101822  | 63865   | 65784   | 41379  | 65759  | 53862                          | 54521  | 53370   | 35020  |           |
| IX                                     | 76885   | 108488  | 64462   | 68102   | 40335  | 66378  | 54538                          | 55135  | 52445   | 38698  |           |
| X                                      | 73559   | 97935   | 53363   | 68409   | 41565  | 66386  | 54017                          | 54556  | 51616   | 34711  |           |
| XI                                     | 76855   | 98529   | 59895   | 67260   | 41684  | 67246  | 54790                          | 55104  | 51733   | 37228  |           |
| XII                                    | 80445   | 116336  | 67680   | 79586   | 40696  | 73375  | 56782                          | 73521  | 62683   | 44554  |           |
| 2012                                   |   |   |   |   |  |  |                                |  |   |  |           |
| I                                      | 69955   | 97049   | 54255   | 70873   | 42353  | 62472  | 54636                          | 39921  | 46679   | 32041  |           |
| II                                     | 80211   | 105038  | 61283   | 71025   | 39311  | 68899  | 54644                          | 56136  | 51513   | 42295  |           |
| III                                    | 73381   | 106991  | 59766   | 80496   | 40955  | 69883  | 55825                          | 55814  | 55297   | 37893  |           |
| IV                                     | 98399   | 109394  | 69175   | 83901   | 41629  | 74031  | 55386                          | 57056  | 58326   | 41572  |           |
| V                                      | 82057   | 93831   | 56463   | 74831   | 43799  | 70173  | 56780                          | 58871  | 53413   | 39699  |           |
| I-V 2012                               |   |   |   |   |  |  |                                |  |   |  |           |
| I-V 2011                               | 116,6   | 108,7   | 101,0   | 114,8   | 112,3  | 110,2  | 108,2                          | 106,0  | 109,2   | 113,9  |           |

<sup>1)</sup> Приказивање података по делатностима врши се у складу са Уредбом о Класификацији делатности („Службени гласник РС”, број 54/10).  
 The data presentation is performed in accordance with the Regulation on the Classification of Activities (“Official Herald of RS”, no, 54/10).

**5.5. Просечне зараде<sup>1)</sup> без пореза и доприноса, по секторима делатности (I део)**  
**Average salaries<sup>1)</sup> (wages), without taxes and contributions, by sections of activities (Part I)**

|  | Укупно<br><i>Total</i> | Пољопривреда, шумарство и рибарство<br><i>Agriculture, hunting and forestry</i> | Рударство<br><i>Mining and quarrying</i> | Прерађивачка индустрија<br><i>Manufacturing</i> | Снабдевање електричном енергијом, гасом и паром<br><i>Electricity, gas and water supply</i> | Снабдевање водом и управљање отпадним водама<br><i>Water supply and waste water management</i> | Грађевинарство<br><i>Construction</i> | Трговина на велико и мало и поправка моторних возила<br><i>Wholesale and retail trade, repair</i> | Саобраћај и складиштење<br><i>Transport, storage and communications</i> | Услуге смештаја и исхране<br><i>Accommodation and food services</i> | РСД / RSD |
|--|------------------------|---|--|---|---|--|---------------------------------------|---|---|---|-----------|
| Република Србија<br>Republic of Serbia |                        |   |  |   |   |  |                                       |   |   |   |           |
| 2011                                   |                        |   |  |   |   |  |                                       |   |   |   |           |
| V                                      | 35362                  | 30804   | 56548                                    | 30379   | 64170   | 34954  | 30215                                 | 26732   | 41332   | 20961   |           |
| VI                                     | 39322                  | 31621   | 58708                                    | 34815   | 66660   | 35755  | 33439                                 | 28063   | 42525   | 21641   |           |
| VII                                    | 39127                  | 32075   | 53869                                    | 33938   | 63443   | 34921  | 34110                                 | 32780   | 42636   | 21789   |           |
| VIII                                   | 38389                  | 32822   | 58302                                    | 33697   | 64093   | 35782  | 34434                                 | 28244   | 40832   | 21684   |           |
| IX                                     | 38763                  | 32603   | 56329                                    | 33247   | 66536   | 35676  | 32877                                 | 28497   | 41195   | 21525   |           |
| X                                      | 38167                  | 33476   | 56953                                    | 33221   | 64005   | 35448  | 34857                                 | 28268   | 40725   | 20886   |           |
| XI                                     | 38363                  | 34522   | 55292                                    | 32891   | 64140   | 36229  | 33302                                 | 28331   | 41209   | 20696   |           |
| XII                                    | 43887                  | 36467   | 58102                                    | 37876   | 66209   | 38146  | 39437                                 | 31833   | 43567   | 22317   |           |
| 2012                                   |                        |   |  |   |   |  |                                       |   |   |   |           |
| I                                      | 36639                  | 34657   | 62510                                    | 32127   | 66481   | 35558  | 31901                                 | 28564   | 44681   | 20585   |           |
| II                                     | 40003                  | 32972   | 66369                                    | 33181   | 75981   | 36255  | 33130                                 | 30189   | 42565   | 20386   |           |
| III                                    | 40562                  | 34252   | 68163                                    | 34092   | 79679   | 37342  | 35010                                 | 29777   | 43222   | 21358   |           |
| IV                                     | 42215                  | 35078   | 65377                                    | 37080   | 68267   | 37512  | 35352                                 | 32340   | 42432   | 22595   |           |
| V                                      | 40442                  | 36684   | 63026                                    | 33799   | 69553   | 37441  | 35021                                 | 30347   | 43591   | 23686   |           |
| I-V 2012                               | 111,0                  | 119,2   | 111,6                                    | 110,5   | 111,5   | 110,0  | 111,1                                 | 110,8   | 109,1   | 107,7   |           |
| I-V 2011                               |                        |   |  |   |   |  |                                       |   |   |   |           |

**5.5. Просечне зараде<sup>1)</sup> без пореза и доприноса, по секторима делатности (II део)**  
**Average salaries<sup>1)</sup> (wages), without taxes and contributions, by sections of activities (Part II)**

|  | Информисање и комуникације<br><i>Information providing and communications</i> | Финансијске делатности и делатност осигурања<br><i>Financial mediation and insurance activities</i> | Пословање некретношћу<br><i>Real estate, renting activities</i> | Стручне, научне, иновационе и техничке делатности<br><i>Professional, scientific, innovative and technical activities</i> | Административне и помоћне услужне делатности<br><i>Administrative and auxiliary service activities</i> | Државна управа и обавезно социјално осигурање<br><i>Public administration and social insurance</i> | Образовање<br><i>Education</i> | Здравствена и социјална заштита<br><i>Health and social work</i> | Уметност, забава и рекреација<br><i>Art, entertainment and recreation</i> | Остале услужне делатности<br><i>Other service activities</i> | РСД / RSD |
|--|---|---|---|---|--|--|--------------------------------|--|---|--|-----------|
| Република Србија<br>Republic of Serbia |   |   |   |   |  |  |                                |  |   |  |           |
| 2011                                   |   |   |   |   |  |  |                                |  |   |  |           |
| V                                      | 50998   | 68593   | 41427   | 47310   | 28642  | 44719  | 38305                          | 30686  | 33808   | 24356  |           |
| VI                                     | 54250   | 77105   | 46243   | 49383   | 29753  | 47232  | 38861                          | 40344  | 38217   | 27883  |           |
| VII                                    | 57804   | 70567   | 47048   | 50785   | 27961  | 47277  | 39236                          | 39231  | 37708   | 26733  |           |
| VIII                                   | 52448   | 73331   | 45698   | 47749   | 29897  | 46852  | 38566                          | 39070  | 38394   | 25543  |           |
| IX                                     | 55078   | 77905   | 46036   | 49425   | 29075  | 47444  | 39029                          | 39511  | 38300   | 28157  |           |
| X                                      | 52675   | 70475   | 38143   | 49680   | 30012  | 47359  | 38656                          | 39166  | 37206   | 25330  |           |
| XI                                     | 55056   | 71041   | 42852   | 48732   | 30050  | 48083  | 39228                          | 39488  | 37239   | 27106  |           |
| XII                                    | 57853   | 83563   | 48392   | 57953   | 29305  | 52339  | 40674                          | 52789  | 45063   | 32260  |           |
| 2012                                   |   |   |   |   |  |  |                                |  |   |  |           |
| I                                      | 50040   | 70575   | 38808   | 51467   | 30561  | 44602  | 39188                          | 28593  | 33636   | 23419  |           |
| II                                     | 57384   | 75528   | 43868   | 51573   | 28360  | 49150  | 39189                          | 40585  | 37043   | 30683  |           |
| III                                    | 52682   | 77493   | 42843   | 59775   | 29513  | 49945  | 40029                          | 40039  | 39848   | 27661  |           |
| IV                                     | 71495   | 79312   | 50207   | 61874   | 29998  | 52866  | 39689                          | 40916  | 42119   | 30130  |           |
| V                                      | 56750   | 67503   | 40411   | 54609   | 31648  | 50074  | 40637                          | 42175  | 38391   | 28903  |           |
| I-V 2012                               | 116,3   | 109,3   | 101,6   | 115,8   | 111,6  | 110,1  | 108,2                          | 106,2  | 109,2   | 113,8  |           |
| I-V 2011                               |   |   |   |   |  |  |                                |  |   |  |           |

<sup>1)</sup> Приказивање података по делатностима врши се у складу са Уредбом о Класификацији делатности („Службени гласник РС”, број 54/10),  
 The data presentation is performed in accordance with the Regulation on the Classification of Activities (“Official Herald of RS”, no. 54/10),

### 5.6. Номинални индекси зарада<sup>1)</sup> по секторима делатности (I део) Nominal salaries<sup>1)</sup> (wages) indices by sections of activities (Part I)

∅ 2011 = 100

|  | Укупно<br><i>Total</i> | Пољопривреда, шумарство и рибарство<br><i>Agriculture, hunting and forestry</i> | Рударство<br><i>Mining and quarrying</i> | Прерађивачка индустрија<br><i>Manufacturing</i> | Снабдевање електричном енергијом, гасом и паром<br><i>Electricity, gas and water supply</i> | Снабдевање водом и управљање отпадним водама<br><i>Water supply and waste water management</i> | Грађевинарство<br><i>Construction</i> | Трговина на велико и мало и поправка моторних возила<br><i>Wholesale and retail trade, repair</i> | Саобраћај и складиштење<br><i>Transport, storage and communications</i> | Услуге смештаја и исхране<br><i>Accommodation and food services</i> |
|--|------------------------|---|--|---|---|--|---------------------------------------|---|---|---|
| Република Србија<br>Republic of Serbia |                        |   |  |   |   |  |                                       |   |   |   |
| 2011                                   |                        |   |  |   |   |  |                                       |   |   |   |
| V                                      | 103,4                  | 111,8   | 114,1                                    | 104,5   | 117,5   | 107,1  | 102,5                                 | 103,0   | 110,5   | 110,6   |
| VI                                     | 115,1                  | 115,0   | 118,5                                    | 119,7   | 122,2   | 109,7  | 113,7                                 | 108,2   | 114,3   | 114,4   |
| VII                                    | 114,2                  | 116,5   | 108,3                                    | 116,3   | 116,3   | 107,5  | 115,8                                 | 124,4   | 113,9   | 115,0   |
| VIII                                   | 112,3                  | 118,9   | 117,6                                    | 115,6   | 117,6   | 109,8  | 116,5                                 | 109,0   | 109,7   | 114,9   |
| IX                                     | 113,5                  | 118,1   | 113,8                                    | 114,3   | 122,0   | 109,2  | 111,6                                 | 110,0   | 110,9   | 113,8   |
| X                                      | 111,6                  | 121,5   | 114,8                                    | 113,8   | 117,3   | 108,9  | 118,0                                 | 108,9   | 109,5   | 110,8   |
| XI                                     | 112,2                  | 125,0   | 111,4                                    | 112,8   | 117,5   | 111,3  | 113,1                                 | 109,1   | 110,9   | 109,6   |
| XII                                    | 128,8                  | 133,1   | 117,1                                    | 132,3   | 121,2   | 117,5  | 133,5                                 | 122,6   | 116,7   | 118,1   |
| 2012                                   |                        |   |  |   |   |  |                                       |   |   |   |
| I                                      | 96,4                   | 110,0   | 109,1                                    | 97,9  | 102,6   | 102,1  | 97,0                                  | 100,6   | 108,1   | 98,8  |
| II                                     | 105,3                  | 104,4   | 115,6                                    | 101,0   | 117,3   | 103,8  | 100,6                                 | 106,2   | 104,3   | 98,0  |
| III                                    | 106,4                  | 107,7   | 118,7                                    | 103,0   | 123,2   | 106,6  | 106,0                                 | 104,2   | 105,7   | 102,0   |
| IV                                     | 110,9                  | 111,2   | 113,7                                    | 112,5   | 105,3   | 107,4  | 106,8                                 | 113,4   | 103,7   | 108,3   |
| V                                      | 106,6                  | 115,2   | 109,8                                    | 102,8   | 107,3   | 107,2  | 106,0                                 | 106,6   | 106,9   | 113,3   |
| I-V 2012                               | 110,8                  | 118,8   | 111,6                                    | 109,9   | 111,5   | 110,0  | 111,0                                 | 110,5   | 109,1   | 107,9   |
| I-V 2011                               |                        |   |  |   |   |  |                                       |   |   |   |

### 5.6. Номинални индекси зарада<sup>1)</sup> по секторима делатности (II део) Nominal salaries<sup>1)</sup> (wages) indices by sections of activities (Part II)

∅ 2011 = 100

|  | Информисање и комуникације<br><i>Information providing and communications</i> | Финансијске делатности и делатност осигурања<br><i>Financial mediation and insurance activities</i> | Пословање некретностима<br><i>Real estate, renting activities</i> | Стручне, научне, иновационе и техничке делатности<br><i>Professional, scientific, innovative and technical activities</i> | Административне и помоћне услужне делатности<br><i>Administrative and auxiliary service activities</i> | Државна управа и обавезно социјално осигурање<br><i>Public administration and social insurance</i> | Образовање<br><i>Education</i> | Здравствена и социјална заштита<br><i>Health and social work</i> | Уметност, забава и рекреација<br><i>Art, entertainment and recreation</i> | Остале услужне делатности<br><i>Other service activities</i> |
|--|---|---|---|---|--|--|--------------------------------|--|---|--|
| Република Србија<br>Republic of Serbia |   |   |   |   |  |  |                                |  |   |  |
| 2011                                   |   |   |   |   |  |  |                                |  |   |  |
| V                                      | 109,9   | 98,5  | 101,3   | 105,4   | 112,3  | 107,3  | 106,6                          | 84,8   | 91,5  | 102,4  |
| VI                                     | 117,3   | 110,6   | 113,7   | 109,7   | 117,1  | 113,3  | 108,3                          | 111,5  | 103,7   | 117,9  |
| VII                                    | 124,6   | 101,0   | 114,9   | 112,9   | 109,6  | 113,5  | 109,3                          | 108,3  | 102,2   | 112,7  |
| VIII                                   | 113,3   | 105,1   | 112,4   | 106,2   | 117,4  | 112,7  | 107,4                          | 108,0  | 104,4   | 107,8  |
| IX                                     | 118,9   | 111,9   | 113,5   | 110,0   | 114,5  | 113,8  | 108,8                          | 109,2  | 102,6   | 119,1  |
| X                                      | 113,8   | 101,0   | 93,9  | 110,5   | 117,9  | 113,8  | 107,7                          | 108,0  | 101,0   | 106,8  |
| XI                                     | 118,9   | 101,7   | 105,4   | 108,6   | 118,3  | 115,3  | 109,3                          | 109,1  | 101,2   | 114,5  |
| XII                                    | 124,5   | 120,0   | 119,1   | 128,5   | 115,5  | 125,8  | 113,2                          | 145,6  | 122,6   | 137,1  |
| 2012                                   |   |   |   |   |  |  |                                |  |   |  |
| I                                      | 94,8  | 97,1  | 88,5  | 103,9   | 108,1  | 95,5   | 102,6                          | 73,0   | 90,3  | 89,0   |
| II                                     | 108,7   | 105,1   | 99,9  | 104,1   | 100,3  | 105,3  | 102,6                          | 102,6  | 99,7  | 117,4  |
| III                                    | 99,5  | 107,0   | 97,5  | 118,0   | 104,5  | 106,8  | 104,8                          | 102,1  | 107,0   | 105,2  |
| IV                                     | 133,4   | 109,4   | 112,8   | 123,0   | 106,2  | 113,2  | 104,0                          | 104,3  | 112,9   | 115,4  |
| V                                      | 111,2   | 93,9  | 92,1  | 109,7   | 111,7  | 107,3  | 106,6                          | 107,6  | 103,4   | 110,2  |
| I-V 2012                               | 116,6   | 108,7   | 101,0   | 114,8   | 112,3  | 110,2  | 108,2                          | 106,0  | 109,2   | 113,9  |
| I-V 2011                               |   |   |   |   |  |  |                                |  |   |  |

<sup>1)</sup> Приказивање података по делатностима врши се у складу са Уредбом о Класификацији делатности („Службени гласник РС“, број 54/10),  
The data presentation is performed in accordance with the Regulation on the Classification of Activities (“Official Herald of RS”, no. 54/10),

**5.7. Реални индекси зарада<sup>1)</sup> по секторима делатности (I део)**  
**Real salaries<sup>1)</sup> (wages) indices by sections of activities (Part I)**

∅ 2011 = 100

|  | Укупно<br><i>Total</i> | Пољопривреда, шумарство и рибарство<br><i>Agriculture, hunting and forestry</i> | Рударство<br><i>Mining and quarrying</i> | Прерађивачка индустрија<br><i>Manufacturing</i> | Снабдевање електричном енергијом, гасом и паром<br><i>Electricity, gas and water supply</i> | Снабдевање водом и управљање отпадним водама<br><i>Water supply and waste water management</i> | Грађевинарство<br><i>Construction</i> | Трговина на велико и мало и поправка моторних возила<br><i>Wholesale and retail trade, repair</i> | Саобраћај и складиштење<br><i>Transport, storage and communications</i> | Услуге смештаја и исхране<br><i>Accommodation and food services</i> |
|--|------------------------|---|--|---|---|--|---------------------------------------|---|---|---|
| Република Србија<br>Republic of Serbia |                        |   |  |   |   |  |                                       |   |   |   |
| 2011                                   |                        |   |  |   |   |  |                                       |   |   |   |
| V                                      | 92,2                   | 99,6  | 101,7                                    | 93,1  | 104,7   | 95,5   | 91,4                                  | 91,8  | 98,5  | 98,6  |
| VI                                     | 102,9                  | 102,8   | 105,9                                    | 107,0   | 109,2   | 98,0   | 101,6                                 | 96,7  | 102,1   | 102,2   |
| VII                                    | 102,5                  | 104,6   | 97,2                                     | 104,4   | 104,4   | 96,5   | 103,9                                 | 111,7   | 102,2   | 103,2   |
| VIII                                   | 100,9                  | 106,8   | 105,7                                    | 103,9   | 105,7   | 98,7   | 104,7                                 | 97,9  | 98,6  | 103,2   |
| IX                                     | 101,8                  | 105,9   | 102,1                                    | 102,5   | 109,4   | 97,9   | 100,1                                 | 98,7  | 99,5  | 102,1   |
| X                                      | 99,7                   | 108,6   | 102,6                                    | 101,7   | 104,8   | 97,3   | 105,5                                 | 97,3  | 97,9  | 99,0  |
| XI                                     | 99,4                   | 110,7   | 98,7                                     | 99,9  | 104,1   | 98,6   | 100,2                                 | 96,6  | 98,2  | 97,1  |
| XII                                    | 114,8                  | 118,6   | 104,4                                    | 117,9   | 108,0   | 104,7  | 119,0                                 | 109,3   | 104,0   | 105,3   |
| 2012                                   |                        |   |  |   |   |  |                                       |   |   |   |
| I                                      | 95,0                   | 108,4   | 107,5                                    | 96,5  | 101,1   | 100,6  | 95,6                                  | 99,1  | 106,5   | 97,3  |
| II                                     | 102,8                  | 102,0   | 112,9                                    | 98,6  | 114,6   | 101,4  | 98,2                                  | 103,7   | 101,9   | 95,7  |
| III                                    | 102,8                  | 104,1   | 114,7                                    | 99,5  | 119,0   | 103,0  | 102,4                                 | 100,7   | 102,1   | 98,6  |
| IV                                     | 106,5                  | 106,8   | 109,2                                    | 108,1   | 101,2   | 103,2  | 102,6                                 | 108,9   | 99,6  | 104,0   |
| V                                      | 100,9                  | 109,1   | 104,0                                    | 97,3  | 101,6   | 101,5  | 100,4                                 | 100,9   | 101,2   | 107,3   |
| I-V 2012                               |                        |   |  |   |   |  |                                       |   |   |   |
| I-V 2011                               | 106,5                  | 114,2   | 107,3                                    | 105,7   | 107,2   | 105,8  | 106,7                                 | 106,3   | 104,9   | 103,8   |

**5.7. Реални индекси зарада<sup>1)</sup> по секторима делатности (II део)**  
**Real salaries<sup>1)</sup> (wages) indices by sections of activities (Part II)**

∅ 2011 = 100

|  | Информисање и комуникације<br><i>Information providing and communications</i> | Финансијске делатности и делатност осигурања<br><i>Financial mediation and insurance activities</i> | Пословање некретностима<br><i>Real estate, renting activities</i> | Стручне, научне, иновационе и техничке делатности<br><i>Professional, scientific, innovative and technical activities</i> | Административне и помоћне услужне делатности<br><i>Administrative and auxiliary service activities</i> | Државна управа и обавезно социјално осигурање<br><i>Public administration and social insurance</i> | Образовање<br><i>Education</i> | Здравствена и социјална заштита<br><i>Health and social work</i> | Уметност, забава и рекреација<br><i>Art, entertainment and recreation</i> | Остале услужне делатности<br><i>Other service activities</i> |
|--|---|---|---|---|--|--|--------------------------------|--|---|--|
| Република Србија<br>Republic of Serbia |   |   |   |   |  |  |                                |  |   |  |
| 2011                                   |   |   |   |   |  |  |                                |  |   |  |
| V                                      | 98,0  | 87,8  | 90,3  | 93,9  | 100,1  | 95,6   | 95,0                           | 75,6   | 81,6  | 91,3   |
| VI                                     | 104,8   | 98,8  | 101,6   | 98,0  | 104,6  | 101,3  | 96,8                           | 99,6   | 92,7  | 105,4  |
| VII                                    | 111,8   | 90,7  | 103,1   | 101,3   | 98,4   | 101,9  | 98,1                           | 97,2   | 91,7  | 101,2  |
| VIII                                   | 101,8   | 94,4  | 101,0   | 95,4  | 105,5  | 101,3  | 96,5                           | 97,0   | 93,8  | 96,9   |
| IX                                     | 106,6   | 100,4   | 101,8   | 98,7  | 102,7  | 102,1  | 97,6                           | 97,9   | 92,0  | 106,8  |
| X                                      | 101,7   | 90,3  | 83,9  | 98,7  | 105,4  | 101,7  | 96,2                           | 96,5   | 90,3  | 95,4   |
| XI                                     | 105,3   | 90,1  | 93,4  | 96,2  | 104,8  | 102,1  | 96,8                           | 96,6   | 89,6  | 101,4  |
| XII                                    | 111,0   | 107,0   | 106,1   | 114,5   | 102,9  | 112,1  | 100,9                          | 129,8  | 109,3   | 122,2  |
| 2012                                   |   |   |   |   |  |  |                                |  |   |  |
| I                                      | 93,4  | 95,7  | 87,2  | 102,4   | 106,5  | 94,1   | 101,1                          | 71,9   | 89,0  | 87,7   |
| II                                     | 106,2   | 102,6   | 97,6  | 101,7   | 97,9   | 102,8  | 100,2                          | 100,2  | 97,4  | 114,6  |
| III                                    | 96,1  | 103,4   | 94,2  | 114,0   | 101,0  | 103,2  | 101,3                          | 98,6   | 103,4   | 101,6  |
| IV                                     | 128,1   | 105,1   | 108,4   | 118,2   | 102,0  | 108,7  | 99,9                           | 100,2  | 108,5   | 110,9  |
| V                                      | 105,3   | 88,9  | 87,2  | 103,9   | 105,8  | 101,6  | 100,9                          | 101,9  | 97,9  | 104,4  |
| I-V 2012                               |   |   |   |   |  |  |                                |  |   |  |
| I-V 2011                               | 112,1   | 104,5   | 97,1  | 110,4   | 108,0  | 106,0  | 104,0                          | 101,9  | 105,0   | 109,5  |

<sup>1)</sup> Приказивање података по делатностима врши се у складу са Уредбом о Класификацији делатности („Службени гласник РС”, број 54/10),  
*The data presentation is performed in accordance with the Regulation on the Classification of Activities (“Official Herald of RS”, no. 54/10),*



**5.8. Номинални индекси<sup>1)</sup> зарада без пореза и доприноса, по секторима делатности (I део)**  
**Nominal salaries<sup>1)</sup> (wages) indices, without taxes and contributions, by sections of activities (Part I)**

∅ 2011 = 100

|  | Укупно<br><i>Total</i> | Пољопривреда, шумарство и рибарство<br><i>Agriculture, hunting and forestry</i> | Рударство<br><i>Mining and quarrying</i> | Прерађивачка индустрија<br><i>Manufacturing</i> | Снабдевање електричном енергијом, гасом и паром<br><i>Electricity, gas and water supply</i> | Снабдевање водом и управљање отпадним водама<br><i>Water supply and waste water management</i> | Грађевинарство<br><i>Construction</i> | Трговина на велико и мало и поправка моторних возила<br><i>Wholesale and retail trade, repair</i> | Саобраћај и складиштење<br><i>Transport, storage and communications</i> | Услуге смештаја и исхране<br><i>Accommodation and food services</i> |
|--|------------------------|---|--|---|---|--|---------------------------------------|---|---|---|
| Република Србија<br>Republic of Serbia |                        |   |  |   |   |  |                                       |   |   |   |
| 2011                                   |                        |   |  |   |   |  |                                       |   |   |   |
| V                                      | 103,6                  | 111,6   | 113,9                                    | 104,5   | 117,5   | 107,9  | 102,6                                 | 103,5   | 111,3   | 110,9   |
| VI                                     | 115,2                  | 114,6   | 118,3                                    | 119,8   | 122,1   | 110,3  | 113,5                                 | 108,6   | 114,5   | 114,5   |
| VII                                    | 114,6                  | 116,2   | 108,5                                    | 116,8   | 116,2   | 107,8  | 115,8                                 | 126,9   | 114,8   | 115,3   |
| VIII                                   | 112,4                  | 119,0   | 117,5                                    | 116,0   | 117,4   | 110,4  | 116,9                                 | 109,3   | 109,9   | 114,7   |
| IX                                     | 113,5                  | 118,2   | 113,5                                    | 114,4   | 121,9   | 110,1  | 111,6                                 | 110,3   | 110,9   | 113,9   |
| X                                      | 111,8                  | 121,3   | 114,8                                    | 114,3   | 117,2   | 109,4  | 118,3                                 | 109,4   | 109,6   | 110,5   |
| XI                                     | 112,4                  | 125,1   | 111,4                                    | 113,2   | 117,5   | 111,8  | 113,0                                 | 109,7   | 111,0   | 109,5   |
| XII                                    | 128,5                  | 132,2   | 117,1                                    | 130,3   | 121,3   | 117,7  | 133,9                                 | 123,2   | 117,3   | 118,1   |
| 2012                                   |                        |   |  |   |   |  |                                       |   |   |   |
| I                                      | 96,5                   | 109,9   | 108,8                                    | 98,0  | 102,5   | 101,7  | 96,8                                  | 100,3   | 109,2   | 98,5  |
| II                                     | 105,3                  | 104,5   | 115,6                                    | 101,2   | 117,2   | 103,7  | 100,5                                 | 106,0   | 104,0   | 97,5  |
| III                                    | 106,8                  | 108,6   | 118,7                                    | 104,0   | 122,9   | 106,8  | 106,3                                 | 104,6   | 105,6   | 102,2   |
| IV                                     | 111,2                  | 111,2   | 113,8                                    | 113,1   | 105,3   | 107,3  | 107,3                                 | 113,6   | 103,7   | 108,1   |
| V                                      | 106,5                  | 116,3   | 109,7                                    | 103,1   | 107,3   | 107,1  | 106,3                                 | 106,6   | 106,5   | 113,3   |
| I-V 2012                               |                        |   |  |   |   |  |                                       |   |   |   |
| I-V 2011                               | 111,0                  | 119,2   | 111,6                                    | 110,5   | 111,5   | 110,0  | 111,1                                 | 110,8   | 109,1   | 107,7   |

**5.8. Номинални индекси<sup>1)</sup> зарада без пореза и доприноса, по секторима делатности (II део)**  
**Nominal salaries<sup>1)</sup> (wages) indices, without taxes and contributions, by sections of activities (Part II)**

∅ 2011 = 100

|  | Информисање и комуникације<br><i>Information providing and communications</i> | Финансијске делатности и делатност осигурања<br><i>Financial mediation and insurance activities</i> | Пословање некретностима<br><i>Real estate, renting activities</i> | Стручне, научне, иновационе и техничке делатности<br><i>Professional, scientific, innovative and technical activities</i> | Административне и помоћне услужне делатности<br><i>Administrative and auxiliary service activities</i> | Државна управа и обавезно социјално осигурање<br><i>Public administration and social insurance</i> | Образовање<br><i>Education</i> | Здравствена и социјална заштита<br><i>Health and social work</i> | Уметност, забава и рекреација<br><i>Art, entertainment and recreation</i> | Остале услужне делатности<br><i>Other service activities</i> |
|--|---|---|---|---|--|--|--------------------------------|--|---|--|
| Република Србија<br>Republic of Serbia |   |   |   |   |  |  |                                |  |   |  |
| 2011                                   |   |   |   |   |  |  |                                |  |   |  |
| V                                      | 110,4   | 97,9  | 101,3   | 105,8   | 112,3  | 107,3  | 106,8                          | 84,9   | 92,1  | 103,4  |
| VI                                     | 117,4   | 110,1   | 113,1   | 110,4   | 116,6  | 113,3  | 108,3                          | 111,6  | 104,2   | 118,4  |
| VII                                    | 125,1   | 100,7   | 115,0   | 113,6   | 109,6  | 113,4  | 109,4                          | 108,5  | 102,8   | 113,5  |
| VIII                                   | 113,5   | 104,7   | 111,7   | 106,8   | 117,2  | 112,4  | 107,5                          | 108,1  | 104,6   | 108,4  |
| IX                                     | 119,2   | 111,2   | 112,6   | 110,5   | 114,0  | 113,8  | 108,8                          | 109,3  | 104,4   | 119,5  |
| X                                      | 114,0   | 100,6   | 93,3  | 111,1   | 117,7  | 113,6  | 107,8                          | 108,3  | 101,4   | 107,5  |
| XI                                     | 119,1   | 101,4   | 104,8   | 109,0   | 117,8  | 115,4  | 109,4                          | 109,2  | 101,5   | 115,1  |
| XII                                    | 125,2   | 119,3   | 118,3   | 129,6   | 114,9  | 125,6  | 113,4                          | 146,0  | 122,8   | 136,9  |
| 2012                                   |   |   |   |   |  |  |                                |  |   |  |
| I                                      | 94,7  | 98,1  | 88,5  | 103,9   | 107,8  | 95,5   | 102,7                          | 72,9   | 90,2  | 89,3   |
| II                                     | 108,6   | 105,0   | 100,0   | 104,1   | 100,0  | 105,2  | 102,7                          | 103,5  | 99,4  | 117,0  |
| III                                    | 99,7  | 107,7   | 97,7  | 120,6   | 104,1  | 106,9  | 104,9                          | 102,1  | 106,9   | 105,5  |
| IV                                     | 135,3   | 110,3   | 114,5   | 124,9   | 105,8  | 113,1  | 104,0                          | 104,3  | 113,0   | 114,9  |
| V                                      | 107,4   | 93,8  | 92,2  | 110,2   | 111,6  | 107,2  | 106,5                          | 107,5  | 103,0   | 110,2  |
| I-V 2012                               |   |   |   |   |  |  |                                |  |   |  |
| I-V 2011                               | 116,3   | 109,3   | 101,6   | 115,8   | 111,6  | 110,1  | 108,2                          | 106,2  | 109,2   | 113,8  |

<sup>1)</sup> Приказивање података по делатностима врши се у складу са Уредбом о Класификацији делатности („Службени гласник РС“, број 54/10),  
*The data presentation is performed in accordance with the Regulation on the Classification of Activities ("Official Herald of RS", no. 54/10),*

**5.9. Реални индекси<sup>1)</sup> зарада без пореза и доприноса, по секторима делатности (I део)**  
**Real salaries<sup>1)</sup> (wages) indices, without taxes and contributions, by sections of activities (Part I)**

∅ 2011 = 100

|  | Укупно<br><i>Total</i> | Пољопривреда, шумарство и рибарство<br><i>Agriculture, hunting and forestry</i> | Рударство<br><i>Mining and quarrying</i> | Прерађивачка индустрија<br><i>Manufacturing</i> | Снабдевање електричном енергијом, гасом и паром<br><i>Electricity, gas and water supply</i> | Снабдевање водом и управљање отпадним водама<br><i>Water supply and waste water management</i> | Грађевинарство<br><i>Construction</i> | Трговина на велико и мало и поправка моторних возила<br><i>Wholesale and retail trade, repair</i> | Саобраћај и складиштење<br><i>Transport, storage and communications</i> | Услуге смештаја и исхране<br><i>Accommodation and food services</i> |
|--|------------------------|---|--|---|---|--|---------------------------------------|---|---|---|
| Република Србија<br>Republic of Serbia |                        |   |  |   |   |  |                                       |   |   |   |
| 2011                                   |                        |   |  |   |   |  |                                       |   |   |   |
| V                                      | 92,3                   | 99,5  | 101,5                                    | 93,1  | 104,7   | 96,2   | 91,4                                  | 92,2  | 99,2  | 98,8  |
| VI                                     | 102,9                  | 102,4   | 105,7                                    | 107,1   | 109,1   | 98,6   | 101,4                                 | 97,1  | 102,3   | 102,3   |
| VII                                    | 102,9                  | 104,3   | 97,4                                     | 104,8   | 104,3   | 96,8   | 103,9                                 | 113,9   | 103,1   | 103,5   |
| VIII                                   | 101,0                  | 106,9   | 105,6                                    | 104,2   | 105,5   | 99,2   | 105,0                                 | 98,2  | 98,7  | 103,1   |
| IX                                     | 101,8                  | 106,0   | 101,8                                    | 102,6   | 109,3   | 98,7   | 100,1                                 | 98,9  | 99,5  | 102,2   |
| X                                      | 99,9                   | 108,4   | 102,6                                    | 102,1   | 104,7   | 97,8   | 105,7                                 | 97,8  | 97,9  | 98,7  |
| XI                                     | 99,6                   | 110,8   | 98,7                                     | 100,3   | 104,1   | 99,0   | 100,1                                 | 97,2  | 98,3  | 97,0  |
| XII                                    | 114,5                  | 117,8   | 104,4                                    | 116,1   | 108,1   | 104,9  | 119,3                                 | 109,8   | 104,5   | 105,3   |
| 2012                                   |                        |   |  |   |   |  |                                       |   |   |   |
| I                                      | 95,1                   | 108,3   | 107,2                                    | 96,6  | 101,0   | 100,2  | 95,4                                  | 98,8  | 107,6   | 97,0  |
| II                                     | 102,8                  | 102,1   | 112,9                                    | 98,8  | 114,5   | 101,3  | 98,1                                  | 103,5   | 101,6   | 95,2  |
| III                                    | 103,2                  | 104,9   | 114,7                                    | 100,5   | 118,7   | 103,2  | 102,7                                 | 101,1   | 102,0   | 98,7  |
| IV                                     | 106,8                  | 106,8   | 109,3                                    | 108,6   | 101,2   | 103,1  | 103,1                                 | 109,1   | 99,6  | 103,8   |
| V                                      | 100,9                  | 110,1   | 103,9                                    | 97,6  | 101,6   | 101,4  | 100,7                                 | 100,9   | 100,9   | 107,3   |
| I-V 2012                               |                        |   |  |   |   |  |                                       |   |   |   |
| I-V 2011                               | 106,7                  | 114,6   | 107,3                                    | 106,3   | 107,2   | 105,8  | 106,8                                 | 106,5   | 104,9   | 103,6   |

**5.9. Реални индекси<sup>1)</sup> зарада без пореза и доприноса, по секторима делатности (II део)**  
**Real salaries<sup>1)</sup> (wages) indices, without taxes and contributions, by sections of activities (Part II)**

∅ 2011=100

|  | Информисање и комуникације<br><i>Information providing and communications</i> | Финансијске делатности и делатност осигурања<br><i>Financial mediation and insurance activities</i> | Пословање некретностима<br><i>Real estate, renting activities</i> | Стручне, научне, иновационе и техничке делатности<br><i>Professional, scientific, innovative and technical activities</i> | Административне и помоћне услужне делатности<br><i>Administrative and auxiliary service activities</i> | Државна управа и обавезно социјално осигурање<br><i>Public administration and social insurance</i> | Образовање<br><i>Education</i> | Здравствена и социјална заштита<br><i>Health and social work</i> | Уметност, забава и рекреација<br><i>Art, entertainment and recreation</i> | Остале услужне делатности<br><i>Other service activities</i> |
|--|---|---|---|---|--|--|--------------------------------|--|---|--|
| Република Србија<br>Republic of Serbia |   |   |   |   |  |  |                                |  |   |  |
| 2011                                   |   |   |   |   |  |  |                                |  |   |  |
| V                                      | 98,4  | 87,3  | 90,3  | 94,3  | 100,1  | 95,6   | 95,2                           | 75,7   | 82,1  | 92,2   |
| VI                                     | 104,9   | 98,4  | 101,1   | 98,7  | 104,2  | 101,3  | 96,8                           | 99,7   | 93,1  | 105,8  |
| VII                                    | 112,3   | 90,4  | 103,2   | 102,0   | 98,4   | 101,8  | 98,2                           | 97,4   | 92,3  | 101,9  |
| VIII                                   | 102,0   | 94,1  | 100,4   | 96,0  | 105,3  | 101,0  | 96,6                           | 97,1   | 94,0  | 97,4   |
| IX                                     | 106,9   | 99,7  | 101,0   | 99,1  | 102,2  | 102,1  | 97,6                           | 98,0   | 93,6  | 107,2  |
| X                                      | 101,9   | 89,9  | 83,4  | 99,3  | 105,2  | 101,5  | 96,3                           | 96,8   | 90,6  | 96,1   |
| XI                                     | 105,5   | 89,8  | 92,8  | 96,5  | 104,3  | 102,2  | 96,9                           | 96,7   | 89,9  | 101,9  |
| XII                                    | 111,6   | 106,3   | 105,4   | 115,5   | 102,4  | 111,9  | 101,1                          | 130,1  | 109,4   | 122,0  |
| 2012                                   |   |   |   |   |  |  |                                |  |   |  |
| I                                      | 93,3  | 96,7  | 87,2  | 102,4   | 106,2  | 94,1   | 101,2                          | 71,8   | 88,9  | 88,0   |
| II                                     | 106,1   | 102,5   | 97,7  | 101,7   | 97,7   | 102,7  | 100,3                          | 101,1  | 97,1  | 114,3  |
| III                                    | 96,3  | 104,1   | 94,4  | 116,5   | 100,6  | 103,3  | 101,4                          | 98,6   | 103,3   | 101,9  |
| IV                                     | 130,0   | 106,0   | 110,0   | 120,0   | 101,6  | 108,6  | 99,9                           | 100,2  | 108,5   | 110,4  |
| V                                      | 101,7   | 88,8  | 87,3  | 104,4   | 105,7  | 101,5  | 100,9                          | 101,8  | 97,5  | 104,4  |
| I-V 2012                               |   |   |   |   |  |  |                                |  |   |  |
| I-V 2011                               | 111,8   | 105,1   | 97,7  | 111,3   | 107,3  | 105,9  | 104,0                          | 102,1  | 105,0   | 109,4  |

<sup>1)</sup> Приказивање података по делатностима врши се у складу са Уредбом о Класификацији делатности („Службени гласник РС”, број 54/10),  
 The data presentation is performed in accordance with the Regulation on the Classification of Activities (“Official Herald of RS”, no. 54/10),

### 5.10. Просечне зараде по регионима<sup>2)</sup> Average wages (salaries) by regions<sup>2)</sup>

РСД / RSD

|  | Зараде<br><i>Wages (salaries)</i> | Зараде без пореза и доприноса<br><i>Wages (salaries) without taxes and contributions</i> | Номинални индекси (претходни месец = 100)<br><i>Nominal indices (previous month= 100)</i> |  |
|--|-----------------------------------|--|---|--|
|  |                                   |  | Зараде<br><i>Wages (salaries)</i>   | Зараде без пореза и доприноса<br><i>Wages (salaries) without taxes and contributions</i> |
|  |                                   |  |   |  |
| <b>РЕПУБЛИКА СРБИЈА – УКУПНО</b><br><b>REPUBLIC OF SERBIA – TOTAL</b>      |                                   |  |   |  |
| XII 2011   | 61116                             | 43887  | 114,8   | 114,4  |
| I 2012   | 50829                             | 36639  | 83,2  | 83,5   |
| II 2012  | 55505                             | 40003  | 109,2   | 109,2  |
| III 2012   | 56125                             | 40562  | 101,1   | 101,4  |
| IV 2012  | 58465                             | 42215  | 104,2   | 104,1  |
| V 2012   | 56206                             | 40442  | 96,1  | 95,8   |
| <b>Србија – север</b><br><b>Serbia – North</b>                             |                                   |  |   |  |
| XII 2011   | 67712                             | 48734  | 114,4   | 114,5  |
| I 2012   | 56878                             | 40963  | 84,0  | 84,1   |
| II 2012  | 62044                             | 44581  | 109,1   | 108,8  |
| III 2012   | 63159                             | 45597  | 101,8   | 102,3  |
| IV 2012  | 65228                             | 47088  | 103,3   | 103,3  |
| V 2012   | 62796                             | 45072  | 96,3  | 95,7   |
| Београдски регион<br><i>Belgrade region</i>                                |                                   |  |   |  |
| XII 2011   | 74979                             | 53979  | 113,7   | 113,9  |
| I 2012   | 63861                             | 46000  | 85,2  | 85,2   |
| II 2012  | 70606                             | 50683  | 110,6   | 110,2  |
| III 2012   | 70818                             | 51029  | 100,3   | 100,7  |
| IV 2012  | 71758                             | 51759  | 101,3   | 101,4  |
| V 2012   | 70647                             | 50593  | 98,5  | 97,7   |
| Регион Војводине<br><i>Vojvodina region</i>                                |                                   |  |   |  |
| XII 2011   | 59933                             | 43119  | 115,5   | 115,5  |
| I 2012   | 49306                             | 35501  | 82,3  | 82,3   |
| II 2012  | 52910                             | 38071  | 107,3   | 107,2  |
| III 2012   | 54852                             | 39706  | 103,7   | 104,3  |
| IV 2012  | 58249                             | 42097  | 106,2   | 106,0  |
| V 2012   | 54475                             | 39221  | 93,5  | 93,2   |
| <b>Србија – југ</b><br><b>Serbia – South</b>                               |                                   |  |   |  |
| XII 2011   | 52494                             | 37553  | 115,5   | 114,2  |
| I 2012   | 42907                             | 30975  | 81,7  | 82,5   |
| II 2012  | 47101                             | 34118  | 109,8   | 110,1  |
| III 2012   | 47095                             | 34099  | 100,0   | 99,9   |
| IV 2012  | 49505                             | 35759  | 105,1   | 104,9  |
| V 2012   | 47645                             | 34428  | 96,2  | 96,3   |
| Регион Шумадије и Западне Србије<br><i>Šumadija and West Serbia region</i> |                                   |  |   |  |
| XII 2011   | 52411                             | 37315  | 116,6   | 114,3  |
| I 2012   | 42007                             | 30431  | 80,1  | 81,6   |
| II 2012  | 45929                             | 33269  | 109,3   | 109,3  |
| III 2012   | 45951                             | 33410  | 100,0   | 100,4  |
| IV 2012  | 48434                             | 35076  | 105,4   | 105,0  |
| V 2012   | 46879                             | 33979  | 96,8  | 96,9   |
| Регион Јужне и Источне Србије<br><i>South and East Serbia region</i>       |                                   |  |   |  |
| XII 2011   | 52600                             | 37852  | 114,2   | 114,1  |
| I 2012   | 44032                             | 31655  | 83,7  | 83,6   |
| II 2012  | 48586                             | 35195  | 110,3   | 111,2  |
| III 2012   | 48500                             | 34945  | 99,8  | 99,3   |
| IV 2012  | 50833                             | 36606  | 104,8   | 104,8  |
| V 2012   | 48569                             | 34968  | 95,5  | 95,5   |
| Регион Косово и Метохија<br><i>Kosovo and Metohija region</i>              |                                   |  |   |  |
|  | ...                               | ...  | ...   | ...  |

<sup>2)</sup> Територијална подела је извршена према Уредби о номенклатури статистичких територијалних јединица („Службени гласник РС”, бр. 109/09 и 46/10),  
Territorial distribution is made according to the Regulation on the nomenclature of the statistical territorial units (“Official Herald of RS”, no. 109/09 and 46/10),

6. СТАНОВНИШТВО

POPULATION

6.1. Рођења и умирања<sup>1)</sup>  
Births and deaths<sup>1)</sup>

|  | Рођени / Births |               |                  |   |  | Витални индекс <sup>2)</sup><br>Vital Index <sup>2)</sup> | Умрли / Deaths  |               |                  |   |   |   |
|--|-----------------|---------------|------------------|---|--|---|-----------------|---------------|------------------|---|---|---|
|  | укупно<br>Total | мушки<br>Male | женски<br>Female | мртво-рођени од укупно рођених<br>Stillbirths of total births | рођени на 1000 становника<br>Births per 1000 inhabitants |   | укупно<br>Total | мушки<br>Male | женски<br>Female | одојчад од укупно умрлих<br>Infants of total deaths | умрли на 1000 становника<br>Deaths per 1000 inhabitants | одојчад на 1000 живорођених<br>Infants per 1000 live births |
|  |                 |               |                  |   |  |   |                 |               |                  |   |   |   |
| <b>Република Србија</b><br><b>Republic of Serbia</b> |                 |               |                  |   |  |   |                 |               |                  |   |   |   |
| ∅ I-V 2011   | 4617            | 2377          | 2240             | 23  | 7,6  | 0,52  | 8791            | 4431          | 4360             | 25  | 14,5  | 5,4   |
| ∅ I-V 2012   | 4706            | 2405          | 2301             | 21  | 7,8  | 0,54  | 8724            | 4354          | 4370             | 26  | 14,4  | 5,6   |
| <b>2011</b>  |                 |               |                  |   |  |   |                 |               |                  |   |   |   |
| V  | 4971            | 2593          | 2378             | 28  | 8,2  | 0,57  | 8729            | 4342          | 4387             | 29  | 14,4  | 5,9   |
| VI   | 5545            | 2887          | 2658             | 15  | 9,1  | 0,70  | 7934            | 3986          | 3948             | 33  | 13,1  | 6,0   |
| VII  | 5612            | 2869          | 2743             | 35  | 9,3  | 0,70  | 7980            | 3950          | 4030             | 30  | 13,2  | 5,4   |
| VIII   | 6698            | 3449          | 3259             | 25  | 11,0   | 0,83  | 8267            | 4246          | 4021             | 39  | 13,6  | 5,9   |
| IX   | 6091            | 3178          | 2913             | 23  | 10,0   | 0,80  | 7485            | 3895          | 3590             | 32  | 12,3  | 5,3   |
| X  | 5913            | 3050          | 2863             | 27  | 9,7  | 0,72  | 8175            | 4178          | 3957             | 29  | 13,5  | 4,9   |
| XI   | 5578            | 2904          | 2674             | 32  | 9,2  | 0,63  | 8871            | 4509          | 4362             | 28  | 14,6  | 5,0   |
| XII  | 7789            | 4001          | 3788             | 32  | 12,8   | 0,71  | 10949           | 5444          | 5505             | 34  | 18,0  | 4,4   |
| <b>2012</b>  |                 |               |                  |   |  |   |                 |               |                  |   |   |   |
| I  | 2876            | 1480          | 1396             | 11  | 4,8  | 0,41  | 6980            | 3552          | 3428             | 19  | 11,6  | 6,6   |
| II   | 5155            | 2637          | 2518             | 23  | 8,5  | 0,56  | 9200            | 4398          | 4802             | 21  | 15,2  | 4,1   |
| III  | 5347            | 2730          | 2617             | 23  | 8,9  | 0,56  | 9534            | 4780          | 4754             | 18  | 15,8  | 3,4   |
| IV   | 4928            | 2543          | 2385             | 29  | 8,2  | 0,54  | 9121            | 4547          | 4574             | 32  | 15,1  | 6,5   |
| V  | 5222            | 2636          | 2586             | 19  | 8,6  | 0,59  | 8785            | 4492          | 4293             | 42  | 14,5  | 8,1   |
| <u>I-V 2012</u>                                      | 102             | 101           | 103              | 91  | -  | -   | 99              | 98            | 100              | 104   | -   | -   |
| I-V 2011   |                 |               |                  |   |  |   |                 |               |                  |   |   |   |
| <b>Србија – север</b><br><b>Serbia – North</b>       |                 |               |                  |   |  |   |                 |               |                  |   |   |   |
| ∅ I-V 2011   | 2454            | 1265          | 1189             | 15  | 8,1  | 0,57  | 4271            | 2152          | 2119             | 18  | 14,2  | 7,4   |
| ∅ I-V 2012   | 2555            | 1304          | 1251             | 14  | 8,5  | 0,58  | 4368            | 2171          | 2197             | 14  | 14,5  | 5,6   |
| <b>2011</b>  |                 |               |                  |   |  |   |                 |               |                  |   |   |   |
| V  | 2692            | 1385          | 1307             | 20  | 8,9  | 0,65  | 4103            | 2038          | 2065             | 18  | 13,6  | 6,7   |
| VI   | 3112            | 1626          | 1486             | 8   | 10,3   | 0,81  | 3818            | 1920          | 1898             | 27  | 12,7  | 8,7   |
| VII  | 3033            | 1539          | 1494             | 19  | 10,1   | 0,79  | 3815            | 1903          | 1912             | 22  | 12,7  | 7,3   |
| VIII   | 3762            | 1939          | 1823             | 20  | 12,4   | 0,98  | 4037            | 2073          | 1964             | 25  | 13,4  | 6,7   |
| IX   | 3332            | 1735          | 1597             | 15  | 9,4  | 0,69  | 3708            | 1927          | 1781             | 28  | 13,5  | 7,6   |
| X  | 3244            | 1697          | 1547             | 18  | 10,8   | 0,81  | 3978            | 2014          | 1964             | 17  | 13,2  | 5,3   |
| XI   | 3025            | 1605          | 1420             | 22  | 10,0   | 0,69  | 4263            | 2180          | 2083             | 23  | 14,2  | 7,7   |
| XII  | 4480            | 2289          | 2191             | 22  | 14,9   | 0,97  | 4573            | 2262          | 2311             | 18  | 15,2  | 4,0   |
| <b>2012</b>  |                 |               |                  |   |  |   |                 |               |                  |   |   |   |
| I  | 1460            | 750           | 710              | 5   | 4,9  | 0,38  | 3819            | 1895          | 1924             | 16  | 12,7  | 11,0  |
| II   | 2830            | 1469          | 1361             | 16  | 9,4  | 0,64  | 4398            | 2202          | 2196             | 11  | 14,6  | 3,9   |
| III  | 2956            | 1496          | 1460             | 17  | 9,8  | 0,65  | 4501            | 2227          | 2274             | 12  | 15,0  | 4,1   |
| IV   | 2693            | 1387          | 1306             | 20  | 9,0  | 0,61  | 4364            | 2110          | 2254             | 25  | 14,5  | 9,3   |
| V  | 2838            | 1418          | 1420             | 11  | 9,4  | 0,59  | 4759            | 2423          | 2336             | 7   | 15,8  | 2,5   |
| <u>I-V 2012</u>                                      | 104             | 103           | 105              | 93  | -  | -   | 102             | 101           | 104              | 78  | -   | -   |
| I-V 2011   |                 |               |                  |   |  |   |                 |               |                  |   |   |   |

<sup>1)</sup> Подаци по месецима исказани су према месту регистрације, а годишњи подаци се исказују по месту сталног становања.  
Data by months are shown according to the place of registration and annual data according to the place of permanent residence.

<sup>2)</sup> Витални индекс представља однос између броја живорођених и броја умрлих.  
Vital index presents the ratio of live births and deaths.

**6.1. Рођења и умирања<sup>1)</sup> (наставак)**  
**Births and deaths<sup>1)</sup> (continued)**

|  | Рођени / Births |               |                  |   |   | Витални индекс <sup>2)</sup><br>Vital Index <sup>2)</sup> | Умрли / Deaths  |               |                  |   |  |  |
|--|-----------------|---------------|------------------|---|---|---|-----------------|---------------|------------------|---|--|--|
|  | укупно<br>Total | мушки<br>Male | женски<br>Female | мртворо-<br>ђени од<br>укупно<br>рођених<br>Stillbirths<br>of total<br>births | рођени на<br>1000<br>станов-<br>ника<br>Births per<br>1000<br>inhabitants |   | укупно<br>Total | мушки<br>Male | женски<br>Female | одојчад<br>од укупно<br>умрлих<br>Infants of<br>total<br>deaths | умрли на<br>1000<br>станов-<br>ника<br>Deaths<br>per 1000<br>inhabitants | Одојчад<br>на 1000<br>живо-<br>рођених<br>Infants per<br>1000 live<br>births |
| <b>Србија – југ</b><br><b>Serbia – South</b> |                 |               |                  |   |   |   |                 |               |                  |   |  |  |
| ∅ I-V 2011                                   | 2163            | 1112          | 1051             | 8   | 7,1   | 0,48  | 4520            | 2279          | 2241             | 7   | 14,8   | 3,3  |
| ∅ I-V 2012                                   | 2150            | 1101          | 1049             | 7   | 7,1   | 0,49  | 4356            | 2231          | 2125             | 12  | 14,4   | 5,7  |
| 2011   |                 |               |                  |   |   |   |                 |               |                  |   |  |  |
| V  | 2279            | 1208          | 1071             | 8   | 7,5   | 0,49  | 4626            | 2304          | 2322             | 11  | 15,1   | 4,8  |
| VI   | 2433            | 1261          | 1172             | 7   | 8,0   | 0,59  | 4116            | 2066          | 2050             | 6   | 13,5   | 2,5  |
| VII  | 2579            | 1330          | 1249             | 16  | 8,4   | 0,62  | 4165            | 2047          | 2118             | 8   | 13,6   | 3,1  |
| VIII   | 2941            | 1503          | 1438             | 5   | 9,6   | 0,61  | 4230            | 2173          | 2057             | 14  | 13,9   | 5,5  |
| IX   | 2751            | 1438          | 1313             | 8   | 7,8   | 0,55  | 3777            | 1968          | 1809             | 4   | 14,1   | 3,1  |
| X  | 2669            | 1353          | 1316             | 9   | 8,7   | 0,63  | 4197            | 2164          | 2033             | 12  | 13,7   | 4,5  |
| XI   | 2553            | 1299          | 1254             | 10  | 8,4   | 0,55  | 4608            | 2329          | 2279             | 5   | 15,1   | 2,0  |
| XII  | 3309            | 1712          | 1597             | 10  | 10,8  | 0,52  | 6376            | 3182          | 3194             | 16  | 20,9   | 4,9  |
| 2012   |                 |               |                  |   |   |   |                 |               |                  |   |  |  |
| I  | 1416            | 730           | 686              | 6   | 4,7   | 0,45  | 3161            | 1657          | 1504             | 3   | 10,4   | 2,1  |
| II   | 2325            | 1168          | 1157             | 7   | 7,7   | 0,48  | 4802            | 2440          | 2362             | 10  | 15,9   | 4,3  |
| III  | 2391            | 1234          | 1157             | 6   | 7,9   | 0,47  | 5033            | 2553          | 2480             | 6   | 16,6   | 2,5  |
| IV   | 2235            | 1156          | 1079             | 9   | 7,4   | 0,47  | 4757            | 2437          | 2320             | 7   | 15,7   | 3,1  |
| V  | 2384            | 1218          | 1166             | 8   | 7,9   | 0,59  | 4026            | 2069          | 1957             | 35  | 13,3   | 14,7   |
| I-V 2012                                     | 99              | 99            | 100              | 88  | -   | -   | 96              | 98            | 95               | 171   | -  | -  |
| I-V 2011                                     |                 |               |                  |   |   |   |                 |               |                  |   |  |  |

<sup>1)</sup> Подаци по месецима исказани су према месту регистрације, а годишњи подаци се исказују по месту сталног становања.  
Data by months are shown according to the place of registration and annual data according to the place of permanent residence.

<sup>2)</sup> Витални индекс представља однос између броја живорођених и броја умрлих.  
Vital index presents ratio of live births and deaths.

**6.2. Природни прираштај<sup>1)</sup>**  
**Natural increase<sup>1)</sup>**

|            | Република Србија / Republic of Serbia |  |                                 |  |                               |  |
|------------|---------------------------------------|--|---------------------------------|--|-------------------------------|--|
|            | укупно / Total                        |  | Србија – север / Serbia – North |  | Србија – југ / Serbia – South |  |
|            | свега<br>All                          | на 1000 становника<br>Per 1000 inhabitants | свега<br>All                    | на 1000 становника<br>Per 1000 inhabitants | свега<br>All                  | на 1000 становника<br>Per 1000 inhabitants |
| ∅ I-V 2011 | -4199                                 | -6,9                                       | -1832                           | -6,1                                       | -2367                         | -7,7                                       |
| ∅ I-V 2012 | -4040                                 | -6,7                                       | -1827                           | -6,1                                       | -2213                         | -7,3                                       |
| 2011       |                                       |  |                                 |  |                               |  |
| V          | -3786                                 | -6,2                                       | -1431                           | -4,8                                       | -2355                         | -7,7                                       |
| VI         | -2404                                 | -4,0                                       | -714                            | -2,4                                       | -1690                         | -5,5                                       |
| VII        | -2403                                 | -4,0                                       | -801                            | -2,7                                       | -1602                         | -5,2                                       |
| VIII       | -1619                                 | -2,7                                       | -315                            | -1,1                                       | -1299                         | -4,3                                       |
| IX         | -1417                                 | -2,3                                       | -391                            | -1,3                                       | -1026                         | -3,4                                       |
| X          | -2289                                 | -3,8                                       | -752                            | -2,5                                       | -1538                         | -5,0                                       |
| XI         | -3325                                 | -5,5                                       | -1260                           | -4,2                                       | -2065                         | -6,8                                       |
| XII        | -3172                                 | -5,2                                       | -115                            | -3,9                                       | -3077                         | -10,1                                      |
| 2012       |                                       |  |                                 |  |                               |  |
| I          | -4113                                 | -6,8                                       | -2362                           | -7,9                                       | -1751                         | -5,8                                       |
| II         | -4068                                 | -6,7                                       | -1584                           | -5,3                                       | -2484                         | -8,2                                       |
| III        | -4210                                 | -7,0                                       | -1562                           | -5,2                                       | -2648                         | -8,7                                       |
| IV         | -4223                                 | -7,0                                       | -1691                           | -5,6                                       | -2531                         | -8,4                                       |
| V          | -3582                                 | -5,9                                       | -1932                           | -6,4                                       | -1650                         | -5,4                                       |
| I-V 2012   | 96                                    | -  | 100                             | -  | 93                            | -  |
| I-V 2011   |                                       |  |                                 |  |                               |  |

<sup>1)</sup> Подаци по месецима исказани су према месту регистрације, а годишњи подаци се исказују по месту сталног становања.  
Data by months are shown according to the place of registration and annual data according to the place of permanent residence.

**6.3. Закључени и разведени бракови<sup>1)</sup>**  
**Marriages and divorces<sup>1)</sup>**

|            | Закључени бракови / Marriages         |                                |                              |   | Разведени бракови / Divorces          |                                |                              |   |  |
|------------|---------------------------------------|--------------------------------|------------------------------|---|---------------------------------------|--------------------------------|------------------------------|---|--|
|            | Република Србија / Republic of Serbia |                                |                              | на 1000 становника Републике Србије<br>Per 1000 inhabitants of the Republic of Serbia | Република Србија / Republic of Serbia |                                |                              | на 1000 становника Републике Србије<br>Per 1000 inhabitants of the Republic of Serbia | на 1000 склопљених бракова у Републици Србији<br>Per 1000 contracted marriages in the Republic of Serbia |
|            | укупно<br>Total                       | Србија–север<br>Serbia – North | Србија – југ<br>Serbia–South |   | укупно<br>Total                       | Србија–север<br>Serbia – North | Србија – југ<br>Serbia–South |   |  |
| ∅ I-V 2011 | 3033                                  | 1932                           | 1101                         | 5,0   | 619                                   | 359                            | 260                          | 1,0   | 204,1  |
| ∅ I-V 2012 | 2766                                  | 1689                           | 1077                         | 4,6   | 458                                   | 245                            | 213                          | 0,8   | 165,6  |
| 2011       |                                       |                                |                              |   |                                       |                                |                              |   |  |
| V          | 5306                                  | 3225                           | 2081                         | 8,8   | 701                                   | 472                            | 229                          | 1,2   | 132,1  |
| VI         | 4285                                  | 2800                           | 1485                         | 7,1   | 390                                   | 201                            | 189                          | 0,6   | 91,0   |
| VII        | 4444                                  | 2745                           | 1699                         | 7,3   | 597                                   | 378                            | 219                          | 1,0   | 134,3  |
| VIII       | 4279                                  | 2691                           | 1588                         | 7,1   | 586                                   | 299                            | 287                          | 1,0   | 136,9  |
| IX         | 5297                                  | 3106                           | 2191                         | 8,7   | 576                                   | 289                            | 287                          | 1,0   | 108,7  |
| X          | 4933                                  | 2759                           | 2174                         | 8,1   | 509                                   | 341                            | 168                          | 0,8   | 103,2  |
| XI         | 3773                                  | 2209                           | 1564                         | 6,2   | 654                                   | 403                            | 251                          | 1,1   | 173,3  |
| XII        | 2735                                  | 1630                           | 1105                         | 4,5   | 1497                                  | 966                            | 531                          | 2,5   | 547,3  |
| 2012       |                                       |                                |                              |   |                                       |                                |                              |   |  |
| I          | 1813                                  | 1189                           | 624                          | 3,0   | 177                                   | 101                            | 76                           | 0,3   | 97,6   |
| II         | 2092                                  | 1293                           | 799                          | 3,5   | 452                                   | 183                            | 269                          | 0,8   | 216,1  |
| III        | 2162                                  | 1349                           | 813                          | 3,6   | 639                                   | 388                            | 251                          | 1,1   | 295,6  |
| IV         | 3184                                  | 1306                           | 1878                         | 5,3   | 559                                   | 236                            | 323                          | 0,9   | 175,6  |
| V          | 4577                                  | 2736                           | 1841                         | 7,6   | 463                                   | 231                            | 232                          | 0,8   | 101,2  |
| I-V 2012   | 91                                    | 87                             | 98                           | -   | 74                                    | 68                             | 82                           | -   | -  |
| I-V 2011   |                                       |                                |                              |   |                                       |                                |                              |   |  |

<sup>1)</sup> Подаци по месецима исказани су према месту регистрације, а годишњи подаци се исказују по месту сталног становања.  
 Data by months are shown according to the place of registration and annual data according to the place of permanent residence.

## 7. ИНДУСТРИЈА

## INDUSTRY

Индустриска производња у Републици Србији у мају 2012. године мања је за 3,1% у односу на мај 2011. године, а у односу на просек 2011. године мања је за 3,2%. Индустриска производња у периоду јануар – мај 2012. године, у односу на исти период 2011. године, мања је за 4,3%.

Посматрано по секторима, у мају 2012. године, у односу на исти месец 2011. године забележена су следећа кретања:

- сектор Снабдевање електричном енергијом, гасом, паром и климатизација – пад од 17,4%,
- сектор Рударство – пад од 14,4%, и
- сектор Прерађивачка индустрија – раст од 1,4%.

Подаци о индустријској производњи – по наменским групама, у мају 2012. године, у односу на мај претходне године, показују да је дошло до пада у производњи:

- енергије за 15,8%,
- капиталних производа, за 8,7%, и
- интермедијарних производа, осим енергије, за 1,1%,

док је раст производње забележен у производњи:

- трајних производа за широку потрошњу, за 12,8%, и
- нетрајних производа за широку потрошњу, за 6,3%.

Industrial production in the Republic of Serbia in May 2012 decreased by 3.1% in relation to May 2011, and in relation to the average of 2011 it decreased by 3.2%. Industrial production in the period January-May 2012, in relation to the same period 2011, decreased by 4.3%.

Observed by the CA sections, in May 2012 in relation to the same month 2011, the following trends were recorded:

- Electricity, gas, steam and air conditioning supply – fall of 17.4%
- Mining and quarrying-fall of 14.4%
- Manufacturing – growth of 1.4 %.

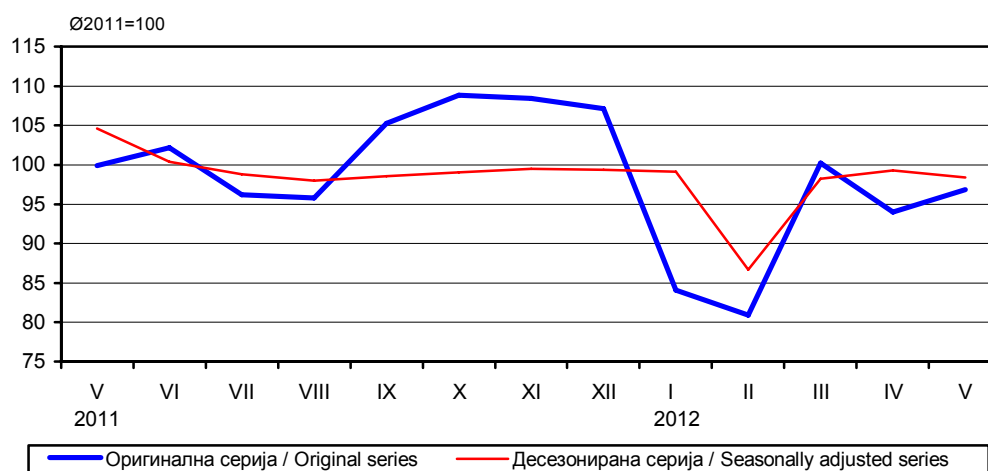
The data on industrial production – by MIGs, for May 2012 in relation to May 2011, indicate fall in the production of:

- energy, by 15.8%
- capital goods, by 8.74%
- intermediary products, energy excluded, by 1.1%

while growth was recorded in the production of:

- durable consumer goods, by 12.8%, and
- non-durable consumer goods, by 6.3%.

Индустриска производња  
Industrial production



**7.1. Индекси индустријске производње, по секторима**  
**Indices of industrial production, by sections**

∅ 2011 = 100

|  | Индустрија – укупно<br><i>Industry – total</i> | Рударство<br><i>Mining and quarrying</i> | Прерађивачка индустрија<br><i>Manufacturing</i> | Снабдевање електричном енергијом, гасом и паром и климатизација<br><i>Electricity, gas, steam and air conditioning supply</i> |
|--|--|--|---|---|
| <b>Република Србија</b><br><b>Republic of Serbia</b> |  |  |   |   |
| 2011   |  |  |   |   |
| V  | 99,9   | 89,1                                     | 102,8   | 93,2  |
| VI   | 102,2  | 89,9                                     | 108,3   | 83,7  |
| VII  | 96,2   | 86,2                                     | 100,4   | 84,0  |
| VIII   | 95,8   | 107,3                                    | 97,5  | 85,4  |
| IX   | 105,3  | 108,5                                    | 109,1   | 90,1  |
| X  | 108,8  | 112,4                                    | 110,1   | 102,6   |
| XI   | 108,4  | 108,1                                    | 106,3   | 116,3   |
| XII  | 107,1  | 110,3                                    | 104,2   | 116,5   |
| 2012   |  |  |   |   |
| I  | 84,1   | 98,9                                     | 73,5  | 118,6   |
| II   | 80,9   | 80,1                                     | 74,6  | 104,8   |
| III  | 102,2  | 111,0                                    | 99,5  | 98,9  |
| IV   | 94,0   | 98,7                                     | 96,3  | 83,4  |
| V  | 96,8   | 76,3                                     | 76,3  | 77,0  |
| <u>I-V 2012</u><br><u>I-V 2011</u>                   | 95,7   | 97,5                                     | 96,4  | 92,5  |

**7.2. Индекси залиха индустријских производа, по секторима**  
**Indices of industrial products' stocks, by sections**

∅ 2011 = 100

|  | Индустрија – укупно<br><i>Industry – total</i> | Рударство<br><i>Mining and quarrying</i> | Прерађивачка индустрија<br><i>Manufacturing</i> | Снабдевање електричном енергијом, гасом и паром и климатизација<br><i>Electricity, gas, steam and air conditioning supply</i> |
|--|--|--|---|---|
| <b>Република Србија / Republic of Serbia</b> |  |  |   |   |
| 2012   |  |  |   |   |
| V  | 101,2  | 94,9                                     | 101,4   | -   |
| VI   | 97,5   | 96,2                                     | 97,5  | -   |
| VII  | 94,6   | 97,5                                     | 94,5  | -   |
| VIII   | 91,3   | 95,8                                     | 91,2  | -   |
| IX   | 94,0   | 107,7                                    | 93,6  | -   |
| X  | 100,8  | 111,3                                    | 100,4   | -   |
| XI   | 104,4  | 108,2                                    | 104,2   | -   |
| XII  | 102,1  | 105,8                                    | 102,1   | -   |
| 2012   |  |  |   |   |
| I  | 100,0  | 106,5                                    | 99,8  | -   |
| II   | 99,6   | 105,7                                    | 99,4  | -   |
| III  | 98,1   | 99,3                                     | 98,1  | -   |
| IV   | 95,1   | 95,4                                     | 95,1  | -   |
| V  | 95,4   | 91,7                                     | 95,5  | -   |
| <u>I-V 2012</u><br><u>I-V 2011</u>           | 94,8   | 104,5                                    | 94,4  | -   |



### 7.3. Индекси индустријске производње, по економској намени

#### Indices of industrial production, by MIGs

∅ 2011 = 100

|  | Индустрија,<br>укупно<br><i>Industry, total</i> | Енергија<br><i>Energy</i> | Интермедијарни<br>производи, осим<br>енергије<br><i>Intermediate<br/>products, energy<br/>excluded</i> | Капитални<br>производи<br><i>Capital goods</i> | Трајни<br>производи за<br>широку<br>потрошњу<br><i>Durable<br/>consumer goods</i> | Нетрајни<br>производи за<br>широку<br>потрошњу<br><i>Non-durable<br/>consumer goods</i> |
|--|---|---------------------------|--|--|---|---|
| <b>Република Србија / Republic of Serbia</b> |   |                           |  |  |   |   |
| 2011   |   |                           |  |  |   |   |
| V  | 99,9  | 95,1                      | 106,2  | 101,9  | 95,1  | 98,5  |
| VI   | 102,2   | 87,6                      | 109,6  | 92,3   | 108,8   | 110,1   |
| VII  | 96,2  | 87,7                      | 104,7  | 80,5   | 104,1   | 98,1  |
| VIII   | 95,8  | 91,6                      | 102,8  | 86,2   | 119,0   | 93,1  |
| IX   | 105,3   | 91,3                      | 108,3  | 95,3   | 118,9   | 116,3   |
| X  | 108,8   | 103,8                     | 106,8  | 116,1  | 102,7   | 114,6   |
| XI   | 108,4   | 112,2                     | 98,8   | 116,1  | 107,6   | 114,6   |
| XII  | 107,1   | 116,5                     | 90,3   | 109,9  | 117,3   | 112,5   |
| 2012   |   |                           |  |  |   |   |
| I  | 84,1  | 114,8                     | 74,5   | 65,3   | 57,7  | 70,5  |
| II   | 80,9  | 98,0                      | 67,9   | 87,3   | 68,6  | 77,0  |
| III  | 100,2   | 92,9                      | 99,4   | 140,2  | 101,9   | 99,9  |
| IV   | 94,0  | 88,4                      | 97,2   | 89,8   | 97,9  | 95,9  |
| V  | 96,8  | 80,1                      | 104,1  | 93,0   | 107,3   | 104,8   |
| I-V 2012                                     | 95,7  | 93,1                      | 92,7   | 92,7   | 92,4  | 102,7   |
| I-V 2011                                     |   |                           |  |  |   |   |

### 7.4. Индекси промета у индустрији

#### Turnover Indices in Industry

∅ 2011 = 100

|  | Промет у индустрији – укупно<br><i>Turnover in industry - total</i> | Промет на домаћем тржишту<br><i>Turnover on domestic market</i> | Промет на иностраном тржишту<br><i>Turnover on foreign market</i> |
|--|---|---|---|
| <b>Република Србија / Republic of Serbia</b> |   |   |   |
| 2011   |   |   |   |
| III  | 105,4   | 100,5   | 116,2   |
| IV   | 100,5   | 100,7   | 100,1   |
| V  | 98,8  | 100,1   | 95,8  |
| VI   | 105,6   | 104,8   | 107,3   |
| VII  | 102,7   | 103,3   | 101,6   |
| VIII   | 101,7   | 104,5   | 95,3  |
| IX   | 107,0   | 111,4   | 97,2  |
| X  | 106,1   | 108,6   | 100,6   |
| XI   | 102,1   | 101,6   | 103,1   |
| XII  | 107,6   | 107,7   | 107,4   |
| 2012   |   |   |   |
| I  | 78,7  | 78,2  | 79,9  |
| II   | 80,8  | 79,8  | 83,0  |
| III  | 113,2   | 114,5   | 110,4   |

### 7.5. Индекси нових наруџбина у индустрији

#### Indices of new orders in Industry

∅ 2011 = 100

|  | Новe наруџбине у индустрији –<br>укупно<br><i>New orders in industry - total</i> | Новe наруџбине на домаћем<br>тржишту<br><i>New orders in domestic market</i> | Новe наруџбине на иностраном<br>тржишту<br><i>New orders in foreign market</i> |
|--|--|--|--|
| <b>Република Србија / Republic of Serbia</b> |  |  |  |
| 2011   |  |  |  |
| III  | 149,2  | 123,4  | 156,2  |
| IV   | 96,8   | 90,4   | 98,5   |
| V  | 113,5  | 92,3   | 119,2  |
| VI   | 105,6  | 101,7  | 106,6  |
| VII  | 88,7   | 92,6   | 87,7   |
| VIII   | 89,2   | 108,2  | 84,0   |
| IX   | 97,4   | 94,9   | 98,1   |
| X  | 98,1   | 109,5  | 95,0   |
| XI   | 83,0   | 103,1  | 77,6   |
| XII  | 78,7   | 116,8  | 68,4   |
| 2012   |  |  |  |
| I  | 76,7   | 70,6   | 78,4   |
| II   | 67,2   | 50,5   | 71,7   |
| III  | 74,1   | 80,7   | 72,3   |

## 8. ГРАЂЕВИНАРСТВО

## CONSTRUCTION

Вредност изведених радова извођача из Републике Србије за период јануар-март 2012. године повећана је за 23,4% у односу на исти период 2011. године. Посматрано према врсти грађевина, вредност радова изведених на зградама у том периоду порасла је за 41,3%, а на осталим грађевинама за 14,5%.

Вредност нових уговора извођача из Републике Србије за период јануар-март 2012. године опала је за 40,5% у односу на исти период 2011. године.

Укупан број издатих дозвола од јануара до маја 2012. године је већи за 10,1% у односу на исти период претходне године. Посматрано према врсти грађевина, број издатих дозвола за зграде већи је за 3,8%, док је број издатих дозвола за остале грађевине порастао за 33,3%.

Број станова од јануара до маја 2012. године у односу на исти период 2011. према издатим грађевинским дозволама, већи је за 31,9%, док је површина станова, према издатим дозволама, порасла за 38,1%.

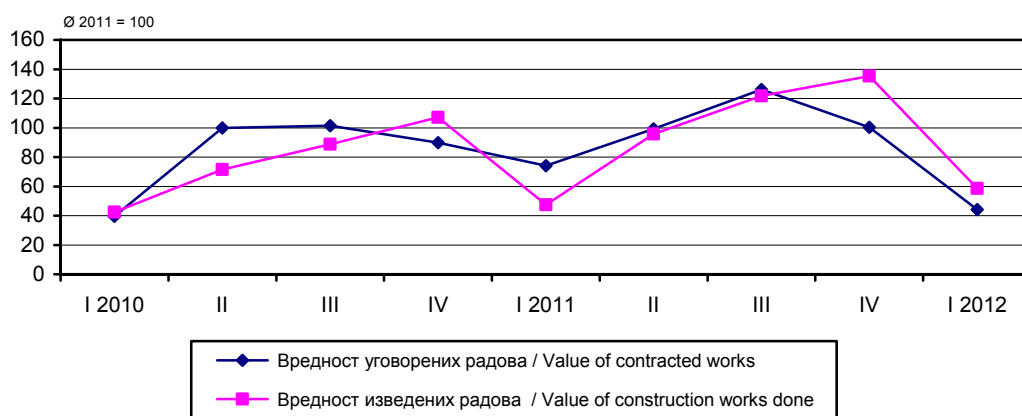
The value of works done by contractors from the Republic of Serbia for the period January-March 2012 increased by 23.4% in relation to the same period 2011. Observed by type of constructions, the value of works done on buildings increased by 41.3%, and on other constructions by 14.5%.

The value of new contracts with contractors from the Republic of Serbia decreased by 40.5% in the period January- March 2012 in relation to the same period 2011.

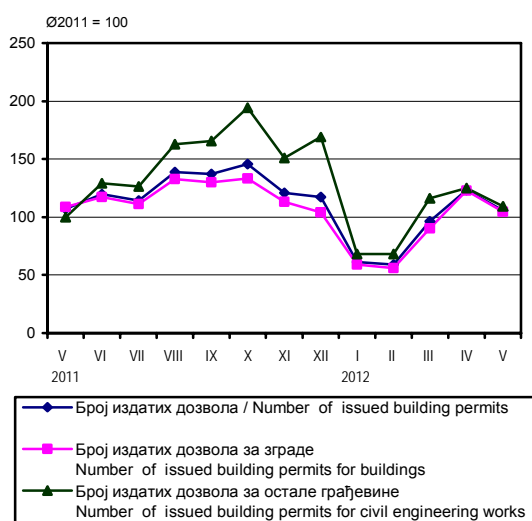
The total number of building permits issued from January to May 2012 increased by 10.1% in relation to the same period of the previous year. Observed by type of constructions, the number of permits issued for buildings increased by 3.8%, while the number of permits issued for other constructions increased by 33.3%.

The number of dwellings from January to May 2012 compared to the same period of 2011, according to the issued building permits the number of dwellings increased by 31.9% and useful area of dwellings increased by 38.1%.

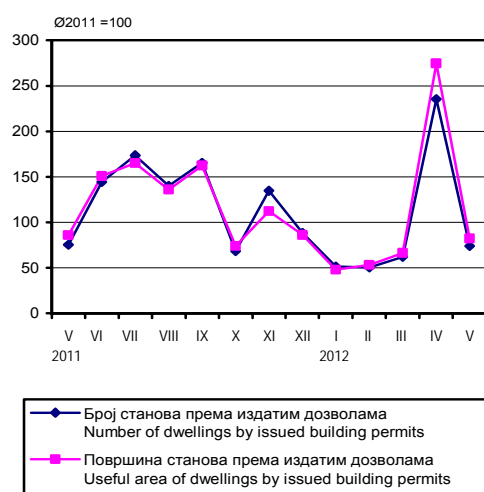
Индекси вредности уговорених и изведених радова извођача из Републике Србије  
Indices of values of contracted and executed works by contractors from the Republic of Serbia



Индекси броја издатих грађевинских дозвола укупно и према врстама грађевина  
Indices of number of issued building permits in total and by type of constructions



Индекси броја и површине станова према издатим грађевинским дозволама  
Indices of dwellings number and useful area by issued building permits



### 8.1. Индекси вредности изведених радова, броја радника (на градилиштима), часова рада на градилиштима, броја и површине завршених станова и броја незавршених станова на територији Републике Србије

*Indices of values of construction works done, number of workers (on construction sites) and hours worked on construction sites, number and floor area of completed and number of non-completed dwellings on the territory of the Republic of Serbia*

∅ 2011=100

|   | Вредност изведених радова<br><i>Value of construction works done</i> | Број радника на градилиштима<br><i>Number of workers on construction sites</i> | Часови рада на градилиштима<br><i>Hours worked on construction sites</i> | Завршени станови<br><i>Dwellings completed</i> |                               | Број незавршених станова<br><i>Number of non-completed dwellings</i> |
|---|--|--|--|--|-------------------------------|--|
|   |  |  |  | број<br><i>Number</i>                          | површина<br><i>Floor area</i> |  |
| 2010  |  |  |  |  |                               |  |
| 1. квартал / 1 <sup>st</sup> quarter            | 41,9   | 88,0   | 80,6   | 76,3   | 89,2                          | 95,1   |
| 2. квартал / 2 <sup>nd</sup> quarter            | 70,2   | 96,9   | 94,8   | 125,4  | 132,6                         | 93,8   |
| 3. квартал / 3 <sup>rd</sup> quarter            | 89,3   | 103,9  | 104,6  | 133,2  | 143,6                         | 93,7   |
| 4. квартал / 4 <sup>th</sup> quarter            | 106,7  | 102,4  | 103,5  | 186,0  | 192,1                         | 82,2   |
| 2011  |  |  |  |  |                               |  |
| 1. квартал / 1 <sup>st</sup> quarter            | 46,6   | 87,3   | 80,1   | 63,4   | 60,8                          | 80,4   |
| 2. квартал / 2 <sup>nd</sup> quarter            | 96,1   | 102,2  | 102,7  | 97,1   | 94,4                          | 102,6  |
| 3. квартал / 3 <sup>rd</sup> quarter            | 117,7  | 104,4  | 108,5  | 76,1   | 77,9                          | 110,3  |
| 4. квартал / 4 <sup>th</sup> quarter            | 139,5  | 106,1  | 108,7  | 163,4  | 166,9                         | 106,7  |
| 2012 <sup>1)</sup>                              |  |  |  |  |                               |  |
| 1. квартал / 1 <sup>st</sup> quarter            | 59,4   | 85,8   | 81,4   | 84,8   | 74,6                          | 100,5  |
| <u>1. квартал / 1<sup>st</sup> quarter 2012</u> | 127,3  | 98,3   | 101,5  | 133,9  | 122,8                         | 125,0  |
| 1. квартал / 1 <sup>st</sup> quarter 2011       |  |  |  |  |                               |  |

<sup>1)</sup> Претходни подаци. / Preliminary data.

### 8.2. Индекси вредности уговорених и изведених радова на територији Републике Србије

*Indices of values of new contracts and values of works done on the territory of the Republic of Serbia*

∅ 2011=100

|   | Вредност нових уговорених радова<br><i>Value of new contracts</i> | Вредност изведених радова / <i>Value of construction works done</i> |                            |  |                                      |                            |  |
|---|---|---|----------------------------|--|--------------------------------------|----------------------------|--|
|   |   | текуће цене / <i>Current prices</i>                                 |                            |  | сталне цене / <i>Constant prices</i> |                            |  |
|   |   | укупно<br><i>Total</i>  | зграде<br><i>Buildings</i> | остале грађевине<br><i>Civil engineering works</i> | укупно<br><i>Total</i>               | зграде<br><i>Buildings</i> | остале грађевине<br><i>Civil engineering works</i> |
| 2010  |   |   |                            |  |                                      |                            |  |
| 1. квартал / 1 <sup>st</sup> quarter            | 37,0  | 41,9  | 40,9                       | 42,4   | 44,4                                 | 43,4                       | 45,0   |
| 2. квартал / 2 <sup>nd</sup> quarter            | 95,5  | 70,2  | 69,9                       | 70,3   | 73,4                                 | 73,1                       | 73,5   |
| 3. квартал / 3 <sup>rd</sup> quarter            | 84,3  | 89,3  | 73,8                       | 97,5   | 91,3                                 | 75,5                       | 99,7   |
| 4. квартал / 4 <sup>th</sup> quarter            | 94,9  | 106,7   | 93,5                       | 113,7  | 107,3                                | 94,1                       | 114,4  |
| 2011  |   |   |                            |  |                                      |                            |  |
| 1. квартал / 1 <sup>st</sup> quarter            | 78,4  | 46,6  | 47,0                       | 46,5   | 46,0                                 | 46,3                       | 45,8   |
| 2. квартал / 2 <sup>nd</sup> quarter            | 96,4  | 96,1  | 94,8                       | 96,9   | 95,1                                 | 93,7                       | 95,8   |
| 3. квартал / 3 <sup>rd</sup> quarter            | 129,5   | 117,7   | 114,8                      | 119,3  | 119,5                                | 116,6                      | 121,1  |
| 4. квартал / 4 <sup>th</sup> quarter            | 95,7  | 139,5   | 143,5                      | 137,4  | 140,9                                | 144,9                      | 138,8  |
| 2012 <sup>1)</sup>                              |   |   |                            |  |                                      |                            |  |
| 1. квартал / 1 <sup>st</sup> quarter            | 42,5  | 59,4  | 64,4                       | 56,7   | 58,7                                 | 63,7                       | 56,1   |
| <u>1. квартал / 1<sup>st</sup> quarter 2012</u> | 54,2  | 127,3   | 137,1                      | 122,1  | 127,7                                | 137,5                      | 122,4  |
| 1. квартал / 1 <sup>st</sup> quarter 2011       |   |   |                            |  |                                      |                            |  |

<sup>1)</sup> Претходни подаци. / Preliminary data.

**8.3. Индекси вредности радова, броја радника (на градилиштима) и часова рада на градилиштима извођача из Републике Србије**  
**Indices of value of construction works, number of workers on construction sites and hours worked on construction sites of contractors from the Republic of Serbia**

∅ 2011=100

|   | Вредност нових уговорених радова<br><i>Value of new contracts</i> | Вредност изведених грађевинских радова<br><i>Value of construction works done</i> | Вредност изведених радова у иностранству<br><i>Value of construction works done abroad</i> | Број радника на градилиштима<br><i>Number of workers on construction sites</i> | Часови рада на градилиштима<br><i>Hours worked on construction sites</i> |
|---|---|---|--|--|--|
| 2010  |   |   |  |  |  |
| 1. квартал / 1 <sup>st</sup> quarter            | 39,5  | 42,4  | 48,4   | 88,4   | 81,0   |
| 2. квартал / 2 <sup>nd</sup> quarter            | 99,9  | 71,5  | 87,3   | 97,6   | 95,4   |
| 3. квартал / 3 <sup>rd</sup> quarter            | 101,4   | 88,7  | 82,0   | 104,1  | 105,1  |
| 4. квартал / 4 <sup>th</sup> quarter            | 89,8  | 107,2   | 113,2  | 103,1  | 104,3  |
| 2011  |   |   |  |  |  |
| 1. квартал / 1 <sup>st</sup> quarter            | 74,2  | 47,4  | 55,8   | 87,2   | 80,2   |
| 2. квартал / 2 <sup>nd</sup> quarter            | 99,2  | 95,7  | 90,3   | 102,4  | 102,9  |
| 3. квартал / 3 <sup>rd</sup> quarter            | 126,1   | 121,7   | 166,6  | 104,7  | 108,8  |
| 4. квартал / 4 <sup>th</sup> quarter            | 100,4   | 135,3   | 87,2   | 105,6  | 108,1  |
| 2012 <sup>1)</sup>                              |   |   |  |  |  |
| 1. квартал / 1 <sup>st</sup> quarter            | 44,2  | 58,5  | 48,1   | 85,3   | 81,0   |
| <u>1. квартал / 1<sup>st</sup> quarter 2012</u> |   |   |  |  |  |
| 1. квартал / 1 <sup>st</sup> quarter 2011       | 59,5  | 123,4   | 86,1   | 97,9   | 100,9  |

<sup>1)</sup> Претходни подаци. / Preliminary data.

**8.4. Индекси вредности уговорених и изведених радова извођача из Републике Србије**  
**Indices of values of new contracts and values of construction works done of contractors from the Republic of Serbia**

∅ 2011=100

|   | Вредност нових уговорених радова укупно<br><i>Value of new contracts Total</i> | Вредност изведених радова / <i>Value of construction works done</i> |                            |   |                                      |                            |  |
|---|--|---|----------------------------|---|--------------------------------------|----------------------------|--|
|   |  | текуће цене / <i>Current prices</i>                                 |                            |   | сталне цене / <i>Constant prices</i> |                            |  |
|   |  | укупно<br><i>Total</i>  | зграде<br><i>Buildings</i> | остале грађевине<br><i>Other construction</i> | укупно<br><i>Total</i>               | зграде<br><i>Buildings</i> | остале грађевине<br><i>Other constructions</i> |
| 2010  |  |   |                            |   |                                      |                            |  |
| 1. квартал / 1 <sup>st</sup> quarter            | 39,5   | 42,4  | 41,1                       | 43,1  | 45,7                                 | 48,5                       | 51,4   |
| 2. квартал / 2 <sup>nd</sup> quarter            | 99,9   | 71,5  | 71,3                       | 71,7  | 75,0                                 | 78,4                       | 82,0   |
| 3. квартал / 3 <sup>rd</sup> quarter            | 101,4  | 88,7  | 70,2                       | 98,2  | 100,4                                | 102,7                      | 105,0  |
| 4. квартал / 4 <sup>th</sup> quarter            | 89,8   | 107,2   | 89,9                       | 116,1   | 116,8                                | 117,5                      | 118,2  |
| 2011  |  |   |                            |   |                                      |                            |  |
| 1. квартал / 1 <sup>st</sup> quarter            | 74,2   | 47,4  | 46,4                       | 47,9  | 46,7                                 | 45,7                       | 47,2   |
| 2. квартал / 2 <sup>nd</sup> quarter            | 99,2   | 95,7  | 94,8                       | 96,1  | 94,6                                 | 93,7                       | 95,1   |
| 3. квартал / 3 <sup>rd</sup> quarter            | 126,1  | 121,7   | 122,6                      | 121,2   | 123,5                                | 124,4                      | 123,1  |
| 4. квартал / 4 <sup>th</sup> quarter            | 100,4  | 135,3   | 136,3                      | 134,7   | 136,6                                | 137,7                      | 136,1  |
| 2012 <sup>1)</sup>                              |  |   |                            |   |                                      |                            |  |
| 1. квартал / 1 <sup>st</sup> quarter            | 44,2   | 58,5  | 65,5                       | 54,8  | 57,8                                 | 64,8                       | 54,2   |
| <u>1. квартал / 1<sup>st</sup> quarter 2012</u> |  |   |                            |   |                                      |                            |  |
| 1. квартал / 1 <sup>st</sup> quarter 2011       | 59,5   | 123,4   | 141,3                      | 114,5   | 123,8                                | 141,7                      | 114,9  |

<sup>1)</sup> Претходни подаци. / Preliminary data.

## 8.5. Индекси издатих грађевинских дозвола у Републици Србији

*Indices of issued building permits in the Republic of Serbia*

∅ 2011=100

|                    | Број издатих дозвола<br><i>Number of issued building permits</i> |                            |                    |  |                    | Бруто површина зграда<br><i>Gross area of buildings</i> |                    | Станови према издатим дозволама<br><i>Dwellings by issued building permits</i> |                    |  |                    |
|--------------------|--|----------------------------|--------------------|--|--------------------|---|--------------------|--|--------------------|--|--------------------|
|                    | укупно<br><i>Total</i>   | зграде<br><i>Buildings</i> |                    | остале грађевине<br><i>Other constructions</i> |                    | укупно<br><i>Total</i>                                  | нове<br><i>New</i> | број<br><i>Number</i>  |                    | корисна површина<br><i>Useful area</i> |                    |
|                    |  | укупно<br><i>Total</i>     | нове<br><i>New</i> | укупно<br><i>Total</i>                         | нове<br><i>New</i> |   |                    | укупно<br><i>Total</i>   | нове<br><i>New</i> | укупно<br><i>Total</i>                 | нове<br><i>New</i> |
| 2011               |  |                            |                    |  |                    |   |                    |  |                    |  |                    |
| V                  | 95,2   | 101,1                      | 109,7              | 75,9   | 80,7               | 71,8  | 70,9               | 69,3   | 64,9               | 79,5                                   | 76,9               |
| VI                 | 106,6  | 109                        | 120,2              | 97,9   | 98,2               | 141,5   | 140,6              | 132,6  | 134,6              | 139,6                                  | 141,2              |
| VII                | 101,6  | 103,2                      | 101,9              | 95,9   | 90,8               | 128,6   | 132,7              | 159,6  | 167,7              | 152,7                                  | 159,8              |
| VIII               | 123,6  | 123,4                      | 123,6              | 123,4  | 124,8              | 128,3   | 129,1              | 128,6  | 128,3              | 126                                    | 125,7              |
| IX                 | 122,1  | 120,8                      | 110,5              | 125,5  | 132,1              | 124,6   | 122,5              | 152,1  | 150,4              | 150,3                                  | 148,4              |
| X                  | 129,7  | 123,8                      | 112                | 147,6  | 143,1              | 67,9  | 64,8               | 62,8   | 58,3               | 68,3                                   | 63,6               |
| XI                 | 107,5  | 105,2                      | 98,8               | 114,5  | 116,5              | 151,4   | 156,1              | 123,8  | 127,4              | 104                                    | 106,9              |
| XII                | 104,4  | 96,8                       | 93,0               | 128,3  | 118,3              | 90,6  | 94,2               | 81,4   | 84,3               | 79,7                                   | 81,3               |
| 2012 <sup>1)</sup> |  |                            |                    |  |                    |   |                    |  |                    |  |                    |
| I                  | 61,3   | 59,1                       | 69,4               | 68,4   | 65,4               | 66,3  | 68,4               | 51,5   | 52,2               | 48                                     | 48,4               |
| II                 | 59,1   | 56,3                       | 57                 | 68,4   | 71                 | 57,1  | 53,9               | 50,5   | 44,7               | 53                                     | 49,3               |
| III                | 96,3   | 90,2                       | 101,6              | 116,1  | 111,5              | 86,8  | 78,3               | 62   | 62,4               | 66,4                                   | 67,7               |
| IV                 | 123,4  | 122,8                      | 140,7              | 125,0  | 101,4              | 286,1   | 304,3              | 235,3  | 246,4              | 274,6                                  | 291                |
| V                  | 105,7  | 104,6                      | 109,7              | 109,2  | 90,3               | 74,9  | 73,2               | 73,8   | 68,2               | 82,2                                   | 75,8               |
| I-V 2012           |  |                            |                    |  |                    |   |                    |  |                    |  |                    |
| I-V 2011           | 110,1  | 103,8                      | 108,8              | 133,3  | 118,1              | 155,6   | 160,6              | 131,9  | 135,6              | 138,1                                  | 142,6              |

<sup>1)</sup> Претходни подаци. / Preliminary data.

**9. СПОЉНА ТРГОВИНА****EXTERNAL TRADE**

Укупна спољнотрговинска робна размена Републике Србије за период јануар - мај 2012. године износи:

- 12223,7 милиона долара - пад од 3,9% у односу на исти период претходне године.

Извезено је робе у вредности од 4377,8 милиона долара, што чини смањење од 6,6% у односу на исти период претходне године, а увезено за 7845,9 милиона долара, што је мање за 2,3 % у односу на исти период претходне године.

Дефицит износи 3468,1 милиона долара, што чини повећање од 3,8% у односу на исти период претходне године.

Покривеност увоза извозом износи 55,8% и мања је од покривености у истом периоду претходне године, када је износила 58,4%.

Посматрано десезонирано :

- извоз је мањи у односу на април 2012.године за 3,3%, већи у односу на април претходне године за 1,8%, а у односу на просек 2011. године мањи за 4,8%.
- Увоз је мањи у односу на април 2012.године за 1,1%, у односу на април претходне године мањи за 6,1%, а у односу на просек 2011.године мањи за 4,3%.

Од јануара ове године, дајемо и регионални приказ спољнотрговинске робне размене Србије . Највеће учешће у извозу Србије, у мају имао је Регион Војводине (39,9%), следи Београдски регион (24,8%), Регион Шумадије и Западне Србије (19,6 %), Регион Јужне и Источне Србије (13,0%), а око 2,7% извоза је неразврстано по територијама.

Највеће учешће у увозу Србије имао је Београдски регион (45,7%), следи Регион Војводине (30,4%), Регион Шумадије и Западне Србије (13,1%), Регион Јужне и Источне Србије (7,4%), а 3,3 % увоза је неразврстано по територијама. Нема података за Регион Косово и Метохија.

Најважнији спољнотрговински партнери, у месецу мају, у извозу су: Немачка 105,1 мил. УСД (пад од 2,9%), Румунија 103,0 мил. УСД (раст од 82,1%), Босна и Херцеговина 95,7 мил.УСД (пад од 6,4%), Италија 88,2 мил. УСД (пад од 20,6%) и Република Црна Гора 74,1 мил. УСД (пад од 6,9%) У увозу најважнији спољнотрговински партнери: Руска Федерација 207,6 мил. УСД (пад од 17,2%), Немачка 192,8 мил.УСД (пад од 7,6%), Италија 156,3 мил.УСД (раст од 8,9%) Кина 120,3 мил.УСД (раст од 9,1%), и Румунија 70,7 мил. УСД (пад од 17,8%).

Највећи допринос у извозу дале су следеће области КД: Производња прехранбених производа 127,5 мил. УСД (учешће од 13,1%), Пољопривредна производња, лов и услужне делатности 96,4 мил. УСД (учешће од 9,9%), Производња основних метала 95,1 мил. УСД (учешће од 9,8%), Производња електричне опреме 68,6 мил. УСД (учешће од 7,1%) и Производња производа од гуме и пластике 64,5 мил. УСД (учешће од 6,6%).

The total external trade of goods in the Republic of Serbia for the period January-May 2012 amounted to:

- USD 12223.7 million, which presents a decrease of 3.9% in relation to the same period of the previous year.

Exports of goods amounted to USD 4377.8 million, which makes a decrease of 6.6% in relation to the same period of the previous year, and imports amounted to USD 7845.9 million, which makes a decrease of 2.3% in relation to the same period previous year.

Deficit amounted to USD 3468.1 million, which was an increase of 3.8% if compared to the same period previous year.

Exports – imports ratio equaled 55.8% and is smaller than that in the same period of the previous year, when it amounted 58.4%.

Observed from the seasonally adjusted point of view:

- Exports decreased in relation to April 2012 by 3.3%, in relation to April previous year by 1.8% and in relation to the average in 2011 it decreased by 4.8%.
- Imports decreased in relation to April 2012 by 1.1%, in relation to April previous year by 6.1% and in relation to the average in 2011 it decreased by 4.3%.

Since January 2011 we have started to present also a regional view of external trade of goods of the Republic of Serbia. In April, the largest share in exports was noted for the Region of Vojvodina (39.9%); followed by the Belgrade Region (24.8%), the Region of Šumadija and West Serbia (19.6%), the Region of South and East Serbia (13.0%), and about 2.7% of exports were not classified by territories.

The largest share in imports was noted for the Region of Belgrade (45.7%); followed by the Region of Vojvodina (30.4%), the Region of Šumadija and West Serbia (13.1%), the Region of South and East Serbia (7.4%), and about 3.3% of imports were not classified by territories. The data for the Region of Kosovo and Metohia are not available.

In May, the major external trade partners in exports were Germany, USD 105.1 million (fall of 2.9%), Romania USD 103.0 million (growth of 82.1%), Bosnia and Herzegovina, USD 95.7 million (fall of 6.4%), Italy USD 88.2 million (fall of 20.6%) and the Republic of Montenegro, USD 74.1 million (fall of 6.9%).

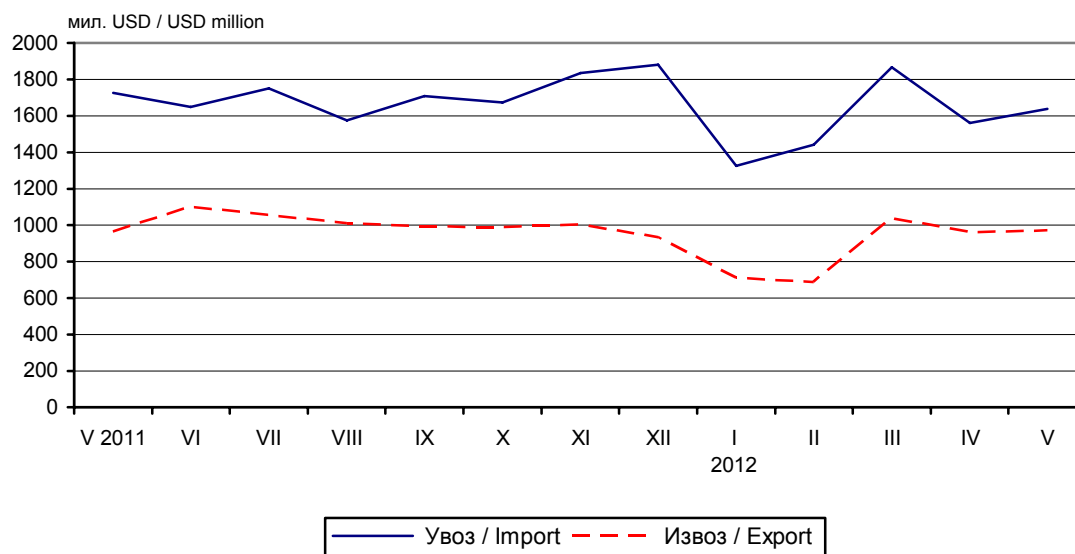
Trade partners in imports were Russian Federation, USD 207.6 million (fall of 17.2%), Germany, USD 192.8 million (fall of 7.6%), Italy USD 156.3 million (growth of 8.9%), China, USD 120.3 million (growth of 9.1%), and Romania, USD 70.7 million (fall of 17.8%).

The largest share in exports was noted in the following CA divisions: manufacture of food products, USD 127.5 million (share of 13.1%), agriculture, hunting and related services, USD 96.4 million (share of 9.9%), manufacture of basic metals, USD 95.1 million (share of 9.8%), and manufacture of electrical equipment USD 68.6 million (share of 7.1%), and manufacture of rubber and plastic products USD 64.5 million (share of 6.6%).

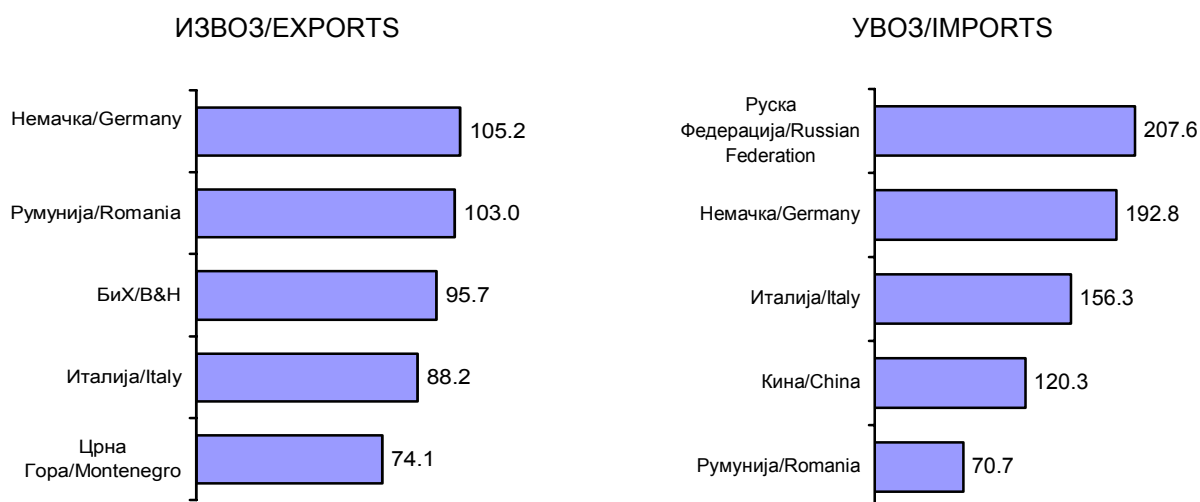
У увозу : Производња хемикалија и хемијских производа 188,7 мил. УСД (учешће од 11,5%), Експлоатација сирове нафте и природног гаса 169,1 мил. УСД (учешће од 10,3%), Производња непоменутих машина и опреме 115,7 мил.УСД (учешће од 7,1%), Производња основних метала 111,2 мил. УСД ( учешће од 6,8%) и Производња кокса и деривата нафте 103,0 мил. УСД ( учешће од 6,3 %).

The largest share in imports was noted in the following CA divisions: manufacture of chemicals and chemical products, USD 188.7 million (share of 11.5%), extraction of crude petroleum and natural gas, USD 169.1 million (share of 10.3%), manufacture of machines and equipment n.e.c. USD 115.7 million (share of 7.1%), manufacture of basic metals, USD 111.2 million (share of 6.8%) and manufacture of coke and petroleum derivatives USD 103.0 million (share of 6.3%).

Извоз и увоз по месецима, мил. USD  
Exports and imports by months, USD million



Земље најважнији партнери, у мил. USD  
Countries, major partners, USD million



**9.1. Извоз и увоз, по делатностима<sup>1)</sup>**  
**Exports and imports, by activities<sup>1)</sup>**

млн. USD / USD million

|  | Јануар – мај / January – May |               |                |                |               |                |  |
|--|------------------------------|---------------|----------------|----------------|---------------|----------------|--|
|  | извоз / Exports              |               |                | увоз / Imports |               |                |  |
|  | 2011                         | 2012          | индекс / Index | 2011           | 2012          | индекс / Index |  |
| <b>УКУПНО</b>  | <b>4688,7</b>                | <b>4377,8</b> | <b>93,4</b>    | <b>8029,7</b>  | <b>7845,9</b> | <b>97,7</b>    | <b>TOTAL</b>   |
| <b>Пољопривреда, шумарство и рибарство</b>               | <b>351,1</b>                 | <b>436,8</b>  | <b>124,4</b>   | <b>264,6</b>   | <b>256,0</b>  | <b>96,8</b>    | <b>Agriculture, forestry and fishing</b>                                     |
| Пољопривредна производња, лов и услужне делатности       | 346,3                        | 434,3         | 125,4          | 258,9          | 250,1         | 96,6           | Crop and animal production, hunting and related service activities           |
| Шумарство и сеча дрвећа                                  | 4,4                          | 2,3           | 51,6           | 2,0            | 1,9           | 93,6           | Forestry and logging   |
| Рибарство и аквакултуре                                  | 0,3                          | 0,2           | 70,9           | 3,7            | 4,0           | 110,3          | Fishing and aquaculture  |
| <b>Рударство</b>   | <b>36,2</b>                  | <b>28,7</b>   | <b>79,3</b>    | <b>1118,3</b>  | <b>973,5</b>  | <b>87,0</b>    | <b>Mining and quarrying</b>  |
| Експлоатација угља                                       | 2,6                          | 1,5           | 58,2           | 24,3           | 31,6          | 130,1          | Mining of coal and lignite   |
| Експлоатација сирове нафте и природног гаса              | 0,2                          | 0,2           | 89,8           | 926,8          | 872,1         | 94,1           | Extraction of crude petroleum and natural gas                                |
| Експлоатација руда метала                                | 26,2                         | 21,5          | 82,0           | 143,8          | 49,9          | 34,7           | Mining of metal ores   |
| Остало рударство   | 7,2                          | 5,5           | 76,6           | 23,4           | 19,8          | 84,8           | Other mining and quarrying   |
| <b>Прерађивачка индустрија</b>                           | <b>4089,7</b>                | <b>3715,5</b> | <b>90,8</b>    | <b>6146,4</b>  | <b>5808,7</b> | <b>94,5</b>    | <b>Manufacturing</b>   |
| Производња прехрамбених производа                        | 565,0                        | 572,4         | 101,3          | 287,4          | 283,8         | 98,8           | Manufacture of food products   |
| Производња пића  | 70,1                         | 78,5          | 112,0          | 27,4           | 29,2          | 106,8          | Manufacture of beverages   |
| Производња дуванских производа                           | 9,5                          | 8,9           | 93,6           | 15,0           | 16,0          | 106,2          | Manufacture of tobacco products  |
| Производња текстила                                      | 43,3                         | 47,3          | 109,2          | 148,8          | 156,2         | 105,0          | Manufacture of textiles  |
| Производња одевних предмета                              | 184,6                        | 188,7         | 102,2          | 163,0          | 117,1         | 71,9           | Manufacture of wearing apparel   |
| Производња коже и предмета од коже                       | 122,9                        | 114,7         | 93,3           | 131,6          | 156,7         | 119,0          | Manufacture of leather and related products                                  |
| Прерада дрвета и производи од дрвета, осим намештаја     | 81,8                         | 81,0          | 99,0           | 79,4           | 70,7          | 89,1           | Manufacture of wood and of products of wood and cork                         |
| Производња папира и производа од папира                  | 112,2                        | 110,7         | 98,6           | 241,8          | 239,1         | 98,9           | Manufacture of paper and paper products                                      |
| Штампање и умножавање аудио и видео записа               | 0,1                          | 0,0           | 54,5           | 2,8            | 2,3           | 81,6           | Printing and reproduction of recorded media                                  |
| Производња кокса и деривата нафте                        | 110,9                        | 109,8         | 99,0           | 659,0          | 550,9         | 83,6           | Manufacture of coke and refined petroleum products                           |
| Производња хемикалија и хемијских производа              | 328,3                        | 234,8         | 71,5           | 900,8          | 971,8         | 107,9          | Manufacture of chemicals and chemical products                               |
| Производња основних фармацеут. производа                 | 81,7                         | 95,1          | 116,4          | 277,7          | 281,2         | 101,3          | Manufacture of basic pharmaceutical products and pharmaceutical preparations |
| Производња производа од гуме и пластике                  | 302,7                        | 306,5         | 101,2          | 218,3          | 229,4         | 105,1          | Manufacture of rubber and plastic products                                   |
| Производња производа од неметалних минерала              | 55,5                         | 53,5          | 96,4           | 123,9          | 113,1         | 91,2           | Manufacture of other non-metallic mineral products                           |
| Производња основних метала                               | 915,6                        | 492,6         | 53,8           | 629,0          | 504,0         | 80,1           | Manufacture of basic metals  |
| Производња металних производа, осим машина               | 216,5                        | 247,6         | 114,4          | 220,0          | 210,6         | 95,7           | Manufacture of fabricated metal products, except machinery                   |
| Производња рачунара, електрон. и оптичких производа      | 66,0                         | 81,6          | 123,7          | 384,3          | 325,6         | 84,7           | Manufacture of computer, electronic and optical products                     |
| Производња електричне опреме                             | 275,1                        | 302,0         | 109,8          | 295,9          | 356,5         | 120,5          | Manufacture of electrical equipment  |
| Производња непоменутих машина и опреме                   | 198,8                        | 208,0         | 104,7          | 598,7          | 573,7         | 95,8           | Manufacture of machinery and equipment n.e.c.                                |
| Производња моторних возила и приколица                   | 190,3                        | 213,4         | 112,2          | 567,9          | 410,0         | 72,2           | Manufacture of motor vehicles, trailers and semi-trailers                    |
| Производња осталих саобраћајних средстава                | 40,7                         | 44,9          | 110,2          | 27,5           | 71,1          | 258,3          | Manufacture of other transport equipment                                     |
| Производња намештаја                                     | 80,1                         | 84,9          | 105,9          | 42,4           | 49,1          | 115,8          | Manufacture of furniture   |
| Остале прерађивачке делатности                           | 37,8                         | 38,5          | 102,0          | 103,7          | 90,2          | 87,0           | Other manufacturing  |
| <b>Снабдевање електричном енергијом, гасом и паром</b>   | <b>78,1</b>                  | <b>50,3</b>   | <b>64,4</b>    | <b>92,1</b>    | <b>166,2</b>  | <b>180,3</b>   | <b>Electricity, gas, steam and air conditioning supply</b>                   |
| Снабдевање електричном енергијом, гасом и паром          | 78,1                         | 50,3          | 64,4           | 92,1           | 166,2         | 180,3          | Electricity, gas, steam and air conditioning supply                          |
| <b>Снабдевање водом и управљање отпадним водама</b>      | <b>103,3</b>                 | <b>115,2</b>  | <b>111,5</b>   | <b>23,8</b>    | <b>21,3</b>   | <b>89,6</b>    | <b>Water supply and waste management</b>                                     |
| Сакупљање, третман и одлагање отпада                     | 103,3                        | 115,2         | 111,5          | 23,8           | 21,3          | 89,6           | Waste collection, treatment and disposal activities                          |
| <b>Информисање и комуникације</b>                        | <b>26,7</b>                  | <b>26,9</b>   | <b>101,0</b>   | <b>27,3</b>    | <b>24,4</b>   | <b>89,6</b>    | <b>Information and communication</b>   |
| Издавачке делатности                                     | 24,4                         | 23,1          | 94,7           | 22,3           | 20,0          | 90,0           | Publishing activities  |
| Кинематографска, телевизијска и музичка продукција       | 2,3                          | 3,8           | 167,2          | 5,0            | 4,4           | 87,9           | Motion picture, video and television programme production                    |
| <b>Стручне, научне, иновационе и техничке делатности</b> | <b>1,9</b>                   | <b>2,7</b>    | <b>140,3</b>   | <b>0,4</b>     | <b>1,1</b>    | <b>261,7</b>   | <b>Professional, scientific and technical activities</b>                     |
| Архитектонске и инжењерске делатности                    | 1,4                          | 2,1           | 155,4          | 0,4            | 1,1           | 258,5          | Architectural and engineering activities                                     |
| Остале стручне, научне и техничке делатности             | 0,6                          | 0,6           | 104,3          | 0,0            | 0,0           | 357,2          | Other professional, scientific and technical activities                      |
| <b>Уметност, забава и рекреација</b>                     | <b>1,0</b>                   | <b>1,0</b>    | <b>101,7</b>   | <b>0,1</b>     | <b>0,2</b>    | <b>192,0</b>   | <b>Arts, entertainment and recreation</b>                                    |
| Стваралачке, уметничке и забавне делатности              | 1,0                          | 1,0           | 100,5          | 0,1            | 0,2           | 267,0          | Creative, arts and entertainment activities                                  |
| Делатност библиотека, архива, музеја и галерија          | 0,0                          | 0,0           | 177,8          | 0,0            | 0,0           | 21,1           | Libraries, archives, museums and other cultural activities                   |
| <b>Остале услужне делатности</b>                         | <b>-</b>                     | <b>-</b>      | <b>-</b>       | <b>0,0</b>     | <b>0,0</b>    | <b>598,9</b>   | <b>Other service activities</b>  |
| Остале личне услужне делатности                          | -                            | -             | -              | 0,0            | 0,0           | 598,9          | Other personal service activities  |
| <b>Неразврстано</b>                                      | <b>0,6</b>                   | <b>0,5</b>    | <b>77,9</b>    | <b>356,5</b>   | <b>594,3</b>  | <b>166,7</b>   | <b>N.E.C</b>   |

Вредност индекса \*\* означава да је тај индекс већи од 1000. / Index value \*\* indicates that this index is bigger than 1000.

<sup>1)</sup> По производном принципу – према области у којој се производе. / By production principle, according to the section/division where they are produced.



## 9.2. Извоз важније робе

### Exports of major goods

|  | Количина у јединици мере<br><i>Quantity in units of measurement</i> |          |           |         | Вредност, у мил. USD<br><i>Value, USD million</i> |       |           |      |  |
|--|---|----------|-----------|---------|---|-------|-----------|------|--|
|  | 2010  | 2011     | мај – May |         | 2010  | 2011  | мај – May |      |  |
|  |   |          | 2011      | 2012    |   |       | 2011      | 2012 |  |
| Месо, свеже, t                                 | 6334,2  | 5223,7   | 397,0     | 597,4   | 24,5  | 19,2  | 1,6       | 2,1  | Meat, fresh, tons  |
| Кукуруз, хиљ. t                                | 1662,1  | 1630,9   | 80,9      | 289,7   | 334,9   | 455,5 | 26,0      | 73,1 | Maize, thousands ton   |
| Слатки бисквити, вафли и галете са ђумбиром, t | 20622,5   | 19969,9  | 1559,2    | 1586,3  | 57,0  | 64,2  | 5,3       | 4,9  | Biscuits, sweet, waffles, etc., tons                         |
| Трифле и печурке, t                            | 1686,1  | 1487,3   | 162,0     | 47,8    | 16,3  | 16,3  | 1,9       | 0,5  | Truffles and mushrooms, tons                                 |
| Поврће, смрзнуто, t                            | 30533,1   | 29479,8  | 1585,5    | 1737,7  | 28,4  | 30,7  | 1,6       | 1,7  | Vegetables, frozen, tons                                     |
| Воће, свеже, t                                 | 161421,2  | 199372,3 | 4254,8    | 5818,3  | 88,5  | 130,2 | 4,7       | 6,2  | Fruit, fresh, tons   |
| Малине, смрзнуте, t                            | 87765,5   | 100331,0 | 7391,2    | 7076,0  | 187,8   | 210,0 | 17,5      | 13,1 | Raspberries, frozen, tons                                    |
| Вишње, смрзнуте, t                             | 59315,5   | 53045,5  | 2482,4    | 2655,2  | 60,0  | 84,4  | 3,5       | 3,7  | Sour-cherries, frozen, tons                                  |
| Сокови од воћа или поврћа, t                   | 15309,4   | 18232,3  | 871,1     | 918,5   | 34,0  | 50,5  | 2,5       | 2,2  | Juice of fruit or vegetable, tons                            |
| Шећер, рафинисани, t                           | 282057,4  | 191827,3 | 7985,7    | 12421,0 | 184,7   | 160,1 | 6,2       | 11,5 | Sugar, refined, tons   |
| Чоколада, бела, бомбоне и сл., t               | 4181,7  | 4091,0   | 295,4     | 236,6   | 9,8   | 11,8  | 0,9       | 0,7  | Chocolate white, bombons, etc., tons                         |
| Чоколада, t                                    | 7508,9  | 7527,5   | 698,7     | 685,0   | 30,0  | 32,8  | 3,5       | 2,9  | Chocolate, tons  |
| Паприка, сува, t                               | 2721,0  | 2152,9   | 115,2     | 115,1   | 11,0  | 9,6   | 0,6       | 0,5  | Fruits of the genus "capsicus" or "pimenta", dried           |
| Резанци шећерне репе, отпаци шећерне трске, t  | 151647,6  | 156308,6 | 8534,0    | 4546,6  | 19,4  | 27,4  | 1,4       | 0,9  | Beet-pulp, bagasse & other waste of sugar manufacture, tons  |
| Пиво од слада, hl                              | 103961,7  | 113591,4 | 10694,4   | 12730,6 | 65,9  | 79,6  | 7,2       | 7,8  | Beer of malt, hectolitre                                     |
| Минералне и газиране воде, без шећера, hl      | 63269,7   | 62213,7  | 5205,0    | 5725,7  | 16,6  | 17,4  | 1,5       | 1,5  | Mineral and aerated waters, hectolitre                       |
| Вино од свежег грожђа, сем пенушаваг, шира, hl | 10671,8   | 15034,2  | 1023,3    | 3219,3  | 13,0  | 16,8  | 1,4       | 2,5  | Wine of fresh grapes (other than sparkling wine), hectolitre |
| Дуван, t                                       | 6597,5  | 5494,4   | 376,5     | 750,4   | 26,9  | 25,6  | 1,5       | 3,9  | Tobacco, tons  |
| Сирове коже, t                                 | 13229,3   | 13841,0  | 1202,0    | 1622,9  | 27,7  | 36,3  | 3,7       | 4,4  | Raw hides, tons  |
| Стирен бутадиен каучук, t                      | 19989,7   | 20608,3  | 1568,2    | 685,3   | 41,8  | 73,9  | 6,9       | 2,3  | Styrene - butadiene rubber, tons                             |
| Дрво од букве, хиљ. m <sup>3</sup>             | 108,8   | 111,3    | 10,4      | 9,9     | 32,6  | 41,5  | 4,3       | 4,1  | Beech wood, thousands of cubic metre                         |
| Целулоза, t                                    | 63467,8   | 107585,8 | 10782,7   | 13429,1 | 8,4   | 21,3  | 2,4       | 2,2  | Pulp, tons   |
| Воћне саднице (калемљене или некалемљене), t   | 7562,8  | 6912,7   | 215,7     | 332,2   | 10,8  | 13,7  | 0,1       | 0,1  | Slips, fruit tree, whether or not grafted, tons              |
| Ложива уља, хиљ. t                             | 0,0   | 0,0      | 0,0       | 0,0     | 0,1   | 0,1   | 0,0       | 0,0  | Fuel oils, thousands ton                                     |
| Електрична енергија, GWh                       | 4,2   | 2,2      | 0,3       | -       | 237,8   | 180,2 | 23,6      | 16,0 | Electric energy, Gigawatthour                                |
| Уље, рафинисано, за исхрану, t                 | 141391,1  | 137103,6 | 11196,2   | 13959,7 | 137,5   | 188,6 | 16,5      | 17,2 | Oils rafined, edible, tons                                   |
| Метанол (метилалкохол), t                      | 95563,6   | 28554,5  | 523,3     | 0,0     | 26,3  | 10,0  | 0,2       | 0,0  |  |
| Сирћетна киселина, t                           | 71714,3   | 5324,6   | 5,2       | 1071,6  | 29,5  | 3,6   | 0,0       | 0,5  | Acid, vinegar, tons  |
| Лекови за малопродају, t                       | 16998,5   | 15221,5  | 1260,0    | 1228,4  | 190,7   | 207,1 | 16,4      | 18,8 | Medicines, ready, tons                                       |
| Полиетилен, t                                  | 103941,1  | 107043,9 | 8428,1    | 5093,0  | 145,9   | 175,0 | 15,7      | 8,5  | Polyethylene, tons   |
| Полипропилен, t                                | 12358,6   | 22593,0  | 2217,9    | 939,6   | 18,0  | 36,3  | 4,0       | 1,6  | Polypropylene, primary, tons                                 |

**9.2. Извоз важније робе (наставак)**  
**Exports of major goods (continued)**

|  | Количина у јединици мере<br><i>Quantity in units of measurement</i> |          |           |         | Вредност, у мил. USD<br><i>Value, USD million</i> |       |           |      |   |
|--|---|----------|-----------|---------|---|-------|-----------|------|---|
|  | 2010  | 2011     | мај – May |         | 2010  | 2011  | мај – May |      |   |
|  |   |          | 2011      | 2012    |   |       | 2011      | 2012 |   |
| Нове спољне гуме за путничке аутомобиле, хиљ. ком.   | 6095,1  | 6993,6   | 454,3     | 460,3   | 179,9   | 236,2 | 15,4      | 14,9 | Tyres, outer, pneumatic, new, for cars, thousand of pieces  |
| Вешалице за одела и сл., t                           | 40771,7   | 51755,2  | 5452,6    | 4285,9  | 16,6  | 21,2  | 2,1       | 1,7  | Hangers of wood and etc., tons                              |
| Хартија и картон, хиљ. t                             | 113,6   | 128,1    | 10,6      | 11,2    | 144,0   | 179,9 | 16,2      | 14,9 | Paper and paperboard, thousands tons                        |
| Керамичке зидарске опеке, t                          | 258176,5  | 356641,7 | 32812,8   | 43097,7 | 14,3  | 19,4  | 1,9       | 2,5  | Ceramic building bricks, tons                               |
| Црепови за грађевинарство, од керамике, t            | 5083,8  | 4055,2   | 432,8     | 444,4   | 1,9   | 1,8   | 0,2       | 0,2  | Ceramic constructional roofing tiles, tons                  |
| Глазиране керамичке плочице, t                       | 50589,8   | 51583,5  | 6699,1    | 5905,9  | 17,6  | 19,4  | 2,5       | 2,0  | Glazed ceramic tiles, tons                                  |
| Топло ваљани производи од гвозђа и челика, хиљ. t    | 793,0   | 545,3    | 40,9      | 17,0    | 510,4   | 431,0 | 34,8      | 11,8 | Hot-rolled products of iron or steel, thousands tons        |
| Ваљани производи превучени калајем, t                | 168486,2  | 143696,6 | 12794,6   | 8205,5  | 174,2   | 176,6 | 16,9      | 9,3  | Flat-rolled products of iron, plated with tin, tons         |
| Бакар и производи, хиљ. t                            | 57,5  | 58,7     | 5,4       | 3,3     | 450,0   | 578,4 | 54,3      | 29,3 | Copper and products, thousands ton                          |
| Плоче, лимови од нелегираног алуминијума, t          | 48791,2   | 49174,0  | 4114,4    | 4156,0  | 152,3   | 181,9 | 16,5      | 12,8 | Aluminium plates, sheets and strip, not alloyed, tons       |
| Апарати за загревање, t                              | 10694,1   | 10760,0  | 1231,8    | 944,0   | 29,0  | 33,5  | 3,7       | 2,6  | Heating apparatus, tons                                     |
| Трактори, ком.                                       | 1724,0  | 1881,0   | 185,0     | 128,0   | 12,1  | 14,2  | 1,5       | 0,6  | Tractors, pieces  |
| Машине и апарати за обраду гуме и пластичне масе, t  | 347,5   | 660,4    | 86,3      | 108,6   | 4,5   | 4,8   | 0,4       | 1,2  | Machinery for working rubber or plastics, tons              |
| Славине, вентили и слични уређаји, t                 | 907,7   | 782,5    | 53,2      | 77,9    | 12,0  | 13,7  | 0,9       | 1,1  | Tapes, valves and etc., appliances, tons                    |
| Електрични проводници, t                             | 15992,2   | 18725,5  | 1316,3    | 2038,6  | 85,4  | 115,2 | 8,5       | 11,8 | Electric conductors, tons                                   |
| Седишта са дрвеним костурима, тапацирана, хиљ. t     | 13,3  | 14,7     | 1,1       | 1,3     | 58,7  | 65,6  | 5,1       | 5,9  | Seats with wooden frames, upholstered, thousands tons       |
| Дрвени намештај, t                                   | 34886,3   | 38311,6  | 3091,6    | 3487,1  | 60,3  | 74,9  | 6,4       | 6,7  | Furniture of wood, tons                                     |
| Одећа, t   | 17555,6   | 17245,9  | 1302,7    | 1179,2  | 391,0   | 458,8 | 33,4      | 35,2 | Clothing, tons  |
| Обућа, хиљ. пари                                     | 9631,5  | 10560,3  | 860,0     | 797,2   | 209,7   | 270,0 | 21,7      | 19,0 | Footwear, thousand of pairs                                 |
| Новине, часописи и сл., t                            | 7896,3  | 7866,9   | 562,2     | 683,1   | 30,3  | 30,5  | 2,2       | 2,1  | Newspapers, journals and etc., tons                         |
| Кутије, сандуци, балони и сл. од пластичних маса, t  | 14935,4   | 14927,0  | 1334,5    | 1349,3  | 37,7  | 47,6  | 4,4       | 4,1  | Articles for packing goods of plastics, tons                |
| Покривачи подова, тапети и сл. од пластичних маса, t | 47632,1   | 49914,7  | 3767,5    | 4362,7  | 101,0   | 114,0 | 8,8       | 9,1  | Floor coverings, wall coverings and etc., of plastics, tons |
| Метле и четке од биљног материјала, t                | 4398,4  | 4095,3   | 320,4     | 378,5   | 10,0  | 11,1  | 0,9       | 0,9  | Brooms and brushes of vegetable materials, tons             |

### 9.3. Увоз важније робе Imports of major goods

|   | Количина у јединици мере<br>Quantity in units of measurement |           |           |          | Вредност, у мил. USD<br>Value, USD million |        |           |       |  |
|---|--|-----------|-----------|----------|--|--------|-----------|-------|--|
|   | 2010   | 2011      | мај – May |          | 2010                                       | 2011   | мај – May |       |  |
|   |  |           | 2011      | 2012     |  |        | 2011      | 2012  |  |
| Пиринач, t                                    | 13598,5  | 14330,3   | 1095,1    | 1101,9   | 9,9  | 11,2   | 1,0       | 0,8   | Rice, tons   |
| Поморанџе, t                                  | 39297,6  | 48156,1   | 1680,8    | 2094,7   | 23,2                                       | 28,6   | 1,4       | 1,2   | Oranges, tons  |
| Банане, свеже или суве,<br>t                  | 46060,6  | 52435,1   | 4825,9    | 4015,1   | 33,5                                       | 39,3   | 4,3       | 3,6   | Bananas, tons  |
| Шећер, рафинисани, t                          | 197,6  | 1310,0    | 18,3      | 15,8     | 0,3  | 1,2    | 0,0       | 0,0   | Sugar refined, tons  |
| Кафа, t                                       | 34786,0  | 33257,4   | 2788,7    | 3169,5   | 84,3                                       | 109,3  | 8,7       | 10,1  | Coffee, tons   |
| Какао, t                                      | 4830,7   | 4676,9    | 477,9     | 357,7    | 18,0                                       | 18,4   | 2,1       | 1,1   | Cocoa, tons  |
| Чоколада, t                                   | 5545,5   | 4811,1    | 408,7     | 405,4    | 24,3                                       | 22,5   | 1,9       | 1,6   | Chocolate, tons  |
| Сточна храна (сем жита<br>у зрну), t          | 73857,8  | 74366,9   | 6175,7    | 4136,4   | 50,5                                       | 52,2   | 4,3       | 3,4   | Feeding stuff animals (not<br>including unmilled<br>cereals), tons |
| Цигарете, хиљ. ком.                           | 4991769,8  | 5403054,9 | 353688,9  | 384219,8 | 48,8                                       | 64,0   | 4,4       | 4,6   | Cigarettes, thousands of<br>items                                  |
| Дрво, просто обрађено,<br>хиљ. м <sup>3</sup> | 8183,4   | 7625,4    | 794,6     | 688,4    | 73,2                                       | 79,0   | 8,4       | 6,8   | Wood, conifer, wrought,<br>thousands of cubic metre                |
| Памук, t                                      | 1206,0   | 848,5     | 45,3      | 78,2     | 2,7  | 3,0    | 0,1       | 0,2   | Cotton, tons   |
| Вуна, t                                       | 998,8  | 801,3     | 89,1      | 26,7     | 0,8  | 1,1    | 0,1       | 0,0   | Wool, tons   |
| Кокс и полукокс, хиљ. t                       | 792,1  | 640,3     | 63,5      | 3,3      | 284,9                                      | 275,0  | 30,1      | 1,1   | Coke and semi coke,<br>thousands ton                               |
| Нафта сирова, хиљ. t                          | 1872,9   | 1497,4    | 164,9     | 139,2    | 1090,4                                     | 1193,0 | 124,5     | 122,1 | Petroleum, crude,<br>thousands tons                                |
| Уља за подмазивање,<br>тешка уља, хиљ. t      | 5,5  | 30,8      | 2,6       | 2,9      | 6,3  | 33,0   | 3,0       | 3,2   | Oils petroleum, heavy<br>lubricating, thousands<br>tons            |
| Гас, природни, хиљ. t                         | 1346,9   | 1362,4    | 70,2      | 75,7     | 744,5                                      | 906,7  | 48,6      | 46,9  | Gas natural, thousands<br>tons                                     |
| Електрична енергија,<br>GWh                   | 3,6  | 1,8       | 0,1       | -        | 203,2                                      | 168,2  | 5,6       | 6,5   | Electric energy,<br>Gigawatthour                                   |
| Пигменти, лакови, t                           | 57167,8  | 58717,3   | 6522,5    | 6445,3   | 113,1                                      | 135,8  | 13,6      | 13,5  | Pigments and varnish<br>(shellac), tons                            |
| Лекови, t                                     | 8646,1   | 9825,1    | 614,1     | 786,5    | 559,1                                      | 617,4  | 62,8      | 50,9  | Medicaments, tons  |
| Козметички и тоалетни<br>препарати, t         | 20714,3  | 21167,9   | 1788,2    | 1659,9   | 143,1                                      | 155,9  | 12,7      | 10,9  | Cosmetic and toilet<br>preparations, tons                          |
| Сапуни, препарати за<br>чишћење, t            | 80590,2  | 71690,5   | 5514,7    | 6425,5   | 120,7                                      | 124,7  | 10,2      | 10,4  | Soaps and preparations<br>for washing and cleaning,<br>tons        |
| Ђубрива, хиљ. t                               | 449,6  | 465,2     | 38,8      | 39,3     | 152,8                                      | 219,8  | 20,7      | 19,7  | Fertilizers, artificials,<br>thousands ton                         |
| Полимери етилена, t                           | 6768,8   | 9194,3    | 844,3     | 973,3    | 12,5                                       | 21,3   | 2,2       | 2,0   | Polymers of ethylene, in<br>primary forms, tons                    |
| Полиацетали, остали<br>полиетри, t            | 72708,8  | 72854,1   | 4978,0    | 9057,2   | 113,8                                      | 147,3  | 11,4      | 16,7  | Polyacetals, other<br>polyethers, tons                             |
| Пластичне масе, остало,<br>t                  | 80931,2  | 89528,1   | 8526,8    | 9100,7   | 122,1                                      | 157,7  | 16,9      | 15,3  | Plastics, other, tons  |
| Плоче од пластичних<br>маса, t                | 38309,7  | 43897,1   | 4006,3    | 3919,4   | 148,2                                      | 183,6  | 17,4      | 15,8  | Plates of plastics, tons   |
| Инсектициди, t                                | 7568,7   | 8505,8    | 1025,8    | 558,8    | 71,1                                       | 83,4   | 7,4       | 7,2   | Insecticides, tons   |
| Реагенси и омекшивачи<br>рубља, t             | 6839,7   | 12170,3   | 961,5     | 908,4    | 48,8                                       | 63,4   | 4,9       | 4,8   | Reagents laboratory and<br>balsams for underwear,<br>tons          |

**9.3. Увоз важније робе (наставак)**  
**Imports of major goods (continued)**

|  | Количина у јединици мере<br><i>Quantity in units of measurement</i> |          |           |         | Вредност, у мил. USD<br><i>Value, USD million</i> |       |           |      |   |
|--|---|----------|-----------|---------|---|-------|-----------|------|---|
|  | 2010  | 2011     | мај – May |         | 2010  | 2011  | мај – May |      |   |
|  |   |          | 2011      | 2012    |   |       | 2011      | 2012 |   |
| Гуме, пнеуматске, за аутобусе и камионе, хиљ. ком. | 169,1   | 164,0    | 12,1      | 11,2    | 31,0  | 38,2  | 3,0       | 3,0  | Tyres, pneumatic, new, for buses & lorries, thous. of piece |
| Плоче иверице и влакнатице, хиљ. м <sup>3</sup>    | 13379,8   | 11795,3  | 982,3     | 22,0    | 91,2  | 93,9  | 9,4       | 7,7  | Particle boards and fibre boards, thousands of cubic metre  |
| Хартија и картон, хиљ. t                           | 401,1   | 404,1    | 35,0      | 36,7    | 443,6   | 515,8 | 46,9      | 41,5 | Paper and paperboard, thousands ton                         |
| Предиво од текстилних влакана, t                   | 15214,1   | 18612,7  | 1352,8    | 1627,1  | 82,7  | 103,4 | 8,6       | 8,6  | Yarn of textile fibres, tons                                |
| Специјална предива и тканине, t                    | 12328,5   | 14408,8  | 1225,3    | 1273,6  | 78,7  | 101,5 | 9,0       | 8,7  | Special yarn and fabrics, tons                              |
| Шипке, профили, фазонски челик, t                  | 265745,3  | 282755,3 | 31933,6   | 27127,6 | 180,2   | 242,9 | 27,4      | 21,3 | Bars, sections and etc., tons                               |
| Цеви, шупљи профили од гвожђа, t                   | 74174,8   | 84963,6  | 7576,4    | 9156,3  | 108,2   | 142,0 | 12,4      | 15,3 | Tubes, pipes and hollow profiles, tons                      |
| Бакар и производи, t                               | 47876,9   | 42347,7  | 4078,6    | 2507,3  | 357,9   | 385,6 | 37,6      | 19,9 | Copper and products of copper, tons                         |
| Алуминијум и производи, t                          | 108006,6  | 109807,5 | 8528,2    | 10119,9 | 301,8   | 358,1 | 29,4      | 29,0 | Aluminium and products of aluminium, tons                   |
| Производи од простих метала, t                     | 42704,1   | 52051,4  | 3699,7    | 4084,9  | 157,0   | 210,8 | 17,8      | 17,7 | Articles of base metal, tons                                |
| Машине за гуму и пластику, t                       | 2207,0  | 3129,3   | 227,4     | 264,5   | 24,1  | 31,8  | 1,6       | 2,0  | Machinery for working rubber or plastics, tons              |
| Опрема за загревање и хлађење, t                   | 12967,5   | 30876,4  | 4231,5    | 2237,5  | 115,5   | 319,1 | 31,5      | 18,6 | Equipment for heating and freezing, tons                    |
| Пумпе и компресори, t                              | 11150,7   | 10599,2  | 1119,4    | 1255,5  | 106,9   | 120,7 | 11,2      | 10,4 | Pumps and compressors, tons                                 |
| Машине за пуњење боца и газирање пића, t           | 282,5   | 222,2    | 18,4      | 42,4    | 5,6   | 11,5  | 0,9       | 1,1  | Machinery for filling bottles, tons                         |
| Машине за АОП и јединице, хиљ. ком.                | 1801,4  | 1837,8   | 109,2     | 71,7    | 192,7   | 212,4 | 12,4      | 9,1  | Automatic data processing machines, thousands of pieces     |
| Делови и прибор машина за АОП, хиљ. ком.           | 2546,4  | 2458,5   | 181,0     | 275,4   | 95,7  | 88,8  | 6,5       | 5,6  | Parts & accessories of ADP machines, thousands of pieces    |
| ТВ пријемници, ком.                                | 619455,8  | 680708,8 | 36965,3   | 30328,9 | 107,7   | 107,8 | 6,3       | 5,2  | Television receivers, pieces                                |
| Телекомуникациона опрема, t                        | 3119,7  | 3586,4   | 203,8     | 269,6   | 360,2   | 417,0 | 21,3      | 27,0 | Telecommunication apparatus and equipment, tons             |
| Аутомобили, путнички, ком.                         | 88220,5   | 124283,4 | 8293,6    | 8591,4  | 551,2   | 595,8 | 52,7      | 39,1 | Motor vehicles for the transport of persons, pieces         |
| Моторна возила за превоз робе, ком.                | 4300,8  | 4637,2   | 412,2     | 345,9   | 32,1  | 75,1  | 5,1       | 2,2  | Motor vehicles for the transport of goods, pieces           |
| Аутобуси и тегљачи, друмски, ком.                  | 202,5   | 428,9    | 29,6      | 19,0    | 24,7  | 37,5  | 2,2       | 2,8  | Buses and road tractors, pieces                             |
| Делови и прибор за моторна возила, хиљ. ком.       | 28195,6   | 19178,6  | 1280,3    | 1734,3  | 253,0   | 179,7 | 12,0      | 11,2 | Parts and accessories for motor vehicles, thous. of pieces  |
| Намештај и делови, t                               | 29125,2   | 28348,2  | 2467,5    | 2429,5  | 106,0   | 116,3 | 10,3      | 10,3 | Furniture and parts thereof, tons                           |
| Одећа, t   | 20227,6   | 20295,0  | 1499,4    | 873,2   | 325,6   | 403,8 | 30,1      | 21,0 | Clothing, tons  |
| Обућа, хиљ. пари                                   | 17225,1   | 19775,7  | 1669,5    | 1106,5  | 146,3   | 189,3 | 11,2      | 12,9 | Footwear, thousands of pairs                                |
| Инструменти, медицински, t                         | 2674,1  | 2526,8   | 210,4     | 164,7   | 70,5  | 72,9  | 7,0       | 4,5  | Medical instruments, tons                                   |
| Мерни контролни инструменти, t                     | 1796,7  | 1941,7   | 149,7     | 141,2   | 94,0  | 126,3 | 11,7      | 12,2 | Instruments for measuring and controlling, tons             |
| Снимљене подлоге, kg                               | 13417,3   | 9283,0   | 2537,7    | 748,1   | 2,1   | 1,7   | 0,2       | 0,1  | Recorded media, kilogramme                                  |

#### 9.4. Извоз и увоз према земљама намене/пореkla<sup>1) 2)</sup> *Exports and imports by countries of destination/origin<sup>1) 2)</sup>*

млн. USD / USD million

|                                  | Јануар – мај / January – May |               |                |                |               |                |                                  |
|----------------------------------|------------------------------|---------------|----------------|----------------|---------------|----------------|----------------------------------|
|                                  | извоз / Exports              |               |                | увоз / Imports |               |                |                                  |
|                                  | 2011                         | 2012          | индекс / Index | 2011           | 2012          | индекс / Index |                                  |
| <b>УКУПНО</b>                    | <b>4688,7</b>                | <b>4377,8</b> | <b>93,4</b>    | <b>8029,7</b>  | <b>7845,9</b> | <b>97,7</b>    | <b>TOTAL</b>                     |
| <b>Европа</b>                    | <b>4522,3</b>                | <b>4201,7</b> | <b>92,9</b>    | <b>6631,3</b>  | <b>6501,6</b> | <b>98,0</b>    | <b>Europe</b>                    |
| Руска Федерација                 | 280,1                        | 302,6         | 108,0          | 1077,4         | 1045,3        | 97,0           | Russian Federation               |
| Немачка                          | 526,2                        | 529,6         | 100,6          | 836,0          | 842,7         | 100,8          | Germany                          |
| Италија                          | 581,2                        | 425,9         | 73,3           | 647,8          | 677,2         | 104,5          | Italy                            |
| Румунија                         | 342,4                        | 404,3         | 118,0          | 404,9          | 351,8         | 86,9           | Romania                          |
| Мађарска                         | 124,8                        | 109,5         | 87,8           | 370,4          | 380,6         | 102,8          | Hungary                          |
| Аустрија                         | 163,0                        | 112,8         | 69,2           | 275,9          | 269,6         | 97,7           | Austria                          |
| Словенија                        | 212,4                        | 188,4         | 88,7           | 236,7          | 249,4         | 105,3          | Republic of Slovenia             |
| Босна и Херцеговина              | 443,5                        | 429,4         | 96,8           | 263,0          | 199,9         | 76,0           | Rep. of Bosnia and Herzegovina   |
| Француска                        | 137,6                        | 119,6         | 86,9           | 210,8          | 226,6         | 107,5          | France                           |
| Бугарска                         | 117,2                        | 114,1         | 97,3           | 205,2          | 206,8         | 100,8          | Bulgaria                         |
| Хрватска                         | 174,7                        | 149,9         | 85,8           | 187,2          | 206,5         | 110,3          | Republic of Croatia              |
| Пољска                           | 66,4                         | 78,4          | 118,1          | 178,9          | 171,9         | 96,0           | Poland                           |
| Турска                           | 81,9                         | 95,8          | 117,0          | 158,1          | 175,5         | 111,0          | Turkey, Republic of              |
| Чешка Република                  | 59,3                         | 58,5          | 98,6           | 157,0          | 161,0         | 102,6          | Czech Republic                   |
| Украјина                         | 95,8                         | 59,9          | 62,6           | 214,7          | 96,7          | 45,0           | Ukraine                          |
| Белгија                          | 60,4                         | 50,4          | 83,5           | 120,4          | 131,0         | 108,8          | Belgium                          |
| Грчка                            | 84,1                         | 60,3          | 71,8           | 111,3          | 129,5         | 116,3          | Greece                           |
| Република Македонија             | 209,2                        | 191,0         | 91,3           | 119,4          | 118,9         | 99,5           | Republic of Macedonia            |
| Холандија                        | 50,8                         | 52,7          | 103,8          | 110,2          | 108,7         | 98,6           | Netherlands                      |
| Словачка                         | 83,0                         | 100,0         | 120,5          | 124,3          | 77,7          | 62,5           | Slovakia                         |
| Швајцарска                       | 30,9                         | 32,5          | 104,9          | 88,9           | 103,8         | 116,7          | Switzerland                      |
| Шпанија                          | 34,2                         | 38,0          | 111,0          | 77,8           | 108,6         | 139,5          | Spain                            |
| Велика Британија                 | 87,8                         | 58,9          | 67,1           | 85,9           | 90,3          | 105,1          | United Kingdom                   |
| Шведска                          | 23,2                         | 21,1          | 91,2           | 72,0           | 73,4          | 101,9          | Sweden                           |
| Остала Европа                    | 451,9                        | 417,7         | 92,4           | 296,8          | 298,2         | 100,5          | Other Europe                     |
| <b>Африка</b>                    | <b>32,4</b>                  | <b>27,8</b>   | <b>85,9</b>    | <b>101,6</b>   | <b>37,1</b>   | <b>36,5</b>    | <b>Africa</b>                    |
| Либијска Арапска Џамахирија      | 1,0                          | 0,4           | 37,6           | 57,7           | 0,0           | 0,0            | Libyan Arab Jamahiriya           |
| Гана                             | 0,0                          | 0,6           | 9999,0         | 9,2            | 6,5           | 70,3           | Ghana                            |
| Египат                           | 7,0                          | 9,6           | 137,5          | 9,7            | 4,1           | 41,9           | Egypt                            |
| Тунис                            | 0,1                          | 0,8           | 515,5          | 3,6            | 6,8           | 188,0          | Tunisia                          |
| Јужна Африка                     | 0,3                          | 1,1           | 321,3          | 5,3            | 4,6           | 87,4           | South Africa                     |
| Обала Слоноваче                  | 0,0                          | 0,0           | 9999,0         | 3,9            | 5,7           | 146,1          | Ivory Coast                      |
| Остала Африка                    | 23,9                         | 15,3          | 64,2           | 12,1           | 9,4           | 77,6           | Other Africa                     |
| <b>Америка</b>                   | <b>43,5</b>                  | <b>41,8</b>   | <b>96,1</b>    | <b>226,9</b>   | <b>212,1</b>  | <b>93,5</b>    | <b>America</b>                   |
| САД                              | 32,6                         | 32,6          | 99,9           | 110,9          | 109,4         | 98,6           | USA                              |
| Бразил                           | 3,2                          | 3,7           | 115,3          | 37,3           | 38,1          | 102,2          | Brazil                           |
| Еквадор                          | -                            | -             | -              | 19,6           | 14,8          | 75,1           | Ecuador                          |
| Чиле                             | 0,0                          | 0,5           | 9999,0         | 28,1           | 6,1           | 21,8           | Chile                            |
| Канада                           | 3,7                          | 2,3           | 63,6           | 7,5            | 13,1          | 174,7          | Canada                           |
| Аргентина                        | 0,2                          | 0,3           | 126,7          | 8,2            | 9,2           | 112,1          | Argentina                        |
| Остала Америка                   | 3,7                          | 2,3           | 61,8           | 15,2           | 21,4          | 141,1          | Other America                    |
| <b>Азија</b>                     | <b>87,5</b>                  | <b>103,0</b>  | <b>117,7</b>   | <b>1061,8</b>  | <b>1090,3</b> | <b>102,7</b>   | <b>Asia</b>                      |
| Кина                             | 5,5                          | 7,6           | 138,6          | 591,0          | 568,9         | 96,3           | China                            |
| Јапан                            | 0,4                          | 2,0           | 480,7          | 58,4           | 85,4          | 146,4          | Japan                            |
| Казахстан                        | 1,6                          | 5,6           | 346,1          | 13,0           | 125,2         | 966,2          | Kazakhstan                       |
| Индија                           | 2,6                          | 1,5           | 55,5           | 68,3           | 64,0          | 93,7           | India                            |
| Кореја                           | 0,0                          | 1,9           | 9999,0         | 57,2           | 70,9          | 123,9          | Korea                            |
| Сиријска Арапска Република       | 8,6                          | 2,1           | 24,4           | 77,7           | 2,2           | 2,8            | Syrian Arab Republic             |
| Тајланд                          | 1,1                          | 3,7           | 350,8          | 29,3           | 22,3          | 76,1           | Thailand                         |
| Вијетнам                         | 1,5                          | 3,2           | 204,5          | 24,2           | 23,4          | 97,0           | Vietnam                          |
| Малезија                         | 0,0                          | 0,2           | 625,0          | 25,6           | 19,0          | 74,3           | Malaysia                         |
| Тајван, Кинеска Провинција       | 0,2                          | 0,1           | 64,1           | 21,3           | 16,1          | 75,5           | Taiwan, Chinese Province         |
| Индонезија                       | 1,9                          | 2,3           | 121,0          | 22,6           | 13,6          | 60,3           | Indonesia                        |
| Таџикистан                       | 0,7                          | 0,1           | 16,3           | 3,9            | 21,8          | 559,4          | Tajikistan                       |
| Остала Азија                     | 63,2                         | 72,7          | 115,0          | 69,3           | 57,2          | 82,6           | Other Asia                       |
| <b>Океанија и Поларни регион</b> | <b>3,1</b>                   | <b>3,5</b>    | <b>114,2</b>   | <b>8,0</b>     | <b>4,8</b>    | <b>59,4</b>    | <b>Oceania and Polar Regions</b> |
| Аустралија                       | 2,7                          | 3,1           | 113,1          | 7,5            | 3,9           | 51,2           | Australia                        |
| Нови Зеланд                      | 0,3                          | 0,2           | 57,6           | 0,4            | 0,8           | 172,3          | New Zealand                      |
| Остала Океанија и Поларни регион | 0,0                          | 0,2           | 9999,0         | 0,0            | 0,1           | 270,9          | Other Oceania and Polar Regions  |

<sup>1)</sup> Географске зоне земаља намене/пореkla. / Geographic zones of countries of destination/origin.

<sup>2)</sup> Вредност индекса \*\* означава да је тај индекс већи од 1000. / Index value of \*\* indicates that this index is bigger than 1000.

## 10. УНУТРАШЊА ТРГОВИНА

## DOMESTIC TRADE

### Трговина на мало

У мају 2012, у односу на мај 2011. године, укупан промет робе у трговини на мало који су остварили пословни субјекти у Републици Србији који се баве том делатношћу, већи је – у текућим ценама – за 9,3%, а у сталним ценама – за 3,3%. Посматрано по гранама трговинских делатности, у текућим ценама остварен је:

- у неспецијализованим продавницама – раст од 9,8%
- у специјализованим продавницама храном, пићима и дуваном – раст од 5,3%
- код моторних горива – раст од 7,9%.

### Продаја и откуп производа пољопривреде, шумарства и рибарства

У мају 2012, у односу на мај 2011. године, укупна вредност продаје и откупа у Републици Србији, када је реч о производима пољопривреде, шумарства и рибарства, већа је – у текућим ценама – за 22,6%, односно – у сталним ценама – за 16,1%. Индекси одређених група производа, исказани у текућим ценама, већи су код:

- поврћа – за 125,4%
- стока – за 55,3%
- жита – за 23,3%
- млеко и млечни производи – за 14,2 %

а мањи су код:

- живине и јаја – за 33,8%
- коже и вуне – за 5,0%

### Retail trade

In May 2012 in relation to May 2011, the total goods turnover realized by enterprises in the Republic of Serbia that deal with retail trade increased at current prices - by 9.3%, and respectively at constant prices - by 3.3%. Observed by branches of trade activities at current prices, the following data are notable:

- in non-specialized shops – increase by 9.8%
- in food, beverages and tobacco specialized shops – increase by 5.3%
- motor fuels – increase by 7.9%.

### Sales and purchase of agricultural, forestry and fishing products

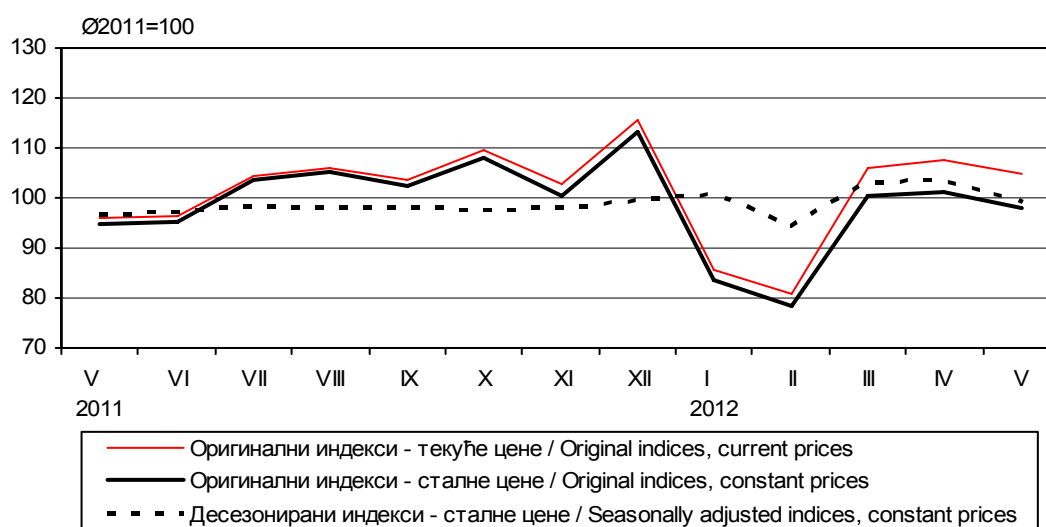
In the Republic of Serbia, in May 2012, when compared to May 2011, the total value of sales and purchase of agricultural, forestry and fishing products increased by 22.6% at current prices, and by 16.1% at constant prices. The indices of certain groups of products, expressed at current prices, increased as follows:

- vegetables, by 125.4%
- livestock, by 55.3%
- cereals, by 23.3%
- milk and dairy products, by 14.2%

and decreased as follows:

- poultry and eggs, by 33.8%,
- leather and wool, by 5.0%

Индекси промета у трговини на мало  
Indices of turnover in retail trade



### 10.1. Индекси промета у трговини на мало – текуће и сталне цене<sup>1)</sup> Indices of turnover in retail trade, at current and constant prices<sup>1)</sup>

∅ 2011 = 100

|          | Република Србија<br>Republic of Serbia |                                | Србија – север<br>Serbia – North |                                | Србија – југ<br>Serbia – South |                                |
|----------|--|--------------------------------|----------------------------------|--------------------------------|--------------------------------|--------------------------------|
|          | текуће цене<br>Current prices          | сталне цене<br>Constant prices | текуће цене<br>Current prices    | сталне цене<br>Constant prices | текуће цене<br>Current prices  | сталне цене<br>Constant prices |
| 2011     |  |                                |                                  |                                |                                |                                |
| V        | 96,0                                   | 95,0                           | 94,8                             | 93,8                           | 98,1                           | 96,9                           |
| VI       | 96,3                                   | 95,4                           | 95,2                             | 94,1                           | 98,2                           | 97,4                           |
| VII      | 104,6                                  | 103,8                          | 104,6                            | 103,7                          | 104,5                          | 103,9                          |
| VIII     | 106,2                                  | 105,2                          | 105,1                            | 103,9                          | 108,1                          | 107,2                          |
| IX       | 103,8                                  | 102,4                          | 107,1                            | 105,6                          | 97,8                           | 96,6                           |
| X        | 109,8                                  | 107,9                          | 113,3                            | 111,1                          | 103,7                          | 101,9                          |
| XI       | 102,8                                  | 100,3                          | 106,6                            | 103,8                          | 96,1                           | 93,8                           |
| XII      | 115,6                                  | 113,3                          | 121,5                            | 119,1                          | 105,1                          | 102,7                          |
| 2012     |  |                                |                                  |                                |                                |                                |
| I        | 85,6                                   | 83,8                           | 90,1                             | 88,3                           | 77,6                           | 75,8                           |
| II       | 80,7                                   | 78,4                           | 85,9                             | 83,3                           | 71,4                           | 69,4                           |
| III      | 106,0                                  | 100,6                          | 109,0                            | 103,5                          | 100,5                          | 95,3                           |
| IV       | (107,4)                                | (101,2)                        | (108,3)                          | (102,1)                        | (105,9)                        | (99,6)                         |
| V        | (104,9)                                | (98,1)                         | (107,3)                          | (100,3)                        | (100,7)                        | (94,0)                         |
| I-V 2012 |  |                                |                                  |                                |                                |                                |
| I-V 2011 | (105,1)                                | (99,3)                         | (112,1)                          | (105,9)                        | (93,7)                         | (88,6)                         |

<sup>1)</sup> Није обухваћен промет предузетника. / Turnover of unincorporated enterprises not included.

### 10.2. Индекси промета трговине на мало у Републици Србији, у текућим ценама, по трговинским делатностима<sup>1)</sup> Indices of turnover in retail trade by trade activities, at current prices<sup>1)</sup> - Republic of Serbia

∅ 2011 = 100

|          | укупно<br>Total | Трговина на мало / Retail trade                                     |   |                                  |  |
|----------|-----------------|---|---|----------------------------------|--|
|          |                 | у неспецијализованим<br>продавницама<br>In non-specialized<br>shops | храном, пићима и<br>дуваном у<br>специјализованим<br>продавницама<br>Food, beverages and<br>tobacco in specialized<br>shops | моторним горивима<br>Motor fuels | остала трговина на<br>мало<br>Other retail trade |
| 2011     |                 |   |   |                                  |  |
| V        | 96,0            | 93,5  | 96,0  | 96,5                             | 99,1   |
| VI       | 96,3            | 93,2  | 96,0  | 97,5                             | 99,5   |
| VII      | 104,6           | 104,7   | 109,8   | 107,4                            | 99,9   |
| VIII     | 106,2           | 104,1   | 103,6   | 115,2                            | 99,4   |
| IX       | 103,8           | 102,0   | 101,3   | 112,0                            | 97,1   |
| X        | 109,8           | 102,2   | 106,4   | 124,1                            | 105,1  |
| XI       | 102,8           | 99,2  | 100,9   | 111,0                            | 98,9   |
| XII      | 115,6           | 121,1   | 116,1   | 108,3                            | 116,0  |
| 2012     |                 |   |   |                                  |  |
| I        | 85,6            | 85,0  | 82,2  | 82,4                             | 90,8   |
| II       | 80,7            | 84,9  | 81,8  | 72,7                             | 83,3   |
| III      | 106,0           | 96,3  | 98,2  | 114,9                            | 111,6  |
| IV       | (107,4)         | (105,1)   | (103,5)   | (106,6)                          | (112,8)  |
| V        | (104,9)         | (102,7)   | (101,1)   | (104,1)                          | (110,1)  |
| I-V 2012 |                 |   |   |                                  |  |
| I-V 2011 | (105,1)         | (100,1)   | (100,2)   | (113,3)                          | (105,1)  |

<sup>1)</sup> Није обухваћен промет предузетника. / Turnover of unincorporated enterprises not included.

**10.3. Десезонирани индекси промета трговине на мало у Републици Србији, у сталним ценама**  
**Indices of turnover in retail trade, seasonally adjusted, at constant prices - Republic of Serbia**

|      | Десезонирани индекси у сталним ценама / Seasonally adjusted indices at constant prices |   |  |  |
|------|--|---|--|--|
|      | месец / Month  |   |  | кумулатив <sup>1)</sup> / Cumulative <sup>1)</sup>                               |
|      | ∅ 2011 = 100   | претходни месец = 100<br>Previous month = 100 | исти месец<br>претходне године = 100<br>Same month of the previous<br>year=100 | исти период<br>претходне године = 100<br>Same period of the previous<br>year=100 |
| 2011 |  |   |  |  |
| V    | 97,0   | 98,2  | 81,4   | 86,3   |
| VI   | 97,2   | 100,2   | 79,9   | 85,2   |
| VII  | 98,5   | 101,3   | 80,6   | 84,6   |
| VIII | 98,2   | 99,7  | 79,6   | 83,9   |
| IX   | 98,2   | 100,0   | 82,2   | 83,7   |
| X    | 97,8   | 99,6  | 82,4   | 83,6   |
| XI   | 98,2   | 100,4   | 83,8   | 83,6   |
| XII  | 99,4   | 101,2   | 82,4   | 83,5   |
| 2012 |  |   |  |  |
| I    | 100,7  | 101,3   | 95,8   | 95,8   |
| II   | 94,2   | 93,5  | 88,9   | 92,4   |
| III  | 103,3  | 109,7   | 102,0  | 95,5   |
| IV   | (103,5)  | (100,2)                                       | (104,8)  | (97,7)   |
| V    | (99,1)   | (95,8)  | (102,2)  | (98,6)   |

<sup>1)</sup> Од почетка године до краја посматраног периода. / Beginning of year to end of period observed (month).

**10.4. Индекси продаје и откупа производа пољопривреде, шумарства и рибарства, по подручјима**  
**Indices of sales and purchase of agricultural, forestry and fishing products, by regions** ∅ 2011 = 100

|          | Република Србија / Republic of Serbia |                                |   |   |   |   |  |
|----------|---------------------------------------|--------------------------------|---|---|---|---|--|
|          | укупно<br>Total                       |                                | Београдски<br>регион<br>Belgrade region | Регион<br>Војводине<br>Vojvodina region | Регион<br>Шумадије и<br>Западне Србије<br>Šumadija and<br>West Serbia<br>region | Регион Јужне и<br>Источне Србије<br>South and East<br>Serbia region | Регион Косово и<br>Метохија<br>Kosovo and<br>Metohija region |
|          | текуће цене<br>Current prices         | сталне цене<br>Constant prices | текуће цене<br>Current prices           | текуће цене<br>Current prices           | текуће цене<br>Current prices   | текуће цене<br>Current prices                                       | текуће цене<br>Current prices                                |
| 2011     |                                       |                                |   |   |   |   |  |
| V        | 64,9                                  | 60,1                           | 57,7                                    | 64,1                                    | 67,3  | 74,0  | ...  |
| VI       | 93,4                                  | 91,1                           | 89,8                                    | 80,7                                    | 142,2   | 124,8   | ...  |
| VII      | 128,3                                 | 127,8                          | 76,4                                    | 99,3                                    | 272,9   | 171,6   | ...  |
| VIII     | 88,3                                  | 87,2                           | 82,8                                    | 76,9                                    | 117,4   | 145,9   | ...  |
| IX       | 154,1                                 | 155,4                          | 122,4                                   | 171,5                                   | 85,2  | 150,5   | ...  |
| X        | 146,2                                 | 148,6                          | 109,7                                   | 165,9                                   | 83,6  | 112,3   | ...  |
| XI       | 145,5                                 | 144,8                          | 97,7                                    | 168,0                                   | 86,0  | 88,6  | ...  |
| XII      | 113,1                                 | 113,6                          | 98,1                                    | 122,4                                   | 82,1  | 99,0  | ...  |
| 2012     |                                       |                                |   |   |   |   |  |
| I        | 61,7                                  | 58,6                           | 141,7                                   | 53,6                                    | 58,6  | 72,6  | ...  |
| II       | 61,1                                  | 58,5                           | 97,2                                    | 56,7                                    | 59,3  | 74,0  | ...  |
| III      | 90,5                                  | 82,7                           | 103,6                                   | 92,6                                    | 72,1  | 94,1  | ...  |
| IV       | 80,6                                  | 75,3                           | 80,8                                    | 82,4                                    | 73,4  | 77,4  | ...  |
| V        | 79,5                                  | 69,7                           | 78,6                                    | 79,5                                    | 76,3  | 86,7  | ...  |
| I-V 2012 | 112,8                                 | 113,7                          | 96,0                                    | 115,7                                   | 102,7   | 131,7   | ...  |
| I-V 2011 |                                       |                                |   |   |   |   |  |



**10.5. Индекси продаје и откупа у Републици Србији, у текућим ценама, по групама производа пољопривреде, шумарства и рибарства (I део)**  
**Indices of sales and purchase by groups of agricultural, forestry and fishing products, current prices - Republic of Serbia (Part I)**

∅ 2011 = 100

|          | Укупно<br><i>Total</i> | Жита<br><i>Cereals</i> | Индустријско<br>биље<br><i>Industrial crops</i> | Крмно биље<br><i>Fodder crops</i> | Поврће <sup>1)</sup><br><i>Vegetables<sup>1)</sup></i> | Воће и грожђе<br><i>Fruit and grapes</i> | Прерађевине<br>воћа и грожђа <sup>2)</sup><br><i>Processes fruit<br/>and grapes<sup>2)</sup></i> |
|----------|------------------------|------------------------|---|-----------------------------------|--|--|--|
| 2011     |                        |                        |   |                                   |  |  |  |
| V        | 64,9                   | 84,5                   | 4,3   | 12,4                              | 11,4   | 6,6                                      | 5,1  |
| VI       | 93,4                   | 95,6                   | 29,4  | 118,0                             | 190,1  | 211,9                                    | 6,8  |
| VII      | 128,3                  | 151,6                  | 19,9  | 107,5                             | 116,1  | 538,0                                    | 142,0  |
| VIII     | 88,3                   | 81,7                   | 50,9  | 144,5                             | 122,3  | 155,9                                    | 166,6  |
| IX       | 154,1                  | 85,6                   | 379,2   | 410,1                             | 227,5  | 71,0                                     | 79,5   |
| X        | 146,2                  | 146,1                  | 241,1   | 166,3                             | 161,1  | 71,5                                     | 100,3  |
| XI       | 145,5                  | 122,3                  | 280,0   | 23,2                              | 132,5  | 42,6                                     | 268,8  |
| XII      | 113,1                  | 129,9                  | 90,6  | 60,6                              | 76,7   | 38,8                                     | 39,7   |
| 2012     |                        |                        |   |                                   |  |  |  |
| I        | 61,7                   | 69,9                   | 9,4   | 8,7                               | 13,4   | 14,9                                     | 60,6   |
| II       | 61,1                   | 74,8                   | 4,3   | 31,2                              | 23,4   | 18,4                                     | 198,7  |
| III      | 90,5                   | 113,4                  | 33,4  | 354,3                             | 30,2   | 9,2                                      | 107,9  |
| IV       | 80,6                   | 114,0                  | 4,3   | 10,2                              | 13,5   | 7,7                                      | 109,1  |
| V        | 79,5                   | 97,3                   | 17,5  | 74,5                              | 25,8   | 8,0                                      | 734,4  |
| I-V 2012 | 112,8                  | 121,2                  | 63,3  | 287,4                             | 61,2   | 82,3                                     | 3043,1   |
| I-V 2011 |                        |                        |   |                                   |  |  |  |

**10.5. Индекси продаје и откупа у Републици Србији, у текућим ценама, по групама производа пољопривреде, шумарства и рибарства (II део)**  
**Indices of sales and purchase by groups of agricultural, forestry and fishing products, current prices - Republic of Serbia (Part II)**

∅ 2011 = 100

|          | Стока<br><i>Livestock</i> | Живина и јаја<br><i>Poultry and<br/>eggs</i> | Млеко и<br>млечни<br>производи <sup>2)</sup><br><i>Milk and dairy<br/>products<sup>2)</sup></i> | Кожа, вуна и<br>перје<br><i>Hides, wool<br/>and feathers</i> | Мед и восак<br><i>Honey and wax</i> | Дрво<br><i>Wood</i> | Риба<br><i>Fish</i> | Остали<br>производи<br><i>Other products</i> |
|----------|---------------------------|--|---|--|-------------------------------------|---------------------|---------------------|--|
| 2011     |                           |  |   |  |                                     |                     |                     |  |
| V        | 83,3                      | 114,0  | 105,2   | 125,1  | 21,3                                | 87,6                | 54,7                | 156,3  |
| VI       | 96,1                      | 142,1  | 102,3   | 159,3  | 226,1                               | 54,0                | 43,6                | 80,5   |
| VII      | 92,4                      | 60,4   | 99,2  | 144,5  | 446,5                               | 123,0               | 36,7                | 111,8  |
| VIII     | 103,6                     | 113,6  | 98,6  | 77,2   | 236,4                               | 55,2                | 71,0                | 118,5  |
| IX       | 99,9                      | 101,6  | 94,6  | 68,1   | 31,3                                | 23,2                | 41,4                | 129,9  |
| X        | 109,8                     | 94,9   | 97,4  | 94,5   | 41,2                                | 42,3                | 70,1                | 106,3  |
| XI       | 120,5                     | 78,1   | 95,2  | 102,7  | 92,2                                | 55,8                | 153,4               | 157,3  |
| XII      | 139,2                     | 83,2   | 106,3   | 133,0  | 52,4                                | 418,6               | 415,3               | 96,8   |
| 2012     |                           |  |   |  |                                     |                     |                     |  |
| I        | 93,4                      | 64,7   | 110,5   | 7,0  | 22,5                                | 178,3               | 167,2               | 10,8   |
| II       | 96,4                      | 69,0   | 101,2   | 68,2   | 36,2                                | 305,7               | 42,9                | 28,3   |
| III      | 121,4                     | 123,3  | 122,0   | 78,0   | 57,3                                | 5,8                 | 132,0               | 61,2   |
| IV       | 114,1                     | 104,6  | 116,4   | 15,3   | 48,7                                | 385,3               | 127,8               | 36,4   |
| V        | 129,4                     | 75,4   | 120,2   | 118,8  | 37,1                                | 51,0                | 46,9                | 55,5   |
| I-V 2012 | 126,5                     | 83,0   | 112,6   | 68,3   | 273,0                               | 216,4               | 140,3               | 47,7   |
| I-V 2011 |                           |  |   |  |                                     |                     |                     |  |

<sup>1)</sup> Укључени су кромпир и пасуљ. / *Potatoes and beans included.*

<sup>2)</sup> Домаћа прерада. / *Home processing.*

## 11. УСЛУГЕ (УГОСТИТЕЉСТВО И ТУРИЗАМ, САОБРАЋАЈ, СКЛАДИШТЕЊЕ И ВЕЗЕ)

У мају 2012. године, у смештајним објектима у Републици Србији евидентирано је 243781 долазака туриста, што је за 4,0% мање у односу на исти период 2011. године. Број долазака страних туриста, у односу на мај претходне године, већи је за 1,5%, док је број долазака домаћих туриста мањи за 6,7%.

Туристи су у мају 2012. године остварили 670911 ноћења, од чега су 74,0% остварили домаћи, а 26,0% страни туристи.

Број ноћења је смањен у поређењу са мајом 2011. године за 6,1%. У односу на исти период претходне године, страни туристи су у мају 2012. остварили за 2,9% већи број ноћења, док број ноћења домаћих туриста бележи пад од 8,9%.

У мају 2012. године, у структури ноћења страних туриста, највише ноћења остварили су туристи из Босне и Херцеговине (9,4%), Италије (7,8%), Словеније (7,4%) и Немачке (6,6%).

## SERVICES (CATERING TRADE AND TOURISM, TRANSPORT, STORAGE AND COMMUNICATIONS)

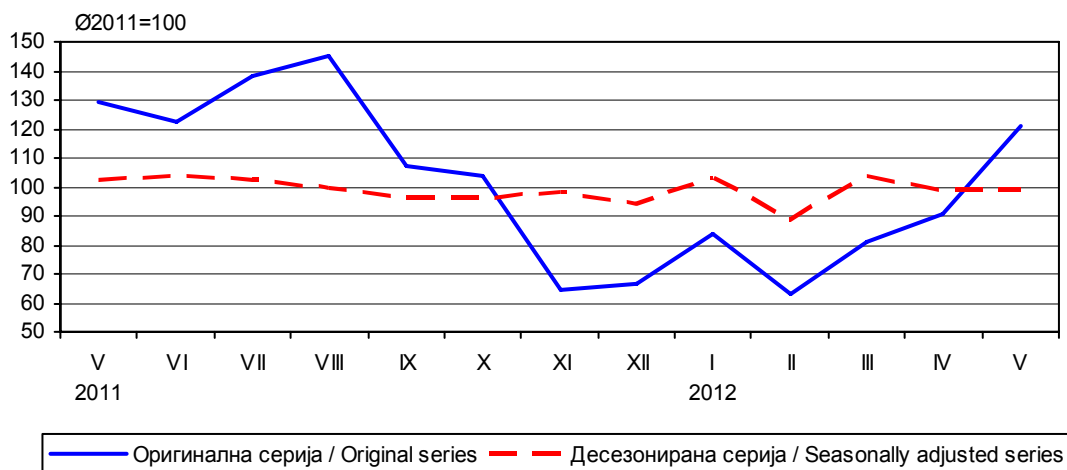
In May 2012, in accommodation establishments in the Republic of Serbia, 243781 tourist arrivals were registered, which is decrease of 4.0% compared to the same period in 2011. The number of foreign tourists arrivals in relation to May previous year, increased by 1.5%, while the number of domestic tourists arrivals decreased by 6.7%.

In May 2012, 670911 tourist overnight stays were recorded, 74.0% of domestic tourists and 26.0% of foreign tourists.

The number of overnight stays compared to May 2011 decreased by 6.1%. In relation to the same period of the previous year, in May 2012, there was 2.9% increase of foreign tourists overnight stays, while the number of domestic tourists overnight stays decreased by 8.9%.

Regarding the structure of foreign tourist overnight stays, in May 2012, tourists from Bosnia and Herzegovina made up the largest share (9.4%), followed by tourists from Italy (7.8%), Slovenia (7.4%) and Germany (6.6%).

Индекс ноћења туриста, укупно  
Indices of tourist overnight stays, total



### 11.1. Индекси промета у угоститељству Indices of turnover in catering trade

∅ 2011 = 100

|          | Република Србија / Republic of Serbia |                                |                                  |                                |                                |                                |
|----------|---------------------------------------|--------------------------------|----------------------------------|--------------------------------|--------------------------------|--------------------------------|
|          | укупно<br>Total                       |                                | Србија – север<br>Serbia – North |                                | Србија – југ<br>Serbia – South |                                |
|          | текуће цене<br>Current prices         | сталне цене<br>Constant prices | текуће цене<br>Current prices    | сталне цене<br>Constant prices | текуће цене<br>Current prices  | сталне цене<br>Constant prices |
| 2011     |                                       |                                |                                  |                                |                                |                                |
| V        | 110,1                                 | 110,6                          | 108,9                            | 109,2                          | 111,6                          | 113,5                          |
| VI       | 109,8                                 | 109,7                          | 108,9                            | 109,0                          | 111,0                          | 112,6                          |
| VII      | 107,0                                 | 106,6                          | 103,5                            | 103,2                          | 111,4                          | 112,6                          |
| VIII     | 108,9                                 | 109,0                          | 105,2                            | 105,3                          | 113,6                          | 114,1                          |
| IX       | 113,9                                 | 113,8                          | 112,4                            | 112,3                          | 115,7                          | 114,9                          |
| X        | 103,5                                 | 102,7                          | 103,9                            | 103,1                          | 103,0                          | 101,6                          |
| XI       | 97,7                                  | 96,4                           | 95,5                             | 94,5                           | 100,5                          | 98,3                           |
| XII      | 103,7                                 | 101,9                          | 101,2                            | 99,7                           | 106,9                          | 102,4                          |
| 2012     |                                       |                                |                                  |                                |                                |                                |
| I        | (80,3)                                | (79,1)                         | (82,8)                           | (81,7)                         | (77,3)                         | (76,1)                         |
| II       | (68,9)                                | (67,0)                         | (75,5)                           | (73,5)                         | (60,4)                         | (58,8)                         |
| III      | (89,1)                                | (86,3)                         | (94,6)                           | (92,1)                         | (81,9)                         | (79,7)                         |
| IV       | (94,9)                                | (91,6)                         | (101,5)                          | (98,3)                         | (86,5)                         | (84,2)                         |
| V        | (112,4)                               | (108,0)                        | (113,3)                          | (109,2)                        | (111,4)                        | (107,9)                        |
| I-V 2012 | (97,9)                                | (94,1)                         | (99,7)                           | (96,2)                         | (95,4)                         | (91,9)                         |
| I-V 2011 |                                       |                                |                                  |                                |                                |                                |

### 11.2. Број долазака и ноћења туриста Number of tourist arrivals and overnight stays

хиљаде / thousands

|          | Република Србија / Republic of Serbia |                    |                           |                    |                                 |                    |                           |                    |                               |                    |                           |                    |
|----------|---------------------------------------|--------------------|---------------------------|--------------------|---------------------------------|--------------------|---------------------------|--------------------|-------------------------------|--------------------|---------------------------|--------------------|
|          | укупно / Total                        |                    |                           |                    | Србија – север / Serbia – North |                    |                           |                    | Србија – југ / Serbia – South |                    |                           |                    |
|          | доласци<br>Arrivals                   |                    | ноћења<br>Overnight stays |                    | доласци<br>Arrivals             |                    | ноћења<br>Overnight stays |                    | доласци<br>Arrivals           |                    | ноћења<br>Overnight stays |                    |
|          | свега<br>All                          | домаћи<br>Domestic | свега<br>All              | домаћи<br>Domestic | свега<br>All                    | домаћи<br>Domestic | свега<br>All              | домаћи<br>Domestic | свега<br>All                  | домаћи<br>Domestic | свега<br>All              | домаћи<br>Domestic |
| 2011     |                                       |                    |                           |                    |                                 |                    |                           |                    |                               |                    |                           |                    |
| V        | 254,1                                 | 171,2              | 714,5                     | 544,9              | 104,7                           | 40,8               | 225,9                     | 96,0               | 149,3                         | 131,0              | 488,5                     | 448,8              |
| VI       | 204,3                                 | 126,8              | 677,5                     | 516,4              | 84,6                            | 30,2               | 197,0                     | 89,4               | 119,7                         | 96,7               | 480,5                     | 426,9              |
| VII      | 205,4                                 | 119,5              | 767,0                     | 558,3              | 86,4                            | 32,2               | 227,1                     | 99,2               | 119,0                         | 87,3               | 539,9                     | 459,1              |
| VIII     | 221,4                                 | 135,8              | 804,2                     | 624,7              | 87,4                            | 33,1               | 200,3                     | 94,5               | 133,9                         | 102,7              | 603,8                     | 530,2              |
| IX       | 196,2                                 | 115,2              | 593,0                     | 426,3              | 91,2                            | 30,6               | 212,7                     | 89,2               | 105,0                         | 84,6               | 380,3                     | 337,1              |
| X        | 209,7                                 | 137,1              | 574,9                     | 425,8              | 94,9                            | 37,0               | 206,6                     | 90,7               | 114,9                         | 100,2              | 368,2                     | 335,2              |
| XI       | 119,7                                 | 69,5               | 358,5                     | 249,2              | 63,2                            | 23,2               | 148,9                     | 66,4               | 56,5                          | 46,3               | 209,7                     | 182,8              |
| XII      | 132,6                                 | 81,8               | 368,3                     | 265,2              | 64,4                            | 26,1               | 134,3                     | 59,2               | 68,2                          | 55,7               | 233,9                     | 206,0              |
| 2012     |                                       |                    |                           |                    |                                 |                    |                           |                    |                               |                    |                           |                    |
| I        | 132,0                                 | 83,9               | 462,8                     | 330,1              | 57,5                            | 23,7               | 140,7                     | 57,3               | 74,5                          | 60,2               | 322,1                     | 272,8              |
| II       | 96,1                                  | 61,3               | 348,5                     | 267,5              | 44,7                            | 16,7               | 111,2                     | 54,0               | 51,4                          | 44,6               | 237,3                     | 213,5              |
| III      | 144,1                                 | 88,9               | 450,2                     | 325,0              | 67,5                            | 24,9               | 155,4                     | 65,9               | 76,6                          | 64,0               | 294,8                     | 259,1              |
| IV       | 169,1                                 | 104,0              | 502,2                     | 365,1              | 77,9                            | 28,3               | 174,8                     | 76,0               | 91,2                          | 75,7               | 327,4                     | 289,2              |
| V        | 243,8                                 | 160,3              | 670,9                     | 496,4              | 100,3                           | 37,3               | 219,6                     | 90,7               | 143,5                         | 123,0              | 451,3                     | 405,7              |
| I-V 2012 | 100,7                                 | 96,1               | 97,3                      | 92,2               | 103,5                           | 96,5               | 104,5                     | 96,7               | 98,7                          | 96,0               | 94,1                      | 91,1               |
| I-V 2011 |                                       |                    |                           |                    |                                 |                    |                           |                    |                               |                    |                           |                    |

**11.3. Број долазака и ноћења туриста, по врстама туристичких места**  
**Number of tourist arrivals and overnight stays by types of tourist resorts**

хиљаде / thousands

|          | Република Србија / Republic of Serbia                               |                                    |  |   |                                      |   |                                    |  |   |                                      |
|----------|---|------------------------------------|--|---|--------------------------------------|---|------------------------------------|--|---|--------------------------------------|
|          | доласци / Arrivals  |                                    |  |   |                                      | ноћења / Nights   |                                    |  |   |                                      |
|          | главни административни центри<br><i>Main administrative centers</i> | бањска места<br><i>Spa resorts</i> | планинска места<br><i>Mountain resorts</i> | остала туристичка места<br><i>Other tourist resorts</i> | остала места<br><i>Other resorts</i> | главни административни центри<br><i>Main administrative centers</i> | бањска места<br><i>Spa resorts</i> | планинска места<br><i>Mountain resorts</i> | остала туристичка места<br><i>Other tourist resorts</i> | остала места<br><i>Other resorts</i> |
| 2011     |   |                                    |  |   |                                      |   |                                    |  |   |                                      |
| V        | 79,7  | 46,0                               | 50,8                                       | 68,1  | 9,4                                  | 151,6   | 230,9                              | 171,1                                      | 132,3   | 28,6                                 |
| VI       | 64,5  | 43,6                               | 38,3                                       | 50,4  | 7,5                                  | 123,0   | 263,3                              | 156,7                                      | 116,0   | 18,5                                 |
| VII      | 67,3  | 48,2                               | 31,1                                       | 50,8  | 8,0                                  | 145,5   | 321,2                              | 151,9                                      | 127,0   | 21,3                                 |
| VIII     | 67,2  | 53,8                               | 34,9                                       | 53,3  | 12,2                                 | 119,8   | 347,0                              | 159,5                                      | 144,4   | 33,5                                 |
| IX       | 70,9  | 38,7                               | 28,4                                       | 50,7  | 7,4                                  | 141,6   | 237,5                              | 83,6                                       | 112,4   | 17,9                                 |
| X        | 71,5  | 33,4                               | 40,7                                       | 57,4  | 6,7                                  | 139,2   | 195,5                              | 109,6                                      | 112,9   | 17,7                                 |
| XI       | 48,9  | 16,2                               | 17,5                                       | 32,1  | 5,1                                  | 97,9  | 114,4                              | 58,2                                       | 77,1  | 11,0                                 |
| XII      | 49,9  | 19,4                               | 27,9                                       | 29,8  | 5,6                                  | 94,0  | 103,2                              | 99,7                                       | 60,9  | 10,5                                 |
| 2012     |   |                                    |  |   |                                      |   |                                    |  |   |                                      |
| I        | 46,1  | 16,7                               | 41,3                                       | 24,5  | 3,4                                  | 101,2   | 95,1                               | 193,3                                      | 64,8  | 8,3                                  |
| II       | 34,3  | 8,2                                | 31,3                                       | 19,4  | 2,9                                  | 70,9  | 68,0                               | 153,4                                      | 49,9  | 6,3                                  |
| III      | 52,9  | 18,7                               | 33,1                                       | 34,2  | 5,1                                  | 110,2   | 103,1                              | 144,9                                      | 81,1  | 10,8                                 |
| IV       | 59,8  | 28,7                               | 30,0                                       | 44,1  | 6,4                                  | 118,1   | 159,8                              | 110,8                                      | 98,0  | 15,5                                 |
| V        | 76,8  | 38,4                               | 50,2                                       | 70,7  | 7,6                                  | 150,1   | 200,4                              | 167,7                                      | 132,0   | 20,7                                 |
| I-V 2012 | 105,1   | 90,7                               | 101,3                                      | 102,7   | 88,2                                 | 109,7   | 86,3                               | 99,9                                       | 100,9   | 76,4                                 |
| I-V 2011 |   |                                    |  |   |                                      |   |                                    |  |   |                                      |

**11.4. Десезонирани индекси ноћења туриста – Република Србија**  
**Tourist overnight stays, seasonally adjusted indices – Republic of Serbia**

|      | Десезонирани индекси / Seasonally adjusted indices |                           |                          |  |                           |                          |  |                           |                          |
|------|--|---------------------------|--------------------------|--|---------------------------|--------------------------|--|---------------------------|--------------------------|
|      | месец / Month                                      |                           |                          |  |                           |                          | кумулатив <sup>1)</sup> ,<br>исти период претходне године = 100    |                           |                          |
|      | Ø 2011 = 100                                       |                           |                          | исти месец претходне године = 100<br>Same month of the previous year = 100 |                           |                          | Cumulative <sup>1)</sup> ,<br>same period of the previous year=100 |                           |                          |
|      | укупно<br><i>Total</i>                             | домаћи<br><i>Domestic</i> | страни<br><i>Foreign</i> | укупно<br><i>Total</i>   | домаћи<br><i>Domestic</i> | страни<br><i>Foreign</i> | укупно<br><i>Total</i>   | домаћи<br><i>Domestic</i> | страни<br><i>Foreign</i> |
| 2011 |  |                           |                          |  |                           |                          |  |                           |                          |
| V    | 102,6  | 105,6                     | 103,6                    | 108,1  | 106,1                     | 122,5                    | 115,4  | 114,0                     | 116,2                    |
| VI   | 103,8  | 103,3                     | 104,8                    | 105,0  | 100,7                     | 124,2                    | 113,5  | 111,5                     | 117,5                    |
| VII  | 102,7  | 101,9                     | 108,4                    | 105,0  | 98,6                      | 124,9                    | 112,2  | 109,4                     | 118,6                    |
| VIII | 99,9   | 101,3                     | 102,4                    | 100,7  | 97,6                      | 110,6                    | 110,6  | 107,8                     | 117,5                    |
| IX   | 96,2   | 98,9                      | 92,7                     | 91,5   | 94,1                      | 96,2                     | 108,3  | 106,1                     | 114,9                    |
| X    | 96,0   | 94,9                      | 98,9                     | 93,4   | 89,8                      | 106,9                    | 106,6  | 104,4                     | 114,0                    |
| XI   | 98,0   | 92,0                      | 100,2                    | 96,7   | 85,8                      | 114,0                    | 105,7  | 102,5                     | 114,0                    |
| XII  | 94,1   | 91,2                      | 99,4                     | 89,9   | 85,2                      | 105,2                    | 104,2  | 100,9                     | 113,2                    |
| 2012 |  |                           |                          |  |                           |                          |  |                           |                          |
| I    | 103,0  | 91,6                      | 138,1                    | 106,8  | 95,5                      | 150,9                    | 106,8  | 95,5                      | 150,9                    |
| II   | 88,7   | 85,4                      | 87,5                     | 86,9   | 84,8                      | 93,5                     | 96,6   | 90,0                      | 121,8                    |
| III  | 103,7  | 97,4                      | 117,6                    | 102,1  | 96,9                      | 127,4                    | 98,4   | 92,3                      | 123,7                    |
| IV   | 99,3   | 95,9                      | 118,0                    | 95,0   | 90,2                      | 112,1                    | 97,6   | 91,8                      | 120,5                    |
| V    | 98,8   | 97,5                      | 106,1                    | 96,3   | 92,3                      | 102,4                    | 97,3   | 91,9                      | 116,6                    |

<sup>1)</sup> Од почетка године до краја посматраног периода. / From the beginning of the year to the end of the observed period.

**САОБРАЋАЈ, СКЛАДИШТЕЊЕ И ВЕЗЕ**

Обим рада у првом кварталу 2012. години мањи је за 6,7% у односу на исти период претходне године.

Индекс физичког обима у путничком саобраћају мањи је за 2,9% у односу на први квартал претходне године.

Индекс физичког обима теретног саобраћаја мањи је за 13,7% у односу на прва три месеца 2011.

Поштанске активности су мање за 2,5%, а телекомуникације су веће за 23,8% упоређујући их са истим периодом претходне године.

**TRANSPORT, STORAGE AND COMMUNICATIONS**

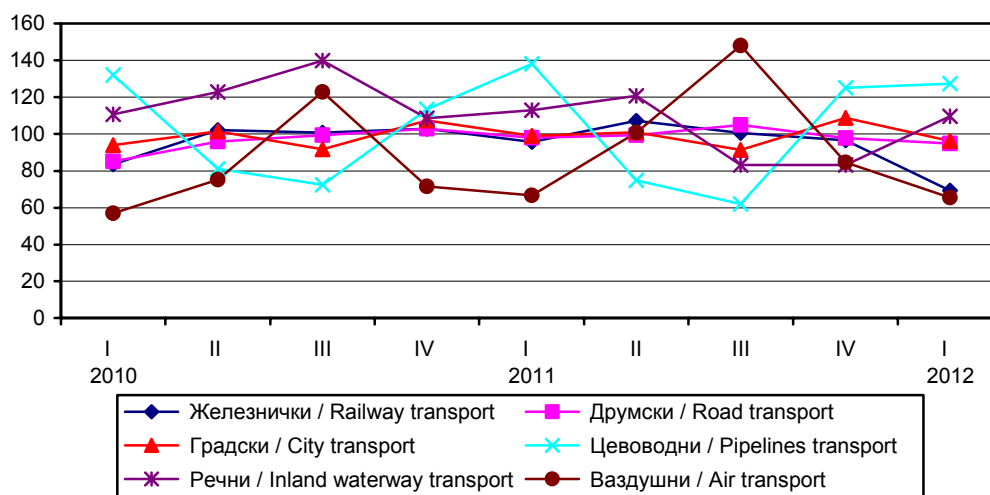
In the first quarter in 2012, the volume of activities decreased by 6.7% when compared to the same period of the previous year.

The physical volume index of passenger transport decreased by 2.9% when compared to the first quarter of previous year.

The physical volume index of freight transport decreased by 13.7% in relation to the first three months in 2011.

Postal activities decreased by 2.5%, and telecommunications increased by 23.8% in relation to the same period of the previous year.

Квартални индекс физичког обима саобраћаја  
Quarterly index of physical volume of transport activities



**11.5. Индекс физичког обима услуга (I део)**  
**Index of physical volume of services (Part I)**

☉ 2011 = 100

|  | Саобраћај – укупно / Transport – total      |                                    |                                |  |   |                                |  |                          | Поштанске активности и телекомуникације / Post activities and telecommunications |   |
|--|---|------------------------------------|--------------------------------|--|---|--------------------------------|--|--------------------------|--|---|
|  | укупно <sup>1)</sup><br>Total <sup>1)</sup> | копнени саобраћај / Land transport |                                |  |   |                                | саобр. унутр. плов. пут. / Inland waterway transport | ваздушни / Air transport | поштанске активности / Post activities   | телекомуникације <sup>4)</sup> / Telecommunications <sup>4)</sup> |
|  |   | свега / All                        | железнички / Railway transport | друмски <sup>2)</sup> / Road transport <sup>2)</sup> | градски <sup>2)</sup> / Urban transport <sup>2)</sup> | цевоводни / Pipeline transport |  |                          |  |   |
| 2010                                     |   |                                    |                                |  |   |                                |  |                          |  |   |
| 1. квартал / 1 <sup>st</sup> quarter     | 78,3  | 89,6                               | 83,6                           | 85,1   | 93,9  | 132,1                          | 110,7  | 57,0                     | 100,8  | 78,7  |
| 2. квартал / 2 <sup>nd</sup> quarter     | 90,2  | 98,0                               | 102,2                          | 95,9   | 101,4   | 81,2                           | 122,9  | 75,3                     | 93,6   | 85,9  |
| 3. квартал / 3 <sup>rd</sup> quarter     | 105,7                                       | 96,2                               | 100,8                          | 99,3   | 91,8  | 72,4                           | 139,9  | 122,8                    | 90,7   | 91,5  |
| 4. квартал / 4 <sup>th</sup> quarter     | 93,1  | 104,6                              | 102,9                          | 102,8  | 107,4   | 113,4                          | 108,5  | 71,6                     | 102,7  | 91,9  |
| 2011                                     |   |                                    |                                |  |   |                                |  |                          |  |   |
| 1. квартал / 1 <sup>st</sup> quarter     | 88,3  | 99,8                               | 95,7                           | 98,0   | 99,1  | 138,1                          | 112,9  | 66,7                     | 98,8   | 85,3  |
| 2. квартал / 2 <sup>nd</sup> quarter     | 100,4                                       | 100,1                              | 107,2                          | 99,3   | 100,9   | 74,8                           | 120,7  | 100,7                    | 98,4   | 97,9  |
| 3. квартал / 3 <sup>rd</sup> quarter     | 115,5                                       | 98,2                               | 100,5                          | 104,9  | 91,4  | 62,1                           | 83,2   | 148,0                    | 96,8   | 108,4   |
| 4. квартал / 4 <sup>th</sup> quarter     | 95,8  | 101,9                              | 96,6                           | 97,8   | 108,7   | 125,0                          | 83,2   | 84,6                     | 106,0  | 108,4   |
| 2012                                     |   |                                    |                                |  |   |                                |  |                          |  |   |
| 1. квартал / 1 <sup>st</sup> quarter     | 82,8  | 91,9                               | 69,3                           | 94,9   | 96,3  | 127,4                          | 109,6  | 65,5                     | 96,4   | 105,6   |
| 1 квартал / 1 <sup>st</sup> quarter 2012 | 93,7  | 92,0                               | 72,4                           | 96,8   | 97,2  | 92,2                           | 97,1   | 98,2                     | 97,5   | 123,8   |
| 1 квартал / 1 <sup>st</sup> quarter 2011 |   |                                    |                                |  |   |                                |  |                          |  |   |

**11.5. Индекс физичког обима услуга (II део)**  
**Index of physical volume of services (Part II)**

☉ 2011 = 100

|  | Путнички саобраћај / Passenger transport |                                    |                                |                          |                           |                          | Теретни саобраћај / Freight transport |                                    |                                |                          |                                |                                   |                          |
|--|--|------------------------------------|--------------------------------|--------------------------|---------------------------|--------------------------|---------------------------------------|------------------------------------|--------------------------------|--------------------------|--------------------------------|-----------------------------------|--------------------------|
|  | укупно / Total                           | копнени саобраћај / Land transport |                                |                          |                           | ваздушни / Air transport | укупно / Total                        | копнени саобраћај / Land transport |                                |                          |                                | речни / Inland Waterway transport | ваздушни / Air transport |
|  |  | свега / All                        | железнички / Railway transport | друмски / Road transport | градски / Urban transport |                          |                                       | свега / All                        | железнички / Railway transport | друмски / Road transport | цевоводни / Pipeline transport |                                   |                          |
| 2010                                     |  |                                    |                                |                          |                           |                          |                                       |                                    |                                |                          |                                |                                   |                          |
| 1. квартал / 1 <sup>st</sup> quarter     | 75,3                                     | 91,8                               | 77,6                           | 91,0                     | 93,9                      | 56,9                     | 86,7                                  | 86,2                               | 84,5                           | 75,1                     | 132,1                          | 110,7                             | 87,3                     |
| 2. квартал / 2 <sup>nd</sup> quarter     | 89,2                                     | 101,7                              | 106,5                          | 101,5                    | 101,4                     | 75,2                     | 93,0                                  | 92,3                               | 101,6                          | 86,4                     | 81,2                           | 122,9                             | 103,3                    |
| 3. квартал / 3 <sup>rd</sup> quarter     | 110,3                                    | 99,1                               | 119,0                          | 104,3                    | 91,8                      | 122,9                    | 92,8                                  | 91,7                               | 98,1                           | 90,8                     | 72,4                           | 139,9                             | 91,6                     |
| 4. квартал / 4 <sup>th</sup> quarter     | 88,9                                     | 104,3                              | 82,8                           | 103,3                    | 107,4                     | 71,5                     | 105,2                                 | 105,1                              | 105,9                          | 101,9                    | 113,4                          | 108,5                             | 116,4                    |
| 2011                                     |  |                                    |                                |                          |                           |                          |                                       |                                    |                                |                          |                                |                                   |                          |
| 1. квартал / 1 <sup>st</sup> quarter     | 82,3                                     | 96,3                               | 73,2                           | 95,6                     | 99,1                      | 66,6                     | 105,4                                 | 105,2                              | 99,0                           | 102,1                    | 138,1                          | 112,9                             | 91,6                     |
| 2. квартал / 2 <sup>nd</sup> quarter     | 100,4                                    | 100,2                              | 110,2                          | 98,8                     | 100,9                     | 100,6                    | 100,4                                 | 99,9                               | 106,8                          | 100,3                    | 74,8                           | 120,7                             | 109,1                    |
| 3. квартал / 3 <sup>rd</sup> quarter     | 122,7                                    | 100,0                              | 132,3                          | 105,3                    | 91,4                      | 148,1                    | 95,1                                  | 95,3                               | 95,8                           | 104,0                    | 62,1                           | 83,2                              | 114,9                    |
| 4. квартал / 4 <sup>th</sup> quarter     | 94,6                                     | 103,5                              | 84,3                           | 100,3                    | 108,7                     | 84,6                     | 99,1                                  | 99,5                               | 98,4                           | 93,6                     | 125,0                          | 83,2                              | 84,4                     |
| 2012                                     |  |                                    |                                |                          |                           |                          |                                       |                                    |                                |                          |                                |                                   |                          |
| 1. квартал / 1 <sup>st</sup> quarter     | 79,9                                     | 92,7                               | 65,8                           | 91,7                     | 96,3                      | 65,5                     | 90,9                                  | 90,6                               | 69,8                           | 100,5                    | 127,4                          | 109,6                             | 69,8                     |
| 1 квартал / 1 <sup>st</sup> quarter 2012 | 97,1                                     | 96,3                               | 89,9                           | 95,9                     | 97,2                      | 98,3                     | 86,3                                  | 86,1                               | 70,5                           | 98,4                     | 92,2                           | 97,1                              | 76,2                     |
| 1 квартал / 1 <sup>st</sup> quarter 2011 |  |                                    |                                |                          |                           |                          |                                       |                                    |                                |                          |                                |                                   |                          |

<sup>1)</sup> Индекси су израчунати на бази пондерисаних путничких и тонских километара. / Indices calculated on the basis of weighted passenger and Tonne-kilometers.

<sup>2)</sup> Индекс је делимично повећан због промене обухвата извештајних јединица. / Index is partly increased due to increased coverage.

<sup>3)</sup> Индекси су израчунати на бази пондерисаних поштанских и телекомуникационих услуга. Нису обухваћене SMS и MMS поруке. / Indices calculated on the basis of post activities and telecommunication services. Exclude SMS and MMS.

<sup>4)</sup> Од 01. јануара 2010. године „Телеком Србија“ а.д. престала је да прати импулсе у фиксној мрежи унутрашњег саобраћаја. Та услуга сада се приказује у минутима, па је немогуће израчунати индексе за предстојећи период. / From 01/01/2010 Telekom Srbija, Joint Stock Company ceased to observe impulses in fixed network domestic traffic and started to present the subject services in minutes. Therefore it is not possible to calculate indices for the forthcoming period.

### 11.6. Превоз путника, по гранама саобраћаја Passenger transport by modes of transport

|  | Превезени путници, хиљ. / Passengers transported, thous. |                                     |                                 |   |   | Путнички километри, мил. / Passenger kilometers, mill. |                                     |                                 |   |   |
|--|--|-------------------------------------|---------------------------------|---|---|--|-------------------------------------|---------------------------------|---|---|
|  | укупно<br>Total  | копнени саобраћај<br>Land transport |                                 |   | ваздушни <sup>1)</sup><br>Air transport <sup>1)</sup> | укупно<br>Total  | копнени саобраћај<br>Land transport |                                 |   | ваздушни <sup>1)</sup><br>Air Transport <sup>1)</sup> |
|  |  | свега<br>All                        | железнички<br>Railway transport | друмски <sup>1)</sup><br>Road transport <sup>1)</sup> |   |  | свега<br>All                        | железнички<br>Railway transport | друмски <sup>1)</sup><br>Road transport <sup>1)</sup> |   |
| 2010   |  |                                     |                                 |   |   |  |                                     |                                 |   |   |
| 1. квартал / 1 <sup>st</sup> quarter   | 19737  | 19545                               | 1244                            | 18301   | 192   | 1362   | 1163                                | 105                             | 1058  | 199   |
| 2. квартал / 2 <sup>nd</sup> quarter   | 20117  | 19865                               | 1411                            | 18454   | 252   | 1587   | 1324                                | 144                             | 1180  | 263   |
| 3. квартал / 3 <sup>rd</sup> quarter   | 19079  | 18674                               | 1358                            | 17316   | 405   | 1804   | 1374                                | 161                             | 1213  | 430   |
| 4. квартал / 4 <sup>th</sup> quarter   | 20911  | 20673                               | 1256                            | 19417   | 238   | 1563   | 1313                                | 112                             | 1201  | 250   |
| 2011   |  |                                     |                                 |   |   |  |                                     |                                 |   |   |
| 1. квартал / 1 <sup>st</sup> quarter   | 19365  | 19141                               | 1357                            | 17784   | 224   | 1444   | 1211                                | 99                              | 1112  | 233   |
| 2. квартал / 2 <sup>nd</sup> quarter   | 19416  | 19100                               | 1658                            | 17442   | 316   | 1650   | 1298                                | 149                             | 1149  | 352   |
| 3. квартал / 3 <sup>rd</sup> quarter   | 19062  | 18586                               | 1614                            | 16972   | 476   | 1922   | 1404                                | 179                             | 1225  | 518   |
| 4. квартал / 4 <sup>th</sup> quarter   | 20253  | 19984                               | 1494                            | 18490   | 269   | 1576   | 1280                                | 114                             | 1166  | 296   |
| 2012   |  |                                     |                                 |   |   |  |                                     |                                 |   |   |
| 1. квартал / 1 <sup>st</sup> quarter   | 18425  | 18201                               | 1184                            | 17017   | 224   | 1384   | 1155                                | 89                              | 1066  | 229   |
| <u>1 квартал / 1<sup>st</sup> quarter 2012</u><br>1 квартал / 1 <sup>st</sup> quarter 2011 | 95,1   | 95,1                                | 87,3                            | 95,7  | 100,0   | 95,8   | 95,4                                | 89,9                            | 95,9  | 98,3  |

### 11.7. Превоз путника у градском саобраћају Passengers in urban public transport

хиљаде / thousands

|  | Укупно <sup>1)</sup><br>Total <sup>1)</sup> | Друмским превозним средствима / By road utilities |                        |                                 |                        | Приградском железницом<br>Via suburban railways |
|--|---|---|------------------------|---------------------------------|------------------------|---|
|  |   | свега<br>All                                      | трамвајима<br>By trams | тролејбусима<br>By trolleybuses | аутобусима<br>By buses |   |
| 2010   |   |   |                        |                                 |                        |   |
| 1. квартал / 1 <sup>st</sup> quarter   | 205221                                      | 204595  | 23865                  | 12215                           | 168515                 | 626   |
| 2. квартал / 2 <sup>nd</sup> quarter   | 221790                                      | 221270  | 24626                  | 13575                           | 183069                 | 520   |
| 3. квартал / 3 <sup>rd</sup> quarter   | 200766                                      | 200372  | 22100                  | 12292                           | 165980                 | 394   |
| 4. квартал / 4 <sup>th</sup> quarter   | 234880                                      | 234452  | 26804                  | 14258                           | 193390                 | 428   |
| 2011   |   |   |                        |                                 |                        |   |
| 1. квартал / 1 <sup>st</sup> quarter   | 216607                                      | 216258  | 23598                  | 12800                           | 179860                 | 349   |
| 2. квартал / 2 <sup>nd</sup> quarter   | 220514                                      | 219504  | 24397                  | 13476                           | 181631                 | 1010  |
| 3. квартал / 3 <sup>rd</sup> quarter   | 199884                                      | 198284  | 20589                  | 12253                           | 165442                 | 1600  |
| 4. квартал / 4 <sup>th</sup> quarter   | 237564                                      | 235514  | 25645                  | 14372                           | 195497                 | 2050  |
| 2012   |   |   |                        |                                 |                        |   |
| 1. квартал / 1 <sup>st</sup> quarter   | 210480                                      | 208650  | 22374                  | 12373                           | 173903                 | 1830  |
| <u>1 квартал / 1<sup>st</sup> quarter 2012</u><br>1 квартал / 1 <sup>st</sup> quarter 2011 | 97,2  | 96,5  | 94,5                   | 96,7                            | 96,7                   | 524,3   |

<sup>1)</sup> Индекс је делимично повећан због промене обухвата извештајних јединица. / Index is partly increased due to in creased coverage.

### 11.8. Превоз робе, по гранама саобраћаја Freight transport by modes of transport

|  | Превезена роба, хиљ. т / Goods transported, thous. t |                                     |   |   |   |   |                                   | Тонски километри, мил. / Tonne kilometers, mill. |                                     |   |   |  |   |                                   |  |
|--|--|-------------------------------------|---|---|---|---|-----------------------------------|--|-------------------------------------|---|---|--|---|-----------------------------------|--|
|  | укупно<br>Total                                      | копнени саобраћај<br>Land transport |   |   |   | саобр.<br>унутр.<br>плов.<br>пут.<br>Inland<br>water-<br>way<br>transport | вазду-<br>шни<br>Air<br>transport | укупно<br>Total                                  | копнени саобраћај<br>Land transport |   |   |  | саобр.<br>унутр.<br>плов.<br>пут.<br>Inland<br>water-<br>way<br>transport | вазду-<br>шни<br>Air<br>transport |  |
|  |  | свега<br>All                        | желе-<br>знички<br>Railway<br>transport | друм-<br>ски <sup>1)</sup><br>Road<br>transport <sup>1)</sup> | цево-<br>водни<br>Pipeline<br>transport |   |                                   |  | свега<br>All                        | желе-<br>знич-<br>ки<br>Rail-<br>way<br>transport | друм-<br>ски <sup>1)</sup><br>Road<br>transport <sup>1)</sup> | цево-<br>водни<br>Pipe-<br>line<br>transport |   |                                   |  |
| 2010                                     |  |                                     |   |   |   |   |                                   |  |                                     |   |   |  |   |                                   |  |
| 1. квартал / 1 <sup>st</sup> quarter     | 5588   | 5286                                | 2829                                    | 1059  | 1398                                    | 301   | 0,53                              | 1661   | 1459                                | 763   | 358   | 338  | 201   | 0,60                              |  |
| 2. квартал / 2 <sup>nd</sup> quarter     | 6412   | 5835                                | 3122                                    | 1555  | 1158                                    | 576   | 0,62                              | 1757   | 1533                                | 917   | 412   | 204  | 223   | 0,71                              |  |
| 3. квартал / 3 <sup>rd</sup> quarter     | 6820   | 6207                                | 3152                                    | 1848  | 1207                                    | 612   | 0,56                              | 1756   | 1501                                | 886   | 433   | 182  | 254   | 0,63                              |  |
| 4. квартал / 4 <sup>th</sup> quarter     | 6978   | 6514                                | 3482                                    | 1718  | 1314                                    | 463   | 0,69                              | 1925   | 1727                                | 956   | 486   | 285  | 197   | 0,80                              |  |
| 2011                                     |  |                                     |   |   |   |   |                                   |  |                                     |   |   |  |   |                                   |  |
| 1. квартал / 1 <sup>st</sup> quarter     | 6087   | 5648                                | 3262                                    | 1034  | 1352                                    | 438   | 0,54                              | 1934   | 1728                                | 894   | 487   | 347  | 205   | 0,63                              |  |
| 2. квартал / 2 <sup>nd</sup> quarter     | 6460   | 5846                                | 3339                                    | 1450  | 1057                                    | 613   | 0,55                              | 1850   | 1630                                | 964   | 478   | 188  | 219   | 0,75                              |  |
| 3. квартал / 3 <sup>rd</sup> quarter     | 5695   | 5218                                | 2906                                    | 1369  | 943                                     | 476   | 0,62                              | 1669   | 1517                                | 865   | 496   | 156  | 151   | 0,79                              |  |
| 4. квартал / 4 <sup>th</sup> quarter     | 6475   | 5854                                | 3113                                    | 1227  | 1514                                    | 620   | 0,51                              | 1801   | 1649                                | 889   | 446   | 314  | 151   | 0,58                              |  |
| 2012                                     |  |                                     |   |   |   |   |                                   |  |                                     |   |   |  |   |                                   |  |
| 1. квартал / 1 <sup>st</sup> quarter     | 4951   | 4679                                | 2201                                    | 1141  | 1337                                    | 272   | 0,45                              | 1628   | 1429                                | 630   | 479   | 320  | 199   | 0,48                              |  |
| 1 квартал / 1 <sup>st</sup> quarter 2012 | 81,4   | 82,8                                | 67,5                                    | 110,3   | 98,9                                    | 62,1  | 83,3                              | 84,2   | 82,7                                | 70,5  | 98,4  | 92,2   | 97,1  | 76,2                              |  |
| 1 квартал / 1 <sup>st</sup> quarter 2011 |  |                                     |   |   |   |   |                                   |  |                                     |   |   |  |   |                                   |  |

<sup>1)</sup> Индекс је делимично повећан због промене обухвата извештајних јединица. / Index is partly increased due to in creased coverage.

### 11.9. Градски и друмски саобраћај по регионима Urban and road transport by regions

хиљаде / thousands

|   | Градски саобраћај<br>Urban transport                           | Друмски саобраћај / Road transport                             |   |  |  |
|---|--|--|---|--|--|
|   | превезени путници,<br>хиљ. / Passengers<br>transported, thous. | превезени путници,<br>хиљ. / Passengers<br>transported, thous. | путнички<br>километри, мил. /<br>Passenger<br>kilometers, mill. | превезена роба,<br>хиљ. т / Goods<br>transported, thous. t | тонски километри,<br>мил. / Tonne<br>kilometers, mill. |
| <b>Република Србија / Republic of Serbia</b>                                |  |  |   |  |  |
| 2010  |  |  |   |  |  |
| 1. квартал / 1 <sup>st</sup> quarter  | 205221   | 18301  | 1058  | 1059   | 358  |
| 2. квартал / 2 <sup>nd</sup> quarter  | 221790   | 18454  | 1180  | 1555   | 412  |
| 3. квартал / 3 <sup>rd</sup> quarter  | 200766   | 17316  | 1213  | 1848   | 433  |
| 4. квартал / 4 <sup>th</sup> quarter  | 234880   | 19417  | 1201  | 1718   | 486  |
| 2011  |  |  |   |  |  |
| 1. квартал / 1 <sup>st</sup> quarter  | 216607   | 17784  | 1112  | 1034   | 487  |
| 2. квартал / 2 <sup>nd</sup> quarter  | 220514   | 17442  | 1149  | 1450   | 478  |
| 3. квартал / 3 <sup>rd</sup> quarter  | 198284   | 16972  | 1225  | 1369   | 496  |
| 4. квартал / 4 <sup>th</sup> quarter  | 235480   | 18490  | 1166  | 1227   | 446  |
| 2012  |  |  |   |  |  |
| 1. квартал / 1 <sup>st</sup> quarter  |  |  |   |  |  |
| <b>Београдски регион / Belgrade region</b>                                  |  |  |   |  |  |
| 2012. 1. квартал / 1 <sup>st</sup> quarter                                  | 157151   | 892  | 177   | 497  | 272  |
| <b>Регион Војводине / Vojvodina region</b>                                  |  |  |   |  |  |
| 2012. 1. квартал / 1 <sup>st</sup> quarter                                  | 33564  | 6328   | 256   | 131  | 48   |
| <b>Регион Шумадије и Западне Србије<br/>Šumadija and West Serbia region</b> |  |  |   |  |  |
| 2012. 1. квартал / 1 <sup>st</sup> quarter                                  | 8385   | 4115   | 381   | 442  | 117  |
| <b>Регион Јужне и Источне Србије<br/>South and East Serbia region</b>       |  |  |   |  |  |
| 2012. 1. квартал / 1 <sup>st</sup> quarter                                  | 9550   | 5682   | 252   | 71   | 42   |
| <b>Регион Косово и Метохија<br/>Kosovo and Metohija region</b>              |  |  |   |  |  |
| 2012. 1. квартал / 1 <sup>st</sup> quarter                                  | ...  | ...  | ...   | ...  | ...  |



### 11.10. Услуге у ваздушном саобраћају Services in air transport

хиљаде / thousands

|  | Обим промета путника / Volume of passenger transport |  |                             |                        |                     |  |                        |                     |
|--|--|--|-----------------------------|------------------------|---------------------|--|------------------------|---------------------|
|  | укупно<br>Total                                      | унутрашњи –<br>отпутовали<br>Domestic,<br>Departed | међународни / International |                        |                     | од тога: страним авионима<br>of which: By international airlines |                        |                     |
|  |  |  | свега<br>All                | отпутовали<br>Departed | приспели<br>Arrived | свега<br>All   | отпутовали<br>Departed | приспели<br>Arrived |
| 2010                                     |  |  |                             |                        |                     |  |                        |                     |
| 1. квартал / 1 <sup>st</sup> quarter     | 464  | 0  | 464                         | 235                    | 229                 | 269  | 137                    | 132                 |
| 2. квартал / 2 <sup>nd</sup> quarter     | 664  | 0  | 664                         | 333                    | 331                 | 389  | 195                    | 194                 |
| 3. квартал / 3 <sup>rd</sup> quarter     | 1008   | 0  | 1008                        | 505                    | 503                 | 531  | 267                    | 264                 |
| 4. квартал / 4 <sup>th</sup> quarter     | 610  | 0  | 610                         | 302                    | 308                 | 361  | 180                    | 181                 |
| 2011                                     |  |  |                             |                        |                     |  |                        |                     |
| 1. квартал / 1 <sup>st</sup> quarter     | 534  | 0  | 534                         | 272                    | 262                 | 312  | 160                    | 152                 |
| 2. квартал / 2 <sup>nd</sup> quarter     | 811  | 0  | 811                         | 401                    | 410                 | 494  | 244                    | 250                 |
| 3. квартал / 3 <sup>rd</sup> quarter     | 1092   | 0  | 1092                        | 549                    | 543                 | 608  | 306                    | 302                 |
| 4. квартал / 4 <sup>th</sup> quarter     | 712  | 0  | 712                         | 356                    | 356                 | 444  | 222                    | 222                 |
| 2012                                     |  |  |                             |                        |                     |  |                        |                     |
| 1. квартал / 1 <sup>st</sup> quarter     | 609  | 0  | 609                         | 308                    | 301                 | 385  | 195                    | 190                 |
| 1 квартал / 1 <sup>st</sup> quarter 2012 |  |  |                             |                        |                     |  |                        |                     |
| 1 квартал / 1 <sup>st</sup> quarter 2011 | 114,0  | 0  | 114,0                       | 113,2                  | 114,9               | 123,4  | 121,9                  | 125,0               |

### 11.11. Претовар терета Cargo handling

хиљаде / thousands

|                   | 2010                                 |                                       |                                       |                                       | 2011                                  |                                       |                                       |                                       | 2012                                  | 1 квартал /<br>1 <sup>st</sup> quarter 2012 |                         |
|-------------------|--------------------------------------|---------------------------------------|---------------------------------------|---------------------------------------|---------------------------------------|---------------------------------------|---------------------------------------|---------------------------------------|---------------------------------------|---|-------------------------|
|                   | 1.квартал<br>1 <sup>st</sup> quarter | 2. квартал<br>2 <sup>nd</sup> quarter | 3. квартал<br>3 <sup>rd</sup> quarter | 4. квартал<br>4 <sup>th</sup> quarter | 1. квартал<br>1 <sup>st</sup> quarter | 2. квартал<br>2 <sup>nd</sup> quarter | 3. квартал<br>3 <sup>rd</sup> quarter | 4. квартал<br>4 <sup>th</sup> quarter | 1. квартал<br>1 <sup>st</sup> quarter | 1 квартал /<br>1 <sup>st</sup> quarter 2011 |                         |
| Претоварене тоне  | 1799                                 | 2113                                  | 2348                                  | 2634                                  | 1860*                                 | 1902*                                 | 1710*                                 | 1633*                                 | 1444                                  | 77,6  | Tonnes handled          |
| Тона операције, t | 1902                                 | 2367                                  | 2635                                  | 2859                                  | 2161*                                 | 2304*                                 | 1928*                                 | 1888*                                 | 1702                                  | 78,8  | Tonnes of operation, t  |
| Од тога:          |                                      |                                       |                                       |                                       |                                       |                                       |                                       |                                       |                                       |   | Of which:               |
| Механизацијом     | 1772                                 | 2090                                  | 2319                                  | 2595                                  | 2158*                                 | 2301*                                 | 1922*                                 | 1876*                                 | 1682                                  | 77,9  | by mechanical equipment |

### 11.12. Услуге у робном саобраћају Services in goods transport

хиљ. тона / thous. Tonnes

|                                       | 2010                                  |                                       |                                       |                                       | 2011                                  |                                       |                                       |                                       | 2012                                  | 1 квартал /<br>1 <sup>st</sup> quarter 2012 |                           |
|---------------------------------------|---------------------------------------|---------------------------------------|---------------------------------------|---------------------------------------|---------------------------------------|---------------------------------------|---------------------------------------|---------------------------------------|---------------------------------------|---|---------------------------|
|                                       | 1. квартал<br>1 <sup>st</sup> quarter | 2. квартал<br>2 <sup>nd</sup> quarter | 3. квартал<br>3 <sup>rd</sup> quarter | 4. квартал<br>4 <sup>th</sup> quarter | 1. квартал<br>1 <sup>st</sup> quarter | 2. квартал<br>2 <sup>nd</sup> quarter | 3. квартал<br>3 <sup>rd</sup> quarter | 4. квартал<br>4 <sup>th</sup> quarter | 1. квартал<br>1 <sup>st</sup> quarter | 1 квартал /<br>1 <sup>st</sup> quarter 2011 |                           |
| Железнички саобраћај                  |                                       |                                       |                                       |                                       |                                       |                                       |                                       |                                       |                                       |   | Railway transport         |
| Обим промета                          | 2006                                  | 2123                                  | 2166                                  | 2482                                  | 2301                                  | 2342                                  | 1923                                  | 2156                                  | 1496                                  | 65,0  | Traffic volume            |
| Унутрашњи                             | 730                                   | 774                                   | 1002                                  | 1115                                  | 992                                   | 1215                                  | 943                                   | 837                                   | 435                                   | 43,9  | Inland traffic            |
| Извоз                                 | 603                                   | 659                                   | 585                                   | 706                                   | 618                                   | 516                                   | 488                                   | 616                                   | 409                                   | 66,2  | Exports                   |
| Увоз                                  | 673                                   | 690                                   | 579                                   | 661                                   | 691                                   | 611                                   | 492                                   | 703                                   | 652                                   | 94,4  | Imports                   |
| Транзит                               | 823                                   | 999                                   | 983                                   | 1000                                  | 961                                   | 997                                   | 983                                   | 957                                   | 705                                   | 73,4  | Transit                   |
| Саобраћај унутрашњим пловним путевима |                                       |                                       |                                       |                                       |                                       |                                       |                                       |                                       |                                       |   | Inland waterway transport |
| Обим промета                          | 1509                                  | 1660                                  | 1739                                  | 1990                                  | 1944                                  | 1805                                  | 1142*                                 | 1500*                                 | 1145                                  | 58,9  | Traffic volume            |
| Унутрашњи                             | 102                                   | 393                                   | 426                                   | 291                                   | 254                                   | 455                                   | 370                                   | 493*                                  | 216                                   | 85,0  | Inland traffic            |
| Извоз                                 | 418                                   | 506                                   | 422                                   | 814                                   | 709                                   | 427                                   | 297*                                  | 409*                                  | 527                                   | 74,3  | Exports                   |
| Увоз                                  | 989                                   | 761                                   | 891                                   | 885                                   | 981                                   | 923                                   | 475                                   | 598*                                  | 402                                   | 41,0  | Imports                   |
| Транзит                               | 1019                                  | 1431                                  | 1359                                  | 1155                                  | 818                                   | 1048                                  | 831                                   | 634*                                  | 794                                   | 97,1  | Transit                   |
| Цевоводни транспорт                   |                                       |                                       |                                       |                                       |                                       |                                       |                                       |                                       |                                       |   | Pipeline transport        |
| Обим промета                          | 1325                                  | 1129                                  | 1186                                  | 1254                                  | 1274                                  | 1017                                  | 913                                   | 1453                                  | 1262                                  | 99,0  | Traffic volume            |
| Унутрашњи                             | 364                                   | 365                                   | 412                                   | 426                                   | 411                                   | 456                                   | 417                                   | 506                                   | 505                                   | 122,9                                       | Inland traffic            |
| Извоз                                 | -                                     | -                                     | -                                     | -                                     | -                                     | -                                     | -                                     | -                                     | -                                     | -   | Exports                   |
| Увоз                                  | 961                                   | 764                                   | 774                                   | 828                                   | 863                                   | 561                                   | 496                                   | 947                                   | 757                                   | 87,7  | Imports                   |
| Транзит                               | 74                                    | 30                                    | 21                                    | 60                                    | 78                                    | 40                                    | 30                                    | 61                                    | 75                                    | 96,1  | Transit                   |

### 11.13. Улаз/излаз друмских моторних возила у Републику Србију Road motor vehicles entered/left the Republic of Serbia

|  | Путничка возила <sup>1)</sup> / Passenger vehicles <sup>1)</sup> |               |                   |               |                          |               | Теретна возила / Freight vehicles |                 |                    |
|--|--|---------------|-------------------|---------------|--------------------------|---------------|-----------------------------------|-----------------|--------------------|
|  | путнички аутомобили<br>Passenger cars                            |               | аутобуси<br>Buses |               | мотоцикли<br>Motorcycles |               | извоз<br>Exports                  | увоз<br>Imports | транзит<br>Transit |
|  | улаз<br>Entry  | излаз<br>Exit | улаз<br>Entry     | излаз<br>Exit | улаз<br>Entry            | излаз<br>Exit |                                   |                 |                    |
| 2010   |  |               |                   |               |                          |               |                                   |                 |                    |
| 1. квартал / 1 <sup>st</sup> quarter   | 1047408  | 1184655       | 28574             | 28352         | 247                      | 230           | 79534                             | 59763           | 83980              |
| 2. квартал / 2 <sup>nd</sup> quarter   | 1451661  | 1360378       | 37465             | 36361         | 2674                     | 2563          | 104944                            | 72003           | 97959              |
| 3. квартал / 3 <sup>rd</sup> quarter   | 2551299  | 2259693       | 47942             | 48110         | 5612                     | 5664          | 144052                            | 91768           | 96985              |
| 4. квартал / 4 <sup>th</sup> quarter   | 1315415  | 1304480       | 31550             | 31447         | 666                      | 648           | 134123                            | 94123           | 104047             |
| 2011   |  |               |                   |               |                          |               |                                   |                 |                    |
| 1. квартал / 1 <sup>st</sup> quarter   | 1114323  | 1079227       | 28505             | 27371         | 181                      | 182           | 105199                            | 80988           | 96734              |
| 2. квартал / 2 <sup>nd</sup> quarter   | 1360047  | 1393749       | 36218             | 34812         | 1936                     | 1906          | 127404                            | 95830           | 104864             |
| 3. квартал / 3 <sup>rd</sup> quarter   | 2294494  | 2225225       | 50454             | 48314         | 4496                     | 4759          | 119747                            | 77941           | 98316              |
| 4. квартал / 4 <sup>th</sup> quarter   | 1449760  | 1340975       | 31323             | 30627         | 230                      | 215           | 127238                            | 86608           | 100270             |
| 2012   |  |               |                   |               |                          |               |                                   |                 |                    |
| 1. квартал / 1 <sup>st</sup> quarter   | 989720   | 1032745       | 25736             | 25265         | 38                       | 50            | 96396                             | 68171           | 97836              |
| <u>1 квартал / 1<sup>st</sup> quarter 2012</u><br>1 квартал / 1 <sup>st</sup> quarter 2011 | 88,8   | 95,7          | 90,3              | 92,3          | 21,0                     | 27,5          | 91,6                              | 84,2            | 101,1              |

<sup>1)</sup> Подаци о међународном промету у друмском саобраћају преузети су од Управе царина. / Data on international traffic in road transport were taken over from the Customs Administration.

### 11.14. Поштанске активности и телекомуникације Post activities and telecommunications

|  | Поштанске активности<br>Post activities             |                                 |   |  | Телекомуникације / Telecommunications                                    |   |                               |  |  |  |
|--|---|---------------------------------|---|--|--|---|-------------------------------|--|--|--|
|  | писмо-носне поштилке, мил.<br>Letter mail, millions | пакети, хиљ.<br>Parcels, thous. | експрес поштилке, хиљ. ком.<br>Post express, thous. | услуге платног промета, хиљ. ком.<br>Payment operations, thous. unit | фиксна мрежа – минути, мил.<br>Fixed telephone network-minutes, millions |   |                               | мобилна мрежа<br>Mobile telephone network                    |  |  |
|  |   |                                 |   |  | свега<br>All   | унутрашњи <sup>2)</sup><br>Inland traffic <sup>2)</sup> | међународни<br>inter-national | полазни позиви, мин. хиљ.<br>outgoing mobile minutes, thous. | послате кратке поруке, хиљ.<br>number of SMS, thous. | послате мултимедијалне поруке, хиљ.<br>number of MMS, thous. |
| 2010   |   |                                 |   |  |  |   |                               |  |  |  |
| 1. квартал / 1 <sup>st</sup> quarter   | 69  | 128                             | 747   | 37645  | 3434   | 3186  | 248                           | 2002772  | 2469746  | 7540   |
| 2. квартал / 2 <sup>nd</sup> quarter   | 70  | 119                             | 773   | 35133  | 3056   | 2806  | 250                           | 2191416  | 2375203  | 6139   |
| 3. квартал / 3 <sup>rd</sup> quarter   | 70  | 134                             | 807   | 34684  | 2829   | 2574  | 255                           | 2339393  | 2358875  | 6067   |
| 4. квартал / 4 <sup>th</sup> quarter   | 81  | 178                             | 929   | 36292  | 3080   | 2851  | 229                           | 2348096  | 2476263  | 6088   |
| 2011   |   |                                 |   |  |  |   |                               |  |  |  |
| 1. квартал / 1 <sup>st</sup> quarter   | 75  | 136                             | 921   | 35245  | 2980   | 2768  | 212                           | 2177820  | 2319827  | 6861   |
| 2. квартал / 2 <sup>nd</sup> quarter   | 71  | 117                             | 957   | 36398  | 2707   | 2495  | 212                           | 2504874  | 2226241  | 6097   |
| 3. квартал / 3 <sup>rd</sup> quarter   | 71  | 128                             | 983   | 35596  | 2421   | 2206  | 215                           | 2779173  | 2585999  | 6029   |
| 4. квартал / 4 <sup>th</sup> quarter   | 85  | 174                             | 1179  | 36102  | 2629   | 2433  | 196                           | 2778057  | 2445469  | 6191   |
| 2012   |   |                                 |   |  |  |   |                               |  |  |  |
| 1. квартал / 1 <sup>st</sup> quarter   | 74  | 156                             | 1131  | 34053  | 2578   | 2385  | 193                           | 2705393  | 2524089  | 7440   |
| <u>1 квартал / 1<sup>st</sup> quarter 2012</u><br>1 квартал / 1 <sup>st</sup> quarter 2011 | 98,7  | 114,7                           | 122,8   | 96,6   | 86,8   | 86,4  | 91,5                          | 124,2  | 108,8  | 108,4  |

<sup>2)</sup> Од 01. јануара 2010. године „Телеком Србија“ а.д. престала је да прати импулсе у фиксној мрежи унутрашњег саобраћаја. Та услуга сада се приказује у минутима. / From 01/01/2010 Telekom Srbija, Joint Stock Company ceased to observe impulses in fixed network domestic traffic and started to present the subject services in minutes.

## 12. ПОЉОПРИВРЕДА И ШУМАРСТВО

## AGRICULTURE AND FORESTRY

### Клање стоке у кланицама

У кланицама регистрованим на територији Републике Србије, када се мај 2012. упореди са претходним месецом, заклано је више говеда (за 6,2%), и живине (за 9,0%), док је мање заклано свиња (за 15,7%) и оваца (за 65,6%). Укупна нето тежина говеда већа је (за 6,9%), и живине (за 2,9%), док је мања нето тежина код свиња (за 11,5%) и оваца (за 60,5%).

Према истим подацима, у односу на мај 2011. године, заклано је више живине (за 11,2%), док је мање заклано говеда (за 4,2%), свиња (за 11,8%) и оваца (за 26,4%). У односу на исти период, већа је нето тежина говеда (0,3%), док је мања нето тежина код свиња (за 6,2%), оваца (за 21,4%) и живине (за 2,2%).

### Испоручена товљена стока

У првом кварталу 2012. године, у односу на четврти квартал 2011. године, привредна друштва и земљорадничке задруге на територији Републике Србије испоручиле су за клање мање товљене стоке, и то: говеда, за 12,6%, свиња, за 3,8%, оваца за 15,8% и живине, за 7,7%. Укупна бруто тежина испоручених говеда мања је за 5,2%, свиња за 2,6%, оваца за 40,9% и живине, за 6,4%.

У првом кварталу 2012. године, у односу на први квартал 2011. године, испоручено је за клање више товљене стоке, и то: говеда, за 66,2%, свиња, за 21,4%, оваца за 30,3% и живине за 9,4%. Већа је и укупна бруто тежина испоручене стоке – по врстама, и то: говеда, за 90,8%, свиња, за 19,5%, оваца, за 22,6% и живине за 9,4%.

### Livestock slaughter in abattoirs

In abattoirs registered on the territory of the Republic of Serbia, in May 2012 compared to the previous month, the number of cattle slaughtered increased by 6.2%, and poultry by 9.0%, while the number of slaughtered pigs decreased by 15.7%, and sheep by 65.6%. The total net weight of cattle increased by 6.9%, and poultry by 2.9%, while the total net weight of pigs decreased by 11.5%, and sheep by 60.5%.

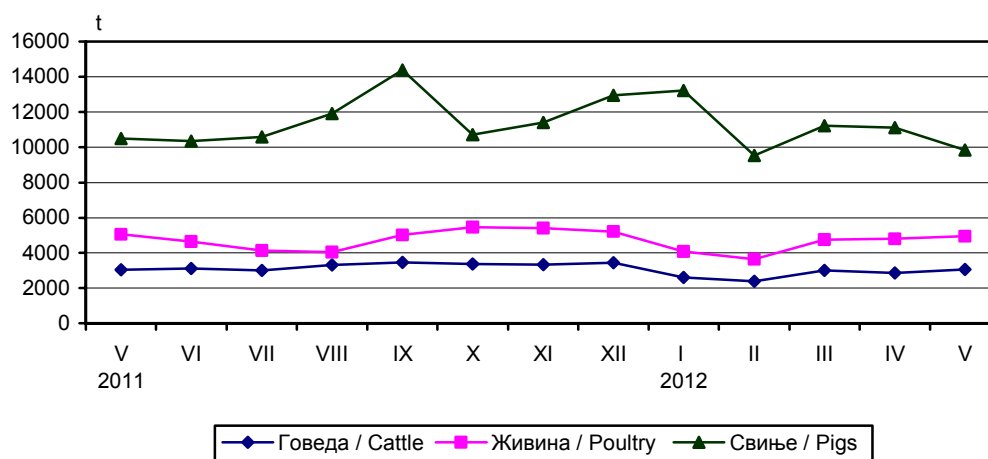
According to the same data, in relation to May 2011, the number of poultry slaughtered increased by 11.2%, while the number of slaughtered cattle decreased by 4.2%, pigs by 11.8%, and sheep by 26.4%. In relation to the same period, the total net weight of cattle increased by 0.3%, while the total net weight of pigs decreased by 6.2%, sheep by 21.4%, and poultry by 2.2%.

### Fattened livestock delivered

In the first quarter 2012, in relation to the fourth quarter 2011, enterprises and agricultural cooperatives in the RS delivered a decreased number of fattened livestock for slaughter: cattle – by 12.6%, pigs - by 3.8%, sheep – by 15.8% and poultry – by 7.7%. The total gross weight of cattle delivered decreased by 5.2%, pigs - by 2.6%, sheep - by 40.9% and poultry - by 6.4%.

In the first quarter of 2012, in relation to the first quarter of 2011, more fattened livestock for slaughter was delivered: cattle – by 66.2%, pigs – by 21.4%, sheep by 30.3% and poultry – by 9.4%. There was an increase of the total gross weight of livestock delivered – by types was observed - cattle by 90.8%, pigs by 19.5%, sheep by 22.6% and poultry by 9.4%.

Укупна нето тежина стоке заклане у кланицама – по врстама стоке, Република Србија  
мај 2011 – мај 2012.  
*Total net weight of livestock slaughtered in abattoirs – by type of livestock, Republic of Serbia  
May 2011 – May 2012*



**12.1. Клање стоке у кланицама**  
**Slaughter of livestock in abattoirs**

|  | Говеда/Cattle  |                                    | Свиње/Pigs     |                                    | Овце/Sheep     |                                    | Живина/Poultry |                                    |
|--|----------------|------------------------------------|----------------|------------------------------------|----------------|------------------------------------|----------------|------------------------------------|
|  | број<br>Number | нето<br>тежина, t<br>Net weight, t | број<br>Number | нето тежина,<br>t<br>Net weight, t | број<br>Number | нето<br>тежина, t<br>Net weight, t | број<br>Number | нето<br>тежина, t<br>Net weight, t |
| <b>Република Србија</b><br><b>Republic of Serbia</b> |                |                                    |                |                                    |                |                                    |                |                                    |
| 2011   |                |                                    |                |                                    |                |                                    |                |                                    |
| V  | 12650          | 3037                               | 143945         | 10489                              | 4495           | 84                                 | 3079947        | 5044                               |
| VI   | 12456          | 3104                               | 134022         | 10356                              | 3520           | 63                                 | 2965123        | 4628                               |
| VII  | 12113          | 2998                               | 138120         | 10595                              | 2819           | 60                                 | 2593703        | 4130                               |
| VIII   | 13594          | 3312                               | 154793         | 11911                              | 3306           | 66                                 | 2760921        | 4038                               |
| IX   | 13748          | 3455                               | 146029         | 14375                              | 3779           | 73                                 | 3162334        | 5008                               |
| X  | 13512          | 3365                               | 151654         | 10718                              | 3544           | 75                                 | 3352780        | 5465                               |
| XI   | 13206          | 3319                               | 152447         | 11414                              | 3934           | 80                                 | 3368734        | 5416                               |
| XII  | 12884          | 3432                               | 180775         | 12944                              | 5566           | 114                                | 3190747        | 5215                               |
| 2012   |                |                                    |                |                                    |                |                                    |                |                                    |
| I  | 10135          | 2588                               | 131636         | 13228                              | 2484           | 53                                 | 2616219        | 4062                               |
| II   | 9601           | 2385                               | 122223         | 9541                               | 1151           | 26                                 | 2301021        | 3625                               |
| III  | 12204          | 2988                               | 165228         | 11221                              | 3396           | 66                                 | 2960765        | 4741                               |
| IV   | 11414          | 2849                               | 150518         | 11119                              | 9636           | 167                                | 3142102        | 4796                               |
| V  | 12119          | 3047                               | 126905         | 9839                               | 3310           | 66                                 | 3424146        | 4933                               |
| I-V 2012   | 89,9           | 90,8                               | 91,5           | 95,6                               | 67,8           | 69,7                               | 111,6          | 110,6                              |
| I-V 2011   |                |                                    |                |                                    |                |                                    |                |                                    |
| <b>Београдски регион</b><br><b>Belgrade region</b>   |                |                                    |                |                                    |                |                                    |                |                                    |
| 2011   |                |                                    |                |                                    |                |                                    |                |                                    |
| V  | 1082           | 264                                | 10742          | 755                                | 253            | 4                                  | 218000         | 305                                |
| VI   | 1022           | 251                                | 11746          | 822                                | 250            | 3                                  | 155308         | 268                                |
| VII  | 1052           | 259                                | 12782          | 898                                | 230            | 4                                  | 234080         | 310                                |
| VIII   | 1275           | 293                                | 12583          | 858                                | 231            | 4                                  | 201500         | 257                                |
| IX   | 1350           | 327                                | 11892          | 836                                | 242            | 5                                  | 192268         | 283                                |
| X  | 990            | 240                                | 11139          | 707                                | 126            | 2                                  | 272000         | 316                                |
| XI   | 919            | 223                                | 10488          | 668                                | 116            | 2                                  | 231940         | 253                                |
| XII  | 1211           | 311                                | 15626          | 565                                | 137            | 2                                  | 213570         | 299                                |
| 2012   |                |                                    |                |                                    |                |                                    |                |                                    |
| I  | 1023           | 277                                | 11429          | 776                                | 190            | 3                                  | 181000         | 200                                |
| II   | 1384           | 365                                | 10775          | 791                                | 99             | 2                                  | 230100         | 237                                |
| III  | 1380           | 351                                | 11535          | 810                                | 146            | 2                                  | 273750         | 379                                |
| IV   | 1217           | 313                                | 14368          | 925                                | 240            | 4                                  | 244800         | 287                                |
| V  | 1072           | 277                                | 9844           | 658                                | 228            | 4                                  | 287128         | 361                                |
| I-V 2012   | 93,8           | 103,5                              | 105,0          | 108,0                              | 56,8           | 62,5                               | 153,1          | 139,7                              |
| I-V 2011   |                |                                    |                |                                    |                |                                    |                |                                    |
| <b>Регион Војводине</b><br><b>Vojvodina region</b>   |                |                                    |                |                                    |                |                                    |                |                                    |
| 2011   |                |                                    |                |                                    |                |                                    |                |                                    |
| V  | 4438           | 1060                               | 84997          | 6133                               | 1367           | 31                                 | 2219234        | 3704                               |
| VI   | 3941           | 950                                | 74064          | 5790                               | 1357           | 29                                 | 2205684        | 3420                               |
| VII  | 4323           | 1038                               | 78227          | 6189                               | 1044           | 28                                 | 1819007        | 2984                               |
| VIII   | 4887           | 1114                               | 89293          | 7168                               | 1246           | 29                                 | 2019498        | 2943                               |
| IX   | 5030           | 1242                               | 85449          | 9983                               | 994            | 23                                 | 2321519        | 3691                               |
| X  | 4973           | 1201                               | 90241          | 6358                               | 1050           | 26                                 | 2487702        | 4140                               |
| XI   | 4908           | 1214                               | 92748          | 7308                               | 1592           | 36                                 | 2428622        | 4062                               |
| XII  | 4253           | 1212                               | 103987         | 8310                               | 2283           | 45                                 | 2342970        | 3869                               |
| 2012   |                |                                    |                |                                    |                |                                    |                |                                    |
| I  | 3558           | 885                                | 78125          | 9348                               | 1000           | 23                                 | 2070839        | 3268                               |
| II   | 2331           | 794                                | 77322          | 6187                               | 398            | 12                                 | 1747883        | 2818                               |
| III  | 4398           | 1036                               | 108106         | 6904                               | 1378           | 31                                 | 2313163        | 3759                               |
| IV   | 4098           | 1010                               | 82440          | 6423                               | 2752           | 59                                 | 2383454        | 3590                               |
| V  | 4778           | 1213                               | 71676          | 5883                               | 1286           | 27                                 | 2441549        | 3589                               |
| I-V 2012   | 90,4           | 93,4                               | 93,9           | 100,0                              | 60,1           | 64,7                               | 119,4          | 118,6                              |
| I-V 2011   |                |                                    |                |                                    |                |                                    |                |                                    |

### 12.1. Клање стоке у кланицама (наставак) Slaughter of livestock in abattoirs (continued)

|   | Говеда/Cattle  |                                    | Свиње/Pigs     |                                    | Овце/Sheep     |                                    | Живина/Poultry |                                    |
|---|----------------|------------------------------------|----------------|------------------------------------|----------------|------------------------------------|----------------|------------------------------------|
|   | број<br>Number | нето<br>тежина, t<br>Net weight, t | број<br>Number | нето<br>тежина, t<br>Net weight, t | број<br>Number | нето<br>тежина, t<br>Net weight, t | број<br>Number | нето<br>тежина, t<br>Net weight, t |
| <b>Регион Шумадије и Западне Србије</b><br><i>Sumadija and West Serbia region</i> |                |                                    |                |                                    |                |                                    |                |                                    |
| 2011  |                |                                    |                |                                    |                |                                    |                |                                    |
| V   | 4389           | 966                                | 29640          | 2225                               | 1833           | 33                                 | 470112         | 751                                |
| VI  | 4664           | 1124                               | 28631          | 2223                               | 1170           | 20                                 | 533869         | 838                                |
| VII   | 4031           | 973                                | 26892          | 1999                               | 1013           | 19                                 | 483221         | 756                                |
| VIII  | 4732           | 1137                               | 31054          | 2263                               | 1245           | 22                                 | 472702         | 745                                |
| IX  | 4595           | 1114                               | 28860          | 2139                               | 1903           | 34                                 | 584056         | 949                                |
| X   | 4799           | 1163                               | 29502          | 2160                               | 1505           | 29                                 | 524452         | 913                                |
| XI  | 4858           | 1186                               | 30422          | 2058                               | 1785           | 33                                 | 641083         | 1002                               |
| XII   | 4951           | 1232                               | 36985          | 2423                               | 2557           | 53                                 | 565084         | 939                                |
| 2012  |                |                                    |                |                                    |                |                                    |                |                                    |
| I   | 3670           | 893                                | 24413          | 1848                               | 965            | 20                                 | 315520         | 521                                |
| II  | 3500           | 825                                | 20970          | 1551                               | 479            | 9                                  | 293688         | 518                                |
| III   | 4426           | 1036                               | 25135          | 1919                               | 901            | 16                                 | 315517         | 514                                |
| IV  | 4107           | 984                                | 33539          | 2316                               | 3631           | 65                                 | 476595         | 850                                |
| V   | 4383           | 1035                               | 26950          | 1917                               | 1019           | 20                                 | 624801         | 877                                |
| I-V 2012  |                |                                    |                |                                    |                |                                    |                |                                    |
| I-V 2011  | 96,6           | 96,3                               | 82,3           | 79,9                               | 69,9           | 73,4                               | 96,1           | 98,9                               |
| <b>Регион Јужне и Источне Србије</b><br><i>South and East Serbia region</i>       |                |                                    |                |                                    |                |                                    |                |                                    |
| 2011  |                |                                    |                |                                    |                |                                    |                |                                    |
| V   | 2741           | 747                                | 18566          | 1376                               | 1042           | 16                                 | 172601         | 284                                |
| VI  | 2829           | 779                                | 19581          | 1521                               | 743            | 11                                 | 70262          | 102                                |
| VII   | 2707           | 729                                | 20219          | 1509                               | 532            | 9                                  | 57395          | 81                                 |
| VIII  | 2700           | 769                                | 21863          | 1622                               | 584            | 11                                 | 67221          | 93                                 |
| IX  | 2773           | 772                                | 19828          | 1417                               | 640            | 11                                 | 64491          | 86                                 |
| X   | 2750           | 760                                | 20772          | 1493                               | 863            | 19                                 | 68626          | 95                                 |
| XI  | 2521           | 695                                | 18789          | 1380                               | 441            | 9                                  | 67089          | 100                                |
| XII   | 2469           | 678                                | 24177          | 1646                               | 589            | 14                                 | 69123          | 107                                |
| 2012  |                |                                    |                |                                    |                |                                    |                |                                    |
| I   | 1884           | 532                                | 17669          | 1256                               | 329            | 6                                  | 48860          | 73                                 |
| II  | 1447           | 394                                | 13155          | 1012                               | 175            | 3                                  | 29350          | 51                                 |
| III   | 2000           | 565                                | 20452          | 1588                               | 971            | 16                                 | 58335          | 88                                 |
| IV  | 1992           | 541                                | 20171          | 1455                               | 3013           | 39                                 | 37253          | 69                                 |
| V   | 1886           | 523                                | 18435          | 1382                               | 777            | 15                                 | 70668          | 105                                |
| I-V 2012  |                |                                    |                |                                    |                |                                    |                |                                    |
| I-V 2011  | 69,8           | 73,3                               | 88,5           | 94,7                               | 80,7           | 74,5                               | 28,5           | 29,5                               |
| <b>Регион Косово и Метохија</b><br><i>Kosovo and Metohija region</i>              |                |                                    |                |                                    |                |                                    |                |                                    |
|   | ...            | ...                                | ...            | ...                                | ...            | ...                                | ...            | ...                                |

### 12.2. Испоручена товљена стока Delivered fattened livestock

|  | Говеда/Cattle  |                                       | Свиње/Pigs     |                                       | Овце/Sheep     |                                       | Живина/Poultry |                                       |
|--|----------------|---------------------------------------|----------------|---------------------------------------|----------------|---------------------------------------|----------------|---------------------------------------|
|  | број<br>Number | бруто<br>тежина, t<br>Gross weight, t | број<br>Number | бруто<br>тежина, t<br>Gross weight, t | број<br>Number | бруто<br>тежина, t<br>Gross weight, t | број<br>Number | бруто<br>тежина, t<br>Gross weight, t |
| <b>Република Србија</b><br><i>Republic of Serbia</i> |                |                                       |                |                                       |                |                                       |                |                                       |
| 2010   |                |                                       |                |                                       |                |                                       |                |                                       |
| 1. квартал / 1 <sup>st</sup> quarter                 | 7525           | 3519                                  | 215520         | 19995                                 | 1302           | 45                                    | 3448568        | 7185                                  |
| 2. квартал / 2 <sup>nd</sup> quarter                 | 6543           | 3156                                  | 224509         | 21504                                 | 2300           | 78                                    | 4368773        | 9269                                  |
| 3. квартал / 3 <sup>rd</sup> quarter                 | 6938           | 3335                                  | 226777         | 21194                                 | 1644           | 63                                    | 3534547        | 6933                                  |
| 4. квартал / 4 <sup>th</sup> quarter                 | 5850           | 2827                                  | 240055         | 23033                                 | 878            | 31                                    | 3276606        | 6814                                  |
| 2011   |                |                                       |                |                                       |                |                                       |                |                                       |
| 1. квартал / 1 <sup>st</sup> quarter                 | 4115           | 1677                                  | 200829         | 19359                                 | 868            | 31                                    | 3362948        | 7190                                  |
| 2. квартал / 2 <sup>nd</sup> quarter                 | 5040           | 2303                                  | 223230         | 21263                                 | 2735           | 115                                   | 3253249        | 6686                                  |
| 3. квартал / 3 <sup>rd</sup> quarter                 | 6355           | 2935                                  | 213500         | 19895                                 | 1379           | 49                                    | 3494808        | 6957                                  |
| 4. квартал / 4 <sup>th</sup> quarter                 | 7827           | 3372                                  | 253335         | 23757                                 | 1861           | 80                                    | 3984117        | 8394                                  |
| 2012   |                |                                       |                |                                       |                |                                       |                |                                       |
| 1. квартал / 1 <sup>st</sup> quarter                 | 6838           | 3199                                  | 243755         | 23131                                 | 1131           | 38                                    | 3679120        | 7860                                  |
| 1. квартал / 1 <sup>st</sup> quarter 2012            |                |                                       |                |                                       |                |                                       |                |                                       |
| 1. квартал / 1 <sup>st</sup> quarter 2011            | 166,2          | 190,8                                 | 121,4          | 119,5                                 | 130,3          | 122,6                                 | 109,4          | 109,4                                 |

## ШУМАРСТВО

## FORESTRY

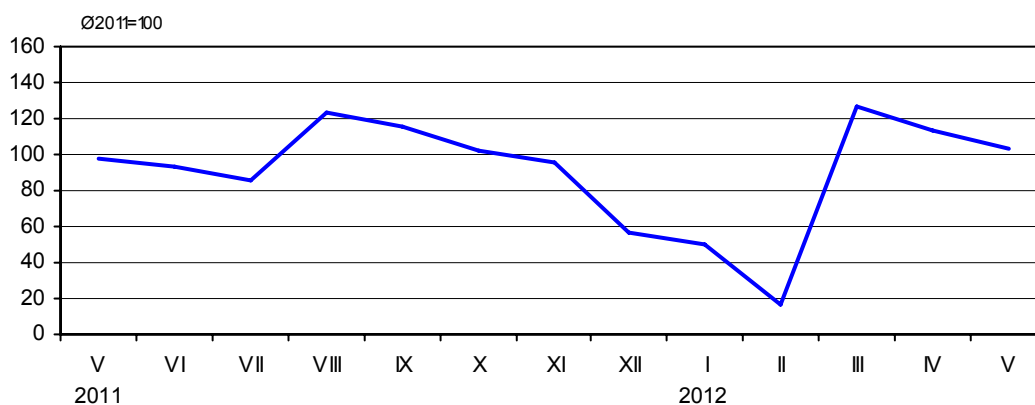
Обим радова на производњи дрвних сортимената у Републици Србији у мају 2012. године, у односу на просек радова у 2011. години, већи је за 2,8%. Према подацима о производњи дрвних сортимената за мај 2012. године, у односу на мај 2011. године, производња је мања за 22,0%.

Производња дрвних сортимената у мају 2012. године износила је 169 803 м<sup>3</sup> у Републици Србији, у Београдском региону 5 380 м<sup>3</sup>, у Региону Војводине 49 503 м<sup>3</sup>, у Региону Шумадије и Западне Србије 72 772 м<sup>3</sup>, а у Региону Јужне и Источне Србије 42 148 м<sup>3</sup>. У Републици Србији, у мају 2012. године продато је 173 702 м<sup>3</sup> дрвне масе из државних шума.

The volume of works conducted in forest assortments production in the Republic of Serbia in May 2012 in relation to the average works volume in 2011 increased by 2.8%. The data on forest assortments production in May 2012 in relation to May 2011, indicate that the production increased by 22.0%.

The forest assortments production in May 2012 amounted to 169 803 м<sup>3</sup> in the Republic of Serbia, in the Region of Belgrade – 5 380 м<sup>3</sup>, in the Region of Vojvodina – 49 503 м<sup>3</sup>, in the Region of Šumadija and West Serbia – 72 772 м<sup>3</sup> and in the Region of South and East Serbia – 42 148 м<sup>3</sup>. In May 2012, in the Republic of Serbia 173 702 м<sup>3</sup> of timber was sold from the forests in state ownership.

Шумарство – индекси физичког обима  
Forestry – physical volume indices



## 12.3. Производња и продаја шумских сортимената (I део)

## Forest assortments production and sales (Part I)

|          | Произведени сортименти, m <sup>3</sup> / Produced assortments, m <sup>3</sup> |   |   |  |  |   |   |                       |                             |  |
|----------|---|---|---|--|--|---|---|-----------------------|-----------------------------|--|
|          | Република Србија / Republic of Serbia   |   |   |  |  |   | Трупци за резање / Saw-logs for cutting |                       |                             |  |
|          | укупно<br><i>Total</i>  | Београдски<br>регион<br><i>Region of<br/>Belgrade</i> | Регион<br>Војводине<br><i>Region of<br/>Vojvodina</i> | Регион<br>Шумадије и<br>Западне<br>Србије<br><i>Region of<br/>Sumadija<br/>and West<br/>Serbia</i> | Регион<br>Јужне и<br>Источне<br>Србије<br><i>Region of<br/>South and<br/>East Serbia</i> | Регион<br>Косово и<br>Метохија<br><i>Region of<br/>Kosovo and<br/>Metohia</i> | храста<br><i>Oak</i>                    | букве<br><i>Beech</i> | четинара<br><i>Conifers</i> | осталих<br>лишћара<br><i>Other<br/>broadleaved</i> |
| 2011     |   |   |   |  |  |   |   |                       |                             |  |
| V        | 162 792   | 10 929  | 49 468  | 60 500   | 41 895   | ...   | 1 715                                   | 13 622                | 15 231                      | 19 096   |
| VI       | 160 799   | 10 852  | 52 971  | 52 703   | 44 273   | ...   | 1 618                                   | 11 256                | 13 676                      | 19 954   |
| VII      | 149 934   | 9 823   | 46 277  | 51 561   | 42 273   | ...   | 1 120                                   | 9 679                 | 12 305                      | 17 658   |
| VIII     | 215 204   | 9 566   | 56 176  | 81 268   | 68 194   | ...   | 1 575                                   | 19 625                | 13 535                      | 18 323   |
| IX       | 199 591   | 9 352   | 51 746  | 73 403   | 65 090   | ...   | 1 758                                   | 25 360                | 11 122                      | 18 495   |
| X        | 171 178   | 5 589   | 43 589  | 64 686   | 57 314   | ...   | 1 522                                   | 25 472                | 9 135                       | 15 986   |
| XI       | 153 413   | 4 202   | 41 080  | 59 266   | 48 865   | ...   | 3 403                                   | 28 909                | 8 224                       | 14 861   |
| XII      | 93 005  | 1 725   | 34 402  | 33 816   | 23 062   | ...   | 1 638                                   | 15 830                | 3 709                       | 13 626   |
| 2012     |   |   |   |  |  |   |   |                       |                             |  |
| I        | 69 339  | 28  | 38 219  | 22 137   | 8 955  | ...   | 4 837                                   | 11 351                | 954                         | 8 168  |
| II       | 22 901  | 802   | 13 018  | 4 881  | 4 200  | ...   | 2 693                                   | 3 325                 | 335                         | 2 707  |
| III      | 198 916   | 9 240   | 81 345  | 66 020   | 42 311   | ...   | 4 552                                   | 35 898                | 6 952                       | 22 252   |
| IV       | 181 737   | 8 133   | 52 855  | 69 200   | 51 549   | ...   | 2 719                                   | 32 943                | 12 656                      | 15 715   |
| V        | 169 803   | 5 380   | 49 503  | 72 772   | 42 148   | ...   | 1 228                                   | 20 559                | 17 537                      | 15 049   |
| I-V 2012 | 78,0  | 83,9  | 68,8  | 85,5   | 68,5   | ...   | 93,3                                    | 91,1                  | 74,7                        | 62,1   |
| I-V 2011 |   |   |   |  |  |   |   |                       |                             |  |

## 12.3. Производња и продаја шумских сортимената (II део)

## Forest assortments production and sales (Part II)

|          | Произведени сортименти, m <sup>3</sup> / Produced assortments, m <sup>3</sup>     |                                  |                                   |                                 |                                  | Продаја<br>сортимената, m <sup>3</sup><br><i>Sale of<br/>assortments, m<sup>3</sup></i> |
|----------|---|----------------------------------|-----------------------------------|---------------------------------|----------------------------------|---|
|          | трупци за<br>фурнир и<br>љуштење<br><i>Sawlogs for<br/>veneer and<br/>peeling</i> | рудничко дрво<br><i>Pitprops</i> | целулозно дрво<br><i>Woodpulp</i> | огревно дрво<br><i>Fuelwood</i> | остало дрво<br><i>Other wood</i> |   |
| 2011     |   |                                  |                                   |                                 |                                  |   |
| V        | 18 491  | 4 549                            | 6 461                             | 79 560                          | 4 067                            | 155 271   |
| VI       | 17 011  | 3 208                            | 5 210                             | 83 869                          | 4 997                            | 182 978   |
| VII      | 17 044  | 3 739                            | 3 438                             | 80 963                          | 3 988                            | 179 695   |
| VIII     | 21 779  | 5 029                            | 4 414                             | 123 134                         | 7 790                            | 255 602   |
| IX       | 15 477  | 3 765                            | 6 268                             | 112 354                         | 4 992                            | 225 849   |
| X        | 13 163  | 2 455                            | 3 784                             | 96 217                          | 3 444                            | 192 328   |
| XI       | 10 465  | 2 980                            | 4 765                             | 75 516                          | 4 290                            | 152 854   |
| XII      | 8 031   | 1 469                            | 3 125                             | 43 715                          | 1 862                            | 97 545  |
| 2012     |   |                                  |                                   |                                 |                                  |   |
| I        | 11 168  | 837                              | 1 324                             | 29 809                          | 891                              | 39 539  |
| II       | 3 314   | 106                              | 325                               | 9 803                           | 293                              | 42 213  |
| III      | 27 710  | 3 912                            | 7 495                             | 86 773                          | 3 372                            | 146 714   |
| IV       | 18 086  | 4 403                            | 7 033                             | 84 126                          | 4 056                            | 143 036   |
| V        | 17 475  | 3 780                            | 6 250                             | 84 448                          | 3 477                            | 173 702   |
| I-V 2012 | 66,1  | 86,4                             | 80,5                              | 89,0                            | 82,4                             | 100,4   |
| I-V 2011 |   |                                  |                                   |                                 |                                  |   |

## 13. НОВЧАНА СРЕДСТВА

## FUNDS

Прикупљање и обраду података монетарне статистике обавља Народна банка Србије (НБС). Монетарна статистика обухвата билансе Народне банке Србије и осталих депозитних институција и консолидовани биланс укупног банкарског сектора. Основне функције Народне банке Србије јесу утврђивање и спровођење монетарне политике, вођење политике курса динара, чување девизних резерви и управљање њима, издавање новчаница и кованог новца и старање о функционисању платног промета и финансијског система. На основу утврђених циљева економске политике и кључних макроекономских индикатора Народна банка Србије самостално утврђује пројекције раста монетарних и кредитних агрегата и доноси мере монетарне и кредитне политике које ће бити предузете ради остваривања утврђених циљева.

Поред монетарне статистике, Народна банка Србије води и статистику платног биланса, за чију израду користи и податке Републичког завода за статистику.

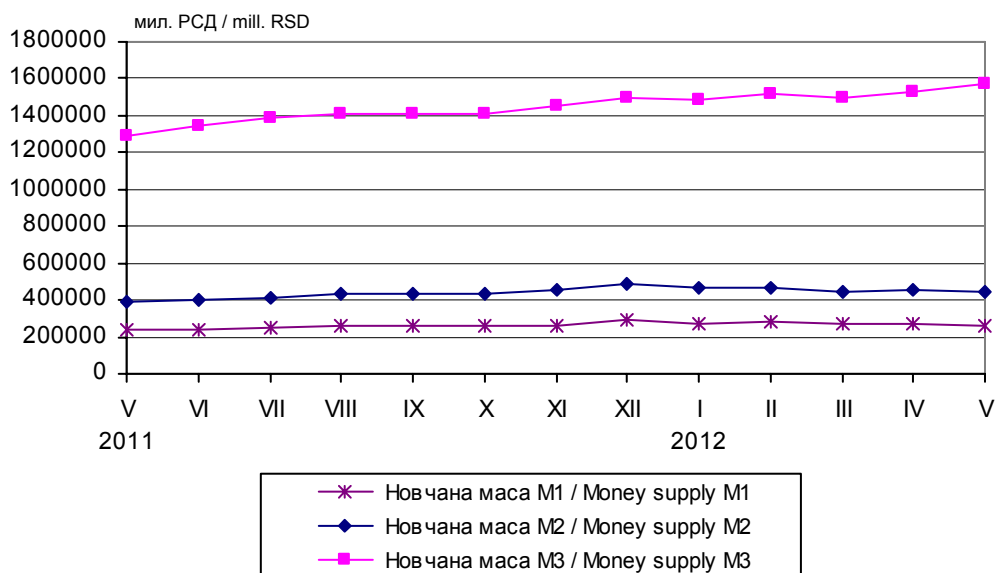
Основни монетарни агрегати су: новчана маса, готов новац у оптицају, депозитни новац, примарни новац, динарски и девизни депозити и кредити. Стање монетарних агрегата приказује се на крају месеца, у милионима динара.

The National Bank of Serbia is responsible for Monetary Statistics data collection and processing. The Monetary Statistics comprises balance sheets of the National Bank of Serbia and other depository institutions and consolidated balance sheet of the total banking section. Basic functions of the National Bank of Serbia are establishing and conduction of monetary policy, managing the policy of RSD exchange rates, keeping of foreign currencies reserves and managing them, issuing of banknotes and coins and taking care about balance of payments and financial system's functioning. According to established goals of the economic policy and key macroeconomical indicators, the National Bank of Serbia establishes independently monetary and credit projections and makes measures of monetary and credit policy that will be undertaken for realization of the established goals.

Besides monetary policy, the National Bank of Serbia also conducts the Balance of Payments Statistics for which making it makes use of data from the Statistical Office of the Republic of Serbia.

Basic monetary aggregates are: money supply, cash circulation, deposits, reserve money, RSD and foreign currency deposits and credits. State of monetary aggregates is presented at the end of month, in millions of RSD.

Новчана маса M1, M2 и M3  
Money supply M1, M2, M3





### 13.1. Основни монетарни агрегати, стање на крају периода

#### Basic monetary aggregates, state at the end of the period

млн. РСД / mill. RSD

|      | Готов новац у оптицају<br><i>Cash in circulation</i> | Депозитни новац<br><i>Deposits</i> | Новчана маса М1<br><i>Money supply M1</i> | Новчана маса М2<br><i>Money supply M2</i> | Новчана маса М3<br><i>Money supply M3</i> | Девизне резерве НБС, мил. евра<br><i>Foreign exchange reserves of NBS in mill. EUR</i> | Девизне резерве банака, мил. евра<br><i>Foreign exchange reserves of banks in mill. EUR</i> |
|------|--|------------------------------------|---|---|---|--|---|
| 2010 |  |                                    |   |   |   |  |   |
| V    | 84 924   | 147 884                            | 232 808                                   | 419 367                                   | 1 278 762                                 | 10 731   | 1 029   |
| VI   | 87 681   | 146 322                            | 234 003                                   | 417 948                                   | 1 293 183                                 | 10 493   | 1 102   |
| VII  | 93 087   | 147 556                            | 240 643                                   | 430 847                                   | 1 331 405                                 | 10 092   | 1 017   |
| VIII | 87 754   | 150 555                            | 238 309                                   | 396 711                                   | 1 288 858                                 | 10 014   | 1 218   |
| IX   | 89 751   | 153 119                            | 242 870                                   | 402 995                                   | 1 306 003                                 | 9 876  | 1 298   |
| X    | 94 998   | 153 946                            | 248 944                                   | 412 160                                   | 1 330 165                                 | 9 721  | 1 611   |
| XI   | 85 184   | 151 277                            | 236 461                                   | 406 367                                   | 1 361 851                                 | 9 662  | 1 685   |
| XII  | 91 750   | 161 536                            | 253 286                                   | 410 495                                   | 1 360 777                                 | 10 002   | 1 684   |
| 2011 |  |                                    |   |   |   |  |   |
| I    | 78 658   | 145 271                            | 223 930                                   | 375 083                                   | 1 323 993                                 | 9 860  | 1 022   |
| II   | 81 045   | 147 765                            | 228 810                                   | 378 554                                   | 1 308 787                                 | 10 061   | 990   |
| III  | 81 341   | 148 698                            | 230 039                                   | 382 714                                   | 1 315 641                                 | 9 919  | 1 066   |
| IV   | 86 338   | 146 685                            | 233 023                                   | 387 007                                   | 1 287 216                                 | 9 952  | 1 073   |
| V    | 78 591   | 154 835                            | 233 426                                   | 390 374                                   | 1 287 252                                 | 10 064   | 1 230   |
| VI   | 84 286   | 152 594                            | 236 881                                   | 401 970                                   | 1 344 773                                 | 9 967  | 1 177   |
| VII  | 94 642   | 158 937                            | 253 579                                   | 410 500                                   | 1 391 702                                 | 10 384   | 983   |
| VIII | 89 261   | 166 793                            | 256 054                                   | 429 364                                   | 1 405 830                                 | 10 420   | 1 037   |
| IX   | 94 167   | 162 250                            | 256 417                                   | 433 841                                   | 1 412 180                                 | 11 358   | 1 089   |
| X    | 87 945   | 167 587                            | 255 533                                   | 438 015                                   | 1 412 047                                 | 11 272   | 1 158   |
| XI   | 92 803   | 170 987                            | 263 790                                   | 452 178                                   | 1 457 579                                 | 11 398   | 1 134   |
| XII  | 114 010  | 179 324                            | 293 334                                   | 486 454                                   | 1 497 984                                 | 12 058   | 809   |
| 2012 |  |                                    |   |   |   |  |   |
| I    | 107 218  | 167 979                            | 275 197                                   | 463 687                                   | 1 483 002                                 | 11 604   | 762   |
| II   | 111 189  | 175 145                            | 286 334                                   | 471 140                                   | 1 522 822                                 | 11 175   | 752   |
| III  | 106 862  | 159 532                            | 266 394                                   | 445 013                                   | 1 499 732                                 | 11 073   | 673   |
| IV   | 109 009  | 166 547                            | 275 555                                   | 456 794                                   | 1 531 168                                 | 10 387   | 1 020   |
| V    | 102 112  | 160 129                            | 262 240                                   | 442 021                                   | 1 574 680                                 | 10 172   | 1 116   |

Извор: Народна банка Србије. / Source: The National Bank of Serbia.

### 13.2. Депозити и кредити нефинансијског сектора код комерцијалних банака, стање на крају периода

#### Deposits and credits non-financial sector of commercial banks, state at the end of the period

млн. РСД / mill. RSD

|      | Депозити / Deposits    |                          |                           | Кредити / Claims       |                          |                           |
|------|------------------------|--------------------------|---------------------------|------------------------|--------------------------|---------------------------|
|      | укупно<br><i>Total</i> | динарски<br><i>Dinar</i> | девизни<br><i>Foreign</i> | укупно<br><i>Total</i> | динарски<br><i>Dinar</i> | девизни<br><i>Foreign</i> |
| 2010 |                        |                          |                           |                        |                          |                           |
| V    | 1 173 587              | 328 710                  | 844 877                   | 1 461 417              | 1 372 794                | 88 623                    |
| VI   | 1 190 087              | 323 871                  | 866 216                   | 1 513 809              | 1 424 134                | 89 675                    |
| VII  | 1 223 664              | 331 927                  | 891 737                   | 1 546 967              | 1 458 296                | 88 671                    |
| VIII | 1 189 797              | 302 986                  | 886 811                   | 1 554 184              | 1 468 737                | 85 447                    |
| IX   | 1 205 439              | 307 795                  | 897 644                   | 1 575 172              | 1 488 757                | 86 415                    |
| X    | 1 224 408              | 311 700                  | 912 708                   | 1 607 286              | 1 519 596                | 87 690                    |
| XI   | 1 264 777              | 314 744                  | 950 033                   | 1 634 747              | 1 546 284                | 88 463                    |
| XII  | 1 255 140              | 309 747                  | 945 393                   | 1 647 983              | 1 565 474                | 82 509                    |
| 2011 |                        |                          |                           |                        |                          |                           |
| I    | 1 232 926              | 288 833                  | 944 093                   | 1 635 464              | 1 555 157                | 80 307                    |
| II   | 1 214 459              | 288 986                  | 925 473                   | 1 625 652              | 1 544 539                | 81 113                    |
| III  | 1 220 963              | 293 209                  | 927 754                   | 1 650 763              | 1 568 906                | 81 857                    |
| IV   | 1 189 162              | 294 068                  | 895 094                   | 1 622 999              | 1 544 973                | 78 026                    |
| V    | 1 187 182              | 305 703                  | 881 479                   | 1 628 327              | 1 545 123                | 83 204                    |
| VI   | 1 247 684              | 311 637                  | 936 047                   | 1 692 680              | 1 613 586                | 79 094                    |
| VII  | 1 284 630              | 309 816                  | 974 814                   | 1 697 633              | 1 620 565                | 77 068                    |
| VIII | 1 304 169              | 333 937                  | 970 232                   | 1 704 562              | 1 627 352                | 77 210                    |
| IX   | 1 305 492              | 333 318                  | 972 174                   | 1 706 931              | 1 629 432                | 77 499                    |
| X    | 1 311 177              | 343 066                  | 968 111                   | 1 698 982              | 1 621 146                | 77 836                    |
| XI   | 1 350 214              | 350 880                  | 999 334                   | 1 776 175              | 1 694 984                | 81 191                    |
| XII  | 1 368 462              | 364 190                  | 1 004 272                 | 1 776 175              | 1 694 984                | 81 191                    |
| 2012 |                        |                          |                           |                        |                          |                           |
| I    | 1 359 464              | 333 350                  | 1 026 114                 | 1 826 467              | 1 730 849                | 95 618                    |
| II   | 1 391 457              | 334 815                  | 1 056 642                 | 1 870 104              | 1 771 061                | 99 043                    |
| III  | 1 373 254              | 313 591                  | 1 059 663                 | 1 888 844              | 1 790 031                | 98 813                    |
| IV   | 1 402 744              | 325 523                  | 1 077 221                 | 1 902 199              | 1 800 906                | 101 293                   |
| V    | 1 450 637              | 319 186                  | 1 131 451                 | 1 970 781              | 1 853 572                | 117 209                   |

Извор: Народна банка Србије. / Source: The National Bank of Serbia.

**13.3. Платни биланс<sup>1)</sup>**  
**Balance of payments<sup>1)</sup>**

млн. евра / mill. EUR

|   | 2011        |             |             |             |             |             |             |             |             |             | 2012        |             |             |                                       |  |
|---|-------------|-------------|-------------|-------------|-------------|-------------|-------------|-------------|-------------|-------------|-------------|-------------|-------------|---------------------------------------|--|
|   | IV          | V           | VI          | VII         | VIII        | IX          | X           | XI          | XII         | I           | II          | III         | IV          |                                       |  |
| <b>I. ТЕКУЋЕ ТРАНСАКЦИЈЕ</b>              | <b>-171</b> | <b>-281</b> | <b>-169</b> | <b>-208</b> | <b>-151</b> | <b>-324</b> | <b>-255</b> | <b>-153</b> | <b>-495</b> | <b>-271</b> | <b>-387</b> | <b>-529</b> | <b>-211</b> | <b>I. CURRENT ACCOUNT</b>             |  |
| 1. Роба                                   | -405        | -478        | -347        | -441        | -350        | -480        | -462        | -570        | -667        | -450        | -525        | -586        | -428        | 1. Goods                              |  |
| 1.1. Извоз робе f.o.b.                    | 715         | 678         | 768         | 740         | 718         | 711         | 722         | 725         | 704         | 546         | 521         | 785         | 735         | 1.1. Export f.o.b.                    |  |
| 1.2. Увоз робе f.o.b.                     | -1121       | -1156       | -1115       | -1181       | -1068       | -1191       | -1181       | -1296       | -1371       | -996        | -1046       | -1371       | -1162       | 1.2. Import f.o.b.                    |  |
| 2. Услуге                                 | 25          | -3          | -10         | 9           | -11         | 14          | 21          | 47          | 41          | 15          | 10          | 3           | 11          | 2. Services                           |  |
| 2.1.Извоз услуга                          | 237         | 236         | 247         | 288         | 281         | 246         | 251         | 293         | 321         | 223         | 208         | 236         | 246         | 2.1.Export                            |  |
| 2.2. Увоз услуга                          | -212        | -239        | -257        | -279        | -292        | -232        | -230        | -246        | -280        | -208        | -198        | -232        | -236        | 2.2. Import                           |  |
| 3. Роба и услуге (1+2)                    | -380        | -481        | -357        | -431        | -361        | -466        | -440        | -524        | -626        | -435        | -514        | -583        | -417        | 3. Goods and services (1+2)           |  |
| 3.1. Извоз робе и услуга                  | 952         | 914         | 1016        | 1028        | 999         | 957         | 973         | 1018        | 1025        | 769         | 729         | 1020        | 981         | 3.1. Export                           |  |
| 3.2. Увоз робе и услуга                   | -1333       | -1395       | -1373       | -1460       | -1360       | -1423       | -1414       | -1542       | -1651       | -1204       | -1243       | -1604       | -1398       | 3.2. Import                           |  |
| 4. Доходак                                | -101        | -68         | -83         | -62         | -44         | -90         | -42         | -33         | -123        | -51         | -26         | -152        | -71         | 4. Income                             |  |
| 4.1. Приходи                              | 33          | 24          | 43          | 44          | 22          | 35          | 40          | 46          | 41          | 50          | 29          | 30          | 42          | 4.1. Receipts                         |  |
| 4.2. Расходи                              | -134        | -91         | -126        | -106        | -65         | -125        | -82         | -79         | -163        | -101        | -55         | -182        | 113         | 4.2. Payments                         |  |
| 5. Текући трансфери                       | 310         | 268         | 271         | 285         | 254         | 232         | 227         | 404         | 253         | 215         | 152         | 206         | 276         | 5. Current transfers                  |  |
| 5.1. Приходи                              | 340         | 290         | 294         | 309         | 281         | 257         | 259         | 430         | 298         | 240         | 182         | 233         | 308         | 5.1. Receipts                         |  |
| 5.2. Расходи                              | -30         | -22         | -23         | -24         | -27         | -25         | -32         | -26         | -44         | -25         | -29         | -26         | -32         | 5.2. Payments                         |  |
| <b>II. КАПИТАЛНЕ ТРАНСАКЦИЈЕ</b>          | <b>0</b>    | <b>0</b>    | <b>0</b>    | <b>-1</b>   | <b>1</b>    | <b>0</b>    | <b>0</b>    | <b>0</b>    | <b>0</b>    | <b>-1</b>   | <b>0</b>    | <b>-2</b>   | <b>-1</b>   | <b>II. CAPITAL ACCOUNT</b>            |  |
| 1. Приходи                                | 0           | 0           | 0           | 0           | 1           | 0           | 0           | 1           | 0           | 0           | 0           | 0           | 0           | 1. Receipts                           |  |
| 2. Расходи                                | 0           | 0           | 0           | -1          | 0           | 0           | 0           | -1          | 0           | -1          | 0           | -2          | -1          | 2. Payments                           |  |
| <b>III. ФИНАНСИЈСКИ РАЧУНИ</b>            | <b>123</b>  | <b>336</b>  | <b>118</b>  | <b>138</b>  | <b>120</b>  | <b>275</b>  | <b>218</b>  | <b>181</b>  | <b>501</b>  | <b>234</b>  | <b>299</b>  | <b>484</b>  | <b>227</b>  | <b>III. FINANCIAL ACCOUNT</b>         |  |
| 1. Директне инвестиције, нето             | 113         | 66          | 80          | 420         | 120         | 122         | 348         | -61         | 313         | -430        | 30          | 28          | 122         | 1. Direct investment, net             |  |
| 1.1. У иностранство                       | 0           | 0           | -12         | -4          | -13         | 4           | -1          | -41         | -37         | -14         | -2          | -3          | -8          | 1.1. Outward                          |  |
| 1.2. У Републику Србију                   | 113         | 66          | 92          | 424         | 132         | 118         | 349         | -20         | 350         | -416        | 32          | 31          | 129         | 1.2. Inward                           |  |
| 2. Портфолио инвестиције, нето            | 84          | 96          | 66          | 131         | 8           | 732         | 0           | -19         | 1           | 42          | -110        | 144         | 57          | 2. Portfolio investment, net          |  |
| 2.1. Актива                               | 0           | 2           | 1           | 45          | 10          | 4           | 0           | -3          | -5          | 0           | -53         | -28         | 0           | 2.1. Assets                           |  |
| 2.2. Пасива                               | 84          | 94          | 65          | 86          | -3          | 728         | 0           | -16         | 6           | 42          | -57         | 172         | 57          | 2.2. Liabilities                      |  |
| 3. Остале инвестиције                     | 39          | 153         | -87         | -116        | -56         | 252         | -131        | 218         | 754         | 173         | 5           | 219         | -676        | 3. Other investment                   |  |
| 3.1. Актива                               | -194        | -18         | 1           | -183        | -9          | -82         | -277        | 48          | 508         | 69          | 27          | 113         | -722        | 3.1. Assets                           |  |
| 3.1.1. Трговински кредити                 | -84         | 22          | -19         | -31         | 8           | -3          | -63         | -14         | 37          | 22          | 28          | -71         | -107        | 3.1.1. Commercial loans               |  |
| 3.1.2. Финансијски кредити                | 0           | 0           | 0           | -2          | 5           | -1          | 5           | 1           | -28         | 1           | -6          | 3           | -5          | 3.1.2. Financial loans                |  |
| 3.1.3. Готов новац и депозити             | -109        | -40         | 20          | -150        | -22         | -79         | -219        | 61          | 499         | 47          | 5           | 181         | -610        | 3.1.3. Cash and deposits              |  |
| 3.1.4. Остала актива                      | 0           | 0           | 0           | 0           | 0           | 0           | 0           | 0           | 0           | 0           | 0           | 0           | 0           | 3.1.4. Other assets                   |  |
| 3.2. Пасива                               | 233         | 171         | -88         | 67          | -48         | 334         | 147         | 170         | 246         | 104         | -22         | 106         | 46          | 3.2. Liabilities                      |  |
| 3.2.1. Трговински кредити                 | 82          | 106         | 68          | 22          | -47         | 210         | 4           | 237         | 76          | 14          | 0           | 124         | 153         | 3.2.1. Commercial loans               |  |
| 3.2.2. Финансијски кредити                | 197         | 1           | -163        | 99          | 7           | 118         | 115         | -43         | 155         | 75          | -12         | -80         | -90         | 3.2.2. Financial loans                |  |
| 3.2.3. Готов новац и депозити             | -47         | 65          | 7           | -54         | -7          | 7           | 27          | -24         | 14          | 15          | -10         | 62          | -17         | 3.2.3. Cash and deposits              |  |
| 3.2.4. Остала пасива                      | 0           | 0           | 0           | 0           | 0           | 0           | 0           | 0           | 0           | 0           | 0           | 0           | 0           | 3.2.4. Other liabilities              |  |
| 3.2.5. Алокација СГВ                      | 0           | 0           | 0           | 0           | 0           | 0           | 0           | 0           | 0           | 0           | 0           | 0           | 0           | 3.2.5. SDR allocation                 |  |
| 4. Средства резерви код НБС (повећање - ) | -113        | 21          | 59          | -296        | 49          | -831        | 1           | 43          | -567        | 450         | 374         | 92          | 725         | 4. Reserves with the NBS (increase -) |  |
| <b>IV. ГРЕШКЕ И ПРОПУСТИ, нето</b>        | <b>49</b>   | <b>-55</b>  | <b>51</b>   | <b>71</b>   | <b>30</b>   | <b>49</b>   | <b>37</b>   | <b>-28</b>  | <b>-6</b>   | <b>37</b>   | <b>89</b>   | <b>47</b>   | <b>-15</b>  | <b>IV. ERRORS AND OMISSIONS, net</b>  |  |
| <b>V. УКУПАН БИЛАНС</b>                   | <b>113</b>  | <b>-21</b>  | <b>-59</b>  | <b>296</b>  | <b>-49</b>  | <b>831</b>  | <b>-1</b>   | <b>-43</b>  | <b>567</b>  | <b>-450</b> | <b>-374</b> | <b>-92</b>  | <b>-725</b> | <b>V. OVERALL BALANCE</b>             |  |

Извор: Народна банка Србије. / Source: National Bank of Serbia.

<sup>1)</sup> Подаци платног биланса подложни су корекцијама према званичним изворима. / Data on balance of payments are subject to corrections according to official sources.

## МЕТОДОЛОШКА ОБЈАШЊЕЊА / METHODOLOGICAL EXPLANATIONS

### БРУТО ДОМАЋИ ПРОИЗВОД

**Бруто домаћи производ (БДП)** према производном приступу представља суму бруто додатих вредности (БДВ) свих области економије, умањену за услуге финансијског посредовања индиректно мерене (FISIM) и увећану за нето порезе на производе. Обрачун БДВ изведен је за ниво области и сектора Класификације делатности (2010).

Метода обрачуна у сталним ценама са фиксном базом заснива се на избору базе године, чије релативне цене представљају пондере за агрегирање мера физичког обима елемената БДП у свим годинама. Код обрачуна у ценама претходне године за сваку годину као база узима се њена претходна година. Тиме се у обзир узимају све структурне промене у релативним ценама до којих је дошло између две узастопне године у једној економији. Пондери су одређени учешћем БДВ сваке области Класификације делатности у БДП.

Серије вредности обрачунатих у ценама претходне године не могу се користити за израчунавање стопа реалног раста, јер године нису упоредиве (свака година вреднована је ценама претходне године). Да би се добила серија упоредивих података, примењује се метода уланчавања, којом се индикатори у форми индекса повезују и свде на референтну годину. Избор референтне године не утиче на промене стопа раста, јер оне остају увек исте, без обзира на то која година је изабрана за референтну.

Квартални обрачуни у текућим и сталним ценама изведени су дезагрегацијом расположивих годишњих података на кварталне и екстраполацијом кварталних вредности текуће године, коришћењем одговарајућих индикатора. За усаглашавање кварталних и годишњих обрачуна, према препоруци Евростата, користи се програм ECOTRIM, верзија 1.01.

Десезонирање је процес декомпозиције временских серија, којим се отклања утицај сезонских флукуација на њихово кретање. Према препоруци Евростата, у националним рачунима користи се програм DEMETRA, процедура TRAMO/SEATS, директна метода.

Обрачуни за прва три квартала референтне године подложни су ревизијама до момента објављивања четвртог квартала. Резултати обрачуна кварталног бруто домаћег производа публикују се најкасније 90 дана по истеку референтног квартала.

Методолошке основе свих обрачуна усклађене су са прописаним стандардима датим у приручницима Међународног монетарног фонда и Евростата, односно са принципима Система националних рачуна (SNA 1993) и Европског система рачуна (ESA 1995).

### GROSS DOMESTIC PRODUCT

**Gross domestic product (GDP)** measured from production side is the total of gross value added (GVA) of all economic activities minus financial intermediation services indirectly measured (FISIM) plus net taxes on products. The GVA calculation is carried out for the level of divisions and sections of the Classification of Activities (2010).

The fixed based method of constant price estimation is based on the choice of one year, which relative prices represent weights for the aggregation of the physical volume measures of GDP elements in all years. The calculation of GDP at previous year prices means that previous year is taken as a base year. In that way, the structural changes in relative prices that occurred between two consecutive years in an economy are taken into account. The weights are defined as the share of GVA of each division of the Classification of Activities in GDP.

Time series calculated at previous year prices could not be used for real growth rate calculations since data are not comparable (each year is valued at previous year prices). To obtain comparable time series, applied is method of chain-linking, where indicators in the form of indices are chain-linked and settled to the selected reference year. The choice of the reference year does not affect the growth rate changes, as they always remain the same, regardless of which year is chosen as reference.

Quarterly calculations at current and constant prices were performed as disaggregation of available annual to quarterly data and extrapolation of the current year quarterly values, using appropriate indicators. According to the Eurostat recommendations, for reconciliation of quarterly and annual calculations software ECOTRIM, version 1.01 is used.

Seasonal adjustment is a process of time series decomposition, which removes seasonal effects on time series behavior. According to the Eurostat recommendations, in the national accounts software DEMETRA, procedure TRAMO/SEATS, direct method are used.

Data for the first three quarters of the current year may be revised until the data for the fourth quarter are published. The data on the calculation of the quarterly gross domestic product are published within 90 days after the end of the referential quarter.

Methodological backgrounds of all calculations are harmonised according to the internationally accepted standards, presented in the IMF and EUROSTAT manuals and in the System of National Accounts 1993 (SNA93) and the European System of Accounts 1995 (ESA95).

## ЦЕНЕ

Цене најважнијих производа и услуга прикупљају се у месечној периодици, по видовима промета, од изабраних производних и прометних организација и пољопривредних газдинстава. На основу прикупљених података и одговарајућих пондера израчунавају се просечне цене и индекси цена за Републику Србију.

### 1. Просечне цене

**Цене произвођача производа пољопривреде и рибарства** обухватају откупне и продајне цене.

Откупне цене су цене по којима овлашћена привредна друштва и друге организације откупљују пољопривредне производе од индивидуалних пољопривредних произвођача и оне не садрже стимулативне премије.

Продајне цене су цене по којима привредна друштва и друге организације у области пољопривреде на домаћем тржишту продају производе из сопствене производње – франко утоварено у месту продавца.

Цене произвођача производа пољопривреде и рибарства обрачунавају се за око 120 производа, на основу података о продаји пољопривредних производа од стране привредних друштава и других организација, као и података о откупу пољопривредних производа од индивидуалних пољопривредних произвођача. Кад је реч о откупним и продајним ценама, подаци се прате од 1956. године, односно од 1959. године.

Месечне просечне цене (тј. откупне и продајне цене заједно) рачунају се на основу извештаја о целокупном откупу и целокупној продаји на велико из сопствене производње.

**Цене произвођача индустријских производа** представљају стварни износ новца који произвођач добија од купца, за јединицу мере тачно одређеног квалитета (типа) производа, реализованог на домаћем или иностраном тржишту.

Ове цене прикупљају се месечним извештајима које непосредно достављају изабрана привредна друштва за близу 1500 индустријских производа. Избор привредних друштава врши се на основу података о њиховом учешћу у укупној вредности индустријске производње.

## PRICES

Price statistics collects on a monthly basis the prices of the most important products and services by turnover aspects, from the selected producers and trade organizations and agricultural holdings. On the basis of collected data and respective weights, the average prices and price indices for the Republic of Serbia are calculated.

### 1. Average prices

**Producer prices of agricultural and fishing products** comprise purchase and sale prices.

Purchase prices are prices according to which authorized commercial enterprises and other organizations buy agricultural products from private holdings and they do not contain incentive premiums.

Purchase prices are the prices that agricultural enterprises and organizations apply in selling the products of own production range in domestic market, based f.o.b. seller.

The producer prices of agricultural and fishing products are calculated for around 120 products on the basis of the data on agricultural products' sales by agricultural commercial enterprises and other organizations and the data on agricultural products' purchase from private holdings. The data on purchase prices have been monitored since 1956 and the data on selling prices since 1959.

Average monthly purchase and selling prices are calculated on the basis of reports on total purchase and total wholesale trade out of own production range.

**Producer prices of manufactured goods** present the actual amount of money that a producer receive from a buyer for the unit of measure of exactly determined quality (type) of a product, carried out on a domestic or on a foreign market.

These prices are collected by monthly surveys submitted directly by selected commercial enterprises for around 1500 manufactured items. The selection of commercial enterprises is made on the basis of data on their share in the total value of industrial production.

Производи за праћење цена бирају се из сваке индустријске области, са највећом реализацијом на домаћем и иностраном тржишту, чије цене могу репрезентовати опште кретање цена у индустрији по областима и по намени производа.

**Малопродајне цене** јесу цене по којима се продаје роба, односно врше услуге, крајњем потрошачу. Садрже порез на промет за производе који подлежу опорезивању. Снимају се од 1952. године.

**Податке о малопродајним ценама** прикупљају статистичари у изабраним градовима који представљају веће тржишне центре у Републици Србији, а прикупљање података о ценама се врши на изабраним местима (трговинска радња, пијаца, занатска радња итд).

Подаци о малопродајним ценама пољопривредних производа прикупљају се у трговинској мрежи и на пијаци два пута месечно, а цене индустријских производа и услуга једном месечно. За пољопривредне производе прикупљају се најчешће, најниже и највише цене, а за индустријске производе продајне цене за онај квалитет производа који се највише продаје.

Месечне просечне цене у Републици Србији представљају пондерисану геометријску средину просечних месечних градских цена, где су пондерациони коефицијенти структура количина продатих производа у градовима.

Годишње просечне малопродајне цене за индустријске производе и за услуге представљају непондерисани просек цена за 12 месеци, док се за пољопривредне производе ове цене добијају пондерисањем месечних просечних цена подацима о промету на мало по месецима.

**Цене угоститељских услуга** су цене по којима потрошачи плаћају одређене количине јела и пића за време ручка, а цена преноћишта је цена коју гост плаћа за једно ноћење. Снимање цена угоститељских услуга спроводи се од 1956. године.

Цене угоститељских услуга статистичари прикупљају једном месечно у градовима који представљају веће тржишне и туристичке центре у Републици Србији. Цене се прикупљају у око 85 изабраних угоститељских објеката са највећим прометом.

Products for monitoring of prices are selected from each industrial area, with the highest sale in the domestic and foreign market, whose prices may represent the general trend of prices in the industry by sectors and by products destination.

**Retail prices** are the prices at which goods are sold or services performed, the final consumer. They include turnover tax for the products that are subject to taxation. They have been surveyed since 1952.

**Data on retail prices** are collected by statisticians in selected towns, which present bigger market centers in the Republic of Serbia, and the data collection is carried out on the selected spots (trade shops, markets, craft shops, etc.)

The data on retail prices of agricultural products are collected in trade networks and at markets twice a month and the prices of manufactured goods and services once a month. Generally, for agricultural products the highest and the lowest prices are collected and for manufactured goods we record the selling prices for the most demanded product quality.

Average monthly prices in the Republic of Serbia present the arithmetic weighted mean, and for the needs of Consumer Prices Index weighted geometric mean of average monthly prices in towns, while the weights coefficients stand for the structure of the sold products volumes in respective towns.

Average annual retail prices for manufactured goods and services present non-weighted prices average for 12 months and as agricultural products are concerned, these prices are obtained by weighting average monthly prices with the data on retail turnover by months.

**Prices of catering services** are the consumer prices applied for certain meals, i.e. food and beverages and the price of overnight stay is the price paid by a guest for one overnight stay. These prices have been surveyed since 1956.

Statisticians collect the prices of catering services once a month in towns that are big market and tourist centers of the Republic of Serbia. The survey of prices are collected in some 85 selected catering facilities with the biggest turnover.

## 2. Индекси цена

На основу просечних цена израчунавају се месечни, кумулативни и годишњи индекси:

- Цена произвођача производа пољопривреде и рибарства (цена за производе приватних газдинстава и цена за производе из производње предузећа), по листи која садржи око 80 производа из ратарства, воћарства, сточарства, домаће прераде и рибарства.
- Цена произвођача индустријских производа, по листи која обухвата око 1500 производа из 29 области индустријске производње.
- Цена угоститељских услуга, по листи која садржи око 57 врста угоститељских услуга подељених у 4 групе: храна, алкохолна пића, безалкохолна пића и преноћишта.
- Индекс потрошачких цена представља меру просечне промене малопродајних цена фиксне корпе производа и услуга које купују домаћинства у циљу задовољења својих потреба. Листа садржи 620 производа подељених у 12 дивизија на основу COICOP-а.

Рачунање свих врста индекса цена заснива се на:

а) директном упоређивању цена производа чије су цене упоредиве са базним ценама;

б) индивидуалним ланчаним индексима који се надовезују на базне индексе претходног месеца, када базна цена није упоредива са текућом ценом;

в) пондерационим факторима који представљају структуре вредности продатих (реализованих) а за потрошачке цене купљених производа и услуга у 2010. години у појединим фазама промета;

г) репрезентативним листама производа и услуга за поједине врсте цена са одређеним груписањем;

д) радним формулама

1) за упоредиве цене: 2) за неупоредиве цене:

$$I = \frac{\sum \frac{P_n}{P_o} \cdot W_o}{\sum W_o}$$

$$I = \frac{\sum i_{n-1} \frac{P_n}{P_{n-1}} \cdot W_o}{\sum W_o}$$

## 2. Price indices

According to average prices, monthly, quarterly, cumulative and annual indices are calculated:

- Indices of producer prices of agricultural and fishing products (purchase prices for the products of private holdings and selling prices for products of enterprises' production), regarding the list of around 80 products of crop farming, fruit growing, livestock breeding, home processing and fishing.
- Indices of producer prices of manufactured goods according to the list that contains around 1500 products of 29 divisions of industrial production.
- Indices of prices of catering services according to the list containing about 57 kinds of catering services, divided into 4 groups: food, alcoholic drinks, non-alcoholic drinks and overnight stays.
- Consumer price index presents the measure of the average prices' modification of products' and services' fixed basket purchased by households with the aim to satisfy their needs. The list contains 620 products, divided in 12 divisions, according to the COICOP classification.

The calculation of all types of price indices and consumer price index is based on:

a) Direct comparisons of products' prices which are comparable with base prices;

b) Individual chain indices that follow the base indices of the previous month, when base price is not comparable to current price;

c) Weighted factors that present the value structures of sold (realized and for consumer prices - of purchased) products and services in 2010, in some certain turnover phases;

d) representative lists of products and services for some type of prices with certain grouping

e) Working formulas

1) for comparable prices; 2) for non-comparable prices:

$$I = \frac{\sum \frac{P_n}{P_o} \cdot W_o}{\sum W_o}$$

$$I = \frac{\sum i_{n-1} \frac{P_n}{P_{n-1}} \cdot W_o}{\sum W_o}$$

где је: цена у текућем месецу  $P_n$ ; у претходном месецу  $P_{n-1}$ , у базном периоду  $P_0$ ; индивидуални базни индекс у претходном месецу  $I_{n-1}$  и вредност продатих производа у базном периоду  $W_0$ .

Све врсте индекса цена прерачунавају се, по правилу, почетком сваке године на претходну годину као базу.

Без обзира на базу исказивања, за израчунавање индекса цена служе пондери који представљају структуру вредности продатих (реализованих) производа и услуга у току једне године у свакој фази промета, а за потрошачке цене структуру вредности личне потрошње домаћинства. Сваке године се речунају нови пондери.

Методолошки материјали: Упутство за снимање цена, свеска бр. 306, и Методи и техника израчунавања индекса цена, свеска бр. 122, из едиције „Методолошки материјали“ Савезног завода за статистику; Индекси цена на мало, свеска бр. 13, из едиције „Методологије и стандарди“ Републичког завода за статистику.

## ЗАПОСЛЕНОСТ И ЗАРАДЕ

### Запосленост

#### Извори података

Подаци о годишњем просеку запослених израчунати су на основу два стања (31. марта и 30. септембра), а добијени су редовним Полугодишњим истраживањем о запосленим и зарадама запослених и путем Анкете за допуну полугодишњег истраживања.

Подаци о приватним предузетницима (лицима која самостално обављају делатност-професију) и запосленим код њих прикупљени су редовним полугодишњим истраживањем добијеним од Републичког фонда за здравствено осигурање.

Подаци о месечном броју запослених добијени су на основу редовног месечног истраживања о запосленим и зарадама запослених (РАД-1), које се врши на бази узорка.

where the price in the current month is  $P_n$ , in the previous month -  $P_{n-1}$ , in the base period -  $P_0$ , individual base index in the previous month  $I_{n-1}$  and the value of sold products in the base period is  $W_0$ .

All types of price indices are calculated, as a rule, at the beginning of each year relative to the previous year as a base year.

Disregarding the base of presentation, in order to calculate price indices we use weights that present the value structure of the sold products and services (turnover) in one year, in each commercial phase and for consumer prices the value structure of households' personal consumption. New weights are calculated every year.

Methodological papers: The Instructions for price recording, volume 306 and the Methods and technique of price indices calculation, volume 122, of the edition "Methodological Papers" by the Federal Statistical Office, Retail price indices, volume no. 13, "Methodologies and standards" by the Statistical Office of the Republic of Serbia.

## EMPLOYEES AND SALARIES (WAGES)

### Employment

#### Data sources

The data on annual average of employees are calculated on the basis of two reports (31 March and 30 September) and they are obtained by the regular Semiannual survey on employees and their salaries and wages and by the Survey for the Semiannual Survey supplement.

The data on private entrepreneurs (persons performing their activities-occupation independently) and their employees are collected by the Semiannual Survey by the Republic Fund of Health Insurance of Employees.

The data on monthly number of employees are obtained by regular monthly survey of employees and their salaries and wages (RAD-1), carried out on the basis of sample.

## Обухватност

Полугодишњим истраживањем о запосленим и зарадама запослених (РАД-1) обухваћена су правна лица у свим облицима својине.

Анкетом за допуну полугодишњег истраживања РАД-1 обухваћена су мала предузећа (до 50 запослених), а која нису обухваћена редовним полугодишњим истраживањем.

Овим истраживањем се не обухватају запослени у Министарству одбране, Министарству унутрашњих послова као и запослени у представништвима наше земље у иностранству.

Полугодишњим истраживањем о приватним предузетницима (лицима која самостално обављају делатност – професију) и запосленим код њих обухваћена су запослена лица из матичних евиденција Републичког фонда за здравствено осигурање.

Подаци о незапосленим лицима обухватају сва лица која су у Националној служби за запошљавање регистрована као незапослена.

## Дефиниције

Под појмом „запослени“ подразумевају се сва лица која имају заснован радни однос са послодавцем. Не сматрају се запосленим лица која раде на основу уговора о делу или уговора о обављању привремених и повремених послова.

## Незапослена лица

Подаци о броју незапослених лица преузети су од Националне службе за запошљавање и обухватају само лица која су регистрована код ове службе.

У групи „лица која траже запослење“ обухваћена су лица сходно члану 3. Закона о запошљавању и осигурању за случај незапослености, став први: „Лице које тражи запослење, у смислу овог закона, јесте незапослени, запослени који тражи промену запослења и друго лице које тражи запослење“.

У групи „незапослена лица“ обухваћена су лица сходно члану 2. Закона о запошљавању и осигурању за случај незапослености, став први: „Незапослени, у смислу овог закона, јесте лице од 15 година живота до испуњавања услова за пензију, односно до 65 година живота способно и одмах спремно да ради, које није засновало радни однос или на други начин остварило право на рад, а које се води на евиденцији незапослених и активно тражи запослење“.

У групи „први пут траже запослење“ обухваћена су лица која нису била у радном односу пре пријављивања Националној служби за запошљавање.

## Coverage

The Semiannual Survey on employees and their salaries (wages) (RAD-1) includes all legal entities, in all types of ownership.

By the Survey for the supplement of the Semiannual Survey RAD-1, small enterprises with up to 50 employees are included, which are not included by the regular Semiannual Survey.

This Survey does not include employees in the Ministry of Defense, Ministry of Interior as well as employees in our branch offices abroad.

The Semiannual survey on private entrepreneurs (persons that independently perform activity-occupation) and their employees (RAD-15) covers employees from registry records of the Republic Fund of Health Insurance.

The data on unemployed include all persons that are registered as unemployed with the National Employment Service.

## Definitions

The term “employed” includes all persons that contracted employment with employer. The persons that work pursuant to a job contract or a contract on casual engagement are not considered employed.

## Unemployed persons

The data on the number of unemployed are taken over from the National Employment Service and include only the unemployed persons registered with this Service.

The group “seeking employment” pursuant to Paragraph 1, Article 3, the Act on employment and insurance in cases of unemployment, item first: “ the unemployed (jobless) person, the employed seeking new job or other person seeking employment”.

The group “unemployed (jobless) person” comprises, pursuant to Article 2, on the Act on employment and insurance in cases of unemployment, item first: The unemployed, in the sense of this law, is a person aged from 15 to 65, until the fulfillment of conditions for pension, that is able to work and ready to start working at once, that has not contracted employment or otherwise practiced the right to work and that is duly registered as unemployed and takes active steps to find job.

In the group “first-time seeking employment” we comprised the persons that have never been employed before having registered with the National Employment Service.



У групи „без квалификације“ обухваћени су приучени и неквалификовани радници и радници са нижим стручним образовањем.

У групи „прима новчану накнаду“ приказана су само она лица којима се на основу решења Републичког завода за тржиште рада и према важећим законским прописима исплаћује новчана накнада као незапосленим лицима.

У групи „брисани из евиденције Републичког завода за тржиште рада“ приказана су лица која су брисана из евиденције незапослених лица због тога што се у одређеном року нису јавила одговарајућој служби и др.

## Зараде

### Извори података

Подаци о просечним зарадама добијени су на основу Месечног статистичког истраживања о запосленима и о зарадама запослених (РАД-1) и на основу података Министарства финансија (Пореске управе).

### Обухватност

Истраживањем (РАД-1) обухваћена су правна лица, као и њихове јединице у саставу, по организационо-територијалном принципу, док су подаци о зарадама запослених код предузетника преузети из евиденција Пореске управе.

Овим истраживањем не обухватају се запослени у Министарству одбране, Министарству унутрашњих послова, као ни запослени у представништвима наше земље у иностранству.

### Дефиниције

*Зараду*, у смислу члана 105. Закона о раду, чини зарада која садржи порез и доприносе који се плаћају из зараде коју је запослени остварио за обављени рад и за време проведено на раду, затим увећана зарада, накнада зараде и друга примања (осим: накнаде трошкова за долазак на рад и одлазак са рада, за време проведено на службеном путу у земљи и у иностранству, отпремнине при одласку у пензију, солидарне помоћи, јубиларне награде, накнаде трошкова погребних услуга и накнаде штете због повреде на раду или професионалног обољења).

Зараду без пореза и доприноса (нето) чини зарада (брото) умањена за порезе и доприносе.

*Индекс реалне просечне зараде* представља однос између индекса номиналне просечне зараде и индекса потрошачких цена.

The group “non-qualified” comprises ad hoc trained and non-qualified workers and those with low educational and professional attainment.

The group “receive compensation (in cash)” includes only the persons that according to law and pursuant to the resolution by the National Employment Service are entitled to compensations as unemployed.

In the group “erased from the records of the National Employment Service” we included only the persons removed from the records of unemployed for the reasons of disobeying respective registration procedures.

## Salaries (wages)

### Data sources

Data on average salaries (wages) are obtained from Monthly statistical survey on employees and their salaries and wages (RAD-1), also including the data of the Ministry of Finance (Tax Administration).

### Coverage

The survey RAD-1 includes all legal entities, as well as all their incorporating units of all sorts of ownership, by organizational – territorial principle, while data on salaries (wages) of entrepreneurs' employees are taken from the records of Tax Administration.

This Survey does not include employees in the Ministry of Defense, Ministry of Interior as well as employees in our branch offices abroad.

### Definitions

*Earning*, in the sense of the Art. 105 of the Labor Act consists of earning that contains taxes and contributions paid out from earning that an employee has realized for work performed and for time spent at work, then increased earning, compensation of the earning and other receipts (except: compensation of costs for arrival and departure from work, for time spent on a business trip in the country and abroad, severance pay while going into retirement, compensation of burial services costs and compensation for damage due to injury at work or a professional disease).

Net salaries and wages are tax and contributions deducted (gross) salaries and wages.

*Index of real average salaries and wages* is the ratio between nominal average salaries and wages and consumer price index.

## СТАНОВНИШТВО

### Извори података

Подаци о рођенима и умрлима, као и закљученим браковима, прикупљају се од матичара, а подаци о разведеним браковима – од судова надлежних за развод брака.

### Обухватност и дефиниције

Подаци о природном кретању становништва обухватају број рођених, умрлих и венчаних који је регистрован у матичној служби, док се податак о броју разведених бракова прикупља од стране надлежних судова.

За 2010. и 2011. годину приказани су први подаци, односно подаци по месту регистрације, и то по месецима.

Стопе наталитета, морталитета и природног прираштаја за 2010. и 2011. годину израчунате су на бази процене становништва за 2010. и 2011. годину.

### Методолошки материјал

Детаљнија објашњења о методологији примењеној у виталној статистици налазе се у „Упутству за попуњавање и достављање статистичких листића о рођењима, умирањима и о закљученим браковима“, као и у „Упутству за судије“.

## ИНДУСТРИЈА

### Извори података

Подаци се прикупљају путем месечног извештаја индустрије.

### Обухватност

Извештајем индустрије обухваћена су привредна друштва која су према Класификацији делатности разврстана у област индустрије, као и јединице које се баве индустријском производњом а налазе се у саставу неиндустријских привредних друштава. Подацима није обухваћена војна производња.

По Класификацији делатности која се примењује од 1. јануара 2011. године, делатност индустрије чине сектори: В – Рударство, С – Прерађивачка индустрија, и D – Снабдевање електричном енергијом, гасом, паром и климатизација.

## POPULATION

### Data sources

Data on births, deaths and marriages are collected from registrars, and data on divorces from the courts of respective jurisdiction.

### Coverage and definitions

Data on population changes include the number of births, deaths and marriages registered by registrars, while the number of divorces is collected by the courts of respective jurisdiction.

For 2010 and 2011 preliminary data are presented, or data according to the place of registration by months.

Birth rates, mortality rates and natural increase rates for the year 2010 and 2011 are calculated on the basis of population estimation for 2010 and 2011.

### Methodological material

More detailed explanations on methodology applied in vital statistics can be found in the “Instructions for the filling and submitting of statistical questionnaires on births, deaths and marriages” as well as in the “Instructions for judges”.

## INDUSTRY

### Data sources

The data are collected by monthly industry reports.

### Coverage

The industry survey includes commercial enterprises that according to the Classification of activities are classified into industry branch, as well as units dealing with industrial production and are integrated in non-industrial commercial enterprises. The military production is not covered by the survey.

In the Classification of activities applied since 1 January 2001, industry activities include the sections: C – Mining and quarrying, D – Manufacturing and E – Electricity, gas, steam supply and air conditioning.

Од јануара 2011. године индустријска производња се прати на основу номенклатуре индустријских производа која је усклађена са Класификацијом делатности (2010), новог пондерационог система и повећаног обухвата економских субјеката.

### Номенклатура

Производња се исказује према Номенклатури индустријских производа, коју чине индустријски производи и услуге разврстане по делатностима у којима су произведени.

### Индекси

Основ за израчунавање индекса представљају номенклатура и пондерациони систем. Индекси физичког обима производње и залиха рачунају се на основу Класификације делатности и Номенклатуре производа. Залихе готових производа односе се на залихе крајем месеца. Пондери су добијени из статистичке документације (Национални рачуни и Годишњи извештај индустрије).

Под готовом производњом подразумева се произведена количина сваког производа или групе производа које је техничка контрола примила као исправне, без обзира да ли се тај производ у целини или делимично даље прерађује у привредном друштву у коме је произведен или се у целини као роба испоручује изван предузећа. Сезонске варијације индустријске производње нису елиминисане при израчунавању индекса.

## ГРАЂЕВИНАРСТВО

### Годишње и тромесечно истраживање

#### Извор података и обухват

Приказани подаци прикупљају се тромесечним извештајем грађевинарства којим су обухваћена правна и физичка лица која обављају грађевинске радове. Тромесечним извештајем грађевинарства не обухватају се сва правна и физичка лица.

#### Дефиниције

Вредност грађевинских радова обухвата сав уграђени грађевински материјал и утрошени рад. У вредност нису укључени трошкови набавке земљишта, пројектовања, надзора и ПДВ-а. Подаци о вредности изведених радова односе се на радове изведене у извештајном периоду на завршеним и незавршеним грађевинама.

Since January 2011, industrial production has been monitored according to the nomenclature of industrial products which is harmonized with the Classification of Activities (2010), new weights system and the increased coverage of economic subjects.

### Nomenclature

Production is shown according to the Nomenclature of industrial products, which includes industrial products and services classified by activities where they are produced.

### Indices

The basis for the calculation of indices is nomenclature and weights system. The physical volume indices of production and stocks are calculated on the basis of Classification of activities and Nomenclature of products. Stocks of manufactured goods relate to stocks at the end of the respective month. Weights are obtained from statistical documentation (National Accounts and Annual industry survey).

Under the term final produce we anticipate the produced quantity of each product or group of products that are approved by technical control, disregarding if that produce wholly or partly is further processed in the commercial enterprise where it was produced or it is wholly further delivered. Seasonal adjustments of industrial production are not eliminated in calculating indices.

## CONSTRUCTION

### Annual and quarterly survey

#### Data sources and coverage

The presented data are collected by the way of quarterly surveys of construction industry and they cover legal and physical persons engaged in construction. Quarterly construction survey does not include all legal and physical persons.

#### Definitions

The value of construction work includes the value of material and labor costs. It excludes: the land costs, project design and implementation costs and VAT. The data on value of construction works executed cover the works during the reference period on finished or non-finished constructions.

Индекси вредности у сталним ценама добијени су дељењем индекса у текућим ценама одговарајућим индексима цена произвођача елемената и материјала за уграђивање у грађевинарству.

Бројем радника обухватају се и приказују сви радници који су радили на градилиштима, без обзира на квалификацију, врсту радног односа (уговор о раду, уговор о делу, изнајмљени радници итд.) и дужину рада на градилиштима.

Часови рада обухватају стварно одрађене часове радника ангажованих на градилиштима у редовном радном времену, као и у прековременим сатима итд.

Табеле у којима је приказана грађевинска делатност на територији Републике Србије представљају грађевинску делатност извођача који су изводили радове у Републици Србији. Табеле у којима је приказана грађевинска делатност извођача из Републике Србије приказују укупну грађевинску делатност извођача са седиштем у Републици Србији, било да су грађевинске радове изводили у земљи или у иностранству.

## **Месечно истраживање о грађевинским дозволама**

### **Извор података и обухват**

Предмет истраживања јесу грађевинске дозволе које су издате за изградњу грађевинског објекта у извештајном периоду за грађевине које ће бити грађене у Републици Србији.

Обухватају се и решења којима се одобрава извођење радова на инвестиционом одржавању објекта и уклањању препрека за особе са инвалидитетом, адаптација, санација и промена намене објекта, за које се не издаје грађевинска дозвола (Закон о планирању и изградњи, чл. 145).

Извештајне јединице јесу министарство надлежно за послове грађевинарства у Републици Србији, надлежни органи аутономне покрајине, града и општине, који издају одобрења за изградњу и пријаве почетка радова (Закон о планирању и изградњи, „Службени гласник РС“, бр. 72/2009, чл. 133).

Indices in fixed, constant prices are obtained by dividing indices in current prices by respective indices of producers' prices of elements and material applied in construction.

The number of workers anticipates all workers at construction sites, disregarding their qualifications, type of employment (employment contract, purchase order, hired workers, etc.) and the time spent working at construction sites.

Work hours are the actual hours that the workers engaged at construction sites spent doing work in regular working time, overtime, etc.

The tables presenting the construction activities on the territory of the Republic of Serbia comprise the construction activities of contractors in the Republic of Serbia. The tables of construction activities of contractors from the Republic of Serbia show the overall construction activity of contractors with their head office in the Republic of Serbia, disregarding if the construction activities are performed domestically or abroad.

## **Monthly survey of construction licensing (building permits)**

### **Data sources and coverage**

The subject of the survey are building permits issued for construction of a construction facility in the reference period in the Republic of Serbia, which are subject to obtaining building permits.

Covered here are also decisions by which construction works performance is approved on investment maintenance of a facility and elimination of obstacles for disabled persons, adaptations and repair works, change of a facility's purpose, for which a construction license is issued (Act on construction planning and execution, article 145).

The reporting units are the Serbian Ministry in charge of construction industry, the respective authorities of the autonomous province, cities/towns and municipalities that are in charge of construction licensing and applications (Act on construction planning and execution, Official Journal RS, number 72/2009, article 133).

Обухватају се дозволе за све врсте грађевина описаних у Класификацији врста грађевина, тј. зграде и остале грађевине, и приказују се по територијама на којима се изводе планирани радови у земљи. Подаци о издатим грађевинским дозволама показују будуће кретање грађевинске делатности и омогућавају сагле-давање структуре инвестиција како на државном нивоу, тако и на нивоу локалне самоуправе.

### Дефиниције

Грађевинска дозвола обично се дефинише као одобрење издато на захтев којим се углавном одобрава почетак радова на грађевинском пројекту према плану.

Детаљна методолошка објашњења овог истраживања налазе се у едицији Методологије и стандарди, „Месечна истраживања о грађевинским дозволама“, свеска бр. 22, и „Класификација врста грађевина“, свеска бр. 15.

## СПОЉНА ТРГОВИНА

### Извори и методи прикупљања података

Извор података за статистику спољне трговине је Јединствена царинска исправа о извозу и увозу робе. Царинарнице све исправе достављају Републичкој управи царина. Републички завод за статистику преузима Јединствене царинске исправе, припремљене за аутоматску обраду података, од Републичке управе царина и даље их статистички контролише и обрађује.

### Обухват

Статистика спољне трговине прикупља, обрађује и публикује податке по општем систему трговине.

По наведеном систему, укључују се све робе које се додају залихама материјалног богатства Републике Србије при улазу у њену економску територију (увоз) или се од њих одузимају при изласку из ње (извоз). У резултате статистике спољне трговине не укључује се само роба која се налази у транзиту или се привремено увози за потребе сајмова, изложби, пробни узорци и сл.

Included are licenses for all construction works as defined in the Classification of construction types, i.e. buildings and other constructions and they are presented by territory where planned works are conducted. Data on construction licenses issued show the future trends of construction activity and provide for possible scoping of investment structure, both on national/republic and local government level.

### Definitions

Construction license is an approval normally granted upon application for the project activities start according to the anticipated plan.

More detailed methodological explanations on this survey can be found in the edition Methodologies and standards, monthly survey of construction licensing/permits, volume 22 and Classification of construction types, volume 15.

## EXTERNAL TRADE

### Sources and methods of data collecting

The source for external trade statistics is the Unified customs document on the imports and exports of goods. Customs offices submit all documents to the Republic Customs Administration. The Statistical Office of Serbia takes over the Unified customs documents, prepared for automatic data processing, from the Republic Customs Administration and it engages in their further statistical control and processing.

### Coverage

External trade statistics is envisaged to collect, process and publish data pursuant to the general trade system.

The general trade system anticipates all goods that are added to the inventory of the material wealth of the Republic of Serbia when entering its economic territory (imports) and goods that are deducted when exiting from it (export). However, external trade statistics do not include goods in transit or temporarily imported for trade fairs and exhibitions, test samples, etc.

Основна разлика између општег и специјалног система, по коме смо пратили робну размену до 2009.године је у томе, да се по општем систему трговине укључује и роба која се директно из иностранства допрема у царинско складиште, или отпрема из њега. Док се код специјалног система роба из царинског складишта укључивала само у случају продаје или дораде на домаћем тржишту.

### Дефиниције

**Вредност робе** у спољној трговини исказана је на основу цена које су постигла предузећа приликом склапања уговора. Све вредности су обрачунате на бази паритета франко граница Србије: FOB цена за извоз, ЦИФ цена за увоз (фактурна вредност робе увећана за трошкове транспорта, осигурања и сл. до границе Србије). Код извоза, ако је уговорена испорука робе у иностранству, фактурна вредност робе се умањује за трошкове превоза, осигурања и слања робе од границе Србије до места испоруке у иностранству. Ако је уговорена испорука робе у Србији, фактурна вредност се увећава за трошкове превоза, осигурања и слања робе од места испоруке до границе Србије.

Код поновног извоза производа добијених при активном оплемењивању, статистичку вредност чини укупна вредност робе увезене ради оплемењивања, услуга и домаће робе која је коришћена у производном процесу, као и други трошкови настали на царинском подручју Србије. Статистичка вредност робе која се увози јесте вредност која представља царинску основицу. Ако се роба после пасивног оплемењивања поново увози, статистичку вредност чине укупна вредност привремено извезене робе, услуга, уграђеног страног материјала, као и вредност других трошкова који су настали у вези са робом у иностранству. Подаци о вредности обрачунати су према званичном курсу динара, утврђеног последњег радног дана у недељи која претходи недељи у којој се утврђује износ царине и других увозних дажбина. По овим курсевима који се примењују за утврђивање царинске основице такође је извршен обрачун трошкова транспорта, осигурања и претовара и сл., који се плаћају у страног валути.

The main difference between the general and the special trade system, which we applied in external trade surveys before 2009, lies in the fact that the general trade system includes goods that are forwarded directly from abroad to the customs warehouse or delivered there from; the special trade system anticipated goods from customs warehouse only in cases of sales or finishing in the domestic market.

### Definitions

**The value of goods** in external trade is shown on the basis of prices contracted. The values were calculated on the basis free Serbia border: FOB in exports, CIF in imports (the invoiced value of goods plus transport, insurance costs, etc. to the border of Serbia). When in exports the delivery of goods is agreed abroad, the invoiced value is subtracted for the costs of goods transport, insurance and forwarding from the border of Serbia to the place of delivery abroad. If the delivery of goods is in Serbia, the invoiced value is increased for the costs of goods transport, insurance and forwarding from the place of delivery to the Serbian border.

Regarding the repeated exports of products obtained in active refining, the statistical value consists of the total value of imported goods for refining, services and domestic goods used in reproduction, as well as the other costs incurred in the customs area of the Republic of Serbia. The statistical value of imported goods presents the tariff base. In re-imports after passive refining the statistical value includes the total value of temporary exported goods, services, incorporated foreign material, as well as the other costs incurred (relative to the goods abroad). The value is calculated according to the official RSD exchange rate, as established on the last working day in a week that precedes the week when the customs duty and other export fees are established. According to these exchange rates applied to determine the tariff base, calculated are the costs of transport, insurance and transshipment. These expenditures are paid in foreign currency.

Класификација извоза и увоза у спољној трговини врши се према Номенклатури статистике спољне трговине, која се базира на Стандардној међународној трговинској класификацији ОУН – ревизија 4. Регистрација података спољне трговине по земљама врши се по принципу земље земље последње познате дестинације код извоза и земље порекла код увоза. То значи да се при извозу региструје земља у којој се роба троши и даље прерађује, а при увозу она земља у којој је роба производњом доведена у стање у коме се увози.

Десезонирани индекси су израчунати методом Х11, компјутерским пакетом Х11 – Арима, који је развила канадска статистика.

Објављени десезонирани индекси служе за показивање кретања појаве из које је искључен утицај сезоне.

## УНУТРАШЊА ТРГОВИНА

### Извори података и обухватност

Подаци о оствареном промету у трговини на мало у области 47 КД – по месецима, представљају оцену промета на основу редовног Месечног статистичког истраживања које се спроводи на узорку. Обухваћена су сва велика и средња предузећа регистрована у области 47 КД („Службени гласник РС“, бр. 54/2010), док су мала предузећа изабрана методом случајног узорка. Истраживањем је обухваћен и одређени број предузећа која су регистрована у осталим делатностима а обављају делатност трговине на мало (47 КД). На основу резултата редовног Тромесечног статистичког истраживања, које се реализује по истом принципу, али на већем броју изабраних предузећа, приказујемо индексе о промету трговине на мало по трговинским делатностима, усклађене са КД. Претходни подаци на месечном нивоу коригују се коначним резултатима добијеним из тромесечног истраживања. У годишњим серијама публикују се подаци о **укупном** промету у трговини на мало, област 47 КД.

Од 2011. године статистика примењује Номенклатуру статистичких територијалних јединица („Службени гласник РС“, бр. 109/09 и 46/10).

Десезонирани индекси су израчунати методом Х11, компјутерским пакетом Х11 – Арима, који је развила канадска статистика.

The classification of exports and imports in external trade is carried out according to the Nomenclature of Statistics of External Trade, based on the Standard International Trade Classification OUN - revision 4. The registration of external trade data by countries applies the principle of the last known country of destination in exports and the country of origin in imports. That means that in exports we register the country where the goods are consumed and further processed and in imports we register the country of the goods production for imports.

Seasonally adjusted indices are derived using X11 method, by means of X11-ARIMA program package developed by Statistics of Canada.

The published seasonally adjusted indices are given with the aim to present, seasonal component excluded, trends of the phenomena.

## DOMESTIC TRADE

### Data sources and coverage

The data on realized turnover in retail trade in section 47 of CA by months present the turnover estimate on the basis of regular monthly statistical survey conducted on the sample. All big and middle-sized enterprises, registered in the section 47 of CA are covered (“Official Gazette of RS”, no. 54/2010), while small enterprises are selected by the random sample method. The sample also includes a certain number of enterprises that are registered in other sections of activities, but are engaged in retail trade activity as well (47 of CA). On the basis of regular quarterly statistical survey, realized on the same principle, but on greater number of the selected enterprises, also presented are the retail trade turnover indices by trade activities, harmonized with the CA. The preliminary monthly data are corrected by the final data of quarterly survey. In annual series, the data on **total** retail trade turnover are published, the section 47 of CA.

Since 2011 the statistics applies the Nomenclature of statistical territorial units (“Official Gazette of RS”, no. 109/09 and 46/10).

Seasonally adjusted indices are derived using X11 method, by means of X11-ARIMA program package developed by Statistics of Canada.

Десезонирани месечни индекси су дати: на бази просека претходне године (2010 = 100), као ланчани индекси (м/м-1) и на исти месец претходне године (м/м-12). Десезонирани кумулативни индекси су израчунати у односу на исти период претходне године (к/к-12).

Објављени десезонирани индекси служе за показивање кретања појаве из које је искључен утицај сезонске компоненте.

### Дефиниције

Остварени промет робе у трговини на мало представља вредност продате робе предузећа на мало која је продата (испоручена) крајњим потрошачима, односно становништву за личну потрошњу и употребу у домаћинству, као и правним и физичким лицима за обављање делатности.

Индекси у сталним ценама добијени су дељењем индекса у текућим ценама одговарајућим индексима потрошачких цена.

Подаци о продаји и откупу производа пољопривреде, шумарства и рибарства добијени су на основу редовних месечних статистичких истраживања и обухватају: продају производа из сопствене производње предузећа и задруга, као и откуп производа од породичних газдинстава, коју обављају овлашћене организације у циљу даље прераде или продаје.

Индекси у сталним ценама добијени су дељењем индекса у текућим ценама одговарајућим индексима цена пољопривредних производа.

Детаљнија упутства и објашњења, као и подаци обрађени на нижем нивоу, могу се наћи у месечним и тромесечним саопштењима (ПМ10; ПМ11 и ПМ12), али и у посебном делу ове публикације.

## УГОСТИТЕЉСТВО

### Извори података и обухватност

Подаци о промету оствареном у угоститељству – по месецима, представљају процене добијене на основу месечних варијација и оцене тренда промета. По истеку тромесечја, месечне процене се коригују на основу резултата редовних тромесечних статистичких истраживања

Seasonally adjusted monthly indices are presented on the basis of the previous year average (2010=100), as chain indices (m/m-1) and relative to the same month of the previous year (m/m-12). Seasonally adjusted cumulative indices are calculated relative to the same period of the previous year (k/k-12).

The published seasonally adjusted indices are given with the aim to present, seasonal component excluded, trends of the phenomena.

### Definitions

The realized turnover of retail trade presents the value of sold goods of retail enterprises that sold (delivered) goods to end users, i.e. to the population for personal and household consumption, as well as to legal and physical persons for supporting their activities.

The indices at constant prices are obtained by dividing the indices at current prices by the respective indices of consumer prices.

The data on the sales and purchase of the products of agriculture, forestry and fishing are collected by the regular monthly surveys and include: the sales of the own production range of enterprises and cooperatives and the purchase from family holdings that authorized organizations make for further sales and processing.

The indices at constant prices are obtained by dividing the indices at current prices by the respective price indices of agricultural products.

More detailed guidelines and explanations, as well as the data of lower processing level, can be found in monthly and quarterly communications (PM10; PM11; PM12;), as well as in the separate chapter of this publication.

## CATERING TRADE

### Data sources and coverage

The data on realized monthly turnover in catering trade present estimations obtained on the basis of monthly variations and the estimations of turnover trends. After the respective quarter expiration, the monthly estimations are corrected on the basis of regular quarterly statistical surveys of



угоститељства за правна лица и предузетнике. Тромесечно истраживање правних лица која се баве угоститељством базира се на непотпуном обухвату, док се тромесечно истраживање за предузетнике спроводи на бази узорка. Коначни подаци представљају резултат статистичких истраживања угоститељства у годишњој периодици и чине укупан угоститељски промет. Они се публикују у годишњим серијама.

### Дефиниције

Приказани промет у угоститељству представља вредност извршених угоститељских услуга које обухватају услуге смештаја, исхране, точења пића, као и друге услуге које се уобичајено обављају у угоститељству.

Индекси промета угоститељства у сталним ценама добијени су дељењем индекса промета у текућим ценама индексом цена угоститељских услуга.

## ТУРИЗАМ

### Извори података и обухватност

Подаци о доласцима и ноћењима туриста добијају се на основу редовног месечног статистичког истраживања свих угоститељских и других организација које пружају услуге смештаја или које посредују у пружању тих услуга.

Десезонирани индекси су израчунати методом X11, компјутерским пакетом X11 – Арима, који је развила канадска статистика.

Десезонирани месечни индекси ноћења домаћих и страних туриста – укупно, дати су: на бази просека претходне године (2010 = 100) и на исти месец претходне године (м/м-12). Десезонирани кумулативни индекси израчунати су у односу на исти период претходне године (к/к-12).

Објављени десезонирани индекси служе за показивање кретања појаве из које је искључен утицај сезонске компоненте.

legal units and sole entrepreneurs. Quarterly statistical survey of legal units carrying on catering trade is based on incomplete coverage, while quarterly survey of sole entrepreneurs is sample based. The final data are the results of annual statistical surveys of catering trade and they present the total catering trade turnover published in annual series.

### Definitions

The presented turnover in catering trade stands for the value of performed catering services that comprise the services of accommodation, food, drinks, as well as the other services usually performed in catering trade.

The catering trade turnover indices at constant prices are obtained by dividing the turnover index at current prices by the price index of catering services.

## TOURIST TRADE

### Data sources and coverage

The data on tourist arrivals and overnight stays are obtained on the basis of regular monthly statistical survey of all catering and other organizations that offer the services of accommodation or mediate in offering these services.

Seasonally adjusted indices are derived using X11 method, by means of X11-ARIMA program package developed by Statistics of Canada.

Seasonally adjusted monthly indices of overnight stays in total, of domestic and foreign tourists, are presented on the basis of the previous year average (2010=100) and relative to the same month of the previous year (m/m-12). Seasonally adjusted cumulative indices are calculated relative to the same period of the previous year (k/k-12).

The published seasonally adjusted indices are given with the aim to present trends of the phenomena excluded seasonal component.

## Дефиниције

Туриста је свако лице које у месту изван свог сталног пребивалишта преноћи најмање једну ноћ у угоститељском или другом објекту за смештај гостију.

Туристичким местом сматрају се сва места која испуњавају основне атрактивне, комуникативне и рецептивне услове.

Детаљнија методолошка упутства, као и подаци обрађени на нижем нивоу, могу се наћи у месечном саопштењу (УТ10) и у билтену „Туризам“.

## САОБРАЋАЈ, СКЛАДИШТЕЊЕ И БЕЗЕ

### Индекси физичког обима услуга саобраћаја и веза

Индекси физичког обима саобраћајних услуга израчунавају се на основу пондерисаних путничких и тонских километара сваке гране саобраћаја посебно и свођењем истих на тзв. сведене синтетичке путничке/тонске километре. Рад у свакој грани саобраћаја, исказан у путничким и тонским километрима, различито је пондерисан, у зависности од примењених технолошких и економских критеријума.

Свакој грани саобраћаја су у путничком и теретном превозу дати следећи коефицијенти:

|                                       | Путнички | Теретни |
|---------------------------------------|----------|---------|
| Железнички                            | 0,982    | 1,000   |
| Друмски                               | 1,377    | 1,965   |
| Градски                               | 6,804    | -       |
| Цевоводни                             | -        | 1,034   |
| Превоз на унутрашњим пловним путевима | -        | 0,264   |
| Ваздушни                              | 8,193    | 14,977  |

Множењем стварних ркм/ткм са одговарајућим коефицијентима добијени су агрегати који представљају синтетичке путничке и тонске километре. Однос укупних синтетичких ркм и ткм у времену даје индексе физичког обима саобраћајних услуга.

Индекси физичког обима услуга у дела-тности поштанске активности и телекомуникација исказани су са следећим коефицијентима:

## Definitions

Tourist is each person that stays one night at least in a catering or some other facility for accommodation, outside the place of usual residence.

Tourist resort is considered to be every resort, i.e. place that fulfills basic conditions of tourist attraction, communication and reception.

More detailed methodological guidelines, as well as the data of lower processing level, can be found in the monthly communication (UT10) and in the bulletin "Tourism".

## TRANSPORT, STORAGE AND COMMUNICATIONS

### Physical volume indices of transport and communications

The physical volume indices of transport services are calculated on the basis of weighted passenger and ton kilometers of each transport branch particularly and by the reduction of these to so called reduced synthetic passenger/ ton kilometers. The operations (output) of each transport branch, given in passenger and ton kilometers, are differently weighted according to the applied technological and economic criteria.

Each transport branch features the following coefficients in passenger and freight transport:

|                           | Passenger transport | Freight transport |
|---------------------------|---------------------|-------------------|
| Railway transport         | 0,982               | 1,000             |
| Road transport            | 1,377               | 1,965             |
| Urban transport           | 6,804               | -                 |
| Pipeline transport        | -                   | 1,034             |
| Inland waterway transport | -                   | 0,264             |
| Air transport             | 8,193               | 14,977            |

By multiplying passenger kilometers/ton kilometers by appropriate coefficients we obtained the aggregates that present the synthetic passenger and ton kilometers. The relation of total synthetic passenger kilometers and ton kilometers in time gives the physical volume indices of transport services.

The physical volume indices of post and telecommunications services are presented by the following coefficients:

|                        | Годишње  |                            | Years book |
|------------------------|----------|----------------------------|------------|
| Писмоносне услуге      | 13,0988  | Letter mailing services    | 13,0988    |
| Пакетске услуге        | 157,4754 | Parcel services            | 157,4754   |
| Услуге платног промета | 34,5747  | Payment traffic operations | 34,5747    |
| Телеграфски импулси    | 20,1591  | Telegraph impulses         | 20,1591    |
| Телефонски импулси     |          | Telephone impulses         |            |
| - Фиксна               | 1,00     | - Fixed                    | 1,00       |
| - Мобилна мрежа        | 114,8129 | - Mobile network           | 114,8129   |
| Пејџинг поруке         | 6,1279   | Paging messages            | 6,1279     |
| Учрак поруке           | 0,0277   | “Yu-pack” messages         | 0,0277     |

### Железнички саобраћај

Превезени путници у унутрашњем саобраћају обухватају отпутовале путнике, отпутовале путнике у иностранство, путнике приспеле из иностранства и путнике у транзиту. Превезени терет обухвата утоварену робу у унутрашњем и у међународном саобраћају: увоз, извоз и транзит. Превезени путници у систему Беовоза укључени су у податке о градском саобраћају.

### Саобраћај на унутрашњим пловним путевима

Подаци о превозу односе се на рад домаћих предузећа у унутрашњем и међуна-родном превозу путника и терета на рекама, каналима и језерима.

### Ваздушни саобраћај

Подаци о превозу односе се на рад домаћих предузећа ваздушног саобраћаја у унутрашњем и међународном превозу путника и терета.

### Друмски саобраћај

Подаци о превозу односе се на рад домаћих предузећа друмског саобраћаја у унутрашњем и међународном превозу путника и терета.

Превоз који својим друмским превозним средствима обављају друга предузећа (саобраћај за сопствене потребе) овде није исказан.

### Градски саобраћај

Обухваћен је превоз путника који обављају саобраћајне организације у градском и приградском саобраћају, као и превоз путника у железничком саобраћају у систему Беовоза.

### Railway transport

In domestic transport, passengers transported include the passengers departed, the passengers departed abroad, arrived from abroad and the passengers in transit. Cargos transported include the cargo loaded in national and international transport: imports, exports and transit. The passengers transported in the system “Beovoz” are included in the data on urban transport.

### Inland waterway transport

The data on inland waterway transport relate to the national enterprises’ operations regarding the national and international transport of passengers and goods (by inland waterways, i.e. rivers, channels and lakes).

### Air transport

The data on transport relate to the operations of the national air transport companies in national and international passengers and goods transport.

### Road transport

The data on road transport relate to the operations of national road-transport enterprises in national and international passengers and goods transport.

The transport carried out by other enterprises by their road transport means (transport for own needs) is not shown here.

### Urban transport

Included is the passenger transport carried out by the transport organization in urban and suburban transport, as well as the passenger transport via railways in the system “Beovoz”.

## Гранични промет друмских моторних возила

Обухваћена су сва домаћа и страна друмска превозна средства која су преко друмских граничних прелаза ушла, изашла или била у транзиту преко територије Републике Србије.

## Претоварне услуге

Обухваћен је рад предузећа претовара у лукама, пристаништима и другим станицама теретног саобраћаја.

## Поштанске активности

Поштанске активности обухватају следеће услуге: пренос писмоносних и пакетских пошиљки, доставу експрес пошиљки и услуге платног промета.

Писмоносне пошиљке односе се на отпремљена писма, дописнице, новине и часописе, препоруке и вредносна писма у унутрашњем промету, а у међународном промету и у приспећу. Транзит није обухваћен.

Експрес пошиљке обухватају доставу „од врата до врата“ оних пошиљки које се преносе и уручују у прописаним и гарантним роковима.

Платни промет обухвата уплате ради наплате обавеза физичких лица, уплате и исплате путница, уплате од физичких лица у корист рачуна који се воде код банака и исплате тим лицима, уплате дневног пазара за рачун клијената банака, наплате чекова по текућим рачунима грађана, услуге динарске штедње, услуге девизних рачуна и девизне штедње и исплате WESTERN UNION дознака из иностранства.

## Телекомуникације

Телекомуникационе услуге обухватају услуге преноса, слања или примања знакова, сигнала, писаног текста, слика, говора и звукова или саопштења било које природе, које се пружају жичним, светлосним, бежичним или другим електромагнетним склоповима, укључујући омогућавање употребе тих склопова као целине, или делимичним изнајмљивањем, продајом или на други начин.

## Boundary road transport

Included are all national and international road motor vehicles that entered the territory of Serbia through road border crossings.

## Transshipment services

The transshipment operations in ports, harbors and other stations of cargo transport are included.

## Post activities

Post activities include the following services: letters and parcels mailings, express mailings and payment traffic operations.

Letters mailings relate to the dispatched letters, postcards, newspapers and magazines, registered letters and remittance letters in national transport and in international transport also to the same items received. Transit is not included.

Express mailings include mailings delivery from door to door, transmitted and conveyed within regulated and guaranteed deadlines.

Payment traffic operations include payments of physical persons, related to their bounds and liabilities, payoffs and payments of money orders, payments of physical persons on bank accounts and payoffs made towards such persons, payments of daily receipts of the bank's clients on clients' accounts, cheque dishonor, dinar savings services, services related to foreign currency accounts and foreign currency savings, WESTERN UNION payments of the cash remittances from abroad.

## Telecommunications

Telecommunications include the following services: transmitting, sending or receiving the marks, signals, written texts, pictures, speech and sounds or communications of any type, provided by wire, light, wireless systems or other electromagnetic patterns, including also usage of such patterns as a whole, and partial renting, selling or any other usage.

## ПОЉОПРИВРЕДА

### Клање стоке у кланицама

#### Извори података и обухватност

Од 2008. године подаци се прикупљају путем месечних извештаја о стоци закланој у кланицама, који су сачињени на основу евиденције окружне ветеринарске инспекције Управе за ветерину, Министарства пољопривреде, шумарства и водопривреде. Овим извештајима обухваћене су све регистроване кланице, као и заклана стока из увоза.

До 2008. године подаци су добијани на основу кварталних извештаја кланица о закланој стоци.

#### Дефиниције

Нето тежина заклане стоке јесте тежина закланих животиња после отклањања одређених делова, у зависности од врсте стоке, тј. представља тежину очишћене заклане животиње.

### Испоручена товна стока

#### Извори података и обухватност

Подаци о испорученој товној стоци прикупљају се кварталним извештајима о организованом тову стоке. Овим извештајима обухваћена су привредна друштва и земљорадничке задруге које непосредно организују тов властите или туђе стоке на сопственом газдинству или у производној сарадњи – кооперацији – са породичним газдинствима, без обзира на то чије је власништво стока која се тови.

#### Дефиниције

Бруто тежина стоке представља тежину животиња непосредно пред клање.

## AGRICULTURE

### Livestock slaughter in abattoirs

#### Data sources and coverage

Starting with 2008, the data have been collected from monthly reports on slaughtered livestock in abattoirs, based on the records of regional veterinary inspection, Veterinary Secretariat of the Ministry for Agriculture, Forestry and Water Works Supply. Such reports comprise all registered abattoirs, as well as imported slaughtered livestock.

Up to 2008, the data were obtained from abattoirs' quarterly reports on slaughtered livestock.

#### Definitions

Net-weight of slaughtered livestock is the weight of slaughtered animals after rejection of certain parts, depending on livestock type, i.e. the weight of slaughtered and cleaned animal.

### Fattened livestock delivered

#### Data sources and coverage

Data on delivered fattened livestock have been obtained from quarterly reports on organized fattening of livestock. These reports include commercial enterprises and agricultural cooperatives that directly organize fattening of own or other people's livestock on own holdings or in cooperation with family holdings, regardless of the ownership of fattened livestock.

#### Definitions

Gross - weight of livestock is the weight of live animals just before slaughter.

## ШУМАРСТВО

### Извори података и обухватност

Подаци се прикупљају на основу месечног извештаја ШУМ-22. Овим извештајем обухваћена су предузећа у државној својини која се баве сталном производњом шумских сортимената, без обзира на то да ли им је производња шумских сортимената основна делатност или није.

Обухваћени су подаци који се односе на сектор власништва.

### Дефиниције

Индекс физичког обима искоришћавања шума обрачунава се на основу података о производњи шумских сортимената, и то према постојећој номенклатури производа и пондерационим коефицијентима. Пондерациони коефицијенти се израчунавају на бази просечних продајних цена (вредности шумских сортимената) умањених за учешће материјалних трошкова и услуга у државном производу шумарства. Пондерациони коефицијенти се мењају на сваких пет година.

## НОВЧАНА СРЕДСТВА

### Извори података

За прикупљање и обраду података монетарне статистике надлежна је Народна банка Србије.

### Обухватност

Подаци о потраживањима и обавезама исказују се према институционалним секторима (домаћи сектор и иностранство) и према финансијским инструментима. Сви подаци се исказују у милионима динара, са стањем на крају периода (месеца или године). Девизне позиције се исказују у динарској противвредности по средњем дневном девизном курсу НБС на крају периода. Годишње и месечне серије дају се према дефинитивним књиговодственим подацима, а за текући месец по оперативним подацима.

### Дефиниције

**Новчана маса (M1)** обухвата готов новац у оптицају и депозитни новац. Депозитни новац чине средства на жиро, текућим и другим рачунима власника новчаних средстава, укључујући и новчана средства на рачунима локалне самоуправе, тј. рачуне на којима се могу вршити плаћања без икаквих ограничења.

## FORESTRY

### Data sources and coverage

The data are collected on the basis of the monthly report SUM-22. By this report comprised are the enterprises in state ownership of forestry branch, dealing with permanent production of forest assortments, disregarding if forest assortments production is their basic activity or not.

The data relative to the type of ownership are included.

### Definitions

The physical volume index of forests exploitation is calculated on the basis of data on the production of forest assortments, according to the present nomenclature of products and weights coefficients. Weights coefficients are calculated on the basis of average purchase prices (values of forest assortments), reduced for participation of material costs and services in the state product of forestry. Weights coefficients are changed each five years.

## FUNDS

### Data sources

The National Bank of Serbia is in charge of the collection and processing of the data of monetary statistics.

### Coverage

The data on assets and liabilities are shown in relation to institutional sectors (domestic and external) and according to financial instruments. All data are shown in million RSD counter value, the state at the end of the period (month or year). Foreign-exchange state is shown in RSD counter value, applying the daily mean exchange rate of the NBS at the end of the period. Annual and monthly series are given according to final accounting data, and for the current month according to operation data.

### Definitions

**Money supply (M1)** comprises cash in circulation and money deposits. Money deposits consist of the funds at transfer, current and other accounts of the proprietors of the funds, including also the financial funds at the accounts of the local government, i.e. the accounts where payments without any restrictions can be effected.

**Новчана маса (M2)**, поред новчане масе M1, укључује и остале динарске орочене депозите (краткорочне и дугорочне).

**Новчана маса (M3)**, поред M2, укључује краткорочне и дугорочне девизне депозите (без старе девизне штедње).

Девизне резерве обухватају монетарно злато, специјална права вучења, девизе и ефективни страни новац, као и иностране хартије од вредности.

У табели **Депозити и кредити нефинансијског сектора** код **комерцијалних банака** приказани су подаци о динарским и девизним депозитима и кредитима са стањем на крају периода.

**Платни биланс** израђује Народна банка Србије, у складу са методологијом Међународног монетарног фонда. Као извори података за израду платног биланса користе се месечна саопштења о увозу и извозу робе, извештаји комерцијалних банака и Народне банке Србије о оствареном платном промету са иностранством за неробне трансакције и извештаји Народне банке Србије о кредитно-финансијским трансакцијама са иностранством. Подаци о страним директним инвестицијама и званичној помоћи добијају се од Министарства финансија Републике Србије.

Платни биланс се исказује у еврима, а прерачунавање вредности трансакције из оригиналних валута у извештајну валуту врши се применом званичних средњих курсева Народне банке Србије.

**I. Подаци о вредности извоза и увоза робе** добијају се из царинских декларација које обрађује Републички завод за статистику.

Подаци о вредности извоза и увоза услуга добијају се из платног промета са иностранством који се обавља преко комерцијалних банака и Народне банке Србије, према методологији ММФ-а, и обухватају: услуге у области туризма, саобраћаја, инвестиционе радове, услуге осигурања, финансијске услуге и др.

Рачун дохотка садржи приходе и расходе на основу камата из статистике платног промета са иностранством.

Текући трансфери на приходној страни приказују укупну вредност девизних дознака примљених из иностранства и полагање ефективних страних валута на девизне рачуне резидената код домаћих банака и дознаке из иностранства положене на девизне рачуне нерезидената. На расходној страни текућих трансфера приказан је целокупан одлив девиза резидената у иностранство.

**Money supply (M2)**, apart from the money supply (M1), includes also other time deposits in RSD (short-term and long-term).

**Money supply (M3)** apart from M2, includes also short-term and long-term foreign deposits (without the frozen foreign currency savings of households).

Foreign currency reserves include monetary gold, special draft rights, foreign currency and effective foreign money, as well as foreign securities.

In the table **Deposits and credits from the non-financial sector at commercial banks**, shown are the Dinar and foreign currency deposits of population (short-term and long-term) with the state at the end of the period.

**Balance of payments** is carried out by the National Bank of Serbia, according to the methodology of International Monetary Fund. The data sources for balance of payments are monthly communications on exports and imports of goods, the statements of commercial banks and the National Bank of Serbia on the realized external payment traffic in non-commodity transactions and the reports of the National Bank of Serbia on external credit and financial transactions. The data on direct foreign investments and official donations are obtained from the Ministry of Finance of Serbia.

The balance of payments is expressed in EUR, and the recalculation of the transaction value from original currencies into reporting currency is effected applying the official mean exchange rate of the National Bank of Serbia.

**I. Data on the value of exports and imports of commodities** are obtained from customs documents processed by the Statistical Office of the Republic of Serbia.

The data on the value of exports and imports of services are obtained from the external payment transactions which are performed through commercial banks and the National Bank of Serbia, pursuant to the methodology of the IMF and they include: tourist and transport services, capital works, insurance services, financial services, etc.

The income account includes the receipts and expenditures on the basis of interests of the external payment traffic statistics.

Current transfers regarding income present the total value of foreign remittance received and the effective foreign currencies deposits at the foreign currency accounts of the residents with domestic banks and the external remittances to the foreign currency accounts of non-residents. Regarding the expenditure side of current transfers, the total currency (of residents) outflow is presented.

Донације (званични трансфери – помоћ, и поклони добијени из иностранства) исказују се на основу статистике платног промета са иностранством и извештаја Министарства финансија Републике Србије.

**II. Под финансијским трансакцијама** подразумевају се стране директне инвестиције, дугорочни и средњорочни кредити, краткорочни кредити и депозити.

Стране директне инвестиције – нето, обухватају улагања страног капитала у домаћа предузећа и банке у новцу, улагања домаћег капитала у страна предузећа и банке, наплате примљене за продати удео капитала у другом предузећу, продају и куповину непокретности у земљи односно иностранству и улагање у роби.

Средњорочни и дугорочни кредити – нето, укључују податке из статистике кредитних односа са иностранством Народне банке Србије, која се базира на закљученим кредитним уговорима регистрованим код Народне банке Србије и доспелим отплатама по тим кредитима.

Краткорочни кредити и депозити – нето, укључују податке из статистике платног промета са иностранством и обухватају кредите Народне банке Србије и банака са роком отплате до годину дана.

**Остало** – нето, укључује податке из статистике платног промета са иностранством, а обухвата авансе на основу извоза и увоза робе и услуга, лоро чекове, нову девизну штедњу која је остварена на основу девизне штедње резидената, мењачке послове на основу замене девиза резидената, обавезе према грађанима на основу старе девизне штедње и остало.

Комерцијалне банке – нето, на основу статистике платног промета са иностранством, обухвата девизне резерве банака овлашћених за послове са иностранством, односно промене у њиховим потраживањима на рачунима код иностраних банака, као и новчанице и чекове у касама комерцијалних банака.

**III. Грешке и пропусти – нето**, обухвата увезену а неплаћену робу, извезену а ненаплаћену робу, робу која је плаћена а није увезена и робу која је наплаћена а није извезена, међувалутне промене и стандардне грешке и пропусти.

Donations (official transfers – international aid and grants) are presented on the basis of the external payment traffic statistics and the report of the Ministry of Finance of the Republic of Serbia.

**II. Financial transactions** include foreign direct investments, short-term and long-term credits, short-term credits and deposits.

Net direct foreign investments include the money investments of foreign capital in our national enterprises and banks, domestic capital investments in foreign enterprises and banks, the payments received for the sold (capital) shares in other enterprise, the purchase and sale of real estates in the country or abroad and the investments in form of commodities.

Net middle-term and long-term credits include the data of the statistics of external credit relations of the National Bank of Serbia, which are based on the concluded credit contracts registered with the National Bank of Serbia and the payments due according to these credits.

Net short-term credits and deposits include the data of the external payment traffic statistics and comprise the credits of the National Bank of Serbia and the other bank credits payable up to one year.

**Others** – net, include the data of the statistics of external payment traffic and comprise prepayments pursuant to the exports and imports of goods and services, *loro* checks, new foreign currency savings of the residents, exchange operations with the residents, the outstanding obligations towards the citizens arising from frozen foreign currency savings deposits, etc.

Commercial banks - net, according to the statistics of external payment traffic, include the foreign currency reserves of the banks authorized for external operations, i.e. the changes of balance of their accounts with foreign banks and also cash (bank notes) and checks at commercial banks' treasuries.

**III. Errors and omissions – net**, include imported but not paid goods, exported and not collected goods, the goods paid for but not imported and the goods collected (the payments received for the goods) and not exported, inter-currency changes and standard errors and omissions.



**IV. Укупан биланс** је изведена ставка која представља збир текућих трансакција, финансијских трансакција и ставке „грешке и пропусти“.

**V. Девизне резерве Народне банке Србије** укључују податке из књиговодства Народне банке Србије, а обухватају потраживања у девизама Народне банке Србије на рачунима код иностраних банака, монетарно злато, иностране хартије од вредности, специјална права вучења и ефективу. Укључују и кредите код ММФ-а.

**IV. Total balance** is a derived item that represents the sum of current transactions, financial transactions and errors and omissions.

**V. Foreign exchange reserves of the National Bank of Serbia** include the accounting data of the National Bank of Serbia and they comprise the foreign currency assets of the National Bank of Serbia on the accounts with foreign banks, then monetary gold, foreign securities, special draft rights and cash. Here included are also the credits with the IMF.

## МЕСЕЧНИ СТАТИСТИЧКИ БИЛТЕН / MONTHLY STATISTICAL BULLETIN

### Материјал припремили / Material prepared by

Економска кретања у Републици Србији / Economic trends in the Republic of Serbia  
*Мр Раде Ћурић / MSc Rade Ćirić*

Општи приказ индекса / General review of indices  
*Група аутора / Several authors*

Квартални БДП / Quarterly GDP  
*Марина Павловић / Marina Pavlović*

Цене / Prices  
*Тађјана Савић / Tatjana Savić*  
*Биљана Кироски / Biljana Kiproski*

Запослени и зараде / Employees and salaries and wages  
*Зорица Ковачевић / Zorica Kovačević*  
*Јасмина Пећковић / Jasmina Petković*

Становништво / Population  
*Гордана Бјелобрк / Gordana Bjelobrk*  
*Милош Мајкић / Miloš Majkić*

Индустрија / Industry  
*Снежана Столић / Snežana Stolić*  
*Нада Шекељић / Nada Šekeljić*

Грађевинарство / Construction  
*Милка Ђука / Milka Đuka*  
*Габријела Росић / Gabrijela Rosić*

Спољна трговина / External trade  
*Милан Стојковић / Milan Stojković*  
*Јасмина Лазаревић / Jasmina Lazarević*  
*Марија Ивановић / Marija Ivanović*

Унутрашња трговина / Domestic trade  
*Славица Јоџановић / Slavica Jotanović*  
*Биљана Ђокић / Biljana Đokić*

Угоститељство и туризам / Catering trade and tourism  
*Ружица Величковић / Ružica Veličković*

Саобраћај, складиштење и везе / Transport, storage and communications  
*Првослав Муџавџић / Prvoslav Mutavdžić*

Пољопривреда / Agriculture  
*Верица Пећровић / Verica Petrović*  
*Мирослава Грубор / Miroslava Grubor*

Шумарство / Forestry  
*Велибор Лазаревић / Velibor Lazarević*

Новчана средства / Funds  
*Нада Јевџић / Nada Jevtić*

Подаци за израду графикана „Индустријска производња“ и „Запослени код правних лица“  
Data for making of the Graph Industrial production and Employees in enterprises  
*Мр Нада Ђерић / MSc Nada Đerić*

РЕДАКЦИЈА / EDITORIAL BOARD

Мирослав Јанковић, руководицац / Miroslav Janković, Editor in chief  
Селена Марковић / Selena Marković  
Татјана Савић / Tatjana Savić  
Јасмина Костић Симов / Jasmina Kostić Simov  
Јелена Милаковић / Jelena Milaković  
Соња Радоичић / Sonja Radoičić

Технички уредник / Technical editor  
Драгана Стелјић / Dragana Steljić

Графички прикази / Graphic design  
Милан Шормаз / Milan Šormaz

Лектура  
Емилија Видановић

Превод / Translation and language editing in the English language  
Гордана Недељковић / Gordana Nedeljković

---

Издаје и штампа: **Републички завод за статистику**, Београд, Милана Ракића 5

- Приликом коришћења навести извор.
- Одговара: проф. др Драган Вукмировић, директор • Тираж: 65 • Тел.: +381-11/2412-922 (централа)
  - PR одељење – тел./факс: +381-11/2401-284
  - E-mail: [stat@stat.gov.rs](mailto:stat@stat.gov.rs) • Internet: [www.stat.gov.rs](http://www.stat.gov.rs)

Published and printed by the **Statistical Office of the Republic Serbia**, Belgrade, 5, Milana Rakica Str.,

- Data using is subject to quoting source.
- The person responsible - Director Dragan Vukmirovic, Ph.D. • Circulation – 65 copies • Phone: +381 11/2412-922  
PR Department-phone/fax +381-11/2401-284

CIP - Каталогизација у публикацији  
Народна библиотека Србије, Београд

311 (497.11)

МЕСЕЧНИ статистички билтен = Monthly  
statistical bulletin / одговара Драган  
Вукмировић. - Год. 58, бр. [1] (јануар) -  
- Београд (Милана Ракића 5) : Републички  
завод за статистику, 2010- (Београд :  
Републички завод за статистику). - 30 cm

Месечно. – Је наставак: Месечни статистички  
преглед – Републички завод за статистику  
Србије = ISSN 0354-205X  
ISSN 2217-2092 = Месечни статистички билтен  
(Републички завод за статистику)

COBISS.SR-ID 174719500