

СТАТИСТИЧКИ КАЛЕНДАР РЕПУБЛИКЕ СРБИЈЕ
STATISTICAL POCKETBOOK OF THE REPUBLIC OF SERBIA

2012



**Статистички
календар
Републике Србије**

2012

**Statistical
Pocketbook of
the Republic of Serbia**

Издавач: Републички завод за статистику

Published by: Statistical Office of the Republic of Serbia

За издавача: проф. др Драган Вукмировић, директор

For publisher: Professor Dragan Vukmirović, PhD, Director

Приликом коришћења података објављених у овој
публикацији обавезно је навођење извора.
Using data of this publication is subject to quoting source.

ПРЕДГОВОР

„Статистички календар Републике Србије“ садржи најзначајније статистичке податке о друштвеном и економском развоју земље. Приликом избора података водило се рачуна о потребама и интересовању најширег круга корисника, од ученика основних школа до најстаријих слојева становништва.

Републички завод за статистику настојао је да пружи корисницима најновије податке према периодици завршених истраживања. Ова публикација представља резултат свих статистичких истраживања која се врше на основу јединственог програма. Имајући то у виду, можемо рећи да је ово заједничка публикација целог статистичког информационог система. Поред статистичке грађе РЗС-а, „Календар“ садржи податке преузете од Народне банке Србије, МУП-а, Министарства правде, Министарства рада и социјалне политике, Института за јавно здравље Србије „Др Милан Јовановић Батут“, Републичког фонда за пензијско и инвалидско осигурање, Националне службе за запошљавање, Хидрометеоролошког завода и других институција.

Републички завод за статистику од 1999. године не располаже појединим подацима за АП Косово и Метохија, тако да они нису садржани у обухвату података за Републику Србију (укупно).

У Београду, марта 2012.

Директор
Проф. др Драган Вукмировић

PREFACE

"The Statistical Pocketbook of the Republic of Serbia" is an edition of the Statistical Office of the Republic of Serbia that offers the principal statistical data on the national social and economic development. The selection of data was made in compliance with the requirements and interest of the wide circle of users, from the primary school pupils to the old people category.

The Statistical Office of the Republic of Serbia took efforts to provide the latest data according to the accomplished surveys. The publication is an outcome of all statistical surveys conducted pursuant to the unified program. With this regard we are free to see this publication as a joint venture of the overall statistical information system. Apart from the SORS statistics, this pocketbook contains the data taken from the National Bank of Serbia, the Ministry of interior, the Ministry of justice, the Ministry of labor and social policy of the Republic of Serbia, the Public health institute of the Republic of Serbia "Dr Milan Jovanović Batut", the Fund for pension and disablement insurance of the RS, the National employment service, the Hydro-meteorological service of Serbia and other institutions.

Starting from 1999 the Statistical Office of the Republic of Serbia does not have at disposal certain data relative to AP Kosovo and Metohia and therefore these data are not included in the coverage for the Republic of Serbia (total).

Belgrade, March 2012

Director

Prof. Dragan Vukmirović, PhD

САДРЖАЈ CONTENTS

Предговор	3
<i>Preface</i>	4
Садржај / Contents	5
СТАТИСТИЧКИ ПРЕГЛЕД / STATISTICAL REVIEW	7
Географски преглед / <i>Geographical review</i>	9
Клима, животна средина и културна баштина <i>Climate, environment and cultural heritage</i>	17
Избори / <i>Elections</i>	25
Становништво / <i>Population</i>	26
Национални рачуни / <i>National accounts</i>	31
Запосленост и зараде / <i>Employment and salaries and wages</i>	34
Потрошња становништва / <i>Individual consumption</i>	44
Цене / <i>Prices</i>	46
Пољопривреда / <i>Agriculture</i>	47
Шумарство / <i>Forestry</i>	52
Индустрија и енергетика / <i>Industry and energy</i>	53
Грађевинарство / <i>Construction</i>	57
Спољна трговина / <i>External trade</i>	61
Унутрашња трговина / <i>Domestic trade domestic trade</i>	66
Угоститељство и туризам / <i>Catering trade and tourism catering trade and tourism</i>	67
Саобраћај / <i>Transport</i>	69
Образовање / <i>Education</i>	77
Употреба ИК технологија у домаћинствима / <i>ICT usage – households</i>	85
Наука / <i>Science</i>	87
Култура / <i>Culture</i>	88
Здравство / <i>Public health</i>	94
Социјално осигурање / <i>Social insurance</i>	96
Социјална заштита / <i>Social work</i>	97
Правосуђе / <i>Justice administration</i>	98

МЕЂУНАРОДНИ ПРЕГЛЕД / INTERNATIONAL REVIEW	99
Основни географски подаци / <i>Main geographic data</i>	101
Становништво / <i>Population</i>	108
Запосленост / <i>Employment</i>	110
Бруто домаћи производ / <i>Gross domestic product</i>	114
Девизни курсеви / <i>Exchange rates</i>	117
Позивни бројеви у међународном телефонском саобраћају <i>Call numbers in international telephone traffic</i>	122
Временске зоне / <i>Time zones</i>	125
ОПШТИ ПРЕГЛЕД / OVERVIEW	127
Грб, застава и химна Републике Србије <i>Coat of arms, flag and anthem of the Republic of Serbia</i>	129
Народна скупштина Републике Србије <i>National Assembly of the Republic of Serbia</i>	131
Списак страних амбасада у Србији / <i>The list of foreign embassies in Serbia</i>	143
Списак амбасада Републике Србије у иностранству <i>List of embassies of the Republic of Serbia</i>	157
Позивни бројеви у домаћем телефонском саобраћају <i>Call numbers in domestic telephone traffic</i>	170
Регистарске ознаке моторних возила / <i>Registration signs of motor vehicles</i>	173
Фестивали културе / <i>Cultural festivals</i>	177
Културна баштина / <i>Cultural heritage</i>	180
ДОДАТАК / ANNEX	183
Статистика / <i>Basic principles of statistics</i>	185
Информатика / <i>Information technology</i>	194
Мерне јединице / <i>Mesurements</i>	195
Хемијски елементи / <i>Chemical elements</i>	206
Азбука, абецеда, алфабет и енглески алфабет <i>Serbian cyrillic, Serbian latin, Greek alphabet and english alphabet</i>	211
Римски бројеви / <i>Roman numerals</i>	212
Називи за месеце / <i>Months</i>	212

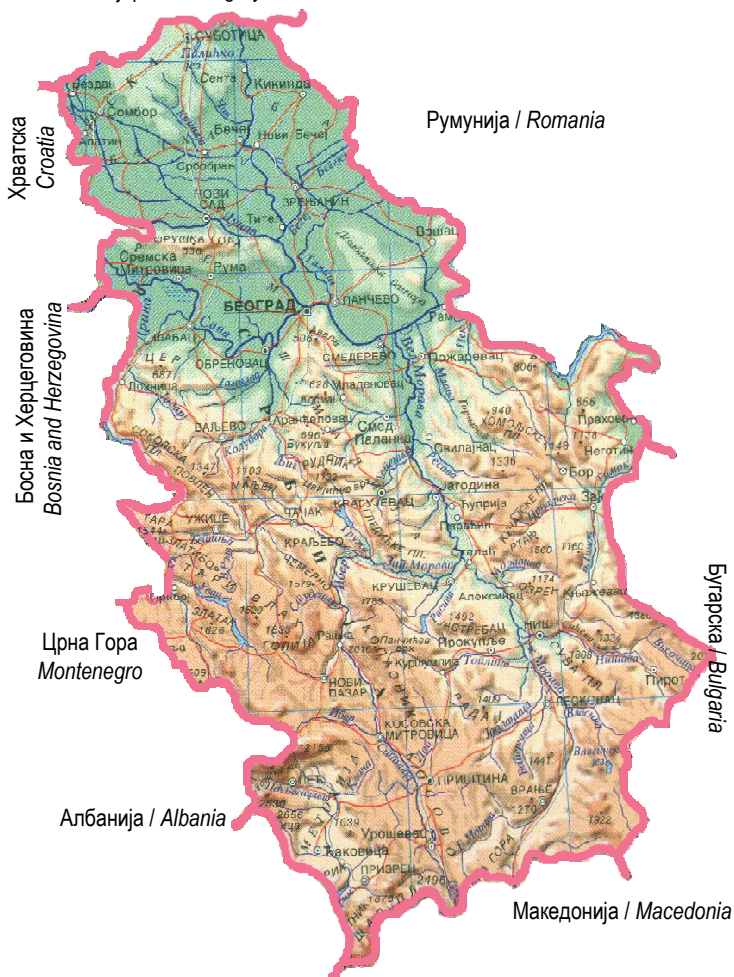
СТАТИСТИЧКИ ПРЕГЛЕД

STATISTICAL REVIEW



ГЕОГРАФСКИ ПРЕГЛЕД
GEOGRAPHICAL REVIEW

Мађарска / Hungary



**ГЕОГРАФСКЕ КООРДИНАТЕ
КРАЈЊИХ ТАЧАКА РЕПУБЛИКЕ
СРБИЈЕ**

**GEOGRAPHICAL COORDINATES OF
THE EXTREME POINTS OF THE
REPUBLIC OF SERBIA**

	Северна географска ширина <i>North latitude</i>	Источна географска дужина ¹⁾ <i>East longitude¹⁾</i>	Општина <i>Municipality</i>	Место <i>Place</i>	
Север	46°11'	19°40'	Суботица <i>Subotica</i>	10 km северно од Суботице <i>10 km north of Subotica</i>	North
Југ	41°53'	20°36'	Гора / <i>Gora</i>	Рестелица / <i>Restelica</i>	South
Исток	43°11'	23°00'	Димитровград <i>Dimitrovgrad</i>	Стара планина, врх Сребрна глава <i>Stara planina, Srebrna Glava peak</i>	East
Запад	45°55'	18°49'	Сомбор / <i>Sombor</i>	Бачки Брег / <i>Bački Breg</i>	West

Извор: Војногеографски институт, Београд.

¹⁾ По Гриничу.

Source: Military-geographic Institute, Belgrade.

¹⁾ By Greenwich.

**ДУЖИНА ГРАНИЦА
РЕПУБЛИКЕ СРБИЈЕ
(1. јануара 2012)**

**LENGTH OF BOUNDARIES OF THE
REPUBLIC OF SERBIA
(1 January 2012)**

km

km

	Врста границе <i>Type of border</i>			Укупна дужина <i>Total length</i>	%	
	суво- земна <i>lands</i>	речна <i>rivers</i>	језерска <i>lakes</i>			
Укупно	1 570,0	751,1	43,3	2 364,4	100,0	Total
%	66,4	31,8	1,8	100,0	-	%
Мађарска	156,7	18,0	-	174,7	7,4	Hungary
Румунија	257,2	289,3	-	546,5	23,1	Romania
Бугарска	340,1	27,0	-	367,1	15,5	Bulgaria
Македонија	247,4	35,5	-	282,9	12,0	Macedonia
Албанија	108,1	3,0	-	111,1	4,7	Albania
Босна и Херцеговина	109,9	217,7	43,3	370,9	15,7	Bosnia and Herzegovina
Хрватска	111,1	150,6	-	261,7	11,1	Croatia
Црна Гора	239,5	10,0	-	249,5	10,5	Montenegro

Извор: Републички геодетски завод (подаци о утврђеним државним границама из граничне документације коју поседује Служба за границе Министарства спољних послова).

Source: Republic Geodetic Authority (Data on established state borders from the border documentation available in the Borders Service of the Ministry of Foreign Affairs of the Republic of Serbia).

ПОВРШИНА РЕПУБЛИКЕ СРБИЈЕ

(1. јануара 2012)

km²

AREA OF THE REPUBLIC OF SERBIA

(1 January 2012)

km²

	Површина Area			Површина Area	
	укупно Total	учешће, % Share, %		укупно Total	учешће, % Share, %
РЕПУБЛИКА СРБИЈА <i>REPUBLIC OF SERBIA</i>	88407	100	СРБИЈА – ЈУГ <i>SERBIA – SOUTH</i>	63615	72,0
СРБИЈА – СЕВЕР <i>SERBIA – NORTH</i>	24792	28,0	Регион Шумадије и Западне Србије <i>Šumadija and Western Serbia region</i>	26484	30,0
Београдски регион <i>Belgrade region</i>	3204	3,6	Регион Јужне и Источне Србије <i>Southern and Eastern Serbia region</i>	26192	29,6
Регион Војводине <i>Vojvodina region</i>	21588	24,4	Регион Косово и Метохија <i>Kosovo and Metohija region</i>	10939	12,4

Извор: Републички геодетски завод.

Source: Republic Geodetic Office.

**НОМЕНКЛАТУРА СТАТИСТИЧКИХ
ТЕРИТОРИЈАЛНИХ
ЈЕДИНИЦА РЕПУБЛИКЕ СРБИЈЕ
(НСТЈ)
(1. јануара 2012)**

**NOMENCLATURE OF STATISTICAL
TERRITORIAL UNITS OF
THE REPUBLIC OF SERBIA
(1 January 2012)**

	Република Србија / Republic of Serbia						Areas
	Србија – север Serbia – North			Србија – југ Serbia – South			
	укупно <i>total</i>	Београдски регион <i>Belgrade region</i>	Регион Војводине <i>Vojvodina region</i>	Регион Шумадије и Западне Србије <i>Šumadija and Western Serbia region</i>	Регион Јужне и Источне Србије <i>South-eastern Serbia region</i>	Регион Косово и Метохија <i>Kosovo and Metohija region</i>	
Области	30	1	7	8	9	5	Areas
Управни окрузи	29	0	7	8	9	5	Administrative districts
Градови	24	1	6	10	6	1	Cities
Градске општине	28	17	2	0	9	0	City municipalities
Општине	150	0	39	42	41	28	Municipalities
Насеља	6 158	157	467	2 112	1 973	1 449	Settlements
Градска насеља	195	18	52	53	46	26	Urban settlements

ЈЕЗЕРА

преко 4 km²

Језеро Lake	Површина, km ² Area, km ²	Надморска висина, m Altitude, m	Највећа дубина, m Maximum depth, m	Запремина воде, мил. m ³ Water vol- ume, mill. m ³
Ђердапско ¹⁾ Lake of Đerdap ¹⁾ (on the Danube river)	253	69,5	92	5000
Власинско Lake of Vlasina (on the Vlasina river)	16,0	1 213	22	165
Перуђачко (на Дрини) Lake of Perućac (on the Drina river)	12,4	290	70	340
Газиводе / Gazivode	11,9	692,7	105	370
Зворничко (на Дрини) Lake of Zvornik (on the Drina river)	8,1	140	28	42
Златарско (на Увцу) Lake of Zlatar (on the Uvac river)	7,2	880	75	250
Потпењко (на Лиму) Lake of Potpeć (on the Lim river)	7,0	437	40	43
Палићко / Lake of Palić	5,6	101	3,5	11
Бело / Belo Lake	4,8	75	2,5	7

Извор: Географски факултет, Београд.

¹⁾ Румунији припада 75 km².

Source: Faculty of geography, Belgrade.

¹⁾ 75 km² belong to the territory of Romania.ПЛАНИНСКИ ВРХОВИ¹⁾

преко 2000 m

MOUNTAIN PEAKS¹⁾

over 2000 m

Врх Peak	Планина Mountain	Надморска висина, m Height above sea level, m
Ђеравица / Đeravica	Проклетије / Prokletije	2 656
Пескови / Peskovi	Шар-планина / Šar-planina	2 651
Бистра / Bistra	Шар-планина / Šar-planina	2 609
Црни врх / Crni vrh	Шар-планина / Šar-planina	2 585
Вртоп / Vrtop	Шар-планина / Šar-planina	2 555
Гусан / Gusan	Проклетије / Prokletije	2 539
Богдаш / Bogdaš	Проклетије / Prokletije	2 533
Жути камен / Žuti kamen	Проклетије / Prokletije	2 522

Извор: Војногеографски институт, Београд.

¹⁾ Обухваћени су значајни планински врхови преко 2000 m.

Source: Military Geographical Institute, Belgrade.

¹⁾ Major mountain peaks of above 2000 m altitude are included.

ПЛАНИНСКИ ВРХОВИ¹⁾ (наставак)

преко 2000 m

MOUNTAIN PEAKS¹⁾ (continued)

over 2000 m

Врх Peak	Планина Mountain	Надморска висина, m Altitude, m
Маја е Ропс / <i>Maja e Rops</i>	Богиневица / <i>Boginevica</i>	2 501
Љуботен / <i>Ljuboten</i>	Шар-планина / <i>Šar-planina</i>	2 498
Маја / <i>Maja</i>	Шар-планина / <i>Šar-planina</i>	2 493
Ветерник / <i>Veternik</i>	Копривник / <i>Koprivnik</i>	2 461
Хајла / <i>Hajla</i>	Хајла / <i>Hajla</i>	2 403
Коритник / <i>Koritnik</i>	Коритник / <i>Koritnik</i>	2 393
Русулија / <i>Rusulija</i>	Жљеб / <i>Žljeb</i>	2 381
Стреоц / <i>Streoc</i>	Стреочка планина <i>Streočka planina</i>	2 377
Тромеђа / <i>Tromeda</i>	Проклетије / <i>Prokletije</i>	2 366
Жљеб / <i>Žljeb</i>	Жљеб / <i>Žljeb</i>	2 365
Раса е Жогит / <i>Rasa e Žogit</i>	Јуничка планина <i>Junička planina</i>	2 305
Ошљак / <i>Ošljak</i>	Ошљак / <i>Ošljak</i>	2 212
Качина глава / <i>Kačina glava</i>	Шар-планина / <i>Šar-planina</i>	2 207
Овчинец / <i>Ovčinec</i>	Шар-планина / <i>Šar-planina</i>	2 177
Миџор / <i>Midžor</i>	Стара планина / <i>Stara planina</i>	2 168
Поглед / <i>Pogled</i>	Мокра гора / <i>Mokra gora</i>	2 154
Бандера / <i>Bandera</i>	Сува планина (Пећка) <i>Suva planina (Peć's)</i>	2 098
Острица / <i>Ostrvica</i>	Острица / <i>Ostrvica</i>	2 092
Маљи Ксула е Прифтит / <i>Malji Ksula e Prifitit</i>	Шар-планина / <i>Šar-planina</i>	2 092
Дупљак / <i>Dupljak</i>	Стара планина / <i>Stara planina</i>	2 032
Мурга / <i>Murga</i>	Шар-планина / <i>Šar-planina</i>	2 025
Панчићев врх / <i>Pančićev vrh</i>	Копаоник / <i>Kopaonik</i>	2 017
Маја е Вјелјакут / <i>Maja e Vjeljakut</i>	Паклен (Пећки) / <i>Paklen (of Peć)</i>	2 014

Извор: Војногеографски институт, Београд.

Source: Military Geographical Institute, Belgrade.

¹⁾ Обухваћени су значајнији планински врхови преко 2000 m.

¹⁾ Significant mountain peaks with height above 2000 m are included.

ВАЖНИЈЕ РЕКЕ

MAJOR RIVERS

km

km

Река <i>River</i>	Дужина <i>Length</i>		Пловност у Републици Србији <i>Navigability in Republic of Serbia</i>	Улива се у <i>Discharges into</i>
	укупно <i>Total</i>	у Републици Србији <i>In the Republic of Serbia</i>		
Дунав / <i>Danube</i>	2 783	588	588	Црно море / <i>Black Sea</i>
Тиса / <i>Tisa</i>	966	168	168	Дунав / <i>Danube</i>
Сава / <i>Sava</i>	945	206	206	Дунав / <i>Danube</i>
Тамиш / <i>Tamiš</i>	359	118	3	Дунав / <i>Danube</i>
Дрина / <i>Drina</i>	346	220	-	Сава / <i>Sava</i>
Западна Морава ¹⁾ <i>Zapadna Morava</i> ¹⁾	308	308	-	Велику Мораву <i>Velika Morava</i>
Јужна Морава ²⁾ <i>Južna Morava</i> ²⁾	295	295	-	Велику Мораву <i>Velika Morava</i>
Ибар <i>Ibar</i>	272	272	-	Западну Мораву <i>Zapadna Morava</i>
Бегеј (пловни) <i>Begej (navigable)</i>	244	75	75	Тису / <i>Tisa</i>
Нишава / <i>Nišava</i>	218	151	-	Јужну Мораву <i>Južna Morava</i>
Тимок ³⁾ / <i>Timok</i> ³⁾	202	202	-	Дунав / <i>Danube</i>
Велика Морава <i>Velika Morava</i>	185	185	3	Дунав / <i>Danube</i>
Топлица / <i>Toplica</i>	130	130	-	Јужну Мораву <i>Južna Morava</i>
Пек ⁴⁾ / <i>Pek</i> ⁴⁾	129	129	-	Дунав / <i>Danube</i>
Бели Дрим / <i>Beli Drim</i>	125	108	-	Дрим / <i>Drim</i>
Ћехотина / <i>Čehotina</i>	125	100	-	Дрину / <i>Drina</i>
Расина / <i>Rasina</i>	92	92	-	Западну Мораву <i>Zapadna Morava</i>
Ситница / <i>Sitnica</i>	90	90	-	Ибар / <i>Ibar</i>

ВАЖНИЈЕ РЕКЕ (наставак)

MAJOR RIVERS (continued)

Река <i>River</i>	Дужина <i>Length</i>		Пловност у Републици Србији <i>Navigability in the Republic of Serbia</i>	Улива се у <i>Discharges into</i>
	укупно <i>Total</i>	у Републици Србији <i>In the Republic of Serbia</i>		
Јабланица <i>Jablanica</i>	85	85	-	Јужну Мораву <i>Južna Morava</i>
Црни Тимок / <i>Crni Timok</i>	84	84	-	Тимок / <i>Timok</i>
Колубара / <i>Kolubara</i>	82	82	-	Саву / <i>Sava</i>
Јадар / <i>Jadar</i>	79	79	-	Дрину / <i>Drina</i>
Јасеница <i>Jasenica</i>	79	79	-	Велику Мораву <i>Velika Morava</i>
Млава / <i>Mlava</i>	78	78	-	Дунав / <i>Danube</i>
Ђетиња / <i>Đetinja</i>	75	75	-	Западну Мораву <i>Zapadna Morava</i>
Ветерница / <i>Veternica</i>	75	75	-	Јужну Мораву <i>Južna Morava</i>
Пуста / <i>Pusta</i>	71	71	-	Јужну Мораву <i>Južna Morava</i>
Власина / <i>Vlasina</i>	70	70	-	Јужну Мораву <i>Južna Morava</i>
Ресава / <i>Resava</i>	65	65	-	Велику Мораву <i>Velika Morava</i>
Гружа / <i>Gruža</i>	62	62	-	Западну Мораву <i>Zapadna Morava</i>

Извор: Географски факултет, Београд.

¹⁾ С Голијском Моравицом.

²⁾ С Биначком Моравом.

³⁾ С Белим Тимок и Трговишким Тимок.

⁴⁾ С Липом.

Source: Faculty of geography, Belgrade.

¹⁾ With Golijaska Moravica.

²⁾ With Binačka Morava.

³⁾ With Beli Timok and Timok Trgoviški.

⁴⁾ With Lipa.

Хидролошке станице у Републици Србији
Hydrological stations in the Republic of Serbia



Извор: Хидрометеоролошки завод Републике Србије | Source: Hydro-meteorological Institute of RS

КОРИШЋЕЊЕ И ЗАШТИТА ВОДА

WATER USAGE AND PROTECTION

мл. м³

mill. m³

	2008	2009	2010	
Коришћење вода				Water use
У насељима	476	484	470	In settlements
У индустрији ¹⁾	3 266	3 387	3 144	In industry ¹⁾
За наводњавање	48	43	65	For irrigation
Отпадне воде				Wastewater
Из насеља ²⁾	376	365	352	In settlements ²⁾
Из индустрије	3 236	3 356	3 119	In industry
Пречишћене воде				Water treatment
Из насеља	48	51	48	In settlements
Из индустрије	173	174	163	In industry

¹⁾ Искључене су проточне воде у хидроелектранама.

¹⁾ Flowing water in hydropower plants are excluded.

²⁾ Укупне отпадне воде из општина са јавном канализацијом и без ње. Атмосферске воде нису укључене.

²⁾ Total wastewater from municipalities with or without wastewater collecting system. Atmospheric water are excluded.

**КОРИШЋЕЊЕ ВОДЕ ЗА
НАВОДЊАВАЊЕ**

IRRIGATION WATERS

	Захваћене воде, хиљ. м ³ <i>Water abstraction, thousand m³</i>				
	укупно <i>Total</i>	из подземних вода <i>Underground waters</i>	из водотока <i>Rivers</i>	из акумула- ција и језера <i>Reservoirs and lakes</i>	
2009	43 477	1 280	38 602	3 595	2009
2010	65 452	1 422	62 762	1 268	2010
Дунав	12 489	181	11 228	1 080	Danube
Сава	28 080	277	27 783	20	Sava
Тиса	4 274	254	3 852	168	Tisa
Велика Морава	103	93	10	0	Velika Morava
Јужна Морава	19 914	25	19 889	0	Južna Morava
Западна Морава	62	62	0	0	Zapadna Morava
Дрина	530	530	0	0	Drina

**НАВОДЊАВАНЕ ПОВРШИНЕ
И ПОПЛАВЕ**
IRRIGATED AREAS AND FLOODS

	2008	2009	2010	
Наводњавање				Irrigation
Наводњаване површине, хил. ha	26	31	25	Irrigated area, thous. ha
Поплаве				Floods
Укупно поплавлена коришћена пољопривредна површина, хил. ha	60	31	127	Total flooded utilized agricultural area, thous. ha
Одводњаване површине, хил. ha	2 236	1 917	1 953	Drained area, thous. ha
Број поплавлених насеља	112	96	668	Number of flooded settlements
Еродирано земљиште, km ²	1 221	3 201	2 623	Eroded land, km ²

**ПОТРОШЊА ОПАСНИХ ХЕМИКАЛИЈА,
ПО КЛАСАМА ТОКСИЧНОСТИ**
**CONSUMPTION OF HAZARDOUS
CHEMICALS, BY TOXICITY CLASSES**

t	2009	2010	t
Укупно	425 419	577 646	Total
A – канцерогене, мутагене и токсичне по репродукцију	14 495	18 719	A – Carcinogenic, mutagenic and toxic
B – хронично токсичне	12 891	14 634	B – Chronically toxic
C – веома токсичне	106 117	177 009	C – Very toxic
D – токсичне	227 177	293 677	D – Toxic
E – штетне	64 740	73 606	E – Harmful

**ГЕНЕРИСАНИ ИНДУСТРИЈСКИ
ОТПАД¹⁾**
**GENERATED INDUSTRIAL
WASTE¹⁾**

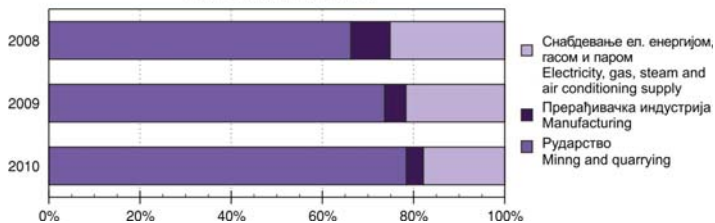
t	2008	2009	2010	t
Укупно	22 671 119	28 662 030	33 721 345	Total
Опасни	8 331 354	10 031 220	11 149 603	Hazardous
Неопасни	14 339 765	18 630 810	22 571 742	Non-hazardous
Рударство	15 009 969	21 109 318	26 434 357	Mining and quarrying
Опасни	8 195 230	9 943 964	11 060 611	Hazardous
Праваљивачка индустрија	1 961 276	1 343 809	1 266 699	Manufacturing
Опасни	133 865	86 588	87 511	Hazardous
Снабдевање ел. енергијом, гасом и паром	5 699 875	6 208 904	6 020 289	Electricity, gas, steam and air conditioning supply
Опасни	2 259	668	1 481	Hazardous

¹⁾ Обухваћени су сектори: Рударство, Праваљивачка индустрија и Снабдевање ел. енергијом, гасом и паром. ¹⁾ Included sections: Mining and quarrying, Manufacturing, Electricity, gas, steam and air conditioning supply.

Потрошња опасних хемикалија, према класама токсичности у 2010. години
Consumption of hazardous chemicals, by toxicity classes in 2010



Генерисани отпад
Generated industrial waste



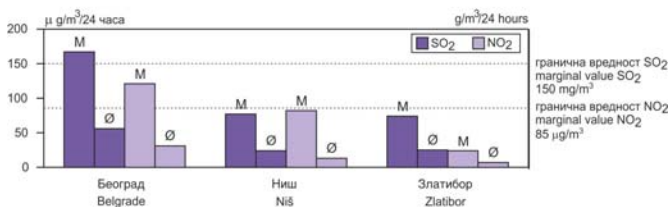
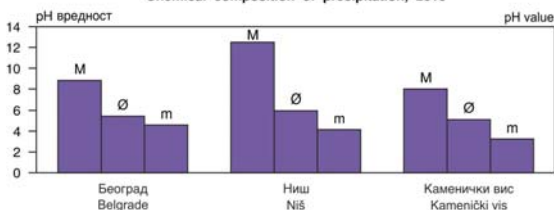
КВАЛИТЕТ ВАЗДУХА

AIR QUALITY

	Пондерисана вредност у $\mu\text{g}/\text{m}^3/24$ часа Weighted value, $\mu\text{g}/\text{m}^3/24$ hours	2008	2009	2010
		Београд - Врачар / Belgrade - Vračar		
Сумпор-диоксид / Sulfur dioxide		46	49	56
Азот-диоксид / Nitrogen dioxide		19	26	31
Дим / Smoke		24	26	21
Златибор / Zlatibor				
Сумпор-диоксид / Sulfur dioxide		14	12	25
Азот-диоксид / Nitrogen dioxide		5	6	7
Дим / Smoke		4	2	4

Извор: Републички хидрометеоролошки завод
(www.hidmet.gov.rs).

Source: Hydro-meteorological service of Serbia
(www.hidmet.gov.rs).

Квалитет ваздуха, 2010.
 Air quality, 2010

 Хемизам падавина, 2010.
 Chemical composition of precipitation, 2010

 ЗАШТИЋЕНА ПРИРОДНА ДОБРА,
 2010.

 PROTECTED NATURAL AREAS,
 2010

	Република Србија Republic of Serbia			
	укупно Total	централ- на Србија Central Serbia	Војво- дина Vojvo- dina	Косово и Метохија Kosovo and Metohia

Заштићена природна добра ¹⁾	459	281	132	46	Protected natural heritage ¹⁾
Национални паркови	5	3	1	1	National parks
Паркови природе	16	5	10	1	Natural parks
Предели	16	13	2	1	Landscapes
Резервати	64	38	21	5	Reservations
Споменици природе	316	191	91	34	Nature monuments
Културно-историјски предели	42	31	7	4	Cultural and historical areas

 Извор: Завод за заштиту природе Србија
 (www.zzps.rs)

¹⁾ Закон о заштити природе („Службени гласник Републике Србије”, број 36/09).

 Source: Institute for Nature Conservation of Serbia
 (www.zzps.rs)

¹⁾ Low on the Protection of nature (Official Gazette of RS, No. 36/09)

**ЗАШТИЋЕНЕ БИЉНЕ И
ЖИВОТИЊСКЕ ВРСТЕ, 2010.**

**PROTECTED PLANT AND
ANIMAL SPECIES, 2010**

	Укупно <i>Total</i>	
Строго заштићене и заштићене дивље врсте биљака, животиња и гљива¹⁾	2 628	Strictly protected and protected wild species of plants, animals and fungi¹⁾
Строго заштићене дивље врсте	1 760	Strictly protected wild species
Заштићене дивље врсте	868	Protected wild species
Дивље врсте флоре и фауне стављене под контролу коришћења и промета ²⁾	112	Wild flora and fauna under the regulation of use and marketing ²⁾

Извор: Завод за заштиту природе Србије (www.zzps.rs).

¹⁾ Правилник о проглашењу и заштити строго заштићених и заштићених дивљих врста биљака, животиња и гљива („Сл. гл. РС“, бр. 5/10).

²⁾ Уредба о стављању под контролу коришћења и промета дивље флоре и фауне („Сл. гл. РС“, бр. 31/05, 45/05, 22/07, 38/08, 9/09, 17/10).

Source: Institute for Nature Conservation of Serbia (www.zzps.rs).

¹⁾ Promulgation of Regulation on the Protection on strictly protected and protected wild plants, animals and fungi (Official Gazette of RS, No. 5/10).

²⁾ Decree on putting under control the use and trade of wild flora and fauna (Official Gazette of RS, No. 31/05, 45/05, 22/07, 38/08, 9/09, 17/10).

НАЦИОНАЛНИ ПАРКОВИ¹⁾

NATIONAL PARKS¹⁾

	Година проглашења <i>Year of proclamation</i>	Површина, ha <i>Area, ha</i>	Надморска висина, m <i>Altitude, m</i>
Ђердап / <i>Đerdap</i>	1974	63 608	70 – 806
Тара / <i>Tara</i>	1981	19 175	1 000 – 1 591
Копаоник / <i>Kopaonik</i>	1981	11 810	640 – 2 017
Фрушка Гора / <i>Fruška Gora</i>	1960	25 393	100 – 539
Шар-планина / <i>Šar-planina</i>	1986	39 000	1 220 – 2 640

Извор: Завод за заштиту природе Србије.

¹⁾ Закон о националним парковима („Сл. гл. РС“, бр. 39/1993).

Source: Institute for Nature Conservation of Serbia.

¹⁾ Law on National Parks (Official Gazette of RS, No. 39/1993).

**ПРИРОДНА И КУЛТУРНА ДОБРА
ПОД МЕЂУНАРОДНОМ ЗАШТИТОМ**
**NATURAL AND CULTURAL HERITAGE
UNDER INTERNATIONAL PROTECTION**
**Природна и културна добра под заштитом
Унеска¹⁾**
**UNESCO World Heritage List
(whc.unesco.org.)¹⁾**
Културна

Стари Рас – Сопоћани (1979)	<i>Stari Ras – Monastery of Sopoćani (1979)</i>
Манастир Студеница (1986)	<i>Studnica Monastery (1986)</i>
Царска палата Феликс Ромулијана код Гамзиграда – 2007.	<i>Royal palace Felix Romuliana near Gamzigrad, 2007</i>
Средњовековни споменици на Косову: (Дечани – 2004)	<i>Medieval Monuments in Kosovo (Monastery of Dečani – 2004)</i>
Пећка патријаршија – 2006.	<i>Peć Patriarchate – 2006</i>
Грачаница – 2006.	<i>Gračanica Monastery – 2006</i>
Црква Богородице Љевишке – 2006.	<i>The Church of the Holy Virgin of Ljeviš – 2006</i>

Резервати биосфере

Голија – Студеница (2005) ²⁾	<i>Golija – Studenica Monastery (2005)²⁾</i>
---	---

Рамсарска подручја³⁾

Обедска бара (1977)	<i>Obedska bara (1977)</i>
Лудошко језеро (1977)	<i>Ludoško jezero (1977)</i>
Стари Бегеј – Царска бара (1996)	<i>Stari Begej – Carska bara (1996)</i>
Спано Копово (2004)	<i>Slano Kopovo (2004)</i>
Лабудово окно (2006)	<i>Labudovo okno (2006)</i>
Пештерско поље (2006)	<i>Peštersko polje (2006)</i>
Горње Подунавље (2007)	<i>Gornje Podunavlje (2007)</i>
Власина (2007)	<i>Vlasina (2007)</i>
Засавица (2008)	<i>Zasavica (2008)</i>
42 IBA подручја ⁴⁾	<i>42 IBA sites – Important Bird Areas⁴⁾</i>
61 IPA подручја ⁵⁾	<i>61 IPA sites – Important Plant Areas⁵⁾</i>
40 PBA подручја ⁶⁾	<i>40 PBA sites – Prime Butterfly Areas⁶⁾</i>
61 потенцијално EMERALD подручје ⁷⁾⁸⁾	<i>61 potential EMERALD sites⁷⁾⁸⁾</i>

Извор: Завод за заштиту природе Србије
¹⁾ Закон о ратификацији Конвенције о заштити светске
културне и природне баштине („Службени лист
СФРЈ 56/1974“)

- ²⁾ **UNESCO** програм – **MAB** (Човек и биосфера)
(www.unesco.org/mab)
- ³⁾ Уредба о ратификацији Конвенције о мочварама
које су од међународног значаја, нарочито као
станишта птица мочварница („Службени лист СФРЈ
9/1977“) (www.ramsar.wetlands.org)
- ⁴⁾ Међународно значајна подручја за птице
(www.birdlife.org)
- ⁵⁾ Међународно значајна подручја за биљке
(www.plantlifeipa.org)
- ⁶⁾ Одабрана подручја за дневне лептире
(www.butterfly-conservation.org)
- ⁷⁾ Међународна еколошка мрежа **EMERALD**
- ⁸⁾ Закон о потврђивању Конвенције о очувању
европске дивље флоре и фауне и природних
станишта („Службени гласник РС 102/07“)

Source: Institute for Nature Conservation of Serbia

- ¹⁾ Law on Ratification on the Convention on the
Protection of the World Cultural and Natural
Heritage (Official Journal of SFRY, 56/1974“)
- ²⁾ **UNESCO** – **MAB** program (Man and the Biosphere)
(www.unesco.org/mab)
- ³⁾ Decree on the Ratification on the Convention on
wetlands of the International Importance, especially
as a wading bird habitat (Official Journal of SFRY,
9/1977) (www.ramsar.wetlands.org)
- ⁴⁾ **IBAs** sites - Important Bird Areas (www.birdlife.org)
- ⁵⁾ **IPAs** sites - Important Plant Areas
(www.plantlifeipa.org)
- ⁶⁾ **PBAs** sites - Prime Butterfly Areas
(www.butterfly-conservation.org)
- ⁷⁾ **EMERALD** Network
- ⁸⁾ Law on ratification of the Convention of the Conser-
vation of European wild flora and fauna and neutral
habitats (Official Gazette of RS, 102/07“)

**IBA¹⁾ ПОДРУЧЈА У РЕПУБЛИЦИ
СРБИЈИ ОД МЕЂУНАРОДНОГ
ЗНАЧАЈА**

**INTERNATIONALLY RECOGNIZED
SERBIAN IBA¹⁾ SITES**


IBA код IBA code	Национално име / National name
1	Горње подунавље / <i>Gornje Podunavlje</i>
2	Карађорђево / <i>Karadordjevo</i>
3	Суботичка језера и пустаре / <i>Subotica lake and sand bank</i>
4	Бечеј – рибњак / <i>Becej fish farm</i>
5	Јегричка / <i>Jegrička</i>
6	Тителски брег / <i>Titel hill</i>
7	Ковилски рит / <i>Koviljski cape</i>
8	Пањшаци велике дропље / <i>Velike droplje pastures</i>
9	Окањ и Русанда / <i>Okanj / Rusanda</i>
10	Горње Потамишје / <i>Gornje Potamišje</i>
11	Средње Потамишје / <i>Srednje Potamišje</i>
12	Фрушка Гора / <i>Fruška Gora</i>
13	Лабудово окно / <i>Labudovo okno</i>
14	Босутска шума / <i>Bosutska forest</i>
15	Засавица / <i>Zasavica</i>
16	Обедска бара / <i>Obedska bara (pond)</i>
17	Дунавски лесни одсек / <i>Dunav reef</i>
18	Јазово – Мокрин / <i>Jazovo – Mokrin</i>
19	Слано Копово / <i>Slano Kopovo</i>
20	Царска бара / <i>Carska bara (Royal pond)</i>
21	Уздин – рибњак / <i>Uzdin fish farm</i>
22	Вршачки брег / <i>Vršачki breg</i>
23	Делиблатска пешчара / <i>Deliblatska peščara</i>
24	Цер-планина / <i>Cer mountain</i>
25	Ваљевске планине / <i>Valjevske mountains</i>
26	Тара – планина / <i>Tara mountain</i>
27	Овчарско-кабларска клисура / <i>Ovčarsko-kablarska klisura, canyon</i>
28	Увац – Милешевка / <i>Uvac – Mileševka</i>
29	Копоник / <i>Kopaonik</i>
30	Проклетје / <i>Prokletije</i>
31	Шар-планина / <i>Sar-planina</i>
32	Пчиња / <i>Pčinja</i>
33	Власина / <i>Vlasina</i>
34	Јерма / <i>Jerma</i>
35	Сува планина / <i>Suva planina</i>
36	Стара планина – Видлич / <i>Stara planina – Vidlič</i>
37	Сићевачка клисура / <i>Sićevačka klisura, canyon</i>
38	Злотска клисура – Дубашница / <i>Zlotska klisura – Dubašnica, canyon</i>
39	Ресавска клисура / <i>Resavska klisura, canyon</i>
40	Дубовац – Рам / <i>Dubovac – Ram</i>
41	Ђердапска клисура / <i>Đerdapska klisura, canyon</i>
42	Мала Врбица / <i>Mala Vrbica</i>

Извор: Завод за заштиту природе Србије.
¹⁾ Подручја од међународног значаја за боравак
птица (Important Bird Areas).

Source: Institute for Nature Conservation of Serbia.
¹⁾ Important Bird Areas.

ИЗБОРИ ELECTIONS

Састав народне скупштине Републике Србије, 2008. National Assembly of the Republic of Serbia, 2008



СТАНОВНИШТВО POPULATION

СТАНОВНИШТВО И ДОМАЋИНСТВА ПРЕМА ПОПИСИМА

POPULATION AND HOUSEHOLDS BY CENSUSES

Република Србија

Republic of Serbia

	Становништво Population	Мушко Male	Женско Female	Становника на 1 km ² Population per 1 km ²	Домаћинства No of house- holds	Лица на једно домаћинство Members per household
1921	4 819 430	2 339 348	2 480 082	54,5	985 219	4,9
1931	5 725 912	2 828 106	2 897 806	64,8	1 157 254	5,0
1948	6 527 966	3 171 201	3 356 765	73,9	1 485 737	4,4
1953	6 979 154	3 411 534	3 567 620	79,0	1 616 671	4,3
1961	7 642 227	3 757 437	3 884 790	86,5	1 929 234	4,0
1971	8 446 591	4 173 735	4 272 856	95,6	2 248 038	3,8
1981	9 313 676	4 629 327	4 684 349	105,4	2 568 761	3,6
1991 ¹⁾	9 778 991	4 851 189	4 927 802	110,7	2 707 402	3,6
2002 ²⁾	7 498 001	3 645 930	3 852 071	...	2 521 190	3,0

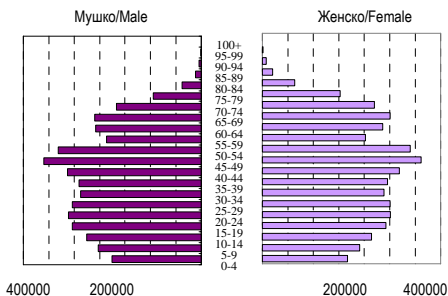
¹⁾ Процењен број за АП Косово и Метохија.

¹⁾ Estimated data for AP Kosovo and Metohia.

²⁾ Без података за АП Косово и Метохија.

²⁾ Data for AP Kosovo and Metohia not available.

Становништво Републике Србије, по полу и старости, попис 2002. RS population, by age and sex, 2002 Census



**НАСЕЉА ПРЕМА ВЕЛИЧИНИ И
БРОЈУ СТАНОВНИКА, ПО ПОПИСУ
2002.¹⁾**
**SETTLEMENTS BY SIZE AND
NUMBER OF INHABITANTS, CENSUS
2002¹⁾**

Република Србија

Republic of Serbia

	Насеља Settlements		Становништво Population		
	свега All	%	свега All	%	
Укупно	4 706	100,0	7 498 001	100,0	Total
Мање од 200 становника	1 387	29,4	136 074	1,9	Less than 200
200–499	1 335	28,4	449 165	6,0	200–499
500–999	951	20,2	676 843	9,0	500–999
1 000–1 999	544	11,6	750 303	10,0	1 000–1 999
2 000–4 999	309	6,6	930 159	12,4	2 000–4 999
5 000–9 999	95	2,0	657 269	8,8	5 000–9 999
10 000–19 999	42	0,9	615 941	8,2	10 000–19 999
20 000–49 999	25	0,5	748 255	10,0	20 000–49 999
50 000–99 999	14	0,3	902 848	12,0	50 000–99 999
100 000–499 999	3	0,1	511 502	6,8	100 000–499 999
500 000–999 999	-	-	-	-	500 000–999 999
1 000 000 и више становника	1	0,0	1 119 642	14,9	1000000 and over

¹⁾ Без података за АП Косово и Метохија.

¹⁾ Data for AP Kosovo and Metohia not available.

**НАСЕЉА ПРЕМА ТИПУ, БРОЈУ
СТАНОВНИКА И ПОРАСТУ / ПАДУ
БРОЈА СТАНОВНИКА, ПО
ПОПИСИМА 1991–2002.¹⁾**
**SETTLEMENTS BY TYPE, NUMBER OF
INHABITANTS AND INCREASE/DEC-
REASE OF INHABITANTS,
CENSUSES 1991–2002¹⁾**

	Укупно Total	Градска Urban	Остала Other	
Број насеља	4 706	169	4 537	Number of settlements
%	100,0	3,6	96,4	%
Број становника	7 498 001	4 225 896	3 272 105	Number of inhabitants
%	100,0	56,4	43,6	%
Насеља према порасту/паду броја становника, 1991–2002.				
<i>Settlements by increase/decrease of inhabitants, 1991–2002</i>				
Пораст броја становника	834	112	722	Increase of inhabitants
%	17,7	66,3	15,9	%
Пад броја становника	3847	57	3 790	Decrease of inhabitants
%	81,8	33,7	83,5	%
Без промена у броју становника	25	-	25	No changes
%	0,5	-	0,5	%

¹⁾ Без података за АП Косово и Метохија.

¹⁾ Data for AP Kosovo and Metohia not available.

**ПРИРОДНО КРЕТАЊЕ
СТАНОВНИШТВА**

Република Србија

POPULATION CHANGES

Republic of Serbia

	Живо-рођени <i>Live births</i>	Умрли / <i>Deaths</i>		Природни прираштај <i>Natural increase</i>	Закључени бракови <i>Marriages</i>	Разведени бракови <i>Divorces</i>
		укупно <i>Total</i>	одојчад <i>Infants</i>			
1953	186 267	84 894	20 186	101 373	70 875	7 952
1961	155 783	697 49	12 917	86 034	70 201	10 609
1971	151 130	76 184	8 027	74 946	77 845	10 111
1981	151 518	87 763	5 309	63 755	69 499	9 797
1991	142 641	97 598	3 079	45 043	57 704	8 372
2002	78 101	102 785	790	-24 684	41 947	9 982
2007	68 102	102 805	484	-34 703	41 083	8 622
2008	69 083	102 711	460	-33 628	38 285	8 502
2009	70 299	104 000	492	-33 701	36 853	8 472
2010	68 304	103 211	460	-34 907	35 815	6 644

**ПРИРОДНО КРЕТАЊЕ
СТАНОВНИШТВА (наставак)**

Република Србија

**POPULATION CHANGES
(continued)**

Republic of Serbia

	Живо-рођени <i>Live births</i>	Умрли <i>Deaths</i>	Природни прираштај <i>Natural increase</i>	Просечна старост становништва <i>Population average age</i>			Очекивана дужина живота ¹⁾ <i>Life expectancy¹⁾</i>	
				укупно <i>Total</i>	мушко <i>Male</i>	женско <i>Female</i>	мушке деце <i>Children, male</i>	женске деце <i>Children, female</i>
	на 1000 становника <i>per 1000 inhabitants</i>							
1953	26,6	12,1	14,5	29,4	28,4	29,9	58,7	60,4
1961	20,3	9,1	11,2	30,5	29,6	31,4	62,4	64,9
1971	17,9	9,0	8,9	32,4	31,5	33,3	66,2	70,0
1981	16,2	9,4	6,8	33,7	32,8	34,6	67,8	72,6
1991	14,6	10,0	4,6	34,9	33,9	36,0	68,4	74,2
2002	10,4	13,7	-3,3	40,2	39,0	41,5	69,7	75,0
2007	9,2	13,9	-4,7	40,9	39,6	42,2	70,7	76,2
2008	9,4	14,0	-4,6	41,1	39,7	42,4	71,1	76,3
2009	9,6	14,2	-4,6	41,2	39,9	42,5	71,1	76,4
2010	9,4	14,2	-4,8	41,4	40,0	42,7	71,4	76,6

¹⁾ Вероватна старост коју ће доживети живорођено дете у наведеној години.

¹⁾ Life expectancy of a live born child in the specified year.

**ОСНОВНИ КОНТИНГЕНТИ И
ИНДИКАТОРИ СТАНОВНИШТВА,
2010.**
**MAIN CONTIGENTS AND INDICATORS
OF POPULATION,
2010**

	Република Србија <i>Republic of Serbia</i>			
	укупно <i>Total</i>	Србија – север <i>Serbia North</i>	Србија – југ <i>Serbia South</i>	
Укупно становништво	7 291 436	3 597 090	3 694 346	Total population
Просечна старост	41,40	41,07	41,72	Average age
Индекс старења ¹⁾	111,43	109,90	112,85	Ageing index ¹⁾
Основни контингенти становништва				Main population contingents
Радни (15–64)				Working age (15–64)
Број	4 955 764	2 491 750	2 464 014	Number
%	67,97	69,27	66,70	%
Пунолетни (18 и више)				Adults (18+)
Број	5 939 600	2 944 565	2 995 035	Number
%	81,46	81,86	81,07	%
Предшколски (0–6)				Pre-school (0–6)
Број	500 016	249 740	250 276	Number
%	6,86	6,94	6,77	%
Школообавезни (7–14)				Compulsory education (7–14)
Број	602 244	284 570	317 674	Number
%	8,26	7,91	8,60	%
Фертилни (15–49)				Fertile age (15–49)
Број	1 677 562	855 912	821 650	Number
%	23,01	23,79	22,24	%
Очекивано трајање живота живорођене деце				Life expectancy of live born child
Мушко	71,43	70,94	71,88	Male
Женско	76,62	76,69	76,55	Female

¹⁾ Однос старог (60 и више година) и младог (0–19 година) становништва.

¹⁾ Ratio between old-age (60+) and young (0–19) population.

**СТАНОВНИШТВО ПРЕМА
НАЦИОНАЛНОЈ ИЛИ ЕТНИЧКОЈ
ПРИПАДНОСТИ, ПО ПОПИСУ 2002.**

**POPULATION BY NATIONAL AND
ETHNIC AFFILIATION,
CENSUS 2002**

	Република Србија / Republic of Serbia					
	укупно <i>Total</i>	Србија–север <i>Serbia–North</i>		Србија–југ <i>Serbia–South</i>		
		Београд- ски регион <i>Belgrade region</i>	Регион Војводине <i>Vojvodina region</i>	Регион Шумадије и Западне Србије <i>Šumadija and Western Serbia region</i>	Регион Јужне и Источне Србије <i>Southern and Eastern Serbia region</i>	Регион Косово и Метохија <i>Kosovo and Metohija region</i>
Укупно	7 498 001	1 576 124	2 031 992	2 136 881	1 753 004	... Total
Срби	6 212 838	1 417 187	1 321 807	1 933 917	1 539 927	... Serbs
Црногорци	69 049	21 190	35 513	7 592	4 754	... Montenegrins
Југословени	80 721	22 161	49 881	4 203	4 476	... Yugoslavs
Албанци	61 647	1 492	1 695	340	58 120	... Albanians
Бошњаци	136 087	1 188	417	134 343	139	... Bosniaks
Бугари	20 497	1 272	1 658	367	17 200	... Bulgarians
Буњевци	20 012	183	19 766	42	21	... Bunians
Власи	40 054	71	101	2 133	37 749	... Vlachs
Горанци	4 581	3 340	606	384	251	... "Goranci"
Мађари	293 299	2 080	290 207	468	544	... Hungarians
Македонци	25 847	8 372	11 785	2 013	3 677	... Macedonians
Муслимани	19 503	4 617	3 634	10 641	611	... Moslems
Немци	3 901	481	3 154	109	157	... Germans
Роми	108 193	19 191	29 057	13 614	46 331	... Romanies
Румуни	34 576	1 379	30 419	780	1 998	... Romanians
Руси	2 588	1 049	940	348	251	... Russians
Русини	15 905	216	15 626	36	27	... Ruthenians
Словаци	59 021	2 199	56 637	109	76	... Slovaks
Словенци	5 104	2 084	2 005	527	488	... Slovenes
Украјинци	5 354	433	4 635	172	114	... Ukraines
Хрвати	70 602	10 381	56 546	1 925	1 750	... Croats
Чеси	2 211	422	1 648	79	62	... Czechs
Остали	11 711	4 369	5 311	880	1 151	... Other
Неизјашње- ни и нео- предельени	107 732	29 312	55 016	7 283	16 121	... Non-declared and undefined
Регионална припадност	11 485	586	10 154	369	376	... Regional affiliation
Непознато	75 483	20 869	23 774	14 207	16 633	... Unknown

НАЦИОНАНИ РАЧУНИ NATIONAL ACCOUNTS

БРУТО ДОМАЋИ ПРОИЗВОД (БДП) Република Србија

GROSS DOMESTIC PRODUCT (GDP) Republic of Serbia

	2007	2008	2009	2010	
БДП, у текућим ценама – укупно, мил. РСД	2 276 886	2 661 387	2 720 084	2 837 239	GDP, at current prices - total, mill. RSD
БДП, у текућим ценама – по становнику, РСД	308 455	362 082	371 555	389 119	GDP - per capita, RSD
Просечан број становника средином године, у хиљ.	7 382	7 350	7 321	7 291	Mid-year population in thousands
БДП – укупно, мил. USD	38 952	47 761	40 254	36 499	GDP - total, mill. USD
БДП – по становнику, USD	5 277	6 498	5 499	5 006	GDP - per capita, USD
Просечан курс, USD	58,4535	55,7235	67,5729	77,7341	Average exchange rate, USD
БДП – укупно, мил. EUR	28 468	32 668	28 957	27 572	GDP - total, mill. EUR
БДП – по становнику, EUR	3 857	4 445	3 955	3 781	GDP - per capita, EUR
Просечан курс, EUR	79,9809	81,4672	93,9366	102,9022	Average exchange rate, EUR
Стопа реалног раста (%)	5,4	3,8	-3,5	1,0	Volume change (%)
БНД, у текућим ценама – укупно, мил. РСД	2 228 763	2 586 952	2 677 398	2 773 155	GNI, at current prices - total, mill. RSD
БНД – укупно, мил. USD	38 129	46 425	39 622	35 675	GNI - total, mill. USD
БНД – укупно, мил. EUR	27 866	31 755	28 502	26 949	GNI - total, mill. EUR

**УПОТРЕБА БРУТО ДОМАЋЕГ
ПРОИЗВОДА
Република Србија**

**GROSS DOMESTIC PRODUCT USAGE
Republic of Serbia**

	2007	2008	2009	2010	
мил. РСД / RSD mill.					
Бруто домаћи производ	2 276 886	2 661 387	2 720 084	2 837 239	Gross domestic product
Издаци за финалну потрошњу	2 206 163	2 584 532	2 708 339	2 854 238	Final consumption expenditure
Издаци за личну потрошњу - укупно	2 028 384	2 396 705	2 530 302	2 653 747	Individual consumption expenditure - total
Издаци за личну потрошњу - сектор домаћинства	1 714 040	2 023 583	2 143 205	2 260 184	Individual consumption expenditure - household sector
Издаци за личну потрошњу - сектор НПИД ¹⁾	24 207	26 526	25 237	27 349	Individual consumption expenditure - NPISHs ¹⁾ sector
Издаци за личну потрошњу – сектор државе	290 137	346 596	361 861	366 214	Individual consumption expenditure - general government sector
Издаци за колективну потрошњу	177 778	187 827	178 036	200 491	Collective consumption expenditure
Бруто инвестиције у основне фондове	552 271	632 411	510 227	496 305	Gross fixed capital formation
Промене у залихама	107 088	158 908	- 19 382	-21 595	Changes in inventories
Статистичка разлика	-	-	-	-	Statistical discrepancy
Нето стицање драгоцености	330	413	5	6	Acquisitions less disposals of valuables
Извоз добара и услуга	696 994	835 329	801 050	1 036 903	Exports of goods and services
Увоз добара и услуга	1 285 959	1 550 206	1 280 155	1 528 618	Imports of goods and services

¹⁾ Непрофитне институције које пружају услуге домаћинствима.

¹⁾ Non-profit institutions serving households.

**УПОТРЕБА БРУТО ДОМАЋЕГ
ПРОИЗВОДА** (наставак)
Република Србија

GROSS DOMESTIC PRODUCT USAGE
(continued)
Republic of Serbia

	2007	2008	2009	2010	
структура, % / share, %					
Бруто домаћи производ	100,0	100,0	100,0	100,0	Gross domestic product
Издаци за финалну потрошњу	96,9	97,1	99,6	100,6	Final consumption expenditure
Издаци за личну потрошњу - укупно	89,1	90,1	93,0	93,5	Individual consump- tion expenditure - total
Издаци за личну потрошњу - сектор домаћинства	75,3	76,0	78,8	79,7	Individual consump- tion expenditure - household sector
Издаци за личну потрошњу - сектор НПИД ¹⁾	1,1	1,0	0,9	1,0	Individual consump- tion expenditure – NPISHs ¹⁾ sector
Издаци за личну потрошњу - сектор државе	12,7	13,0	13,3	12,9	Individual consump- tion expenditure - general government sector
Издаци за коле- ктивну потрошњу	7,8	7,1	6,5	7,1	Collective con- sumption expendi- ture
Бруто инвестиције у основне фондове	24,3	23,8	18,8	17,5	Gross fixed capital formation
Промене у залихама	4,7	6,0	-0,7	-0,8	Changes in invento- ries
Статистичка разлика	-	-	-	-	Statistical discrep- ancy
Нето стицање драгоцености	0,0	0,0	0,0	0,0	Acquisitions less disposals of valu- ables
Извоз добара и услуга	30,6	31,4	29,4	36,5	Exports of goods and services
Увоз добара и услуга	56,5	58,2	47,1	53,9	Imports of goods and services

¹⁾ Непрофитне институције које пружају услуге домаћинствима.

¹⁾ Non-profit institutions serving households.

ЗАПОСЛЕНОСТ И ЗАРАДЕ EMPLOYMENT AND SALARIES AND WAGES

**СТАНОВНИШТВО ПРЕМА
АКТИВНОСТИ¹⁾, 2010.**

**POPULATION BY
ACTIVITY ¹⁾, 2010**

	Република Србија / Republic of Serbia						...
	Србија – север Serbia – North			Србија – југ Serbia – South			
	Укупно Total	Београд- ски регион <i>Belgrade region</i>	Регион Војво- дине <i>Vojvodi- na region</i>	Регион Шума- дије и Запад- не Србије <i>Suma- dija and West Serbia region</i>	Регион Јужне и Источ- не Србије <i>South and East Serbia region</i>	Регион Косово и Мето- хија <i>Kosovo and Meto- hija region</i>	
Укупно	7 468 619	1 667 867	1 985 008	2 104 121	1 711 623	...	Total
Становништво старо 15 и више година	6 317 887	1 423 817	1 680 999	1 771 929	1 441 142	...	Population aged 15+
Становништво млађе од 15 година	1 150 732	244 050	304 009	332 192	270 481	...	Population aged under 15
Активно	2 964 966	656 426	748 883	886 511	673 147	...	Active
Запослено	2 396 244	558 620	595 961	716 788	524 874	...	Employed persons of which: agricultural population
У пољопривреди	442 394	14 446	71 937	213 744	142 268	...	
Незапослено	568 723	97 806	152 922	169 722	148 273	...	Unemployed persons
Неактивно	3 352 921	767 391	932 116	885 418	767 995	...	Inactive
Желе и могу да раде	326 331	60 583	99 796	82 637	83 316	...	Desire and able to work
Желе, али не могу да раде	141 196	23 793	39 520	47 300	30 583	...	Desire but not capable
Не желе да раде	2 257 692	528 107	651 740	576 233	501 612	...	Do not desire to work
Стари 75 и више година	627 702	154 908	141 060	179 248	152 485	...	Aged 75+
Стопе за лица радног узраста (15–64 године) (по дефиницији ILO-а) Rates for working age population (15–64) (by ILO)							
Стопа активности	59,0	59,9	55,6	61,8	58,6	...	Rate of activity
Стопа запослености	47,2	50,8	44,0	49,1	45,0	...	Rate of employment
Стопа незапослености	20,0	15,1	20,9	20,5	23,3	...	Rate of unemployment
Стопа неактивности	41,0	40,1	44,4	38,2	41,4	...	Rate of inactivity

¹⁾ Извор: Анкета о радној снази.

¹⁾ Source: Labor Force Survey.

БРОЈ ЗАПОСЛЕНИХ, 2007–2011.

EMPLOYED PERSONS, 2007–2011

Република Србија
Годишњи просекRepublic of Serbia
Annual average

	2007	2008	2009	2010	2011	
Запослени, укупно	2 002344	1 999476	1 889085	1 795775	1 746138	Employed persons, total
Предузећа, установе, задруге и организације ¹⁾	1 432 851	1 428 457	1 396792	1 354 637	1 342892	Enterprises, institu- tions, co-operatives and organizations¹⁾
A Пољопривреда, шумарство и рибарство	48 987	43 441	40 238	37 392	34 816	A Agriculture, forestry and fishing
B Рударство	23 508	23 337	22 321	22 954	21 773	B Mining and quarryng
C Прерађивачка индустрија	381 440	360 036	329491	301 452	295 364	C Manufacturing
D Снабдевање електричном енергијом, гасом и паром	27 826	28 069	28 099	27 854	27 996	D Electricity, gas, steam and air conditioning supply
E Снабдевање водом и управљање отпадним водама	31 136	31 809	32 279	32 240	32 428	E Water supply, sewerage, waste management and remediation activities
F Грађевинарство	85 551	85 589	82 032	74 506	72 405	F Construction
G Трговина на велико и мало и поправка моторних возила	193 841	197 178	190 689	186 748	183 326	G Wholesale and retail trade and repair of motor vehicles and motorcycles
H Саобраћај и складиштење	93 227	92 155	91 223	89 003	86 265	H Transportation and storage
I Услуге смештаја и исхране	24 290	23 644	22 520	20 863	20 392	I Accommodation and food service activities

¹⁾ Извор: Полугодишња истраживања о запосленима и
зарадама запослених (РАД-1/П и АРАД -1/ П)¹⁾ Source: Semi-annual surveys on employment and
salaries and wages (RAD-1/P and ARAD-1/P).

БРОЈ ЗАПОСЛЕНИХ, 2007–2011.

(наставак)

EMPLOYED PERSONS, 2007–2011

(continued)

Република Србија

Годишњи просек

Republic of Serbia

Annual average

	2007	2008	2009	2010	2011			
J	Информисање и комуникације	36 454	37 325	36 646	36 504	37 739	J	Information and communication
K	Финансијске делатности и делатност осигурања	34 610	36 075	38 812	39 305	39 025	K	Financial and insurance activities
L	Пословање некретнинама	1 601	2 260	2 399	3 097	3 125	L	Real estate activities
M	Стручне, научне, иновационе и техничке делатности	44 193	47 968	50 415	51 758	52 251	M	Professional, scientific and technical activities
N	Административне и помоћне услужне делатности	22 311	26 196	28 932	30 633	29 409	N	Administrative and support service activities
O	Државна управа и обавезно социјално осигурање	68 669	69 442	71 222	69 897	70 480	O	Public administration and defence; compulsory social security
P	Образовање	129 421	132 982	134 795	136 179	138 392	P	Education
Q	Здравствена и социјална заштита	153 797	156 957	158 740	159 449	161 016	Q	Human health and social work activities
R	Уметност, забава и рекреација	18 488	19 883	21 333	21 353	22 309	R	Arts, entertainment and recreation
S	Остале услужне делатности	13 508	14 114	14 607	13 453	14 387	S	Other service activities
	Лица која самостално обављају делатност и запослени код њих¹⁾	569 494	571 019	492 293	441 138	403 246		Individual entrepreneurs and their employees¹⁾

¹⁾ Извор: Републички фонд за здравствено осигурање

¹⁾ Source: Republic Fund for Health Insurance.

КОРИСНИЦИ ПЕНЗИЈА, 2006–2010.

Стање 31. децембра

PENSION BENEFICIARIES, 2006–2010

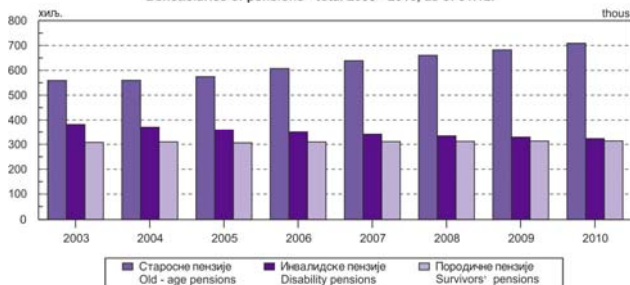
As of 31 December

	2006	2007	2008	2009	2010	
Корисници права на основу пензијског и инвалидског осигурања за запослених, укупно	1 267 574	1 290 611	1 306 394	1 324 338	1 345 733	Beneficiaries pursuant to pension and disability insurance of employed, total
Старосне пензије	607 533	638 556	660 221	681 908	708 934	Old-age
Инвалидске пензије	350 166	340 900	334 282	329 298	322 934	Disability
Породичне пензије	309 875	311 155	311 891	313 132	313 865	Survivor pension
Корисници права на основу пензијског и инвалидског осигурања пољопривредника, укупно	229 293	229 072	222 986	224 880	222 480	Beneficiaries pursuant to pension and disability insurance of agricultural workers, total
Старосне пензије	193 519	192 734	186 854	187 479	184 066	Old-age
Инвалидске пензије	12 086	12 134	12 126	12 599	13 222	Disability
Породичне пензије	23 688	24 204	24 006	24 802	25 192	Survivor pension
Корисници права на основу пензијског и инвалидског осигурања самосталних делатности	47 181	49 872	50 959	54 450	58 368	Beneficiaries pursuant to pension and disability insurance of individual entrepreneurs, total
Старосне пензије	18 024	20 051	21 459	23 945	26 711	Old-age
Инвалидске пензије	15 684	15 888	15 772	16 218	16 805	Disability
Породичне пензије	13 473	13 933	13 728	14 287	14 852	Survivor pension

Извор: Републички фонд за ПИО

Source: Republic Fund for PDI.

Корисници пензија - укупно 2003 - 2010, стање 31.12.
Beneficiaries of pensions - total 2003 - 2010, as of 31.12.



ПРОСЕЧНЕ ПЕНЗИЈЕ, 2006–2010.

AVERAGE PENSIONS, 2006–2010

Република Србија
РСД

Republic of Serbia
RSD

	2006	2007	2008	2009	2010	
Корисници права на основу пензијског и инвалидског осигурања запослених, укупно	13 406	14 996	19 386	21 714	21 790	Beneficiaries pursuant to pension and disability insurance of employed, total
Старосне пензије	15 885	17 635	22 634	25 224	25 195	Old-age
Инвалидске пензије	12 425	13 869	17 916	20 045	20 054	Disability
Породичне пензије	9 776	10 948	14 200	15 964	16 048	Survivor pension
Корисници права на основу пензијског и инвалидског осигурања пољопривредника, укупно	5 011	5 613	7 250	8 139	8 179	Beneficiaries pursuant to pension and disability insurance of agricultural workers, total
Старосне	5 142	5 762	7 446	8 365	8 405	Old-age
Инвалидске пензије	5 433	6 105	7 908	8 891	8 957	Disability
Породичне пензије	3 749	4 159	5 374	6 020	6 034	Survivor pension
Корисници права на основу пензијског и инвалидског осигурања самосталних делатности	13 002	14 533	18 969	21 283	21 342	Beneficiaries pursuant to pension and disability insurance of individual entrepreneurs, total
Старосне пензије	15 206	16 953	22 075	24 669	24 698	Old-age
Инвалидске пензије	13 499	14 991	19 354	21 514	21 335	Disability
Породичне пензије	9 548	10 652	13 860	15 503	15 490	Survivor pension

Извор: Републички фонд за ПИО

Source: Republic Fund for PDI.

**НЕЗАПОСЛЕНА ЛИЦА ПРЕМА
СТЕПЕНУ СТРУЧНОГ
ОБРАЗОВАЊА¹⁾, 2009. И 2010.**
**UNEMPLOYED PERSONS BY
EDUCATIONAL ATTAINMENT¹⁾,
2009 AND 2010**

Стање 31. децембра

As of 31 December

	Незапослени <i>Unemployed</i>		Total
	2009	2010	
Укупно	730 372	729 520	Total
Високо, више и средње стручно образовање	270 027	285 859	University, vocational higher, and secondary vocational education
Висококвалификовани и квалификовани	204 193	199 443	Highly skilled and skilled
Приучени (полуквалификовани) и ниже стручно образовање	37 992	35 047	Semi-skilled and lower professional education
Неквалификовани	218 160	209 171	Unskilled
Жене	386 125	384 396	Women
Високо, више и средње стручно образовање	166 057	174 297	University, vocational higher and secondary professional education
Висококвалификовани и квалификовани	83 524	81 212	Highly skilled and skilled
Приучени (полуквалификовани) и ниже стручно образовање	20 797	18 898	Semi-skilled and lower professional education
Неквалификовани	115 747	109 989	Unskilled

Извор: Национална служба за запошљавање.

¹⁾ Сходно члану 2. Закона о запошљавању и осигурању за случај незапослености („Службени гласник РС”, бр. 36/09).

Source: National Employment Service.

¹⁾ Pursuant to Article 2 of the Law on employment and insurance in case of unemployment, (Official gazette of RS, no 36/09).
**ПРОСЕЧНЕ ЗАРАДЕ ЗАПОСЛЕНИХ,
ПРЕМА ПОЛУ¹⁾**
**AVERAGE SALARIES AND WAGES
OF EMPLOYED, BY SEX¹⁾**

РСД

РСД

	Укупно <i>Total</i>	Жене <i>Females</i>	Мушка- рци <i>Males</i>	Укупно <i>Total</i>	Жене <i>Females</i>	Мушка- рци <i>Males</i>	REPUBLIC OF SERBIA
	Септембар 2010 <i>September 2010</i>			Септембар 2011 <i>September 2011</i>			
РЕПУБЛИКА СРБИЈА	52 027	50 049	53 792	57 580	54 792	60 148	REPUBLIC OF SERBIA
СРБИЈА – СЕВЕР	57 519	54 665	60 219	63 314	59 683	66 868	SERBIA – NORTH
Београдски регион	63 587	60 023	67 052	70 875	66 333	75 492	Belgrade region
Регион Војводине	50 186	47 986	52 200	54 465	51 571	57 176	Vojvodina region
СРБИЈА – ЈУГ	44 453	43 199	45 486	49 724	47 560	51 555	SERBIA – SOUTH
Регион Шумадије и Западне Србије	44 130	43 451	44 718	49 193	47 931	50 317	Šumadija and West Serbia region
Регион Јужне и Источне Србије	44 839	42 880	46 360	50 365	47 085	52 977	South and East Serbia region
Регион Косово и Метохија	Kosovo and Metohija region

¹⁾ Извор: Полугодишње истраживање РАД-1/П.¹⁾ Source: Biannual Survey RAD-1/P.

**ПРОСечне зараде запослених,
према степену стручне
спреме¹⁾**

РСД

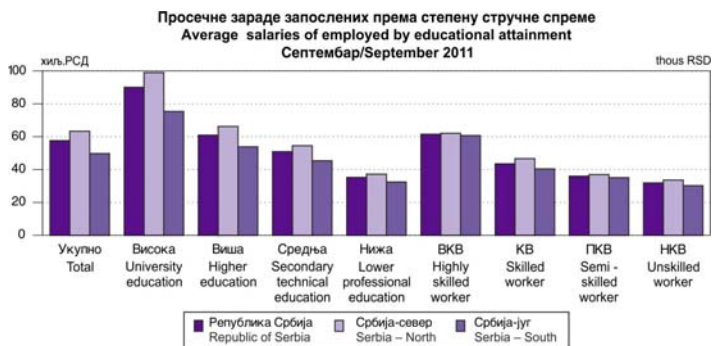
**AVERAGE SALARIES OF
EMPLOYED BY EDUCATIONAL
ATTAINMENT ¹⁾**

RSD

	Република Србија / Republic of Serbia						Total
	Укупно Total	Србија – север Serbia – North	Србија – југ Serbia – South	Укупно Total	Србија – север Serbia – North	Србија – југ Serbia – South	
		Септембар 2010 September 2010			Септембар 2011 September 2011		
Укупно	52 027	57 519	44 453	57 580	63 314	49 724	Total
Висока стручна спрема	83 122	91 696	68 966	90 023	98 935	75 296	University education
Виша стручна спрема	56 771	62 056	49 720	60 930	66 198	53 781	Higher education
Средња стручна спрема	46 354	49 636	41 099	50 854	54 470	45 330	Secondary technical education
Нижа стручна спрема	30 951	33 248	27 799	35 176	37 195	32 381	Lower professional education
Високо-квалификовани	53 400	57 343	47 431	61 488	62 014	60 641	Highly skilled worker
Квалификовани	39 402	42 365	36 410	43 477	46 595	40 351	Skilled worker
Полу-квалификовани	32 145	32 728	31 578	35 942	36 893	35 046	Semi – skilled worker
Не-квалификовани	28 824	30 695	26 950	31 867	33 570	30 165	Unskilled worker

¹⁾ Извор: Полугодишње истраживање РАД-1/П.

¹⁾ Source: Semi-annual Survey RAD-1/P.



¹⁾ Извор: Полугодишње истраживање РАД-1/П.

¹⁾ Source: Semi-annual Survey RAD-1/P.

ЛАНЧАНИ ИНДЕКСИ НОМИНАЛНИХ И РЕАЛНИХ ПРОСЕЧНИХ НЕТО ЗАРАДА У РЕПУБЛИЦИ СРБИЈИ 2005–2011.

претходна година = 100

CHAIN INDICES OF NOMINAL AND REAL AVERAGE NET SALARIES AND WAGES, 2005–2011

Previous year = 100

Ланчани индекси номиналних просечних нето зарада <i>Chain indices of nominal average net salaries and wages</i>		Ланчани индекси реалних просечних нето зарада ¹⁾ <i>Chain indices of real average net salaries and wages¹⁾</i>	
2005	123,6	106,4	2005
2006	124,4	111,4	2006
2007	127,9	119,5	2007
2008	118,0	103,9	2008
2009	108,8	100,2	2009
2010	107,6	100,7	2010
2011	111,2	100,2	2011

¹⁾ Индекси реалних просечних нето зарада представљају однос између индекса номиналних просечних нето зарада и индекса трошкова живота.

Извор: Месечно истраживање РАД-1.

¹⁾ Real indices of average net salaries and wages represent the ratio of nominal average net S&W index and costs of living index.

Source: Monthly Survey RAD-1.

**ПРОСЕЧНЕ ЗАРАДЕ И ИНДЕКСИ
НОМИНАЛНИХ И РЕАЛНИХ ПРО-
СЕЧНИХ ЗАРАДА, ПО ОБЛАСТИМА
ДЕЛАТНОСТИ, 2010. И 2011.**

**AVERAGE SALARIES AND WAGES,
INDICES OF NOMINAL AND REAL
AVERAGE S&W, BY ACTIVITIES,
2010 AND 2011**

РСД

RSD

	Просечне зараде (брuto) <i>Average gross s&w</i>		Ланчани индекси просечних бруто зарада, (претходна година =100) <i>Indices of average gross s&w,</i>				
	2010	2011	номинални <i>Nominal</i>		реални / <i>Real</i>		
			2010	2011	2010	2011	
Укупно	47 450	52 733	107,5	111,1	100,6	100,1	Total
Пољопривреда, шумарство и рибарство	38 304	43 857	106,4	114,5	99,6	103,2	Agriculture, forestry and fishing
Рударство	69 582	80 605	113,6	115,8	106,3	104,3	Mining and quarrying
Прерађивачка индустрија	40 101	45 269	114,6	112,9	107,3	101,7	Manufacturing
Снабдевање електричном енергијом, гасом и паром	76 787	91 264	104,9	118,9	98,2	107,1	Electricity, gas, steam and air conditioning supply
Снабдевање водом и управљање отпадним водама	45 214	48 555	104,9	107,4	98,2	96,8	Water supply, sewerage, waste management and remediation activities
Грађевинарство	40 985	45 796	107,1	111,7	100,3	100,6	Construction
Трговина на велико и мало и поправка моторних возила	35 560	39 010	108,0	109,7	101,1	98,8	Wholesale and retail trade and repair of motor vehicles and motorcycles
Саобраћај и складиштење	51 543	56 597	107,8	109,8	100,9	98,9	Transportation and storage
Услуге смештаја и исхране	25 851	28 588	103,9	110,6	97,3	99,6	Accommodation and food service activities

Извор: Месечно истраживање РАД-1.

Source: Monthly Survey RAD-1.

**ПРОСЕЧНЕ ЗАРАДЕ И ИНДЕКСИ
НОМИНАЛНИХ И РЕАЛНИХ ПРО-
СЕЧНИХ ЗАРАДА, ПО ОБЛАСТИМА
ДЕЛАТНОСТИ, 2010. И 2011.**

(наставак)

**AVERAGE SALARIES AND WAGES,
INDICES OF NOMINAL AND REAL
AVERAGE S&W, BY ACTIVITIES,
2010 AND 2011**

(continued)

РСД

RSD

	Просечне зараде (брuto) <i>Average gross s&w</i>		Ланчани индекси просечних бруто зарада, (претходна година =100) <i>Indices of average gross s&w,</i>				
	2010	2011	номинални <i>Nominal</i>		реални / <i>Real</i>		
			2010	2011	2010	2011	
Информисање и комуникације	64 637	73 773	104,7	114,1	98,0	102,8	Information and communication
Финансијске делатности и делатност осигурања	96 920	99 978	108,0	103,2	101,1	93,0	Financial and insurance activities
Пословање некретнинама	56 815	61 321	99,0	107,9	92,7	97,2	Real estate activities
Стручне, научне, информационе и техничке делатности	61 924	68 220	109,3	110,2	102,3	99,3	Professional, scientific and technical activities
Административне и помоћне услугне делатности	35 240	39 197	102,3	111,2	95,8	100,2	Administrative and support service activities
Државна управа и обавезно социјално осигурање	58 330	65 427	105,4	112,2	98,7	101,1	Public admini- stration and defence; com- pulsory social security
Образовање	50 141	53 273	100,4	106,2	94,0	95,7	Education
Здравствена и социјална заштита	50 503	54 691	99,9	108,3	93,5	97,6	Human health and social work activities
Уметност; забава и рекреација	51 116	51 678	103,9	101,1	97,3	91,1	Arts, entertain- ment and recreation
Остале услужне делатности	32 499	36 014	106,6	110,8	99,8	99,8	Other service activities

Извор: Месечно истраживање РАД-1.

Source: Monthly Survey RAD-1.

ПОТРОШЊА СТАНОВНИШТВА
INDIVIDUAL CONSUMPTION

**СТРУКТУРА РАСПОЛОЖИВИХ
СРЕДСТАВА И ЛИЧНЕ ПОТРОШЊЕ
У РЕПУБЛИЦИ СРБИЈИ,
ПО ГОДИНАМА**

**STRUCTURE OF AVAILABLE
BUDGET AND INDIVIDUAL
CONSUMPTION IN THE REPUBLIC
OF SERBIA, ANNUALLY**

Сва домаћинства
%

All households
%

	2007	2008	2009	2010	
Месечни просек / Monthly average					
Број анкетираних домаћинства	4 608	4 621	4 592	4 585	Number of households surveyed
Оцењени број домаћинства	2 536714	2 536714	2 536714	2 536714	Number of households assessed
Просечан број чланова	2,95	3,04	3,00	2,94	Members, average number
Расположива средства – укупно	100,0	100,0	100,0	100,0	Available budget - total
Приходи домаћинства у новцу	93,9	94,7	94,6	94,6	Household income in money
Приходи из редовног радног односа	46,1	50,3	45,7	43,5	Regular salaries and wages
Приходи ван редовног радног односа	3,0	2,8	3,2	2,4	Other income
Пензије (старосне, породичне инвалидске и остале)	27,2	27,5	31,0	33,6	Pensions (old-age, family, disablement and other)
Остала примања од социјалног осигурања	2,0	1,7	1,8	2,1	Other social insurance receipts
Приходи од пољопривреде, лова и риболова	3,0	3,8	3,3	3,9	Income from agriculture, hunting and fishing
Приходи из иностранства	1,4	1,3	1,5	1,3	External receipts
Приходи од имовине	2,4	0,6	0,5	0,6	Real estate related income
Поклони и добици	0,8	1,0	1,3	1,0	Donations and awards
Потрошачки и инвестициони кредити	3,2	1,4	1,3	1,8	Customer and investment credits
Остала примања	4,8	4,3	5,0	4,4	Other receipts

**СТРУКТУРА РАСПОЛОЖИВИХ
СРЕДСТАВА И ЛИЧНЕ ПОТРОШЊЕ
У РЕПУБЛИЦИ СРБИЈИ,
ПО ГОДИНАМА** (наставак)

Сва домаћинства
%

**STRUCTURE OF AVAILABLE
BUDGET AND INDIVIDUAL
CONSUMPTION IN THE REPUBLIC
OF SERBIA, ANNUALLY** (continued)

All households
%

	2007	2008	2009	2010	
Приходи домаћинстава у натури	6,1	5,3	5,4	5,4	Household receipts in kind
Приходи у натури на име зарада	0,1	0,1	0,1	0,1	Earned receipts in kind
Натурална потрошња	6,0	5,2	5,3	5,3	Natural consumption
Лична потрошња – укупно	100,0	100,0	100,0	100,0	Individual consumption – total
Храна и безалкохолна пића	40,3	41,3	41,2	41,3	Food and non-alcoholic beverages
Алкохолна пића и дуван	4,8	4,5	4,5	4,4	Alcoholic drinks and tobacco
Одећа и обућа	5,8	5,7	5,1	4,8	Clothes and footwear
Становање, вода, струја, гас и друга горива	14,7	15,5	16,1	16,0	Dwelling, water, electric- ity, gas and other fuels supply
Намештај, опремање домаћинства и одржавање	4,8	4,5	4,4	4,4	Home furniture, equip- ment and maintenance
Здравство	4,2	4,0	3,7	4,1	Health service
Транспорт	10,3	9,4	9,0	9,0	Transport
Комуникације	3,2	3,3	3,7	3,9	Communications
Рекреација и култура	4,8	4,7	4,9	4,7	Recreation and culture
Образовање	1,1	1,0	1,0	0,9	Education
Ресторани и хотели	1,8	2,0	2,0	1,9	Restaurants and hotels
Остала добра и услуге	4,2	4,1	4,4	4,6	Other goods and services

ЦЕНЕ PRICES

ИНДЕКСИ ПОТРОШАЧКИХ ЦЕНА

CONSUMER PRICE INDICES BY COICOP

Република Србија
база 2006 = 100

Republic of Serbia
base 2006 = 100

	Јан. Jan.	Феб. Feb.	Март March	Апр. April	Мај May	Јун June	Јул July	Авг. Aug.	Септ. Sept.	Окт. Oct.	Нов. Nov.	Дец. Dec.
2007	102,2	101,9	102,5	103,2	105,1	105,5	105,3	107,9	109,5	110,1	111,7	113,0
2008	114,0	114,6	116,4	118,2	120,3	121,2	119,8	120,3	121,4	123,7	123,9	122,7
2009	125,4	126,9	127,4	128,6	131,3	131,3	130,0	129,9	130,3	130,1	131,1	130,8
2010	131,4	131,8	133,4	134,1	136,1	136,7	136,6	138,5	140,3	141,7	143,7	144,2
2011	146,2	148,3	152,2	153,8	154,4	154,0	153,2	153,1	153,3	154,0	155,3	154,3

ИНДЕКСИ ЦЕНА

Република Србија
база претходна година = 100

PRICE INDICES
Republic of Serbia
Previous year = 100

	Индекси потрошачких цена <i>Consumer prices Indices by COICOP</i>	Цене произвођача индустријских производа <i>Producers' prices of industrial products</i>	Цене произвођача производа пољопривреде и рибарства <i>Producers' prices of agricultural and fishing products</i>	Цене угоститељских услуга <i>Prices of catering trade services</i>
1999	-	143,2	143,1	141,9
2000	-	202,6	255,3	205,9
2001	-	187,7	171,2	182,4
2002	-	108,8	101,1	121,7
2003	-	104,6	100,5	110,5
2004	-	109,1	110,0	106,7
2005	-	114,2	115,6	119,2
2006	-	113,3	109,2	121,7
2007	106,5	105,9	116,7	106,6
2008	111,7	112,4	126,3	109,4
2009	108,4	105,6	95,6	110,9
2010	106,5	112,7	114,9	105,1
2011	111,0	114,2	118,1	104,2

ПОЉОПРИВРЕДА AGRICULTURE

ЛАНЧАНИ ИНДЕКСИ ПОЉОПРИВРЕДНЕ ПРОИЗВОДЊЕ, 2008–2010.

претходна година = 100
I део

CHAIN INDICES OF AGRICULTURAL PRODUCTION, 2008–2010

Previous year = 100
(Part I)

	Пољопривреда, укупно ¹⁾ <i>Agriculture, total¹⁾</i>	Биљна производња / <i>Plants production</i>			
		свега <i>All</i>	ратарство <i>Crop farming</i>	воћарство <i>Fruit growing</i>	виноградство <i>Viticulture</i>
2008	108,5	123,3	129,8	98,4	105,6
2009	101,0	103,6	102,4	108,3	115,6
2010	101,1	101,1	105,8	81,1	76,5

ЛАНЧАНИ ИНДЕКСИ ПОЉОПРИВРЕДНЕ ПРОИЗВОДЊЕ, 2008-2010.

претходна година = 100
II део

CHAIN INDICES OF AGRICULTURAL PRODUCTION, 2008-2010

Previous year = 100
(Part II)

	свега <i>All</i>	Стоочарство / <i>Livestock breeding</i>			
		говедарство ²⁾ <i>Cattle breeding²⁾</i>	свињарство <i>Pig breeding</i>	овчарство ³⁾ <i>Sheep breeding³⁾</i>	живинарство ⁴⁾ <i>Poultry breeding⁴⁾</i>
2008	97,1	99,6	92,4	102,0	100,2
2009	96,5	95,8	96,0	95,9	99,0
2010	101,1	96,8	103,4	103,4	109,1

¹⁾ Индекси су израчунати на основу индексне листе у коју је укључено 56 економски важних пољопривредних производа за које статистика утврђује производњу. За пондерационе коефицијенте узети су помични трогодишњи просеци цена произвођача Републике Србије. Индекс укупне пољопривредне производње израчунат је на бази финалне нето производње.

²⁾ Прираст говеда и производња крављег млека.

³⁾ Прираст оваца, производња вуне и овчијег млека.

⁴⁾ Прираст живине и производња јаја.

¹⁾ Indices computed on the basis of the index list which includes 56 economic important agricultural products, the production which has been established by Statistics. Three-year movable average of producers prices on the level of Republic of Serbia was taken as weighting coefficients. Total agricultural production index has been computed on the basis of final net – production.

²⁾ Increase of cattle and cow's milk production.

³⁾ Increase of sheep, wool and ewe's milk production.

⁴⁾ Increase of poultry and eggs' production.

**ОПШТИ ПРЕГЛЕД РАЗВОЈА
ПОЉОПРИВРЕДЕ, 2005–2009.**

**SUMMARY OF AGRICULTURAL
TRENDS, 2005–2009**

Република Србија

Republic of Serbia

	2006	2007	2008	2009	2010	
Неки показатељи и развоја пољопривреде						Selected indicators of agricultural development
Индекси производње, нето (2005=100)	99,7	91,8	99,6	100,6	100,1	Production indices, net (2005=100)
Привредна друштва и земљорадничке задруге, број	903	833	812	793	789	Enterprises and cooperatives, number
Породична газдинства, број	778 891	778 891	778 891	778 891	778 891	Family holdings, number
Трактори, хиљ.	Tractors, thousand
Привредна друштва и земљо- радничке задруге	6,8	6,3	5,8	5,3	5,1	Enterprises and cooperatives
Условна грла стоке, хиљ.	1 602	1 574	1 551	1 516	1 452	Livestock units, thousand
Породична газдинства	1 469	1 440	1 428	1 380	1 313	Family holdings
Пољопривредна површина, хиљ. ha	5 105	5 092	5 093	5 097	5 092	Agricultural area, thous. ha
Породична газдинства	4 071	4 103	4 157	4 216	4 216	Family holdings
Оранице и баште, хиљ. ha	3 318	3 299	3 303	3 301	3 295	Arable land, thous. ha
Породична газдинства	2 773	2 795	2 845	2 889	2 908	Family holdings
Процент учешћа у реализацији и откупу						Percentage share in sales and purchase
Привредна друштва и земљорадничке задруге	52	48	48	49	44	Enterprises and cooperatives
Породична газдинства	48	52	52	51	56	Family holdings

БИЉНА ПРОИЗВОДЊА

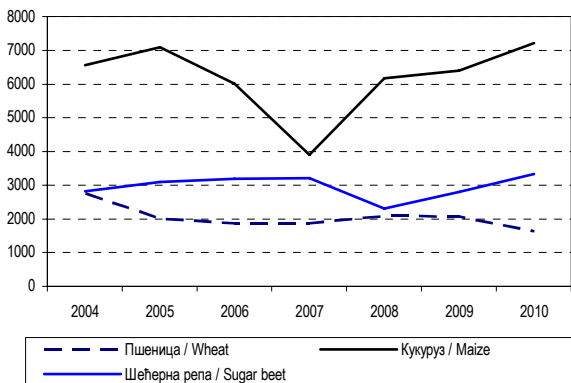
Република Србија

CROP PRODUCTION

Republic of Serbia

	2006	2007	2008	2009	2010	
Производња / Production						
Пшеница	1 875	1 864	2 095	2 067	1 631	Wheat
Раж	15	11	13	13	10	Rye
Кукуруз	6 016	3 905	6 158	6 396	7 207	Maize
Сунцокрет	385	295	454	377	378	Sunflower
Дуван	11	11	11	10	10	Tobacco
Шећерна репа	3 189	3 206	2 300	2 798	3 325	Sugar beet
Кромпир	930	743	844	898	887	Potatoes
Шљиве	556	681	607	663	427	Plums
Јабукe	240	245	236	232	240	Apples
Грожђе	359	353	373	431	330	Grapes
Принос по ha, t (по стаблу, чокоту, kg) / Yield per ha, t (per tree/stem, vine, kg)						
Пшеница	3,5	3,3	4,3	3,6	3,4	Wheat
Раж	2,2	2,0	2,6	2,4	2,2	Rye
Кукуруз	5,1	3,2	4,8	5,3	5,9	Maize
Сунцокрет	2,1	1,9	2,4	2,4	2,2	Sunflower
Дуван	1,6	1,4	1,5	1,6	1,8	Tobacco
Шећерна репа	44,6	40,6	47,8	45,6	50,0	Sugar beet
Кромпир	11,0	9,3	10,4	11,5	11,6	Potatoes
Шљиве	13,3	16,2	14,5	15,9	10,4	Plums
Јабукe	16,4	16,3	15,5	18,1	15,1	Apples
Грожђе	1,1	1,1	1,2	1,5	1,1	Grapes

Биљна производња у Републици Србији, 2004–2010.
Crop production in the Republic of Serbia, 2004–2010



БРОЈ СТОКЕ¹⁾

NUMBER OF LIVESTOCK ¹⁾

хиљ.

thous.

	2006	2007	2008	2009	2010	
РЕПУБЛИКА СРБИЈА / REPUBLIC OF SERBIA						
Говеда	1 106	1 087	1 057	1 002	938	Cattle
Свиње	3 999	3 832	3 594	3 631	3 489	Pigs
Овце	1 556	1 606	1 605	1 504	1 475	Sheep
Живина	16 595	16 422	17 188	22 821	20 156	Poultry

¹⁾ Од 2006. године са стањем на дан 01. децембар.

¹⁾ Since 2006 the state is respective as of 1 December.

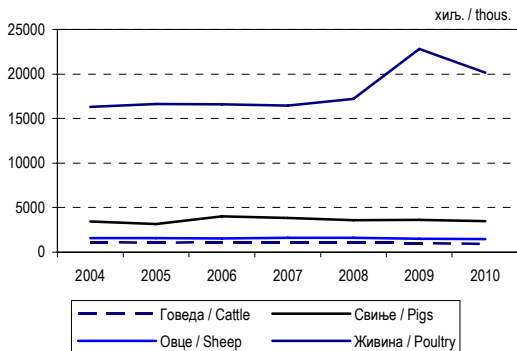
ПРОИЗВОДЊА МЕСА И МЛЕКА

MEAT AND MILK PRODUCTION

	2006	2007	2008	2009	2010	
РЕПУБЛИКА СРБИЈА / REPUBLIC OF SERBIA						
Месо, хиљ. t						Meat, thous. t
Говеђе	83	95	99	100	96	Beef
Свињско	255	289	266	252	269	Pork
Овчије	20	20	23	24	23	Mutton
Живинско	75	70	76	80	84	Poultry
Млеко¹⁾, мил. литара						Milk ¹⁾, mill. liters
Укупно	1 602	1 562	1 548	1 489	1 462	Total

¹⁾ Кравље и овчије млеко за људску исхрану и прераду. ¹⁾ Cow and sheep milk for human use and processing.

Број стоке у Републици Србији, 2004–2010.
Number of livestock in Republic of Serbia, 2004–2010



ШУМАРСТВО FORESTRY

ПОВРШИНА ШУМА

Република Србија, ha

	Укупно <i>Total</i>	Државне шуме <i>State</i>	Приватне шуме <i>Private</i>	
2008	1 978 112	949 497	1 028 615	2008
Регион Београда	1 863 222	839 454	1 023 768	Belgrade
Регион Војводине	114 890	110 043	4 847	Vojvodina
Регион Шумадије и Западне Србије	897 066	408 198	488 868	Sumadija and West Serbia
Регион Јужне и Источне Србије	927 015	413 922	513 093	South and East Serbia
Косово и Метохија	Kosovo and Metohija

FOREST AREA

Republic of Serbia, ha

ПОСЕЧЕНО ДРВО

Република Србија, хиљ. m³

	Бруто маса, укупно <i>Gross volume, total</i>	По сектору својине <i>By ownership</i>		По врсти дрвећа <i>Species</i>	
		државне <i>State</i>	приватне <i>Private</i>	лишћара <i>Broad- leaved</i>	четинара <i>Conifers</i>
2006	2 610	1 925	685	2 393	217
2007	2 246	1 639	607	2 027	219
2008	2 609	1 913	696	2 287	322
2009	2 604	1 979	625	2 347	257
2010	2 696	1 999	697	2 409	287
Регион Београда / <i>Belgrade</i>	84	81	3	83	1
Регион Војводине / <i>Vojvodina</i>	589	583	6	580	9
Регион Шумадије и Западне Србије <i>Sumadija and West Serbia</i>	1 098	756	342	857	241
Регион Јужне и Источне Србије <i>South and East Serbia</i>	925	579	346	889	36
Косово и Метохија <i>Kosovo and Metohija</i>

FELLED TIMBER

Republic of Serbia, thous. m³

ШТЕТЕ У ШУМАМА, 2006–2010.

Република Србија

DAMAGE TO FORESTS, 2006–2010

Republic of Serbia

	2006	2007	2008	2009	2010	
Бесправна сеча, m ³	7 455	11 480	16 671	9 063	8 501	Illicit felling, m ³
Остале штете од човека ¹⁾ , m ³	2 463	5 566	5 558	5 027	5 380	Other damages, caused by man ¹⁾ , m ³
Штета од инсеката, m ³	1 402	2 160	3 877	3 021	4 070	By pests, m ³
Штета од елементарних непогода, m ³	9 172	10 549	15 706	19 937	14 902	By natural inclements, m ³
Штета од биљних болести, m ³	7 933	5 003	4 611	8 313	5 093	By plant diseases, m ³
Штета од пожара ²⁾						By fire ²⁾
ha	494	22 161	575	1 210	503	ha
m ³	1 080	5 818	7 149	1 932	57	m ³

¹⁾ Обухваћени су: крађа шумских сортимената, бесправна паша, бесправно заузеће земљишта, еколошко тровање и остале штете од човека.

²⁾ Обухваћене су штете од пожара и у приватним шумама.

¹⁾ Covered: theft of forest assortments, illicit pasture, illicit occupation, environmental pollution and other damages caused by man.

²⁾ Covered: damages by fire in private forests.

ИНДУСТРИЈА И ЕНЕРГЕТИКА INDUSTRY AND ENERGY

ПРИМАРНА ПРОИЗВОДЊА ЕНЕРГИЈЕ, 2009.

PRIMARY PRODUCTION OF ENERGY, 2009

	TJ	%	
Република Србија	397 274	100	Republic of Serbia
Угаљ	306 939	77	Coal
Хидроелектрична енергија	40 118	10	Hydro-electricity
Сирова нафта и кондензат природног гаса	28 707	7	Crude Oil and Natural Gas Liquid
Огривно дрво	11 569	3	Firewood
Природни гас	9 735	3	Natural Gas
Геотермална енергија	206	0	Geothermal Energy

ПРОИЗВОДЊА ЕНЕРГИЈЕ ТРАНСФОРМАЦИЈОМ, 2009.

TRANSFORMATION OUTPUT, 2009

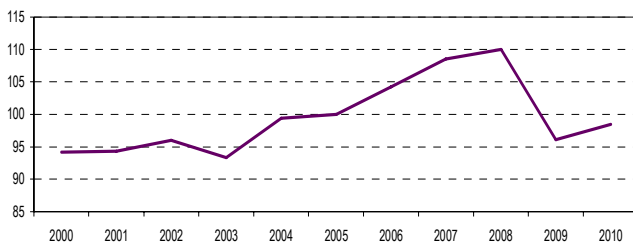
	TJ	%	
Република Србија	273 796	100	Republic of Serbia
Деривати нафте	125 682	46	Oil Derivates
Термоелектрична енергија	97 841	36	Thermal-electricity
Топлотна енергија	34 429	12	Heat
Прерада угља	15 844	6	Coal transformation

ЕНЕРГИЈА РАСПОЛОЖИВА ЗА ФИНАЛНУ ПОТРОШЊУ, 2009.

ENERGY AVAILABLE FOR FINAL CONSUMPTION, 2009

	TJ	%	
Република Србија	345 573	100	Republic of Serbia
Деривати нафте	133 380	39	Oil Derivates
Електрична енергија	96 515	28	Electricity
Природни гас	41 015	12	Natural Gas
Угаљ и производи од угља	31 582	9	Coal and coal products
Топлотна енергија	30 932	9	Heat
Огривно дрво	11 945	3	Firewood
Геотермална енергија	204	0	Geothermal energy

Индустријска производња у Републици Србији, 2000–2010.
Industrial production in Republic of Serbia, 2000–2010



БАЗНИ ИНДЕКСИ ИНДУСТРИЈСКЕ
ПРОИЗВОДЊЕ, ПО НАМЕНИ И
СЕКТОРИМА, 2006–2010.

2005 = 100

BASE INDICES OF INDUSTRIAL
PRODUCTION BY MGS AND
SECTIONS, 2006–2010

2005 = 100

	2006	2007	2008	2009	2010	
Индустрија – укупно	104,2	108,5	110,0	96,1	98,5	Industry total
Енергија	102,7	104,1	105,8	104,5	102,1	Energy
Интермедијарни производи, осим енергије	105,7	110,2	108,8	86,3	105,0	Intermediate goods, except energy
Капитални производи	84,4	86,4	91,5	72,5	67,9	Capital Goods
Трајни производи за широку потрошњу	131,5	157,6	159,4	118,1	121,4	Durable consumer goods
Нетрајни производи за широку потрошњу	106,1	109,7	111,6	101,3	103,2	Non-durable consumer goods
Рударство	104,2	104,4	109,9	105,7	111,8	Mining and quarrying
Прерађивачка индустрија	104,5	109,4	110,6	92,8	96,4	Manufacturing
Снабдевање ел. енергијом, гасом, паром и климатизација	102,4	105,7	107,8	108,7	103,9	Electricity, gas, steam and air conditioning supply

ИНДЕКСИ ИНДУСТРИЈСКЕ
ПРОИЗВОДЊЕ, ПО ДЕЛАТНОСТИМА,
2006–2010.INDICES OF INDUSTRIAL
PRODUCTION BY ACTIVITIES,
2006–2010

Претходна година = 100

Previous year = 100

	2006	2007	2008	2009	2010	
Индустрија – укупно	104,2	104,1	101,4	87,4	102,5	Industry total
Енергија	102,7	101,3	101,7	98,8	97,7	Energy
Интермедијарни производи, осим енергије	105,7	105,8	100,3	78,4	109,2	Intermediate goods, except energy
Капитални производи	84,4	102,4	105,9	79,3	93,6	Capital Goods
Трајни производи за широку потрошњу	131,5	119,9	101,2	74,1	102,9	Durable consumer goods
Нетрајни производи за широку потрошњу	106,1	103,4	101,7	90,8	101,9	Non-durable con- sumer goods
Рударство	104,2	100,2	105,3	96,2	105,8	Mining and quarrying
Експлоатација угља	103,9	99,7	104,8	99,0	99,4	Mining of coal and lignite
Експлоатација сирове нафте и природног гаса	100,5	97,5	100,0	103,7	134,9	Extraction of crude petro- leum and natural gas
Експлоатација руда метала	93,2	112,0	120,4	114,4	103,0	Mining of metal ores
Остало рударство	115,0	101,8	107,6	67,1	109,0	Other mining and quar- rying
Прерађивачка индустрија	104,5	104,6	101,1	83,9	103,9	Manufacturing
Производња прехранбених производа	102,5	105,7	99,3	94,2	101,4	Manufacture of food products
Производња пића	114,8	106,0	99,0	86,9	98,0	Manufacture of beverages
Производња дуванских производа	111,3	97,5	99,6	97,9	107,7	Manufacture of tobacco products
Производња текстила	98,9	81,2	82,5	68,1	113,2	Manufacture of textile
Производња одевних предмета	94,0	100,7	93,7	77,2	99,0	Manufacture of wearing apparel
Производња коже и предмета од коже	99,1	97,8	97,3	81,8	98,2	Manufacture of leather and related products
Прерада дрвета и производи од дрвета, осим намештаја	97,8	124,1	82,4	56,5	80,1	Manufacture of wood and of products of wood and cork, except furniture
Производња папира и производа од папира	96,6	110,8	102,4	95,9	110,2	Manufacture of paper and paper products
Штампање и умножавање аудио и видео записа	106,5	112,0	104,9	106,0	108,7	Printing and reproduc- tion of recorded media
Производња кокса и деривата нафте	103,2	96,9	98,5	90,5	96,9	Manufacture of coke and refined petroleum products

**ИНДЕКСИ ИНДУСТРИЈСКЕ
ПРОИЗВОДЊЕ, ПО ДЕЛАТНОСТИМА,
2006–2010. (наставак)**

**INDICES OF INDUSTRIAL
PRODUCTION BY ACTIVITIES,
2006–2010 (continued)**

Претходна година = 100

Previous year = 100

	2006	2007	2008	2009	2010	
Производња хемикалија и хемијских производа	99,0	117,0	95,6	74,4	121,9	Manufacture of chemicals and chemical products
Производња основних фармацеутских производа и препарата	120,1	93,5	114,5	83,8	98,9	Manufacture of basic pharmaceutical products and pharmaceutical preparations
Производња производа од гуме и пластике	95,8	107,8	100,6	80,9	100,8	Manufacture of rubber and plastic products
Производња производа од неметалних минерала	106,6	100,3	94,8	80,3	100,2	Manufacture of other non-metallic mineral products
Производња основних метала	122,7	98,0	103,4	71,2	121,0	Manufacture of basic metals
Производња металних производа, осим машина	104,3	108,0	109,8	81,4	107,6	Manufacture of fabricated metal products, except machinery and equipment
Производња рачунара, електронских и оптичких производа	52,5	87,4	97,1	78,8	71,6	Manufacture of computer, electronic and optical products
Производња електричне опреме	99,0	127,0	102,3	89,8	114,6	Manufacture of electrical equipment
Производња машина и опреме на другом месту непоменуте	83,0	101,7	120,5	72,9	88,7	Manufacture of machinery and equipment n.e.c
Производња моторних возила и приколица	91,6	97,8	84,6	60,2	95,3	Manufacture of motor vehicles, trailers and semi-trailers
Производња осталих саобраћајних средстава	96,7	151,4	155,2	95,2	82,8	Manufacture of other transport equipment
Производња намештаја	170,3	104,1	111,7	62,8	102,4	Manufacture of furniture
Остале прерађивачке делатности	89,0	135,0	65,2	103,6	81,2	Other manufacturing
Поправка и монтажа машина и опреме	84,9	100,6	88,9	101,0	94,4	Repair and installation of machinery and equipment
Снабдевање електричном енергијом, гасом, паром и климатизација	102,4	103,2	102,0	100,8	95,6	Electricity, gas, steam and air conditioning supply
Снабдевање електричном енергијом, гасом, паром и климатизација	102,4	103,2	102,0	100,8	95,6	Electricity, gas, steam and air conditioning supply

ГРАЂЕВИНАРСТВО CONSTRUCTION

ИНДЕКСИ У ГРАЂЕВИНАРСТВУ

Република Србија

	2005/ 2004	2006/ 2005	2007/ 2006	2008/ 2007	2009/ 2008	2010/ 2009	
Вредност изведених радова, текуће цене	125,8	127,1	125,4	110,4	84,8	97,3	Value of construction works done, current prices
Вредност изведених радова, сталне цене	113,7	110,9	118,9	104,3	80,1	93,7	Value of construction works done, constant prices

INDICES OF CONSTRUCTION

Republic of Serbia

ИЗВЕДЕНИ ГРАЂЕВИНСКИ РАДОВИ¹⁾

Република Србија
хиљ. РСД

CONSTRUCTION WORKS DONE¹⁾

Republic of Serbia
thous. RSD

	2007	2008	2009	2010	
Укупно	197 286 371	217 866 797	184 795 386	179 875 914	Total
Зграде	97 602 457	108 493 089	97 798 783	87 986 231	Buildings
Стамбене	46 509 000	46 539 525	44 998 747	43 360 202	Residential buildings
Нестамбене	51 093 457	61 953 564	52 800 036	44 626 029	Non-residential buildings
Остале грађевине	99 683 914	109 362 990	86 961 690	91 879 476	Other construction works
Саобраћајна инфраструктура	65 785 469	71 983 194	55 887 180	60 330 749	Transport infrastructures
Цевоводи, комуникациони и електрични водови	26 429 479	29 755 904	23 288 571	24 460 006	Pipelines, communication and electric power lines
Сложене индустријске грађевине	4 770 730	4 311 272	5 528 381	5 368 752	Complex industrial structures
Остале непоменуте грађевине	2 698 236	3 312 620	2 257 558	1 719 969	Other construction works

¹⁾ Без извођача са АП Косово и Метохија.

¹⁾ AP Kosovo and Metohia contractors not included.

**ЗАВРШЕНЕ ГРАЂЕВИНЕ
НОВОГРАДЊЕ¹⁾**

**NEW CONSTRUCTIONS,
COMPLETED ¹⁾**

Република Србија

Republic of Serbia

	Јед. мере <i>Unit of measure</i>	2000—2010	2010	
Зграде	хиљ. м ² <i>thous. m²</i>	25 920	2 492	Buildings
Стамбене	хиљ. м ² <i>thous. m²</i>	17 220	1 615	Residential
Зграде с једним станом	хиљ. м ² <i>thous. m²</i>	4 813	291	One-dwelling buildings
Зграде с два стана и више станова	хиљ. м ² <i>thous. m²</i>	12 332	1 320	Two-and more dwelling buildings
Зграде за становање заједница	хиљ. м ² <i>thous. m²</i>	75	4	Collective living buildings
Нестамбене	хиљ. м ² <i>thous. m²</i>	8 700	877	Non-residential
Хотели и сличне зграде	хиљ. м ² <i>thous. m²</i>	346	54	Hotels and similar buildings
Пословне зграде	хиљ. м ² <i>thous. m²</i>	1 874	193	Business buildings
Зграде за трговину на велико и мало	хиљ. м ² <i>thous. m²</i>	1 694	123	Wholesale and retail trade store buildings
Зграде за саобраћај и комуникације	хиљ. м ² <i>thous. m²</i>	238	7	Traffic and communication buildings
Индустријске зграде и складишта	хиљ. м ² <i>thous. m²</i>	2 535	344	Industry buildings and warehouses
Зграде за културно-умет- ничку делатност и заба- ву, образовање, болнице и остале зграде за здрав- ствену заштиту	хиљ. м ² <i>thous. m²</i>	756	95	Culture, public entertain- ment, education, hospitals and other health care institution buildings
Остале нестамбене зграде	хиљ. м ² <i>thous. m²</i>	1 257	60	Other non-residential buildings
Остале грађевине				Civil engineering works
Аутопутеви, путеви и улице	km	6 552	917	Highways, roads and streets
Железничке пруге	km трасе <i>km route</i>	161	-	Railways
Гасовод	km	3 195	219	Gas pipelines
Водовод	km	2 355	274	Water pipelines
Пароводи и топловоди	km	163	11	Hot water pipelines
Канализациона мрежа	km	2 101	135	Sewerage system

¹⁾ Без извођача са АП Косово и Метохија од 1999. ¹⁾ AP Kosovo and Metohia contractors not included since 1999.

ИЗГРАЂЕНИ СТАНОВИ

Република Србија

CONSTRUCTED DWELLINGS

Republic of Serbia

	Завршени станови <i>Dwellings completed</i>		Број незавршених станова <i>Dwellings non- completed</i>	Изграђени станови на 1000 становника <i>Constructed dwell- ings per 1000 inhabitants</i>
	број <i>Number</i>	површина, м ² <i>Area, m²</i>		
1953	11 718	647 000	...	1,7
1960	26 303	1 300 901	37 320	3,4
1970	51 773	3 044 700	67 181	6,2
1980	50 267	3 607 648	127 926	5,5
1990	41 547	3 075 399	109 861	4,2
2000 ¹⁾	10 372	809 477	39 490	1,0
2006 ¹⁾	18 162	1 308 650	31 287	2,5
2007 ¹⁾	19 049	1 323 073	27 196	2,6
2008 ¹⁾	19 815	1 435 061	30 243	2,7
2009 ¹⁾	19 103	1 332 012	28 851	2,6
2010 ¹⁾	18 648	1 252 738	26 793	2,6

¹⁾ Без извођача за АП Косово и Метохија.¹⁾ AP Kosovo and Metohia contractors not included.СТАМБЕНИ ФОНД ПРЕМА
ПОПИСИМА

Република Србија

DWELLING FUND, BY CENSUSES

Republic of Serbia

	Број станова, хиљ. <i>Number of dwellings, thous.</i>	Површина станова, хиљ. м ² <i>Floor space, thous. m²</i>	Просечна површина стана, м ² <i>Average floor space, m²</i>	Просечна површина стана на 1 лице, м ² <i>Average floor space per capita, m²</i>	Просечан број лица на 1 стан <i>Average number of persons per dwelling</i>
31.03.1961	1 765	81 953	46,4	10,7	4,3
31.03.1971	2 154	104 631	48,6	12,4	3,9
31.03.1981	2 581	155 121	60,1	16,8	3,6
31.03.1991	2 852	192 144	67,4	19,6	3,4
31.03.2002 ¹⁾	2 744	181 206	66,0	23,9	2,8

¹⁾ Без података за АП Косово и Метохија.¹⁾ Data for AP Kosovo and Metohia not available.

**ГРАЂЕВИНСКИ РАДОВИ У
ИНОСТРАНСТВУ¹⁾**

**CONSTRUCTION WORKS
ABROAD ¹⁾**

хиљ. РСД

thous. RSD

	2001 ^{2) 3)}	2008 ³⁾	2009 ³⁾	2010 ³⁾
Вредност уговорених радова <i>Value of contracted works</i>	3 319 251	15 522 832	14 769 553	21 691 232
Вредност изведених радова <i>Value of works done</i>	2 283 782	11 583 969	14 161 110	13 255 550

Вредност изведених радова, по континентима
Value of works done, by continents

Европа / Europe	1 563 268	3 732 490	5 969 092	4 209 714
Азија / Asia	188 985	3 045 702	3 128 723	2 077 539
Африка / Africa	439 429	3 807 401	4 030 064	5 165 392
Јужна Америка / South America	92 100	998 376	1 033 231	1 802 905

¹⁾ Вредност радова прерачуната је по курсу 1 USD (2001 = 63,1659 РСД; 2008 = 53,7267 РСД; 2009 = 62,9000 РСД; 2010 = 66,7285 РСД).

²⁾ Подаци су прикупљени тромесечно.

³⁾ Без извођача са АП Косово и Метохија.

¹⁾ Value of works converted by exchange rate 1 USD (2001= 63,1659 RSD; 2008 = 53,7267 RSD; 2009 = 62,9000 RSD; 2010 = 66,7285 RSD).

²⁾ Data compiled quarterly.

³⁾ AP Kosovo and Metohia contractors not included.

СПОЉНА ТРГОВИНА EXTERNAL TRADE

СПОЉНОТРГОВИНСКИ БИЛАНС

Република Србија
у мил. USD

	2007	2008	2009	2010	2011	
Извоз	8 825	10 974	8 344	9795	11775	Exports
Увоз	19 164	24 331	16 056	16 735	20 139	Imports
Дефицит	-10 339	-13 357	-7 712	-6940	-8364	Deficit
Покривеност увоза извозом (%)	46,05	45,10	51,97	58,53	58,47	Exports-imports ratio (%)

EXTERNAL TRADE BALANCE

Republic of Serbia
mill. USD

ПРВИХ ДЕСЕТ ЗЕМАЉА СПОЉНО- ТРГОВИНСКИХ ПАРТНЕРА РЕПУБЛИКЕ СРБИЈЕ, 2011.

Земља Country	Извоз Exports	
	мил. USD mill. USD	% од укупног %
Укупно / Total	11 775	100
Немачка Germany	1 330	11,3
Италија / Italy	1 306	11,1
Босна и Херцеговина Bosnia and Herzegovina	1 191	10,1
Република Црна Гора Republic of Montenegro	891	7,6
Румунија / Romania	812	6,9
Руска Федерација Russian Federation	792	6,7
Словенија / Slovenia	526	4,5
Република Македонија Republic of Macedonia	525	4,5
Хрватска / Croatia	468	4,0
Аустрија / Austria	371	3,2

TOP TEN EXTERNAL TRADE PARTNERS OF RS, 2011

Земља Country	Увоз Imports	
	мил. USD mill. USD	% од укупног %
Укупно / Total	20 139	100
Руска Федерација Russian Federation	2 657	13,2
Немачка / Germany	2 176	10,8
Италија Italy	1 802	8,9
Кина China	1 530	7,6
Мађарска / Hungary	928	4,6
Румунија Romania	888	4,4
Аустрија / Austria	711	3,5
Босна и Херцеговина Bosnia and Herzegovina	671	3,3
Словенија / Slovenia	595	3,0
Француска / France	540	2,7

**ИЗВОЗ И УВОЗ РЕПУБЛИКЕ
СРБИЈЕ ПО СЕКТОРИМА СМТК**

**EXPORTS AND IMPORTS OF RS
BY SITC**

у мил. USD

mill. USD

	Извоз / Exports			Увоз / Imports			Total
	2009	2010	2011	2009	2010	2011	
Укупно	8 344	9 795	11 775	16 056	16 735	20 139	Total
Храна и живе животиње	1 509	1 768	2 091	751	774	1 040	Food and live animals
Пића и дуван	249	232	274	117	117	199	Beverages and tobacco
Сирове материје, нејестиве, осим горива	291	465	656	461	648	787	Crude materials, inedible, except fuels
Минерална горива, мазива и сродни производи	390	500	496	2 383	2 980	3 971	Mineral fuels, lubricants and related materials
Животињска и биљна уља, масти и воскови	122	144	201	45	39	45	Animal and vegetable oils, fats and waxes
Хемијски и сл. производи, нн	661	878	1 001	2 036	2 089	2 950	Chemicals and related products, n.e.s
Израђени производи сврстани по материјалу	2 182	2 841	3 481	2 646	3 037	3 848	Manufactured goods classified chiefly by material
Машине и транспортни уређаји	1 477	1 589	1 959	3 239	2 984	4 564	Machinery and transport equipment
Разни готови производи	1 336	1 235	1 509	1 315	1 228	1 557	Miscellaneous manufactured articles
Производи непоменути у СМТК рев.4	127	143	106	3 063	2 839	1 179	Commodities n.e.s. in the SITC Rev.4

Првих 5 сектора по учешћу у извозу и увозу, 2011.
Top five sections by share in exports and imports, 2011



СТРУКТУРА ИЗВОЗА И УВОЗА

EXPORTS AND IMPORTS STRUCTURE

Република Србија

Republic of Serbia

	Извоз / Exports		Увоз / Imports		
	2010	2011	2010	2011	

По BEC намени / by BEC destination

Укупно	100,0	100,0	100,0	100,0	Total
Средства за рад	8,2	8,4	10,3	13,5	Means of labor
Репродукција	65,1	66,4	55,6	60,9	Reproduction
Потрошна роба	26,7	25,3	17,2	19,8	Consumables
Некласификовано по БЕЦ	0,0	0,0	16,9	5,8	Unclassified by BEC

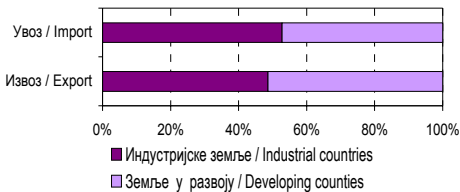
По развијености земаља / By national economic development

Укупно	100,0	100	100,0	100,0	Total
Индустријске земаље	49,8	49,6	53,3	52,8	Industrial countries
ЕУ	96,8	96,8	91,9	92,4	EU
ЕФТА	1,4	1,6	2,6	2,3	EFTA
Остале развијене земаље	1,8	1,7	5,5	5,2	Other developed countries
Земље у развоју	50,2	50,4	46,7	47,2	Developing countries

По облицима организовања / By type of organization

Укупно	100,0	100,0	100,0	100,0	Total
Друштво са ограниченом одговорношћу	70,4	71,2	71,7	73,3	Limited liabilities company
Отворено акционарско друштво	22,1	22,1	18,1	17,5	Joint stock company, open type
Затворено акционарско друштво	4,3	3,7	2,2	2,2	Joint stock company, other
Јавно предузеће	1,5	1,3	5,8	4,2	Public enterprise
Предузетници – самосталне радње	0,9	0,9	0,5	0,5	Unincorporated enterprises, sole proprietorships
Ортачко друштво	0,2	0,2	0,1	0,1	Partnerships
Остали облици организовања	0,7	0,6	1,6	2,1	Other organization forms

Структура извоза и увоза, по развијености земаља, 2011. мил. USD
Export-imports structure by national development level, 2011, mill. USD



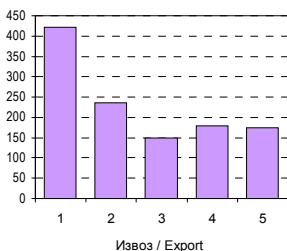
ДЕСЕТ НАЈВАЖНИЈИХ ПРОИЗВОДА
У СПОЉНОТРГОВИНСКОЈ
РАЗМЕНИ – ПО НССТ, 2011.TOP TEN EXTERNAL TRADE
ITEMS, BY NSFT, 2009

Република Србија

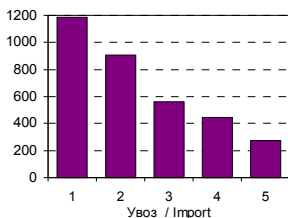
Republic of Serbia

Производ <i>Product</i>	Извоз <i>Exports</i>		Производ <i>Product</i>	Увоз <i>Imports</i>	
	мил. USD <i>mill. USD</i>	% од укуп- ног % <i>%</i>		мил. USD <i>mill. USD</i>	% од укуп- ног % <i>%</i>
Укупно / Total	11 775	100	Укупно / Total	20 139	100
Кукуруз,остали <i>Maize, other</i>	432	3,7	Нафта и уља од битумино- зних минерала, сирови <i>Petroleum and oils bituminous minerals, crude</i>	1193	5,9
ТВП (Фе, нелг. челик), непревуч. >=600 мм, котур <i>Flat-rolled products</i>	423	3,6	Природни гас у гасовитом стању <i>Natural gas, gaseous state</i>	907	4,5
Нове спољне пнеуматске гуме за аутомобиле <i>Car tyres, new pneumatic</i>	236	2,0	Гасна уља <i>Gas oils</i>	674	3,3
Сетови проводника за авионе, возила, бродове <i>Ignition wiring sets used in vehicles, aircrafts or ships</i>	204	1,7	Лекови, нн, за малопродају <i>Medicaments, n.e.s., for retail sale</i>	478	2,4
Електрична енергија <i>Electricity</i>	180	1,5	Аутомобили, дизел, преко 1500 али =<2500 цм³ / <i>Motor cars, diesel or semi-diesel, of a cylinder capacity exceeding 1500 cm³, =<2500cm³</i>	299	1,5
ВП (Фе, нел. челик), превучени Сн, шир. >=600 мм <i>Flat-rolled products (Fe, non- alloy steel), tin coated, >=600мм</i>	177	1,5	Кокс и полукокс од каменог угља <i>Coke and semi-coke of coal</i>	275	1,4
Малине, смрзнуте, без шећера <i>Raspberries, frozen, without sugar</i>	176	1,5	Рафинисани бакар <i>Refined copper</i>	247	1,2
Шећер од шећерне репе, трске, чврст, нерафинисан <i>Beet or cane sugar, in solid form, refined</i>	160	1,4	Остала лака уља и производи <i>Other light oils and preparations</i>	219	1,1
Плоче, лимови, траке, деб. >0,15мм, од раф. бакра <i>Plates, sheets and strips, thickness exceeding 0,15mm, refined copper</i>	157	1,3	Телефони за мрежу станица или друге мреже <i>Telephones for cellular networks or for other wireless networks</i>	207	1,0
Лекови, нн, за малопродају <i>Medicaments, n.e.s., for retail sale</i>	150	1,3	Електрична енергија <i>Electricity</i>	168	0,8

**Пет најважнијих производа у спољнотрговинској размени,
по ЦТ, 2011, мил. USD**
Top five products in ET, by CT, 2011, mill. USD



1. Кукуруз (осим семенског), жути
Maize (excl. seed), yellow
2. Гуме спољне, пнеуматске, нове за путничке аутомобиле
New pneumatic tires, of rubber, new, for motor cars
3. Сетови проводника за авионе, возила, бродове
Ignition wiring sets used in vehicles, aircrafts or ships
4. Електрична енергија
Electricity
5. Малине, смрзнуте, без додатка шећера
Raspberries, frozen, unsweetened



1. Нафта и угља од битуменозних минерала, сирова
Petroleum and oils from bituminous minerals, crude
2. Природни гас у гасовитом стању
Natural gas, gaseous state
3. Дизел гориво, за остале сврхе, сумпор > 0,05% до 0,2%
Diesel fuels, for other purposes, sulphur >0,05% but <0,2%
4. Остали лекови за малопродају
Other medicaments for retail sale
5. Кокс и полукокс од каменог угља, остало
Coke and semi-coke of coal, other

УНУТРАШЊА ТРГОВИНА DOMESTIC TRADE

**ПРОДАВНИЦЕ И ПРОМЕТ
У ТРГОВИНИ, 2006–2010.**
Република Србија¹⁾

**SHOPS AND TURNOVER IN
TRADE, 2006–2010**
Republic of Serbia ¹⁾

	Трговина на мало, 47 КД <i>Retail trade</i>			Промет, текуће цене, мил. РСД <i>Turnover, current prices, RSD million</i>		
	продавни- це <i>Stores</i>	промет ²⁾ , мил. РСД <i>Turnover²⁾, mill. RSD</i>	промет ²⁾ по једној продав- ници, хиљ. РСД <i>Turnover²⁾ per store, thous. RSD</i>	у трговини на велико, 46 КД <i>Wholesale trade, CA 46</i>	у трговини на велико и мало моторним возилима, 45 КД <i>Wholesale and retail sale of motor vehicles, CA 46</i>	
2006	101 910	704 717	6 915	1 108 487	99 641	2006
2007	96 660	859 462	8 894	1 311 976	160 614	2007
2008	100 233	917 149	9 150	1 544 867	182 444	2008
2009	96 188	780 179	8 111	1 586 734	223 538	2009
2010	90 690	784 094	8 646	1 763 037	247 478	2010
Србија – север	50 197	460 044	9 165	1 441 344	173 951	<i>Serbia – north</i>
Србија – југ	40 493	324 050	8 003	321 693	73 527	<i>Serbia – south</i>

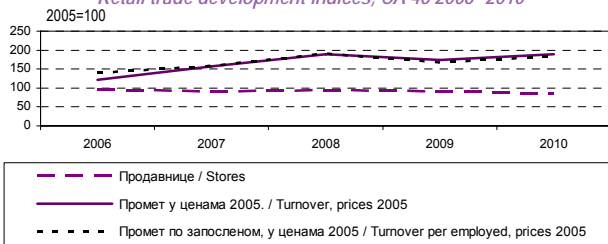
¹⁾ Без података за АП Косово и Метохија.

¹⁾ Data for AP Kosovo and Metohia not available.

²⁾ У ценама 2005. године.

²⁾ 2005 prices.

Индекси развоја трговине на мало, 47 КД, 2006–2010. *Retail trade development indices, CA 46 2006–2010*



УГОСТИТЕЉСТВО И ТУРИЗАМ CATERING TRADE AND TOURISM

КАПАЦИТЕТ И ПРОМЕТ У
УГОСТИТЕЉСТВУ, 2006–2010.

CATERING CAPACITIES AND
TURNOVER, 2006–2010

Република Србија

Republic of Serbia

	Лежаји <i>Beds</i>	Промет, мил. РСД <i>Turnover, RSD mill.</i>				
		укупно <i>Total</i>	од тога: <i>Of which</i>			
			храна и напици <i>Food and drinks</i>	пића <i>Drinks</i>	смештај <i>Accom- modation</i>	
2006	88 598	42 433	16 810	14 843	9 085	2006
2007	112 708	48 271	19 035	16 888	10 532	2007
2008	116 182	53 384	21 590	17 350	12 365	2008
2009	112 815	52 584	21 269	17 048	12 197	2009
2010	119 427	55 002	23 230	16 229	13 692	2010
Србија – север	34 110	29 809	12 489	9 351	6 817	Serbia – north
Србија – југ	85 317	25 193	10 741	6 878	6 875	Serbia – south

ДОЛАСЦИ И НОЋЕЊА ТУРИСТА,
2006–2010.

TOURIST ARRIVALS AND
OVERNIGHT STAYS, 2006–2010

хиљ.

thous.

	Доласци <i>Arrivals</i>		Ноћења <i>Overnight stays</i>		Просе- чна дужина боравка <i>Average stay</i>	
	укупно <i>Total</i>	домаћи <i>Domestic</i>	укупно <i>Total</i>	домаћи <i>Domestic</i>		
2006	2 006	1 537	6 592	5 577	3,3	2006
2007	2 306	1 611	7 329	5 853	3,2	2007
2008	2 266	1 620	7 334	5 935	3,2	2008
2009	2 019	1 373	6 762	5 293	3,3	2009
2010	2 000	1 318	6 413	4 961	3,2	2010
Србија – север	900	402	2 087	1 060	2,3	Serbia – north
Србија – југ	1 100	916	4 326	3 901	3,9	Serbia – south

Туристичка места са преко 100 000 ноћења гостију, 2010.
Tourist resorts with over 100 000 tourist overnight stays, 2010



САОБРАЋАЈ TRANSPORT

ИНФРАСТРУКТУРА И КАПАЦИТЕТИ

INFRASTRUCTURE AND CAPACITIES

Република Србија

Republic of Serbia

	2006	2007	2008	2009	2010	
Копнени саобраћај / Land transport						
Железнички саобраћај						Railway transport
Грађевинска дужина пруга, km	3 809	3 809	3 809	3 809	3 809	Railway line construction length, km
Од тога: електрифицираних	1 254	1 254	1 254	1 254	1 279	Of which: electrified
Путничка кола	784	784	784	784	784	Passenger coach
Путничка места, хиљ. t	49	49	49	49	49	Passenger seat, thous.
Теретна кола	9 014	8 352	8 145	8 980*	8 491	Freight vehicle
Носивост, хиљ. t	439	413	406	456*	432	Carrying capacity, thous. t
Погонска снага, хиљ. kW	901	878*	877	872*	872	Engine power, thous. kW
Друмски саобраћај						Road transport
Путеви, km	38 799	38 810	39 665	43 839	43 753	Roads, km
Од тога:						Of which:
савремени коловоз	24 744	26 286	25 891	27 675	27 670	Modern track
туцаник	8 314	7 320	7 962	7 538	7 493	Crushed stone path
земљани	5 741	5 204	5 812	8 626	8 471	Beaten earthen path
Аутобуси, број	2 168	2 093	2 037	2 243	2 251	Motor-coach, bus, number
Седишта, хиљ.	108	105	100	110	110	Seats, thous.
Погонска снага, хиљ. kW	413	389	372	425	448	Motor power, thous. kW
Теретни аутомобили и прикључна возила, број	2 453	2 381	2 822	3 128	3 738	Freight cars and articulated vehicles, number
Носивост, хиљ. t	32	30	37	40	49	Freight capacity, thous. t
Погонска снага, хиљ. kW	354	346	399	423*	529	Motor power, thous. kW
Градски саобраћај						City transport
Путничка места, хиљ.	465	435	445	438	420	Passenger seats, thous.
Од тога: аутобуси	401	373	386	382	367	Of which: bus
тролејбуси	20	19	17	17	16	Trolleybus
трамваји	44	42	42	39	37	Tram street-car

* Исправљен податак

* Corrected data

ИНФРАСТРУКТУРА И КАПАЦИТЕТИ

(наставка)

Република Србија

INFRASTRUCTURE AND CAPACITIES

(continued)

Republic of Serbia

	2006	2007	2008	2009	2010	
Цевоводни саобраћај						Pipeline transport
Дужина нафтовода, км	374	374	374	374	374	Oil pipeline length, km
Дужина гасовода, км	1 289	1 300	1 300	1 300	1 300	Gas pipeline length, km

Водени саобраћај / Waterway transport

Саобраћај унутрашњим пловним путевима¹⁾						Inland waterway transport¹⁾
Пловне реке и канали, км ²⁾	1 360	1 360	1 360	1 360	1 364	Navigable rivers and canals, km ²⁾
Теретна пловила, број	348	323	324	275	308	Freight vessel, number
Носивост, хиљ. t	348	336	338	322	314	Carrying capacity, thous. t
Потискивачи и тегљачи, број	46	46	46	47	41	Pusher vessel and tug, number
Погонска снага, хиљ. kW	35	35	35	32	35	Power, thous. kW

Ваздушни саобраћај / Air transport

Аеродроми, број	2	2	2	2	2	Airport, number
Авиони, број	15	16	16	15	12	Jet, number
Путничка места, број	1 694	1 734	1 743	1 668	1 332	Passenger seat
Нето носивост, t	192	200	200	200	218	Net carrying capacity, t

Поштанске активности и телекомуникације/ Postal activities and telecommunications

Поште, број	1 510	1 512	1 517	1 529	1 531	Post offices, number
Претплатници фиксне телефоније, број	2 760 270	2 864 172	3 084 872	2 969 721	2 939 173	Telephone subscribers, number
Претплатници мобилне телефоније, број	6 643 722	8 452 642	8 795 981	9 912 339	9 915 348	Mobile subscribers, number

¹⁾ Односи се на пословне субјекте који су предмет посматрања статистике.

²⁾ За бродове носивости преко 150 t.

¹⁾ Respective are businesses being subject of statistical observations.

²⁾ For vessels of carrying capacity over 150 t.

ПРЕВОЗ ПУТНИКА И РОБЕ

PASSENGERS AND GOODS TRANSPORT

Република Србија

Republic of Serbia

	2006	2007	2008	2009	2010	
Превезени путници, хилъ. ¹⁾	70 773*	84 647	86 868	86 624	79 846	Transported passengers, thous. ¹⁾
Путнички километри, мил.	6151	6 538	6 747	6 226	6 321	Passenger km, mill.
Превезена роба, хилъ. t	23 307*	24 776*	25 015*	20 705*	23 841	Transported goods, thous. t
Тонски километри, мил.	5 677	6 348	6 049	4 680	5 836	Ton kilometers, mill.

¹⁾ Без градског саобраћаја.

¹⁾ City transport excluded.

* Исправљен податак

* Corrected data

РЕГИСТАР ДРУМСКИХ, МОТОРНИХ И ПРИКЉУЧНИХ ВОЗИЛА

REGISTER OF ROAD, MOTOR VEHICLES AND TRAILERS AND SEMI-TRAILERS

Република Србија

Republic of Serbia

	2006	2007	2008	2009	2010	
Мотоцикли	20 380	24 897	31 803	34 497	37 946	Motorcycles
Путнички аутомобили	1 511 837	1 476 642	1 486 608	1 641 351	1 565 550	Passenger cars
Специјална путничка возила	15 109	14 574	13 574	13 475	...	Special purpose passenger vehicles
Аутобуси	9 312	8 887	8 557	8 853	8 034	Buses, motor coaches
Теретна возила	126 045	129 877	139 331	148 252	151 687	Lorries vehicles
Специјална теретна возила	27 498	26 802	24 169	23 597	...	Special purpose lorries
Радна возила	1 864	1 582	1 590	1 434	999	Special purpose motor vehicles
Вучна возила	128 017	7 263	7 387	7 356	11 535	Road tractors
Прикључна возила	103 859	26 893	27 686	28 596	34 017	Trailers and semi-trailers

**ПРАТЕЋЕ И ПОМОЋНЕ
АКТИВНОСТИ У САОБРАЋАЈУ**

**ACCOMPANYING AND
SUPPLEMENTARY ACTIVITIES**

Република Србија

Republic of Serbia

	2006	2007	2008	2009	2010	
--	------	------	------	------	------	--

Железнички саобраћај / Railway transport

Отпутовали путници, хил.	5 389	4 860	4 818	5 010	4 864	Departed passenger, thous.
Утоварена роба, мил. t	6,6	6,7	6,0	4,8	6,6	Loaded goods, mill. t.
Истоварена роба, мил. t	7,0	7,3	6,7	5,4	6,5	Unloaded goods, mill. t.
Транзитна роба, мил. t	4,5	5,1	5,1	3,3	3,8	Transit goods, mill. t.

Цевоводни саобраћај / Pipeline transport

Обим промета	5181	5171	5205	4449	4893	Traffic volume
Унутрашњи	1052	997	970	1039	1567	Inland traffic
Извоз	-	-	-	-	-	Exports
Увоз	4130	4174	4235	3409	3327	Imports
Транзит	273	236	232	175	184	Transit

Саобраћај унутрашњим пловним путевима / Inland waterway transport

Укупан промет, хил. t	13 960	14 515	14 044	6 997*	8 112	Total turnover, thous. t.
Обим промета	9 419	10 238	9 677	5 852*	6 899	Turnover volume
Унутрашњи промет, истовар	4 541	4 277	4 367	1 146*	1 213	Domestic turnover, unloading
Извоз	1 472	1 698	1 324	1 906*	2 160	Exports
Увоз	3 406	4 263	3 986	2 800	3 526	Imports
Транзит	4 512	5 491	6 350	5 480	4 964	Transit

Ваздушни саобраћај / Air transport

Укупан промет путника, хил.	2 149	2 551	2 694	2 401	2806	Total passenger traffic, thous.
Унутрашњи промет, отпутовали	116	-	-	-	-	Domestic traffic, departed
Међународни промет						International traffic
Приспели	1 018	1 278	1 349	1 197	1360	Arrived
Отпремљени	1 015	1 273	1 345	1 204	1446	Departed

* Исправљен податак

* Corrected data

**ПРАТЕЋЕ И ПОМОЋНЕ
АКТИВНОСТИ У САОБРАЋАЈУ**

 (наставак)
 Република Србија

**ACCOMPANYING AND
SUPPLEMENTARY ACTIVITIES**

 (continued)
 Republic of Serbia

	2006	2007	2008	2009	2010	
--	------	------	------	------	------	--

Гранични промет друмских моторних возила – улаз
Cross-border traffic of road motor vehicles

Путнички аутомобили	4 092 271	5 063 690	5 246 789	5 971 178	6 371 342	Passenger car
Аутобуси	134 561	155 520	144 347	141 844	145 611	Bus, motor coach
Мотоцикли	2 503	3 664	4 818	5 437	9221	Motorcycles
Теретна возила	276 108	307 884	333 903	214 406*	284 561	Freight vehicles
Теретна возила, транзит	573 903	371 182	394 368	224 685*	375 394	Freight vehicles, transit

Саобраћајне незгоде / Injury road accidents

Број саобраћајних незгода	13 912	16 585	16 651	15 807	14 179	Number of injury road accidents
Број настрадалих лица у саобраћајним незгодама	19 305	23 163	23 172	22 320	19 982	Casualties (persons killed and injury)

Претовар терета / Overloading

Претоварена роба, хиљ. т	9 683	10 172	7 897	6 104*	8 894	Overloaded goods, thous. t.
Изманипулисана роба	11 547	12 444	8 233	6 150	9 764	Handled goods,
Од тога: механизацијом	11 230	12 261	7 424	3 929*	8 776	Of which: mechanically

Поштанске активности и телекомуникације / Post activities and telecommunications

Писмоносне пошиљке, мил.	262	271	297	279	291	Letter mail, mill.
Пакетске пошиљке, хиљ.	1 476	924	784	667	559	Parcels posted, thous.
Платни промет, хиљ.	124 805	128 785	134 967	138 735	143 754	Payment traffic operations, thous.
Фиксна мрежа, у мил. ¹⁾	75 669	73 073	67 768	60 028	12 398	Fixed telephone traffic, mill. ¹⁾
Мобилна мрежа, минути у хиљ.	2 600 339	4 066 872	5 971 359	7 934 064	8 881 677	Mobile network, min. thous.

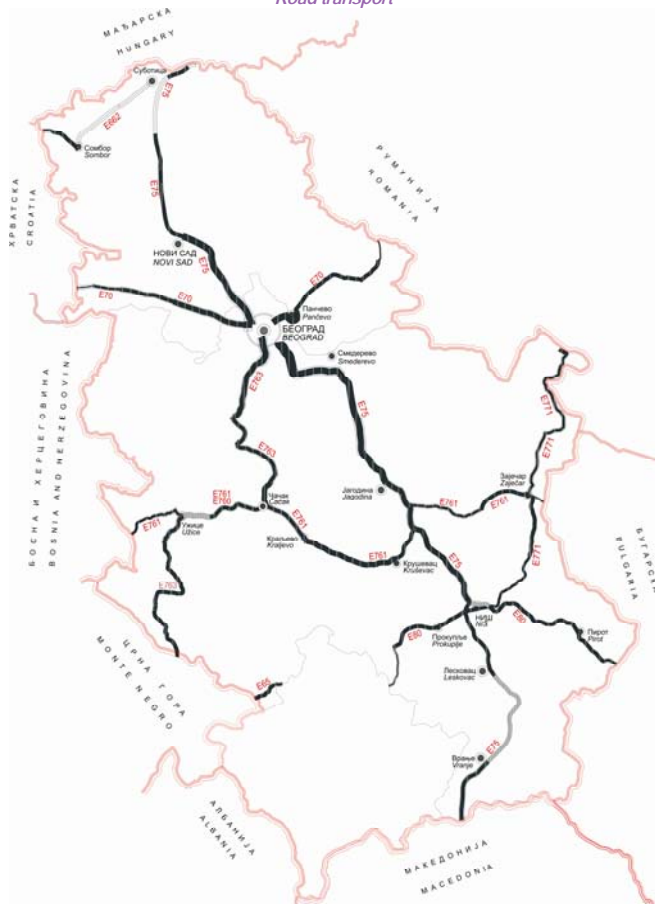
¹⁾ До 2009. године јединица физичког обима услуга у фиксној телефонији је импулс, а од 2010. године минут.

* Исправљен податак

¹⁾ Until 2009, impulse was the unit of physical volume in fixed phone network, and since 2010 – minute has been adopted as the respective unit.

* Corrected data

Друмски саобраћај
Road transport



УКУПАН ПРОМЕТ У ЛУКАМА, 2010.

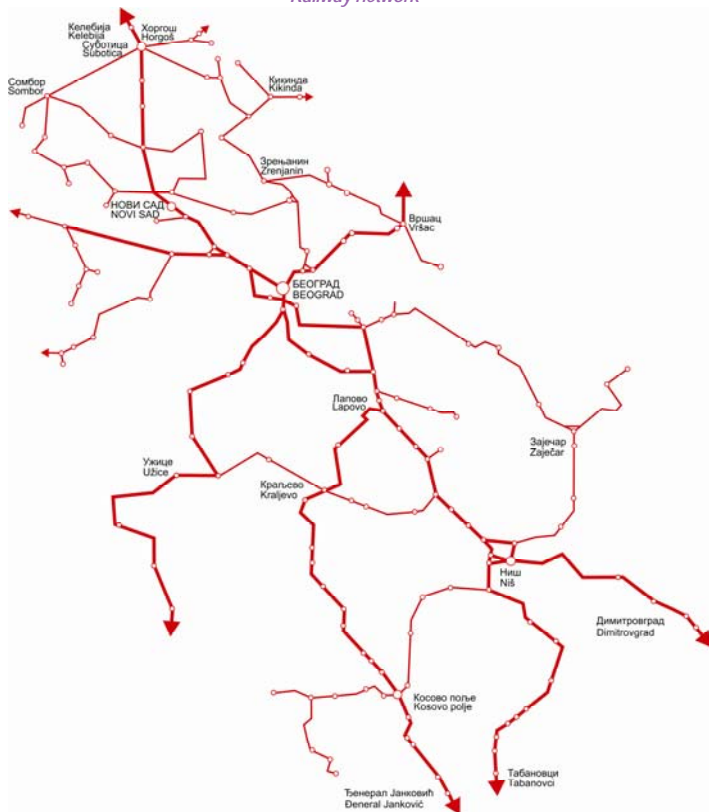
TOTAL TURNOVER IN PORTS, 2010

t

t

РЕПУБЛИКА СРБИЈА – укупно / REPUBLIC OF SERBIA – Total	8 230 712
Алибунар / <i>Alibunar</i>	4 067
Апатин / <i>Apatin</i>	63 894
Бачка Паланка / <i>Vačka Palanka</i>	227 772
Београд / <i>Beograd</i>	896 692
Бела Црква / <i>Bela Crkva</i>	72 513
Беочин / <i>Beočin</i>	70 571
Богатић / <i>Bogatić</i>	33 738
Велико Градиште / <i>Veliko Gradište</i>	546 333
Голубац / <i>Golubac</i>	19 732
Жабалъ / <i>Žabalj</i>	2 882
Зрењанин / <i>Zrenjanin</i>	34 913
Кладово / <i>Kladovo</i>	25 398
Ковин / <i>Kovin</i>	265 735
Кула / <i>Kula</i>	34 189
Неготин / <i>Negotin</i>	200 713
Нови Бечеј / <i>Novi Bečeј</i>	34 405
Нови Сад / <i>Novi Sad</i>	903 226
Оџаци / <i>Odžaci</i>	174 361
Панчево / <i>Pančevo</i>	1 224 066
Пожаревац / <i>Požarevac</i>	283 196
Рума / <i>Ruma</i>	6 845
Смедерево / <i>Smederevo</i>	2 782 654
Сомбор / <i>Sombor</i>	54 179
Сремска Митровица / <i>Sremska Mitrovica</i>	64 901
Стара Пазова / <i>Stara Pazova</i>	34 728
Тител / <i>Titel</i>	9 469
Шабац / <i>Šabac</i>	9 971
Остале луке / <i>Other ports</i>	149 569

Шема железничких пруга¹⁾
Railway network ¹⁾



¹⁾ www.zeleznicerbjije.com.

ОБРАЗОВАЊЕ EDUCATION

ОСНОВНИ ПОКАЗАТЕЉИ О ШКОЛАМА¹⁾

Република Србија

BASIC INDICATORS OF SCHOOLS¹⁾

Republic of Serbia

	Одељења <i>Classes</i>	Наставници <i>Teachers</i>		Ученици/студенти <i>Pupils / Students</i>		
		укупно <i>Total</i>	с пуним радним време- ном <i>Full-time</i>	укупно <i>Total</i>	који су заврши- ли шко- ловање <i>Graduated</i>	
1970	49 286	92 075	67 049	1 530 906	200 333	1970
1980	56 081	121 940	81 454	1 733 362	256 439	1980
1990	58 959	96 314	90 134	1 710 178	254 923	1990
1994	46 218	84 614	70 038	1 290 186	193 854	1994
1995	46 411	85 291	70 288	1 299 154	194 989	1995
1996	46 814	85 816	70 547	1 338 452	206 246	1996
1997	46 882	85 338	70 924	1 334 864	201 459	1997
1998 ²⁾	42 476	82 055	67 413	1 273 548	195 998	1998 ²⁾
1999	44 003	82 234	67 664	1 285 847	198 813	1999
2000	43 573	81 325	67 059	1 262 934	194 194	2000
2001	43 316	81 419	65 034	1 220 080	186 450	2001
2002	43 409	82 160	65 055	1 203 839	193 288	2002
2003	43 614	83 912	68 050	1 199 234	193 034	2003
2004	43 639	85 556	68 333	1 183 816	187 243	2004
2005	43 606	87 333	69 341	1 198 028	189 886	2005
2006	43 055	88 643	69 112	1 177 225	186 108	2006
2007	42 634	89 372	69 014	1 153 782	189 678	2007
2008	42 570	94 196	71 143	1 158 774	198 310	2008
2009	42 366	95 611	71 084	1 118 133	197 738	2009
Основно образовање	31 015	51 309	38 413	606 321	79 544	Primary schools
Средње образовање	11 351	29 490	19 858	285 040	74 649	Secondary schools
Више и високо образовање	-	14 812	12 813	226 772	43 545	Higher schools/colleges and universities

¹⁾ Подаци о броју одељења, наставника и ученика односе се на школску, а остали подаци на календарску годину.

²⁾ Од 1998. без података за АП Косово и Метохија.

¹⁾ The data on number of classes, teachers and students are relative to school year, otherwise to calendar year.

²⁾ Since 1998 no data for AP Kosovo and Metohia available.

Основно, средње, више и високо образовање
Primary, secondary, higher and university education



ШКОЛЕ И УЧЕНИЦИ С НАСТАВОМ
НА ЈЕЗИКУ НАРОДНОСТИ

Република Србија

LANGUAGE OF NATIONALITIES:
SCHOOLS AND STUDENTS/PUPILS

Republic of Serbia

	Редовно основно образовање Regular primary education				Укупно Total
	школе ¹⁾ Schools ¹⁾	одељења Classes	ученици Pupils	наставници ²⁾ Teachers ²⁾	
Укупно					
1976/77	1 075	10 116	292 447	13 271	1976/77
2006/07	243	1 781	31 698	3 161	2006/07
2007/08	244	1 786	31 253	3 256	2007/08
2008/09	241	1 768	30 213	3 428	2008/09
2009/10	206	1612	27537	3180	2009/10
Албански					Albanian
1976/77	805	8 148	246 963	10 229	1976/77
2006/07	55	372	8 441	684	2006/07
2007/08	56	411	8 775	706	2007/08
2008/09	55	395	8 337	688	2008/09
2009/10	54	363	7955	707	2009/10
Бугарски⁴⁾					Bulgarian ⁴⁾
1976/77	60	160	3 078	237	1976/77
2006/07	27	65	723	96	2006/07
2007/08	27	64	692	98	2007/08
2008/09	26	63	675	101	2008/09
2009/10	1	4	46	8	2009/10

¹⁾ Као јединица рачуна се школа у којој постоје одељења с наставом на језицима народности.

²⁾ Код наставника је представљен број појава.

³⁾ Без података за АП Косово и Метохија.

⁴⁾ Укључене су и школе с двојезичком наставом на српском и мађарском језику, као и на српском и бугарском наставном језику.

¹⁾ Schools with classes using language of nationalities as teaching language.

²⁾ Number of appearances is given for teachers.

³⁾ No data for AP Kosovo and Metohia available.

⁴⁾ Included schools with bilingual teaching, in Serbian and Hungarian, and Serbian and Bulgarian as well.

**ШКОЛЕ И УЧЕНИЦИ С НАСТАВОМ
НА ЈЕЗИКУ НАРОДНОСТИ**

(наставак)

Република Србија

**LANGUAGE OF NATIONALITIES:
SCHOOLS AND STUDENTS/PUPILS,**

(continued)

Republic of Serbia

	Редовно основно образовање <i>Regular primary education</i>				
	школе ¹⁾ <i>Schools¹⁾</i>	одељења <i>Classes</i>	ученици <i>Pupils</i>	наставници ²⁾ <i>Teachers²⁾</i>	
Мађарски ³⁾					Hungarian ³⁾
1976/77	146	1 315	31 397	2 046	1976/77
2006/07	109	992	17 020	1 758	2006/07
2007/08	110	984	16 714	1 840	2007/08
2008/09	108	970	16 355	1 940	2008/09
2009/10	105	948	15 391	1 838	2009/10
Румунски					Romanian
1976/77	30	151	2896	244	1976/77
2006/07	27	122	1 470	238	2006/07
2007/08	27	119	1 410	237	2007/08
2008/09	27	119	1 338	270	2008/09
2009/10	25	116	1 226	235	2009/10
Русински					Ruthenian
1976/77	4	43	998	64	1976/77
2006/07	3	36	585	51	2006/07
2007/08	2	27	502	63	2007/08
2008/09	3	35	542	84	2008/09
2009/10	2	16	170	39	2009/10
Словачки					Slovakian
1976/77	20	227	5 595	348	1976/77
2006/07	16	177	3 260	315	2006/07
2007/08	15	163	2 936	292	2007/08
2008/09	15	160	2 674	293	2008/09
2009/10	12	129	2 429	267	2009/10
Хрватски					Croat
1976/77	-	-	-	-	1976/77
2006/07	6	17	199	19	2006/07
2007/08	7	18	224	20	2007/08
2008/09	7	26	292	52	2008/09
2009/10	7	36	320	86	2009/10

¹⁾ Као јединица рачуна се школа у којој постоје одељења с наставом на језицима народности.

²⁾ Код наставника је представљен број појава.

³⁾ Укључене су и школе с двојезичком наставом на српском и мађарском језику, као и на српском и бугарском наставном језику.

¹⁾ Schools with classes using language of nationalities as teaching language.

²⁾ Number of appearances is given for teachers.

³⁾ Included schools with bilingual teaching, in Serbian and Hungarian, and Serbian and Bulgarian as well.

**ШКОЛЕ И УЧЕНИЦИ С НАСТАВОМ
НА ЈЕЗИКУ НАРОДНОСТИ**

(наставак)

Република Србија

**LANGUAGE OF NATIONALITIES:
SCHOOLS AND STUDENTS/PUPILS**

(continued)

Republic of Serbia

	Редовно средње образовање <i>Regular secondary education</i>				Остало образовање <i>Other education</i>		
	школе ¹⁾ <i>Schools</i> ¹⁾	одељења <i>Classes</i>	ученици <i>pupils/Students</i>	наставници ²⁾ <i>Teachers</i> ²⁾	ученици у школама за специјално образовање ³⁾ <i>Special education</i> ³⁾	ученици у школама за образовање одраслих <i>Adult education</i>	
Укупно							Total
1976/77	256	1 847	57 693	4 381	837	7 506	1976/77
2006/07 ⁴⁾	43	428	9 663	1 378	1 193	254	2006/07 ⁴⁾
2007/08	44	429	9 885	1 276	1 107	219	2007/08
2008/09	49	442	10 039	1 343	892	113	2008/09
2009/10	52	488	10 989	1 415	594	72	2009/2010
Албански							Albanian
1976/77	149	1 420	46 949	2 748	134	6 119	1976/77
2006/07	5	100	2 724	248	-	-	2006/07
2007/08	4	111	3 121	178	-	-	2007/08
2008/09	4	116	3 277	261	-	-	2008/09
2009/10	4	127	3 630	181	-	-	2009/10
Бугарски⁴⁾							Bulgarian⁴⁾
1976/77	-	-	-	-	-	-	1976/77
2006/07	-	-	-	-	-	-	2006/07
2007/08	-	-	-	-	-	-	2007/08
2008/09	-	-	-	-	-	-	2008/09
2009/10	1	2	25	21	-	-	2009/10
Мађарски⁵⁾							Hungarian⁵⁾
1976/77	84	354	8 983	1 341	654	1 208	1976/77
2006/07	33	302	6 301	1 024	1 148	254	2006/07
2007/08	35	293	6 147	1 000	1 057	219	2007/08
2008/09	38	298	6 097	935	843	113	2008/09
2009/10	41	330	6 623	1 089	581	72	2009/10

¹⁾ Као јединица рачуна се школа у којој постоје одељења с наставом на језицима народности.

²⁾ Код наставника је представљен број појава.

³⁾ Односи се на основно и на средње образовање.

⁴⁾ Без података за АП Косово и Метохија.

⁵⁾ Укључене су и школе с двојезичком наставом на српском и мађарском језику, као и на српском и бугарском наставном језику.

¹⁾ Schools with classes using language of nationalities as teaching language.

²⁾ Number of appearances is given for teachers.

³⁾ Relative to primary and secondary education.

⁴⁾ No data for AP Kosovo and Metohia available.

⁵⁾ Included schools with bilingual teaching, in Serbian and Hungarian, and Serbian and Bulgarian as well.

**ШКОЛЕ И УЧЕНИЦИ С НАСТАВОМ
НА ЈЕЗИКУ НАРОДНОСТИ**

(наставак)

Република Србија
**LANGUAGE OF NATIONALITIES:
SCHOOLS AND STUDENTS/PUPILS**

(continued)

Republic of Serbia

	Редовно средње образовање <i>Regular secondary education</i>				Остало образовање <i>Other education</i>		
	школе ¹⁾ <i>Schools</i> ¹⁾	одељења <i>Classes</i>	ученици <i>Pupils</i> <i>students</i>	наставници ²⁾ <i>Teachers</i> ²⁾	ученици у школама за специјално образовање ³⁾ <i>Special</i> <i>education</i> ³⁾	ученици у школама за образовање одраслих <i>Adult</i> <i>education</i>	
Румунски							Romanian
1976/77	9	21	453	106	-	21	1976/77
2006/07	2	8	196	34	-	-	2006/07
2007/08	2	8	211	36	10	-	2007/08
2008/09	2	8	230	35	-	-	2008/09
2009/10	2	8	240	37	-	-	2009/10
Русински							Ruthenian
1976/77	2	8	201	28	17	-	1976/77
2006/07	1	4	69	24	12	-	2006/07
2007/08	1	4	71	16	-	-	2007/08
2008/09	2	7	132	26	12	-	2008/09
2009/10	1	4	63	14	-	-	2009/10
Словачки							Slovakian
1976/77	6	23	579	105	32	158	1976/77
2006/07	2	14	373	48	33	-	2006/07
2007/08	2	13	335	46	40	-	2007/08
2008/09	2	11	265	64	37	-	2008/09
2009/10	2	14	345	48	13	-	2009/10
Хрватски							Croat
1976/77	-	-	-	-	-	-	1976/77
2006/07	-	-	-	-	-	-	2006/07
2007/08	-	-	-	-	-	-	2007/08
2008/09	1	2	38	22	-	-	2008/09
2009/10	1	3	63	25	-	-	2009/10

¹⁾ Као јединица рачуна се школа у којој постоје одељења с наставом на језицима народности.

²⁾ Код наставника је представљен број појава.

³⁾ Односи се на основно и на средње образовање.

¹⁾ Schools with classes using language of nationalities as teaching language.

²⁾ Number of appearances respective for teachers.

³⁾ Relative to primary and secondary education.

**УСТАНОВЕ ЗА ПРЕДШКОЛСКО
ОБРАЗОВАЊЕ И УЧЕНИЧКИ
СТАНДАРД**

**PRE-SCHOOLS AND SCHOOL
STANDARD INSTITUTIONS**

Република Србија

Republic of Serbia

	Установе / Institutions			Корисници / Users			
	укупно <i>Total</i>	вртићи и васпитне групе предшкол- ске деце <i>Kinderga- rten and preschool groups</i>	домови ученика и студент- ски домови <i>Students' homes and hostels</i>	укупно <i>Total</i>	вртићи и васпитне групе предшкол- ске деце <i>Kinderga- rten and preschool groups</i>	домови ученика и студент- ски домови <i>Students' homes and hostels</i>	
1976	1 203	1 083	120	111 413	83 189	28 224	1976
1986	1 693	1 592	101	195 263	165 773	29 490	1986
2005 ¹⁾	1 962	1 873	89	191 399	167 441	23 958	2005 ¹⁾
2006	2 062	1 970	92	197 970	173 203	24 767	2006
2007	2 253	2 159	94	203 096	178 084	25 012	2007
2008	2 391	2 297	94	208 482	183 651	24 831	2008
2009	2 459	2 364	95	209 151	184 066	25 085	2009
2010	2 490	2 384	106	205 914	179 865	26 049	2010

¹⁾ Без података за АП Косово и Метохија.

¹⁾ No data for AP Kosovo and Metohia available.



**ВИШЕ ШКОЛЕ И
ФАКУЛТЕТИ**
Република Србија

**HIGHER SCHOOLS AND
UNIVERSITY FACULTIES**
Republic of Serbia

	Школе <i>Schools</i>	Студенти <i>Students</i>					Наставници <i>Teachers</i>		Сарадници у настави <i>Associates</i>		
		укупно <i>Total</i>	сту- дент- киње <i>Female students</i>	финансирани из буџета ¹⁾ <i>Budget financed¹⁾</i>		укупно <i>Total</i>	с пу- ним рад- ним вре- меном <i>Full- time</i>	укупно <i>Total</i>	с пу- ним рад- ним вре- меном <i>Full- time</i>		
				свега <i>All</i>	сту- дент- киње <i>Female students</i>						
1947/48	16	27 633	9 226	25 393	8 300	466	...	244	...	1947/48	
1955/56	31	35 296	11 347	29 188	9 104	1 083	761	1 402	961	1955/56	
1966/67	97	94 517	32 432	59 791	22 280	3 560	1 759	2 757	1 826	1966/67	
1976/77	127	197 858	74 001	122 193	48 572	5 763	4 126	4 214	3 295	1976/77	
2003/04 ²⁾	201	203 909	113 299	107 373	62 580	6 992	5 854	4 366	3 941	2003/04 ²⁾	
2004/05	223	218 368	121 628	108 161	62 765	7 534	6 207	4 653	4 167	2004/05	
2005/06	243	229 355	127 034	110 520	63 939	7 737	6 506	4 729	4 254	2005/06	
2006/07	272	238 710	131 988	111 950	65 027	8 150	6 855	4 734	4 281	2006/07	
2007/08	194 ³⁾	237 598	131 612	110 606	64 357	7 459	6 732	4 313	3 991	2007/08	
2008/09	193 ³⁾	235 940	130 334	106 323	62 190	9 097	7 878	5 461	4 858	2008/09 ³⁾	
2009/10	189 ³⁾	226 772	125 444	98 609	57 794	9 317	8 027	5 495	4 786	2009/10	

¹⁾ До школске 1999/2000. године подаци се односе на редовне студенте.

²⁾ Од школске 2001/02. године без података за АП Косово и Метохија.

³⁾ Број школа је дат по организационом принципу.

¹⁾ Upto 1999/2000 academic year data are relative to *regular* students.

²⁾ From 2001/02 academic year no data for AP Kosovo and Metohia available.

³⁾ Organizational principle was applied.

ДИПЛОМИРАНИ СТУДЕНТИ

GRADUATE STUDENTS

		Република Србија <i>Republic of Serbia</i>	
		2008	2009

Укупно			Total
Свега	40330	43545	All
Жене	24512	26347	Females
Државни универзитети	21330	25362	State universities
Приватни универзитети	4701	7087	Private universities
Државне високе школе	10334	9995	State colleges
Приватне високе школе	4065	1101	Private colleges



УПОТРЕБА ИК ТЕХНОЛОГИЈА У ДОМАЋИНСТВИМА ICT USAGE – HOUSEHOLDS

ДОМАЋИНСТВА КОЈА ПОСЕДУЈУ
РАЧУНАР, %

HOUSEHOLDS HAVING A
COMPUTER, %

Република Србија <i>Republic of Serbia</i>		
%		
2007	34,0	2007
2008	40,8	2008
2009	46,8	2009
2010	50,4	2010
2011	52,1	2011

ДОМАЋИНСТВА КОЈА ПОСЕДУЈУ
ИНТЕРНЕТ ПРИКЉУЧАК, %

HOUSEHOLDS HAVING AN INTERNET
CONNECTION, %

Република Србија <i>Republic of Serbia</i>		
%		
2007	26,3	2007
2008	33,2	2008
2009	36,7	2009
2010	39,0	2010
2011	41,2	2011

ДОМАЋИНСТВА КОЈА ПОСЕДУЈУ
БРОАДБАНД ИНТЕРНЕТ КОНЕКЦИЈУ, %

HOUSEHOLDS HAVING A BROADBAND
INTERNET CONNECTION, %

Република Србија <i>Republic of Serbia</i>		
%		
2007	7,3	2007
2008	15,5	2008
2009	22,9	2009
2010	27,6	2010
2011	31,0	2011

**ФРЕКВЕНЦИЈА УПОТРЕБЕ
РАЧУНАРА – ПОЈЕДИНЦИ, %**

**FREQUENCY OF USE OF
COMPUTERS – INDIVIDUALS, %**

	Република Србија <i>Republic of Serbia</i>					
	2007	2008	2009	2010	2011	
	%					
Никада није користио/користила	52,3	48,0	44,7	43,7	40,1	Never used it
У последња три месеца	41,2	45,5	49,3	50,8	54,3	Within the last 3 months
Пре више од три месеца (мање од једне године)	2,6	2,6	2,7	2,0	2,3	More than 3 months ago (less than 1 year)
Пре више од годину дана	3,9	3,9	3,3	3,6	3,3	More than 1 year ago

**ФРЕКВЕНЦИЈА УПОТРЕБЕ
ИНТЕРНЕТА – ПОЈЕДИНЦИ, %**

**FREQUENCY OF USE OF THE
INTERNET – INDIVIDUALS, %**

	Република Србија <i>Republic of Serbia</i>					
	2007	2008	2009	2010	2011	
	%					
Никада није користио/користила	65,4	59,2	56,4	54,1	53,0	Never used it
У последња три месеца	29,9	35,6	38,1	40,9	42,2	Within the last 3 months
Пре више од три месеца (мање од једне године)	3,3	2,8	3,6	2,7	2,2	More than 3 months ago (less than 1 year)
Пре више од годину дана	1,5	2,4	1,9	2,3	2,7	More than 1 year ago



НАУЧНОИСТРАЖИВАЧКЕ И
РАЗВОЈНЕ ИНСТИТУЦИЈЕ

SCIENTIFIC-RESEARCH AND
DEVELOPMENT INSTITUTIONS

Институције <i>Institutions</i>	Радници с пуним радним временом <i>Full-time employees</i>		Укупан број радова ¹⁾ <i>Total number of works¹⁾</i>	Средства од научно- истраживач- ког рада, хиљ. РСД <i>Resources from scien- tific research work, thous. RSD</i>
	научни радници- истра- живачи <i>Scientists- researchers</i>	стручни сарадници с високом спремом <i>Associate researchers with univer- sity educa- tion</i>		

РЕПУБЛИКА СРБИЈА / REPUBLIC OF SERBIA

Укупно, 2009. 271 12 006 2 337 7 034 24 944 966 Total, 2009

Самосталне научноистраживачке установе / Independent scientific-research institutions

2006 ²⁾	57	2 720	2 826	1 511	5 125 732	2006
2007	52	2 292	1 276	1 996	4 468 610	2007
2008	67	2 738	765	4 522	5 746 079	2008
2009	68	2 782	763	2 968	7 699 294	2009
2010	59	2 666	696	2 939	8 359 865	2010

Истраживачко-развојне јединице у саставу предузећа и установа
R & D units within enterprises and institutions

2006 ²⁾	30	457	435	673	1 027 949	2006
2007	25	173	68	319	206 256	2007
2008	93	384	350	450	1 347 890	2008
2009	110	678	516	955	3 579 796	2009
2010	82	303	217	830	2 665 943	2010

Високошколске научноистраживачке установе / University scientific-research institutions

2006 ²⁾	76	8 902	1 495	1 563	3 439 535	2006
2007	72	8 115	1 064	3 912	3 576 342	2007
2008	82	8 412	1 212	8 140	3 147 278	2008
2009	93	8 546	1 058	3 111	13 665 876	2009
2010	102	9 668	702	5 218	11 802 428	2010

¹⁾ Исказани су радови који су прошли кроз рецензију без обзира на то у којој су години започети.

²⁾ Од 1998. године без података за АП Косово и Метохија.

¹⁾ Works that passed the review, disregarding when started.

²⁾ From 1998 data for AP Kosovo and Metohia not available.

КУЛТУРА CULTURE

БИБЛИОТЕКЕ, 2010.

LIBRARIES, 2010

Тип библиотеке	Број библиотека Number of libraries	Колекције у библиотекама Collections in libraries			Број библиотека које омогућавају приступ Е-изворима и сервисима Number of libraries with available e-sources and services	Набављена библиотечка грађа Acquired library collections			Type of library
		књиге Books	наслови периодике Titles of periodicals	остале колекције Other collections		књиге Books	наслов и периодике Titles of periodicals	остале колекције Other collections	

РЕПУБЛИКА СРБИЈА / REPUBLIC OF SERBIA

Укупно	2 450	32300786	759 645	1 946985	191	729 230	21 888	46 430	Total
Националне	2	2 823 288	65 685	613 603	2	64 278	2 104	11 293	National
Високошколске	199	4 302 932	421 228	571 799	72	77 829	5 933	22 197	Tertiary education
Школске	1 460	10622299	113 595	316 221	1	195 440	5 021	4 724	School
Специјалне	239	2 381 996	109 771	333 168	33	34 272	4 130	3 187	Specialized
Јавне	550	12170271	49 366	112 194	83	357 411	4 700	5 029	Public

КОРИСНИЦИ БИБЛИОТЕКА, БИБЛИОТЕЧКА ГРАЂА И ЗАПОСЛЕНИ, 2010.

LIBRARY USERS (MEMBERS), LIBRARY COLLECTIONS AND EMPLOYEES, 2010

Тип библиотеке	Регистровани корисници (чланови) библиотеке Registered library users (members)	Коришћење библиотечке грађе Use of library collections		Запослени (стручно особље) Employees (professional)		Type of library
		укупно Total	од тога књиге и брошуре од којих: books and brochures	укупно Total	од тога са пуним радним временом / of which full-time employees	
Укупно	1 339 809	15 312 326	11 677 235	4 631	3 645	Total
Националне	11 636	1 891 037	82 398	325	325	National
Високошколске	255 224	1 537 091	1 141 164	557	539	Tertiary education
Школске	552 446	2 879 863	2 802 552	1 571	770	School
Специјалне	30 525	224 424	106 543	248	201	Specialized
Јавне	489 978	8 779 911	7 544 578	1 930	1 810	Public

ПРОФЕСИОНАЛНА ПОЗОРИШТА

PROFESSIONAL THEATERS

	Позоришта Theaters	Седишта ¹⁾ Seats ¹⁾	Предста- ве ²⁾ Perfor- mances ²⁾	Особље / Staff							По-се- тио- ци, хиљ. Visi- tors, thous.
				уку- пно Total	уметничко / Artists				тех- нич- ко Tech- nical	ад- мини- стра- тивно Admin- is- trative	
					дра- ма Drama	опе- ра ³⁾ Опе- ра ³⁾	балет Ballet	оста- ло Other			
РЕПУБЛИКА СРБИЈА / REPUBLIC OF SERBIA											
1975/76	25	10 728	4 896	2 464	574	212	154	290	940	294	1 761
1985/86	28	12 471	4 778	2 768	574	198	177	338	1 054	427	1 398
2005/06 ⁴⁾	40	12 807	4 425	2 845	498	224	173	393	1 104	453	952
2006/07	41	13 645	5 070	2 936	544	228	170	367	1 151	476	1 065
2007/08	43	13 570	4 569	3 003	537	235	183	420	1 153	475	1 032
2008/09	42	12 870	4 344	2 989	602	228	185	375	1 112	487	971
2009/10	38	11 774	3 853	-	-	-	-	-	-	-	920

¹⁾ Седишта и места за стајање.

²⁾ Обухваћена су и гостовања у иностранству.

³⁾ Укључено је и особље оперете.

⁴⁾ Без података за АП Косово и Метохија.

¹⁾ Seats and standing places.

²⁾ International visits included.

³⁾ Operetta staff included.

⁴⁾ No data for AP Kosovo and Metohia available.

РАДИО-СТАНИЦЕ

RADIO STATIONS

	Радио- станице, укупно ¹⁾ Radio stations, total ¹⁾	Радио-предајници (одашиљачи), по таласним подручјима Radio transmitters, by bands				Емисије радио-програма, хиљ. часова ²⁾ Radio program, hours thous. ²⁾		
		број / Number		Јачина, kW / Power		укупно Total	музички програм Music	говорни програм Talk show program
		укупно Total	УКТ (FM)	укупно Total	УКТ (FM)			
РЕПУБЛИКА СРБИЈА / REPUBLIC OF SERBIA								
1966	8	47	27	1 201	338	29	18	11
1980	52	206	113	4 264	795	136	86	50
2006 ³⁾	215	389	342	(697)	(492)	1 269	693	576
2007 ³⁾	208	380	336	(1 697)	(536)	1 224	686	538
2008	163	482	457	646	537	986	538	448
2009	187	1 429	978	451
2010	190	1 501	990	511

¹⁾ Обухваћени су и програми у оквиру радио-станица.

²⁾ Обухваћени су само часови емисија радио дифузног програма сопствене производње, док међусобни преноси између матичних и локалних и само локалних радио-станица нису обухваћени.

¹⁾ Radio stations program included.

²⁾ Production (hours) of radio stations included only; transmissions, internal and by local stations are not included.

ТЕЛЕВИЗИЈА

TV

	ТВ станице (програми) <i>TV program, stations</i>	Телевизијски предајници и репетитори <i>TV transmitters & repeititors</i>		Домаћи програм, у часовима <i>Domestic program, hours</i>	
		број <i>Number</i>	јачина зрачења, у kW, <i>Emission strenth, in kW</i>	укупно <i>Total</i>	информа- тивне емисије <i>Informative program</i>

РЕПУБЛИКА СРБИЈА / REPUBLIC OF SERBIA

1980	3	317	6 458	7 987	2 943
1990	5	426	9 947	17 486	6 487
2007 ¹⁾	96	989	(2 230)	475 707	97 959
2008 ¹⁾	94	1 020	(1 797)	481 937	105 391
2009	96	627 863	135 937
2010	95	677 723	129 076

¹⁾ Без података за АП Косово и Метохија.

¹⁾ Data for AP Kosovo and Metohia not available.

ТЕЛЕВИЗИЈА (наставак)

TV (continued)

	Домаћи програм, у часовима <i>Domestic program, hours</i>					
	културно-уметничке и забавне емисије <i>Culture, arts, entertainment</i>			образо- вање <i>Education</i>	спорт <i>Sport</i>	рекламе и огласи <i>Advertise- ments</i>
	играни програм <i>Feature program</i>	дечеје емисије <i>Children program</i>	музички програм <i>Music</i>			

РЕПУБЛИКА СРБИЈА / REPUBLIC OF SERBIA

1980	1 507	254	280	833	763	1 407
1990	4 027	852	1 946	1 551	968	1 645
2007	156 827	15 704	72 607	24 664	19 402	35 358
2008	158 842	11 638	61 156	26 028	25 810	28 695
2009	151 265	23 180	113 554	26 163	27 044	47 560
2010	154 664	22 815	100 525	23 853	27 872	51 726

БИОСКОПИ

CINEMAS

	Биоскопи Cinemas	Седишта Seats	Представе Projections			Посетиоци, хиљ. Visitors, thous.			Посетиоци на 1000 становника ¹⁾ Visitors, per 1000 inhabitants ¹⁾
			укупно Total	домаћих филмова Domes- tic films	страних филмова Foreign films	укупно Total	домаћих филмова Domes- tic films	страних филмова Foreign films	

РЕПУБЛИКА СРБИЈА / REPUBLIC OF SERBIA

1990	370	139 327	126 373	10 341	116 032	7 575	1 228	6 347	843
2002	156	65 213	81 101	12 542	68 559	4 129	1 255	2 874	583
2003	149	60 559	79 606	12 375	67 231	3 056	562	2 494	431
2004	152	62 376	78 859	16 651	62 208	2 795	893	1 902	394
2005	148	58 957	63 503	13 672	49 831	2 099	955	1 144	299
2006	120	48 398	59 173	11 495	47 678	1 720	490	1 230	247
2007	104	42 097	46 055	7 765	38 290	1 394	294	1 099	201
2008	112	48 891	48 828	8 671	40 157	1 457	328	1 129	208
2009	117	46 509	52 014	6 705	45 309	1 570	248	1 322	228
2010	126	51 580	63 549	4 605	58 944	1 946	178	1 768	283

¹⁾ На број становника старијих од пет година.¹⁾ Population aged 5+.

**КЊИГЕ И БРОШУРЕ, ПО ОБЛАСТИ
ИЗДАЊА И СЕДИШТУ ИЗДАВАЧА,
2010.**

**BOOKS AND BROCHURES, BY
EDITIONS AND PUBLISHERS,
2010**

	РЕПУБЛИКА СРБИЈА / REPUBLIC OF SERBIA							Ино- стран- ство <i>For- eign coun- tries</i>
	Укупно ¹⁾ Total ¹⁾	Србија – север <i>Serbia – North</i>		Србија – југ <i>Serbia – South</i>				
		Бео- градски регион <i>Belgr- ade region</i>	Регион Војво- дине <i>Vojvodi- na region</i>	Регион Шума- дије и Запа- дне Србије <i>Šuma- dija and West Serbia region</i>	Регион Јужне и Исто- чне Србије <i>South and East Serbia region</i>	Регион Косово и Мето- хија <i>Kosovo and Meto- hija region</i>		
Укупно	10989	7732	1820	757	526	60	94	Total
Општа група	922	682	125	77	27	3	8	General
Филозофија, психологија	319	246	58	11	4	-	-	Philosophy and psychology
Религија, теологија	365	202	47	72	20	14	10	Religion, theology
Друштвене науке (опште)	2702	2153	328	97	98	14	12	Social sciences, general
Природне науке	359	249	69	11	25	3	2	Natural sciences
Примењене науке, медицина, техника	1011	709	166	65	54	11	6	Applied sciences, medicine, enginee- ring
Уметност	735	448	181	59	40	2	5	Art
Лингвистика, филологија и књижевност	4155	2799	764	325	228	9	30	Linguistics, philo- logy and literature
Археологија, географија, биографија, историја	421	244	82	40	30	4	21	Archeology, geography, biographies, hi- story

¹⁾ Укупним бројем књига у Републици Србији обухваћени су и издавачи чије је седиште у иностранству.

¹⁾ The total number of books in the Republic of Serbia includes the publishers with head office abroad.

**НЕПОКРЕТНА РЕГИСТРОВАНА
КУЛТУРНА ДОБРА, ПРЕМА ВРСТИ**
Стање 2004.

**REGISTERED CULTURAL REALTIES,
BY TYPE**
Status in 2004

	Република Србија / Republic of Serbia				Total
	укупно Total	централ- на Србија Central Serbia	Војво- дина Vojvodina	Косово и Метохија Kosovo and Metohia	
Укупно	2 639	1451	780	408	Total
Археолошка налазишта	203	84	35	84	Archeological sites
Просторне и градитељске целине	85	61	16	8	Spatial and construction wholes
Стамбена архитектура	610	396	157	57	Dwelling architecture
Јавна архитектура	277	192	71	14	Public architecture
Верска архитектура	795	371	252	172	Religious architecture
Војна архитектура	69	41	20	8	Military architecture
Привредна архитектура	247	132	98	17	Commercial architecture
Меморијална архитектура	353	174	131	48	Memorials



Жича / Žiča

ЗДРАВСТВО PUBLIC HEALTH

**ЗДРАВСТВЕНИ РАДНИЦИ
ЗАПОСЛЕНИ У ЗДРАВСТВУ,
БОЛЕСНИЧКЕ ПОСТЕЉЕ И РАД,
2000–2010.**

Република Србија

**MEDICAL STAFF EMPLOYED IN
PUBLIC HEALTH SERVICES, BEDS
AVAILABLE AND ACTIVITY,
2000–2010**

Republic of Serbia

	Лекари <i>Physicians</i>	Зубни лекари <i>Dentists</i>	Дипломирани фармацеути <i>Graduated pharmacists</i>	Посете у ванболнич. здравств. орг., хиљ. ¹⁾ <i>Visits in out-patient health care organiza- tions, thous.¹⁾</i>
2000	19 698	3 438	1 339	42 668
2001	19 908	3 374	1 830	43 940
2002	20 243	3 393	1 842	42 932
2003	19 900	3 378	1 869	43 770
2004	20 211	3 284	1 913	43 990
2005	19 685	3 106	1 829	45 249
2006	19 644	2 460	1 877	41 123
2007	20 066	2 307	1 947	41 968
2008	20 668	2 300	2 019	44 772
2009	20 825	2 273	2 034	45 174
2010	21 103	2 242	2 038	62 092

Извор: Институт за заштиту здравља Србије.

¹⁾ Приказане су посете лекару у ординацији и саветовалишту.

Source: Institute of Public Health of Serbia.

¹⁾ Visits to physician office and consultation center.

**ЗДРАВСТВЕНИ РАДНИЦИ
ЗАПОСЛЕНИ У ЗДРАВСТВУ,
БОЛЕСНИЧКЕ ПОСТЕЉЕ И РАД,
2000–2010.**

Република Србија

**MEDICAL STAFF EMPLOYED IN
PUBLIC HEALTH SERVICES, BEDS
AVAILABLE AND ACTIVITY,
2000–2010**

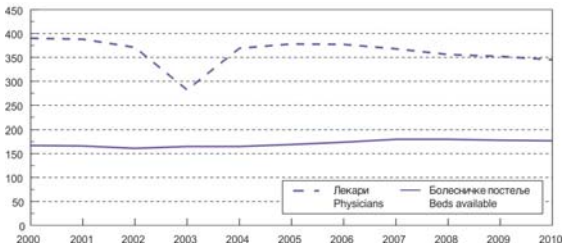
Republic of Serbia

	Болесничке постеље <i>Beds available</i>	Исписани болесници <i>Discharged patients</i>	Болеснички дани, хиљ. <i>Hospitali- zations days, thous.</i>	Становника / <i>Inhabitants</i>	
				на једног лекара <i>Per physician</i>	на једну болесничку постељу <i>Per bed</i>
2000	46 165	943 788	11 576	390	167
2001	46 547	980 127	11 771	388	166
2002	46 486	1 046 484	11 951	371	161
2003	45 647	1 036 675	11 667	282	165
2004	45 283	1 087 656	12 054	369	165
2005	44 142	1 091 725	11 580	378	169
2006	42 583	1 089 219	11 235	377	174
2007	41 100	1 145 610	11 014	368	180
2008	40 908	1 214 436	11 159	356	180
2009	41 020	1 268 862	11 145	352	178
2010	41 193	1 303 684	10 972	345	177

Извор: Институт за заштиту здравља Србије.

Source: Institute of Public Health of Serbia.

Број становника на једног лекара и једну болесничку постељу, 2000–2010.
Inhabitants per one physician and per one bed, 2000–2010



СОЦИЈАЛНО ОСИГУРАЊЕ SOCIAL INSURANCE

**ЗДРАВСТВЕНО ОСИГУРАЊЕ,
2006–2010.**

**Република Србија
хил.**

**HEALTH INSURANCE,
2006–2010**

**Republic of Serbia
thous.**

	2006	2007	2008	2009	2010	
--	------	------	------	------	------	--

Осигурана лица (просек) / Insured persons, average

Активни осигураници	2 779	2 141	2 043	1 861	1 815	Active
Уживаоци права из пензијског и инвалидског осигурања	1 398	1 610	1 606	1 584	1 633	Pension and disability insured
Лица привремено ван радног односа	180	111	101	108	66	Temporary unemployed
Чланови породице ¹⁾	2 385	2 122	2 247	2 215	1 655	Family members ¹⁾

Коришћење права / Insurance based on

Привремена неспособност / спреченост за рад						Temporary sickness leave
Дани ²⁾	7 657	4 143	4 805	4 739	4 176	Days ²⁾
Несрећа на послу и професионално обољење	73	8	8	8	7	Accident while working and professional disease
Болест	7 435	3 691	4 678	4 633	4 064	Illness
Нега чланова породице, изолација, пратилац	149	71	108	106	104	Care for family member, isolation, etc.

Коришћење других права / Other insurance bases

Издати лекови	69 585	77 077	80 680	59 387	90 152	Administered medicines
---------------	--------	--------	--------	--------	--------	------------------------

Болничко лечење / Hospitalization

Случајеви	813	822	736	777	766	Cases hospitalized
Дани	11 036	10 867	10 505	11 394	11 285	Days

Извор: Републички фонд за здравствено осигурање.

¹⁾ Од 1995. године на основу коефицијената за израчунавање броја чланова породице, изведених из резултата Пописа становништва 1991. године.

²⁾ Од 1998. године само на терет средстава Завода за здравствено осигурање.

Source: Health insurance fund of RS.

¹⁾ From 1995 applied coefficients for calculating family members number, derived from 1991 Census data.

²⁾ From 1998 only for the charge of Health insurance fund.

СОЦИЈАЛНА ЗАШТИТА SOCIAL WORK

УСТАНОВЕ СОЦИЈАЛНЕ ЗАШТИТЕ, 2010.

SOCIAL WORK INSTITUTIONS, 2010

Установе <i>Institutions</i>	Корисници <i>Beneficiaries</i>		Запослени у установама <i>Employees in institutions</i>
	укупно <i>Total</i>	женски <i>Female</i>	

РЕПУБЛИКА СРБИЈА

REPUBLIC OF SERBIA

Домови за децу и омладину без родитељског старања	13	1019	448	682	Institutions for children and youth without parental care
Установе за децу и омладину ометену у развоју	5	1543	634	745	Institutions for children and youth with developmental disabilities
Заводи за васпитање деце и омладине	3	568	134	102	Institutions for children and youth upbringing
Центри за породични смештај	2	757	388	34	Family home centers
Установе за душевно оболела лица	5	2614	1364	836	Mental health centers
Установе за старе и пензионере ¹⁾	118	13265 ²⁾	7108	4536	Institutions for old people and pensioners ¹⁾
Установе за одрасла инвалидна лица	3	306	140	153	Institutions for adult people with disabilities
Установе за одрасла лица ометена у менталном развоју	7	1473	761	506	Institutions for adult persons with developmental disabilities

Извор: Републички завод за социјалну заштиту.

¹⁾ Обухваћено је 37 државних домова и 81 приватни дом.

²⁾ У укупном броју корисника обухваћено је 11 162 корисника у државним домовима и 2 103 капацитета у приватним установама.

Source: Social Work Institute of the Republic of Serbia

¹⁾ Included are 37 state and 81 private institutions, whereof 3 state and 67 private are in Belgrade region.

²⁾ Total number of beneficiaries includes 11162 beneficiaries in state institutions and 2103 accommodation capacities in private institutions.

ДОДАТАК НА ДЕЦУ

хиљ.

CHILDREN ALLOWANCE

thous.

	Република Србија <i>Republic of Serbia</i>	
	број корисника <i>Beneficiaries</i>	број деце <i>Children</i>
2005	263	491
2006	252	476
2007	218	420
2008	209	399
2009	201	391
2010	207	394

Извор: Министарство рада и социјалне политике.

Source: Ministry of labour and social policy.

ПРАВОСУЂЕ
JUSTICE ADMINISTRATION

КРИВИЧНА ДЕЛА

Република Србија

CRIMINAL OFFENCES

Republic of Serbia

	Пунолетна лица <i>Adults</i>			Малолетна лица <i>Minors</i>		
	кривичне пријаве ¹⁾ <i>Crime reports¹⁾</i>	оптужења <i>Charges</i>	осуде <i>Convictions</i>	кривичне пријаве <i>Crime reports</i>	оптужења <i>Charges</i>	осуде <i>Convictions</i>
2006	105 701	55 369	41 422	3 041	2 267	1 566
2007	98 702	48 903	38 694	3 434	2 501	1 996
2008	101 723	53 035	42 138	4 085	2 833	2 229
2009	100 026	50 404	40 880	3 497	2 465	1 902
2010	74 279	27 860	21 681	3 747	2 205	1 640

¹⁾ Поступак окончан и укључени непознати учиниоци.

¹⁾ Proceedings completed; unknown perpetrators included.

ПРИВРЕДНИ ПРЕСТУПИ

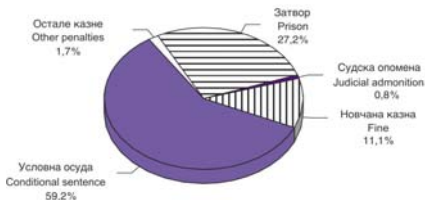
Република Србија

COMMERCIAL VIOLATIONS

Republic of Serbia

	Одговорна лица <i>Responsible persons</i>			Правна лица <i>Legal persons</i>		
	пријаве <i>Reports</i>	оптужења <i>Charges</i>	осуде <i>Convictions</i>	пријаве <i>Reports</i>	оптужења <i>Charges</i>	осуде <i>Convictions</i>
2006	5 970	5 447	2 870	5 830	5 161	2 734
2007	3 325	4 601	2 819	3 153	4 347	2 688
2008	3 920	3 657	2 247	3 711	3 444	2 139
2009	2 879	4 662	3 038	2 732	4 377	2 929
2010	2 348	2 988	2 002	2 265	2 796	1 945

Осуђена пунолетна лица према изреченим кривичним санкцијама, 2010.
Convictions, by penalty, 2010



МЕЂУНАРОДНИ ПРЕГЛЕД
INTERNATIONAL REVIEW



ОСНОВНИ ГЕОГРАФСКИ ПОДАЦИ MAIN GEOGRAPHIC DATA

ОПШТИ ГЕОГРАФСКИ ПОДАЦИ О ПЛАНЕТИ ЗЕМЉИ

EARTH – GEOGRAPHICAL FEATURES

Обим Земље на полутару / <i>Earth's equatorial circumference</i>	40 077 km
Обим Земље на подневу / <i>Earth's polar circumference</i>	40 003 km
Полупречник Земље на полутару / <i>Earth's equatorial radius</i>	6 377 km
Површина Земље / <i>Earth's area</i>	510 мил. км ² / <i>mill. km²</i>
Површина копна / <i>Earth's land area</i>	149 мил. км ² / <i>mill. km²</i>
Површина мора / <i>Earth's sea area</i>	361 мил. км ² / <i>mill. km²</i>
Запремина Земље / <i>Earth's volume</i>	1 083 млрд. км ³ / <i>bill. km³</i>
Средња удаљеност Месеца од Земље / <i>Moon-Earth mid-distance</i>	384 хилџ. км / <i>thous. km</i>
Средња удаљеност Земље од Сунца / <i>Earth-Sun mid-distance</i>	150 мил. км / <i>mill. km</i>

ОКЕАНИ И ВЕЋА МОРА

OCEANS AND SEAS

	Површина, хилџ. км ² <i>Area, km² thousand</i>	Највећа дубина, m <i>Maximum depth, m</i>
Тихи океан / <i>Pacific Ocean</i>	179 679	11 521
Берингово / <i>Bering Sea</i>	2 275	3 950
Јужно кинеско / <i>South China Sea</i>	2 140	5 420
Охотско / <i>Sea of Okhotsk</i>	1 715	3 370
Источно кинеско / <i>East China Sea</i>	1 242	2 700
Јапанско / <i>Sea of Japan</i>	980	4 018
Атлантски океан / <i>Atlantic Ocean</i>	93 800	9 219
Карипско / <i>Caribbean Sea</i>	2 600	5 505
Средоземно / <i>Mediterranean Sea</i>	2 559	4 404
Северно / <i>North Sea</i>	570	809
Балтичко / <i>Baltic Sea</i>	412	427
Црно / <i>Black Sea</i>	411	2 243
Ирско / <i>Irish Sea</i>	210	272
Егејско / <i>Aegean Sea</i>	179	2 524
Јадранско / <i>Adriatic Sea</i>	135	1 223
Индијски океан / <i>Indian Ocean</i>	74 917	7 450
Андаманско / <i>Andaman Sea</i>	790	3 970
Црвено / <i>Red Sea</i>	449	2 390
Северни ледени океан / <i>Arctic Ocean</i>	13 100	5 440
Баренцово / <i>Barents Sea</i>	1400	494
Карско / <i>Chukchi Sea</i>	853	600
Источно сибирско / <i>East Siberia Sea</i>	849	75
Лаптово / <i>Laptev Sea</i>	641	200

НАЈВИШИ ПЛАНИНСКИ ВРХОВИ, m
HIGHEST MOUNTAIN PEAKS, m

<i>Европа / Europe</i>	
Мон Блан / <i>Mon Blanc</i>	4 810
<i>Азија / Asia</i>	
Монт Еверест / <i>Mount Everest</i>	8 883
<i>Африка / Africa</i>	
Килиманџаро / <i>Kilimanjaro</i>	5 890
<i>Северна Америка / North America</i>	
Макинли / <i>McKinley</i>	6 193
<i>Јужна Америка / South America</i>	
Аконкагва / <i>Akonkagva</i>	6 960
<i>Океанија / Oceania</i>	
Хаја / <i>Haia</i>	5 030

НАЈВЕЋА ЈЕЗЕРА, хиљ. m²
LARGEST LAKES, m² thousand

Каспијско / <i>Caspian Sea</i>	394
Горње / <i>Higher l.</i>	82
Викторија / <i>Viktoria l.</i>	69
Аралско / <i>Aral l.</i>	64
Хурон / <i>Huron l.</i>	60
Мичиген / <i>Michigan l.</i>	58
Тангањика / <i>Tanganika l.</i>	33
Бајкалско / <i>Baikal l.</i>	31
Велико медвеђе / <i>Great Bear l.</i>	31
Велико ронско / <i>Great Rhone l.</i>	28

НАЈДУЖЕ РЕКЕ, km

<i>Европа / Europe</i>	
Волга / <i>Volga</i>	3 688
Дунав / <i>Danube</i>	2 857
Урал / <i>Ural</i>	2 534
<i>Азија / Asia</i>	
Јангцејанг / <i>Yangtze</i>	5 530
Амур / <i>Amur</i>	4 765
Хоанхо / <i>Huang He</i>	4 630
Меконг / <i>Mekong</i>	4 500
Лена / <i>Lena</i>	4 270
Јенисеј / <i>Yenisey</i>	4 010
Об / <i>Ob</i>	3 760
Инд / <i>Indus</i>	3 180
Еуфрат / <i>Euphrates</i>	3 143
Иртиш / <i>Irtysch</i>	2 969
Брамапутра / <i>Bramaputra</i>	2 900
Ганг / <i>Gang</i>	2 880

LONGEST RIVERS, km

<i>Африка / Africa</i>	
Нил / <i>Nile</i>	5 920
Заир / <i>Zaire</i>	4 800
Нигер / <i>Niger</i>	4 200
Замбези / <i>Zambezi</i>	2 660
<i>Северна Америка / North America</i>	
Мисисипи са Мисуријем / <i>Mississippi-Missouri</i>	6 970
Сент Лоренц / <i>St Lorenz</i>	4 250
Јукон / <i>Yukon</i>	3 180
Рио Гранде / <i>Rio Grande</i>	2 800
<i>Јужна Америка / South America</i>	
Амазон / <i>Amazon</i>	6 180
Ла Плата-Парана / <i>Parana</i>	4 700
<i>Океанија / Oceania</i>	
Мари-Дарлинг / <i>Murray-Darling</i>	3 490

ПОВРШИНА И ГЛАВНИ ГРАДОВИ ДРЖАВА
WORLD COUNTRIES: AREA AND CAPITAL

ПОВРШИНА И ГЛАВНИ
ГРАДОВИ ДРЖАВА, 2006.
сортирано по површини, км²

WORLD COUNTRIES: AREA AND
CAPITAL, 2006
By area, км²

Држава State	Површина, км ² Area	Главни град Capital
Европа / Europe		
Руска Федерација / Russian Federation	17 075 200	Москва / Moscow
Украјина / Ukraine	603 700	Кијев / Kiev
Француска / France	547 030	Париз / Paris
Шпанија / Spain	504 782	Мадрид / Madrid
Шведска / Sweden	449 964	Стокхолм / Stockholm
Немачка / Germany	357 021	Берлин / Berlin
Финска / Finland	337 030	Хелсинки / Helsinki
Норвешка / Norway	324 220	Осло / Oslo
Пољска / Poland	312 685	Варшава / Warsaw
Италија / Italy	301 230	Рим / Rome
Велика Британија / United Kingdom	244 820	Лондон / London
Румунија / Romania	237 500	Букурешт / Bucharest
Белорусија / Belarus	207 600	Минск / Minsk
Грчка / Greece	131 940	Атина / Athens
Бугарска / Bulgaria	110 910	Софија / Sofia
Исланд / Iceland	103 000	Рејкјавик / Reykjavik
Мађарска / Hungary	93 030	Будимпешта / Budapest
Португалија / Portugal	92 391	Лисабон / Lisbon
Република Србија / Republic of Serbia	88 361	Београд / Belgrade
Аустрија / Austria	83 858	Беч / Vienna
Чешка Република / Czech Republic	78 866	Праг / Prague
Ирска / Ireland	70 280	Даблин / Dublin
Грузија / Georgia	69 700	Тбилиси / Tbilisi
Литванија / Lithuania	65 200	Вилиниус / Vilnius
Летонија / Latvia	64 589	Рига / Riga
Хрватска / Croatia	56 542	Загреб / Zagreb
Босна и Херцеговина / Bosnia and Herzegovina	51 129	Сарајево / Sarajevo
Република Словачка / Slovakia	48 845	Братислава / Bratislava
Естонија / Estonia	45 226	Талин / Tallinn
Данска / Denmark	43 094	Копенхаген / Copenhagen
Холандија / Netherlands	41 526	Амстердам / Amsterdam
Швајцарска / Switzerland	41 290	Берн / Bern
Молдавија / Moldova	33 843	Кишинев / Chisinau
Белгија / Belgium	30 510	Брисел / Brussels
Албанија / Albania	28 748	Тирана / Tirane

**ПОВРШИНА И ГЛАВНИ
ГРАДОВИ ДРЖАВА, 2006.** (наставак)
сртирано по површини, km²

**WORLD COUNTRIES: AREA AND
CAPITAL, 2006** (continued)
By area, km²

Држава State	Површина, km ² Area	Главни град Capital
Македонија / Macedonia	25 333	Скопје / Skopje
Словенија / Slovenia	20 273	Љубљана / Ljubljana
Црна Гора / Montenegro	13 812	Подгорица / Podgorica
Луксембург / Luxembourg	2 586	Луксембург / Luxembourg
Андора / Andorra	468	Андора / Andorra
Малта / Malta	316	Валета / Valletta
Монако / Monaco	2	Монако / Monaco
Азија / Asia		
Кина / China	9 596 960	Пекинг / Peking
Индија / India	3 287 590	Њу Делхи / New Delhi
Казахстан / Kazakhstan	2 717 300	Астана / Astana
Саудијска Арабија / Saudi Arabia	1 960 582	Ријад / Riyadh
Индонезија / Indonesia	1 919 440	Џакарта / Jakarta
Иран / Iran	1 648 000	Техеран / Tehran
Монголија / Mongolia	1 565 000	Улан Батор / Ulan Bator
Пакистан / Pakistan	803 940	Исламабад / Islamabad
Турска / Turkey	780 580	Анкара / Ankara
Мјанмар / Myanmar	678 500	Рангун / Rangoon
Авганистан / Afghanistan	647 500	Кабул / Kabul
Јемен / Yemen	527 970	Сана / Sanaa
Тајланд / Thailand	514 000	Бангкок / Bangkok
Туркменистан / Turkmenistan	488 100	Ашхабад / Ashgabat
Узбекистан / Uzbekistan	447 400	Ташкент / Tashkent
Ирак / Iraq	437 072	Багдад / Baghdad
Јапан / Japan	377 835	Токио / Tokyo
Малезија / Malaysia	329 750	Куала Лумпур / Kuala Lumpur
Вијетнам / Vietnam	329 560	Ханој / Hanoi
Филипини / Philippines	300 000	Манила / Manila
Лаос / Laos	236 800	Вијентијан / Vientiane
Оман / Oman	212 460	Маскат / Muscat
Киргистан / Kyrgyzstan	198 500	Бишкек / Bishkek
Сирија / Syria	185 180	Дамаск / Damascus
Камбоџа / Cambodia	181 040	Пном Пен / Phnom Penh
Бангладеш / Bangladesh	144 000	Дака / Dhaka
Таџикистан / Tajikistan	143 100	Душанбе / Dushanbe
Непал / Nepal	140 800	Катманду / Kathmandu
Кореја, НДР / Korea, DPR	120 540	Пјонг Јанг / Pyongyang

**ПОВРШИНА И ГЛАВНИ
ГРАДОВИ ДРЖАВА, 2006.** (наставак)
сортирано по површини, km²

**WORLD COUNTRIES: AREA AND
CAPITAL, 2006** (continued)
By area, km²

Држава State	Површина, km ² Area	Главни град Capital
Република Кореја / Korea, Republic of	98 480	Сеул / Seoul
Јордан / Jordan	92 300	Аман / Amman
Азербејџан / Azerbaijan	86 600	Баку / Baku
Ујед. Арап. Емирати / United Arab Emirates	82 880	Абу Даби / Abu Dhabi
Сри Ланка / Sri Lanka	65 610	Коломбо / Colombo
Бутан / Bhutan	47 000	Тимпу / Thimphu
Јерменија / Armenia	29 800	Јереван / Yerevan
Израел / Israel	20 770	Јерусалим / Jerusalem
Кувajt / Kuwait	17 820	Кувajt / Kuwait City
Катар / Qatar	11 437	Доха / Doha
Либан / Lebanon	10 400	Бејрут / Beirut
Кипар / Cyprus	9 250	Никозија / Nicosia
Сингапур / Singapore	693	Сингапур / Singapore
Бахреин / Bahrain	665	Манама / Al-Manamah
Африка / Africa		
Судан / Sudan	2 505 810	Картум / Khartoum
Алжир / Algeria	2 381 740	Алжир / Algiers
Конго, Дем. Реп./ Congo, Dem. Rep. of	2 345 410	Киншаса / Kinshasa
Либија / Libya	1 759 540	Триполи / Tripolis
Чад / Chad	1 284 000	Нџамена / N'Djamena
Нигер / Niger	1 267 000	Ниамеј / Niamey
Ангола / Angola	1 246 700	Луанда / Luanda
Мали / Mali	1 240 000	Бамако / Bamako
Јужна Африка / South Africa	1 219 912	Преторија / Pretoria
Етиопија / Ethiopia	1 127 127	Адис Абеба / Addis Ababa
Мауританија / Mauritania	1 030 700	Нуакшот / Nouakchott
Египат / Egypt	1 001 450	Каиро / Cairo
Танзанија / Tanzania	945 087	Додома / Dodoma
Нигерија / Nigeria	923 768	Абуја / Abuja
Намибија / Namibia	825 418	Виндхук / Windhoek
Мозамбик / Mozambique	801 590	Мапуто / Maputo
Замбија / Zambia	752 614	Лусака / Lusaka
Сомалија / Somalia	637 657	Могадиш / Mogadishu
Централноафричка Република Central African Republic	622 984	Бангун / Bangui
Боцвана / Botswana	600 370	Габороне / Gaborone
Мадагаскар / Madagascar	587 040	Антананарива / Antananarivo
Кенија / Kenya	582 650	Најроби / Nairobi

**ПОВРШИНА И ГЛАВНИ
ГРАДОВИ ДРЖАВА, 2006.** (наставак)
сортирано по површини, km²

**WORLD COUNTRIES: AREA AND
CAPITAL, 2006** (continued)
By area, km²

Држава State	Површина, km ² Area	Главни град Capital
Камерун / Cameroon	475 440	Јаунде / Yaounde
Мароко / Morocco	446 550	Рабат / Rabat
Зимбабве / Zimbabwe	390 580	Хараре / Harare
Конго / Congo	342 000	Бразавил / Brazzaville
Обала Слоноваче / Ivory Coast	322 460	Јамусукро / Yamoussoukro
Буркина Фасо / Burkina Faso	274 200	Уагадугу / Ouagadougou
Габон / Gabon	267 667	Либервил / Libreville
Гвинеја / Guinea	245 857	Конакри / Conakry
Гана / Ghana	239 460	Акра / Accra
Уганда / Uganda	236 040	Кампала / Kampala
Сенегал / Senegal	196 190	Дакар / Dakar
Тунис / Tunisia	163 610	Тунис / Tunis
Малави / Malawi	118 480	Лилонге / Lilongwe
Бенин / Benin	112 620	Порто Ново / Porto-Novo
Либиерија / Liberia	111 370	Монровија / Monrovia
Сијера Леоне / Sierra Leone	71 740	Фритаун / Freetown
Togo / Togo	56 785	Ломе / Lome
Гвинеја Бисао / Guinea-Bissau	36 120	Бисао / Bissau
Лесото / Lesotho	30 355	Масеру / Maseru
Екваторијална Гвинеја / Equatorial Guinea	28 051	Малабо / Malabo
Бурунди / Burundi	27 830	Буџумбура / Bujumbura
Руанда / Rwanda	26 338	Кигали / Kigali
Свазиленд / Swaziland	17 363	Мбабана / Mbabane
Гамбија / Gambia	11 300	Банџул / Banjul
Коморска Острва / Comoros	2 170	Морони / Moroni
Маурицијус / Mauritius	2 040	Порт Луис / Port Louis

Северна и Средња Америка / North and Central America

Канада / Canada	9 984 670	Отава / Ottawa
САД / USA	9 629 091	Вашингтон / Washington
Гренланд / Greenland	2 175 600	Готаб / Gøtåb
Мексико / Mexico	1 972 550	Мексико / Mexico City
Никарагва / Nicaragua	129 494	Манагва / Managua
Хондурас / Honduras	112 090	Тегусигалпа / Tegucigalpa
Куба / Cuba	110 860	Хавана / Havana
Гватемала / Guatemala	108 890	Гватемала / Guatemala City
Панама / Panama	78 200	Панама / Panama City
Костарика / Costa Rica	51 100	Сан Хозе / San Jose
Доминиканска Република / Dominican Rep.	48 730	Санто Доминго / Santo Domingo

**ПОВРШИНА И ГЛАВНИ
ГРАДОВИ ДРЖАВА, 2006.** (наставак)
сортано по површини, км²

**WORLD COUNTRIES: AREA AND
CAPITAL, 2006** (continued)

By area, km²

Држава State	Површина, км ² Area	Главни град Capital
Хаити / Haiti	27 750	Порт-о-Пренс / Port-au-Prince
Белизе / Belize	22 966	Белмопан / Belmopan
Салвадор / El Salvador	21 040	Сан Салвадор / San Salvador
Бахами / Bahamas	13 940	Насау / Nassau
Јамајка / Jamaica	10 991	Кингстон / Kingston
Порторико / Puerto Rico	8 875	Сан Хуан / San Juan
Тринидад и Тобаго / Trinidad and Tobago	5 128	Порт оф Спein / Port of Spain
Гваделупа / Guadeloupe	1 779	Басе-Тере / Basse-Terre
Мартиник / Martinique	1 128	Фор д Франс / Fort-de-France
Холандски Антили / Netherlands Antilles	800	Вилемштад / Willemstad
Санта Лучија / St. Lucia	616	Кастрис / Castries
Антигва и Барбуда / Antigua and Barbuda	443	Сент Џонс / St. John's
Барбадос / Barbados	431	Бриџтаун / Bridgetown
Гранада / Grenada	344	Сент Џорџс / St. George's
Бермуди / Bermuda	53	Хамилтон / Hamilton
Јужна Америка / South America		
Бразил / Brazil	8 511 965	Бразилија / Brasilia
Аргентина / Argentina	2 766 890	Буенос Ајрес / Buenos Aires
Перу / Peru	1 285 220	Лима / Lima
Колумбија / Colombia	1 138 910	Богота / Bogota
Боливија / Bolivia	1 098 580	Ла Паз / La Paz
Венецуела / Venezuela	912 050	Каракас / Caracas
Чиле / Chile	756 950	Сантјаго / Santiago
Парагвај / Paraguay	406 750	Асунсион / Asuncion
Еквадор / Ecuador	283 560	Кито / Quito
Гвајана / Guyana	214 970	Џорџтаун / Georgetown
Уругвај / Uruguay	176 220	Монтевидео / Montevideo
Океанија / Oceania		
Аустралија / Australia	7 686 850	Канбера / Canberra
Папуа Нова Гвинеја / Papua New Guinea	462 840	Порт Моресби / Port Moresby
Нови Зеланд / New Zealand	268 680	Велингтон / Wellington
Вануату / Vanuatu	12 200	Порт-Вила / Port-Vila
Самоа / Samoa	2 944	Апија / Apia
Соломонска острва / Solomon Islands	28 450	Хониара / Honiara
Фиџи / Fiji	18 270	Сува / Suva

СТАНОВНИШТВО POPULATION

МЕЋУНАРОДНИ ПРЕГЛЕД¹⁾
СТАТИСТИЧКИХ ПОДАТАКА О
СТАНОВНИШТВУ, 2009.

INTERNATIONAL REVIEW ¹⁾:
STATISTICS OF POPULATION, 2009

Држава Country	Број становни- ка, у хиљ. Population number, thous.	Природни прираштај на 1000 становни- ка Natural increase, per 1000 inhabitants	Умрла одојчад на 1000 живо- рођених Infant deaths per 1000 live births	Очекивано трајање живота Life expectancy	
				мушкарца Male	жене Female
Европа / Europe					
Аустроја / Austria	8 365	-0,1	3,8	77,4	82,9
Белгија / Belgium	10 796	2,1	3,4
Белорусија / Belarus	9 665	-2,7	4,7	64,7	76,4
Бугарска / Bulgaria	7 585	-3,6	9,0	69,9	77,1
Велика Британија / United Kingdom	61 811	3,7	4,7
Грчка / Greece	11 283	0,9	3,1	77,7	82,8
Естонија / Estonia	1 340	-0,2	3,6
Италија / Italy	60 193	-0,4	3,7
Летонија / Latvia	2 255	-3,6	7,8	68,3	78,1
Литванија / Lithuania	3 339	-1,6	4,9	67,5	78,6
Мађарска / Hungary	10 023	-3,4	5,1	70,1	77,9
Немачка / Germany	81 902	-2,3	3,5
Португалија / Portugal	10 632	-0,5	3,6	75,8	81,8
Румунија / Romania	21 470	-1,6	10,1	69,7	77,1
Руска Федерација Russian Federation	141 909	-1,8	8,1	62,8	74,7
Република Словачка / Slovakia	5 418	1,5	5,7	71,3	78,7
Словенија / Slovenia	2 042	1,5	2,4
Република Србија²⁾ Republic of Serbia ²⁾	7 321	-4,6	7,0	71,1	76,4
Украјина / Ukraine	46 053	-4,2	9,4
Финска / Finland	5 311	2,0	2,6	76,5	83,1
Француска / France	62 621	4,1	3,7
Холандија / Netherlands	16 530	3,1	3,8	78,5	82,7
Хрватска / Croatia	4 429	-1,8	5,3
Чешка, Република / Czech, Republic	10 491	1,0	2,9	74,2	80,1
Швајцарска / Switzerland	7 744	2,0	4,3	79,7	84,3
Шведска / Sweden	9 299	2,3	2,5	79,4	83,4
Шпанија / Spain	45 929	2,4	3,3	78,5	84,6

¹⁾ Извор: UN Demographic Yearbook 2009–2010.

²⁾ Без података за АП Косово и Метохију

¹⁾ Source: UN Demographic Yearbook 2009–2010.

²⁾ Data for AP Kosovo and Metohia not available.

**МЕЂУНАРОДНИ ПРЕГЛЕД¹⁾
СТАТИСТИЧКИХ ПОДАТАКА О
СТАНОВНИШТВУ, 2009.** (наставак)

**INTERNATIONAL REVIEW ¹⁾:
STATISTICS OF POPULATION, 2009**
(continued)

Држава <i>Country</i>	Број становни- ка, у хиљ. <i>Population number, thous.</i>	Природни прираштај на 1000 становни- ка <i>Natural increase, per 1000 inhabitants</i>	Умрла одојчад на 1000 живо- рођених <i>Infant deaths per 1000 live births</i>	Очекивано трајање живота <i>Life expectancy</i>	
				мушкарца <i>Male</i>	жене <i>Female</i>

Азија / Asia

Јапан / <i>Japan</i>	127 558	-0,6	2,4	79,6	86,4
Кина / <i>China</i>	1 334 740	5,0

Африка / Africa

Алжир ²⁾ / <i>Algeria</i> ²⁾	34 591	74,9	76,6
Египат / <i>Egypt</i>	76 925	22,6	11,6

Америка / America

Бразил / <i>Brazil</i>	191 481	69,7	77,3
Мексико ²⁾ / <i>Mexico</i> ²⁾	106 683	72,8	77,5
САД ²⁾ / <i>USA</i> ²⁾	304 375	5,8	6,6
Канада ²⁾ / <i>Canada</i> ²⁾	33 316	4,1

Океанија / Oceania

Аустралија / <i>Australia</i>	21 955	7,1	4,3	79,3	83,9
Нови Зеланд / <i>New Zealand</i>	4 316	7,8	4,9	78,4	82,4

¹⁾ Извор: UN Demographic Yearbook 2009–2010.

²⁾ Подаци за 2008. годину.

¹⁾ Source: UN Demographic Yearbook 2009–2010.

²⁾ Data for 2008

ЗАПОСЛЕНОСТ EMPLOYMENT

ЗАПОСЛЕНОСТ

хиљ.

EMPLOYMENT

thous.

	Извор података Data source	2005	2006	2007	2008
Европа / Europe					
Аустроја ¹⁾ / Austria ¹⁾	ВА	3 825	3 928	4 028	4 090
Белгија ¹⁾²⁾ / Belgium ¹⁾²⁾	ВА	4 235	4 264	4 380	4 446
Белорусија / Belarus	ДА	4 350	4 401	4 445	4 638
Бугарска ¹⁾ / Bulgaria ¹⁾	ВА	2 980	3 110	3 253	3 360
Велика Британија ¹⁾ United Kingdom ¹⁾	ВА	28 665	28 926	29 100	29 475
Данска ¹⁾ / Denmark ¹⁾	ВА	2 733	2 787	2 779	2 827
Италија ¹⁾ / Italy ¹⁾	ВА	22 563	22 988	2 322	23 405
Мађарска ¹⁾ / Hungary ¹⁾	ВА	3 902	3 930	3 926	3 879
Немачка ¹⁾ / Germany ¹⁾	ВА	36 566	37 322	38 163	38 734
Норвешка ¹⁾ / Norway ¹⁾	ВА	2 289	2 362	2 443	2 524
Пољска ¹⁾ / Poland ¹⁾	ВА	14 116	14 594	15 241	15 800
Португалија ¹⁾ / Portugal ¹⁾	ВА	5 123	5 160	5 170	5 198
Румунија ¹⁾ / Romania ¹⁾	ВА	9 147	9 313	9 353	9 369
Руска Федерација ¹⁾ Russian Federation ¹⁾	ВА	68 169	68 855	70 570	70 965
Словенија ¹⁾ / Slovenia ¹⁾	ВА	947	969	994	990
Република Србија¹⁾³⁾ Republic of Serbia ¹⁾³⁾	ВА	2 733	2 631	2 656	2 821
Финска ¹⁾ / Finland ¹⁾	ВА	2 421	2 466	2 512	2 553
Француска ¹⁾ / France ¹⁾	ВА	24 978	25 133	25 565	25 913
Холандија ¹⁾ / Netherlands ¹⁾	ВА	7 959	8 108	8 310	8 457
Хрватска ¹⁾ / Croatia ¹⁾	ВА	1 573	1 586	1 614	1 636
Чешка, Република ¹⁾ Czech, Republic ¹⁾	ВА	4 764	4 828	4 922	5 002
Швајцарска ¹⁾ / Switzerland ¹⁾	ВА	3 974	4 051	4 122	4 225
Шведска ¹⁾²⁾ / Sweden ¹⁾²⁾	ВА	4 263	4 341	4 541	4 593
Шпанија / Spain	ВА	18 973	19 748	20 356	20 258
Азија / Asia					
Индонезија ¹⁾ / Indonesia ¹⁾	ВА	94 958	95 457	99930	102 553
Јапан ¹⁾⁴⁾ / Japan ¹⁾⁴⁾	ВА	63 560	63 820	64120	63 850
Кина / China	ВА	758 250	764 000	769900	774 800
Република Кореја ¹⁾⁴⁾ Korea Republic ¹⁾⁴⁾	ВА	22 856	23 151	23433	23 577
Пакистан / Pakistan	ВА	42 916	46 952	47651	49 090
Турска ¹⁾²⁾ / Turkey ¹⁾²⁾	ВА	22 046	22 330	20738	21 194

ЗАПОСЛЕНОСТ (наставак)**EMPLOYMENT** (continued)

хиљ.

thous.

	Извор података <i>Data source</i>	2005	2006	2007	2008
Африка / Africa					
Алжир ¹⁾ / <i>Algeria</i> ¹⁾	BA	8 182	8 869	8 594	...
Египат ¹⁽⁴⁾ / <i>Egypt</i> ^{1) 4)}	BA	19 342	20 444	21 724	...
Мароко ¹⁾ / <i>Morocco</i> ¹⁾	BA	9 913	9 928	10 056	10 189
Америка / America					
Аргентина / <i>Argentina</i>	BA	9 639	10 041	10 116	10 279
Бразил / <i>Brazil</i>	BA	87 189	89 318	90 786	...
Канада ¹⁾ / <i>Canada</i> ¹⁾	BA	16 170	16 484	16 866	17 126
Колумбија / <i>Colombia</i>	BA	17 154	16 681	17 077	17 426
Мексико / <i>Mexico</i>	BA	40 792	42 198	42 907	43 867
САД ¹⁽⁴⁾ / <i>USA</i> ^{1) 4)}	BA	141 730	144 427	146 047	145 362
Океанија / Oceania					
Аустралија ¹⁽⁴⁾ / <i>Australia</i> ^{1) 4)}	BA	9 967	10 218	10 512	10 741
Нови Зеланд ¹⁽⁴⁾ / <i>New Zealand</i> ^{1) 4)}	BA	2 085	2 135	2 175	2 188

Подаци се односе на укупан број запослених радника и службеника.

Извор података:

BA - Анкета о радној снази

DA - Анкета бироа за запошљавање.

¹⁾ Становништво старо 15 и више година.

²⁾ Укључујући професионалну војску; без војника на служењу обавезног војног рока.

³⁾ Укључени су запослени у радњама и власници радњи.

⁴⁾ Укључујући оружане снаге.

Data refer to the total number of employed persons and employees.

Data source:

BA - Labour Force Survey;

DA - Labour - related establishment (employment service) survey;

¹⁾ Persons aged 15 years and over.

²⁾ Including professional army; excl. compulsory military service.

³⁾ Employed persons in shops and owners included.

⁴⁾ Including armed forces.



НЕЗАПОСЛЕНОСТ UNEMPLOYMENT

НЕЗАПОСЛЕНОСТ

хиљ.

UNEMPLOYMENT

thous.

	Извор података <i>Data source</i>	2005	2006	2007	2008
Европа / Europe					
Аустрија / <i>Austria</i>	ВА	208	196	186	162
Белгија / <i>Belgium</i>	ВА	390	383	353	334
Белорусија / <i>Belarus</i>	FB	68	52	44	37
Бугарска / <i>Bulgaria</i>	ВА	334	306	240	200
Велика Британија <i>United Kingdom</i>	ВА	1 397	1 649	1 621	1 643
Данска / <i>Denmark</i>	ВА	143	118	115	98
Италија / <i>Italy</i>	ВА	1 889	1 673	1 506	1 692
Мађарска / <i>Hungary</i>	ВА	304	317	312	329
Немачка / <i>Germany</i>	ВА	4 583	4 279	3 608	3 141
Норвешка / <i>Norway</i>	ВА	111	84	63	67
Пољска / <i>Poland</i>	ВА	3 045	2 344	1 619	1 211
Португалија / <i>Portugal</i>	ВА	422	428	449	427
Румунија / <i>Romania</i>	ВА	705	728	641	576
Руска Федерација <i>Russian Federation</i>	ВА	5 263	5 312	4 588	4 791
Словенија / <i>Slovenia</i>	ВА	58	61	48	43
Република Србија <i>Republic of Serbia</i>	ВА	720	693	586	445
Финска / <i>Finland</i>	ВА	220	204	183	172
Француска / <i>France</i>	ВА	2 429	2 435	2 222	2 070
Холандија / <i>Netherlands</i>	ВА	425	354	300	257
Хрватска / <i>Croatia</i>	ВА	229	199	171	149
Чешка, Република <i>Czech, Republic</i>	FB	410	371	276	230
Швајцарска / <i>Switzerland</i>	ВА	185	169	156	147
Шведска / <i>Sweden</i>	ВА	270	246	298	305
Шпанија / <i>Spain</i>	ВА	1 913	1 837	1 834	2 591
Азија / Asia					
Индонезија / <i>Indonesia</i>	ВА	11 899	10 932	10 011	9 395
Јапан / <i>Japan</i>	ВА	2 940	2 750	2 570	2 650
Кина / <i>China</i>	ВА	8 390	8 470	8 300	8 860
Република Кореја <i>Korea Republic</i>	ВА	887	827	783	769
Пакистан / <i>Pakistan</i>	ВА	3 566	3 103	2 680	2 694
Турска / <i>Turkey</i>	ВА	2 519	2 446	2 376	2 611

НЕЗАПОСЛЕНОСТ (наставак)**UNEMPLOYMENT** (continued)

хиљ.

thous.

	Извор података <i>Data source</i>	2005	2006	2007	2008

Африка / Africa

Алжир / <i>Algeria</i>	ВА	1 475	1 241	1 375	...
Египат / <i>Egypt</i>	ВА	2 450	2 435	2 135	...
Мароко / <i>Morocco</i>	ВА	1 227	1 063	1 092	1 078

Америка / America

Аргентина / <i>Argentina</i>	ВА	1 142	1 049	936	898
Бразил / <i>Brasil</i>	ВА	8 953	8 210	8 060	...
Канада / <i>Canada</i>	ВА	1 173	1 108	1 079	1 119
Колумбија / <i>Colombia</i>	ВА	2 261	2 425	2 097	2 246
Мексико / <i>Mexico</i>	ВА	1 483	1 378	1 505	1 593
САД / <i>USA</i>	ВА	7 591	7 001	7 078	8 924

Океанија / Oceania

Аустралија / <i>Australia</i>	ВА	520	518	488	471
Нови Зеланд / <i>New Zealand</i>	ВА	83	85	83	95

Подаци се односе на лица која нису у радном односу
и која траже запослење.

Извор података:

ВА - Анкета о радној снази

Е - Званична процена

FB - Евиденција бирео за запошљавање.

Data refer to unemployed persons who seek job.

Data source:

ВА - Labour Force Survey.

Е - Official Estimates.

FB - Employment service records.



БРУТО ДОМАЋИ ПРОИЗВОД GROSS DOMESTIC PRODUCT

БРУТО ДОМАЋИ ПРОИЗВОД ПО
ТРЖИШНИМ ЦЕНАМА, 2009.¹⁾

GROSS DOMESTIC PRODUCT AT
MARKET PRICES, 2009¹⁾

(процена)

(estimates)

	Укупно, мил. USD Total, mill. USD	Структура употребе бруто домаћег производа, ²⁾ % Expenditure of Gross domestic product, ²⁾ %			
		финална потрошња домаћин- става Household consump- tion expen- diture	финална потрошња државе General govern- ment final consump- tion expen- diture	бруто инвести- ције Gross capital formation	нето извоз робе и услуга External bal- ance of go- ods and services
Европа / Europe					
Аустроја / Austria	381 775	54	20	21	4
Белгија / Belgium	472 878	53	25	20	2
Босна и Херцеговина Bosnia and Herzegovina	17 050	91	24	24	-23
Бугарска / Bulgaria	48 569	63	16	29	-8
Велика Британија United Kingdom	2 171 385	64	23	14	-2
Грчка / Greece	321 795	73	20	18	-12
Данска / Denmark	308 925	49	30	17	4
Италија / Italy	2 111 157	60	21	19	0
Мађарска / Hungary	126 632	55	23	18	5
Македонија / Macedonia	9 314	77	19	26	-22
Немачка / Germany	3 298 634	58	20	17	5
Норвешка / Norway	370 671	44	23	20	14
Пољска / Poland	430 546	61	18	20	0
Португалија / Portugal	234 199	66	22	20	-7
Руска Федерација Russian Federation	1 221 989	55	21	19	7
Словенија / Slovenia	49 053	56	20	23	1
Република Србија³⁾ Republic of Serbia ³⁾	40 254	79	20	19	-18
Финска / Finland	240 701	54	25	18	1
Француска / France	2 624 503	58	25	19	-2
Холандија / Netherlands	793 430	46	29	19	7
Хрватска / Croatia	63 435	56	20	27	-4

¹⁾ Извор: www.un.org

²⁾ Збир агрегата може бити различит од 100 услед заокруживања и статистичке разлике.

³⁾ Републички завод за статистику од 1999. године не располаже појединим подацима за АП Косово и Метохија, тако да они нису садржани у обухвату података за Републику Србију (укупно).

¹⁾ Source: www.un.org.

²⁾ The sum could be other than 100, due to rounding and statistical discrepancy.

³⁾ Starting from 1999 the Statistical Office of the Republic of Serbia has not at disposal and may not provide available certain data relative to AP Kosovo and Metohia and therefore these data are not included in the coverage for the Republic of Serbia (total).

**БРУТО ДОМАЋИ ПРОИЗВОД ПО
ТРЖИШНИМ ЦЕНАМА, 2009.¹⁾**
(процена)

(наставак)

**GROSS DOMESTIC PRODUCT AT
MARKET PRICES, 2009¹⁾**
(estimates)

(continued)

	Укупно, млн. USD <i>Total, mill. USD</i>	Структура употребе бруто домаћег производа, ²⁾ % <i>Expenditure of Gross domestic product,²⁾ %</i>			
		финална потрошња домаћин- става <i>Household consumption expenditure</i>	финална потрошња државе <i>General government final consumption expenditure</i>	бруто инвести- ције <i>Gross capital formation</i>	нето извоз робе и услуга <i>External bal- ance of go- ods and services</i>
Црна Гора / Montenegro	4 141	84	22	27	-33
Чешка, Република <i>Czech, Republic</i>	196 151	50	22	24	4
Швајцарска / Switzerland	492 261	58	12	19	11
Шведска / Sweden	403 613	49	28	16	6
Шпанија / Spain	1 464 088	57	21	24	-3
Азија / Asia					
Азербејџан / Azerbaijan	44 292	43	11	19	29
Израел / Israel	194 865	57	24	17	3
Индија / India	1 353 215	58	12	36	-5
Индонезија / Indonesia	539 356	59	10	31	3
Иран / Iran	352 420	52	11	33	4
Јапан / Japan	5 032 983	59	20	20	1
Кина / China	5 050 543	35	13	48	4
Малезија / Malaysia	192 917	50	14	14	21
Пакистан / Pakistan	155 716	81	8	18	-7
Тајланд / Thailand	263 711	55	13	21	10
Турска / Turkey	614 570	71	15	15	-1
Филипини / Philippines	168 335	75	10	17	-1
Африка / Africa					
Алжир / Algeria	137 892	37	16	47	-1
Гана / Ghana	25 978	77	12	21	-13
Јужна Африка / South Africa	282 754	61	21	20	-1
Мароко / Morocco	91 374	57	18	36	-10
Мауританија / Mauritania	3 083	70	28	22	-19

¹⁾ Извор: www.un.org²⁾ Збир агрегата може бити различит од 100 услед заокруживања и статистичке разлике.¹⁾ Source: www.un.org.²⁾ The sum could be other than 100, due to rounding and statistical discrepancy.

**БРУТО ДОМАЋИ ПРОИЗВОД ПО
ТРЖИШНИМ ЦЕНАМА, 2009.¹⁾**

(процена)

(наставак)

**GROSS DOMESTIC PRODUCT AT
MARKET PRICES, 2009¹⁾**

(estimates)

(continued)

	Укупно, мил. USD <i>Total, mill. USD</i>	Структура употребе бруто домаћег производа, ²⁾ % <i>Expenditure of Gross domestic product,²⁾ %</i>			
		финална потрошња домаћин- става <i>Household consumption expenditure</i>	финална потрошња државе <i>General government final consumption expenditure</i>	бруто инвести- ције <i>Gross capital formation</i>	нето извоз робе и услуга <i>External balance of goods and services</i>
Северна и Средња Америка / <i>North and Central America</i>					
Гватемала / <i>Guatemala</i>	37 683	86	10	13	-9
Канада / <i>Canada</i>	1 337 577	59	22	21	-1
Мексико / <i>Mexico</i>	879 099	66	12	24	-1
САД / <i>USA</i>	13 863 600	71	18	14	-3
Јужна Америка <i>South America</i>					
Аргентина / <i>Argentina</i>	308 740	58	15	21	5
Бразил / <i>Brazil</i>	1 593 018	62	22	17	0
Венецуела / <i>Venezuela</i>	326 133	64	13	25	-2
Еквадор / <i>Ecuador</i>	52 022	67	12	23	-2
Колумбија / <i>Colombia</i>	234 693	64	16	23	-2
Панама / <i>Panama</i>	24 080	46	11	26	17
Уругвај / <i>Uruguay</i>	31 322	69	13	17	1
Чиле / <i>Chile</i>	160 859	60	14	19	8
Океанија / <i>Oceania</i>					
Аустралија / <i>Australia</i>	1 001 935	54	18	28	0
Нови Зеланд / <i>New Zealand</i>	117 365	59	20	19	2

¹⁾ Извор: www.un.org

²⁾ Збир агрегата може бити различит од 100 услед заокруживања и статистичке разлике.

¹⁾ Source: www.un.org.

²⁾ The sum could be other than 100, due to rounding and statistical discrepancy.

ДЕВИЗНИ КУРСЕВИ EXCHANGE RATES

ДЕВИЗНИ КУРСЕВИ¹⁾

Стање крајем године,
вредност USD у националној валути

EXCHANGE RATES¹⁾

USD – National currency exchange rate,
end of year

Валута Currency	2005	2006	2007	2008	2009	
Европа / Europe						
Албанија / <i>Albania</i>	лек / <i>lek</i>	103,58	94,14	82,89	87,91	95,81
Аустроја ²⁾ / <i>Austria</i> ²⁾	евро / <i>euro</i>	0,85	0,76	0,68	0,72	0,69
Белгија ²⁾ / <i>Belgium</i> ²⁾	евро / <i>euro</i>	0,85	0,76	0,68	0,72	0,69
Бугарска / <i>Bulgaria</i>	лев / <i>leva</i>	1,66	1,49	1,33	1,39	1,36
Велика Британија <i>United Kingdom</i>	фунта <i>pound</i>	0,58	0,51	0,50	0,69	0,62
Грчка / <i>Greece</i>	евро / <i>euro</i>	0,85	0,76	0,68	0,72	0,69
Данска / <i>Denmark</i>	круна <i>krona</i>	6,32	5,66	5,07	5,28	5,19
Ирска / <i>Ireland</i>	евро / <i>euro</i>	0,85	0,76	0,68	0,72	0,69
Италија / <i>Italy</i>	евро / <i>euro</i>	0,85	0,76	0,68	0,72	0,69
Мађарска ²⁾ / <i>Hungary</i> ²⁾	форинта <i>forint</i>	213,58	191,62	172,61	187,91	188,07
Македонија <i>Macedonia</i>	денар <i>denar</i>	51,86	46,45	41,66	43,56	42,66
Немачка / <i>Germany</i>	евро / <i>euro</i>	0,85	0,76	0,68	0,72	0,69
Норвешка ²⁾ / <i>Norway</i> ²⁾	круна <i>krona</i>	6,77	6,26	5,41	7,00	5,78
Пољска / <i>Poland</i>	злот / <i>zloty</i>	3,26	2,91	2,43	2,96	2,85
Португалија / <i>Portugal</i>	евро / <i>euro</i>	0,85	0,76	0,68	0,72	0,69
Румунија / <i>Romania</i>	леј / <i>lei</i>	3,11	2,57	2,46	2,83	2,94
Руска Федерација ²⁾ <i>Russian Federation</i> ²⁾	рубља <i>ruble</i>	28,78	26,33	24,55	29,38	30,24
Словачка Република ²⁾ <i>Slovakia</i> ²⁾	круна <i>koruna</i>	31,95	26,25	22,87	21,38	...

Извор: Статистички годишњак Уједињених нација
– 54. издање

¹⁾ Уколико није другачије означено, подаци се односе на средњи тржишни (просечни продајни и куповни) курс, стање крајем године.

²⁾ Званични курс.

Source: United Nations Statistical Yearbook, Edition 54

¹⁾ Unless otherwise stated, the table refers to the middle (mean value of selling and buying rates) market rates, as of the end of year.

²⁾ Official exchange rate.

ДЕВИЗНИ КУРСЕВИ¹⁾ (наставак)

EXCHANGE RATES¹⁾ (continued)

Стање крајем године,
вредност USD у националној валути

USD – National currency exchange rate,
end of year

	Валута Currency	2005	2006	2007	2008	2009
Словенија <i>Slovenia</i>	толар / <i>tolar</i>	202,43	181,93	0,68 ⁵⁾	0,72	0,69
Република Србија^{3) 4)} Republic of Serbia^{3) 4)}	РСД RSD	72,22	59,98	53,73	62,90	66,73
Финска ²⁾ / <i>Finland²⁾</i>	евро / <i>euro</i>	0,85	0,76	0,68	0,72	0,69
Француска / <i>France</i>	евро / <i>euro</i>	0,85	0,76	0,68	0,72	0,69
Холандија <i>Netherlands</i>	евро / <i>euro</i>	0,85	0,76	0,68	0,72	0,69
Хрватска ²⁾ / <i>Croatia²⁾</i>	куна / <i>kuna</i>	6,23	5,58	4,99	5,16	5,09
Чешка, Република ²⁾ <i>Czech, Republic²⁾</i>	круна <i>koruna</i>	24,59	20,88	18,08	19,35	18,37
Швајцарска <i>Switzerland</i>	франак <i>franc</i>	1,31	1,22	1,13	1,06	1,03
Шведска ²⁾ / <i>Sweden²⁾</i>	круна <i>krona</i>	7,96	6,86	6,41	7,81	7,12
Шпанија / <i>Spain</i>	евро / <i>euro</i>	0,85	0,76	0,68	0,72	0,69
Азија / Asia						
Вијетнам / <i>Vietnam</i>	донг / <i>dong</i>	15 916,00	16 054,00	16 114,00	16 977,00	17 941,00
Израел / <i>Israel</i>	шекел нови <i>New shekel</i>	4,60	4,23	3,85	3,80	3,77
Индија / <i>India</i>	рупија <i>rupee</i>	45,06	44,25	39,41	48,45	46,68
Иран ²⁾ <i>Iran, Islam. Rep.²⁾</i>	ријал / <i>rial</i>	9 091,00	9 223,00	9 282,00	9 825,00	9 984,00

Извор: Статистички годишњак Уједињених нација
– 54. издање

Source: United Nations Statistical Yearbook, Edition 54

¹⁾ Уколико није другачије означено, подаци се односе на средњи тржишни (просечни продајни и куповни) курс, стање крајем године.

¹⁾ Unless otherwise stated, the table refers to the middle (mean value of selling and buying rates) market rates, as of the end of year.

²⁾ Званични курс.

²⁾ Official rate.

³⁾ Извор: Народна банка Србије.

³⁾ Source: National Bank of Serbia.

⁴⁾ Без података за АП Косово и Метохија.

⁴⁾ AP Kosovo and Metohia data not available.

⁵⁾ Евро.

⁵⁾ Euro.

ДЕВИЗНИ КУРСЕВИ¹⁾ (наставак)**EXCHANGE RATES¹⁾** (continued)

Стање крајем године,
вредност USD у националној валути

USD – National currency exchange rate,
end of year

	Валута Currency	2005	2006	2007	2008	2009
Јапан / Japan	јен / yen	117,97	118,95	114,00	90,75	92,06
Кина / China	јуан / yuan renminbi	8,07	7,81	7,31	6,83	6,83
Р. Кореја / Korea, Rep.	вон / won	1 011,60	929,80	936,10	1 259,50	1 164,50
Либан / Lebanon	фунта pound	1 507,50	1 507,50	1 507,50	1 507,50	1 507,50
Мјанмар / Myanmar	кијат / kyat	5,95	5,66	5,38	5,52	5,43
Монголија / Mongolia	тугрик tughrick	1 221,00	1 165,00	1 170,00	1 267,51	1 442,84
Пакистан / Pakistan	рупија rupee	59,83	60,92	61,22	79,10	84,26
Сирија Syrian Arab Rep.	фунта pound	11,23	11,23	11,23	11,23	11,22
Тајланд ²⁾ / Thailand ²⁾	бат / baht	41,03	36,05	33,72	34,90	33,32
Турска / Turkey	лира / lira	1,34	1,41	1,16	1,52	1,49
Филипини / Philippines	пезос pesos	53,07	49,13	41,40	47,48	46,36
Сри Ланка / Sri Lanka	рупија rupee	102,12	107,71	108,72	113,14	114,38

Африка / Africa

Алжир ²⁾ / Algeria ²⁾	динар dinar	73,38	71,16	66,83	71,18	72,73
Гана / Ghana	цед new cedi	0,91	0,92	0,97	1,21	1,42
Египат / Egypt	фунта pound	5,73	5,70	5,50	5,50	5,47

Извор: Статистички годишњак Уједињених нација
– 54. издање

Source: United Nations Statistical Yearbook, Edition 54

¹⁾ Уколико није другачије означено, подаци се односе на средњи тржишни (просечни продајни и куповни) курс, стање крајем године.

¹⁾ Unless otherwise stated, the table refers to the middle (mean value of selling and buying rates) market rates, as of the end of year.

²⁾ Званични курс.

²⁾ Official rate.

ДЕВИЗНИ КУРСЕВИ¹⁾ (наставак)

Стање крајем године,
вредност USD у националној валути

EXCHANGE RATES¹⁾ (continued)

USD – National currency exchange rate,
end of year

	Валута <i>Currency</i>	2005	2006	2007	2008	2009
Јужна Африка <i>South Africa</i>	ранд / <i>rand</i>	6,33	6,97	6,81	9,30	7,38
Мароко ²⁾ / <i>Morocco</i> ²⁾	дирхам <i>dirham</i>	9,25	8,46	7,71	8,10	7,86
Тунис / <i>Tunisia</i>	динар <i>dinar</i>	1,36	1,30	1,22	1,31	1,32
Северна и Средња Америка / North and Central America						
Гватемала <i>Guatemala</i>	квецал <i>quetzal</i>	7,61	7,62	7,63	7,77	8,35
Канада / <i>Canada</i>	долар <i>dollar</i>	1,17	1,17	0,99	1,22	1,05
Костарика / <i>Costa Rica</i>	колон <i>colon</i>	496,68	517,89	498,10	555,47	565,24
Куба ³⁾ / <i>Cuba</i> ³⁾	пезос <i>pesos</i>	1,00	1,00	1,00	1,00	1,00
Мексико / <i>Mexico</i>	н. пезос <i>new pesos</i>	10,78	10,88	10,87	13,54	13,06
Јужна Америка South America						
Аргентина ²⁾ <i>Argentina</i> ²⁾	пезос <i>pesos</i>	3,01	3,04	3,13	3,43	3,78

Извор: Статистички годишњак Уједињених нација
– 54. издање

Source: United Nations Statistical Yearbook, Edition 54

¹⁾ Уколико није другачије означено, подаци се односе на средњи тржишни (просечни продајни и куповни) курс, стање крајем године.

¹⁾ Unless otherwise stated, the table refers to the middle (mean value of selling and buying rates) market rates, as of the end of year.

²⁾ Званични курс.

²⁾ Official rate.

³⁾ Односи се на некомерцијалне стопе које су изведене из операционог курса за потребе програма УН.

³⁾ Data refer to non-commercial rates derived from the Operational Rates of Exchange for United Nations Programs.

ДЕВИЗНИ КУРСЕВИ¹⁾ (наставка)

Стање крајем године,
вредност USD у националној валути

EXCHANGE RATES¹⁾ (continued)

USD – National currency exchange rate,
end of year

	Валута Currency	2005	2006	2007	2008	2009
Боливија <i>Bolivia</i>	боливианос <i>bolivian</i>	8,04	7,98	7,62	7,02	7,02
Бразил <i>Brazil</i>	риал <i>real</i>	2,34	2,14	1,77	2,34	1,74
Венецуела ²⁾ <i>Venezuela</i> ²⁾	боливар <i>bolivar</i>	2,15	2,15	2,15	2,15	2,15
Еквадор ³⁾ <i>Ecuador</i> ³⁾	USD <i>USD</i>	1,00	1,00	1,00	1,00	1,00
Колумбија <i>Colombia</i>	пезос <i>pesos</i>	2 284,22	2 225,44	1 987,81	2 198,09	2 044,23
Парагвај <i>Paraguay</i>	гварани <i>guarani</i>	6 120,00	5 190,00	4 875,00	4 945,00	4 610,00
Перу <i>Peru</i>	нови сол <i>new sol</i>	3,43	3,20	3,00	3,14	2,89
Уругвај <i>Uruguay</i>	пезос <i>pesos</i>	24,10	24,40	21,50	24,35	19,63
Чиле <i>Chile</i>	пезос <i>pesos</i>	514,21	534,43	495,82	629,11	506,43
Океанија <i>Oceania</i>						
Аустралија <i>Australia</i>	долар <i>dollar</i>	1,36	1,26	1,13	1,44	1,11
Нови Зеланд <i>New Zealand</i>	долар <i>dollar</i>	1,47	1,42	1,29	1,73	1,39

Извор: Статистички годишњак Уједињених нација
– 54. издање

¹⁾ Уколико није другачије означено, подаци се односе на средњи тржишни (просечни продајни и куповни) курс, стање крајем године.

²⁾ Званични курс.

³⁾ До 2000. године национална валута сукре, а после је усвојен амерички долар.

Source: United Nations Statistical Yearbook, Edition 54

¹⁾ Unless otherwise stated, the table refers to the mean (mean value of selling and buying rates) market rates, as of the end of year.

²⁾ Official rate.

³⁾ Sucre until 2000, followed by USD.



ПОЗИВНИ БРОЈЕВИ У МЕЂУНАРОДНОМ ТЕЛЕФОНСКОМ САОБРАЋАЈУ
CALL NUMBERS IN INTERNATIONAL TELEPHONE TRAFFIC

**ПОЗИВНИ БРОЈЕВИ У
МЕЂУНАРОДНОМ ТЕЛЕФОНСКОМ
САОБРАЋАЈУ¹⁾**
**CALL NUMBERS IN INTERNATIONAL
TELEPHONE TRAFFIC ¹⁾**

За позивање бројева у иностранству по-
ступак је следећи: прво бирати број 00 - број
тражене земље - број града - број власника.

To make international calls, dial 00 – coun-
try call number – city call number – customer
phone number.

ДРЖАВА / COUNTRY Град / Town	Позивни број Call number
---------------------------------	-----------------------------------

Европа / Europe

Албанија / Albania	355
Аустрија / Austria	43
Белорусија / Belarus	375
Белгија / Belgium	32
Босна и Херцеговина Bosnia and Herzegovina	387
Република Српска / Republic of Srpska	
- Мркоњић Град / Mrkonjić Grad	(0)50
- Бања Лука / Banja Luka	(0)51
- Приједор / Prijedor	(0)52
- Добој / Doboј	(0)53
- Брчко / Brčko	(0)54
- Бијељина / Bijeljina	(0)55
- Зворник / Zvornik	(0)56
- Источно Сарајево Eastern Sarajevo	(0)57
- Србиње - Фоча Srbije - Foča	(0)58
- Требиње / Trebinje	(0)59
- Дистрикт Брчко Brčko district	(0)49

¹⁾ www.bhtelecom.ba; www.telekomsrpske.com;
www.telekom.rs

ДРЖАВА / COUNTRY Град / Town	Позивни број Call number
Федерација БУХ / Federation B&H	
- Средњобосански кантон Central Bosnia county	030
- Посавски кантон / Posavski c.	031
- Зеничко-добојски кантон Zenica-Doboj county	032
- Кантон Сарајево Sarajevo county	033
- Херцеговачко-босански кантон Herzegovina-Bosnia county	034
- Тузлански кантон Tuzla county	035
- Херцеговачко-неретвански кантон Herzegovina-Neretva county	036
- Унско-сански кантон Una-Sana county	037
- Босанско-подрињски кантон Bosnia-Podrinje county	038
- Западнохерцеговачки кантон West Heryegovina county	039
Бугарска / Bulgaria	359
Велика Британија / Great Britain	44
Грчка / Greece	30
Данска / Denmark	45
Естонија / Estonia	372
Исланд / Iceland	354
Ирска / Ireland	353
Италија / Italy	39
Кипар / Cyprus	357
Летонија / Latvia	371
Лихтенштајн / Liechtenstein	423
Литванија / Lithuania	370
Луксембург / Luxembourg	352
Мађарска / Hungary	36
Македонија FYRM (R. Macedonia)	389
Малта / Malta	356
Молдавија / Moldova	373

ДРЖАВА / COUNTRY Град / Town	Позивни број Call number
Немачка / Germany	49
Норвешка / Norway	47
Пољска / Poland	48
Португал / Portugal	351
Румунија / Romania	40
Руска Федерација / Russian Federation	7
Сан Марино / San Marino	378
Словачка / Slovakia	421
Словенија / Slovenia	386
Украјина / Ukraine	380
Финска / Finland	358
Француска / France	33
Холандија / The Netherlands	31
Хрватска / Croatia	385
- Дубровник / Dubrovnik	20
- Вараждин / Varaždin	42
- Задар / Zadar	23
- Загреб / Zagreb	1
- Пула / Pula	52
- Ријека / Rijeka	51
- Сплит / Split	21
Црна Гора ²⁾ / Montenegro ³⁾	
- Бар / Bar	030
- Беране / Berane	051
- Бијело Поље / Bijelo Polje	050
- Будва / Budva	033
- Цетиње / Cetinje	041
- Херцег Нови / Herceg Novi	031
- Котор / Kotor	032
- Никшић / Nikšić	040

²⁾ www.t-com.me

ДРЖАВА / COUNTRY Град / Town	Позивни број Call number
- Пљевља / Plevlja	052
- Подгорица / Podgorica	020
Чешка Република Czech Republic	420
Шпанија / Spain	34
Шведска / Sweden	46
Швајцарска / Switzerland	41
Азија / Asia	
Авганистан / Afghanistan	93
Алжир / Algeria	213
Египат / Egypt	20
Етиопија / Ethiopia	251
Индија / India	91
Индонезија / Indonesia	62
Иран / Iran	98
Ирак / Iraq	964
Израел / Israel	972
Јапан / Japan	81
Јерменија / Armenia	374
Јужна Кореја / Korea South	82
Кувajt / Kuwait	965
Либан / Lebanon	961
Монголија / Mongolia	976
Пакистан / Pakistan	92
Саудијска Арабија / Saudi Arabia	966
Социјалистичка Република Вијетнам / Vietnam	84
Тајланд / Thailand	66
Турска / Turkey	90
Туркменија / Turkmenistan	993
Уједињени Арапски Емирати United Arab Emirates	971
Узбекистан / Uzbekistan	998

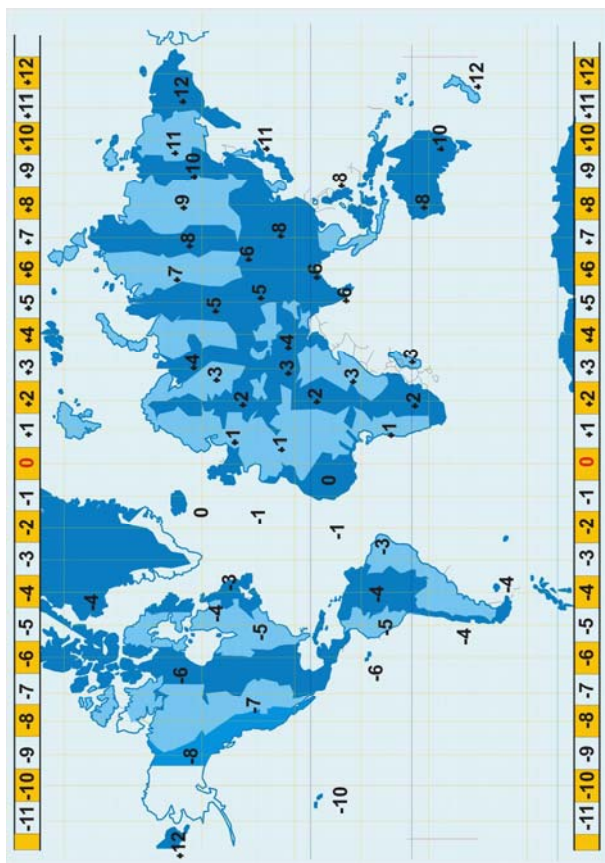
ДРЖАВА / COUNTRY Град / Town	Позивни број Call number
Африка / Africa	
Замбија / Zambia	260
Зимбабве / Zimbabwe	263
Јужна Африка / South Africa	27
Кенија / Kenya	254
Кина / China	86
Либија / Lybia	218
Мароко / Morocco	212
Танзанија / Tanzania	255
Тунис / Tunisia	216

ДРЖАВА / COUNTRY Град / Town	Позивни број Call number
Северна и Јужна Америка North and South America	
Аргентина / Argetina	54
Бразил / Brasil	55
Канада / Canada	1
Куба / Cuba	53
Мексико / Mexico	52
Перу / Peru	51
Сједињене Америчке Државе United States of America	1
Чиле / Chile	56
Океанија / Oceania	
Аустралија / Australia	61
Нови Зеланд / New Zealand	64



ВРЕМЕНСКЕ ЗОНЕ TIME ZONES

ВРЕМЕНСКЕ ЗОНЕ / TIME ZONES



**ВРЕМЕ У ПОЈЕДИНИМ ЗЕМЉАМА,
СРБИЈА: 12 ЧАСОВА**

**WORLD COUNTRIES TIME
SERBIA: 12.00**

Аустралија / <i>Australia</i>	21	Јапан / <i>Japan</i>	20	Португал / <i>Portugal</i>	11
Аустроија / <i>Austria</i>	12	Јужна Африка / <i>South Africa</i>	13	Румунија / <i>Romania</i>	13
Бразил / <i>Brasil</i>	8	Канада - Торонто <i>Canada - Toronto</i>	6	Руска Федерација - Москва / <i>Russian Federation - Moscow</i>	14
Велика Британија <i>United Kingdom</i>	11	Кина - Пекинг / <i>China - Beijing</i>	19	САД - Њујорк <i>USA - New York</i>	6
Грчка / <i>Greece</i>	13	Мексико / <i>Mexico</i>	5	Француска / <i>France</i>	12
Индија / <i>India</i>	16.30	Немачка / <i>Germany</i>	12	Швајцарска / <i>Switzerland</i>	12
Италија / <i>Italy</i>	12	Нови Зеланд / <i>New Zealand</i>	23	Шведска / <i>Sweden</i>	12



ГРБ, ЗАСТАВА И ХИМНА РЕПУБЛИКЕ СРБИЈЕ COAT OF ARMS, FLAG AND ANTHEM OF THE REPUBLIC OF SERBIA



Грб Републике Србије¹⁾
Coat of arms of the Republic of Serbia ¹⁾



Застава Републике Србије¹⁾
National flag of the Republic of Serbia ¹⁾

БОЖЕ ПРАВДЕ ¹⁾ (химна Републике Србије)

Боже правде, ти што спасе
од пропасти досад нас,
чуј и одсад наше гласе
и од сад нам буди спас.

Моћном руком води, брани
будућности српске брод,
Боже спаси, Боже храни,
српске земље, српски род!

Сложи српску браћу драгу
на свак дичан славан рад,
слога биће пораз врагу
а најјачи српству град.

Нек на српској блиста грани
братске слоге златан плод,
Боже спаси, Боже храни
српске земље, српски род!

Нек на српско ведро чело
твог не падне гнева гром
Благослови Србу село
поље, њиву, град и дом!

Кад наступе борбе дани
к' победи му води ход
Боже спаси, Боже храни
српске земље, српски род!

Из мрачнога сину гроба
српске славе нови сјај
настало је ново доба
Нову срећу, Боже дај!

Отаџбину српску брани
пет вековне борбе плод
Боже спаси, Боже брани
моли ти се српски род!

Текст је написао Јован Ђорђевић 1872. године.

¹⁾ www.srbija.rs.gov.rs

O GOD OF JUSTICE ¹⁾
(Serbian National Anthem)

God of Justice; Thou who saved us
when in deepest bondage cast,
Hear Thy Serbian children's voices,
Be our help as in the past.

Lord! Avert from us Thy vengeance,
Thunder of Thy dreaded ire;
Bless each Serbian town and hamlet,
Mountain, meadow, heart and spire.

With Thy mighty hand sustain us,
Still our rugged pathway trace;
God, our hope; protect and cherish
Serbian lands and Serbian race!

When our host goes forth to battle
Death or victory to embrace-
God of armies! be our leader
Strengthen then the Serbian race!

Bind in closest links our kindred
Teach the love that will not fail,
May the loathed fiend of discord
Never in our ranks prevail.

On our sepulchre of ages
Breaks the resurrection morn,
From the slough of direst slavery
Serbia anew is born.

Let the golden fruits of union
Our young tree of freedom grace;
God, our Master! guide and prosper
Serbian lands and Serbian race!

Through five hundred years of durance
We have knelt before Thy face,
All our kin, O God! deliver,
Thus entreats the Serbian race!

Written by Jovan Djordjevic in 1872.

¹⁾ www.srbija.sr.gov.rs






НАРОДНА СКУПШТИНА РЕПУБЛИКЕ СРБИЈЕ
NATIONAL ASSEMBLY OF THE REPUBLIC OF SERBIA

АДРЕСЕ, ТЕЛЕФОНИ И САЈТОВИ
ОРГАНА РЕПУБЛИКЕ СРБИЈЕ

ADDRESSES, TELEPHONES AND
SITES OF THE AUTHORITIES OF THE
REPUBLIC OF SERBIA








ПАРЛАМЕНТ РЕПУБЛИКЕ СРБИЈЕ¹⁾

NATIONAL ASSEMBLY OF THE
REPUBLIC OF SERBIA ¹⁾

	Зграда Народне скупштине, Београд, Краља Милана 14	National Assembly – Building, Belgrade, 14 Kralja Milana
	Дом Народне скупштине, Београд, Трг Николе Пашића	Home of the National Assembly, Belgrade, Trg Nikole Pasica
	(011) 3026-000	+381 11 3026 000
	(011) 3026-100	+381 11 3026 100
	ПРЕДСЕДНИК НАРОДНЕ СКУПШТИНЕ РЕПУБЛИКЕ СРБИЈЕ	PRESIDENT OF THE NATIONAL ASSEMBLY OF THE REPUBLIC OF SERBIA
	Проф. др Славица Ђукић-Дејановић	Prof Dr Slavica Djukic-Dejanovic
	(011) 302-26-306	+381 11 302 26 306
	(011) 322-89-99	+381 11 322 89 99
	sef-kabineta@parlament.rs	sef-kabineta @parlament.rs

ПРЕДСЕДНИК РЕПУБЛИКЕ СРБИЈЕ²⁾

PRESIDENT OF THE REPUBLIC OF
SERBIA ²⁾

	За грађане:	For the public:
	ГЕНЕРАЛНИ СЕКРЕТАРИЈАТ ПРЕДСЕДНИКА РЕПУБЛИКЕ Београд, Андрићев венац 1	SECRETARIAT-GENERAL OF THE PRESIDENT OF THE REPUBLIC OF SERBIA Belgrade, 1, Andricev venac
	(011) 304-30-68	+381 11 304 30 68
	jzivanovic@predsednik.rs	jzivanovic@predsednik.rs
	НАРОДНА КАНЦЕЛАРИЈА ПРЕДСЕДНИКА РЕПУБЛИКЕ Београд, Масарикова 5/VI	NATIONAL OFFICE OF THE PRESIDENT OF THE REPUBLIC OF SERBIA Belgrade, 5/VI, Masarikova str.
	(011) 361-8888	+381 11 361 8888
	(011) 362-0676	+381 11 362 0676
	www.narodnakancelarija.rs	www.narodnakancelarija.rs

¹⁾ Преузето са сајта Народне скупштине Републике Србије (www.parlament.sr.gov.rs).

Taken over from the site of the National Assembly of the Republic of Serbia (www.parlament.sr.gov.rs).

²⁾ Преузето са сајта Народне скупштине Републике Србије (www.predsednik.rs).

Taken over from the site of the National Assembly of the Republic of Serbia (www.predsednik.rs).

ПРЕДСЕДНИК РЕПУБЛИКЕ СРБИЈЕ¹⁾

(наставак)

PRESIDENT OF THE REPUBLIC OF

SERBIA ¹⁾ (continued)

За медије:	Media:
 ПРЕС СЛУЖБА ПРЕДСЕДНИКА РЕПУБЛИКЕ Београд, Андрићев венац 1	PRESS OFFICE OF THE PRESIDENT OF THE REPUBLIC, Belgrade, 1, Andrićev venac
 (011) 323-4570, 3229-290	+381 11 323 4570, 3229 290
 (011) 3030-868	+381 11 3030 868
 press@predsednik.rs	press@predsednik.rs
За службене контакте:	Official contacts:
 ГЕНЕРАЛНИ СЕКРЕТАРИЈАТ ПРЕДСЕДНИКА РЕПУБЛИКЕ Београд, Андрићев венац 1	THE SECRETARIAT-GENERAL OF THE PRESIDENT OF THE REPUBLIC, Belgrade, 1, Andrićev venac
 (011) 3231-033, 3230-365	+381 11 3231 033, 3230 365
 kontakt.predsednik@predsednik.rs	kontakt.predsednik@predsednik.rs
 www.predsednik.rs	www.predsednik.rs

САСТАВ ВЛАДЕ РЕПУБЛИКЕ СРБИЈЕ¹⁾
GOVERNMENT OF THE REPUBLIC OF SERBIA ¹⁾

Влада Републике Србије формирана је 7. јула 2008. године, именованем др Мирка Цветковића за председника. Реконструкција Владе Србије обављена је 14. марта 2011. године.

The Serbian government was formed on July 7, 2008 with the appointment of Mirko Cvetkovic as Prime Minister. The government reshuffle was made on 14 March 2011.

Председник Владе и министар финансија:
Мирко Цветковић
Генерални секретар:
Тамара Стојчевић

Prime Minister and Minister of Finance:
Mirko Cvetković
Secretary General:
Tamara Stojčević

Потпредседници и министри:
Ивица Дачић: заменик председника Владе и министар унутрашњих послова
Јован Кркобабић: потпредседник Владе
Верица Калановић: потпредседник Владе

Deputy Prime Ministers and Ministers
Ivica Dačić, First Deputy Prime Minister and Minister of the Interior
Jovan Krkobabić, Deputy Prime Minister
Verica Kalanović, Deputy Prime Minister

¹⁾ Преузето са сајта Народне скупштине Републике Србије (www.predsednik.rs).

¹⁾ Taken over from the site of the National Assembly of the Republic of Serbia Србије (www.predsednik.rs).

Потпредседници и министри:

Deputy Prime Ministers and Ministers

<i>Вук Јерemiћ:</i> министар спољних послова	Vuk Jeremić, Minister of foreign affairs
<i>Драган Шутановац:</i> министар одбране	Dragan Šutanovac, Minister of defence
<i>Снежана Маловић:</i> министар правде	Snežana Malović, Minister of justice
<i>Душан Петровић:</i> министар пољопривреде, трговине, шумарства и водопривреде	Dušan Petrović, Minister of Agriculture, Trade, Forestry and Water Management
<i>Небојша Ћирић:</i> министар економије и регионалног развоја	Nebojša Čirić, Minister of Economy and Regional Development
<i>Милутин Мркоњић:</i> министар за инфраструктуру и енергетику	Milutin Mrkonjić, Minister of infrastructure and Energy
<i>Милан Марковић:</i> министар за људска и мањинска права, државну управу и локалну самоуправу	Milan Marković, Minister of Human and Minority Rights, Public Administration and Local Self-Government
<i>Жарко Обрадовић:</i> министар просвете и науке	Žarko Obradović, Minister of education and Science
<i>Зоран Станковић:</i> министар здравља	Zoran Stanković, Minister of health
<i>Расим Љајић:</i> министар рада и социјалне политике	Rasim Ljajić, Minister of labour and social policy
<i>Оливер Дулић:</i> министар животне средине, рударства и просторног планирања	Oliver Dulić, Minister of Environment, Mining and Spatial Planning
<i>Предраг Марковић:</i> министар културе, информисања и информационог друштва	Predrag Marković, Minister of Culture, Media and Information Society
<i>Горан Богдановић:</i> министар за Косово и Метохију	Goran Bogdanović, Minister for Kosovo-Metohia
<i>Срђан Срећковић:</i> министар вера и дијаспоре	Srdan Srećković, Minister of Religion and the Diaspora
<i>Сулејман Угљанин:</i> министар без портфеља	Sulejman Ugljanin, Minister without Portfolio

**ИМЕНИК ВЛАДЕ РЕПУБЛИКЕ
СРБИЈЕ¹⁾****DIRECTORY OF THE SERBIAN
GOVERNMENT ²⁾**

Канцеларија за сарадњу с медијима Одељење за интернет Нови Београд, Булевар Михаила Пупина 2 тел.: (011) 3139-977, 3139-988, 3139-986 факс: (011) 3139-985 www.srbija.gov.rs omr@srbija.gov.rs	Office of Media Relations Internet Department New Belgrade, 2, Bulevar Mihaila Pupina Phone: +381 11 3139 977, 3139 988, 3139 986; Fax: +381 11 3139 985 www.srbija.gov.rs omr@srbija.gov.rs
Прес служба Београд, Немањина 11 тел.: (011) 3617-709, 3617-710, 3617-730 факс: (011) 3617-697, 3617-706 press@gov.rs	Press Office Belgrade, 11, Nemanjina str. Phone: +381 11 3617 709, 3617 710, 3617 730 Fax: +381 11 3617 697, 3617 706 press@gov.rs
Кабинет председника Владе и министра финансија Мирка Цветковића Београд, Немањина 11 тел.: (011) 3617-719; факс: (011) 3617-609 predsednikvladesrbije@gov.rs	Office of Prime Minister and Minister of Finance Mirko Cvetkovic Belgrade, 11, Nemanjina str. Phone: +381 11 3617-719; Fax:+381 11 3617-609 predsednikvladesrbije@gov.rs
Кабинет заменика председника Владе и министра унутрашњих послова Ивице Дачића Београд, Немањина 11 тел./факс: (011) 3617-586 kabinet.zpv@gov.rs	Office of First Deputy Prime Minister and Minister of the Interior Ivica Đačić Belgrade, 11, Nemanjina str. Phone/Fax: +381 11 3617 586 kabinet.zpv@gov.rs
Кабинет потпредседника Владе Божицара Ђелића Београд, Немањина 11 тел.: (011) 3617-593, 3617-580; факс: (011) 3617-597 kabinet.potpredsednika@gov.rs	Office of Deputy Prime Minister Bozidar Djelic Belgrade, 11, Nemanjina str. Phone:+381 11 3617 593, 3617 580; Fax:+381 11 3617-597 kabinet.potpredsednika@gov.rs
Кабинет потпредседника Владе Јована Кркобабића Београд, Немањина 11 тел./факс: (011) 3617-587	Office of Deputy Prime Minister Jovan Krkobabić Belgrade, 11, Nemanjina str. Phone/Fax: +381 11 3617 587
Кабинет потпредседника Владе Верике Калановић Београд, Булевар краља Александра 15 тел./факс: (011) 2855-000	Office of Deputy Prime Minister Verica Kalanović Belgrade, 15, Bulevar kralja Aleksandra str. Phone/Fax: +381 11 2855 000

¹⁾ Преузето са сајта Владе Републике Србије (www.srbija.gov.rs).²⁾ Taken over from the site of the National Assembly of the Republic of Serbia (www.srbija.gov.rs).

МИНИСТАРСТВА ВЛАДЕ РЕПУБЛИКЕ СРБИЈЕ

SERBIAN GOVERNMENT – MINISTRIES

**Министарство спољних послова
(www.mfa.gov.rs)**

Београд, Кнеза Милоша 22-26
тел.: (011) 3068-000, 3616-333
факс: (011) 3618-366
mfp@mfa.rs

**Ministry of Foreign Affairs
(www.mfa.gov.rs)**

Belgrade, 22-26, Kneza Miloša str.
Phone: +381 11 3068 000, 3616 333
Fax: +381 11 3618 366
mfp@mfa.rs

Министарство одбране (www.mod.gov.rs)

Београд, Бирчанинова 5
тел.: (011) 3006-311
факс: (011) 3006-062
info@mod.gov.rs

Ministry of Defence (www.mod.gov.rs)

Belgrade, 5, Birčaninova str.
Phone: +381 11 3006-311
Fax: +381 11 3006 062
info@mod.gov.rs

**Министарство унутрашњих послова
(www.mup.gov.rs)**

Нови Београд, Булевар Михаила Пупина 2
тел.: (011) 3062-000 / 2601
info@mup.gov.rs

**Ministry of Interior
(www.mup.gov.rs)**

New Belgrade, 2, Mihaila Pupina str.
Phone: +381 11 306 2000 / 2601
info@mup.gov.rs

Министарство финансија (www.mfin.gov.rs)

Београд, Кнеза Милоша 20
тел.: (011) 361-40-07; 364-26-06
факс: (011) 361 89 61
press@mfin.gov.rs

Ministry of Finance (www.mfin.gov.rs)

Belgrade, 20, Kneza Miloša str.
Phone: +381 11 361 40 07; 364 26 06
Fax: +381 11 361 89 61
press@mfin.gov.rs

Министарство правде (www.mpravde.gov.rs)

Београд, Немањина 22–26
тел./факс: (011) 3616-548, 3616-549
kabinet@mpravde.gov.rs

Ministry of Justice(www.mpravde.gov.rs)

Belgrade, 22-26, Nemanjina str.
Phone/Fax: +381 11 3616 548, 3616 549
kabinet@mpravde.gov.rs

**Министарство пољопривреде, трговине,
шумарства и водопривреде
(www.minpolj.gov.rs)**

Београд, Немањина 22-26
тел.: (011) 3065-038; 3065-039
факс: (011) 3616-272
office@minpolj.gov.rs

**Ministry of Agriculture, Trade, Forestry and
Water Management
(www.minpolj.gov.rs)**

Belgrade, 22-26, Nemanjina str.
Phone: +381 11 3065 038; 3065 039
Fax: +381 11 3616 272
office@minpolj.gov.rs

**Министарство економије и регионалног
развоја (www.merr.gov.rs)**

Београд, Булевар краља Александра 15
тел.: (011) 2855-000
факс: (011) 2855-097
press@merr.gov.rs

**Ministry of Economy and Regional Develop-
ment (www.merr.gov.rs)**

Belgrade, 15, Bulevar Kralja Aleksandra
Phone: +381 11 285 5000
Fax: +381 11 285 5097
press@merr.gov.rs

**Министарство за инфраструктуру и
енергетику (www.mi.gov.rs)**

Београд, Немањина 22–26
тел.: (011) 3616-431; факс: (011) 3617-486
mrkonjicm@mi.gov.rs

**Ministry of Infrastructure and Energy
(www.mi.gov.rs)**

Belgrade, 22-26, Nemanjina str.
Phone: +381 11 3616-431; Fax: +381 11 3617-486
mrkonjicm@mi.gov.rs

**МИНИСТАРСТВА ВЛАДЕ РЕПУБЛИКЕ
СРБИЈЕ**

SERBIAN GOVERNMENT – MINISTRIES

**Министарство за људска и мањинска права,
државну управу и локалну самоуправу**
(www.drzavnauprava.gov.rs)
Београд, Бирчанинова 6
тел.: (011) 3613-654, 3616-432;
факс: (011) 2685-396
kabinet@mduls.gov.rs
info@mduls.gov.rs

**Ministry of Human and Minority Rights, Public
Administration and Local Self-Government**
(www.drzavnauprava.gov.rs)
Belgrade, 6, Birčaninova str.
Phone: +381 11 3613 654, 3616 432;
Fax: +381 11 2685 396
kabinet@mduls.gov.rs
info@mduls.gov.rs

Министарство просвете и науке
(www.mp.gov.rs)
Београд, Немањина 22-26
тел.: (011) 3616-489
факс: (011) 3616-491
kabinet@mp.gov.rs

Ministry of Education and Science
(www.mp.gov.rs)
Belgrade, 22-26, Nemanjina str.,
Phone: +381 11 3616 489
Fax: +381 11 3616 491
kabinet@mp.gov.rs

Министарство омладине и спорта
(www.mos.gov.rs)
Нови Београд, Булевар Михајла Пупина 2
тел.: (011) 3130-912; 3117-628
факс: (011) 3130-915
office@mos.gov.rs

Ministry of Youth and Sport
(www.mos.gov.rs)
New Belgrade, 2, Bulevar Mihaila Pupina
Phone: +381 11 3130 912; 3117 628
Fax: +381 11 313 09 15
office@mos.gov.rs

Министарство здравља
(www.zdravlje.gov.rs)
Београд, Немањина 22–26
тел.: (011) 3613-734; 3616-540
факс: (011) 2656-548

Ministry of Health
(www.zdravlje.gov.rs)
Belgrade, 22-26, Nemanjina str.
Phone: +381 11 3613 734; 3616 540
Fax: +381 11 2656 548

Министарство рада и социјалне политике
(www.minrzs.gov.rs)
Нови Београд, Булевар Михајла Пупина 2
тел.: (011) 3112-916; 3616-263
факс: (011) 3114-650
ministar@minrzs.gov.rs
pr_sluzba@minrzs.gov.rs

Ministry of Labour and Social Policy
(www.minrzs.gov.rs)
New Belgrade, 2, Bulevar Mihaila Pupina
Phone: +381 11 3112 916; 3616 263
Fax: +381 11 3114 650
ministar@minrzs.gov.rs
pr_sluzba@minrzs.gov.rs

**Министарство животне средине, рударства
и просторног планирања**
(www.ekoplan.gov.rs)
Београд, Немањина 11
тел.: (011) 3617-717; факс: (011) 3617-722
info@ekoplan.gov.rs

**Ministry of Environment, Mining and Spatial
Planning** (www.ekoplan.gov.rs)
Belgrade, 11, Nemanjina str.
Phone: +381 11 3617 717; Fax: +381 11 3617 722
info@ekoplan.gov.rs

**Министарство културе, информисања и
информационог друштва**
(www.kultura.gov.rs)
Београд, Влајковићева 3
тел/ факс: (011) 3398-172, 3398-811;
kabinet@kultura.gov.rs

**Ministry of Culture, Media and Information
Society**
(www.kultura.gov.rs)
Belgrade, 3, Vlačkovićeva str.
Phone/ Fax: +381 11 3398 172, 3398 811
kabinet@kultura.gov.rs

**МИНИСТАРСТВА ВЛАДЕ РЕПУБЛИКЕ
СРБИЈЕ**

**Министарство за Косово и Метохију
(www.kim.gov.rs)**

Нови Београд, Булевар Михаила Пупина 2
тел.: (011) 3111-425 ; 3111-019
kabinet@kim.gov.rs

**Министарство вера и дијаспоре
(www.mzd.gov.rs)**

Београд, Васа Чарапића 20
тел.: (011) 2638-033, 2639-221, 3202-900
факс: (011) 2636-815, 2630-504
info@mzd.gov.rs

**Министар без портфеља Сулејман Угљанин
(www.kornrp.gov.rs)**

Београд, Немањина 11
тел./ факс: (011) 3617-314, 3065-960
kabinet@mbp.gov.rs
kancelarija@kornrp.gov.rs

SERBIAN GOVERNMENT – MINISTRIES

**Ministry for Kosovo and Metohia
(www.kim.gov.rs)**

New Belgrade, 2, Bulevar Mihaila Pupina
Phone:+381 11 3111 019
kabinet@kim.gov.rs

**Ministry of Religion and the Diaspora
(www.mzd.gov.rs)**

Belgrade, 20, Vasa Čarapića str.
Phone:+381 11 2638 033, 2639 221, 3202 900
Fax: +381 11 2636 815, 2630 504
info@mzd.gov.rs

**Minister without portfolio Sulejman Ugljanin
(www.kornrp.gov.rs)**

Belgrade, 11, Nemanjina str.
Phone / Fax:+381 11 3617-314, 3065-960
kabinet@mbp.gov.rs
kancelarija@kornrp.gov.rs



**ОСТАЛИ ОРГАНИ, ЗАВОДИ И
ОРГАНИЗАЦИЈЕ РЕПУБЛИКЕ
СРБИЈЕ¹⁾**

**OTHER SERBIAN PUBLIC
AUTHORITIES ¹⁾**

НАРОДНА БАНКА СРБИЈЕ (www.nbs.rs) Београд, Краља Петра 12 тел.: (011) 3027-100 Београд, Немањина 17 тел.: (011) 3338-000	NATIONAL BANK OF SERBIA (www.nbs.rs) Belgrade, 12, Kralja Petra str. Phone:+381 11 3027-100 17, Nemanjina str. , 11000 Belgrade Phone:+381 11 3338-000
Службени гласник (www.slglasnik.com) Београд, Јована Ристића 1 <i>Директор – Слободан Гавриловић</i> тел.: (011) 364-44-01; 3060-320 факс: (011) 364-06-56 sgavrilovic@slglasnik.com <i>Шеф службе за односе с јавношћу - Гордана Милосављевић-Стојановић</i> тел.: (011) 3060-326 факс: (011) 3060-376 kontakt@slglasnik.com	Official gazette RS (www.slglasnik.com) Belgrade, 1, Jovana Ristica str. <i>Director – Slobodan Gavrilovic</i> Phone:+381 11 364-44-01; 3060 320 Fax: +381 11 364-06-56 sgavrilovic@slglasnik.com <i>Public Relations Office, Head Gordana Milosavljevic - Stojanovic</i> Phone:+381 11 3060 326 Fax: +381 11 3060 376 kontakt@slglasnik.com

**Агенције и дирекције Владе Републике
Србије**

**Agencies and administrations of the
Government of the Republic of Serbia**

Канцеларија за европске интеграције (www.seio.sr.gov.rs) Београд, Немањина 34 тел.: (011) 3061 101, 3061 102, 3061 103 факс: (011) 3061 110	The EU Integration Office (www.seio.sr.gov.rs) Belgrade, 11, Nemanjina str. Phone:+381 11 3061 101, 3061 102, 3061 103 Fax: +381 11 3061 110
Агенција за страна улагања и промоцију извоза (www.siepa.gov.rs) Београд, Влајковићева 3/V тел.: (011) 3398 550 факс: (011) 3398 814 office@siepa.gov.rs	Serbia Investment and Export Promotion Agency (www.siepa.gov.rs) Belgrade, 3/V Vlajkovičeva str. Phone:+381 11 3398 550 Fax: +381 11 3398 814 office@siepa.gov.rs
Агенција за приватизацију (www.pa-serbia.co.rs) Београд, Теразије 23/VI тел.: (011) 3020-800 факс: (011) 3020-828 info@priv.rs	Agency for Privatization (www.pa-serbia.co.rs) Belgrade, 23/VI Terazije Phone:+381 11 3020-800 Fax: +381 11 3020-828 info@priv.rs

¹⁾ Преузето са сајта Министарства спољних послова (www.mfa.gov.yu).

¹⁾ Taken over from the site of the Ministry of Foreign Affairs (www.mfa.gov.yu).

Агенције и дирекције Владе Републике Србије

Agencies and administrations of the Government of the Republic of Serbia

<p>Агенција за развој малих и средњих предузећа и предузетништва (www.sme.gov.rs) Београд, Трг Николе Пашића 5/6 тел.: (011) 2060-888 office@narr.gov.rs</p>	<p>Agency for SMEs Development (www.sme.gov.rs) Belgrade, 5/6, Trg Nikole Pašića Phone: +381 11 2060 888 office@narr.gov.rs</p>
<p>Безбедносно-информативна агенција (www.bia.gov.rs) Београд, Краљице Ане б. б. Директор БИА: direktor@bia.gov.rs Кабинет директора: kabinet@bia.gov.rs</p>	<p>Security and Information Agency (www.bia.gov.rs) Belgrade, Kraljice Ane str. BIA's Director: direktor@bia.gov.rs Director's Cabinet: kabinet@bia.gov.rs</p>
<p>Агенција за привредне регистре (www.apr.gov.rs) Београд, Бранкова 25 Инфо центар АПР тел.: (011) 2023-350 факс: (011) 3331-410</p>	<p>Serbian Business Registers Agency (www.apr.gov.rs) Belgrade, 25, Brankova str. Info center Phone: +381 11 20 23 350 Fax: +381 11 333 1 410</p>
<p>Дирекција за путеве (www.putevi-srbije.rs) Београд, Булевар краља Александра 282 тел.: (011) 3040 700 факс: (011) 2412 540 office@putevi-srbije.rs</p>	<p>Roads Directorate (www.putevi-srbije.rs) Belgrade, 282, Bulevar Kralja Aleksandra Phone: +381 11 3040 700 Fax: +381 11 2412 540</p>
<p>Национална служба за запошљавање (www.nsz.gov.rs) Београд, Краља Милутина 8 тел.: (011) 2929-800, факс: (011) 2929-980</p>	<p>National Employment Service (www.nsz.gov.rs) Belgrade, 8, Kralja Milutina str. Phone: +381 11 2929-800, Fax: +381 11 2929-980</p>
<p>Републички геодетски завод (www.rgz.gov.rs) Београд, Булевар војводе Мишића 39 тел.: (011) 2650-886, факс: (011) 2651-076 office@rgz.gov.rs</p>	<p>Geodetic Office of RS (www.rgz.gov.rs) Belgrade, 39, Bulevar vojvode Mišića Phone: +381 11 2650-886, Fax: +381 11 2651-076 office@rgz.gov.rs</p>
<p>Републички завод за статистику (www.stat.gov.rs) Београд, Милана Ракића 5 тел.: (011) 2412 922 (централа) факс: (011) 2411 260 Одељење за односе с јавношћу тел./факс: (011) 2401 284 stat@stat.gov.rs Међународна сарадња: interco@stat.gov.rs</p>	<p>Statistical Office of RS (www.stat.gov.rs) Belgrade, 5, Milana Rakića Phone: +381 11 2412 922 Fax: +381 11 2411 260 Department for Public Relations Phone/ Fax: +381 11 2401 284 stat@stat.gov.rs International Cooperation: interco@stat.gov.rs</p>

Агенције и дирекције Владе Републике
Србије

Agencies and administrations of the
Government of the Republic of Serbia

<p>Републички завод за развој (www.razvoj.gov.rs) Београд, Македонска 4 тел.: (011) 3345 233, 3345 234 факс: (011) 3345 531 rzg@razvoj.gov.rs</p>	<p>Republic Development Office (www.razvoj.gov.rs) Belgrade, 4, Makedonska str. Phone: +381 11 3345 233, +381 11 3345 234 Fax: +381 11 3345 531 rzg@razvoj.gov.rs</p>
<p>Завод за интелектуалну својину (www.zis.gov.rs) Београд, Кнегиње Љубице 5 тел.: (011) 20-25-800 факс: (011) 311-23-77</p>	<p>Intellectual Property Office (www.zis.gov.rs) Belgrade, 5, Kneginje Ljubice str. Phone: +381 11 20-25-800 Fax: +381 11 23-77</p>
<p>Повереник за информације од јавног значаја (www.poverenik.org.rs) Београд, Светозара Марковића 42 тел.: (011) 3408-900</p>	<p>Commissioner for Information of Public Importance and Personal Data Protection (www.poverenik.org.rs) Belgrade, 42, Svetozara Markovića str. Phone: +381 11 3408 900</p>
<p>Фонд за развој (www.fondzarazvoj.gov.rs) Београд, Кнез Михаилова 14 тел.: (011) 2621 822, 2621 887 office@fondzarazvoj.rs</p>	<p>Development Fund (www.fondzarazvoj.gov.rs) Belgrade, 14, Kneza Mihaila str. Telephone: +381 11 2621 822, 2621 887 office@fondzarazvoj.rs</p>
<p>Пореска управа (www.poreskauprava.gov.rs) Београд, Саве Машковића 3-5 тел.: (011) 3950-585 informacije@poreskauprava.gov.rs</p>	<p>Tax Administration (www.poreskauprava.gov.rs) Belgrade, 3-5, Save Maškovića Phone: +381 11 3950 585 informacije@poreskauprava.gov.rs</p>
<p>Управа за јавне набавке (www.ujn.gov.rs) Београд, Немањина 22-26 тел.: (011) 2888 712</p>	<p>Public Procurement Office (www.ujn.gov.rs) Belgrade, 22-26, Nemanjina str. Phone: +381 11 2888 712</p>
<p>Управа царина (www.carina.rs) Нови Београд, Булевар Зорана Ђинђића 155а тел.: (011) 2015-800, 3117-272 pr@carina.rs</p>	<p>Customs Administration (www.carina.rs) New Belgrade, 155a, Bulevar Zorana Djindjica Phone: +381 11 2015 800, 3117 272 pr@carina.rs</p>

**ОРГАНИ АУТОНОМНЕ ПОКРАЈИНЕ
ВОЈВОДИНЕ¹⁾**

**AUTONOMOUS PROVINCE OF
VOJVODINA – AUTHORITIES¹⁾**

Скупштина Аутономне Покрајине Војводине Председник Скупштине Аутономне Покрајине Војводине – Шандор Егереш	Assembly of the Autonomous Province of Vojvodina President of the Assembly of the Autonomous Province of Vojvodina-Šandor Egereš
Председник Извршног већа Аутономне Покрајине Војводине др Бојан Пајтић Извршно веће АП Војводине Нови Сад, Булевар Михајла Пупина 16 тел.: (021) 487 4000	President of the Executive Council of the Autonomous Province of Vojvodina Dr Bojan Pajtić Executive Council of the AP Vojvodina Novi Sad, 16, Bulevar Mihaila Pupina str. Phone:+381 21 487 4000
Покрајински секретаријат за информације Нови Сад, Булевар Михајла Пупина 16 тел.: (021) 4754-016 факс: (021) 4754-017	Provincial Secretariat for Information Novi Sad, 16, Bulevar Mihaila Pupina str. Phone:+381 21 4754 16 Fax: 4754-017

**Списак секретаријата и служби
АП Војводине**

**Secretariats and Offices of
AP Vojvodina**

(више информација можете пронаћи на сајту
www.vojvodina.gov.rs)

(more info at
www.vojvodina.gov.rs)

Покрајински секретаријат за информације	Provincial Secretariat for Information
Покрајински секретаријат за локалну самоуправу и међуопштинску сарадњу	Provincial Secretariat for Local Self-Government and Intermunicipal Cooperation
Покрајински секретаријат за прописе, управу и националне мањине	Provincial Secretariat for Regulations, Administration and National Minorities
Покрајински секретаријат за финансије	Provincial Secretariat of Finance
Покрајински секретаријат за привреду	Provincial Secretariat of Economy
Покрајински секретаријат за архитектуру, урбанизам и градитељство	Provincial Secretariat of Architecture, Urban Planning and Construction
Покрајински секретаријат за образовање	Provincial Secretariat of Education
Покрајински секретаријат за културу	Provincial Secretariat of Culture
Покрајински секретаријат за здравство	Provincial Secretariat of Health
Покрајински секретаријат за енергетику и минералне сировине	Provincial Secretariat for Energy and Mineral Resources
Покрајински секретаријат за спорт и омладину	Provincial Secretariat for Sports and Youth
Покрајински секретаријат за науку и технолошки развој	Provincial Secretariat for Science and Technological Development

¹⁾ Преузето с веб сајта Скупштине АП Војводине (www.vojvodina.gov.rs).

¹⁾ Taken over from the site of the National Assembly of the AP Vojvodina (www.vojvodina.gov.rs)

**ОРГАНИ АУТОНОМНЕ ПОКРАЈИНЕ
ВОЈВОДИНЕ¹⁾**

**AUTONOMOUS PROVINCE OF
VOJVODINA – AUTHORITIES¹⁾**

(наставак)

(continued)

Покрајински секретаријат за рад, запошљавање и равноправност полова	Provincial Secretariat for Labour, Employment and Gender Equality
Покрајински секретаријат за регионалну и међународну сарадњу	Provincial Secretariat for Regional and International Cooperation
Покрајински секретаријат за социјалну политику и демографију	Provincial Secretariat for Social Policy and Demography
Покрајински секретаријат за пољопривреду, шумарство и водопривреду	Provincial Secretariat for Agriculture, Forestry and Water Management
Покрајински секретаријат за заштиту животне средине и одрживи развој	Provincial Secretariat for Environmental Protection and Sustainable Development



¹⁾ Преузето с веб сајта Скупштине АП Војводине (www.vojvodina.gov.rs).

¹⁾ Taken over from the site of the National Assembly of the AP Vojvodina (www.vojvodina.gov.rs)

СПИСАК СТРАНИХ АМБАСАДА У СРБИЈИ¹⁾

Дипломатске и конзуларне мисије у Србији на резиденцијалној и нерезиденцијалној основи

THE LIST OF FOREIGN EMBASSIES IN SERBIA ¹⁾

Diplomatic and Consular Missions in Serbia

АЛБАНИЈА

АМБАСАДА РЕПУБЛИКЕ АЛБАНИЈЕ

Дан националности: 28. 11. – Дан независности
Канцеларија дипломатске мисије:

Булевар кнеза Александра Карађорђевића 25 а
тел.: (011) 30 66 642; 30 66 643;
факс: (011) 266-54-39
embassy.belgrade@mfa.gov.al

АЛЖИР

АМБАСАДА ДЕМОКРАТСКЕ РЕПУБЛИКЕ АЛЖИРСКОГ НАРОДА

Дан националности: 01.11. – Дан револуције
Канцеларија дипломатске мисије:

Маглајска 26 б
тел.: (011) 3671-211, 3671-213;
факс: (011) 2668-200

АНГОЛА

АМБАСАДА РЕПУБЛИКЕ АНГОЛЕ

Дан националности: 11.11. – Дан независности
Канцеларија дипломатске мисије:

Владете Ковачевића 14
тел.: (011) 2653-422; 3693-270
факс: (011) 2653-424
ambasada.angole@sbb.co.yu

АРГЕНТИНА

АМБАСАДА РЕПУБЛИКЕ АРГЕНТИНЕ

Дан националности: 25. мај
Канцеларија дипломатске мисије:

Кнез Михаилова 24/1
тел.: (011) 2 621-550; 2623-569; 2623-751
тел.: (011) 2622-541 (Конзуларни одсек)
факс: (011) 2622-630
eserb@mrecic.gov.ar
ccargentina@open.telekom.rs (Конзуларни одсек)

ALBANIA

EMBASSY OF THE REPUBLIC OF ALBANIA

National Day: November 28th – Independence Day

Office: Bulevar Kneza Aleksandra Karadjordjevića 25A
Tel.: (011) 30 66 642; 30 66 643;
Fax: (011) 266-54-39
embassy.belgrade@mfa.gov.al

ALGERIA

EMBASSY OF THE ALGERIAN PEOPLE'S DEMOCRATIC REPUBLIC

National Day: November 1st - Revolution Day

Office: Maglajska 26 b
Tel. (011) 3671-211, 3671-213;
Fax: (011) 2668-200

ambalg@eunet.yu

ANGOLA

EMBASSY OF THE REPUBLIC OF ANGOLA

National Day: November 11th - Independence Day

Office: Vladete Kovačevića 14
Tel. (011) 2653-422; 3693-270
Telefax: (011) 2653-424
ambasada.angole@sbb.co.yu

ARGENTINA

EMBASSY OF THE REPUBLIC OF ARGENTINA

National Day: May 25

Office: Knez Mihailova 24/1
Tel. (011) 2 621-550; 2623-569; 2623-751
Tel: (011) 2622-541 (Consular Section);
Fax. (011) 2622-630
eserb@mrecic.gov.ar
ccargentina@open.telekom.rs (Consular Section)

¹⁾ Преузето са сајта Министарства спољних послова (ww.mfa.gov.rs).

¹⁾ Taken over from the site of the Ministry of Foreign Affairs (ww.mfa.gov.rs)

СПИСАК СТРАНИХ АМБАСАДА У
СРБИЈИ¹⁾ (наставак)THE LIST OF FOREIGN EMBASSIES IN
SERBIA ¹⁾ (continued)**АУСТРАЛИЈА**

АМБАСАДА АУСТРАЛИЈЕ

Дан националности: 26.01. – Дан Аустралије
 Канцеларија дипломатске мисије: 8. спрат,
 Владимира Поповића 38-40,
 11070 Нови Београд
 тел.: (011) 330-34-00
 факс: (011) 330-34-09 (Конзулат)
 факс: (011) 330-34-41 (Имиграциона питања –
 визе)
 тел.: (011) 330-34-52 (Савезна полиција
 Аустралије, Канцеларија за сарадњу)
 belgrade.embassy@dfat.gov.au
 DIAC-Belgrade@dfat.gov.au (Имиграциона
 питања – визе)

АУСТРИЈА

АМБАСАДА РЕПУБЛИКЕ АУСТРИЈЕ

Дан националности: 26.10.
 Канцеларија дипломатске мисије:
 Кнеза Симе Марковића 2
 тел.: (011) 3336-500; факс: (011) 2635-606
 belgrad-ob@bmeia.gv.at

БЕЛГИЈА

КРАЉЕВСКА БЕЛГИЈСКА АМБАСАДА

Дан националности: 21.07; Краљев дан: 15.11.
 Канцеларија дипломатске мисије: Крунска 18
 тел.: (011) 3230-018, 3247-587
 Служба протокола: (011) 3245-235
 факс: (011) 3244-394
 belgrade@diplobel.be

БЕЛОРУСИЈА

АМБАСАДА РЕПУБЛИКЕ БЕЛОРУСИЈЕ

Дан националности: 03.07. (Дан Републике)
 Канцеларија дипломатске мисије:
 Делиградска 13
 тел.: (011) 3616-938; факс: (011) 3616-836
 sam@belebassary.org

БОСНА И ХЕРЦЕГОВИНА

АМБАСАДА БОСНЕ И ХЕРЦЕГОВИНЕ

Канцеларија дипломатске мисије: Крунска 9
 тел.: (011) 324-1170, 324-1095;
 факс: (011) 324-1057
 Конзуларно одељење:
 тел./факс: (011) 303-8204
 bihambasada@sbb.rs

AUSTRALIA

EMBASSY OF AUSTRALIA

National Day: January 26th - Australia Day
 Office: 8th floor, Vladimira Popovića 38-40,
 11070 Novi Beograd
 Tel. (011) 330-34-00
 Fax: (011) 330-34-09 (Office);
 Fax.: (011) 330-34-41 (Immigration – Visas)
 Tel: (011) 330-34-52 (Australian Federal Police -
 Liaison Office)
 belgrade.embassy@dfat.gov.au
 DIAC-Belgrade@dfat.gov.au (Immigration-Visas)

AUSTRIA

EMBASSY OF THE REPUBLIC OF AUSTRIA

National Day: October 26th
 Office: Kneza Sime Markovića 2
 Tel. (011) 3336-500; Fax: (011) 2635-606
 belgrad-ob@bmeia.gv.at

BELGIUM

ROYAL BELGIAN EMBASSY

National Day: July 21st; King's Day: November 15th
 Office: Krunска 18
 Tel: (011) 3230-018; 3247-587
 Protocol Section: (011) 3245-235
 Fax: (011) 3244-394
 belgrade@diplobel.be

BELARUS

EMBASSY OF THE REPUBLIC OF BELARUS

National Day: July 3rd (Republic Day)
 Office: Deligradska 13
 Tel. (011) 3616-938; Fax: (011) 3616-836
 sam@belebassary.org

BOSNIA AND HERZEGOVINA

EMBASSY OF BOSNIA AND HERZEGOVINA

Office: Krunска 9
 Tel. (011) 324-1170; 324-1095;
 Fax: (011) 324-1057
 Consular: tel/fax: (011) 303-8204
 bihambasadah@sbb.rs

¹⁾ Преузето са сајта Министарства спољних послова (www.mfa.gov.rs).

¹⁾ Taken over from the site of the Ministry of Foreign Affairs (www.mfa.gov.rs)

СПИСАК СТРАНИХ АМБАСАДА У СРБИЈИ¹⁾ (наставка)**БРАЗИЛ**

АМБАСАДА САВЕЗНЕ РЕПУБЛИКЕ БРАЗИЛА

Дан националности: 07.09.

Канцеларија дипломатске мисије: Крунска 14

тел.: (011) 323-97-81, 323-97-82, 323-97-83

факс: (011) 323-06-53

brasbelg@ambasadabrazila.org.rs

www.ambasadabrazila.org.rs

БУГАРСКА

АМБАСАДА РЕПУБЛИКЕ БУГАРСКЕ

Дан националности: 03.03. – Дан ослобођења)

Канцеларија дипломатске мисије:

Бирчанинова 26

тел.: (011) 3613-980, 3613-990

факс: (011) 3611-136, 3620-116

bulgamb@eunet.yu

ЦРНА ГОРА

АМБАСАДА ЦРНЕ ГОРЕ

Дан националности: 21.05. – Дан независности;

13.07. – Дан државности

Канцеларија дипломатске мисије: Ужичка 1

тел.: (011) 2662-300; 2668-975

тел./факс: (011) 3699-546

emb.belgrade@mfa.gov.me

ЧЕШКА РЕПУБЛИКА

АМБАСАДА ЧЕШКЕ РЕПУБЛИКЕ

Дан националности: 28.10.

Канцеларија дипломатске мисије:

Булевар краља Александра 22

тел.: (011) 3230-133, 3230-134, 3336-200

(оператер)

факс: (011) 3236-448

belgrade@embassy.mzv.cz

consulate_belgrade@mzv.cz (Конзуларно

одељење)

commerce_belgrade@mzv.cz (Привредно

одељење)

www.mzv.cz/belgrade

ДАНСКА

КРАЉЕВСКА ДАНСКА АМБАСАДА

Дан националности: 05.06. – Дан уставности

Канцеларија дипломатске мисије:

Незнаног јунака 9 а

тел.: (011) 3679-500, 3679-501

факс: (011) 3679-502

begamb@um.dk www.ambeograd.um.dk

THE LIST OF FOREIGN EMBASSIES IN SERBIA¹⁾ (continued)**BRAZIL**

EMBASSY OF THE FEDERATIVE REPUBLIC OF BRAZIL

National Day: September 7th

Office: Krunska 14

Tel. (011) 323-97-81; 323-97-82; 323-97-83

Fax: (011) 323-06-53

brasbelg@ambasadabrazila.org.rs

www.ambasadabrazila.org.rs

BULGARIA

EMBASSY OF THE REPUBLIC OF BULGARIA

National Day: March 3rd (Liberation Day)

Office: Birčaninova 26

Tel: (011) 3613-980, 3613-990

Fax: (011) 3611-136, 3620-116

bulgamb@eunet.yu

MONTENEGRO

EMBASSY OF MONTENEGRO

National Day: May 21st - Independence Day;

July 13th - Statehood Day

Office: Ulička 1

Tel. (011) 2662-300; 2668-975

Tel./Fax (011) 3699-546

emb.belgrade@mfa.gov.me

CZECH REPUBLIC

EMBASSY OF THE CZECH REPUBLIC

National Day: October 28th

Office: Bulevar kraja Aleksandra 22

Tel. (011) 3230-133; 3230-134, 3336-200

(Operator)

Fax: (011) 3236-448

belgrade@embassy.mzv.cz

consulate_belgrade@mzv.cz (Consular Section)

commerce_belgrade@mzv.cz (Commercial

Section)

www.mzv.cz/belgrade

DENMARK

ROYAL DANISH EMBASSY

National Day: June 5th - Constitution Day

Office: Neznanog Junaka 9 a

Tel. (011) 3679-500, 3679-501

Fax: (011) 3679-502

begamb@um.dk

www.ambeograd.um.dk

¹⁾ Преузето са сајта Министарства спољних послова (ww.mfa.gov.rs).¹⁾ Taken over from the site of the Ministry of Foreign Affairs (ww.mfa.gov.rs)

СПИСАК СТРАНИХ АМБАСАДА У
СРБИЈИ¹⁾ (наставак)THE LIST OF FOREIGN EMBASSIES IN
SERBIA ¹⁾ (continued)**ЕГИПТА**

АМБАСАДА АРАПСКЕ РЕПУБЛИКЕ ЕГИПТА

Дан националности: 23.07.

Канцеларија дипломатске мисије:

Андре Николића 12

тел.: (011) 265-05-85, 265-12-25

факс: (011) 265-20-36

egemb@sbb.rs

ЕКВАДОР

КОНЗУЛАТ РЕПУБЛИКЕ ЕКВАДОР

Дан националности: 10.08. – Дан независности

Канцеларија дипломатске мисије:

Граничарска 8/III

тел./факс: (011) 344-0135

secuador@nadlanu.com

ФИНСКА

АМБАСАДА ФИНСКЕ

Дан националности: 06.12. – Дан независности

Канцеларија дипломатске мисије:

Бирчанинова 29

тел.: (011) 3065-400

факс: (011) 3065-375

sanomat.beo@formin.fi

ФРАНЦУСКА

АМБАСАДА РЕПУБЛИКЕ ФРАНЦУСКЕ

Дан националности: 14.07.

Канцеларија дипломатске мисије: Париска 11

тел.: (011) 302-3500; факс: (011) 302-3510

ambaf_1@Eunet.yu

www.ambafrance-srb.org

ГАБОН

КОНЗУЛАТ РЕПУБЛИКЕ ГАБОН

Канцеларија дипломатске мисије: Ломина 48

тел.: (011) 3626-147

факс: (011) 3626-110

mbolo@eunet.yu

ГАНА

АМБАСАДА РЕПУБЛИКЕ ГАНЕ

Дан националности: 16.03. – Дан независности

Дан Републике: 01.07.

Канцеларија дипломатске мисије:

Ђорђа Вајферта 50

тел.: (011) 3440-856, 3440-845

факс: (011) 344-0071

ghana@ghanaemb.rs

www.ghanaemb.rs

ЕГИПТ

EMBASSY OF THE ARAB REPUBLIC OF EGYPT

National Day: July 23rd

Office: Andre Nikolića 12

Tel. (011) 265-05-85; 265-12-25

Fax: (011) 265-20-36

egemb@sbb.rs

ЕКУАДОР

CONSULATE OF REPUBLIC OF ECUADOR

National Day: August 10th - Independence Day

Office: Beograd, Graničarska 8/III

Tel/fax. (011) 344-0135

ecuador@nadlanu.com

ФИНЛАНД

EMBASSY OF FINLAND

National Day: December 6 th - Independence Day

Office: Birčaninova 29

Tel. (011) 3065-400

Fax: (011) 3065-375

sanomat.beo@formin.fi

ФРАНЦЕ

EMBASSY OF THE REPUBLIC OF FRANCE

National Day: July 14th

Office: Pariska 11

Tel: (011) 302-3500; Fax: (011) 302-3510

ambaf_1@Eunet.yu

www.ambafrance-srb.org

ГАБОН

CONSULATE OF THE REPUBLIC OF GABON

Office: Lomina 48

Tel: 381 11/3626-147

Fax: 381 11/3626-110

mbolo@eunet.yu

ГАНА

EMBASSY OF THE REPUBLIC OF GHANA

National Day: March 6th - Independence Day

Republic Day: July 1st

Office: Djordja Vajfertа 50

Tel. (011) 3440-856; 3440-845

Fax: (011) 344-0071

ghana@ghanaemb.rs

www.ghanaemb.rs

¹⁾ Преузето са сајта Министарства спољних послова (ww.mfa.gov.rs).¹⁾ Taken over from the site of the Ministry of Foreign Affairs (ww.mfa.gov.rs)

СПИСАК СТРАНИХ АМБАСАДА У СРБИЈИ¹⁾ (наставак)

THE LIST OF FOREIGN EMBASSIES IN SERBIA ¹⁾ (continued)

ГРЧКА

АМБАСАДА РЕПУБЛИКЕ ГРЧКЕ
Дан националности: 25.03.
Канцеларија дипломатске мисије: Француска 33
тел.: (011) 3226-523
факс: (011) 3344-746
office@greekemb.co.yu, greekamb@verat.net
www.greekemb.co.yu

ГВИНЕЈА

АМБАСАДА РЕПУБЛИКЕ ГВИНЕЈЕ
Дан националности: 02.10. – Дан независности
03.04. – Дан конституисања Републике
Канцеларија дипломатске мисије: Охридска 4
тел.: (011) 344-48-40, 2451-391
факс: (011) 3444-870
ambaguineebelgrade@eunet.yu

ХОЛАНДИЈА

КРАЉЕВСКА ХОЛАНДСКА АМБАСАДА
Дан националности: 30.04. – Дан Краљице
Канцеларија дипломатске мисије: Симица 29
тел.: (011) 202-39-00; факс: (011) 202-39-99
bel@minbuza.nl
www.nlembassy.org.yu

ХРВАТСКА

АМБАСАДА РЕПУБЛИКЕ ХРВАТСКЕ
Дан националности: 25.06. – Дан државности
Канцеларија дипломатске мисије:
Кнеза Милоша 62
тел.: (011) 3679-150, 3679-151
факс: (011) 3610-032, 3621-026
crobg@mvppei.hr
rs.mvp.hr

ИНДИЈА

АМБАСАДА РЕПУБЛИКЕ ИНДИЈЕ
Дан националности: 15.08. – Дан независности
26.01. – Дан Републике
02.10. – рођендан Гандија
Канцеларија дипломатске мисије:
Љутице Богдана 8, 11040 Београд
тел.: (011) 2664-127, 2661-029, 2661-0 34
факс: (011) 3674-209
ssindemb@eunet.rs
www.embassyofindiabelgrade.org

GREECE

EMBASSY OF THE HELLENIC REPUBLIC
National Day: March 25th
Office: Francuska 33
Tel. (011) 3226-523
Fax: (011) 3344-746
office@greekemb.co.yu, greekamb@verat.net
www.greekemb.co.yu

GUINEA

EMBASSY OF THE REPUBLIC OF GUINEA
National Day: October 2nd - Independence Day
April 3rd - Republic Foundation Day
Office: Ohridska 4
Tel. (011) 344-48-40, 2451-391
Fax: (011) 3444-870
ambaguineebelgrade@eunet.yu

NETHERLANDS

ROYAL NETHERLANDS EMBASSY
National Day: April 30th - Queen's Day
Office: Simina 29
Tel. (011) 202-39-00; Fax: (011) 202-39-99
bel@minbuza.nl
www.nlembassy.org.yu

CROATIA

EMBASSY OF THE REPUBLIC OF CROATIA
National Day: June, 25th - Statehood Day
Office: Kneza Miloša 62
Tel. (011) 3679-150, 3679-151
Fax: (011) 3610-032; 3621-026
crobg@mvppei.hr
rs.mvp.hr

INDIA

EMBASSY OF THE REPUBLIC OF INDIA
National Days: 15 August - Independence Day
26 January - Republic Day
October 2nd - Gandhi's Birthday
Office: Ljutice Bogdana 8, 11040 Belgrade
Tel. (011) 664-127, 266 10 29, 266 10 34
Fax: (011) 367-42-09
ssindemb@eunet.rs
www.embassyofindiabelgrade.org

¹⁾ Преузето са сајта Министарства спољних послова (www.mfa.gov.rs).

¹⁾ Taken over from the site of the Ministry of Foreign Affairs (www.mfa.gov.rs)

СПИСАК СТРАНИХ АМБАСАДА У СРБИЈИ¹⁾ (наставка)

THE LIST OF FOREIGN EMBASSIES IN SERBIA ¹⁾ (continued)

ИНДОНЕЗИЈА

АМБАСАДА РЕПУБЛИКЕ ИНДОНЕЗИЈЕ
 Дан националности: 17.08. – Дан независности
 Канцеларија дипломатске мисије:
 Булевар Александра Карађорђевића 18
 тел.: (011) 367-40-62, 3635-666
 факс: (011) 367-29-84, 3674-239
 kombejo@eunet.yu
 www.indonesia-bgd.org

INDONESIA

EMBASSY OF THE REPUBLIC OF INDONESIA
 National Day: August 17th - Independence Day
 Office: Bulevar Aleksandra Karadjordjevića 18
 Tel. (011) 367-40-62; 3635-666
 Fax: (011) 367-29-84; 3674-239
 kombejo@eunet.yu
 www.indonesia-bgd.org

ИРАК

АМБАСАДА РЕПУБЛИКЕ ИРАК
 Канцеларија дипломатске мисије:
 Незнаног јунака 27а
 тел.: (011) 2662-681, 2662-584,
 2662-682 (Конзуларно одељење)
 факс: (011) 2668-068
 bgdemb@iraqmfamail.net

IRAQ

EMBASSY OF THE REPUBLIC OF IRAQ
 Office: Neznanog junaka 27a
 Tel. (011) 2662-681, 2662-584,
 2662-682 (Consular Section)
 Fax: (011) 2668-068
 bgdemb@iraqmfamail.net

ИРАН

АМБАСАДА ИСЛАМСКЕ РЕПУБЛИКЕ ИРАН
 Дан националности: 11.02. – Проглашење
 Исламске Републике
 Канцеларија дипломатске мисије: Љутице
 Богдана 40
 тел.: (011) 3674 360; факс: (011) 3674 363
 iran-emb@bitsyu.net

IRAN

EMBASSY OF THE ISLAMIC REPUBLIC OF IRAN
 National Day: February 11th – Proclamation of the
 Islamic Republic
 Office: Ljutice Bogdana 40
 Tel. (011) 3674 360; Fax: (011) 3674 363
 iran-emb@bitsyu.net

ИТАЛИЈА

АМБАСАДА РЕПУБЛИКЕ ИТАЛИЈЕ
 Дан националности: 02.06. – Дан Републике
 Канцеларија дипломатске мисије:
 Бирчанинова 11
 тел.: (011) 3066-100; факс: (011) 3249-413
 segreteria.belgrado@esteri.it
 www.ambbelgrado.esteri.it

ITALY

EMBASSY OF THE REPUBLIC OF ITALY
 National Day: June 2nd - Republic Day
 Office: Birčaninova 11
 Tel. (011) 3066-100; Fax: (011) 3249-413
 segreteria.belgrado@esteri.it
 www.ambbelgrado.esteri.it

ИЗРАЕЛ

АМБАСАДА ДРЖАВЕ ИЗРАЕЛ
 Званични празник: 26.04. – Дан независности
 Канцеларија дипломатске мисије:
 Булевар кнеза Александра Карађорђевића 47
 тел.: (011) 364 35 00; факс: (011) 364 35 55
 info@BELGRADE.mfa.gov.il
 belgrade.mfa.gov.il

ISRAEL

EMBASSY OF THE STATE OF ISRAEL
 Official Holiday: April 26 - Independence Day
 Office: Bulevar kneza Aleksandra Karadjordjevića
 47
 Tel. (011) 364 35 00; Fax: (011) 364 35 55
 info@BELGRADE.mfa.gov.il
 belgrade.mfa.gov.il

¹⁾ Преузето са сајта Министарства спољних послова (ww.mfa.gov.rs).

¹⁾ Taken over from the site of the Ministry of Foreign Affairs (ww.mfa.gov.rs)

СПИСАК СТРАНИХ АМБАСАДА У СРБИЈИ¹⁾ (наставка)

THE LIST OF FOREIGN EMBASSIES IN SERBIA ¹⁾ (continued)

ЈАПАН

АМБАСАДА ЈАПАНА

Дан националности: 23.12. – Рођендан Цара
Канцеларија дипломатске мисије:
Генексови апартмани
Владимира Поповића 6, 11070 Нови Београд
тел.: (011) 301-2800; факс: (011) 311-8258
protocol@jpemb.org.yu

КАНАДА

АМБАСАДА КАНАДЕ

Дан националности: 01.07. – Дан Канаде
Канцеларија дипломатске мисије:
Кнеза Милоша 75
тел.: (011) 3063-000; факс: (011) 3063-042
Имиграциона питања – тел.: (011) 306-3039
факс: (011) 306-3040 (Trade/CIDA)
тел.: (011) 3063-000; факс: (011) 3063-035
bgrad@international.gc.ca
www.canada.rs

КИНА

АМБАСАДА НАРОДНЕ РЕПУБЛИКЕ КИНЕ

Дан националности: 01.10.
Канцеларија дипломатске мисије:
Ужичка 25, Београд, Дедиње
тел.: (011) 2067-934; 3695-057
факс: (011) 3066 001
rs.china-embassy.org

КИПАР

АМБАСАДА РЕПУБЛИКЕ КИПАР

Канцеларија дипломатске мисије:
Генерала Саве Грујића 18
тел.: (011) 3620-002; факс: (011) 3621-122
belgradeembassy@mfa.gov.cy
www.mfa.gov.cy/belgradeembassy

КОНГО

**АМБАСАДА ДЕМОКРАТСКЕ РЕПУБЛИКЕ
КОНГО**

Дан националности: 30.06.
Канцеларија дипломатске мисије: Моравска 5
тел./факс: (011) 344-64-31
ambardcbelgrade@yahoo.fr

ЈАПАН

EMBASSY OF JAPAN

National Day: December 23rd, Emperor's Birthday
Office: Genex Apartments
Vladimira Popovića 6, 11070 Novi Beograd
Tel. (011) 301-2800; Fax: (011) 311-8258
protocol@jpemb.org.yu

CANADA

EMBASSY OF CANADA

National Day: July 1st - Canada Day
Office: Kneza Miloša 75, 11000 Belgrade
Tel: (011) 3063-000; Fax: (011) 3063-042
Immigration: Tel: (011) 306-3039;
Fax: (011) 306-3040 (Trade/CIDA)
Tel. (011) 3063-000; Fax. (011) 3063-035
bgrad@international.gc.ca
www.canada.rs

CHINA

EMBASSY OF THE PEOPLE'S REPUBLIC OF CHINA

National Day: October 1st
Office: Užička 25, Belgrade, Dedinje
Tel. (011) 2067-934; 3695-057;
Fax: (011) 3066 001
rs.china-embassy.org

CYPRUS

EMBASSY OF THE REPUBLIC OF CYPRUS

Office: Generala Save Grujića 18
Tel. (011) 3620-002; Fax: (011) 3621-122
belgradeembassy@mfa.gov.cy
www.mfa.gov.cy/belgradeembassy

CONGO

EMBASSY OF THE DEMOCRATIC REPUBLIC OF CONGO

National Day: June 30
Office: Moravska 5
Tel./Fax. (011) 344-64-31
ambardcbelgrade@yahoo.fr

¹⁾ Преузето са сајта Министарства спољних послова (ww.mfa.gov.rs).

¹⁾ Taken over from the site of the Ministry of Foreign Affairs (ww.mfa.gov.rs)

**СПИСАК СТРАНИХ АМБАСАДА У
СРБИЈИ¹⁾ (наставак)**

**THE LIST OF FOREIGN EMBASSIES IN
SERBIA ¹⁾ (continued)**

КУБА

АМБАСАДА РЕПУБЛИКЕ КУБЕ

Дан националности: 01.01. – Дан ослобођења (1959)

Канцеларија дипломатске мисије: Вуковарска 3
тел.: (011) 369-2441; факс: (011) 369-2442
ambasada@ambasadakube.org.rs
www.cubadiplomatica.cu/serbia

ЛИБАН

АМБАСАДА РЕПУБЛИКЕ ЛИБАНА

Дан националности: 22.11. (Дан независности)

Канцеларија дипломатске мисије:

Дипломатска колонија 5

тел.: (011) 3675 153, 3675 154

факс: (011) 3675 156, 3675 157

ambaleb@sbb.co.yu

ЛИБИЈА

**АМБАСАДА ВЕЛИКЕ СОЦИЈАЛИСТИЧКЕ
НАРОДНЕ ЛИБИЈЕ АРАПСКА ЏАМАХИРИЈА**

Дан националности: 01.09.

Канцеларија дипломатске мисије и конзуларно
одељење: Симе Лозанића 6

тел.: 2663-445, 2668-253; факс: 367-0805

libyaamb@eunet.yu

МАЂАРСКА

АМБАСАДА РЕПУБЛИКЕ МАЂАРСКЕ

Званични празник: 23.10. – Национални дан

Канцеларија дипломатске мисије: Крунска 72

тел.: (011) 2440-472, 2447-039, 2447-479

факс: (011) 3441-876

mission.blg@mfa.gov.hu

www.mfa.gov.hu/emb/belgrade

МАКЕДОНИЈА

АМБАСАДА РЕПУБЛИКЕ МАКЕДОНИЈЕ

Дан националности: 02.08.

Дан независности: 08.09.

Канцеларија дипломатске мисије:

Господар Јевремова 34

тел.: (011) 328-49-24; факс: (011) 328-50-76

belgrade@mfa.gov.mk

КУБА

EMBASSY OF THE REPUBLIC OF CUBA

National Day: January 1st - Liberation Day (1959)

Office: Vukovarska 3, Belgrade

Tel. (011) 369-2441; Telefaks: (011) 369-2442

ambasada@ambasadakube.org.rs

www.kubabeograd.org.yu

www.cubadiplomatica.cu/serbia

LEBANON

EMBASSY OF THE REPUBLIC OF LEBANON

National Day: November 22nd (Independence Day)

Office: Diplomatska kolonija 5

Tel. (011) 3675 153, 3675 154

Fax: (011) 3675 156, 3675 157

ambaleb@sbb.co.yu

LIBYA

**PEOPLE'S BUREAU OF THE GREAT SOCIALIST
PEOPLE'S LIBYAN ARAB JAMAHIRIYA**

National Day: 1st September, Aftah min September

Office and Consular Department:

Simе Lozanica 6

Tel. 2663-445, 2668-253; Fax: 367-0805

libyaamb@eunet.yu

HUNGARY

EMBASSY OF THE REPUBLIC OF HUNGARY

Official Holidays: October 23 - National day

Office: Krunska 72

Tel. (011) 2440-472, 2447-039, 2447-479

Fax: (011) 3441-876

mission.blg@mfa.gov.hu

www.mfa.gov.hu/emb/belgrade

MACEDONIA

EMBASSY OF THE REPUBLIC OF MACEDONIA

National Day: August 2nd,

Independence Day: September 8th

Office: Gospodar Jevremova 34

Tel. (011) 328-49-24; Fax: (011) 328-50-76

belgrade@mfa.gov.mk

¹⁾ Преузето са сајта Министарства спољних послова (ww.mfa.gov.rs).

¹⁾ Taken over from the site of the Ministry of Foreign Affairs (ww.mfa.gov.rs)

СПИСАК СТРАНИХ АМБАСАДА У СРБИЈИ¹⁾ (наставак)

THE LIST OF FOREIGN EMBASSIES IN SERBIA ¹⁾ (continued)

МАЛЕЗИЈА

АМБАСАДА РЕПУБЛИКЕ МАЛЕЗИЈЕ
Дан националности: 31.08.
Канцеларија дипломатске мисије: Крајишка 2, 11040 Београд
тел.: (011) 2662 736, 2662 746
факс: (011) 3679 080
malbelgrade@sbb.co.yu

АМБАСАДА СУВЕРЕНОГ МАЛТЕШКОГ ВИТЕШКОГ РЕДА Св. ЈОВАНА ЈЕРУСАЛИМА, РОДОСА И МАЛТЕ

АМБАСАДА СУВЕРЕНОГ МАЛТЕШКОГ ВИТЕШКОГ РЕДА
Главни празник: 24.06. – Свети Јован Крститељ
Канцеларија дипломатске мисије:
Владимира Поповића 6
тел.: (011) 3121-335; факс: (011) 3121-336
embassy@orderofmalta.org.rs
www.orderofmalta.org.yu

МАРОКО

АМБАСАДА КРАЉЕВСТВА МАРОКО
Дан националности: 30.07.
Канцеларија дипломатске мисије:
Сање Живановић 4
тел.: (011) 369-02-88, 369-18-66;
факс: (011) 369-04-99
midi@ambasada-maroka.org.rs

МЕКСИКО

АМБАСАДА МЕКСИКА
Дан националности: 16.09.
Канцеларија дипломатске мисије:
Љутице Богдана 5
тел.: (011) 3674-170, 3674-171;
факс: (011) 3675-013
embamex@mexican-embassy.org.rs
consular@mexican-embassy.org.rs

МЈАНМАР

АМБАСАДА УНИЈЕ МЈАНМАР
Дан националности: 04.01. – Дан независности
Канцеларија дипломатске мисије:
Кнеза Милоша 72
тел.: (011) 361-7165, 361-9114;
факс: (011) 361-4968
myanbel@sezampro.yu

MALAYSIA

EMBASSY OF MALAYSIA
National Day: August 31
Office: Krajiška 2, 11040 Beograd
Tel. (011) 2662 736; 2662 746
Fax: (011) 3679 080
malbelgrade@sbb.co.yu

SOVEREIGN MILITARY HOSPITALLER ORDER OF ST. JOHN OF JERUSALEM OF RHODES AND OF MALTA

EMBASSY OF THE SOVEREIGN MILITARY ORDER OF MALTA
Main Holiday: June 24 - St. John the Baptist
Office: Vladimira Popovića 6
Tel. (011) 3121-335; Fax: (011) 3121-336
embassy@orderofmalta.org.rs
www.orderofmalta.org.yu

MOROCCO

EMBASSY OF THE KINGDOM OF MOROCCO
National Day: July 30 th
Office: Sanje Živanović 4
Tel. (011) 369-02-88; 369-18-66;
Fax: (011) 369-04-99
midi@ambasada-maroka.org.rs

MEXICO

EMBASSY OF MEXICO
National Day: September 16th
Office: Ljutice Bogdana 5
Tel. (011) 3674-170, 3674-171;
Fax: (011)3675-013
embamex@mexican-embassy.org.rs
consular@mexican-embassy.org.rs

MYANMAR

EMBASSY OF THE UNION OF MYANMAR
National Day: January 4th - Independence day
December 4th - National Day
Office: Kneza Miloša 72
Tel: (011) 361-7165; 361-9114;
Fax: (011) 361-4968
myanbel@sezampro.yu

¹⁾ Преузето са сајта Министарства спољних послова (ww.mfa.gov.rs).

¹⁾ Taken over from the site of the Ministry of Foreign Affairs (ww.mfa.gov.rs)

СПИСАК СТРАНИХ АМБАСАДА У СРБИЈИ¹⁾ (наставак)

THE LIST OF FOREIGN EMBASSIES IN SERBIA¹⁾ (continued)

НАМИБИЈА

КОНЗУЛАТ РЕПУБЛИКЕ НАМИБИЈЕ

Дан националности: 21.03. – Дан независности
 Канцеларија дипломатске мисије: Бошка Бухе 220, поштански фах 48, 11306 Гроцка, Београд
 тел.: 063/1111 450; 264 81 292 4109
 факс: (011) 896 732; 264 61 222 676
 namconsul@hotmail.com
 namibcon@net.yu

NAMIBIA

CONSULATE OF THE REPUBLIC OF NAMIBIA

National Day: March 21st - Independence Day
 Office: Boška Buhe 220, P.O. Box 48 11306 Grocka, Beograd
 Tel. 063/1111 450; +264 81 292 4109
 Fax: (011) 896 732; +264 61 222 676
 namconsul@hotmail.com
 namibcon@net.yu

НЕМАЧКА

АМБАСАДА САВЕЗНЕ РЕПУБЛИКЕ НЕМАЧКЕ

Дан националности: 03.10. (Дан поновног уједињења Немачке)
 Канцеларија дипломатске мисије:
 Незнаног јунака 1а
 тел.: (011) 3064-300
 факс: (011) 3064-303
 germcons@sbb.co.yu

GERMANY

EMBASSY OF THE FEDERAL REPUBLIC OF GERMANY

National Day: October 3 (German Reunion Day)
 Office: Neznanog junaka 1a
 Tel. (011) 3064-300
 Fax: (011) 3064-303
 germcons@sbb.co.yu

НОРВЕШКА

КРАЉЕВСКА НОРВЕШКА АМБАСАДА

Дан националности: 17.05. – Дан уставности
 Канцеларија дипломатске мисије: Ужичка 43
 тел.: (011) 367 04 04, 367 04 05, 367 04 81
 факс: (011) 3690 158
 emb.belgrade@mfa.no

NORWAY

ROYAL NORWEGIAN EMBASSY

National Day: May 17th - Constitution Day
 Office: Užička 43
 Tel. (011) 367 04 04, 367 04 05, 367 04 81
 Telefax: (011) 3690 158
 emb.belgrade@mfa.no

ПАКИСТАН

АМБАСАДА ИСЛАМСКЕ РЕПУБЛИКЕ

ПАКСИТАН

Дан националности: 14.08. – Дан независности
 23.03. – Дан Пакистана
 Канцеларија дипломатске мисије:
 Булевар кнеза Александра Карађорђевића 62
 тел.: (011) 2661-676; факс: (011) 2661-667
 ambpakistana@sbb.rs
 www.pakistanembassy.org.rs

PAKISTAN

EMBASSY OF THE ISLAMIC REPUBLIC OF PAKISTAN

National Day: August 14th - Independence Day, March 23rd - Pakistan Day
 Office: Bulevar kneza Aleksandra Karadjordjevića 62
 Tel. (011) 2661-676; Fax: (011) 2661-667
 ambpakistana@sbb.rs
 www.pakistanembassy.org.rs

ПАЛЕСТИНА

АМБАСАДА ДРЖАВЕ ПАЛЕСТИНЕ

Дан националности: 15.11. – Дан независности
 Канцеларија дипломатске мисије: Маглајска 14
 тел.: (011) 3671-407; факс: (011) 3671-336
 ambpal@eunet.yu

PALESTINE

EMBASSY OF THE STATE OF PALESTINE

National Day: November 15th - Independence Day
 Office: Maglajska 14
 Tel. (011) 3671-407; Fax: (011) 3671-336
 ambpal@eunet.yu

¹⁾ Преузето са сајта Министарства спољних послова (ww.mfa.gov.rs).

¹⁾ Taken over from the site of the Ministry of Foreign Affairs (ww.mfa.gov.rs)

СПИСАК СТРАНИХ АМБАСАДА У СРБИЈИ¹⁾ (наставак)

THE LIST OF FOREIGN EMBASSIES IN SERBIA ¹⁾ (continued)

ПОЉСКА

АМБАСАДА РЕПУБЛИКЕ ПОЉСКЕ
 Дан националности: 03.05. – Дан уставности
 11.11. – Дан независности
 Канцеларија дипломатске мисије:
 Кнеза Милоша 38
 тел.: (011) 2065 301, 2065 318, 2065 332
 Конзуларно одељење
 тел.: (011) 2065 314, 2065 316, 2065 317
 факс: (011) 3616-939
 Канцеларија аташеа за одбрану
 тел.: (011) 2065 327, 2065 328
 Одељење за економију и привреду
 тел.: (011) 2065 333
 факс: (011) 3617-576
 belgrad.amb.sekretariat@msz.gov.pl

ПОРТУГАЛ

АМБАСАДА РЕПУБЛИКЕ ПОРТУГАЛ
 Дан националности: 10.06.
 Канцеларија дипломатске мисије:
 Владимира Гаџиновића 4
 тел.: (011) 2662-894, 2662-897
 тел.: (011) 2662-895 (Конзуларно одељење)
 факс: (011) 2662-892
 portamb@verat.net

РЕПУБЛИКА КОРЕЈА

АМБАСАДА РЕПУБЛИКЕ КОРЕЈЕ
 Дан националности: 03.10
 Канцеларија дипломатске мисије: Ужичка 32
 тел.: (011) 3674-225; факс: (011) 3674-229
 koreanembsb@hotmail.co.kr

РУМУНИЈА

АМБАСАДА РЕПУБЛИКЕ РУМУНИЈЕ
 Дан националности: 01.12.
 Канцеларија дипломатске мисије: Ужичка 10
 тел.: (011) 3675-772; факс: (011) 3675-771
 ambelgro@infosky.net; embassy@romania.org.yu
 Одељење за економију:
 тел./факс: (011) 3675-778
 Канцеларија аташеа за одбрану:
 тел./факс: (011) 3675-775
 romdaobg@eunet.yu

POLAND

EMBASSY OF THE REPUBLIC OF POLAND
 National Day: May 3rd - Constitution Day
 November 11th – Independence Day
 Office: Ul. Kneza Miloša 38
 Tel. 2065 301, 2065 318, 2065 332
 Consular Section
 Tel. (011) 2065 314, 2065 316, 2065 317
 Fax: (011) 3616-939
 Defence Attache's Office
 Tel. (011) 2065 327, 2065 328
 Economic and Commercial Division:
 Tel. (011) 2065 333
 Fax: (011) 3617-576
 belgrad.amb.sekretariat@msz.gov.pl

PORTUGAL

EMBASSY OF THE REPUBLIC OF PORTUGAL
 National Day: June 10th
 Office: Vladimira Gačiniovića 4
 Tel. (011) 2662-894, 2662-897
 Tel. (011) 2662-895 (Consular Section);
 Fax: (011) 2662-892
 portamb@verat.net

REPUBLIC OF KOREA

EMBASSY OF THE REPUBLIC OF KOREA
 National Day: 3 October
 Office: Užička 32
 Tel. (011) 367 4225; Fax: (011) 367 4229
 koreanembsb@hotmail.co.kr

ROMANIA

EMBASSY OF ROMANIA
 National Day: December 1st
 Office: Užička 10
 Tel. (011) 3675-772; Fax: (011) 3675-771
 ambelgro@infosky.net; embassy@romania.org.yu
 Economic Section: tel./fax. (011) 3675-778
 Defence Attaché's office: tel./fax. (011) 3675-775
 romdaobg@eunet.yu

¹⁾ Преузето са сајта Министарства спољних послова (ww.mfa.gov.rs).

¹⁾ Taken over from the site of the Ministry of Foreign Affairs (ww.mfa.gov.rs)

СПИСАК СТРАНИХ АМБАСАДА У
СРБИЈИ¹⁾ (наставак)THE LIST OF FOREIGN EMBASSIES IN
SERBIA ¹⁾ (continued)**РУСКА ФЕДЕРАЦИЈА**

АМБАСАДА РУСКЕ ФЕДЕРАЦИЈЕ

Дан националности: 12.06.

Канцеларија дипломатске мисије:

Делиградска 32

тел.: (011) 361-1323, 361-1090, 361-0544

тел.: (011) 361-0192 (Одељење за протокол)

факс: (011) 361-1900

info@ambarusk.rs; www.ambasadarusije.rs

RUSSIAN FEDERATION

EMBASSY OF THE RUSSIAN FEDERATION

National Day: June 12th

Office: Deligradska 32

Tel.: (011) 361-1323; 361-1090; 361-0544

Tel.: (011) 361-0192 (Protocol Section)

Fax: (011) 361-1900

info@ambarusk.rs;

www.ambasadarusije.rs

САДАМБАСАДА СЈЕДИЊЕНИХ АМЕРИЧКИХ
ДРЖАВА

Државни празник: 04.07. - Дан независности

Канцеларија дипломатске мисије:

Кнеза Милоша 50

тел.: (011) 361-9344;

факс: (011) 361-5489, 3618-570

belgrade.usembassy.gov

USAEMBASSY OF THE UNITED STATES OF
AMERICA

National Holiday: 4th of July - Independence Day

Office: Kneza Miloša 50

Tel.: (011) 361-9344;

Telefax: (011) 361-5489; 3618-570

belgrade.usembassy.gov

САН МАРИНО

АМБАСАДА САН МАРИНА

Дан националности: 05.02; 01.04, 03.09, 01.10.

Канцеларија дипломатске мисије:

Булевар деспота Стефана 68ц

тел.: / факс: (011) 3288-040;

sanmarino@sezampro.rs

SAN MARINO

EMBASSY OF SAN MARINO

National Day: February 5th, April 1st, September3rd, October 1st

Office: Bulevar despota Stefana 68c

Tel. / Fax: (011) 3288-040

sanmarino@sezampro.rs

СЕЈШЕЛИ

КОНЗУЛАТ РЕПУБЛИКЕ СЕЈШЕЛА

Дан националности: 05.06.

Канцеларија дипломатске мисије:

Београдског батаљона 42

тел.: (011) 3547-309; факс: (011) 3547-028

curkovic@ptt.rs

SEYCHELLES

CONSULATE OF THE REPUBLIC OF

SEYCHELLES

National Day: June 5th

Office: Beogradskog bataljona 42

Tel. (011) 3547-309; Fax: (011) 3547-028

curkovic@ptt.rs

СИРИЈА

АМБАСАДА СИРИЈСКЕ АРАПСКЕ РЕПУБЛИКЕ

Дан националности: 17.04.

Канцеларија дипломатске мисије:

Александра Стамболиског 13

тел.: (011) 2666 124, 2666 125;

факс: (011) 3440 221

ambasada.sirije@open.telekom.rs

SYRIA

EMBASSY OF THE SYRIAN ARAB REPUBLIC

National Day: April 17th

Office: Aleksandra Stamboliskog 13

Tel. (011) 2666 124, 2666 125;

Fax: (011) 3440 221

syremb@net.yu

ambasada.sirije@open.telekom.rs

¹⁾ Преузето са сајта Министарства спољних послова (ww.mfa.gov.rs).¹⁾ Taken over from the site of the Ministry of Foreign Affairs (ww.mfa.gov.rs)

СПИСАК СТРАНИХ АМБАСАДА У СРБИЈИ¹⁾ (наставак)

СЛОВАЧКА РЕПУБЛИКА

АМБАСАДА СЛОВАЧКЕ РЕПУБЛИКЕ

Дан националности: 01.09. – Дан уставности
 Канцеларија дипломатске мисије:
 Булевар уметности 18,
 Нови Београд 11070
 тел.: (011) 2223 801; факс: (011) 2223 820
 emb.beograd@mzv.sk

СЛОВЕНИЈА

АМБАСАДА РЕПУБЛИКЕ СЛОВЕНИЈЕ

Дан националности: 25.06.
 Канцеларија дипломатске мисије: Доситејева 41
 тел.: (011) 3038 477
 тел.: (011) 3038 478 (Економски односи)
 тел.: (011) 3038 476 (Култура и односи с јавношћу)
 факс: (011) 3288 657
 vbg@gov.si

ШПАНИЈА

АМБАСАДА РЕПУБЛИКЕ ШПАНИЈЕ

Дан националности: 12.10.
 Канцеларија дипломатске мисије:
 Проте Матеје 45
 тел.: (011) 3440 231 / 2, 3, 4, 5;
 факс: (011) 3444 203
 emb.belgrado@maec.es
 emb.belgrado.vis@maec.es (Одељење за визе)
 www.spanija.org.yu

ШВАЈЦАРСКА

АМБАСАДА ШВАЈЦАРСКЕ

Дан националности: 01.08. – Дан конфедерације
 Канцеларија дипломатске мисије:
 Булевар Ослобођења 4
 тел.: (011) 3065 820, 3065 825;
 факс: (011) 2657 253
 bel.vertretung@eda.admin.ch
 www.eda.admin.ch/belgrade

ШВЕДСКА

АМБАСАДА ШВЕДСКЕ

Дан националности: 06.06.
 Канцеларија дипломатске мисије:
 Леди Пеџет 2, 11040 Београд
 тел.: (011) 20 69 200
 факс: (011) 20 69 250
 www.swedenabroad.se/belgrade

THE LIST OF FOREIGN EMBASSIES IN SERBIA ¹⁾ (continued)

SLOVAK REPUBLIC

EMBASSY OF THE SLOVAK REPUBLIC

National Day: September 1st-Constitution Day
 Office: Bulevar umetnosti 18,
 Novi Beograd 11070
 Tel. (011) 2223801; Fax: (011) 2223820
 emb.beograd@mzv.sk

SLOVENIA

EMBASSY OF THE REPUBLIC OF SLOVENIA

National Day: Jun 25 th
 Office: Dositejeva 41
 Tel: (011) 3038-477
 Tel: (011) 3038-478 (*Economic Affairs*)
 Tel: (011) 3038-476 (*Culture and Press*)
 Fax: (011) 3288-657
 vbg@gov.si

SPAIN

EMBASSY OF SPAIN

National Day: October 12
 Office: Prote Mateje 45
 Tel. (011) 344-02-31/2, 3, 4, 5;
 Fax: (011) 344-4203
 E-mail: emb.belgrado@maec.es
 emb.belgrado.vis@maec.es (Visa Section)
 www.spanija.org.yu

SWITZERLAND

EMBASSY OF SWITZERLAND

National Day: August 1st - Confederation Day
 Office: Bulevar Oslobođenja 4
 Tel. (011) 3065-820, 3065-825;
 Fax: (011) 2657-253
 bel.vertretung@eda.admin.ch
 www.eda.admin.ch/belgrade

SWEDEN

EMBASSY OF SWEDEN

National Day: June 6th
 Office: Ledi Pedzet 2, 11040 Belgrade
 Tel. + 38 111 20 69 200
 Fax: + 38 111 20 69 250
 www.swedenabroad.se/belgrade

¹⁾ Преузето са сајта Министарства спољних послова (www.mfa.gov.rs).

¹⁾ Taken over from the site of the Ministry of Foreign Affairs (www.mfa.gov.rs)

СПИСАК СТРАНИХ АМБАСАДА У СРБИЈИ¹⁾ (наставак)

THE LIST OF FOREIGN EMBASSIES IN SERBIA ¹⁾ (continued)

СВЕТА СТОЛИЦА

АПОСТОЛСКА НУНЦИЈАТУРА
Дан националности: 19.04. (Дан избора)
Канцеларија дипломатске мисије:
Светог Саве 24
тел.: (011) 3085 356; факс: (011) 308 5216
nunbel@eunet.yu

ТУНИС

АМБАСАДА ТУНИЖАНСКЕ РЕПУБЛИКЕ
Дан националности: 20.03.
Канцеларија дипломатске мисије:
Васе Пелагића 19
тел.: (011) 3691 961, 3690 194;
факс: (011) 3690-642
at.belgrade@sbb.rs

ТУРСКА

АМБАСАДА РЕПУБЛИКЕ ТУРСКЕ
Дан националности: 29.10. – Дан Републике
Канцеларија дипломатске мисије: Крунска 1
тел.: (011) 3332 400; факс: (011) 3332 433
embassy.belgrade@mfa.gov.tr

УКРАЈИНА

АМБАСАДА УКРАЈИНЕ
Дан националности: 24.08. – Дан независности
28.06. – Дан уставности
Канцеларија дипломатске мисије:
Паје Адамова 4
тел.: (011) 3672-411; 3672-412
факс: (011) 3672-413
emb_sm@mfa.gov.ua
www.mfa.gov.ua/serbia

ВЕЛИКА БРИТАНИЈА

АМБАСАДА ВЕЛИКЕ БРИТАНИЈЕ У БЕОГРАДУ
Дан националности: 13.06. (Рођендан њеног
Височанства - Краљице)
Канцеларија дипломатске мисије: Ресавска
(Генерала Жданова) 46
тел.: (011) 2645 055, 3060 900, 3615 660
факс: (011) 659 651 (Опште одељење)
тел.: (011) 3060 930 (Менаџмент)
тел.: (011) 3061 070 (Конзуларно/визно одељење)
тел.: (011) 3061 059 (Привредно одељење)
тел.: (011) 642 293 (Одељење за информације)
belgrade.man@fco.gov.uk

HOLY SEE

APOSTOLIC NUNCIATURE
National Day: April 19th (Election Day)
Office: Svetog Save 24
Tel. (011) 3085-356; Fax: (011) 308-5216
nunbel@eunet.yu

TUNISIA

EMBASSY OF THE TUNISIAN REPUBLIC
National Day: March 20th
Office: Vase Pelagića 19
Tel. (011) 3691-961; 3690-194;
Fax: (011) 3690-642
at.belgrade@sbb.rs

TURKEY

EMBASSY OF THE REPUBLIC OF TURKEY
National Day: October 29th – Republic Day
Office: Krunska 1
Tel. (011) 3332-400; Fax: (011) 3332-433
embassy.belgrade@mfa.gov.tr

UKRAINE

EMBASSY OF UKRAINE
National Day: August 24th - Independence Day,
June 28th - Constitution Day
Office: Paje Adamova 4
Tel. (011) 3672-411; 3672-412;
Fax: (011) 3672-413
emb_sm@mfa.gov.ua
www.mfa.gov.ua/serbia

UNITED KINGDOM

HER BRITANNIC MAJESTY'S EMBASSY
BELGRADE
National Day: June 13 (Her Majesty The Queen's
Birthday)
Office: Resavska (Generala Ždanova) 46
Tel: (011) 2645-055; 3060-900; 3615-660
Fax: (011) 659-651 (General)
Tel: (011) 3060-930 (Management)
Tel: (011) 3061-070 (Consular/Visa)
Tel: (011) 3061-059 (Commercial)
Tel: (011) 642-293 (Information)
belgrade.man@fco.gov.uk

¹⁾ Преузето са сајта Министарства спољних послова (ww.mfa.gov.rs).

¹⁾ Taken over from the site of the Ministry of Foreign Affairs (ww.mfa.gov.rs)

**СПИСАК АМБАСАДА РЕПУБЛИКЕ
СРБИЈЕ У ИНОСТРАНСТВУ¹⁾**

**LIST OF EMBASSIES OF THE
REPUBLIC OF SERBIA ¹⁾**

АМБАСАДА РЕПУБЛИКЕ СРБИЈЕ

Donika Kastrioti 9/1
Тирана, **АЛБАНИЈА**
Мирољуб Зарић, отправник послова
тел.: +3554 / 2223-042, 2232-091
телекс: 2256
факс: 2232-089
ambatira@icc-al.org
www.tirana.mfa.gov.yu

АМБАСАДА РЕПУБЛИКЕ СРБИЈЕ

7, Rue des Freres Benhafid
B.P.366, HYDRA
Алжир, **АЛЖИР**
Владимир Кохут, амбасадор
тел.: +21321 / 691218, 69-27-04, 69-23-26
телекс: 66-076
факс: 693-472
ambasada@ambserbie-alger.com
www.ambserbie-alger.com

АМБАСАДА РЕПУБЛИКЕ СРБИЈЕ

Rua Comandante Nzagi 25/27, Alvalade
Луанда, **РЕПУБЛИКА АНГОЛА**
С.Р.3278
Данило Минић, амбасадор
тел.: +244 222 / 321-421, 320-393
факс: +244 222 / 321-724
и-мејл: serbiaemb@snet.co.ao

АМБАСАДА РЕПУБЛИКЕ СРБИЈЕ

Marcelo T.de Alvear 1705
1060 Буенос Аирес, **АРГЕНТИНА**
Гордана Видовић, амбасадор
тел.: + 5411 / 4812-9133, 4813-3445, 4813-3446
секретеријат: + 5411 / 4811-2860
факс: + 5411 / 4812-10-70
serbembaires@ciudad.com.ar

EMBASSY OF THE REPUBLIC OF SERBIA

Donika Kastrioti 9/1
Tirana , **ALBANIE**
Miroljub Zarić, Chargé d'affaires
Tel: +3554 / 2223-042, 2232-091
Telex: 2256
Fax: 2232-089
E-mail: ambatira@icc-al.org
www.tirana.mfa.gov.yu

EMBASSY OF THE REPUBLIC OF SERBIA

7, Rue des Freres Benhafid
B.P.366, HYDRA
Alger, **ALGERIE**
Vladimir Kohut, Ambassador
Tel: +21321 / 691218, 69-27-04, 69-23-26
Telex: 66-076
Fax: 693-472
E-mail: ambasada@ambserbie-alger.com
www.ambserbie-alger.com

EMBASSY OF THE REPUBLIC OF SERBIA

Rua Comandante Nzagi 25/27, Alvalade
Luanda, **REPUBLICA DE ANGOLA**
C.P.3278
Danilo Milić, Ambassador
Phone +244 222 / 321-421, 320-393
Fax: +244 222 / 321-724
E-mail: serbiaemb@snet.co.ao

EMBASSY OF THE REPUBLIC OF SERBIA

Marcelo T.de Alvear 1705
1060 BUENOS AIRES, **ARGENTINA**
Gordana Vidović, Ambassador
Tel: + 5411 / 4812-9133, 4813-3445, 4813-3446
Office: + 5411 / 4811-2860
Fax: + 5411 / 4812-10-70
E-mail: serbembaires@ciudad.com.ar

¹⁾ Преузето са сајта Министарства спољних послова (ww.mfa.gov.rs).

¹⁾ Taken over from the site of the Ministry of Foreign Affairs (ww.mfa.gov.rs).

**СПИСАК АМБАСАДА РЕПУБЛИКЕ
СРБИЈЕ У ИНОСТРАНСТВУ¹⁾**

**LIST OF EMBASSIES OF THE
REPUBLIC OF SERBIA ¹⁾**

<p>АМБАСАДА РЕПУБЛИКЕ СРБИЈЕ 4 Bulwarra Close O'Malley, ACT 2606 Канбера, АУСТРАЛИЈА тел.: + 02 / 6290-2630, 6290-29-48 телекс: 62-317 факс: +02 / 6290-2631 serbembau@optusnet.com.au</p>	<p>EMBASSY OF THE REPUBLIC OF SERBIA 4 Bulwarra Close O'Malley, ACT 2606 Canberra, AUSTRALIA Phone + 02 / 6290-2630, 6290-29-48 Telex: 62-317 Fax: +02 / 6290-2631 E-mail: serbembau@optusnet.com.au</p>
<p>АМБАСАДА РЕПУБЛИКЕ СРБИЈЕ Rennweg 3 1030 Беч, АУСТРИЈА Милован Божиновић, амбасадор Тел.: + 431 / 713-25-95, 713-25-96, 712-12 05 712-64-88, 713-42-77 телекс: 135-398 факс: 713-25-97 embassy.vienna@mfa.rs www.vienna.mfa.rs</p>	<p>EMBASSY OF THE REPUBLIC OF SERBIA Rennweg 3 1030 Wien, OSTERREICH Milovan Božinović, Ambassador Phone + 431 / 713-25-95, 713-25-96, 712-12 05 712-64-88, 713-42-77 Telex: 135-398 Fax: 713-25-97 E-mail:embassy.vienna@mfa.rs vienna.mfa.rs</p>
<p>АМБАСАДА РЕПУБЛИКЕ СРБИЈЕ Avenue Emile de Mot 11 1000 Брисел, БЕЛГИЈА Радомир Диклић, амбасадор тел.: +322 / 647-2652, 647-5781, 649-6545 конзуларно одељење: +322 / 649-8349 факс: 647-29-41 ambaserbie@skynet.be</p>	<p>EMBASSY OF THE REPUBLIC OF SERBIA Avenue Emile de Mot 11 1000 Bruxelles, BELGIQUE Radomir Diklić, Ambassador Phone +322 / 647-2652, 647-5781, 649-6545 Consular Section: +322 / 649-8349 Fax: 647-29-41 E-mail: ambaserbie@skynet.be</p>
<p>АМБАСАДА РЕПУБЛИКЕ СРБИЈЕ Rumjanceva 4 220034 Минск, РЕПУБЛИКА БЕЛОРУСИЈА Др Срећко Ђукић, амбасадор тел.: +375 17/ 284 29 84; 284 29 90 факс: +375 17 233 92 26 и-мејл: minsk.embassy@mfa.gov.yu www.ambasadasrbije.info/</p>	<p>EMBASSY OF THE REPUBLIC OF SERBIA Rumjanceva 4 220034 Minsk, REPUBLIC BELARUS Dr Srećko Đukić, Ambassador Phone +375 17/ 284 29 84; 284 29 90 Fax: +375 17 233 92 26 E-mail: minsk.embassy@mfa.gov.yu Web: www.ambasadasrbije.info/</p>
<p>АМБАСАДА РЕПУБЛИКЕ СРБИЈЕ Obala Maka Dizdara 3a Сарајево, БОСНА И ХЕРЦЕГОВИНА Грујица Спасовић, амбасадор тел.: +38733 / 260-090, 260-080 факс: 221-469 srbamba@bih.net.ba</p>	<p>EMBASSY OF THE REPUBLIC OF SERBIA Obala Maka Dizdara 3a Sarajevo , BOSNA I HERCEGOVINA Grujica Spasović, Ambassador Phone +38733 / 260-090, 260-080 Fax: 221-469 E-mail: srbamba@bih.net.ba</p>

¹⁾ Преузето са сајта Министарства спољних послова (ww.mfa.gov.rs).

¹⁾ Taken over from the site of the Ministry of Foreign Affairs (ww.mfa.gov.rs).

СПИСАК АМБАСАДА РЕПУБЛИКЕ СРБИЈЕ У ИНОСТРАНСТВУ¹⁾

АМБАСАДА РЕПУБЛИКЕ СРБИЈЕ

Ses Avenida das Nacoes, Q 803, lote 15
Сеп 70409-900 Бразилија, **БРАЗИЛ**
Гордана Љубисављевић, отправник послова
тел.: +5561 / 3223-72-72, 3223-62-22
факс: +5561 / 3223-84-62
embiugos@nutecnet.com.br
paginas.terra.com.br/noticias/embraixadaservia/

АМБАСАДА РЕПУБЛИКЕ СРБИЈЕ

Veliko Trnovo 3
1504 Софија, **БУГАРСКА**
Александар Црквњњакoв, амбасадор
тел.: +3592 / 946-16-35, 946-16-33
телекс: 23-537 YUAMBA
факс: 946-10-59
sofia@emb-serbia.com
www.emb-serbia.com

АМБАСАДА РЕПУБЛИКЕ СРБИЈЕ

Mostecka 15
118 00 Праг 1, **РЕПУБЛИКА ЧЕШКА**
Владимир Вранеш, амбасадор
тел.: +4202 / 57-53-20-75
секретеријат: +4202 / 57-53-03-93
конзуларно одељење: +4202 / 57-53-39-49
телекс: 183284
факс: +4202 / 57-53-39-48
srbambacz@vol.cz

АМБАСАДА РЕПУБЛИКЕ СРБИЈЕ

Подгорица, **ЦРНА ГОРА**
Зоран Лутовац, амбасадор
тел.: 00382-20-667-305, 00382-20-667-565
факс: 00382-20-664-301
конзуларно одељење:
тел.: 00382-20-667306
embassy.podgorica@mfa.rs

АМБАСАДА РЕПУБЛИКЕ СРБИЈЕ

Svanevaenget 36
21000 Копенхаген, **ДАНСКА**
Вида Огњеновић, амбасадор
тел.: +45 / 3929-7161; 3929-7784
факс: 3929-7919
www.serbianembassy.dk
serbianemb@city.dk

LIST OF EMBASSIES OF THE REPUBLIC OF SERBIA¹⁾

EMBASSY OF THE REPUBLIC OF SERBIA

Ses Avenida das Nacoes, Q 803, lote 15
Сеп 70409-900 BRASILIA, **D.F. BRAZIL**
Gordana Ljubisavljevic, Chargé d'affaires
Phone +5561 / 3223-72-72, 3223-62-22
Fax: +5561 / 3223-84-62
E-mail: embiugos@nutecnet.com.br
paginas.terra.com.br/noticias/embraixadaservia/

EMBASSY OF THE REPUBLIC OF SERBIA

Veliko Trnovo 3
1504 Sofia, **BULGARIAE**
Aleksandar Crkvenjakov, Ambassador
Phone +3592 / 946-16-35, 946-16-33
Telex: 23-537 YUAMBA
Fax: 946-10-59
E-mail: sofia@emb-serbia.com
www.emb-serbia.com

EMBASSY OF THE REPUBLIC OF SERBIA

Mostecka 15
118 00 Praha 1, **REPUBLIQUE TCEQUE**
Vladimir Vereš, Ambassador
Phone: +4202 / 57-53-20-75
Office: +4202 / 57-53-03-93
Consular Section: +4202 / 57-53-39-49
Telex: 183284
Fax: +4202 / 57-53-39-48
E-mail: srbambacz@vol.cz

EMBASSY OF THE REPUBLIC OF SERBIA

Podgorica, **MONTENEGRO**
Zoran Lutovac, Ambassador
Phone: 00382-20-667-305, 00382-20-667-565
Fax: 00382-20-664-301
Consular section:
Phone: 00382-20-667306
E-mail: embassy.podgorica@mfa.rs

EMBASSY OF THE REPUBLIC OF SERBIA

Svanevaenget 36
21000 Copenhagen, **DANNEMARK**
Vida Ognjenovic, Ambassador
Phone +45 / 3929-7161; 3929-7784
Fax: 3929-7919
www.serbianembassy.dk
E-mail: serbianemb@city.dk

¹⁾ Преузето са сајта Министарства спољних послова (ww.mfa.gov.rs).

¹⁾ Taken over from the site of the Ministry of Foreign Affairs (ww.mfa.gov.rs).

**СПИСАК АМБАСАДА РЕПУБЛИКЕ
СРБИЈЕ У ИНОСТРАНСТВУ¹⁾**

**LIST OF EMBASSIES OF THE
REPUBLIC OF SERBIA ¹⁾**

АМБАСАДА РЕПУБЛИКЕ СРБИЈЕ
33, Al Mansour Mohamed St., Zamalek
Каиро, **РЕПУБЛИКА ЕГИПТАТ**
Дејан Василјевић, амбасадор
Тел.: +202 / 2735-40-61, 2736-54-94
2736-70-94
телекс: 21-046 YUAMB UN
факс: 2735-39-13
www.serbiaeg.com
serbia@serbiaeg.com
konzul@serbiaeg.com

АМБАСАДА РЕПУБЛИКЕ СРБИЈЕ
W15 K26, House No.923, P.O.Box 1341
Адис Абеба, **ЕТИОПИЈА**
Драган Момчиловић, амбасадор
тел.: +25111 / 551-7804, 551-5659
факс: 551-4192
serbembaddis@ethionet.et

АМБАСАДА РЕПУБЛИКЕ СРБИЈЕ
Kulosaarentie 36
00570 Хелсинки, **ФИНСКА**
Вера Маврић, амбасадор
тел.: +3589 / 684-74-66, 684-85-22
телекс: 122-099
факс: 684-87-83
ambascghki@kolumbus.fi,
yuambafin@kolumbus.fi
www.kolumbus.fi/info.ambascghki/

АМБАСАДА РЕПУБЛИКЕ СРБИЈЕ
5, Rue Leonard de Vinci
75016 Париз, **ФРАНЦУСКА**
Др Душан Батаковић, амбасадор
тел.: +331 / 40-72-24-24, 40-72-24-10
секретеријат : 40-72-24-17
телекс: 645-846
факс: 40-72-24-11, 40-72-24-23
ambasadapariz@wanadoo.fr
www.amb-serbie.fr

АМБАСАДА РЕПУБЛИКЕ СРБИЈЕ
106, Vassilissis Sophias Ave.
11527 Атина, **ГРЧКА**
Драган Жупанјевац, амбасадор
тел.: +30210 / 777-43-44, 777-43-55
факс: +30210 / 779-64-36
beograd@hol.gr
www.embassyofserbia.gr

EMBASSY OF THE REPUBLIC OF SERBIA
33, Al Mansour Mohamed St., Zamalek,
Cairo, **ARAB REPUBLIC OF EGYPT**
Dejan Vasiljević, Ambassador
Phone +202 / 2735-40-61, 2736-54-94
2736-70-94
Telex: 21-046 YUAMB UN
Fax: 2735-39-13
www.serbiaeg.com
E-mail: serbia@serbiaeg.com
E-mail: konzul@serbiaeg.com

EMBASSY OF THE REPUBLIC OF SERBIA
W15 K26, House No.923, P.O.Box 1341
Addis Ababa, **ETHIOPIA**
Dragan Momčilović, Ambassador
Phone +25111 / 551-7804, 551-5659
Fax: 551-4192
E-mail: serbembaddis@ethionet.et

EMBASSY OF THE REPUBLIC OF SERBIA
Kulosaarentie 36
00570 Helsinki, FINLAND
Vera Mavrić, Ambassador
Phone +3589 / 684-74-66, 684-85-22
Telex: 122-099
Fax: 684-87-83
E-mail: ambascghki@kolumbus.fi,
yuambafin@kolumbus.fi
www.kolumbus.fi/info.ambascghki/

EMBASSY OF THE REPUBLIC OF SERBIA
5, Rue Leonard de Vinci
75016 Paris, **FRANCE**
Dr Dušan Bataković, Ambassador
Phone +331 / 40-72-24-24, 40-72-24-10
Office: 40-72-24-17
Telex: 645-846
Fax: 40-72-24-11, 40-72-24-23
E-mail: ambasadapariz@wanadoo.fr
www.amb-serbie.fr

EMBASSY OF THE REPUBLIC OF SERBIA
106, Vassilissis Sophias Ave.
11527 Athenes, **GREECE**
Dragan Županjevac, Ambassador
Phone +30210 / 777-43-44, 777-43-55
Fax: +30210 / 779-64-36
E-mail: beograd@hol.gr
www.embassyofserbia.gr

¹⁾ Преузето са сајта Министарства спољних послова (ww.mfa.gov.rs).

¹⁾ Taken over from the site of the Ministry of Foreign Affairs (ww.mfa.gov.rs).

СПИСАК АМБАСАДА РЕПУБЛИКЕ СРБИЈЕ У ИНОСТРАНСТВУ¹⁾

АМБАСАДА РЕПУБЛИКЕ СРБИЈЕ

Groot Hertoginnelaan 30
2517 Хар, **ХОЛАНДИЈА**
Чедомир Радојковић, амбасадор
тел.: + 31 70 / 363-23-97, 363-23-93, 363-68-00
факс: 360-24-21
embassy.hague@mfa.gov.yu
users.bart.nl/~yuambanl

АМБАСАДА РЕПУБЛИКЕ СРБИЈЕ

Pantovcak 245
Загреб, **ХРВАТСКА**
Станмир Вукићевић, амбасадор
тел.: +3851 / 457-90-67, 457-90-68, 4573 330,
4573 334
факс: 457-33-38
ambasada@ambasada-srbije.hr

АМБАСАДА РЕПУБЛИКЕ СРБИЈЕ

3/50 G.Niti Marg Chanakayapuri
110021 Њу Делхи, **ИНДИЈА**
Јован Мириловић, амбасадор
тел.: +9111 / 2687-36-61, 2687-20-73
телекс: 72 365
факс: 2688-55-35
office@embassyofserbiadelhi.net.in
Trade: trade@embassyofserbiadelhi.net.in
Consular Affairs:
consul@embassyofserbiadelhi.net.in
www.embassyofserbiadelhi.net.in

АМБАСАДА РЕПУБЛИКЕ СРБИЈЕ

J.1.Cokroaminoto No.109
Џакарта, **ИНДОНЕЗИЈА**
Зоран Казазовић, амбасадор
тел.: +6221 / 314-35-60, 314-37-20, 334-157
телекс: 69-139 YUAMBA IA
телефакс: 314-36-13
embjakarta@srbian-embassy.org

АМБАСАДА РЕПУБЛИКЕ СРБИЈЕ

Jadriya Babil District Mahala 923, ZUKAK 35,
Building No.16
Багдад, **ИРАК**
Драган Пешивац, отпрањник послова
P.O.Box 2061 Alwiyah
тел.: +9641 / 778-78-87
телекс: 212-277
факс: +9641/778-04-89
embsrbag@yahoo.com

LIST OF EMBASSIES OF THE REPUBLIC OF SERBIA¹⁾

EMBASSY OF THE REPUBLIC OF SERBIA

Groot Hertoginnelaan 30
2517 EG The Hague, **THE NETHERLANDS**
Čedomir Radojković, Ambassador
Phone + 31 70 / 363-23-97, 363-23-93, 363-68-00
Fax: 360-24-21
E-mail: embassy.hague@mfa.gov.yu
users.bart.nl/~yuambanl

EMBASSY OF THE REPUBLIC OF SERBIA

Pantovcak 245
Zagreb, **CROATIA**
Stanimir Vukićević, Ambassador
Phone +3851 / 457-90-67, 457-90-68, 4573 330,
4573 334
Fax: 457-33-38
E mail ambasada@ambasada-srbije.hr

EMBASSY OF THE REPUBLIC OF SERBIA

3/50 G.Niti Marg Chanakayapuri
110021 New Delhi, **INDIA**
Jovan Mirilović, Ambassador
Phone +9111 / 2687-36-61, 2687-20-73
Telex: 72 365
Fax: 2688-55-35
E-mail: office@embassyofserbiadelhi.net.in
Trade: trade@embassyofserbiadelhi.net.in
Consular Affairs:
consul@embassyofserbiadelhi.net.in
www.embassyofserbiadelhi.net.in

EMBASSY OF THE REPUBLIC OF SERBIA

J.1.Cokroaminoto No.109
Jakarta Pusat, **INDONESIA**
Zoran Kazazović, Ambassador
Phone +6221 / 314-35-60, 314-37-20, 334-157
Telex: 69-139 YUAMBA IA
Telefax: 314-36-13
E-mail: embjakarta@srbian-embassy.org

EMBASSY OF THE REPUBLIC OF SERBIA

Jadriya Babil District Mahala 923, ZUKAK 35,
Building No.16
Baghdad, **IRAQ**
Dragan Pešivac, Chargé d'affairs
P.O.Box 2061 Alwiyah
Phone +9641 / 778-78-87
Telex: 212-277
Fax: +9641/778-04-89
E-mail: embsrbag@yahoo.com

¹⁾ Преузето са сајта Министарства спољних послова (ww.mfa.gov.rs).

¹⁾ Taken over from the site of the Ministry of Foreign Affairs (ww.mfa.gov.rs).

**СПИСАК АМБАСАДА РЕПУБЛИКЕ
СРБИЈЕ У ИНОСТРАНСТВУ¹⁾**

АМБАСАДА РЕПУБЛИКЕ СРБИЈЕ
Velenjak avenue, 9 th street, nr. 9
Техран -19858 P.O.Box 11365-118, **ИРАН**
Фахрудин Мекић, отправник послова
тел.: +9821 / 2241-25-69, 2241-25-70,
факс: 2240-28-69

serbembteh@parsonline.net

АМБАСАДА РЕПУБЛИКЕ СРБИЈЕ
Via dei Monti Parioli 20
00197 Рим, **ИТАЛИЈА**

Др Сандра Рашковић-Ивић, амбасадор
тел.: +3906 / 320-07-96, 320-08-90,
320-08-05 (дежурни), 320-09-59
телекс: 616-303; факс: 320-08-68

amb@ambroma.com

АМБАСАДА РЕПУБЛИКЕ СРБИЈЕ

10. Bodenheimer St.
62008 Тел Авив, **ИЗРАЕЛ**
Билјана Вучковић-Лепар, отправник послова
тел.: +9723 / 604-5535, 604-93-72
факс: 604-9456

srbambil@netvision.net.il

www.embassyserbia.co.il

АМБАСАДА РЕПУБЛИКЕ СРБИЈЕ

4724, Kitashinagawa, Shinagawa-ku,
Токио, **ЈАПАН**

Иван Мркић, амбасадор
тел.: +813 / 3447-35-71, 3447-35-72
телекс: 22-360; факс: 3447-35-73

Ambasada Srbije

embassy@serbianembassy.jp

АМБАСАДА РЕПУБЛИКЕ СРБИЈЕ

29 Samir Rifai Str., Jabal Amman,
P.O.Box 5227,
Аман 11183, **ЈОРДАН**

Амбасада привремено престала са радом.

АМБАСАДА РЕПУБЛИКЕ СРБИЈЕ

163, Marais street, Brooklyn 0181, P.O.B 13026
HATFIELD 0028

Преторија, **ЈУЖНА АФРИКА**

Горан Вујић, амбасадор
тел.: +2712 / 460-5626, 460-6103, 346-4139,
346-6191; факс: 460-6003

www.srbembassy.org.za

info@srbembassy.org.za

**LIST OF EMBASSIES OF THE
REPUBLIC OF SERBIA ¹⁾**

EMBASSY OF THE REPUBLIC OF SERBIA

Velenjak avenue, 9 th street, nr. 9
Teheran -19858 P.O.Box 11365-118, **IRAN**
Fahrudin Mekic, Chargé d'affairs
Phone +9821 / 2241-25-69, 2241-25-70,
Fax: 2240-28-69

E-mail: serbembteh@parsonline.net

EMBASSY OF THE REPUBLIC OF SERBIA

Via dei Monti Parioli 20

00197 Roma **ITALIA**

dr. Sandra Rašković-Ivić, Ambassador
Phone +3906 / 320-07-96, 320-08-90,
320-08-05 (0-24), 320-09-59

Telex: 616-303; Fax: 320-08-68

E-mail: amb@ambroma.com

EMBASSY OF THE REPUBLIC OF SERBIA

10. Bodenheimer St.

62008 Tel Aviv, **ISRAEL**

Biljana Vučković-Lear, Chargé d'affairs
Phone +9723 / 604-5535, 604-93-72
Fax: 604-9456

E-mail: srbambil@netvision.net.il

www.embassyserbia.co.il

EMBASSY OF THE REPUBLIC OF SERBIA

4724, Kitashinagawa, Shinagawa-ku,
Tokyo, **JAPAN**

Ivan Mrkić, Ambassador
Phone +813 / 3447-35-71, 3447-35-72
Telex: 22-360; Fax: 3447-35-73

Ambasada Srbije

E-mail: embassy@serbianembassy.jp

EMBASSY OF THE REPUBLIC OF SERBIA

29 Samir Rifai Str., Jabal Amman,
P.O.Box 5227,
Amman 11183, **HK JORDAN**

Temporay closed

EMBASSY OF THE REPUBLIC OF SERBIA

163, Marais street, Brooklyn 0181, P.O.B 13026
HATFIELD 0028

Pretoria, **SOUTH AFRICA**

Goran Vujičić, Ambassador
Phone +2712 / 460-5626, 460-6103, 346-4139,
346-6191; Fax: 460-6003

Web site: www.srbembassy.org.za

E-mail: info@srbembassy.org.za

¹⁾ Преузето са сајта Министарства спољних послова (ww.mfa.gov.rs).

¹⁾ Taken over from the site of the Ministry of Foreign Affairs (ww.mfa.gov.rs).

СПИСАК АМБАСАДА РЕПУБЛИКЕ СРБИЈЕ У ИНОСТРАНСТВУ¹⁾

LIST OF EMBASSIES OF THE REPUBLIC OF SERBIA ¹⁾

АМБАСАДА РЕПУБЛИКЕ СРБИЈЕ
17, Blackburn Avenue
Отава, Ontario K1N 8A2, **КАНАДА**
Ђорђе Џиклован, отправник послова
тел.: +1613 / 233-62-89, 233-62-80
565-92-63
факс: 233-78-50
diplomat@serbianembassy.ca
www.serbianembassy.ca

АМБАСАДА РЕПУБЛИКЕ СРБИЈЕ
State House Avenue
P.O.Box 30504
Најроби, **КЕНИЈА**
Здравко Бисић, амбасадор
тел.: +254 (20) 271-0076, 271-4016
факс: +254 (20) 271-4126
nairobi@embassyofserbia.or.ke
www.embassyofserbia.or.ke

АМБАСАДА РЕПУБЛИКЕ СРБИЈЕ
San Li Tun, Dong 6 Jie 1
100600 Пекинг, **Н. Р. КИНА**
Миомир Удовички, амбасадор
тел.: +8610 / 6532-3516, 6532-3016, 6532-1693,
6532-5413, 6532-3246, 6532-2117
факс: 6532-1207;
6532-6248 (кореспонденција на кинеском језику)
embserbia@embserbia.cn
www.embserbia.cn

АМБАСАДА РЕПУБЛИКЕ СРБИЈЕ
2, Vasilissis Olgas Str., Engomi,
1903 Никозија, **КИПАР**
Саво Ђурица, амбасадор
тел.: +35722 / 777-511, 772-924
факс: 775-910
nicosia@serbia.org.cy
www.serbia.org.cy

АМБАСАДА РЕПУБЛИКЕ СРБИЈЕ
5ta Avenida, No. 4406, entre 44 y 46,
Miramar Playa,
Хавана, **КУБА**
Мр Милена Луковић-Јовановић, амбасадор
тел.: +537 / 204-24-88, 204-26-07
телекс: 512-137; факс: 204-29-82
ambsrbhav@embajadaserbia.co.cu

EMBASSY OF THE REPUBLIC OF SERBIA
17, Blackburn Avenue
Ottawa Ontario K1N 8A2, **CANADA**
Đorđe Ćiklovan, Chargé d'affaires
Phone +1613 / 233-62-89, 233-62-80
565-92-63
Fax: 233-78-50
E-mail: diplomat@serbianembassy.ca
www.serbianembassy.ca

EMBASSY OF THE REPUBLIC OF SERBIA
State House Avenue
P.O.Box 30504
Nairobi, **KENYA**
Zdravko Bisić, Ambassador
Phone +254 (20) 271-0076, 271-4016
Fax: +254 (20) 271-4126
E-mail: nairobi@embassyofserbia.or.ke
www.embassyofserbia.or.ke

EMBASSY OF THE REPUBLIC OF SERBIA
San Li Tun, Dong 6 Jie 1
100600 Beijing (Peking), **P.R.OF CHINA**
Miomir Udovički, Ambassador
Phone +8610 / 6532-3516, 6532-3016, 6532-1693,
6532-5413, 6532-3246, 6532-2117
Fax: 6532-1207;
6532-6248 (correspondence)
E-mail: embserbia@embserbia.cn
www.embserbia.cn

EMBASSY OF THE REPUBLIC OF SERBIA
2, Vasilissis Olgas Str., Engomi,
1903 Nicosia, **CYPRUS**
Savo Đurica, Ambassador
Phone +35722 / 777-511, 772-924
Fax: 775-910
E-mail: nicosia@serbia.org.cy
www.serbia.org.cy

EMBASSY OF THE REPUBLIC OF SERBIA
5ta Avenida, No. 4406, entre 44 y 46,
Miramar Playa,
la Habana, **CUBA**
Milena Luković-Jovanović, Ambassador
Phone +537 / 204-24-88, 204-26-07
Telex: 512-137; Fax: 204-29-82
E-mail: ambsrbhav@embajadaserbia.co.cu

¹⁾ Преузето са сајта Министарства спољних послова (ww.mfa.gov.rs).

¹⁾ Taken over from the site of the Ministry of Foreign Affairs (ww.mfa.gov.rs).

**СПИСАК АМБАСАДА РЕПУБЛИКЕ
СРБИЈЕ У ИНОСТРАНСТВУ¹⁾**

АМБАСАДА РЕПУБЛИКЕ СРБИЈЕ

Block No. 7, Street No. 12, Willa 3
Кувајт, **КУВАЈТ**
Зоран Малтарић, отпрањник послова
тел.: +965 / 2532 75 48, 2532 75 49, 2532 54 02
телефакс: +965 / 2532 75 68
embrskw@qualitynet.net

АМБАСАДА РЕПУБЛИКЕ СРБИЈЕ

Sh.Turkiya 14-16, P.O.Box 1087
Триполи, **ЛИБИЈА**
Оливера Потежица, амбасадор
тел.: +21821 / 333-54-04, 333-33-92, 333-08-19
телекс: 20705
факс: 333-41-14
serbianembassy_tripoli@yahoo.com

АМБАСАДА РЕПУБЛИКЕ СРБИЈЕ

Dozsa Gyorgy ut 92/b
H-1068 Будимпешта VI, **МАЂАРСКА**
Дејан Шаховић, амбасадор
тел.: +361 / 322-98-38, 342-85-12,
352-88-47, 322-14-36, 322-14-37, 342-0566
телекс: 225-117
факс: 322-14-38, 352-88-46
budapest@amb.srbije.net
http://budapest.mfa.gov.rs/

АМБАСАДА РЕПУБЛИКЕ СРБИЈЕ

Ul. Pitu Guli 8,
Скопље, **МАКЕДОНИЈА**
Зоран Поповић, амбасадор
тел.: +3892 / 3129-298, 3131-299, 3128-422,
3129-305
факс: 3129-427, 3131-428
и-мејл: srbamb@unet.com.mk
www.scgembassy.org.mk

АМБАСАДА РЕПУБЛИКЕ СРБИЈЕ

23, Avenue Mehdi Ben Barka
B.P.5014 Souissi
Рабат, **МАРОКО**
Станислав Стакић, амбасадор
тел.: +212 537 752 201, +212 537 753 770
факс: +212 537 753 258
sermont@menara.ma

**LIST OF EMBASSIES OF THE
REPUBLIC OF SERBIA¹⁾**

EMBASSY OF THE REPUBLIC OF SERBIA

Block No. 7, Street No. 12, Willa 3
Jabriya – Kuwait, **KUWAIT**
Zlatan Maltarić, Chargé d'affaires
Phone: +965 / 2532 75 48, 2532 75 49 2532 54 02
Telefax: +965 / 2532 75 68
E-mail: embrskw@qualitynet.net

EMBASSY OF THE REPUBLIC OF SERBIA

Sh.Turkiya 14-16, P.O.Box 1087
Tripoli, **S.P.L.A.J.- LIBYA**
Oliver Potežica, Ambassador
Phone +21821 / 333-54-04, 333-33-92, 333-08-19
Telex: 20705
Fax: 333-41-14
E-mail: serbianembassy_tripoli@yahoo.com

EMBASSY OF THE REPUBLIC OF SERBIA

Dozsa Gyorgy ut 92/b
H-1068 Budapest VI, **HUNGARY**
Dejan Šahović, Ambassador
Phone +361 / 322-98-38, 342-85-12,
352-88-47, 322-14-36, 322-14-37, 342-0566
Telex: 225-117
Fax: 322-14-38, 352-88-46
E-mail: budapest@amb.srbije.net
http://budapest.mfa.gov.rs/

EMBASSY OF THE REPUBLIC OF SERBIA

Ul. Pitu Guli 8,
Skopje, **MAKEDONIJA**
Zoran Popović, Ambassador
Phone +3892 / 3129-298, 3131-299, 3128-422,
3129-305
Fax: 3129-427, 3131-428
E-mail: srbamb@unet.com.mk
www.scgembassy.org.mk

EMBASSY OF THE REPUBLIC OF SERBIA

23, Avenue Mehdi Ben Barka
B.P.5014 Souissi
Rabat, **MAROC**
Stanislav Stakić, Ambassador
Phone +212 537 752 201, +212 537 753 770
Fax: +212 537 753 258
E-mail: sermont@menara.ma

¹⁾ Преузето са сајта Министарства спољних послова (ww.mfa.gov.rs).

¹⁾ Taken over from the site of the Ministry of Foreign Affairs (ww.mfa.gov.rs).

СПИСАК АМБАСАДА РЕПУБЛИКЕ СРБИЈЕ У ИНОСТРАНСТВУ¹⁾

LIST OF EMBASSIES OF THE REPUBLIC OF SERBIA ¹⁾

АМБАСАДА РЕПУБЛИКЕ СРБИЈЕ

Av. Montanas Rocalcos No.515
Lomas de Chapultepec
11000 Мексико, **МЕКСИКО**
Зоран Станојевић, амбасадор
тел.: +5255 / 5520-05-24, 5520-25-23
телекс: 177-13-31
факс: 5520-99-27
embajadaserbia@alestra.net.mx

АМБАСАДА РЕПУБЛИКЕ СРБИЈЕ

114-A Inya Road, Kamayut Township
Јангон, **УНИЈА МЈАНМАР**
Нино Маљевић, отправник послова
тел.: (095-1) 515-282, 515-283
факс: (095-1) 504-274
serbemb@yangon.net.mm

АМБАСАДА РЕПУБЛИКЕ СРБИЈЕ

Taubert Strasse 18
D-14193 Берлин, **НЕМАЧКА**
Иво Висковић, амбасадор
тел.: +4930 / 895-77-00, 895-77-0222
телекс: 304-652
факс: 825-22-06
info@botschaft-serbien.de
berlin.mfa.gov.rs

АМБАСАДА РЕПУБЛИКЕ СРБИЈЕ

11, Rio Negro Close, off Yedseram Street
Cadastral Zone A6, Maitama District
Абуџа, **НИГЕРИЈА**
Рифат Рондић, амбасадор
тел.: +234 805 9738141 (+234 / 803 5352333,
+234 / 805 9800177)
mail@ambnig.com

АМБАСАДА РЕПУБЛИКЕ СРБИЈЕ

Drammensveien 105
0244 Осло, **НОРВЕШКА**
Владислав Младеновић, амбасадор
тел.: +47/ 23 08 68 58; 23 08 68 57
факс: +47/ 22 55 29 92
ambasada@serbianembassy.no
Конзуларно одељење:
тел.: +47/ 23 08 68 52;
konzularno@serbianembassy.no
www.serbianembassy.no

EMBASSY OF THE REPUBLIC OF SERBIA

Av. Montanas Rocalcos No.515
Lomas de Chapultepec
11000 Mexico: **D.F. MEXICO**
Zoran Stanojević, Ambassador
Phone +5255 / 5520-05-24, 5520-25-23
Telex: 177-13-31
Fax: 5520-99-27
E-mail: embajadaserbia@alestra.net.mx

EMBASSY OF THE REPUBLIC OF SERBIA

114-A Inya Road, Kamayut Township
Yangon, **UNION OF MYANMAR**
Nino Maljevic, Chargé d'affaires.
Phone (095-1) 515-282, 515-283
Fax: (095-1) 504-274
E-mail: serbemb@yangon.net.mm

EMBASSY OF THE REPUBLIC OF SERBIA

Taubert Strasse 18
D-14193 Berlin, **GERMANY**
Ivo Visković, Ambassador
Phone +4930 / 895-77-00, 895-77-0222
Telex: 304-652
Fax: 825-22-06
E-mail: info@botschaft-serbien.de
berlin.mfa.gov.rs

EMBASSY OF THE REPUBLIC OF SERBIA

11, Rio Negro Close, off Yedseram Street
Cadastral Zone, A6 Maitama District
Абуџа, **NIGERIA**
Rifat Rondić, Ambassador
Phone +234 805 9738141 (+234 / 803 5352333,
+234 / 805 9800177)
E-mail: mail@ambnig.com

EMBASSY OF THE REPUBLIC OF SERBIA

Drammensveien 105
0244 Oslo, **NORWAY**
Vladislav Mladenović, Ambassador
Phone +47/ 23 08 68 58; 23 08 68 57
Fax: +47/ 22 55 29 92
E-mail: ambasada@serbianembassy.no
Consular:
Phone +47/ 23 08 68 52;
konzularno@serbianembassy.no
www.serbianembassy.no

¹⁾ Преузето са сајта Министарства спољних послова (ww.mfa.gov.rs).

¹⁾ Taken over from the site of the Ministry of Foreign Affairs (ww.mfa.gov.rs).

**СПИСАК АМБАСАДА РЕПУБЛИКЕ
СРБИЈЕ У ИНОСТРАНСТВУ¹⁾**

АМБАСАДА РЕПУБЛИКЕ СРБИЈЕ

Carlos Porras Osoros 360, San Isidro
Casilla 18-0392 Miraflores
Лима, **ПЕРУ**

Горан Мешић, амбасадор

тел.: +511 / 421-24-23

факс: 421-24-27

serbiaembperu@rcp.com.pe

serbiaembperu@speedy.com.pe

АМБАСАДА РЕПУБЛИКЕ СРБИЈЕ

175 A/B Rolna St.

02-729 Варшава, **ПОЉСКА**

Богојевић Радојко, амбасадор

тел.: +4822 / 628-51-61, 625-60-41, 625-60-52

факс: 629-71-73

embassy.warsaw@mfa.rs

warsaw.mfa.rs

АМБАСАДА РЕПУБЛИКЕ СРБИЈЕ

Av.Das Descobertas 12 - Restelo

1400-092 Лисабон, **ПОРТУГАЛИЈА**

Душко Лопандић, амбасадор

тел.: +35121 / 301-53-11, 301-53-12

телекс: 12-103

факс: 301-53-13

serviaemba@netcabo.pt

АМБАСАДА РЕПУБЛИКЕ СРБИЈЕ

730 Hanam-dong, Yungsan-gu

140-210 Сеул, **РЕПУБЛИКА КОРЕЈА**

Слободан Маринковић, амбасадор

тел.: +822 /797 51 09, 798 51 09

факс: 790 61 09

embserbseul@yahoo.com

www.embserb.or.kr

АМБАСАДА РЕПУБЛИКЕ СРБИЈЕ

Calea Dorobantilor Nr.34

РО-Букурешт, **РУМУНИЈА**

Зоран С. Поповић, амбасадор

тел.: +4021 / 211-98-71, 211-98-72, 211-98-73

телекс: 92-535; факс: 210-01-75

mail@ambserbia.ro; www.ambserbia.ro

**LIST OF EMBASSIES OF THE
REPUBLIC OF SERBIA¹⁾**

EMBASSY OF THE REPUBLIC OF SERBIA

Carlos Porras Osoros 360, San Isidro
Casilla 18-0392 Miraflores
Lima, **PERU**

Goran Mešić, Ambassador

Phone +511 / 421-24-23

Fax: 421-24-27

E-mail 1: serbiaembperu@rcp.com.pe

E-mail 2: serbiaembperu@speedy.com.pe

EMBASSY OF THE REPUBLIC OF SERBIA

175 A/B Rolna St.

02-729 Warsaw, **POLAND**

Bogojević Radojko, Ambassador

Phone +4822 / 628-51-61, 625-60-41, 625-60-52

Fax: 629-71-73

E-mail: embassy.warsaw@mfa.rs

warsaw.mfa.rs

EMBASSY OF THE REPUBLIC OF SERBIA

Av.Das Descobertas 12 - Restelo

1400-092 Lisboa, **PORTUGAL**

Duško Lopandić, Ambassador

Phone +35121 / 301-53-11, 301-53-12

Telex: 12-103

Fax: 301-53-13

E-mail: serviaemba@netcabo.pt

EMBASSY OF THE REPUBLIC OF SERBIA

730 Hanam-dong, Yungsan-gu

140-210 Seoul, **REPUBLIC OF KOREA**

Slobodan Marinković, Ambassador

Phone +822 /797 51 09, 798 51 09

Fax: 790 61 09

E-mail: embserbseul@yahoo.com

www.embserb.or.kr

EMBASSY OF THE REPUBLIC OF SERBIA

Calea Dorobantilor Nr.34

RO-Bucharest, **ROMANIA**

Zoran S. Popović, Ambassador

Phone +4021 / 211-98-71, 211-98-72, 211-98-73

Telex: 92-535; Fax: 210-01-75

E-mail: mail@ambserbia.ro; www.ambserbia.ro

¹⁾ Преузето са сајта Министарства спољних послова (ww.mfa.gov.rs).

¹⁾ Taken over from the site of the Ministry of Foreign Affairs (ww.mfa.gov.rs).

СПИСАК АМБАСАДА РЕПУБЛИКЕ СРБИЈЕ У ИНОСТРАНСТВУ¹⁾

LIST OF EMBASSIES OF THE REPUBLIC OF SERBIA¹⁾

АМБАСАДА РЕПУБЛИКЕ СРБИЈЕ

Mosfiljmovskaja 46
R-119285 Москва, **РУСИЈА**
Јелица Курјак, амбасадор
тел.: (амбасада): (495) 988-66-45,
тел. / факс: (амбасада): (495) 988-66-46,
тел. / факс: (конзуларно): (499) 147-41-04
www.moskva.mfa.rs
(амбасада): ambasada.moskva@mfa.rs
(конзуларно): konzularno.moskva@mfa.rs

АМБАСАДА РЕПУБЛИКЕ СРБИЈЕ

2134, Kalarama Road, N.W.
Вашингтон D.C.20008, **САД**
Владимир Петровић, амбасадор
тел.: +1 202 / 332-0333
факс: +1 202 / 332-3933, 332-5974
info@serbiaembusa.org
www.serbiaembusa.org

АМБАСАДА РЕПУБЛИКЕ СРБИЈЕ

Abu Romane 18. Al-Jalaa street,
Дамаск, P.O.Бок: 739, **СИРИЈА**
Јован Вујасиновић, амбасадор
тел.: +96311 / 333-62-22, 333-36-89
телекс: 412-646; факс: 333-36-90
ambasada@srbija-damask.org
www.srbija-damask.org

АМБАСАДА РЕПУБЛИКЕ СРБИЈЕ

Butkova 38
81104 Братислава, **СЛОВАЧКА**
Данко Прокић, амбасадор
тел.: +4212 / 544-31-927, 544-31-928,
544-31-929
конзуларно одељење: 544-31-935
тел./факс: 544-31-933
embassy.serbia@internet.sk
bratislava.mfa.gov.rs

АМБАСАДА РЕПУБЛИКЕ СРБИЈЕ

Slomskova 1
1000 Љубљана, **СЛОВЕНИЈА**
Др Предраг Филипов, амбасадор
тел.: +3861 / 438-01-11, 438-01-10
секретеријат: 438-01-20
факс: 434-26-88, 434-26-89
ambasada@ambasadasrbije.si
www.ambasadasrbije.si

EMBASSY OF THE REPUBLIC OF SERBIA

Mosfiljmovskaja 46
R-119285 Moscow, **RUSSIA**
Jelica Kurjak, Ambassador
Phone (Embassy): (495) 988-66-45,
Tel./Fax (Embassy): (495) 988-66-46,
Tel./Fax (Consulat): (499) 147-41-04
www.moskva.mfa.rs
E-mail (Embassy): ambasada.moskva@mfa.rs
E-mail (Consulat): konzularno.moskva@mfa.rs

EMBASSY OF THE REPUBLIC OF SERBIA

2134, Kalarama Road, N.W.
Washington.D.C.20008, **USA**
Vladimir Petrović, Ambassador
Phone +1 202 / 332-0333
Fax:+1 202 / 332-3933, 332-5974
E-mail: info@serbiaembusa.org
www.serbiaembusa.org

EMBASSY OF THE REPUBLIC OF SERBIA

Abu Romane 18. Al-Jalaa street,
Damascus, P.O.Box: 739, **SYRIE**
Jovan Vujasinović, Ambassador
Phone +96311 / 333-62-22, 333-36-89
Telex: 412-646; Fax: 333-36-90
E-mail: ambasada@srbija-damask.org
www.srbija-damask.org

EMBASSY OF THE REPUBLIC OF SERBIA

Butkova 38
81104 Bratislava, **SLOVAKIA**
Danko Prokić, Ambassador
Phone +4212 / 544-31-927, 544-31-928,
544-31-929
Consular Section: 544-31-935
Тел./Fax: 544-31-933
E-mail: embassy.serbia@internet.sk
bratislava.mfa.gov.rs

EMBASSY OF THE REPUBLIC OF SERBIA

Slomskova 1
1000 Ljubljana, **SLOVENIA**
Dr Predrag Filipov, Ambassador
Phone +3861 / 438-01-11, 438-01-10
Office: 438-01-20
Fax: 434-26-88, 434-26-89
E-mail: ambasada@ambasadasrbije.si
www.ambasadasrbije.si

¹⁾ Преузето са сајта Министарства спољних послова (ww.mfa.gov.rs).

¹⁾ Taken over from the site of the Ministry of Foreign Affairs (ww.mfa.gov.rs).

**СПИСАК АМБАСАДА РЕПУБЛИКЕ
СРБИЈЕ У ИНОСТРАНСТВУ¹⁾**

АМБАСАДА РЕПУБЛИКЕ СРБИЈЕ

Calle de Velazquez 162
E-28002 Мадрид, **ШПАНИЈА**
Јела Баћовић, амбасадор
тел: +3491 / 563-50-45, 563-50-46, 564-22-50,
562-60-40
факс: 563-04-40
office@embajada-serbia.es
www.embajada-serbia.es

АМБАСАДА РЕПУБЛИКЕ СРБИЈЕ

Valhallavagen 70, P.O.Box 26209
S-10041 Штокхолм, **ШВЕДСКА**
Проф. др Нинослав Стојадиновић, амбасадор
тел: +468 / 218-436, 218-482, 218-485, 247-748
факс: 218-495
serbiaemb@telia.com

АМБАСАДА РЕПУБЛИКЕ СРБИЈЕ

Via dei Monti Parioli 20
00197 Рим, **ИТАЛИЈА**
Владета Јанковић, амбасадор
тел: +3906 / 3200-099, 3214-998
факс: +3906 / 3204-530
sveta.stolica@flashnet.it

АМБАСАДА РЕПУБЛИКЕ СРБИЈЕ

Seminarstrasse 5
CH-3006 Берн, **ШВАЈЦАРСКА**
Др Милан Ст. Протић, амбасадор
тел: +4131 / 352-63-53, 352-63-54, 352-63-55
телекс: 912-848
факс: 351-44-74
www.ambasadasrbije.ch
info@ambasadasrbije.ch

АМБАСАДА РЕПУБЛИКЕ СРБИЈЕ

4, Rue de Liberia,
1002 Tunis-Belvedere, **ТУНИС**
Иван Кандијаш, отправник послова
тел: +21671 / 780-624, 794-626, 783-057
телекс: 18-399; факс: 796-482
amb.serbia@gnet.tn

**LIST OF EMBASSIES OF THE
REPUBLIC OF SERBIA¹⁾**

EMBASSY OF THE REPUBLIC OF SERBIA

Calle de Velazquez 162
E-28002 Madrid, **SPAIN**
Jela Bačović, Ambassador
Phone +3491 / 563-50-45, 563-50-46, 564-22-50,
562-60-40
Fax: 563-04-40
E-mail: office@embajada-serbia.es
www.embajada-serbia.es

EMBASSY OF THE REPUBLIC OF SERBIA

Valhallavagen 70, P.O.Box 26209
S-10041 Stockholm, **SWEDEN**
Prof. Dr Ninoslav Stojadinović, Ambassador
Phone +468 / 218-436, 218-482, 218-485,
247-748
Fax: 218-495
E-mail: serbiaemb@telia.com

EMBASSY OF THE REPUBLIC OF SERBIA

Via dei Monti Parioli 20
00197 Roma, **ITALY**
Vladeta Janković, Ambassador
Phone +3906 / 3200-099, 3214-998
Fax: +3906 / 3204-530
E-mail: sveta.stolica@flashnet.it

EMBASSY OF THE REPUBLIC OF SERBIA

Seminarstrasse 5
CH-3006 Berne, **SUISSE**
Dr Milan St. Protić, Ambassador
Phone +4131 / 352-63-53, 352-63-54, 352-63-55
Telex: 912-848
Fax: 351-44-74
www.ambasadasrbije.ch
E-mail: info@ambasadasrbije.ch

EMBASSY OF THE REPUBLIC OF SERBIA

4, Rue de Liberia,
1002 Tunis-Belvedere, **TUNISIE**
Ivan Kandijaš, Chargé d'affaires
Phone +21671 / 780-624, 794-626, 783-057
Telex: 18-399; Fax: 796-482
E-mail: amb.serbia@gnet.tn

¹⁾ Преузето са сајта Министарства спољних послова (ww.mfa.gov.rs).

¹⁾ Taken over from the site of the Ministry of Foreign Affairs (ww.mfa.gov.rs).

**СПИСАК АМБАСАДА РЕПУБЛИКЕ
СРБИЈЕ У ИНОСТРАНСТВУ¹⁾**

**LIST OF EMBASSIES OF THE
REPUBLIC OF SERBIA ¹⁾**

АМБАСАДА РЕПУБЛИКЕ СРБИЈЕ

Paris Caddesi No. 47, P.K.28
06691 Kavaklıdere,
Анкара, **ТУРСКА**
Владимир Ћургуз, амбасадор
тел: +90312 / 426-02-36, 426-24-32
телекс: 46-680
факс: 427-83-45
embserank@tr.net

АМБАСАДА РЕПУБЛИКЕ СРБИЈЕ

Ul. Voloska 4
04070 Кијв, **УКРАЈИНА**
Душан Лазић, амбасадор
тел: +38044 / 425-60-60; 425-60-15;
факс: 425-60-47
ambars@ukr.net
konzrs@ukr.net

АМБАСАДА РЕПУБЛИКЕ СРБИЈЕ

28 Belgrave Square
Лондон SW1X 8QB, **ВЕЛИКА БРИТАНИЈА**
Дејан Поповић, амбасадор
тел: 44 207 235 9049
факс: 44 207 235 7092
london@serbianembassy.org.uk
www.serbianembassy.org.uk

АМБАСАДА РЕПУБЛИКЕ СРБИЈЕ

Independence Avenue 5216
P.O.Box 33379
Лусака, **ЗАМБИЈА**
Павле Башкот, први саветник
тел: +2601 / 250-235, 253-889
факс: +2601 / 253-889
serbianemba@zamnet.zm

EMBASSY OF THE REPUBLIC OF SERBIA

Paris Caddesi No. 47, P.K.28
06691 Kavaklıdere,
Ankara, **TURKEY**
Vladimir Ćurgus, Ambassador
Phone +90312 / 426-02-36, 426-24-32
Telex: 46-680
Fax: 427-83-45
E-mail: embserank@tr.net

EMBASSY OF THE REPUBLIC OF SERBIA

4, Voloska, st
04070 Kijev, **UKRAINE**
Dušan Lazić, Ambassador
Phone +38044 / 425-60-60; 425-60-15;
Fax: 425-60-47
E-mail, Embassy: ambars@ukr.net
E-mail, Consular Section: konzrs@ukr.net

EMBASSY OF THE REPUBLIC OF SERBIA

28 Belgrave Square
London SW1X 8QB, **GREAT BRITAIN**
Dejan Popović, Ambassador
TEL 44 207 235 9049
FAX 44 207 235 7092
E-mail: london@serbianembassy.org.uk
www.serbianembassy.org.uk

EMBASSY OF THE REPUBLIC OF SERBIA

Independence Avenue 5216
P.O.Box 33379
Lusaka, **ZAMBIA**
Pavle Baškot, First counselor
Phone +2601 / 250-235, 253-889
Fax: +2601 / 253-889
E-mail: serbianemba@zamnet.zm



¹⁾ Преузето са сајта Министарства спољних послова (ww.mfa.gov.rs).

¹⁾ Taken over from the site of the Ministry of Foreign Affairs (ww.mfa.gov.rs).

ПОЗИВНИ БРОЈЕВИ У ДОМАЋЕМ ТЕЛЕФОНСКОМ САОБРАЋАЈУ CALL NUMBERS IN DOMESTIC TELEPHONE TRAFFIC

ПОЗИВНИ БРОЈЕВИ У ДОМАЋЕМ ТЕЛЕФОНСКОМ САОБРАЋАЈУ CALL NUMBERS IN DOMESTIC TELEPHONE TRAFFIC

Град / Town	Позивни број Call number
Србија¹⁾ / Serbia ¹⁾	381
- Ада / Ada	024
- Александровац / Aleksandrovac	037
- Алексинац / Aleksinac	018
- Алибунар / Alibunar	013
- Апатин / Apatin	025
- Аранђеловац / Arandelovac	034
- Ариље / Arilje	031
- Бабушница / Babušnica	010
- Бач / Bač	021
- Бачка Паланка / Bačka Palanka	021
- Бачка Топола / Bačka Topola	024
- Бачки Петровац Bački Petrovac	021
- Бајина Башта / Bajina Bašta	031
- Барајево / Barajevo	011
- Баточина / Batočina	034
- Бечеј / Bečeј	021
- Бела Црква / Bela Crkva	015
- Бела Паланка / Bela Palanka	018
- Беочин / Beočin	021
- Београд / Belgrade	011
- Блаце / Blace	027
- Богатић / Bogatić	015
- Бојник / Boјnik	016
- Бољевац / Boljevac	030
- Бор / Bor	030
- Босилеград / Bosilegrad	017
- Брус / Brus	037
- Бујановац / Bujanovac	017
- Ваљево / Valjevo	014
- Варварин / Varvarin	037

¹⁾ www.telekom.rs

Град / Town	Позивни број Call number
- Велика Плана / Velika Plana	026
- Велико Градиште / Vel. Gradište	012
- Владичин Хан / Vladičin Han	017
- Владимирци / Vladimirci	015
- Власотинце / Vlasotince	016
- Врање / Vranje	017
- Врбас / Vrbas	021
- Врњачка Бања / Vrnjačka Banja	036
- Вршац / Vršac	013
- Гаџин Хан / Gadžin Han	018
- Голубац / Golubac	012
- Горњи Милановац Gornji Milanovac	032
- Грачаница / Gračanica	038
- Гроцка / Grocka	011
- Деспотовац / Despotovac	035
- Димитровград / Dimitrovgrad	010
- Дољевац / Doljevac	018
- Жабалј / Zabalj	021
- Жабари / Zabari	012
- Жагубица / Zagubica	012
- Житиште / Žitište	023
- Житорађа / Žitorađa	027
- Зајечар / Zaječar	019
- Зрењанин / Zrenjanin	023
- Зубин Поток / Zubin Potok	028
- Звечан / Zvečan	028
- Инђија / Indija	022
- Ириг / Irig	022
- Ивањица / Ivanjica	032
- Јагодина / Jagodina	035
- Кањижа / Kanjiža	024
- Кикинда / Kikinda	0230
- Кладово / Kladovo	019
- Кнић / Knić	034
- Књажевац / Knjaževac	019
- Коцељева / Koceljeva	015
- Косјерић / Kosjerić	031
- Косово Поље / Kosovo Polje	038

Град / Town	Позивни број / Call number
- Косовска Митровица / <i>Kosovska Mitrovica</i>	028
- Ковачица / <i>Kovačica</i>	013
- Ковин / <i>Kovin</i>	013
- Крагујевац / <i>Kragujevac</i>	034
- Краљево / <i>Kraljevo</i>	036
- Крупањ / <i>Krupanj</i>	015
- Крушевац / <i>Kruševac</i>	037
- Кучево / <i>Kučevo</i>	012
- Кула / <i>Kula</i>	025
- Куршумлија / <i>Kuršumljija</i>	027
- Лајковац / <i>Lajkovac</i>	014
- Лапово / <i>Lapovo</i>	034
- Лазаревац / <i>Lazarevac</i>	011
- Лебане / <i>Lebane</i>	016
- Лепосавић / <i>Leposavić</i>	028
- Лесковац / <i>Leskovac</i>	016
- Лозница / <i>Loznica</i>	015
- Лучани / <i>Lučani</i>	032
- Љиг / <i>Ljig</i>	014
- Љубовија / <i>Ljubovija</i>	015
- Мајданпек / <i>Majdanpek</i>	030
- Мали Иђош / <i>Mali Iđoš</i>	024
- Мали Зворник / <i>Mali Zvornik</i>	015
- Мало Црниће / <i>Malo Crniće</i>	012
- Медвеђа / <i>Medveđa</i>	016
- Мерошина / <i>Merošina</i>	018
- Мионица / <i>Mionica</i>	014
- Младеновац / <i>Mladenovac</i>	011
- Неготин / <i>Negotin</i>	019
- Ниш / <i>Niš</i>	018
- Нова Црња / <i>Nova Crnja</i>	023
- Нова Варош / <i>Nova Varoš</i>	033
- Нови Бечеј / <i>Novi Bečeј</i>	023
- Нови Кнежевац / <i>Novi Kneževac</i>	0230
- Нови Пазар / <i>Novi Pazar</i>	020
- Нови Сад / <i>Novi Sad</i>	021
- Обреновац / <i>Obrenovac</i>	011

Град / Town	Позивни број / Call number
- Опово / <i>Opovo</i>	013
- Осечина / <i>Osečina</i>	014
- Оџаци / <i>Odžaci</i>	025
- Панчево / <i>Pančevo</i>	013
- Параћин / <i>Paraćin</i>	035
- Пећинци / <i>Pećinci</i>	022
- Петровац на Млави / <i>Petrovac na Mlavi</i>	012
- Петроварадин / <i>Petrovaradin</i>	021
- Пирот / <i>Pirot</i>	010
- Пландиште / <i>Plandište</i>	013
- Пожаревац / <i>Požarevac</i>	012
- Пожега / <i>Požega</i>	031
- Прешево / <i>Preševo</i>	017
- Прибој / <i>Priboј</i>	033
- Пријеполје / <i>Prijepolje</i>	033
- Прокупље / <i>Prokuplje</i>	027
- Рача Крагујевачка / <i>Rača Kragujevačka</i>	034
- Рашка / <i>Raška</i>	036
- Ражањ / <i>Ražanj</i>	037
- Рековац / <i>Rekovac</i>	035
- Рума / <i>Ruma</i>	022
- Сечањ / <i>Sečanj</i>	023
- Сента / <i>Senta</i>	024
- Сјеница / <i>Sjenica</i>	020
- Смедерево / <i>Smederevo</i>	026
- Смедеревска Паланка / <i>Smederevska Palanka</i>	026
- Сокобања / <i>Sokobanja</i>	018
- Сомбор / <i>Sombor</i>	025
- Сопот / <i>Sopot</i>	011
- Србобран / <i>Srbobran</i>	021
- Сремска Митровица / <i>Sremska Mitrovica</i>	022
- Сремски Карловци / <i>Sremski Karlovci</i>	021
- Стара Пазова / <i>Stara Pazova</i>	022

Град / Town	Позивни број Call number
- Суботица / <i>Subotica</i>	024
- Сурдулица / <i>Surdulica</i>	017
- Свилајнац / <i>Svilajnac</i>	035
- Сврљиг / <i>Svrljig</i>	018
- Темерин / <i>Temerin</i>	021
- Тител / <i>Titel</i>	021
- Топола / <i>Topola</i>	034
- Трговиште / <i>Trgovište</i>	017
- Трстеник / <i>Trstenik</i>	037
- Тутин / <i>Tutin</i>	020

Град / Town	Позивни број Call number
- Ћићевац / <i>Ćičevac</i>	037
- Ћуприја / <i>Čuprija</i>	035
- Уб / <i>Ub</i>	014
- Ужице / <i>Užice</i>	031
- Црна Трава / <i>Crna Trava</i>	016
- Чачак / <i>Čačak</i>	032
- Чајетина / <i>Čajetina</i>	031
- Чока / <i>Čoka</i>	0230
- Шабац / <i>Šabac</i>	015
- Шид / <i>Šid</i>	022
- Штрпце / <i>Štrpce</i>	0290



РЕГИСТАРСКЕ ОЗНАКЕ МОТОРНИХ ВОЗИЛА REGISTRATION SIGNS OF MOTOR VEHICLES

РЕГИСТАРСКЕ ОЗНАКЕ МОТОРНИХ ВОЗИЛА¹

REGISTRATION SIGNS OF MOTOR VEHICLES¹⁾

Ознака <i>Sign</i>	Регистарско подручје <i>Registration area</i>	Обухвата општине <i>Municipalities included</i>
АЛ / AL	Алексинач / <i>Aleksinac</i>	Алексинач / <i>Aleksinac</i>
АЦ / AC	Александровац / <i>Aleksandrovac</i>	Александровац / <i>Aleksandrovac</i>
АР / AR	Аранђеловац / <i>Arandelovac</i>	Аранђеловац / <i>Arandelovac</i>
БП / BP	Бачка Паланка / <i>Bačka Palanka</i>	Бачка Паланка / <i>Bačka Palanka</i>
БТ / BT	Бачка Топола / <i>Bačka Topola</i>	Бачка Топола / <i>Bačka Topola</i>
БГ / BG	Београд / <i>Beograd</i>	Барајево / <i>Barajevo</i> , Вождовац / <i>Voždovac</i> , Врачар / <i>Vračar</i> , Гроцка / <i>Grocka</i> , Звездара / <i>Zvezdara</i> , Земун / <i>Zemun</i> , Лазаревац / <i>Lazarevac</i> , Младеновац / <i>Mladenovac</i> , Нови Београд / <i>Novi Beograd</i> , Обреновац / <i>Obrenovac</i> , Палилула / <i>Palilula</i> , Раковица / <i>Rakovica</i> , Савски венац / <i>Savski venac</i> , Сопот / <i>Sopot</i> , Стари град / <i>Stari grad</i> , Сурчин / <i>Surčin</i> , Чукарица / <i>Čukarica</i>
БЧ / BČ	Бечеј / <i>Bečeј</i>	Бечеј / <i>Bečeј</i>
БО / BO	Бор / <i>Bor</i>	Мајданпек / <i>Majdanpek</i> , Бор / <i>Bor</i>
БЂ / BĐ	Богатић / <i>Bogatić</i>	Богатић / <i>Bogatić</i>
БУ / BU	Бујановац / <i>Bujanovac</i>	Бујановац / <i>Bujanovac</i>
ВА / VA	Ваљево / <i>Valjevo</i>	Лајковац / <i>Lajkovac</i> , Љиг / <i>Ljig</i> , Мионица / <i>Mionica</i> , Осечина / <i>Osečina</i> , Ваљево / <i>Valjevo</i>
ВП / VP	Велика Плана / <i>Velika Plana</i>	Велика Плана / <i>Velika Plana</i>
ВЛ / VL	Власотинце / <i>Vlasotince</i>	Власотинце / <i>Vlasotince</i>
ВС / VS	Врбас / <i>Vrbas</i>	Врбас / <i>Vrbas</i> Босилеград / <i>Bosilegrad</i> , Владичин Хан / <i>Vladičin Han</i> , Прешево / <i>Preševo</i> , Сурдулица / <i>Surdulica</i> , Трговиште / <i>Trgovište</i> , град Врање / <i>grad Vranje</i> .
ВР / VR	Врање / <i>Vranje</i>	
ВБ / VB	Врњачка Бања / <i>Vrnjačka Banja</i>	Врњачка Бања / <i>Vrnjačka Banja</i>
ВШ / VŠ	Вршац / <i>Vršac</i>	Бела Црква / <i>Bela Crkva</i> , Пландиште / <i>Plandište</i> , Вршац / <i>Vršac</i>
ГЛ / GL	Гњилане / <i>Gnjilane</i>	Витина / <i>Vitina</i> , Косовска Каменица / <i>Kosovska Kamenica</i> , Ново Брдо / <i>Novo Brdo</i> , Гњилане / <i>Gnjilane</i>
ГМ / GM	Горњи Милановац / <i>Gornji Milanovac</i>	Горњи Милановац / <i>Gornji Milanovac</i>
ДЕ / DE	Деспотовац / <i>Despotovac</i>	Деспотовац / <i>Despotovac</i>

¹⁾ Извор: „Службени гласник Републике Србије”, број 101/2010. / ¹⁾ Source: Official gazette RS, number 101/2010.

**РЕГИСТАРСКЕ ОЗНАКЕ МОТОРНИХ
ВОЗИЛА¹** (наставак)

**REGISTRATION SIGNS OF MOTOR
VEHICLES ¹⁾** (continued)

Ознака <i>Sign</i>	Регистарско подручје <i>Registration area</i>	Обухвата општине <i>Municipalities included</i>
ЂА / ЂА	Ђаковица / <i>Dakovica</i>	Дечани / <i>Dečani</i> , Ђаковица / <i>Dakovica</i>
ЗА / ЗА	Зајечар / <i>Zaječar</i>	Бољевац / <i>Voljevac</i> , Сокобања / <i>Sokobanja</i> , град Зајечар / <i>grad Zaječar</i>
ЗР / ЗР	Зрењанин / <i>Zrenjanin</i>	Житиште / <i>Žitište</i> , Нови Бечеј / <i>Novi Bečeј</i> , Нова Црња / <i>Nova Crnja</i> , Сечањ / <i>Sečanj</i> , Зрењанин / <i>Zrenjanin</i>
ИН / ИН	Инђија / <i>Indija</i>	Инђија / <i>Indija</i>
ИЦ / ИЦ	Ивањица / <i>Ivanjica</i>	Ивањица / <i>Ivanjica</i>
ЈА / ЈА	Јагодина / <i>Jagodina</i>	Рековац / <i>Rekovac</i> , Јагодина / <i>Jagodina</i>
КА / КА	Кањижа / <i>Kanjiža</i>	Кањижа / <i>Kanjiža</i>
КЖ / КЖ	Књажевац / <i>Knjaževac</i>	Књажевац / <i>Knjaževac</i>
КО / КО	Ковин / <i>Kovin</i>	Ковин / <i>Kovin</i>
КГ / КГ	Крагујевац / <i>Kragujevac</i>	Баточина / <i>Batočina</i> , Кнић / <i>Knić</i> , Лапово / <i>Larovo</i> , Рача / <i>Rača</i> , град Крагујевац / <i>grad Kragujevac</i>
КВ / КВ	Краљево / <i>Kraljevo</i>	град Краљево / <i>grad Kraljevo</i>
КИ / КИ	Кикинда / <i>Kikinda</i>	Чока / <i>Čoka</i> , Нови Кнежевац / <i>Novi Kneževac</i> , Кикинда / <i>Kikinda</i>
КЛ / КЛ	Кладово / <i>Kladovo</i>	Владово / <i>Vladovo</i>
КМ / КМ	Косовска Митровица / <i>Kosovska Mitrovica</i>	Вучитрн / <i>Vučitrn</i> , Звечан / <i>Zvečan</i> , Зубин Поток / <i>Zubin Potok</i> , Лепосавић / <i>Leposavić</i> , Србица / <i>Srbica</i> , Косовска Митровица / <i>Kosovska Mitrovica</i>
КШ / КШ	Крушевац / <i>Kruševac</i>	Брус / <i>Brus</i> , Варварин / <i>Varvarin</i> , Тишевац / <i>Šiševac</i> , град Крушевац / <i>grad Kruševac</i>
ЛБ / ЛБ	Лебане / <i>Lebane</i>	Лебане / <i>Lebane</i>
ЛЕ / ЛЕ	Лесковац / <i>Leskovac</i>	Бојник / <i>Bojnik</i> , Медвеђа / <i>Medveđa</i> , Црна Трава / <i>Crna Trava</i> , град Лесковац / <i>grad Leskovac</i>
ЛО / ЛО	Лозница / <i>Loznica</i>	Крупанј / <i>Krupanj</i> , Љубовија / <i>Ljubovija</i> , Мали Зворник / <i>Mali Zvornik</i> , град Лозница / <i>grad Loznica</i>
ЛУ / ЛУ	Лучани / <i>Lučani</i>	Лучани / <i>Lučani</i>
НГ / НГ	Неготин / <i>Negotin</i>	Неготин / <i>Negotin</i>
НИ / НИ	Ниш / <i>Niš</i>	Гаџин Хан / <i>Gadžin Han</i> , Дољевац / <i>Doljevac</i> , Мерошина / <i>Merošina</i> , Ражањ / <i>Ražanj</i> , Сврљиг / <i>Svrlijig</i> , град Ниш / <i>grad Niš</i>
НВ / НВ	Нова Варош / <i>Nova Varoš</i>	Нова Варош / <i>Nova Varoš</i>
НП / НП	Нови Пазар / <i>Novi Pazar</i>	Сјеница / <i>Sjenica</i> , Тутин / <i>Tutin</i> , град Нови Пазар / <i>grad Novi Pazar</i>

¹ Извор: „Службени гласник Републике Србије”, број 101/2010. / ¹⁾ Source: Official gazette RS, number 101/2010.

РЕГИСТАРСКЕ ОЗНАКЕ МОТОРНИХ
ВОЗИЛА¹ (наставак)REGISTRATION SIGNS OF MOTOR
VEHICLES ¹⁾ (continued)

Ознака Sign	Регистарско подручје Registration area	Обухвата општине Municipalities included
НС / NS	Нови Сад / <i>Novi Sad</i>	Бач / <i>Vač</i> , Бачки Петровац / <i>Vački Petrovac</i> , Беочин / <i>Beočin</i> , Жабаљ / <i>Žabalj</i> , Србобран / <i>Srbobran</i> , Сремски Карловци / <i>Sremski Karlovci</i> , Темерин / <i>Temerin</i> , Тител / <i>Titel</i> , град Нови Сад / <i>grad Novi Sad</i>
ПА / PA	Панчево / <i>Pančevo</i>	Алибунар / <i>Alibunar</i> , Ковачица / <i>Kovačica</i> , Опово / <i>Orovo</i> , град Панчево / <i>grad Pančevo</i>
ПЕ / PE	Пећ / <i>Peć</i>	Исток / <i>Istok</i> , Клина / <i>Klina</i> , Пећ / <i>Peć</i>
ПН / PN	Параћин / <i>Paraćin</i>	Параћин / <i>Paraćin</i>
ПТ / PT	Петровац на Млави / <i>Petrovac na Mlavi</i>	Петровац на Млави / <i>Petrovac na Mlavi</i>
ПИ / PI	Пирот / <i>Pirot</i>	Бабушница / <i>Babušnica</i> , Бела Паланка / <i>Bela Palanka</i> , Димитровград / <i>Dimitrovgrad</i> , Пирот / <i>Pirot</i>
ПО / PO	Пожаревац / <i>Požarevac</i>	Велико Градиште / <i>Veliko Gradište</i> , Голубац / <i>Golubac</i> , Жабари / <i>Žabari</i> , Жагубица / <i>Žagubica</i> , Кучево / <i>Kučevo</i> , Мало Црниће / <i>Malo Crniće</i> , град Пожаревац / <i>grad Požarevac</i>
ПЖ / PŽ	Пожега / <i>Požega</i>	Пожега / <i>Požega</i>
ПБ / PB	Прибој / <i>Priboj</i>	Прибој / <i>Priboj</i>
ПП / PP	Пријеполје / <i>Prijepolje</i>	Пријеполје / <i>Prijepolje</i>
ПЗ / PZ	Призрен / <i>Prizren</i>	Гора / <i>Gora</i> , Ораховац / <i>Orahovac</i> , Сува Река / <i>Suva Reka</i> , Призрен / <i>Prizren</i>
ПР / PR	Приштина / <i>Priština</i>	Глоговац / <i>Glogovac</i> , Косово Поље / <i>Kosovo Polje</i> , Липљан / <i>Lipljan</i> , Обилић / <i>Obilić</i> , Подујево / <i>Podujevo</i> , град Приштина / <i>grad Priština</i>
ПК / PK	Прокупље / <i>Prokuplje</i>	Блаце / <i>Blace</i> , Житорађа / <i>Žitorađa</i> , Куршумлија / <i>Kuršumlija</i> , Прокупље / <i>Prokuplje</i>
РА / RA	Рашка / <i>Raška</i>	Рашка / <i>Raška</i>
РУ / RU	Рума / <i>Ruma</i>	Ириг / <i>Irig</i> , Пећинци / <i>Pećinci</i> , Рума / <i>Ruma</i>
СВ / SV	Свилајнац / <i>Svilajnac</i>	Свилајнац / <i>Svilajnac</i>
СА / SA	Сента / <i>Senta</i>	Ада / <i>Ada</i> , Сента / <i>Senta</i>
СД / SD	Смедерево / <i>Smederevo</i>	Смедерево / <i>Smederevo</i>

¹⁾ Извор: „Службени гласник Републике Србије”, број 101/2010. / ¹⁾ Source: Official gazette RS, number 101/2010.

**РЕГИСТАРСКЕ ОЗНАКЕ МОТОРНИХ
ВОЗИЛА¹** (наставак)

**REGISTRATION SIGNS OF MOTOR
VEHICLES¹⁾** (continued)

Ознака <i>Sign</i>	Регистарско подручје <i>Registration area</i>	Обухвата општине <i>Municipalities included</i>
СП / SP	Смедеревска Паланка / <i>Smederevska Palanka</i>	Смедеревска Паланка / <i>Smederevska Palanka</i>
СО / SO	Сомбор / <i>Sombor</i>	Апатин / <i>Apatin</i> , Кула / <i>Kula</i> , Оџаци / <i>Odžaci</i> , град Сомбор / <i>grad Sombor</i>
СМ / SM	Сремска Митровица / <i>Sremska Mitrovica</i>	Сремска Митровица / <i>Sremska Mitrovica</i>
СТ / ST	Стара Пазова / <i>Stara Pazoova</i>	Стара Пазова / <i>Stara Pazoova</i>
СУ / SU	Суботица / <i>Subotica</i>	Мали Иђош / <i>Mali Idoš</i> , град Суботица / <i>grad Suborica</i>
ТО / TO	Топола / <i>Topola</i>	Топола / <i>Topola</i>
ТС / TS	Трстеник / <i>Trstenik</i>	Трстеник / <i>Trstenik</i>
ЋУ / ĆU	Ћуприја / <i>Ćuprija</i>	Ћуприја / <i>Ćuprija</i>
УБ / UB	Уб / <i>Ub</i>	Уб / <i>Ub</i>
УЕ / UE	Ужице / <i>Užice</i>	Ариље / <i>Arijlje</i> , Бајина Башта / <i>Bajina Bašta</i> , Косјерић / <i>Kosjerić</i> , Чајетина / <i>Čajetina</i> , град Ужице / <i>grad Užice</i>
УР / UR	Урошевац / <i>Uroševac</i>	Качаник / <i>Kačanik</i> , Штимље / <i>Štimlje</i> , Штрпце / <i>Štrpce</i> , Урошевац / <i>Uroševac</i> ,
ЧА / ĆA	Чачак / <i>Čačak</i>	Град Чачак / <i>grad Čačak</i>
ША / ŠA	Шабац / <i>Šabac</i>	Владимирци / <i>Vladimirci</i> , Коцељева / <i>Koceljeva</i> , град Шабац / <i>grad Šabac</i>
ШИ / ŠI	Шид / <i>Šid</i>	Шид / <i>Šid</i>

¹⁾ Извор: „Службени гласник Републике Србије”, број 101/2010. / ¹⁾ Source: Official gazette RS, number 101/2010.

EXIT

EXIT је највећи музички фестивал на подручју Југоисточне Европе. Организује се на прелепој Петроварадинској тврђави у Новом Саду од 2001. године. Из године у годину повећава се број посетилаца овог фестивала. Млади стижу из свих делова наше земље, али и из земаља широм Европе. Осим због одличног музичког програма, EXIT је посећен и због квалитетне забаве, добре атмосфере и позитивне енергије града. Следећи EXIT биће одржан од 12. до 15. јула 2012.

ГУЧА

Први Драгачевски сабор трубача одржан је 14. октобра 1961. године. Током последњих десетак година Гуча је постала међународно призната престоница трубе. Свирачи трубе и ансамбли народне песме и игре из света сматрају за велику част да буду позвани на Сабор, а посетиоци стижу из Мексика, Шпаније, Грчке, Данске, Кине... Виртуозни музичари које је у Гучи могуће чути већином су потпуно самоуки. Свирају по слуху и сасвим спонтано, ослањајући се на своје музичко памћење. Њихова музика долази право из душе и срца и осваја слушаоце управо због тог квалитета.

Број посетилаца сваке године је све већи (рекорд је постигнут 2002. године, када је Гуча угостила више од 300 000 посетилаца).

Наредни, 52. сабор трубача у Гучи биће одржан од 6. до 12. августа 2012.

EXIT

EXIT is the major music festival in the South-East Europe. It has been organized since 2001, on the magnificent Petrovaradin Fortress in Novi Sad. The number of visitors coming to the festival has been increasing. Young people arrive from all parts of our country and from other European countries as well. Except for its top quality music program, people use to visit EXIT for good quality entertainment, nice atmosphere and positive energy felt in the city. The following EXIT festival is going to take place from 12-15 July 2012.

GUČA

The first *Dragačevski Sabor Trubača* (*Dragačevo gathering of trumpeters*) was held in 1961. In the last ten years Guča has become internationally recognized capital of the trumpet. Trumpet players and folk music and dance ensembles from the world are deeply honored to be invited to *Dragačevski Sabor* and visitors arrive from Mexico, Spain, Greece, Denmark, China... Virtuoso musicians that we could meet and listen to in Guča are largely completely self-educated. They play following their sense of hearing and quite spontaneously, relying on musical memory. Their music comes from their soul and heart and audience is delighted just for these qualities.

The number of visitors is ever-increasing from year to year. The record visit was achieved in 2002 when Guča welcomed over 300000 visitors.

The next 52nd *Dragačevski Sabor Trubača* will be held from 6-12 August 2012.

ФЕСТ

Овај међународни филмски фестивал постао је незаобилазна тачка у културном животу Београда.

Први ФЕСТ, под поднасловом „Храбри нови свет“, отворен је 9. јануара 1971. у Дому Синдиката, пројекцијом филма „Меш“ Роберта Алтмана. Замишљен као годишњи пресек најбољих филмова сезоне, ФЕСТ израстао је у једну од најзначајнијих филмских смотри и постао један од главних догађаја у културном животу Београда.

Оно што га је красило свих протеклих година јесте чињеница да је био широм отворен за све кинематографије света, и за све релевантне ауторе, али и филмове који се неће наћи на биоскопском репертоару.

Четрдесети ФЕСТ одржан је од 24. фебруара до 4. марта 2012.

БИТЕФ

Београдски интернационални театарски фестивал (БИТЕФ) основан је 1967. године и од тада је непрекидно пратио и подржавао најновије позоришне тенденције. Растући и развијајући се, постао је један од пет најважнијих и највећих европских фестивала па је, као такав, заузео незаобилазно место на позоришној карти света. Важност Битефа превазилази све политичке и културолошке границе. Због тога историју Битефа можемо назвати историјом савременог театра.

FEST

FEST is an international film festival that has become a must-see event in the cultural life of Belgrade.

The first FEST, named “The brave new world” was opened on 9 January 1971 at *Dom Sindicata*, Belgrade, with the projection of Robert Altman film MASH. Conceived as an annual cross-section of the best films, FEST has become a mayor event in the cultural life of Belgrade.

Ever since its start, FEST has been widely open for the whole world cinematography, for all respectable authors, however also for the films that would not be included in wide cinema repertoire.

The 40th FEST will be held from 24 February to 4 March 2012.

BITEF

Belgrade International Theater Festival (BITEF) was initiated in 1967 and then from it has continually followed and acknowledged the latest trends of theater art. As the festival grew and developed, it has become one of the top five European festivals and won a most respectable place in the world theater map. The importance of BITEF is strong enough to overcome all political and cultural boundaries. Therefore the history of BITEF may be regarded as the history of modern theater art.

БЕЛЕФ

Душу Београда током лета одређује Београдски летњи фестивал (БЕЛЕФ), који обједињује три велике уметничке области: *сценску делатност (позориште и уметничку игру), визуелне уметности (видео-арт, инсталације, перформансе и њинџове) и музику*. Кроз бројна гостовања, сопствене продукције и копродукције са институцијама културе, сродним летњим фестивалима, Белеф подстиче да се иде даље у ангажовању, неговању и развоју креативних потенцијала, радозналости и истраживачке снаге како појединца, тако и читавог аудиторијума.

У интеракцији са околином, анимирајући нове урбане просторе, као и места културних дешавања, Београдски летњи фестивал настоји да исприча причу о Београду као великом граду и његовој толерантној, комуникативној и урбаној суштини.

Belgrade Summer Festival

The spirit of Belgrade in summer is described and confirmed by *BELEF*, Belgrade Summer Festival. The festival comprises three major art domains: stage art (theater and dance), visual arts (video-art, installations, performances and prints) and music. Through a series of visiting presentations, *Belef* own production and co-production with cultural institutions, summer festivals of the same kind, *Belef* induces further engagements, upbringing and development of creative potentials, interest and researching force of individuals and audience at large.

Interacting with the environment, animating new urban areas and sites of cultural happenings, the Belgrade Summer Festival eagerly tells a story of Belgrade as large city and its tolerant, communicative and urban kind.

КУЛТУРНА БАШТИНА CULTURAL HERITAGE

МАНАСТИРИ У СРБИЈИ ПО ЕПАРХИЈАМА¹⁾

SERBIAN EPARCHIES AND MONASTERIES⁴⁾

Назив епархије <i>Eparchy</i>	Број манастира <i>Number of monasteries</i>
Укупно / Total	159
Банатска / <i>Banatska</i>	7
Бачка / <i>Vačka</i>	3
Београдска / <i>Beogradska</i>	5
Браничевска / <i>Braničevska</i>	19
Ваљевска / <i>Valjevska</i>	7
Врањска / <i>Vranjska</i>	8
Жичка / <i>Žička</i>	27
Милешевска / <i>Mileševska</i>	3
Нишка / <i>Niška</i>	16
Рашко-призренска / <i>Raško-prizrenska</i>	14
Сремска / <i>Sremska</i>	17
Тимочка / <i>Timočka</i>	7
Шабачка / <i>Šabačka</i>	9
Шумадијска / <i>Šumadijska</i>	17



Сопоћани / *Sopoćani*



Дечани / *Dečani*


¹⁾ Извор / Source: www.spc.rs



Пећка патријаршија / *Peška patrijaršija*



Грачица / *Gračanica*



Црква Богородице Љевишке / *Church Bogorodica Ljeviška*



Милешева – Бели анђео / *Mileševa – Beli anđeo (White angel)*



Значајни манастири и цркве на територији АП Косово и Метохија
 Major monasteries and churches on AP Kosovo and Metohia



ДОДАТАК *ANNEX*



СТАТИСТИКА

BASIC PRINCIPLES OF STATISTICS

Под статистиком подразумевамо троstrуки садржај: **дескриптивну статистику** (прикупљање, обрада података), **статистичку анализу** (доношење закључака и формирање законитости) и **статистичку теорију** (објашњавање статистичких метода).

Скуп свих елемената на којима се извесна појава статистички посматра зове се **статистички скуп, основни скуп, популација**.

Елементи или јединице скупа су појединачни елементи из којих се састоји скуп.

Обележје је карактеристика чланова (елемената) популације.

Фреквенција је број појављивања елемената скупа.

Мерне скале

Номинална скала: на овој скали мере се појаве које се могу класификовати само на одређен број и тип модалитета. Овом скалом се описује назив или име, описно својство и слично.

Ординална скала своди модалитете појаве на њихово рангирање по значају с обзиром на усвојене критеријуме и по бројевима који означавају ранг, али не показују степен њиховог разликовања.

Интервална скала и скала односа: показују редослед модалитета и степен њиховог разликовања. Често се ове скале називају **кардиналним скалама**.

Методe прикупљања података

Статистички попис подразумева статистичко посматрање при којем су обухваћене све јединице посматрања једног статистичког скупа у одређеном моменту који се зове „критичан моменат“.

Статистички узорак је део основног скупа, а сврха његовог избора је да се у што краћем времену и са што мањим трошковима добије ваљана информација о карактеристикама целог скупа.

Статистички извештај је снимање промена статистичког скупа у сукцесивним временским интервалима.

Statistics is a science that study mass phenomena, with the aim to find out their quantitative characteristics, while three-fold contents are anticipated: **descriptive statistics** (data collection, processing), **statistical analysis** (conclusion taking and creating regularity) and **statistical theory** (explaining statistical methods).

The set of all elements where certain phenomenon is statistically observed is called **statistical set, basic set, population**.

Elements or units of a set are individual elements the set consists of.

Feature is a characteristic of population members (elements).

Frequency represents the number of appearances of set elements.

Measurement scales

Nominal scale: Phenomena that can be classified only by certain number and modality type are measured on this scale. The scale is used to describe the title/name, descriptive property, etc.

Ordinal scale reduces the modalities of a phenomenon to ranging them by importance regarding the adopted criteria and by numbers denoting the range; however they do not indicate the extent of their difference.

Interval scale and scale of relations indicate the sequence of modalities and the extent of their difference. These scales are often referred to as cardinal scales.

Methods of data collection

Statistical census assumes statistical observation where all observation units of a statistical set are included, in so-called "critical moment".

Statistical sample is a part of the basic set, and the purpose of selecting it is to obtain valid information on the characteristics of the whole set as promptly as possible and incurring lowest possible costs.

Statistical report represents the scanning of all changes in a statistical set in successive time intervals.

Приказивање података

Статистичке серије су низови сређених статистичких података који приказују структуру скупа по неком обележју, или распоред скупа у простору или промену скупа у времену.

Серије структуре показују распоред статистичког скупа по модалитетима, односно по вредностима обележја.

Временске серије су низови статистичких података који показују варијације појава током времена и могу бити моментне и интервалне.

Моментне серије показују величину или ниво појаве у тачно одређеним сукцесивним моментима времена.

Интервалне временске серије показују кретање (ток) појаве у сукцесивним временским интервалима.

Панел подаци се састоје од временских серија којима се мери ниво одређене појаве, али за сваку јединицу посматрања из серије структуре.

Дескриптивне статистике

Аритметичка средина скупа односно просечни ниво појаве се добија када се збир свих вредности обележја подели њиховим бројем:

$$\mu = \frac{x_1 + x_2 + \dots + x_n}{N} = \frac{1}{N} \sum_{i=1}^N x_i$$

где су x_1, x_2, \dots, x_n вредности обележја X , а N њихов број.

За узорак величине n **аритметичка средина негруписаних података** је:

$$\bar{x} = \frac{1}{n} \sum_{i=1}^n x_i$$

Data series

Statistical series are series of arranged statistical data that present the structure of a set by some feature, or the layout of a set in space or the change of a set in time.

Structural series represent the sequence of a statistical set by modalities, i.e. by feature values.

Time series are series of statistical data that indicate variations of phenomena in time and they are classified as momentary and intervals.

Momentary series represent a size or extent of a phenomenon in precisely defined successive time moments.

Interval time series indicate the development of a phenomenon in successive time intervals.

Panel data consist of time series by which the level of certain phenomenon is measured, however for each observation unit from the structural series.

Descriptive statistics

Arithmetic mean of a set, i.e. the average level of a phenomenon is calculated by dividing the sum of all feature values by the number of them:

where x_1, x_2, \dots, x_n are the feature values X , and N is the number of values.

For the sample size n , **arithmetic mean of ungrouped data** is calculated:

Аритметичка средина (за груписане податке):

Arithmetic mean (grouped data):

$$\mu = \frac{1}{N} \sum_{i=1}^k f_i x_i$$

где је $N = \sum_{i=1}^k f_i$, x_i различите

where $N = \sum_{i=1}^k f_i$, x_i are various

вредности обележја, а f_i одговарајуће фреквенције.

feature values, f_i is the respective frequency.

Геометријска средина је средња вредност која изравнава релативне промене између вредности података.

Geometric mean is the mean value that levels the relative changes of the data values.

$$G = \sqrt[N]{x_1 x_2 \dots x_N}$$

где су x_1, x_2, \dots, x_N вредности обележја X .

where x_1, x_2, \dots, x_N are the feature values X .

Геометријска средина (за груписане податке):

Geometric mean (grouped data):

$$G = \sqrt[N]{x_1^{f_1} x_2^{f_2} \dots x_k^{f_k}}$$

где је $N = \sum_{i=1}^k f_i$.

where $N = \sum_{i=1}^k f_i$.

Модус је вредност обележја која у посматраној серији има највећу фреквенцију-најчешће се јавља и зато је најтипичнија вредност у серији.

Modus is the feature value with the highest frequency in the series and therefore is the most typical value of the series:

$$M_o = L_1 + \frac{f_2 - f_1}{(f_2 - f_1) + (f_2 - f_3)} i$$

где је L_1 доња граница модалног интервала, i дужина групног интервала, f_1, f_2, f_3 фреквенције предмодалног, модалног и послемодалног интервала.

where L_1 is modal interval bottom limit, i is length of group interval, and f_1, f_2, f_3 are frequencies of pre-modal, modal and post-modal interval.

Медијана је она вредност обележја која се налази у средини серије уређене по величини обележја, тј. вредност обележја која дели суму свих фреквенција на два једнака дела, тако да једна половина има мању, а друга већу вредност од медијане:

$$M_e = L_1 + \frac{N - \sum f_1}{f_{M_e}} \cdot i$$

где је L_1 , доња граница медијалног интервала, N број чланова серије, $\sum f_1$ збир фреквенција предмедијалног интервала, f_{M_e} је фреквенција медијалног интервала и i је дужина медијалног интервала.

Варијанса σ^2 : просек квадрата одступања појединих вредности обележја од аритметичке средине називамо варијансом.

за негруписане:

$$\sigma^2 = \frac{1}{N} \sum_{i=1}^N (x_i - \mu)^2$$

за груписане:

$$\sigma^2 = \frac{1}{N} \sum_{i=1}^k f_i (x_i - \mu)^2$$

Стандардна девијација σ је апсолутна мера варијације

за негруписане:

$$\sigma = \sqrt{\frac{1}{N} \sum_{i=1}^N x_i^2 - \mu^2}$$

Median is the feature value found in the middle of a series arranged by feature size, i.e. the feature value dividing the sum of all frequencies into two equal parts, in a way that one half has smaller, and other one has higher value than median:

where L_1 is the bottom limit of median interval, N is the number of member of the series, $\sum f_1$ is the sum of frequencies of the pre-median interval, f_{M_e} is the frequency of median interval and i is the length median interval.

Variance σ^2 is the average of squared deviation of certain feature values from the arithmetical mean value.

For ungrouped data:

For grouped:

Standard deviation σ is the absolute measure of variation.

For ungrouped:

за груписане:

$$\sigma = \sqrt{\frac{1}{N} \sum_{i=1}^N f_i x_i^2 - \mu^2}$$

For grouped:

Варијанса узорка:

$$S^2 = \frac{\sum f_i (x_i - \bar{x})^2}{n - 1}$$

Sample variance:

Стандардна девијација узорка:

$$S = \sqrt{\frac{\sum f_i x_i^2 - n\bar{x}^2}{n - 1}}$$

Standard sample deviation:

Коефицијент варијације:

$$V = \frac{\sigma}{\mu}$$

Coefficient of variation:

Стандардизовано одступање представља општу меру одступања индивидуалних података од аритметичке средине:

Standardized deviation represents the general measure of individual data deviation from the arithmetic mean value:

$$z = \frac{X - \mu}{\sigma}$$

Узорак и статистике узорка

Намерни узорак формирамо од јединица скупа које бирамо по личном уверењу као репрезентативне за дати основни скуп.

Узорак заснован на субјективном суду се добија ако истраживач по свом нахођењу бира сваку јединицу узорка, верујући да је тако изабран репрезентативан узорак за цео основни скуп.

Погодни узорци формирани су од јединица скупа чији је избор погодан.

Прост случајни узорак добија се ако из основног скупа величине N извлачимо узорке од n елемената тако да сваки могући узорак величине n има исту вероватноћу да буде изабран.

Sample and sample statistics

Intentional sample is created from the set units that are selected as believed to be representative for the given basic set.

Judgment sample is obtained when each sample unit is selected according to the researcher's personal choice, based on the belief that in this way the representative sample is obtained for the complete basic set.

Convenient samples are created from the set units the selection of which is considered convenient.

Simple random sample is obtained when from the basic set of N value we take out samples of n elements so that each possible sample of n value has equal probability that it could be selected.

Узорак без понављања:

Sample without replacement:

$$K = \binom{N}{n} = \frac{N!}{n!(N-n)!}$$

где је K број свих различитих узорака.

where K is the number of all different samples.

Узорак са понављањем:

Sample with replacement:

$$K = N^n$$

Стратум добијамо ако скуп делимо на извесан број хомогених јасно разграничених подскупова.

Stratum is obtained by dividing a set into a number of homogenous clearly distinctive subsets.

Стратификовани узорак бирамо ако из сваког стратума изаберемо по један прост случајни узорак.

Stratified sample is selected when a simple random sample is selected from each stratum.

Узорак скупина настаје када уместо појединих елемената основног скупа бирамо поједине групе елемената, тзв. скупине.

Cluster sample is created when instead of certain elements of the basic set we select groups of elements, so-called clusters.

Ако узорком не обухватимо све елементе у скупинама, већ случајним путем бирамо само неке од њих, формирамо тзв. **двоетапни узорак**.

If we do not include all elements of clusters in the sample but select at random some of them only, then we create so-called **two-stage sample**.

Системски узорак је случајни узорак код којег избор елемената вршимо по неком системском реду, полазећи од случајно изабраног почетка.

System sample is a random sample the elements of which are selected by certain systemic order, beginning from the random selected start.

Статистичко оцењивање

Statistical estimation

Статистичко закључивање представља поступак доношења закључака о вредностима параметара основног скупа на основу информација добијених из узорка.

Statistical inference is the process of inferring values of the basic set parameters from the information obtained from the sample.

Статистика узорка којом оцењујемо непознати параметар скупа називамо **оценом параметра**.

Sample statistics that is applied to estimate an unknown parameter of a set is called **parameter estimation**.

Тачкаста оцена је функција представљена алгебарским изразом, а нумеричка вредност те функције је **тачкаста оцењена вредност** параметра скупа.

Point estimation is a function represented by algebraic expression, and numeric value of this function is **point estimated value** of a set parameter.

Оцена $\hat{\theta}$ је **непристрасна оцена** параметра θ ако је њена очекивана вредност једнака параметру θ .

$\hat{\theta}$ estimate is an **unbiased estimation** of θ parameter if its expected value is equal to θ parameter.

Оцена је **конзистентна** ако са повећањем величине узорка она тежи параметру θ .

Оцена је **довољна** ако користи све информације које узорак садржи о том параметру.

Тестирање статистичких хипотеза

Статистичка хипотеза је свака претпоставка којом се сужава фамилија допустивих расподела.

Проста хипотеза је она која једнозначно одређује расподелу обележја.

Претпоставка да обележје X има расподелу која припада оном делу фамилије допустивих расподела, који садржи све расподеле које нису обухваћене истом хипотезом назива се **алтернативна хипотеза**.

Параметарска хипотеза: статистичка хипотеза фиксира вредност и сужава скуп допустивих вредности неких параметара од којих зависи расподела.

Непараметарску хипотезу имамо када се претпостави да расподела обележја има дати тип а не тиче се вредности параметара.

Статистички тест је правило помоћу кога се на основу узорка одлучује да ли треба прихватити као тачну нулту хипотезу или је одбацити као нетачну.

Индексни бројеви

Релативне варијације посматране појаве исказују се **индексима**, који представљају односе нивоа појаве у посматраном периоду према њеном нивоу у базном периоду.

Индивидуални индекси су релативне промене само једне појаве.

Групни индекси су промене више сродних појава.

Индивидуални индекси са сталном базом израчунавају се тако што се један податак серије узме као база, а остали се стављају у односу према њему.

Estimate is **consistent** if with increasing the sample size it tends towards θ parameter. Estimate is **sufficient** if it uses all information on the parameter that the sample may provide.

Statistical hypotheses testing

Statistical hypothesis is any assumption that reduces the family of admissible distributions.

Simple hypothesis is the hypothesis that single way determines the distribution of features.

Alternative hypothesis is the assumption that the feature X has the distribution belonging to the part of the family of admissible distributions that contains all distributions not covered by the same hypothesis.

Parameter hypothesis – statistical hypothesis that fixes the value and reduces the set of admissible values of certain parameters affecting the distribution.

Non-parameter hypothesis is the assumption that a distribution of features has a given type, not considering the values of parameters.

Statistical test is a rule that shall be applied in deciding whether a null hypothesis should be sustained as correct, or it should be rejected as false.

Index numbers

Relative variations of the observed phenomenon are expressed by **indices**, which represent relations between the phenomenon level in the observed period and the respective level in the base period.

Individual indices are relative changes of one phenomenon only.

Group indices represent changes of several related phenomena.

Individual indices with constant base are calculated by taking a data from the series as a base, and putting the other data in relation to it.

Ланчани индекси су индивидуални индекси са променљивом или ланчаном базом.

Индексни поени представљају разлика између два базна индекса.

Геометријска средина ланчаних индекса даје просечан релативан раст појаве током посматраног раздобља.

Индекс цена:

$$I_p = \frac{\sum P_i}{\sum P_o}$$

P_o - цена у базном периоду ,

P_i - цена у посматраном периоду,

Индекс количина:

$$I_q = \frac{\sum q_i}{\sum q_o}$$

q_o - количина у базном периоду,

q_i - количина у посматраном периоду

Индекс вредности:

$$I_{pq} = \frac{\sum P_i q_i}{\sum P_o q_o}$$

Средњи аритметички групни индекс:

$$\bar{I} = \frac{\sum I \cdot \alpha}{\sum \alpha}$$

I – индивидуални индекс,

α – пондерисан фактор

Средњи геометријски групни индекс:

$$\bar{I} = \sqrt[\alpha]{I_1^{\alpha_1} I_2^{\alpha_2} \dots I_n^{\alpha_n}}$$

Chain indices are individual indices with changeable or chain base.

Index points represent the difference between two base indices.

Geometric mean of chain indices expresses the average, relative growth of a phenomenon in the observed period.

Price index:

P_o - price in base period,

P_i - price in referent period.

q_o - quantity in base period,

q_i - quantity in referent period.

Value index:

Mean arithmetic group index:

$$\bar{I} = \frac{\sum I \cdot \alpha}{\sum \alpha}$$

I – individual index,

α – weighted factor

Mean geometric group index:

Агрегатни индекс вредности:

Aggregate value index:

$$I_{pq} = \frac{\sum P_i Q_i}{\sum P_o Q_o}$$

Агрегатни индекс количина:

Aggregate quantity index:

$$I_q = \frac{\sum Q_i P_o}{\sum Q_o P_o}$$

Агрегатни индекс цена:

Aggregate price index:

$$I_p = \frac{\sum P_i Q_o}{\sum P_o Q_o}$$

Fisher-ов индекс цена:

Fisher price index:

$$I_p = \sqrt{\frac{\sum P_i Q_o}{\sum P_o Q_o} \cdot \frac{\sum P_i Q_i}{\sum P_o Q_i}}$$

Fisher-ов индекс количина:

Fisher quantity index:

$$I_p = \sqrt{\frac{\sum P_o Q_i}{\sum P_o Q_o} \cdot \frac{\sum P_i Q_i}{\sum P_i Q_o}}$$

Анализа временских серија

Time series analysis

Варијације временске серије, графички, се израчунавају линијом тренда која показује просечно кретање појаве на дуги рок и њену секуларну тенденцију.

Тренд је тенденција развоја посматране појаве у извесном периоду, који је настао као резултат постојаних фактора чије се дејство испољава на дужи рок у одређеном правцу.

Сезонске варијације су промене које се понављају сваке године у исто доба и у истом смеру.

Цикличне варијације представљају наизменично смењивање вишегодишњег одступања посматране појаве изнад са вишегодишњим одступањем испод њеног просечног кретања.

Time series variations, in graphics, are calculated by applying trend line that shows the average long-term movements of phenomenon and its secular trends.

Trend means the trends of development of an observed phenomenon in certain period, which resulted from the consistent factors that are long-term effective in certain direction.

Seasonal variations are the changes that are repetitive annually, at the same time and in the same direction.

Cyclic variations are alternative appearance of multi-annual deviations of an observed phenomenon above and below the average movements.

Рачунар (енгл. *computer*, од *(to) compute* = рачунати) је електронска машина за рачунање. Испоставио се да захваљујући великој брзини рачунања може обавити још много корисних ствари. Ради у бинарном бројном систему, те су основне меморијске јединице: *bit* (који може имати само два стања, обично обележених са 0 и 1), *byte* (бајт) = 8 *bits* (или 256 различитих „комбинација“), *KB* (килобајт) = 2^{10} = 1024 бајта, *MB* (мегабајт) = 2^{10} = 1024 *KB*, *GB* (гигабајт) = 2^{10} = 1024 *MB*, *TB* (терабајт) = 2^{10} = 1024 *GB*. Брзине преноса информација су: *baud* (бод) = 1 бит/секунди, *Kb* (килобод) = 1024 бода = 128 бајта у секунди. Сматра се да је „демократизацији“ рачунара највише допринео *IBM* својим *PC*-јем (*PC* је скр. за *personal computer*), чија је производња почела 1981.

Завод за статистику је одувек предњачио у увођењу нових информационих технологија. Први рачунар (у данашњем смислу те речи) у ФНРЈ био је *IBM 360*, који је инсталиран у Савезном заводу за статистику у Београду (1960. године).

Прво чвориште рачунарске мреже *EARN* (*European Academic Research Network*) за нашу земљу био је, од 1987. године, Републички завод за статистику (чвориште се звало *YUGSS21*). *EARN* мрежа је већ тада била спојена са светском рачунарском мрежом, данас познатом као Интернет.

Републички завод за статистику једна је од ретких статистичких институција у свету која има потпуно оперативни, продукциони, самостално развијени *meta data driven* систем најновије технологије ИСТ, који служи за унос, обраду, статистичку анализу и објављивање статистичких података.

Computer (Engl., from *to compute* = calculate) is electronic computing machine. Due to its high fast computing capacity, the usage proved to be rather extensive. It operates in binary numeral system and the basic memory units are: *bit* (possibly featuring two values, usually defined 0 and 1), *byte* = 8 *bit* (or 256 various 'combinations'), *KB* (*kilobyte*) = 2^{10} = 1024 *byte*, *MB* (*megabyte*) = 2^{10} = 1024 *KB*, *GB* (*gigabyte*) = 2^{10} = 1024 *MB*, *TB* (*terabyte*) = 2^{10} = 1024 *GB*. Information transfer speed measurements are: *baud*, = 1 *bit/sec*, *Kb* (*kilobaud*) = 1024 *baud* = 128 *byte/sec*. *IBM* company is believed to have made the greatest contribution to the 'democratization' of computers by introducing its *PC*, i.e. *personal computer*, the production of which started in 1981.

The SORS has always been a leader in introducing new information technologies. The first computer, as anticipated nowadays, in FНРЈ, as *IBM 360*, and it was installed at the Federal Statistical Office in Belgrade in 1960.

The first *EARN* node (*European Academic Research Network*) for our country, was established at the Statistical Office of RS in 1987 and it was named and referred to as *YUGSS21*. Even in those days *EARN* was connected to the international computer network, i.e. the internet presently.

The SORS is among few statistical institutions in the world featuring a fully operative, production-oriented and independently developed metadata driven system of the latest ICT, which is employed for data entry, processing, analysis and publishing of statistics.



ЗАКОНСКЕ МЕРНЕ ЈЕДИНИЦЕ

OFFICIAL MESUREMENT UNITS

1. СИ ЈЕДИНИЦЕ И ЊИХОВИ ДЕЦИ-
МАЛНИ УМНОШЦИ И ДЕЛОВИ

1. SI UNITS

1.1. Основне јединице СИ

1.1. SI Base units

Величина / <i>Physical quantity</i>	Јединица / <i>Unit</i>	
	Назив <i>Name</i>	Ознака <i>Symbol</i>
Дужина / <i>Length</i>	метар / <i>meter</i>	m
Маса / <i>Mass</i>	килограм / <i>kilogram</i>	kg
Време / <i>Time</i>	секунда* / <i>second</i>	s
Електрична струја / <i>Electric current</i>	ампер / <i>ampere</i>	A
Термодинамичка температура <i>Thermodynamic temperature</i>	келвин / <i>kelvin</i>	K
Количина градива (супстанције) / <i>Amount of substance</i>	мол / <i>mole</i>	mol
Светлосна јачина (јачина светлости) / <i>Luminous intensity</i>	кандела / <i>candela</i>	cd

* Дозвољена је употреба и назива „секунд“.

* “Second” also acceptable

Дефиниције основних јединица СИ

SI base units: Definitions

Јединица дужине

Јединица дужине је метар. Метар је дужина путање коју у вакууму пређе светлост за време од 1/299 792 458 секунде.

Јединица масе

Јединица масе је килограм. Он је једнак маси међународног прототипа килограма.

Јединица времена

Јединица времена је секунда. Секунда је трајање од 9 192 631 770 периода зрачења које одговара прелазу између два хиперфина нивоа основног стања атома цезијума 133.

Јединица електричне струје

Јединица струје је ампер. Ампер је стална електрична струја која би, када би се одржавала у два права паралелна проводника, неограничене дужине и занемарљиво малог кружног попречног пресека, који се налази у вакууму на међусобном растојању од једног метра, проузроковала међу тим проводницима силу једнаку 2×10^{-7} њутна по метру дужине.

Јединица Термодинамичке Шембергашуре

Јединица термодинамичке температуре је келвин. Келвин је термодинамичка температура која је једнака 1/273,16 термодинамичке температуре тројне тачке воде.

Linear unit

Meter, i.e. the length of path that light passes for the period of 1/299792458 second.

Mass unit

Kilogram, i.e. equal to mass of international kilogram prototype.

Time unit

Second, the period equal to 9192631770 radiation periods, corresponding to the transition between two hyper-fine levels of cesium-133 atom base state.

Electricity unit

Ampere, i.e. constant electricity that if maintained in two straight parallel conductors of unlimited length and negligible small round cross section, found in vacuum at a distance of one meter, would induce force between the conductors, equal to 2×10^{-7} newton per meter.

Thermodynamic temperature unit

Kelvin, i.e. thermodynamic temperature equal to 1/273.16 thermodynamic temperature of the water 3-point.

Јединица количине градива (супстанције)

1) Јединица количине градива (супстанције) јесте мол. Мол је количина градива (супстанције) система који садржи толико елементарних јединица колико има атома у 0,012 килограма угљеника 12.

(2) Када се употребљава мол, наводе се елементарне јединке које могу бити атоми, молекули, јони, електрони и друге честице или одређене групе тих честица.

Јединица светлосне јачине

(јачине светлости)

Јединица светлосне јачине (јачине светлости) јесте кандела. Кандела је светлосна јачина (јачина светлости), у одређеном правцу, извора који емитује монохроматско зрачење фреквенције 540×10^{12} херца и чија је јачина зрачења у том правцу 1/683 вата постерадијану.

Substance quantity/amount unit

1. Mole, i.e. substance amount of the system containing as many elementary units as is the number of atoms in 0.012 kg of carbon-12.

2. When mole is applied, expressed are elementary units such as atoms, molecules, ions, electrons and other particles or certain sets of particles.

Luminous intensity unit

Candela, i.e. luminous intensity in certain direction, of a source emitting monochromatic radiation of 540×10^{12} hertz frequency and whose radiation intensity in this direction equals to 1/683 watt per steradian.

1.1.1. Посебно име и ознака јединице SI за температуру за изражавања Целзијусове температуре

1.1.1. SI Celsius temperature unit

Величина / Physical quantity	Јединица / Unit	
	Назив / Name	Ознака / Symbol
Целзијусова температура / Celsius temperature	степен Целзијуса / Degree Celsius	°C

Целзијусова температура је дефинисана као разлика двеју термодинамичких температура T и T_0 ($t = T - T_0$), где је $T_0 = 273,15$ K. Температурни интервал или разлика температура може се изразити у келвинима или степенима Целзијуса.

Celsius temperature is defined as a difference between two thermodynamic temperatures, T and T_0 ($t = T - T_0$), where $T_0 = 273.15$ K. The temperature interval or difference can be expressed in Kelvin or degrees Celsius values.

1.2. Друге јединице SI

1.2. Other SI units

1.2.1. Изведене јединице SI

1.2.1. SI derived units

Јединице које су кохерентно изведене из основних јединица SI дате су као алгебарски изрази у облику производа степенованих основних јединица SI.

Units that are coherently derived from the SI base units are given as algebraic expressions in the form of product of powered SI base units.

1.2.2. Изведене јединице SI са посебним називима и ознакама

1.2.2. SI derived units with special names

	Јединица / Unit		Изражено / Expressed in	
	назив Name	ознака Symbol	другим јединицама SI Other SI units	основним јединицама SI SI base units
Фреквенција / <i>Frequency</i>	херц / <i>herz</i>	Hz		s^{-1}
Сила / <i>Force</i>	њутн / <i>newton</i>	N		$m \cdot kg \cdot s^{-2}$
Притисак, напрезање / <i>Pressure</i>	паскал <i>pascal</i>	Pa	N / m^2	$m^{-1} \cdot kg \cdot s^{-2}$
Енергија, рад, количина топлоте <i>Energy, work, heat qty.</i>	џул <i>joule</i>	J	$N \cdot m$	$m^2 \cdot kg \cdot s^{-2}$
Снага, (1) флуks зрачења <i>Power, (1) radiation flux</i>	ват <i>watt</i>	W	J / s	$m^2 \cdot kg \cdot s^{-3}$
Наелектрисање, количина електрицитета <i>Electric charge, electricity qty.</i>	кулон <i>coulomb</i>	C		$s \cdot A$
Електрични потенцијал, разлика електричног потенцијала, напон, електромоторна сила <i>Electric potential, potential difference, voltage, electromotive force</i>	волт <i>volt</i>	V	W / A	$m^2 \cdot kg \cdot s^{-3} \cdot A^{-1}$
Електрична отпорност <i>Electric resistance</i>	ом <i>ohm</i>	Ω	V / A	$m^2 \cdot kg \cdot s^{-3} \cdot A^{-2}$
Електрична капацитивност <i>Electric capacitance</i>	фарад <i>farad</i>	F	C / V	$m^2 \cdot kg^{-1} \cdot s^4 \cdot A^2$
Електрична проводност <i>El. conductance</i>	сименс <i>siemens</i>	S	A / V	$m^2 \cdot kg^{-1} \cdot s^3 \cdot A^2$
Магнетски флуks <i>Magnetic flux</i>	вебер <i>weber</i>	Wb	$V \cdot s$	$m^2 \cdot kg \cdot s^{-2} \cdot A^{-1}$
Магнетска индукција <i>Magnetic flux density</i>	тесла <i>tesla</i>	T	Wb / m^2	$kg \cdot s^{-2} \cdot A^{-1}$

1.3. Предмети који се користе за означавање одређених децималних умножака и делова и њихове ознаке

1.3. Metric prefixes

Фактор <i>Factors</i>	Предметак <i>Prefixes</i>	Ознака <i>Symbol</i>
10^{24}	јота / <i>iota</i>	Y
10^{21}	зета / <i>zeta</i>	Z
10^{18}	екса / <i>exa</i>	E
10^{15}	пета / <i>peta</i>	P
10^{12}	тера / <i>tera</i>	T
10^9	гига / <i>giga</i>	G
10^6	мега / <i>mega</i>	M
10^3	кило / <i>kilo</i>	k
10^2	хекто / <i>hecto</i>	h
10^1	дека / <i>deca</i>	da
10^{-1}	деци / <i>deci</i>	d
10^{-2}	центи / <i>centi</i>	c
10^{-3}	мили / <i>milli</i>	m
10^{-6}	микро / <i>micro</i>	μ
10^{-9}	нано / <i>nano</i>	n
10^{-12}	пико / <i>pico</i>	p
10^{-15}	фемто / <i>femto</i>	f
10^{-18}	ато / <i>atto</i>	a
10^{-21}	зепто / <i>zepto</i>	z
10^{-24}	јокто / <i>yocto</i>	y

Називи и ознаке децималних умножака и делова јединице образују се стављањем предмета испред назива „метар“ и њихових ознака испред ознаке „m“.

Ако је изведена јединица изражена у облику количника, њени децимални умношци или делови могу се одредити додавањем предмета јединици у бројиоцу или имениоцу, или у оба.

Употреба комбинованих предмета, односно предмета образованих стављањем једно уз друго неколико горе наведених предмета, није дозвољена.

Names and symbols of decimal multiples and parts of units are made by putting prefixes in front of “meter” and the respective symbol in front of “m” symbol.

In case a derived unit is given as a quotient, the decimal multiples and parts thereof are made by adding prefix to numerator or denominator, or to both.

It is not possible to combine prefixes, i.e. to use several prefixes simultaneously.

1.4. Посебно дозвољени називи и ознаке децималних умножака и делова јединица СИ

1.4. Units with special names and symbols

Величина / <i>Physical quantity</i>	Јединица / <i>Unit</i>		
	назив / <i>Name</i>	ознака / <i>Symbol</i>	вредност / <i>Value</i>
Запремина / <i>Volume</i>	литар / <i>liter</i>	l / L*	1 l = 1 dm ³ = 10 ⁻³ m ³
Маса / <i>Mass</i>	тона / <i>ton</i>	t / t	1 t = 1 Mg = 10 ³ kg
Притисак / <i>Pressure</i>	бар / <i>bar</i>	bar	1 bar = 10 ⁵ Pa

* Две ознаке „l” и „L” могу се равноправно користити за јединицу литар.

Предмети и њихове ознаке наведени у табели 1.3. могу се употребљавати заједно са јединицама и ознакама наведеним у табели 1.4.

* Both l and L symbols can be used for the unit of liter.

See table 1.3. The units and symbols found in Table 1.4. can also be used.

2. ЈЕДИНИЦЕ ДЕФИНИСАНЕ НА ОСНОВУ ЈЕДИНИЦА СИ, АЛИ НИСУ НИ ЊИХОВИ ДЕЦИМАЛНИ УМНОШЦИ НИ ДЕЛОВИ

2. OTHER SI DERIVED UNITS

Величина / <i>Physical quantity</i>	Јединица / <i>Unit</i>		
	назив / <i>Name</i>	ознака / <i>Symbol</i>	вредност / <i>Value</i>
Угао у равни / <i>Plane angle</i>	обрт* / <i>rotation</i> *		1 обрт / 1 <i>rotation</i>
	град, гон / <i>grad, gon</i>	gon	
	степен (угаони) / <i>degree (angle)</i>	°	
	минута (угаона) / <i>minute (angle)</i>	'	
Време / <i>Time</i>	секунда (угаона) / <i>second (angle)</i>	"	
	минута / <i>minute</i>	min	
	сат, час / <i>hour</i>	h	
	дан / <i>day</i>	d	

Предмети наведени у табели 1.3. једино се могу употребљавати уз називе „град” и „гон” и ознаку „gon”.

Table 1.3. – Only used with “rad” and “gon” expressions and symbol “gon”.

3. ЈЕДИНИЦЕ КОЈЕ СЕ КОРИСТЕ СА ЈЕДИНИЦАМА SI, А ЧИЈЕ СУ ВРЕДНОСТИ У ЈЕДИНИЦАМА SI ДОБИЈЕНЕ ЕКСПЕРИМЕНТАЛНО

3. EXPERIMENTAL SI UNITS VALUES

Величина <i>Physical quantity</i>	Јединица / <i>Unit</i>		
	назив <i>Name</i>	ознака <i>Symbol</i>	дефиниција / <i>Definition</i>
Енергија <i>Energy</i>	електронволт <i>Electronvolt</i>	eV	Електронволт је кинетичка енергија коју прими електрон при пролазу кроз поље потенцијалне разлике од 1 V у вакууму. <i>Kinetic energy that electron receives while passing through potential difference of one volt in vacuum.</i>
Маса <i>Mass</i>	унифицирана јединица атомске масе <i>Unified atomic mass unit</i>	u	Унифицирана јединица атомске масе једнака је 1/12 масе атома ¹² C. <i>Unified atomic mass unit is equal to 1/12 of atom C¹² mass.</i>

Предмети и њихове ознаке наведени у табели 1.3. могу се употребљавати заједно са двама јединицама и ознакама наведеним у табели 3.

Names and symbols as in Table 1.3. can be used with two units and symbols defined in Table 3.

4. ЈЕДИНИЦЕ И НАЗИВИ ЧИЈА ЈЕ УПОТРЕБА ДОЗВОЉЕНА САМО У СПЕЦИФИЧНИМ ОБЛАСТИМА

4. SPECIFIC UNITS

Величина <i>Physical quantity</i>	Јединица / <i>Unit</i>		
	назив <i>Name</i>	ознака <i>Symbol</i>	вредност <i>Value</i>
Јачина оптичких система <i>Refractive power</i>	диоптрија <i>Diopter</i>		1 диоптрија = 1 m ⁻¹ <i>1 diopter = 1 m⁻¹</i>
Маса драгог камења <i>Precious stone mass</i>	карат / <i>Carat</i>		1 карат = 2 x 10 ⁻⁴ kg <i>1 carat = 2 x 10⁻⁴ kg</i>
Површина земљишта <i>Land area</i>	ар / <i>Are</i> хектар / <i>Hectare</i>	a ha	1 a = 100 m ² <i>1ha = 10⁴ m²</i>
Дужинска маса текстилног влакна и конца <i>Length mass of textile fibre, i.e. thread</i>	текс / <i>Tex</i>	tex	1 tex = 10 ⁻⁶ kg · m ⁻¹

4. ЈЕДИНИЦЕ И НАЗИВИ ЧИЈА ЈЕ
УПОТРЕБА ДОЗВОЉЕНА САМО У
СПЕЦИФИЧНИМ ОБЛАСТИМА (наставак)

4. SPECIFIC UNITS (continued)

Величина <i>Physical quantity</i>	Јединица / <i>Unit</i>		
	назив <i>Name</i>	ознака <i>Symbol</i>	вредност <i>Value</i>
Крвни притисак и притисак других телесних течности <i>Blood and other body fluids pressure</i>	милиметар живиног стуба <i>Mercury level bulb millimeter</i>	mm Hg	1 mm Hg = 133,322 Pa 1 mm Hg = 133.32 Pa
Површина ефективног пресека <i>Effective section</i>	барн <i>Barn</i>	b	1b = 10 ⁻²⁸ m ²

Предмети и њихове ознаке наведени у табели 1.3. могу се употребљавати заједно са јединицама и ознакама наведеним у табели 4, изузев јединице „милиметар живиног стуба“ и њене ознаке.

Names and symbols as in Table 1.3. can be used with the units and symbols described in Table 4, except for "millimeter of mercury level bulb" and the respective symbol.

ПРИМЕРИ ВРЕДНОСТИ НЕКИХ
ЈЕДИНИЦА МЕРЕ¹⁾

EXAMPLES OF MEASUREMENTS ¹⁾

Мере за површину – квадратни метар (m²)

Square measure – square meter (m²)

Мања:

$$1 \text{ m}^2 = 100 \text{ dm}^2$$

$$1 \text{ m}^2 = 100 \text{ dm}^2$$

$$1 \text{ dm}^2 = 100 \text{ cm}^2$$

$$1 \text{ dm}^2 = 100 \text{ cm}^2$$

$$1 \text{ cm}^2 = 100 \text{ mm}^2$$

$$1 \text{ cm}^2 = 100 \text{ mm}^2$$

Већа:

$$1 \text{ km}^2 = 100 \text{ ha (хектара)}$$

$$1 \text{ km}^2 = 100 \text{ ha}$$

$$1 \text{ ha} = 100 \text{ a (ари)}$$

$$1 \text{ ha} = 100 \text{ a}$$

$$1 \text{ a} = 100 \text{ m}^2$$

$$1 \text{ a} = 100 \text{ m}^2$$

Мере за запремину – кубни метар (m³)

Cubic measure – cubic metre (m³)

Мање

$$1 \text{ m}^3 = 1.000 \text{ dm}^3$$

$$1 \text{ m}^3 = 1000 \text{ dm}^3$$

$$1 \text{ dm}^3 = 1.000 \text{ cm}^3$$

$$1 \text{ dm}^3 = 1000 \text{ cm}^3$$

$$1 \text{ cm}^3 = 1.000 \text{ mm}^3$$

$$1 \text{ cm}^3 = 1000 \text{ mm}^3$$

Мере за дужину

Linear measure

$$1 \text{ km (километар)} = 100 \text{ dkm} = 1.000 \text{ m}$$

$$1 \text{ km (kilometer)} = 100 \text{ dkm} = 1000 \text{ m}$$

$$1 \text{ hm (хектометар)} = 10 \text{ dkm} = 100 \text{ m}$$

$$1 \text{ hm (hectometer)} = 10 \text{ dkm} = 100 \text{ m}$$

$$1 \text{ m (метар)} = 10 \text{ dm} = 100 \text{ cm} = 1.000 \text{ mm}$$

$$1 \text{ m (meter)} = 10 \text{ dm} = 100 \text{ cm} = 1000 \text{ mm}$$

$$1 \text{ dm (дециметар)} = 10 \text{ cm} = 100 \text{ mm}$$

$$1 \text{ dm (decimeter)} = 10 \text{ cm} = 100 \text{ mm}$$

$$1 \text{ cm (центиметар)} = 10 \text{ mm}$$

$$1 \text{ cm (centimeter)} = 10 \text{ mm}$$

$$1 \text{ angstrom (A)} = 0,1 \text{ milimikrona}$$

$$1 \text{ angstrom (A)} = 0.1 \text{ mill microns}$$

¹⁾ Логаритамске таблице. / ¹⁾ Logarithm tables.

**ПРИМЕРИ ВРЕДНОСТИ НЕКИХ
ЈЕДИНИЦА МЕРЕ¹⁾** (наставка)

EXAMPLES OF MEASUREMENTS ¹⁾
(continued)

Мере за течност	Capacity measure
1 hl (хектолитар) = 1.000 dl = 10.000 cl	1 hl (hectoliter) = 1000 dl = 10000 cl
1 l (литар) = 10 dl = 100 cl = 1.000 ml	1 l (liter) = 10 dl = 100 cl = 1000 ml
1 dl (децилитар) = 10 cl = 100 ml	1 dl (deciliter) = 10 cl = 100 ml
1 cl (центилитар) = 10 ml	1 cl (centiliter) = 10 ml
Мере за тежину	Weight
1 вагон = 10 тона = 10.000 kg	1 wagon = 10 tonne = 10000 kg
1 тона = 10 q = 1.000 kg	1 tonne (metric ton) = 10 q = 1000 kg
1 q (цента) = 100 kg	1 q (cent) = 100 kg
1 kg = 10 hg = 1.000 g	1 kg = 10 hg = 1000 g
1 hg (хектограм) = 10 dkg = 100 g	1 hg (hectogram) = 10 dkg = 100 g
1 dkg (декаграм) = 10 g	1 dkg (decagram) = 10 g
1 g (грам) = 1/ 1.000 kg	1 g (gram) = 1/ 1000 kg
1 cg (центиграм) = 1/ 100 g	1 cg (centigram) = 1/ 100 g
1 mg (милиграм) = 1/ 1.000 g	1 mg (milligram) = 1/ 1000 g
1 карат (драго камење) = 200 mg	1 carat (precious stones) = 200 mg

СТАРЕ МЕРЕ

OLD MEASURES

1 m = 0,527 хвати; 1 m ² = 0,278 кв. хвати	1 m = 0.527 hvat; 1 m ² = 0.278 sq. hvat
1 m ³ = 0,147 куб. хвати	1 m ³ = 0.147 cubic hvat
1 ha = 1,74 јутра = 2 780 кв. хвати	1 ha = 1.74 jutro = 2780 sq. hvat
1 дунум = 1 000 m ² = 0,1 ha	1 dunum = 1000 m ² = 0.1 ha
1 хват = 1,896 m; 1 кв. хват = 3,597 m ²	1 hvat = 1.896 m; 1 sq. hvat = 3.597 m ²
1 куб. хват = 6,821 m ³	1 cubic hvat = 6.821 m ³
1 јутро = 1600 кв. хвати = 5 755 m ² = 0,576 ha	1 jutro = 1600 sq. hvat = 5755 m ² = 0.576 ha
1 ланац = 2 000 кв. хвати = 7 192 m ² = 0,719 ha	1 lanac = 2 000 sq. hvat = 7192 m ² = 0.719 ha

АНГЛОСАКСОНСКЕ МЕРЕ

BRITISH (IMPERIAL) MEASURES WITH
METRIC EQUIVALENTS, *vice versa*

(претварање у метричке и обрнуто)

Дужинске мере	Linear measure
1 морска миља = 1,853 km	1 nautical mile = 1.853 km
1 km = 0,54 морске миље	1 km = 0.54 nautical mile
1 миља = 1,609 km; 1 km = 0,621 миља	1 mile = 1.609 km 1 km = 0.621 mile
1 чен = 20,116 m; 1 m = 0,05 чена	1 <i>čen</i> = 20.116 m; 1 m = 0.05 <i>čen</i>
1 јард = 0,914 m; 1 m = 1,094 јарда	1 yard = 0.914 m; 1 m = 1.094 yard
1 стопа = 0,305 m; 1 m = 3,281 стопа	1 foot = 0.305 m; 1 m = 3.281 foot
1 палац, инч = 2,54 cm; 1 cm = 0,394 палца	1 inch = 2.54 cm; 1 cm = 0.394 inch

¹⁾ Логаритамске таблице. / ¹⁾ Logarithm tables.

АНГЛОСАКСОНСКЕ МЕРЕ

(наставак)

**BRITISH (IMPERIAL) MEASURES WITH
METRIC EQUIVALENTS, *vice versa***

(continued)

(претварање у метричке и обрнуто)

Површинске мере

1 кв. миља = 2,59 km²

1 km² = 0,386 кв. миље

1 акр = 0,405 ha

1 ha = 2,471 акра

1 кв. јард = 0,836 m²

1 m² = 1,196 кв. јарда

1 кв. стопа = 0,093 m²

1 m² = 10,764 кв. стопа

1 кв. палац = 6,452 cm²

1 cm² = 0,155 кв. палца

Запреминске мере

1 брит. бушел = 36,348 lit.

1 lit. = 0,0275 брит. бушела

1 амер. бушел = 35,239 lit.

1 lit. = 0,0284 амер. бушела

1 брит. галон = 4,546 lit.

1 lit. = 0,22 брит. галона

1 амер. галон = 3,785 lit.

1 lit. = 0,264 амер. галона

1 брит. квант = 1,137 lit.

1 lit. = 0,88 брит. кванта

1 амер. квант = 0,946 lit.

1 lit. = 1,057 амер. кванта

1 куб. јард = 0,765 m³

1 m³ = 1,308 куб. јарда

1 куб. стопа = 0,028 m³

1 m³ = 35,315 куб. стопа

1 куб. палац = 16,387 cm³

1 cm³ = 0,061 куб. палца

Тежинске мере

1 дугачка t = 1,016 t

1 t = 0,984 дугачке t

1 кратка t = 0,907 t

1 t = 1,102 кратке t

1 фунта = 0,454 kg

1 kg = 2,205 фунте

1 унца = 28,35 g

1 g = 0,035 унце

Square measure

1 sq. mile = 2.59 km²

1 km² = 0.386 sq. mile

1 acre = 0.405 ha

1 ha = 2.471 acre

1 sq. yard = 0.836 m²

1 m² = 1.196 sq. yard

1 sq. foot = 0.093 m²

1 m² = 10.764 sq. foot

1 sq. inch = 6.452 cm²

1 cm² = 0.155 sq. inch

Capacity measure

1 British bushel = 36.348 l

1 l = 0.0275 Brit. bushel

1 American bushel = 35.239 l

1 l. = 0.0284 Am. bushel

1 Brit. gallon = 4.546 l

1 l = 0.22 Brit. gallon

1 Am. gallon = 3.785 l

1 l = 0.264 Am. gallon

1 Brit. quart = 1.137 l

1 l = 0.88 Brit. quart

1 Am. quart = 0.946 l

1 l = 1.057 Am. quart

1 cubic yard = 0.765 m³

1 m³ = 1.308 cubic yard

1 cubic foot = 0.028 m³

1 m³ = 35.315 cubic foot

1 cubic inch = 16.387 cm³

1 cm³ = 0.061 cubic inch

Weight

1 long ton = 1.016 tonnes

1 tonne = 0.984 long ton

1 short ton = 0.907 tonne

1 tonne = 1.102 short ton

1 pound = 0.454 kg

1 kg = 2.205 pound

1 ounce = 28.35 g

1 g = 0.035 ounce

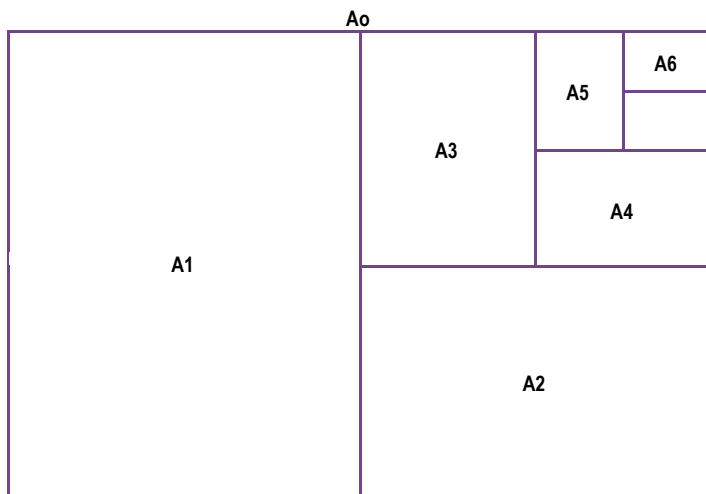
ФОРМАТИ ХАРТИЈЕ

Ознака мера у mm

PAPER SIZES

mm

А формат A size		В формат B size		С формат C size	
A0	841 × 1189	B0	1000 × 1414	C0	917 × 1297
A1	594 × 841	B1	707 × 1000	C1	648 × 971
A2	420 × 594	B2	500 × 707	C2	458 × 648
A3	297 × 420	B3	353 × 500	C3	324 × 458
A4	210 × 297	B4	250 × 353	C4	229 × 324
A5	148 × 210	B5	176 × 250	C5	162 × 229
A6	105 × 148	B6	125 × 176	C6	114 × 162
A7	74 × 105	B7	88 × 125	C7	81 × 114
A8	52 × 74	B8	62 × 88	C8	57 × 81
A9	37 × 52	B9	44 × 62	C9	40 × 87



ХЕМИЈСКИ ЕЛЕМЕНТИ CHEMICAL ELEMENTS

ХЕМИЈСКИ ЕЛЕМЕНТИ

CHEMICAL ELEMENTS

Атомски број <i>Atomic number</i>	Назив <i>Name</i>	Ознака <i>Chemical symbol</i>	Релативна атомска маса <i>Relative atomic mass</i>	Врста елемента <i>Type of element</i>
1	Водоник / <i>hydrogen</i>	H	1,01	Гасовити / <i>gas</i>
2	Хелијум / <i>helium</i>	He	4,00	Племенити гас / <i>noble gas</i>
3	Литијум / <i>lithium</i>	Li	6,94	Чврсти / <i>solid</i>
4	Берилијум / <i>beryllium</i>	Be	9,01	Чврсти / <i>solid</i>
5	Бор / <i>boron</i>	B	10,82	Чврсти / <i>solid</i>
6	Угљеник / <i>carbon</i>	C	12,01	Чврсти / <i>solid</i>
7	Азот / <i>nitrogen</i>	N	14,01	Гасовити / <i>gas</i>
8	Кисеоник / <i>oxygen</i>	O	16,00	Гасовити / <i>gas</i>
9	Флуор / <i>fluorine</i>	F	19,00	Гасовити / <i>gas</i>
10	Неон / <i>neon</i>	Ne	20,18	Племенити гас / <i>noble gas</i>
11	Натријум / <i>sodium</i>	Na	23,00	Чврсти / <i>solid</i>
12	Магнезијум / <i>magnesium</i>	Mg	24,32	Чврсти / <i>solid</i>
13	Алуминијум / <i>aluminium</i>	Al	26,98	Чврсти / <i>solid</i>
14	Силицијум / <i>silicon</i>	Si	28,09	Чврсти / <i>solid</i>
15	Фосфор / <i>phosphorus</i>	P	30,89	Чврсти / <i>solid</i>
16	Сумпор / <i>sulphur</i>	S	32,07	Чврсти / <i>solid</i>
17	Хлор / <i>chlorine</i>	Cl	35,46	Гасовити / <i>gas</i>
18	Аргон / <i>argon</i>	Ar	39,94	Племенити гас / <i>noble gas</i>
19	Калијум / <i>potassium</i>	K	39,10	Чврсти / <i>solid</i>
20	Калцијум / <i>calcium</i>	Ca	40,08	Чврсти / <i>solid</i>
21	Скандијум / <i>scandium</i>	Sc	44,96	Чврсти / <i>solid</i>
22	Титан / <i>titanium</i>	Ti	47,88	Чврсти / <i>solid</i>
23	Ванадијум / <i>vanadium</i>	V	50,94	Чврсти / <i>solid</i>
24	Хром / <i>chromium</i>	Cr	52,00	Чврсти / <i>solid</i>
25	Манган / <i>manganese</i>	Mn	54,94	Чврсти / <i>solid</i>
26	Гвожђе / <i>iron</i>	Fe	55,85	Чврсти / <i>solid</i>
27	Кобалт / <i>cobalt</i>	Co	58,93	Чврсти / <i>solid</i>
28	Никл / <i>nickel</i>	Ni	58,69	Чврсти / <i>solid</i>
29	Бакар / <i>copper</i>	Cu	63,55	Чврсти / <i>solid</i>
30	Цинк / <i>zinc</i>	Zn	65,38	Чврсти / <i>solid</i>
31	Галијум / <i>gallium</i>	Ga	69,72	Чврсти / <i>solid</i>
32	Германијум / <i>germanium</i>	Ge	72,59	Чврсти / <i>solid</i>
33	Арсен / <i>arsenic</i>	As	74,92	Чврсти / <i>solid</i>
34	Селен / <i>selenium</i>	Se	78,96	Чврсти / <i>solid</i>
35	Бром / <i>bromine</i>	Br	79,90	Течни / <i>liquid</i>
36	Криптон / <i>krypton</i>	Kr	83,80	Племенити гас / <i>noble gas</i>

ХЕМИЈСКИ ЕЛЕМЕНТИ (наставак)

CHEMICAL ELEMENTS (continued)

Атомски број <i>Atomic number</i>	Назив <i>Name</i>	Ознака <i>Chemical symbol</i>	Релативна атомска маса <i>Relative atomic mass</i>	Врста елемента <i>Type of element</i>
37	Рубидијум / <i>rubidium</i>	Rb	85,47	Чврсти / <i>solid</i>
38	Стронцијум / <i>strontium</i>	Sr	87,62	Чврсти / <i>solid</i>
39	Итријум / <i>yttrium</i>	Y	88,91	Чврсти / <i>solid</i>
40	Цирконијум / <i>zirconium</i>	Zr	91,22	Чврсти / <i>solid</i>
41	Ниобијум / <i>niobium</i>	Nb	92,91	Чврсти / <i>solid</i>
42	Молибден / <i>molybdenum</i>	Mo	95,94	Чврсти / <i>solid</i>
43	Техницијум / <i>technetium</i>	Tc	98,00	Радиоактивни / <i>radioactive</i>
44	Рутенијум / <i>ruthenium</i>	Ru	101,07	Чврсти / <i>solid</i>
45	Родијум / <i>rhodium</i>	Rh	102,91	Чврсти / <i>solid</i>
46	Паладијум / <i>palladium</i>	Pd	106,42	Чврсти / <i>solid</i>
47	Сребро / <i>silver</i>	Ag	107,87	Чврсти / <i>solid</i>
48	Кадмијум / <i>cadmium</i>	Cd	112,41	Чврсти / <i>solid</i>
49	Индијум / <i>indium</i>	In	114,82	Чврсти / <i>solid</i>
50	Калај / <i>tin</i>	Sn	118,69	Чврсти / <i>solid</i>
51	Антимон / <i>antimony</i>	Sb	121,75	Чврсти / <i>solid</i>
52	Телур / <i>tellurium</i>	Te	127,60	Чврсти / <i>solid</i>
53	Јод / <i>iodine</i>	I	126,90	Чврсти / <i>solid</i>
54	Ксенон / <i>xenon</i>	Xe	131,29	Племенити гас / <i>noble gas</i>
55	Цезијум / <i>cesium</i>	Cs	132,91	Чврсти / <i>solid</i>
56	Баријум / <i>barium</i>	Ba	137,33	Чврсти / <i>solid</i>
57	Лантан ¹⁾ / <i>lanthanum¹⁾</i>	La	138,91	Чврсти / <i>solid</i>
58	Церијум / <i>cerium</i>	Ce	140,12	Чврсти / <i>solid</i>
59	Празеодијум <i>Praseodymium</i>	Pr	140,91	Чврсти / <i>solid</i>
60	Неодијум / <i>neodymium</i>	Nd	144,24	Чврсти / <i>solid</i>
61	Прометијум / <i>promethium</i>	Pm	(145)	Радиоактивни / <i>radioactive</i>
62	Самаријум / <i>samarium</i>	Sm	150,36	Чврсти / <i>solid</i>
63	Еуропијум / <i>europium</i>	Eu	151,96	Чврсти / <i>solid</i>
64	Гадолинијум / <i>gadolinium</i>	Gd	157,25	Чврсти / <i>solid</i>
65	Тербијум / <i>terbium</i>	Tb	158,93	Чврсти / <i>solid</i>
66	Диспозијум / <i>disposium</i>	Dy	162,50	Чврсти / <i>solid</i>
67	Холмијум / <i>holmium</i>	Ho	164,93	Чврсти / <i>solid</i>
68	Ербијум / <i>erbium</i>	Er	167,26	Чврсти / <i>solid</i>
69	Тулијум / <i>thulium</i>	Tm	168,93	Чврсти / <i>solid</i>
70	Итербијум / <i>ytterbium</i>	Yb	173,04	Чврсти / <i>solid</i>

¹⁾ Од атомске масе 57 до 71 су лантан и лантаниди. / ¹⁾ From 57 to 71 atomic mass: lanthanum and lanthanides.

ХЕМИЈСКИ ЕЛЕМЕНТИ (наставак)

CHEMICAL ELEMENTS (continued)

Атомски број <i>Atomic number</i>	Назив <i>Name</i>	Ознака <i>Chemical symbol</i>	Релативна атомска маса <i>Relative atomic mass</i>	Врста елемента <i>Type of element</i>
71	Лутецијум / <i>lutetium</i>	Lu	174,97	Чврсти / <i>solid</i>
72	Хафнијум / <i>hafnium</i>	Hf	178,49	Чврсти / <i>solid</i>
73	Тантал / <i>tantalum</i>	Ta	180,95	Чврсти / <i>solid</i>
74	Волфрам / <i>tungsten</i>	W	183,85	Чврсти / <i>solid</i>
75	Ренијум / <i>rhenium</i>	Re	186,21	Чврсти / <i>solid</i>
76	Осмијум / <i>osmium</i>	Os	190,20	Чврсти / <i>solid</i>
77	Иридијум / <i>iridium</i>	Ir	192,22	Чврсти / <i>solid</i>
78	Платина / <i>platinum</i>	Pt	195,08	Чврсти / <i>solid</i>
79	Злато / <i>gold</i>	Au	196,97	Чврсти / <i>solid</i>
80	Жива / <i>mercury</i>	Hg	200,59	Течни / <i>liquid</i>
81	Талијум / <i>thallium</i>	Tl	204,38	Чврсти / <i>solid</i>
82	Олово / <i>lead</i>	Pb	207,20	Чврсти / <i>solid</i>
83	Бизмут / <i>bismuth</i>	Bi	208,98	Чврсти / <i>solid</i>
84	Полонијум / <i>polonium</i>	Po	(209)	Радиоактивни / <i>radioactive</i>
85	Астат / <i>astatine</i>	At	(210)	Радиоактивни / <i>radioactive</i>
86	Радон / <i>radon</i>	Rn	(222)	Племенити гас / <i>noble gas</i>
87	Францијум / <i>francium</i>	Fr	(223)	Радиоактивни / <i>radioactive</i>
88	Радијум / <i>radium</i>	Ra	226,03	Радиоактивни / <i>radioactive</i>
89	Актинијум ¹⁾ / <i>actinium</i>	Ac	227,03	Радиоактивни / <i>radioactive</i>
90	Торијум / <i>thorium</i>	Th	232,04	Радиоактивни / <i>radioactive</i>
91	Протактинијум <i>Protactinium</i>	Pa	231,04	Радиоактивни / <i>radioactive</i>
92	Уран / <i>uranium</i>	U	238,03	Радиоактивни / <i>radioactive</i>
93	Нептунијум / <i>neptunium</i>	Np	237,05	Радиоактивни / <i>radioactive</i>
94	Плутонијум / <i>plutonium</i>	Pu	(244)	Радиоактивни / <i>radioactive</i>
95	Америцијум / <i>americium</i>	Am	(243)	Вештачки / <i>artificially produced</i>
96	Киријум / <i>curium</i>	Cm	(247)	Вештачки / <i>artificially produced</i>
97	Берклијум / <i>berkelium</i>	Bk	(247)	Вештачки / <i>artificially produced</i>
98	Калифорнијум / <i>californium</i>	Cf	(251)	Вештачки / <i>artificially produced</i>
99	Ајнштанијум / <i>einstenium</i>	Es	(254)	Вештачки / <i>artificially produced</i>
100	Фермијум / <i>fermium</i>	Fm	(257)	Вештачки / <i>artificially produced</i>

¹⁾ Од атомске масе 89 до 103 су актинијум и актиноиди. / ¹⁾ From 89 to 103 atomic mass: actinium and actinides.

ХЕМИЈСКИ ЕЛЕМЕНТИ (наставак)

CHEMICAL ELEMENTS (continued)

Атомски број <i>Atomic number</i>	Назив <i>Name</i>	Ознака <i>Chemical symbol</i>	Релативна атомска маса <i>Relative atomic mass</i>	Врста елемента <i>Type of element</i>
101	Менделџевијум <i>Mendelevium</i>	Md	(256)	Вештачки / <i>artificially produced</i>
102	Нобелијум / <i>nobelium</i>	No	(254)	Вештачки / <i>artificially produced</i>
103	Лоренцијум / <i>lawrencium</i>	Lr	(257)	Вештачки / <i>artificially produced</i>
104	Радефордијум <i>Rutherfordium</i>	Rf	257,00	Вештачки / <i>artificially produced</i>
105	Дубнијум / <i>dubnium</i>	Db	261,00	Вештачки / <i>artificially produced</i>
106	Сиборгијум / <i>seaborgium</i>	Sg	259,00	Вештачки / <i>artificially produced</i>
107	Боријум / <i>bohrium</i>	Bh	261,00	Вештачки / <i>artificially produced</i>
108	Хасијум / <i>hassium</i>	Hs	265,00	Вештачки / <i>artificially produced</i>
109	Мајтнеријум / <i>maitnerium</i>	Mt	266,00	Вештачки / <i>artificially produced</i>
110	Дармштатијум <i>Darmstadtium</i>	Ds	269,00	Вештачки / <i>artificially produced</i>
111	Рендгенијум / <i>roentgenium</i>	Rg	272,00	Вештачки / <i>artificially produced</i>
112	Унунбијум / <i>ununbium</i>	Uub	277,00	Вештачки / <i>artificially produced</i>
113	Унунтријум / <i>ununtrium</i>	Uut	284,00	Вештачки / <i>artificially produced</i>
114	Унунквадијум <i>Ununquadrrium</i>	Uuq	288,00	Вештачки / <i>artificially produced</i>
115	Унунпентијум <i>Ununpentium</i>	Uup	288,00	Вештачки / <i>artificially produced</i>



ПЕРИОДНИ СИСТЕМ ЕЛЕМЕНАТА - PERIODIC TABLE OF ELEMENTS

s-элементы s-elements la		d-элементы d-elements la										p-элементы p-elements Vla		0 (Vila)																																																																											
1	2	3	4	5	6	7	8	9	10	11	12	13	14	15	16	17	18																																																																								
H Водород Hydrogen	He Хелијум Helium																	K Калијум Potassium	Ca Калцијум Calcium	Sc Скандијум Scandium	Ti Титанијум Titanium	V Ванадијум Vanadium	Cr Хромијум Chromium	Mn Манган Manganese	Fe Железо Iron	Co Кобалт Cobalt	Ni Никел Nickel	Cu Баку Copper	Zn Цинк Zinc	Ga Галијум Gallium	Ge Германијум Germanium	As Арсен Arsenic	Se Селен Selenium	Br Бром Bromine	Kr Криpton Krypton	Rb Рубидијум Rubidium	Sr Стронцијум Strontium	Y Итријум Yttrium	Zr Цирконијум Zirconium	Nb Никелодијум Niobium	Mo Молибден Molybdenum	Tc Технецијум Technetium	Ru Рупидијум Ruthenium	Rh Родијум Rhodium	Pd Паладијум Palladium	Ag Сребро Silver	Cd Кадмидијум Cadmium	In Индијум Indium	Sn Олово Tin	Sb Суринијум Antimony	Te Телуријум Tellurium	I Јод Iodine	Xe Ксенон Xenon	Cs Цезијум Cesium	Ba Баријум Barium	La Лантаноиди Lanthanoids	Hf Хафнијум Hafnium	Ta Танталум Tantalum	W Волфрам Tungsten	Re Ренџијум Rhenium	Os Осмијум Osmium	Ir Иридијум Iridium	Pt Платина Platinum	Au Злато Gold	Hg Живко Mercury	Tl Талијум Thallium	Pb Олово Lead	Bi Висмут Bismuth	Po Полонијум Polonium	At Астатин Astatine	Rn Радон Radon	Fr Францијум Francium	Ra Радијум Radium	Ac Актиноиди Actinoids	Rf Рифенијум Rutherfordium	Sg Сигауринијум Seaborgium	Bh Борелијум Bohrium	Hs Хасенијум Hassium	Mt Митнеријум Meitnerium	Ds Дармштадтскијум Darmstadtium	Cn Коперницијум Copernicium	Uu Унгуверитијум Ununseptium	Uub Унбиверитијум Unbibium	Uut Унтријум Ununtrium	Uuq Унквијум Unquadium	Uur Унријум Ununquadium	Uus Унсевијум Unsevivium	Uuo Уноктетијум Unoktetium	
K Калијум Potassium	Ca Калцијум Calcium	Sc Скандијум Scandium	Ti Титанијум Titanium	V Ванадијум Vanadium	Cr Хромијум Chromium	Mn Манган Manganese	Fe Железо Iron	Co Кобалт Cobalt	Ni Никел Nickel	Cu Баку Copper	Zn Цинк Zinc	Ga Галијум Gallium	Ge Германијум Germanium	As Арсен Arsenic	Se Селен Selenium	Br Бром Bromine	Kr Криpton Krypton																																																																								
Rb Рубидијум Rubidium	Sr Стронцијум Strontium	Y Итријум Yttrium	Zr Цирконијум Zirconium	Nb Никелодијум Niobium	Mo Молибден Molybdenum	Tc Технецијум Technetium	Ru Рупидијум Ruthenium	Rh Родијум Rhodium	Pd Паладијум Palladium	Ag Сребро Silver	Cd Кадмидијум Cadmium	In Индијум Indium	Sn Олово Tin	Sb Суринијум Antimony	Te Телуријум Tellurium	I Јод Iodine	Xe Ксенон Xenon																																																																								
Cs Цезијум Cesium	Ba Баријум Barium	La Лантаноиди Lanthanoids	Hf Хафнијум Hafnium	Ta Танталум Tantalum	W Волфрам Tungsten	Re Ренџијум Rhenium	Os Осмијум Osmium	Ir Иридијум Iridium	Pt Платина Platinum	Au Злато Gold	Hg Живко Mercury	Tl Талијум Thallium	Pb Олово Lead	Bi Висмут Bismuth	Po Полонијум Polonium	At Астатин Astatine	Rn Радон Radon																																																																								
Fr Францијум Francium	Ra Радијум Radium	Ac Актиноиди Actinoids	Rf Рифенијум Rutherfordium	Sg Сигауринијум Seaborgium	Bh Борелијум Bohrium	Hs Хасенијум Hassium	Mt Митнеријум Meitnerium	Ds Дармштадтскијум Darmstadtium	Cn Коперницијум Copernicium	Uu Унгуверитијум Ununseptium	Uub Унбиверитијум Unbibium	Uut Унтријум Ununtrium	Uuq Унквијум Unquadium	Uur Унријум Ununquadium	Uus Унсевијум Unsevivium	Uuo Уноктетијум Unoktetium																																																																									

- граде јаке базе (хидроксиде) / alkali - alkaline earth metals
- граде слабе базе (хидроксиде) / transition metals
- граде слабе базе (хидроксиде) / transition metals
- граде амфотерне електролите / poor metals
- граде амфотерне једињења / semi-metals
- граде киселине / non-metals
- племенити гасови / noble gases

 тврсти елементи / solid elements
 радиоактивни елементи / radioactive elements
 гасовити елементи / gaseous elements
 течни елементи / liquid elements
 елементи добијени вештачком путем / artificially produced elements
 радиоактивни елементи / radioactive elements

АЗБУКА, АБЕЦЕДА, АЛФАБЕТ И ЕНГЛЕСКИ АЛФАБЕТ
SERBIAN CYRILLIC, SERBIAN LATIN, GREEK ALPHABET AND ENGLISH ALPHABET

АЗБУКА, АБЕЦЕДА, ГРЧКИ АЛФАБЕТ

**SERBIAN CYRILLIC, SERBIAN LATIN,
GREEK ALPHABET**

АЗБУКА SERBIAN CYRILLIC				АБЕЦЕДА SERBIAN LATIN		ГРЧКИ АЛФАБЕТ GREEK ALPHABET			
А, а	(a)	Н, н	(n)	A, a	L, l	Α, α	Алфа / <i>alpha</i>	Ν, ν	Ни / <i>ni</i>
Б, б	(b)	Њ, њ	(nj)	B, b	Lj, lj	Β, β	Бета / <i>beta</i>	Ξ, ξ	Кси / <i>ksi</i>
В, в	(v)	О, о	(o)	С, с	М, м	Γ, γ	Гама / <i>gamma</i>	Ο, ο	Омикрон <i>omicron</i>
Г, г	(g)	П, п	(p)	Ѓ, ѓ	Н, н	Δ, δ	Делта / <i>delta</i>	Π, π	Пи / <i>pi</i>
Д, д	(d)	Р, р	(r)	Ѓ, ѓ	Nj, nj	Ε, ε	Епсилон / <i>epsilon</i>	Ρ, ρ	Ро / <i>ro</i>
Ђ, ђ	(đ)	С, с	(s)	D, d	O, o	Ζ, ζ	Зета / <i>zeta</i>	Σ, σ	Сигма / <i>sigma</i>
Е, е	(e)	Т, т	(t)	Dž, dž	P, p	Η, η	Ета / <i>eta</i>	Τ, τ	Тета / <i>tau</i>
Ж, ж	(ž)	Ђ, ѓ	(ć)	Đ, đ	R, r	Θ, θ	Тета / <i>theta</i>	Υ, υ	Ипсилон <i>upsilon</i>
З, з	(z)	У, у	(u)	Е, е	S, s	Ι, ι	Јота / <i>iota</i>	Φ, φ	Фи / <i>phi</i>
И, и	(i)	Ф, ф	(f)	F, f	Š, š	Κ, κ	Капа / <i>kappa</i>	Χ, χ	Хи / <i>xi</i>
Ј, ј	(j)	Х, х	(h)	G, g	T, t	Λ, λ	Ламбда / <i>lambda</i>	Ψ, ψ	Пси / <i>psi</i>
К, к	(k)	Ц, ц	(c)	Н, н	У, у	Μ, μ	Ми / <i>mi</i>	Ω, ω	Омега / <i>omega</i>
Л, л	(l)	Ч, ч	(č)	Љ, љ	В, в				
Љ, љ	(lj)	Љ, љ	(dž)	J, j	Z, z				
М, м	(m)	Ш, ш	(š)	K, k	Ž, ž				

ЕНГЛЕСКИ АЛФАБЕТ		ENGLISH ALPHABET	
A, a	(ei)	N, n	(en)
B, b	(bi)	O, o	(ou)
C, c	(si)	P, p	(pi)
D, d	(di)	Q, q	(kju)
E, e	(i)	R, r	(a:)
F, f	(ef)	S, s	(es)
G, g	(dži)	T, t	(ti)
H, h	(eič)	U, u	(ju)
I, i	(aj)	V, v	(vi)
J, j	(džei)	W, w	(dabl ju)
K, k	(kej)	X, y	(eks)
L, l	(el)	Y, y	(vai)
M, m	(em)	Z, z	(zed)

РИМСКИ БРОЈЕВИ ROMAN NUMERALS

РИМСКИ БРОЈЕВИ

ROMAN NUMERALS

I = 1	XX = 20	CC = 200
II = 2	XXX = 30	CCC = 300
III = 3	XL = 40	CD = 400
IV = 4	L = 50	D = 500
V = 5	LX = 60	DC = 600
VI = 6	LXX = 70	DCC = 700
VII = 7	LXXX = 80	DCCC = 800
VIII = 8	XC = 90	CM = 900
IX = 9	C = 100	M = 1000
X = 10		

НАЗИВИ ЗА МЕСЕЦЕ MONTHS

НАЗИВИ ЗА МЕСЕЦЕ

MONTHS

	Српски <i>Serbian</i>	Хрватски <i>Croat</i>	Словеначки <i>Slovene</i>	Македонски <i>Macedonian</i>	Енглески <i>English</i>	Руски <i>Russian</i>	Старо-словенски <i>Old Slav</i>
I	Јануар	Siječanj	Januar	Јануари	January	Январь	Коложер
II	Фебруар	Veljača	Februar	Февруари	February	Февраль	Сечко
III	Март	Ožujak	Marec	Март	March	Март	Дерикожа
IV	Април	Travanj	April	Април	April	Апрель	Лежитрава
V	Мај	Svibanj	Maj	Мај	May	Май	Цветањ
VI	Јун	Lipanj	Junij	Јуни	June	Июнь	Трешњак
VII	Јул	Srpanj	Julij	Јули	July	Июль	Жетвар
VIII	Август	Kolovoz	Avгуст	Август	August	Август	Гумник
IX	Септембар	Rujan	September	Септември	September	Сентябрь	Поздерник
X	Октобар	Listopad	Oktober	Октомври	October	Октябрь	Шумопад
XI	Новембар	Studen	November	Ноември	November	Ноябрь	Студени
XII	Децембар	Prosinac	December	Декември	December	Декабрь	Коледар



Главни и одговорни уредник / *editor and chief*
Александра Вучићевић / *Aleksandra Vučićević*

Редакција / *editorial board*

Мр Андра Милојић / *Andra Milojić, MSc.*

Јелена Здравковић / *Jelena Zdravković*

Катарина Станчић / *Katarina Stancić*

Мирјана Поповић / *Mirjana Popović*

Технички уредник / *Technical editor*

Драгана Стељић / *Dragana Steljić*

Графички прикази и израда мапа / *Graphic presentation and map design*

Александра Вучићевић / *Aleksandra Vučićević*

Милан Шормаз / *Milan Šormaz*

Лектура

Емилија Видановић

Превод / *Translation*

Гордана Недељковић / *Gordana Nedeljković*

Издаје и штампа / *Published and printed by:*

Републички завод за статистику / *Statistical Office of the Republic of Serbia*

Београд, Милана Ракића 5 / *Belgrade, 5, Milana Rakića St*

- Одговара / *Responsible:* проф. др Драган Вукмировић, директор / *Prof Dragan Vukmirović, PhD, Director*
- Тираж / *Circulation:* 1000 • Тел. / *Phone:* +381-11/2412-922
- PR одељење / *PR Division:* тел/факс / *Phone/fax* +381-11/2401-284
- E-mail – stat@stat.gov.rs • Internet: www.stat.gov.rs

CIP - Каталогизација у публикацији
Народна библиотека Србије, Београд

311(477.11)

СТАТИСТИЧКИ календар Србије ... / одговара
Драган Вукмировић. - 2008 - . - Београд
(Милана Ракића 5) : Републички завод за
статистику Србије, 2008- (Београд :
Републички завод за статистику Србије). - 18
cm

Годишње. - Делимично је наставак:
Статистички календар - Србија и Црна Гора.
Завод за статистику = ISSN 1820-242X
ISSN 1820-6794 = Статистички календар Србије
COBISS.SR-ID 146000396