

**Запослени код правних лица у Републици Србији, према висини зараде и степену стручне спреме
Март 2012. године**

**1. Запослени по секторима делатности, према степену стручне спреме и полу,
март 2012.**

Република Србија

	Укупно	Степен стручне спреме							
		Висока	Виша	Средња	Нижа	Висококвалификовани	Квалификовани	Полуквалификовани	Неквалификовани
Укупно									
УКУПНО	1024006	243891	83039	338712	39151	47828	147593	48461	75331
Пољопривреда, шумарство и рибарство	25175	2866	857	8127	1374	1646	4769	1459	4077
Рударство	21097	2111	649	5300	351	3780	6189	1555	1162
Прерађивачка индустрија	219932	19676	10423	70869	10211	12284	56843	16559	23067
Снабдевање електричном енергијом, гасом и паром	27793	4212	1698	9763	343	4388	6061	618	710
Снабдевање водом и управљање отпадним водама	30135	2546	1361	8741	2076	1479	6161	2269	5502
Грађевинарство	43664	4873	1929	10006	1673	3009	13426	3610	5138
Трговина на велико и мало и поправка моторних возила	81015	10120	5153	40917	2658	2491	14859	1807	3010
Саобраћај и складиштење	66554	6781	4529	25686	2728	6630	13833	4307	2060
Услуге смештаја и исхране	12076	718	708	5104	709	492	2660	721	964
Информисање и комуникације	26707	8660	2112	10321	596	3782	979	106	151
Финансијске делатности и делатност осигурања	35719	13126	4147	14777	356	501	1729	207	876
Пословање некретнинама	1559	267	194	644	49	64	235	21	85
Стручне, научне, информационе и техничке делатности	23303	11189	1514	7019	764	351	1410	197	859
Административне и помоћне услужне делатности	21756	2047	872	6875	1927	273	3238	2205	4319
Државна управа и обавезно социјално осигурање	70762	29128	7124	27559	2002	302	2246	707	1694
Образовање	133903	86648	16466	9653	6074	1264	2618	1858	9322
Здравствена и социјална заштита	158933	33493	22028	67640	4145	2161	8779	9380	11307
Уметност; забава и рекреација	16347	4380	986	7957	867	280	748	461	668
Остале услужне делатности	7576	1050	289	1754	248	2651	810	414	360

Мушкарци

УКУПНО	530015	99560	32533	156276	19715	41950	114064	27694	38223
Пољопривреда, шумарство и рибарство	18738	1868	528	5534	970	1273	4130	1275	3160
Рударство	17853	1463	410	3575	314	3737	5789	1457	1108
Прерађивачка индустрија	139826	11654	6468	41114	5979	10642	41347	9431	13191
Снабдевање електричном енергијом, гасом и паром	22292	2946	1181	6693	224	4314	5896	526	512
Снабдевање водом и управљање отпадним водама	23421	1497	836	5446	1780	1417	5782	1956	4707
Грађевинарство	36508	3179	1255	7069	1331	2912	13127	3262	4373
Трговина на велико и мало и поправка моторних возила	38367	4251	2849	17305	1357	1851	7874	981	1899
Саобраћај и складиштење	50045	3757	2556	16948	2267	6265	13074	3717	1461
Услуге смештаја и исхране	5503	351	341	2371	308	319	1324	226	263
Информисање и комуникације	15975	4523	1202	5860	336	3087	817	71	79
Финансијске делатности и делатност осигурања	13593	4965	1468	5122	173	310	952	141	462
Пословање некретнинама	969	153	118	378	15	53	171	16	65
Стручне, научне, информационе и техничке делатности	12976	5768	823	3790	383	300	1181	114	617
Административне и помоћне услужне делатности	14074	810	473	4307	1005	250	2825	1752	2652
Државна управа и обавезно социјално осигурање	29158	11135	3119	11824	716	226	1294	198	646
Образовање	43428	28373	5575	3752	1251	907	1902	453	1215
Здравствена и социјална заштита	34082	10528	2702	10612	732	1225	5442	1556	1285
Уметност; забава и рекреација	7670	1815	474	3732	386	218	484	212	349
Остале услужне делатности	5537	524	155	844	188	2644	653	350	179

**1. Запослени по секторима делатности, према степену стручне спреме и полу,
март 2012. (наставак)**

Република Србија

	Укупно	Степен стручне спреме							
		Висока	Виша	Средња	Нижа	Висококвалификовани	Квалификовани	Полуквалификовани	Неквалификовани
Жене									
УКУПНО	493991	144331	50506	182436	19436	5878	33529	20767	37108
Пољопривреда, шумарство и рибарство	6437	998	329	2593	404	373	639	184	917
Рударство	3244	648	239	1725	37	43	400	98	54
Прерађивачка индустрија	80106	8022	3955	29755	4232	1642	15496	7128	9876
Снабдевање електричном енергијом, гасом и паром	5501	1266	517	3070	119	74	165	92	198
Снабдевање водом и управљање отпадним водама	6714	1049	525	3295	296	62	379	313	795
Грађевинарство	7156	1694	674	2937	342	97	299	348	765
Трговина на велико и мало и поправка моторних возила	42648	5869	2304	23612	1301	640	6985	826	1111
Саобраћај и складиштење	16509	3024	1973	8738	461	365	759	590	599
Услуге смештаја и исхране	6573	367	367	2733	401	173	1336	495	701
Информисање и комуникације	10732	4137	910	4461	260	695	162	35	72
Финансијске делатности и делатност осигурања	22126	8161	2679	9655	183	191	777	66	414
Пословање некретнинама	590	114	76	266	34	11	64	5	20
Стручне, научне, информационе и техничке делатности	10327	5421	691	3229	381	51	229	83	242
Административне и помоћне услужне делатности	7682	1237	399	2568	922	23	413	453	1667
Државна управа и обавезно социјално осигурање	41604	17993	4005	15735	1286	76	952	509	1048
Образовање	90475	58275	10891	5901	4823	357	716	1405	8107
Здравствена и социјална заштита	124851	22965	19326	57028	3413	936	3337	7824	10022
Уметност; забава и рекреација	8677	2565	512	4225	481	62	264	249	319
Остале услужне делатности	2039	526	134	910	60	7	157	64	181

**Учешће запослених мушкараца и жена у укупном броју запослених, март 2012.
Република Србија**



2. Структура запослених према степену стручне спреме, по секторима делатности, март 2012.

Република Србија

	Укупно	Степен стручне спреме							
		Висока	Виша	Средња	Нижа	Висококвалификовани	Квалификовани	Полуквалификовани	Неквалификовани
Укупно									
УКУПНО	100,00	23,80	8,10	33,10	3,80	4,70	14,40	4,70	7,40
Пољопривреда, шумарство и рибарство	100,00	11,40	3,40	32,30	5,50	6,50	18,90	5,80	16,20
Рударство	100,00	10,00	3,10	25,10	1,70	17,90	29,30	7,40	5,50
Прерађивачка индустрија	100,00	8,90	4,70	32,20	4,60	5,60	25,80	7,50	10,50
Снабдевање електричном енергијом, гасом и паром	100,00	15,20	6,10	35,10	1,20	15,80	21,80	2,20	2,60
Снабдевање водом и управљање отпадним водама	100,00	8,40	4,50	29,00	6,90	4,90	20,40	7,50	18,30
Грађевинарство	100,00	11,20	4,40	22,90	3,80	6,90	30,70	8,30	11,80
Трговина на велико и мало и поправка моторних возила	100,00	12,50	6,40	50,50	3,30	3,10	18,30	2,20	3,70
Саобраћај и складиштење	100,00	10,20	6,80	38,60	4,10	10,00	20,80	6,50	3,10
Услуге смештаја и исхране	100,00	5,90	5,90	42,30	5,90	4,10	22,00	6,00	8,00
Информисање и комуникације	100,00	32,40	7,90	38,60	2,20	14,20	3,70	0,40	0,60
Финансијске делатности и делатност осигурања	100,00	36,70	11,60	41,40	1,00	1,40	4,80	0,60	2,50
Пословање некретнинама	100,00	17,10	12,40	41,30	3,10	4,10	15,10	1,30	5,50
Стручне, научне, информационе и техничке делатности	100,00	48,00	6,50	30,10	3,30	1,50	6,10	0,80	3,70
Административне и помоћне услужне делатности	100,00	9,40	4,00	31,60	8,90	1,30	14,90	10,10	19,90
Државна управа и обавезно социјално осигурање	100,00	41,20	10,10	38,90	2,80	0,40	3,20	1,00	2,40
Образовање	100,00	64,70	12,30	7,20	4,50	0,90	2,00	1,40	7,00
Здравствена и социјална заштита	100,00	21,10	13,90	42,60	2,60	1,40	5,50	5,90	7,10
Уметност; забава и рекреација	100,00	26,80	6,00	48,70	5,30	1,70	4,60	2,80	4,10
Остале услужне делатности	100,00	13,90	3,80	23,20	3,30	35,00	10,70	5,50	4,80
Мушкарци									
УКУПНО	100,00	18,80	6,10	29,50	3,70	7,90	21,50	5,20	7,20
Пољопривреда, шумарство и рибарство	100,00	10,00	2,80	29,50	5,20	6,80	22,00	6,80	16,90
Рударство	100,00	8,20	2,30	20,00	1,80	20,90	32,40	8,20	6,20
Прерађивачка индустрија	100,00	8,30	4,60	29,40	4,30	7,60	29,60	6,70	9,40
Снабдевање електричном енергијом, гасом и паром	100,00	13,20	5,30	30,00	1,00	19,40	26,40	2,40	2,30
Снабдевање водом и управљање отпадним водама	100,00	6,40	3,60	23,30	7,60	6,10	24,70	8,40	20,10
Грађевинарство	100,00	8,70	3,40	19,40	3,60	8,00	36,00	8,90	12,00
Трговина на велико и мало и поправка моторних возила	100,00	11,10	7,40	45,10	3,50	4,80	20,50	2,60	4,90
Саобраћај и складиштење	100,00	7,50	5,10	33,90	4,50	12,50	26,10	7,40	2,90
Услуге смештаја и исхране	100,00	6,40	6,20	43,10	5,60	5,80	24,10	4,10	4,80
Информисање и комуникације	100,00	28,30	7,50	36,70	2,10	19,30	5,10	0,40	0,50
Финансијске делатности и делатност осигурања	100,00	36,50	10,80	37,70	1,30	2,30	7,00	1,00	3,40
Пословање некретнинама	100,00	15,80	12,20	39,00	1,50	5,50	17,60	1,70	6,70
Стручне, научне, информационе и техничке делатности	100,00	44,50	6,30	29,20	3,00	2,30	9,10	0,90	4,80
Административне и помоћне услужне делатности	100,00	5,80	3,40	30,60	7,10	1,80	20,10	12,40	18,80
Државна управа и обавезно социјално осигурање	100,00	38,20	10,70	40,60	2,50	0,80	4,40	0,70	2,20
Образовање	100,00	65,30	12,80	8,60	2,90	2,10	4,40	1,00	2,80
Здравствена и социјална заштита	100,00	30,90	7,90	31,10	2,10	3,60	16,00	4,60	3,80
Уметност; забава и рекреација	100,00	23,70	6,20	48,70	5,00	2,80	6,30	2,80	4,60
Остале услужне делатности	100,00	9,50	2,80	15,20	3,40	47,80	11,80	6,30	3,20

2. Структура запослених према степену стручне спреме, по секторима делатности, март 2012. (наставак)

Република Србија

	Укупно	Степен стручне спреме							
		Висока	Виша	Средња	Нижа	Висококвалификовани	Квалификовани	Полуквалификовани	Неквалификовани
Жене									
УКУПНО	100,00	29,20	10,20	36,90	3,90	1,20	6,80	4,20	7,50
Пољопривреда, шумарство и рибарство	100,00	15,50	5,10	40,30	6,30	5,80	9,90	2,90	14,20
Рударство	100,00	20,00	7,40	53,20	1,10	1,30	12,30	3,00	1,70
Прерађивачка индустрија	100,00	10,00	4,90	37,10	5,30	2,00	19,30	8,90	12,30
Снабдевање електричном енергијом, гасом и паром	100,00	23,00	9,40	55,80	2,20	1,30	3,00	1,70	3,60
Снабдевање водом и управљање отпадним водама	100,00	15,60	7,80	49,10	4,40	0,90	5,60	4,70	11,80
Грађевинарство	100,00	23,70	9,40	41,00	4,80	1,40	4,20	4,90	10,70
Трговина на велико и мало и поправка моторних возила	100,00	13,80	5,40	55,40	3,10	1,50	16,40	1,90	2,60
Саобраћај и складиштење	100,00	18,30	12,00	52,90	2,80	2,20	4,60	3,60	3,60
Услуге смештаја и исхране	100,00	5,60	5,60	41,60	6,10	2,60	20,30	7,50	10,70
Информисање и комуникације	100,00	38,50	8,50	41,60	2,40	6,50	1,50	0,30	0,70
Финансијске делатности и делатност осигурања	100,00	36,90	12,10	43,60	0,80	0,90	3,50	0,30	1,90
Пословање некретнинама	100,00	19,30	12,90	45,10	5,80	1,90	10,80	0,80	3,40
Стручне, научне, информационе и техничке делатности	100,00	52,50	6,70	31,30	3,70	0,50	2,20	0,80	2,30
Административне и помоћне услужне делатности	100,00	16,10	5,20	33,40	12,00	0,30	5,40	5,90	21,70
Државна управа и обавезно социјално осигурање	100,00	43,20	9,60	37,80	3,10	0,20	2,30	1,20	2,50
Образовање	100,00	64,40	12,00	6,50	5,30	0,40	0,80	1,60	9,00
Здравствена и социјална заштита	100,00	18,40	15,50	45,70	2,70	0,70	2,70	6,30	8,00
Уметност; забава и рекреација	100,00	29,60	5,90	48,70	5,50	0,70	3,00	2,90	3,70
Остале услужне делатности	100,00	25,80	6,60	44,60	2,90	0,30	7,70	3,10	8,90

3. Запослени према висини просечне зараде, март 2012.

	Република Србија							
	укупно	Србија - Север			Србија - Југ			
		свега	Београдски регион	Регион Војводине	свега	Регион Шумадије и Западне Србије	Регион Јужне и Источне Србије	Регион Косово и Метохија
Укупно	1024006	595131	327615	267516	428875	235391	193484	...
Нису примили зараду	44985	22025	10256	11769	22960	13169	9791	...
Примили до: 20000 динара	43079	21415	12257	9158	21664	9611	12053	...
20001-25000	57211	26873	11460	15413	30338	16572	13766	...
25001-35000	162043	81322	37398	43924	80721	47043	33678	...
35001-45000	148851	78786	35134	43652	70065	40975	29090	...
45001-65000	249729	145337	74343	70994	104392	59547	44845	...
65001-85000	137461	90725	56037	34688	46736	25459	21277	...
85001 – 110000	86380	57346	38224	19122	29034	12316	16718	...
110001 – 150000	57901	40989	28493	12496	16912	7840	9072	...
150001 и више динара	36366	30313	24013	6300	6053	2859	3194	...

4. Запослени према степену стручне спреме, март 2012.

	Република Србија							
	укупно	Србија - Север			Србија - Југ			
		свега	Београдски регион	Регион Војводине	свега	Регион Шумадије и Западне Србије	Регион Јужне и Источне Србије	Регион Косово и Метохија

Укупно

Укупно	1024006	595131	327615	267516	428875	235391	193484	...
Висока стручна спрема	243891	152003	90832	61171	91888	50044	41844	...
Виша стручна спрема	83039	47748	27243	20505	35291	19160	16131	...
Средња стручна спрема	338712	207776	113019	94757	130936	67399	63537	...
Нижа стручна спрема	39151	22213	10808	11405	16938	8839	8099	...
Висококвалификовани	47828	29258	21437	7821	18570	11272	7298	...
Квалификовани	147593	75157	37770	37387	72436	41704	30732	...
Полуквалификовани	48461	23307	12394	10913	25154	15932	9222	...
Неквалификовани	75331	37669	14112	23557	37662	21041	16621	...

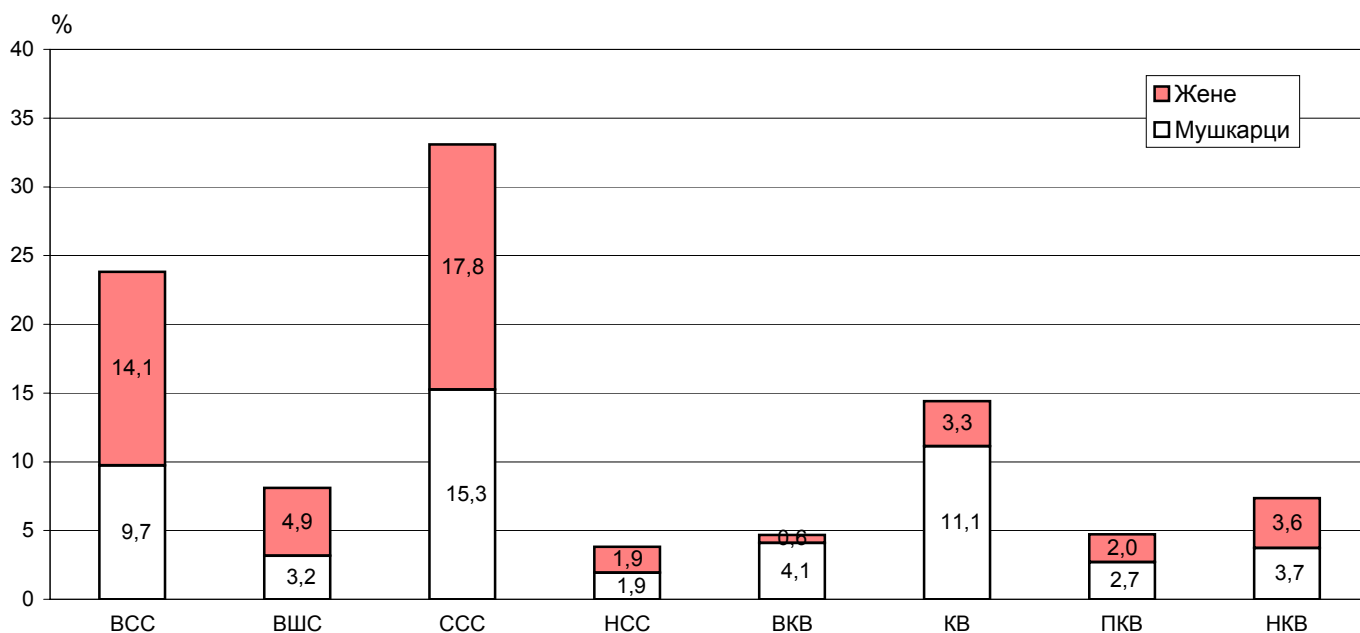
Мушкарци

Укупно	530015	300250	162838	137412	229765	123070	106695	...
Висока стручна спрема	99560	60718	36639	24079	38842	20094	18748	...
Виша стручна спрема	32533	17909	10208	7701	14624	7537	7087	...
Средња стручна спрема	156276	96164	49335	46829	60112	30127	29985	...
Нижа стручна спрема	19715	10614	5122	5492	9101	4905	4196	...
Висококвалификовани	41950	26094	19694	6400	15856	9186	6670	...
Квалификовани	114064	57617	29094	28523	56447	31859	24588	...
Полуквалификовани	27694	12627	6035	6592	15067	8600	6467	...
Неквалификовани	38223	18507	6711	11796	19716	10762	8954	...

Жене

Укупно	493991	294881	164777	130104	199110	112321	86789	...
Висока стручна спрема	144331	91285	54193	37092	53046	29950	23096	...
Виша стручна спрема	50506	29839	17035	12804	20667	11623	9044	...
Средња стручна спрема	182436	111612	63684	47928	70824	37272	33552	...
Нижа стручна спрема	19436	11599	5686	5913	7837	3934	3903	...
Висококвалификовани	5878	3164	1743	1421	2714	2086	628	...
Квалификовани	33529	17540	8676	8864	15989	9845	6144	...
Полуквалификовани	20767	10680	6359	4321	10087	7332	2755	...
Неквалификовани	37108	19162	7401	11761	17946	10279	7667	...

Структура запослених према степену стручне спреме и полу, март 2012. Република Србија

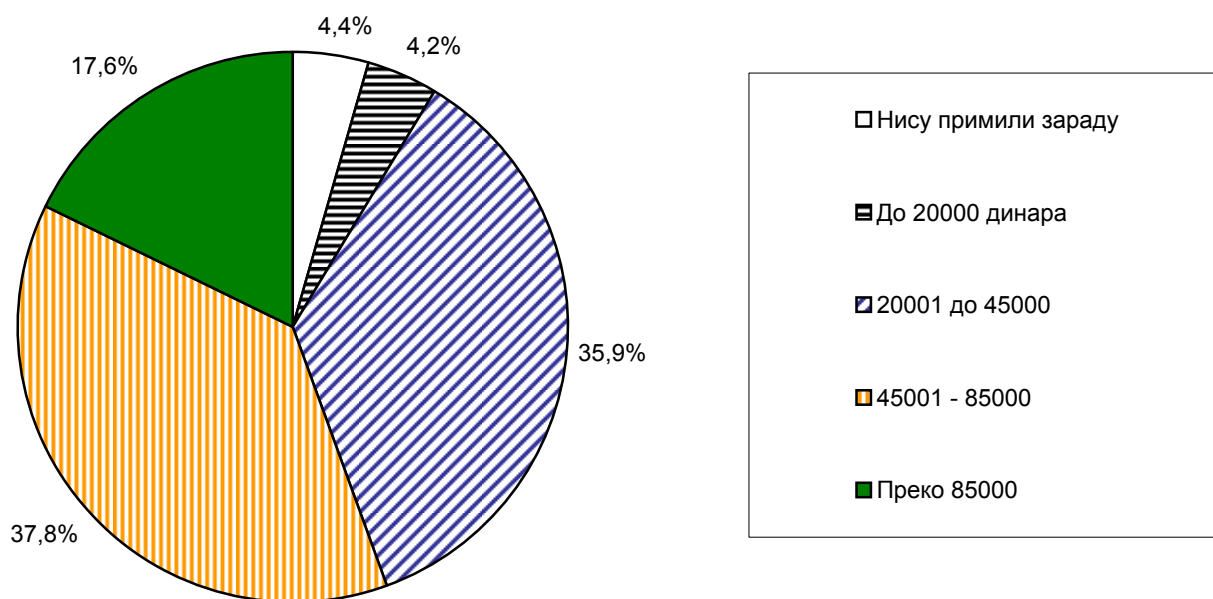


**5. Дистрибуција запослених према висини зараде по секторима делатности,
март 2012.**

Република Србија

	Укупно	Нису примили зараду	до 20000 динара	20001-25000	25001-35000	35001-45000	45001-65000	65001-85000	85001-110000	110001-150000	150001 и више динара
УКУПНО	1024006	44985	43079	57211	162043	148851	249729	137461	86380	57901	36366
Пољопривреда, шумарство и рибарство	25175	2452	408	1149	4875	5793	6380	2419	896	486	317
Рударство	21097	766	190	246	980	1480	2497	2575	4542	5175	2646
Прерађивачка индустрија	219932	16975	13436	19424	48734	37910	36026	20339	15917	6775	4396
Снабдевање електричном енергијом, гасом и паром	27793	378	170	127	512	1269	2778	3897	6445	8539	3678
Снабдевање водом и управљање отпадним водама	30135	584	904	1114	4587	7455	9343	3992	1761	302	93
Грађевинарство	43664	5126	1783	3065	7466	7041	9253	4742	2387	1947	854
Трговина на велико и мало и поправка моторних возила	81015	4250	3300	5713	23011	13525	13175	6456	5262	3689	2634
Саобраћај и складиштење	66554	1724	1493	1254	7651	11279	24891	11941	3954	1102	1265
Услуге смештаја и исхране	12076	1638	870	1094	2964	2284	1968	616	390	154	98
Информисање и комуникације	26707	1033	2692	1009	1637	1682	5541	5817	2864	2599	1833
Финансијске делатности и делатност осигурања	35719	629	1566	578	1401	1830	5235	6899	6643	4468	6470
Пословање некретнинама	1559	17	20	5	75	175	578	326	223	113	27
Стручне, научне, информационе и техничке делатности	23303	1390	799	511	1997	2016	4114	4119	3468	2716	2173
Административне и помоћне услужне делатности	21756	1044	1486	1891	6199	3811	3471	1980	1292	403	179
Државна управа и обавезно социјално осигурање	70762	1036	490	1014	4655	11789	21335	12157	9274	5451	3561
Образовање	133903	1181	9765	10772	17355	11819	42833	28636	5504	3623	2415
Здравствена и социјална заштита	158933	4089	2864	6585	21972	23865	55463	17310	14037	9529	3219
Уметност; забава и рекреација	16347	457	497	836	3747	2955	3562	2558	1088	431	216
Остале услужне делатности	7576	216	346	824	2225	873	1286	682	433	399	292

**Структура запослених према висини зараде, март 2012.
Република Србија**



6. Просечне зараде по запосленом по секторима делатности и полу, март 2012.

РСД

	Република Србија							
	укупно	Србија - Север			Србија - Југ			
		свега	Београдск и регион	Регион Војводине	свега	Регион Шумадије и Западне Србије	Регион Јужне и Источне Србије	
Укупно								
УКУПНО	60591	67506	75558	57645	50995	49702	52569	...
Пољопривреда, шумарство и рибарство	46934	49902	59316	47854	38018	40769	33641	...
Рударство	95645	124371	129795	104613	70682	68488	72708	...
Прерађивачка индустрија	49856	60387	71003	55697	41092	39125	43914	...
Снабдевање електричном енергијом, гасом и паром	111953	113054	115238	108874	111018	106778	114150	...
Снабдевање водом и управљање отпадним водама	51637	61269	69778	53970	43538	43836	43150	...
Грађевинарство	50102	55440	58553	49443	40955	41378	40334	...
Трговина на велико и мало и поправка моторних возила	56241	62337	72503	44023	41162	43125	38739	...
Саобраћај и складиштење	58758	65453	71694	52750	46040	45814	46304	...
Услуге смештаја и исхране	38137	43742	46920	29870	30878	32808	27658	...
Информисање и комуникације	75767	78203	83521	65253	65191	66453	63417	...
Финансијске делатности и делатност осигурања	119003	130869	139514	101805	76253	77557	74370	...
Пословање некретнинама	68503	76515	76816	75973	48508	55964	46298	...
Стручне, научне, информационе и техничке делатности	96981	108675	100942	131071	51111	52304	49842	...
Административне и помоћне услужне делатности	41942	41625	40011	45478	43492	46731	41206	...
Државна управа и обавезно социјално осигурање	70607	74166	79108	66899	65456	65567	65333	...
Образовање	55175	59716	67284	52945	50107	50839	49276	...
Здравствена и социјална заштита	55963	56516	58085	54704	55297	54685	55976	...
Уметност; забава и рекреација	52622	54771	57623	49936	47078	47908	46015	...
Остале услужне делатности	53612	56793	56415	58514	43086	44315	42277	...
Мушкарци								
УКУПНО	64127	72514	81846	61455	53166	51023	55637	...
Пољопривреда, шумарство и рибарство	47236	49674	60908	47646	39547	43031	34737	...
Рударство	96688	129268	137436	102908	71656	69778	73454	...
Прерађивачка индустрија	53834	65225	74936	60818	44154	41423	47858	...
Снабдевање електричном енергијом, гасом и паром	114929	115861	118919	109879	114172	108903	117925	...
Снабдевање водом и управљање отпадним водама	51595	61443	70548	53382	43414	43777	42949	...
Грађевинарство	50034	55668	59496	48245	40438	40976	39662	...
Трговина на велико и мало и поправка моторних возила	62991	71919	83766	49671	42234	43885	40166	...
Саобраћај и складиштење	59510	67126	75136	52340	46165	45686	46715	...
Услуге смештаја и исхране	42405	48491	52908	29301	34367	36445	30832	...
Информисање и комуникације	78011	80627	86197	68631	68436	69924	66368	...
Финансијске делатности и делатност осигурања	130068	147608	161687	103850	76309	79290	72509	...
Пословање некретнинама	70597	79334	80370	77852	49206	54138	47923	...
Стручне, научне, информационе и техничке делатности	98348	113420	103096	143170	49799	50203	49370	...
Административне и помоћне услужне делатности	40213	39955	37216	47973	41549	44142	40187	...
Државна управа и обавезно социјално осигурање	73498	78235	84082	70201	67772	68236	67340	...
Образовање	60138	69520	84459	56675	51594	52821	50380	...
Здравствена и социјална заштита	66304	69437	71668	67216	63206	62151	64220	...
Уметност; забава и рекреација	54362	56784	61534	49366	48566	49600	47272	...
Остале услужне делатности	48360	49387	47771	59131	44451	43034	45467	...

6. Просечне зараде по запосленом по секторима делатности и полу, март 2012. (наставак)

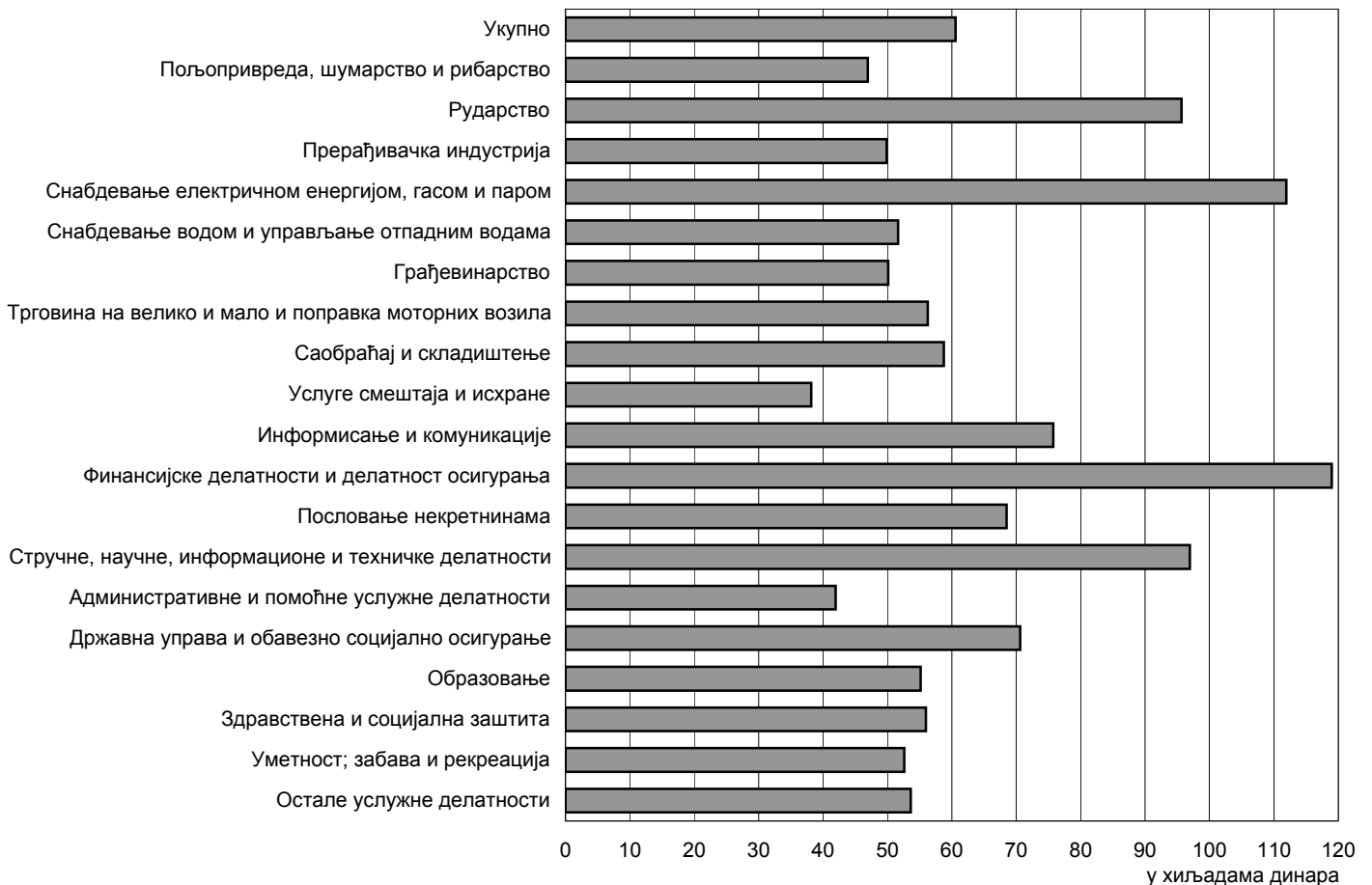
РСД

	Република Србија							
	укупно	Србија - Север			Србија - Југ			
		свега	Београдск и регион	Регион Војводине	свега	Регион Шумадије и Западне Србије	Регион Јужне и Источне Србије	Регион Косово и Метохија

Жене

УКУПНО	56798	62407	69344	53621	48490	48254	48796	...
Пољопривреда, шумарство и рибарство	46054	50597	56427	48578	34131	36010	29737	...
Рударство	89901	105856	104287	115866	62436	55280	67293	...
Прерађивачка индустрија	42911	51670	63530	46683	35884	35454	36563	...
Снабдевање електричном енергијом, гасом и паром	99892	102924	101479	105479	96815	98205	95610	...
Снабдевање водом и управљање отпадним водама	51785	60679	66964	55840	43981	44042	43898	...
Грађевинарство	50448	54293	53741	55320	43653	43392	44072	...
Трговина на велико и мало и поправка моторних возила	50168	54008	62440	39352	40112	42372	37364	...
Саобраћај и складиштење	56479	60914	63395	54201	45562	46282	44669	...
Услуге смештаја и исхране	34563	39703	41835	30357	28017	29787	25110	...
Информисање и комуникације	72428	74884	80159	59510	58117	59007	56831	...
Финансијске делатности и делатност осигурања	112206	121181	127051	100501	76211	76359	75976	...
Пословање некретнинама	65063	71952	72188	71307	47320	58370	43302	...
Стручне, научне, информационе и техничке делатности	95262	103253	98487	117137	53540	56177	50719	...
Административне и помоћне услужне делатности	45111	44774	46265	42256	46590	49448	43445	...
Државна управа и обавезно социјално осигурање	68581	71658	76177	64727	63512	63646	63340	...
Образовање	52793	55651	60373	51357	49274	49837	48581	...
Здравствена и социјална заштита	53140	53385	55071	51365	52829	52559	53142	...
Уметност; забава и рекреација	51084	53062	54486	50469	45621	46285	44751	...
Остале услужне делатности	67874	79453	88574	57602	40492	47154	36776	...

Просечне зараде по секторима делатности, март 2012.
Република Србија



7. Просечне зараде према степену стручне спреме и полу, март 2012.

РСД

	Република Србија							
	укупно	Србија - Север			Србија - Југ			
		свега	Београдски регион	Регион Војводине	свега	Регион Шумадије и Западне Србије	Регион Јужне и Источне Србије	

Укупно

Укупно	60591	67506	75558	57645	50995	49702	52569	...
Висока стручна спрема	95036	105998	115518	91863	76903	76561	77313	...
Виша стручна спрема	64122	69916	75753	62161	56282	56185	56398	...
Средња стручна спрема	52702	56800	62446	50065	46198	45102	47361	...
Нижа стручна спрема	35678	38030	39718	36431	32595	33204	31929	...
Висококвалификовани	69177	73372	76861	63809	62567	54932	74360	...
Квалификовани	45583	49552	55608	43434	41465	39307	44394	...
Полуквалификовани	36585	38177	38690	37594	35111	34353	36420	...
Неквалификовани	32995	34974	34236	35417	31016	31005	31029	...

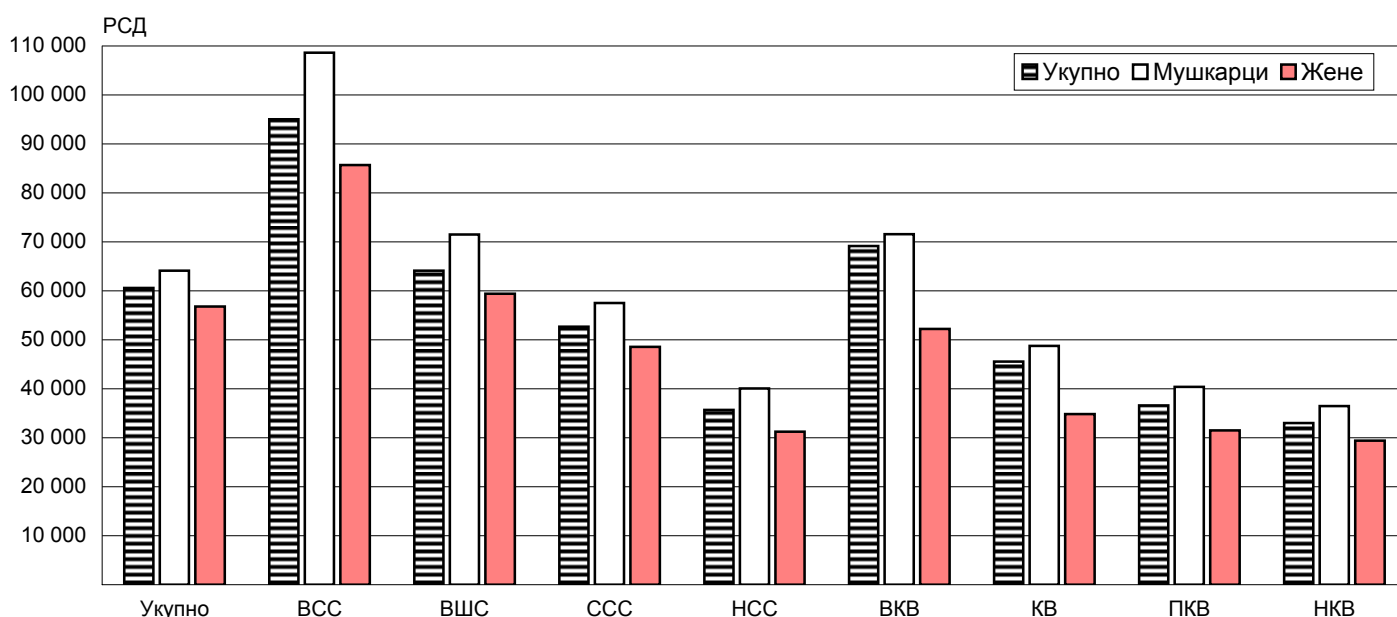
Мушкарци

Укупно	64127	72514	81846	61455	53166	51023	55637	...
Висока стручна спрема	108595	125289	136525	108192	82498	83219	81725	...
Виша стручна спрема	71478	80073	87671	70002	60953	61306	60578	...
Средња стручна спрема	57514	62330	68905	55404	49810	47307	52326	...
Нижа стручна спрема	40047	43769	45343	42302	35707	35784	35617	...
Висококвалификовани	71550	74937	78236	64786	65975	58122	76790	...
Квалификовани	48735	52879	59442	46185	44505	41941	47828	...
Полуквалификовани	40408	43048	44447	41767	38196	36833	40009	...
Неквалификовани	36464	39273	38817	39532	33828	33226	34551	...

Жене

Укупно	56798	62407	69344	53621	48490	48254	48796	...
Висока стручна спрема	85684	93167	101315	81262	72807	72094	73731	...
Виша стручна спрема	59383	63820	68612	57444	52977	52865	53122	...
Средња стручна спрема	48579	52035	57443	44850	43132	43319	42924	...
Нижа стручна спрема	31247	32778	34651	30978	28981	29988	27965	...
Висококвалификовани	52244	60467	61331	59407	42657	40882	48553	...
Квалификовани	34860	38622	42753	34579	30733	30783	30652	...
Полуквалификовани	31487	32418	33227	31227	30502	31445	27995	...
Неквалификовани	29422	30823	30082	31289	27926	28679	26917	...

Просечне зараде по полу и степену стручне спреме запослених, март 2012. Република Србија



**8. Просечне зараде по секторима делатности, према степену стручне спреме, и полу,
март 2012.**

Република Србија

РСД

	Укупно	Степен стручне спреме							
		Висока	Виша	Средња	Нижа	Висококвалификовани	Квалификовани	Полуквалификовани	
Укупно									
УКУПНО	60591	95036	64122	52702	35678	69177	45583	36585	32995
Пољопривреда, шумарство и рибарство	46934	85013	60064	42150	37230	57158	39386	42549	36480
Рударство	95645	129983	107294	91399	40080	120490	92181	61908	45676
Прерађивачка индустрија	49856	112503	63837	47805	36171	56018	39538	35274	35070
Снабдевање електричном енергијом, гасом и паром	111953	146060	113807	104319	70152	123660	100995	84835	75152
Снабдевање водом и управљање отпадним водама	51637	85869	65604	51627	43532	65476	51113	40662	36808
Грађевинарство	50102	88454	61267	47908	39163	60570	45781	38716	30534
Трговина на велико и мало и поправка моторних возила	56241	137112	72341	45482	30487	60984	36704	31598	33082
Саобраћај и складиштење	58758	103197	65259	55105	42336	68792	48175	42582	38078
Услуге смештаја и исхране	38137	85862	50736	37499	32510	36679	32454	28299	24639
Информисање и комуникације	75767	104879	74546	60724	27039	68223	46751	39981	46006
Финансијске делатности и делатност осигурања	119003	169139	108897	93639	71556	70389	44768	43771	54866
Пословање некретнинама	68503	108391	78108	61203	54731	62861	50807	50890	42056
Стручне, научне, информационе и техничке делатности	96981	140386	74829	58250	54454	69944	40681	41604	41100
Административне и помоћне услужне делатности	41942	81501	64089	41360	30640	50895	40195	32516	30248
Државна управа и обавезно социјално осигурање	70607	97850	61946	51493	43593	54082	42715	38075	34979
Образовање	55175	64066	52320	39977	26797	43299	32950	28263	25018
Здравствена и социјална заштита	55963	97674	56966	47608	30286	53809	36060	30091	27179
Уметност; забава и рекреација	52622	75681	62033	44813	32378	53458	37869	33701	36060
Остале услужне делатности	53612	127471	72584	53621	57230	32101	40068	33040	32958
Мушкарци									
УКУПНО	64127	108595	71478	57514	40047	71550	48735	40408	36464
Пољопривреда, шумарство и рибарство	47236	89628	61083	42682	38996	56995	40512	43316	36805
Рударство	96688	135336	115645	95751	40886	120728	92319	61032	46119
Прерађивачка индустрија	53834	123717	69762	53735	39266	57860	41862	37739	36986
Снабдевање електричном енергијом, гасом и паром	114929	152614	118949	109887	69487	124150	101596	87601	78549
Снабдевање водом и управљање отпадним водама	51595	91289	69356	52871	44770	66317	51665	40821	36878
Грађевинарство	50034	93762	63954	48303	40615	60844	45740	39445	33510
Трговина на велико и мало и поправка моторних возила	62991	160051	83065	52583	32494	68710	40630	33779	34471
Саобраћај и складиштење	59510	117593	69670	56990	44153	69698	48717	43879	38104
Услуге смештаја и исхране	42405	107230	57438	39306	35033	39619	33942	32570	27410
Информисање и комуникације	78011	113839	78294	62655	28592	69177	48443	46459	50916
Финансијске делатности и делатност осигурања	130068	200629	116122	96081	69821	71897	47896	38600	51694
Пословање некретнинама	70597	117725	80682	63997	48406	64883	52976	48281	41374
Стручне, научне, информационе и техничке делатности	98348	152252	75884	58082	55036	61717	39105	42469	40150
Административне и помоћне услужне делатности	40213	86138	67928	38399	33996	51515	40210	31846	31010
Државна управа и обавезно социјално осигурање	73498	103427	65049	54883	52614	58929	45002	40294	34628
Образовање	60138	70476	51097	37989	27951	43164	33880	29455	26939
Здравствена и социјална заштита	66304	106195	67314	55277	34165	48337	37217	32163	28374
Уметност; забава и рекреација	54362	79664	68660	46531	33058	54894	39826	39011	39817
Остале услужне делатности	48360	132524	68538	54234	62440	31967	42729	31502	37667

**8. Просечне зараде по секторима делатности, према степену стручне спреме, и полу,
март 2012. (наставак)**

Република Србија

РСД

	Укупно	Степен стручне спреме							
		Висока	Виша	Средња	Нижа	Висококвалификовани	Квалификовани	Полуквалификовани	Неквалификовани
Жене									
УКУПНО	56798	85684	59383	48579	31247	52244	34860	31487	29422
Пољопривреда, шумарство и рибарство	46054	76374	58428	41016	32991	57715	32111	37239	35362
Рударство	89901	117897	92969	82381	33231	99818	90188	74918	36602
Прерађивачка индустрија	42911	96211	54146	39612	31798	44083	33336	32013	32511
Снабдевање електричном енергијом, гасом и паром	99892	130810	102060	92178	71404	95149	79528	69021	66367
Снабдевање водом и управљање отпадним водама	51785	78135	59630	49571	36090	46264	42692	39667	36395
Грађевинарство	50448	78494	56265	46957	33509	52372	47575	31875	13520
Трговина на велико и мало и поправка моторних возила	50168	120498	59081	40278	28393	38639	32279	29008	30708
Саобраћај и складиштење	56479	85312	59543	51449	33401	53245	38848	34410	38015
Услуге смештаја и исхране	34563	65425	44508	35930	30572	31256	30978	26349	23600
Информисање и комуникације	72428	95083	69597	58188	25033	63983	38219	26841	40618
Финансијске делатности и делатност осигурања	112206	149981	104939	92343	73196	67942	40935	54817	58405
Пословање некретнинама	65063	95864	74112	57232	57521	53122	45013	59239	44276
Стручне, научне, информационе и техничке делатности	95262	127760	73572	58448	53869	118333	48808	40416	43520
Административне и помоћне услужне делатности	45111	78464	59539	46327	26981	44156	40095	35108	29037
Државна управа и обавезно социјално осигурање	68581	94399	59530	48945	38570	39668	39606	37211	35196
Образовање	52793	60945	52946	41241	26498	43642	30480	27879	24730
Здравствена и социјална заштита	53140	93768	55519	46180	29454	60971	34173	29679	27026
Уметност; забава и рекреација	51084	72862	55897	43296	31832	48409	34281	29179	31949
Остале услужне делатности	67874	122436	77264	53053	40904	82661	29002	41449	28301

МЕТОДОЛОШКА ОБЈАШЊЕЊА

Подаци о запосленима – према висини зараде, степену стручне спреме и просечној заради, добијени су путем редовног полугодишњег статистичког истраживања о запосленима и о зарадама запослених (РАД-1), које се спроводи два пута годишње (стање 31. марта и 30. септембра).

Овим истраживањем обухватају се запослени код правних лица (привредна друштва, предузећа, установе, задруге и организације). **Нису обухваћени запослени у неким малим привредним друштвима и запослени код предузетника, као ни запослени у Министарству одбране и Министарству унутрашњих послова.**

У овом саопштењу приказан је број *зајослених* према полу, висини просечне зараде и сектору делатности, затим *структура зајослених* према степену стручне спреме и сектору делатности, као и *просечне зараде* према полу, степену стручне спреме и сектору делатности.

Под појмом *зајослени* подразумевају се сва лица која имају заснован радни однос са послодавцем, без обзира на то да ли су радни однос засновала на неодређено или на одређено време и без обзира на то да ли раде пуно радно време или краће од пуног радног времена, непуно или скраћено радно време.

Степен стручне спреме (потребна квалификација) за обављање одређених послова и задатака јесте степен образовања утврђен за радно место (општим актом, односно систематизацијом радних места).

Зарада је дефинисана у складу са Законом о раду („Службени гласник РС“, бр. 24/05 и 61/05).

Приказивање података по делатностима врши се у складу са Уредбом о класификацији делатности („Службени гласник РС“, број 54/10), док је територијална подела извршена према Уредби о номенклатури статистичких територијалних јединица („Службени гласник РС“, бр. 109/09 и 46/10).

Републички завод за статистику од 1999. године не располаже појединим подацима за АП Косово и Метохија, тако да они нису садржани у обухвату података за Републику Србију (укупно).