

РЕПУБЛИКА СРБИЈА – РЕПУБЛИЧКИ ЗАВОД ЗА СТАТИСТИКУ

РАДНИ ДОКУМЕНТ

ISSN 1820 – 0141

- Исправљено издање -

Предузетници у Републици Србији, 2011.

Издавач:

Републички завод за статистику
Београд, Милана Ракића бр. 5

За издавача:

Проф. др Драган Вукмировић, директор

Приликом коришћења података објављених у овој публикацији
обавезно је навођење извора.

Садржај

Методолошка објашњења	5
(1) Број предузетника	11
(2) Број запослених	12
(3) Остварени промет	13
(4) Бруто додата вредност	14
Закључак	15

Методолошка објашњења

Уважавајући захтеве све већег броја корисника, а у настојању да свој рад прилагоди међународним препорукама и стандардима, Републички завод за статистику Србије поново у едицији „Радни документ“ објављује изабране макроекономске показатеље за предузетнике. Праћењем су обухваћени предузетници који су пословали у 2011. години, на основу података Пореске управе и Агенције за привредне регистре.

У оквиру међународног пројекта унапређења система националних рачуна и обрачуна БДП-а, Републички завод за статистику и Сектор националних рачуна усвојили су препоруке и позитивна искуства европских статистика који се односе на обрачуна најважнијих макроекономских агрегата за институционални сектор домаћинства чији најважнији део сачињавају предузетници или „неинкорпорисана предузећа“.

Српски и европски статистичари се приликом обрачуна макроекономских агрегата за овај сегмент националне привреде суочавају са истоветним проблемима: уситњеност и велика бројност, висока фреквенција гашења и оснивања нових предузетничких радњи, нестабилност у погледу основне делатности и запошљавања итд. И у Европи и у нашој земљи овај облик привређивања представља хронично „жариште“ тзв. сиве економије. Ови проблеми делимично су последица саме природе неинкорпорисаног бизниса, тј. чињенице да лична имовина предузетника и његова пословна имовина нису раздвојени. Међутим, за статистику највећи проблем свакако представљају ограничења административно-правног карактера, пре свега непостојање обавезе вођења двојног књиговодства и састављања детаљних финансијских извештаја који представљају основу за обрачуна макроекономских агрегата за привредна друштва и остале економске субјекте са статусом правног лица – обвезнике подношења финансијских извештаја надлежним органима. У таквој ситуацији, статистичари су принуђени да, полазећи од релативно скромног обима података који предузетници достављају пореским властима, врше процењивање. Процене које смо извршили базирају се на мађарском моделу обрачуна основних елемената система националних рачуна за предузетнике. Овај модел, са своје стране, заснива се на француском искуству статистичког третмана предузетника.

Модел се заснива на претпоставци да су услови и начин пословања предузетника приближно једнаки условима и начину пословања микропредузећа, те да се одговарајући показатељи опажени у статистичком третману микропредузећа могу применити (уз одговарајуће корекције) и на предузетнике. У француској статистици готово сви елементи националних рачуна (број запослених, промене у залихама, инвестиције, камате итд.) процењују се на поменути начин, једноставном применом одговарајућих коефицијената утврђених за микропредузећа¹. У нашем случају, олакшавајућа околност је то што, за разлику од других европских земаља, располажемо са одређеним, не малим, бројем финансијских извештаја предузетника (око 20.000). Ови драгоцени подаци су, заједно с подацима о пореској основици, броју запослених и зарадама радника запослених код предузетника којима располаже Пореска управа, коришћени као основа за извођење процена. Поред наведеног, у обрачунима су коришћени и показатељи изведени из завршних рачуна микро и малих предузећа који се односе на промет, додату вредност, зараду по запосленом, као и резултати других статистичких истраживања. У обрачуну броја радника запослених у предузетничким радњама као допуна коришћени су подаци из Анкете о радној снази, која се у Европским земљама користи као примарни извор података о запослености, укључујући и неформалну запосленост.

На крају, треба рећи да свака процена као и ова носи са собом већи или мањи степен поузданости, међутим, имајући у виду расположивост података, као и специфичности предузетничких радњи у Србији, резултати представљају најбоље што се у овом тренутку може урадити. Очекујемо да ће се у годинама које су пред нама повећати и обим и квалитет расположивих података, што ће заједно са одређеним побољшањима у методологији довести и до бољих и прецизнијих резултата.

¹ *Using Business Accounts to compile National Accounts: The French Experience*, Patrick Augeraud, Institut national de la statistique et des études économiques, France i Jean-Etienne Chapron, United Nations Statistics Division u *Links between business Accounting and National Accounting*, United Nations, New York, 2000.

Резултати обраде дати су за: (1) број предузетника, (2) број запослених, (3) остварени промет и (4) бруто додату вредност. Подаци су, са становишта територије, исказани на нивоима 1 и 2 Номенклатуре статистичких територијалних јединица (НСТЈ): Србија – север и Србија – југ (НСТЈ-1) и на нивоу региона (НСТЈ-2) – Београдски регион, регион Војводине, регион Шумадије и Западне Србије и регион Јужне и Источне Србије. Када је реч о делатностима које обављају предузетници, подаци се приказују на нивоу сектора и подсектора Класификације делатности (2010):

Сектор А	Пољопривреда, шумарство и рибарство
Сектор В	Вађење руде и камена
Сектор С	Прерађивачка индустрија
Подсектор СА	Производња прехранбених производа, пића и дуванских производа
Подсектор СВ	Производња текстила, одевних производа, коже и предмета од коже
Подсектор СС	Производња производа од дрвета и папира; штампарство
Подсектор СД	Производња кокса и деривата нафте
Подсектор СЕ	Производња хемикалија и хемијских производа
Подсектор СФ	Производња фармацеутских производа и хемијских и ботаничких лекова
Подсектор СГ	Производња производа од гуме и пластике и од осталих неметалних минерала
Подсектор СН	Производња основних метала и металних производа, осим машина и опреме
Подсектор СИ	Производња рачунара, електронских и оптичких производа
Подсектор СЈ	Производња електричне опреме
Подсектор СК	Производња машина и опреме, на другом месту непоменуто
Подсектор СЛ	Производња транспортних средстава
Подсектор СМ	Прерађивачка индустрија, на другом месту непоменуто; поправка и монтажа машина и опреме
Сектор Д	Снабдевање електричном енергијом, гасом, паром и климатизација
Сектор Е	Снабдевање водом; управљање отпадним водама, контролисање процеса уклањања отпада и сличне активности
Сектор Ф	Грађевинарство
Сектор Г	Трговина на велико и трговина на мало; поправка моторних возила и мотоцикала
Сектор Н	Саобраћај и складиштење
Сектор И	Услуге смештаја и исхране
Сектор Ј	Информисање и комуникације
Подсектор ЈА	Издаваштво, аудиовизуелне и емитерске делатности
Подсектор ЈВ	Телекомуникације
Подсектор ЈС	И.Т. и остале информационе услужне делатности
Сектор К	Финансијске делатности и делатност осигурања
Сектор Л	Пословање некретнинама
Сектор М	Стручне, научне, иновационе и техничке делатности
Подсектор МА	Правне, рачуноводствене, менаџерске, архитектонске, инжењерске делатности; техничко испитивање и анализе
Подсектор МВ	Научно истраживање и развој
Подсектор МС	Остале стручне, научне и техничке делатности
Сектор Н	Административне и помоћне услужне делатности
Сектор О	Државна управа и одбрана; обавезно социјално осигурање
Сектор Р	Образовање
Сектор Q	Здравствена и социјална заштита
Подсектор QА	Здравствене делатности
Подсектор QВ	Смештајне установе и социјална заштита
Сектор R	Уметност; забава и рекреација
Сектор S	Остале услужне делатности
Сектор Т	Делатност домаћинства као послодавца; делатност домаћинства која производе робу и услуге за сопствене потребе
Сектор U	Делатност екстериторијалних организација и тела

Обележја су дефинисана на следећи начин:

- *остварени промет* као приходи од продаје (како робе, тако и производа и услуга);
- *бруто годишња вредност* (у базним ценама) као разлика између аутпута и међуфазне потрошње.

1. Број предузетника, 2011.

Назив делатности	Република Србија						
	укупно	Србија – север	Србија – југ	Београд-ски регион	Регион Војводине	Регион Шумадије и Западне Србије	Регион Јужне и Источне Србије
Укупно	228 540	119 410	109 130	58 512	60 898	67 618	41 512
Пољопривреда, шумарство и рибарство	2 329	910	1 419	213	696	772	646
Вађење руде и камена	123	10	113	1	9	68	45
Прерађивачка индустрија	36 688	16 558	20 130	6 801	9 757	13 077	7 053
Производња прехранбених производа, пића и дуванских производа	7 722	3 389	4 334	1 171	2 218	2 736	1 598
Производња текстила, одевних производа, коже и предмета од коже	5 940	2 726	3 213	1 323	1 403	2 096	1 118
Производња производа од дрвета и папира; штампарство	6 493	2 632	3 860	1 115	1 517	2 587	1 274
Производња кокса и деривата нафте	-	-	-	-	-	-	-
Производња хемикалија и хемијских производа	408	167	242	67	100	133	109
Производња фармацеутских производа и хемијских и ботаничких медикамената	13	2	10	-	2	8	2
Производња производа од гуме и пластике и од осталих неметалних минерала	3 976	1 801	2 176	570	1 231	1 444	731
Производња основних метала и металних производа, осим машина и опреме	5 707	2 701	3 006	1 033	1 668	2 016	991
Производња рачунара, електронских и оптичких производа	658	360	298	143	217	143	155
Производња електричарске опреме	314	164	150	93	72	79	71
Производња машина и опреме, на другом месту непоменуто	420	184	235	69	116	159	77
Производња транспортних средстава	185	102	83	41	61	55	28
Прерађивачка индустрија, на другом месту непоменуто; поправка и монтажа машина и опреме	4 852	2 329	2 523	1 176	1 153	1 623	900
Снабдевање електричном енергијом, гасом, паром и климатизација	21	1	20	1		8	12
Снабдевање водом; управљање отпадним водама, контролисање процеса уклањања отпада и сличне активности	384	198	186	43	156	131	54
Грађевинарство	19 744	9 878	9 866	4 636	5 242	5 956	3 911
Трговина на велико и трговина на мало; поправка моторних возила и мотоцикала	62 986	28 938	34 048	12 285	16 653	20 091	13 957
Саобраћај и складиштење	26 064	16 434	9 630	9 404	7 030	6 427	3 203
Услуге смештаја и исхране	18 677	8 744	9 933	3 277	5 466	6 161	3 772
Информисање и комуникације	3 695	2 702	993	1 763	938	572	421
Издаваштво, аудовизуелне и емитерске делатности	982	787	195	588	199	109	85
Телекомуникације	166	81	85	42	40	41	44
И.Т. и остале информационе услужне делатности	2 547	1 833	714	1 133	700	422	292
Финансијске делатности и делатност осигурања	1 718	899	820	431	467	442	377
Пословање некретнинама	847	559	288	333	226	194	94
Стручне, научне, иновационе и техничке делатности	25 367	15 904	9 463	9 615	6 289	5 941	3 522
Правне, рачуноводствене, менаџерске, архитектонске, инжењерске делатности; техничко испитивање и анализе	19 626	12 273	7 353	7 347	4 926	4 643	2 710
Научно истраживање и развој	9	3	6	2	1	2	3
Остале стручне, научне и техничке делатности	5 732	3 628	2 104	2 266	1 362	1 296	808
Административне и помоћне услужне делатности	4 708	2 894	1 814	1 527	1 367	1 123	691
Државна управа и одбрана; обавезно социјално осигурање	-	-	-	-	-	-	-
Образовање	1 025	731	294	393	338	171	123
Здравствена и социјална заштита	4 201	2 612	1 589	1 671	941	932	657
Здравствене делатности	4 103	2 543	1 560	1 621	922	915	645
Смештајне установе и социјална заштита	98	69	29	50	19	17	12
Уметност; забава и рекреација	1 633	1 044	589	601	444	360	229
Остале услужне делатности	18 331	10 395	7 936	5 516	4 879	5 191	2 745
Делатност домаћинства као послодавца; делатност домаћинства која производе робу и услуге за сопствене потребе	-	-	-	-	-	-	-
Делатност екстериторијалних организација и тела	-	-	-	-	-	-	-

2. Број радника запослених код предузетника (процена), 2011.

Назив делатности	Република Србија						
	укупно	Србија – север	Србија – југ	Београд-ски регион	Регион Војводине	Регион Шумадије и Западне Србије	Регион Јужне и Источне Србије
Укупно	203 520	97 266	106 254	40 878	56 387	61 367	44 887
Пољопривреда, шумарство и рибарство	1 172	582	590	70	511	409	181
Вађење руде и камена	133	26	107		26	63	44
Прерађивачка индустрија	52 980	24 196	28 784	7 966	16 229	17 371	11 413
Производња прехранбених производа, пића и дуванских производа	21 667	11 004	10 663	3 470	7 534	5 754	4 910
Производња текстила, одевних производа, коже и предмета од коже	8 733	2 903	5 830	1 270	1 633	4 044	1 786
Производња производа од дрвета и папира; штампарство	5 921	2 177	3 744	610	1 568	2 361	1 383
Производња кокса и деривата нафте	-	-	-	-	-	-	-
Производња хемикалија и хемијских производа	362	158	204	52	106	145	59
Производња фармацеутских производа и хемијских и ботаничких медикамената	2	2	-	-	2	-	-
Производња производа од гуме и пластике и од осталих неметалних минерала	4 690	2 387	2 302	505	1 882	1 499	803
Производња основних метала и металних производа, осим машина и опреме	5 121	2 580	2 541	669	1 911	1 583	958
Производња рачунара, електронских и оптичких производа	574	258	316	89	169	109	207
Производња електричарске опреме	391	215	176	136	79	75	101
Производња машина и опреме, на другом месту непоменуто	727	323	404	97	226	299	105
Производња транспортних средстава	316	212	104	156	56	75	29
Прерађивачка индустрија, на другом месту непоменуто; поправка и монтажа машина и опреме	4 476	1 977	2 498	913	1 064	1 427	1 071
Снабдевање електричном енергијом, гасом, паром и климатизација	13	-	13	-	-	-	13
Снабдевање водом; управљање отпадним водама, контролисање процеса уклањања отпада и сличне активности	2 183	1 735	449	353	1 382	268	181
Грађевинарство	12 149	5 261	6 889	1 906	3 354	3 626	3 262
Трговина на велико и трговина на мало; поправка моторних возила и мотоцикала	73 190	32 931	40 259	13 774	19 157	22 692	17 567
Саобраћај и складиштење	4 111	1 484	2 627	403	1 081	1 783	843
Услуге смештаја и исхране	23 662	11 224	12 438	5 348	5 876	7 252	5 186
Информисање и комуникације	905	528	377	274	253	205	173
Издаваштво, аудовизуелне и емитерске делатности	234	159	75	97	62	38	37
Телекомуникације	118	42	75	9	34	20	55
И.Т. и остале информационе услужне делатности	553	327	226	169	158	146	80
Финансијске делатности и делатност осигурања	2 091	1 228	863	543	685	423	440
Пословање некретнинама	351	201	150	129	72	78	72
Стручне, научне, иновационе и техничке делатности	11 533	5 995	5 539	2 862	3 132	3 111	2 428
Правне, рачуноводствене, менаџерске, архитектонске, инжењерске делатности; техничко испитивање и анализе	9 064	4 809	4 255	2 243	2 566	2 355	1 900
Научно истраживање и развој	4		4			2	2
Остале стручне, научне и техничке делатности	2 465	1 186	1 280	619	566	754	525
Административне и помоћне услужне делатности	2 981	1 512	1 470	653	859	829	641
Државна управа и одбрана; обавезно социјално осигурање	-	-	-	-	-	-	-
Образовање	611	467	143	257	210	73	71
Здравствена и социјална заштита	5 093	3 423	1 670	2 270	1 154	986	684
Здравствене делатности	4 974	3 343	1 631	2 208	1 136	973	658
Смештајне установе и социјална заштита	119	80	39	62	18	13	26
Уметност; забава и рекреација	474	274	201	157	117	119	81
Остале услужне делатности	9 887	6 201	3 686	3 912	2 289	2 080	1 607
Делатност домаћинства као послодавца; делатност домаћинства која производе робу и услуге за сопствене потребе	-	-	-	-	-	-	-
Делатност екстериторијалних организација и тела	-	-	-	-	-	-	-

3. Вредност оствареног промета предузетничких радњи (процена), 2011. *

мил. РСД

Назив делатности	Република Србија						
	укупно	Србија – север	Србија – југ	Београд-ски регион	Регион Војводине	Регион Шумадије и Западне Србије	Регион Јужне и Источне Србије
Укупно	808 709	426 858	381 851	221 612	205 246	229 229	152 621
Пољопривреда, шумарство и рибарство	5 300	2 487	2 812	695	1 793	1 780	1 032
Вађење руде и камена	296	38	258	2	36	157	102
Прерађивачка индустрија	167 786	84 279	83 507	35 685	48 594	52 930	30 577
Производња прехранбених производа, пића и дуванских производа	67 503	35 618	31 885	12 653	22 965	18 081	13 804
Производња текстила, одевних производа, коже и предмета од коже	19 914	8 746	11 168	4 791	3 954	7 737	3 431
Производња производа од дрвета и папира; штампарство	19 836	8 489	11 347	3 805	4 684	7 717	3 630
Производња кокса и деривата нафте	-	-	-	-	-	-	-
Производња хемикалија и хемијских производа	1 471	648	823	330	318	620	203
Производња фармацеутских производа и хемијских и ботаничких лекова	10	6	5	-	6	3	1
Производња производа од гуме и пластике и од осталих неметалних минерала	18 031	8 741	9 291	3 180	5 561	6 609	2 681
Производња основних метала и металних производа, осим машина и опреме	19 356	10 301	9 055	4 356	5 945	6 165	2 890
Производња рачунара, електронских и оптичких производа	2 064	1 115	949	514	601	373	577
Производња електричне опреме	1 230	776	454	485	291	218	235
Производња машина и опреме, на другом месту непоменуто	1 959	869	1 090	388	481	765	326
Производња транспортних средстава	699	478	221	308	169	161	60
Прерађивачка индустрија, на другом месту непоменуто; поправка и монтажа машина и опреме	15 713	8 494	7 219	4 874	3 620	4 482	2 737
Снабдевање електричном енергијом, гасом, паром и климатизација	27	2	24	2	-	3	21
Снабдевање водом; управљање отпадним водама, контролисање процеса уклањања отпада и сличне активности	3 217	2 473	744	544	1 930	440	304
Грађевинарство	55 596	29 140	26 456	15 941	13 199	15 166	11 289
Трговина на велико и трговина на мало; поправка моторних возила и мотоцикала	391 495	191 379	200 116	95 188	96 191	116 822	83 294
Саобраћај и складиштење	33 974	21 616	12 358	13 509	8 107	7 942	4 417
Услуге смештаја и исхране	45 588	24 048	21 540	12 933	11 115	12 772	8 768
Информисање и комуникације	6 059	4 684	1 375	3 235	1 449	837	538
Издаваштво, аудовизуелне и емитерске делатности	1 845	1 568	277	1 223	344	174	102
Телекомуникације	273	143	130	64	79	50	81
И.Т. и остале информационе услужне делатности	3 941	2 974	968	1 948	1 026	613	355
Финансијске делатности и делатност осигурања	2 788	1 636	1 152	831	805	627	525
Пословање некретнинама	970	608	361	435	173	220	141
Стручне, научне, иновационе и техничке делатности	41 542	27 987	13 556	18 191	9 796	8 454	5 102
Правне, рачуноводствене, менаџерске, архитектонске, инжењерске делатности; техничко испитивање и анализе	32 829	22 044	10 785	14 100	7 944	6 724	4 061
Научно истраживање и развој	11	4	7	3	1	3	4
Остале стручне, научне и техничке делатности	8 703	5 939	2 764	4 088	1 851	1 727	1 037
Административне и помоћне услужне делатности	7 312	4 822	2 491	2 743	2 079	1 537	954
Државна управа и одбрана; обавезно социјално осигурање	-	-	-	-	-	-	-
Образовање	2 097	1 614	482	1 015	600	271	211
Здравствена и социјална заштита	10 244	7 190	3 053	5 104	2 087	1 811	1 242
Здравствене делатности	10 043	7 038	3 005	4 976	2 061	1 785	1 220
Смештајне установе и социјална заштита	201	153	48	127	26	26	22
Уметност; забава и рекреација	2 037	1 445	593	1 012	433	364	229
Остале услужне делатности	32 380	21 408	10 972	14 548	6 860	7 097	3 876
Делатност домаћинства као послодавца; делатност домаћинства која производе робу и услуге за сопствене потребе	-	-	-	-	-	-	-
Делатност екстериторијалних организација и тела	-	-	-	-	-	-	-

* Исправљени подаци.

4. Бруто додата вредност предузетника (процена), 2011. *

мил. РСД

Назив делатности	Република Србија						
	укупно	Србија – север	Србија – југ	Београд-ски регион	Регион Војводине	Регион Шумадије и Западне Србије	Регион Јужне и Источне Србије
Укупно	192 331	106 515	85 816	56 911	49 604	52 165	33 651
Пољопривреда, шумарство и рибарство	1 284	579	705	140	438	431	275
Вађење руде и камена	119	15	104	1	15	65	39
Прерађивачка индустрија	39 111	19 416	19 695	8 163	11 253	12 513	7 181
Производња прехранбених производа, пића и дуванских производа	12 425	6 446	5 979	2 247	4 199	3 343	2 636
Производња текстила, одевних производа, коже и предмета од коже	5 907	2 522	3 385	1 336	1 186	2 348	1 037
Производња производа од дрвета и папира; штампарство	5 253	2 332	2 921	1 014	1 319	1 960	961
Производња кокса и деривата нафте	--	-	-	-	-	-	-
Производња хемикалија и хемијских производа	374	162	212	79	83	157	55
Производња фармацеутских производа и хемијских и ботаничких лекова	4	2	1	-	2	1	1
Производња производа од гуме и пластике и од осталих неметалних минерала	4 143	2 067	2 076	668	1 399	1 471	605
Производња основних метала и металних производа, осим машина и опреме	5 185	2 767	2 418	1 121	1 646	1 614	804
Производња рачунара, електронских и оптичких производа	567	301	266	133	168	101	164
Производња електричне опреме	369	227	142	140	87	66	75
Производња машина и опреме, на другом месту непоменуто	590	265	324	113	153	233	91
Производња транспортних средстава	213	142	70	94	49	50	20
Прерађивачка индустрија, на другом месту непоменуто; поправка и монтажа машина и опреме	4 083	2 182	1 901	1 219	963	1 169	732
Снабдевање електричном енергијом, гасом, паром и климатизација	11	1	10	1		1	9
Снабдевање водом; управљање отпадним водама, контролисање процеса уклањања отпада и сличне активности	1 042	791	251	173	618	148	103
Грађевинарство	16 357	8 502	7 855	4 487	4 015	4 514	3 341
Трговина на велико и трговина на мало; поправка моторних возила и мотоцикала	52 836	25 669	27 166	12 221	13 449	15 775	11 391
Саобраћај и складиштење	16 610	10 199	6 411	6 074	4 125	4 335	2 076
Услуге смештаја и исхране	13 772	7 144	6 628	3 702	3 442	3 939	2 689
Информисање и комуникације	2 830	2 170	660	1 458	712	390	270
Издаваштво, аудовизуелне и емитерске делатности	751	635	116	492	143	71	45
Телекомуникације	124	62	62	29	34	23	39
И.Т. и остале информационе услужне делатности	1 955	1 473	482	937	536	296	186
Финансијске делатности и делатност осигурања	1 632	1 012	620	497	515	319	301
Пословање некретнинама	381	239	142	167	72	91	51
Стручне, научне, иновационе и техничке делатности	21 858	14 469	7 389	9 197	5 272	4 537	2 852
Правне, рачуноводствене, менаџерске, архитектонске, инжењерске делатности; техничко испитивање и анализе	17 424	11 569	5 855	7 289	4 280	3 597	2 258
Научно истраживање и развој	6	2	4	2		2	2
Остале стручне, научне и техничке делатности	4 428	2 897	1 530	1 907	991	938	592
Административне и помоћне услужне делатности	3 633	2 370	1 263	1 373	998	766	497
Државна управа и одбрана; обавезно социјално осигурање	-	-	-	-	-	-	-
Образовање	978	745	233	454	291	130	103
Здравствена и социјална заштита	6 010	4 154	1 856	2 894	1 260	1 103	753
Здравствене делатности	5 887	4 062	1 825	2 818	1 244	1 087	738
Смештајне установе и социјална заштита	123	92	31	76	15	17	14
Уметност; забава и рекреација	995	697	298	480	217	187	111
Остале услужне делатности	12 871	8 341	4 530	5 427	2 914	2 921	1 609
Делатност домаћинства као послодавца; делатност домаћинства која производе робу и услуге за сопствене потребе	-	-	-	-	-	-	-
Делатност екстериторијалних организација и тела	-	-	-	-	-	-	-

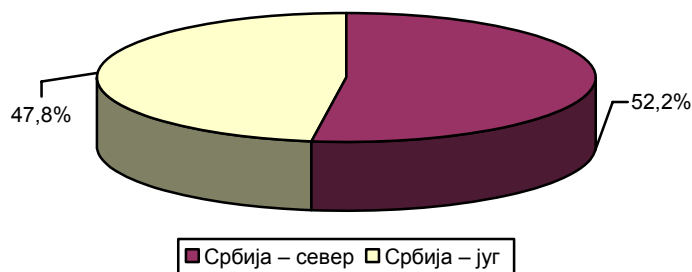
* Исправљени подаци.

(1) Број предузетника

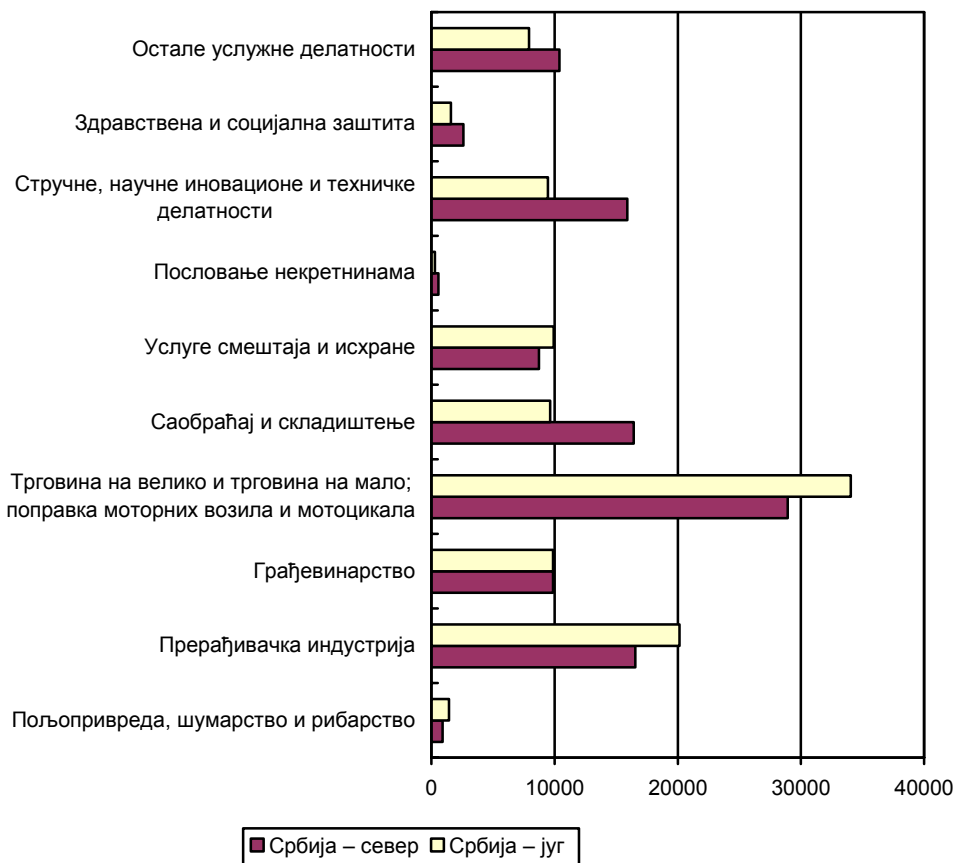
На основу расположивих података можемо констатовати да је обрачуном макроекономских агрегата обухваћено 228 540 предузетника који су пословали у току 2011. године у Републици Србији. Од тог укупног броја предузетника, у Србији – север у 2011. години пословало је 119 410 предузетника – што чини 52,2%, а у Србији – југ 109 130 – што чини 47,8%.

Посматрано по секторима КД (2010), на нивоу Републике Србије, највеће учешће у укупном броју предузетника имале су: Трговина на велико и трговина на мало; поправка моторних возила и мотоцикала (27,6%), Прерађивачка индустрија (16,1%), Саобраћај и складиштење (11,4%), Стручне, научне, иновационе и техничке делатности (11,1%), Грађевинарство (8,6%), Услуге смештаја и исхране (8,2%) итд.

Структура предузетника, по регионима, у Републици Србији, 2011.



Број предузетника у Републици Србији, по делатностима, 2011.

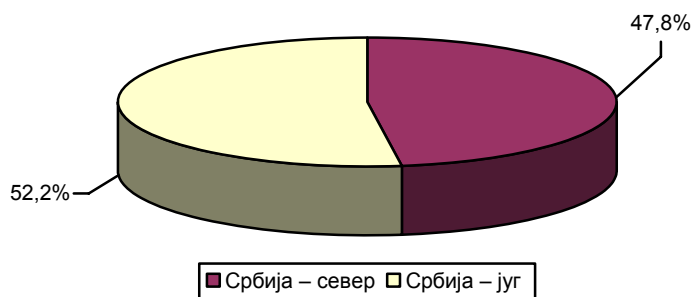


(2) Број запослених

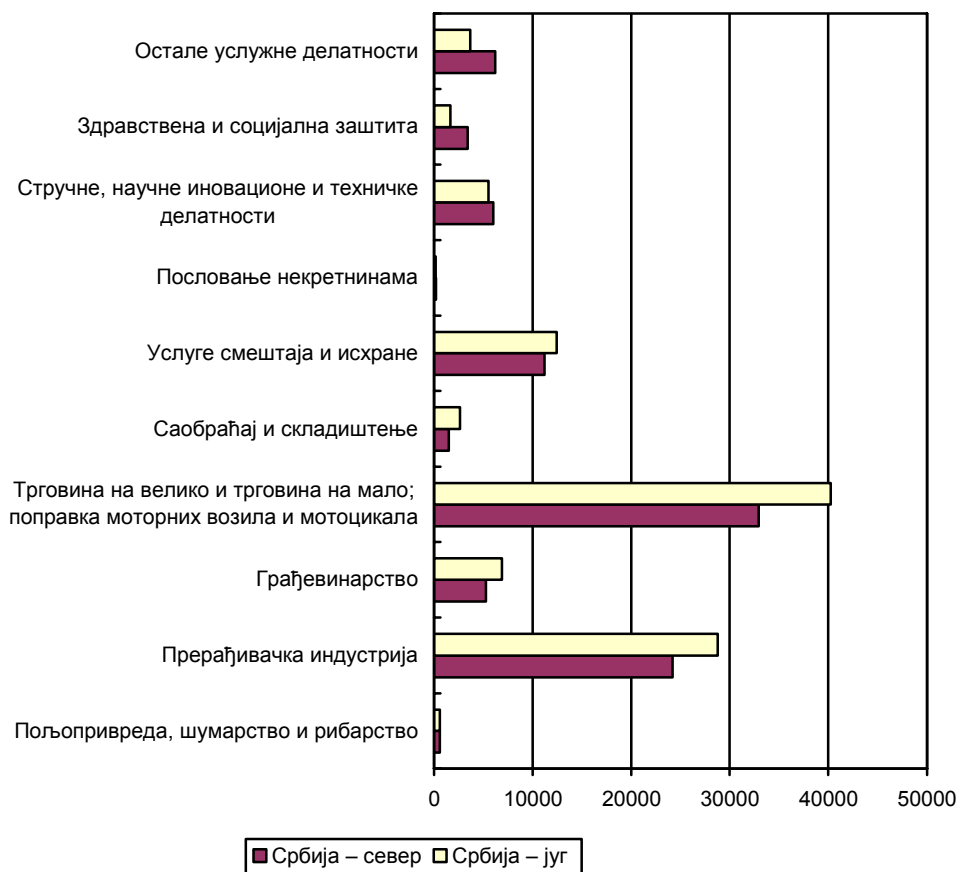
Предузетници у Републици Србији у 2011. години запошљавали су 203 520 радника. У Србији – север било је 97 266, тј. 47,8%, а у Србији – југ 106 254, тј. 52,2% запослених.

Посматрано по секторима КД (2010), највеће учешће у укупном броју запослених код предузетника у Републици Србији у 2011. години имале су: Трговина на велико и трговина на мало; поправка моторних возила и мотоцикала (36,0%), Прерађивачка индустрија (26,0%), Услуге смештаја и исхране (11,6%), Грађевинарство (6,0%), Стручне, научне, иновационе и техничке делатности (5,7%) итд.

Структура броја радника запослених код предузетника, по регионима, у Републици Србији, 2011.



Број радника запослених код предузетника у Републици Србији, по делатностима, 2011.

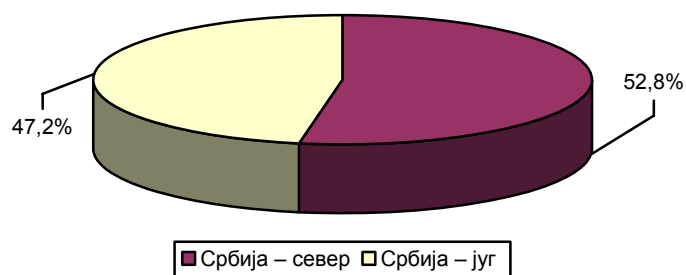


(3) Остварени промет *

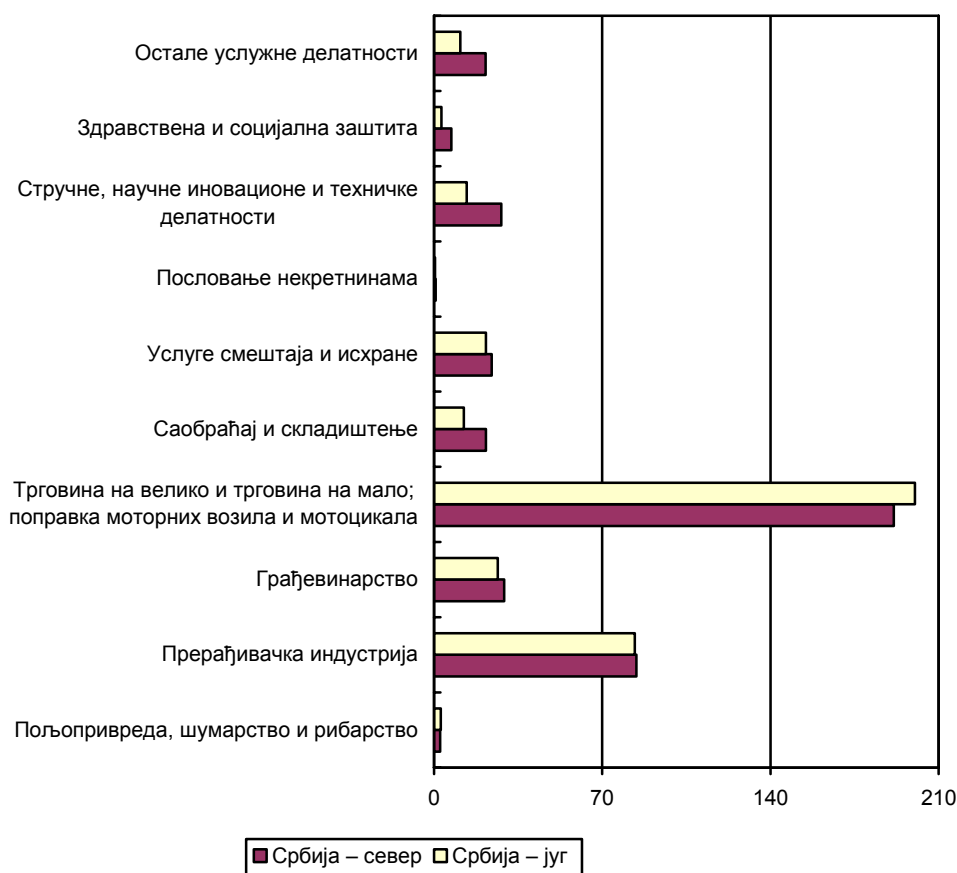
Када се посматра територијални размештај оствареног промета предузетника у 2011. години, уочава се да су предузетници из Србије – север остварили 52,8%, а предузетници са територије Србије – југ 47,2% укупног промета.

Посматрано по секторима КД (2010), највеће учешће на нивоу Републике Србије у оствареном промету имали су предузетници из: Трговина на велико и трговина на мало; поправка моторних возила и мотоцикала (48,4%), Прерађивачка индустрија (20,7%), Грађевинарство (6,9%), Услуге смештаја и исхране (5,6%), Стручне, научне, иновационе и техничке делатности (5,1%), Саобраћај и складиштење (4,2%), итд.

**Вредност оствареног промета предузетника,
по регионима у Републици Србији, 2011. ***



Вредност оствареног промета предузетника у Републици Србији, по делатностима, 2011. *



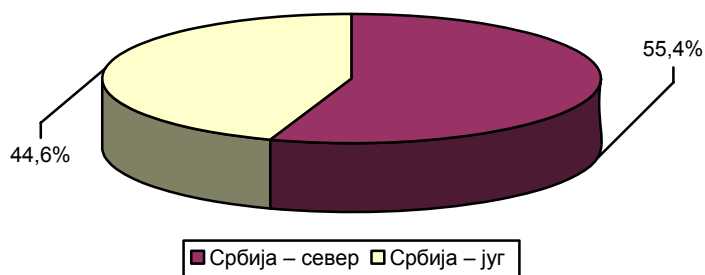
* Исправљени подаци.

(4) Бруто додата вредност *

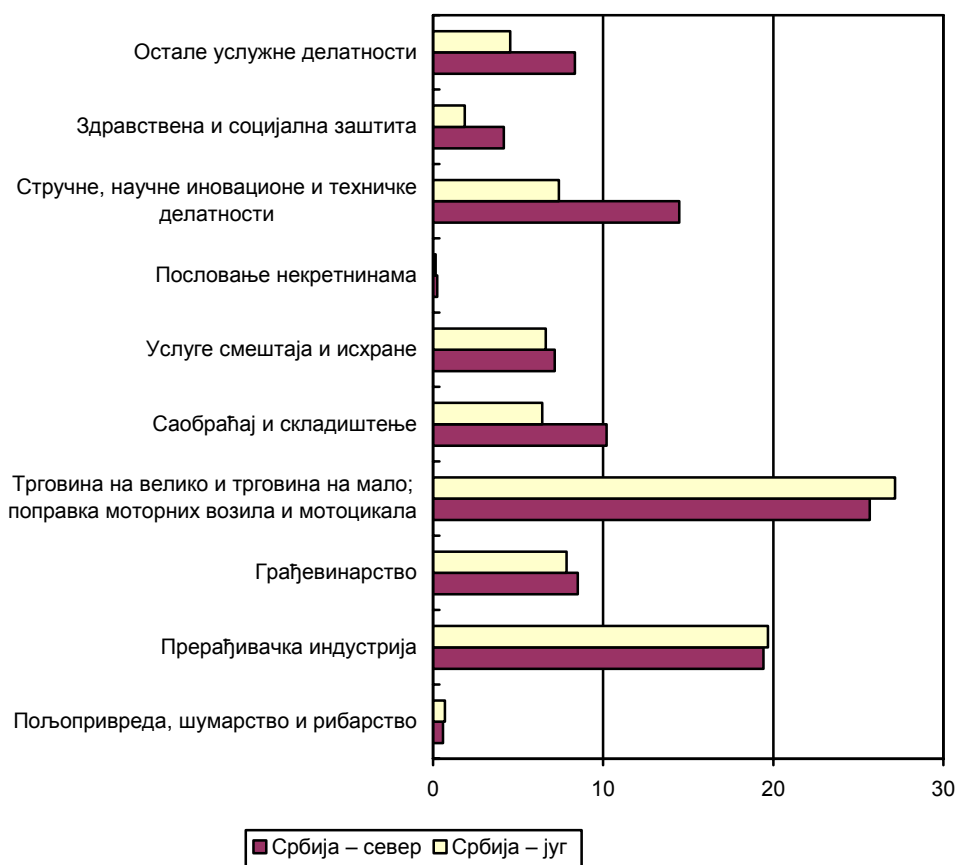
Предузетници са територије Србије – север учествовали су 2011. године са 55,4% у бруто додатој вредности, док је удео предузетника са територије Србије – југ 44,6%.

Посматрано по секторима КД (2010), најзначајније учешће у бруто додатој вредности на нивоу Републике Србије остварили су: Трговина на велико и трговина на мало; поправка моторних возила и мотоцикала (27,5%), Прерађивачка индустрија (20,3%), Стручне, научне, иновационе и техничке делатности (11,4%), Саобраћај и складиштење (8,6%), Грађевинарство (8,5%), Услуге смештаја и исхране (7,2%) итд.

Структура бруто додате вредности предузетника, по регионима, у Републици Србији, 2011.



Бруто додата вредност предузетника у Републици Србији, по делатностима, 2011. *



* Исправљени подаци.

Закључак

На основу урађене анализе основних индикатора о стању и развијености предузетништва може се закључити да су предузетници значајан сегмент укупне привреде, да имају све значајније учешће у привредној структури, као и да континуирано увећавају свој утицај на формирање бруто додате вредности и оствареног промета.

Подстицајне мере које доноси Влада створиће услове за даљи рад и развој предузетништва и пружиће могућност сваком предузетнику који располаже остваривом пословном идејом да може да је оствари на релевантном тржишту под најбољим могућим условима.

РУКОПИС ПРИПРЕМИЛИ: **Милан Бурзановић, Драган Поповић и Душан Гавриловић**

РЕДАКЦИЈА

Руководилац: Зоран Јанчић

Чланови: Снежана Лакчевић, Сунчица Шестић, Олга Меловски Трпицац, мр Љиљана Ђорђевић,
Љиљана Секулић, Драган Поповић

Лектура: Богдана Милошевић

Технички уредник: Ирена Димић

CIP - Каталогизација у публикацији
Народна библиотека Србије, Београд
311 (497.11)

РАДНИ документ / Република Србија -
Републички завод за статистику = Working
Document / Republic of Serbia – Republic
Statistical Office ; одговара Драган
Вукмировић.

- 1965, бр. 1- . - Београд (Милана
Ракића 5) : Републички завод за статистику
Србије, 1965- (Београд : Републички завод
за статистику Србије). - 27 cm

ISSN 1820-0141 = Радни документ -
Република Србија. Републички завод за
статистику

COBISS.SR-ID 59835916

www.stat.gov.rs

Издаје и штампа
Републички завод за статистику, Београд, Милана Ракића 5
Телефон: 011 2412-922; Телефакс: 011 2411-260
Број страна: 16 • Тираж: 20