

**Запослени код правних лица у Републици Србији, према висини зараде и степену стручне спреме
Септембар 2011. године**

**1. Запослени по секторима делатности, према степену стручне спреме и полу,
септембар 2011.**

Република Србија

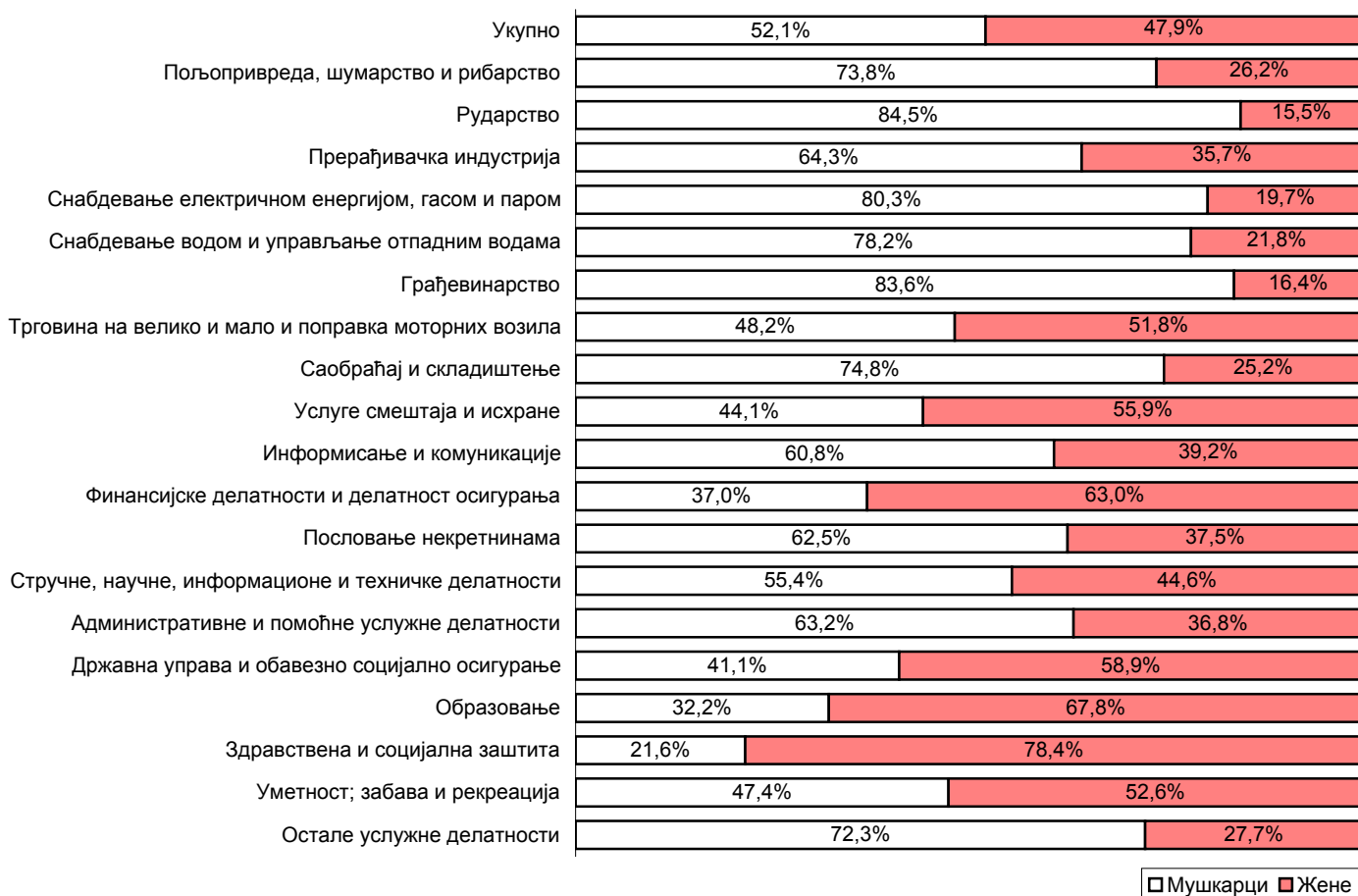
	Укупно	Степен стручне спреме							
		Висока	Виша	Средња	Нижа	Висококвалификовани	Квалификовани	Полуквалификовани	Неквалификовани
Укупно									
УКУПНО	1015906	236750	81562	336746	42237	52486	146708	47172	72245
Пољопривреда, шумарство и рибарство	26215	2963	981	8515	1377	1705	4844	1713	4117
Рударство	21174	1998	697	5661	347	3465	6255	1510	1241
Прерађивачка индустрија	222923	19527	10947	72187	11196	13306	57819	15858	22083
Снабдевање електричном енергијом, гасом и паром	27662	4176	1733	9959	373	3875	6127	662	757
Снабдевање водом и управљање отпадним водама	30667	2494	1352	8692	2370	1555	6159	2525	5520
Грађевинарство	44748	4692	2117	10402	2680	2955	13308	3675	4919
Трговина на велико и мало и поправка моторних возила	74753	8975	3846	36416	3555	3260	13958	2002	2741
Саобраћај и складиштење	67898	7915	2840	25868	3195	10410	12819	3469	1382
Услуге смештаја и исхране	12377	711	766	4988	662	597	2725	825	1103
Информисање и комуникације	25138	7593	1979	9528	417	3574	1298	286	463
Финансијске делатности и делатност осигурања	35997	13204	4553	15145	370	573	1615	283	254
Пословање некретнинама	1672	296	203	696	35	67	266	14	95
Стручне, научне, информационе и техничке делатности	21998	10795	1348	6699	621	306	1191	302	736
Административне и помоћне услужне делатности	19932	2012	738	7079	1456	265	3079	1740	3563
Државна управа и обавезно социјално осигурање	69701	28317	7119	27118	2219	330	2239	623	1736
Образовање	130330	82771	17368	9630	5829	1276	2574	1895	8987
Здравствена и социјална заштита	158609	32855	21682	68423	4343	2139	8848	8846	11473
Уметност; забава и рекреација	16532	4385	1005	8108	909	233	747	482	663
Остале услужне делатности	7580	1071	288	1632	283	2595	837	462	412
Мушкарци									
УКУПНО	528935	96962	31599	158409	21907	43295	112829	27670	36264
Пољопривреда, шумарство и рибарство	19346	1956	589	5722	1007	1321	4157	1362	3232
Рударство	17889	1383	430	3889	309	3425	5859	1401	1193
Прерађивачка индустрија	143337	11610	6903	41919	6465	11415	42269	10000	12756
Снабдевање електричном енергијом, гасом и паром	22214	2942	1223	6901	250	3821	5952	568	557
Снабдевање водом и управљање отпадним водама	23971	1485	850	5402	2035	1495	5815	2174	4715
Грађевинарство	37418	3077	1399	7382	2242	2840	13020	3337	4121
Трговина на велико и мало и поправка моторних возила	36008	3811	1856	16016	1924	2413	7157	1161	1670
Саобраћај и складиштење	50760	4145	1775	19176	2453	7392	11783	2941	1095
Услуге смештаја и исхране	5464	353	369	2228	303	334	1348	258	271
Информисање и комуникације	15278	3870	1152	5567	209	2903	1057	181	339
Финансијске делатности и делатност осигурања	13327	4962	1567	4942	185	422	925	198	126
Пословање некретнинама	1045	159	128	433	21	51	194	9	50
Стручне, научне, информационе и техничке делатности	12190	5647	720	3651	350	271	936	180	435
Административне и помоћне услужне делатности	12606	808	388	4692	774	236	2690	1209	1809
Државна управа и обавезно социјално осигурање	28649	10910	3088	11501	772	226	1290	205	657
Образовање	41916	26827	5808	3734	1171	923	1807	420	1226
Здравствена и социјална заштита	34203	10674	2714	10556	820	1162	5377	1441	1459
Уметност; забава и рекреација	7830	1830	488	3829	413	183	516	220	351
Остале услужне делатности	5484	513	152	869	204	2462	677	405	202

**1. Запослени по секторима делатности, према степену стручне спреме и полу,
септембар 2011. (наставак)**

Република Србија

	Укупно	Степен стручне спреме							
		Висока	Виша	Средња	Нижа	Висококвалификовани	Квалификовани	Полуквалификовани	Неквалификовани
Жене									
УКУПНО	486971	139788	49963	178337	20330	9191	33879	19502	35981
Пољопривреда, шумарство и рибарство	6869	1007	392	2793	370	384	687	351	885
Рударство	3285	615	267	1772	38	40	396	109	48
Прерађивачка индустрија	79586	7917	4044	30268	4731	1891	15550	5858	9327
Снабдевање електричном енергијом, гасом и паром	5448	1234	510	3058	123	54	175	94	200
Снабдевање водом и управљање отпадним водама	6696	1009	502	3290	335	60	344	351	805
Грађевинарство	7330	1615	718	3020	438	115	288	338	798
Трговина на велико и мало и поправка моторних возила	38745	5164	1990	20400	1631	847	6801	841	1071
Саобраћај и складиштење	17138	3770	1065	6692	742	3018	1036	528	287
Услуге смештаја и исхране	6913	358	397	2760	359	263	1377	567	832
Информисање и комуникације	9860	3723	827	3961	208	671	241	105	124
Финансијске делатности и делатност осигурања	22670	8242	2986	10203	185	151	690	85	128
Пословање некретнинама	627	137	75	263	14	16	72	5	45
Стручне, научне, информационе и техничке делатности	9808	5148	628	3048	271	35	255	122	301
Административне и помоћне услужне делатности	7326	1204	350	2387	682	29	389	531	1754
Државна управа и обавезно социјално осигурање	41052	17407	4031	15617	1447	104	949	418	1079
Образовање	88414	55944	11560	5896	4658	353	767	1475	7761
Здравствена и социјална заштита	124406	22181	18968	57867	3523	977	3471	7405	10014
Уметност; забава и рекреација	8702	2555	517	4279	496	50	231	262	312
Остале услужне делатности	2096	558	136	763	79	133	160	57	210

**Учешће запослених мушкараца и жена у укупном броју запослених, септембар 2011.
Република Србија**



2. Структура запослених према степену стручне спреме, по секторима делатности, септембар 2011.

Република Србија

	Укупно	Степен стручне спреме							
		Висока	Виша	Средња	Нижа	Висококвалификовани	Квалификовани	Полуквалификовани	Неквалификовани
Укупно									
УКУПНО	100,00	23,30	8,00	33,10	4,20	5,20	14,40	4,60	7,10
Пољопривреда, шумарство и рибарство	100,00	11,30	3,70	32,50	5,30	6,50	18,50	6,50	15,70
Рударство	100,00	9,40	3,30	26,70	1,60	16,40	29,50	7,10	5,90
Прерађивачка индустрија	100,00	8,80	4,90	32,40	5,00	6,00	25,90	7,10	9,90
Снабдевање електричном енергијом, гасом и паром	100,00	15,10	6,30	36,00	1,30	14,00	22,10	2,40	2,70
Снабдевање водом и управљање отпадним водама	100,00	8,10	4,40	28,30	7,70	5,10	20,10	8,20	18,00
Грађевинарство	100,00	10,50	4,70	23,20	6,00	6,60	29,70	8,20	11,00
Трговина на велико и мало и поправка моторних возила	100,00	12,00	5,10	48,70	4,80	4,40	18,70	2,70	3,70
Саобраћај и складиштење	100,00	11,70	4,20	38,10	4,70	15,30	18,90	5,10	2,00
Услуге смештаја и исхране	100,00	5,70	6,20	40,30	5,30	4,80	22,00	6,70	8,90
Информисање и комуникације	100,00	30,20	7,90	37,90	1,70	14,20	5,20	1,10	1,80
Финансијске делатности и делатност осигурања	100,00	36,70	12,60	42,10	1,00	1,60	4,50	0,80	0,70
Пословање некретнинама	100,00	17,70	12,10	41,60	2,10	4,00	15,90	0,80	5,70
Стручне, научне, информационе и техничке делатности	100,00	49,10	6,10	30,50	2,80	1,40	5,40	1,40	3,30
Административне и помоћне услужне делатности	100,00	10,10	3,70	35,50	7,30	1,30	15,40	8,70	17,90
Државна управа и обавезно социјално осигурање	100,00	40,60	10,20	38,90	3,20	0,50	3,20	0,90	2,50
Образовање	100,00	63,50	13,30	7,40	4,50	1,00	2,00	1,50	6,90
Здравствена и социјална заштита	100,00	20,70	13,70	43,10	2,70	1,30	5,60	5,60	7,20
Уметност; забава и рекреација	100,00	26,50	6,10	49,00	5,50	1,40	4,50	2,90	4,00
Остале услужне делатности	100,00	14,10	3,80	21,50	3,70	34,20	11,00	6,10	5,40
Мушкарци									
УКУПНО	100,00	18,30	6,00	29,90	4,10	8,20	21,30	5,20	6,90
Пољопривреда, шумарство и рибарство	100,00	10,10	3,00	29,60	5,20	6,80	21,50	7,00	16,70
Рударство	100,00	7,70	2,40	21,70	1,70	19,10	32,80	7,80	6,70
Прерађивачка индустрија	100,00	8,10	4,80	29,20	4,50	8,00	29,50	7,00	8,90
Снабдевање електричном енергијом, гасом и паром	100,00	13,20	5,50	31,10	1,10	17,20	26,80	2,60	2,50
Снабдевање водом и управљање отпадним водама	100,00	6,20	3,50	22,50	8,50	6,20	24,30	9,10	19,70
Грађевинарство	100,00	8,20	3,70	19,70	6,00	7,60	34,80	8,90	11,00
Трговина на велико и мало и поправка моторних возила	100,00	10,60	5,20	44,50	5,30	6,70	19,90	3,20	4,60
Саобраћај и складиштење	100,00	8,20	3,50	37,80	4,80	14,60	23,20	5,80	2,20
Услуге смештаја и исхране	100,00	6,50	6,80	40,80	5,50	6,10	24,70	4,70	5,00
Информисање и комуникације	100,00	25,30	7,50	36,40	1,40	19,00	6,90	1,20	2,20
Финансијске делатности и делатност осигурања	100,00	37,20	11,80	37,10	1,40	3,20	6,90	1,50	0,90
Пословање некретнинама	100,00	15,20	12,20	41,40	2,00	4,90	18,60	0,90	4,80
Стручне, научне, информационе и техничке делатности	100,00	46,30	5,90	30,00	2,90	2,20	7,70	1,50	3,60
Административне и помоћне услужне делатности	100,00	6,40	3,10	37,20	6,10	1,90	21,30	9,60	14,40
Државна управа и обавезно социјално осигурање	100,00	38,10	10,80	40,10	2,70	0,80	4,50	0,70	2,30
Образовање	100,00	64,00	13,90	8,90	2,80	2,20	4,30	1,00	2,90
Здравствена и социјална заштита	100,00	31,20	7,90	30,90	2,40	3,40	15,70	4,20	4,30
Уметност; забава и рекреација	100,00	23,40	6,20	48,90	5,30	2,30	6,60	2,80	4,50
Остале услужне делатности	100,00	9,40	2,80	15,80	3,70	44,90	12,30	7,40	3,70

2. Структура запослених према степену стручне спреме, по секторима делатности, септембар 2011. (наставак)

Република Србија

	Укупно	Степен стручне спреме							
		Висока	Виша	Средња	Нижа	Висококвалификовани	Квалификовани	Полуквалификовани	Неквалификовани
Жене									
УКУПНО	100,00	28,70	10,30	36,60	4,20	1,90	7,00	4,00	7,40
Пољопривреда, шумарство и рибарство	100,00	14,70	5,70	40,70	5,40	5,60	10,00	5,10	12,90
Рударство	100,00	18,70	8,10	53,90	1,20	1,20	12,10	3,30	1,50
Прерађивачка индустрија	100,00	9,90	5,10	38,00	5,90	2,40	19,50	7,40	11,70
Снабдевање електричном енергијом, гасом и паром	100,00	22,70	9,40	56,10	2,30	1,00	3,20	1,70	3,70
Снабдевање водом и управљање отпадним водама	100,00	15,10	7,50	49,10	5,00	0,90	5,10	5,20	12,00
Грађевинарство	100,00	22,00	9,80	41,20	6,00	1,60	3,90	4,60	10,90
Трговина на велико и мало и поправка моторних возила	100,00	13,30	5,10	52,70	4,20	2,20	17,60	2,20	2,80
Саобраћај и складиштење	100,00	22,00	6,20	39,00	4,30	17,60	6,00	3,10	1,70
Услуге смештаја и исхране	100,00	5,20	5,70	39,90	5,20	3,80	19,90	8,20	12,00
Информисање и комуникације	100,00	37,80	8,40	40,20	2,10	6,80	2,40	1,10	1,30
Финансијске делатности и делатност осигурања	100,00	36,40	13,20	45,00	0,80	0,70	3,00	0,40	0,60
Пословање некретнинама	100,00	21,90	12,00	41,90	2,20	2,60	11,50	0,80	7,20
Стручне, научне, информационе и техничке делатности	100,00	52,50	6,40	31,10	2,80	0,40	2,60	1,20	3,10
Административне и помоћне услужне делатности	100,00	16,40	4,80	32,60	9,30	0,40	5,30	7,20	23,90
Државна управа и обавезно социјално осигурање	100,00	42,40	9,80	38,00	3,50	0,30	2,30	1,00	2,60
Образовање	100,00	63,30	13,10	6,70	5,30	0,40	0,90	1,70	8,80
Здравствена и социјална заштита	100,00	17,80	15,20	46,50	2,80	0,80	2,80	6,00	8,00
Уметност; забава и рекреација	100,00	29,40	5,90	49,20	5,70	0,60	2,70	3,00	3,60
Остале услужне делатности	100,00	26,60	6,50	36,40	3,80	6,30	7,60	2,70	10,00

3. Запослени према висини просечне зараде, септембар 2011.

	Република Србија							
	укупно	Србија - Север			Србија - Југ			
		свега	Београдски регион	Регион Војводине	свега	Регион Шумадије и Западне Србије	Регион Јужне и Источне Србије	Регион Косово и Метохија
Укупно	1015906	587309	316691	270618	428597	234445	194152	...
Нису примили зараду	55031	27658	12079	15579	27373	13129	14244	...
Примили до: 15000 динара	38829	17556	8240	9316	21273	10061	11212	...
15001-20000	48651	21532	8588	12944	27119	14761	12358	...
20001-25000	157313	76969	29644	47325	80344	45236	35108	...
25001-35000	158358	85477	39394	46083	72881	44612	28269	...
35001-45000	248862	143891	73270	70621	104971	60568	44403	...
45001-65000	137306	91099	58196	32903	46207	24723	21484	...
65001-85000	91152	62134	42874	19260	29018	11830	17188	...
85001 – 110000	52466	37887	26048	11839	14579	7195	7384	...
110001 и више динара	27938	23106	18358	4748	4832	2330	2502	...

4. Запослени према степену стручне спреме, септембар 2011.

	Република Србија							
	укупно	Србија - Север			Србија - Југ			
		свега	Београдски регион	Регион Војводине	свега	Регион Шумадије и Западне Србије	Регион Јужне и Источне Србије	Регион Косово и Метохија

Укупно

Укупно	1015906	587309	316691	270618	428597	234445	194152	...
Висока стручна спрема	236750	147492	87191	60301	89258	48574	40684	...
Виша стручна спрема	81562	46953	26113	20840	34609	18726	15883	...
Средња стручна спрема	336746	203523	107670	95853	133223	69735	63488	...
Нижа стручна спрема	42237	24525	12109	12416	17712	9101	8611	...
Висококвалификовани	52486	32373	23818	8555	20113	12283	7830	...
Квалификовани	146708	73453	35839	37614	73255	41319	31936	...
Полуквалификовани	47172	22883	11650	11233	24289	14737	9552	...
Неквалификовани	72245	36107	12301	23806	36138	19970	16168	...

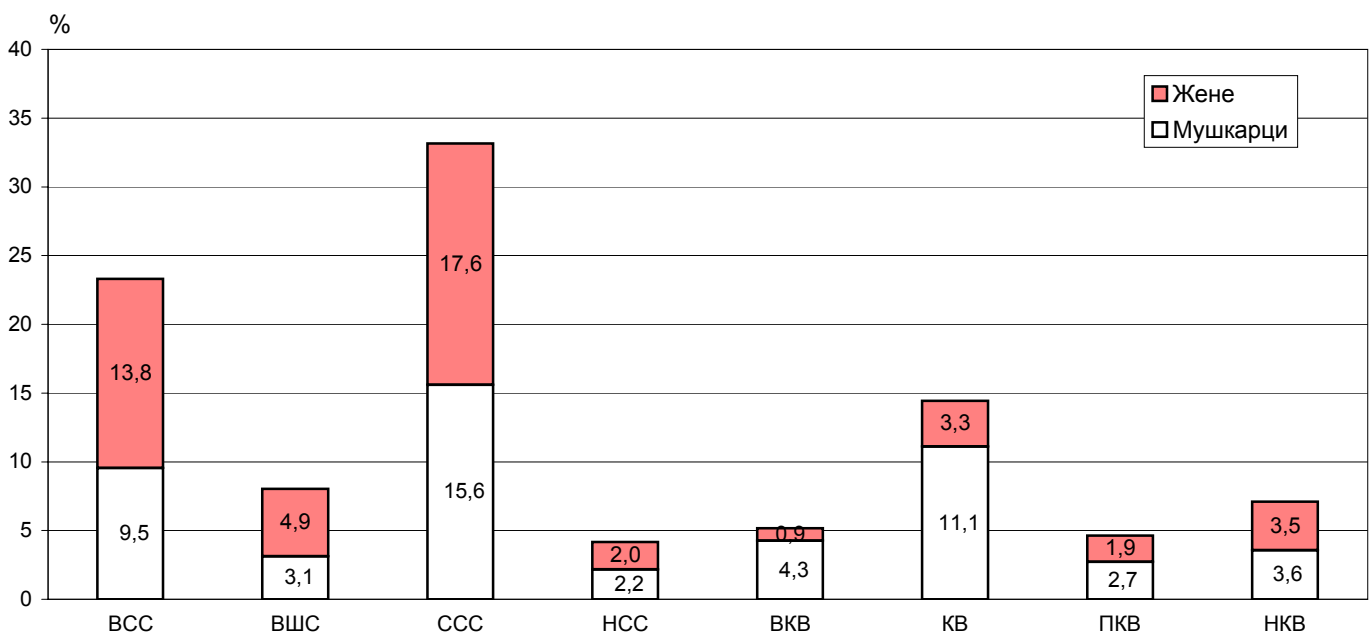
Мушкарци

Укупно	528935	296812	157058	139754	232123	124046	108077	...
Висока стручна спрема	96962	59037	35146	23891	37925	19669	18256	...
Виша стручна спрема	31599	17338	9521	7817	14261	7317	6944	...
Средња стручна спрема	158409	95793	47755	48038	62616	31728	30888	...
Нижа стручна спрема	21907	12393	6125	6268	9514	5098	4416	...
Висококвалификовани	43295	27183	20610	6573	16112	9385	6727	...
Квалификовани	112829	55672	27111	28561	57157	31670	25487	...
Полуквалификовани	27670	12093	5454	6639	15577	8830	6747	...
Неквалификовани	36264	17303	5336	11967	18961	10349	8612	...

Жене

Укупно	486971	290497	159633	130864	196474	110399	86075	...
Висока стручна спрема	139788	88455	52045	36410	51333	28905	22428	...
Виша стручна спрема	49963	29615	16592	13023	20348	11409	8939	...
Средња стручна спрема	178337	107730	59915	47815	70607	38007	32600	...
Нижа стручна спрема	20330	12132	5984	6148	8198	4003	4195	...
Висококвалификовани	9191	5190	3208	1982	4001	2898	1103	...
Квалификовани	33879	17781	8728	9053	16098	9649	6449	...
Полуквалификовани	19502	10790	6196	4594	8712	5907	2805	...
Неквалификовани	35981	18804	6965	11839	17177	9621	7556	...

Структура запослених према степену стручне спреме и полу, септембар 2011. Република Србија

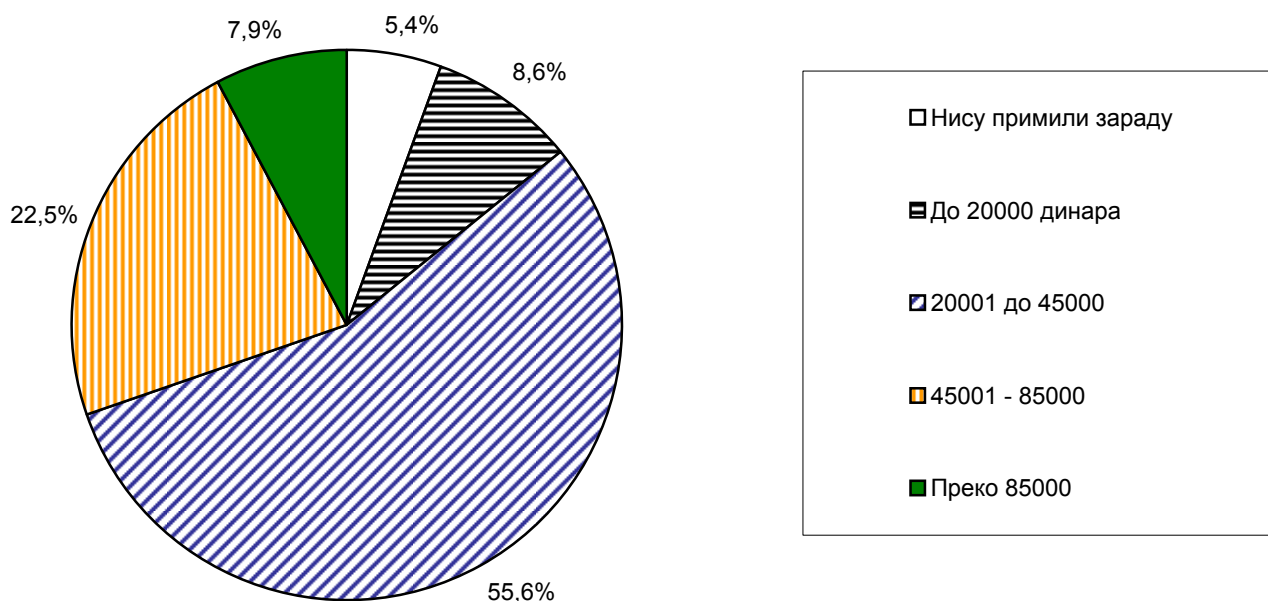


5. Дистрибуција запослених према висини зараде по секторима делатности, септембар 2011.

Република Србија

	Укупно	Нису примили зараду	до 15000 динара	15001-20000	20001-25000	25001-35000	35001-45000	45001-65000	65001-85000	85001-110000	110001 и више динара
УКУПНО	1015906	55031	38829	48651	157313	158358	248862	137306	91152	52466	27938
Пољопривреда, шумарство и рибарство	26215	2630	599	1015	5104	6159	6331	2789	1070	342	176
Рударство	21174	951	337	264	633	1234	2782	5095	6676	2822	380
Прерађивачка индустрија	222923	20251	11377	14621	46113	40968	41552	20465	16689	6988	3899
Снабдевање електричном енергијом, гасом и паром	27662	322	204	72	451	1348	3511	7495	8725	4432	1102
Снабдевање водом и управљање отпадним водама	30667	577	737	1236	5096	7756	8454	3866	2188	664	93
Грађевинарство	44748	7831	1645	1573	5995	7381	9254	5348	3486	1601	634
Трговина на велико и мало и поправка моторних возила	74753	4550	3715	5459	18263	13757	12142	7108	4635	3054	2070
Саобраћај и складиштење	67898	2849	1173	2777	11298	11576	21794	10996	3163	1009	1263
Услуге смештаја и исхране	12377	1475	901	986	3178	2781	1895	624	291	181	65
Информисање и комуникације	25138	778	527	385	1775	2017	6479	6135	2908	2549	1585
Финансијске делатности и делатност осигурања	35997	741	1609	344	1432	1236	4576	6641	7066	6529	5823
Пословање некретнинама	1672	20	11	35	122	178	535	452	150	88	81
Стручне, научне, информационе и техничке делатности	21998	1810	617	543	1709	1711	3832	4024	3344	2692	1716
Административне и помоћне услужне делатности	19932	1906	1224	2033	3873	4333	3222	2106	791	310	134
Државна управа и обавезно социјално осигурање	69701	1037	802	1214	5329	14155	19783	10938	8078	5254	3111
Образовање	130330	1702	8708	7089	20501	12583	45825	22602	5717	3722	1881
Здравствена и социјална заштита	158609	4590	3953	7528	21932	23692	52061	17566	14386	9445	3456
Уметност; забава и рекреација	16532	680	489	777	2376	4457	3534	2449	1187	394	189
Остале услужне делатности	7580	331	201	700	2133	1036	1300	607	602	390	280

**Структура запослених према висини зараде, септембар 2011.
Република Србија**



6. Просечне зараде по запосленом по секторима делатности и полу, септембар 2011.
РСД

	Република Србија							
	укупно	Србија - Север			Србија - Југ			
		свега	Београдск и регион	Регион Војводине	свега	Регион Шумадије и Западне Србије	Регион Јужне и Источне Србије	

Укупно

УКУПНО	57580	63314	70875	54465	49724	49193	50365	...
Пољопривреда, шумарство и рибарство	44889	48265	62271	45103	34576	35530	33155	...
Рударство	79183	96350	98362	89307	63878	58350	69310	...
Прерађивачка индустрија	48569	54677	63020	50869	43230	41671	45388	...
Снабдевање електричном енергијом, гасом и паром	93349	95459	98885	89044	91559	92094	91161	...
Снабдевање водом и управљање отпадним водама	49253	58167	66494	50793	41806	42673	40731	...
Грађевинарство	47370	50713	53205	46306	41989	42754	40822	...
Трговина на велико и мало и поправка моторних возила	51881	57508	66351	43392	39474	42144	36226	...
Саобраћај и складиштење	55789	62981	68698	52053	43087	43892	42108	...
Услуге смештаја и исхране	37092	43682	46200	33900	29489	31550	26429	...
Информисање и комуникације	77330	80864	87059	64857	63413	64470	61970	...
Финансијске делатности и делатност осигурања	109344	115917	119353	104991	83942	83824	84120	...
Пословање некретнинама	71314	79630	82463	73642	45798	41305	48119	...
Стручне, научне, информационе и техничке делатности	87120	98154	99996	93609	47933	49414	46364	...
Административне и помоћне услужне делатности	40931	40462	41627	38565	42947	44994	41436	...
Државна управа и обавезно социјално осигурање	67089	71173	76369	63697	61150	61955	60276	...
Образовање	54297	58320	64989	52421	49759	51054	48286	...
Здравствена и социјална заштита	55151	55967	57482	54221	54167	53971	54385	...
Уметност; забава и рекреација	50609	54729	56473	51509	39884	42089	37029	...
Остале услужне делатности	54075	58854	59347	56720	39230	40332	38404	...

Мушкарци

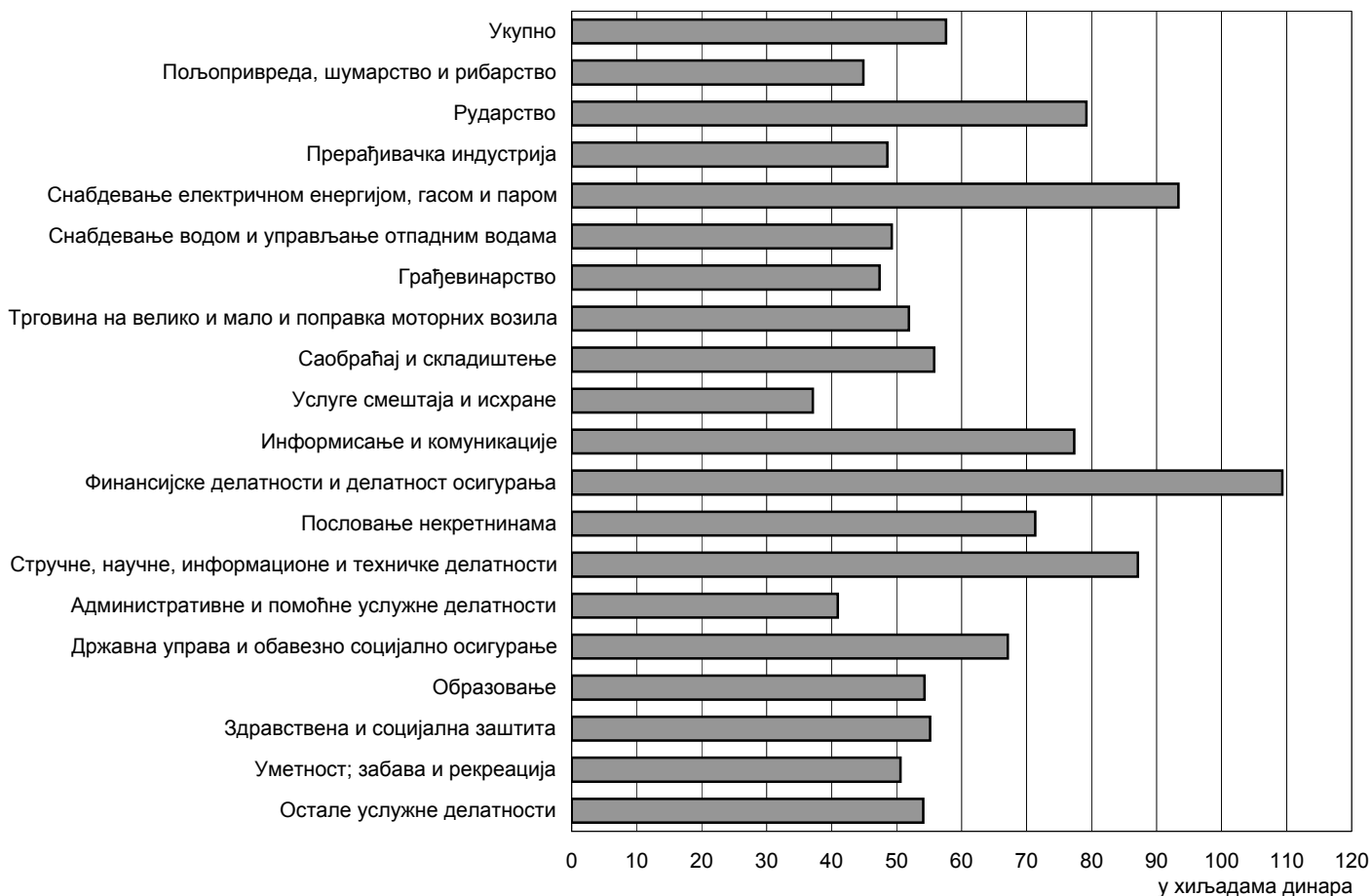
УКУПНО	60148	66868	75492	57176	51555	50317	52977	...
Пољопривреда, шумарство и рибарство	45363	48199	63458	45332	35890	37260	34174	...
Рударство	80104	98991	102126	89385	65163	60175	70257	...
Прерађивачка индустрија	52470	58970	66592	55392	46750	44381	49868	...
Снабдевање електричном енергијом, гасом и паром	95490	97312	101228	89789	94010	94682	93527	...
Снабдевање водом и управљање отпадним водама	49254	58504	66804	50857	41638	42558	40505	...
Грађевинарство	47659	51046	54043	45771	42276	43142	40978	...
Трговина на велико и мало и поправка моторних возила	57274	65356	75005	48571	40711	43517	37298	...
Саобраћај и складиштење	56295	64543	71816	51901	43075	43903	42070	...
Услуге смештаја и исхране	40681	48391	51590	36285	32056	34927	27928	...
Информисање и комуникације	78652	82456	88596	68274	66042	67386	64260	...
Финансијске делатности и делатност осигурања	119006	129349	136363	108006	85254	85453	84985	...
Пословање некретнинама	72675	80523	82938	76251	48108	42744	50544	...
Стручне, научне, информационе и техничке делатности	86871	100933	100453	102143	46516	46983	46032	...
Административне и помоћне услужне делатности	41692	41702	40604	43729	41647	44154	40280	...
Државна управа и обавезно социјално осигурање	68563	73048	79674	64226	63068	64842	61493	...
Образовање	59230	67157	79362	56742	52030	53853	50223	...
Здравствена и социјална заштита	63731	66855	69236	64503	60577	59012	62081	...
Уметност; забава и рекреација	52499	57934	61527	51782	39392	40653	37784	...
Остале услужне делатности	49159	51561	50573	57267	40414	38890	41674	...

6. Просечне зараде по запосленом по секторима делатности и полу, септембар 2011. (наставак)
РСД

	Република Србија							
	укупно	Србија - Север			Србија - Југ			
		свега	Београдск и регион	Регион Војводине	свега	Регион Шумадије и Западне Србије	Регион Јужне и Источне Србије	

Жене

УКУПНО	54792	59683	66333	51571	47560	47931	47085	...
Пољопривреда, шумарство и рибарство	43554	48467	60092	44299	31658	32443	29896	...
Рударство	74169	86313	85942	88759	53233	40009	62663	...
Прерађивачка индустрија	41543	46868	56151	42845	36944	37112	36691	...
Снабдевање електричном енергијом, гасом и паром	84615	88703	89978	86525	80504	81663	79487	...
Снабдевање водом и управљање отпадним водама	49252	57003	65314	50590	42424	43091	41578	...
Грађевинарство	45898	49065	49100	49002	40448	40757	39931	...
Трговина на велико и мало и поправка моторних возила	46869	50533	58169	39223	38205	40737	35127	...
Саобраћај и складиштење	54291	58944	61520	52554	43135	43851	42255	...
Услуге смештаја и исхране	34255	40055	42087	31993	27400	28866	25165	...
Информисање и комуникације	75283	78615	85048	58942	57403	58066	56435	...
Финансијске делатности и делатност осигурања	103664	108469	110076	103229	82982	82721	83412	...
Пословање некретнинама	69045	78122	81778	67370	42099	39441	43770	...
Стручне, научне, информационе и техничке делатности	87429	95061	99482	84402	50585	53836	47006	...
Административне и помоћне услужне делатности	39623	38272	43690	31149	44950	45847	43917	...
Државна управа и обавезно социјално осигурање	66061	70015	74431	63344	59560	59952	59055	...
Образовање	51958	54731	59307	50625	48489	49641	47073	...
Здравствена и социјална заштита	52792	53274	54831	51407	52182	52548	51757	...
Уметност; забава и рекреација	48908	51960	52321	51250	40376	43507	36261	...
Остале услужне делатности	66938	80762	91847	55934	37124	43346	33219	...

**Просечне зараде по секторима делатности, септембар 2011.
Република Србија**


7. Просечне зараде према степену стручне спреме и полу, септембар 2011.

РСД

	Република Србија							
	укупно	Србија - Север			Србија - Југ			
		свега	Београдски регион	Регион Војводине	свега	Регион Шумадије и Западне Србије	Регион Јужне и Источне Србије	

Укупно

Укупно	57580	63314	70875	54465	49724	49193	50365	...
Висока стручна спрема	90023	98935	108339	85338	75296	75931	74537	...
Виша стручна спрема	60930	66198	71837	59133	53781	53979	53548	...
Средња стручна спрема	50854	54470	59698	48597	45330	44691	46032	...
Нижа стручна спрема	35176	37195	41846	32658	32381	32936	31793	...
Висококвалификовани	61488	62014	63377	58218	60641	57699	65255	...
Квалификовани	43477	46595	51201	42207	40351	38903	42225	...
Полуквалификовани	35942	36893	36915	36870	35046	34537	35830	...
Неквалификовани	31867	33570	33698	33504	30165	29675	30769	...

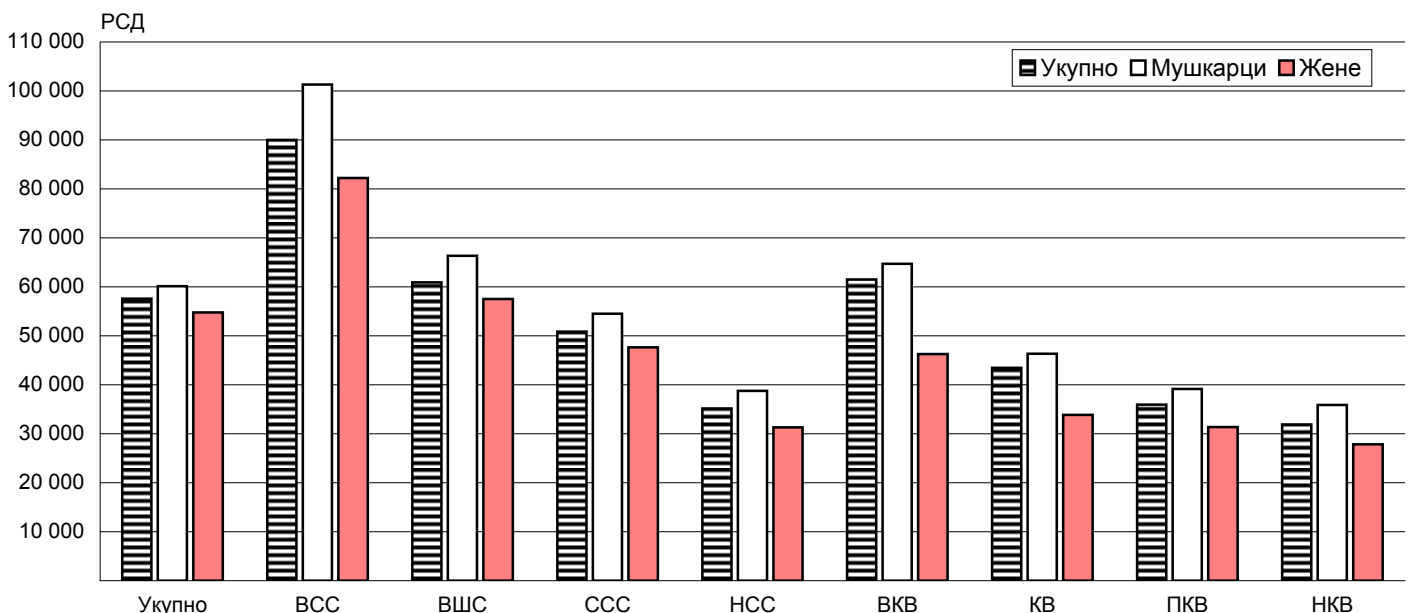
Мушкарци

Укупно	60148	66868	75492	57176	51555	50317	52977	...
Висока стручна спрема	101275	114249	125228	98097	81078	82539	79504	...
Виша стручна спрема	66360	74263	81801	65082	56752	56276	57254	...
Средња стручна спрема	54478	58535	65086	52024	48270	46690	49894	...
Нижа стручна спрема	38758	41638	47110	36291	35007	35328	34637	...
Висококвалификовани	64714	64634	65538	61800	64848	62184	68564	...
Квалификовани	46365	49822	55038	44871	42997	41002	45477	...
Полуквалификовани	39183	40724	41041	40462	37988	37206	39011	...
Неквалификовани	35887	38618	39927	38035	33395	32294	34717	...

Жене

Укупно	54792	59683	66333	51571	47560	47931	47085	...
Висока стручна спрема	82218	88714	96933	76967	71023	71433	70495	...
Виша стручна спрема	57495	61477	66120	55562	51699	52507	50669	...
Средња стручна спрема	47635	50854	55404	45154	42723	43022	42373	...
Нижа стручна спрема	31316	32656	36458	28955	29333	29891	28800	...
Висококвалификовани	46291	48289	49491	46342	43700	43176	45076	...
Квалификовани	33861	36492	39283	33802	30954	32011	29373	...
Полуквалификовани	31343	32600	33284	31679	29785	30548	28179	...
Неквалификовани	27814	28924	28926	28923	26599	26859	26269	...

Просечне зараде по полу и степену стручне спреме запослених, септембар 2011.
Република Србија



8. Просечне зараде по секторима делатности, према степену стручне спреме, и полу, септембар 2011.

Република Србија

РСД

	Укупно	Степен стручне спреме							
		Висока	Виша	Средња	Нижа	Висококвалификовани	Квалификовани	Полуквалификовани	
Укупно									
УКУПНО	57580	90023	60930	50854	35176	61488	43477	35942	31867
Пољопривреда, шумарство и рибарство	44889	76402	53131	39834	34881	58959	42607	39525	33136
Рударство	79183	111401	92480	75082	44678	114928	69431	50829	32050
Прерађивачка индустрија	48569	98675	61072	46755	35068	55729	40544	36759	36013
Снабдевање електричном енергијом, гасом и паром	93349	129750	98059	89066	51775	86986	86625	76437	60365
Снабдевање водом и управљање отпадним водама	49253	81511	61944	49148	42205	60721	48975	39363	36367
Грађевинарство	47370	88280	57182	44619	33706	52657	45334	34471	29361
Трговина на велико и мало и поправка моторних возила	51881	119609	64790	44949	33077	58245	32781	34479	30890
Саобраћај и складиштење	55789	97106	60732	53155	46040	58095	42970	36901	29811
Услуге смештаја и исхране	37092	84920	47708	37098	31658	36202	30570	29014	24759
Информисање и комуникације	77330	110069	80919	61837	43201	68632	51890	45120	33024
Финансијске делатности и делатност осигурања	109344	149928	98665	89202	61854	51679	47388	48410	53100
Пословање некретнинама	71314	121552	75507	62228	52536	64204	50777	50644	44873
Стручне, научне, информационе и техничке делатности	87120	121682	72479	54353	44590	66951	43526	39955	39424
Административне и помоћне услужне делатности	40931	78486	61257	39215	31345	41345	38542	35574	27492
Државна управа и обавезно социјално осигурање	67089	93440	57985	49327	41037	43596	41751	38444	32780
Образовање	54297	63100	51541	38931	27099	43918	31574	28562	26058
Здравствена и социјална заштита	55151	98116	55151	47324	28842	46517	34218	29351	26390
Уметност; забава и рекреација	50609	73627	59078	42947	32205	56869	37250	32326	30599
Остале услужне делатности	54075	128059	72078	52849	51685	34598	39384	34290	30372
Мушкарци									
УКУПНО	60148	101275	66360	54478	38758	64714	46365	39183	35887
Пољопривреда, шумарство и рибарство	45363	80514	56304	40738	35349	58124	42773	40681	33492
Рударство	80104	115677	97766	78914	46333	115263	69329	50211	32205
Прерађивачка индустрија	52470	106725	65516	52199	38501	58387	43176	39575	39605
Снабдевање електричном енергијом, гасом и паром	95490	135377	102031	95173	50336	87149	86796	77219	63410
Снабдевање водом и управљање отпадним водама	49254	85881	64078	50347	42896	61694	49361	39560	36930
Грађевинарство	47659	96288	60047	45022	34473	53058	45424	34778	32811
Трговина на велико и мало и поправка моторних возила	57274	135026	73942	51447	36285	65568	36294	37955	32743
Саобраћај и складиштење	56295	114692	63400	53774	46170	62902	43805	37961	29615
Услуге смештаја и исхране	40681	90690	52776	39153	34763	40638	32619	33075	25651
Информисање и комуникације	78652	119439	86106	63550	42623	69141	53283	49657	33949
Финансијске делатности и делатност осигурања	119006	174753	107499	91855	54366	50656	52949	45282	56321
Пословање некретнинама	72675	129160	78321	64243	48194	67767	52908	52400	47264
Стручне, научне, информационе и техничке делатности	86871	127152	76067	52535	43853	60831	42824	37651	36010
Административне и помоћне услужне делатности	41692	86955	64477	38973	33804	41817	38713	36498	34899
Државна управа и обавезно социјално осигурање	68563	97692	59249	50975	46259	47782	43234	32135	30967
Образовање	59230	69706	51266	37218	27039	43921	31863	30243	27309
Здравствена и социјална заштита	63731	106057	57802	51693	30407	44974	34595	29744	26816
Уметност; забава и рекреација	52499	78614	64816	44931	34488	58642	37835	35038	32265
Остале услужне делатности	49159	135049	67676	51754	56124	34452	42308	32970	33552

**8. Просечне зараде по секторима делатности, према степену стручне спреме, и полу,
септембар 2011. (наставак)**

Република Србија

РСД

	Укупно	Степен стручне спреме							
		Висока	Виша	Средња	Нижа	Висококвалификовани	Квалификовани	Полуквалификовани	Неквалификовани
Жене									
УКУПНО	54792	82218	57495	47635	31316	46291	33861	31343	27814
Пољопривреда, шумарство и рибарство	43554	68416	48364	37982	33607	61830	41605	35039	31835
Рударство	74169	101786	83968	66671	31221	86271	70933	58768	28182
Прерађивачка индустрија	41543	86871	53485	39216	30378	39680	33387	31952	31101
Снабдевање електричном енергијом, гасом и паром	84615	116332	88533	75284	54700	75485	80785	71711	51883
Снабдевање водом и управљање отпадним водама	49252	75079	58331	47181	38012	36465	42438	38149	33068
Грађевинарство	45898	73025	51600	43632	29777	42762	41260	31440	11541
Трговина на велико и мало и поправка моторних возила	46869	108232	56254	39847	29293	37381	29085	29680	28001
Саобраћај и складиштење	54291	77771	56287	51381	45610	46322	33471	30997	30556
Услуге смештаја и исхране	34255	79231	42998	35440	29037	30568	28564	27167	24469
Информисање и комуникације	75283	100329	73693	59431	43781	66429	45782	37300	30496
Финансијске делатности и делатност осигурања	103664	134983	94030	87916	69343	54539	39933	55699	49930
Пословање некретнинама	69045	112722	70704	58910	59050	52847	45035	47484	42217
Стручне, научне, информационе и техничке делатности	87429	115682	68366	56529	45541	114339	46103	43354	44359
Административне и помоћне услужне делатности	39623	72802	57687	39692	28554	37509	37355	33469	19853
Државна управа и обавезно социјално осигурање	66061	90776	57017	48113	38251	34498	39735	41539	33884
Образовање	51958	59932	51679	40016	27115	43909	30895	28083	25861
Здравствена и социјална заштита	52792	94295	54771	46527	28478	48352	33635	29275	26328
Уметност; забава и рекреација	48908	70055	53661	41172	30304	50383	35943	30050	28726
Остале услужне делатности	66938	121633	76997	54096	40221	37285	27009	43670	27314

МЕТОДОЛОШКА ОБЈАШЊЕЊА

Подаци о запосленима – према висини зараде, степену стручне спреме и просечној заради, добијени су путем редовног полугодишњег статистичког истраживања о запосленима и о зарадама запослених (РАД-1), које се спроводи два пута годишње (стање 31. марта и 30. септембра).

Овим истраживањем обухватају се запослени код правних лица (привредна друштва, предузећа, установе, задруге и организације). **Нису обухваћени запослени у неким малим привредним друштвима и запослени код предузетника, као ни запослени у Министарству одбране и Министарству унутрашњих послова.**

У овом саопштењу приказан је број *зајослених* према полу, висини просечне зараде и сектору делатности, затим *структура зајослених* према степену стручне спреме и сектору делатности, као и *просечне зараде* према полу, степену стручне спреме и сектору делатности.

Под појмом *зајослени* подразумевају се сва лица која имају заснован радни однос са послодавцем, без обзира на то да ли су радни однос засновала на неодређено или на одређено време и без обзира на то да ли раде пуно радно време или краће од пуног радног времена, непуно или скраћено радно време.

Степен стручне спреме (потребна квалификација) за обављање одређених послова и задатака јесте степен образовања утврђен за радно место (општим актом, односно систематизацијом радних места).

Зарада је дефинисана у складу са Законом о раду („Службени гласник РС“, бр. 24/05 и 61/05).

Приказивање података по делатностима врши се у складу са Уредбом о класификацији делатности („Службени гласник РС“, број 54/10), док је територијална подела извршена према Уредби о номенклатури статистичких територијалних јединица („Службени гласник РС“, бр. 109/09 и 46/10).

Републички завод за статистику од 1999. године не располаже појединим подацима за АП Косово и Метохија, тако да они нису садржани у обухвату података за Републику Србију (укупно).