

РЕПУБЛИКА СРБИЈА
REPUBLIC OF SERBIA
РЕПУБЛИЧКИ ЗАВОД ЗА СТАТИСТИКУ
STATISTICAL OFFICE OF THE REPUBLIC OF SERBIA

ISSN 0354-3641

**Анкета о потрошњи домаћинства,
2010.**

**Household budget survey
2010**

Београд 2011 Belgrade

541

БИЛТЕН

BULLETIN

541

Издавач: Републички завод за статистику, Београд, Милана Ракића 5
Published by: Statistical Office of the Republic of Serbia, Belgrade, 5 Milana Rakića St

За издавача: проф. др Драган Вукмировић, директор
For publishers: Prof. Dragan Vukmirovic, Ph.D, Director

Приликом коришћења података објављених у овој публикацији обавезно је навођење извора.
Data publishing is subject to quoting the source.

ПРЕДГОВОР

Републички завод за статистику Србије објављује коначне резултате Анкете о потрошњи домаћинстава у 2010. години.

Билтен садржи податке о приходима, расходима и потрошњи домаћинстава, односно о основним елементима личне потрошње, као и податке о неким важнијим показатељима животног стандарда. Ови подаци су систематизовани у девет основних делова.

Подаци су исказани за следеће територијалне нивое: Република Србија – укупно, централна Србија – свега, централна Србија без града Београда, град Београд и Војводина.

Републички завод за статистику од 1999. године не располаже појединим подацима за АП Косово и Метохија, тако да они нису садржани у обухвату података за Републику Србију (укупно).

Подаци из овог истраживања намењени су широком кругу корисника из земље и иностранства, а на посебан захтев корисника могу се добити и други подаци из Анкете, према садржају упитника и методолошком упутству, који су публиковани у едицији РЗС Србије „Методологије и стандарди“, у свесци бр. 9/2005.

Приликом коришћења података, корисници треба да имају у виду чињеницу да се може догодити да поједини подаци, који се добијају укрштањем модалитета појединих обележја, не буду довољно поуздани због величине узорка.

Београд, 2011.

Директор

Проф. др Драган Вукмировић

PREFACE

Statistical Office of the Republic of Serbia publishes the final data of the 2010 Household Budget Survey.

This bulletin contains data on income, expenditure and household consumption, i.e. the data on basic elements of individual consumption, and the data on some important living standard indicators as well. These data were systematically presented in nine main categories.

The data were presented with the observance of following territorial levels: Republic of Serbia – all, Central Serbia – total, Central Serbia without City of Belgrade, City of Belgrade and Vojvodina.

Starting from 1999 the Statistical Office of the Republic of Serbia has not at disposal and may not provide available certain data relative to AP Kosovo and Metohia and therefore these data are not included in the coverage for the Republic of Serbia (total).

The data of this survey are envisaged for a wide circle of domestic and international users, and on special request we may place at disposal of our users other data of the Survey as well, according to the questionnaire and methodological notes that were published in the edition of the SORS "Methodologies and Standards", volume no. 9/2005.

When applying for the data of this survey, the users should note that certain data obtained by the cross-presentations of certain modalities may be insufficiently reliable due to the sample size.

Belgrade, 2011

Director

Prof. Dragan Vukmirovic, Ph.D

САДРЖАЈ

ПРЕДГОВОР	3
МЕТОДОЛОШКА ОБЈАШЊЕЊА	9
1. УПОРЕДНИ ПРЕГЛЕД, 2007–2010.	15
1.1. Распожива средства и лична потрошња у Републици Србији, по годинама (месечни просек по домаћинству), сва домаћинства	17
1.2. Структура расположивих средстава и личне потрошње у Републици Србији, по годинама, сва домаћинства	18
1.3. Графикон: Структура расположивих средстава у Републици Србији, 2007–2010.	19
1.4. Графикон: Структура личне потрошње у Републици Србији, 2007–2010.	20
2. РАСПОЛОЖИВА СРЕДСТВА ДОМАЋИНСТАВА, 2010.	21
2.1. Распожива средства домаћинства, 2010. (месечни просек по домаћинству), сва домаћинства	23
2.2. Структура расположивих средстава домаћинства, 2010, сва домаћинства	24
2.3. Распожива средства домаћинства, 2010. (месечни просек по домаћинству), градско подручје	25
2.4. Структура расположивих средстава домаћинства, 2010, градско подручје	26
2.5. Распожива средства домаћинства, 2010. (месечни просек по домаћинству), остало подручје	27
2.6. Структура расположивих средстава домаћинства, 2010, остало подручје	28
2.7. Графикон: Структура расположивих средстава домаћинства у Републици Србији, 2010, сва домаћинства	29
2.8. Графикон: Структура расположивих средстава домаћинства у Републици Србији, 2010, градско подручје	30
2.9. Графикон: Структура расположивих средстава домаћинства у Републици Србији, 2010, остало подручје	31
3. ЛИЧНА ПОТРОШЊА ДОМАЋИНСТАВА, 2010.	33
3.1. Лична потрошња домаћинства, 2010. (месечни просек по домаћинству), сва домаћинства	35
3.2. Структура личне потрошње домаћинства, 2010, сва домаћинства	39
3.3. Графикон: Структура личне потрошње домаћинства у Републици Србији, 2010, сва домаћинства	43
3.4. Лична потрошња домаћинства, 2010. (месечни просек по домаћинству), градско подручје	44
3.5. Структура личне потрошње домаћинства, 2010, градско подручје	48
3.6. Графикон: Структура личне потрошње домаћинства у Републици Србији, 2010, градско подручје	52
3.7. Лична потрошња домаћинства, 2010. (месечни просек по домаћинству), остало подручје	53
3.8. Структура личне потрошње домаћинства, 2010, остало подручје	57
3.9. Графикон: Структура личне потрошње домаћинства у Републици Србији, 2010, остало подручје	61
4. СНАБДЕВЕНОСТ ДОМАЋИНСТАВА ТРАЈНИМ ПОТРОШНИМ ДОБРИМА, 2010.	63
4.1. Снабдевеност домаћинства трајним потрошним добрима, 2010, сва домаћинства	65
4.2. Снабдевеност домаћинства трајним потрошним добрима, 2010, градско подручје	66
4.3. Снабдевеност домаћинства трајним потрошним добрима, 2010, остало подручје	67
4.4. Графикон: Снабдевеност домаћинства трајним потрошним добрима у Републици Србији, 2010, у %	68
5. КОЛИЧИНЕ ПОТРОШЕНИХ ПРОИЗВОДА ХРАНЕ И ПИЋА, 2010.	69
5.1. Количине потрошених производа хране и пића, 2010, сва домаћинства	71
6. ДЕЦИЛНА АНАЛИЗА, 2010.	73
6.1. Просечна потрошња домаћинства у Републици Србији, према потрошачкој јединици, по децилима потрошње, 2010.	75
6.2. Структура просечне потрошње домаћинства у Републици Србији, према потрошачкој јединици, по децилима потрошње, 2010.	76
6.3. Графикон: Кумулативни преглед структуре потрошње домаћинства у Републици Србији, по децилима потрошње, 2010.	77
6.4. Графикон: Структура потрошње домаћинства у Републици Србији, 2010.	78
6.5. Графикон: Учешће укупне потрошње у Републици Србији, по децилима потрошње укупној потрошњи, 2010, у %	79

7. УСЛОВИ СТАНОВАЊА, 2010.	81
7.1. Структура домаћинства у Републици Србији, према основи коришћења стана, по децилима потрошње, према потрошачкој јединици, 2010.	83
7.2. Структура домаћинства у Републици Србији, према врсти стана, по децилима потрошње, према потрошачкој јединици, 2010.	83
7.3. Структура домаћинства у Републици Србији, према опремљености стана инсталацијама, по децилима потрошње, према потрошачкој јединици, 2010.	83
7.4. Структура домаћинства у Републици Србији, у зависности од тога да ли стан поседује одређене просторије, по децилима потрошње, према потрошачкој јединици, 2010.	84
7.5. Структура домаћинства у Републици Србији, према начину загревања стана, по децилима потрошње, према потрошачкој јединици, 2010.	84
7.6. Структура домаћинства у Републици Србији, према (приближној) години изградње стана у којем домаћинство живи, по децилима потрошње, према потрошачкој јединици, 2010.	84
7.7. Просечна корисна површина стана у којем домаћинство у Републици Србији живи, по децилима потрошње, према потрошачкој јединици, 2010.	84
7.8. Графикон: Структура домаћинства у Републици Србији, према врсти стана, 2010.	85
7.9. Графикон: Структура домаћинства у Републици Србији, према начину загревања стана, 2010.	86
8. ОСТАЛО, 2010.	87
8.1. Главни извор прихода домаћинства у Републици Србији, по децилима потрошње, према потрошачкој јединици, 2010.	89
8.2. Да ли месечни приходи вашег домаћинства задовољавају месечне потребе, по децилима потрошње, према потрошачкој јединици у Републици Србији, 2010.	89
8.3. Како бисте оценили своју финансијску ситуацију у поређењу са ситуацијом од пре годину дана, по децилима потрошње, према потрошачкој јединици у Републици Србији, 2010.	89
8.4. Графикон: Главни извор прихода домаћинства у Републици Србији, 2010.	90
8.5. Графикон: Да ли месечни приходи вашег домаћинства задовољавају месечне потребе, у Републици Србији, 2010.	91
8.6. Графикон: Како бисте оценили своју финансијску ситуацију у поређењу са ситуацијом од пре годину дана, у Републици Србији, 2010.	92
9. УЗОРАЧКЕ ГРЕШКЕ И 95% ИНТЕРВАЛИ ПОВЕРЕЊА ЗА ПАРАМЕТРЕ, 2010.	93
9.1. Оцена просека, доње и горње границе 95% интервала поверења и коефицијенти варијације за расположива средства и личну потрошњу, 2010, сва домаћинства	94
9.2. Структура расположивих средстава и личне потрошње у 2010, са оценом доње и горње границе 95% интервала поверења и коефицијентом варијације	99
9.3. Оцена просека, доње и горње границе 95% интервала поверења и коефицијенти варијације за расположива средства и личну потрошњу у Републици Србији, 2010, градско подручје	104
9.4. Структура расположивих средстава и личне потрошње у Републици Србији, 2010, са оценом доње и горње границе 95% интервала поверења и коефицијентом варијације, градско подручје	105
9.5. Оцена просека, доње и горње границе 95% интервала поверења и коефицијенти варијације за расположива средства и личну потрошњу у Републици Србији, 2010, остало подручје	106
9.6. Структура расположивих средстава и личне потрошње у Републици Србији, 2010, са оценом доње и горње границе 95% интервала поверења и коефицијентом варијације, остало подручје	107

CONTENTS

PREFACE	4
METHODOLOGICAL EXPLANATIONS	9
1. COMPARATIVE REVIEW, 2007–2010	15
1.1. Available budget and individual consumption, in the Republic of Serbia, by years (monthly average per household), all households	17
1.2. Structure of available budget and individual consumption in the Republic of Serbia, by years, all households	18
1.3. Graph: Structure of available budget in the Republic of Serbia, 2007–2010	19
1.4. Graph: Structure of individual consumption in the Republic of Serbia, 2007–2010	20
2. AVAILABLE HOUSEHOLD BUDGET, 2010	21
2.1. Available household budget, 2010 (monthly average per household), all households	23
2.2. Structure of available household budget, 2010, all households	24
2.3. Available household budget, 2010 (monthly average per household), urban area	25
2.4. Structure of available household budget, 2010, urban area	26
2.5. Available household budget, 2010 (monthly average per household), other area	27
2.6. Structure of available household budget, 2010, other area	28
2.7. Graph: Structure of available household budget in the Republic of Serbia, 2010, all households	29
2.8. Graph: Structure of available household budget in the Republic of Serbia, 2010, urban area	30
2.9. Graph: Structure of available household budget in the Republic of Serbia, 2010, other area	31
3. INDIVIDUAL HOUSEHOLD CONSUMPTION, 2010	33
3.1. Individual household consumption, 2010 (monthly average per household), all households	35
3.2. Structure of individual household consumption, 2010, all households	39
3.3. Graph: Structure of individual household consumption in the Republic of Serbia, 2010, all households	43
3.4. Individual household consumption, 2010 (monthly average per household), urban area	44
3.5. Structure of individual household consumption, 2010, urban area	48
3.6. Graph: Structure of individual household consumption in the Republic of Serbia, 2010, urban area	52
3.7. Individual household consumption, 2010 (monthly average per household), other area	53
3.8. Structure of individual household consumption, 2010, other area	57
3.9. Graph: Structure of individual household consumption in the Republic of Serbia, 2010, other area	61
4. AVAILABILITY OF DURABLES IN HOUSEHOLDS, 2010	63
4.1. Availability of durables in households, 2010, all households	65
4.2. Availability of durables in households, 2010, urban area	66
4.3. Availability of durables in households, 2010, other area	67
4.4. Graph: Availability of durables in households of the Republic of Serbia, 2010, in %	68
5. CONSUMED QUANTITIES OF FOOD AND DRINK PRODUCTS, 2010	69
5.1. Consumed quantities of food and drink products, 2010	71
6. DECILES ANALYSIS	73
6.1. Average household individual consumption by deciles of consumption, per consumption unit, in the Republic of Serbia 2010	75
6.2. Structure of average household consumption by deciles of consumption, per consumption unit, in the Republic of Serbia 2010	76
6.3. Graph: Cumulative review of household consumption structure by deciles of consumption per consumption unit, in the Republic of Serbia 2010	77
6.4. Graph: Household individual consumption structure in the Republic of Serbia, 2010	78
6.5. Graph: Share of total consumption by deciles in RS in overall consumption, %	79

7. HOUSING CONDITIONS, 2010	81
7.1. Structure of households by ownership (tenure) status, by deciles of consumption, per consumption unit, in the Republic of Serbia, 2010	83
7.2. Structure of households by type of dwelling, by deciles of consumption, per consumption unit, in the Republic of Serbia, 2010	83
7.3. Structure of households by installations in dwelling, by deciles of consumption, per consumption unit, in the Republic of Serbia, 2010	83
7.4. Structure of households by dwelling amenities, by deciles of consumption, per consumption unit, in the Republic of Serbia, 2010	84
7.5. Structure of households by type of heating the dwelling, by deciles of consumption, per consumption unit, in the Republic of Serbia, 2010	84
7.6. Structure of households by construction year of dwelling, by deciles of consumption, per consumption unit, in the Republic of Serbia, 2010	84
7.7. Average floor space area of dwelling per household, by deciles of consumption, per consumption unit, in the Republic of Serbia, 2010	84
7.8. Graph: Structure of households by type of dwelling in the Republic of Serbia, 2010	85
7.9. Graph: Structure of households by way of heating the dwelling in the Republic of Serbia, 2010	86
8. OTHER, 2010	87
8.1. Main sources of household income, by deciles of consumption, per consumption unit, in the Republic of Serbia, 2010	89
8.2. Does your household monthly income meet your monthly needs, by deciles of consumption, per consumption unit, in the Republic of Serbia, 2010	89
8.3. Your finances compared to a year before status, by deciles of consumption, per consumption unit, in the Republic of Serbia, 2010	89
8.4. Graph: Main source of household income in the Republic of Serbia, 2010	90
8.5. Graph: Your household monthly income meeting your monthly needs, in the Republic of Serbia, 2010	91
8.6. Graph: Your finances compared to a year before status, in the Republic of Serbia, 2010	92
9. SAMPLING ERRORS AND 95% CONFIDENCE INTERVALS FOR PARAMETERS, 2010	93
9.1. Estimates of average, bottom and top limit for 95% confidence interval and coefficients of variation for available budget and individual consumption, 2010, all households	94
9.2. Structure of available budget and individual consumption, in 2010 with estimated bottom and top limit for 95% confidence interval and coefficients of variation	99
9.3. Estimates of average, bottom and top limit for 95% confidence interval and coefficients of variation for available budget and individual consumption in the Republic of Serbia 2010, urban area	104
9.4. Structure of available budget and individual consumption in the Republic of Serbia, 2010, with estimated bottom and top limit for 95% confidence interval and coefficients of variation, urban area	105
9.5. Estimates of average, bottom and top limit for 95% confidence interval and coefficients of variation for available budget and individual consumption in the Republic of Serbia 2010, other area	106
9.6. Structure of available budget and individual consumption, in 2010 in the Republic of Serbia, 2010, with estimate lower and upper limit 95% confidence interval and coefficients of variation, other area	107

МЕТОДОЛОШКА ОБЈАШЊЕЊА

Увод

У оквиру програма статистичких истраживања од интереса за целу земљу, у 2010. години спроведено је статистичко истраживање Анкета о потрошњи домаћинства, које се од 2003. године спроводи по међународним стандардима и препорукама Eurostat-а, ILO-а и UN-а, чиме се обезбеђује међународна упоредивост података.

Анкетом се прикупљају подаци о приходима, расходима и потрошњи домаћинства, односно подаци о основним елементима личне потрошње. Поред тога, прикупљају се и подаци о неким важнијим показатељима животног стандарда (услови становања, снабдевеност трајним потрошним добрима и сл.), као и основни подаци о демографским, економским и социолошким карактеристикама домаћинства.

Овај билтен садржи податке који се односе на просечна месечна расположива средства и личну потрошњу домаћинства, снабдевеност домаћинства трајним потрошним добрима, количине потрошених производа хране и пића у домаћинствима и друге индикаторе животног стандарда.

Јединица анкетирања

Јединица посматрања у овој анкети је свако домаћинство изабрано према плану узорка. Домаћинством се сматра: а) заједница лица чији чланови заједно станују, заједно се хране и троше остварене приходе; б) самац који самостално живи, самостално се храни и троши остварене приходе.

Члановима домаћинства сматрају се:

- лица који су привремено одсутна (на служењу војног рока, на издржавању казне затвора краће од дванаест месеци);
- ученици и студенти без обзира на дужину боравка изван свог домаћинства;
- дневни или недељни мигранти, односно лица која раде или се школују у другом месту у земљи или иностранству и имају економске везе са домаћинством (немају тамо своје домаћинство) у којем бораве најмање месец дана у току године.

Члановима домаћинства се не сматрају:

- лица која дуже време (дванаест и више месеци) бораве у другом месту у земљи или у иностранству; она се третирају као дуготрајно одсутна лица;
- подстанари и сустанари који живе у стану или у кући у којој живе чланови домаћинства, а не хране се заједно са укућанима; они се не убрајају у чланове тог домаћинства, већ представљају посебно домаћинство, с боравиштем на тој адреси.

METHODOLOGICAL EXPLANATIONS

Увод

Within the program of statistical surveys of interest to the whole country, in 2010 we conducted the Household Budget Survey, which has been carried out since 2003 according to international standards and recommendations of Eurostat, ILO and UN and that provides for international data comparability.

The survey collects the data on income, expenditure and household consumption, i.e. the data on basic elements of individual consumption.. Besides, the survey compiles also the data on some important living standard indicators (dwelling conditions, supply with durable consumer goods, etc.), as well as certain basic data related to demographic, economic and social features of households.

This bulletin contains data on average budget and individual consumption, availability of durables in households, the quantities of consumed food and drink items in households and other living standard indicators.

Survey unit

Every household chosen according to the sample plan is a survey unit. A household is: a) a community of persons whose members live together, prepare food and spend earned income jointly; b) a single person, living, preparing food and spending income on his/her own.

Household members are the following persons:

- Persons temporarily absent (persons in compulsory military service, serving the sentence in prison less than year);
- Pupils and students are considered members of a household, regardless the time spent outside his/her household;
- Daily or weekly migrants, persons who work or go to school in other place in the country or abroad and have economical relations with household (with no household there) where they stay one month minimum in a year.

The following categories are not considered as household members:

- Persons who stay longer in other place in the country or abroad (a year and over), are considered as long-term absents;
- Subtenants (lodgers) who live in same dwelling or house with household, but do not prepare meals together with household members, are not regarded as members of that household, but are separate household with place of residence on that address.

Метод анкетирања

У анкети се примењују метод вођења дневника (домаћинство води дневник потрошње за петнаест, односно шеснаест дана) – за производе и услуге намењене личној потрошњи, и метод интервјуа (испитивања) на бази упитника, где је референтни период за трајна добра дванаест месеци, за полутрајна добра три месеца, а за приходе, пољопривреду, лов и риболов – три месеца.

Територијални обухват

Анкета о потрошњи домаћинства спроводи се на целој територији Републике Србије, а обрадом се обезбеђују подаци за Републику Србију – укупно, централну Србију – свега, централну Србију без града Београда, град Београд и Војводину.

Узорак анкете

Тип узорка је двоетапни стратификовани узорак. Јединице прве етапе су пописни кругови, а јединице друге етапе су домаћинства.

Стратификација: пописни кругови, као примарне јединице, стратификују се према типу насеља (градско и остало) и према територији (основни географски стратуми су централна Србија и Војводина).

Избор узорка је извршен тако што су јединице прве етапе (пописни кругови) биране пропорционално броју домаћинства у њима, а јединице друге етапе (домаћинства) биране су са једнаким вероватноћама (просто случајно).

Сваких петнаест дана анкетира се по двеста домаћинства, односно 4800 домаћинства за годину дана. Од укупног броја домаћинства предвиђених за анкетирање у 2010. (4800 за Републику Србију), анкетирано је 4585 домаћинство (96%).

Систем оцењивања је изведен на стандардан начин за двоетапни стратификовани узорак, где је процедура избора за прву етапу пропорционална величини и са понављањем, а за другу просто случајно и без понављања.

Узорачке грешке публикују се на нивоу група личне потрошње и расположивих средстава домаћинства. Поред коефицијената варијације (CV) као релативне мере поузданости оцене, изражене у процентима, дати су и 95% интервали поверења за параметре.

Survey methods

The survey applies the method of diary keeping (a household keeps a individual consumption diary for fifteen, i.e. sixteen days) regarding the items and services of individual consumption and also interview method on the basis of questionnaires, where the reference period for durables is twelve months, for semi-durables three months and for income, agriculture, hunting and fishing it is three months.

Territorial coverage

The Survey covered the whole territory of the Republic of Serbia and the obtained data were processed for the Republic of Serbia – all, Central Serbia - total, Central Serbia without City of Belgrade, City of Belgrade and Vojvodina.

Survey sample

Type of sample. The sample is a two-stage, stratified sample. The first stage units are enumeration districts and the second stage units are households.

Stratification. Enumeration districts, as primary units, are stratified by the type of settlement (urban and other) and by territory (the central Serbia and Vojvodina are basic territorial strata).

Sample selection was carried out by selecting the first stage units (enumeration districts) in proportion to the number of household, and the second stage units (households) were selected with equal probability (simple random selection).

200 households are interviewed every fifteen days, i.e. 4800 households annually. Out of the total number of households envisaged for the survey (4800 for the Republic of Serbia), the number of 4585 households (96%) was covered by the survey.

System of assessment was executed in a standard way applied for two-stage stratified sample, i.e. the selection procedure for the first stage was in proportion to size and repeated, while for the second stage it was simple random selection and not repeated.

Sample errors are published for the level of individual consumption and available household budget. Along with coefficient of variation (CV) as relative measures of assessment trustworthiness, expressed in percentage, provided are also 95% intervals of trust for the parameters.

Дефиниције основних појмова

Расположива средства домаћинства обухватају приходе у новцу, новчану вредност натуралне потрошње и прихода у природи, којима су домаћинства располагала у анкетном периоду.

Приходи домаћинства у новцу

- **Приходи из редовног радног односа** обухватају приходе из редовног радног односа;
- **Приходи ван редовног радног односа** обухватају: новчана примања од прековременог рада, на основу уговора о делу, ауторског уговора и сл.;
- **Пензије (старосне, породичне, инвалидске и остале)** обухватају: примања на основу пензијског и инвалидског осигурања и додатке уз пензију;
- **Остала примања од социјалног осигурања** обухватају: социјалну помоћ, додатке и друга примања на основу социјалне заштите; примања на име материјалног обезбеђења незапослених и привремено незапослених лица; примања на име алиментације, издржавања; примања на основу здравственог осигурања; примања и додаци на основу инвалидског осигурања; дечији додатак; стипендије ћака и студената, као и накнаде за ученике школа за квалификоване раднике;
- **Приходи од пољопривреде, лова и риболова** обухватају: приходе домаћинства која се баве пољопривредом, ловом и риболовом;
- **Примања из иностранства** обухватају: поклоне у новцу и примања из иностранства;
- **Приходи од имовине** обухватају: приходе од издавања собе, стана, камате, дивиденде и приходе од продаје покретне и непокретне имовине;
- **Поклони и добици** обухватају: поклоне у новцу, добитке од игара на срећу и сл.;
- **Потрошачки и инвестициони кредити¹⁾** обухватају кредите подигнуте у претходних 12 месеци;
- **Остала примања** обухватају: подизање штедних улога, враћене позајмице и смањење готовине у домаћинству, накнаде од национализоване имовине, накнаде на основу животног осигурања, осигурања имовине и сл.

Definitions of main concepts

Available household budget comprises income in money and the money value of natural consumption and receipts in kind, which were available to households in the respective survey period.

Household income in money

- **Regular salaries and wages** cover the income from regular employment.
- **Other income comprises:** money receipts for overtime work, pursuant to purchase order, author's deed contract, etc.
- **Pensions (old-age, family, disablement and other)** cover the receipts pursuant to pension and disablement insurance and supplementary payments.
- **Other social insurance related receipts include:** social aid, supplements and other welfare receipts; receipts for cases of unemployment and temporary unemployment; alimantation and support; health insurance related receipts, disablement insurance related receipts and supplements; children allowances; student grants and remuneration, i.e. compensations for trade students.
- **Income from agriculture, hunting and fishing includes** households earnings from agriculture, hunting and fishing.
- **External receipts include** money donations and other external receipts.
- **Real estate related income** comprises room and flat rents, interests, dividends and sales related receipts (real estates and movables).
- **Donations and awards** comprise money donations, lottery related receipts, etc.
- **Customer and investment credits¹⁾** refer to credits raised in last 12 months.
- **Other receipts:** saving deposits raised, returned loans, decreased cash amounts in households, refunded nationalized property, life insurance and real estate insurance premiums, etc.

¹⁾ Од 2006. године анкетом се прикупљају подаци о висини потрошачких и инвестиционих кредита које је домаћинство реализовало у претходних дванаест месеци.

¹⁾ From 2006 the survey compiles the data on amounts of consumer and investment credits that the subject household was granted in the previous year.

Приходи домаћинстава у природи

- **Приходи у природи на име зарада** обухватају храну, одећу, обућу, плаћене рачуне домаћинству за струју, телефон, регистрацију, бензин и др. од стране послодавца и сл.;
- **Натурална потрошња** обухвата вредност производа из сопствене производње домаћинстава утрошених за личну потрошњу (храна, пиће, дрво за огрев и сл.).

Лична потрошња домаћинстава дата је по следећим групама COICOP класификације (Класификација производа и услуга личне потрошње по намени):

- Храна и безалкохолна пића;
- Алкохолна пића и дуван;
- Одећа и обућа;
- Становање, вода, струја, гас и друга горива;
- Намештај, опремање домаћинства и одржавање;
- Здравство;
- Транспорт;
- Комуникације;
- Рекреација и култура;
- Образовање;
- Ресторани и хотели;
- Остала добра и услуге.

Снабдевеност домаћинстава трајним потрошним добрима - анкетом су обухваћена трајна добра у власништву домаћинства, као и добра која су дата домаћинству на коришћење – употребу као саставни део стана/куће (уграђен бојлер, фрижидер и сл.). Према томе, подаци се односе на домаћинства која су у 2010. години поседовала, односно користила наведена трајна потрошна добра.

Децилна анализа је поступак којим се еквивалентна потрошња свих ранжираних домаћинстава (потрошња домаћинстава по потрошачкој јединици) ранжира од најниже ка највишој. Тако ранжирана домаћинства деле се у десет једнаких група. У првом децилу налазе се домаћинства чија је еквивалентна потрошња најнижа (најсиромашнија домаћинства), а у десетом децилу су домаћинства чија је еквивалентна потрошња највиша (најбогатија домаћинства).

Примена скале еквиваленције (потрошачке јединице) омогућава поређење потрошње домаћинстава различитих по величини (броју чланова), преко заједничког именитеља – потрошачке јединице. У Анкети се примењује еквивалентна скала ОЕСД-а (по препоруци Eurostat-а), према којој носилац домаћинства добија пондер 1, сваки одрасли члан домаћинства (стар 14 и више година) пондер 0,7, а деца (испод 14 година старости) пондер 0,5. Тако ће, на пример, трочлано домаћинство с једним дететом (испод 14 година старости) имати пондер 2,2 (1+0,7+0,5).

Household receipts in kind

- **Earned receipts in kind** include food, clothes, footwear, household expenditures (electricity, phone, registration fees, car fuel) paid by employer, etc.
- **Natural consumption** comprises the value of products from own household production that are used for individual consumption (food, drinks, wood for heating, etc.)

Individual consumption of households is presented by the following groups of COICOP classification (Classification of individual consumption by purpose):

- Food and non-alcoholic beverages
- Alcoholic beverages and tobacco
- Clothing and footwear
- Dwelling costs, water, electricity, gas and other fuels
- Furnishings, household equipment and routine maintenance of the dwelling
- Health
- Transport
- Communications
- Recreation and culture
- Education
- Restaurants and hotels
- Miscellaneous goods and services

Availability of durables in households – The Survey covers durables owned by a household as well as goods put at disposal to a household – as an integral part of dwelling flat/house (boiler, refrigerator, etc.). Therefore, the data relate to households owning, i.e. using the subject durable consumer goods in 2010.

Deciles analysis is a procedure envisaged to define the equivalent consumption of all households given in range (household consumption by consumption unit) on a scale from the lowest to the highest level. The households ranged are divided into ten equal groups. The first deciles comprise the households the equivalent consumption of which is the lowest (the poorest households), and the households the equivalent consumption of which is the highest are in the tenth deciles.

The applied equivalence scale (consumption unit) provides for possible comparison of consumption of households various by size (number of members) by the way common denominator – consumption unit. In the survey we applied the acknowledged OECD scale (recommended by Eurostat). Accordingly the head of household bears the weight 1, each grownup household member (14+) bears the weight 0.7, and children (below 14 years of age) bear the weight 0.5. E.g., a three-member household with one child (below 14) would bear the weight 2.2, i.e. 1+0.7+0.5.

ОБЈАШЊЕЊЕ ЗНАКОВА

- = нема појаве
- ... = не располаже се податком
- ¹⁾ = ознака за напомену у табели
- 0 = податак је мањи од 0,5 од дате јединице мере
- 0,0 = податак је мањи од 0,05 од дате јединице мере
- () = непотпун, односно недовољно проверен податак

SYMBOLS

- = No occurrence of event
- ... = Data not available
- ¹⁾ = Footnote
- 0 = Value not zero but less than 0,5 of the unit employed
- 0,0 = Value not zero but less than 0,05 of the unit employed
- () = Incomplete or estimated data

**Упоредни преглед
Comparative review**

2007–2010

1.1. Расположива средства и лична потрошња у Републици Србији, по годинама (месечни просек по домаћинству)

Available budget and individual consumption, in the Republic of Serbia, by years (monthly average per household)

Сва домаћинства / All households

РСД / RSD

	2007	2008	2009	2010	
	Месечни просек / Monthly average				
Број анкетираних домаћинстава	4608	4621	4592	4585	Number of households surveyed
Оцењени број домаћинстава	2536714	2536714	2536714	2536714	Number of households assessed
Просечан број чланова	2,95	3,04	3,00	2,94	Members, average number
Расположива средства – укупно	39170	43518	47639	47376	Available budget - total
Приходи домаћинстава у новцу	36769	41228	45080	44801	Household income in money
Приходи из редовног радног односа	18033	21953	21824	20587	Regular salaries and wages
Приходи ван редовног радног односа	1162	1221	1502	1140	Other income
Пензије (старосне, породичне инвалидске и остале)	10643	11956	14797	15930	Pensions (old-age, family, disablement and other)
Остала примања од социјалног осигурања	765	740	848	1009	Other social insurance receipts
Приходи од пољопривреде, лова и риболова	1184	1662	1554	1830	Income from agriculture, hunting and fishing
Приходи из иностранства	549	546	702	601	External receipts
Приходи од имовине	947	241	240	264	Real estate related income
Поклони и добици	327	418	609	496	Donations and awards
Потрошачки и инвестициони кредити	1272	605	637	864	Customer and investment credits
Остала примања	1887	1886	2367	2080	Other receipts
Приходи домаћинстава у природи	2401	2290	2559	2575	Household receipts in kind
Приходи у природи на име зарада	26	38	37	42	Earned receipts in kind
Натурална потрошња	2375	2252	2522	2533	Natural consumption
Лична потрошња – укупно	35414	40100	42548	42448	Individual consumption – total
Храна и безалкохолна пића	14300	16570	17564	17446	Food and non-alcoholic beverages
Алкохолна пића и дуван	1707	1790	1900	1886	Alcoholic drinks and tobacco
Одећа и обућа	2058	2273	2161	2045	Clothes and footwear
Становање, вода, струја, гас и друга горива	5208	6227	6832	6807	Dwelling, water, electricity, gas and other fuels supply
Намештај, опремање домаћинства и одржавање	1715	1816	1857	1871	Home furniture, equipment and maintenance
Здравство	1486	1595	1585	1754	Health service
Транспорт	3633	3765	3833	3820	Transport
Комуникације	1142	1331	1559	1659	Communications
Рекреација и култура	1684	1886	2102	1982	Recreation and culture
Образовање	376	401	433	403	Education
Ресторани и хотели	620	787	855	815	Restaurants and hotels
Остала добра и услуге	1485	1659	1867	1960	Other goods and services

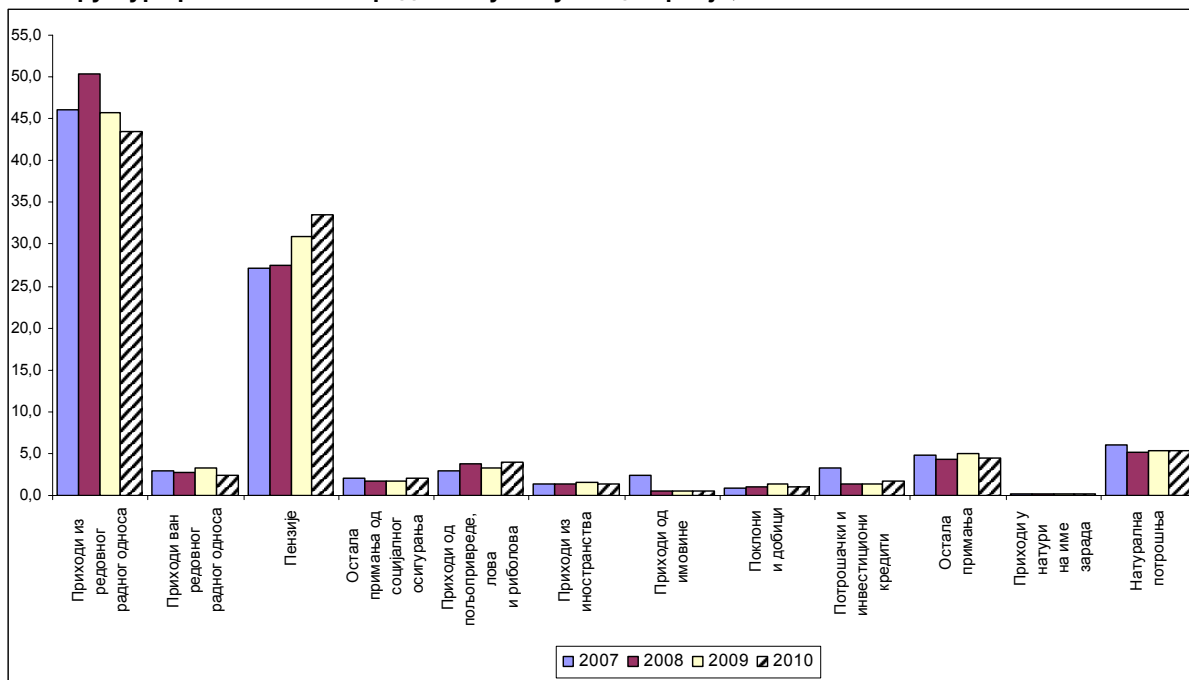
1.2. Структура расположивих средстава и личне потрошње у Републици Србији, по годинама Structure of available budget and individual consumption in the Republic of Serbia, annually

Сва домаћинства / All households

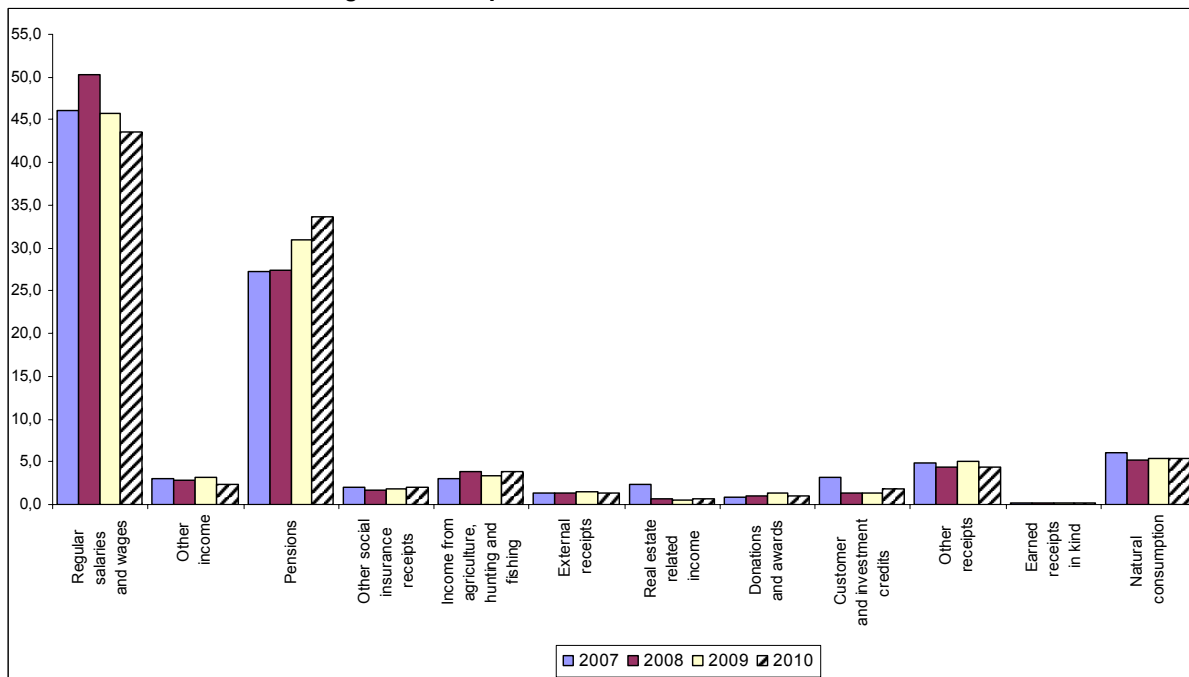
%

	2007	2008	2009	2010	
	Месечни просек / Monthly average				
Број анкетираних домаћинства	4608	4621	4592	4585	Number of households surveyed
Оцењени број домаћинства	2536714	2536714	2536714	2536714	Number of households assessed
Просечан број чланова	2,95	3,04	3,00	2,94	Members, average number
Расположива средства – укупно	100,0	100,0	100,0	100,0	Available budget - total
Приходи домаћинства у новцу	93,9	94,7	94,6	94,6	Household income in money
Приходи из редовног радног односа	46,1	50,3	45,7	43,5	Regular salaries and wages
Приходи ван редовног радног односа	3,0	2,8	3,2	2,4	Other income
Пензије (старосне, породичне инвалидске и остале)	27,2	27,5	31,0	33,6	Pensions (old-age, family, disablement and other)
Остала примања од социјалног осигурања	2,0	1,7	1,8	2,1	Other social insurance receipts
Приходи од пољопривреде, лова и риболова	3,0	3,8	3,3	3,9	Income from agriculture, hunting and fishing
Приходи из иностранства	1,4	1,3	1,5	1,3	External receipts
Приходи од имовине	2,4	0,6	0,5	0,6	Real estate related income
Поклони и добици	0,8	1,0	1,3	1,0	Donations and awards
Потрошачки и инвестициони кредити	3,2	1,4	1,3	1,8	Customer and investment credits
Остала примања	4,8	4,3	5,0	4,4	Other receipts
Приходи домаћинства у природи	6,1	5,3	5,4	5,4	Household receipts in kind
Приходи у природи на име зарада	0,1	0,1	0,1	0,1	Earned receipts in kind
Натурална потрошња	6,0	5,2	5,3	5,3	Natural consumption
Лична потрошња – укупно	100,0	100,0	100,0	100,0	Individual consumption – total
Храна и безалкохолна пића	40,3	41,3	41,2	41,3	Food and non-alcoholic beverages
Алкохолна пића и дуван	4,8	4,5	4,5	4,4	Alcoholic drinks and tobacco
Одећа и обућа	5,8	5,7	5,1	4,8	Clothes and footwear
Становање, вода, струја, гас и друга горива	14,7	15,5	16,1	16,0	Dwelling, water, electricity, gas and other fuels supply
Намештај, опремање домаћинства и одржавање	4,8	4,5	4,4	4,4	Home furniture, equipment and maintenance
Здравство	4,2	4,0	3,7	4,1	Health service
Транспорт	10,3	9,4	9,0	9,0	Transport
Комуникације	3,2	3,3	3,7	3,9	Communications
Рекреација и култура	4,8	4,7	4,9	4,7	Recreation and culture
Образовање	1,1	1,0	1,0	0,9	Education
Ресторани и хотели	1,8	2,0	2,0	1,9	Restaurants and hotels
Остала добра и услуге	4,2	4,1	4,4	4,6	Other goods and services

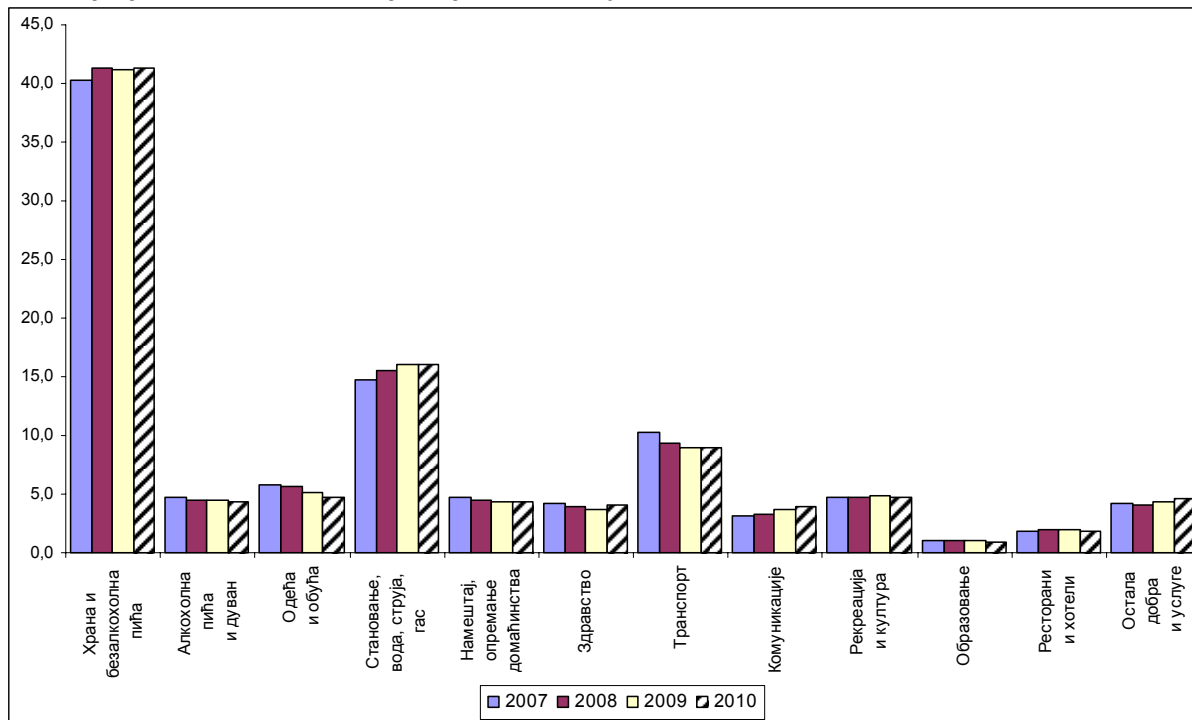
1.3. Структура расположивих средстава у Републици Србији, 2007–2010.



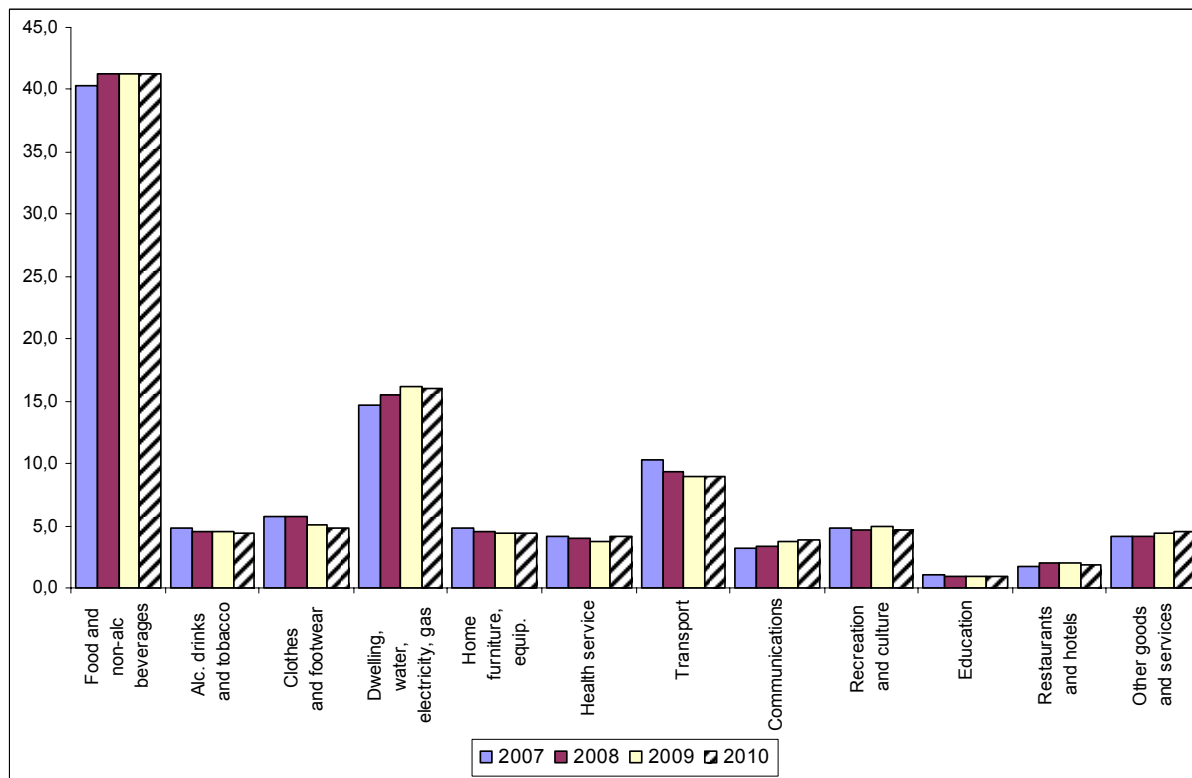
1.3. Structure of available budget in the Republic of Serbia, 2007–2010



1.4. Структура личне потрошње у Републици Србији, 2007–2010.



1.4. Structure of individual consumption in the Republic of Serbia, 2007–2010



**Расположива средства
домаћинства**

2010

**Available household
budget**

**2.1. Располагава средства домаћинства, 2010. (месечни просек по домаћинству)
Available household budget, 2010 (monthly average per household)**

Сва домаћинства / All households

РСД / RSD

	Република Србија / Republic of Serbia					
	укупно All	централна Србија / Central Serbia			Војводина Vojvodina	
		свега Total	без града Београда Without City of Belgrade	град Београд City of Belgrade		
Број анкетираних домаћинства	4585	3428	2382	1046	1157	Number of households surveyed
Оцењени број домаћинства	2536714	1832482	1257375	575107	704232	Number of households assessed
Просечан број чланова	2,94	2,96	3,06	2,75	2,87	Members, average number
Располагава средства – укупно	47376	47341	43662	55373	47466	Available budget - total
Приходи домаћинства у новцу	44801	44627	40024	54684	45249	Household income in money
Приходи из редовног радног односа	20587	21022	17594	28517	19454	Regular salaries and wages
Приходи ван редовног радног односа	1140	912	833	1080	1736	Other income
Новчана примања од прековременог рада	206	153	59	356	344	Over-time working hours receipts
Приходи на основу уговора о делу, ауторског уговора	934	759	774	724	1392	Casual agreements, etc.
Пензије (старосне, породичне, инвалидске и остале)	15930	15982	14134	20023	15793	Pensions (old-age, family, disablement and other)
Остала примања од социјалног осигурања	1009	916	972	788	1251	Other social insurance receipts
Социјална помоћ, додаци и друга примања на основу социјалне заштите	275	250	286	171	340	Social welfare, allowances and other social welfare provision
Примања на име материјалног обезбеђења незапослених и привремено незапослених лица	260	246	268	197	295	Allowance for unemployed and temporary unemployed
Примања на име алиментације, издржавања	53	59	41	99	37	Family support allowance
Примања на основу здравственог осигурања	75	80	67	108	64	Health insurance receipts
Примања и додаци на основу инвалидског осигурања	120	81	80	82	221	Disability insurance receipts
Дечији додатак	181	154	187	79	252	Children allowances
Стипендије ђака и студената, накнаде за ученике школа за квалификоване раднике и сл.	45	46	43	52	42	Scholarships and fellowships, assistance for job training
Приходи од пољопривреде, лова и риболова	1830	1427	1976	228	2878	Income from agriculture, hunting and fishing
Примања из иностранства	601	584	673	390	644	External receipts
Приходи од имовине	264	223	172	334	370	Real estate related income
Поклони и добици	496	545	322	1032	369	Donations and awards
Потрошачки и инвестициони кредити	864	700	611	895	1291	Customer and investment credits
Остала примања	2080	2316	2737	1397	1463	Other receipts
Приходи домаћинства у природи	2575	2714	3638	689	2217	Household receipts in kind
Приходи у природи на име зарада	42	30	32	27	72	Earned receipts in kind
Натурална потрошња	2533	2684	3606	662	2145	Natural consumption

2.2. Структура расположивих средстава домаћинства, 2010. Structure of available household budget, 2010

Сва домаћинства / All households

%

	Република Србија / Republic of Serbia					
	укупно All	централна Србија / Central Serbia			Војводина Vojvodina	
		свега Total	без града Београда Without City of Belgrade	град Београд City of Belgrade		
Број анкетираних домаћинства	4585	3428	2382	1046	1157	Number of households surveyed
Оцењени број домаћинства	2536714	1832482	1257375	575107	704232	Number of households assessed
Просечан број чланова	2,94	2,96	3,06	2,75	2,87	Members, average number
Расположива средства – укупно	100,0	100,0	100,0	100,0	100,0	Available budget - total
Приходи домаћинства у новцу	94,6	94,3	91,7	98,8	95,3	Household income in money
Приходи из редовног радног односа	43,5	44,4	40,4	51,5	41,0	Regular salaries and wages
Приходи ван редовног радног односа	2,4	1,9	1,9	2,0	3,7	Other income
Новчана примања од прековременог рада	0,4	0,3	0,1	0,7	0,7	Over-time working hours receipts
Приходи на основу уговора о делу, ауторског уговора	2,0	1,6	1,8	1,3	3,0	Casual agreements, etc.
Пензије (старосне, породичне, инвалидске и остале)	33,6	33,8	32,4	36,2	33,3	Pensions (old-age, family, disablement and other)
Остала примања од социјалног осигурања	2,1	1,9	2,2	1,4	2,6	Other social insurance receipts
Социјална помоћ, додаци и друга примања на основу социјалне заштите	0,5	0,5	0,6	0,3	0,7	Social welfare, allowances and other social welfare provision
Примања на име материјалног обезбеђења незапослених и привремено незапослених лица	0,5	0,5	0,6	0,4	0,6	Allowance for unemployed and temporary unemployed
Примања на име алиментације, издржавања	0,1	0,1	0,1	0,2	0,1	Family support allowance
Примања на основу здравственог осигурања	0,2	0,2	0,2	0,2	0,1	Health insurance receipts
Примања и додаци на основу инвалидског осигурања	0,3	0,2	0,2	0,1	0,5	Disability insurance receipts
Дечији додаток	0,4	0,3	0,4	0,1	0,5	Children allowances
Стипендије ђака и студената, накнаде за ученике школа за квалификоване раднике и сл.	0,1	0,1	0,1	0,1	0,1	Scholarships and fellowships, pupils compensation for skilled workers
Приходи од пољопривреде, лова и риболова	3,9	3,0	4,5	0,4	6,1	Income from agriculture, hunting and fishing
Примања из иностранства	1,3	1,2	1,5	0,7	1,4	External receipts
Приходи од имовине	0,6	0,5	0,4	0,6	0,8	Real estate related income
Поклони и добици	1,0	1,2	0,7	1,9	0,8	Donations and awards
Потрошачки и инвестициони кредити	1,8	1,5	1,4	1,6	2,7	Customer and investment credits
Остала примања	4,4	4,9	6,3	2,5	3,1	Other receipts
Приходи домаћинства у природи	5,4	5,7	8,3	1,2	4,7	Household receipts in kind
Приходи у природи на име зарада	0,1	0,1	0,1	0,0	0,2	Earned receipts in kind
Натурална потрошња	5,3	5,6	8,2	1,2	4,5	Natural consumption

**2.3. Располагаива средства домаћинства, 2010. (месечни просек по домаћинству)
Available household budget, 2010 (monthly average per household)**

Градско подручје / Urban area

РСД / RSD

	Република Србија / Republic of Serbia					
	укупно <i>All</i>	централна Србија / Central Serbia			Војводина <i>Vojvodina</i>	
		свега <i>Total</i>	без града Београда <i>Without City of Belgrade</i>	град Београд <i>City of Belgrade</i>		
Број анкетираних домаћинстава	2650	2054	1188	866	596	Number of households surveyed
Оцењени број домаћинстава	1495365	1087885	608177	479708	407480	Number of households assessed
Просечан број чланова	2,80	2,83	3,00	2,62	2,72	Members, average number
Расположива средства – укупно	49189	49757	45696	54904	47682	Available budget - total
Приходи домаћинства у новцу	48714	49449	45213	54817	46754	Household income in money
Приходи из редовног радног односа	24337	25515	22637	29165	21192	Regular salaries and wages
Приходи ван редовног радног односа	1203	967	826	1147	1832	Other income
Новчана примања од прековременог рада	243	199	69	365	361	Over-time working hours receipts
Приходи на основу уговора о делу, ауторског уговора	960	768	757	782	1471	Casual agreements, etc.
Пензије (старосне, породичне, инвалидске и остале)	17838	17784	15866	20215	17982	Pensions (old-age, family, disablement and other)
Остала примања од социјалног осигурања	1065	1008	1185	782	1218	Other social insurance receipts
Социјална помоћ, додаци и друга примања на основу социјалне заштите	240	233	298	151	258	Social welfare, allowances and other social welfare provision
Примања на име материјалног обезбеђења незапослених и привремено незапослених лица	284	276	343	191	307	Allowance for unemployed and temporary unemployed
Примања на име алиментације, издржавања	82	91	68	119	59	Family support allowance
Примања на основу здравственог осигурања	86	107	102	113	33	Health insurance receipts
Примања и додаци на основу инвалидског осигурања	152	100	106	92	289	Disability insurance receipts
Дечији додатак	159	134	193	58	226	Children allowances
Стипендије ђака и студената, накнаде за ученике школа за квалификоване раднике и сл.	62	67	75	58	46	Scholarships and fellowships, pupils compensation for skilled workers
Приходи од пољопривреде, лова и риболова	202	59	101	4	587	Income from agriculture, hunting and fishing
Примања из иностранства	655	618	737	467	752	External receipts
Приходи од имовине	291	297	307	284	275	Real estate related income
Поклони и добици	614	705	433	1050	371	Donations and awards
Потрошачки и инвестициони кредити	991	824	941	675	1438	Customer and investment credits
Остала примања	1518	1672	2180	1028	1107	Other receipts
Приходи домаћинства у природи	475	308	483	87	928	Household receipts in kind
Приходи у природи на име зарада	37	28	25	32	63	Earned receipts in kind
Натурална потрошња	438	280	458	55	865	Natural consumption

2.4. Структура расположивих средстава домаћинстава, 2010. Structure of available household budget, 2010

Градско подручје / Urban area

%

	Република Србија / Republic of Serbia					
	укупно <i>All</i>	централна Србија / Central Serbia			Војводина <i>Vojvodina</i>	
		свега <i>Total</i>	без града Београда <i>Without City of Belgrade</i>	град Београд <i>City of Belgrade</i>		
Број анкетираних домаћинстава	2650	2054	1188	866	596	Number of households surveyed
Оцењени број домаћинстава	1495365	1087885	608177	479708	407480	Number of households assessed
Просечан број чланова	2,80	2,83	3,00	2,62	2,72	Members, average number
Расположива средства – укупно	100,0	100,0	100,0	100,0	100,0	Available budget - total
Приходи домаћинстава у новцу	99,0	99,4	98,9	99,8	98,1	Household income in money
Приходи из редовног радног односа	49,5	51,4	49,5	53,1	44,5	Regular salaries and wages
Приходи ван редовног радног односа	2,4	1,9	1,8	2,1	3,8	Other income
Новчана примања од прековременог рада	0,5	0,4	0,2	0,7	0,8	Over-time working hours receipts
Приходи на основу уговора о делу, ауторског уговора	1,9	1,5	1,6	1,4	3,0	Casual agreements, etc.
Пензије (старосне, породичне, инвалидске и остале)	36,3	35,7	34,7	36,8	37,7	Pensions (old-age, family, disablement and other)
Остала примања од социјалног осигурања	2,2	2,0	2,6	1,4	2,6	Other social insurance receipts
Социјална помоћ, додаци и друга примања на основу социјалне заштите	0,5	0,5	0,7	0,3	0,5	Social welfare, allowances and other social welfare provision
Примања на име материјалног обезбеђења незапослених и привремено незапослених лица	0,6	0,5	0,8	0,3	0,7	Allowance for unemployed and temporary unemployed
Примања на име алиментације, издржавања	0,2	0,2	0,1	0,2	0,1	Family support allowance
Примања на основу здравственог осигурања	0,2	0,2	0,2	0,2	0,1	Health insurance receipts
Примања и додаци на основу инвалидског осигурања	0,3	0,2	0,2	0,2	0,6	Disability insurance receipts
Дечији додатак	0,3	0,3	0,4	0,1	0,5	Children allowances
Стипендије ђака и студената, накнаде за ученике школа за квалификоване раднике и сл.	0,1	0,1	0,2	0,1	0,1	Scholarships and fellowships, pupils compensation for skilled workers
Приходи од пољопривреде, лова и риболова	0,4	0,1	0,2	-	1,2	Income from agriculture, hunting and fishing
Примања из иностранства	1,3	1,2	1,6	0,9	1,6	External receipts
Приходи од имовине	0,6	0,6	0,7	0,5	0,6	Real estate related income
Поклони и добили	1,2	1,4	0,9	1,9	0,8	Donations and awards
Потрошачки и инвестициони кредити	2,0	1,7	2,1	1,2	3,0	Customer and investment credits
Остала примања	3,1	3,4	4,8	1,9	2,3	Other receipts
Приходи домаћинстава у природи	1,0	0,6	1,1	0,2	1,9	Household receipts in kind
Приходи у природи на име зарада	0,1	0,1	0,1	0,1	0,1	Earned receipts in kind
Натурална потрошња	0,9	0,5	1,0	0,1	1,8	Natural consumption

2.5. Располагаива средства домаћинства, 2010. (месечни просек по домаћинству) Available household budget, 2010 (monthly average per household)

Остало подручје / Other area

РСД / RSD

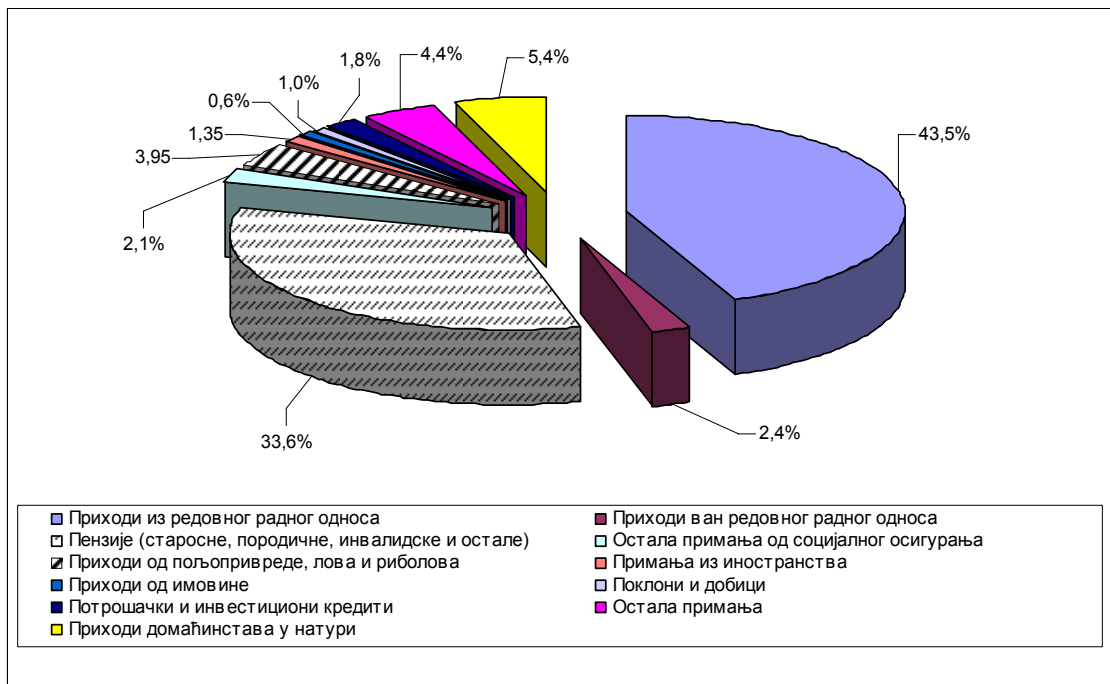
	Република Србија / Republic of Serbia					
	укупно <i>All</i>	централна Србија / Central Serbia			Војводина <i>Vojvodina</i>	
		свега <i>Total</i>	без града Београда <i>Without City of Belgrade</i>	град Београд <i>City of Belgrade</i>		
Број анкетираних домаћинства	1935	1374	1194	180	561	Number of households surveyed
Оцењени број домаћинства	1041349	744597	649198	95399	296752	Number of households assessed
Просечан број чланова	3,14	3,16	3,12	3,39	3,09	Members, average number
Расположива средства – укупно	44765	43805	41758	57743	47175	Available budget - total
Приходи домаћинства у новцу	39176	37579	35165	54010	43185	Household income in money
Приходи из редовног радног односа	15201	14457	12870	25261	17068	Regular salaries and wages
Приходи ван редовног радног односа	1050	828	841	744	1606	Other income
Новчана примања од прековременог рада	152	84	51	311	322	Over-time working hours receipts
Приходи на основу уговора о делу, ауторског уговора	898	744	790	433	1284	Casual agreements, etc.
Пензије (старосне, породичне, инвалидске и остале)	13189	13350	12512	19054	12787	Pensions (old-age, family, disablement and other)
Остала примања од социјалног осигурања	926	779	774	820	1295	Other social insurance receipts
Социјална помоћ, додаци и друга примања на основу социјалне заштите	326	275	275	276	454	Social welfare, allowances and other social welfare provision
Примања на име материјалног обезбеђења незапослених и привремено незапослених лица	224	202	198	228	278	Allowance for unemployed and temporary unemployed
Примања на име алиментације, издржавања	11	13	15	-	7	Family support allowance
Примања на основу здравственог осигурања	60	41	35	83	107	Health insurance receipts
Примања и додаци на основу инвалидског осигурања	73	52	56	28	126	Disability insurance receipts
Дечији додатак	212	182	182	186	287	Children allowances
Стипендије ђака и студената, накнаде за ученике школа за квалификоване раднике и сл.	20	14	13	19	36	Scholarships and fellowships, pupils compensation for skilled workers
Приходи од пољопривреде, лова и риболова	4168	3428	3733	1350	6025	Income from agriculture, hunting and fishing
Примања из иностранства	524	535	613	-	496	External receipts
Приходи од имовине	224	113	45	585	503	Real estate related income
Поклони и добици	327	311	218	944	366	Donations and awards
Потрошачки и инвестициони кредити	681	519	300	2001	1090	Customer and investment credits
Остала примања	2886	3259	3259	3251	1949	Other receipts
Приходи домаћинства у природи	5589	6226	6593	3733	3990	Household receipts in kind
Приходи у природи на име зарада	48	33	38	-	86	Earned receipts in kind
Натурална потрошња	5541	6193	6555	3733	3904	Natural consumption

2.6. Структура расположивих средстава домаћинстава, 2010. Structure of available household budget, 2010

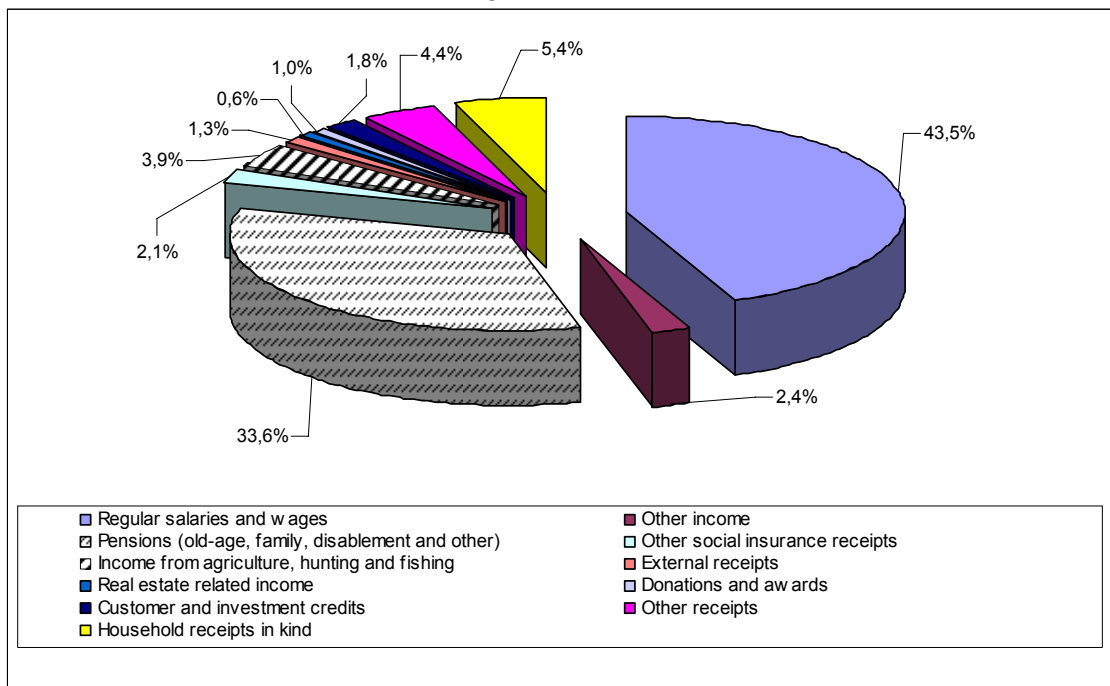
Остало подручје / Other area

	Република Србија / Republic of Serbia					%
	укупно <i>All</i>	централна Србија / Central Serbia			Војводина <i>Vojvodina</i>	
		свега <i>Total</i>	без града Београда <i>Without City of Belgrade</i>	град Београд <i>City of Belgrade</i>		
Број анкетираних домаћинстава	1935	1374	1194	180	561	Number of households surveyed
Оцењени број домаћинстава	1041349	744597	649198	95399	296752	Number of households assessed
Просечан број чланова	3,14	3,16	3,12	3,39	3,09	Members, average number
Расположива средства – укупно	100,0	100,0	100,0	100,0	100,0	Available budget - total
Приходи домаћинстава у новцу	87,5	85,8	84,2	93,5	91,5	Household income in money
Приходи из редовног радног односа	34,0	33,0	30,8	43,8	36,1	Regular salaries and wages
Приходи ван редовног радног односа	2,3	1,9	2,0	1,3	3,4	Other income
Новчана примања од прековременог рада	0,3	0,2	0,1	0,5	0,7	Over-time working hours receipts
Приходи на основу уговора о делу, ауторског уговора	2,0	1,7	1,9	0,8	2,7	Casual agreements, etc.
Пензије (старосне, породичне, инвалидске и остале)	29,5	30,5	30,0	33,0	27,1	Pensions (old-age, family, disablement and other)
Остала примања од социјалног осигурања	2,1	1,8	1,9	1,4	2,7	Other social insurance receipts
Социјална помоћ, додаци и друга примања на основу социјалне заштите	0,8	0,7	0,8	0,6	0,6	Social welfare, allowances and other social welfare provision
Примања на име материјалног обезбеђења незапослених и привремено незапослених лица	0,5	0,5	0,5	0,4	0,6	Allowance for unemployed and temporary unemployed
Примања на име алиментације, издржавања	-	-	-	-	-	Family support allowance
Примања на основу здравственог осигурања	0,1	0,1	0,1	0,1	0,1	Health insurance receipts
Примања и додаци на основу инвалидског осигурања	0,2	0,1	0,1	-	0,4	Disability insurance receipts
Дечији додатак	0,5	0,4	0,4	0,3	0,7	Children allowances
Стипендије ђака и студената, накнаде за ученике школа за квалификоване раднике и сл.	-	-	-	-	0,1	Scholarships and fellowships, pupils compensation for skilled workers
Приходи од пољопривреде, лова и риболова	9,3	7,8	8,9	2,3	12,8	Income from agriculture, hunting and fishing
Примања из иностранства	1,2	1,2	1,5	-	1,1	External receipts
Приходи од имовине	0,5	0,3	0,1	1,0	1,1	Real estate related income
Поклони и добици	0,7	0,7	0,5	1,6	0,8	Donations and awards
Потрошачки и инвестициони кредити	1,5	1,2	0,7	3,5	2,3	Customer and investment credits
Остала примања	6,4	7,4	7,8	5,6	4,1	Other receipts
Приходи домаћинстава у природи	12,5	14,2	15,8	6,5	8,5	Household receipts in kind
Приходи у природи на име зарада	0,1	0,1	0,1	-	0,2	Earned receipts in kind
Натурална потрошња	12,4	14,1	15,7	6,5	8,3	Natural consumption

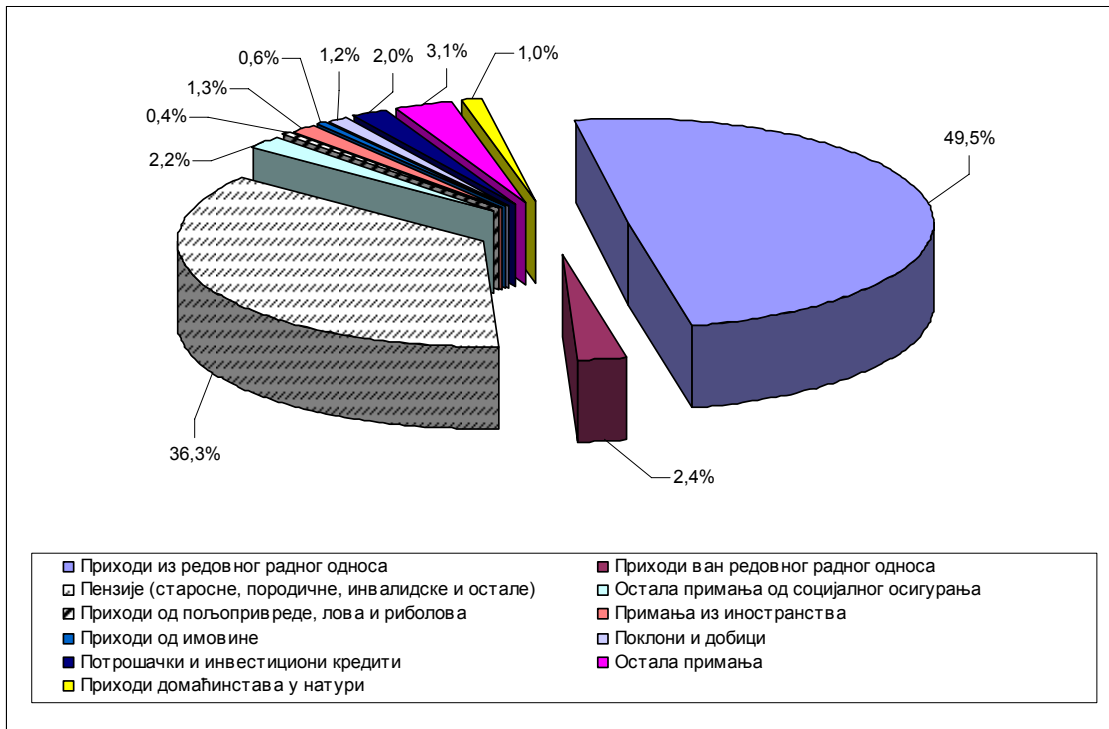
2.7. Структура расположивих средстава домаћинстава у Републици Србији, 2010, сва домаћинства



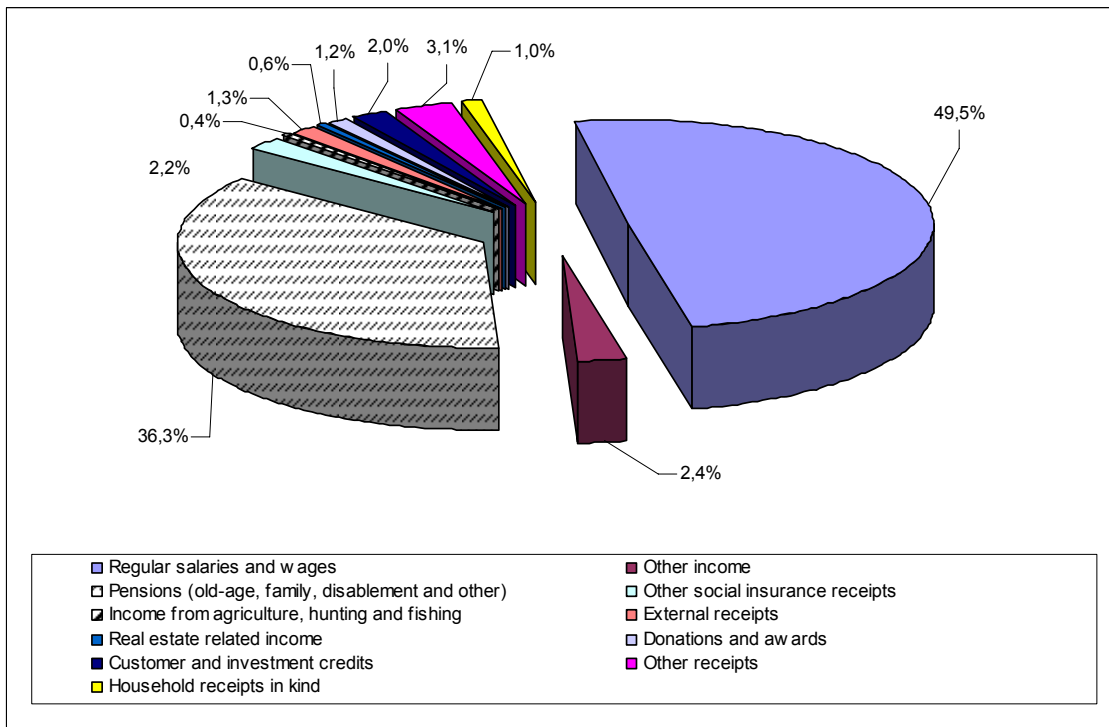
2.7. Structure of available household budget in the Republic of Serbia, 2010, all households



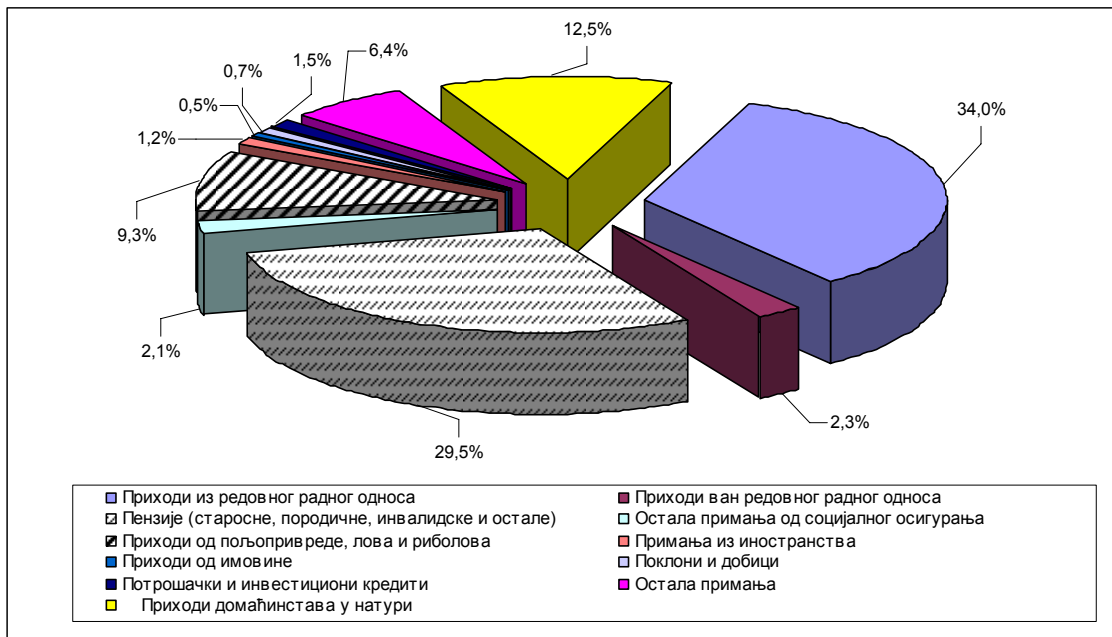
2.8. Структура расположивих средстава домаћинстава у Републици Србији, 2010, градско подручје



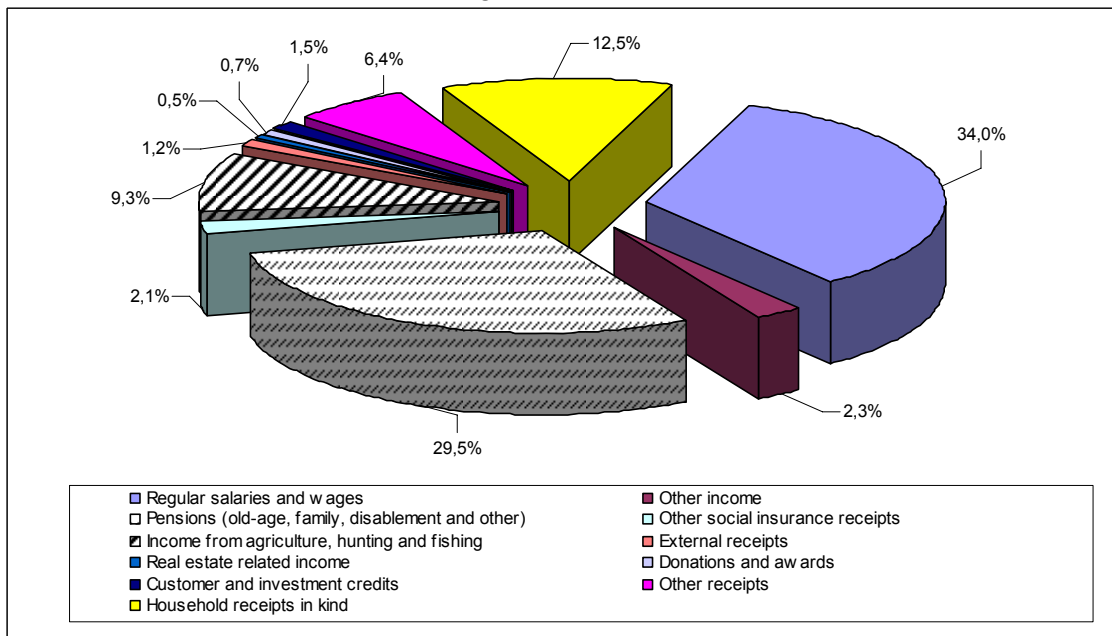
2.8. Structure of available household budget in the Republic of Serbia, 2010, urban area



2.9. Структура расположивих средстава домаћинстава у Републици Србији, 2010, остало подручје



2.9. Structure of available household budget in the Republic of Serbia, 2010, other area



**Лична потрошња
домаћинства**

2010

**Individual household
consumption**

3.1. Лична потрошња домаћинства, 2010. (месечни просек по домаћинству) Individual consumption of household, 2010 (monthly average per household)

Сва домаћинства / All households

РСД / RSD

	Република Србија / Republic of Serbia					
	укупно All	централна Србија / Central Serbia			Војводина Vojvodina	
		свега Total	без града Београда Without City of Belgrade	град Београд City of Belgrade		
Број анкетираних домаћинства	4585	3428	2382	1046	1157	Number of households surveyed
Оцењени број домаћинства	2536714	1832482	1257375	575107	704232	Number of households assessed
Просечан број чланова	2,94	2,96	3,06	2,75	2,87	Members, average number
Лична потрошња – укупно	39114	38501	34215	47863	40739	Individual consumption – total
Храна и безалкохолна пића	14649	15045	13321	18819	13620	Food and non-alcoholic beverages
Хлеб и житарице	2666	2700	2575	2975	2577	Bread and cereals
Месо и прерађевине од меса	3538	3586	2971	4929	3415	Meat
Риба и прерађевине од рибе	408	427	385	520	357	Fish
Млеко, млечни производи и јаја	2404	2520	2250	3112	2101	Milk, cheese and eggs
Уља и масти	463	480	476	489	418	Oils and fats
Воће	865	918	689	1419	730	Fruit
Поврће	1656	1738	1460	2346	1443	Vegetables
Шећер, џем, мед, чоколада и кондиторски производи	776	807	743	948	693	Sugar, jam, honey, chocolate and confectionery
Остали прехранбени производи	476	486	480	498	452	Food products n.e.c.
Кафа, чај и какао	591	599	601	596	570	Coffee, tea and cocoa
Безалкохолна пића	806	784	691	987	864	Soft drinks
Алкохолна пића и дуван	1768	1715	1738	1662	1909	Alcoholic drinks and tobacco
Жестока алкохолна пића	65	67	61	80	60	Spirits
Вино	104	113	101	138	82	Wine
Пиво	309	301	307	287	330	Beer
Цигарете и дуван	1290	1234	1269	1157	1437	Tobacco
Одећа и обућа	2045	2016	1977	2101	2121	Clothes and footwear
Материјал за одећу	8	9	7	15	4	Clothing materials
Мушка одећа	464	452	470	412	495	Garments for men
Женска одећа	533	539	509	605	516	Garments for women
Дечија одећа и одећа за бебе	257	267	263	275	233	Garments for children and infants
Остали одевни предмети и додаци одећи	8	10	10	11	3	Other clothing items and accessories
Чишћење, шивење, поправка и изнајмљивање одеће	8	10	5	20	5	Cleaning, sewing, repair and hire of clothes
Мушка обућа	311	274	288	244	408	Footwear for men
Женска обућа	308	309	273	386	305	Footwear for women
Дечија обућа и обућа за бебе	140	138	144	124	144	Footwear for children and infants
Поправка обуће	8	8	8	9	8	Repair of footwear
Становање, вода, струја, гас и друга горива	6388	5887	5135	7534	7700	Dwelling, water, electricity, gas and other fuels supply
Стварна рента	264	282	169	527	219	Net rentals for housing
Стварна рента за друго боравиште	197	196	283	7	198	Net rentals for second dwelling
Материјал за одржавање и поправку станова	163	110	63	212	303	Material for maintenance and repair of dwellings
Услуге за одржавање и поправку стана	177	135	95	224	287	Services for maintenance and repair of dwellings
Одношење смећа	174	165	139	221	199	Waste disposal
Канализација	40	35	13	84	53	Sewerage system
Снабдевање водом	403	384	300	567	453	Water supply
Остале услуге у вези са станом	44	51	19	123	27	Other services relating to dwelling
Електрична енергија	2783	2743	2447	3392	2886	Electricity
Градски и природни гас	361	72	81	53	1114	Industrial and natural gas
Течни гас у боцама (бутан, пропан)	27	13	12	14	65	Liquefied hydrocarbons (butane, propane)
Течна горива	-	-	-	-	-	Liquid fuels
Дрво за огрев	877	787	963	401	1112	Firewood
Угаљ	267	252	243	273	306	Coal
Остали трошкови у вези с грејањем	38	35	43	17	47	Other expenditures related heating
Централно грејање и топла вода	573	627	265	1419	431	Central heating and hot water

3.1. Лична потрошња домаћинства, 2010. (месечни просек по домаћинству) (наставак)
Individual consumption of household, 2010 (monthly average per household) (continued)
Сва домаћинства / All households

РСД / RSD

	Република Србија / Republic of Serbia				Војводина Vojvodina	
	укупно All	централна Србија / Central Serbia				
		свега Total	без града Београда Without City of Belgrade	град Београд City of Belgrade		
Намештај, опремање домаћинства и одржавање	1871	1737	1771	1656	2220	Home furniture, equipment and maintenance
Намештај, расвета и декоративна опрема	205	184	191	168	261	Furniture, lighting and decorative equipment
Теписи и остале подне простирке	32	31	36	20	35	Carpets and other floor coverings
Оправка намештаја, покућства и подних подлога	10	6	5	9	18	Repair of furniture, household equipment and floor coverings
Текстилни производи за домаћинство	55	47	53	34	75	Household textiles
Фрижидер, замрзивач и комбиновани фрижидер	82	75	81	61	101	Refrigerator, freezer and fridge-freezer
Машина за прање, сушење рубља, прање посуђа и пеглање	76	65	63	69	103	Washing and drying machines, dishwasher and ironing machine
Шпорети, камини, рерне, микроталасне рерне	80	54	66	28	146	Cookers, fireplaces, ovens, micro-wave ovens
Клима уређаји, грејачи за воду, вентили, бојлери и ТА пећи	41	31	32	28	67	Air conditioners, water heaters, boilers and electric stoves
Усисивачи, апарати за чишћење на бази паре и пене	11	8	8	7	19	Vacuum cleaners, steam-cleaning and foam-cleaning machines
Машина за шивење, машина за плетење	1	-	-	-	5	Sewing machine, knitting machine
Други велики кућни апарати (сефови и остало)	-	-	-	-	-	Other major household appliances (safes and other)
Мали електрични кућни апарати (пегла, миксер, тостер и сл.)	16	15	14	16	21	Small electric household appliances (iron, food mixers, toasters and similar)
Поправка апарата за домаћинство	33	32	43	8	35	Repair of household appliances
Посуђе од стакла, кристала и порцелана	18	16	20	7	24	Glassware, crystal-ware and chinaware utensils (plates and similar)
Прибор за јело	3	3	3	2	2	Cutlery
Посуђе и остале кухињске потрештине (лонац, тањир, кофа и сл.)	23	22	28	8	27	Other kitchen utensils (pot, plate, pail and similar)
Поправка посуђа и другог стоног прибора, оштрење ножева и сл.	1	1	1	1	1	Repair of utensils and other tableware, knives sharpening and similar
Већи алат и опрема (електрична бушилица, косилица и сл.)	13	7	8	4	31	Majors tools and equipment (electric drill, lawn mower and similar)
Мали алат и разне потрештине	43	36	50	7	60	Small tools and miscellaneous accessories
Производи за чишћење стана (детерџенти и сл.)	978	956	931	1011	1035	Cleaning and maintenance products (detergents and similar)
Остало (свеће, шибице, шпиритус)	20	22	26	14	15	Other (candles, matches, spirit)
Остала потрошна роба (метле, кесе, четке, маст за обућу и сл.)	74	65	72	48	97	Other non-durable household goods (brooms, bags, brushes, shoe polisher, etc)
Услуге плаћеног особља (кућна помоћница, возач и сл.)	35	43	29	73	14	Paid services (maid, driver and similar)
Кућне услуге (прање прозора, пеглање и сл.)	21	18	11	33	28	Household services (window cleaning, ironing and similar)
Здравство	1754	1699	1374	2402	1902	Health service
Фармацеутски производи (лекови, витамини, минерали, вакцине)	1275	1241	1058	1639	1366	Pharmaceutical products (drugs, vitamins, minerals, vaccines)
Остали медицински производи (топломер, ханзапласт и сл.)	27	30	20	52	21	Other medical products (thermometers, band-aid and similar)
Терапеутски уређаји и опрема (наочари, сочиво, протезе, обућа и сл.)	82	76	24	190	96	Therapeutic products and equipment (eyeglasses, lenses, artificial limbs, orthopedic footwear and similar)
Медицинске услуге (лекарски преглед, партиципације)	24	22	22	23	30	Medical services (consultations, participations)
Стоматолошке услуге	72	66	49	101	88	Dental services
Услуге лабораторија (медицинске анализе и снимања)	121	97	92	108	182	Services of medical laboratory tests and X-ray centers
Услуге медицинског особља (акупунктура, физиотерапија и сл.)	27	30	10	73	19	Services of freelance acupuncturists, physiotherapists and similar
Остале неболничке услуге (традиционална медицина и сл.)	1	2	1	3	1	Other out-patient services (alternative medicine and similar)
Болничке услуге (смештај и лечење у болници)	25	26	11	57	24	Hospital services (accommodation during treatment)
Услуге за бањско лечење	25	33	20	59	4	Spa resort services

3.1. Лична потрошња домаћинства, 2010. (месечни просек по домаћинству) (наставак)
Individual consumption of household, 2010 (monthly average per household) (continued)

Сва домаћинства / All households

РСД / RSD

	Република Србија / Republic of Serbia					
	укупно All	централна Србија / Central Serbia			Војводина Vojvodina	
		свега Total	без града Београда Without City of Belgrade	град Београд City of Belgrade		
Транспорт	3820	3722	3667	3843	4073	Transport
Путнички аутомобил (нови)	433	420	465	322	467	Motor cars (new)
Путнички аутомобил (половни)	188	181	133	285	207	Motor cars (second-hand)
Мотоцикл (сви типови, скутери)	12	9	12	-	21	Motorcycles of all types, scooters
Бицикл	4	3	3	3	8	Bicycles
Делови и прибор (гуме, акумулатори и филтери за уље)	360	369	431	233	336	Spare parts and accessories (tires, batteries and oil filters)
Гориво и мазиво (бензин, моторно уље за подмазивање)	1569	1505	1529	1453	1735	Fuels and lubricants (petrol, lubricating grease oil)
Одржавање и оправка возила (оправка, прање, технички преглед)	236	207	189	245	313	Maintenance and repair of personal transport equipment (repair, washing and technical inspection)
Остале услуге у вези с коришћењем и одржавањем возила	362	353	368	321	385	Other services in respect of personal transport equipment
Превоз путника железницом	11	12	13	11	8	Passenger transport by railway
Превоз путника у градском саобраћају	66	79	62	117	31	Intra-urban passenger transport
Претплатна месечна карта за градски саобраћај (маркица)	200	236	71	596	107	Monthly fare intra-urban transport
Међумесни превоз путника аутобусом	283	253	320	108	359	Inter-urban bus passenger transport
Превоз таксијем	80	76	71	87	89	Passenger transport by taxi
Превоз путника авионом	15	19	-	61	5	Passenger transport by airplane
Превоз путника морем и рекама	-	-	-	-	-	Passenger transport by sea and inland waterway
Комбиновани превоз путника, селидбе и остало	1	-	-	1	2	Combined passenger transport, moving and other
Комуникације	1659	1575	1409	1936	1879	Communications
Поштанске услуге (маркице, дописнице, писма и сл.)	2	2	1	4	3	Postal services (stamps, postcards, letters and similar)
Телефонске и телеграфске услуге (телефонски импулси, мобилни и сл.)	1325	1257	1165	1458	1503	Telephone and telegraph services (tel. fixed line, cellular phones and similar)
Телефонска и телефакс опрема	290	282	205	450	309	Telephone and telegraph equipment
Рекреација и култура	1982	1998	1379	3356	1944	Recreation and culture
Опрема за пријем, снимање и репродукцију звука (музички стуб, радио)	1	1	1	1	1	Equipment for reception, recording and reproduction of sound (cassette and CD players, radio)
Телевизор, видео-рикордери, DVD	73	63	62	67	99	TV sets, video-cassette player and recorders, DVD player
Фотографска и филмска опрема (фотоапарат и видео-камера)	5	4	5	2	8	Photographic and cinematographic equipment (camera and video camera)
Оптички инструменти	-	1	-	1	-	Optical instruments
Опрема за обраду података на рачунару, штампач и сл.	81	76	77	75	92	Information processing equipment, PC, printer and similar
Поправка аудио-визуелне, фотографске и опреме за обраду података	3	3	2	6	2	Repair of audio-visual, photographic and information processing equipment
Музички инструменти (гитара, клавир)	3	4	3	8	1	Musical instruments (guitar, piano)
Већа трајна добра за рекреацију (камповозила, чамци, сто за стони тенис и сл.)	-	-	-	-	-	Major durables for recreation (camper vans, boats, ping-pong tables and similar)
Одржавање и поправка осталих већих трајних добара за рекреацију и културу	2	2	2	2	1	Maintenance and repair of other major durables for recreation and culture
Медији за снимање слике и звука (филм, компакт-диск, видео и аудио касете и сл.)	25	25	29	17	25	Recording media (film, CD-ROMs, video and audio cassettes and similar)
Игре, играчке, хобији	54	48	32	82	72	Games, toys and hobbies
Опрема за спорт, камповање и рекреацију	20	20	7	48	21	Equipment for sport, camping and recreation
Опрема за вртове (биљке и цвеће)	24	17	16	18	41	Gardens, plants and flowers
Кућни љубимци и производи за њихове потребе	42	35	16	77	60	Pets and products for pets
Рекреацијске и спортске услуге (улазнице за спортска такмичења, базен и сл.)	92	86	24	222	108	Recreational and sports services (tickets for sport competitions, swimming pool and similar)
Биоскопи, позоришта, концерти	33	40	7	111	15	Cinemas, theatres and concerts
Музеји, библиотеке, зоолошки вртови и слично	3	4	1	10	2	Museums, libraries, ZOO and similar

3.1. Лична потрошња домаћинства, 2010. (месечни просек по домаћинству) (наставак) Individual consumption of household, 2010 (monthly average per household) (continued)

Сва домаћинства / All households

РСД / RSD

	Република Србија / Republic of Serbia				Војводина Vojvodina	
	укупно All	централна Србија / Central Serbia				
		свега Total	без града Београда Without City of Belgrade	град Београд City of Belgrade		
Претплата за радио и ТВ, кабловска телевизија, изнајмљивање компакт-дискова и сл.	393	360	258	585	479	Radio and TV subscription (cable TV, CD renting and similar)
Остале културне услуге (фотографске)	10	8	8	9	15	Other services (photography)
Игре на срећу	48	44	44	43	59	Lottery
Књиге (уџбеници, белетристика, атласи, речници и сл.)	183	186	178	203	175	Books (text books, fiction, atlases, dictionaries and similar)
Новине и часописи	233	230	166	369	243	Newspapers and magazines
Остали штампани материјал (постери, календари, мапе и сл.)	1	1	1	2	-	Other printed materials (posters, calendars, maps and similar)
Папирна конфекција и прибор за цртање (свеске, оловке, хефталица)	53	56	64	40	46	Miscellaneous printed matter and drawing materials (notebooks, pens, staple machine)
Пакет аранжман (превоз, смештај, исхрана, укључујући екскурзије)	556	633	361	1228	354	Package holidays (travel, accommodation, food, including excursions)
Образовање	403	416	284	703	365	Education
Предшколско образовање	3	2	3	1	4	Pre-school education
Основно образовање	12	8	6	13	21	Primary education
Стручна школа у трајању од једне године	-	-	-	-	-	One-year vocational school
Стручна школа у трајању од две године	-	-	-	-	-	Two-year vocational school
Трогодишња стручна школа	3	2	2	3	4	Three-year vocational school
Четворогодишња стручна школа	8	6	5	9	13	Four-year vocational school
Четворогодишња уметничка школа	3	4	-	11	-	Four-year art school
Гимназија	-	-	-	-	-	High school
Специјализација после средњег образовања	1	1	1	2	-	Post-secondary specialization
Више образовање	19	20	17	26	18	Higher education
Високо образовање	248	252	201	363	237	University education
Последипломске студије	16	22	27	10	-	Post-graduate education
Трошкови за остале видове образовања (курсеви страних језика и сл.)	90	99	22	265	68	Expenditures for other education (foreign language courses and similar)
Ресторани и хотели	815	830	674	1175	778	Restaurants and hotels
Ресторани	99	110	78	182	70	Restaurants
Кафеи, барови и киосци	617	622	506	876	603	Cafes, bars and kiosks
Кантине	55	53	41	80	62	Canteens
Услуге смештаја	44	45	49	37	43	Accommodation
Остала добра и услуге	1960	1861	1486	2676	2228	Other goods and services
Фризерске, козметичке и друге личне услуге	313	328	323	337	275	Hairdressing, cosmetics and other personal services
Електрични апарати за личну негу и поправке	4	4	1	10	5	Electric appliances for personal care and repair of these appliances
Остали производи за личну хигијену и негу (сапун, шампон, четкица за зубе и сл.)	895	829	704	1103	1067	Other articles for personal care (soap, shampoo, toothbrush and similar)
Накит, зидни и ручни сатови	17	20	5	54	10	Jewelers, clocks and watches
Предмети за путовања (кофери, торбе, ташне, новчаници и сл.)	41	39	37	44	48	Travel goods (suitcases, travel bags, hand-bags, wallets and similar)
Остали лични предмети (упаљачи, прибор за бебе, кишобрани и сл.)	276	291	158	582	239	Other personal articles, n.e.c. (lighters, baby-articles, umbrellas and similar)
Услуге социјалне заштите	42	36	20	71	59	Social welfare services
Јаслице, вртићи	57	57	50	72	59	Crèche and kindergartens
Осигурање стана	6	3	1	7	14	Dwelling insurance
Здравствено осигурање	48	37	46	18	74	Health insurance
Осигурање живота	48	28	22	40	102	Life insurance
Осигурање повезано с превозом (осигурање возила)	101	94	78	128	121	Transport insurance (motor car insurance)
Остало осигурање (осигурање према трећем лицу)	13	10	-	30	20	Other insurance (insurance to third parties)
Финансијске услуге	15	18	5	46	7	Financial services
Остале услуге (фотокопирање, дуплирати кључева, оглашавање у новинама и сл.)	84	67	36	134	128	Other services (photocopies, key duplicates, newspaper ads and similar)
Натурална потрошња¹⁾	3334	3466	4351	1532	2984	Natural consumption¹⁾

¹⁾ Натурална потрошња обухвата и храну добијену и дату на поклон.

¹⁾ Natural consumption covers food received and given as a present.

3.2. Структура личне потрошње домаћинства, 2010. Structure of individual consumption of household, 2010

Сва домаћинства / All households

	Република Србија / Republic of Serbia					%
	укупно <i>All</i>	централна Србија / Central Serbia			Војводина <i>Vojvodina</i>	
		свега <i>Total</i>	без града Београда <i>Without City of Belgrade</i>	град Београд <i>City of Belgrade</i>		
Број анкетираних домаћинства	4585	3428	2382	1046	1157	Number of households surveyed
Оцењени број домаћинства	2536714	1832482	1257375	575107	704232	Number of households assessed
Просечан број чланова	2,94	2,96	3,06	2,75	2,87	Members, average number
Лична потрошња – укупно	100,0	100,0	100,0	100,0	100,0	Individual consumption – total
Храна и безалкохолна пића	34,6	35,8	34,5	37,9	31,1	Food and non-alcoholic beverages
Хлеб и житарице	6,3	6,4	6,7	6,0	5,9	Bread and cereals
Месо и прерађевине од меса	8,4	8,6	7,7	9,8	7,7	Meat
Риба и прерађевине од рибе	1,0	1,0	1,0	1,1	0,8	Fish
Млеко, млечни производи и јаја	5,7	6,0	5,8	6,3	4,8	Milk, cheese and eggs
Уља и масти	1,1	1,1	1,2	1,0	1,0	Oils and fats
Воће	2,0	2,2	1,8	2,9	1,7	Fruit
Поврће	3,9	4,1	3,8	4,7	3,3	Vegetables
Шећер, цем, мед, чоколада и кондиторски производи	1,8	1,9	1,9	1,9	1,6	Sugar, jam, honey, chocolate and confectionery
Остали прехранбени производи	1,1	1,2	1,2	1,0	1,0	Food products n.e.c.
Кафа, чај и какао	1,4	1,4	1,6	1,2	1,3	Coffee, tea and cocoa
Безалкохолна пића	1,9	1,9	1,8	2,0	2,0	Soft drinks
Алкохолна пића и дуван	4,2	4,1	4,5	3,4	4,4	Alcoholic drinks and tobacco
Жестока алкохолна пића	0,2	0,2	0,2	0,2	0,1	Spirits
Вино	0,2	0,3	0,3	0,3	0,2	Wine
Пиво	0,7	0,7	0,8	0,6	0,8	Beer
Цигарете и дуван	3,1	2,9	3,2	2,3	3,3	Tobacco
Одећа и обућа	4,8	4,8	5,1	4,3	4,9	Clothes and footwear
Материјал за одећу	-	-	-	-	-	Clothing materials
Мушка одећа	1,1	1,1	1,2	0,8	1,3	Garments for men
Женска одећа	1,3	1,3	1,3	1,3	1,2	Garments for women
Дечија одећа и одећа за бебе	0,6	0,6	0,7	0,6	0,5	Garments for children and infants
Остали одевни предмети и додаци одећи	-	-	-	-	-	Other clothing items and accessories
Чишћење, шивење, поправка и изнајмљивање одеће	-	-	-	-	-	Cleaning, sewing, repair and hire of clothes
Мушка обућа	0,8	0,8	0,8	0,5	0,9	Footwear for men
Женска обућа	0,7	0,7	0,7	0,8	0,7	Footwear for women
Дечија обућа и обућа за бебе	0,3	0,3	0,4	0,3	0,3	Footwear for children and infants
Поправка обуће	-	-	-	-	-	Repair of footwear
Становање, вода, струја, гас и друга горива	15,0	14,0	13,3	15,3	17,6	Dwelling, water, electricity, gas and other fuels supply
Стварна рента	0,6	0,7	0,4	1,1	0,5	Net rentals for housing
Стварна рента за друго боравиште	0,5	0,5	0,7	-	0,5	Net rentals for second dwelling
Материјал за одржавање и поправку станова	0,4	0,3	0,2	0,4	0,7	Material for maintenance and repair of dwellings
Услуге за одржавање и поправку стана	0,4	0,3	0,2	0,5	0,7	Services for maintenance and repair of dwellings
Одношење смећа	0,4	0,4	0,4	0,4	0,5	Waste disposal
Канализација	0,1	0,1	-	0,2	0,1	Sewerage system
Снабдевање водом	0,9	0,9	0,8	1,1	1,0	Water supply
Остале услуге у вези са станом	0,1	0,1	-	0,2	0,1	Other services relating to dwelling
Електрична енергија	6,5	6,4	6,5	7,0	6,6	Electricity
Градски и природни гас	0,9	0,2	0,2	0,1	2,5	Industrial and natural gas
Течни гас у боцама (бутан, пропан)	0,1	-	-	-	0,1	Liquefied hydrocarbons (butane, propane)
Течна горива	-	-	-	-	-	Liquid fuels
Дрво за огрев	2,1	1,9	2,5	0,8	2,5	Firewood
Угаљ	0,6	0,6	0,6	0,6	0,7	Coal
Остали трошкови у вези с грејањем	0,1	0,1	0,1	-	0,1	Other expenditures related heating
Централно грејање и топла вода	1,3	1,5	0,7	2,9	1,0	Central heating and hot water

3.2. Структура личне потрошње домаћинства, 2010. (наставак) Structure of individual consumption of household, 2010 (continued)

Сва домаћинства / All households

	Република Србија / Republic of Serbia				Вojводина Vojvodina	%
	укупно All	централна Србија / Central Serbia				
		свега Total	без града Београда Without City of Belgrade	град Београд City of Belgrade		
Намештај, опремање домаћинства и одржавање	4,4	4,1	4,6	3,4	5,1	Home furniture, equipment and maintenance
Намештај, расвета и декоративна опрема	0,6	0,4	0,5	0,3	0,6	Furniture, lighting and decorative equipment
Теписи и остале подне простирке	0,1	0,1	0,1	-	0,1	Carpets and other floor coverings
Оправка намештаја, покућства и подних подлога	-	-	-	-	-	Repair of furniture, household equipment and floor coverings
Текстилни производи за домаћинство	0,1	0,1	0,1	0,1	0,2	Household textiles
Фрижидер, замрзивач и комбиновани фрижидер	0,2	0,2	0,2	0,1	0,2	Refrigerator, freezer and fridge-freezer
Машина за прање, сушење рубља, прање посуђа и пеглање	0,2	0,2	0,2	0,1	0,2	Washing and drying machines, dishwasher and ironing machine
Шпорети, камини, рерне, микроталасне рерне	0,2	0,1	0,2	0,1	0,3	Cookers, fireplaces, ovens, micro-wave ovens
Клима уређаји, грејачи за воду, вентили, бојлери и ТА пећи	0,1	0,1	0,1	0,1	0,2	Air conditioners, water heaters, boilers and electric stoves
Усисивачи, апарати за чишћење на бази паре и пене	0,0	0,0	0,0	0,0	0,0	Vacuum cleaners, steam-cleaning and foam-cleaning machines
Машина за шивење, машина за плетење	0,0	-	-	-	0,0	Sewing machine, knitting machine
Други велики кућни апарати (сефови и остало)	-	-	-	-	-	Other major household appliances (safes and other)
Мали електрични кућни апарати (пегла, миксер, тостер и сл.)	0,0	0,0	0,0	0,0	0,0	Small electric household appliances (iron, food mixers, toasters and similar)
Поправка апарата за домаћинство	0,1	0,1	0,1	0,0	0,1	Repair of household appliances
Посуђе од стакла, кристала и порцелана	0,0	0,0	0,1	0,0	0,1	Glassware, crystal-ware and chinaware utensils (plates and similar)
Прибор за јело	0,0	0,0	0,0	0,0	0,0	Cutlery
Посуђе и остале кухињске потрештине (лонац, тањир, кофа и сл.)	0,1	0,1	0,1	0,0	0,1	Other kitchen utensils (pot, plate, pail and similar)
Поправка посуђа и другог стоног прибора, оштрење ножева и сл.	0,0	0,0	0,0	0,0	0,0	Repair of utensils and other tableware, knives sharpening and similar
Већи алат и опрема (електрична бушилица, косилица и сл.)	0,0	0,0	0,0	0,0	0,1	Majors tools and equipment (electric drill, lawn mower and similar)
Мали алат и разне потрештине	0,1	0,1	0,1	0,0	0,1	Small tools and miscellaneous accessories
Производи за чишћење стана (детерџенти и сл.)	2,3	2,2	2,3	2,0	2,4	Cleaning and maintenance products (detergents and similar)
Остало (свеће, шибице, шпиритус)	0,0	0,1	0,1	0,0	0,0	Other (candles, matches, spirit)
Остала потрошна роба (метле, кесе, четке, маст за обућу и сл.)	0,2	0,2	0,2	0,1	0,2	Other non-durable household goods (brooms, bags, brushes, shoe polisher, etc)
Услуге плаћеног особља (кућна помоћница, возач и сл.)	0,1	0,1	0,1	0,1	0,0	Paid services (maid, driver and similar)
Кућне услуге (прање прозора, пеглање и сл.)	0,0	0,0	0,0	0,1	0,1	Household services (window cleaning, ironing and similar)
Здравство	4,1	4,0	3,6	4,9	4,4	Health service
Фармацеутски производи (лекови, витамини, минерали, вакцине)	2,7	2,7	2,7	3,5	3,2	Pharmaceutical products (drugs, vitamins, minerals, vaccines)
Остали медицински производи (топломер, ханзапласт и сл.)	0,1	0,1	0,1	0,1	0,0	Other medical products (thermometers, band-aid and similar)
Терапеутски уређаји и опрема (наочари, сочиво, протезе, обућа и сл.)	0,2	0,2	0,1	0,4	0,2	Therapeutic products and equipment (eyeglasses, lenses, artificial limbs, orthopedic footwear and similar)
Медицинске услуге (лекарски преглед, партиципације)	0,1	0,1	0,1	0,0	0,1	Medical services (consultations, participations)
Стоматолошке услуге	0,2	0,2	0,1	0,2	0,2	Dental services
Услуге лабораторија (медицинске анализе и снимања)	0,2	0,2	0,2	0,2	0,2	Services of medical laboratory tests and X-ray centers
Услуге медицинског особља (акупунктура, физиотерапија и сл.)	0,3	0,2	0,2	0,2	0,4	Services of freelance acupuncturists, physiotherapists and similar
Остале неболничке услуге (традиционална медицина и сл.)	0,1	0,1	0,0	0,1	0,0	Other out-patient services (alternative medicine and similar)
Болничке услуге (смештај и лечење у болници)	0,0	0,0	0,0	0,0	0,0	Hospital services (accommodation during treatment)
Услуге за бањско лечење	0,1	0,1	0,0	0,1	0,1	Spa resort services

3.2. Структура личне потрошње домаћинства, 2010. (наставак)
Structure of individual consumption of household, 2010 (continued)

Сва домаћинства / All households

%

	Република Србија / Republic of Serbia					
	укупно All	централна Србија / Central Serbia			Војводина Vojvodina	
		свега Total	без града Београда Without City of Belgrade	град Београд City of Belgrade		
Транспорт	9,0	8,9	9,5	7,8	9,3	Transport
Путнички аутомобил (нови)	1,1	1,0	1,2	0,8	1,1	Motor cars (new)
Путнички аутомобил (половни)	0,4	0,4	0,3	0,6	0,5	Motor cars (second-hand)
Мотоцикл (сви типови, скутери)	0,0	0,0	0,0	0,0	0,0	Motorcycles of all types, scooters
Бицикл	0,0	0,0	0,0	0,0	0,0	Bicycles
Делови и прибор (гуме, акумулатори и филтери за уље)	0,8	0,9	1,1	0,5	0,8	Spare parts and accessories (tires, batteries and oil filters)
Гориво и мазиво (бензин, моторно уље за подмазивање)	3,7	3,6	4,0	2,9	4,0	Fuels and lubricants (petrol, lubricating grease oil)
Одржавање и оправка возила (оправка, прање, технички преглед)	0,6	0,5	0,5	0,5	0,7	Maintenance and repair of personal transport equipment (repair, washing and technical inspection)
Остале услуге у вези с коришћењем и одржавањем возила	0,9	0,8	1,0	0,6	0,9	Other services in respect of personal transport equipment
Превоз путника железницом	0,0	0,0	0,0	0,0	0,0	Passenger transport by railway
Превоз путника у градском саобраћају	0,2	0,2	0,2	0,2	0,1	Intra-urban passenger transport
Претплата месечна карта за градски саобраћај (маркица)	0,5	0,6	0,2	1,2	0,2	Monthly fare intra-urban transport
Међумесни превоз путника аутобусом	0,7	0,6	0,8	0,2	0,8	Inter-urban bus passenger transport
Превоз таксијем	0,2	0,2	0,2	0,2	0,2	Passenger transport by taxi
Превоз путника авионом	0,0	0,0	-	0,1	0,0	Passenger transport by airplane
Превоз путника морем и рекама	-	-	-	-	-	Passenger transport by sea and inland waterway
Комбиновани превоз путника, селидбе и остало	0,0	-	-	0,0	0,0	Combined passenger transport, moving and other
Комуникације	3,9	3,8	3,7	3,9	4,3	Communications
Поштанске услуге (маркице, дописнице, писма и сл.)	0,0	0,0	0,0	0,0	0,0	Postal services (stamps, postcards, letters and similar)
Телефонске и телеграфске услуге (телефонски импулси, мобилни и сл.)	3,2	3,1	3,2	3,0	3,6	Telephone and telegraph services (tel. fixed line, cellular phones and similar)
Телефонска и телефакс опрема	0,7	0,7	0,5	0,9	0,7	Telephone and telegraph equipment
Рекреација и култура	4,7	4,8	3,6	6,8	4,4	Recreation and culture
Опрема за пријем, снимање и репродукцију звука (музички стуб, радио)	0,0	0,0	0,0	0,0	0,0	Equipment for reception, recording and reproduction of sound (cassette and CD players, radio)
Телевизор, видео-рикордери, DVD	0,3	0,3	0,3	0,1	0,2	TV sets, video-cassette player and recorders, DVD player
Фотографска и филмска опрема (фотоапарат и видео-камера)	0,0	0,0	0,0	0,0	0,0	Photographic and cinematographic equipment (camera and video camera)
Оптички инструменти	-	0,0	-	0,0	-	Optical instruments
Опрема за обраду података на рачунару, штампач и сл.	0,2	0,2	0,2	0,2	0,2	Information processing equipment, PC, printer and similar
Поправка аудио-визуелне, фотографске и опреме за обраду података	0,0	0,0	0,0	0,0	0,0	Repair of audio-visual, photographic and information processing equipment
Музички инструменти (гитара, клавир)	0,0	0,0	0,0	0,0	0,0	Musical instruments (guitar, piano)
Већа трајна добра за рекреацију (камповозила, чамци, сто за стони тенис и сл.)	-	-	-	-	-	Major durables for recreation (camper vans, boats, ping-pong tables and similar)
Одржавање и поправка осталих већих трајних добара за рекреацију и културу	0,0	0,0	0,0	0,0	0,0	Maintenance and repair of other major durables for recreation and culture
Медији за снимање слике и звука (филм, компакт-диск, видео и аудио касете и сл.)	0,1	0,1	0,1	0,0	0,1	Recording media (film, CD-ROMs, video and audio cassettes and similar)
Игре, играчке, хобији	0,1	0,1	0,1	0,2	0,2	Games, toys and hobbies
Опрема за спорт, камповање и рекреацију	0,0	0,0	0,0	0,1	0,0	Equipment for sport, camping and recreation
Опрема за вртове (биљке и цвеће)	0,1	0,0	0,0	0,0	0,1	Gardens, plants and flowers
Кућни љубимци и производи за њихове потребе	0,1	0,1	0,0	0,2	0,1	Pets and products for pets
Рекреацијске и спортске услуге (улазнице за спортска такмичења, базен и сл.)	0,2	0,2	0,1	0,4	0,2	Recreational and sports services (tickets for sport competitions, swimming pool and similar)
Биоскопи, позоришта, концерти	0,1	0,1	0,0	0,2	0,0	Cinemas, theatres and concerts
Музеји, библиотеке, зоолошки вртови и слично	0,0	0,0	0,0	0,0	0,0	Museums, libraries, ZOO and similar

3.2. Структура личне потрошње домаћинства, 2010. (наставак) Structure of individual consumption of household, 2010 (continued)

Сва домаћинства / All households

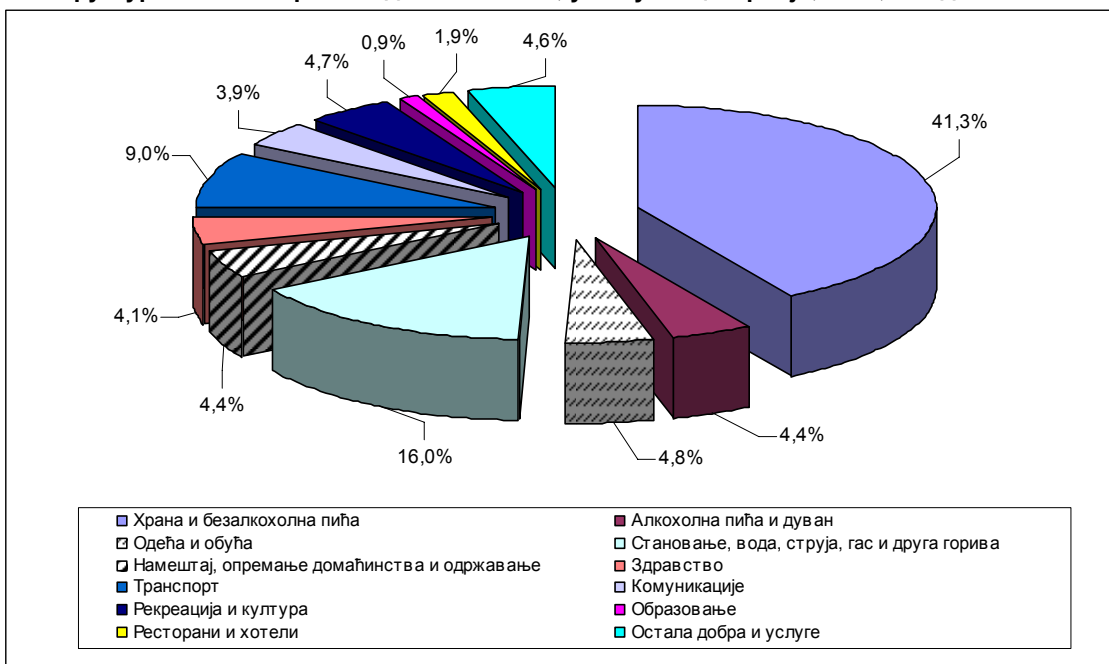
%

	Република Србија / Republic of Serbia				Војводина Vojvodina	
	укупно All	централна Србија / Central Serbia				
		свега Total	без града Београда Without City of Belgrade	град Београд City of Belgrade		
Претплата за радио и ТВ, кабловска телевизија, изнајмљивање компакт-дискова и сл.	0,9	0,9	0,7	1,2	1,1	Radio and TV subscription (cable TV, CD renting and similar)
Остале културне услуге (фотографске)	0,0	0,0	0,0	0,0	0,0	Other services (photography)
Игре на срећу	0,1	0,1	0,1	0,1	0,1	Lottery
Књиге (уџбеници, белетристика, атласи, речници и сл.)	0,4	0,4	0,5	0,4	0,4	Books (text books, fiction, atlases, dictionaries and similar)
Новине и часописи	0,5	0,5	0,4	0,7	0,6	Newspapers and magazines
Остали штампани материјал (постери, календари, мапе и сл.)	0,0	0,0	0,0	0,0	-	Other printed materials (posters, calendars, maps and similar)
Папирна конфекција и прибор за цртање (свеске, оловке, хефталица)	0,1	0,1	0,2	0,1	0,1	Miscellaneous printed matter and drawing materials (notebooks, pens, staple machine)
Пакет аранжман (превоз, смештај, исхрана, укључујући екскурзије)	1,4	1,6	0,9	2,6	0,9	Package holidays (travel, accommodation, food, including excursions)
Образовање	0,9	1,0	0,7	1,4	0,8	Education
Предшколско образовање	0,0	0,0	0,0	0,0	0,0	Pre-school education
Основно образовање	0,0	0,0	0,0	0,0	0,0	Primary education
Стручна школа у трајању од једне године	-	-	-	-	-	One-year vocational school
Стручна школа у трајању од две године	-	-	-	-	-	Two-year vocational school
Трогодишња стручна школа	0,0	0,0	0,0	0,0	0,0	Three-year vocational school
Четворогодишња стручна школа	0,0	0,0	0,0	0,0	0,0	Four-year vocational school
Четворогодишња уметничка школа	0,0	0,0	-	0,0	-	Four-year art school
Гимназија	-	-	-	-	-	High school
Специјализација после средњег образовања	0,0	0,0	0,0	0,0	0,0	Post-secondary specialization
Више образовање	0,0	0,0	0,0	0,1	0,0	Higher education
Високо образовање	0,7	0,7	0,5	0,8	0,6	University education
Последипломске студије	0,0	0,1	0,1	0,0	-	Post-graduate education
Трошкови за остале видове образовања (курсеви страних језика и сл.)	0,2	0,2	0,1	0,5	0,2	Expenditures for other education (foreign language courses and similar)
Ресторани и хотели	1,9	2,0	1,7	2,4	1,8	Restaurants and hotels
Ресторани	0,2	0,3	0,2	0,4	0,2	Restaurants
Кафеи, барови и киосци	1,5	1,5	1,3	1,7	1,4	Cafes, bars and kiosks
Кантине	0,1	0,1	0,1	0,2	0,1	Canteens
Услуге смештаја	0,1	0,1	0,1	0,1	0,1	Accommodation
Остала добра и услуге	4,6	4,4	3,9	5,4	5,1	Other goods and services
Фризерске, козметичке и друге личне услуге	0,7	0,8	0,8	0,7	0,6	Hairdressing, cosmetics and other personal services
Електрични апарати за личну негу и поправке	0,0	0,0	0,0	0,0	0,0	Electric appliances for personal care and repair of these appliances
Остали производи за личну хигијену и негу (сапун, шампон, четкица за зубе и сл.)	2,1	2,0	1,8	2,2	2,4	Other articles for personal care (soap, shampoo, toothbrush and similar)
Накит, зидни и ручни сатови	0,0	0,0	0,0	0,1	0,0	Jewelers, clocks and watches
Предмети за путовања (кофери, торбе, ташне, новчаници и сл.)	0,1	0,1	0,1	0,1	0,1	Travel goods (suitcases, travel bags, hand-bags, wallets and similar)
Остали лични предмети (упаљачи, прибор за бебе, кишобрани и сл.)	0,7	0,7	0,4	1,2	0,5	Other personal articles, n.e.c. (lighters, baby-articles, umbrellas and similar)
Услуге социјалне заштите	0,1	0,1	0,1	0,1	0,1	Social welfare services
Јаслице, вртићи	0,1	0,1	0,1	0,1	0,1	Crèche and kindergartens
Осигурање стана	0,0	0,0	0,0	0,0	0,0	Dwelling insurance
Здравствено осигурање	0,1	0,1	0,1	0,0	0,2	Health insurance
Осигурање живота	0,1	0,1	0,1	0,1	0,2	Life insurance
Осигурање повезано с превозом (осигурање возила)	0,2	0,2	0,2	0,3	0,3	Transport insurance (motor car insurance)
Остало осигурање (осигурање према трећем лицу)	0,0	0,0	-	0,1	0,0	Other insurance (insurance to third parties)
Финансијске услуге	0,0	0,0	0,0	0,1	0,0	Financial services
Остале услуге (фотокопирање, дупликати кључева, оглашавање у новинама и сл.)	0,2	0,2	0,1	0,3	0,3	Other services (photocopies, key duplicates, newspaper ads and similar)
Натурална потрошња¹⁾	7,9	8,3	11,3	3,1	6,8	Natural consumption¹⁾

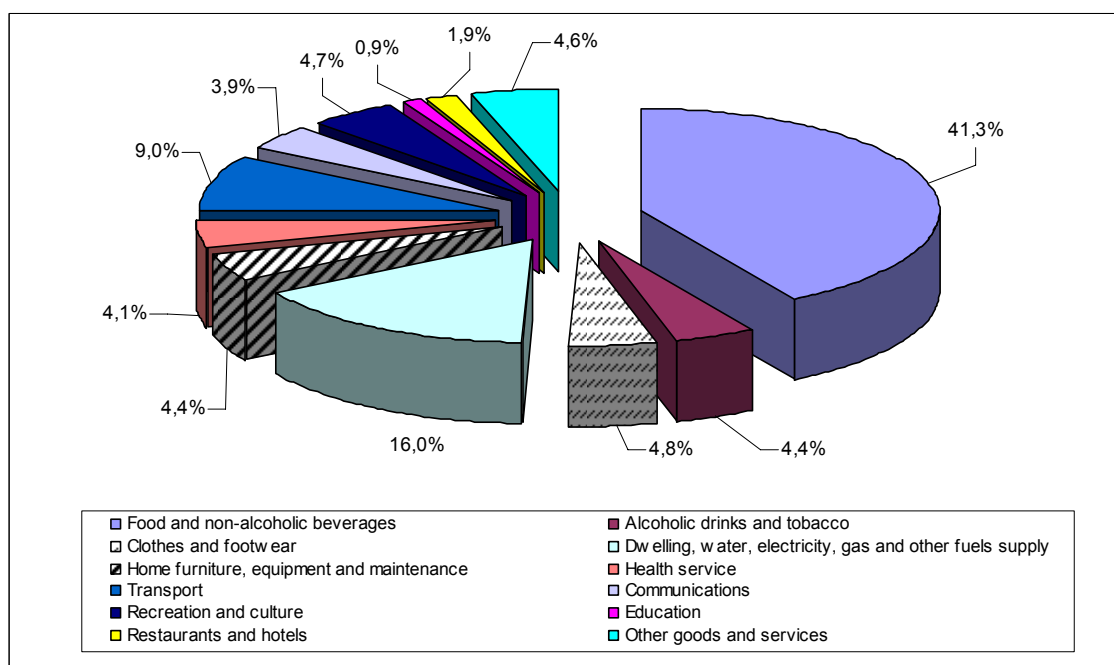
¹⁾ Натурална потрошња обухвата и храну добијену и дату на поклон.

¹⁾ Natural consumption covers food received and given as a present.

3.3. Структура личне потрошње домаћинстава, у Републици Србији, 2010, сва домаћинства



3.3. Structure of individual consumption of household in the Republic of Serbia, 2010, all households



3.4. Лична потрошња домаћинстава, 2010. (месечни просек по домаћинству) Individual consumption of household, 2010 (monthly average per household)

Градско подручје / Urban area

РСД / RSD

	Република Србија / Republic of Serbia					
	укупно <i>All</i>	централна Србија / Central Serbia			Војводина <i>Vojvodina</i>	
		свега <i>Total</i>	без града Београда <i>Without City of Belgrade</i>	град Београд <i>City of Belgrade</i>		
Број анкетираних домаћинстава	2650	2054	1188	866	596	Number of households surveyed
Оцењени број домаћинстава	1495365	1087885	608177	479708	407480	Number of households assessed
Просечан број чланова	2,80	2,83	3,00	2,62	2,72	Members, average number
Лична потрошња – укупно	44453	44672	40466	50030	43877	Individual consumption – total
Храна и безалкохолна пића	16649	17461	15995	19319	14482	Food and non-alcoholic beverages
Хлеб и житарице	2716	2828	2713	2973	2416	Bread and cereals
Месо и прерађевине од меса	4284	4427	3870	5134	3903	Meat
Риба и прерађевине од рибе	443	466	438	501	381	Fish
Млеко, млечни производи и јаја	2863	3082	2924	3283	2279	Milk, cheese and eggs
Уља и масти	470	488	492	482	421	Oils and fats
Воће	1083	1177	925	1497	832	Fruit
Поврће	2050	2189	1969	2466	1680	Vegetables
Шећер, џем, мед, чоколада и кондиторски производи	832	886	821	968	688	Sugar, jam, honey, chocolate and confectionery
Остали прехранбени производи	470	489	498	479	420	Food products n.e.c.
Кафа, чај и какао	585	592	596	586	568	Coffee, tea and cocoa
Безалкохолна пића	853	837	749	950	894	Soft drinks
Алкохолна пића и дуван	1679	1666	1776	1528	1719	Alcoholic drinks and tobacco
Жестока алкохолна пића	68	71	61	85	60	Spirits
Вино	113	123	107	142	89	Wine
Пиво	254	249	256	242	268	Beer
Цигарете и дуван	1244	1223	1352	1059	1302	Tobacco
Одећа и обућа	2140	2179	2223	2125	2037	Clothes and footwear
Материјал за одећу	9	11	6	17	4	Clothing materials
Мушка одећа	455	459	521	380	446	Garments for men
Женска одећа	595	616	619	611	541	Garments for women
Дечја одећа и одећа за бебе	259	263	276	247	248	Garments for children and infants
Остали одевни предмети и додаци одећи	10	13	12	13	3	Other clothing items and accessories
Чишћење, шивење, поправка и изнајмљивање одеће	12	14	8	23	5	Cleaning, sewing, repair and hire of clothes
Мушка обућа	298	280	297	259	345	Footwear for men
Женска обућа	353	369	323	429	309	Footwear for women
Дечја обућа и обућа за бебе	139	144	151	135	126	Footwear for children and infants
Поправка обуће	10	10	10	11	10	Repair of footwear
Становање, вода, струја, гас и друга горива	7228	6907	6239	7754	8090	Dwelling, water, electricity, gas and other fuels supply
Стварна рента	411	452	341	592	304	Net rentals for housing
Стварна рента за друго боравиште	179	182	319	8	170	Net rentals for second dwelling
Материјал за одржавање и поправку стана	174	145	66	245	254	Material for maintenance and repair of dwellings
Услуге за одржавање и поправку стана	188	164	91	257	252	Services for maintenance and repair of dwellings
Одношење смећа	240	241	243	239	236	Waste disposal
Канализација	66	58	25	100	86	Sewerage system
Снабдевање водом	517	522	456	606	504	Water supply
Остале услуге у вези са станом	71	84	38	142	36	Other services relating to dwelling
Електрична енергија	2974	3010	2633	3487	2878	Electricity
Градски и природни гас	452	119	167	58	1342	Industrial and natural gas
Течни гас у боцама (бутан, пропан)	25	15	15	14	52	Liquefied hydrocarbons (butane, propane)
Течна горива	-	-	-	-	-	Liquid fuels
Дрво за отрев	742	683	1053	215	900	Firewood
Угаљ	184	147	193	90	282	Coal
Остали трошкови у вези с грејањем	38	35	51	14	48	Other expenditures related heating
Централно грејање и топла вода	967	1050	548	1687	746	Central heating and hot water

3.4. Лична потрошња домаћинства, 2010. (месечни просек по домаћинству) (наставак)
Individual consumption of household, 2010 (monthly average per household) (continued)

Градско подручје / Urban area

РСД / RSD

	Република Србија / Republic of Serbia				Војводина Vojvodina	
	укупно All	централна Србија / Central Serbia				
		свега Total	без града Београда Without City of Belgrade	град Београд City of Belgrade		
Намештај, опремање домаћинства и одржавање	1914	1766	1858	1655	2302	Home furniture, equipment and maintenance
Намештај, расвета и декоративна опрема	208	171	189	149	306	Furniture, lighting and decorative equipment
Теписи и остале подне простирке	31	31	39	21	29	Carpets and other floor coverings
Оправка намештаја, покућства и подних подлога	12	8	6	10	24	Repair of furniture, household equipment and floor coverings
Текстилни производи за домаћинство	54	46	58	32	75	Household textiles
Фрижидер, замрзивач и комбиновани фрижидер	89	77	96	53	121	Refrigerator, freezer and fridge-freezer
Машина за прање, сушење рубља, прање посуђа и пеглање	70	64	71	55	86	Washing and drying machines, dishwasher and ironing machine
Шпорети, камини, рерне, микроталасне рерне	74	42	60	20	158	Cookers, fireplaces, ovens, micro-wave ovens
Клима уређаји, грејачи за воду, вентили, бојлери и ТА пећи	43	34	38	30	65	Air conditioners, water heaters, boilers and electric stoves
Усисивачи, апарати за чишћење на бази паре и пене	11	8	9	7	18	Vacuum cleaners, steam-cleaning and foam-cleaning machines
Машина за шивење, машина за плетење	2	-	1	-	6	Sewing machine, knitting machine
Други велики кућни апарати (сефови и остало)	-	-	-	-	-	Other major household appliances (safes and other)
Мали електрични кућни апарати (пегла, миксер, тостери и сл.)	20	19	18	19	25	Small electric household appliances (iron, food mixers, toasters and similar)
Поправка апарата за домаћинство	31	29	44	9	36	Repair of household appliances
Посуђе од стакла, кристала и порцелана	18	15	21	7	26	Glassware, crystal-ware and chinaware utensils (plates and similar)
Прибор за јело	3	3	4	3	3	Cutlery
Посуђе и остале кухињске потрештине (лонац, тањир, кофа и сл.)	22	19	27	8	30	Other kitchen utensils (pot, plate, pail and similar)
Поправка посуђа и другог стоног прибора, оштрење ножева и сл.	1	1	-	1	1	Repair of utensils and other tableware, knives sharpening and similar
Већи алат и опрема (електрична бушилица, косилица и сл.)	12	4	4	5	32	Majors tools and equipment (electric drill, lawn mower and similar)
Мали алат и разне потрештине	38	30	48	7	61	Small tools and miscellaneous accessories
Производи за чишћење стана (детерџенти и сл.)	1014	1004	988	1025	1038	Cleaning and maintenance products (detergents and similar)
Остало (свеће, шибице, шпиритус)	19	20	25	15	15	Other (candles, matches, spirit)
Остала потрошна роба (метле, кесе, четке, маст за обућу и сл.)	72	65	76	52	91	Other non-durable household goods (brooms, bags, brushes, shoe polisher, etc)
Услуге плаћеног особља (кућна помоћница, возач и сл.)	45	53	26	88	24	Paid services (maid, driver and similar)
Кућне услуге (прање прозора, пеглање и сл.)	25	23	10	39	32	Household services (window cleaning, ironing and similar)
Здравство	1853	1822	1313	2468	1935	Health service
Фармацеутски производи (лекови, витамини, минерали, вакцине)	1295	1273	998	1622	1352	Pharmaceutical products (drugs, vitamins, minerals, vaccines)
Остали медицински производи (топломер, ханзапласт и сл.)	32	37	21	58	19	Other medical products (thermometers, band-aid and similar)
Терапеутски уређаји и опрема (наочари, сочиво, протезе, обућа и сл.)	100	106	35	197	81	Therapeutic products and equipment (eyeglasses, lenses, artificial limbs, orthopedic footwear and similar)
Медицинске услуге (лекарски преглед, партиципације)	23	21	19	23	30	Medical services (consultations, participations)
Стоматолошке услуге	78	73	42	111	94	Dental services
Услуге лабораторија (медицинске анализе и снимања)	93	95	82	112	87	Services of medical laboratory tests and X-ray centers
Услуге медицинског особља (акупунктура, физиотерапија и сл.)	130	101	84	123	207	Services of freelance acupuncturists, physiotherapists and similar
Остале неболничке услуге (традиционална медицина и сл.)	40	43	13	81	31	Other out-patient services (alternative medicine and similar)
Болничке услуге (смештај и лечење у болници)	2	2	1	2	1	Hospital services (accommodation during treatment)
Услуге за бањско лечење	34	35	9	68	33	Spa resort services

3.4. Лична потрошња домаћинства, 2010. (месечни просек по домаћинству) (наставак) Individual consumption of household, 2010 (monthly average per household) (continued)

Градско подручје / Urban area

РСД / RSD

	Република Србија / Republic of Serbia				Војводина Vojvodina	
	укупно All	централна Србија / Central Serbia				
		свега Total	без града Београда Without City of Belgrade	град Београд City of Belgrade		
Транспорт	3787	3747	3643	3877	3896	Transport
Путнички аутомобил (нови)	555	564	704	386	534	Motor cars (new)
Путнички аутомобил (половни)	165	154	131	183	195	Motor cars (second-hand)
Мотоцикл (сви типови, скутери)	12	8	15	-	23	Motorcycles of all types, scooters
Бицикл	5	4	5	3	9	Bicycles
Делови и прибор (гуме, акумулатори и филтери за уље)	311	323	377	254	280	Spare parts and accessories (tires, batteries and oil filters)
Гориво и мазиво (бензин, моторно уље за подмазивање)	1473	1412	1406	1419	1635	Fuels and lubricants (petrol, lubricating grease oil)
Одржавање и оправка возила (оправка, прање, технички преглед)	267	222	168	291	386	Maintenance and repair of personal transport equipment (repair, washing and technical inspection)
Остале услуге у вези с коришћењем и одржавањем возила	371	368	374	359	381	Other services in respect of personal transport equipment
Превоз путника железницом	14	17	20	13	8	Passenger transport by railway
Превоз путника у градском саобраћају	78	88	62	122	50	Intra-urban passenger transport
Претплата месечна карта за градски саобраћај (маркица)	235	291	64	578	86	Monthly fare intra-urban transport
Међумесни превоз путника аутобусом	180	167	223	96	213	Inter-urban bus passenger transport
Превоз таксијем	94	96	94	99	86	Passenger transport by taxi
Превоз путника авионом	26	32	-	73	9	Passenger transport by airplane
Превоз путника морем и рекама	-	-	-	-	-	Passenger transport by sea and inland waterway
Комбиновани превоз путника, селидбе и остало	1	1	-	1	1	Combined passenger transport, moving and other
Комуникације	1878	1818	1675	1998	2037	Communications
Поштанске услуге (маркице, дописнице, писма и сл.)	3	2	-	4	4	Postal services (stamps, postcards, letters and similar)
Телефонске и телеграфске услуге (телефонски импулси, мобилни и сл.)	1434	1383	1303	1485	1569	Telephone and telegraph services (tel. fixed line, cellular phones and similar)
Телефонска и телефакс опрема	400	397	324	489	409	Telephone and telegraph equipment
Рекреација и култура	2515	2604	1766	3673	2273	Recreation and culture
Опрема за пријем, снимање и репродукцију звука (музички стуб, радио)	1	1	1	1	-	Equipment for reception, recording and reproduction of sound (cassette and CD players, radio)
Телевизор, видео-рикордери, DVD	77	65	69	60	111	TV sets, video-cassette player and recorders, DVD player
Фотографска и филмска опрема (фотоапарат и видео-камера)	6	5	7	3	8	Photographic and cinematographic equipment (camera and video camera)
Оптички инструменти	1	1	1	2	-	Optical instruments
Опрема за обраду података на рачунару, штампач и сл.	89	85	96	71	100	Information processing equipment, PC, printer and similar
Поправка аудио-визуелне, фотографске и опреме за обраду података	4	4	2	7	3	Repair of audio-visual, photographic and information processing equipment
Музички инструменти (гитара, клавиј)	5	6	4	10	1	Musical instruments (guitar, piano)
Већа трајна добра за рекреацију (камповозила, чамци, сто за стони тенис и сл.)	-	-	-	-	-	Major durables for recreation (camper vans, boats, ping-pong tables and similar)
Одржавање и поправка осталих већих трајних добара за рекреацију и културу	2	2	1	3	-	Maintenance and repair of other major durables for recreation and culture
Медији за снимање слике и звука (филм, компакт-диск, видео и аудио касете и сл.)	27	29	38	18	23	Recording media (film, CD-ROMs, video and audio cassettes and similar)
Игре, играчке, хобији	70	65	41	96	81	Games, toys and hobbies
Опрема за спорт, камповање и рекреацију	28	30	10	56	23	Equipment for sport, camping and recreation
Опрема за вртове (биљке и цвеће)	28	20	23	17	49	Gardens, plants and flowers
Кућни љубимци и производи за њихове потребе	57	49	26	78	77	Pets and products for pets
Рекреацијске и спортске услуге (улазнице за спортска такмичења, базен и сл.)	134	128	39	241	152	Recreational and sports services (tickets for sport competitions, swimming pool and similar)
Биоскопи, позоришта, концерти	52	63	11	129	23	Cinemas, theatres and concerts
Музеји, библиотеке, зоолошки вртови и слично	5	6	1	12	2	Museums, libraries, ZOO and similar

3.4. Лична потрошња домаћинства, 2010. (месечни просек по домаћинству) (наставак) Individual consumption of household, 2010 (monthly average per household) (continued)

Градско подручје / Urban area

РСД / RSD

	Република Србија / Republic of Serbia				Војводина Vojvodina	
	укупно All	централна Србија / Central Serbia				
		свега Total	без града Београда Without City of Belgrade	град Београд City of Belgrade		
Претплата за радио и ТВ, кабловска телевизија, изнајмљивање компакт-дискова и сл.	520	490	358	657	601	Radio and TV subscription (cable TV, CD renting and similar)
Остале културне услуге (фотографске)	11	11	12	10	11	Other services (photography)
Игре на срећу	56	51	60	40	69	Lottery
Књиге (уџбеници, белетристика, атласи, речници и сл.)	186	194	183	207	167	Books (text books, fiction, atlases, dictionaries and similar)
Новине и часописи	291	292	215	389	289	Newspapers and magazines
Остали штампани материјал (постери, календари, мапе и сл.)	1	1	1	2	0	Other printed materials (posters, calendars, maps and similar)
Папирна конфекција и прибор за цртање (свеске, оловке, хефталица)	49	50	63	34	45	Miscellaneous printed matter and drawing materials (notebooks, pens, staple machine)
Пакет аранжман (превоз, смештај, исхрана, укључујући екскурзије)	809	952	497	1530	425	Package holidays (travel, accommodation, food, including excursions)
Образовање	538	558	419	741	481	Education
Предшколско образовање	3	2	3	2	6	Pre-school education
Основно образовање	17	11	10	13	33	Primary education
Стручна школа у трајању од једне године	-	-	-	-	-	One-year vocational school
Стручна школа у трајању од две године	-	-	-	-	-	Two-year vocational school
Трогодишња стручна школа	3	3	4	3	1	Three-year vocational school
Четворогодишња стручна школа	9	6	5	8	18	Four-year vocational school
Четворогодишња уметничка школа	4	6	-	14	-	Four-year art school
Гимназија	-	-	-	-	-	High school
Специјализација после средњег образовања	2	2	3	2	-	Post-secondary specialization
Више образовање	20	24	19	30	9	Higher education
Високо образовање	330	327	298	365	336	University education
Последипломске студије	23	32	47	12	-	Post-graduate education
Трошкови за остале видове образовања (курсеви страних језика и сл.)	127	145	30	292	78	Expenditures for other education (foreign language courses and similar)
Ресторани и хотели	942	1017	826	1259	743	Restaurants and hotels
Ресторани	130	145	98	204	91	Restaurants
Кафеи, барови и киосци	699	753	619	925	553	Cafes, bars and kiosks
Кантине	62	68	53	86	48	Canteens
Услуге смештаја	51	51	56	44	51	Accommodation
Остала добра и услуге	2147	2112	1567	2802	2240	Other goods and services
Фризерске, козметичке и друге личне услуге	348	361	375	344	312	Hairdressing, cosmetics and other personal services
Електрични апарати за личну негу и поправке	6	6	1	12	5	Electric appliances for personal care and repair of these appliances
Остали производи за личну хигијену и негу (сапун, шампон, четкица за зубе и сл.)	982	941	784	1140	1092	Other articles for personal care (soap, shampoo, toothbrush and similar)
Накит, зидни и ручни сатови	25	32	6	64	6	Jewelers, clocks and watches
Предмети за путовања (кофери, торбе, ташне, новчаници и сл.)	46	46	46	47	46	Travel goods (suitcases, travel bags, hand-bags, wallets and similar)
Остали лични предмети (упаљачи, прибор за бебе, кишобрани и сл.)	268	288	52	587	217	Other personal articles, n.e.c. (lighters, baby-articles, umbrellas and similar)
Услуге социјалне заштите	54	55	33	83	51	Social welfare services
Јаслице, вртићи	83	81	77	86	88	Crèche and kindergartens
Осигурање стана	10	5	2	8	23	Dwelling insurance
Здравствено осигурање	32	30	36	22	37	Health insurance
Осигурање живота	63	41	41	41	124	Life insurance
Осигурање повезано с превозом (осигурање возила)	94	88	51	135	111	Transport insurance (motor car insurance)
Остало осигурање (осигурање према трећем лицу)	15	15	1	34	13	Other insurance (insurance to third parties)
Финансијске услуге	22	29	9	54	4	Financial services
Остале услуге (фотокопирање, дупликати кључева, оглашавање у новинама и сл.)	99	94	53	145	111	Other services (photocopies, key duplicates, newspaper ads and similar)
Натурална потрошња¹⁾	1183	1015	1166	831	1642	Natural consumption¹⁾

¹⁾ Натурална потрошња обухвата и храну добијену и дату на поклон.¹⁾ Natural consumption covers food received and given as a present.

3.5. Структура личне потрошње домаћинстава, 2010. Structure of individual consumption of household, 2010

Градско подручје / Urban area

%

	Република Србија / Republic of Serbia					
	укупно <i>All</i>	централна Србија / Central Serbia			Војводина <i>Vojvodina</i>	
		свега <i>Total</i>	без града Београда <i>Without City of Belgrade</i>	град Београд <i>City of Belgrade</i>		
Број анкетираних домаћинстава	2650	2054	1188	866	596	Number of households surveyed
Оцењени број домаћинстава	1495365	1087885	608177	479708	407480	Number of households assessed
Просечан број чланова	2,80	2,83	3,00	2,62	2,72	Members, average number
Лична потрошња – укупно	100,0	100,0	100,0	100,0	100,0	Individual consumption – total
Храна и безалкохолна пића	37,4	39,0	39,6	38,7	33,2	Food and non-alcoholic beverages
Хлеб и житарице	6,1	6,3	6,7	5,9	5,5	Bread and cereals
Месо и прерађевине од меса	9,6	9,9	9,6	10,3	8,9	Meat
Риба и прерађевине од рибе	1,0	1,0	1,1	1,0	0,9	Fish
Млеко, млечни производи и јаја	6,4	6,9	7,2	6,6	5,2	Milk, cheese and eggs
Уља и масти	1,1	1,1	1,2	1,0	1,0	Oils and fats
Воће	2,4	2,6	2,3	3,0	1,9	Fruit
Поврће	4,6	4,9	4,9	4,9	3,8	Vegetables
Шећер, џем, мед, чоколада и кондиторски производи	1,9	2,0	2,0	1,9	1,6	Sugar, jam, honey, chocolate and confectionery
Остали прехранбени производи	1,1	1,1	1,2	1,0	1,0	Food products n.e.c.
Кафа, чај и какао	1,3	1,3	1,5	1,2	1,3	Coffee, tea and cocoa
Безалкохолна пића	1,9	1,9	1,9	1,9	2,0	Soft drinks
Алкохолна пића и дуван	3,8	3,7	4,4	3,1	3,9	Alcoholic drinks and tobacco
Жестока алкохолна пића	0,2	0,2	0,2	0,2	0,1	Spirits
Вино	0,3	0,3	0,3	0,3	0,2	Wine
Пиво	0,6	0,6	0,6	0,5	0,6	Beer
Цигарете и дуван	2,8	2,7	3,3	2,1	3,0	Tobacco
Одећа и обућа	4,8	4,9	5,5	4,2	4,6	Clothes and footwear
Материјал за одећу	0,0	0,0	0,0	0,0	0,0	Clothing materials
Мушка одећа	1,0	1,0	1,3	0,8	1,0	Garments for men
Женска одећа	1,3	1,4	1,5	1,2	1,2	Garments for women
Дечја одећа и одећа за бебе	0,6	0,6	0,7	0,5	0,6	Garments for children and infants
Остали одевни предмети и додаци одећи	0,0	0,0	0,0	0,0	0,0	Other clothing items and accessories
Чишћење, шивење, поправка и изнајмљивање одеће	0,0	0,0	0,0	0,0	0,0	Cleaning, sewing, repair and hire of clothes
Мушка обућа	0,7	0,6	0,7	0,5	0,8	Footwear for men
Женска обућа	0,8	0,8	0,8	0,9	0,7	Footwear for women
Дечја обућа и обућа за бебе	0,3	0,3	0,4	0,3	0,3	Footwear for children and infants
Поправка обуће	0,0	0,0	0,0	0,0	0,0	Repair of footwear
Становање, вода, струја, гас и друга горива	16,3	15,5	15,4	15,5	18,4	Dwelling, water, electricity, gas and other fuels supply
Стварна рента	0,9	1,0	0,8	1,2	0,7	Net rentals for housing
Стварна рента за друго боравиште	0,4	0,4	0,8	0,0	0,4	Net rentals for second dwelling
Материјал за одржавање и поправку стана	0,4	0,3	0,2	0,5	0,6	Material for maintenance and repair of dwellings
Услуге за одржавање и поправку стана	0,4	0,4	0,2	0,5	0,6	Services for maintenance and repair of dwellings
Одношење смећа	0,5	0,5	0,6	0,5	0,5	Waste disposal
Канализација	0,1	0,1	0,1	0,2	0,2	Sewerage system
Снабдевање водом	1,2	1,2	1,1	1,2	1,1	Water supply
Остале услуге у вези са станом	0,2	0,2	0,1	0,3	0,1	Other services relating to dwelling
Електрична енергија	6,7	6,7	6,5	7,0	6,6	Electricity
Градски и природни гас	1,0	0,3	0,4	0,1	3,1	Industrial and natural gas
Течни гас у боцама (бутан, пропан)	0,1	0,0	0,0	0,0	0,1	Liquefied hydrocarbons (butane, propane)
Течна горива	-	-	-	-	-	Liquid fuels
Дрво за отрев	1,7	1,5	2,6	0,4	2,1	Firewood
Угаљ	0,4	0,3	0,5	0,2	0,6	Coal
Остали трошкови у вези с грејањем	0,1	0,1	0,1	0,0	0,1	Other expenditures related heating
Централно грејање и топла вода	2,2	2,4	1,4	3,4	1,7	Central heating and hot water

3.5. Структура личне потрошње домаћинства, 2010. (наставак)
Structure of individual consumption of household, 2010 (continued)

Градско подручје / Urban area

%

	Република Србија / Republic of Serbia				Вojводина Vojvodina	
	укупно All	централна Србија / Central Serbia				
		свега Total	без града Београда Without City of Belgrade	град Београд City of Belgrade		
Намештај, опремање домаћинства и одржавање	4,3	4,0	4,6	3,3	5,2	Home furniture, equipment and maintenance
Намештај, расвета и декоративна опрема	0,5	0,4	0,5	0,3	0,7	Furniture, lighting and decorative equipment
Теписи и остале подне простирке	0,1	0,1	0,1	0,0	0,1	Carpets and other floor coverings
Оправка намештаја, покућства и подних подлога	0,0	0,0	0,0	0,0	0,1	Repair of furniture, household equipment and floor coverings
Текстилни производи за домаћинство	0,1	0,1	0,1	0,1	0,2	Household textiles
Фрижидер, замрзивач и комбиновани фриз	0,2	0,2	0,2	0,1	0,3	Refrigerator, freezer and fridge-freezer
Машина за прање, сушење рубља, прање посуђа и пеглање	0,2	0,1	0,2	0,1	0,2	Washing and drying machines, dishwasher and ironing machine
Шпорети, камини, рерне, микроталасне рерне	0,2	0,1	0,1	0,0	0,4	Cookers, fireplaces, ovens, micro-wave ovens
Клима уређаји, грејачи за воду, вентили, бојлери и ТА пећи	0,1	0,1	0,1	0,1	0,1	Air conditioners, water heaters, boilers and electric stoves
Усисивачи, апарати за чишћење на бази паре и пене	0,0	0,0	0,0	0,0	0,0	Vacuum cleaners, steam-cleaning and foam-cleaning machines
Шиваћа машина, машина за плетење	0,0	-	0,0	-	0,0	Sewing machine, knitting machine
Други велики кућни апарати (сефови и остало)	-	-	-	-	-	Other major household appliances (safes and other)
Мали електрични кућни апарати (пегла, миксер, тостери и сл.)	0,0	0,0	0,0	0,0	0,1	Small electric household appliances (iron, food mixers, toasters and similar)
Поправка апарата за домаћинство	0,1	0,1	0,1	0,0	0,1	Repair of household appliances
Посуђе од стакла, кристала и порцелана	0,0	0,0	0,1	0,0	0,1	Glassware, crystal-ware and chinaware utensils (plates and similar)
Прибор за јело	0,0	0,0	0,0	0,0	0,0	Cutlery
Посуђе и остале кухињске потрештине (лонац, тањир, кофа и сл.)	0,0	0,0	0,1	0,0	0,1	Other kitchen utensils (pot, plate, pail and similar)
Поправка посуђа и другог стоног прибора, оштрење ножева и сл.	0,0	0,0	-	0,0	0,0	Repair of utensils and other tableware, knives sharpening and similar
Већи алат и опрема (електрична бушилица, косилица и сл.)	0,0	0,0	0,0	0,0	0,1	Majors tools and equipment (electric drill, lawn mower and similar)
Мали алат и разне потрештине	0,1	0,1	0,1	0,0	0,1	Small tools and miscellaneous accessories
Производи за чишћење стана (детерџенти и сл.)	2,3	2,2	2,4	2,0	2,4	Cleaning and maintenance products (detergents and similar)
Остало (свеће, шибице, шпиритус)	0,0	0,0	0,1	0,0	0,0	Other (candles, matches, spirit)
Остала потрошна роба (метле, кесе, четке, маст за обућу и сл.)	0,2	0,1	0,2	0,1	0,2	Other non-durable household goods (brooms, bags, brushes, shoe polisher, etc)
Услуге плаћеног особља (кућна помоћница, возач и сл.)	0,1	0,1	0,1	0,2	0,1	Paid services (maid, driver and similar)
Кућне услуге (прање прозора, пеглање и сл.)	0,1	0,1	0,0	0,1	0,1	Household services (window cleaning, ironing and similar)
Здравство	4,2	4,1	3,2	4,9	4,4	Health service
Фармацеутски производи (лекови, витамини, минерали, вакцине)	2,9	2,8	2,5	3,2	3,1	Pharmaceutical products (drugs, vitamins, minerals, vaccines)
Остали медицински производи (топломер, ханзапласт и сл.)	0,1	0,1	0,1	0,1	0,0	Other medical products (thermometers, band-aid and similar)
Терапеутски уређаји и опрема (наочари, сочиво, протезе, обућа и сл.)	0,2	0,2	0,1	0,4	0,2	Therapeutic products and equipment (eyeglasses, lenses, artificial limbs, orthopedic footwear and similar)
Медицинске услуге (лекарски преглед, партиципације)	0,1	0,0	0,0	0,0	0,1	Medical services (consultations, participations)
Стоматолошке услуге	0,2	0,2	0,1	0,2	0,2	Dental services
Услуге лабораторија (медицинске анализе и снимања)	0,2	0,2	0,2	0,2	0,2	Services of medical laboratory tests and X-ray centers
Услуге медицинског особља (акупунктура, физиотерапија и сл.)	0,3	0,2	0,2	0,2	0,5	Services of freelance acupuncturists, physiotherapists and similar
Остале неболничке услуге (традиционална медицина и сл.)	0,1	0,1	0,0	0,2	0,1	Other out-patient services (alternative medicine and similar)
Болничке услуге (смештај и лечење у болници)	0,0	0,0	0,0	0,0	0,0	Hospital services (accommodation during treatment)
Услуге за бањско лечење	0,1	0,1	0,0	0,1	0,1	Spa resort services

3.5. Структура личне потрошње домаћинства, 2010. (наставак) Structure of individual consumption of household, 2010 (continued)

Градско подручје / Urban area

%

	Република Србија / Republic of Serbia					
	укупно All	централна Србија / Central Serbia			Војводина Vojvodina	
		свега Total	без града Београда Without City of Belgrade	град Београд City of Belgrade		
Транспорт	8,5	8,4	9,0	7,7	8,9	Transport
Путнички аутомобил (нови)	1,2	1,3	1,7	0,8	1,2	Motor cars (new)
Путнички аутомобил (половни)	0,4	0,3	0,3	0,4	0,4	Motor cars (second-hand)
Мотоцикл (сви типови, скутери)	0,0	0,0	0,0	-	0,1	Motorcycles of all types, scooters
Бицикл	0,0	0,0	0,0	0,0	0,0	Bicycles
Делови и прибор (гуме, акумулатори и филтери за уље)	0,7	0,7	0,9	0,5	0,6	Spare parts and accessories (tires, batteries and oil filters)
Гориво и мазиво (бензин, моторно уље за подмазивање)	3,3	3,2	3,5	2,8	3,7	Fuels and lubricants (petrol, lubricating grease oil)
Одржавање и оправка возила (оправка, прање, технички преглед)	0,6	0,5	0,4	0,6	0,9	Maintenance and repair of personal transport equipment (repair, washing and technical inspection)
Остале услуге у вези с коришћењем и одржавањем возила	0,8	0,8	0,9	0,7	0,9	Other services in respect of personal transport equipment
Превоз путника железницом	0,0	0,0	0,0	0,0	0,0	Passenger transport by railway
Превоз путника у градском саобраћају	0,2	0,2	0,2	0,2	0,1	Intra-urban passenger transport
Претплата месечна карта за градски саобраћај (маркица)	0,5	0,7	0,2	1,2	0,2	Monthly fare intra-urban transport
Међумесни превоз путника аутобусом	0,4	0,4	0,6	0,2	0,5	Inter-urban bus passenger transport
Превоз таксијем	0,2	0,2	0,2	0,2	0,2	Passenger transport by taxi
Превоз путника авионом	0,1	0,1	-	0,1	0,0	Passenger transport by airplane
Превоз путника морем и рекама	-	-	-	-	-	Passenger transport by sea and inland waterway
Комбиновани превоз путника, селидбе и остало	0,0	0,0	-	0,0	0,0	Combined passenger transport, moving and other
Комуникације	4,2	4,1	4,1	4,0	4,6	Communications
Поштанске услуге (маркице, дописнице, писма и сл.)	0,0	0,0	-	0,0	0,0	Postal services (stamps, postcards, letters and similar)
Телефонске и телеграфске услуге (телефонски импулси, мобилни и сл.)	3,2	3,1	3,2	3,0	3,6	Telephone and telegraph services (tel. fixed line, cellular phones and similar)
Телефонска и телефакс опрема	0,9	0,9	0,8	1,0	0,9	Telephone and telegraph equipment
Рекреација и култура	5,7	5,8	4,4	7,3	5,2	Recreation and culture
Опрема за пријем, снимање и репродукцију звука (музички стуб, радио)	0,0	0,0	0,0	0,0	-	Equipment for reception, recording and reproduction of sound (cassette and CD players, radio)
Телевизор, видео-рикордери, DVD	0,2	0,1	0,2	0,1	0,3	TV sets, video-cassette player and recorders, DVD player
Фотографска и филмска опрема (фотоапарат и видео-камера)	0,0	0,0	0,0	0,0	0,0	Photographic and cinematographic equipment (camera and video camera)
Оптички инструменти	0,0	0,0	0,0	0,0	-	Optical instruments
Опрема за обраду података на рачунару, штампач и сл.	0,2	0,2	0,2	0,1	0,2	Information processing equipment, PC, printer and similar
Поправка аудио-визуелне, фотографске и опреме за обраду података	0,0	0,0	0,0	0,0	0,0	Repair of audio-visual, photographic and information processing equipment
Музички инструменти (гитара, клавир)	0,0	0,0	0,0	0,0	0,0	Musical instruments (guitar, piano)
Већа трајна добра за рекреацију (камповозила, чамци, сто за стони тенис и сл.)	-	-	-	-	-	Major durables for recreation (camper vans, boats, ping-pong tables and similar)
Одржавање и поправка осталих већих трајних добара за рекреацију и културу	0,0	0,0	0,0	0,0	-	Maintenance and repair of other major durables for recreation and culture
Медији за снимање слике и звука (филм, компакт-диск, видео и аудио касете и сл.)	0,1	0,1	0,1	0,0	0,1	Recording media (film, CD-ROMs, video and audio cassettes and similar)
Игре, играчке, хобији	0,2	0,1	0,1	0,2	0,2	Games, toys and hobbies
Опрема за спорт, камповање и рекреацију	0,1	0,1	0,0	0,1	0,1	Equipment for sport, camping and recreation
Опрема за вртове (биљке и цвеће)	0,1	0,0	0,1	0,0	0,1	Gardens, plants and flowers
Кућни љубимци и производи за њихове потребе	0,1	0,1	0,1	0,2	0,2	Pets and products for pets
Рекреацијске и спортске услуге (улазнице за спортска такмичења, базен и сл.)	0,3	0,3	0,1	0,5	0,3	Recreational and sports services (tickets for sport competitions, swimming pool and similar)
Биоскопи, позоришта, концерти	0,1	0,1	0,0	0,3	0,1	Cinemas, theatres and concerts
Музеји, библиотеке, зоолошки вртови и слично	0,0	0,0	0,0	0,0	0,0	Museums, libraries, ZOO and similar

3.5. Структура личне потрошње домаћинства, 2010. (наставак)
Structure of individual consumption of household, 2010 (continued)
Градско подручје / Urban area

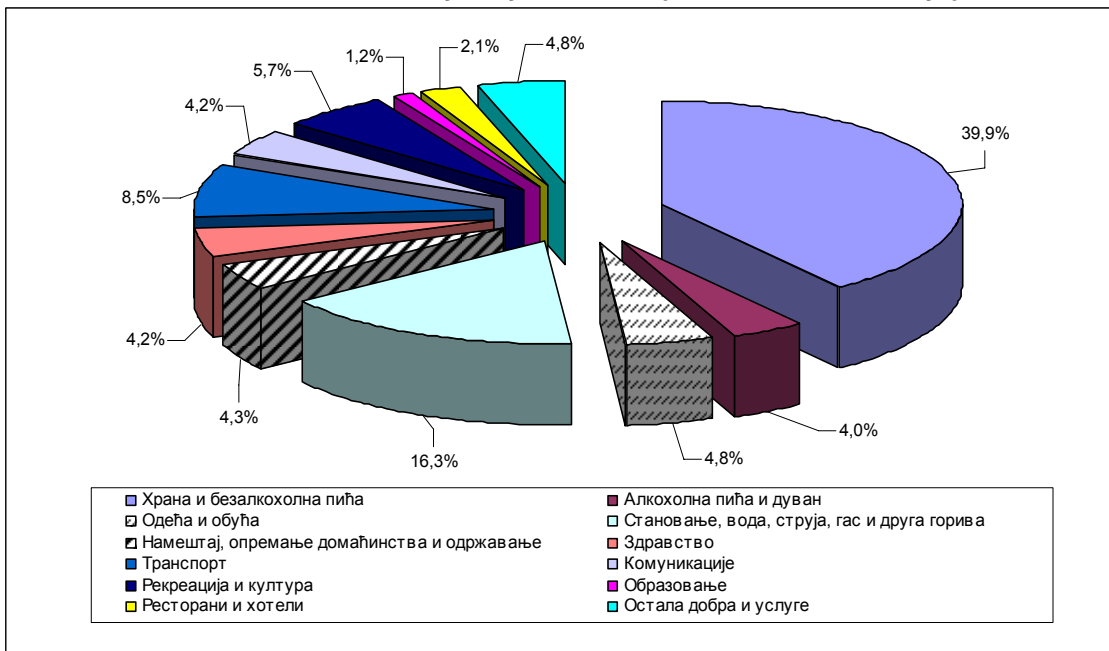
%

	Република Србија / Republic of Serbia				Вojводина Vojvodina	
	укупно All	централна Србија / Central Serbia				
		свега Total	без града Београда Without City of Belgrade	град Београд City of Belgrade		
Претплата за радио и ТВ, кабловска телевизија, изнајмљивање компакт-дискова и сл.	1,2	1,1	0,9	1,3	1,4	Radio and TV subscription (cable TV, CD renting and similar)
Остале културне услуге (фотографске)	0,0	0,0	0,0	0,0	0,0	Other services (photography)
Игре на срећу	0,1	0,1	0,1	0,1	0,2	Lottery
Књиге (уџбеници, белетристика, атласи, речници и сл.)	0,4	0,4	0,5	0,4	0,4	Books (text books, fiction, atlases, dictionaries and similar)
Новине и часописи	0,7	0,7	0,5	0,8	0,7	Newspapers and magazines
Остали штампани материјал (постери, календари, мапе и сл.)	0,0	0,0	0,0	0,0	0,0	Other printed materials (posters, calendars, maps and similar)
Папирна конфекција и прибор за цртање (свеске, оловке, хефталица)	0,1	0,1	0,2	0,1	0,1	Miscellaneous printed matter and drawing materials (notebooks, pens, staple machine)
Пакет аранжман (превоз, смештај, исхрана, укључујући екскурзије)	0,0	0,0	0,0	0,0	0,0	Package holidays (travel, accommodation, food, including excursions)
Образовање	1,2	1,2	1,0	1,5	1,1	Education
Предшколско образовање	0,0	0,0	0,0	0,0	0,0	Pre-school education
Основно образовање	0,0	0,0	0,0	0,0	0,1	Primary education
Стручна школа у трајању од једне године	-	-	-	-	-	One-year vocational school
Стручна школа у трајању од две године	-	-	-	-	-	Two-year vocational school
Трогодишња стручна школа	0,0	0,0	0,0	0,0	0,0	Three-year vocational school
Четворогодишња стручна школа	0,0	0,0	0,0	0,0	0,0	Four-year vocational school
Четворогодишња уметничка школа	0,0	0,0	-	0,0	-	Four-year art school
Гимназија	-	-	-	-	-	High school
Специјализација после средњег образовања	0,0	0,0	0,0	0,0	-	Post-secondary specialization
Високо образовање	0,0	0,1	0,0	0,1	0,0	Higher education
Више образовање	0,7	0,7	0,7	0,7	0,8	University education
Последипломске студије	0,1	0,1	0,1	0,0	-	Post-graduate education
Трошкови за остале видове образовања (курсеви страних језика и сл.)	0,3	0,3	0,1	0,6	0,2	Expenditures for other education (foreign language courses and similar)
Ресторани и хотели	2,1	2,3	2,0	2,5	1,7	Restaurants and hotels
Ресторани	0,3	0,3	0,2	0,4	0,2	Restaurants
Кафеи, барови и киосци	1,6	1,7	1,5	1,8	1,3	Cafes, bars and kiosks
Кантине	0,1	0,2	0,1	0,2	0,1	Canteens
Услуге смештаја	0,1	0,1	0,1	0,1	0,1	Accommodation
Остала добра и услуге	4,8	4,7	3,9	5,6	5,1	Other goods and services
Фризерске, козметичке и друге личне услуге	0,8	0,8	0,9	0,7	0,7	Hairdressing, cosmetics and other personal services
Електрични апарати за личну негу и поправке	0,0	0,0	0,0	0,0	0,0	Electric appliances for personal care and repair of these appliances
Остали производи за личну хигијену и негу (сапун, шампон, четкица за зубе и сл.)	2,2	2,1	1,9	2,3	2,5	Other articles for personal care (soap, shampoo, toothbrush and similar)
Накит, зидни и ручни сатови	0,1	0,1	0,0	0,1	0,0	Jewelers, clocks and watches
Предмети за путовања (кофери, торбе, ташне, новчаници и сл.)	0,1	0,1	0,1	0,1	0,1	Travel goods (suitcases, travel bags, hand-bags, wallets and similar)
Остали лични предмети (упаљачи, прибор за бебе, кишобрани и сл.)	0,6	0,6	0,1	1,2	0,5	Other personal articles, n.e.c. (lighters, baby-articles, umbrellas and similar)
Услуге социјалне заштите	0,1	0,1	0,1	0,2	0,1	Social welfare services
Јаслице, вртићи	0,2	0,2	0,2	0,2	0,2	Crèche and kindergartens
Осигурање стана	0,0	0,0	0,0	0,0	0,1	Dwelling insurance
Здравствено осигурање	0,1	0,1	0,1	0,0	0,1	Health insurance
Осигурање живота	0,1	0,1	0,1	0,1	0,3	Life insurance
Осигурање повезано с превозом (осигурање возила)	0,2	0,2	0,1	0,3	0,3	Transport insurance (motor car insurance)
Остало осигурање (осигурање према трећем лицу)	0,0	0,0	0,0	0,1	0,0	Other insurance (insurance to third parties)
Финансијске услуге	0,0	0,1	0,0	0,1	0,0	Financial services
Остале услуге (фотокопирање, дупликати кључева, оглашавање у новинама и сл.)	0,2	0,2	0,1	0,3	0,3	Other services (photocopies, key duplicates, newspaper ads and similar)
Натурална потрошња¹⁾	2,7	2,3	2,9	1,7	3,7	Natural consumption¹⁾

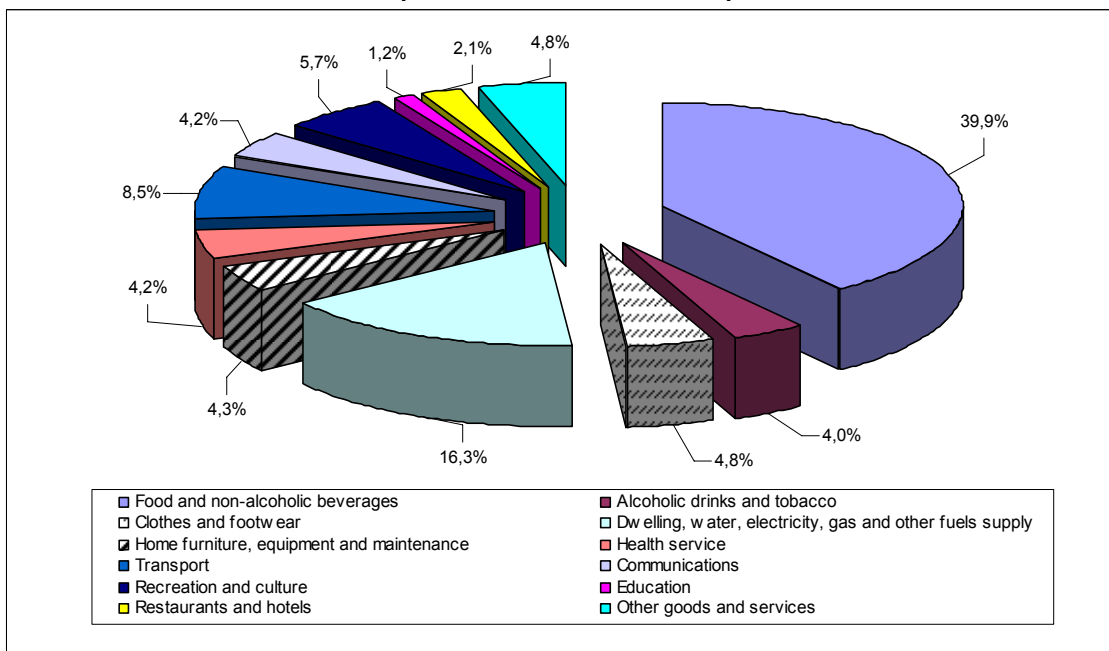
¹⁾ Натурална потрошња обухвата и храну добијену и дату на поклон.

¹⁾ Natural consumption covers food received and given as a present.

3.6. Лична потрошња домаћинстава у Републици Србији, 2010, градско подручје



3.6. Structure of individual consumption of household in the Republic of Serbia, 2010, urban area



**3.7. Лична потрошња домаћинства, 2010. (месечни просек по домаћинству)
Individual consumption of household, 2010 (monthly average per household)**

Остало подручје / Other area

РСД / RSD

	Република Србија / Republic of Serbia					
	укупно All	централна Србија / Central Serbia			Војводина Vojvodina	
		свега Total	без града Београда Without City of Belgrade	град Београд City of Belgrade		
Број анкетираних домаћинства	1935	1374	1194	180	561	Number of households surveyed
Оцењени број домаћинства	1041349	744597	649198	95399	296752	Number of households assessed
Просечан број чланова	3,14	3,16	3,12	3,39	3,09	Members, average number
Лична потрошња – укупно	39574	38003	36784	46267	43520	Individual consumption – total
Храна и безалкохолна пића	11779	11516	10813	16302	12434	Food and non-alcoholic beverages
Хлеб и житарице	2595	2514	2445	2984	2798	Bread and cereals
Месо и прерађевине од меса	2467	2356	2129	3899	2745	Meat
Риба и прерађевине од рибе	358	371	335	619	323	Fish
Млеко, млечни производи и јаја	1744	1699	1618	2252	1856	Milk, cheese and eggs
Уља и масти	453	468	460	523	414	Oils and fats
Воће	553	539	467	1026	589	Fruit
Поврће	1090	1080	983	1741	1117	Vegetables
Шећер, џем, мед, чоколада и кондиторски производи	695	693	670	845	700	Sugar, jam, honey, chocolate and confectionery
Остали прехранбени производи	485	480	464	593	496	Food products n.e.c.
Кафа, чај и какао	600	611	606	644	572	Coffee, tea and cocoa
Безалкохолна пића	739	705	636	1176	824	Soft drinks
Алкохолна пића и дуван	1895	1784	1703	2337	2173	Alcoholic drinks and tobacco
Жестока алкохолна пића	60	60	61	56	60	Spirits
Вино	91	98	95	118	73	Wine
Пиво	388	376	356	513	417	Beer
Цигарете и дуван	1356	1250	1191	1650	1623	Tobacco
Одећа и обућа	1910	1781	1748	1991	2231	Clothes and footwear
Материјал за одећу	7	8	8	7	4	Clothing materials
Мушка одећа	477	443	423	576	562	Garments for men
Женска одећа	443	427	405	577	482	Garments for women
Дечја одећа и одећа за бебе	255	272	250	416	212	Garments for children and infants
Остали одевни предмети и додаци одећи	6	7	8	-	2	Other clothing items and accessories
Чишћење, шивење, поправка и изнајмљивање одеће	3	3	3	4	4	Cleaning, sewing, repair and hire of clothes
Мушка обућа	331	266	280	167	495	Footwear for men
Женска обућа	242	220	227	171	298	Footwear for women
Дечја обућа и обућа за бебе	141	130	139	70	168	Footwear for children and infants
Поправка обуће	5	5	5	3	4	Repair of footwear
Становање, вода, струја, гас и друга горива	5187	4401	4102	6434	7163	Dwelling, water, electricity, gas and other fuels supply
Стварна рента	53	33	8	204	102	Net rentals for housing
Стварна рента за друго боравиште	223	217	249	-	237	Net rentals for second dwelling
Материјал за одржавање и поправку стана	147	59	60	49	369	Material for maintenance and repair of dwellings
Услуге за одржавање и поправку стана	162	93	99	55	335	Services for maintenance and repair of dwellings
Одношење смећа	79	52	41	132	147	Waste disposal
Канализација	4	2	2	4	8	Sewerage system
Снабдевање водом	239	182	154	369	383	Water supply
Остале услуге у вези са станом	7	4	1	28	14	Other services relating to dwelling
Електрична енергија	2509	2355	2273	2911	2896	Electricity
Градски и природни гас	230	4	-	28	800	Industrial and natural gas
Течни гас у боцама (бутан, пропан)	31	10	10	10	83	Liquefied hydrocarbons (butane, propane)
Течна горива	-	-	-	-	-	Liquid fuels
Дрво за отрев	1071	939	880	1340	1403	Firewood
Угаљ	387	406	290	1194	340	Coal
Остали трошкови у вези с грејањем	38	35	35	35	46	Other expenditures related heating
Централно грејање и топла вода	7	10	-	75	-	Central heating and hot water

3.7. Лична потрошња домаћинства, 2010. (месечни просек по домаћинству) (наставак)
Individual consumption of household, 2010 (monthly average per household) (continued)

Остало подручје / Other area

РСД / RSD

	Република Србија / Republic of Serbia				Војводина Vojvodina	
	укупно All	централна Србија / Central Serbia				
		свега Total	без града Београда Without City of Belgrade	град Београд City of Belgrade		
Намештај, опремање домаћинства и одржавање	1807	1685	1688	1670	2111	Home furniture, equipment and maintenance
Намештај, расвета и декоративна опрема	200	201	192	263	198	Furniture, lighting and decorative equipment
Теписи и остале подне простирке	34	30	33	12	42	Carpets and other floor coverings
Оправка намештаја, покућства и подних подлога	6	4	4	3	11	Repair of furniture, household equipment and floor coverings
Текстилни производи за домаћинство	56	49	49	46	75	Household textiles
Фрижидер, замрзивач и комбиновани фрижидер	72	72	68	101	72	Refrigerator, freezer and fridge-freezer
Машина за прање, сушење рубља, прање посуђа и пеглање	84	66	55	142	127	Washing and drying machines, dishwasher and ironing machine
Шпорети, камини, рерне, микроталасне рерне	88	72	72	68	130	Cookers, fireplaces, ovens, micro-wave ovens
Клима уређаји, грејачи за воду, вентили, бојлери и ТА пећи	38	25	26	22	70	Air conditioners, water heaters, boilers and electric stoves
Усисивачи, апарати за чишћење на бази паре и пене	11	7	7	9	21	Vacuum cleaners, steam-cleaning and foam-cleaning machines
Машина за шивење, машина за плетење	1	-	-	-	3	Sewing machine, knitting machine
Други велики кућни апарати (сефови и остало)	-	-	-	-	-	Other major household appliances (safes and other)
Мали електрични кућни апарати (пегла, миксер, тостери и сл.)	11	9	10	4	16	Small electric household appliances (iron, food mixers, toasters and similar)
Поправка апарата за домаћинство	36	36	41	1	35	Repair of household appliances
Посуђе од стакла, кристала и порцелана	18	16	18	3	22	Glassware, crystal-ware and chinaware utensils (plates and similar)
Прибор за јело	2	3	3	1	2	Cutlery
Посуђе и остале кухињске потрештине (лонац, тањир, кофа и сл.)	25	26	29	6	22	Other kitchen utensils (pot, plate, pail and similar)
Поправка посуђа и другог стоног прибора, оштрење ножева и сл.	1	1	1	-	-	Repair of utensils and other tableware, knives sharpening and similar
Већи алат и опрема (електрична бушилица, косилица и сл.)	16	10	12	-	31	Majors tools and equipment (electric drill, lawn mower and similar)
Мали алат и разне потрештине	49	45	51	4	59	Small tools and miscellaneous accessories
Производи за чишћење стана (детерџенти и сл.)	927	886	877	943	1031	Cleaning and maintenance products (detergents and similar)
Остало (свеће, шибице, шпиритус)	22	25	27	11	16	Other (candles, matches, spirit)
Остала потрошна роба (метле, кесе, четке, маст за обућу и сл.)	76	64	69	31	105	Other non-durable household goods (brooms, bags, brushes, shoe polisher, etc)
Услуге плаћеног особља (кућна помоћница, возач и сл.)	20	28	32	-	-	Paid services (maid, driver and similar)
Кућне услуге (прање прозора, пеглање и сл.)	14	10	12	-	23	Household services (window cleaning, ironing and similar)
Здравство	1612	1517	1431	2084	1851	Health service
Фармацеутски производи (лекови, витамини, минерали, вакцине)	1248	1193	1114	1728	1385	Pharmaceutical products (drugs, vitamins, minerals, vaccines)
Остали медицински производи (топломер, ханзапласт и сл.)	20	19	18	24	24	Other medical products (thermometers, band-aid and similar)
Терапеутски уређаји и опрема (наочари, сочиво, протезе, обућа и сл.)	56	32	13	157	117	Therapeutic products and equipment (eyeglasses, lenses, artificial limbs, orthopedic footwear and similar)
Медицинске услуге (лекарски преглед, партиципације)	26	25	24	26	29	Medical services (consultations, participations)
Стоматолошке услуге	63	56	56	53	80	Dental services
Услуге лабораторија (медицинске анализе и снимања)	49	49	54	19	49	Services of medical laboratory tests and X-ray centers
Услуге медицинског особља (акупунктура, физиотерапија и сл.)	107	92	100	35	146	Services of freelance acupuncturists, physiotherapists and similar
Остале неболничке услуге (традиционална медицина и сл.)	8	11	7	33	1	Other out-patient services (alternative medicine and similar)
Болничке услуге (смештај и лечење у болници)	1	1	-	9	-	Hospital services (accommodation during treatment)
Услуге за бањско лечење	12	12	14	-	11	Spa resort services

3.7. Лична потрошња домаћинства, 2010. (месечни просек по домаћинству) (наставак) Individual consumption of household, 2010 (monthly average per household) (continued)

Остало подручје / Other area

РСД / RSD

	Република Србија / Republic of Serbia					
	укупно All	централна Србија / Central Serbia			Војводина Vojvodina	
		свега Total	без града Београда Without City of Belgrade	град Београд City of Belgrade		
Транспорт	3867	3689	3689	3672	4318	Transport
Путнички аутомобил (нови)	257	211	241	-	374	Motor cars (new)
Путнички аутомобил (половни)	221	219	135	796	224	Motor cars (second-hand)
Мотоцикл (сви типови, скутери)	12	9	10	-	19	Motorcycles of all types, scooters
Бицикл	3	2	1	7	6	Bicycles
Делови и прибор (гуме, акумулатори и филтери за уље)	429	436	481	128	414	Spare parts and accessories (tires, batteries and oil filters)
Гориво и мазиво (бензин, моторно уље за подмазивање)	1708	1642	1645	1623	1873	Fuels and lubricants (petrol, lubricating grease oil)
Одржавање и оправка возила (оправка, прање, технички преглед)	192	184	209	12	214	Maintenance and repair of personal transport equipment (repair, washing and technical inspection)
Остале услуге у вези с коришћењем и одржавањем возила	348	332	361	131	390	Other services in respect of personal transport equipment
Превоз путника железницом	6	5	6	-	9	Passenger transport by railway
Превоз путника у градском саобраћају	49	67	62	94	4	Intra-urban passenger transport
Претплата месечна карта за градски саобраћај (маркица)	150	156	78	687	136	Monthly fare intra-urban transport
Међумесни превоз путника аутобусом	431	379	410	167	560	Inter-urban bus passenger transport
Превоз таксијем	60	47	50	27	92	Passenger transport by taxi
Превоз путника авионом	-	-	-	-	-	Passenger transport by airplane
Превоз путника морем и рекама	-	-	-	-	-	Passenger transport by sea and inland waterway
Комбиновани превоз путника, селидбе и остало	1	-	-	-	3	Combined passenger transport, moving and other
Комуникације	1346	1220	1161	1616	1663	Communications
Поштанске услуге (маркице, дописнице, писма и сл.)	1	1	1	-	2	Postal services (stamps, postcards, letters and similar)
Телефонске и телеграфске услуге (телефонски импулси, мобилни и сл.)	1170	1074	1037	1322	1412	Telephone and telegraph services (tel. fixed line, cellular phones and similar)
Телефонска и телефакс опрема	131	114	94	252	172	Telephone and telegraph equipment
Рекреација и култура	1219	1111	1016	1774	1496	Recreation and culture
Опрема за пријем, снимање и репродукцију звука (музички стуб, радио)	1	1	1	-	1	Equipment for reception, recording and reproduction of sound (cassette and CD players, radio)
Телевизор, видео-рикордери, DVD	68	61	56	101	84	TV sets, video-cassette player and recorders, DVD player
Фотографска и филмска опрема (фотоапарат и видео-камера)	4	3	3	1	7	Photographic and cinematographic equipment (camera and video camera)
Оптички инструменти	-	-	-	-	-	Optical instruments
Опрема за обраду података на рачунару, штампач и сл.	69	64	59	92	82	Information processing equipment, PC, printer and similar
Поправка аудио-визуелне, фотографске и опреме за обраду података	2	2	1	5	2	Repair of audio-visual, photographic and information processing equipment
Музички инструменти (гитара, клавир)	1	1	1	-	-	Musical instruments (guitar, piano)
Већа трајна добра за рекреацију (камповозила, чамци, сто за стони тенис и сл.)	-	-	-	-	-	Major durables for recreation (camper vans, boats, ping-pong tables and similar)
Одржавање и поправка осталих већих трајних добара за рекреацију и културу	2	2	2	-	3	Maintenance and repair of other major durables for recreation and culture
Медији за снимање слике и звука (филм, компакт-диск, видео и аудио касете и сл.)	22	19	21	10	29	Recording media (film, CD-ROMs, video and audio cassettes and similar)
Игре, играчке, хобији	33	22	24	11	60	Games, toys and hobbies
Опрема за спорт, камповање и рекреацију	9	5	4	10	18	Equipment for sport, camping and recreation
Опрема за вртове (биљке и цвеће)	17	12	10	26	31	Gardens, plants and flowers
Кућни љубимци и производи за њихове потребе	21	15	7	74	36	Pets and products for pets
Рекреацијске и спортске услуге (улазнице за спортска такмичења, базен и сл.)	32	26	11	129	47	Recreational and sports services (tickets for sport competitions, swimming pool and similar)
Биоскопи, позоришта, концерти	5	5	4	18	5	Cinemas, theatres and concerts
Музеји, библиотеке, зоолошки вртови и слично	1	1	1	1	2	Museums, libraries, ZOO and similar

3.7. Лична потрошња домаћинства, 2010. (месечни просек по домаћинству) (наставак) Individual consumption of household, 2010 (monthly average per household) (continued)

Остало подручје / Other area

РСД / RSD

	Република Србија / Republic of Serbia				Војводина Vojvodina	
	укупно All	централна Србија / Central Serbia				
		свега Total	без града Београда Without City of Belgrade	град Београд City of Belgrade		
Претплата за радио и ТВ, кабловска телевизија, изнајмљивање компакт-дискова и сл.	211	171	164	219	311	Radio and TV subscription (cable TV, CD renting and similar)
Остале културне услуге (фотографске)	8	4	4	4	19	Other services (photography)
Игре на срећу	37	34	30	62	46	Lottery
Књиге (уџбеници, белетристика, атласи, речници и сл.)	178	175	173	187	187	Books (text books, fiction, atlases, dictionaries and similar)
Новине и часописи	150	138	119	268	181	Newspapers and magazines
Остали штампани материјал (постери, календари, мапе и сл.)	-	-	1	-	-	Other printed materials (posters, calendars, maps and similar)
Папирна конфекција и прибор за цртање (свеске, оловке, хефталица)	60	65	65	68	48	Miscellaneous printed matter and drawing materials (notebooks, pens, staple machine)
Пакет аранжман (превоз, смештај, исхрана, укључујући екскурзије)	288	285	255	488	297	Package holidays (travel, accommodation, food, including excursions)
Образовање	204	205	161	517	204	Education
Предшколско образовање	2	2	3	-	1	Pre-school education
Основно образовање	4	4	2	16	5	Primary education
Стручна школа у трајању од једне године	-	-	-	-	-	One-year vocational school
Стручна школа у трајању од две године	-	-	-	-	-	Two-year vocational school
Трогодишња стручна школа	2	-	-	3	7	Three-year vocational school
Четворогодишња стручна школа	5	5	4	11	5	Four-year vocational school
Четворогодишња уметничка школа	-	1	1	-	-	Four-year art school
Гимназија	1	-	1	-	1	High school
Специјализација после средњег образовања	-	-	-	-	-	Post-secondary specialization
Више образовање	18	14	15	5	30	Higher education
Високо образовање	130	142	111	352	101	University education
Последипломске студије	5	7	9	-	-	Post-graduate education
Трошкови за остале видове образовања (курсеви страних језика и сл.)	37	30	15	130	54	Expenditures for other education (foreign language courses and similar)
Ресторани и хотели	634	558	529	753	825	Restaurants and hotels
Ресторани	54	60	58	69	40	Restaurants
Кафеи, барови и киосци	499	430	400	634	673	Cafes, bars and kiosks
Кантине	46	31	29	50	81	Canteens
Услуге смештаја	35	37	42	-	31	Accommodation
Остала добра и услуге	1698	1490	1409	2039	2219	Other goods and services
Фризерске, козметичке и друге личне услуге	264	279	275	306	226	Hairdressing, cosmetics and other personal services
Електрични апарати за личну негу и поправке	2	1	1	-	6	Electric appliances for personal care and repair of these appliances
Остали производи за личну хигијену и негу (сапун, шампон, четкица за зубе и сл.)	771	666	629	918	1034	Other articles for personal care (soap, shampoo, toothbrush and similar)
Накит, зидни и ручни сатови	6	3	3	-	15	Jewelers, clocks and watches
Предмети за путовања (кофери, торбе, ташне, новчаници и сл.)	35	28	28	27	52	Travel goods (suitcases, travel bags, handbags, wallets and similar)
Остали лични предмети (упаљачи, прибор за бебе, кишобрани и сл.)	288	295	257	557	269	Other personal articles, n.e.c. (lighters, baby-articles, umbrellas and similar)
Услуге социјалне заштите	25	8	8	7	69	Social welfare services
Јаслице, вртићи	21	21	24	-	20	Crèche and kindergartens
Осигурање стана	1	-	-	2	1	Dwelling insurance
Здравствено осигурање	70	48	55	-	126	Health insurance
Осигурање живота	27	9	5	36	72	Life insurance
Осигурање повезано с превозом (осигурање возила)	111	102	104	93	135	Transport insurance (motor car insurance)
Остало осигурање (осигурање према трећем лицу)	10	1	-	8	31	Other insurance (insurance to third parties)
Финансијске услуге	5	2	1	9	11	Financial services
Остале услуге (фотокопирање, дуплицирати кључева, оглашавање у новинама и сл.)	62	27	19	76	152	Other services (photocopies, key duplicates, newspaper ads and similar)
Натурална потрошња¹⁾	6416	7046	7334	5078	4832	Natural consumption¹⁾

¹⁾ Натурална потрошња обухвата и храну добијену и дату на поклон.

¹⁾ Natural consumption covers food received and given as a present.

**3.8. Структура личне потрошње домаћинства, 2010. (месечни просек по домаћинству)
Structure of individual consumption of household, 2010 (monthly average per household)**

Остало подручје / Other area

	Република Србија / Republic of Serbia					%
	укупно <i>All</i>	централна Србија / Central Serbia			Војводина <i>Vojvodina</i>	
		свега <i>Total</i>	без града Београда <i>Without City of Belgrade</i>	град Београд <i>City of Belgrade</i>		
Број анкетираних домаћинства	1935	1374	1194	180	561	Number of households surveyed
Оцењени број домаћинства	1041349	744597	649198	95399	296752	Number of households assessed
Просечан број чланова	3,14	3,16	3,12	3,39	3,09	Members, average number
Лична потрошња – укупно	100,0	100,0	100,0	100,0	100,0	Individual consumption – total
Храна и безалкохолна пића	29,7	30,4	29,4	35,3	28,5	Food and non-alcoholic beverages
Хлеб и житарице	6,6	6,6	6,6	6,4	6,4	Bread and cereals
Месо и прерађевине од меса	6,2	6,2	5,8	8,4	6,3	Meat
Риба и прерађевине од рибе	0,9	1,0	0,9	1,3	0,7	Fish
Млеко, млечни производи и јаја	4,4	4,5	4,4	4,9	4,3	Milk, cheese and eggs
Уља и масти	1,1	1,2	1,3	1,1	1,0	Oils and fats
Воће	1,4	1,4	1,3	2,2	1,4	Fruit
Поврће	2,8	2,8	2,7	3,8	2,6	Vegetables
Шећер, џем, мед, чоколада и кондиторски производи	1,8	1,8	1,8	1,8	1,6	Sugar, jam, honey, chocolate and confectionery
Остали прехранбени производи	1,2	1,3	1,3	1,3	1,1	Food products n.e.c.
Кафа, чај и какао	1,5	1,6	1,6	1,4	1,3	Coffee, tea and cocoa
Безалкохолна пића	1,9	1,9	1,7	2,5	1,9	Soft drinks
Алкохолна пића и дуван	4,8	4,7	4,6	5,1	5,0	Alcoholic drinks and tobacco
Жестока алкохолна пића	0,2	0,2	0,2	0,1	0,1	Spirits
Вино	0,2	0,3	0,3	0,3	0,2	Wine
Пиво	1,0	1,0	1,0	1,1	1,0	Beer
Цигарете и дуван	3,4	3,3	3,2	3,6	3,7	Tobacco
Одећа и обућа	4,8	4,7	4,8	4,3	5,1	Clothes and footwear
Материјал за одећу	0,0	0,0	0,0	0,0	0,0	Clothing materials
Мушка одећа	1,2	1,2	1,1	1,2	1,3	Garments for men
Женска одећа	1,1	1,1	1,1	1,2	1,1	Garments for women
Дечја одећа и одећа за бебе	0,6	0,7	0,7	0,9	0,5	Garments for children and infants
Остали одевни предмети и додаци одећи	0,0	0,0	0,0	-	0,0	Other clothing items and accessories
Чишћење, шивење, поправка и изнајмљивање одеће	0,0	0,0	0,0	0,0	0,0	Cleaning, sewing, repair and hire of clothes
Мушка обућа	0,8	0,7	0,8	0,4	1,1	Footwear for men
Женска обућа	0,6	0,6	0,6	0,4	0,7	Footwear for women
Дечја обућа и обућа за бебе	0,4	0,3	0,4	0,2	0,4	Footwear for children and infants
Поправка обуће	0,0	0,0	0,0	0,0	0,0	Repair of footwear
Становање, вода, струја, гас и друга горива	13,1	11,6	11,2	13,9	16,5	Dwelling, water, electricity, gas and other fuels supply
Стварна рента	0,1	0,1	0,0	0,4	0,2	Net rentals for housing
Стварна рента за друго боравиште	0,6	0,6	0,7	-	0,5	Net rentals for second dwelling
Материјал за одржавање и поправку стана	0,4	0,2	0,2	0,1	0,8	Material for maintenance and repair of dwellings
Услуге за одржавање и поправку стана	0,4	0,2	0,3	0,1	0,8	Services for maintenance and repair of dwellings
Одношење смећа	0,2	0,1	0,1	0,3	0,3	Waste disposal
Канализација	0,0	0,0	0,0	0,0	0,0	Sewerage system
Снабдевање водом	0,6	0,5	0,4	0,8	0,9	Water supply
Остале услуге у вези са станом	0,0	0,0	0,0	0,1	0,0	Other services relating to dwelling
Електрична енергија	6,3	6,2	6,2	6,3	6,7	Electricity
Градски и природни гас	0,6	0,0	-	0,1	1,8	Industrial and natural gas
Течни гас у боцама (бутан, пропан)	0,1	0,0	0,0	0,0	0,2	Liquefied hydrocarbons (butane, propane)
Течна горива	-	-	-	-	-	Liquid fuels
Дрво за отрев	2,7	2,5	2,4	2,9	3,2	Firewood
Угаљ	1,0	1,1	0,8	2,6	0,8	Coal
Остали трошкови у вези с грејањем	0,1	0,1	0,1	0,1	0,1	Other expenditures related heating
Централно грејање и топла вода	0,0	0,0	-	0,2	-	Central heating and hot water

3.8. Структура личне потрошње домаћинства, 2010. (месечни просек по домаћинству) (наставка) Structure of individual consumption of household, 2010 (monthly average per household) (continued)

Остало подручје / Other area

	Република Србија / Republic of Serbia					%
	укупно All	централна Србија / Central Serbia			Војводина Vojvodina	
		свега Total	без града Београда Without City of Belgrade	град Београд City of Belgrade		
Намештај, опремање домаћинства и одржавање	4,6	4,4	4,6	3,6	4,9	Home furniture, equipment and maintenance
Намештај, расвета и декоративна опрема	0,5	0,5	0,5	0,6	0,5	Furniture, lighting and decorative equipment
Теписи и остале подне простирке	0,1	0,1	0,1	0,0	0,1	Carpets and other floor coverings
Оправка намештаја, покућства и подних подлога	0,0	0,0	0,0	0,0	0,0	Repair of furniture, household equipment and floor coverings
Текстилни производи за домаћинство	0,1	0,1	0,1	0,1	0,2	Household textiles
Фрижидер, замрзивач и комбиновани фрижидер	0,2	0,2	0,2	0,2	0,2	Refrigerator, freezer and fridge-freezer
Машина за прање, сушење рубља, прање посуђа и пеглање	0,2	0,2	0,1	0,3	0,3	Washing and drying machines, dishwasher and ironing machine
Шпорети, камини, рерне, микроталасне рерне	0,2	0,2	0,2	0,1	0,3	Cookers, fireplaces, ovens, micro-wave ovens
Клима уређаји, грејачи за воду, вентили, бојлери и ТА пећи	0,1	0,1	0,1	0,0	0,2	Air conditioners, water heaters, boilers and electric stoves
Усисивачи, апарати за чишћење на бази паре и пене	0,0	0,0	0,0	0,0	0,0	Vacuum cleaners, steam-cleaning and foam-cleaning machines
Шиваћа машина, машина за плетење	0,0	-	-	-	0,0	Sewing machine, knitting machine
Други велики кућни апарати (сефови и остало)	-	-	-	-	-	Other major household appliances (safes and other)
Мали електрични кућни апарати (пегла, миксер, тостери и сл.)	0,0	0,0	0,0	0,0	0,0	Small electric household appliances (iron, food mixers, toasters and similar)
Поправка апарата за домаћинство	0,1	0,1	0,1	0,0	0,1	Repair of household appliances
Посуђе од стакла, кристала и порцелана	0,0	0,0	0,0	0,0	0,1	Glassware, crystal-ware and chinaware utensils (plates and similar)
Прибор за јело	0,0	0,0	0,0	0,0	0,0	Cutlery
Посуђе и остале кухињске потрештине (лонац, тањир, кофа и сл.)	0,1	0,1	0,1	0,0	0,1	Other kitchen utensils (pot, plate, pail and similar)
Поправка посуђа и другог стоног прибора, оштрење ножева и сл.	0,0	0,0	0,0	-	-	Repair of utensils and other tableware, knives sharpening and similar
Већи алат и опрема (електрична бушилица, косилица и сл.)	0,0	0,0	0,0	-	0,1	Majors tools and equipment (electric drill, lawn mower and similar)
Мали алат и разне потрештине	0,1	0,1	0,1	0,0	0,1	Small tools and miscellaneous accessories
Производи за чишћење стана (детерџенти и сл.)	2,3	2,3	2,4	2,0	2,4	Cleaning and maintenance products (detergents and similar)
Остало (свеће, шибице, шпиритус)	0,1	0,1	0,1	0,0	0,0	Other (candles, matches, spirit)
Остала потрошна роба (метле, кесе, четке, маст за обућу и сл.)	0,2	0,2	0,2	0,1	0,2	Other non-durable household goods (brooms, bags, brushes, shoe polisher, etc)
Услуге плаћеног особља (кућна помоћница, возач и сл.)	0,1	0,1	0,1	-	-	Paid services (maid, driver and similar)
Кућне услуге (прање прозора, пеглање и сл.)	0,0	0,0	0,0	-	0,1	Household services (window cleaning, ironing and similar)
Здравство	4,1	4,0	3,9	4,5	4,3	Health service
Фармацеутски производи (лекови, витамини, минерали, вакцине)	3,2	3,1	3,0	3,7	3,2	Pharmaceutical products (drugs, vitamins, minerals, vaccines)
Остали медицински производи (топломер, ханзапласт и сл.)	0,1	0,0	0,0	0,1	0,1	Other medical products (thermometers, band-aid and similar)
Терапеутски уређаји и опрема (наочари, сочиво, протезе, обућа и сл.)	0,1	0,1	0,0	0,3	0,3	Therapeutic products and equipment (eyeglasses, lenses, artificial limbs, orthopedic footwear and similar)
Медицинске услуге (лекарски преглед, партиципације)	0,1	0,1	0,1	0,1	0,1	Medical services (consultations, participations)
Стоматолошке услуге	0,2	0,1	0,2	0,1	0,2	Dental services
Услуге лабораторија (медицинске анализе и снимања)	0,1	0,1	0,1	0,0	0,1	Services of medical laboratory tests and X-ray centers
Услуге медицинског особља (акупунктура, физиотерапија и сл.)	0,3	0,2	0,3	0,1	0,3	Services of freelance acupuncturists, physiotherapists and similar
Остале неболничке услуге (традиционална медицина и сл.)	0,0	0,0	0,0	0,1	0,0	Other out-patient services (alternative medicine and similar)
Болничке услуге (смештај и лечење у болници)	0,0	0,0	-	0,0	-	Hospital services (accommodation during treatment)
Услуге за бањско лечење	0,1	0,1	0,1	-	0,0	Spa resort services

3.8. Структура личне потрошње домаћинства, 2010. (месечни просек по домаћинству) (наставка)
Structure of individual consumption of household, 2010 (monthly average per household) (continued)

Остало подручје / Other area

	Република Србија / Republic of Serbia					%
	укупно All	централна Србија / Central Serbia			Војводина Vojvodina	
		свега Total	без града Београда Without City of Belgrade	град Београд City of Belgrade		
Транспорт	9,8	9,7	10,0	7,9	9,9	Transport
Путнички аутомобил (нови)	0,6	0,6	0,7	-	0,9	Motor cars (new)
Путнички аутомобил (половни)	0,6	0,6	0,4	1,7	0,5	Motor cars (second-hand)
Мотоцикл (сви типови, скутери)	0,0	0,0	0,0	-	0,0	Motorcycles of all types, scooters
Бицикл	0,0	0,0	0,0	0,0	0,0	Bicycles
Делови и прибор (гуме, акумулатори и филтери за уље)	1,1	1,1	1,3	0,3	1,0	Spare parts and accessories (tires, batteries and oil filters)
Гориво и мазиво (бензин, моторно уље за подмазивање)	4,3	4,3	4,5	3,5	4,3	Fuels and lubricants (petrol, lubricating grease oil)
Одржавање и оправка возила (оправка, прање, технички преглед)	0,5	0,5	0,6	0,0	0,5	Maintenance and repair of personal transport equipment (repair, washing and technical inspection)
Остале услуге у вези с коришћењем и одржавањем возила	0,9	0,9	1,0	0,3	0,9	Other services in respect of personal transport equipment
Превоз путника железницом	0,0	0,0	0,0	-	0,0	Passenger transport by railway
Превоз путника у градском саобраћају	0,1	0,2	0,2	0,2	0,0	Intra-urban passenger transport
Претплата месечна карта за градски саобраћај (маркица)	0,4	0,4	0,2	1,5	0,3	Monthly fare intra-urban transport
Међумесни превоз путника аутобусом	1,1	1,0	1,1	0,4	1,3	Inter-urban bus passenger transport
Превоз таксијем	0,2	0,1	0,1	0,1	0,2	Passenger transport by taxi
Превоз путника авионом	-	-	-	-	-	Passenger transport by airplane
Превоз путника морем и рекама	-	-	-	-	-	Passenger transport by sea and inland waterway
Комбиновани превоз путника, селидбе и остало	0,0	-	-	-	0,0	Combined passenger transport, moving and other
Комуникације	3,4	3,2	3,2	3,5	3,8	Communications
Поштанске услуге (маркице, дописнице, писма и сл.)	0,0	0,0	0,0	-	0,0	Postal services (stamps, postcards, letters and similar)
Телефонске и телеграфске услуге (телефонски импулси, мобилни и сл.)	3,0	2,8	2,8	2,9	3,2	Telephone and telegraph services (tel. fixed line, cellular phones and similar)
Телефонска и телефакс опрема	0,3	0,3	0,3	0,5	0,4	Telephone and telegraph equipment
Рекреација и култура	3,1	2,9	2,8	3,8	3,4	Recreation and culture
Опрема за пријем, снимање и репродукцију звука (музички стуб, радио)	0,0	0,0	0,0	-	0,0	Equipment for reception, recording and reproduction of sound (cassette and CD players, radio)
Телевизор, видео-рикордери, DVD	0,2	0,2	0,2	0,2	0,2	TV sets, video-cassette player and recorders, DVD player
Фотографска и филмска опрема (фотоапарат и видео-камера)	0,0	0,0	0,0	0,0	0,0	Photographic and cinematographic equipment (camera and video camera)
Оптички инструменти	-	-	-	-	-	Optical instruments
Опрема за обраду података на рачунару, штампач и сл.	0,2	0,2	0,2	0,2	0,2	Information processing equipment, PC, printer and similar
Поправка аудио-визуелне, фотографске и опреме за обраду података	0,0	0,0	0,0	0,0	0,0	Repair of audio-visual, photographic and information processing equipment
Музички инструменти (гитара, клавир)	0,0	0,0	0,0	-	-	Musical instruments (guitar, piano)
Већа трајна добра за рекреацију (камповозила, чамци, сто за стони тенис и сл.)	-	-	-	-	-	Major durables for recreation (camper vans, boats, ping-pong tables and similar)
Одржавање и поправка осталих већих трајних добара за рекреацију и културу	0,0	0,0	0,0	-	0,0	Maintenance and repair of other major durables for recreation and culture
Медији за снимање слике и звука (филм, компакт-диск, видео и аудио касете и сл.)	0,1	0,0	0,1	0,0	0,1	Recording media (film, CD-ROMs, video and audio cassettes and similar)
Игре, играчке, хобији	0,1	0,1	0,1	0,0	0,1	Games, toys and hobbies
Опрема за спорт, камповање и рекреацију	0,0	0,0	0,0	0,0	0,0	Equipment for sport, camping and recreation
Опрема за вртове (билјке и цвеће)	0,0	0,0	0,0	0,1	0,1	Gardens, plants and flowers
Кућни љубимци и производи за њихове потребе	0,1	0,0	0,0	0,2	0,1	Pets and products for pets
Рекреацијске и спортске услуге (улазнице за спортска такмичења, базен и сл.)	0,1	0,1	0,0	0,3	0,1	Recreational and sports services (tickets for sport competitions, swimming pool and similar)
Биоскопи, позоришта, концерти	0,0	0,0	0,0	0,0	0,0	Cinemas, theatres and concerts
Музеји, библиотеке, зоолошки вртови и слично	0,0	0,0	0,0	0,0	0,0	Museums, libraries, ZOO and similar

3.8. Структура личне потрошње домаћинства, 2010. (месечни просек по домаћинству) (наставак) Structure of individual consumption of household, 2010 (monthly average per household) (continued)

Остало подручје / Other area

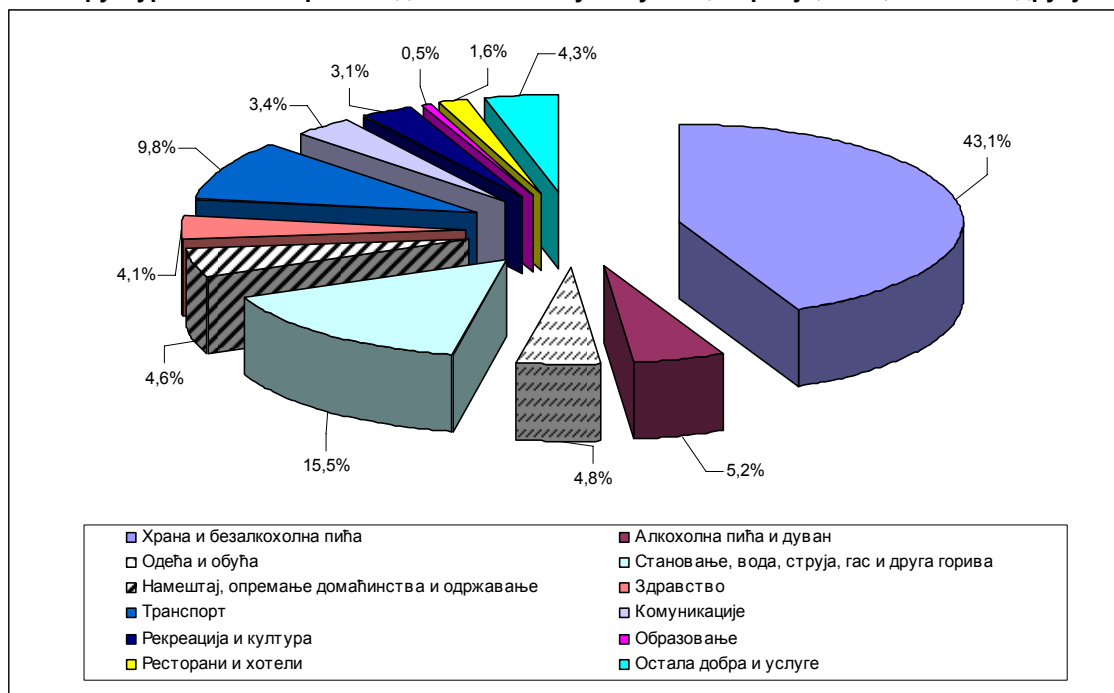
%

	Република Србија / Republic of Serbia					
	укупно All	централна Србија / Central Serbia			Војводина Vojvodina	
		свега Total	без града Београда Without City of Belgrade	град Београд City of Belgrade		
Претплата за радио и ТВ, кабловска телевизија, изнајмљивање компакт-дискова и сл.	0,5	0,4	0,4	0,5	0,7	Radio and TV subscription (cable TV, CD renting and similar)
Остале културне услуге (фотографске)	0,0	0,0	0,0	0,0	0,0	Other services (photography)
Игре на срећу	0,1	0,1	0,1	0,1	0,1	Lottery
Књиге (уџбеници, белетристика, атласи, речници и сл.)	0,4	0,5	0,5	0,4	0,4	Books (text books, fiction, atlases, dictionaries and similar)
Новине и часописи	0,4	0,4	0,3	0,6	0,4	Newspapers and magazines
Остали штампани материјал (постери, календари, мапе и сл.)	-	-	0,0	-	-	Other printed materials (posters, calendars, maps and similar)
Папирна конфекција и прибор за цртање (свеске, оловке, хефталица)	0,2	0,2	0,2	0,1	0,1	Miscellaneous printed matter and drawing materials (notebooks, pens, staple machine)
Пакет аранжман (превоз, смештај, исхрана, укључујући екскурзије)	0,7	0,7	0,7	1,1	0,6	Package holidays (travel, accommodation, food, including excursions)
Образовање	0,5	0,5	0,4	1,1	0,5	Education
Предшколско образовање	0,0	0,0	0,0	-	0,0	Pre-school education
Основно образовање	0,0	0,0	0,0	0,0	0,0	Primary education
Стручна школа у трајању од једне године	-	-	-	-	-	One-year vocational school
Стручна школа у трајању од две године	-	-	-	-	-	Two-year vocational school
Трогодишња стручна школа	0,0	-	-	0,0	0,0	Three-year vocational school
Четворогодишња стручна школа	0,0	0,0	0,0	0,0	0,0	Four-year vocational school
Четворогодишња уметничка школа	-	0,0	0,0	-	-	Four-year art school
Гимназија	0,0	-	0,0	-	0,0	High school
Специјализација после средњег образовања	-	-	-	-	-	Post-secondary specialization
Високо образовање	0,0	0,0	0,0	0,0	0,1	Higher education
Више образовање	0,3	0,4	0,3	0,8	0,2	University education
Последипломске студије	0,0	0,0	0,0	-	-	Post-graduate education
Трошкови за остале видове образовања (курсеви страних језика и сл.)	0,1	0,1	0,0	0,3	0,1	Expenditures for other education (foreign language courses and similar)
Ресторани и хотели	1,6	1,5	1,4	1,6	1,9	Restaurants and hotels
Ресторани	0,1	0,2	0,2	0,1	0,1	Restaurants
Кафеи, барови и киосци	1,3	1,1	1,1	1,4	1,5	Cafes, bars and kiosks
Кантине	0,1	0,1	0,1	0,1	0,2	Canteens
Услуге смештаја	0,1	0,1	0,1	-	0,1	Accommodation
Остала добра и услуге	4,3	3,9	3,8	4,4	5,1	Other goods and services
Фризерске, козметичке и друге личне услуге	0,7	0,7	0,7	0,7	0,5	Hairdressing, cosmetics and other personal services
Електрични апарати за личну негу и поправке	0,0	0,0	0,0	-	0,0	Electric appliances for personal care and repair of these appliances
Остали производи за личну хигијену и негу (сапун, шампон, четкица за зубе и сл.)	1,9	1,8	1,7	2,0	2,4	Other articles for personal care (soap, shampoo, toothbrush and similar)
Накит, зидни и ручни сатови	0,0	0,0	0,0	-	0,0	Jewelers, clocks and watches
Предмети за путовања (кофери, торбе, ташне, новчаници и сл.)	0,1	0,1	0,1	0,1	0,1	Travel goods (suitcases, travel bags, hand-bags, wallets and similar)
Остали лични предмети (упаљачи, прибор за бебе, кишобрани и сл.)	0,7	0,8	0,7	1,2	0,6	Other personal articles, n.e.c. (lighters, baby-articles, umbrellas and similar)
Услуге социјалне заштите	0,1	0,0	0,0	0,0	0,2	Social welfare services
Јаслице, вртићи	0,1	0,1	0,1	-	0,0	Crèche and kindergartens
Осигурање стана	0,0	-	-	0,0	0,0	Dwelling insurance
Здравствено осигурање	0,2	0,1	0,1	-	0,3	Health insurance
Осигурање живота	0,1	0,0	0,0	0,1	0,2	Life insurance
Осигурање повезано с превозом (осигурање возила)	0,3	0,3	0,3	0,2	0,3	Transport insurance (motor car insurance)
Остало осигурање (осигурање према трећем лицу)	0,0	0,0	-	0,0	0,1	Other insurance (insurance to third parties)
Финансијске услуге	0,0	0,0	0,0	0,0	0,0	Financial services
Остале услуге (фотокопирање, дуплицирати кључева, оглашавање у новинама и сл.)	0,2	0,1	0,1	0,2	0,3	Other services (photocopies, key duplicates, newspaper ads and similar)
Натурална потрошња¹⁾	16,2	18,5	19,9	11,0	11,1	Natural consumption¹⁾

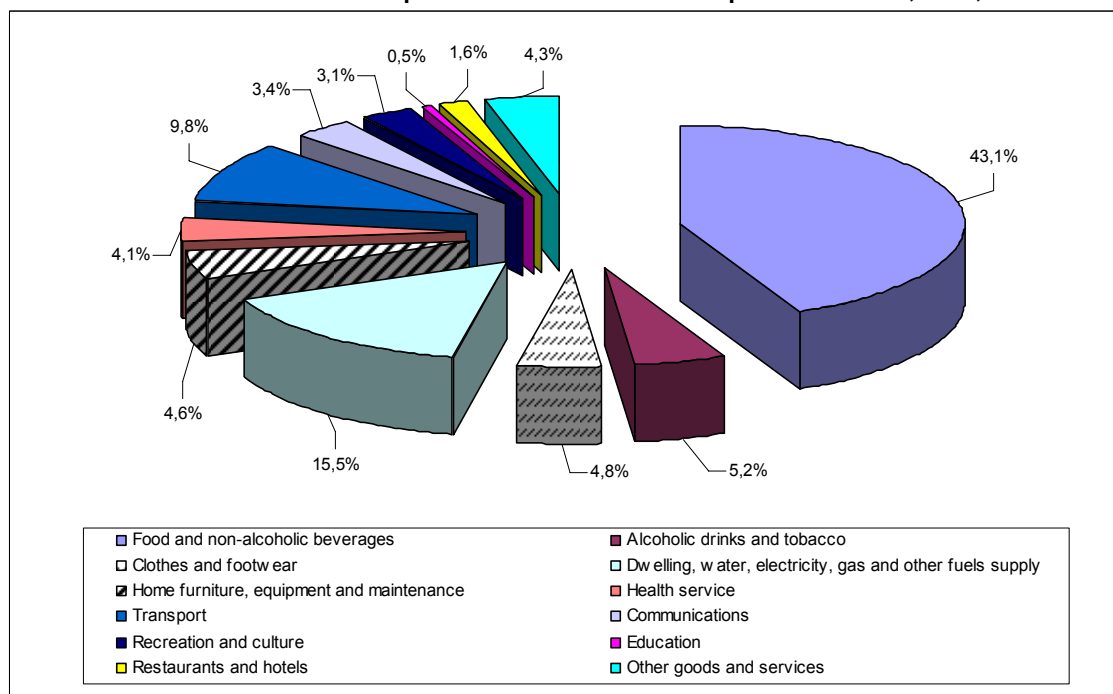
¹⁾ Натурална потрошња обухвата и храну добијену и дату на поклон.

¹⁾ Natural consumption covers food received and given as a present.

3.9. Структура личне потрошње домаћинства у Републици Србији, 2010, остало подручје



3.9. Structure of individual consumption of household in the Republic of Serbia, 2010, other area



**Снабдевеност
домаћинства трајним
потрошним добрима**

2010

**Durables availability in
households**

**4.1. Снабдевеност домаћинстава трајним потрошним добрима, 2010.
Availability of durables in households, 2010 - structure**

Сва домаћинства / All households

	Република Србија / Republic of Serbia					%
	укупно <i>All</i>	централна Србија / Central Serbia			Војводина <i>Vojvodina</i>	
		свега <i>Total</i>	без града Београда <i>Without City of Belgrade</i>	град Београд <i>City of Belgrade</i>		
Број анкетираних домаћинстава	4585	3428	2382	1046	1157	Number of households surveyed
Оцењени број домаћинстава	2536714	1832482	1257375	575107	704232	Number of households assessed
Домаћинства која поседују трајна добра	100,0	100,0	100,0	100,0	100,0	Households with durables
Шпорет на чврсто гориво	57,6	61,1	79,3	21,4	48,3	Solid fuels cooker
Електрични шпорет	83,0	91,2	90,3	93,2	61,9	Electric cooker
Шпорет на глин и комбиновани шпорет	15,6	5,1	4,1	7,5	42,7	Gas and combined cooker
Микроталасна	15,7	12,4	9,5	18,7	24,4	Micro-wave oven
Електрична пећ (све врсте)	31,4	30,3	27,5	36,4	34,4	Electric stoves (all types)
Пећ на нафту	0,3	0,2	0,2	0,2	0,6	Petroleum stove
Пећ на глин	6,2	0,9	0,8	0,9	20,1	Gas stove
Пећ на чврсто гориво	23,7	15,6	16,7	13,2	44,6	Solid fuels stove
Бојлер	85,5	84,1	85,3	81,4	89,1	Boiler
Фрижидер	97,2	97,1	97,3	96,8	97,4	Refrigerator
Замрзивач	81,6	81,3	88,9	64,6	82,4	Freezer
Машина за прање веша	88,0	86,7	83,5	93,7	91,2	Washing machine
Пегла	91,0	91,4	89,9	94,5	89,9	Iron
Фен	73,1	73,2	69,3	81,9	72,8	Hair dryer
Усисивач	83,2	82,1	78,6	89,6	86,1	Vacuum cleaner
Машина за прање судова	6,7	7,2	4,8	12,5	5,2	Dishwasher
Машина за шивење	11,4	10,3	8,1	15,2	14,1	Sewing machine
Клима уређај	19,3	18,5	9,1	39,2	21,5	Air conditioner
Телевизор	96,8	96,9	97,0	96,8	96,6	TV set
Видео-рикордер	7,8	7,8	8,2	7,0	7,6	Video cassette recorder
Сателитска антена	4,3	2,7	2,7	2,7	8,4	Satellite aerial
Радио (све врсте) и остали музички уређаји	58,5	54,4	59,4	43,3	69,4	Radio, all types and other musical appliances
Видео-камера	2,0	2,0	1,5	3,0	2,1	Video camera
Персонални рачунар	37,0	36,4	31,6	46,9	38,7	PC
Прикључак на интернет	26,1	25,4	19,1	39,1	28,0	Internet connection
Фотографски апарат	19,4	19,6	15,0	29,6	18,8	Camera
Телефон	86,3	86,0	81,7	95,4	87,1	Telephone
Мобилни телефон	75,0	72,8	69,0	81,1	80,6	Cellular phone
Путнички аутомобил	42,3	41,8	44,0	37,0	43,5	Motor car
Камп-приколица	0,3	0,3	0,2	0,4	0,4	Camper van
Мотоцикл	4,5	3,2	4,0	1,4	8,1	Motor cycle
Бицикл	36,1	24,0	27,3	16,7	67,6	Bicycle
Чамац	0,7	0,6	0,5	0,9	0,8	Boat
DVD	28,4	26,6	26,0	27,9	33,0	DVD
Гитара	1,6	1,3	1,3	1,4	2,3	Guitar
Клавир	0,3	0,3	0,1	0,8	0,3	Piano
Домаћинства која не поседују трајна добра	-	-	-	-	-	Households without durables

4.2. Снабдевеност домаћинстава трајним потрошним добрима, 2010. Availability of durables in households, 2010 - structure

Градско подручје / Urban area

%

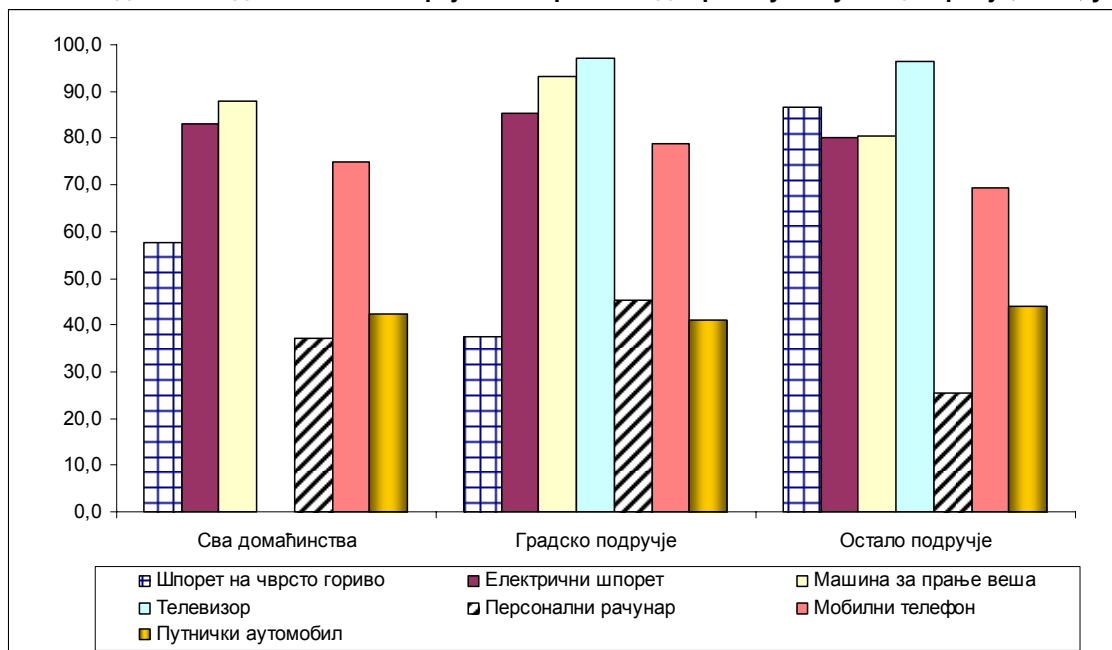
	Република Србија / Republic of Serbia					
	укупно <i>All</i>	централна Србија / Central Serbia			Војводина <i>Vojvodina</i>	
		свега <i>Total</i>	без града Београда <i>Without City of Belgrade</i>	град Београд <i>City of Belgrade</i>		
Број анкетираних домаћинстава	2650	2054	1188	866	596	Number of households surveyed
Оцењени број домаћинстава	1495365	1087885	608177	479708	407480	Number of households assessed
Домаћинства која поседују трајна добра	100,0	100,0	100,0	100,0	100,0	Households with durables
Шпорет на чврсто гориво	37,3	39,3	61,3	11,3	31,9	Solid fuels cooker
Електрични шпорет	85,2	93,8	93,8	93,9	62,1	Electric cooker
Шпорет на глин и комбиновани шпорет	16,0	6,2	5,6	7,1	42,0	Gas and combined cooker
Микроталасна	19,5	16,0	12,9	19,9	28,7	Micro-wave oven
Електрична пећ (све врсте)	35,6	35,6	34,8	36,6	35,6	Electric stoves (all types)
Пећ на нафту	0,4	0,3	0,4	0,2	0,6	Petroleum stove
Пећ на глин	6,6	1,1	1,4	0,8	21,3	Gas stove
Пећ на чврсто гориво	18,4	11,9	13,4	10,1	35,8	Solid fuels stove
Бојлер	87,5	87,4	92,6	80,8	87,8	Boiler
Фрижидер	97,7	97,6	98,5	96,5	97,8	Refrigerator
Замривач	76,8	75,4	86,9	60,9	80,4	Freezer
Машина за прање веша	93,1	93,2	92,1	94,5	93,1	Washing machine
Пегла	93,6	94,1	93,5	94,9	92,3	Iron
Фен	79,1	80,3	78,6	82,3	75,9	Hair dryer
Усисивач	89,4	89,2	88,3	90,4	90,0	Vacuum cleaner
Машина за прање судова	8,4	9,5	6,1	13,7	5,5	Dishwasher
Машина за шивење	11,8	11,1	8,1	14,9	13,8	Sewing machine
Клима уређај	26,7	26,5	13,3	43,1	27,2	Air conditioner
Телевизор	97,0	97,4	97,8	96,8	96,1	TV set
Видео-рикордер	7,9	8,1	9,1	6,9	7,2	Video cassette recorder
Сателитска антена	3,3	2,2	1,9	2,5	6,2	Satellite aerial
Радио (све врсте) и остали музички уређаји	56,1	51,0	57,9	42,2	69,9	Radio, all types and other musical appliances
Видео-камера	2,2	2,1	1,6	2,8	2,5	Video camera
Персонални рачунар	45,2	45,3	43,0	48,1	44,9	PC
Прикључак на интернет	35,3	35,1	29,7	42,0	35,7	Internet connection
Фотографски апарат	25,2	25,9	20,7	32,5	23,2	Camera
Телефон	92,1	93,0	90,5	96,1	89,8	Telephone
Мобилни телефон	78,9	77,8	74,4	82,0	81,8	Cellular phone
Путнички аутомобил	41,0	40,5	44,8	35,1	42,1	Motor car
Камп-приколица	0,3	0,3	0,2	0,3	0,6	Camper van
Мотоцикл	3,0	1,9	2,4	1,2	6,1	Motor cycle
Бицикл	33,4	22,0	27,7	14,8	63,8	Bicycle
Чамац	0,7	0,7	0,5	1,0	0,7	Boat
DVD	31,6	29,5	29,4	29,7	37,2	DVD
Гитара	1,8	1,7	1,7	1,6	2,1	Guitar
Клавир	0,5	0,6	0,3	1,0	0,4	Piano
Домаћинства која не поседују трајна добра	-	-	-	-	-	Households without durables

4.3. Снабдевеност домаћинстава трајним потрошним добрима, 2010. Availability of durables in households, 2010 - structure

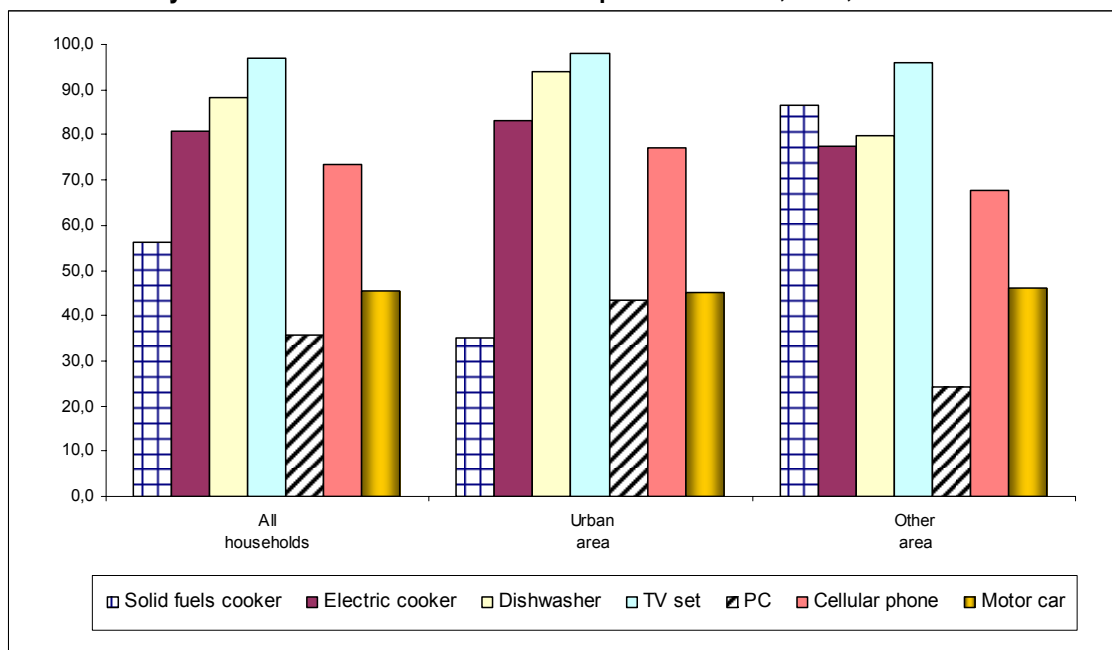
Остало подручје / Other area

	Република Србија / Republic of Serbia					%
	укупно All	централна Србија / Central Serbia			Војводина Vojvodina	
		свега Total	без града Београда Without City of Belgrade	град Београд City of Belgrade		
Број анкетираних домаћинстава	1935	1374	1194	180	561	Number of households surveyed
Оцењени број домаћинстава	1041349	744597	649198	95399	296752	Number of households assessed
Домаћинства која поседују трајна добра	100,0	100,0	100,0	100,0	100,0	Households with durables
Шпорет на чврсто гориво	86,7	93,0	96,1	72,2	70,9	Solid fuels cooker
Електрични шпорет	80,0	87,3	87,0	89,5	61,7	Electric cooker
Шпорет на глин и комбиновани шпорет	14,9	3,5	2,7	9,4	43,6	Gas and combined cooker
Микроталасна	10,4	7,1	6,2	12,8	18,6	Micro-wave oven
Електрична пећ (све врсте)	25,4	22,5	20,7	35,0	32,7	Electric stoves (all types)
Пећ на нафту	0,2	-	-	-	0,6	Petroleum stove
Пећ на глин	5,6	0,5	0,3	1,7	18,4	Gas stove
Пећ на чврсто гориво	31,2	21,0	19,8	28,9	56,8	Solid fuels stove
Бојлер	82,6	79,3	78,6	84,5	90,9	Boiler
Фрижидер	96,5	96,4	96,1	98,3	96,8	Refrigerator
Замрзивач	88,5	89,8	90,7	83,3	85,2	Freezer
Машина за прање веша	80,5	77,3	75,5	89,4	88,7	Washing machine
Пегла	87,1	87,3	86,6	92,2	86,7	Iron
Фен	64,6	63,0	60,6	79,4	68,5	Hair dryer
Усисивач	74,3	71,7	69,6	85,6	80,8	Vacuum cleaner
Машина за прање судова	4,2	4,0	3,6	6,7	4,8	Dishwasher
Машина за шивење	10,7	9,2	8,1	16,7	14,5	Sewing machine
Клима уређај	8,8	6,9	5,1	19,4	13,5	Air conditioner
Телевизор	96,5	96,3	96,2	96,7	97,2	TV set
Видео-рикордер	7,6	7,4	7,3	7,8	8,0	Video cassette recorder
Сателитска антена	5,7	3,4	3,5	3,3	11,4	Satellite aerial
Радио (све врсте) и остали музички уређаји	62,0	59,4	60,9	48,9	68,7	Radio, all types and other musical appliances
Видео-камера	1,7	1,8	1,5	3,9	1,5	Video camera
Персонални рачунар	25,3	23,4	20,9	40,6	30,1	PC
Прикључак на интернет	13,0	11,2	9,2	24,4	17,4	Internet connection
Фотографски апарат	11,1	10,3	9,6	15,0	12,9	Camera
Телефон	78,0	75,9	73,5	91,7	83,4	Telephone
Мобилни телефон	69,4	65,5	63,9	76,7	79,1	Cellular phone
Путнички аутомобил	44,1	43,6	43,2	46,7	45,5	Motor car
Камп-приколица	0,3	0,3	0,3	0,6	0,2	Camper van
Мотоцикл	6,7	5,0	5,4	2,2	10,9	Motor cycle
Бицикл	39,9	26,8	26,9	26,1	73,0	Bicycle
Чамац	0,6	0,5	0,5	0,6	0,9	Boat
DVD	23,8	22,4	22,9	18,9	27,3	DVD
Гитара	1,2	0,7	0,8	-	2,6	Guitar
Клавир	0,1	-	-	-	0,3	Piano
Домаћинства која не поседују трајна добра	-	-	-	-	-	Households without durables

4.4. Снабдевеност домаћинстава трајним потрошним добрима у Републици Србији, 2010, у %



4.4. Availability of durables in households of the Republic of Serbia, 2010, %



**Количине потрошених
производа хране и
пића**

2010

**Consumed quantities of
food and drink products**

5.1. Количине потрошених производа хране и пића, 2010.
Consumed quantities of food and drink products, 2010
Сва домаћинства / All households

	Јединице мере	Република Србија / Republic of Serbia					Measure ment units	
		укупно All	централна Србија Central Serbia			Војводина Vojvodina		
			свега Total	без града Београда Without City of Belgrade	град Београд City of Belgrade			
Број анкетираних домаћинстава		4592	3429	2373	1056	1163		Number of households surveyed
Оцењени број домаћинстава		2536714	1832482	1257375	575107	704232		Number of households assessed
Просечан број чланова		3,00	3,02	3,10	2,85	2,95		Members, average number
Пиринач	kg	12,3	12,7	14,8	8,1	11,2	kg	Rice
Хлеб и пециво	kg	305,9	305,3	332,1	246,5	307,4	kg	Bread and cereals
Производи од брашна, тестенине и слично	kg	27,3	28,4	28,6	27,8	24,6	kg	Products from flour, pastas and other
Брашно (све врсте)	kg	67,7	73,4	82,1	54,4	52,8	kg	Flour (all kinds)
Кекс (све врсте)	kg	21,1	22,6	21,2	25,8	17,1	kg	Biscuit (all kinds)
Говеђе месо (свеже и замрзнуто)	kg	10,5	11,0	8,5	16,6	9,0	kg	Beef (fresh and frozen)
Свињско месо (свеже и замрзнуто)	kg	49,5	48,6	48,7	48,5	51,9	kg	Pork (fresh and frozen)
Пилеће и месо остале живине (свеже и замрзнуто)	kg	52,0	45,7	45,7	45,9	68,4	kg	Poultry (fresh and frozen)
Остале врсте меса (свеже и замрзнуто)	kg	3,4	3,5	3,6	3,3	3,1	kg	Other kind of meat (fresh and frozen)
Суво месо	kg	14,0	12,3	11,8	13,6	18,2	kg	Dried meat
Сухомеснати производи и прерађевине од меса	kg	43,6	43,2	43,6	42,2	44,7	kg	Meat processed items
Риба (свежа и замрзнута)	kg	13,0	13,6	12,4	16,1	11,4	kg	Fish (fresh and frozen)
Конзервирана риба	kg	3,2	3,3	3,0	4,0	3,0	kg	Fish (canned)
Млеко (свеже и дуготрајно)	ℓ	167,4	168,4	171,6	161,4	164,7	ℓ	Milk (fresh and sterilized)
Кисело млеко, јогурт и слично	ℓ	79,9	85,9	77,8	103,7	64,2	ℓ	Yogurt
Бели сир	kg	30,2	35,0	39,7	24,9	17,5	kg	White Cheese
Остали млечни производи	kg	18,9	18,0	13,9	27,1	21,2	kg	Other dairy products
Јаја	ком	651	655	703	550	641	piece	Eggs
Јестиво уље	ℓ	33,4	37,2	39,9	31,3	23,5	ℓ	Edible oil
Маст	kg	7,8	7,1	8,5	3,9	9,8	kg	Lard
Остале биљне масноће	kg	6,4	5,6	5,2	6,5	8,4	kg	Other vegetable fats
Агруми	kg	23,1	24,3	19,3	35,4	20,0	kg	Citrus fruits
Банане	kg	21,8	24,1	19,3	34,4	16,0	kg	Bananas
Јабучке	kg	40,4	39,0	35,8	46,0	44,1	kg	Apples
Грожђе	kg	6,5	6,7	5,7	8,7	6,2	kg	Grapes
Остале врсте воћа	kg	56,0	59,6	52,8	74,4	46,8	kg	Other kind of fruits
Прерађевине од воћа	kg	3,1	3,2	3,2	3,4	2,9	kg	Manufactured fruits
Кромпир	kg	105,3	101,2	105,8	91,2	116,1	kg	Potatoes
Купус	kg	53,7	55,9	57,2	53,0	47,8	kg	Cabbage
Парадајз	kg	38,6	42,4	44,1	38,9	28,7	kg	Tomatoes
Паприка	kg	38,5	46,6	50,9	37,2	17,4	kg	Peppers
Пасуљ	kg	17,9	19,4	22,9	11,5	14,0	kg	Bean
Коренасто поврће (шаргарепа, першун, целер, цвекла)	kg	24,1	21,4	18,5	27,6	31,3	kg	Carrots, parsley, celery and similar
Црни лук, бели лук и празилук	kg	36,3	37,5	38,1	36,2	33,4	kg	Onion, garlic and leek
Остале врсте поврћа	kg	69,7	73,0	68,1	83,6	61,3	kg	Other kind of vegetables
Прерађевине од поврћа	kg	8,7	7,8	5,6	12,6	11,2	kg	Manufactured vegetables
Шећер	kg	34,1	33,1	36,8	24,9	36,8	kg	Sugar
Мед	kg	2,7	2,9	3,2	2,3	2,2	kg	Honey
Чоколада	kg	3,9	4,1	3,8	4,9	3,3	kg	Chocolate
Кафа	kg	10,8	11,1	11,8	9,5	9,9	kg	Coffee
Минерална и изворска вода	ℓ	116,0	98,5	75,9	147,9	161,7	ℓ	Mineral and fresh water
Воћни сок	ℓ	59,5	60,4	54,5	73,3	57,2	ℓ	Fruit juice
Остала безалкохолна пића	ℓ	73,8	69,6	71,3	65,9	84,8	ℓ	Other non – alcohol beverages
Жестока алкохолна пића	ℓ	3,9	4,2	4,9	2,7	3,0	ℓ	Alcohol drinks
Пиво	ℓ	45,3	44,3	47,0	38,4	47,9	ℓ	Bear
Вино	ℓ	9,9	10,6	11,3	9,1	7,9	ℓ	Wine

Децилна анализа

2010

Deciles analysis

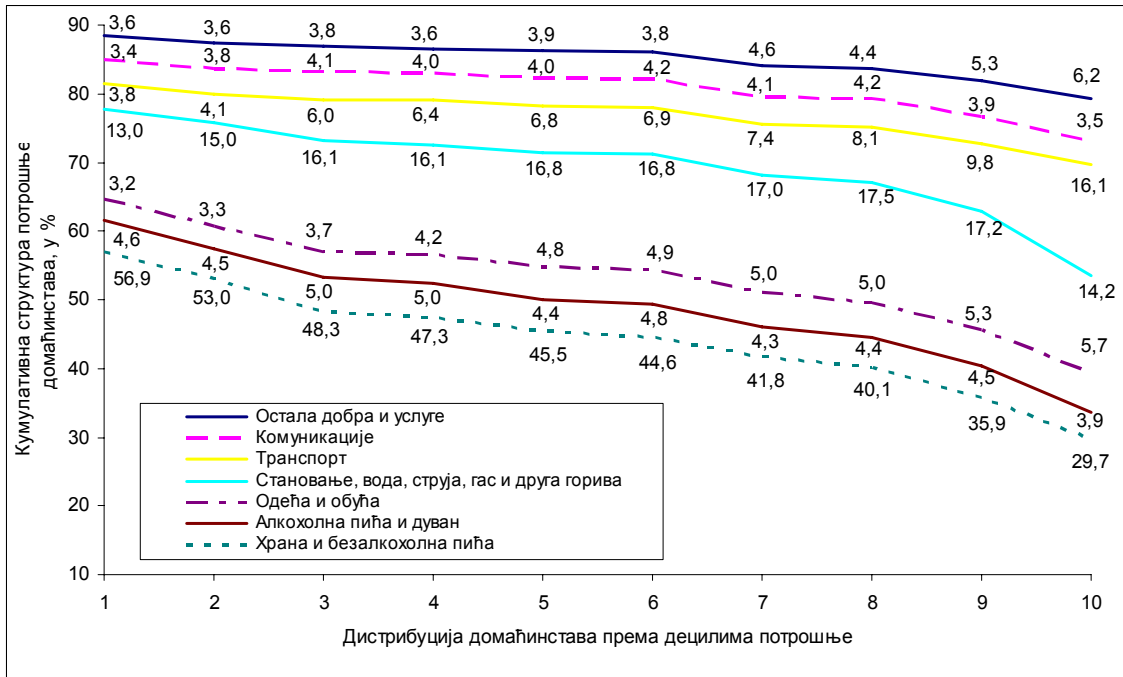
6.1. Просечна потрошња домаћинства у Републици Србији, према потрошачкој јединици, по децилима потрошње, 2010.
Average household individual consumption by deciles of consumption, per consumption unit, in the Republic of Serbia 2010

	Укупно Total	РСД / RSD										
		1 децил deciles	2 децил deciles	3 децил deciles	4 децил deciles	5 децил deciles	6 децил deciles	7 децил deciles	8 децил deciles	9 децил deciles	10 децил deciles	
Оцењени број домаћинства	2536714	253717	253775	253495	253705	253938	253512	253725	253461	254159	253226	Number of households assessed
Просечан број потрошачких јединица	2,29	2,66	2,45	2,35	2,34	2,37	2,24	2,19	2,14	2,11	2,06	Consumption unit, average number
Лична потрошња – укупно	42448	18868	24834	28322	32735	37486	39872	44159	49643	59382	88656	Individual consumption – total
Храна и безалкохолна пића	17446	10691	13107	13705	15542	17028	17753	18512	19945	21301	26332	Food and non-alcoholic beverages
Алкохолна пића и дуван	1886	877	1110	1410	1627	1665	1931	1891	2205	2693	3459	Alcoholic drinks and tobacco
Одећа и обућа	2045	606	826	1041	1367	1813	1939	2197	2465	3155	5041	Clothes and footwear
Становање, вода, струја, гас и друга горива	6807	2458	3737	4570	5257	6303	6714	7513	8703	10233	12609	Dwelling, water, electricity, gas and other fuels supply
Намештај, опремање домаћинства и одржавање	1871	839	1152	1339	1398	1665	1693	1850	2364	2726	3671	Home furniture, equipment and maintenance
Здравство	1754	813	1129	1125	1308	1460	1592	1805	2285	2471	3553	Health service
Транспорт	3820	725	1027	1693	2093	2550	2736	3265	3998	5834	14295	Transport
Комуникације	1659	643	948	1164	1308	1518	1694	1825	2104	2315	3076	Communications
Рекреација и култура	1982	344	582	764	1046	1298	1457	1973	2215	3342	6757	Recreation and culture
Образовање	403	41	41	43	107	176	240	336	193	927	1916	Education
Ресторани и хотели	815	144	271	386	513	547	590	959	1005	1262	2483	Restaurants and hotels
Остала добра и услуге	1960	687	904	1082	1169	1463	1533	2033	2161	3123	5464	Other goods and services

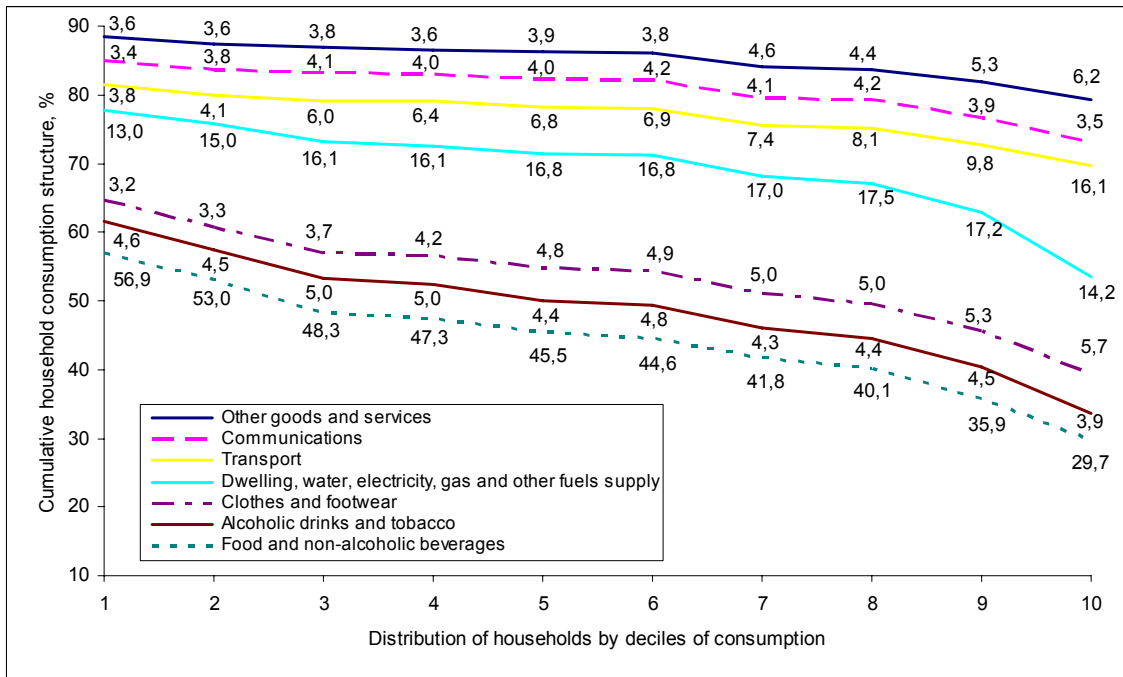
6.2. Структура просечне потрошње домаћинства у Републици Србији, према потрошачкој јединици, по децилима потрошње, 2010.
Structure of household individual consumption by deciles of consumption, per consumption unit, in the Republic of Serbia 2010

	Укупно Total	%										
		1 децил deciles	2 децил deciles	3 децил deciles	4 децил deciles	5 децил deciles	6 децил deciles	7 децил deciles	8 децил deciles	9 децил deciles	10 децил deciles	
Оцењени број домаћинства	2536714	253717	253775	253495	253705	253938	253512	253725	253461	254159	253226	Number of households assessed
Просечан број потрошачких јединица	2,29	2,66	2,45	2,35	2,34	2,37	2,24	2,19	2,14	2,11	2,06	Consumption unit, average number
Лична потрошња – укупно	100,0	100,0	100,0	100,0	100,0	100,0	100,0	100,0	100,0	100,0	100,0	Individual consumption – total
Храна и безалкохолна пића	41,3	56,9	53,0	48,3	47,3	45,5	44,6	41,8	40,1	35,9	29,7	Food and non-alcoholic beverages
Алкохолна пића и дуван	4,4	4,6	4,5	5,0	5,0	4,4	4,8	4,3	4,4	4,5	3,9	Alcoholic drinks and tobacco
Одећа и обућа	4,8	3,2	3,3	3,7	4,2	4,8	4,9	5,0	5,0	5,3	5,7	Clothes and footwear
Становање, вода, струја, гас и друга горива	16,0	13,0	15,0	16,1	16,1	16,8	16,8	17,0	17,5	17,2	14,2	Dwelling, water, electricity, gas and other fuels supply
Намештај, опремање домаћинства и одржавање	4,4	4,4	4,6	4,7	4,3	4,4	4,2	4,2	4,8	4,6	4,1	Home furniture, equipment and maintenance
Здравство	4,1	4,3	4,5	4,0	4,0	3,9	4,0	4,1	4,6	4,2	4,0	Health service
Транспорт	9,0	3,8	4,1	6,0	6,4	6,8	6,9	7,4	8,1	9,8	16,1	Transport
Комуникације	3,9	3,4	3,8	4,1	4,0	4,0	4,2	4,1	4,2	3,9	3,5	Communications
Рекреација и култура	4,7	1,8	2,3	2,7	3,2	3,5	3,7	4,5	4,5	5,6	7,6	Recreation and culture
Образовање	0,9	0,2	0,2	0,2	0,3	0,5	0,6	0,8	0,4	1,6	2,2	Education
Ресторани и хотели	1,9	0,8	1,1	1,4	1,6	1,5	1,5	2,2	2,0	2,1	2,8	Restaurants and hotels
Остала добра и услуге	4,6	3,6	3,6	3,8	3,6	3,9	3,8	4,6	4,4	5,3	6,2	Other goods and services

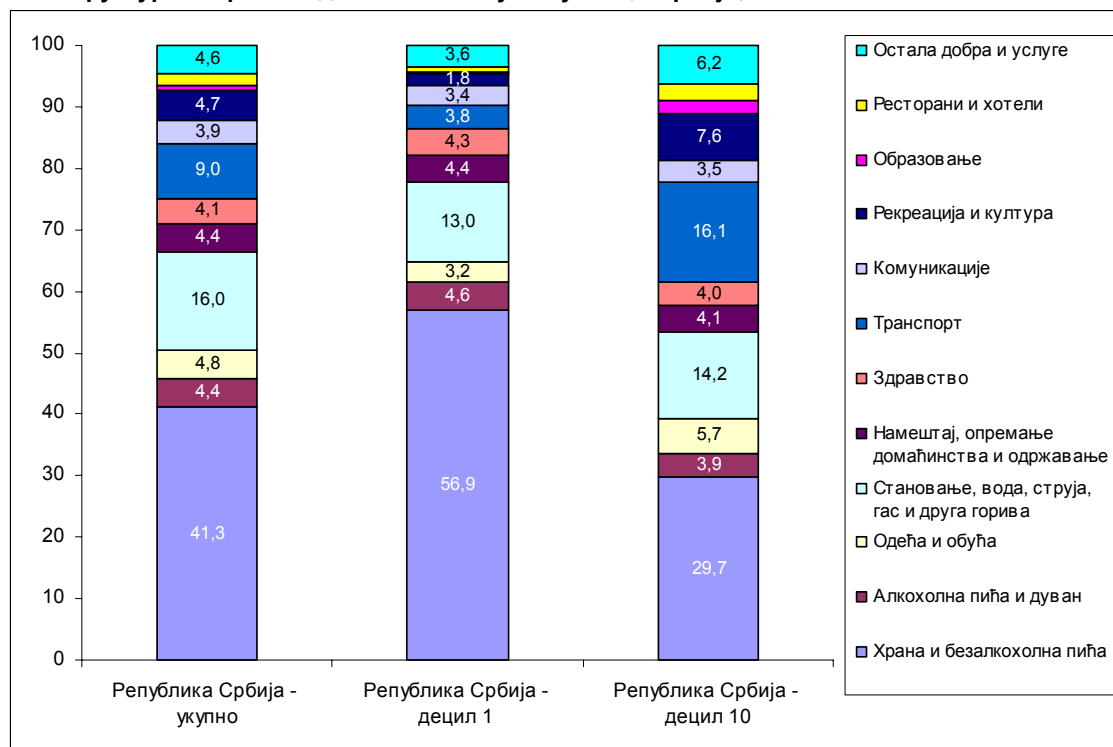
6.3. Кумулативни преглед структуре потрошње домаћинстава у Републици Србији, по децилима потрошње, 2010.



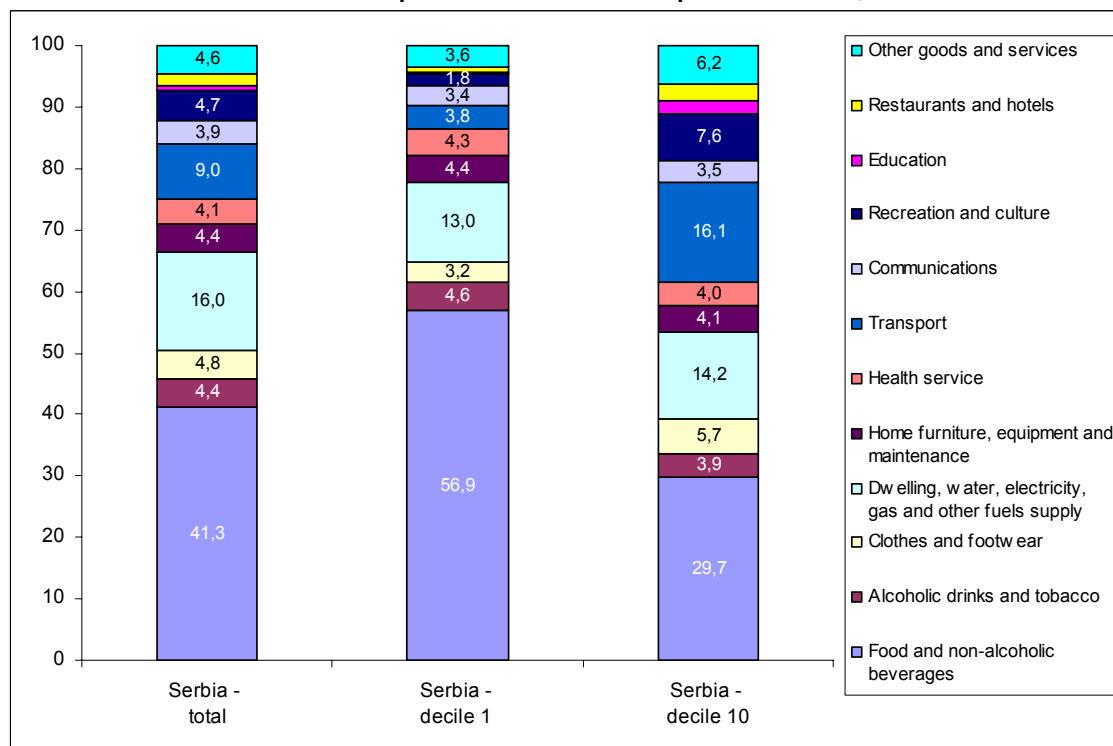
6.3. Cumulative review of household consumption structure by deciles of consumption, per consumption unit, in the Republic of Serbia 2010



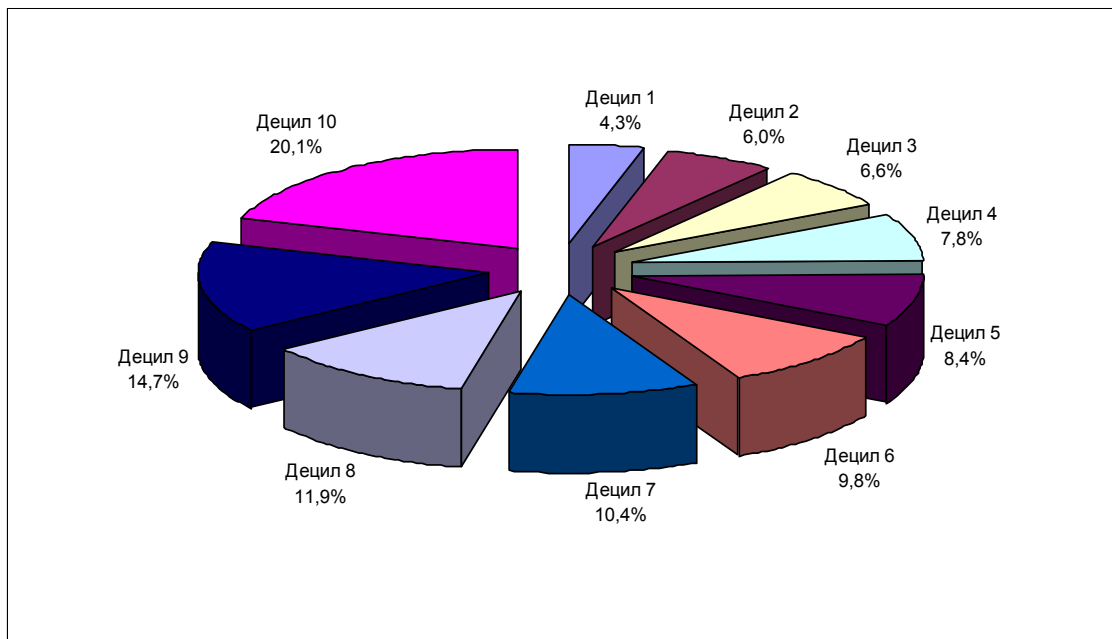
6.4. Структура потрошње домаћинстава у Републици Србији, 2010.



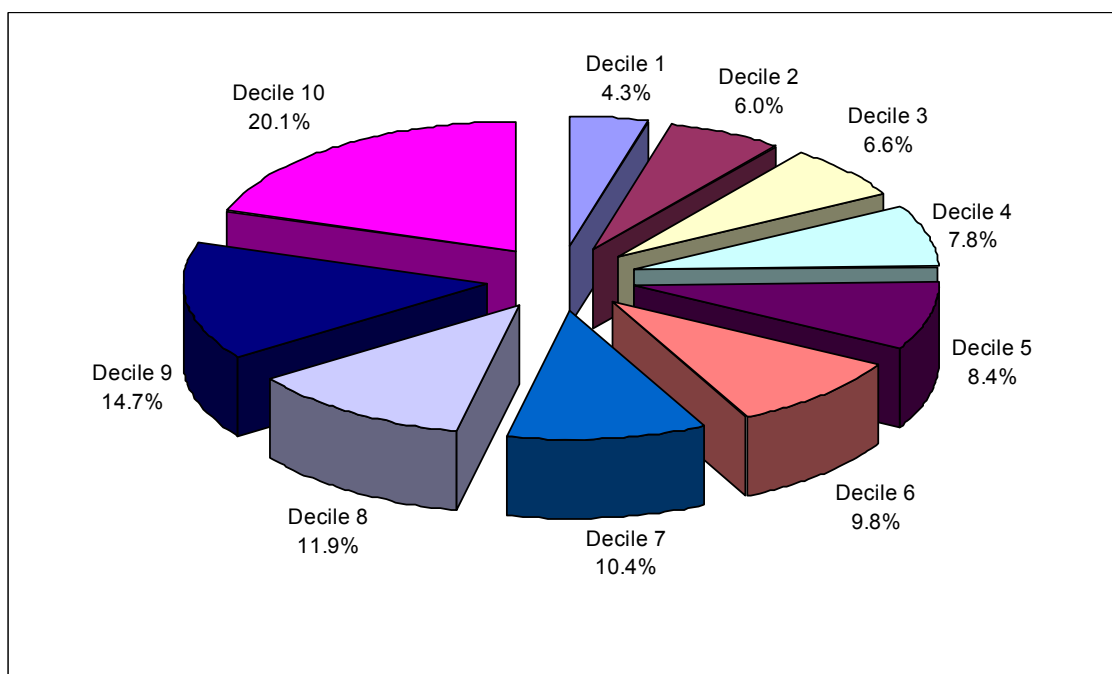
6.4. Household individual consumption structure in the Republic of Serbia, 2010



6.5. Учешће укупне потрошње у Републици Србији, по децилима потрошње у укупној потрошњи, 2010, у %



6.5. Total consumption distribution by deciles in overall consumption RS, 2010, %



Услови становања

2010

Housing conditions

7.1. Структура домаћинстава у Републици Србији, према основи коришћења стана, по децилима потрошње, према потрошачкој јединици, 2010.

Structure of households according to the flat ownership (tenure), by deciles of consumption, per consumption unit, in the Republic of Serbia, 2010

	Укупно Total	1 децил deciles	2 децил deciles	3 децил deciles	4 децил deciles	5 децил deciles	6 децил deciles	7 децил deciles	8 децил deciles	9 децил deciles	10 децил deciles	%
Власник	92,0	94,2	93,6	95,8	92,3	93,5	93,1	94,0	88,3	90,1	84,4	Ownership
Закупац стана у државној својини	0,4	-	0,2	0,7	0,4	0,6	0,3	-	0,9	0,6	0,2	Rented, public ownership
Закупац (подстанар) стана у приватној својини (цео стан)	1,9	1,0	0,8	0,6	1,8	0,7	1,4	1,1	2,8	3,0	5,5	Rented, private ownership (whole flat)
Закупац (подстанар) стана у приватној својини (део стана)	0,4	-	0,2	-	0,9	0,6	0,5	-	0,6	0,7	1,1	Rented, private ownership (part of flat)
Сродство (живи код деце, родитеља и сл.)	4,5	2,2	3,4	2,7	4,2	4,4	4,1	3,9	6,4	5,4	8,8	Relationship (living with parents, children or other relatives)
Остало	0,8	2,6	1,8	0,2	0,4	0,2	0,6	1,0	1,0	0,2	-	Other

7.2. Структура домаћинстава у Републици Србији, према врсти стана, по децилима потрошње, према потрошачкој јединици, 2010.

Structure of households according to the type of flat, by deciles of consumption, per consumption unit, in the Republic of Serbia, 2010

	Укупно Total	1 децил deciles	2 децил deciles	3 децил deciles	4 децил deciles	5 децил deciles	6 децил deciles	7 децил deciles	8 децил deciles	9 децил deciles	10 децил deciles	%
Посебна соба	0,1	0,7	0,1	0,2	-	-	-	0,2	-	-	-	Separate room
Гарсоњера	2,5	2,5	1,7	2,0	2,9	2,7	1,6	2,4	1,8	3,1	4,0	Apartment
Једнособан стан	13,8	15,0	17,4	15,8	10,4	13,5	10,9	12,9	10,8	9,5	22,1	One room apartment
Двособан стан	39,8	45,0	38,1	41,1	37,7	44,1	41,4	37,5	39,6	33,2	40,5	Two room apartment
Трособан стан	26,5	23,4	26,0	23,5	30,7	25,9	26,9	25,5	29,1	29,0	24,8	Three room apartment
Четворособан и већи	17,3	13,4	16,7	17,4	18,3	13,8	19,2	21,5	18,7	25,2	8,6	Four rooms apartment
Нестамбена просторија	-	-	-	-	-	-	-	-	-	-	-	Non-dwelling premises

7.3. Структура домаћинстава у Републици Србији, према опремљености стана инсталацијама, по децилима потрошње, према потрошачкој јединици, 2010.

Structure of households by installations in dwelling, by deciles of consumption, per consumption unit, in the Republic of Serbia, 2010

	Укупно Total	1 децил deciles	2 децил deciles	3 децил deciles	4 децил deciles	5 децил deciles	6 децил deciles	7 децил deciles	8 децил deciles	9 децил deciles	10 децил deciles	%
Водовод	99,6	98,3	99,3	99,2	99,8	99,8	100,0	99,8	99,8	100,0	100,0	Water supply
Канализација	94,1	83,3	88,1	91,0	93,5	94,8	97,5	96,9	98,6	99,1	98,8	Sewerage system
Електрична енергија	99,8	98,7	99,8	99,8	100,0	100,0	100,0	100,0	100,0	100,0	100,0	Electricity
Централно или етажно грејање	34,2	4,1	16,6	19,8	26,6	32,8	37,1	40,4	44,1	56,2	64,3	Central heating
Телефонски прикључак	85,9	61,6	76,2	81,6	86,0	88,4	91,2	91,3	91,5	95,2	96,2	Phone line
Гасовод	10,3	3,5	6,5	7,3	8,4	9,7	11,3	12,1	14,7	11,8	17,6	Gas line

7.4. Структура домаћинстава у Републици Србији, у зависности од тога да ли стан поседује одређене просторије, по децилима потрошње, према потрошачкој јединици, 2010.

Structure of households by amenities in the dwelling, by deciles of consumption, per consumption unit, in the Republic of Serbia, 2010

	Укупно Total	1 децил deciles	2 децил deciles	3 децил deciles	4 децил deciles	5 децил deciles	6 децил deciles	7 децил deciles	8 децил deciles	9 децил deciles	10 децил deciles	
Кухиња	98,8	97,7	98,3	98,2	99,1	99,4	99,4	98,9	98,8	99,8	98,8	Kitchen
Купатило	93,0	76,2	88,9	91,2	93,1	94,5	96,1	95,6	96,7	98,2	99,1	Bathroom
Тераса, лођа	70,0	41,7	61,7	65,0	70,1	72,5	72,4	76,1	76,9	81,8	81,7	Terrace
Гаража	25,3	15,2	21,2	19,2	25,1	26,9	22,7	27,5	32,2	28,7	34,3	Garage
Друге просторије	66,1	65,5	64,7	66,8	64,6	61,1	60,5	64,0	65,7	73,2	74,4	Other

%

7.5. Структура домаћинстава у Републици Србији, према начину загревања стана, по децилима потрошње, према потрошачкој јединици, 2010.

Structure of households by way of heating the dwelling, by deciles of consumption, per consumption unit, in the Republic of Serbia, 2010

	Укупно Total	1 децил deciles	2 децил deciles	3 децил deciles	4 децил deciles	5 децил deciles	6 децил deciles	7 децил deciles	8 децил deciles	9 децил deciles	10 децил deciles	
Централно грејање преко топлане	17,9	2,3	7,1	10,4	11,3	15,1	20,7	21,7	21,1	33,5	35,5	Central heating
Електрична енергија	9,8	3,2	5,4	8,1	9,2	7,9	13,1	13,8	13,5	11,9	12,1	Electric heating
Чврсто гориво	59,5	92,1	77,3	70,3	68,3	64,0	52,2	50,3	46,8	39,4	33,7	Solid fuels
Течно гориво	0,2	-	0,5	-	0,3	0,4	-	-	-	0,2	0,2	Liquid fuels
Комбиновано	7,2	1,9	7,5	7,0	5,5	7,0	8,6	7,6	9,7	9,3	8,4	Combined
Гас	5,4	0,5	2,2	4,2	5,4	5,6	5,4	6,6	8,9	5,7	10,1	Gas

%

7.6. Структура домаћинстава у Републици Србији, према (приближној) години изградње стана у којем домаћинство живи, по децилима потрошње, према потрошачкој јединици, 2010.

Structure of households by the construction year of dwelling, by deciles of consumption, per consumption unit, in the Republic of Serbia, 2010

	Укупно Total	1 децил deciles	2 децил deciles	3 децил deciles	4 децил deciles	5 децил deciles	6 децил deciles	7 децил deciles	8 децил deciles	9 децил deciles	10 децил deciles	
Пре 1944.	6,3	6,4	7,8	6,7	5,8	5,1	5,8	8,1	5,9	4,8	6,0	Before 1944.
1944 – 1970.	29,3	34,8	34,1	31,6	29,8	29,1	29,9	26,8	28,4	24,9	23,6	1944 – 1970.
1970 – 1990.	55,6	50,9	50,7	54,0	56,6	57,6	56,7	57,3	54,8	58,7	59,0	1970 – 1990.
После 1991.	8,8	7,9	7,4	7,7	7,8	8,2	7,6	7,8	10,9	11,6	11,4	After 1991.

%

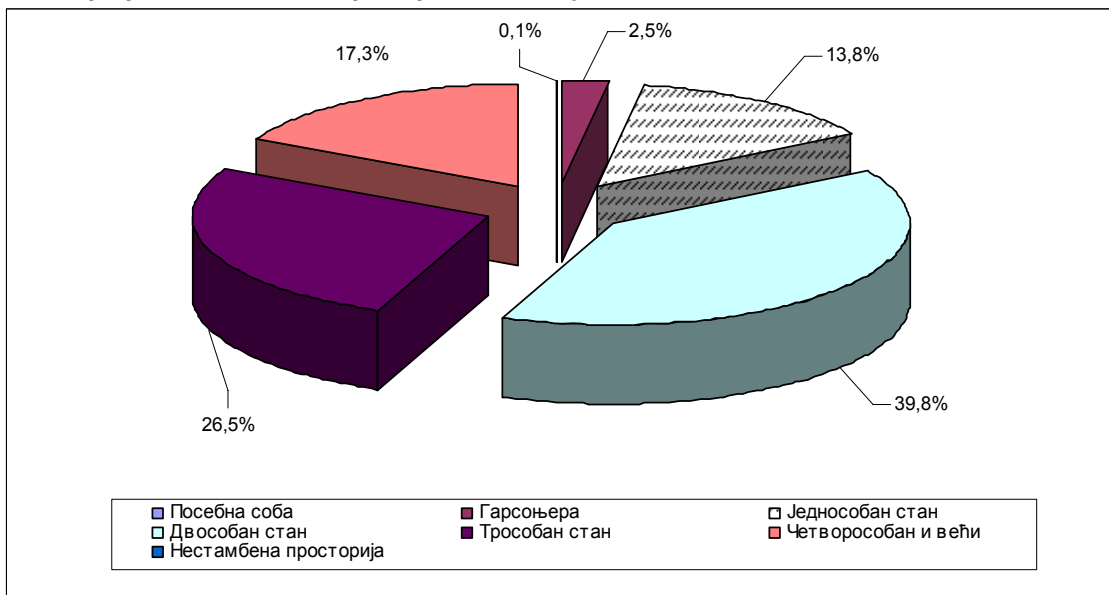
7.7. Просечна корисна површина стана у којем домаћинство у Републици Србији живи, по децилима потрошње, према потрошачкој јединици, 2009.

Average dwelling floor space per household, by deciles of consumption, per consumption unit, in the Republic of Serbia, 2009

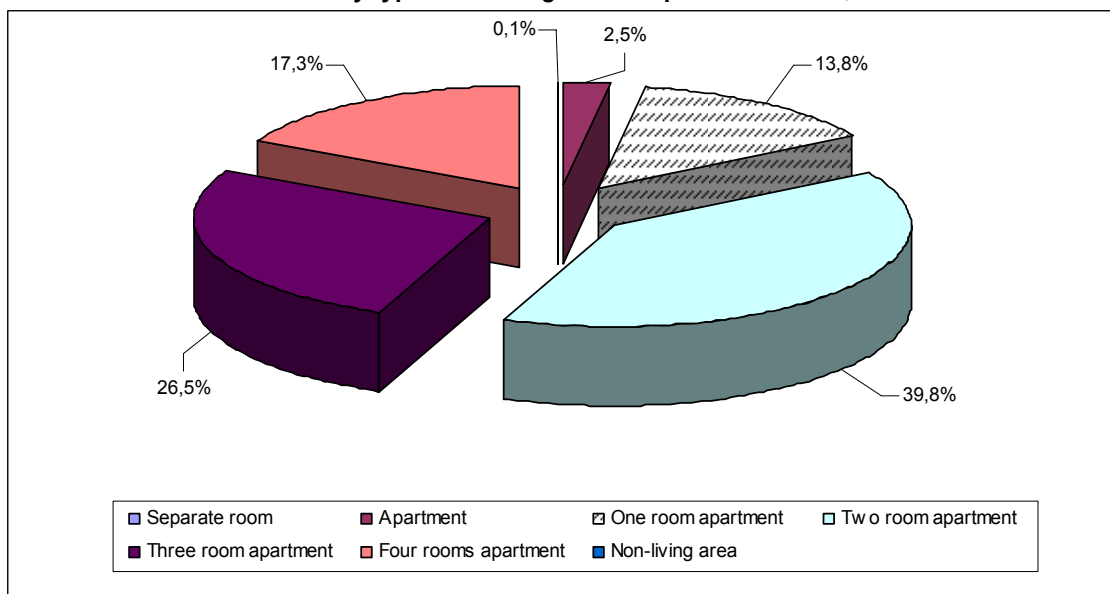
	Укупно Total	1 децил deciles	2 децил deciles	3 децил deciles	4 децил deciles	5 децил deciles	6 децил deciles	7 децил deciles	8 децил deciles	9 децил deciles	10 децил deciles	
Просечна површина, у м ²	70,7	58,6	64,8	69,0	70,3	71,5	69,5	73,6	74,8	74,9	80,2	Average floor space, sqm

%

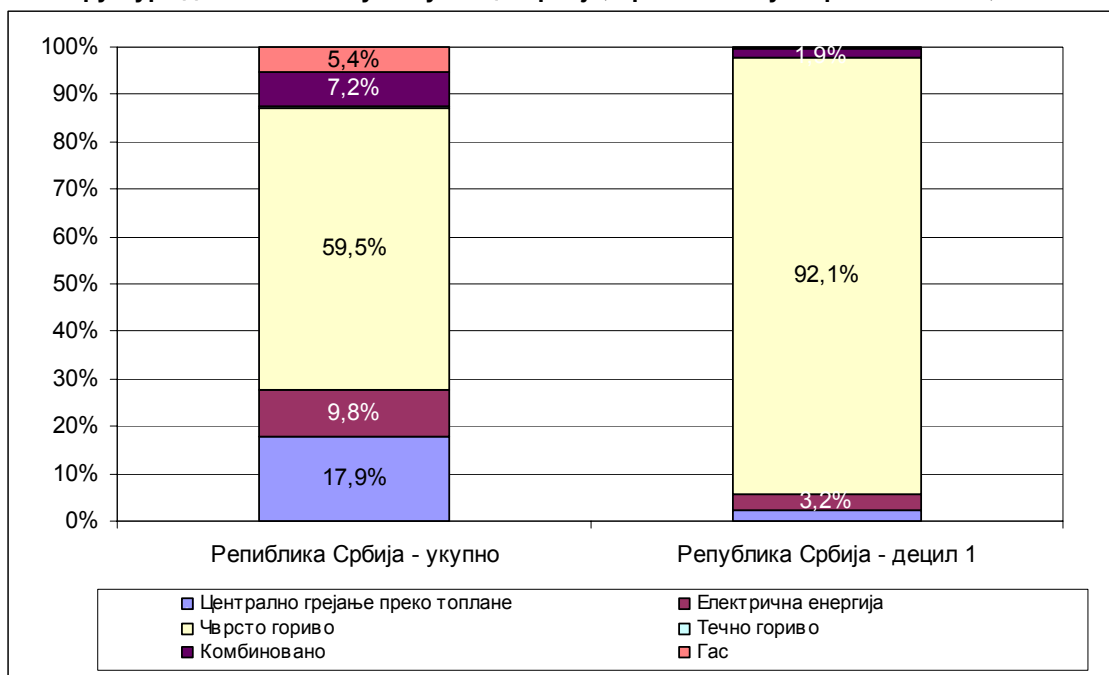
7.8. Структура домаћинстава у Републици Србији, према врсти стана, 2010.



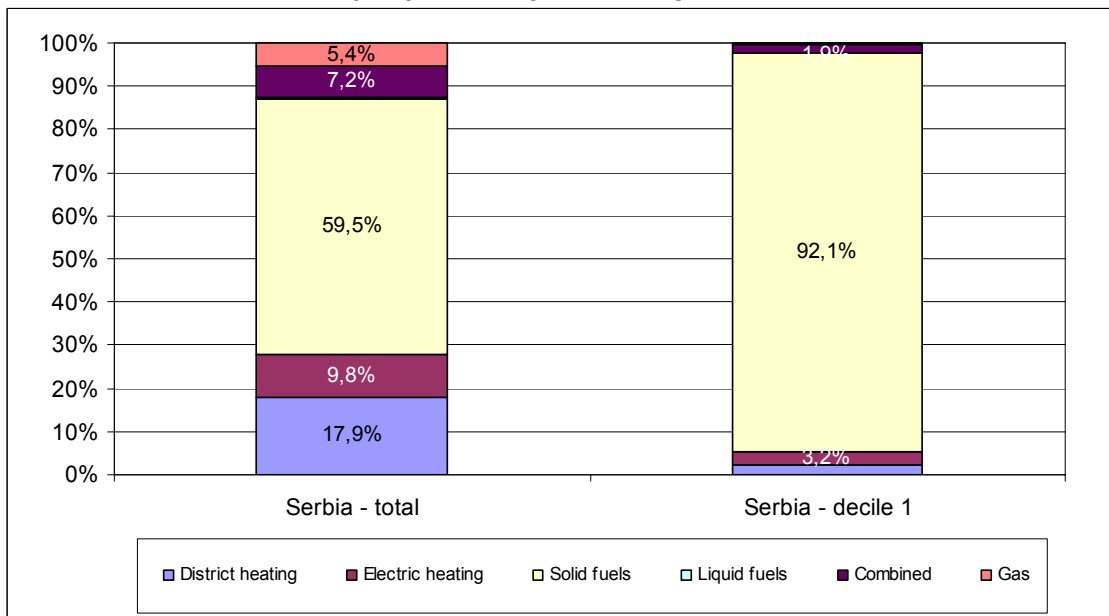
7.8. Structure of households by type of dwelling in the Republic of Serbia, 2010



7.9. Структура домаћинстава у Републици Србији, према начину загревања стана, 2010.



7.9. Structure of households by way of heating the dwelling in the Republic of Serbia, 2010



Остало

2010

Other

8.1. Главни извор прихода домаћинства у Републици Србији, по децилима потрошње, према потрошачкој јединици, 2010.

Main source of household income, by deciles of consumption, per consumption unit, in the Republic of Serbia, 2010

	Укупно Total	1 децил deciles	2 децил deciles	3 децил deciles	4 децил deciles	5 децил deciles	6 децил deciles	7 децил deciles	8 децил deciles	9 децил deciles	10 децил deciles	%
Зарада у јавном сектору	16,0	8,8	6,0	9,4	13,7	16,6	19,1	19,9	19,8	22,0	24,7	Wages and salaries in public sector
Зарада у приватном сектору	24,0	22,1	23,9	24,0	25,0	22,1	23,7	19,7	25,8	24,4	29,6	Wages and salaries in private sector
Пољопривреда	7,6	11,9	10,1	9,5	6,8	8,9	4,4	6,9	6,2	5,8	5,7	Agriculture
Бизнис (посао) домаћинства	1,4	0,9	0,2	1,2	1,3	1,7	1,7	1,0	0,6	1,7	3,8	Other household business
Пензија	45,8	42,0	51,6	51,0	49,3	45,9	47,3	49,8	44,8	43,6	31,5	Pensions
Трансфери (поклони)	1,8	3,8	2,7	0,9	0,6	2,2	1,3	1,1	2,2	1,1	2,4	Transfers (gifts)
Остало	3,4	10,5	5,5	4,0	3,3	2,6	2,5	1,6	0,6	1,4	2,3	Other

8.2. Да ли месечни приходи вашег домаћинства задовољавају месечне потребе, по децилима потрошње, према потрошачкој јединици у Републици Србији, 2010.

Does your household monthly income meet your monthly needs, by deciles, per consumption unit, in the Republic of Serbia, 2010

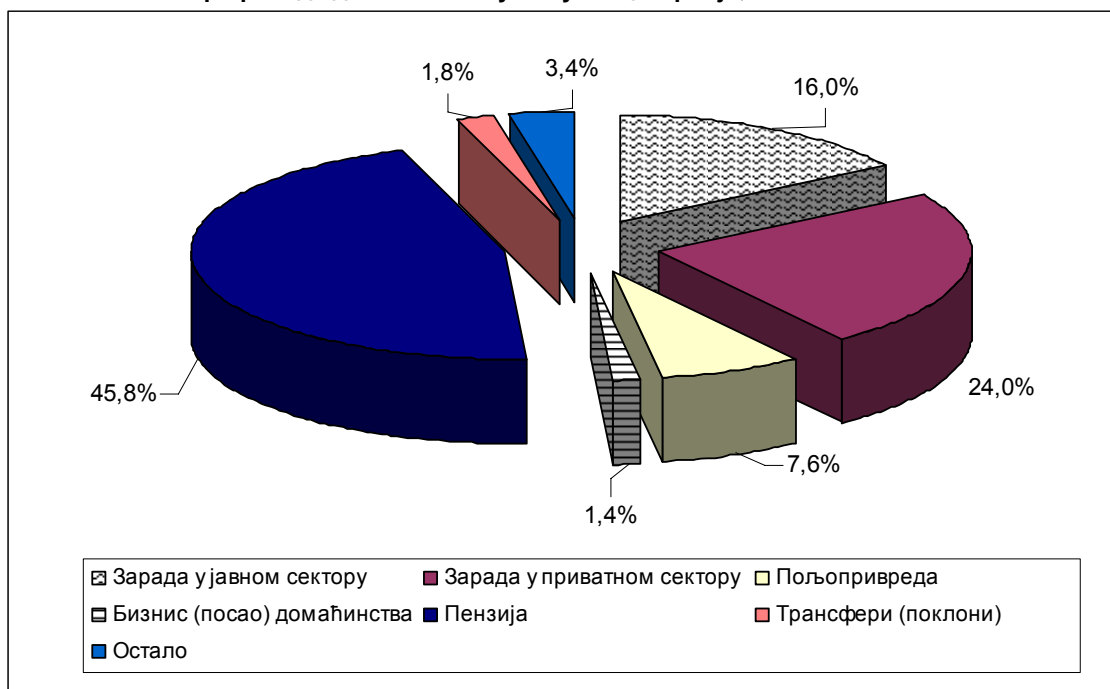
	Укупно Total	1 децил deciles	2 децил deciles	3 децил deciles	4 децил deciles	5 децил deciles	6 децил deciles	7 децил deciles	8 децил deciles	9 децил deciles	10 децил deciles	%
У целини задовољавају	-	0,2	1,9	1,7	2,6	2,1	3,5	5,3	9,9	13,6	-	Completely
Углавном задовољавају	5,1	7,6	10,9	12,4	14,9	18,1	23,5	26,5	24,7	36,1	5,1	Mostly
Углавном не задовољавају	17,0	32,9	36,7	40,8	45,7	45,7	40,1	38,6	36,5	26,0	17,0	Mostly not
У целини не задовољавају	77,8	59,3	50,5	45,1	36,8	34,2	32,9	29,6	28,9	24,4	77,8	It doesn't satisfy

8.3. Како бисте оценили своју финансијску ситуацију у поређењу са ситуацијом од пре годину дана, по децилима потрошње, према потрошачкој јединици у Републици Србији, 2010.

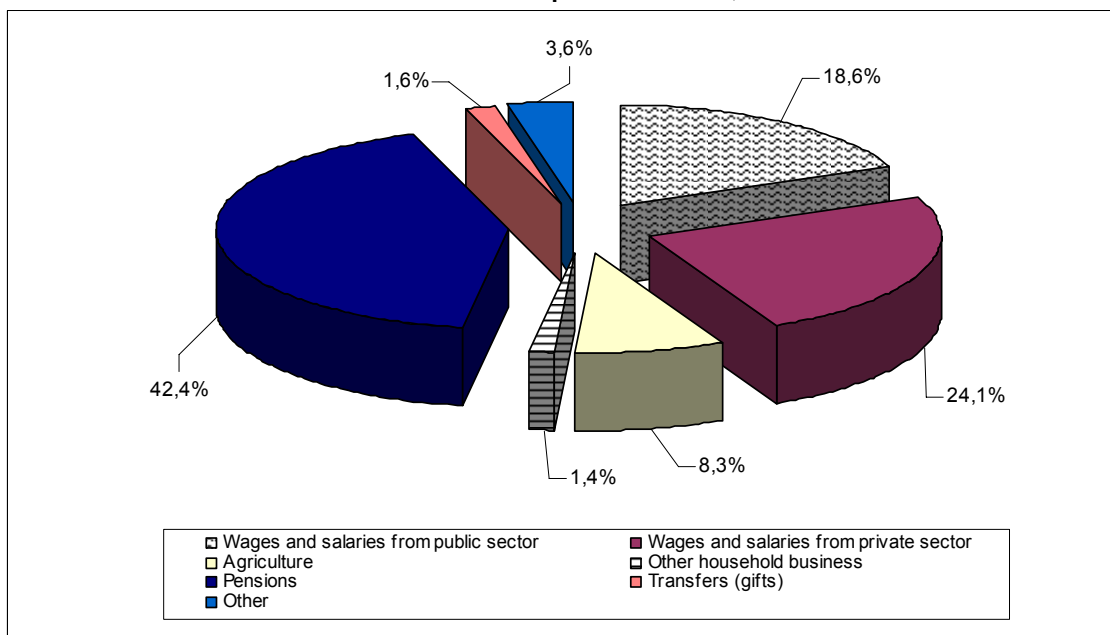
Your finances compared to a year before status, by deciles, per consumption unit, in the Republic of Serbia, 2010

	Укупно Total	1 децил deciles	2 децил deciles	3 децил deciles	4 децил deciles	5 децил deciles	6 децил deciles	7 децил deciles	8 децил deciles	9 децил deciles	10 децил deciles	%
Знатно је боља	-	-	-	0,4	-	0,2	0,2	-	-	0,4	0,1	Much better
Мало је боља	0,8	0,5	1,0	1,0	0,9	0,6	1,9	3,0	3,3	1,8	1,5	A little better
Иста је	13,3	15,2	20,7	23,1	23,6	25,9	20,4	23,4	24,7	22,8	21,3	The same
Мало је лошија	21,3	30,0	31,4	33,5	39,3	35,0	40,0	35,3	33,2	38,1	33,7	A little worse
Знатно је лошија	64,6	54,3	46,9	42,0	36,2	38,3	37,5	38,3	38,8	36,9	43,4	Much worse

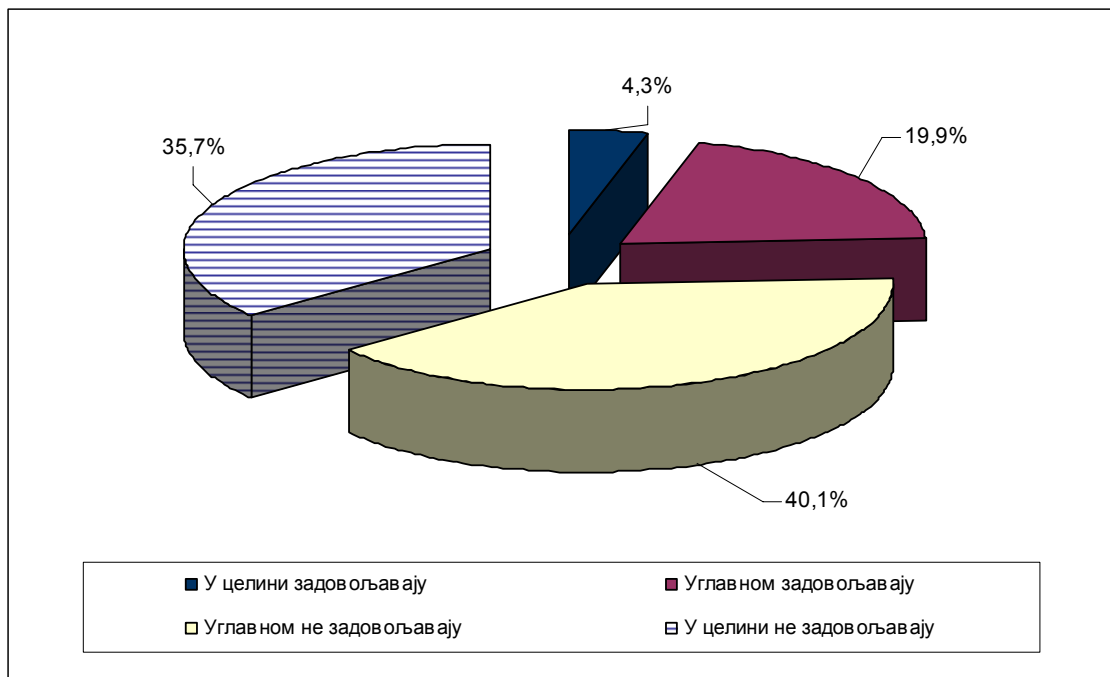
8.4. Главни извор прихода домаћинства у Републици Србији, 2010.



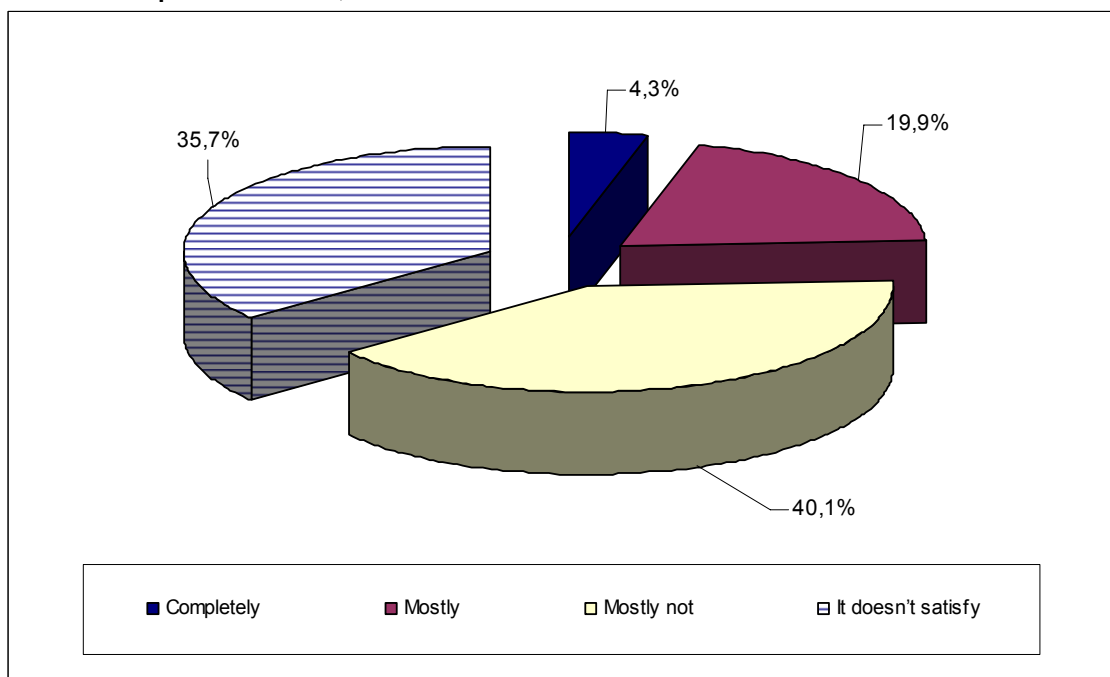
8.4. Main source of household income in the Republic of Serbia, 2010



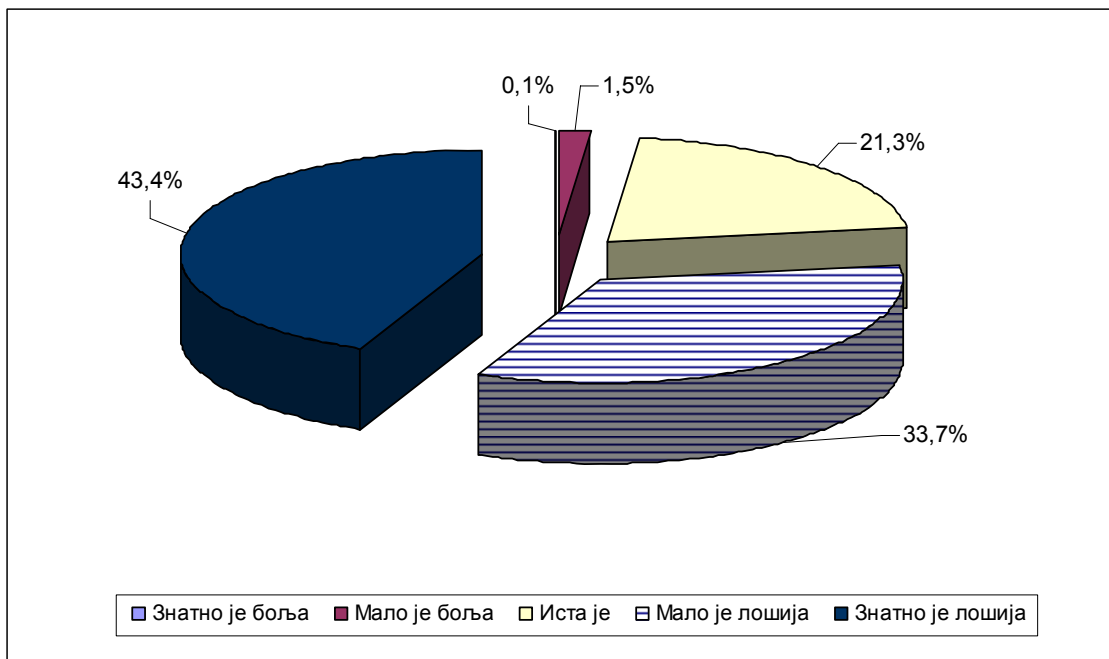
8.5. Да ли месечни приходи вашег домаћинства задовољавају месечне потребе, у Републици Србији, 2010.



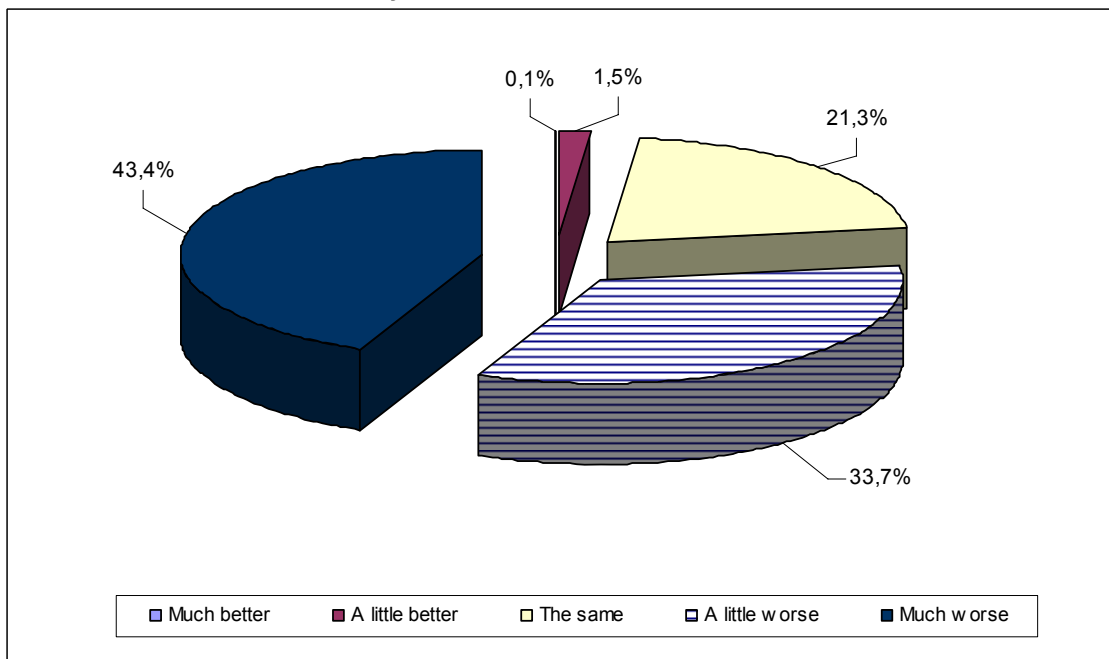
8.5. Does your household monthly income meet your monthly needs, in the Republic of Serbia, 2010



8.6. Како бисте оценили своју финансијску ситуацију у поређењу са ситуацијом од пре годину дана, у Републици Србији, 2010.



8.6. Your finances compared to a year before status, in the Republic of Serbia, 2010



**Узорачке грешке и 95%
интервали поверења
за параметре**

2010

**Sampling errors and
95% confidence
intervals for parameters**

9.1. Оцене просека, доње и горње границе 95% интервала поверења и коефицијенти варијације за расположива средства и личну потрошњу, 2010.

Estimates of average, bottom and top limit for 95% confidence interval and coefficients of variation for available budget and individual consumption, 2010

Сва домаћинства / All households

	Месечни просек Monthly average	Доња граница Bottom limit	Горња граница Top limit	Коефицијент варијације (CV) % Coefficient of variation (CV) %	
РЕПУБЛИКА СРБИЈА / REPUBLIC OF SERBIA					
Расположива средства – укупно	47376	46288	48464	1,17	Available budget - total
Приходи домаћинства у новцу	44801	43731	45872	1,22	Household income in money
Приходи из редовног радног односа	20587	19659	21515	2,29	Regular salaries and wages
Приходи ван редовног радног односа	1140	969	1312	7,65	Other income
Пензије (старосне, породичне инвалидске и остале)	15930	15361	16498	1,82	Pensions (old-age, family, disablement and other)
Остала примања од социјалног осигурања	1009	891	1125	5,93	Other social insurance receipts
Приходи од пољопривреде, лова и риболова	1830	1375	2286	12,68	Income from agriculture, hunting and fishing
Приходи из иностранства	601	443	759	13,39	External receipts
Приходи од имовине	264	183	345	15,65	Real estate related income
Поклони и добици	496	398	594	10,03	Donations and awards
Потрошачки и инвестициони кредити	864	691	1037	10,20	Customer and investment credits
Остала примања	2080	1769	2391	7,60	Other receipts
Приходи домаћинства у природи	2575	2388	2763	3,74	Household receipts in kind
Приходи у природи на име зарада	24	24	59	21,2	Earned receipts in kind
Натурална потрошња	2346	2346	2720	3,78	Natural consumption
Лична потрошња – укупно	42448	41389	43508	1,27	Individual consumption – total
Храна и безалкохолна пића	17446	17099	17794	1,02	Food and non-alcoholic beverages
Алкохолна пића и дуван	1886	1805	1968	2,21	Alcoholic drinks and tobacco
Одећа и обућа	2045	1929	2161	2,88	Clothes and footwear
Становање, вода, струја, гас и друга горива	6807	6587	7031	1,66	Dwelling, water, electricity, gas and other fuels supply
Намештај, опремање домаћинства и одржавање	1871	1791	1948	2,15	Home furniture, equipment and maintenance
Здравство	1754	1656	1852	2,86	Health service
Транспорт	3820	3546	4094	3,66	Transport
Комуникације	1659	1603	1716	1,74	Communications
Рекреација и култура	1982	1832	2132	3,86	Recreation and culture
Образовање	403	325	478	9,70	Education
Ресторани и хотели	815	749	882	4,18	Restaurants and hotels
Остала добра и услуге	1960	1842	2081	3,11	Other goods and services

9.1. Оцене просека, доње и горње границе 95% интервала поверења и коефицијенти варијације за расположива средства и личну потрошњу, 2010. (наставак)
Estimates of average, bottom and top limit for 95% confidence interval and coefficients of variation for available budget and individual consumption, 2010 (continued)

Сва домаћинства / All households

	Месечни просек Monthly average	Доња граница Bottom limit	Горња граница Top limit	Коефицијент варијације (CV) % Coefficient of variation (CV) %	
Централна Србија Central Serbia					
Расположива средства – свега	47341	46180	48503	1,25	Available budget - All
Приходи домаћинства у новцу	44627	43497	45758	1,29	Household income in money
Приходи из редовног радног односа	21022	19959	22085	2,57	Regular salaries and wages
Приходи ван редовног радног односа	912	738	1090	9,78	Other income
Пензије (старосне, породичне инвалидске и остале)	15982	15358	16607	1,99	Pensions (old-age, family, disablement and other)
Остала примања од социјалног осигурања	916	786	1043	7,17	Other social insurance receipts
Приходи од пољопривреде, лова и риболова	1427	995	1860	15,43	Income from agriculture, hunting and fishing
Приходи из иностранства	584	423	745	14,04	External receipts
Приходи од имовине	223	130	315	21,17	Real estate related income
Поклони и добици	545	419	671	11,76	Donations and awards
Потрошачки и инвестициони кредити	700	524	876	12,79	Customer and investment credits
Остала примања	2316	1961	2671	7,78	Other receipts
Приходи домаћинства у природи	2714	2489	2939	4,27	Household receipts in kind
Приходи у природи на име зарада	30	14	46	26,86	Earned receipts in kind
Натурална потрошња	2684	2460	2909	4,30	Natural consumption
Лична потрошња – свега	41967	40778	43156	1,45	Individual consumption – All
Храна и безалкохолна пића	17821	17423	18219	1,14	Food and non-alcoholic beverages
Алкохолна пића и дуван	1845	1748	1940	2,65	Alcoholic drinks and tobacco
Одећа и обућа	2016	1885	2148	3,32	Clothes and footwear
Становање, вода, струја, гас и друга горива	6447	6210	6686	1,88	Dwelling, water, electricity, gas and other fuels supply
Намештај, опремање домаћинства и одржавање	1737	1653	1817	2,41	Home furniture, equipment and maintenance
Здравство	1699	1583	1812	3,43	Health service
Транспорт	3722	3402	4043	4,39	Transport
Комуникације	1575	1516	1633	1,89	Communications
Рекреација и култура	1998	1808	2189	4,86	Recreation and culture
Образовање	416	318	515	12,06	Education
Ресторани и хотели	830	746	914	5,15	Restaurants and hotels
Остала добра и услуге	1861	1716	2007	3,97	Other goods and services

9.1. Оцене просека, доње и горње границе 95% интервала поверења и коефицијенти варијације за расположива средства и личну потрошњу, 2010. (наставак)
Estimates of average, bottom and top limit for 95% confidence interval and coefficients of variation for available budget and individual consumption, 2010 (continued)

Сва домаћинства / All households

	Месечни просек Monthly average	Доња граница Bottom limit	Горња граница Top limit	Коефицијент варијације (CV) % Coefficient of variation (CV) %	
Централна Србија без Града Београда Central Serbia Without City Of Belgrade					
Расположива средства – свега	43662	42314	45010	1,57	Available budget - All
Приходи домаћинстава у новцу	40024	38705	41343	1,67	Household income in money
Приходи из редовног радног односа	17594	16393	18795	3,46	Regular salaries and wages
Приходи ван редовног радног односа	833	630	1037	12,40	Other income
Пензије (старосне, породичне инвалидске и остале)	14134	13447	14821	2,47	Pensions (old-age, family, disablement and other)
Остала примања од социјалног осигурања	972	822	1123	7,87	Other social insurance receipts
Приходи од пољопривреде, лова и риболова	1976	1353	2599	16,01	Income from agriculture, hunting and fishing
Приходи из иностранства	673	477	869	14,81	External receipts
Приходи од имовине	172	75	268	28,55	Real estate related income
Поклони и добици	322	234	411	13,95	Donations and awards
Потрошачки и инвестициони кредити	611	418	803	16,02	Customer and investment credits
Остала примања	2737	2288	3188	8,35	Other receipts
Приходи домаћинстава у природи	3638	3332	3945	4,29	Household receipts in kind
Приходи у природи на име зарада	32	13	50	30,44	Earned receipts in kind
Натурална потрошња	3606	3300	3912	4,32	Natural consumption
Лична потрошња – свега	38566	37321	39811	1,64	Individual consumption – All
Храна и безалкохолна пића	16753	16292	17214	1,40	Food and non-alcoholic beverages
Алкохолна пића и дуван	1878	1771	1983	2,86	Alcoholic drinks and tobacco
Одећа и обућа	1977	1819	2136	4,07	Clothes and footwear
Становање, вода, струја, гас и друга горива	5914	5635	6192	2,40	Dwelling, water, electricity, gas and other fuels supply
Намештај, опремање домаћинства и одржавање	1771	1675	1866	2,73	Home furniture, equipment and maintenance
Здравство	1374	1286	1463	3,28	Health service
Транспорт	3667	3287	4046	5,25	Transport
Комуникације	1409	1346	1474	2,30	Communications
Рекреација и култура	1379	1238	1520	5,23	Recreation and culture
Образовање	284	198	373	15,51	Education
Ресторани и хотели	674	613	733	4,53	Restaurants and hotels
Остала добра и услуге	1486	1354	1616	4,48	Other goods and services

9.1. Оцене просека, доње и горње границе 95% интервала поверења и коефицијенти варијације за расположива средства и личну потрошњу, 2010. (наставак)
Estimates of average, bottom and top limit for 95% confidence interval and coefficients of variation for available budget and individual consumption, 2010 (continued)

Сва домаћинства / All households

	Месечни просек Monthly average	Доња граница Bottom limit	Горња граница Top limit	Коефицијент варијације (CV) % Coefficient of variation (CV) %	
Град Београд / City Of Belgrade					
Расположива средства – свега	55373	53119	57627	2,06	Available budget - All
Приходи домаћинства у новцу	54684	52512	56856	2,01	Household income in money
Приходи из редовног радног односа	28517	26365	30670	3,81	Regular salaries and wages
Приходи ван редовног радног односа	1080	739	1422	15,90	Other income
Пензије (старосне, породичне инвалидске и остале)	20023	18710	21335	3,32	Pensions (old-age, family, disablement and other)
Остала примања од социјалног осигурања	788	542	1034	15,84	Other social insurance receipts
Приходи од пољопривреде, лова и риболова	228	-3	458	51,26	Income from agriculture, hunting and fishing
Приходи из иностранства	390	105	674	36,99	External receipts
Приходи од имовине	334	126	541	31,50	Real estate related income
Поклони и добици	1032	679	1385	17,34	Donations and awards
Потрошачки и инвестициони кредити	895	523	1267	21,10	Customer and investment credits
Остала примања	1397	834	1961	20,30	Other receipts
Приходи домаћинства у природи	689	429	950	21,25	Household receipts in kind
Приходи у природи на име зарада	27	-3	56	55,46	Earned receipts in kind
Натурална потрошња	662	403	921	22,07	Natural consumption
Лична потрошња – свега	49395	46745	52046	2,73	Individual consumption – All
Храна и безалкохолна пића	20160	19385	20935	1,96	Food and non-alcoholic beverages
Алкохолна пића и дуван	1773	1571	1974	5,76	Alcoholic drinks and tobacco
Одећа и обућа	2101	1865	2340	5,72	Clothes and footwear
Становање, вода, струја, гас и друга горива	7614	7161	8069	3,02	Dwelling, water, electricity, gas and other fuels supply
Намештај, опремање домаћинства и одржавање	1656	1497	1818	4,91	Home furniture, equipment and maintenance
Здравство	2402	2093	2714	6,55	Health service
Транспорт	3843	3242	4446	7,94	Transport
Комуникације	1936	1810	2059	3,26	Communications
Рекреација и култура	3356	2832	3882	7,93	Recreation and culture
Образовање	703	451	953	18,12	Education
Ресторани и хотели	1175	940	1409	10,11	Restaurants and hotels
Остала добра и услуге	2676	2311	3041	6,91	Other goods and services

9.1. Оцене просека, доње и горње границе 95% интервала поверења и коефицијенти варијације за расположива средства и личну потрошњу, 2010. (наставак)
Estimates of average, bottom and top limit for 95% confidence interval and coefficients of variation for available budget and individual consumption, 2010 (continued)

Сва домаћинства / All households

	Месечни просек <i>Monthly average</i>	Доња граница <i>Bottom limit</i>	Горња граница <i>Top limit</i>	Коефицијент варијације (CV) % <i>Coefficient of variation (CV) %</i>	
Војводина / Vojvodina					
Расположива средства – свега	47466	45278	49655	2,33	Available budget - All
Приходи домаћинства у новцу	45249	43098	47401	2,40	Household income in money
Приходи из редовног радног односа	19454	17628	21281	4,75	Regular salaries and wages
Приходи ван редовног радног односа	1736	1347	2126	11,35	Other income
Пензије (старосне, породичне инвалидске и остале)	15793	14562	17024	3,94	Pensions (old-age, family, disablement and other)
Остала примања од социјалног осигурања	1251	985	1518	10,78	Other social insurance receipts
Приходи од пољопривреде, лова и риболова	2878	1734	4023	20,12	Income from agriculture, hunting and fishing
Приходи из иностранства	644	255	1034	30,60	External receipts
Приходи од имовине	370	217	524	20,92	Real estate related income
Поклони и добици	369	254	484	15,75	Donations and awards
Потрошачки и инвестициони кредити	1291	878	1704	16,20	Customer and investment credits
Остала примања	1463	885	2042	19,77	Other receipts
Приходи домаћинства у природи	2217	1933	2501	6,46	Household receipts in kind
Приходи у природи на име зарада	72	25	120	33,25	Earned receipts in kind
Натурална потрошња	2145	1871	2420	6,46	Natural consumption
Лична потрошња – свега	43723	42004	45443	1,99	Individual consumption – All
Храна и безалкохолна пића	16467	15900	17034	1,75	Food and non-alcoholic beverages
Алкохолна пића и дуван	1995	1860	2133	3,45	Alcoholic drinks and tobacco
Одећа и обућа	2121	1928	2315	4,62	Clothes and footwear
Становање, вода, струја, гас и друга горива	7751	7320	8180	2,81	Dwelling, water, electricity, gas and other fuels supply
Намештај, опремање домаћинства и одржавање	2220	2061	2380	3,64	Home furniture, equipment and maintenance
Здравство	1902	1716	2087	4,94	Health service
Транспорт	4073	3624	4524	5,59	Transport
Комуникације	1879	1770	1989	2,95	Communications
Рекреација и култура	1944	1756	2133	4,92	Recreation and culture
Образовање	365	259	471	14,7	Education
Ресторани и хотели	778	691	864	5,63	Restaurants and hotels
Остала добра и услуге	2228	2063	2396	3,78	Other goods and services

9.2. Структура расположивих средстава и личне потрошње у 2010, са оценом доње и горње границе 95% интервала поверења и коефицијентом варијације
Structure of available budget and individual consumption in 2010, with estimated bottom and top limit for 95% confidence interval and coefficients of variation

Сва домаћинства / All households

	Процент Percentage	Доња граница Bottom limit	Горња граница Top limit	Коефицијент варијације (CV) % Coefficient of variation (CV) %	
РЕПУБЛИКА СРБИЈА / REPUBLIC OF SERBIA					
Расположива средства – укупно	100,0				Available budget - total
Приходи домаћинства у новцу	94,6	94,2	95	0,20	Household income in money
Приходи из редовног радног односа	43,5	42,0	45,0	1,75	Regular salaries and wages
Приходи ван редовног радног односа	2,4	2,1	2,8	7,40	Other income
Пензије (старосне, породичне инвалидске и остале)	33,6	32,3	34,9	1,92	Pensions (old-age, family, disablement and other)
Остала примања од социјалног осигурања	2,1	1,9	2,4	6,18	Other social insurance receipts
Приходи од пољопривреде, лова и риболова	3,9	2,9	4,8	12,05	Income from agriculture, hunting and fishing
Приходи из иностранства	1,3	0,9	1,6	13,32	External receipts
Приходи од имовине	0,6	0,4	0,7	15,27	Real estate related income
Поклони и добици	1,0	0,8	1,3	9,98	Donations and awards
Потрошачки и инвестициони кредити	1,8	1,5	2,2	9,78	Customer and investment credits
Остала примања	4,4	3,8	5,0	7,24	Other receipts
Приходи домаћинства у натури	5,4	5,0	5,8	3,52	Household receipts in kind
Приходи у натури на име зарада	0,1	0,1	0,1	21,31	Earned receipts in kind
Натурална потрошња	5,3	4,9	5,7	3,54	Natural consumption
Лична потрошња – укупно	100,0				Individual consumption – total
Храна и безалкохолна пића	41,3	40,6	42,0	0,90	Food and non-alcoholic beverages
Алкохолна пића и дуван	4,4	4,3	4,6	1,93	Alcoholic drinks and tobacco
Одећа и обућа	4,8	4,6	5,0	2,21	Clothes and footwear
Становање, вода, струја, гас и друга горива	16,0	15,6	16,4	1,23	Dwelling, water, electricity, gas and other fuels supply
Намештај, опремање домаћинства и одржавање	4,4	4,3	4,6	1,65	Home furniture, equipment and maintenance
Здравство	4,1	3,9	4,3	2,51	Health service
Транспорт	9,0	8,5	9,5	2,81	Transport
Комуникације	3,9	3,8	4,0	1,17	Communications
Рекреација и култура	4,7	4,4	5,0	3,19	Recreation and culture
Образовање	0,9	0,8	1,1	9,34	Education
Ресторани и хотели	1,9	1,8	2,1	3,53	Restaurants and hotels
Остала добра и услуге	4,6	4,4	4,9	2,46	Other goods and services

9.2. Структура расположивих средстава и личне потрошње у 2010, са оценом доње и горње границе 95% интервала поверења и коефицијентом варијације (наставак)

Structure of available budget and individual consumption in 2010, with estimated bottom and top limit for 95% confidence interval and coefficients of variation (continued)

Сва домаћинства / All households

	Процент <i>Percentage</i>	Доња граница <i>Bottom limit</i>	Горња граница <i>Top limit</i>	Коефицијент варијације (CV) % <i>Coefficient of variation (CV) %</i>	
	Централна Србија Central Serbia				
Расположива средства – свега	100,0				Available budget - All
Приходи домаћинства у новцу	94,3	93,9	94,8	0,25	Household income in money
Приходи из редовног радног односа	44,4	42,7	46,1	1,94	Regular salaries and wages
Приходи ван редовног радног односа	1,9	1,6	2,3	9,70	Other income
Пензије (старосне, породичне инвалидске и остале)	33,8	32,3	35,2	2,12	Pensions (old-age, family, disablement and other)
Остала примања од социјалног осигурања	1,9	1,7	2,2	7,28	Other social insurance receipts
Приходи од пољопривреде, лова и риболова	3,0	2,1	3,9	15,14	Income from agriculture, hunting and fishing
Приходи из иностранства	1,2	0,9	1,6	13,93	External receipts
Приходи од имовине	0,5	0,3	0,7	21,21	Real estate related income
Поклони и добици	1,2	0,9	1,4	11,81	Donations and awards
Потрошачки и инвестициони кредити	1,5	1,1	1,8	12,52	Customer and investment credits
Остала примања	4,9	4,2	5,6	7,71	Other receipts
Приходи домаћинства у природи	5,7	5,2	6,1	4,16	Household receipts in kind
Приходи у природи на име зарада	0,1	-	0,1	27,04	Earned receipts in kind
Натурална потрошња	5,6	5,2	6,1	4,18	Natural consumption
Лична потрошња – свега	100,0				Individual consumption – All
Храна и безалкохолна пића	42,4	41,4	43,3	1,12	Food and non-alcoholic beverages
Алкохолна пића и дуван	4,4	4,2	4,6	2,36	Alcoholic drinks and tobacco
Одећа и обућа	4,8	4,6	5,1	2,73	Clothes and footwear
Становање, вода, струја, гас и друга горива	15,4	15,0	15,8	1,46	Dwelling, water, electricity, gas and other fuels supply
Намештај, опремање домаћинства и одржавање	4,1	4,0	4,3	1,98	Home furniture, equipment and maintenance
Здравство	4,0	3,8	4,3	3,02	Health service
Транспорт	8,9	8,3	9,5	3,55	Transport
Комуникације	3,8	3,7	3,9	1,41	Communications
Рекреација и култура	4,8	4,4	5,1	4,12	Recreation and culture
Образовање	1,0	0,8	1,2	11,53	Education
Ресторани и хотели	2,0	1,8	2,2	4,48	Restaurants and hotels
Остала добра и услуге	4,4	4,1	4,7	3,33	Other goods and services

9.2. Структура расположивих средстава и личне потрошње у 2010, са оценом доње и горње границе 95% интервала поверења и коефицијентом варијације (наставак)
Structure of available budget and individual consumption in 2010, with estimated bottom and top limit for 95% confidence interval and coefficients of variation (continued)

Сва домаћинства / All households

	Процент Percentage	Доња граница Bottom limit	Горња граница Top limit	Коефицијент варијације (CV) % Coefficient of variation (CV) %	
Централна Србија без Града Београда Central Serbia Without City Of Belgrade					
Расположива средства – свега	100,0				Available budget - All
Приходи домаћинства у новцу	91,7	91,0	92,4	0,39	Household income in money
Приходи из редовног радног односа	40,4	38,3	42,6	2,69	Regular salaries and wages
Приходи ван редовног радног односа	1,9	1,4	2,4	12,39	Other income
Пензије (старосне, породичне инвалидске и остале)	32,4	30,7	34,1	2,67	Pensions (old-age, family, disablement and other)
Остала примања од социјалног осигурања	2,2	1,9	2,6	7,98	Other social insurance receipts
Приходи од пољопривреде, лова и риболова	4,5	3,1	5,9	15,56	Income from agriculture, hunting and fishing
Приходи из иностранства	1,5	1,1	2,0	14,74	External receipts
Приходи од имовине	0,4	0,2	0,6	28,61	Real estate related income
Поклони и добици	0,7	0,5	0,9	14,03	Donations and awards
Потрошачки и инвестициони кредити	1,4	1,0	1,8	15,74	Customer and investment credits
Остала примања	6,3	5,3	7,3	8,27	Other receipts
Приходи домаћинства у природи	8,3	7,6	9,0	4,25	Household receipts in kind
Приходи у природи на име зарада	0,1	-	0,1	30,79	Earned receipts in kind
Натурална потрошња	8,2	7,6	8,9	4,26	Natural consumption
Лична потрошња – свега	100,0				Individual consumption – All
Храна и безалкохолна пића	43,4	42,4	44,4	1,14	Food and non-alcoholic beverages
Алкохолна пића и дуван	4,9	4,6	5,1	2,51	Alcoholic drinks and tobacco
Одећа и обућа	5,1	4,8	5,5	3,21	Clothes and footwear
Становање, вода, струја, гас и друга горива	15,3	14,8	15,9	1,81	Dwelling, water, electricity, gas and other fuels supply
Намештај, опремање домаћинства и одржавање	4,6	4,4	4,8	2,25	Home furniture, equipment and maintenance
Здравство	3,6	3,4	3,8	2,98	Health service
Транспорт	9,5	8,7	10,3	4,28	Transport
Комуникације	3,7	3,5	3,8	1,81	Communications
Рекреација и култура	3,6	3,2	3,9	4,71	Recreation and culture
Образовање	0,7	0,5	1,0	15,19	Education
Ресторани и хотели	1,7	1,6	1,9	4,19	Restaurants and hotels
Остала добра и услуге	3,9	3,6	4,2	3,97	Other goods and services

9.2. Структура расположивих средстава и личне потрошње у 2010, са оценом доње и горње границе 95% интервала поверења и коефицијентом варијације (наставак)

Structure of available budget and individual consumption in 2010, with estimated bottom and top limit for 95% confidence interval and coefficients of variation (continued)

Сва домаћинства / All households

	Процент <i>Percentage</i>	Доња граница <i>Bottom limit</i>	Горња граница <i>Top limit</i>	Коефицијент варијације (CV) % <i>Coefficient of variation (CV) %</i>	
	Град Београд / City Of Belgrade				
Расположива средства – свега	100,0				Available budget - All
Приходи домаћинства у новцу	98,8	98,4	99,3	0,23	Household income in money
Приходи из редовног радног односа	51,5	48,7	54,3	2,75	Regular salaries and wages
Приходи ван редовног радног односа	2,0	1,4	2,6	15,58	Other income
Пензије (старосне, породичне инвалидске и остале)	36,2	33,7	38,7	3,49	Pensions (old-age, family, disablement and other)
Остала примања од социјалног осигурања	1,4	1,1	1,9	16,12	Other social insurance receipts
Приходи од пољопривреде, лова и риболова	0,4	-	0,8	51,17	Income from agriculture, hunting and fishing
Приходи из иностранства	0,7	0,2	1,2	36,65	External receipts
Приходи од имовине	0,6	0,2	1,1	31,56	Real estate related income
Поклони и добици	1,9	1,2	2,5	17,43	Donations and awards
Потрошачки и инвестициони кредити	1,6	1,1	2,3	20,51	Customer and investment credits
Остала примања	2,5	1,5	3,5	20,14	Other receipts
Приходи домаћинства у натури	1,2	0,8	1,7	20,59	Household receipts in kind
Приходи у натури на име зарада	-	-	0,1	55,48	Earned receipts in kind
Натурална потрошња	1,2	0,8	1,7	21,40	Natural consumption
Лична потрошња – свега	100,0				Individual consumption – All
Храна и безалкохолна пића	40,7	38,8	42,5	2,32	Food and non-alcoholic beverages
Алкохолна пића и дуван	3,6	3,2	4,0	5,19	Alcoholic drinks and tobacco
Одећа и обућа	4,3	3,8	4,7	4,99	Clothes and footwear
Становање, вода, струја, гас и друга горива	15,4	14,7	16,2	2,46	Dwelling, water, electricity, gas and other fuels supply
Намештај, опремање домаћинства и одржавање	3,4	3,1	3,6	3,98	Home furniture, equipment and maintenance
Здравство	4,9	4,3	5,4	5,57	Health service
Транспорт	7,8	6,8	8,8	6,38	Transport
Комуникације	3,9	3,8	4,1	2,24	Communications
Рекреација и култура	6,8	6,0	7,6	6,11	Recreation and culture
Образовање	1,4	1,0	1,9	16,77	Education
Ресторани и хотели	2,4	2,0	2,8	8,36	Restaurants and hotels
Остала добра и услуге	5,4	4,9	6,0	5,39	Other goods and services

9.2. Структура расположивих средстава и личне потрошње у 2010, са оценом доње и горње границе 95% интервала поверења и коефицијентом варијације (наставак)

Structure of available budget and individual consumption in 2010, with estimated bottom and top limit for 95% confidence interval and coefficients of variation (continued)

Сва домаћинства / All households

	Процент Percentage	Доња граница Bottom limit	Горња граница Top limit	Коефицијент варијације (CV) % Coefficient of variation (CV) %	
Војводина / Vojvodina					
Расположива средства – свега	100,0				Available budget - All
Приходи домаћинства у новцу	95,3	94,7	95,9	0,32	Household income in money
Приходи из редовног радног односа	41,0	37,9	44,1	3,82	Regular salaries and wages
Приходи ван редовног радног односа	3,7	2,8	4,5	11,55	Other income
Пензије (старосне, породичне инвалидске и остале)	33,3	30,5	36	4,15	Pensions (old-age, family, disablement and other)
Остала примања од социјалног осигурања	2,6	2,0	3,2	11,54	Other social insurance receipts
Приходи од пољопривреде, лова и риболова	6,1	3,7	8,4	19,30	Income from agriculture, hunting and fishing
Приходи из иностранства	1,4	0,5	2,2	30,33	External receipts
Приходи од имовине	0,8	0,5	1,1	20,77	Real estate related income
Поклони и добици	0,8	0,5	1,0	16,38	Donations and awards
Потрошачки и инвестициони кредити	2,7	1,9	3,6	15,53	Customer and investment credits
Остала примања	3,1	1,9	4,3	19,24	Other receipts
Приходи домаћинства у натура	4,7	4,1	5,3	6,42	Household receipts in kind
Приходи у натура на име зарада	0,2	0,1	0,3	33,32	Earned receipts in kind
Натурална потрошња	4,5	4,0	5,1	6,41	Natural consumption
Лична потрошња – свега	100,0				Individual consumption – All
Храна и безалкохолна пића	37,6	36,5	38,6	1,42	Food and non-alcoholic beverages
Алкохолна пића и дуван	4,6	4,3	4,9	3,36	Alcoholic drinks and tobacco
Одећа и обућа	4,9	4,5	5,2	3,69	Clothes and footwear
Становање, вода, струја, гас и друга горива	17,7	16,9	18,5	2,27	Dwelling, water, electricity, gas and other fuels supply
Намештај, опремање домаћинства и одржавање	5,1	4,8	5,4	2,92	Home furniture, equipment and maintenance
Здравство	4,4	4,0	4,7	4,51	Health service
Транспорт	9,3	8,5	10,1	4,34	Transport
Комуникације	4,3	4,1	4,5	2,06	Communications
Рекреација и култура	4,4	4,1	4,8	3,98	Recreation and culture
Образовање	0,8	0,6	1,1	14,15	Education
Ресторани и хотели	1,8	1,6	1,9	4,74	Restaurants and hotels
Остала добра и услуге	5,1	4,8	5,4	3,02	Other goods and services

9.3. Оцене просека, доње и горње границе 95% интервала поверења и коефицијенти варијације за расположива средства и личну потрошњу, 2010.
Estimates of average, bottom and top limit for 95% confidence interval and coefficients of variation for available budget and individual consumption, 2010

Градско подручје / Urban area

	Месечни просек <i>Monthly average</i>	Доња граница <i>Bottom limit</i>	Горња граница <i>Top limit</i>	Коефицијент варијације (CV) % <i>Coefficient of variation (CV) %</i>	
РЕПУБЛИКА СРБИЈА / REPUBLIC OF SERBIA					
Расположива средства – укупно	49189	47851	50528	1,38	Available budget - total
Приходи домаћинства у новцу	48714	47374	50055	1,40	Household income in money
Приходи из редовног радног односа	24337	23042	25633	2,71	Regular salaries and wages
Приходи ван редовног радног односа	1203	976	1430	9,59	Other income
Пензије (старосне, породичне инвалидске и остале)	17838	17028	18648	2,31	Pensions (old-age, family, disablement and other)
Остала примања од социјалног осигурања	1065	905	1224	7,63	Other social insurance receipts
Приходи од пољопривреде, лова и риболова	202	103	302	24,93	Income from agriculture, hunting and fishing
Приходи из иностранства	655	414	895	18,67	External receipts
Приходи од имовине	291	178	404	19,81	Real estate related income
Поклони и добици	614	464	764	12,40	Donations and awards
Потрошачки и инвестициони кредити	991	734	1248	13,18	Customer and investment credits
Остала примања	1518	1203	1833	10,52	Other receipts
Приходи домаћинства у натураи	475	380	570	10,01	Household receipts in kind
Приходи у натураи на име зарада	37	15	60	30,15	Earned receipts in kind
Натурална потрошња	438	349	528	10,23	Natural consumption
Лична потрошња – укупно	44453	43044	45862	1,61	Individual consumption – total
Храна и безалкохолна пића	17708	17275	18141	1,25	Food and non-alcoholic beverages
Алкохолна пића и дуван	1764	1664	1868	2,93	Alcoholic drinks and tobacco
Одећа и обућа	2140	1989	2292	3,60	Clothes and footwear
Становање, вода, струја, гас и друга горива	7267	6990	7545	1,94	Dwelling, water, electricity, gas and other fuels supply
Намештај, опремање домаћинства и одржавање	1914	1811	2017	2,75	Home furniture, equipment and maintenance
Здравство	1853	1709	1998	3,97	Health service
Транспорт	3787	3411	4162	5,05	Transport
Комуникације	1878	1801	1955	2,08	Communications
Рекреација и култура	2515	2282	2749	4,74	Recreation and culture
Образовање	538	419	658	11,31	Education
Ресторани и хотели	942	839	1045	5,56	Restaurants and hotels
Остала добра и услуге	2147	1986	2304	3,78	Other goods and services

9.4. Структура расположивих средстава и личне потрошње у 2010, са оценом доње и горње границе 95% интервала поверења и коефицијентом варијације
Structure of available budget and individual consumption in 2010, with estimated bottom and top limit for 95% confidence interval and coefficients of variation

Градско подручје / Urban area

	Процент Percentage	Доња граница Bottom limit	Горња граница Top limit	Коефицијент варијације (CV) % Coefficient of variation (CV) %	
РЕПУБЛИКА СРБИЈА / REPUBLIC OF SERBIA					
Расположива средства – укупно	100,0				Available budget - total
Приходи домаћинства у новцу	99,0	98,8	99,2	0,10	Household income in money
Приходи из редовног радног односа	49,5	47,6	51,3	1,90	Regular salaries and wages
Приходи ван редовног радног односа	2,4	2,0	2,9	9,17	Other income
Пензије (старосне, породичне инвалидске и остале)	36,3	34,6	38,1	2,47	Pensions (old-age, family, disablement and other)
Остала примања од социјалног осигурања	2,2	1,8	2,5	7,93	Other social insurance receipts
Приходи од пољопривреде, лова и риболова	0,4	0,2	0,6	22,61	Income from agriculture, hunting and fishing
Приходи из иностранства	1,3	0,8	1,8	18,54	External receipts
Приходи од имовине	0,6	0,4	0,8	19,77	Real estate related income
Поклони и добици	1,2	0,9	1,5	12,32	Donations and awards
Потрошачки и инвестициони кредити	2,0	1,5	2,5	12,49	Customer and investment credits
Остала примања	3,1	2,5	3,7	10,33	Other receipts
Приходи домаћинства у природи	1,0	0,8	1,2	9,91	Household receipts in kind
Приходи у природи на име зарада	0,1	-	0,1	30,29	Earned receipts in kind
Натурална потрошња	0,9	0,7	1,1	10,11	Natural consumption
Лична потрошња – укупно	100,0				Individual consumption – total
Храна и безалкохолна пића	39,9	39,0	40,8	1,17	Food and non-alcoholic beverages
Алкохолна пића и дуван	4,0	3,8	4,2	2,59	Alcoholic drinks and tobacco
Одећа и обућа	4,8	4,5	5,1	2,90	Clothes and footwear
Становање, вода, струја, гас и друга горива	16,3	15,8	16,8	1,54	Dwelling, water, electricity, gas and other fuels supply
Намештај, опремање домаћинства и одржавање	4,3	4,1	4,5	2,28	Home furniture, equipment and maintenance
Здравство	4,2	3,9	4,5	3,55	Health service
Транспорт	8,5	7,9	9,2	3,92	Transport
Комуникације	4,2	4,1	4,4	1,48	Communications
Рекреација и култура	5,7	5,3	6,2	3,82	Recreation and culture
Образовање	1,2	1,0	1,5	10,67	Education
Ресторани и хотели	2,1	1,9	2,3	4,69	Restaurants and hotels
Остала добра и услуге	4,8	4,6	5,1	2,85	Other goods and services

9.5. Оцене просека, доње и горње границе 95% интервала поверења и коефицијенти варијације за расположива средства и личну потрошњу, 2010.
Estimates of average, bottom and top limit for 95% confidence interval and coefficients of variation for available budget and individual consumption, 2010

Остало подручје / Other area

	Месечни просек Monthly average	Доња граница Bottom limit	Горња граница Top limit	Коефицијент варијације (CV) % Coefficient of variation (CV) %	
РЕПУБЛИКА СРБИЈА / REPUBLIC OF SERBIA					
Расположива средства – укупно	44765	42939	46592	2,07	Available budget - total
Приходи домаћинства у новцу	39176	37418	40934	2,28	Household income in money
Приходи из редовног радног односа	15201	13912	16490	4,30	Regular salaries and wages
Приходи ван редовног радног односа	1050	788	1313	12,65	Other income
Пензије (старосне, породичне инвалидске и остале)	13189	12438	13940	2,89	Pensions (old-age, family, disablement and other)
Остала примања од социјалног осигурања	926	755	1098	9,40	Other social insurance receipts
Приходи од пољопривреде, лова и риболова	4168	3062	5273	13,48	Income from agriculture, hunting and fishing
Приходи из иностранства	524	352	695	16,64	External receipts
Приходи од имовине	224	112	337	25,44	Real estate related income
Поклони и добици	327	224	429	15,93	Donations and awards
Потрошачки и инвестициони кредити	681	476	886	15,29	Customer and investment credits
Остала примања	2886	2277	3496	10,70	Other receipts
Приходи домаћинства у натури	5589	5148	6031	4,05	Household receipts in kind
Приходи у натури на име зарада	48	20	76	29,68	Earned receipts in kind
Натурална потрошња	5541	5100	5983	4,08	Natural consumption
Лична потрошња – укупно	39574	38414	41024	1,66	Individual consumption – total
Храна и безалкохолна пића	17067	37979	41170	2,05	Food and non-alcoholic beverages
Алкохолна пића и дуван	2060	16492	17642	1,72	Alcoholic drinks and tobacco
Одећа и обућа	1910	1923	2195	3,36	Clothes and footwear
Становање, вода, струја, гас и друга горива	6150	1728	2088	4,79	Dwelling, water, electricity, gas and other fuels supply
Намештај, опремање домаћинства и одржавање	1807	5786	6516	3,02	Home furniture, equipment and maintenance
Здравство	1612	1684	1928	3,44	Health service
Транспорт	3867	1492	1730	3,76	Transport
Комуникације	1346	3471	4263	5,20	Communications
Рекреација и култура	1219	1263	1428	3,10	Recreation and culture
Образовање	204	1076	1362	6,01	Education
Ресторани и хотели	634	133	278	17,88	Restaurants and hotels
Остала добра и услуге	1698	566	702	5,45	Other goods and services

9.6. Структура расположивих средстава и личне потрошње у 2010, са оценом доње и горње границе 95% интервала поверења и коефицијентом варијације
Structure of available budget and individual consumption in 2010, with estimated bottom and top limit for 95% confidence interval and coefficients of variation

Остало подручје / Other area

	Процент Percentage	Доња граница Bottom limit	Горња граница Top limit	Коефицијент варијације (CV) % Coefficient of variation (CV) %	
РЕПУБЛИКА СРБИЈА / REPUBLIC OF SERBIA					
Расположива средства – укупно	100,0				Available budget - total
Приходи домаћинства у новцу	87,5	86,6	88,4	0,52	Household income in money
Приходи из редовног радног односа	34,0	31,6	36,5	3,61	Regular salaries and wages
Приходи ван редовног радног односа	2,3	1,8	2,9	12,46	Other income
Пензије (старосне, породичне инвалидске и остале)	29,5	27,8	31,2	2,94	Pensions (old-age, family, disablement and other)
Остала примања од социјалног осигурања	2,1	1,7	2,5	9,87	Other social insurance receipts
Приходи од пољопривреде, лова и риболова	9,3	7,1	11,6	12,32	Income from agriculture, hunting and fishing
Приходи из иностранства	1,2	0,8	1,6	16,62	External receipts
Приходи од имовине	0,5	0,3	0,7	23,59	Real estate related income
Поклони и добици	0,7	0,5	1,0	15,93	Donations and awards
Потрошачки и инвестициони кредити	1,5	1,1	2,0	15,18	Customer and investment credits
Остала примања	6,4	5,2	7,7	9,97	Other receipts
Приходи домаћинства у натури	12,5	11,6	13,4	3,69	Household receipts in kind
Приходи у натури на име зарада	0,1	-	0,2	29,87	Earned receipts in kind
Натурална потрошња	12,4	11,5	13,3	3,70	Natural consumption
Лична потрошња – укупно	100,0				Individual consumption – total
Храна и безалкохолна пића	43,1	42,0	44,3	1,37	Food and non-alcoholic beverages
Алкохолна пића и дуван	5,2	4,9	5,5	2,86	Alcoholic drinks and tobacco
Одећа и обућа	4,8	4,5	5,2	3,40	Clothes and footwear
Становање, вода, струја, гас и друга горива	15,5	14,9	16,1	2,06	Dwelling, water, electricity, gas and other fuels supply
Намештај, опремање домаћинства и одржавање	4,6	4,4	4,8	2,28	Home furniture, equipment and maintenance
Здравство	4,1	3,8	4,3	3,15	Health service
Транспорт	9,8	9,0	10,6	3,94	Transport
Комуникације	3,4	3,3	3,5	1,93	Communications
Рекреација и култура	3,1	2,8	3,4	5,13	Recreation and culture
Образовање	0,5	0,3	0,7	18,40	Education
Ресторани и хотели	1,6	1,5	1,7	4,49	Restaurants and hotels
Остала добра и услуге	4,3	3,9	4,7	4,59	Other goods and services

Билтен – Анкета о потрошњи домаћинства, 2010.
Bulletin – Household Budget Survey, 2010

Рукопис припремиле: Наташа Мијаковац, Гордана Цветиновић, Павле Лучић
Transcript: Nataša Mijakovac, Gordana Cvetinović

Избор и оцена узорка : Мирјана Огризовић-Брашанац
Estimates: Mirjana Ogrizović-Brašanaц

РЕДАКЦИЈА / EDITORIAL STAFF

Руководилац: Мирослав Јанковић

Editor in chief: Miroslav Janković

Чланови: Селена Марковић, Татјана Савић, Јасмина Костић Симов, Јелена Милаковић, Соња Радоичић
Members: Selena Marković, Tatjana Savić, Jasmina Kostić Simov, Jelena Milaković, Sonja Radoičić

Лектура: Емилија Видановић / Editing: Emilija Vidanović

Превод: Гордана Недељковић / Translated by: Gordana Nedeljković

Графички прикази: Милан Шормаз / Graphic design: Milan Šormaz

Технички уредник: Ирена Димић / Technical editor: Irena Dimić

CIP - Каталогизација у публикацији
Народна библиотека Србије, Београд
311

БИЛТЕН / Републички завод за статистику
Србије ; за издавача Драган Вукмировић. -
1992, бр. 347 - . - Београд (Милана
Ракића 5) : Републички завод за статистику
Србије, 1992- (Београд : Републички завод
за статистику Србије). - 29 cm

Повремено. - Наставак публикације : Bilten
– Republički zavod za statistiku SR Srbije =
ISSN 0582-6950
ISSN 0354-3641 = Билтен - Републички завод
за статистику Србије

COBISS.SR-ID 16405506

www.stat.gov.rs

Издаје и штампа

Републички завод за статистику, Београд, Милана Ракића 5

Телефон: 011 2412-922; Телефакс: 011 2411-260

Број страна: 108 • Тираж: 20

Published and printed by

The Statistical Office of the Republic of Serbia, Belgrade, 5 Milana Rakića St

Telephone: +381 11 2412922; Fax: +381 11 2411260

Number of pages: 108 • Circulation: 20 copies