



WWW.STAT.GOV.RS

T ТЕНДОВИ RENDS

- ТЕМАТСКИ ТЕКСТОВИ
SUBJECT MATTER ISSUES
- АКТИВНОСТИ
ACTIVITIES
- ФИНАЛНА ТРАЖЊА
FINAL DEMAND
- СПОЉНА ТРГОВИНА
EXTERNAL TRADE
- ЗАПОСЛЕНОСТ
EMPLOYMENT
- РАСПОДЕЛА
DISTRIBUTION
- ЦЕНЕ
PRICES
- МОНЕТАРНИ СЕКТОР
MONETARY SECTOR

РЕПУБЛИКА СРБИЈА
РЕПУБЛИЧКИ ЗАВОД ЗА СТАТИСТИКУ

REPUBLIC OF SERBIA
REPUBLIC STATISTICAL OFFICE

JUN **2011** JUNE

РЕПУБЛИКА СРБИЈА
РЕПУБЛИЧКИ ЗАВОД ЗА СТАТИСТИКУ

REPUBLIC OF SERBIA
REPUBLIC STATISTICAL OFFICE

www.stat.gov.rs

ISSN 1820-1148

ТРЕНДОВИ
TRENDS

ЈУН
БЕОГРАД

2011

JUNE
BELGRADE

Издавач: Републички завод за статистику,
Београд, Милана Ракића 5

За издавача: др Драган Вукмировић,
директор

The publisher: Republic Statistical Office,
Beograd, Milana Rakića 5

For the publisher: Dragan Vukmirivić, PhD
Director

Редакција:

др Миладин Ковачевић - руководиоца
Мирослав Јанковић
мр Драги Стојиљковић
мр Милена Раданов-Радичев
мр Нада Ђерић

Editorial board:

Miladin Kovačević, PhD - Editorial Chief
Miroslav Janković
Dragi Stojiljković, MSc.
Milena Radanov-Radičev, MSc.
Nada Đerić, MSc.

Анализа података и графикана: мр Нада Ђерић
База података: мр Нада Ђерић
Унос података и програмирање: мр Нада Ђерић,
Милена Миловановић,
мр Милена Раданов-Радичев
Графикони и табеле: мр Милена Раданов-Радичев,
Весна Златановић,
мр Нада Ђерић

Analysis of data and graphs: *Nada Đerić, MSc.*
Data base: *Nada Đerić, MSc.*
Data entry and programming: *Nada Đerić, MSc.,*
Milena Milovanović,
Milena Radanov-Radičev, MSc
Graphs and tables: *Milena Radanov-Radičev, MSc.,*
Vesna Zlatanović
Nada Đerić, MSc

Методологија: мр Нада Ђерић,
мр Милена Раданов-Радичев
Уређивање тематских прилога:
мр Милена Раданов-Радичев,
мр Нада Ђерић

Methodology: *Nada Đerić, MSc.,*
Milena Radanov-Radičev, MSc.
Editing subject matter issues:
Milena Radanov-Radičev, MSc.,
Nada Đerić, MSc.

Лектура: Емилија Видановић

Proof-reading: *Emilija Vidanović*

Превод: мр Милена Раданов-Радичев,
мр Нада Ђерић,
Весна Аралица

Translating: *Milena Radanov-Radičev, MSc.,*
Nada Đerić, MSc.,
Vesna Aralica

Интернет технологија: мр Нада Ђерић,
Ирена Димић

Internet technology: *Nada Đerić, MSc.,*
Irena Dimić

Дизајн корица: мр Милена Раданов-Радичев

Design of covers: *Milena Radanov-Radičev, MSc*

Израда корица: Јован Ђерић

Covers made by: *Jovan Đerić*

Тематски прилози и коментари изражавају мишљења аутора и, према томе, не представљају званичне ставове матичне институције.

Subject matter issues and comments express the opinions and the attitudes of the authors, therefore they should not be taken as official attitudes of the home office.

Јунски број ТРЕНДОВА доноси заокружене податке за први квартал, односно за првих пет месеци текуће године. До закључења броја, за неке серије из сегмента АКТИВНОСТИ нису били расположиви подаци за цели први квартал 2011. године: *Бруто домаћи производ у сталним ценама 2002. године* и *Промет у угоститељству, текуће цене*.

И у овом броју ТРЕНДОВА је, унеколико, унапређен пројекат израде табеларног и графичког приказа серија изабраних за презентацију у публикацији, односећи се понајпре на техничка унапређења. Становите измене се односе и на избор серија за презентацију.

Напомињемо, да је у овом броју ТРЕНДОВА проширен сегмент АКТИВНОСТИ серијама: *Бруто домаћи производ у сталним ценама 2002. године – квартална и месечна серија* и *Продаја и откуп производа пољопривреде, шумарства и рибарства*; сегмент ЗАПОСЛЕНОСТИ је проширен серијама: *Запослени у области прерађивачке индустрије* и *Запослени у области грађевинарства*, и сегмент РАСПОДЕЛЕ је проширен серијама: *Номиналне просечне нето зараде* и *Номиналне и реалне бруто зараде*. Напомињемо да је месечна серија Бруто домаћи производ прерачуната из кварталне серије помоћу *Boot, Febes* и *Lisman* методе, коришћењем ECOTRIM програма (верзија 1.01).

И даље се користе серије које се завршавају са децембром 2010, док се њихово даље праћење прекида у јануару 2011. године (*цене на мало, трошкови живота и цене на мало без струје*) за потребе анализа и прерачуна других серија које то захтевају. Прве две поменуте серије се продужују коришћењем укупног индекса *потрошачких цена*, а трећа серија се продужује уз помоћ одговарајућег индекса *потрошачких цена* из кога су искључени *вода (из комуналних система) струја и моторна возила, мотоцикли и делови*. Овај индекс формира Служба Статистике цена.

Све презентоване серије у овом броју ТРЕНДОВА су прерачунате на нову КД (2010) за довољно дуг период да се могу анализирати и десезонирати.

Подсећамо кориснике, да је од оснивања публикације ТРЕНДОВИ, редовно приказиван комплетан садржај База временских серија Републичког завода за статистику Србије, тј. списак серија којима се располаже, као и кратка методолошка објашњења на почетку. Серије су приказиване према класификацији сегмената економске активности која се примењује у ТРЕНДОВИМА, и према текућој месечној и кварталној ажурности. Та пракса је привремено прекинута са ЈУНСКИМ бројем ТРЕНДОВА прошле (2010) године. Убудуће, у једном од ТРЕНДОВА у току календарске године биће презентован садржај БВС, са евентуалним изменама које би у међувремену наступиле.

С обзиром на нови концепт презентације БВС у ТРЕНДОВИМА, специјална тема броја садржи, поред најављеног садржаја БВС, и кратак историјат и методолошки оквир за формирање и одржавање база временских серија у статистици Србије.

The Jun issue of TRENDS publication presents data series for the whole first quarter and the first five months of 2011. Till the conclusion of this issue, data for some series from ACTIVITIES segment were not available for the first quarter of the year yet. These series are Gross domestic products to RSD, constant prices to 2002, and Turnover in catering trades, at current prices.

Starting this issue of TRENDS, there were some improvements involved in table and chart layout for the series presented in the publication, mostly of technical type. There are also changes in selection of the series to be presented in the publication.

Thus, starting this issue some TRENDS segments has been expanded, as ACTIVITIES segment with two series: Gross domestic products to RSD, constant prices to 2002 / quarterly and monthly series, and Sale and redemption of agricultural, forestry and fishing products; EMPLOYMENT segment was expanded with: Employees – manufacturing and Employees – construction and DISTRIBUTION segment was expanded with: Nominal average net salary and wage and Nominal and real average gross salary and wage. It should be noted that monthly series Gross domestic product has been recalculated from the analogues quarterly series by: Boot, Febes and Lisman method, by using ECOTRIM program (Version 1.01).

There are still in use some series that has ceased with December 2010 data, whose follow-up interrupted in January 2011 (Retail prices, Consumer prices and Retail prices electricity excluded) for analytical purposes and for recalculating other series where it is needed. The first two series mentioned has been extended by using the Consumer prices index – total, and the third one has been extended by using the adequate Consumer prices index excluding water (from public utility systems), electricity and motor vehicles, motorcycles and parts. This index is evaluated by Department for consumer price statistics.

All the series presented in TRENDS publication are recalculated backwards to new CA (2010) for the period long enough that time series seasonal adjustment can be applied.

Let us remind the users that it has always been presented the content of statistical Time Series Data Base in TRENDS since the first issue altogether with the methodological explanations. The series had been presented by classification of economic activities sectors applied in TRENDS publication, and the current monthly and quarterly updating. This practice has been temporary ceased in JUN issue 2010 of TRENDS. For the times to come, in one of the TRENDS during the calendar year TSDB will be presented, with possible changes that may occur in the meantime.

According to the new concept of TSDB presentation in TRENDS publication, the special topic for this issue contains, besides the announced Time Series Data Base content, also the methodological frame for establishing and maintaining TSDB in Statistics of Serbia.

С а д р ж а ј	Страна <i>Page</i>	<i>C o n t e n t s</i>
Базе временских серија (БВС) Републичког завода за статистику Србије	<i>i</i>	<i>Time series data bases (TSDB) in Statistical Office of the Republic of Serbia</i>
Активности	<i>1</i>	<i>Activities</i>
Финална тражња	<i>9</i>	<i>Final demand</i>
Спољна трговина	<i>15</i>	<i>External trade</i>
Запосленост	<i>23</i>	<i>Employment</i>
Расподела	<i>27</i>	<i>Distribution</i>
Цене	<i>31</i>	<i>Prices</i>
Монетарни сектор	<i>37</i>	<i>Monetary sector</i>
Методолошка објашњења	<i>41</i>	<i>Methodological explanations</i>

БАЗЕ ВРЕМЕНСКИХ СЕРИЈА (БВС)
РЕПУБЛИЧКОГ ЗАВОДА ЗА СТАТИСТИКУ
С Р Б И Ј Е

*TIME SERIES DATA BASES (TSDB) IN
STATISTICAL OFFICE OF THE REPUBLIC
OF S E R B I A*

Мр Нада Ђерић
Мр Милена Раданов-Радичев
Весна Златановић
Милена Миловановић

*Nada Đerić, M.Sc.
Milena Radanov-Radičev, M.Sc.
Vesna Zlatanović
Milena Milovanović*

Одсек за временске серије и анализе

Department of time series and analysis

(I) БАЗЕ ВРЕМЕНСКИХ СЕРИЈА (БВС)

(I) TIME SERIES DATABASES (TSDB)

Праћење временских серија у статистици Србије

Monitoring of time series in the statistics of Serbia

Почеци прикупљања, чувања, обраде и анализе статистичких података у форми временских серија датирају још од формирања математичког одељења и, касније, Института за статистику некадашњег Савезног завода за статистику СФР Југославије за територију, тадашње целе земље.

The establishing of the Mathematics division and subsequently of the Institute of Statistics within the former Federal Statistical Office of the SFRY has marked the beginning of the collection, storage, processing and analysis of statistical data in form of time series.

У политичким превирањима од 90–тих година прошлог века на даље, у статистици на територији Србије, у Служби за временске серије и анализе је одржаван континуитет праћења временских серија на географској територији која је у том периоду била покривена статистичким системом, коме је припадала и статистика Србије.

During political turmoil in the nineties of the previous century and later on, the Service of Time Series and Analysis of the Statistics on the territory of Serbia kept on monitoring time series on the geographical area that was covered by the statistical system to which the Statistics of Serbia belonged.

Коначно, у процесу осамостаљења Републике Србије, **Одсек за временске серије и анализе** постаје део Републичког завода за статистику Републике Србије, са свим својим функцијама и методолошким и садржајним наслеђем.

Finally, as the Republic of Serbia was getting its independence, the Section of Time Series and Analysis joined the Statistical Office of the Republic of Serbia bringing along its functions, methodology and competence.

У РЗС-у Србије данас се одржава више паралелних **база временских серија**. Ажурирање података у базама је, у зависности од природе појаве која се прати, у **месечној** и **кварталној периодици**, а све серије садрже податке за Републику Србију – укупно.

Today, the Statistical Office of the Republic of Serbia (SORS) keeps several parallel time series databases. Data are up–dated in databases on monthly and quarterly basis, depending on the nature of the monitored concept. All the series contain data for the Republic of Serbia – total.

Извори података за Базе временских серија

Data sources for time series databases

У РЗС–у све статистичке серије су организоване у базе података које сачињавају две аналогне логичке форме података: **агрегати (апсолутне величине: број, количина, вредност)** и **индекси (ланчани, базни)**. Подаци база података временских серија односе се на економска кретања, а формирају се из података званичне статистике Србије, и преузетих података других државних институција као што су: Народна банка Србије, Министарство финансија – Управа за трезор и Национална служба за запошљавање.

In SORS, all statistical series are organized in databases forming two analogous logical data forms: aggregates (absolute size: number, quantity, value) and indices (chain and/or base indices). Data in time series databases refer to economic changes and are produced on the basis of data of the official statistics of Serbia, as well as other administrative sources (National Bank of Serbia, Ministry of Finance – Treasury Administration and National Employment Service).

Периодика публикација садржаја БВС

Periodicity of TSDB content publishing

У складу са политиком завода о информисању о методологијама које се примењују, као и посебно

According to the policy of the SORS on information dissemination and methodologies, and having

имајући у виду потребе корисника статистичких података, почев од овог броја ТРЕНДОВА, објављујемо детаљан садржај база временских серија Републичког завода за статистику.

Пракса објављивања садржаја база временских серија датира још од првог броја ТРЕНДОВА у издању РЗС-а (март 2004). Са том праксом је накратко прекинуто јуна 2010. године, а с обзиром на технолошке и методолошке иновације чија се примена припремала.

Убудуће, у једном од ТРЕНДОВА у току календарске године биће презентован садржај БВС, са евентуалним изменама које би у међувремену наступиле. Природно би било да то буде први број у години (мартовски), уколико околности не наметну померање за неки од наредних бројева услед евентуалних методолошких промена (било да је реч о шифарском систему, називима серија, садржају серија, могућим прекидима или увођењу нових серија). Разлози за увођење измена би такође били наведени.

Природа и стандардизација података БВС

Све серије, у базама временских серија, представљају серије економских показатеља укупног кретања економије Републике Србије, на месечном или кварталном нивоу. Тако конципиране серије су намењене статистичко-аналитичком посматрању, закључивању и презентовању о коњуктуре укупне економије и/или дугорочним цикличним кретањима. Серије су дате *индексно, вредносно, и количински*.

Стандардизоване промене у методологијама појединих статистичких области прате се и примењују на серије у целисти. Најважнија међу њима је прерачунавање постојећих временских серија према Класификацији делатности (NACE – Rev. 2) са циљем очувања упоредивости показатеља у времену. Нова КД (2010) примењује се од јануара 2011. године, и у знатној мери се разликује од КД (1996) која је за основ имала стандард Европске уније (NACE – Rev. 1), а чија је примена била спора, и каснила неколико година.

Форма и намена података БВС

Све временске серије се физички и функционално класификују у четири паралелне базе: *две базе временских серија апсолутних вредности* (одговарајућих економских појава) и *две базе временских серија* које економске појаве исказују у *базним* или *ланчаним индексима*. Одговарајућа обрада и презентација садржаја ових база одређена је циљевима конкретних истраживачких пројеката *Одсека за временске серије и анализе*.

Најважнији, најобимнији и перманентни пројекат је комплексна квартална публикација ТРЕНДОВИ.

Упоредо је развијен пројекат за праћење коњуктуре у ИНДУСТРИЈИ (ПРОИЗВОДЊА и ЗАЛИХЕ) до нивоа

particularly in mind users' needs for statistical data, the overall content of time series databases of the Statistical Office of the Republic of Serbia is published, starting this issue of TRENDS.

The content of time series databases has always been published, since the first issue of TRENDS (March 2004). This practice was interrupted briefly in June 2010 because of technological and methodological innovations, which were in the course of preparation.

For the times to come, in one of the TRENDS during the calendar year TSDB will be presented, with possible changes that may occur in the meantime. It would be reasonable that this should be done in the first issue of the year (March) if allowed by circumstances, otherwise it could be presented in one of the subsequent issues, including possible methodological changes (whether these are code system, series name, series content, possible breaks or introduction of new series). The reasons of introduced changes would be also mentioned.

Nature and standardization of TSDB data

All series, in time series databases, are series of economic indicators of the total economic trend in the Republic of Serbia on monthly or quarterly levels. Such series are intended for analytical studying, decision - making and presenting the conjuncture of the total economy and/or long-term cyclic trends. The series are given in form of indices, values and quantities.

Standardized changes in the methodologies of certain statistical areas are monitored and applied to overall series. The most important among them is the recalculation of the existing time series according to the Classification of Activities (NACE – Rev. 2) in view of keeping the indicators comparable over time. The new CA (2010) has been in use since January 2011 and differs considerably from the CA (1996), which was based on the EU standard (NACE – Rev. 1), and was slow to be implemented for years.

Forms and use of TSDB data

All time series are physically and functionally classified into four parallel bases: two time series databases of absolute values (appropriate economic occurrences) and two time series databases that show economic occurrences in form of base or chain indices. The appropriate processing and presentation of the content of these bases have resulted from the goals of concrete survey projects of the Section for Time Series and Analysis.

The most important, comprehensive and permanent project is the complex quarterly publication TRENDS.

Parallely there was work on-going on the project intended to monitor conjuncture in INDUSTRY

сектора и области делатности, затим, пројекат АНАЛИЗЕ ИСПЛАЋЕНИХ ЗАРАДА, те пројекат АНАЛИЗЕ СПОЉНОТРГОВИНСКЕ РАЗМЕНЕ У ЕВРИМА. Значајан пројекат је и припрема десезонираних података серија за графичко приказивање у публикацији РЗС-а МЕСЕЧНИ СТАТИСТИЧКИ БИЛТЕН (у почетку је број презентованих серија био 24, да би се касније знатно смањило изменом редакцијског плана наведене публикације). Редовно, и по захтеву се реализују и пројекти десезонирања серија за потребе САОПШТЕЊА РЗС-а из домена привредних статистика, затим за потребе министарства Србије, научних института и међународних институција (посебно ММФ-а).

Публикација ТРЕНДОВИ је укључена у КоБСОН систем Народне библиотеке Србије, и налази се међу око 14000 одабраних научних часописа света, доступна је од првог броја у целости. Публикација је и на сајту РЗС у ".pdf" линк формату.

Презентација података БВС

У ТРЕНДОВИМА се презентује само *део* серија које се налазе у базама, и то **32** серија из базе временских серија индекса (ТРЕНДИНДЕКС – ТИНД), и **57** серије из базе временских серија агрегата (ТРЕНДАГРЕГАТ – ТАГР), која је, иначе, знатно обимнија од претходне. Тако се у ТРЕНДОВИМА, у овом тренутку, презентује укупно **89** серија груписаних у **7** одвојених економских сегмената (Активности, Финална тражња, Спољна трговина, Запосленост, Расподела, Цене и Монетарни сектор). Ове серије ће бити посебно истакнуте у прегледу садржаја БВС који следи даље у тексту. Такође, за сваки сегмент појединачно, дајемо укупан број припадајућих серија. Избор серија које се презентују у публикацији ТРЕНДОВИ, повремено се коригује (ревидира), док се усвојен принцип приказивања (у индексном, графичком и аналитичком облику) не мења већ дужи низ година.

База индексних података (ТРЕНДИНДЕКС – ТИНД) **ажурира** се месечно, а **прерачунавање** у односу на просечни годишњи индексни податак претходне године, једном годишње (уобичајено у марту текуће, односне године). Такође се и база агрегатних серија (ТРЕНДАГРЕГАТ - ТАГР) прерачунава било на (1) бази **годишњег дванаестомесечног апсолутног просека** из претходне године (код већине серија), било на (2) бази **просека два полугодишња стања у марту и септембру** (серије запослености и зарада), или пак на (3) бази **годишњег стања у децембру претходне године** (за неке серије монетарног сектора).

За сваки презентовани сегмент економске активности, у ТРЕНДОВИМА се даје и текстуална анализа кретања праћених појава за период обрађен у датом броју публикације, уобичајено за три последња расположива месеца. На **графиконима** су приказани **тренд-циклус компонента** и серија **оригиналних месечних података (индекса)**, док су у табелама дати само оригинални подаци – базни или ланчани индекси за текућу и две претходне године.

(PRODUCTION and INVENTORIES) up to the level of sections and divisions of activities, the project ANALYSIS OF PAID SALARIES, and project ANALYSIS OF EXTERNAL TRADE IN EUROS. The preparation of seasonally adjusted data of the series to be presented in form of graphs in the SORS publication MONTHLY STATISTICAL BULLETIN (at the beginning there were 24 series presented and later on their number has decreased due to editing plan changes). Series are seasonally adjusted regularly and at one's request for SORS STATISTICAL RELEASES of business statistics, for ministries of Serbia, scientific institutes and international institutions (especially IMF).

The publication TRENDS is included in CoBSON system of the National Library of Serbia, and is among approximately 14000 selected scientific world periodicals, available since the first issue. The publication is uploaded on the SORS website in ".pdf" format.

Presentation of TSDB data

TRENDS contain only a part of series from the databases, **37** series from the time series database of indices (TRENDINDEX – TIND), and **52** series from time series databases of aggregates (TRENDAGGREGATE – TAGR), which is considerably larger than the previous one. This way, currently there are in TRENDS **89** series grouped in **7** separate economic segments (Activities, Final Demand, External Trade, Employment, Distribution, Prices and Monetary Section). These series will be distinctively stressed out below in the review content of the TSDB. Also, the number of relevant series, all of them available in TSDB, will be given for each segment separately. The selection of series presented in TRENDS is being corrected (revised) from time to time, while the way they are presented (in form of indices, graphs and analytical form) has been the same for years.

The database of index data (TRENDINDEX – TIND) is **up-dated** once a month, and **recalculated** to the average annual index data of previous year on annual basis (in principle in March of the current year). Also, the database of aggregate series (TRENDAGGREGATE – TAGR) is recalculated on (1) the basis of the **annual 12 – month absolute** average from previous year (in most of series), or on (2) the basis of the **average of two semi-annual states in March and September** (series of employment and salaries and wages), or on (3) the basis of the **annual state in December previous year** (for some series of the monetary section).

Each presented segment of the economic activity is accompanied by an analysis of the TRENDS of observed occurrences for the period in question in the publication, commonly for the last three available months. **Graphs** present **trends-cycle components** and the series of **original monthly data (indices)**, while tables show only original data – base data or chain indices for the current and two previous years.

Класификација серија у БВС

Комплетан скуп свих временских серија економских показатеља, које чине одговарајућа два велика подскупа као што су *подскуп агрегатних серија* (ЕКОАГРЕГАТ – ЕАГР) и *подскуп индексних серија* (ЕКОИНДЕКС – ЕИНД) групишу се у **11 група** (које имају своје специфичне шифре, а које не представљају нумерички редослед) према области економске активности којој припадају: **Индекси индустријске производње, индекси услуга и промета; Индекси залиха готових производа у индустријској производњи; Извоз и увоз робе у EUR; Радови у грађевинарству, промет у трговини и угоститељству; Извоз и увоз робе у USD; Цене; Запосленост, незапосленост, зараде; Наплата и расподела јавних прихода; Приходи фондова социјалног осигурања; Новчана средства, кредити, каматне стопе; Платни биланс и бруто домаћи производ.**

Шифарски систем БВС

У *шестоцифреној шифри* сваке *серије*, прве две цифре означавају шифру групе серија (које су из скупа шифара: **01, 02, 03, 04, 05, 06, 07, 09, 10, 13** и **14**), *трећа* цифра означава сектор КД, *четврта* и *пета* цифра код већине серија поклапају се са *шифром области* из КД, и на последњем *шестом месту* цифра "0" означава да је серија индексна, а цифра "1" означава да је серија агрегатна.

Типови података у БВС према форми и намени

Серије статистике индустрије, које се односе на производњу и на залихе, и серије статистике цена су само *индексне*. То је већина серија из домена Активности и Финалне тражње. За серије које се прате и чувају у номиналном, агрегатном или количинском изразу својих вредности а то су серије *Спољне трговине* и *Запослености*, као и за неке серије осталих сегмената (*Расподела, Монетарни сектор, Платни биланс и бруто домаћи производ*), формирају се аналогне серије *номиналних базних индекса*, а за поједине серије и аналогне серије *реалних базних индекса*. За сегмент *Цена* располаже се само подацима у ланчаном и базном индексном облику.

Почетком сваке године, тачније по прибављању података за месец јануар текуће године, врши се прерачунавање временских серија на бази одговарајућег просека *претходне (навршене) базне године*. Затим се, у току године на крају навршеног месеца/квартала сваки пут ажурирају све базе. Посебно се врши прерачун серија које служе као дефлатори за превод серија у номиналном изразу у серије реалних израза. Такве су још увек серије: *Индекси трошкова живота, Индекси цена на мало, Индекси цена на мало без струје и Индекси потрошачких цена*. (Прве три наведене серије, мада прекинуте, користи ће се, док год постоји методолошко оправдање за њихову употребу).

Classification of series in TSDB

The entire set of all time series of economic indicators, making two corresponding large sub-sets such as the sub-set of aggregate series (ECOAGGREGATE – EAGGR) and sub-set of index series (ECOINDEX – EIND) are grouped in 11 groups (which have only specific codes, and do not present numerical sequence) according to the divisions of economic activities to which they belong: **Indices of industrial production, indices of services and turnover; Indices of finished products stocks in industrial production; Exports/imports of commodities in EUR; Constructional works, turnover in trade and catering; Exports/imports of commodities in USD; Prices; Employment, unemployment, salaries and wages; Collection and distribution of public revenues; Revenues of social insurance funds; Money, credits, interest rates; Balance of payments and gross domestic product**

TSDB coding system

In the six-digit code of each series, the first two digits denote the code of the group of series (which are from the set of digits: **01, 02, 03, 04, 05, 06, 07, 09, 10, 13** and **14**), the third code denotes the section of the CA, the fourth and fifth digit match in most of series with the code of the division of the CA, and finally, the "0" of sixth digit indicate that it is an index series, and "1" that it is an aggregate series.

Types of data in TSDB by form and use

The series of industrial statistics, referring to production and stocks, and those of price statistics are only index series. These are most of the series from Activities and Final Demand. For series that are monitored and stored in nominal, aggregate or quantity form of their values, being relative to External trade and Employment, as well as for some series of other segments (Distribution, Monetary Section, Balance of Payment and GDP), analogous series of base indices are created, and for certain series the analogous series of real base indices are created, too. For the segment Price, only data in form of chain and base indices are available.

At the beginning of each year, precisely after having obtained data for January of the current year, time series are recalculated on the basis of the appropriate average of the previous base year. Then, all the bases are regularly up-dated during the year at the end of the month/quarter. Separate calculation is made for series used as deflators for the conversion of series from nominal to real forms. These are series: *CI COICOP, Retail trade indices – electricity excluded, and Consumer price indices* (the first two series, although stopped, will be used as long as they are methodologically justified).

На крају, с обзиром да неке серије имају свој агрегат и за њих се рачунају индексне серије, које "вуку" исту шифру али другу ознаку (као што је наведено: "0" или "1") напомињемо да је укупни број временских серија у базама много већи него што је наведен у списку, даље у тексту (436).

(II) ТЕХНИЧКЕ И ДОДАТНЕ ИНФОРМАЦИЈЕ О БВС

У односу на последњи презентовани садржај БВС (ТРЕНДОВИ, март 2010), у овом броју ТРЕНДОВА ажурирана је информација о *укупном броју серија* по појединим *сегментима*, *дужина* појединачних серија у времену, као и информација о серијама чије је праћење недавно *прекинуто*.

Обухват података БВС

Сви подаци БВС односе се на Републику Србију – укупно, а за серије појединих привредних статистика и за ниво Сектора. За неке серије подаци БВС односе се чак и за ниво **Области** КД. Серије имају различите почетне периоде. Мали број серија датира своје почетке у годинама последње деценије прошлог века, а већина је са почетка прве деценије овог века.

Посебно напомињемо, да од другог квартала 1999. године серије не садрже податке за АП Косово и Метохију.

Преглед историјата формирања, праћења, десезонирања и декомпоновања временских серија у званичној статистици Србије, детаљније је дат у чланку Статистичке ревије (бр. 1–4, 2006): "Преглед развоја метода за десезонирање временских серија и примена у статистици Србије" (аутори: М. Раданов – Радичев и Н. Ђерић).

Пројекат пребацивања БВС и њихове употребе са HOST система на РС платформу уз коришћење IST програмског пакета

Средином 2010. године, **Одсек за временске серије и анализе** је значајно унапредио *део* пројекта ТРЕНДОВИ који се односи на графичко решење приказа временских серија које презентујемо у публикацији. Од јунског броја ТРЕНДОВА за 2010. годину графикони се раде софтвером Microsoft Word, чиме је постигнута независност овог дела пројекта од HOST система.

Крајем 2010. и почетком 2011. године, **Одсек** је интензивно сарађивао са стручњацима за **IST** програмски пакет на репројектовању коришћења БВС са **HOST** на **РС** платформу.

Овај пројекат је још увек у фази тестирања, те се паралелно раде обе пројектне варијанте.

Методологија обраде серија БВС

Десезонирање и декомпозиција временских серија се ради применом метода X11-ARIMA, компјутерским пакетом X11-ARIMA_2000, канадске

Finally, as some series have their aggregate for which there is no calculation of index series, having the same code but other indication (as mentioned: "0" or "1"), it is worth saying that the total number of time series in TSDB is much larger than mentioned in the list below (436).

(II) TECHNICAL AND ADDITIONAL INFORMATION ABOUT TSDB

*Compared to the last TSDB content (TRENDS, March 2010), the information about the total number of series by selected **segments** of series in the publication TRENDS, the **length** of certain series over time, as well as the information about series that are no more monitored have been up-dated.*

Data coverage of the TSDB

All TSDB data refer to the Republic of Serbia – total, series of selected business statistics are given on the level of sections and others on the level of divisions of CA. Initial periods are not the same for all series. A few dated from in the last decade of the last century, and most of them from the beginning of the first decade of this century.

It is particularly worth mentioning that since the second quarter 1999 series do not contain data for AP Kosovo and Metohia.

The background of the creation, monitoring, seasonal adjustments and decomposition of time series in the official statistics of Serbia is extensively described in the article of the Statistical Review (No 1–4, 2006): "Seasonal adjustemen methodos – theoretical and programming evelopment and implementation in Serbian statistics" (written by M. Radanov–Radicev and N. Djeric).

Project of transferring TSDB and its use from HOST to PC platform by means of ICT software

*Mid-2010, the Section of Time Series and Analysis has considerably improved the **part** of the project TRENDS, aimed at finding a way to present in form of graphs time series that appear in our publication. Since June issue of TRENDS for 2010, graphs have been produced with Microsoft Word software, thus this segment does not depend any more from the HOST system.*

*At the end of 2010 and beginning 2011 the Section had intensive co-operation with experts for ICT software with the intention to switch from **HOST** to **PC** platform in using TSDB.*

This project is still in the course of testing therefore both project variants are being done parallelly.

Methodology of TSDB time series

Seasonally adjustment and decomposition of time series is done with X11-ARIMA method, by computer package X11-ARIMA_2000, developed by Statistics Canada

статистике за HOST систем. Истовремено, ради се на увођењу примене нових софтвера X12-ARIMA и TRAMO/SEATS под DEMETRA интерфејсом, на PC платформи.

for the HOST system. At the same time, new software packages X12-ARIMA and TRAMO/SEATS under DEMETRA interface, on PC platform are in the course of implementation.

Додатне могућности обраде БВС РЗС

Један од значајних пројеката **Одсека** представља ИЗРАДА И СТАНДАРДИЗАЦИЈА ПРОГРАМСКИХ ПРОЦЕДУРА за генерисање одређених драгоцених индексних модула за једноставно генерисање битних статистичких показатеља. На тај начин **БВС** су обогачене месечним, кумулативним и тромесечним индексима за сваку серију појединачно за одређен број година, што омогућава једноставно прогнозирање и примену одређених економетријских модела. Уз то пружа могућност извођења обрачуна индекса за било који жељени период (месец на месец, кумулатив на кумулатив, тромесечје на тромесечје, година на годину, избор базне године, итд).

Additional possibilities of SORS TSDB processing

One of the most important projects of the **Section** is the DRAWING UP and STANDARDISATION OF PROGRAM PROCEDURES for generating certain valuable index modules for the purpose of generating essential statistical indicators. This way monthly, cumulative and quarterly indices for each series separately for a number of years have been added to the TSDB, which allows simple forecasting and implementing of certain econometric models. This also makes possible to calculate indices for any period (month to month, cumulative to cumulative, quarter to quarter, year to year, selection of the base year, etc.)

ВРЕМЕНСКЕ СЕРИЈЕ У СТАТИСТИЦИ, ПРЕМА КЛАСИФИКАЦИЈИ СЕРИЈА У 'ТРЕНДОВИМА'		Број серија Number of series	TIME SERIES IN STATISTICS ORDERED CLASIFFICATION BY 'TRENDS'	
ЕКОНОМСКЕ АКТИВНОСТИ:			ECONOMIC ACTIVITIES	
1	АКТИВНОСТИ	49	1	ACTIVITIES
2	ФИНАЛНА ТРАЖЊА	45	2	FINAL DEMAND
3	СПОЉНА ТРГОВИНА	242	3	EXTERNAL TRADE
4	ЗАПОСЛЕНОСТ	31	4	EMPLOYMENT
5	РАСПОДЕЛА	41	5	DISTRIBUTION
6	ЦЕНЕ	16	6	PRICES
7	МОНЕТАРНИ СЕКТОР	12	7	MONETARY SECTOR
Укупан број серија		436	Total number of series	

Шифра серије	АКТИВНОСТИ		Series Code	ACTIVITIES	
	Дужина серије:	јануар 2000 - мај 2011		Series' length:	January 2000 - May 2011
	Укупан број серија:	49 (38+11)		Total number of series:	49 (38+11)
	ИНДЕКСИ ИНДУСТРИЈСКЕ ПРОИЗВОДЊЕ:			INDUSTRIAL PRODUCTION INDICES:	

010000	Индустријска производња - укупно	010000	Industrial production - total
010010	Енергија	010010	Energy
010020	Интермедијарни производи, осим енергије	010020	Intermediary products, except energy
010030	Капитални производи	010030	Capital products
010040	Трајни производи за широку потрошњу	010040	Durable products for consumption
010050	Нетрајни производи за широку потрошњу	010050	Non-durable products for consumption
013000	Рударство	013000	Mining and quarrying
013050	Експлоатација угља	013050	Mining of coal and lignite
013060	Експлоатација сирове нафте и природног гаса	013060	Extraction of crude petroleum and natural gas
013070	Експлоатација руда метала	013070	Mining of metal ores
013080	Остало рударство	013080	Other mining and quarrying
014000	Прерађивачка индустрија	014000	Manufacturing
014100	Производња прехранбених производа	014100	Manufacture of food products
014110	Производња пића	014110	Manufacture of beverages
014120	Производња дуванских производа	014120	Manufacture of tobacco products
014130	Производња текстила	014130	Manufacture of textiles
014140	Производња одевних предмета	014140	Manufacture of wearing apparel
014150	Производња коже и предмета од коже	014150	Manufacture of leather and related products
014160	Прерада дрвета и производи од дрвета, осим намештаја	014160	Manufacture of wood and of products of wood except furniture manufacture
014170	Производња папира и производа од папира	014170	Manufacture of paper and paper products

014180	Штампање и умножавање аудио и видео записа	014180	Printing and reproduction of recorded media
014190	Производња кокса и деривата нафте	014190	Manufacture of coke and refined petroleum products
014200	Производња хемикалија и хемијских производа	014200	Manufacture of chemicals and chemical products
014210	Производња основних фармацеутских производа и препарата	014210	Manufacture of basic pharmaceutical products and pharmaceutical preparations
014220	Производња производа од гуме и пластике	014220	Manufacture of rubber and plastic products
014230	Производња производа од неметалних минерала	014230	Manufacture of other non-metallic mineral products
014240	Производња основних метала	014240	Manufacture of basic metals
014250	Производња металних производа, осим машина	014250	Manufacture metal products, except machinery
014260	Производња рачунара, електронских и оптичких производа	014260	Manufacture of computer, electronic and optical products
014270	Производња електричне опреме	014270	Manufacture of electrical equipment
014280	Производња непоменутих машина и опреме	014280	Manufacture of machinery and equipment n.e.c.
014290	Производња моторних возила и приколица	014290	Manufacture of motor vehicles, trailers and semitrailers
014300	Производња осталих саобраћајних средстава	014300	Manufacture of other transport equipment
014310	Производња намештаја	014310	Manufacture of furniture
014320	Остале прерађивачке делатности	014320	Other manufacturing
014330	Поправка и монтажа машина и опреме	014330	Repair and installation of machinery and equipment
015000	Снабдевање електричном енергијом, гасом, паром и климатизација	015000	Electricity, gas, steam and air conditioning supply
015350	Снабдевање електричном енергијом, гасом, паром и климатизација	015350	Electricity, gas, steam and air conditioning supply

Шифра серије	ОСТАЛЕ СЕРИЈЕ СЕГМЕНТА АКТИВНОСТИ		Series Code	OTHER SECTORS OF ACTIVITIES:	
	Дужина серије:	јануар 2000 - мај 2011.		Series' length:	January 2001 - May 2011
	Укупан број серија:	11		Total number of series:	11

	Дужина серије: јануар 1997 - март 2011.	Series' length: January 1997 - March 2011
110501	Бруто домаћи производ, РСД, цене 2002., укупно - квартална серија	110501 Gross domestic products to RSD, prices to 2002. - total - quarterly series
110601	Бруто домаћи производ, РСД, цене 2002., укупно, месечна серија према: Boot, Febes and Lisman методу	110601 Gross domestic products to RSD, prices to 2002. - total - monthly series, by: Boot, Febes and Lisman method
010301	Часови рада на градилиштима предузећа - укупно, (од 2004. год. месечна серија према: Boot, Febes and Lisman методу) Дужина серије: јануар 1994 - март 2011.	010301 Hours of work on construction sites Enterprises - total, (From 2004, monthly series by: Boot, Febes and Lisman method) Series' length: January 1994 - March 2011
010311	Часови рада на градилиштима предузећа - квартална серија Дужина серије: јануар 2000 - март 2011.	010311 Hours of work on construction sites Enterprises - quarterly series Series' length: January 2000 - March 2011
010651	Продаја и откуп производа пољопривреде, шумарства и рибарства - укупно Дужина серије: јануар 1997 - март 2011.	010651 Sales and purchase of agricultural, forestry and fishing products - total Series' length: January 1997 - March 2009
010401	Обим услуга у саобраћају - укупно	010401 Volume of transport services - total
010471	Обим услуга у путничком саобраћају - укупно	010471 Volume of services in passengers' transport - total
010541	Обим услуга у теретном саобраћају - укупно Дужина серије: јануар 2000 - мај 2011.	010541 Volume of services in freights' transport - total Series' length: January 2000 - March 2011
010701	Ноћења туриста - укупно - укупно	010701 Tourist nights - total
010711	Ноћења туриста - домаћи - укупно	010711 Tourist nights - domestic - total
010721	Ноћења туриста - страни - укупно	010721 Tourist nights - foreign - total

Шифра серије	ФИНАЛНА ТРАЖЊА		Series Code	FINAL DEMAND	
	Дужина серије:	јануар 2000 - мај 2011		Series' length:	January 2001 - May 2011
	Укупан број серија:	45 (35+10)		Total number of series:	45 (35+10)
ЗАЛИХЕ ГОТОВИХ ПРОИЗВОДА:			STOCKS IN INDUSTRIAL GOODS:		

020000	Индустрија - укупно	020000	Industry - total
020010	Енергија	020010	Energy
020020	Интермедијарни производи, осим енергије	020020	Intermediate goods, except energy
020030	Капитални производи	020030	Capital goods
020040	Трајни производи за широку потрошњу	020040	Durable consumer goods
020050	Нетрајни производи за широку потрошњу	020050	Non-durable consumer goods
023000	Рударство	023000	Mining and quarrying
023050	Експлоатација угља	023050	Mining of coal and lignite

023060	Експлоатација сирове нафте и природног гаса	023060	Extraction of crude petroleum and natural gas
023070	Експлоатација руда метала	023070	Mining of metal ores
023080	Остало рударство	023080	Other mining and quarrying
024000	Прерађивачка индустрија	024000	Manufacturing
024100	Производња прехранбених производа	024100	Manufacture of food products
024110	Производња пића	024110	Manufacture of beverages
024120	Производња дуванских производа	024120	Manufacture of tobacco products
024130	Производња текстила	024130	Manufacture of textiles
024140	Производња одевних предмета	024140	Manufacture of wearing apparel
024150	Производња коже и предмета од коже	024150	Manufacture of leather and related products
024160	Прерада дрвета и производи од дрвета, осим намештаја	024160	Manufacture of wood and of products of wood except furniture manufacture
024170	Производња папира и производа од папира	024170	Manufacture of paper and paper products
024180	Штампање и умножавање аудио и видео записа	024180	Printing and reproduction of recorded media
024190	Производња кокса и деривата нафте	024190	Manufacture of coke and refined petroleum products
024200	Производња хемикалија и хемијских производа	024200	Manufacture of chemicals and chemical products
024210	Производња основних фармацеутских производа и препарата	024210	Manufacture of basic pharmaceutical products and pharmaceutical preparations
024220	Производња производа од гуме и пластике	024220	Manufacture of rubber and plastic products
024230	Производња производа од неметалних минерала	024230	Manufacture of other non-metallic mineral products
024240	Производња основних метала	024240	Manufacture of basic metals
024250	Производња металних производа, осим машина	024250	Manufacture of fabricated metal products, except machinery
024260	Производња рачунара, електронских и оптичких производа	024260	Manufacture of computer, electronic and optical products
024270	Производња електричне опреме	024270	Manufacture of electrical equipment
024280	Производња непоменутих машина и опреме	024280	Manufacture of machinery and equipment n.e.c.
024290	Производња моторних возила и приколица	024290	Manufacture of motor vehicles, trailers and semi-trailers
024300	Производња осталих саобраћајних средстава	024300	Manufacture of other transport equipment
024310	Производња намештаја	024310	Manufacture of furniture
024320	Остале прерађивачке делатности	024320	Other manufacturing

Шифра серије	ОСТАЛЕ СЕРИЈЕ СЕГМЕНТА ТРАЖЊЕ:		Series Code	OTHER SERIES FROM DEMAND SECTORS:	
	Дужина серије:	јануар 1999 - мај 2011		Series' length:	January 1999 - May 2011
	Укупан број серија:	10		Total number of series:	10

	Дужина серије: јануар 2001 - мај 2011		Series' length: January 2001 - May 2011
040201	Промет робе у трговини на мало у предузећима, текуће цене - укупно	040201	Turnover of goods retail trade in enterprises, in current prices - total
010500	Промет робе у трговини на мало у предузећима, у сталним ценама - укупно Дужина серије: јануар 2005 - мај 2011	010500	Turnover of goods in retail trade in enterprises, in constant prices - total Series' length: January 2005 - May 2011
040301	Промет у угоститељству, текуће цене - укупно	040301	Turnover in catering trades, at current prices - total
010600	Промет у угоститељству, сталне цене Дужина серије: јануар 1999 - мај 2011.	010600	Turnover in catering trades, at constant prices - total Series' length: January 1999 - May 2011
090101	Бруто наплата јавних прихода, номинално - укупно	090101	Collection of public revenues, nominal terms - total
090080	Бруто наплата јавних прихода, реално - укупно	090080	Collection of public revenues, real terms - total
090111	Приходи и примања буџета, номинално - укупно	090111	Revenues and receipts of budget, nominal terms - total
090090	Приходи и примања буџета, реално - укупно	090090	Revenues and receipts of budget, real terms - total
100101	Приходи организација социјалног осигурања, номинално - укупно	100101	Revenues of social security organization, nominal terms - total
100090	Приходи организација социјалног осигурања, реално - укупно	100090	Revenues of social security organizations, real terms - total

Шифра серије	СПОЉНА ТРГОВИНА (хиљадама USD)		Series' length:	EXTERNAL TRADE (thousands USD)	
	Дужина серије:	јануар 2006 - мај 2011		Series' length:	January 2006 - May 2011
	Укупан број серија:	219		Total number of series:	219

050301	Извоз роба - укупно	050301	Exports of goods - total
050331	Извоз роба - средства рада	050341	Exports of goods - intermediate goods
050341	Извоз роба - материјал за репродукцију	050331	Exports of goods - capital goods
050351	Извоз роба - роба за личну потрошњу	050351	Exports of goods - consumer goods
050191	Извоз роба - неklasификовано по ВЕС намени	050191	Exports of goods - Unclassified by BEC destination

050401	Увоз роба - укупно	050401	Imports of goods - total
050431	Увоз роба - средства рада	050431	Imports of goods - capital goods
050441	Увоз роба - материјал за репродукцију	050441	Imports of goods - intermediate goods
050451	Увоз роба - роба за личну потрошњу	050451	Imports of goods - consumer goods
050291	Увоз роба - неklasификовано по <i>BEC</i> намени	050291	Imports of goods - Unclassified by <i>BEC</i> destination
050011	Извоз - Енергија	050011	Exports - Energy
050021	Извоз - Интермедијарни производи, осим енергије	050021	Exports - Intermediary products, except energy
050031	Извоз - Капитални производи	050031	Exports - Capital products
050041	Извоз - Трајни производи за широку потрошњу	050041	Exports - Durable products for consumption
050051	Извоз - Нетрајни производи за широку потрошњу	050051	Exports - Non-durable products for consumption
050061	Извоз - Некласификовано по намени ЕУ	050061	Exports of goods - Unclassified by EY destination
050071	Увоз - Енергија	050071	Imports - Energy
050081	Увоз - Интермедијарни производи, осим енергије	050081	Imports - Intermediary products, except energy
050091	Увоз - Капитални производи	050091	Imports - Capital products
050101	Увоз - Трајни производи за широку потрошњу	050101	Imports - Durable products for consumption
050111	Увоз - Нетрајни производи за широку потрошњу	050111	Imports - Non-durable products for consumption
050121	Увоз - Некласификовано по намени ЕУ	050121	Imports - Unclassified by EY destination
050501	Трговински салдо - (увоз-извоз)	050501	Commercial balance - (Import-Export)
050361	Извоз роба - Рударство	050361	Exports of goods - Mining and quarrying
050461	Увоз роба - Рударство	050361	Imports of goods - Mining and quarrying
050371	Извоз роба - Прерађивачка индустрија	050371	Exports of goods - Manufacturing
050471	Увоз роба - Прерађивачка индустрија	050471	Imports of goods - Manufacturing
050381	Извоз роба - Снабдевање електричном енергијом, гасом, паром и климатизација	050381	Exports of goods - Electricity, gas, steam and air conditioning supply
050481	Увоз роба - Снабдевање електричном енергијом, гасом, паром и климатизација	050481	Imports of goods - Electricity, gas, steam and air conditioning supply
050391	Извоз роба - Индустијски производи - укупно	050391	Exports of goods - Manufacturing goods - total
050491	Увоз роба - Индустијски производи - укупно	050491	Imports of goods - Manufacturing goods - total
051011	Извоз - Експлоатација угља	051011	Exports - Mining of coal and lignite
051021	Извоз - Експлоатација сирове нафте и природног гаса	051021	Exports - Extraction of crude petroleum and natural gas
051031	Извоз - Експлоатација руда метала	051031	Exports - Mining of metal ores
051041	Извоз - Остало рударство	051041	Exports - Other mining and quarrying
051051	Извоз - Производња прехранбених производа	051051	Exports - Manufacture of food products
051061	Извоз - Производња пића	051061	Exports - Manufacture of beverages
051071	Извоз - Производња дуванских производа	051071	Exports - Manufacture of tobacco products
051081	Извоз - Производња текстила	051081	Exports - Manufacture of textiles
051091	Извоз - Производња одевних предмета	051091	Exports - Manufacture of wearing apparel
051101	Извоз - Производња коже и предмета од коже	051101	Exports - Manufacture of leather and related products
051111	Извоз - Прерада дрвета и производи од дрвета, осим намештаја	051111	Exports - Manufacture of wood and of products of wood, except furniture
051121	Извоз - Производња папира и производа од папира	051121	Exports - Manufacture of paper and paper products
051131	Извоз - Штампане и умножавање аудио и видео записа	051131	Exports - Printing and reproduction of recorded media
051141	Извоз - Производња кокса и деривата нафте	051141	Exports - Manufacture of coke and refined petroleum products
051151	Извоз - Производња хемикалија и хемијских производа	051151	Exports - Manufacture of chemicals and chemical products
051161	Извоз - Производња основних фармацеутских производа и препарата	051161	Exports - Manufacture of basic pharmaceutical products and pharmaceutical preparations
051171	Извоз - Производња производа од гуме и пластике	051171	Exports - Manufacture of rubber and plastic products
051181	Извоз - Производња производа од неметалних минерала	051181	Exports - Manufacture of other non-metallic mineral products
051191	Извоз - Производња основних метала	051191	Exports - Manufacture of basic metals
051201	Извоз - Производња металних производа, осим машина	051201	Exports - Manufacture of fabricated metal products, except machinery
051211	Извоз - Производња рачунара, електронских и оптичких производа	051211	Exports - Manufacture of computer, electronic and optical products
051221	Извоз - Производња електричне опреме	051221	Exports - Manufacture of electrical equipment
051231	Извоз - Производња непоменутих машина и опреме	051231	Exports - Manufacture of machinery and equipment n.e.c.
051241	Извоз - Производња моторних возила и приколица	051241	Exports - Manufacture of motor vehicles, trailers and semi-trailers
051251	Извоз - Производња осталих саобраћајних средстава	051251	Exports - Manufacture of other transport equipment
051261	Извоз - Производња намештаја	051261	Exports - Manufacture of furniture
051271	Извоз - Остале прерађивачке делатности	051271	Exports - Other manufacturing
051281	Извоз - Снабдевање електричном енергијом, гасом, паром и климатизација	051281	Exports - Electricity, gas, steam and air conditioning supply
052001	Извоз - све земље - укупно	052001	Exports - all countries - total

052011	Извоз - земље Европе - укупно	052011	Exports - Europe - total
052021	Извоз - Европска унија (ЕУ)	052021	Exports - European Union (EU)
052031	Извоз - Остале европске земље	052031	Exports - Other countries
052041	Извоз - земље Африке - укупно	052041	Exports - Africa - total
052051	Извоз - Северна Африка	052051	Exports - North Africa
052061	Извоз - Остале афричке земље	052061	Exports - Other countries
052071	Извоз - земље Америке - укупно	052071	Exports - America - total
052081	Извоз - Северна Америка	052081	Exports - North America
052091	Извоз - Централна Америка, Кариби	052091	Exports - Central America
052101	Извоз - Јужна Америка	052101	Exports - South America
052111	Извоз - земље Азије - укупно	052111	Exports - Asia - total
052121	Извоз - Земље Блиског, Средњег истока	052121	Exports - Near and Mile East Countries
052131	Извоз - Остале азијске земље	052131	Exports - Other countries
052141	Извоз - Океанија и Поларни регион - укупно	052141	Exports - Oceania and Polar region - total
052151	Извоз - Аустралија, Нови Зеланд	052151	Exports - Australia, New Zealand
052161	Извоз - Остале земље Океаније	052161	Exports - Other countries
053001	Извоз - робне групе одсека производа - укупно	053001	Exports - by merchandise sections - total
053361	Извоз - Храна и живе животиње - укупно	053361	Exports - Food and live animals - total
053371	Извоз - Живе животиње, осим животиња из одсека - укупно	053371	Exports - Live animals other than animals of division - total
053381	Извоз - Месо и прераде од меса - укупно	053381	Exports - Meat and meat preparations - total
053391	Извоз - Млечни производи и птичја јаја - укупно	053391	Exports - Dairy products and birds eggs - total
053401	Извоз - Рибе, љускарни, мекушци и прерађевине - укупно	053401	Exports - Fish(not marine mammals), crustaceans, molluscs and aquatic invertebrate - total
053411	Извоз - Житарице и производи на бази житарица - укупно	053411	Exports - Cereals and cereal preparations - total
053421	Извоз - Поврће и воће - укупно	053421	Exports - Vegetables and fruit - total
053431	Извоз - Шећер, производи од шећера и мед - укупно	053431	Exports - Sugar, sugar preparations and honey - total
053441	Извоз - Кафа, чај, какао, зачини и производи - укупно	053441	Exports - Coffee, tea, cocoa, spices, and manufactures thereof - total
053451	Извоз - Сточна храна (осим жита у зрну) - укупно	053451	Exports - Feeding stuff for animals (not including unmilled cereals) - total
053461	Извоз - Разни производи за исхрану и прерађевине - укупно	053461	Exports - Miscellaneous edible products and preparations - total
053471	Извоз - индустријске земље - Храна и живе животиње - укупно	053471	Exports - industrial countries - Food and live animals - total
053481	Извоз - индустријске земље - Живе животиње, осим животиња из одсека - укупно	053481	Exports - industrial countries - Live animals other than animals of division - total
053491	Извоз - индустријске земље - Месо и прераде од меса - укупно	053491	Exports - industrial countries - Meat and meat preparations - total
053501	Извоз - индустријске земље - Млечни производи и птичја јаја - укупно	053501	Exports - industrial countries - Dairy products and birds eggs - total
053511	Извоз - индустријске земље - Рибе, љускарни, мекушци и прерађевине - укупно	053511	Exports - industrial countries - Fish(not marine mammals), crustaceans, molluscs and aquatic invertebrate - total
053521	Извоз - индустријске земље - Житарице и производи на бази житарица - укупно	053521	Exports - industrial countries - Cereals and cereal preparations - total
053531	Извоз - индустријске земље - Поврће и воће - укупно	053531	Exports - industrial countries - Vegetables and fruit - total
053541	Извоз - индустријске земље - Шећер, производи од шећера и мед - укупно	053541	Exports - industrial countries - Sugar, sugar preparations and honey - total
053551	Извоз - индустријске земље - Кафа, чај, какао, зачини и производи - укупно	053551	Exports - industrial countries - Coffee, tea, cocoa, spices, and manufactures thereof - total
053561	Извоз - индустријске земље - Сточна храна (осим жита у зрну) - укупно	053561	Exports - industrial countries - Feeding stuff for animals (not including unmilled cereals) - total
053571	Извоз - индустријске земље - Разни производи за исхрану и прерађевине - укупно	053571	Exports - industrial countries - Miscellaneous edible products and preparations - total
053581	Извоз - земље у развоју - Храна и живе животиње - укупно	053581	Exports - developing countries - Food and live animals - total
053591	Извоз - земље у развоју - Живе животиње, осим животиња из одсека - укупно	053591	Exports - developing countries - Live animals other than animals of division - total
053601	Извоз - земље у развоју - Месо и прераде од меса - укупно	053601	Exports - developing countries - Meat and meat preparations - total
053611	Извоз - земље у развоју - Млечни производи и птичја јаја - укупно	053611	Exports - developing countries - Dairy products and birds eggs - total
053621	Извоз - земље у развоју - Рибе, љускарни, мекушци и прерађевине - укупно	053621	Exports - developing countries - Fish(not marine mammals), crustaceans, molluscs and aquatic invertebrate - total
053631	Извоз - земље у развоју - Житарице и производи на бази житарица - укупно	053631	Exports - developing countries - Cereals and cereal preparations - total

053641	Извоз - земље у развоју - Поврће и воће - укупно	053641	Exports - developing countries - Vegetables and fruit - total
053651	Извоз - земље у развоју - Шећер, производи од шећера и мед - укупно	053651	Exports - developing countries - Sugar, sugar preparations and honey - total
053661	Извоз - земље у развоју - Кафа, чај, какао, зачини и производи - укупно	053661	Exports - developing countries - Coffee, tea, cocoa, spices, and manufactures thereof - total
053671	Извоз - земље у развоју - Сточна храна (осим жита у зрну) - укупно	053671	Exports - developing countries - Feeding stuff for animals (not including unmilled cereals) - total
053681	Извоз - земље у развоју - Разни производи за исхрану и прерађевине - укупно	053681	Exports - developing countries - Miscellaneous edible products and preparations - total
054001	Извоз - земље EFTA	054001	Exports - EFTA countries
054011	Извоз - земље ACP	054011	Exports - ACP countries
054021	Извоз - земље OPEC	054021	Exports - OPEC countries
054031	Извоз - земље MEDA	054031	Exports - MEDA countries
054041	Извоз - земље ASEAN	054041	Exports - ASEAN countries
054051	Извоз - земље SAARC	054051	Exports - SAARC countries
054061	Извоз - земље Европске уније	054061	Exports - European Union countries
054071	Извоз - земље CEEC	054071	Exports - CEEC countries
054081	Извоз - земље NAFTA	054081	Exports - NAFTA countries
054091	Извоз - земље MERCOSUR	054091	Exports - MERCOSUR countries
054101	Извоз - земље NICS	054101	Exports - NICS countries
054111	Извоз - земље APEC	054111	Exports - APEC countries
054121	Извоз - земље CIS	054121	Exports - CIS countries
054131	Извоз - земље OECD , остало	054131	Exports - OECD , other
054141	Извоз - земље - неразврстано	054141	Exports - Other countries
055011	Увоз - Експлоатација угља	055011	Imports - Mining of coal and lignite
055021	Увоз - Експлоатација сирове нафте и природног гаса	055021	Imports - Extraction of crude petroleum and natural gas
055031	Увоз - Експлоатација руда метала	055031	Imports - Mining of metal ores
055041	Увоз - Остало рударство	055041	Imports - Other mining and quarrying
055051	Увоз - Производња прехранбених производа	055051	Imports - Manufacture of food products
055061	Увоз - Производња пића	055061	Imports - Manufacture of beverages
055071	Увоз - Производња дуванских производа	055071	Imports - Manufacture of tobacco products
055081	Увоз - Производња текстила	055081	Imports - Manufacture of textiles
055091	Увоз - Производња одевних предмета	055091	Imports - Manufacture of wearing apparel
055101	Увоз - Производња коже и предмета од коже	055101	Imports - Manufacture of leather and related products
055111	Увоз - Прерада дрвета и производи од дрвета, осим намештаја	055111	Imports - Manufacture of wood and of products of wood, except furniture
055121	Увоз - Производња папира и производа од папира	055121	Imports - Manufacture of paper and paper products
055131	Увоз - Штампање и умножавање аудио и видео записа	055131	Imports - Printing and reproduction of recorded media
055141	Увоз - Производња кокса и деривата нафте	055141	Imports - Manufacture of coke and refined petroleum products
055151	Увоз - Производња хемикалија и хемијских производа	055151	Imports - Manufacture of chemicals and chemical products
055161	Увоз - Производња основних фармацеутских производа и препарата	055161	Imports - Manufacture of basic pharmaceutical products and pharmaceutical preparations
055171	Увоз - Производња производа од гуме и пластике	055171	Imports - Manufacture of rubber and plastic products
055181	Увоз - Производња производа од неметалних минерала	055181	Imports - Manufacture of other non-metallic mineral products
055191	Увоз - Производња основних метала	055191	Imports - Manufacture of basic metals
055201	Увоз - Производња металних производа, осим машина	055201	Imports - Manufacture of fabricated metal products, except machinery
055211	Увоз - Производња рачунара, електронских и оптичких производа	055211	Imports - Manufacture of computer, electronic and optical products
055221	Увоз - Производња електричне опреме	055221	Imports - Manufacture of electrical equipment
055231	Увоз - Производња непоменутих машина и опреме	055231	Imports - Manufacture of machinery and equipment n.e.c.
055241	Увоз - Производња моторних возила и приколица	055241	Imports - Manufacture of motor vehicles, trailers and semi-trailers
055251	Увоз - Производња осталих саобраћајних средстава	055251	Imports - Manufacture of other transport equipment
055261	Увоз - Производња намештаја	055261	Imports - Manufacture of furniture
055271	Увоз - Остале прерађивачке делатности	055271	Imports - Other manufacturing
055281	Увоз - Снабдевање електричном енергијом, гасом, паром и климатизација	055281	Imports - Electricity, gas, steam and air conditioning supply
056001	Увоз - све земље - укупно	056001	Imports - all countries - total
056011	Увоз - земље Европе - укупно	056011	Imports - Europe - total
056021	Увоз - Европска унија (ЕУ)	056021	Imports - European Union (EU)

056031	Увоз - Остале европске земље	056031	Imports - Other countries
056041	Увоз - земље Африке - укупно	056041	Imports - Africa - total
056051	Увоз - Северна Африка	056051	Imports - North Africa
056061	Увоз - Остале афричке земље	056061	Imports - Other countries
056071	Увоз - земље Америке - укупно	056071	Imports - America - total
056081	Увоз - Северна Америка	056081	Imports - North America
056091	Увоз - Централна Америка, Кариби	056091	Imports - Central America
056101	Увоз - Јужна Америка	056101	Imports - South America
056111	Увоз - земље Азије - укупно	056111	Imports - Asia - total
056121	Увоз - Земље Блиског, Средњег истока	056121	Imports - Near and Middle East Countries
056131	Увоз - Остале азијске земље	056131	Imports - Other countries
056141	Увоз - Океанија и Поларни регион - укупно	056141	Imports - Oceania and Polar region - total
056151	Увоз - Аустралија, Нови Зеланд	056151	Imports - Australia, New Zealand
056161	Увоз - Остале земље Океаније	056161	Imports - Other countries
057001	Увоз - робне групе одсека производа - укупно	057001	Imports - by merchandise sections - total
057361	Увоз - Храна и живе животиње - укупно	057361	Imports - Food and live animals - total
057371	Увоз - Живе животиње, осим животиња из одсека - укупно	057371	Imports - Live animals other than animals of division - total
057381	Увоз - Месо и прераде од меса - укупно	057381	Imports - Meat and meat preparations - total
057391	Увоз - Млечни производи и птичја јаја - укупно	057391	Imports - Dairy products and birds eggs - total
057401	Увоз - Рибе, љускари, мекушци и прерађевине - укупно	057401	Imports - Fish(not marine mammals), crustaceans, molluscs and aquatic invertebr - total
057411	Увоз - Житарице и производи на бази житарица - укупно	057411	Imports - Cereals and cereal preparations - total
057421	Увоз - Поврће и воће - укупно	057421	Imports - Vegetables and fruit - total
057431	Увоз - Шећер, производи од шећера и мед - укупно	057431	Imports - Sugar, sugar preparations and honey - total
057441	Увоз - Кафа, чај, какао, зачини и производи - укупно	057441	Imports - Coffee, tea, cocoa, spices, and manufactures thereof - total
057451	Увоз - Сточна храна (осим жита у зрну) - укупно	057451	Imports - Feeding stuff for animals (not including unmilled cereals) - total
057461	Увоз - Разни производи за исхрану и прерађевине - укупно	057461	Imports - Miscellaneous edible products and preparations - total
057471	Увоз - индустријске земље - Храна и живе животиње - укупно	057471	Imports - industrial countries - Food and live animals - total
057481	Увоз - индустријске земље - Живе животиње, осим животиња из одсека - укупно	057481	Imports - industrial countries - Live animals other than animals of division - total
057491	Увоз - индустријске земље - Месо и прераде од меса - укупно	057491	Imports - industrial countries - Meat and meat preparations - total
057501	Увоз - индустријске земље - Млечни производи и птичја јаја - укупно	057501	Imports - industrial countries - Dairy products and birds eggs - total
057511	Увоз - индустријске земље - Рибе, љускари, мекушци и прерађевине - укупно	057511	Imports - industrial countries - Fish(not marine mammals), crustaceans, molluscs and aquatic invertebr - total
057521	Увоз - индустријске земље - Житарице и производи на бази житарица - укупно	057521	Imports - industrial countries - Cereals and cereal preparations - total
057531	Увоз - индустријске земље - Поврће и воће - укупно	057531	Imports - industrial countries - Vegetables and fruit - total
057541	Увоз - индустријске земље - Шећер, производи од шећера и мед - укупно	057541	Imports - industrial countries - Sugar, sugar preparations and honey - total
057551	Увоз - индустријске земље - Кафа, чај, какао, зачини и производи - укупно	057551	Imports - industrial countries - Coffee, tea, cocoa, spices, and manufactures thereof - total
057561	Увоз - индустријске земље - Сточна храна (осим жита у зрну) - укупно	057561	Imports - industrial countries - Feeding stuff for animals (not including unmilled cereals) - total
057571	Увоз - индустријске земље - Разни производи за исхрану и прерађевине - укупно	057571	Imports - industrial countries - Miscellaneous edible products and preparations - total
057581	Увоз - земље у развоју - Храна и живе животиње - укупно	057581	Imports - developing countries - Food and live animals - total
057591	Увоз - земље у развоју - Живе животиње, осим животиња из одсека - укупно	057591	Imports - developing countries - Live animals other than animals of division - total
057601	Увоз - земље у развоју - Месо и прераде од меса - укупно	057601	Imports - developing countries - Meat and meat preparations - total
057611	Увоз - земље у развоју - Млечни производи и птичја јаја - укупно	057611	Imports - developing countries - Dairy products and birds eggs - total
057621	Увоз - земље у развоју - Рибе, љускари, мекушци и прерађевине - укупно	057621	Imports - developing countries - Fish(not marine mammals), crustaceans, molluscs and aquatic invertebr - total
057631	Увоз - земље у развоју - Житарице и производи на бази житарица - укупно	057631	Imports - developing countries - Cereals and cereal preparations - total
057641	Увоз - земље у развоју - Поврће и воће - укупно	057641	Imports - developing countries - Vegetables and fruit - total
057651	Увоз - земље у развоју - Шећер, производи од шећера и мед - укупно	057651	Imports - developing countries - Sugar, sugar preparations and honey - total

057661	Увоз - земље у развоју - Кафа, чај, какао, зачини и производи - укупно	057661	Imports - developing countries - Coffee, tea, cocoa, spices, and manufactures thereof - total
057671	Увоз - земље у развоју - Сточна храна (осим жита у зрну) - укупно	057671	Imports - developing countries - Feeding stuff for animals (not including unmilled cereals) - total
057681	Увоз - земље у развоју - Разни производи за исхрану и прерађевине - укупно	057681	Imports - developing countries - Miscellaneous edible products and preparations - total
057691	Увоз - земље <i>EFTA</i>	057691	Imports - <i>EFTA</i> countries
057701	Увоз - земље <i>ACP</i>	057701	Imports - <i>ACP</i> countries
057711	Увоз - земље <i>OPEC</i>	057711	Imports - <i>OPEC</i> countries
057721	Увоз - земље <i>MEDA</i>	057721	Imports - <i>MEDA</i> countries
057731	Увоз - земље <i>ASEAN</i>	057731	Imports - <i>ASEAN</i> countries
057741	Увоз - земље <i>SAARC</i>	057741	Imports - <i>SAARC</i> countries
057751	Увоз - земље Европске уније	057751	Imports - European Union countries
057761	Увоз - земље <i>CEEC</i>	057761	Imports - <i>CEEC</i> countries
057771	Увоз - земље <i>NAFTA</i>	057771	Imports - <i>NAFTA</i> countries
057781	Увоз - земље <i>MERCOSUR</i>	057781	Imports - <i>MERCOSUR</i> countries
057791	Увоз - земље <i>NICS</i>	057791	Imports - <i>NICS</i> countries
057801	Увоз - земље <i>APEC</i>	057801	Imports - <i>APEC</i> countries
057811	Увоз - земље <i>CIS</i>	057811	Imports - <i>CIS</i> countries
057821	Увоз - земље <i>OECD</i> , остало	057821	Imports - <i>OECD</i> , other
057831	Увоз - земље - неразврстано	057831	Imports - Other countries

Шифра серије	СПОЉНА ТРГОВИНА (хиљ. EUR)		Series Code	EXTERNAL TRADE (th EUR)	
	Дужина серије:	јануар 2006 - мај 2011		Series' length:	January 2006 - May 2011
	Укупан број серија:	23		Total number of series:	23

033001	Извоз роба - укупно	033001	Exports of goods - total
033071	Извоз роба - средства рада	033071	Exports of goods - capital goods
033081	Извоз роба - материјал за репродукцију	033081	Exports of goods - intermediate goods
033091	Извоз роба - роба за личну потрошњу	033091	Exports of goods - consumer goods
033101	Извоз роба неklasификовано по ВЕС намени	033101	Exports of goods - Unclassified by BEC destination
034001	Увоз роба - укупно	034001	Imports of goods - total
034071	Увоз роба - средства рада	034071	Imports of goods - capital goods
034081	Увоз роба - материјал за репродукцију	034081	Imports of goods - intermediate goods
034091	Увоз роба - роба за личну потрошњу	034091	Imports of goods - consumer goods
034101	Увоз роба неklasификовано по ВЕС намени	034101	Imports of goods - Unclassified by BEC destination
035001	Трговински салдо - (увоз-извоз)	035001	Commercial balance - (Import-Export)
033011	Извоз - Енергија	033011	Exports - Energy
033021	Извоз - Интермедијарни производи, осим енергије	033021	Exports - Intermediary products, except energy
033031	Извоз - Капитални производи	033031	Exports - Capital products
033041	Извоз - Трајни производи за широку потрошњу	033041	Exports - Durable products for consumption
033051	Извоз - Нетрајни производи за широку потрошњу	033051	Exports - Non-durable products for consumption
033061	Извоз - неklasификовано по намени ЕУ	033061	Exports of goods - Unclassified by EU destination
034011	Увоз - Енергија	034011	Imports - Energy
034021	Увоз - Интермедијарни производи, осим енергије	034021	Imports - Intermediary products, except energy
034031	Увоз - Капитални производи	034031	Imports - Capital products
034041	Увоз - Трајни производи за широку потрошњу	034041	Imports - Durable products for consumption
034051	Увоз - Нетрајни производи за широку потрошњу	034051	Imports - Non-durable products for consumption
034061	Увоз - неklasификовано по намени ЕУ	034061	Imports of goods - Unclassified by EU destination

Шифра серије	ЗАПОСЛЕНОСТ		Series Code	EMPLOYMENT	
	Дужина серије:	јануар 2000 - мај 2011.		Series' length:	January 2000 - May 2011
	Укупан број серија:	31		Total number of series:	31

070001	Запослени - укупно	070001	Employees - total
070051	Запослени - приватни предузетници и запослени код њих	070051	Employees - Private entrepreneurs and their employees
070101	Запослени у предузећима, установама и организацијама - укупно	070101	Employees in enterprises, institutions and organizations - total
070111	Запослени у предузећима, установама и организацијама у привреди - укупно (прекид: јануар 2011.)	070111	Employees in enterprises, institutions and organizations in economic activities - total (interruption: January 2011)

070121	Запослени у предузећима, установама и организацијама у ванпривреди - укупно (прекид: јануар 2011.) Дужина серије: јануар 2000 - мај 2011.	070121	Employees in enterprises, institutions and organizations in non-economic activities- total (interruption: January 2011) Series' length: January 2000 - May 2011
071101	Запослени - Пољопривреда, шумарство и рибарство, укупно	071101	Employees - Agriculture, forestry and fishing, total
072101	Запослени - Рударство, укупно	072101	Employees - Mining and quarrying, total
073101	Запослени - Прерађивачка индустрија, укупно	073101	Employees - Manufacturing, total
074101	Запослени - Снабдевање електричном енергијом, гасом, паром и климатизација, укупно	074101	Employees - Electricity, gas, steam and air conditioning supply, total
075101	Запослени - Грађевинарство, укупно	075101	Employees - Construction, total
076101	Запослени - Трговина на велико и мало и поправка моторних возила, укупно	076101	Employees - Wholesale and retail trade; repair of motor vehicles and moto, total
077101	Запослени - Саобраћај и складиштење, укупно	077101	Employees - Transportation and storage, total
078001	Запослени - Услуге смештаја и исхране, укупно	078001	Employees - Accommodation and food service activities, total
078101	Запослени - Информисање и комуникације, укупно	078101	Employees - Information and communication, total
078201	Запослени - Финансијске делатности и делатност осигурања, укупно	078201	Employees - Financial and insurance activities, total
078301	Запослени - Пословање некретнинама, укупно	078301	Employees - Real estate activities, total
078401	Запослени - Стручне, научне, иновационе и техничке делатности, укупно	078401	Employees - Professional, scientific and technical activities, total
078501	Запослени - Административне и помоћне услужне делатности, укупно	078501	Employees - Administrative and support service activities, total
078601	Запослени - Државна управа и обавезно социјално осигурање, укупно	078601	Employees - Public administration and defence; compulsory social security, total
078701	Запослени - Образовање, укупно	078701	Employees - Education, total
078801	Запослени - Здравствена и социјална заштита, укупно	078801	Employees - Human health and social work activities, total
078901	Запослени - Уметност, забава и рекреација, укупно	078901	Employees - Arts, entertainment and recreation, total
079001	Запослени - Остале услужне делатности, укупно Дужина серије: јануар 1995 - мај 2011.	079001	Employees - Other service activities, total Series' length: January 1995 - May 2011
070201	Лица која траже запослење - укупно Дужина серије: јул 2004 - мај 2011.	070201	Persons seeking work - total Series' length: July 2004 - May 2011
070211	Незапослена лица:	070211	Unemployed persons
070221	Слободна радна места (прекид: новембар 2009.) Дужина серије: јануар 2003 - мај 2011.	070221	Job vacancies (interruption: November 2009) Series' length: January 2003 - May 2011
070231	Запошљавање - евиденција Националне службе за запошљавање	070231	Employment - evidence of National Employment Service
070241	Запослени са евиденције	070241	Employment - from the evidence
070251	Запослени из радног односа и остали	070251	Full - time employees and other
070261	Запослени приправници	070261	Employed trainees
070271	Престанци радног односа, (прекид: новембар 2009.)	070271	Employment terminations (interruption: November 2009)

Шифра серије	РАСПОДЕЛА		Series Code	DISTRIBUTION	
	Укупан број серија:	(41)		Total number of series:	41
	Дужина серије:	јануар 1999 - мај 2011.		Series' length:	January 1999 - May 2011

	Дужина серије: јануар 1999 - мај 2011.		Series' length: January 1999 - May 2011
070301	Просечна нето зарада по запосленом - укупно	070301	The average net salary and wage per employee - total
070311	Просечна нето зарада по запосленом у привредним делатностима - укупно (прекид: јануар 2011.)	070311	The average net salary and wage per employee in economic activities - total (interruption: January 2011)
070321	Просечна нето зарада по запосленом у ванпривредним делатностима - укупно (прекид: јануар 2011.)	070321	The average net salary and wage per employee in non-economic activities - total (interruption: January 2011)
070400	Реална просечна нето зарада по запосленом - укупно	070400	Real average net salary and wage per employee - total
070410	Реална просечна нето зарада по запосленом у привредним делатностима - укупно (прекид: јануар 2011.)	070410	Real average net salary and wage per employee in economic activities - total (interruption: January 2011)

070420	Реална просечна нето зарада по запосленом у ванпривредним делатностима - укупно (прекид: јануар 2011.)	070420	Real average net salary and wage per employee in non-economic activities (interruption: January 2011)
070501	Просечна бруто зарада по запосленом - укупно	070501	The average gross salary and wage per employee - total
070511	Просечна бруто зарада по запосленом у привредним делатностима - укупно (прекид: јануар 2011.)	070511	The average gross salary and wage per employee in economic activities - total (interruption: January 2011)
070521	Просечна бруто зарада по запосленом у ванпривредним делатностима - укупно (прекид: јануар 2011.)	070521	The average gross salary and wage per employee in non-economic activities - total (interruption: January 2011)
070600	Реална просечна бруто зарада по запосленом - укупно	070600	Real average gross salary and wage per employee - total
070610	Реална просечна бруто зарада по запосленом у привредним делатностима - укупно (прекид: јануар 2011.)	070610	Real average gross salary and wage per employee in economic activities - total (interruption: January 2011)
070620	Реална просечна бруто зарада по запосленом у ванпривредним делатностима - укупно (прекид: јануар 2011.) Дужина серије: јун 2000 - мај 2011.	070620	Real average gross salary and wage per employee in non-economic activities- total (interruption: January 2011) Series' length: June 2001 - May 2011
070331	Просечна нето зарада - јавни сектор	070331	Average net salary and wage - Public Sector
070361	Просечна нето зарада - приватни сектор	070361	Average net salary and wage - Private Sector
070341	Просечна нето маса зарада - укупно	070341	Average net mass of salary and wage - total
070351	Просечна нето маса зарада - јавни сектор	070351	Average net mass of salary and wage - Public Sector
070371	Просечна нето маса зарада - приватни сектор Дужина серије: јануар 1999 - мај 2011.	070371	Average net mass of salary and wage - Private Sector Series' length: June 2001 - May 2011
070430	Реална просечна нето зарада - јавни сектор	070430	Real average net salary and wage - Public Sector
070460	Реална просечна нето зарада - приватни сектор	070460	Real average net salary and wage - Private Sector
070440	Реална просечна нето маса зарада - укупно	070440	Real average net salary and wage - total
070450	Реална просечна нето маса зарада - јавни сектор	070450	Real average net mass of salary and wage - Public Sector
070470	Реална просечна нето маса зарада - приватни сектор	070470	Real average net mass of salary and wage - Private Sector
071040	Индекс продуктивности рада - индустрија	071040	Index of work productivity - Industry
071001	Просечна нето зарада - индустрија - укупно	071001	Average net salary and wage - industry - total
073001	Просечна нето зарада - Рударство - укупно	073001	Average net salary and wage - Mining and quarrying - total
074001	Просечна нето зарада - Прерађивачка индустрија - укупно	074001	Average net salary and wage - Manufacturing - total
075001	Просечна нето зарада - Снабдевање електрич. енергијом, гасом, паром и климатизација	075001	Average net salary and wage - Electricity, gas, steam and air conditioning supply
071011	Просечна нето маса зарада - Индустрија - укупно	071011	Average net mass of salary and wage - industry - total
073011	Просечна нето маса зарада - Рударство - укупно	073011	Average net mass of salary and wage - Mining and quarrying - total
074011	Просечна нето маса зарада - Прерађивачка индустрија - укупно	074011	Average net mass of salary and wage - Manufacturing - total
075011	Просечна нето маса зарада - Снабдевање електрич. енергијом, гасом, паром и климатизација	075011	Average net mass of salary and wage - Electricity, gas, steam and air conditioning supply
071020	Реална прос. нето зарада - индустрија - укупно	071020	Real average net salary and wage - industry - total
073020	Реална прос. нето зарада - Рударство - укупно	073020	Real average net salary and wage - Mining and quarrying - total
074020	Реална просечна нето зарада - Прерађивачка индустрија - укупно	074020	Real average net salary and wage - Manufacturing - total
075020	Реална просечна нето зарада - Снабдевање електрич. енергијом, гасом, паром и климатизација	075020	Real average net salary and wage - Electricity, gas, steam and air conditioning supply
071030	Реална просечна нето маса зарада - Индустрија - укупно	071030	Real average net mass of salary and wage - industry - total
073030	Реална прос. нето маса зарада - Рударство - укупно	073030	Real average net mass of salary and wage - Mining and quarrying - total
074030	Реална просечна нето маса зарада - Прерађивачка индустрија - укупно	074030	Real average net mass of salary and wage - Manufacturing - total
075030	Реална просечна нето маса зарада - Снабдевање електрич. енергијом, гасом, паром и климатизација Дужина серије: јунуар 1997 - мај 2011.	075030	Real average net mass of salary and wage - Electricity, gas, steam and air conditioning supply Series' length: January 1997 - May 2011
090221	Приходи буџета - распоређени буџету републике	090221	Revenue of the budget - distributed to republic budget
090231	Приходи буџета - распоређени буџетима општина и градова	090231	Revenue of the budget - distributed to communes and towns

Шифра серије	ЦЕНЕ		Series Code	PRICES	
	Дужина серије	јануар 1995 - мај 2011.		Series' length:	January 1995 - May 2011
	Укупан број серија:	(16)		Total number of series:	(16)
	Дужина серије: јануар 2005 - мај 2011.			Series' length: January 2005 - May 2011	
060100	Цене произвођача индустријских производа - укупно		060100	Producers' prices of manufactured goods - total	
060140	Цене произвођача индустријских производа - енергија		060140	Producers' prices of manufactured goods - energy	
060150	Цене произвођача индустријских производа - интермедијарни производи, осим енергије		060150	Producers' prices of manufactured goods - intermediary products, except energy	
060160	Цене произвођача индустријских производа - капитални производи		060160	Producers' prices of manufactured goods - capital products	
060170	Цене произвођача индустријских производа - трајни производи за широку потрошњу		060170	Producers' prices of manufactured goods - durable products for consumption	
060180	Цене произвођача индустријских производа - нетрајни производи за широку потрошњу		060180	Producers' prices of manufactured goods - non - durable products for consumption	
	Дужина серије: јануар 1995 - мај 2011.			Series' length: January 1995 - May 2011	
060200	Цене произвођача индустријских производа - укупно (базни индекси)		060200	Producers' prices of manufactured goods- total (base indices)	
	Дужина серије: јануар 1996 - децембар 2010.			Series' length: January 1996 - December 2010	
060400	Цене на мало - укупно, (ланчани индекси) (прекид: јануар 2011.)		060400	Retail prices - total, (chain indices) (interruption: January 2011)	
060500	Потрошачке цене - укупно, (ланчани индекси)		060500	Consumer prices index - total, (chain indices)	
060600	Трошкови живота - укупно, (ланчани индекси) (прекид: јануар 2011.)		060600	Consumer prices - total, (chain indices) (interruption: January 2011)	
	Дужина серије: јануар 1999 - децембар 2010.			Series' length: January 1999 - December 2010	
031210	Цене на мало без струје, (базни индекси) (прекид: јануар 2011.)		031210	Retail prices except electricity, (base indices) (interruption: January 2011)	
060490	Цене на мало - укупно, (базни индекси) (прекид: јануар 2011.)		060490	Retail prices - total, (base indices) (interruption: January 2011)	
060790	Трошкови живота - укупно, (базни индекси) (прекид: јануар 2011.)		060790	Consumer prices - total, (base indices) (interruption: January 2011)	
060590	Потрошачке цене - укупно, (базни индекси)		060590	Consumer prices index - total, (base indices)	
060800	Цене угоститељских услуга - укупно, (ланчани индекси)		060800	Prices of catering services - total, (chain indices)	
060890	Цене угоститељских услуга - укупно, (базни индекси)		060890	Prices of catering services - total, (base indices)	

Шифра серије	МОНЕТАРНИ СЕКТОР		Series Code	MONETARY SECTOR	
	Укупан број серија:	12		Total number of series:	12
	Дужина серије:	јануар 1999 - мај 2011.		Series' length:	January 1999 - May 2011

130901	Новчана маса М1 - номинално	130901	M1 Money supply - nominally
130911	Готов новац у оптицају - номинално	130911	Cash in circulation - nominally
133921	Депозити по виђењу - номинално	133921	Sight deposits - nominally
130921	Новчана маса М2 - номинално	130921	M2 Money supply - nominally
131101	Новчана маса М3 - номинално	131101	M3 Money supply - nominally
134900	Новчана маса М1 - реално	134900	M1 Money supply - real terms
134910	Готов новац у оптицају - реално	134910	Cash in circulation - real terms
359200	Депозити по виђењу - реално	135920	Sight deposits - real terms
134920	Новчана маса М2 - реално	134920	M2 Money supply - real terms
134100	Новчана маса М3 - реално	134100	M3 Money supply - real terms
	Дужина серије: јануар 2005 - мај 2011.		Series' length: January 2005 - May 2011
321011	Каматне стопе правних лица на депозите на текућим и жиро рачунима	132101	Interest rates of legal entities for deposits on current and giro accounts
132201	Каматне стопе правних лица на орочене депозите до једног месеца	132201	Interest rates of legal entities for time deposits up to one month

Активности

Activities

Серије базних индекса (просек 2010=100)

Base indices series (average 2010=100)

Шифра	Назив
Code	Title
01105	Бруто домаћи производ, РСД, цене 2002. - укупно (квартална серија) <i>Gross domestic product, RSD, prices 2002. - total (quarterly series)</i>
01106	Бруто домаћи производ, РСД, цене 2002. - укупно (месечна серија према: Boot, Febes and Lisman) <i>Gross domestic product, RSD, prices 2002. - total (monthly series by the Boot, Febes and Lisman)</i>
01000	Индустријска производња - укупно (са прогнозом за три месеца) <i>Industrial production - total (with 3 months ahead forecast)</i>
01001	Индустријска производња - енергија <i>Industrial production - energy</i>
01002	Индустријска производња - интермедијарни производи, осим енергије <i>Industrial production - intermediary products, except energy</i>
01003	Индустријска производња - капитални производи <i>Industrial production - capital products</i>
01004	Индустријска производња - трајни производи за широку потрошњу <i>Industrial production - durable products for consumption</i>
01005	Индустријска производња - нетрајни производи за широку потрошњу <i>Industrial production - non-durable products for consumption</i>
01300	Индустријска производња - рударство <i>Industrial production - Mining and quarrying</i>
01400	Индустријска производња - прерађивачка индустрија (са прогнозом за три месеца) <i>Industrial production - manufacturing (with 3 months ahead forecast)</i>
01500	Индустријска производња - снабдевање ел. енергијом, гасом, паром и климатизација <i>Industrial production - Electricity, gas, steam and air conditioning supply</i>
01065	Продаја и откуп производа пољопривреде, шумарства и рибарства - укупно <i>Sale and purchase of agricultural, forestry and fishing products - total</i>
01031	Часови рада на градилиштима - предузећа (квартална серија) <i>Hours of work on construction sites - enterprises (quarterly series)</i>
01040	Обим услуга у саобраћају - укупно <i>Volume of transport services - total</i>
01047	Обим услуга у путничком саобраћају - укупно <i>Volume of services in passengers' transport - total</i>
01054	Обим услуга у теретном саобраћају - укупно <i>Volume of services in freights' transport - total</i>
01070	Ноћења туриста - укупно <i>Tourist nights - total</i>
01071	Ноћења туриста - домаћи <i>Tourist nights - domestic</i>
01072	Ноћења туриста - страни <i>Tourist nights - foreign</i>

АКТИВНОСТИ

Укупан бруто домаћи производ (изражен у ценама 2002. године) у 2010. већи је за 1,8% у односу на 2009. годину, што охрабрује, с обзиром на годишњи пад од 3,1% у 2009. години. У четвртом кварталу 2010. године укупни БДП је за 7% већи од просека 2010. и за 1,7% од укупно оствареног БДП у четвртом кварталу 2010. године.

Укупна индустријска производња у 2011. години, у односу на просечну производњу у 2010. године, већа је у марту за 5,2% а у мају за 2,1%, док је у априлу мања за 2,1%. Месечне стопе раста за март, април и мај износе: 11,9%, -6,9% и 4,3%. Посматрано у односу на март, април и мај претходне године, укупна индустријска производња ове године, расте по стопама од 6%, 1,2% и 6,5%, респективно. За првих пет месеци 2011. године, производња је већа за 4,8% у односу на исти период претходне године, док је мања за 2,6% у односу на просек 2010. године.

Посматрано према класификацији производа по намени (ЕУ), у односу на претходни месец 2011. године, у марту, априлу и мају остварене су стопе: у производњи енергије -1,4%, -8,7% и -0,1%; у производњи интермедијарних производа, осим енергије 21,5%, -4,2% и 3,8%; у производњи капиталних производа 6,3%, -22,1% и 7,6%; у производњи трајних производа за широку потрошњу 55,6%, -20,3% и 13,1% и у производњи нетрајних производа за широку потрошњу 15,9%, -4% и 7,8%. Годишње стопе за март, април и мај износе: у производњи енергије 3,6%, 2,1% и 20,3%; интермедијарних производа, осим енергије 19,9%, 6,9% и 3,4%; капиталних производа 25,1%, -8,6% и 13,8%; трајних производа за широку потрошњу -18,1%, -15,7% и -3,1% а нетрајних производа за широку потрошњу -5%, -2,3% и -1%.

Грађевинска активност, мерена часовима рада на градилиштима предузећа, у првом кварталу 2011. била је мања за 18,6% од просека 2010. и мања за 3,2% од првог квартала 2010. године.

Обим укупне саобраћајне активности у првом кварталу 2011. био је мањи за 4% од просека 2010, а већи за 12,6% од укупно остварених саобраћајних услуга у првом кварталу претходне године. У путничком саобраћају пад вредности у односу на просек 2010. износи 11,7%, док раст у односу на први квартал претходне године износи 6,6%. У теретном саобраћају забележен је раст у односу на просек 2010. за 17%, а у односу на први квартал претходне године раст за 27%.

Туристичка активност, мерена укупним бројем ноћења туриста, расте у марту, априлу и мају по месечним стопама од 8,7%, 20,8% и 36,2%. Годишње стопе за март, април и мај износе 10,3%, 8,6% и 11,1%. У односу на просек 2010. године, укупна ноћења опадају у марту и априлу за 18,7%, односно за 1,8%, а расту у мају за 33,7%. У првих пет месеци 2011, укупни број ноћења је већи за 14% у односу на исти период 2010. године. У истом периоду, број ноћења домаћих туриста повећан је за 12,9%, док су ноћења страних туриста повећани за 17,7%.

ACTIVITIES

Total gross domestic product (expressed in 2002 price) in 2010 increased by 1.8% compared to 2009 year, which can be encouraging, as annual decrease was 3.1% in 2009. In the fourth quarter of 2010 it the decrease was 7% above the average in 2010, and GDP increased by 1.7% in comparison to the fourth quarter of the previous year.

Total industrial production increased in March 2011 by 2.2%, while it decreased in April by 0.9% and by 0.5% in May, with respect to the average production in 2010. Monthly change rates in March, April and May amounted to 11.9%, -6.9% and 4.3%, respectively. Comparing to March, April and May last year, total industrial production has been changing by 6%, 1.2% and 6.5%, respectively. In the first five months in 2011, industrial production increased by 4.8% with respect to the same period of the previous year, but decreased by 2.6%, with respect to the average in 2010.

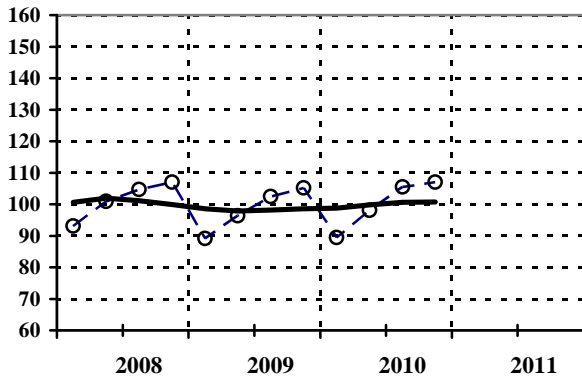
Observed by products classification by economic use (EU), with respect to the previous month in 2011, the realized rates in March, April and May were: in production of energy -1.4%, -8.7% and -0.16%, in production of intermediary products, except energy 21.5%, -4.2% and 3.8%, in production of capital goods 6.3%, -22.1% and 7.6%, in production of durable products for consumption 55.6%, -20.3% and 13.1%, and in production of non-durable products for consumption 15.9%, -4% and 7.8%. Yearly rates in March, April and May amounted to: 3.6%, 2.1% and 20.3% in production of energy; 19.9%, 6.9% and 3.4% in production of intermediary products, except energy; 25.1%, -8.6% and 13.8% in production of capital goods; -18.1%, -15.7% and -3.1%; in production of durable products for consumption and in production of non-durable products for consumption -5%, -2.3% and -1%.

The volume of construction activity, expressed by hours of work on construction sites in enterprises, in the first quarter of 2011, was 18.6% below the average in 2010, and 3.2% below the value attained in the first quarter of the previous year.

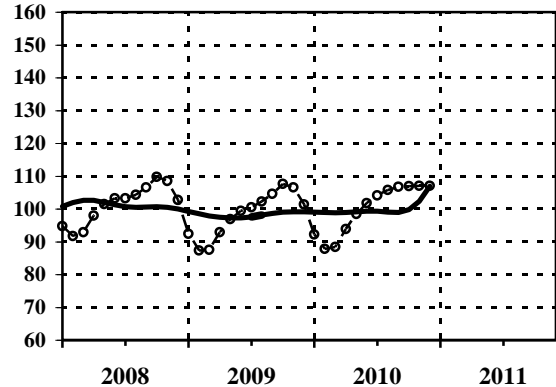
The volume of transport activities in the first quarter of 2011 was 4% below the average in 2010. In the first quarter of 2011, this activity increased by 12.6% in comparison with the first quarter of the previous year. The decrease of -11.7% was recorded in passengers' transport with respect to the average in 2010, while the increase by 6.6%, with respect to the first quarter of the previous year. In freights' transport activity, an increase of 17% was recorded, with respect to the average in 2010, and the with respect to the first quarter of the previous year an increase of 27% was recorded.

Tourist activity, measured by total number of tourist nights, increased in March, April and May by 8.7%, 20.8% and by 36.2% (monthly rates). Annual rates in March, April and May were 10.3%, 8.6% and 11.1%, respectively. With respect to the average in 2010, tourist activity decreased in March and April by -18.7%, and by -1.8%, while they increased in May by 33.7%. In the first five months in 2011, tourist activity was 14% above the level realized in the same period last year. In the observed period, the number of domestic tourist nights increased by 12.9%, while the number of foreign tourist nights increased by 17.7%.

01105 Бруто домаћи производ, РСД, цене 2002.
- укупно (квартална серија)
Gross domestic product, RSD, prices 2002.
- total (quarterly series)



01106 Бруто домаћи производ, РСД, цене 2002.
- укупно (месечна серија)
Gross domestic product, RSD, prices 2002.
- total (monthly series)

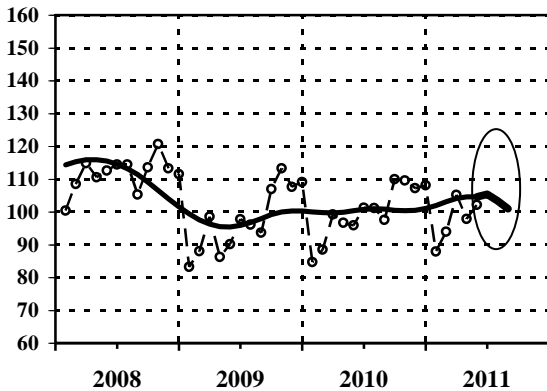


Ø 2010=100

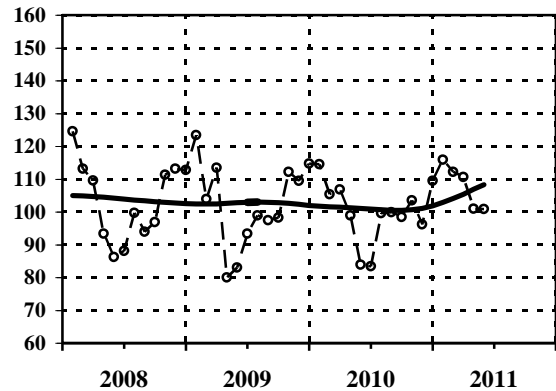
— тренд - циклус компонента / trend - cycle component
--o-- оригинална серија / original series

Серија Series	Год. Year	I Jan	II Feb	III Mar	IV Apr	V May	VI Jun	VII Jul	VIII Aug	IX Sep	X Oct	XI Nov	XII Dec
		I			II			III			IV		
01105	2009			89,1			96,4			102,4			105,2
01105	2010			89,5			98,0			105,5			107,0
01105	2011												
01106	2009	92,4	87,3	87,5	92,9	96,9	99,4	100,5	102,2	104,6	107,6	106,5	101,4
01106	2010	92,2	87,8	88,4	93,9	98,4	101,8	104,1	105,8	106,7	106,9	107,0	107,0
01106	2011												

01000 Индустриска производња - укупно
(са прогнозом за три месеца)
Industrial production - total
(with 3 months ahead forecast)



01001 Индустриска производња
- енергија
Industrial production
- energy



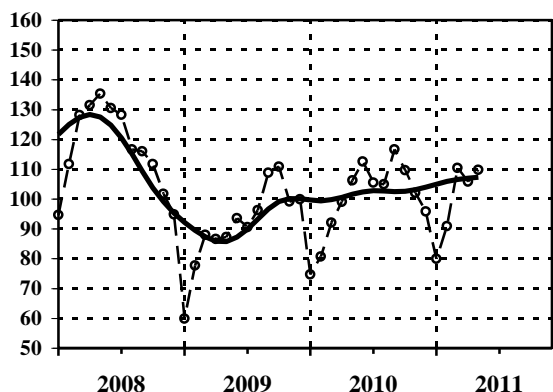
Ø 2010=100

— тренд - циклус компонента / trend - cycle component
--o-- оригинална серија / original series

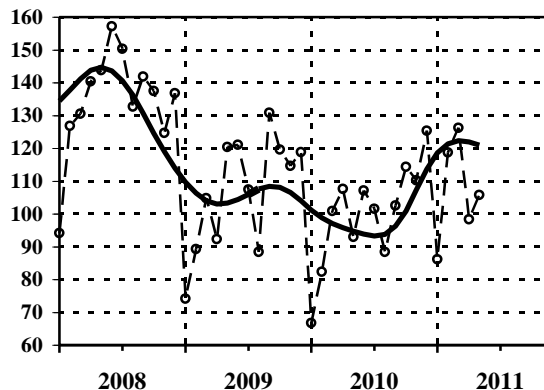
Серија Series	Год. Year	I Jan	II Feb	III Mar	IV Apr	V May	VI Jun	VII Jul	VIII Aug	IX Sep	X Oct	XI Nov	XII Dec
01000	2009	83,2	88,0	98,5	86,2	90,1	97,8	96,1	93,7	106,9	113,3	107,6	109,1
01000	2010	84,7	88,5	99,2	96,7	95,9	101,3	101,2	97,6	110,0	109,6	107,2	108,1
01000	2011	87,9	94,0	105,2	97,9	102,1	105,4	103,4	101,0				
01001	2009	123,4	103,9	113,5	80,0	83,0	93,4	98,9	97,5	98,2	112,2	109,5	114,7
01001	2010	114,5	105,4	106,8	98,9	83,9	83,4	99,6	99,9	98,4	103,5	96,2	109,5
01001	2011	115,9	112,2	110,6	101,0	100,9							

Напомена: Индекси за јуни, јули и август 2011. за серију 01000 су прогнозирани.
Footnote: Indices for June, July and August 2011 for series 01000 are predicted.

01002 Индустриска производња
- интермедијарни производи, осим енергије
Industrial production
- intermediary products, except energy



01003 Индустриска производња
- капитални производи
Industrial production
- capital products

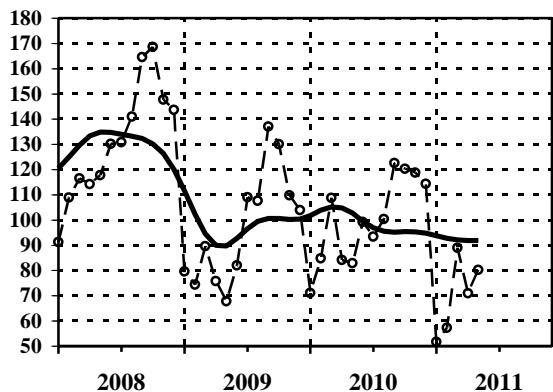


Ø 2010=100

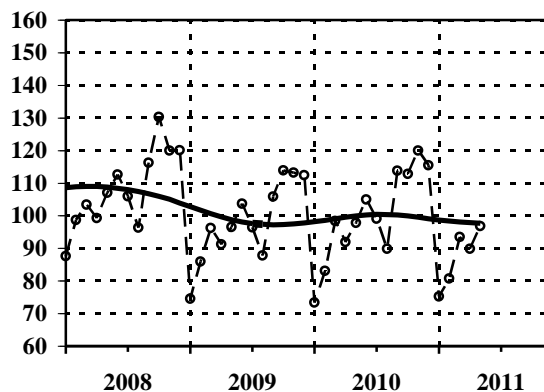
— тренд - циклус компонента / *trend - cycle component*
- - - о оригинална серија / *original series*

Серија <i>Series</i>	Год. <i>Year</i>	I <i>Jan</i>	II <i>Feb</i>	III <i>Mar</i>	IV <i>Apr</i>	V <i>May</i>	VI <i>Jun</i>	VII <i>Jul</i>	VIII <i>Aug</i>	IX <i>Sep</i>	X <i>Oct</i>	XI <i>Nov</i>	XII <i>Dec</i>
01002	2009	59,9	77,7	88,0	86,6	87,2	93,6	90,6	96,2	108,8	110,9	99,2	99,9
01002	2010	74,7	80,7	92,1	99,0	106,2	112,6	105,5	104,9	116,6	109,7	102,0	95,8
01002	2011	79,9	90,9	110,4	105,8	109,8							
01003	2009	74,1	89,3	104,8	92,3	120,4	121,1	107,4	88,4	130,8	119,6	114,6	118,8
01003	2010	66,7	82,3	100,9	107,6	93,0	107,1	101,6	88,4	102,5	114,3	110,2	125,4
01003	2011	86,1	118,7	126,2	98,3	105,8							

01004 Индустриска производња
- трајни производи за широку потрошњу
Industrial production
- durable products for consumption



01005 Индустриска производња
- нетрајни производи за широку потрошњу
Industrial production
- non-durable products for consumption

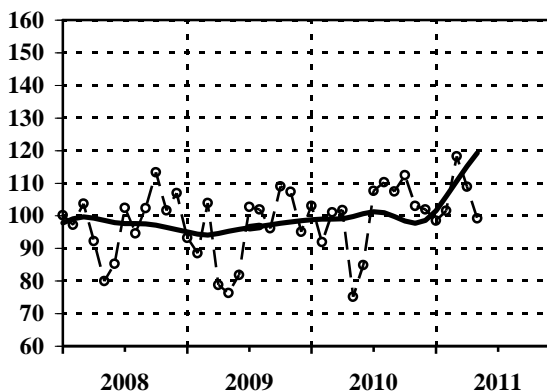


Ø 2010=100

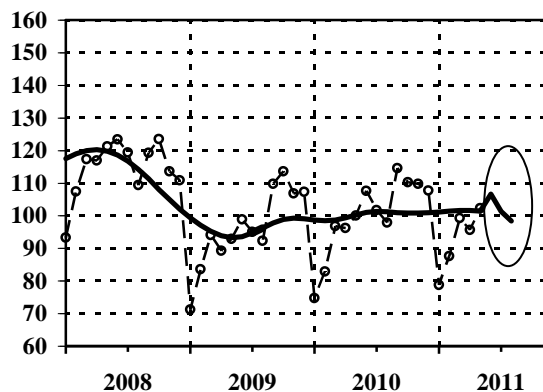
— тренд - циклус компонента / *trend - cycle component*
- - - о оригинална серија / *original series*

Серија <i>Series</i>	Год. <i>Year</i>	I <i>Jan</i>	II <i>Feb</i>	III <i>Mar</i>	IV <i>Apr</i>	V <i>May</i>	VI <i>Jun</i>	VII <i>Jul</i>	VIII <i>Aug</i>	IX <i>Sep</i>	X <i>Oct</i>	XI <i>Nov</i>	XII <i>Dec</i>
01004	2009	79,5	74,3	89,6	75,7	67,8	82,0	109,0	107,6	137,0	130,0	109,7	103,9
01004	2010	71,1	84,7	108,7	84,1	82,8	99,2	93,4	100,4	122,5	120,3	118,7	114,3
01004	2011	51,7	57,2	89,0	70,9	80,2							
01005	2009	74,5	85,9	96,2	91,2	96,5	103,7	96,4	87,8	105,8	113,9	113,2	112,4
01005	2010	73,3	83,1	98,4	91,9	97,8	104,9	99,1	89,8	113,8	112,8	120,0	115,4
01005	2011	75,2	80,7	93,5	89,8	96,8							

01300 Индустриска производња
- рударство
Industrial production
- mining and quarrying



01400 Инд. производња - прерађивачка инд.
(са прогнозом за три месеца)
Industrial production - manufacturing
(with 3 months ahead forecast)



Ø 2010=100

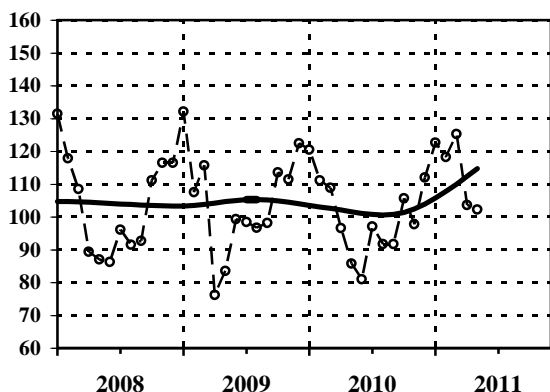
— тренд - циклус компонента / trend - cycle component
- - - о оригинална серија / original series

Серија Series	Год. Year	I Jan	II Feb	III Mar	IV Apr	V May	VI Jun	VII Jul	VIII Aug	IX Sep	X Oct	XI Nov	XII Dec
01300	2009	93,2	88,5	103,9	78,7	76,3	81,8	102,7	101,9	96,1	109,0	107,3	95,0
01300	2010	103,0	91,9	101,0	101,7	75,1	84,8	107,6	110,2	107,4	112,4	103,0	101,9
01300	2011	98,5	101,5	118,2	108,9	99,2							
01400	2009	71,2	83,6	94,1	89,2	92,9	98,9	95,0	92,3	109,8	113,6	106,8	107,3
01400	2010	74,7	82,9	96,8	96,2	100,0	107,6	101,7	97,9	114,6	110,2	109,8	107,7
01400	2011	78,7	87,6	99,3	95,6	102,3	106,6	101,3	98,4				

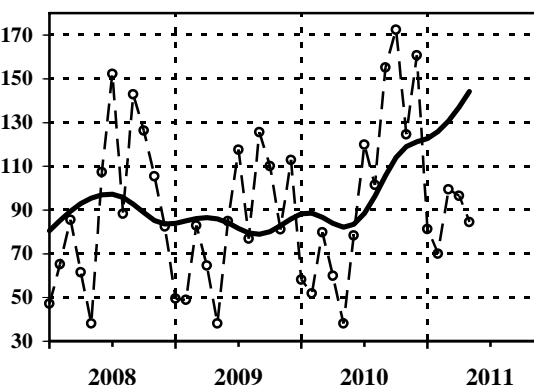
Напомена: Индекси за јуни, јули и август 2011. за серију 01400 су прогнозирани.

Footnote: Indices for June, July and August 2011, for series 01400 are predicted.

01500 Индустриска производња - снабдевање
ел. енергијом, гасом, паром и климатизација
Industrial production
- electricity, gas, steam and air conditioning supply



01065 Продаја и откуп производа пољопривреде,
шумарства и рибарства - укупно
Sale and purchase of agricultural, forestry and
fishing products - total

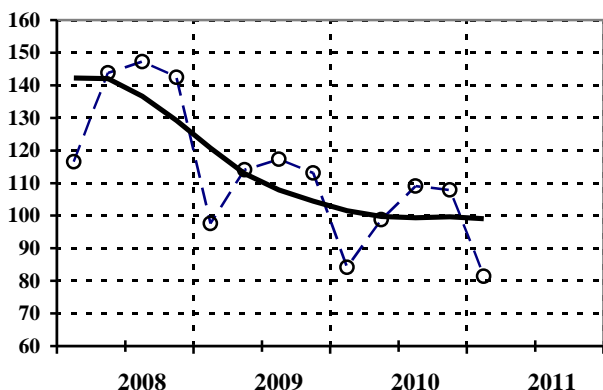


Ø 2010=100

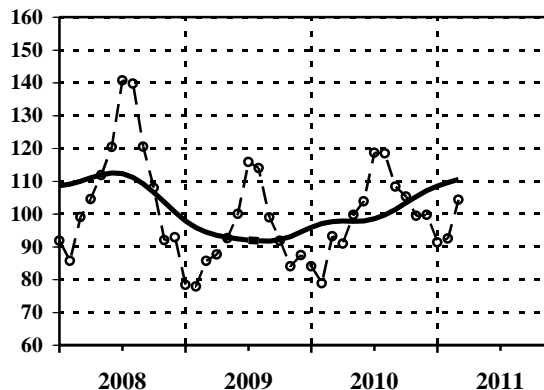
— тренд - циклус компонента / trend - cycle component
- - - о оригинална серија / original series

Серија Series	Год. Year	I Jan	II Feb	III Mar	IV Apr	V May	VI Jun	VII Jul	VIII Aug	IX Sep	X Oct	XI Nov	XII Dec
01500	2009	132,1	107,5	115,7	76,2	83,5	99,3	98,4	96,7	98,1	113,6	111,4	122,4
01500	2010	120,5	111,1	108,9	96,6	85,8	81,0	97,1	91,7	91,7	105,7	97,8	112,0
01500	2011	122,6	118,2	125,3	103,6	102,2							
01065	2009	49,5	48,9	82,8	64,6	38,1	84,9	117,5	76,9	125,6	110,0	81,1	112,9
01065	2010	58,1	51,8	79,8	59,8	38,1	78,3	119,9	101,4	155,1	172,4	124,6	160,7
01065	2011	81,2	70,0	99,3	96,4	84,5							

01031 Часови рада на градилиштима
- предузећа (квартална серија)
Hours of work on construction sites
- enterprises (quarterly series)



01040 Обим услуга у саобраћају
- укупно
Volume of transport services
- total



Ø 2010=100

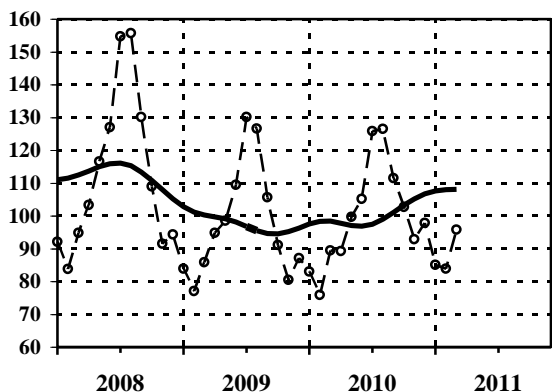
— тренд - циклус компонента / trend - cycle component
- - - оригинална серија / original series

Серија Series	Год. Year	I Jan	II Feb	III Mar	IV Apr	V May	VI Jun	VII Jul	VIII Aug	IX Sep	X Oct	XI Nov	XII Dec
		I			II			III			IV		
01031	2009	97,6			114,1			117,3			113,1		
01031	2010	84,1			98,8			109,1			107,9		
01031	2011	81,4											
01040	2009	78,3	77,9	85,7	87,6	92,6	100,0	115,8	114,0	98,9	91,8	84,0	87,4
01040	2010	84,0	78,8	93,2	90,9	99,7	103,8	118,6	118,4	108,3	105,3	99,4	99,7
01040	2011	91,3	92,5	104,3									

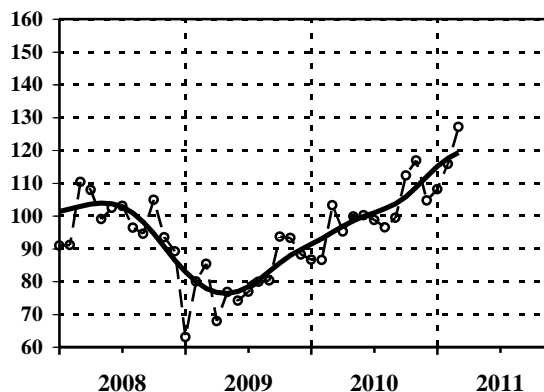
Напомена: Индекси услуга у саобраћају - укупно, су без поштанских активности и телекомуникација.

Footnote: Indices for transport services - total, do not include postal activities and telecommunication.

01047 Обим услуга у путничком саобраћају
- укупно
Volume of services in passengers' transport
- total



01054 Обим услуга у теретном саобраћају
- укупно
Volume of services in freights' transport
- total

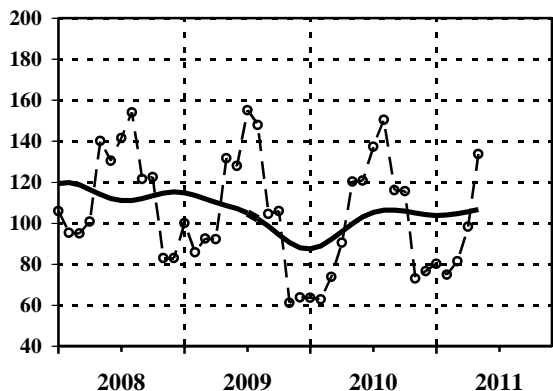


Ø 2010=100

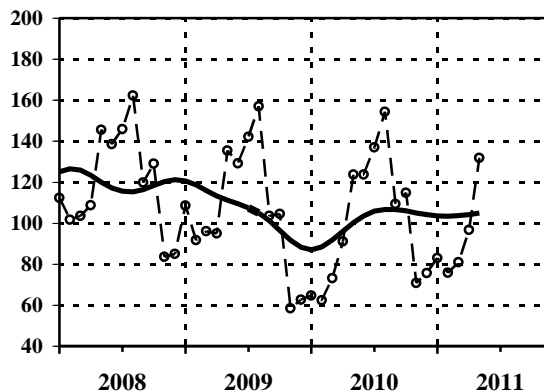
— тренд - циклус компонента / trend - cycle component
- - - оригинална серија / original series

Серија Series	Год. Year	I Jan	II Feb	III Mar	IV Apr	V May	VI Jun	VII Jul	VIII Aug	IX Sep	X Oct	XI Nov	XII Dec
01047	2009	83,9	77,1	85,9	94,8	98,5	109,5	130,1	126,6	105,7	91,1	80,5	87,1
01047	2010	83,0	75,9	89,5	89,3	99,7	105,2	125,9	126,5	111,5	102,7	92,9	97,9
01047	2011	85,1	83,9	95,8									
01054	2009	63,0	80,0	85,4	67,9	76,8	74,1	76,9	79,9	80,3	93,7	93,3	88,2
01054	2010	86,6	86,5	103,2	95,2	99,8	100,2	98,7	96,5	99,4	112,3	116,9	104,7
01054	2011	108,1	115,8	127,1									

01070 Ноћења туриста
- укупно
Tourist nights
- total



01071 Ноћења туриста
- домаћи
Tourist nights
- domestic

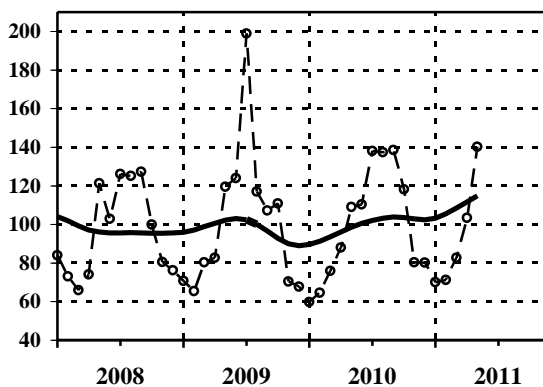


Ø 2010=100

— тренд - циклус компонента / trend - cycle component
--○-- оригинална серија / original series

Серија Series	Год. Year	I Jan	II Feb	III Mar	IV Apr	V May	VI Jun	VII Jul	VIII Aug	IX Sep	X Oct	XI Nov	XII Dec
01070	2009	100,0	85,7	92,5	92,2	131,7	127,9	155,0	147,8	104,4	105,9	61,1	63,8
01070	2010	63,5	62,8	73,7	90,4	120,3	120,7	137,2	150,4	116,0	115,5	73,0	76,6
01070	2011	80,1	74,8	81,3	98,2	133,7							
01071	2009	108,6	91,7	96,1	94,9	135,3	129,1	142,1	156,9	103,6	104,4	58,4	62,7
01071	2010	64,7	62,3	73,1	91,0	123,6	123,7	137,0	154,2	109,3	114,8	70,8	75,6
01071	2011	83,0	75,8	80,9	96,7	131,8							

01072 Ноћења туриста
- страни
Tourist nights
- foreign



Ø 2010=100

— тренд - циклус компонента / trend - cycle component
--○-- оригинална серија / original series

Серија Series	Год. Year	I Jan	II Feb	III Mar	IV Apr	V May	VI Jun	VII Jul	VIII Aug	IX Sep	X Oct	XI Nov	XII Dec
01072	2009	70,7	65,4	80,3	82,7	119,4	123,9	198,9	117,0	107,1	110,9	70,4	67,7
01072	2010	59,7	64,5	75,8	88,0	109,0	110,3	138,0	137,4	138,6	118,1	80,3	80,2
01072	2011	70,1	71,1	82,7	103,4	140,2							

Финална тражња
Final demand

Серије базних индекса (просек 2010=100)
Base indices series (average 2010=100)

Шифра <i>Code</i>	Назив <i>Title</i>
02000	Залихе готових производа у индустријској производњи - укупно <i>Stocks of manufactured goods in industrial production - total</i>
02001	Залихе готових производа у индустријској производњи - енергија <i>Stocks of manufactured goods in industrial production - energy</i>
02002	Залихе готових производа у индустријској производњи - интермедијарни производи, осим енергије <i>Stocks of manufactured goods in industrial production - intermediary goods, except energy</i>
02003	Залихе готових производа у индустријској производњи - капитални производи <i>Stocks of manufactured goods in industrial production - capital goods</i>
02004	Залихе готових производа у индустријској производњи - трајни производи за широку потрошњу <i>Stocks of manufactured goods in industrial production - durable goods for consumption</i>
02005	Залихе готових производа у индустријској производњи - нетрајни производи за широку потрошњу <i>Stocks of manufactured goods in industrial production - non-durable goods for consumption</i>
02300	Залихе готових производа у индустријској производњи - рударство <i>Stocks of manufactured goods in industrial production - mining and quarrying</i>
02400	Залихе готових производа у индустријској производњи - обрађивачка индустрија <i>Stocks of manufactured goods in industrial production - manufacturing</i>
04020	Промет робе у трговини на мало у предузећима, у текућим ценама - укупно <i>Turnover of goods in retail trade in enterprises, at current prices - total</i>
01050	Промет робе у трговини на мало у предузећима, у сталним ценама - укупно <i>Turnover of goods in retail trade in enterprises, at constant prices - total</i>
04030	Промет у угоститељству, у текућим ценама - укупно <i>Turnover in catering trades, at current prices - total</i>
01060	Промет у угоститељству, у сталним ценама - укупно <i>Turnover in catering trades, at constant prices - total</i>
09010	Бруто наплата јавних прихода - укупно <i>Collection of public revenues - total</i>
09011	Приходи и примања буџета - укупно <i>Revenues and receipts of budget - total</i>
10010	Приходи организација социјалног осигурања - укупно <i>Revenues of social security organizations - total</i>

ФИНАЛНА ТРАЖЊА

Укупне залихе готових индустријских производа у марту и априлу падају по месечним стопама од 4,1% и од 4,3%, а расту у мају по стопи од 3,4%. У односу на исте месеце 2010. године, стопе раста за март, април и мај износе -1,4%, -2,7% и 1,1%. Укупне залихе индустријских производа у првих пет месеци 2011. године мање су за 1,7% у односу на исти период 2010. године, док су од просека претходне године веће за 2,1%.

У периоду јануар–мај 2011. године, у односу на исти период 2010. године, повећане су залихе капиталних производа за 30,9%, залихе енергије за 30,7%, и залихе трајних производа за широку потрошњу за 2,1%. Смањене су залихе интермедијарних производа, осим енергије за 1,3% и залихе нетрајних производа за широку потрошњу за 11%, у односу на исти период 2010. године.

Промет у трговини на мало у предузећима, у текућим ценама, у марту ове године већи је за 17,6%, а у сталним ценама за 15,1%, у односу на промет остварен у фебруару. У априлу је, у односу на март, у текућим ценама, већи за 6,8% а у сталним за 5,7%. У мају бележи пад од 3,2% номинално и смањење од 3,9% реално. У периоду јануар–мај 2011. године текући промет у трговини на мало мањи је за 1%, а у сталним ценама за 12,4%, у односу на исти период 2010. године. У поређењу са просеком 2010. године промет у трговини на мало је за првих пет месеци опао номинално за 12,8%, док је реално опао за 20,1%.

Укупна наплата јавних прихода за финансирање јавне потрошње у првих пет месеци 2011. номинално је већа за 35,9% (реално за 20,3%) у односу на исти период 2010. године. У истом периоду (јануар–мај 2011.) приходи и примања буџета и других корисника номинално су већи за 47,9% (реално за 30,9%) у односу на исти период претходне године. Такође су (кумулативно посматрано) и приходи организација социјалног осигурања су номинално смањени за 1,4% а реално за 12,6%. Квартално посматрано, динамичнији раст у првом кварталу имали су приходи и примања буџета (номинално више за 43,9%, реално за 28,1%) у односу на приходе фондова социјалног осигурања (номинално мање за 2,1%, реално за 12,7%) и укупно наплаћене јавне приходе (номинално више за 32,5%, реално за 18%).

Обим укупних угоститељских услуга (промета) у 2010. већи је за 4,6% (реално мањи за 1%) у односу на обим услуга из 2009. године. У четвртном кварталу 2010. године тај обим је већи за 2,8% (реално за 1%) од просека 2010, а за 8,1% (реално за 2%) већи од укупно остварених услуга у четвртном кварталу 2009. године.

FINAL DEMAND

Total stocks of manufactured industrial products in March, April and May had changing monthly rates: -4.1%, -4.3% and 3.4%. With respect to the same months last year, those rates amounted to: -1.4% in March, -2.7% in April and 1.1% in May. In the first five months 2011, total stocks of industrial products decreased by 1.7%, comparing to the same period 2010. With respect to the average in 2010, the total stocks increased by 2.1%.

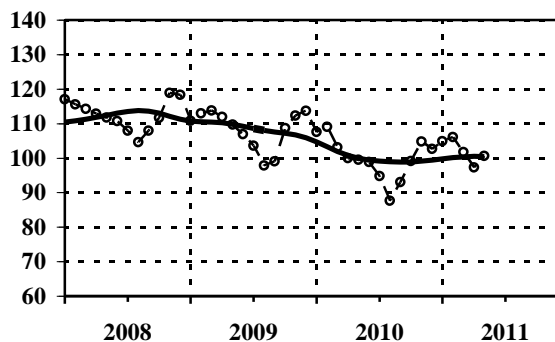
In the period January–May 2011, compared to the same period of the previous year, stocks of capital goods recorded an increase of 30.9%, stocks of energy recorded an increase of 30.7% and stocks of durable goods decreased by 2.14%, while stocks of non-durable consumer goods decreased by 5% and stocks of intermediary goods, except energy increased by 11%, compared to the same period 2010.

Turnover of goods in retail trade in enterprises increased nominally by 17.6% (current prices), and by 15.1% (constant prices) in March this year, according to turnover of goods in February. In April, with respect to March, it increased by 6.8% (current prices), and by 5.7% (constant prices). In May, it decreased by 3.2% nominally, but it decreased by 3.9% in real terms. In the period January–May 2011, turnover of goods in retail trade in enterprises decreased by 1% (current prices), and by 12.4% (constant prices), comparing to the same period last year. Compared with average in 2010, retail trade in period January–May decreased by 12.8% nominally and by 20.1% in real terms.

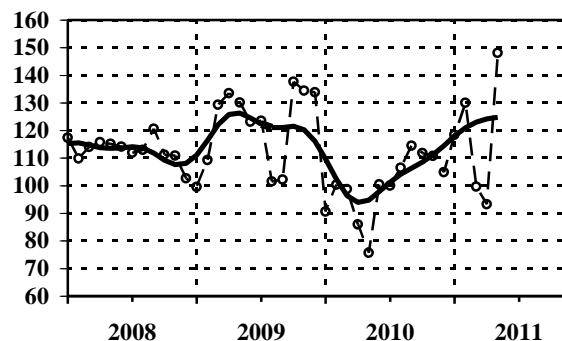
Collection of gross public revenues for financing public consumption increased nominally by 35.9% (in real terms by 20.3%) in the first five months in 2011, comparing to the first five months in 2010. In the same period (January–May 2011), budget and other users' revenues increased nominally by 47.9%, (in real terms by 39%), and social security organizations revenues recorded -1.4% nominally increase and -12.6% in real terms, with respect to the same period last year. Quarterly observed, more dynamical growth was recorded in budget incomes and revenues (nominally 43.9%, in real terms 28.1%) then it was recorded in social security organizations (nominally -2.1%, in real terms 12.7%) and in collection of gross public revenues (nominally 32.5%, in real terms 18%).

The volume of total restaurant services in 2010 increased by 4.6% (in real terms by -1%) compared with activity in 2009. year. In the fourth quarter of 2010 this volume increased by 2.8% (1% in real terms) according to the average in 2010 and it is 8.1% greater (in real terms 2%) than the total realized services in the fourth quarter of 2009.

02000 Залихе готових производа у инд. производњи
- укупно
Stocks of manufactured goods in ind. production
- total



02001 Залихе готових производа у инд. производњи
- енергија
Stocks of manufactured goods in ind. production
- energy

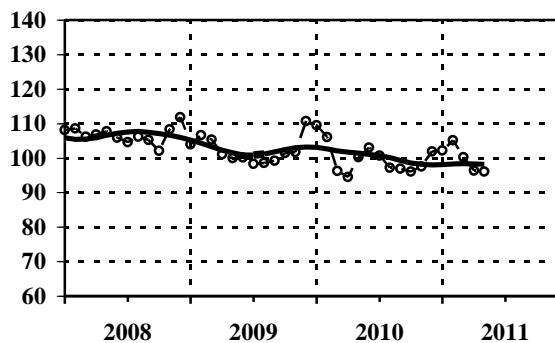


Ø 2010=100

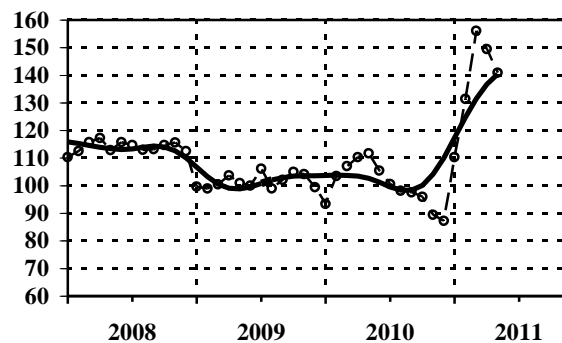
— тренд - циклус компонента / trend - cycle component
--o-- оригинална серија / original series

Серија Series	Год. Year	I Jan	II Feb	III Mar	IV Apr	V May	VI Jun	VII Jul	VIII Aug	IX Sep	X Oct	XI Nov	XII Dec
02000	2009	110,8	112,9	113,8	111,9	109,7	106,9	103,6	97,8	99,0	108,7	112,3	113,7
02000	2010	107,6	109,0	103,1	100,0	99,5	98,8	94,8	87,6	93,0	99,1	104,8	102,6
02000	2011	104,9	106,1	101,7	97,3	100,6							
02001	2009	99,5	109,2	129,3	133,5	130,1	123,1	123,5	101,5	102,2	137,6	134,4	133,8
02001	2010	90,6	100,3	98,7	85,9	75,6	100,4	100,0	106,5	114,5	111,8	110,8	104,8
02001	2011	118,4	130,0	99,6	93,3	148,1							

02002 Залихе готових производа у инд. производњи
- интермеђарни производи, осим енергије
Stocks of manufactured goods in ind. production
- intermediary products, except energy



02003 Залихе готових производа у инд. производњи
- капитални производи
Stocks of manufactured goods in ind. production
- capital products

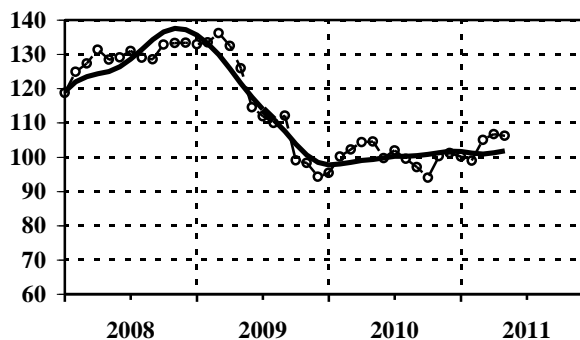


Ø 2010=100

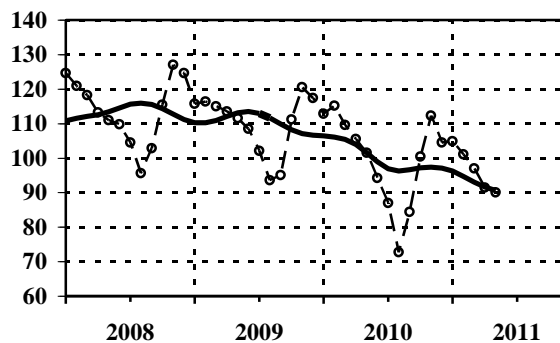
— тренд - циклус компонента / trend - cycle component
--o-- оригинална серија / original series

Серија Series	Год. Year	I Jan	II Feb	III Mar	IV Apr	V May	VI Jun	VII Jul	VIII Aug	IX Sep	X Oct	XI Nov	XII Dec
02002	2009	103,9	106,6	105,3	101,1	100,0	100,1	98,3	98,6	99,2	101,4	101,7	110,7
02002	2010	109,5	106,1	96,2	94,5	100,2	103,0	100,7	97,2	96,9	96,1	97,5	101,9
02002	2011	102,2	105,1	100,2	96,3	96,1							
02003	2009	99,6	98,9	100,4	103,7	100,9	100,0	106,1	98,9	102,1	105,0	104,2	99,4
02003	2010	93,4	103,4	107,0	110,3	111,7	105,4	100,6	98,1	97,5	95,9	89,4	87,2
02003	2011	110,3	131,4	156,1	149,4	140,9							

02004 Залихе готових производа у инд. производњи
- трајни производи за широку потрошњу
Stocks of manufactured goods in ind. production
- durable products for consumption



02005 Залихе готових производа у инд. производњи
- нетрајни производи за широку потрошњу
Stocks of manufactured goods in ind. production
- non-durable products for consumption

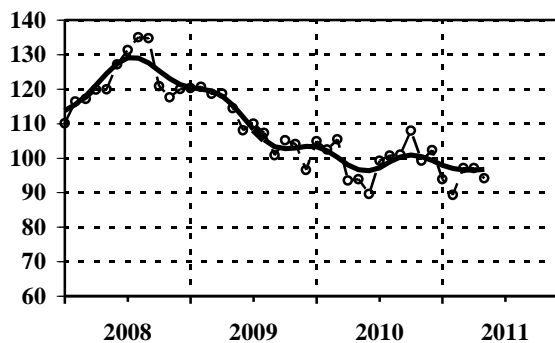


Ø 2010=100

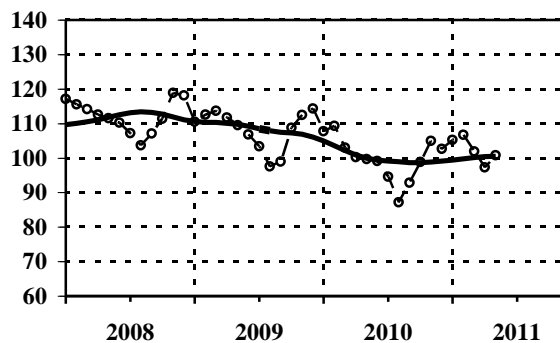
— тренд - циклус компонента / trend - cycle component
--o-- оригинална серија / original series

Серија Series	Год. Year	I Jan	II Feb	III Mar	IV Apr	V May	VI Jun	VII Jul	VIII Aug	IX Sep	X Oct	XI Nov	XII Dec
02004	2009	132,9	133,5	136,2	132,4	125,9	114,5	111,9	109,9	112,1	99,0	98,3	94,3
02004	2010	95,4	100,1	102,2	104,3	104,5	99,7	101,9	99,5	97,1	94,0	100,2	101,2
02004	2011	100,1	98,9	105,0	106,7	106,2							
02005	2009	115,7	116,4	115,0	113,5	111,5	108,5	102,1	93,6	95,0	111,2	120,5	117,4
02005	2010	112,8	115,2	109,6	105,5	101,5	94,2	87,0	72,7	84,4	100,4	112,3	104,5
02005	2011	104,9	101,1	97,0	91,4	90,0							

02300 Залихе готових производа у инд. производњи
- рударство
Stocks of manufactured goods in ind. production
- mining and quarrying



02400 Залихе готових производа у инд. производњи
- прерађивачка индустрија
Stocks of manufactured goods in ind. production
- manufacturing

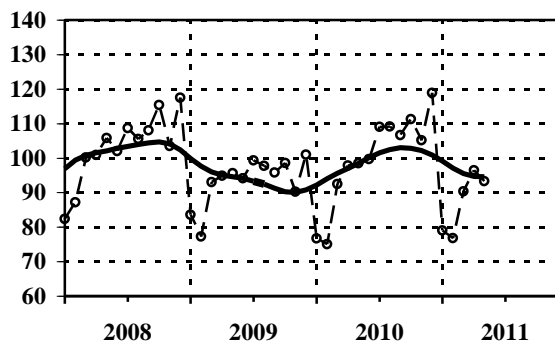


Ø 2010=100

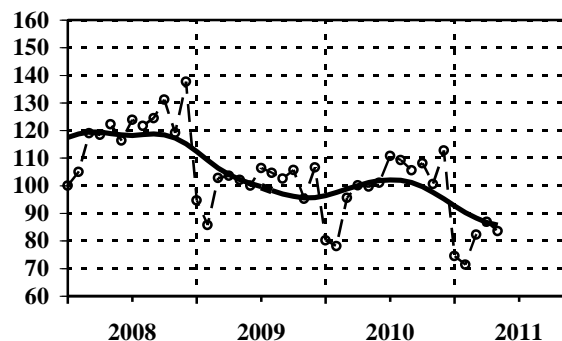
— тренд - циклус компонента / trend - cycle component
--o-- оригинална серија / original series

Серија Series	Год. Year	I Jan	II Feb	III Mar	IV Apr	V May	VI Jun	VII Jul	VIII Aug	IX Sep	X Oct	XI Nov	XII Dec
02300	2009	120,3	120,6	118,6	118,7	114,4	108,0	110,0	107,3	100,8	105,1	104,0	96,5
02300	2010	104,9	102,5	105,4	93,5	93,8	89,6	99,2	100,7	101,0	107,9	99,2	102,3
02300	2011	93,8	89,3	97,1	97,1	94,1							
02400	2009	110,5	112,6	113,7	111,7	109,5	106,8	103,4	97,5	98,9	108,8	112,5	114,3
02400	2010	107,7	109,3	103,0	100,2	99,7	99,1	94,6	87,2	92,8	98,8	105,0	102,6
02400	2011	105,2	106,7	101,9	97,3	100,8							

04020 Промет робе у трговини на мало у предузећима, у текућим ценама - укупно
 Turnover of goods in retail trade in enterprises, at current prices - total



01050 Промет робе у трговини на мало у предузећима, у сталним ценама - укупно
 Turnover of goods in retail trade in enterprises, at constant prices - total

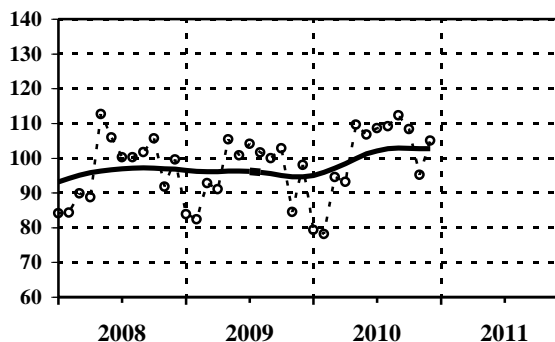


Ø 2010=100

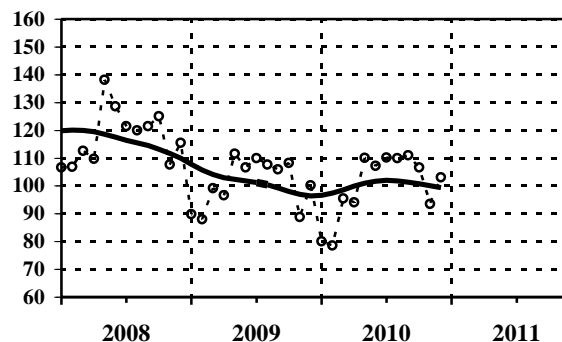
— тренд - циклус компонента / trend - cycle component
 --○-- оригинална серија / original series

Серија Series	Год. Year	I Jan	II Feb	III Mar	IV Apr	V May	VI Jun	VII Jul	VIII Aug	IX Sep	X Oct	XI Nov	XII Dec
04020	2009	83,5	77,2	93,0	94,9	95,6	94,1	99,3	97,7	95,8	98,6	90,2	101,0
04020	2010	76,7	75,0	92,4	97,8	98,5	99,7	109,0	109,1	106,6	111,3	105,1	118,9
04020	2011	79,0	76,8	90,3	96,4	93,3							
01050	2009	94,7	85,7	102,8	103,6	102,1	100,0	106,3	104,6	102,5	105,7	95,2	106,6
01050	2010	80,2	78,1	95,6	100,1	99,6	101,0	110,7	109,3	105,5	108,1	100,5	112,7
01050	2011	74,5	71,4	82,2	86,9	83,5							

04030 Промет у угоститељству, у текућим ценама - укупно
 Turnover in catering trades, at current prices - total



01060 Промет у угоститељству, у сталним ценама - укупно
 Turnover in catering trades, at constant prices - total



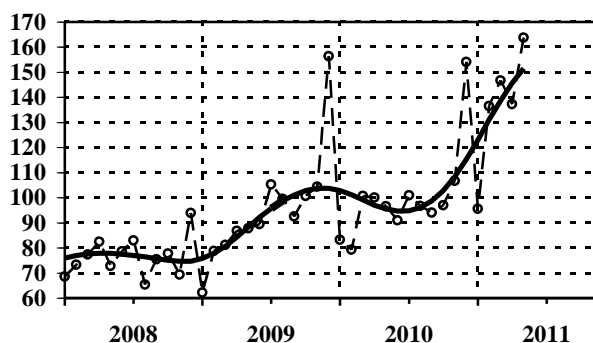
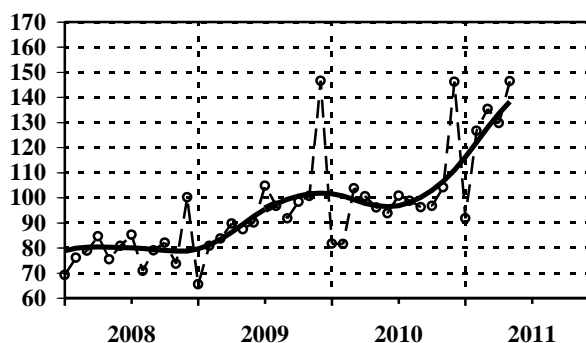
Ø 2010=100

— тренд - циклус компонента / trend - cycle component
 --○-- оригинална серија / original series

Серија Series	Год. Year	I Jan	II Feb	III Mar	IV Apr	V May	VI Jun	VII Jul	VIII Aug	IX Sep	X Oct	XI Nov	XII Dec
04030	2009	83,8	82,4	92,8	91,0	105,4	100,8	104,1	101,6	100,0	102,8	84,5	98,0
04030	2010	79,3	78,1	94,5	93,1	109,6	106,8	108,6	109,2	112,3	108,3	95,2	105,0
04030	2011												
01060	2009	89,8	88,0	99,1	96,6	111,6	106,6	110,0	107,6	105,9	108,2	88,8	100,2
01060	2010	80,0	78,5	95,5	94,1	110,1	107,2	110,2	110,0	111,0	106,6	93,5	103,0
01060	2011												

09010 Бруто наплата јавних прихода
- укупно
Collection of public revenues
- total

09011 Приходи и примања буџета
- укупно
Revenues and receipts of budget
- total

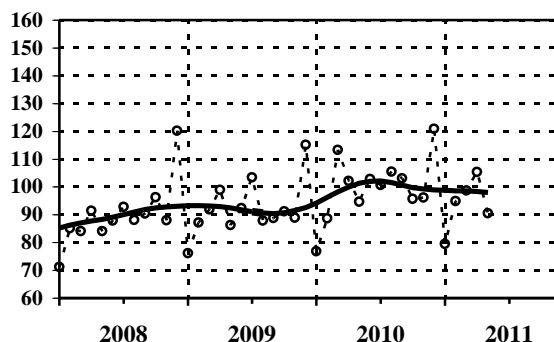


Ø 2010=100

— тренд - циклус компонента / trend - cycle component
---○--- оригинална серија / original series

Серија Series	Год. Year	I Jan	II Feb	III Mar	IV Apr	V May	VI Jun	VII Jul	VIII Aug	IX Sep	X Oct	XI Nov	XII Dec
09010	2009	65,5	80,8	83,7	89,7	87,4	90,1	104,8	96,7	91,7	98,4	100,6	146,6
09010	2010	81,7	81,5	103,7	100,5	96,1	93,8	100,8	98,7	96,2	96,7	104,1	146,2
09010	2011	91,7	126,6	135,3	129,7	146,4							
09011	2009	62,2	78,8	81,1	86,8	87,8	89,4	105,3	99,5	92,5	100,6	104,3	156,4
09011	2010	83,2	79,2	100,6	100,0	96,6	91,0	100,9	96,7	94,0	97,0	106,7	154,1
09011	2011	95,5	136,5	146,7	137,3	163,7							

10010 Приходи организација социјалног осигурања
- укупно
Revenues of social security organizations
- total



Ø 2010=100

— тренд - циклус компонента / trend - cycle component
---○--- оригинална серија / original series

Серија Series	Год. Year	I Jan	II Feb	III Mar	IV Apr	V May	VI Jun	VII Jul	VIII Aug	IX Sep	X Oct	XI Nov	XII Dec
10010	2009	76,1	87,2	91,9	98,9	86,2	92,3	103,4	87,9	88,8	91,2	88,9	115,1
10010	2010	76,8	88,6	113,3	102,1	94,6	102,8	100,6	105,4	103,0	95,7	96,1	120,9
10010	2011	79,4	94,9	98,7	105,3	90,5							

Спољна трговина

External trade

Серије базних индекса (просек 2010=100)

Base indices series (average 2010=100)

Шифра Code	Назив Title
05030	Извоз роба - укупно (USD) <i>Exports of goods - total (USD)</i>
05033	Извоз роба - средства рада (USD) <i>Exports of goods - capital goods (USD)</i>
05034	Извоз роба - материјал за репродукцију (USD) <i>Exports of goods - intermediates (USD)</i>
05035	Извоз роба - роба за личну потрошњу (USD) <i>Exports of goods - consumer goods (USD)</i>
05019	Извоз роба - неklasификовано по BEC намени (USD) <i>Exports of goods - unclassified by BEC destination (USD)</i>
05001	Извоз - енергија (USD) <i>Exports - energy (USD)</i>
05002	Извоз - интермедијарни производи, осим енергије (USD) <i>Exports - intermediary products, except energy (USD)</i>
05003	Извоз - капитални производи (USD) <i>Exports - capital products (USD)</i>
05004	Извоз - трајни производи за широку потрошњу (USD) <i>Exports - durable products for consumption (USD)</i>
05005	Извоз - нетрајни производи за широку потрошњу (USD) <i>Exports - non-durable products for consumption (USD)</i>
05006	Извоз роба - неklasификовано по намени EU (USD) <i>Exports of goods - unclassified by EU destination (USD)</i>
05040	Увоз роба - укупно (USD) <i>Imports of goods - total (USD)</i>
05043	Увоз роба - средства рада (USD) <i>Imports of goods - capital goods (USD)</i>
05044	Увоз роба - материјал за репродукцију (USD) <i>Imports of goods - intermediates (USD)</i>
05045	Увоз роба - роба за личну потрошњу (USD) <i>Imports of goods - consumer goods (USD)</i>
05029	Увоз роба - неklasификовано по BEC намени (USD) <i>Imports of goods - unclassified by BEC destination (USD)</i>
05007	Увоз - енергија (USD) <i>Imports - energy (USD)</i>
05008	Увоз - интермедијарни производи, осим енергије (USD) <i>Imports - intermediary products, except energy (USD)</i>
05009	Увоз - капитални производи (USD) <i>Imports - capital products (USD)</i>
05010	Увоз - трајни производи за широку потрошњу (USD) <i>Imports - durable products for consumption (USD)</i>
05011	Увоз - нетрајни производи за широку потрошњу (USD) <i>Imports - non-durable products for consumption (USD)</i>
05012	Увоз - неklasификовано по намени EU (USD) <i>Imports - unclassified by EU destination (USD)</i>
05050	Трговински салдо (увоз - извоз, USD) <i>Commercial balance (imports - exports, USD)</i>

СПОЉНА ТРГОВИНА

Укупан извоз робе у првих пет месеци 2011. године износио је 4,685 милијарде USD и био је већи за 30,5% у односу на исти период претходне године, односно за 14,8% од просечног извоза 2010. године. У истом периоду реализован је укупан увоз у износу од 8,024 милијарде USD, што је за 25,1% више у односу на исти период претходне године, и за 15,1% више од просечног увоза 2010. године. Укупан спољнотрговински дефицит робе у првих пет месеци 2011. године износио је 3,338 милијарди USD и већи је за 18,1% од дефицита у првих пет месеци претходне године, и за 15,4% више од просечног трговинског дефицита 2010. године. Дефицит спољне трговине у периоду јануар-мај 2011. године мањи је за 28,8% (тј. за 1,347 милијарде USD или 0,7 пута) од укупног извоза у првих пет месеци ове године.

Месечне стопе раста извоза за март, април и мај износе 21,8%, -3,9% и -6,5%. На годишњем нивоу, у марту, априлу и мају, извозна активност је остварила раст од 33%, 33,5% и од 23,3%. У односу на просек 2010. године, месечне стопе раста извоза за март, април и мај износе 32%, 26,8% и 18,5%, респективно. Месечне стопе раста увоза за март, април и мај износе 31,4%, -11,8% и -3,2%, годишње 26,6%, 25,7% и 34,7%, а у односу на просек 2010. године 35,6%, 19,6% и 23,4%, респективно.

Трговински дефицит у 2011. години
- у хиљадама текућих USD -

	1. квартал	Март	Април	Мај
Кумулативни дефицит	-1951660	-1951660	-2584277	-3338365
Квартални, месечни дефицит	-1951660	-814388	-632617	-754088
Извоз: квартал – месец	2683352	1077097	1034725	967407
Увоз: квартал – месец	4635012	1891485	1667342	1721495
Извоз - кумулативи	2683352	2683352	3718077	4685484
Увоз - кумулативи	4635012	4635012	6302354	8023849

У првом кварталу 2011. извоз је већи за 32,2% а увоз за 21,6%, у односу на први квартал 2010. године.

У структури кумулативног извоза, према економској намени производа (BEC), у периоду јануар-мај 2011. године доминирају производи за репродукцију (3,272 милијарди USD) и производи за широку потрошњу (1,082 милион USD), чије годишње кумулативне стопе раста износе 38,2% и 17,9%. У структури кумулативног увоза (јануар-мај 2011. године) доминирају, такође, производи за репродукцију (4,587 милијарди USD) и производи за широку потрошњу (1,231 милијарди USD), који су већи за 31%, односно за 8,3%, у односу на исти период 2010. године.

EXTERNAL TRADE

Total exports of goods in the first five months in 2011 amounted to 4,685 billion USD, what represents 30.5% increase comparing to the same period last year, and 14.8% increase with respect to the average exports in 2010. In the same period, the total imports attained the value of 8.024 billion USD, what is 25.1% increase, comparing to the same period last year, and 15.1% decrease with respect to the average imports in 2010. Total external trade deficit of goods in the first five months in 2011 amounted to 3.338 billion USD, what represents 18.1% increase in comparison with the deficit recorded in the same period previous year, and 15.4% increase with respect to the average external trade deficit of goods in 2010. The external trade deficit in the period January-May 2011 decreased by 28.8% according to the total exports in the same period this year (1.347 billion USD or 0.7 times lesser).

In March, April and May the monthly change rates of export amounted to 21.8%, -3.9% and -6.5%, respectively. With respect to March, April and May previous year, the annual growth rates amounted to 33%, 33.5% and 23.3%, respectively. With respect to the average in 2010, monthly rates in March, April and May amounted 32%, 26.8% and 18.5%, respectively. In March, April and May imports recorded monthly rates: 31.4%, -11.8% and -3.2%; yearly rates were: 26.6%, 25.7% and 34.7% and with respect to the average in 2010 they were 35.6%, 19.6% and 23.4%, respectively.

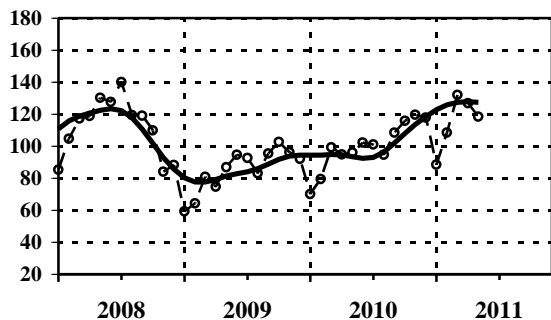
Trade deficit in 2011
- Current USD, thousands -

	I Quarter	March	April	May
Cumulative deficit	-1951660	-1951660	-2584277	-3338365
Quarterly and monthly deficit	-1951660	-814388	-632617	-754088
Exports: quarter - month	2683352	1077097	1034725	967407
Imports: quarter - month	4635012	1891485	1667342	1721495
Exports - Cumulative	2683352	2683352	3718077	4685484
Imports - Cumulative	4635012	4635012	6302354	8023849

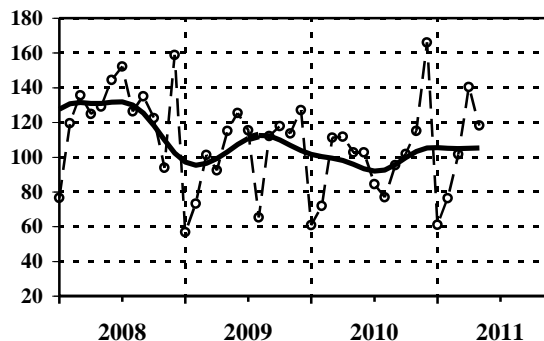
In the first quarter in 2011, the exports increased by 32.2%, and imports increased by 21.6%, with respect to the first quarter in 2010.

According to the economic use of products (BEC), cumulatively, in the period January-May 2011, the dominant products in the structure of exports were intermediate goods (3.272 billion USD) and consumer goods (1.082 million USD), representing 38.2% and 17.9% yearly change rates, with respect to 2010. Cumulatively (period January-May 2011), the dominant products in the structure of imports were also intermediate goods (4.587 billion USD) and consumer goods (1.231 billion USD), representing 31% and 8.3% increase, with respect to same period in 2010.

Извоз роба
05030 - укупно (USD)
Exports of goods
- total (USD)



Извоз роба
05033 - средства рада (USD)
Exports of goods
- capital goods (USD)

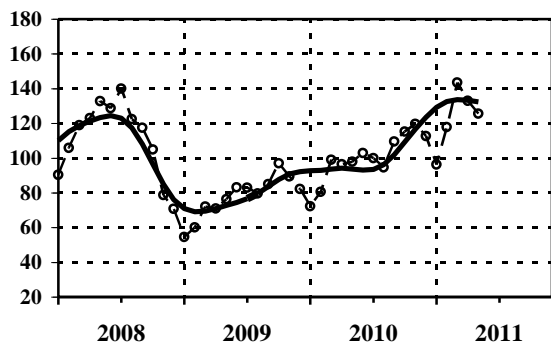


Ø 2010=100

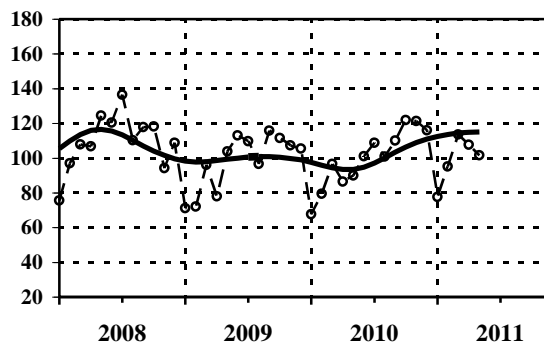
— тренд - циклус компонента / trend - cycle component
--○-- оригинална серија / original series

Серија Series	Год. Year	I Jan	II Feb	III Mar	IV Apr	V May	VI Jun	VII Jul	VIII Aug	IX Sep	X Oct	XI Nov	XII Dec
05030	2009	59,2	64,3	80,8	74,6	86,8	94,6	92,7	83,0	95,4	102,6	96,2	92,0
05030	2010	70,0	79,5	99,2	94,9	96,1	102,3	101,1	94,7	108,5	115,9	119,7	117,9
05030	2011	88,4	108,4	132,0	126,8	118,5							
05033	2009	56,7	73,2	101,2	92,4	115,1	125,3	115,5	65,3	112,1	117,9	113,5	127,0
05033	2010	60,8	71,8	111,2	111,7	102,6	102,7	84,4	76,8	95,3	101,8	115,1	166,0
05033	2011	61,0	76,3	101,5	140,3	118,1							

Извоз роба
05034 - материјал за репродукцију (USD)
Exports of goods
- intermediates (USD)



Извоз роба
05035 - роба за личну потрошњу (USD)
Exports of goods
- consumer goods (USD)

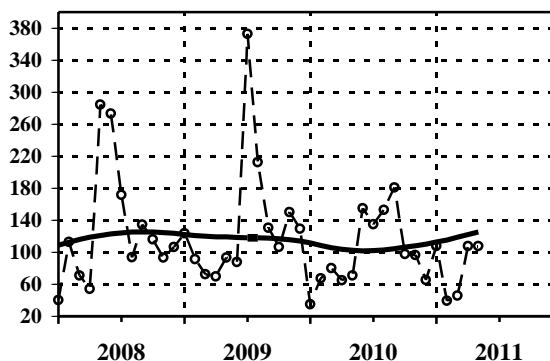


Ø 2010=100

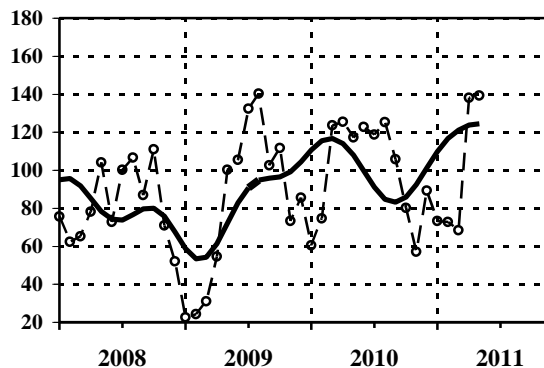
— тренд - циклус компонента / trend - cycle component
--○-- оригинална серија / original series

Серија Series	Год. Year	I Jan	II Feb	III Mar	IV Apr	V May	VI Jun	VII Jul	VIII Aug	IX Sep	X Oct	XI Nov	XII Dec
05034	2009	54,6	60,0	72,0	71,0	76,3	83,2	82,9	79,7	85,0	96,9	89,4	82,1
05034	2010	72,2	80,5	98,9	96,4	97,8	102,9	100,0	94,5	109,5	115,2	119,7	112,7
05034	2011	96,3	117,9	143,4	133,0	125,5							
05035	2009	71,2	72,0	96,1	77,9	103,8	113,1	109,6	96,5	115,8	111,6	107,3	105,4
05035	2010	67,7	79,5	96,5	86,4	90,0	101,0	108,8	100,8	110,1	121,9	121,3	115,9
05035	2011	77,6	95,2	113,5	107,6	101,6							

Извоз роба
05019 - неклаификовано по ВЕС намени (USD)
Exports of goods
 - unclassified by BEC destination (USD)



Извоз
05001 - енергија (USD)
Exports
 - energy (USD)

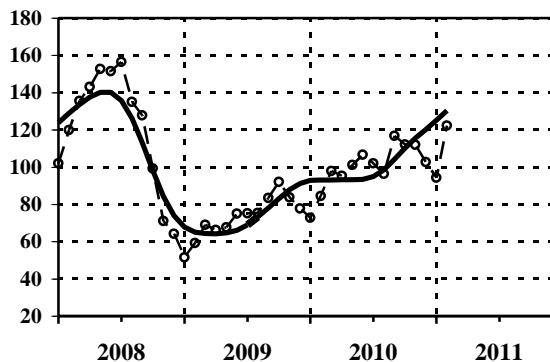


Ø 2010=100

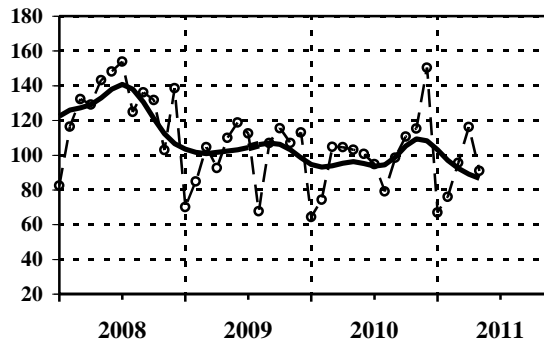
— тренд - циклус компонента / trend - cycle component
 - - - оригинална серија / original series

Серија Series	Год. Year	I Jan	II Feb	III Mar	IV Apr	V May	VI Jun	VII Jul	VIII Aug	IX Sep	X Oct	XI Nov	XII Dec
05019	2009	123,6	91,3	72,3	69,7	93,2	87,5	372,7	212,4	130,6	106,5	150,2	129,3
05019	2010	34,9	67,2	79,9	64,7	71,0	154,7	135,0	152,8	180,7	97,6	96,4	65,3
05019	2011	107,8	39,3	45,6	107,8	107,8							
05001	2009	22,5	24,2	31,0	54,6	100,2	105,4	132,4	140,3	102,6	111,6	73,2	85,5
05001	2010	60,5	74,5	123,6	125,5	117,2	122,8	118,7	125,2	105,7	80,1	57,1	89,2
05001	2011	73,3	72,7	68,3	138,0	139,2							

Извоз - интермедијарни производи,
05002 **осим енергије (USD)**
Exports - intermediary products,
except energy (USD)



Извоз
05003 **- капитални производи (USD)**
Exports
- capital products (USD)



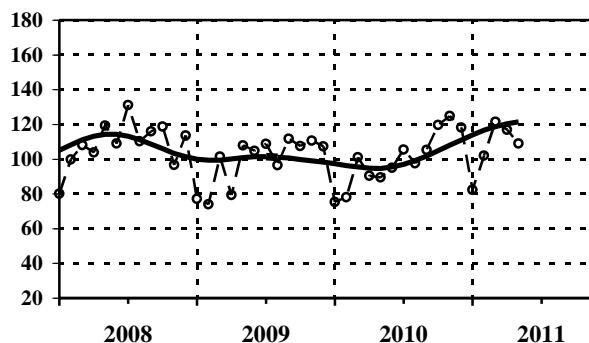
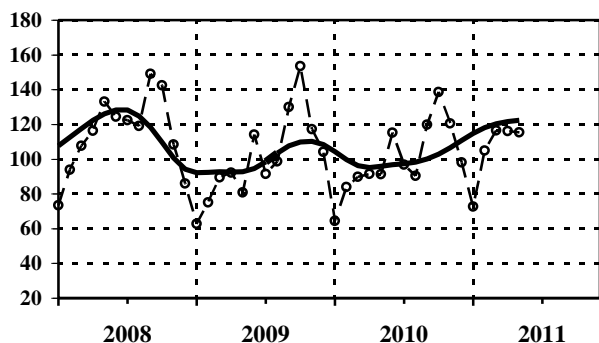
Ø 2010=100

— тренд - циклус компонента / trend - cycle component
 - - - оригинална серија / original series

Серија Series	Год. Year	I Jan	II Feb	III Mar	IV Apr	V May	VI Jun	VII Jul	VIII Aug	IX Sep	X Oct	XI Nov	XII Dec
05002	2009	51,4	59,2	69,0	66,3	67,6	75,0	75,2	75,3	83,4	92,0	83,7	77,8
05002	2010	72,8	84,4	97,8	95,3	101,1	106,6	102,0	96,3	116,8	112,2	112,0	102,6
05002	2011	94,2	122,2	158,5	142,7	138,5							
05003	2009	70,0	84,8	104,6	92,6	109,9	118,8	112,5	67,6	107,0	115,4	106,9	113,1
05003	2010	64,3	74,3	104,7	104,5	103,1	100,6	94,7	79,0	98,5	110,6	115,3	150,2
05003	2011	66,8	76,0	95,5	116,2	90,8							

05004 Извоз - трајни производи
за широку потрошњу (USD)
Exports - durable products
for consumption (USD)

05005 Извоз - нетрајни производи
за широку потрошњу (USD)
Exports - non-durable products
for consumption (USD)

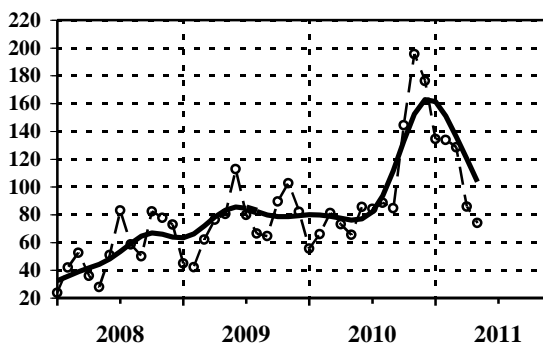


Ø 2010=100

— тренд - циклус компонента / trend - cycle component
--o-- оригинална серија / original series

Серија	Год. Year	Ø 2010=100											
		I Jan	II Feb	III Mar	IV Apr	V May	VI Jun	VII Jul	VIII Aug	IX Sep	X Oct	XI Nov	XII Dec
05004	2009	62,8	75,1	89,5	92,1	80,8	114,1	91,4	98,6	130,0	153,4	117,3	104,2
05004	2010	64,4	83,9	89,8	91,4	91,3	115,1	96,8	90,4	119,8	138,6	120,6	98,0
05004	2011	72,7	104,8	116,4	116,1	115,4							
05005	2009	77,0	73,9	101,3	79,3	107,8	104,7	108,8	96,4	111,7	107,4	110,6	107,2
05005	2010	75,3	78,0	101,1	90,4	89,5	95,0	105,4	97,6	105,2	119,6	124,8	118,2
05005	2011	82,2	101,9	121,5	116,8	108,9							

05006 Извоз роба
- неklasификовано по намени EU (USD)
Exports of goods
- unclassified by EU destination (USD)

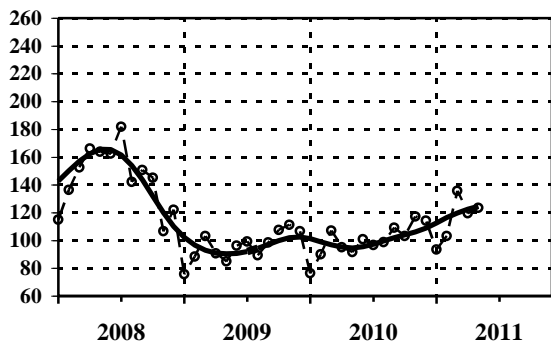


Ø 2010=100

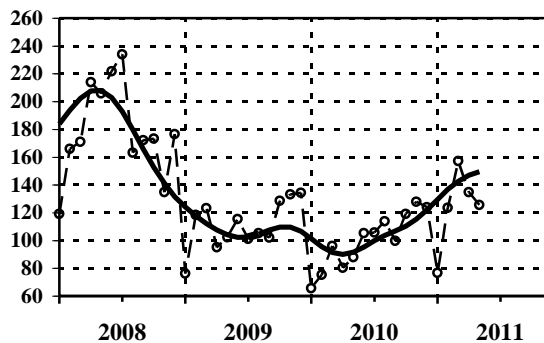
— тренд - циклус компонента / trend - cycle component
--o-- оригинална серија / original series

Серија Series	Год. Year	Ø 2010=100											
		I Jan	II Feb	III Mar	IV Apr	V May	VI Jun	VII Jul	VIII Aug	IX Sep	X Oct	XI Nov	XII Dec
05006	2009	44,9	42,1	61,9	76,3	80,4	112,8	79,7	66,3	64,5	89,4	102,6	82,1
05006	2010	55,6	66,0	81,1	73,1	65,5	85,5	84,2	88,4	84,6	144,3	195,6	176,2
05006	2011	134,5	133,8	128,4	85,7	73,9							

05040 Увоз роба
- укупно (USD)
Imports of goods
- total (USD)



05043 Увоз роба
- средства рада (USD)
Imports of goods
- capital goods (USD)

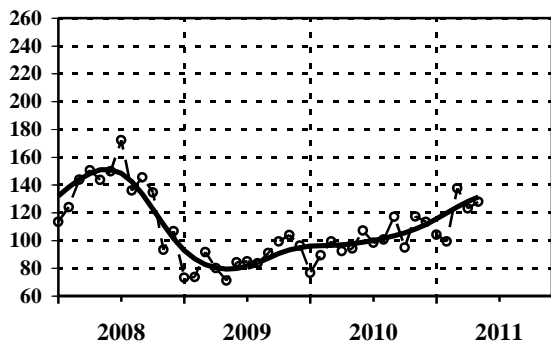


Ø 2010=100

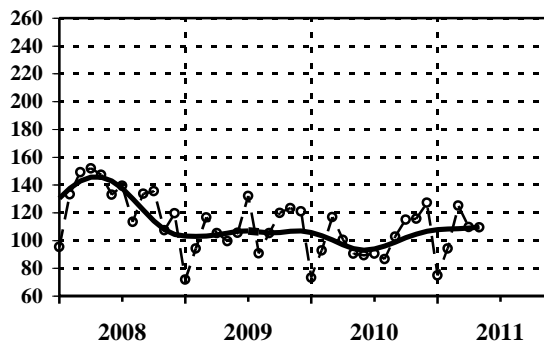
— тренд - циклус компонента / trend - cycle component
--o-- оригинална серија / original series

Серија Series	Год. Year	I Jan	II Feb	III Mar	IV Apr	V May	VI Jun	VII Jul	VIII Aug	IX Sep	X Oct	XI Nov	XII Dec
05040	2009	75,8	88,3	103,1	90,6	84,9	96,2	99,3	89,2	98,5	107,6	111,3	106,6
05040	2010	76,4	89,9	107,1	95,1	91,6	100,9	96,7	98,7	109,1	103,1	117,1	114,3
05040	2011	93,5	103,2	135,6	119,6	123,4							
05043	2009	76,1	118,3	123,2	95,1	102,3	115,3	101,0	105,1	102,0	128,6	133,1	134,3
05043	2010	65,5	75,2	95,9	80,3	87,8	105,2	105,7	113,7	99,7	119,1	127,8	124,0
05043	2011	76,7	123,4	157,1	134,8	125,5							

05044 Увоз роба
- материјал за репродукцију (USD)
Imports of goods
- intermediates (USD)



05045 Увоз роба
- роба за личну потрошњу (USD)
Imports of goods
- consumer goods (USD)

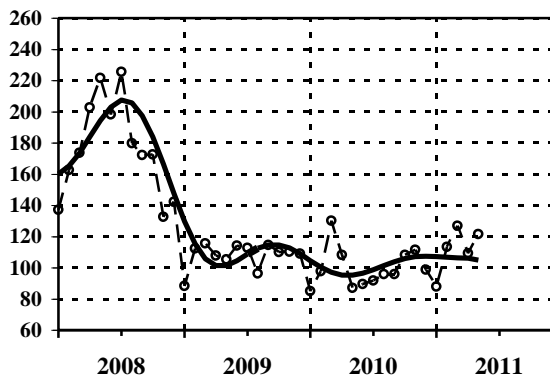


Ø 2010=100

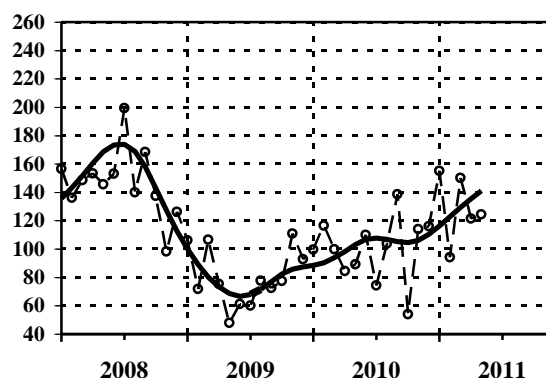
— тренд - циклус компонента / trend - cycle component
--o-- оригинална серија / original series

Серија Series	Год. Year	I Jan	II Feb	III Mar	IV Apr	V May	VI Jun	VII Jul	VIII Aug	IX Sep	X Oct	XI Nov	XII Dec
05044	2009	73,1	73,6	91,5	80,0	71,0	84,3	84,8	83,6	90,9	99,2	103,9	96,2
05044	2010	76,7	89,3	99,3	92,2	94,1	107,0	98,4	100,6	116,9	94,9	117,3	113,3
05044	2011	104,1	99,2	137,6	123,0	127,9							
05045	2009	71,8	94,1	116,6	105,2	99,5	105,5	132,0	90,6	105,2	119,8	123,2	121,0
05045	2010	73,1	92,8	116,7	100,4	90,5	89,3	90,5	86,5	102,6	114,8	115,6	127,2
05045	2011	74,7	94,2	125,0	109,5	109,4							

05029 Увоз роба
- неklasификовано по ВЕС намени (USD)
Imports of goods
- unclassified by BEC destination (USD)



05007 Увоз
- енергија (USD)
Imports
- energy (USD)

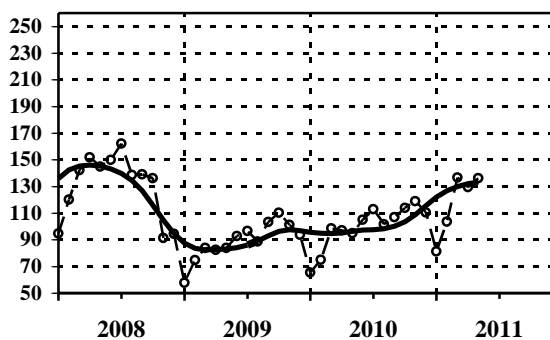


Ø 2010=100

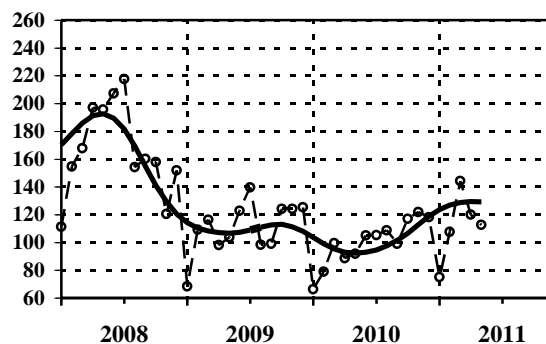
— тренд - циклус компонента / trend - cycle component
--○-- оригинална серија / original series

Серија Series	Год. Year	I Jan	II Feb	III Mar	IV Apr	V May	VI Jun	VII Jul	VIII Aug	IX Sep	X Oct	XI Nov	XII Dec
05029	2009	88,4	112,3	115,6	107,8	105,3	114,2	112,8	96,4	114,5	110,0	110,3	109,1
05029	2010	85,1	97,8	130,2	108,2	87,1	89,6	91,8	95,8	95,9	108,3	111,5	98,7
05029	2011	87,9	113,3	126,8	109,2	121,6							
05007	2009	106,2	71,8	106,6	75,4	47,9	61,3	60,1	77,7	72,4	77,4	110,9	92,7
05007	2010	99,6	116,4	99,9	84,4	89,3	109,9	74,2	103,6	138,6	53,9	114,1	116,1
05007	2011	155,1	94,2	150,2	121,4	124,4							

05008 Увоз - интермедијарни производи,
осим енергије (USD)
Imports - intermediary products,
except energy (USD)



05009 Увоз
- капитални производи (USD)
Imports
- capital products (USD)



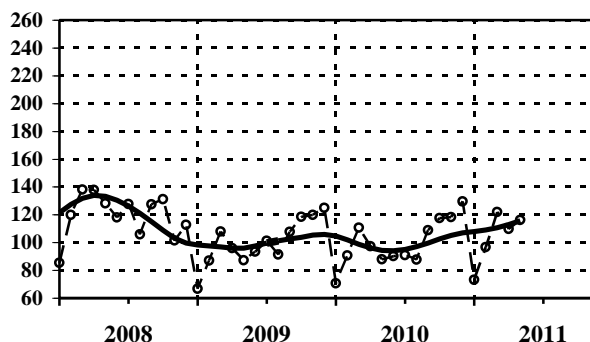
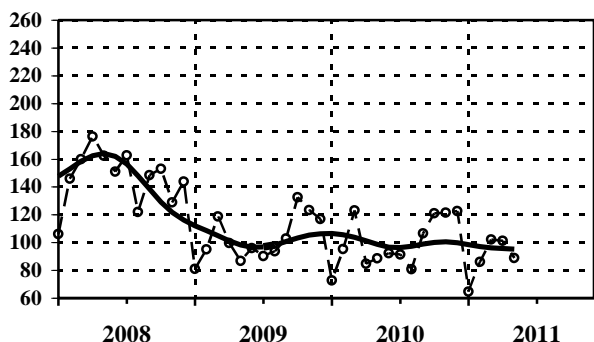
Ø 2010=100

— тренд - циклус компонента / trend - cycle component
--○-- оригинална серија / original series

Серија Series	Год. Year	I Jan	II Feb	III Mar	IV Apr	V May	VI Jun	VII Jul	VIII Aug	IX Sep	X Oct	XI Nov	XII Dec
05008	2009	57,6	74,7	83,9	82,5	83,9	92,8	96,5	88,6	103,3	110,2	101,0	93,8
05008	2010	65,4	74,9	98,4	97,1	94,8	104,9	112,9	101,6	106,8	113,9	118,8	110,5
05008	2011	81,1	103,4	136,6	129,4	136,1							
05009	2009	68,3	109,2	116,2	98,1	103,5	122,8	139,7	98,4	99,0	124,1	124,2	125,3
05009	2010	66,3	78,9	99,5	88,7	91,8	105,0	105,3	108,6	99,1	116,9	121,8	118,1
05009	2011	75,1	107,5	144,2	120,0	112,5							

05010 Увоз - трајни производи
за широку потрошњу (USD)
Imports - durable products
for consumption (USD)

05011 Увоз - нетрајни производи
за широку потрошњу (USD)
Imports - non-durable products
for consumption (USD)



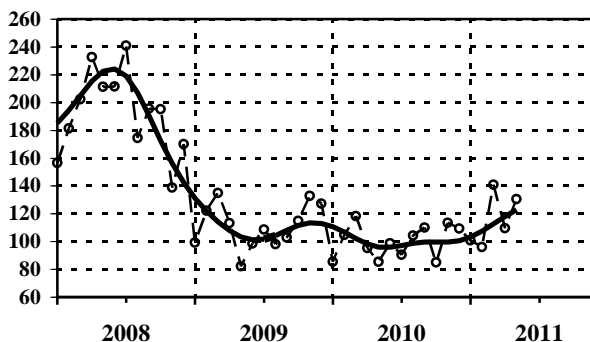
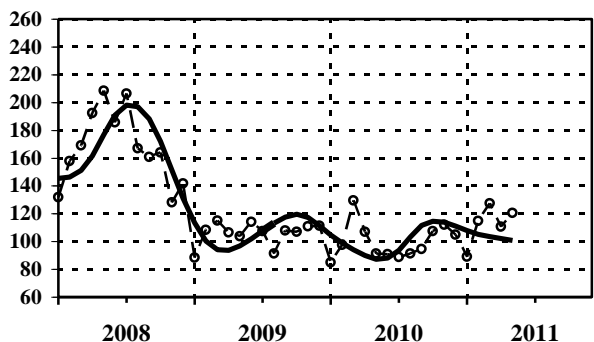
Ø 2010=100

— тренд - циклус компонента / trend - cycle component
- - - оригинална серија / original series

Серија	Год. Year	I Jan	II Feb	III Mar	IV Apr	V May	VI Jun	VII Jul	VIII Aug	IX Sep	X Oct	XI Nov	XII Dec
05010	2009	81,0	95,0	118,8	99,7	86,6	95,8	90,2	93,7	102,7	132,4	123,2	116,9
05010	2010	72,7	95,2	123,0	84,6	88,5	92,2	91,3	80,8	106,6	120,9	121,5	122,7
05010	2011	64,6	86,0	102,1	101,2	88,8							
05011	2009	66,7	87,0	107,9	95,9	87,2	93,3	101,3	91,3	107,6	118,5	119,8	125,0
05011	2010	70,7	90,7	110,6	97,2	87,8	90,2	90,9	87,7	108,8	117,6	118,3	129,6
05011	2011	73,2	96,5	122,0	109,8	116,2							

05012 Увоз
- неклаификовано по намени EU (USD)
Imports
- Unclassified by EU destination (USD)

05050 Трговински салдо (увоз - извоз) (USD)
Commercial balance (imports - exports) (USD)



Ø 2010=100

— тренд - циклус компонента / trend - cycle component
- - - оригинална серија / original series

Серија Series	Год. Year	I Jan	II Feb	III Mar	IV Apr	V May	VI Jun	VII Jul	VIII Aug	IX Sep	X Oct	XI Nov	XII Dec
05012	2009	88,2	108,3	115,1	106,6	103,7	114,0	107,3	91,2	107,8	107,0	110,8	111,3
05012	2010	84,9	97,5	129,6	107,0	91,4	90,8	88,7	91,3	94,6	107,4	112,1	104,8
05012	2011	89,1	114,7	127,5	110,7	120,6							
05050	2009	99,2	122,2	134,7	113,1	82,2	98,4	108,6	97,9	102,8	114,7	132,7	127,1
05050	2010	85,3	104,6	118,3	95,3	85,3	98,7	90,4	104,3	110,0	84,9	113,5	109,3
05050	2011	100,7	96,0	140,8	109,4	130,4							

Запосленост
*Employment***Серије базних индекса (просек 2010=100)**
Base indices series (average 2010=100)

Шифра	Назив
<i>Code</i>	<i>Title</i>
07000	Запослени - укупно <i>Employees - total</i>
07005	Запослени - приватни предузетници и запослени код њих <i>Employees - private entrepreneurs and their employees</i>
07010	Запослени у предузећима, установама и организацијама - укупно <i>Employees in enterprises, institutions and organizations - total</i>
07310	Запослени - прерађивачка индустрија (укупно) <i>Employees - manufacturing (total)</i>
07510	Запослени - грађевинарство (укупно) <i>Employees - construction (total)</i>
07020	Лица која траже запослење <i>Persons seeking work</i>
07021	Незапослена лица <i>Unemployed</i>
07023	Запошљавање - евиденција Националне службе за запошљавање <i>Employment - evidence of National Employment Service</i>

ЗАПОСЛЕНОСТ

За првих *пет месеци* 2011. године, **укупна запосленост** је за 1,2% мања од просечне у 2010. години, а за 3% од укупне запослености у пет месеци претходне године. У *првом кварталу* 2011. укупна запосленост је за 1,2% испод просечне запослености у 2010. години и мања је за 3,5% у поређењу са првим кварталом 2010. године.

Запосленост приватних предузетника и запослених код њих показује знатно погоршање (кумулативни пад, у првих пет месеци, на годишњем нивоу износи 8,6%, а у односу на просек претходне године 3,2%). Такође, бележи пад од 3,2% у првом кварталу 2011. у односу на просек 2010, док у односу на исти квартал 2010. године бележи пад од 10,1%.

Запосленост у предузећима, установама и организацијама у првом кварталу 2011. године је за 0,6% испод просечне запослености у 2010. години и мања је за 1,2% у поређењу са истим периодом претходне године. Кад је реч о запослености у предузећима, установама и организацијама у првих пет месеци 2011. године, забележен је пад запослености у предузећима за 0,5% у односу на просек 2010. године и за 1% у односу на запосленост у предузећима за пет месеци претходне године.

Број регистрованих лица која траже запослење, или укупна незапосленост у првом кварталу 2011. већа је за 0,5% од просечне незапослености у 2010. години и за 2% мања од незапослености у првом кварталу 2010. године. У *првих пет месеци* ове, у односу на исти период претходне године укупна регистрована незапосленост је мања за 1,9%, док је од просека из 2010. године већа за 0,8%.

Број незапослених лица која активно траже запослење, односно број **регистрованих лица која траже запослење** у 2011. квартално расте за 2,5% а кумулативно расте за 2,7% у односу на просек 2010. године. Активна незапосленост у првом кварталу ове године пада за 0,4%, а у првих пет месеци ове године опада за 0,3% у односу на исти период 2010. године.

Према евиденцији НСЗ, **укупно запошљавање** (обухвата запошљавање са евиденције и запошљавање из радног односа) у првом кварталу 2011. било је веће за 31,6% од запошљавања у првом кварталу 2010. године. У периоду јануар - мај 2011. укупно запошљавање је 18,6% изнад просечног запошљавања у 2010. и за 34,4% изнад укупног запошљавања у првих пет месеци претходне године.

Запошљавање из радног односа несразмерно брже расте од запошљавања са евиденције. За првих пет месеци *запошљавање из радног односа* је чак за 66,1% веће од оног у истом периоду 2010. године, док је од просека 2010. веће за 30,8%. За првих пет месеци *запошљавање са евиденције* је за 26,6% мање од оног у истом периоду 2010. године, док је од просека 2010. мање за 11,3%.

EMPLOYMENT

*In the first five months in 2011, the **total employment** decreased by 1.2%, comparing to the average in 2010, and by 3% comparing to the same period of the previous year. In the first quarter in 2011, it was 1.2% below the average in 2010, and 3.5% below the level attained in the same quarter in 2010.*

*The **employment of private entrepreneurs and their employees** was lesser than it was in the same period last year (cumulatively, yearly rate was 8.6%, and with respect to the average in 2010, the decrease was 3.2%). It also decreased in the first quarter 2011 by 3.2%, comparing to the average 2010, and it decreased by 10.1% compared the same period of the previous year.*

***Employment in enterprises, institutions and organizations** in the first tree months in 2011 was 0.6% below the average in 2010, and 1.2% below the level attained in the same period last year. In the first five months in 2011, the employment in enterprises recorded a decrease of 0.5%, comparing to the average in 2010, and of 1% comparing to the same period last year.*

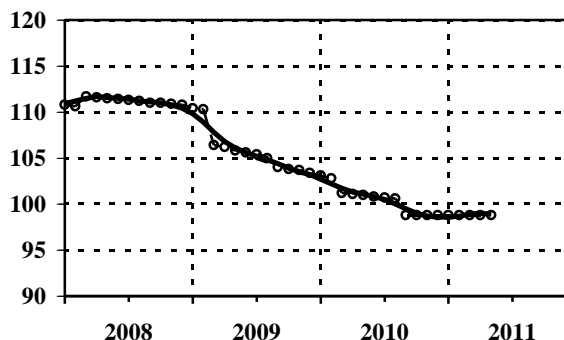
*The **total number of registered persons seeking work** in the first quarter of 2011, increased by 0.5% in comparison with the average unemployed in 2010, and decreased by 2% comparing to the same period last year. The number of registered unemployed decreased by 1.9% in the first five months this year, comparing to same period in 2010, but, compared to the average in 2010, it increased by 0.8%.*

*The **number of unemployed** (persons seeking work - actively) quarterly observing, increased by 2.5%, and cumulatively it increased by 2.7%, with respect to the average in 2010 too. Active unemployment recorded an decrease of 0.4%, in first quarter, but in the first five months this year it recorded decrease of 0.3% with respect to the same period in 2010.*

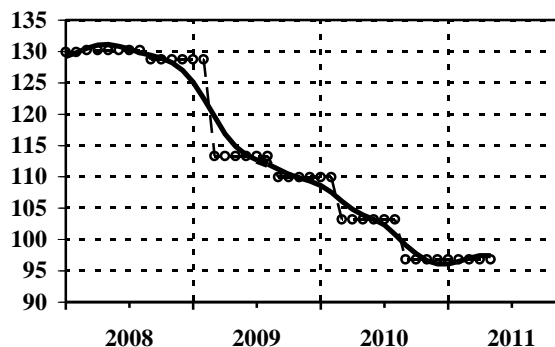
*According to the NES records, **total employment service** (including both, **registered unemployed and employed**) in 2011 increased by 31.6% compared to the first quarter 2010. In the first five months of the 2011, total employment was 18.6% above the average employment in 2010, and by 34.4% above the level attained in the same period in 2010.*

***Employment disproportionately from employment** is growing faster than employment in the records. For the first five months **the employment disproportionately from employment** was 66.1% higher than it was in the same period 2010, and compared to the average in 2010, it increased by 30.8%. For the first five months, **the employment in the records** was 26.6% below than it was in the same period 2010, and compared to the average in 2010 it decreased by 11.3%.*

07000 Запослени
- укупно
Employees
- total



07005 Запослени - приватни предузетници
и запослени код њих
Employees - private entrepreneurs
and their employees

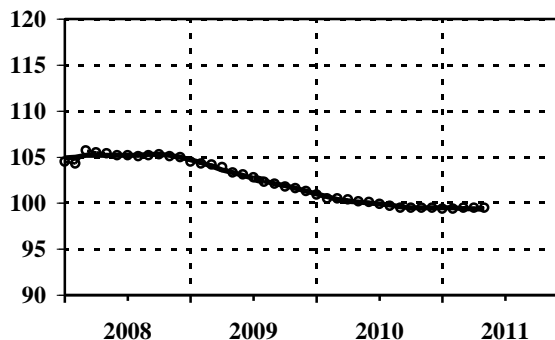


Ø 2010=100

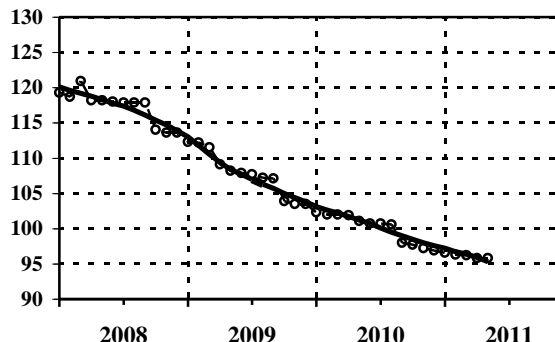
— тренд - циклус компонента / trend - cycle component
- - o - - оригинална серија / original series

Серија Series	Год. Year	I Jan	II Feb	III Mar	IV Apr	V May	VI Jun	VII Jul	VIII Aug	IX Sep	X Oct	XI Nov	XII Dec
07000	2009	110,4	110,3	106,4	106,2	105,8	105,6	105,4	105,0	104,0	103,8	103,7	103,4
07000	2010	103,1	102,8	101,2	101,1	101,0	100,8	100,7	100,6	98,8	98,8	98,8	98,8
07000	2011	98,8	98,8	98,8	98,8	98,8							
07005	2009	128,7	128,7	113,3	113,3	113,3	113,3	113,3	113,3	109,9	109,9	109,9	109,9
07005	2010	109,9	109,9	103,2	103,2	103,2	103,2	103,2	103,2	96,8	96,8	96,8	96,8
07005	2011	96,8	96,8	96,8	96,8	96,8							

07010 Запослени у предузећима,
установама и организацијама - укупно
Employees in enterprises,
institutions and organizations - total



07310 Запослени - прерађивачка индустрија
(укупно)
Employees - manufacturing
(total)



Ø 2010=100

— тренд - циклус компонента / trend - cycle component
- - o - - оригинална серија / original series

Серија Series	Год. Year	I Jan	II Feb	III Mar	IV Apr	V May	VI Jun	VII Jul	VIII Aug	IX Sep	X Oct	XI Nov	XII Dec
07010	2009	104,5	104,3	104,2	103,9	103,3	103,1	102,8	102,3	102,1	101,8	101,6	101,3
07010	2010	100,9	100,5	100,5	100,4	100,2	100,1	99,9	99,7	99,5	99,5	99,5	99,5
07010	2011	99,4	99,4	99,5	99,5	99,5							
07310	2009	112,3	112,2	111,5	109,1	108,2	107,9	107,7	107,2	107,1	103,9	103,5	103,5
07310	2010	102,3	102,0	102,0	101,9	101,1	100,7	100,7	100,6	98,0	97,7	97,2	96,9
07310	2011	96,6	96,3	96,2	95,8	95,8							

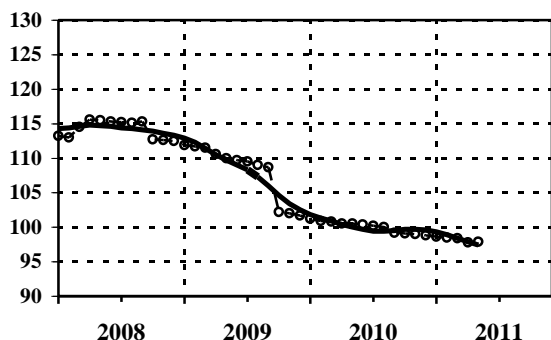
Напомена: Серија 07010 не обухвата приватне предузетнике,

лица која самостално обављају делатност и запослене код њих.

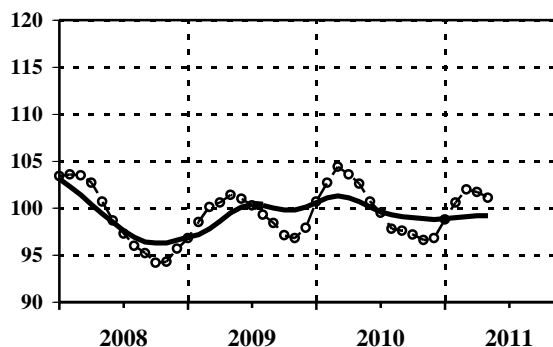
Footnote: Series 07010 does not include private entrepreneurs,

persons performing activity and their employees.

07510 **Запослени - грађевинарство**
(укупно)
Employees - construction
(total)



07020 **Лица која траже запослење**
Persons seeking work

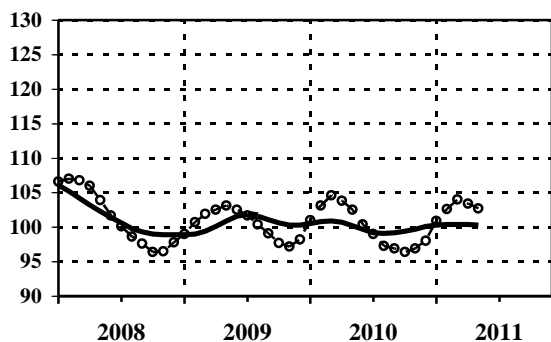


Ø 2010=100

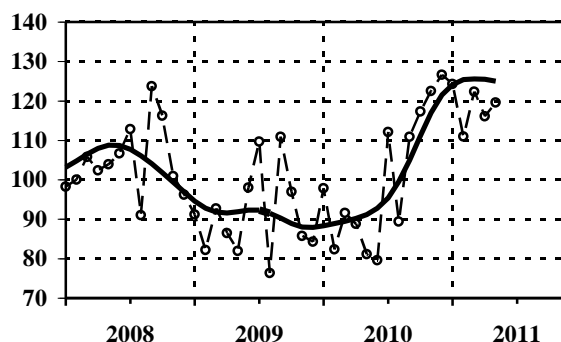
— тренд - циклус компонента / trend - cycle component
- - - - оригинална серија / original series

Серија Series	Год. Year	I Jan	II Feb	III Mar	IV Apr	V May	VI Jun	VII Jul	VIII Aug	IX Sep	X Oct	XI Nov	XII Dec
07510	2009	111,9	111,7	111,5	110,6	110,0	109,7	109,5	109,0	108,7	102,2	102,0	101,7
07510	2010	101,2	100,9	100,8	100,5	100,5	100,4	100,2	100,0	99,2	99,1	99,0	98,8
07510	2011	98,6	98,5	98,4	97,8	97,9							
07020	2009	96,8	98,5	100,1	100,6	101,4	101,0	100,3	99,3	98,4	97,1	96,8	97,9
07020	2010	100,7	102,7	104,4	103,6	102,6	100,7	99,5	97,8	97,6	97,2	96,6	96,8
07020	2011	98,8	100,6	102,0	101,7	101,1							

07021 **Незапослена лица**
Unemployed



07023 **Запошљавање**
- евиденција Националне службе за запошљавање
Employment
- evidence of National Employment Service



Ø 2010=100

— тренд - циклус компонента / trend - cycle component
- - - - оригинална серија / original series

Серија Series	Год. Year	I Jan	II Feb	III Mar	IV Apr	V May	VI Jun	VII Jul	VIII Aug	IX Sep	X Oct	XI Nov	XII Dec
07021	2009	99,0	100,7	101,9	102,5	103,1	102,5	101,7	100,4	99,1	97,7	97,2	98,2
07021	2010	101,0	103,1	104,6	103,8	102,5	100,4	99,0	97,3	96,9	96,4	96,9	98,0
07021	2011	100,9	102,6	104,0	103,4	102,7							
07023	2009	91,2	82,2	92,7	86,5	81,9	98,0	109,7	76,3	110,9	96,9	85,7	84,3
07023	2010	97,8	82,3	91,6	88,8	81,1	79,6	112,1	89,4	110,9	117,3	122,5	126,6
07023	2011	124,3	111,0	122,3	116,1	119,6							

Расподела
*Distribution*Серије базних индекса (просек 2010=100)
Base indices series (average 2010=100)

Шифра <i>Code</i>	Назив <i>Title</i>
07030	Просечна зарада без пореза и доприноса - укупно <i>Average net salaries and wages without taxes and contributions - total</i>
07040	Реална просечна нето зарада без пореза и доприноса - укупно <i>Real average net wages and salaries - total</i>
07050	Просечна зарада - укупно <i>Average gross salaries and wages - total</i>
07060	Реална просечна зарада - укупно <i>Real average gross wage - total</i>
09022	Приходи и примања буџета - распоређени буџету републике <i>Revenues and receipts of the budget - allocated to republics</i>
09023	Приходи и примања буџета - распоређени буџетима општина и градова <i>Revenues and receipts of the budget - allocated to communes and towns</i>

РАСПОДЕЛА

Просечна бруто зарада по запосленом у марту је износила 49633 динара (без пореза и доприноса - нето зарада 35777 динара), што је номинално укупно повећање за 0,5% (нето зарада за 0,7%), а реално смањење за 2% (нето зарада за 1,9%), у односу на претходни месец. У априлу је просечна исплаћена бруто зарада (54532 динара) већа од зараде у марту за 9,9%, нето зарада (39298 динара) за 9,8% у номиналном износу, док реално повећање бруто зарада износи 8,7% а нето зарада за 8,6%.

Просечна бруто зарада исплаћена у мају износи 49064 динара, и у односу на просечну бруто зараду исплаћену у априлу 2011. године, номинално је мања за 10%, а реално за 10,4%. Просечна нето зарада исплаћена у мају (35362 динара), у односу на просечну нето зараду исплаћену у априлу 2011. године, номинално је такође мања за 10%, а реално такође за 10,4%.

"Пад зарада исплаћених у мају, у односу на април 2011. године, резултат је, пре свега, динамике исплата. Наиме, крајем априла су, због ускршњих и првомајских празника, исплаћене и зараде које би иначе биле исплаћене почетком маја. Поред тога, у априлу је извршена исплата бонуса за први квартал 2011. године, што је такође утицало на пад зарада исплаћених у мају" (Саопштење: ЗП 11, 24.06.2011).

Годишње стопе раста: за бруто номиналне зараде у марту, априлу и мају износе: 6,8%, 12,3% и 5,6% а реалне -6,4%, -2%, -6,9%, респективно. За номиналне нето зараде, годишње стопе раста износе: 6,8%, 12,4% и 5,7% а реалне -6,4%, -2%, -6,8%, респективно.

Просечно исплаћена номинална бруто зарада у периоду јануар-мај 2011. године већа је за 5,4% (номинална нето зарада за 5,4%) од просека 2010. године, а већа за 9,7% (номинална нето зарада за 9,7%) од зараде из истог периода прошле године.

Номиналне просечне нето зараде у марту, априлу и мају, у односу на децембар 2010. године, опадају по стопама од 9,6%, 0,7%, 10,7%. Реалне, такође опадају, и то по стопама од 14,3%, 6,9% и 16,6%, респективно.

Номинална просечна нето зарада јавног сектора у првих пет месеци 2011. номинално је већа за 7,1% (реално је мања за 5%) у односу на исти период 2010. године. У односу на просечну зараду јавног сектора из 2010. године, (јануар-мај 2011) веће су номинално за 4,6%, а реално мање за 4,7%.

Кумулативно посматрано, за првих пет месеци 2011. у односу на првих пет месеци 2010. године, приходи буџета распоређени буџету Републике већи су номинално за 39,9% (реално за 24,1%), и брже су расли од прихода буџета распоређених општинама и градовима, који су већи номинално за 15,2% (реално за 2,2%) у посматраном периоду.

DISTRIBUTION

The average gross salaries and wages per employees, in March amounted to RSD 49633 (net salaries and wages paid were RSD 35777), what represents the total nominal increase of 0.5% (net salaries and wages by 0.7%) and the total real decrease by 2% (net salaries and wages by 1.9%), compared to the previous month. In April, comparing to March, gross salaries and wages paid (54532 RSD) were greater by 9.9%, and net salaries and wages (39298 RSD) were nominally greater by 9.8% (in real terms: gross salaries and wages increased by 8.7% and net salaries and wages by 8.6%).

The average gross salaries and wages paid in May 2011 amounted to RSD 49064, Compared to the average gross salaries and wages paid in April 2011, this was a 10% decrease in nominal terms and a 10.4% decrease in real terms. The average net salaries and wages paid in May 2011 was RSD 35362. Compared to the average net salaries and wages paid in April 2011, this was a 10% decrease in nominal terms and a 10.4% decrease in real terms.

"The fall of wages and salaries in May, relative to April 2011, is principally the result of the dynamics of their payment. Namely, at the end of April, because of Easter holiday and Labor Day holidays, paid were salaries and wages that would be paid at the beginning of May. Additionally, in April bonuses were paid for the first quarter 2011, which also had an impact on the fall of wages and salaries paid out in May." (Statistical Release: ZP11, 24.06.2011).

Annual growth rates for gross salaries and wages in March, April and May amounted, nominally, to 6.8%, 12.3%, 5.6%, while the real growth rates were -6.4%, -2%, -6.9%, respectively. Annual growth rates for net salaries and wages, the nominally changing rates were 6.8%, 12.4%, 5.7% and in real terms they were -6.4%, -2%, -6.8%.

The average gross salaries and wages, in period January-May in 2011 increased nominally by 5.4% (net salaries and wages by 5.4%) comparing to the average in 2010, and by 9.7% (net salaries and wages by 9.7%) comparing to the same period last year.

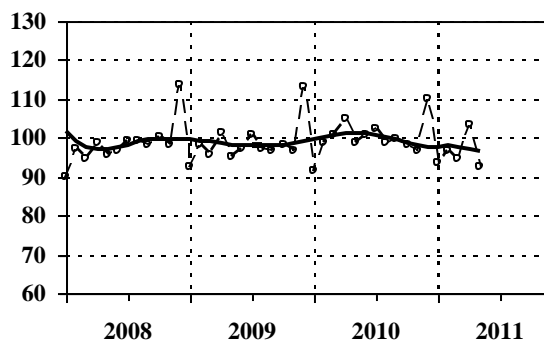
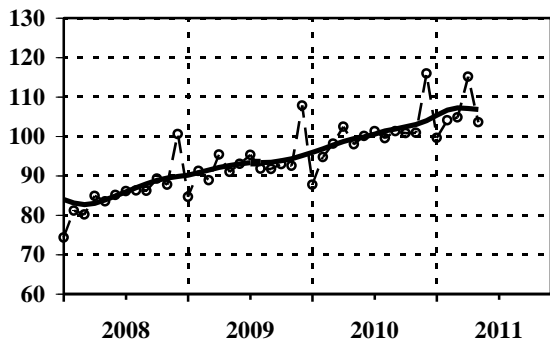
Nominal average net wages in March, April and May, compared to December 2010, decreased by: 9.6%, 0.7% and 10.7%. Real average wages without taxes and contributions also decreased by: 14.3%, 6.9% and 16.6%, respectively.

Nominal average net salaries and wage in public sector, in the first five months in 2011, comparing to the first five months in 2010, increased nominally by 7.1% (in real terms by -5%). In the same period (January-May 2011), comparing to the average in 2010, they increased nominally by 4.6%, (in real terms, decreased by 4.7%).

In the period January-February 2011, comparing to the same period 2010, the budget revenues distributed to republic budgets recorded an increase of 39.9% nominally (the real value increased by 24.1%) and grew faster than budget revenues distributed to communes and towns, which increased by 15.2% nominally, and 2.2% the real value, in this period.

07030 **Просечна зарада без пореза и доприноса**
 - укупно
Average net salaries and wages without taxes and contributions - total

07040 **Реална просечна нето зарада**
 без пореза и доприноса - укупно
Real average net wages and salaries - total

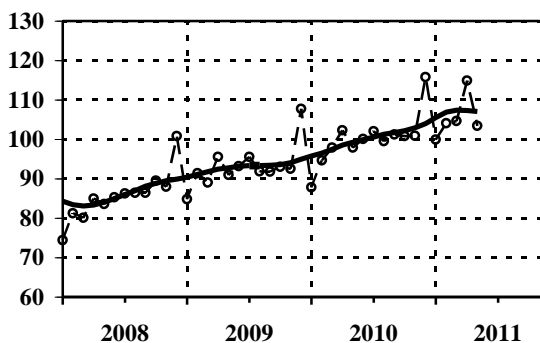


Ø 2010=100

— тренд - циклус компонента / trend - cycle component
 - - - оригинална серија / original series

Серија Series	Год. Year	I Jan	II Feb	III Mar	IV Apr	V May	VI Jun	VII Jul	VIII Aug	IX Sep	X Oct	XI Nov	XII Dec
07030	2009	84,6	91,2	88,9	95,4	91,0	93,0	95,3	91,8	91,7	92,9	92,5	107,8
07030	2010	87,7	94,7	98,1	102,4	98,0	100,1	101,3	99,5	101,3	100,8	100,9	115,9
07030	2011	99,6	104,1	104,8	115,1	103,6							
07040	2009	92,3	98,2	95,4	101,4	95,2	97,3	100,5	96,9	96,7	98,1	96,8	112,9
07040	2010	91,3	98,4	100,9	104,6	98,8	100,9	102,3	98,8	99,6	98,0	96,4	110,0
07040	2011	93,7	96,6	94,7	103,0	92,3							

07050 **Просечна зарада**
 - укупно
Average gross salaries and wages - total



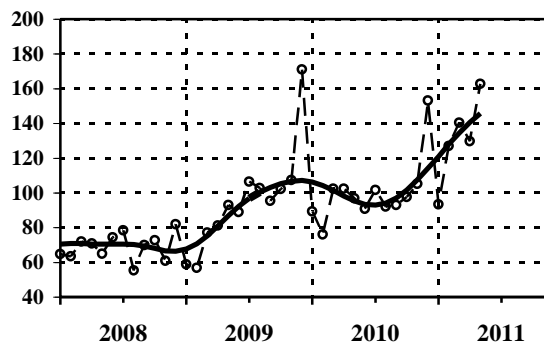
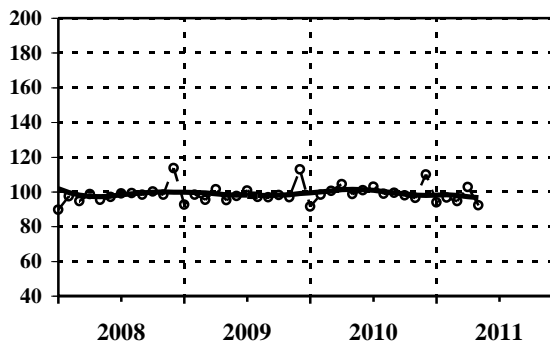
Ø 2010=100

— тренд - циклус компонента / trend - cycle component
 - - - оригинална серија / original series

Серија Series	Год. Year	I Jan	II Feb	III Mar	IV Apr	V May	VI Jun	VII Jul	VIII Aug	IX Sep	X Oct	XI Nov	XII Dec
07050	2009	84,8	91,4	89,0	95,5	91,0	93,2	95,5	91,9	91,8	93,0	92,5	107,7
07050	2010	87,8	94,6	97,9	102,3	97,9	100,1	102,0	99,5	101,2	100,8	100,9	115,8
07050	2011	99,9	104,1	104,6	114,9	103,4							

07060 Реална просечна зарада
- укупно
Real average gross wage
- total

09022 Приходи и примања буџета
- распоређени буџету републике
Revenues and receipts of the budget
- allocated to republics

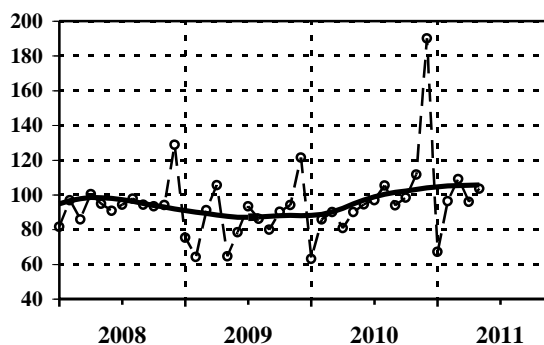


Ø 2010=100

— тренд - циклус компонента / trend - cycle component
--○-- оригинална серија / original series

Серија Series	Год. Year	I Jan	II Feb	III Mar	IV Apr	V May	VI Jun	VII Jul	VIII Aug	IX Sep	X Oct	XI Nov	XII Dec
07060	2009	92,6	98,4	95,4	101,5	95,2	97,5	100,7	97,0	96,8	98,2	96,9	112,9
07060	2010	91,4	98,3	100,6	104,4	98,7	100,9	103,0	98,8	99,5	98,0	96,4	109,9
07060	2011	93,9	96,6	94,6	102,8	92,2							
09022	2009	58,9	56,8	77,1	81,2	92,9	88,9	106,5	102,7	95,3	102,2	107,3	171,0
09022	2010	89,2	76,0	102,4	102,3	96,9	90,8	101,6	92,0	92,9	97,6	105,2	153,1
09022	2011	93,3	126,9	140,3	129,7	162,7							

09023 Приходи и примања буџета
- распоређени буџетима општина и градова
Revenues and receipts of the budget
- allocated to communes and towns



Ø 2010=100

— тренд - циклус компонента / trend - cycle component
--○-- оригинална серија / original series

Серија Series	Год. Year	I Jan	II Feb	III Mar	IV Apr	V May	VI Jun	VII Jul	VIII Aug	IX Sep	X Oct	XI Nov	XII Dec
09023	2009	75,3	64,1	91,2	105,5	64,5	78,4	93,3	86,2	79,8	90,2	94,0	121,3
09023	2010	63,0	85,8	90,0	80,7	90,0	94,4	96,9	105,4	93,9	98,3	111,6	190,0
09023	2011	67,2	96,3	109,0	95,9	103,4							

Цене
Prices

Серије базних индекса (просек 2010=100)

Base indices series (average 2010=100)

Шифра Code	Назив Title	
06010	Цене произвођача индустр. произв. за домаће тржиште - укупно <i>Producers' prices of industrial products for domestic market - total</i>	(ланчани индекси) (chain indices)
06014	Цене произвођача индустр. произв. за домаће тржиште - енергија <i>Producers' prices of industrial products for domestic market - energy</i>	(ланчани индекси) (chain indices)
06015	Цене произвођача индустр. произв. за домаће тржиште - интермедијарни производи, осим енергије <i>Producers' prices of industrial products for domestic market - intermediary products, except energy</i>	(ланчани индекси) (chain indices)
06016	Цене произвођача индустр. произв. за домаће тржиште - капитални производи <i>Producers' prices of industrial products for domestic market - capital products</i>	(ланчани индекси) (chain indices)
06017	Цене произвођача индустр. произв. за домаће тржиште - трајни производи за широку потрошњу <i>Producers' prices of industrial products for domestic market - durable products for consumption</i>	(ланчани индекси) (chain indices)
06018	Цене произвођача индустр. произв. за домаће тржиште - нетрајни производи за широку потрошњу <i>Producers' prices of industrial products for domestic market - non-durable goods for consumption</i>	(ланчани индекси) (chain indices)
06020	Цене произвођача индустр. произв. за домаће тржиште - укупно <i>Producers' prices of industrial products for domestic market - total</i>	(базни индекси) (base indices)
06050	Потрошачке цене - укупно <i>Consumer prices - total</i>	(ланчани индекси) (chain indices)
06059	Потрошачке цене - укупно <i>Consumer prices - total</i>	(базни индекси) (base indices)
06080	Цене угоститељских услуга <i>Prices of catering services</i>	(ланчани индекси) (chain indices)
06089	Цене угоститељских услуга <i>Prices of catering services</i>	(базни индекси) (base indices)

ЦЕНЕ

Цене произвођача индустријских производа - укупно у марту 2011. године веће су за 6,8% од цена из децембра претходне године. Цене у индустријским секторима рударства и у прерађивачкој индустрији порасле су за 13,7%, односно за 6,5%, а у сектору **Снабдевање електричном енергијом, гасом, паром и климатизација** за 4,7%. У априлу 2011. месечна стопа раста цена - укупно порасла је за 2,5% у односу на март. Од почетка године до краја априла остварен је раст цена - укупно (за 9,5%) у сектору рударства (за 15,8%) и сектору прерађивачке индустрије (за 7,5%), док су цене у сектору **Снабдевање електричном енергијом, гасом, паром и климатизација** порасле за 17,1% у односу на децембар 2010.

Цене произвођача индустријских производа смањене су у мају у односу на претходни месец за 0,5%, а повећане у односу на децембар претходне године за 9%. Од почетка године до маја, по секторима индустрије, у односу на децембар 2010, цене произвођача у просеку су веће: у сектору **прерађивачке индустрије** за 6,9% а сектору **рударства** за 15,3%, цене **снабдевања електричном енергијом, гасом и паром** порасле су за 17,2%. **Посматрано по намени**, у мају у односу на април, **пале** су цене: **произвођача енергије** (0,6%), **произвођача интермедијарних производа, осим енергије** (0,4%), **трајних производа за широку потрошњу** (0,1%), **капиталних производа** (1,1%) и **цене произвођача нетрајних производа за широку потрошњу** (0,2%).

Према **Индексу потрошачких цена (ИПЦ)**, укупна месечна инфлација у 2010. години, у марту, априлу и мају је износила 1,2%, 0,6% и 1,5%, респективно. Укупна годишња стопа инфлације у прошлој години (2010/2009), у марту, априлу и мају износила је: 4,7%, 4,3% и 3,7%, респективно.

У марту и априлу ове (2011) године месечна инфлација превазилази прошлогодишњу (2,6% и 1,1%), док је у мају нижа и забележила је раст од 0,4%. Али, у овој години, у марту, априлу и мају, годишња инфлација је троструко порасла, и то за: 14,1%, 14,7% и 13,5%, респективно.

Индекс цена угоститељских услуга, као мера општег нивоа цена услуга у угоститељским објектима, порастао је у марту за 0,4%, априлу за 0,3%, док је у мају пао за 0,2%. Годишње месечне стопе (текући у односу на исти месец претходне године) цена угоститељских услуга за марту, априлу и мају износе 4,5%, 4,8% и 3,9%, респективно.

PRICES

*Producers' prices of industrial goods - total increased in March 2011 by 6.8%, with the respect to the December 2010. In the sectors of industry **mining and quarrying** and **manufacturing industry** prices increased by 13.7% and by 6.5%, and in **electricity, gas, steam and air conditioning supply** sector they increased by 4.7%. In April 2011, the monthly rate of these prices - total increased by 2.5% compared to January 2009. From the beginning of the year till the end of April, the increase of prices was recorded: for total (9.5%), for prices in the sector of mining and quarrying (by 15.8%), in processing industry (by 7.5%), and for the prices of **electricity, gas, steam and air conditioning supply** (by 17.1%), with respect to December 2010.*

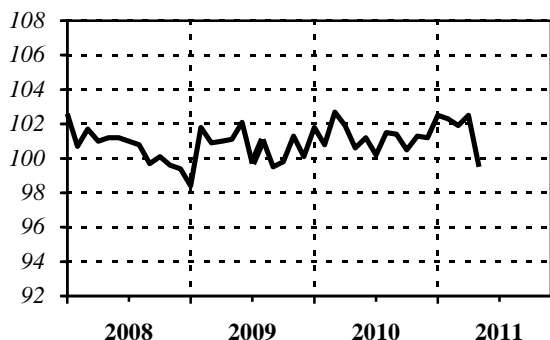
*Producers' prices of manufactured goods in May decreased by 0.5% with respect to the previous month, but they increased by 9% with respect to December last year. From the beginning of the year until May, observed by industrial sectors, in average, producers' prices were greater than prices in December 2010: in manufacturing by 6.9%, in mining and quarrying by 15.3%, and prices of electricity, gas and water supply increased by 17.2%. **Observed by use**, in May, with the respect to April, the **producers' prices of energy** decreased by 0.6%. The decrease of **prices of intermediary products, except energy** was 0.4% and of **prices of durable products** 0.1%. **The prices of capital goods and the prices of non-durable products for consumption** decreased by 1.1% and by 0.2%, in May with respect to the previous month.*

*According to **Consumer Prices Index (CPI)** the monthly inflation - total in 2010 in March, April and May was 1.2%, 0.6% and 1.5%, respectively. The yearly - total inflation in previous year (2010/2009) in March, April and May was 4.7%, 4.3% and 3.7%, respectively.*

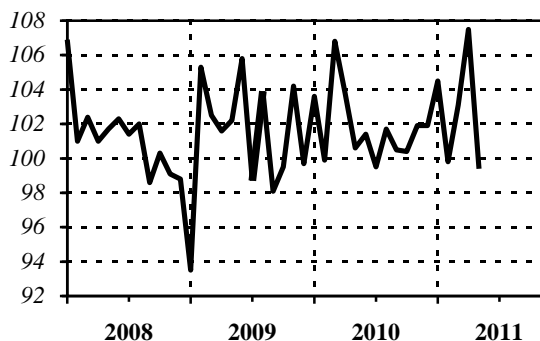
In March and April this year (2011) monthly inflation exceeds last year's monthly inflation rate (by 2.6% and 1.1%, respectively), while it was lower in May and recorded an increase of 0.4%. But this year, in March, April and May, annual inflation tripled: 14.1%, 14.7% and 13.5%, respectively.

***Price index of catering services**, (as the measure of change regarding general level of prices and services catering trades establishments) increased in March by 0.4%, in April by 0.3%, while in May decreased by 0.2%. Annually monthly rates (current month compared to the same month last year) for prices of catering services in March, April and May amounted to 4.5%, 4.8% and 3.9%, respectively.*

06010 **Цене произвођача инд. производа за дом. тржиште**
 - укупно
Producers' prices of ind. products for domestic market
 - total



06014 **Цене произвођача инд. производа за дом. тржиште**
 - енергија
Producers' prices of ind. products for domestic market
 - energy

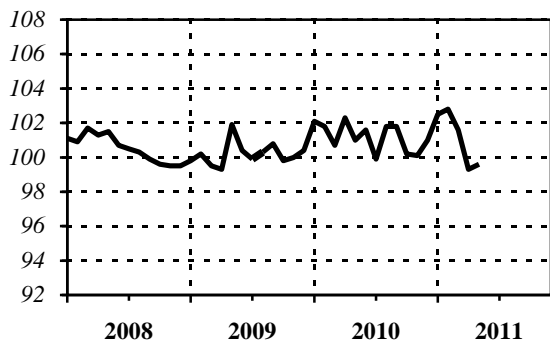


Ланчани индекси / Chain indices

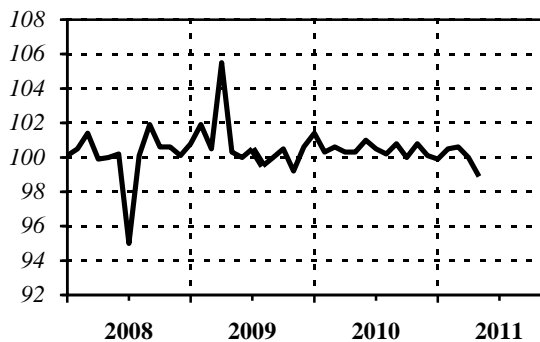
оригинална серија / original series

Серија Series	Год. Year	I Jan	II Feb	III Mar	IV Apr	V May	VI Jun	VII Jul	VIII Aug	IX Sep	X Oct	XI Nov	XII Dec
06010	2009	98,4	101,8	100,9	101,0	101,1	102,1	99,7	101,1	99,5	99,8	101,3	100,1
06010	2010	101,8	100,8	102,7	101,9	100,6	101,2	100,2	101,5	101,4	100,5	101,3	101,2
06010	2011	102,5	102,3	101,9	102,5	99,5							
06014	2009	93,5	105,3	102,5	101,6	102,2	105,8	98,7	103,9	98,1	99,5	104,2	99,7
06014	2010	103,6	99,9	106,8	103,8	100,6	101,4	99,5	101,7	100,5	100,4	101,9	101,9
06014	2011	104,5	99,8	103,1	107,5	99,4							

06015 **Цене произвођача инд. производа за дом. тржиште**
 - интермедијарни производи, осим енергије
Producers' prices of ind. products for domestic market
 - intermediary products, except energy



06016 **Цене произвођача инд. производа за дом. тржиште**
 - капитални производи
Producers' prices of ind. products for domestic market
 - capital products

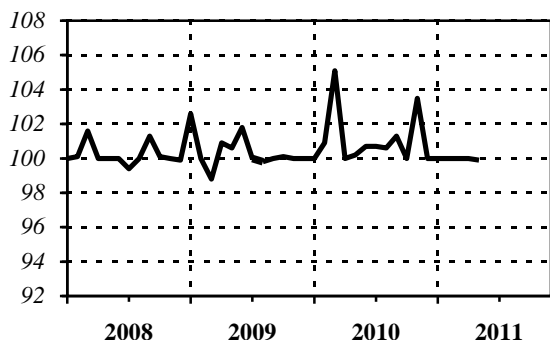


Ланчани индекси / Chain indices

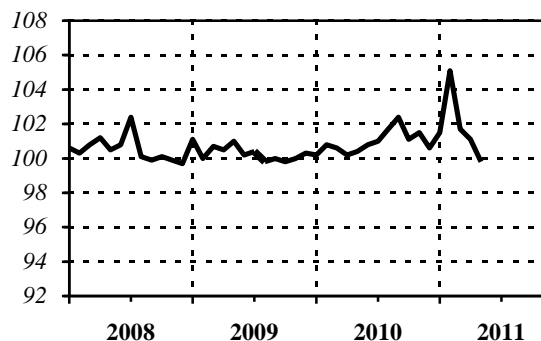
оригинална серија / original series

Серија Series	Год. Year	I Jan	II Feb	III Mar	IV Apr	V May	VI Jun	VII Jul	VIII Aug	IX Sep	X Oct	XI Nov	XII Dec
06015	2009	99,8	100,2	99,5	99,3	101,9	100,4	99,9	100,3	100,8	99,8	100,0	100,4
06015	2010	102,1	101,8	100,7	102,3	101,0	101,6	99,9	101,8	101,8	100,2	100,1	101,0
06015	2011	102,5	102,8	101,6	99,3	99,6							
06016	2009	100,8	101,9	100,5	105,5	100,3	100,0	100,5	99,5	100,0	100,5	99,2	100,6
06016	2010	101,4	100,3	100,6	100,3	100,3	101,0	100,5	100,2	100,8	100,0	100,8	100,1
06016	2011	99,9	100,5	100,6	100,0	98,9							

06017 Цене произвођача инд. производа за дом. тржиште
- трајни производи за широку потрошњу
*Producers' prices of ind. products for domestic market
- durable products for consumption*



06018 Цене произвођача инд. производа за дом. тржиште
- нетрајни производи за широку потрошњу
*Producers' prices of ind. products for domestic market
- non-durable products for consumption*

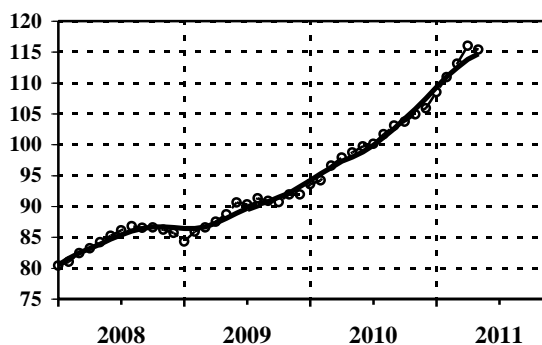


Ланчани индекси / Chain indices

оригинална серија / original series

Серија Series	Год. Year	Ланчани индекси / Chain indices											
		I Jan	II Feb	III Mar	IV Apr	V May	VI Jun	VII Jul	VIII Aug	IX Sep	X Oct	XI Nov	XII Dec
06017	2009	102,6	100,0	98,8	100,9	100,6	101,8	100,0	99,8	100,0	100,1	100,0	100,0
06017	2010	100,0	100,9	105,1	100,0	100,2	100,7	100,7	100,6	101,3	100,0	103,5	100,0
06017	2011	100,0	100,0	100,0	100,0	99,9							
06018	2009	101,1	100,0	100,7	100,5	101,0	100,2	100,4	99,8	100,0	99,8	100,0	100,3
06018	2010	100,2	100,8	100,6	100,2	100,4	100,8	101,0	101,7	102,4	101,1	101,5	100,6
06018	2011	101,5	105,1	101,7	101,1	99,8							

06020 Цене произвођача инд. производа за дом. тржиште
- укупно - базни индекси
*Producers' prices of ind. products for domestic market
- total - base indices*

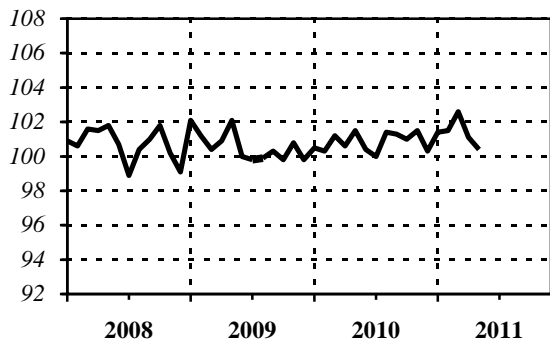


Ø 2009=100

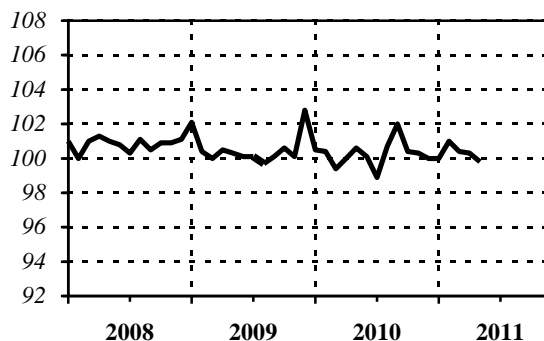
— тренд - циклус компонента / trend - cycle component
- - - оригинална серија / original series

Серија Series	Год. Year	Ланчани индекси / Chain indices											
		I Jan	II Feb	III Mar	IV Apr	V May	VI Jun	VII Jul	VIII Aug	IX Sep	X Oct	XI Nov	XII Dec
06020	2009	84,3	85,9	86,6	87,5	88,7	90,6	90,3	91,3	90,9	90,7	91,9	91,9
06020	2010	93,6	94,2	96,6	97,9	98,7	99,7	100,1	101,7	103,1	103,7	104,9	105,9
06020	2011	108,5	110,9	113,1	116,0	115,4							

06050 Потрошачке цене - укупно
- ланчани индекси
Consumer prices - total
- chain indices



06080 Цена угоститељских услуга
- ланчани индекси
Prices of catering services
- chain indices

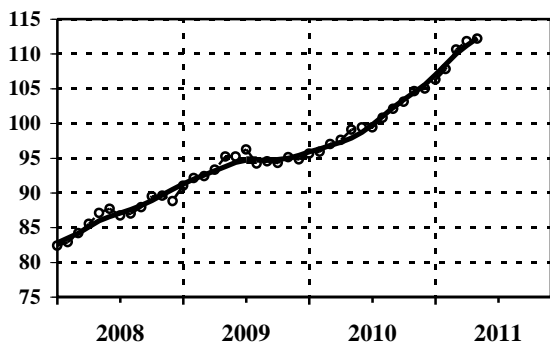


Ланчани индекси / Chain indices

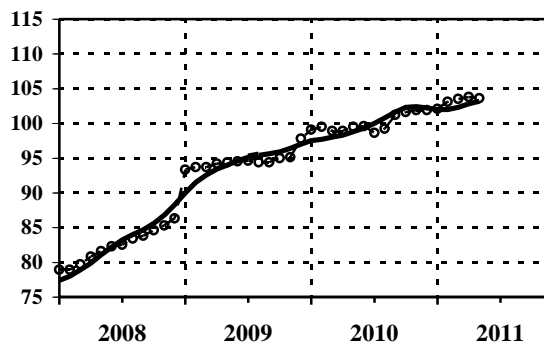
— оригинална серија / original series

Серија Series	Год. Year	I Jan	II Feb	III Mar	IV Apr	V May	VI Jun	VII Jul	VIII Aug	IX Sep	X Oct	XI Nov	XII Dec
06050	2009	102,1	101,2	100,4	100,9	102,1	100,0	99,8	99,9	100,3	99,8	100,8	99,8
06050	2010	100,5	100,3	101,2	100,6	101,5	100,4	100,0	101,4	101,3	101,0	101,5	100,3
06050	2011	101,4	101,5	102,6	101,1	100,4							
06080	2009	102,1	100,4	100,0	100,5	100,3	100,1	100,1	99,7	100,1	100,6	100,1	102,8
06080	2010	100,5	100,4	99,4	100,0	100,6	100,1	98,9	100,7	102,0	100,4	100,3	100,0
06080	2011	100,0	101,0	100,4	100,3	99,8							

06059 Потрошачке цене - укупно
- базни индекси
Consumer prices - total
- base indices



06089 Цена угоститељских услуга
- базни индекси
Prices of catering services
- base indices



Ø 2010=100

— тренд - циклус компонента / trend - cycle component
- - - оригинална серија / original series

Серија Series	Год. Year	I Jan	II Feb	III Mar	IV Apr	V May	VI Jun	VII Jul	VIII Aug	IX Sep	X Oct	XI Nov	XII Dec
06059	2009	91,0	92,1	92,4	93,3	95,2	95,2	96,2	94,2	94,5	94,3	95,1	94,8
06059	2010	95,6	95,9	97,0	97,6	99,1	99,4	99,4	100,8	102,1	103,1	104,6	105,0
06059	2011	106,3	107,8	110,6	111,8	112,2							
06089	2009	93,3	93,7	93,7	94,2	94,4	94,5	94,6	94,4	94,4	95,0	95,1	97,8
06089	2010	99,1	99,5	98,9	98,9	99,5	99,6	98,6	99,2	101,2	101,6	101,9	101,9
06089	2011	102,1	103,1	103,5	103,8	103,6							

Монетарни сектор

Monetary sector

Серије базних индекса (просек 2010=100)

Base indices series (average 2010=100)

Шифра	Назив
<i>Code</i>	<i>Title</i>
13090	Новчана маса М1 - укупно <i>M1 Money supply - total</i>
13091	Готов новац у оптицају <i>Cash in circulation</i>
13392	Депозити по виђењу <i>Sight deposits</i>
13092	Новчана маса М2 - укупно <i>M2 Money supply - total</i>
13110	Новчана маса М3 - укупно <i>M3 Money supply - total</i>
13210	Каматне стопе правних лица на депозите по текућим и жиро рачунима <i>Interest rates of legal entities for deposits on current and giro accounts</i>
13220	Каматне стопе правних лица на орочене депозите до једног месеца <i>Interest rates of legal entities for time deposits up to one month</i>

МОНЕТАРНИ СЕКТОР

У марту 2011. године **новчана маса М1** номинално је порасла за 0,6% (реално мања за 2%) у односу на фебруар. У априлу и мају је дошло до месечног раста новчане масе за 1,2% (реално за 0,2%), односно раста за 0,2% (реално за -0,2%). За првих пет месеци 2011. године, новчана маса је мања за 0,8% (реално мања за 12,2%) у односу на исти период претходне године, а за 3,3% (реално¹ мања за 11,9%) у односу на просек 2010. године.

Учешће **готовог новца у оптицају** у новчаној маси у марту 2011. године износи 35,4%, док у априлу и мају то учешће износи 37%, односно 33,7%. Стање готовог новца у оптицају (81,3 милијарди динара) у марту је номинално веће за 0,4% од стања у фебруару, а реално мање за 2,3%. У априлу је готов новац у оптицају номинално већи за 6,1%, а реално за 5%, у односу на претходни месец. У мају је маса готовог новца (78,6 милијарди динара) номинално мања за 9%, а реално за 9,2% од масе готовог новца из априла.

У исто време **депозитни новац** у марту, априлу и мају бележи номиналне месечне стопе: 0,6%, -1,3% и 5,6%, респективно, а реалне стопе: -1,8%, -2,4% и 5,1%, респективно.

У марту је дошло до номиналног повећања **новчане масе М2** за 1,1% (реално пада за 1,4%), у априлу за 1,2% (реално остаје на нивоу марта), а у мају номинално расте за 0,9% (реално за 0,6%).

Новчана маса М3 у марту је за 0,6% номинално већа у односу на фебруар ове године (реално мања за 5%), док у априлу и мају бележи номиналне месечне стопе раста од -2,2% и 0,0%, а реалне од -7,6% и -10,9%.

Каматне стопе правних лица на депозите на текућим и жиро рачунима, као и **на орочене депозите до једног месеца**, на месечном нивоу, у номиналном износу дате су у табелама на следећој страни. Осим номиналних, на графиконима су приказане и реалне вредности каматних стопа.

Реалне каматне стопе правних лица на депозите на текућим и жиро рачунима негативне су у свим месецима 2008-2011. осим у јулу и децембру 2008, затим у јуну, јулу, августу, октобру и децембру 2009. и у јулу 2010. године.

Каматне стопе правних лица на орочене депозите до једног месеца (реално), делимично су позитивне или негативне у целом периоду од 2008. до 2011. године. У периоду јануар-мај 2011. године варирају од -1,8% до 0,3%.

¹ Значајнији пад реалних монетарних показатеља у 2011. години је последица коришћења ИПЦ, уместо цена на мало, које се више не обрачунавају од 2011. године.

MONETARY SECTOR

In March, the **money supply M1** increased nominally by 0.6% (in real terms by -2%), with respect to February. In April and May, money supply recorded monthly change rates (in comparison to the previous month): 1.2% (in real terms 0.2%), and 0.2% (in real terms -0.2%). In the first five months in 2011, money supply decreased by 0.8% (in real terms -12.2%) with respect to the same period last year, and by 3.3% (in real terms -11.9%) with respect to the average in 2010.

The share of **cash in circulation** in March 2011 amounted to 35.4%, and in April and May it amounted to 37% and 33.7%. In March, cash in circulation (81.3 billion RSD) increased by 0.4%, nominally, and decreased by 2.3% in real terms, compared to February. In April, cash in circulation increased nominally by 6.1%, (in real terms 5%), with respect to March. In May, cash in circulation (78.6 billion RSD) recorded 9% nominal decrease, and 9.2% decrease in real terms, comparing to April.

At the same time, in March, April and May **deposit money** nominally changes by 0.6%, -1.3% and 5.6%, respectively, and in real terms by -1.8%, -2.4% and 5.1%, respectively.

In March, the **money supply M2** increased nominally by 1.1% (by -1.4% in real terms). In April, it increased by 1.2% and by 0.0% in real terms (the same level attained in March). In May it increased nominally by 0.9% and by 0.6%, in real terms.

The **money supply M3** in March increased nominally by 0.6% (in real terms by -5%) with respect to February. In April, with respect to March, money supply M3 decreased nominally by -2.2% (by -7.6% in real terms), and in May, the growth rates were: in nominal terms 0.0% (the same level attained in April), and -10.9% in real terms.

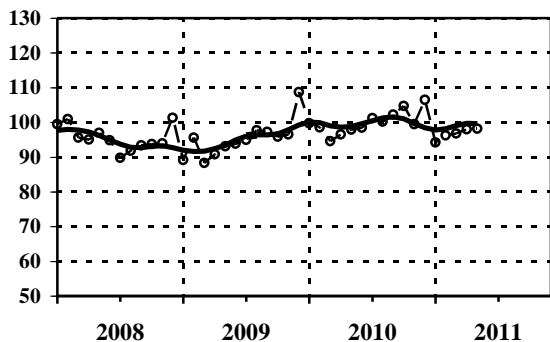
Interest rates of legal entities for deposits on current and giro accounts and on time deposits up to one month (on monthly level, in nominal terms) are presented in the tables on the next page. Real and nominal values of these interest rates are presented on graphs.

Real interest rates of legal entities for deposits on current and giro accounts follow the trend being negative during the whole period 2008-2011, except in July and December 2008, than in June, July, August, October and December 2009, and in July 2010.

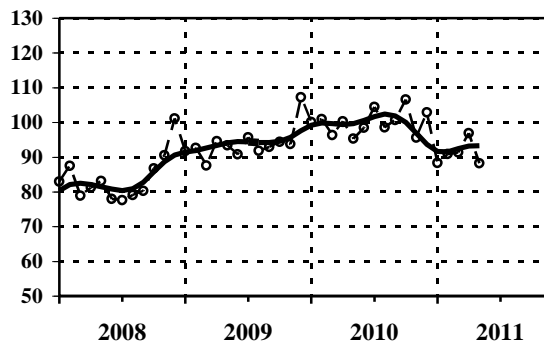
Interest rates of legal entities for time deposits up to one month were positive or negative partially (the real values) in whole period from 2008 up to 2011. In period January-May 2011 they varies from -1.8% to 0.3%.

² Significant decrease of monetary indicators in real terms, in 2011 is the result of using the CPI, instead the retail prices, which are no longer calculated from the beginning of 2011.

13090 Новчана маса M1
- укупно
M1 Money supply
- total



13091 Готов новац у оптицају
Cash in circulation

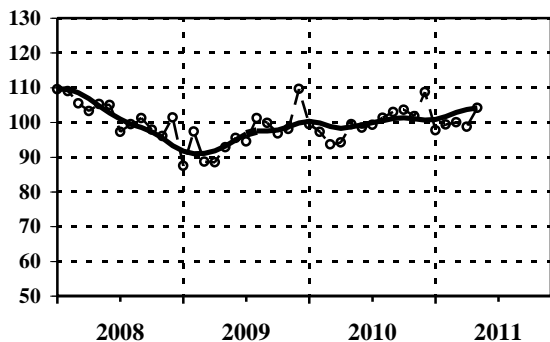


Ø 2010=100

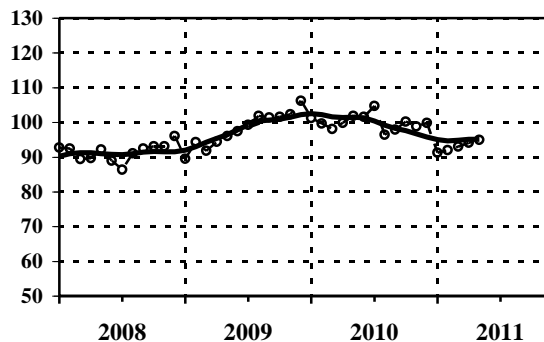
— тренд - циклус компонента / trend - cycle component
--○-- оригинална серија / original series

Серија Series	Год. Year	I Jan	II Feb	III Mar	IV Apr	V May	VI Jun	VII Jul	VIII Aug	IX Sep	X Oct	XI Nov	XII Dec
13090	2009	89,1	95,6	88,3	90,8	93,1	93,8	94,9	97,7	97,2	95,9	96,5	108,7
13090	2010	99,7	98,5	94,6	96,5	97,9	98,4	101,2	100,2	102,2	104,7	99,5	106,5
13090	2011	94,2	96,2	96,8	98,0	98,2							
13091	2009	91,7	92,6	87,6	94,6	93,4	90,8	95,7	91,8	92,9	94,4	93,7	107,2
13091	2010	100,1	100,9	96,3	100,3	95,3	98,4	104,4	98,5	100,7	106,6	95,6	102,9
13091	2011	88,3	90,9	91,3	96,9	88,2							

13392 Депозити по виђењу
Sight deposits



13092 Новчана маса M2
- укупно
M2 Money supply
- total

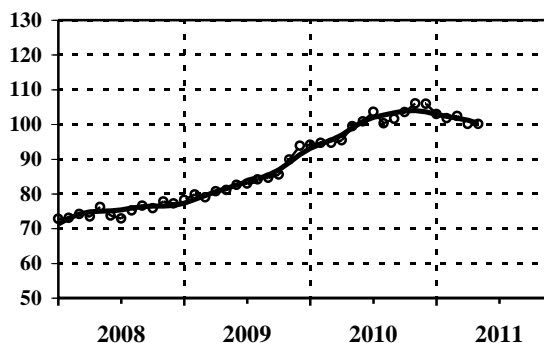


Ø 2010=100

— тренд - циклус компонента / trend - cycle component
--○-- оригинална серија / original series

Серија Series	Год. Year	I Jan	II Feb	III Mar	IV Apr	V May	VI Jun	VII Jul	VIII Aug	IX Sep	X Oct	XI Nov	XII Dec
13392	2009	87,5	97,3	88,7	88,5	92,8	95,5	94,5	101,2	99,8	96,8	98,1	109,6
13392	2010	99,5	97,2	93,6	94,2	99,5	98,4	99,3	101,3	103,0	103,6	101,8	108,7
13392	2011	97,7	99,4	100,0	98,7	104,2							
13092	2009	89,5	94,3	91,8	94,4	96,0	97,4	99,3	101,9	101,4	101,6	102,3	106,2
13092	2010	101,2	99,6	98,1	99,8	101,9	101,6	104,7	96,4	97,9	100,2	98,8	99,8
13092	2011	91,2	92,0	93,0	94,1	94,9							

Новчана маса М3
13110 - укупно
M3 Money supply
- total

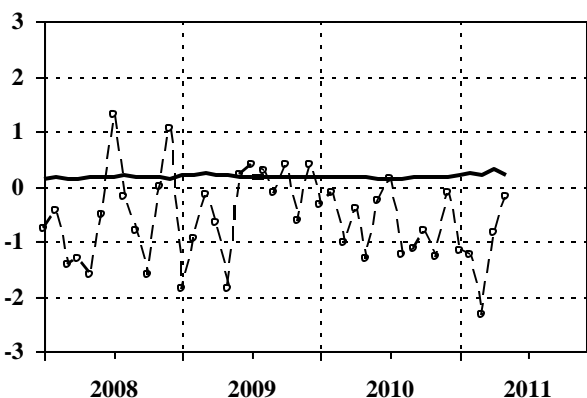


Ø 2010=100

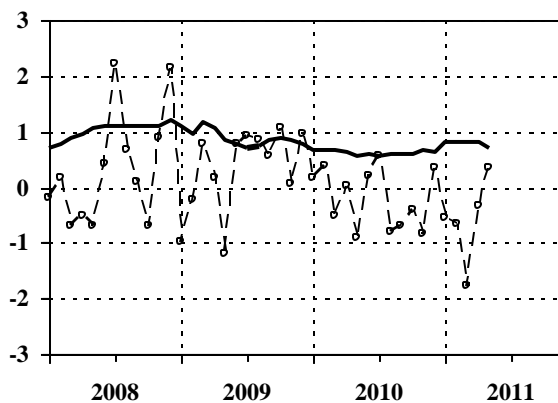
— тренд - циклус компонента / trend - cycle component
 -○- оригинална серија / original series

Серија Series	Год. Year	I Jan	II Feb	III Mar	IV Apr	V May	VI Jun	VII Jul	VIII Aug	IX Sep	X Oct	XI Nov	XII Dec
13110	2009	78,2	79,8	79,0	80,7	81,1	82,6	82,9	84,1	84,6	85,5	89,9	93,8
13110	2010	94,1	94,7	94,7	95,4	99,5	100,8	103,6	100,3	101,6	103,5	106,0	105,9
13110	2011	103,0	101,8	102,4	100,1	100,1							

13210 Каматне стопе правних лица
на депозите по текућим и жиро рачунима
Interest rates of legal entities
for deposits on current and giro accounts



13220 Каматне стопе правних лица
на орочене депозите до једног месеца
Interest rates of legal entities
for time deposits up to one month



-○- реалне каматне стопе / real interest rates
 — номиналне каматне стопе / nominal interest rates

Серија Series	Год. Year	I Jan	II Feb	III Mar	IV Apr	V May	VI Jun	VII Jul	VIII Aug	IX Sep	X Oct	XI Nov	XII Dec
13210	2009	0,19	0,21	0,22	0,21	0,20	0,18	0,18	0,18	0,18	0,18	0,17	0,17
13210	2010	0,17	0,18	0,15	0,16	0,16	0,14	0,14	0,14	0,15	0,16	0,18	0,17
13210	2011	0,21	0,24	0,21	0,25	0,20							
13220	2009	1,09	0,95	1,17	1,07	0,86	0,78	0,71	0,75	0,85	0,87	0,84	0,76
13220	2010	0,66	0,68	0,66	0,62	0,56	0,59	0,57	0,59	0,61	0,59	0,65	0,63
13220	2011	0,83	0,83	0,78	0,75	0,73							

МЕТОДОЛОШКА ОБЈАШЊЕЊА

Публикација ТРЕНДОВИ има за циљ да носиоцима економске политике земље пружи ажурну информацију о текућим кретањима у економији, као и о њиховим дугорочним и/или цикличним понашањима. Зато је на графиконима приказана и тренд-циклус компонента, заједно са оригиналним месечним подацима, док су у табелама дати само оригинални подаци - базни или ланчани индекси за текућу и две претходне године.

База индексних података који се презентују годишње се ажурира прерачунавањем индекса текуће године у односу на претходну годину као базну (=100).

За сваку презентовану област економске активности даје се и текстуална анализа кретања праћених појава за период обрађен у датом броју публикације. Увек се ради о приказу и анализи показатеља за *навршена последња три месеца, навршени квартал и навршену годину*, као што је случај у децембарском броју ТРЕНДОВА.

Почев од првог броја ове публикације (март 2004), серије из (одговарајућих) области су се приказивале према Класификацији делатности (КД – *NACE – Rev. 1*) која је била у примени од јануара 2001. године, а знатно се разликовала од **Јединствене класификације делатности (ЈКД)** која је била у примени више од 20 година. Временске серије, од овог броја ТРЕНДОВА (јун 2011. године), презентују се по новој **КД (2010)** која је усклађена са европском *NACE – Rev. 2*.

Да би се обезбедила упоредивост и довољна дужина свих серија статистике Србије за аналитичке циљеве, подаци за претходне месеце ових серија су добијене шифарским везама, тј. компилацијом старих података из **КД (1997)** у **КД (2010)**.

ТРЕНДОВИ, као и база података иза њих, заснивају се на подацима **Републичког завода за статистику Србије, Народне банке Србије и Националне службе за запошљавање**. Потдаци о бруто наплати и расподели јавних прихода се преузимају од **Министарства финансија – Управе за трезор**. Податке о новчаним токовима прикупљају пословне банке и прослеђују их Народној банци Србије.

Посебно напомињемо да од другог квартала 1999. године серије не садрже податке за Косово и Метохију.

METHODOLOGICAL EXPLANATIONS

The ultimate aim of the TRENDS publication is to provide accurate information on current economic trends to the economic policy makers, as well as information on their long-term and/or cyclical behavior. For this reason, the graphs present both, the original monthly data and the trend-cycle components, while the tables present only original data - base or chain indices for the current and two previous years.

Database of index data, which are presented in the publication, is being made accurate by recalculating indices according to the preceding year as the referent year (=100).

For each sector of economic activities covered by the publication, there is a regular short analysis of current economic trends in the observed period. It is always the question of analyses and indicators for the completed last three months – quarterly and the completed year issued in the December's TRENDS.

*Starting March 2004, when the first issue of this publication was announced, data series (for appropriate sectors) were presented in terms of **Classification of Activities (CA – NACE – Rev. 1)**, in application since January 2001. There is quite a difference between **CA** and **Uniform Classification of Activities (UCA)**, which was in use for over twenty years. Time series from this issue of TRENDS (June 2011) are presented by the new **CA (2010)** which is harmonized with the European **NACE – Rev. 2**.*

*In order to obtain compatibility and adequate length of all Serbia statistics series for the analytical aims, data for previous months of these series are obtained by code links, i.e. compilation of old data from **CA (1997)** into **CA (2010)**.*

*TRENDS, as well as data base beyond, are based on collected data of the **Serbian Statistical Office, National Bank of Serbia** and the **National Employment Service**. Data collection for gross revenues and distribution of public revenues, are taken by the **Ministry of Finances – Treasury Administration**. The data on monetary flows are collected by commercial banks and are transferred to the National Bank of Serbia.*

Specially remarked is the fact that starting the second quarter 1999, all the series do not include data for Kosovo and Metohia.

Серије података о економским кретањима покривају следеће области:

- (1) Активности,
- (2) Финална тражња,
- (3) Спољна трговина,
- (4) Запосленост,
- (5) Расподела,
- (6) Цене и
- (7) Монетарни сектор.

База података

У Републичком заводу за статистику, све серије у статистици су организоване у базе података које су организоване у две аналогне логичке целине: **Базу агрегата (ЕКОАГРЕГАТ – ЕАГР)** и **Базу индекса (ЕКОИНДЕКС – ЕИНД)**. Све серије се класификују групишу у **групе**. Број група је варијабилан у времену, као и број серија у њима. У овом тренутку серије су класификоване у 11 група а Базе временских серија садрже преко 600 серија.

Концепција пројекта База временских серија, и из ње изведене базе индекса, објашњена је у следећим публикацијама: (1) **"Интерна методологија базе података - Серије агрегата и индекса о привредним кретањима - Екотренд"**, РД, год-VII, бр. 7, СЗС, 1993. (аутор Н. Ђерић) и (2) **"База индекса Економски тренд – ЕКТ – Припрема и ажурирање серија индекса о привредним кретањима за СР Југославију"**, МСРД бр. 36, СЗС, 1997. године (аутор Н. Ђерић).

У публикацији: **"Упутство за коришћење базе индекса Економски тренд - ЕКТ серија индекса о привредним кретањима"**, ММ бр. 384, СЗС, 1999. (аутор Н. Ђерић), објашњена је процедура којом се може приступити базама података. Слична процедура је примењена и на HOST инсталацији Републичког завода за статистику Србије.

Остале методолошке напомене

Тренд - циклус компонента је рачуната методом **X11-ARIMA** компјутерским пакетом **X11-ARIMA-2000**, који је развила канадска статистика.

Серије индекса индустријске производње (укупно, по секторима и областима), као и одговарајуће **серије залиха готових производа у индустријској производњи (укупно, по секторима и областима)**, изведене су из података о физичком обиму производње према статистичкој методологији пондерисања и агрегирања података из ове области.

Trends for economic indicators cover the following areas:

- (1) *Activities,*
- (2) *Final demand,*
- (3) *External trade,*
- (4) *Employment,*
- (5) *Distribution,*
- (6) *Prices and*
- (7) *Monetary sector.*

Data bases

*All statistical series in the Republican Statistical Office are organized in data base which are arranged into two analogous logical groups: **Aggregates data base (EKOAGRETAG – EAGR)** and **Index data base (EKOINDEKS – EIND)**. All series are classified, grouped into the **groups**. The number of groups varies in time, as well as in the number of series within them. At present, the series are classified in 11 groups. The data base of the time series contain over 600 series.*

*The concept of the time series basis, and the index bases derived from it, are explained in the following publications: (1) **"Internal Methodology of Data Base - Series of Aggregates and Indices on Economic Trends – Ekotrend"**, RD, Year – VII, No. 7, FSO, 1993 (written by N. Djeric) and (2) **"Economic Trend Database – EKT – Creation and Updating of Index Series on Economic Trends for FR Yugoslavia"**, MSRD, No. 36, FSO, 1997, (written by N. Djeric).*

*The publication titled **"Instructions for Use of Index Data Base Economic Trend - EKT Indices Series on Economic Trends"**, MM, No. 384, FSO, 1999 (written by N. Djeric), edited by FSO of Yugoslavia, describes the procedure which enables access to the bases. The similar procedure was applied in the Republic Statistic of Serbia, HOST version, and is going to be described in the adequate publication*

Other methodological remarks

*The trend - cycle component is calculated by **X11-ARIMA** method, by means of the **X11-ARIMA-2000** program package, developed by Statistics of Canada.*

*Index series of **industrial production (total and by sectors and by areas)**, as well as analogues index series of **stocks of manufactured goods in industrial production (total and by sectors and by areas)**, are obtained from data on volume of the production by means of statistical methodology for evaluation of totals from weighted data.*

Часови рада на градилиштима обухватају стварно одрађене часове радника ангажованих на градилиштима у редовном радном времену, као и у прековременим сатима, за све раднике у предузећима из области грађевинарства, као и у јединицама које обављају грађевинску делатност а налазе се у саставу неграђевинских предузећа.

Просечну нето зараду запослених, без пореза и доприноса, према методологији Републичког завода за статистику, чини просечна бруто зарада умањена за порезе и доприносе. **Бруто зараду запослених** чине: зараде које су запослени остварили за обављен рад и време проведено на раду, увећана зарада, накнада зараде и друга примања.

У складу са Законом о изменама и допунама Закона о радним односима ("Службени гласник РС" бр. 28/2001), од 1.6.2001. године **зараде запослених прате се по бруто обрачуна**.

Номинални монетарни агрегат - новчана маса М1, исказана је као месечно стање и дефинисана као збир готовог новца у оптицају и депозитног новца.

Депозитни новац обухвата средства на жиро, текућим и другим рачунима власника новчаних средстава, као и новчана средства на рачунима локалне самоуправе са плаћањима без ограничења.

Номинални монетарни агрегат - новчана маса М2, исказана је као месечно стање и дефинисана као збир новчане масе М1 и динарских депозита (краткорочних и дугорочних).

Номинални монетарни агрегат - новчана маса М3, исказана је као месечно стање и дефинисана као збир новчане масе М2 и девизних депозита (без старе девизне штедње).

Каматне стопе су дате на месечном нивоу.

Сви подаци су дати на месечном нивоу на бази просека претходне године (=100), укључујући и токове монетарних агрегата. Изузетак чини већина серија о ценама које су представљене и ланчаним индексима (претходни месец = 100). Ово је учињено да би се прегледније пратиле месечне промене цена.

Пре кратке анализе сваке области економске активности, дат је **списак** презентованих серија.

Hours of work performed at construction sites include working hours of workers engaged at construction sites during the regular working time and overtime work, for all the workers in enterprises from the field of construction, as well as in the units that perform construction activity and are in composition of non-construction enterprises.

Average net wages (salaries) of the employees', without taxes and contributions (according to the methodology applied by Statistical Office of Serbia) are represented by wages (salaries) - gross, reduced for taxes and contributions. **Employees' wages (salaries) - gross** consist of: wages realized by employees for work done and time spent at work, higher wages, remunerations and other incomes.

According to the Law on Changes and Amendments to the Labor Relations ("Official Gazette of RS" No. 28/2001.), of 1.6.2001 the **salaries of the employees** are recorded on the gross calculation basis.

Nominal monetary aggregate - money supply M1 is presented as a monthly balance and it is defined as the sum of cash money in circulation and deposit money.

Deposit money covers resources on giro and current accounts and resources of municipality government with unlimited payments.

Nominal monetary aggregate - money supply M2 is presented as a monthly balance and it is defined as a sum of money supply M1 and Dinars deposits money (short-term and long-term).

Nominal monetary aggregate - money supply M3 is presented as a monthly balance and it is defined as a sum of money supply M2 and devises deposits money (without old devises savings).

Interest rates are given on monthly level.

All data present monthly series based on the preceding year average (= 100), including the trends of monetary aggregates. The exception are the most of the series on prices represented by base indices as well as by the chain monthly indices (preceding month = 100). This has been done in order to obtain a better insight on monthly changes of prices.

For each economic activity sector, before short analytic comments, there is a **list** of the presented series.

CIP – Каталогизација у публикацији
Народна библиотека Србије, Београд

311

ТРЕНДОВИ = *Trends* / Република Србија.
Републички завод за статистику ; за издавача
Драган Вукмировић . - 2004 (март) - . -
Београд (Милана Ракића 5) : Републички
завод за статистику , 2004- (Београд :
Републички завод за статистику) . - 29 *cm*

ISSN 1820-1148 = Трендови - Република
Србија. Републички завод за статистику
COBISS. SR-ID 114642700

Штампа:

Република Србија,

Републички завод за статистику Србије
Београд, Милана Ракића 5

Printed by:

Republic of Serbia,

Statistical Office of the Republic of Serbia
Belgrade, Milana Rakića 5

Тираж: 27

Circulation: 27