

Запослени код правних лица у Републици Србији, према висини зараде и степену стручне спреме Март 2011. године

МЕТОДОЛОШКА ОБЈАШЊЕЊА

Подаци о запосленима – према висини зараде, степену стручне спреме и просечној заради, добијени су путем редовног полугодишњег статистичког истраживања о запосленима и о зарадама запослених (РАД-1), које се спроводи два пута годишње (стање 31. марта и 30. септембра).

Овим истраживањем обухватају се запослени код правних лица (привредна друштва, предузећа, установе, задруге и организације). **Нису обухваћени запослени у неким малим привредним друштвима и запослени код предузетника, као ни запослени у Министарству одбране и Министарству унутрашњих послова.**

У овом саопштењу приказан је број *зајослених* према полу, висини просечне зараде и сектору делатности, затим *структура зајослених* према степену стручне спреме и сектору делатности, као и *просечне зараде* према полу, степену стручне спреме и сектору делатности.

Под појмом *зајослени* подразумевају се сва лица која имају заснован радни однос са послодавцем, без обзира на то да ли су радни однос засновала на неодређено или на одређено време и без обзира на то да ли раде пуно радно време или краће од пуног радног времена, непуно или скраћено радно време.

Степен стручне спреме (потребна квалификација) за обављање одређених послова и задатака јесте степен образовања утврђен за радно место (општим актом, односно систематизацијом радних места).

Зарада је дефинисана у складу са Законом о раду („Службени гласник РС“, бр. 24/05 и 61/05).

Приказивање података по делатностима врши се у складу са Уредбом о класификацији делатности („Службени гласник РС“, број 54/10), док је територијална подела извршена према Уредби о номенклатури статистичких територијалних јединица („Службени гласник РС“, бр. 109/09 и 46/10).

Републички завод за статистику од 1999. године не располаже појединим подацима за АП Косово и Метохија, тако да они нису садржани у обухвату података за Републику Србију (укупно).

**1. Запослени по секторима делатности, према степену стручне спреме и полу,
март 2011.**

Република Србија

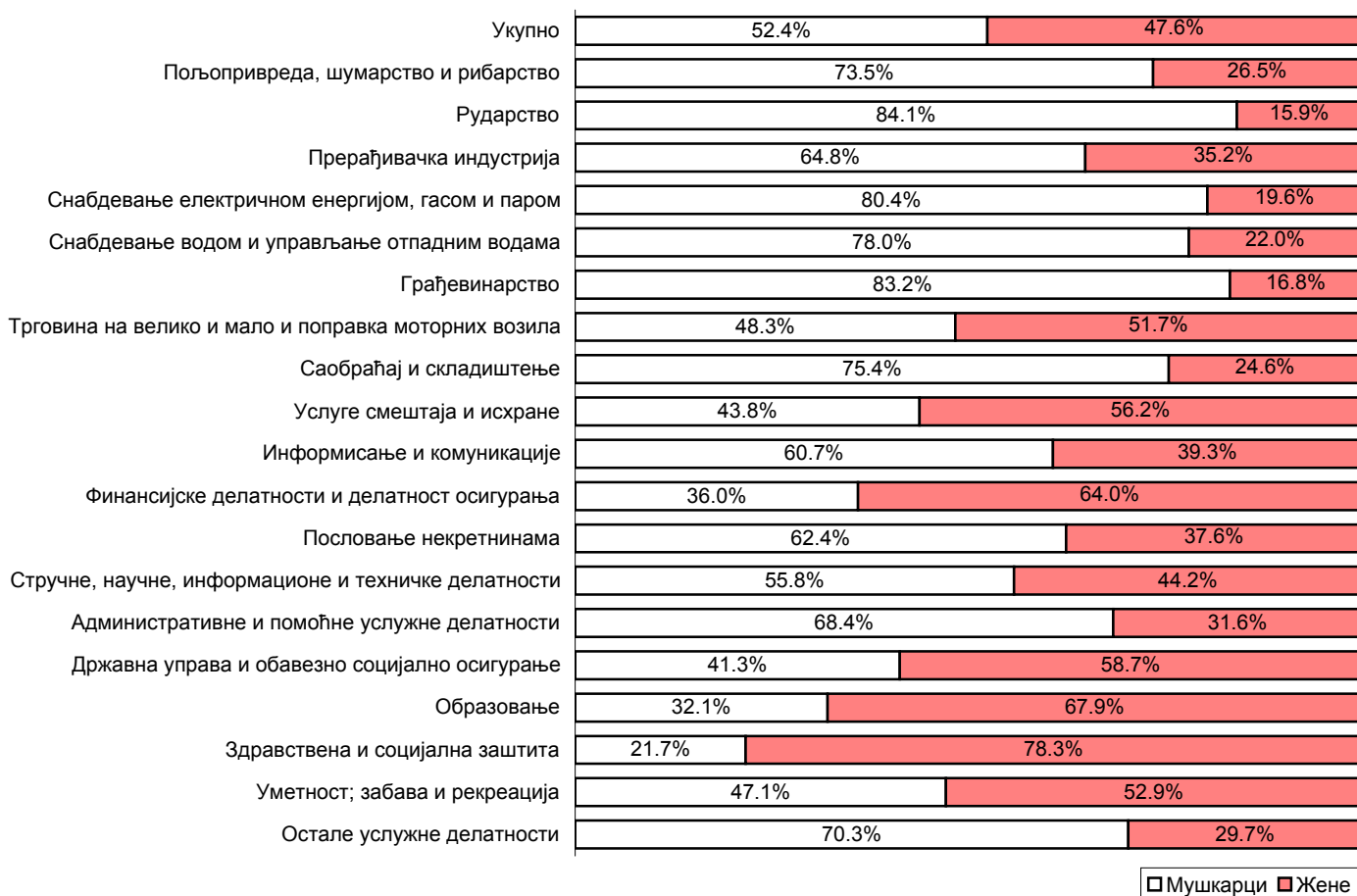
	Укупно	Степен стручне спреме							
		Висока	Виша	Средња	Нижа	Висококвалификовани	Квалификовани	Полуквалификовани	Неквалификовани
Укупно									
УКУПНО	1025723	234770	81585	335256	44905	52522	152327	47977	76381
Пољопривреда, шумарство и рибарство	28129	3023	965	9228	1461	1598	5363	1673	4818
Рударство	20734	1958	713	5452	337	3523	6169	1465	1117
Прерађивачка индустрија	226034	19668	10740	69220	12426	13323	61593	15731	23333
Снабдевање електричном енергијом, гасом и паром	27619	4084	1707	10058	446	3506	6440	666	712
Снабдевање водом и управљање отпадним водама	30376	2408	1335	8643	2170	1477	6172	2530	5641
Грађевинарство	46146	4931	2023	10422	2231	3514	14154	3674	5197
Трговина на велико и мало и поправка моторних возила	76846	9009	3940	37392	3492	2951	14975	2137	2950
Саобраћај и складиштење	68587	7097	3550	26026	3336	10404	13374	3324	1476
Услуге смештаја и исхране	12382	661	762	4792	1010	540	2617	836	1164
Информисање и комуникације	23886	7087	1804	9244	471	3784	873	294	329
Финансијске делатности и делатност осигурања	35461	12728	4085	16025	886	588	625	194	330
Пословање некретнинама	1851	305	192	813	34	85	261	29	132
Стручне, научне, информационе и техничке делатности	21971	10427	1544	6814	667	402	1233	285	599
Административне и помоћне услужне делатности	22924	1867	888	7244	1986	213	2855	2884	4987
Државна управа и обавезно социјално осигурање	68947	27715	6914	27211	2169	315	2196	670	1757
Образовање	132734	84153	17647	9843	6028	1198	2733	1863	9269
Здравствена и социјална заштита	157783	32382	21455	67088	4691	2742	9112	8882	11431
Уметност; забава и рекреација	16294	4197	1010	8140	758	255	765	415	754
Остале услужне делатности	7019	1070	311	1601	306	2104	817	425	385
Мушкарци									
УКУПНО	537476	96450	31761	158169	23118	43014	117794	28442	38728
Пољопривреда, шумарство и рибарство	20664	2030	579	6167	1058	1211	4634	1453	3532
Рударство	17444	1365	443	3680	283	3481	5767	1356	1069
Прерађивачка индустрија	146539	11803	6667	41194	7316	11139	45238	10005	13177
Снабдевање електричном енергијом, гасом и паром	22197	2877	1198	7055	304	3452	6235	562	514
Снабдевање водом и управљање отпадним водама	23701	1436	835	5307	1884	1444	5834	2138	4823
Грађевинарство	38406	3184	1343	7187	1767	3446	13841	3371	4267
Трговина на велико и мало и поправка моторних возила	37146	3766	1958	16433	1863	2199	7847	1188	1892
Саобраћај и складиштење	51747	4010	2112	18937	2838	7488	12396	2800	1166
Услуге смештаја и исхране	5418	321	385	2078	430	328	1297	264	315
Информисање и комуникације	14507	3616	1073	5403	248	3060	705	177	225
Финансијске делатности и делатност осигурања	12753	4831	1310	5088	410	436	391	122	165
Пословање некретнинама	1155	164	114	507	21	67	207	17	58
Стручне, научне, информационе и техничке делатности	12259	5414	834	3748	335	344	984	180	420
Административне и помоћне услужне делатности	15676	759	552	5109	1175	199	2558	2199	3125
Државна управа и обавезно социјално осигурање	28445	10746	2999	11734	651	234	1257	203	621
Образовање	42606	27206	6067	3660	1174	901	1929	415	1254
Здравствена и социјална заштита	34198	10642	2612	10327	829	1363	5475	1415	1535
Уметност; забава и рекреација	7681	1768	517	3759	316	208	542	212	359
Остале услужне делатности	4934	512	163	796	216	2014	657	365	211

**1. Запослени по секторима делатности, према степену стручне спреме и полу,
март 2011. (наставак)**

Република Србија

	Укупно	Степен стручне спреме							
		Висока	Виша	Средња	Нижа	Висококвалификовани	Квалификовани	Полуквалификовани	Неквалификовани
Жене									
УКУПНО	488247	138320	49824	177087	21787	9508	34533	19535	37653
Пољопривреда, шумарство и рибарство	7465	993	386	3061	403	387	729	220	1286
Рударство	3290	593	270	1772	54	42	402	109	48
Прерађивачка индустрија	79495	7865	4073	28026	5110	2184	16355	5726	10156
Снабдевање електричном енергијом, гасом и паром	5422	1207	509	3003	142	54	205	104	198
Снабдевање водом и управљање отпадним водама	6675	972	500	3336	286	33	338	392	818
Грађевинарство	7740	1747	680	3235	464	68	313	303	930
Трговина на велико и мало и поправка моторних возила	39700	5243	1982	20959	1629	752	7128	949	1058
Саобраћај и складиштење	16840	3087	1438	7089	498	2916	978	524	310
Услуге смештаја и исхране	6964	340	377	2714	580	212	1320	572	849
Информисање и комуникације	9379	3471	731	3841	223	724	168	117	104
Финансијске делатности и делатност осигурања	22708	7897	2775	10937	476	152	234	72	165
Пословање некретнинама	696	141	78	306	13	18	54	12	74
Стручне, научне, информационе и техничке делатности	9712	5013	710	3066	332	58	249	105	179
Административне и помоћне услужне делатности	7248	1108	336	2135	811	14	297	685	1862
Државна управа и обавезно социјално осигурање	40502	16969	3915	15477	1518	81	939	467	1136
Образовање	90128	56947	11580	6183	4854	297	804	1448	8015
Здравствена и социјална заштита	123585	21740	18843	56761	3862	1379	3637	7467	9896
Уметност; забава и рекреација	8613	2429	493	4381	442	47	223	203	395
Остале услужне делатности	2085	558	148	805	90	90	160	60	174

**Учешће запослених мушкараца и жена у укупном броју запослених, март 2011.
Република Србија**



2. Структура запослених према степену стручне спреме, по секторима делатности, март 2011.

Република Србија

	Укупно	Степен стручне спреме							
		Висока	Виша	Средња	Нижа	Висококвалификовани	Квалификовани	Полуквалификовани	Неквалификовани
Укупно									
УКУПНО	100.00	22.90	8.00	32.70	4.40	5.10	14.90	4.70	7.40
Пољопривреда, шумарство и рибарство	100.00	10.70	3.40	32.80	5.20	5.70	19.10	5.90	17.10
Рударство	100.00	9.40	3.40	26.30	1.60	17.00	29.80	7.10	5.40
Прерађивачка индустрија	100.00	8.70	4.80	30.60	5.50	5.90	27.20	7.00	10.30
Снабдевање електричном енергијом, гасом и паром	100.00	14.80	6.20	36.40	1.60	12.70	23.30	2.40	2.60
Снабдевање водом и управљање отпадним водама	100.00	7.90	4.40	28.50	7.10	4.90	20.30	8.30	18.60
Грађевинарство	100.00	10.70	4.40	22.60	4.80	7.60	30.70	8.00	11.30
Трговина на велико и мало и поправка моторних возила	100.00	11.70	5.10	48.70	4.50	3.80	19.50	2.80	3.80
Саобраћај и складиштење	100.00	10.30	5.20	37.90	4.90	15.20	19.50	4.80	2.20
Услуге смештаја и исхране	100.00	5.30	6.20	38.70	8.20	4.40	21.10	6.80	9.40
Информисање и комуникације	100.00	29.70	7.60	38.70	2.00	15.80	3.70	1.20	1.40
Финансијске делатности и делатност осигурања	100.00	35.90	11.50	45.20	2.50	1.70	1.80	0.50	0.90
Пословање некретнинама	100.00	16.50	10.40	43.90	1.80	4.60	14.10	1.60	7.10
Стручне, научне, информационе и техничке делатности	100.00	47.50	7.00	31.00	3.00	1.80	5.60	1.30	2.70
Административне и помоћне услужне делатности	100.00	8.10	3.90	31.60	8.70	0.90	12.50	12.60	21.80
Државна управа и обавезно социјално осигурање	100.00	40.20	10.00	39.50	3.10	0.50	3.20	1.00	2.50
Образовање	100.00	63.40	13.30	7.40	4.50	0.90	2.10	1.40	7.00
Здравствена и социјална заштита	100.00	20.50	13.60	42.50	3.00	1.70	5.80	5.60	7.20
Уметност; забава и рекреација	100.00	25.80	6.20	50.00	4.70	1.60	4.70	2.50	4.60
Остале услужне делатности	100.00	15.20	4.40	22.80	4.40	30.00	11.60	6.10	5.50
Мушкарци									
УКУПНО	100.00	17.90	5.90	29.40	4.30	8.00	21.90	5.30	7.20
Пољопривреда, шумарство и рибарство	100.00	9.80	2.80	29.80	5.10	5.90	22.40	7.00	17.10
Рударство	100.00	7.80	2.50	21.10	1.60	20.00	33.10	7.80	6.10
Прерађивачка индустрија	100.00	8.10	4.50	28.10	5.00	7.60	30.90	6.80	9.00
Снабдевање електричном енергијом, гасом и паром	100.00	13.00	5.40	31.80	1.40	15.60	28.10	2.50	2.30
Снабдевање водом и управљање отпадним водама	100.00	6.10	3.50	22.40	7.90	6.10	24.60	9.00	20.30
Грађевинарство	100.00	8.30	3.50	18.70	4.60	9.00	36.00	8.80	11.10
Трговина на велико и мало и поправка моторних возила	100.00	10.10	5.30	44.20	5.00	5.90	21.10	3.20	5.10
Саобраћај и складиштење	100.00	7.70	4.10	36.60	5.50	14.50	24.00	5.40	2.30
Услуге смештаја и исхране	100.00	5.90	7.10	38.40	7.90	6.10	23.90	4.90	5.80
Информисање и комуникације	100.00	24.90	7.40	37.20	1.70	21.10	4.90	1.20	1.60
Финансијске делатности и делатност осигурања	100.00	37.90	10.30	39.90	3.20	3.40	3.10	1.00	1.30
Пословање некретнинама	100.00	14.20	9.90	43.90	1.80	5.80	17.90	1.50	5.00
Стручне, научне, информационе и техничке делатности	100.00	44.20	6.80	30.60	2.70	2.80	8.00	1.50	3.40
Административне и помоћне услужне делатности	100.00	4.80	3.50	32.60	7.50	1.30	16.30	14.00	19.90
Државна управа и обавезно социјално осигурање	100.00	37.80	10.50	41.30	2.30	0.80	4.40	0.70	2.20
Образовање	100.00	63.90	14.20	8.60	2.80	2.10	4.50	1.00	2.90
Здравствена и социјална заштита	100.00	31.10	7.60	30.20	2.40	4.00	16.00	4.10	4.50
Уметност; забава и рекреација	100.00	23.00	6.70	48.90	4.10	2.70	7.10	2.80	4.70
Остале услужне делатности	100.00	10.40	3.30	16.10	4.40	40.80	13.30	7.40	4.30

2. Структура запослених према степену стручне спреме, по секторима делатности, март 2011. (наставак)

Република Србија

	Укупно	Степен стручне спреме							
		Висока	Виша	Средња	Нижа	Висококвалификовани	Квалификовани	Полуквалификовани	Неквалификовани
Жене									
УКУПНО	100.00	28.30	10.20	36.30	4.50	1.90	7.10	4.00	7.70
Пољопривреда, шумарство и рибарство	100.00	13.30	5.20	41.00	5.40	5.20	9.80	2.90	17.20
Рударство	100.00	18.00	8.20	53.90	1.60	1.30	12.20	3.30	1.50
Прерађивачка индустрија	100.00	9.90	5.10	35.30	6.40	2.70	20.60	7.20	12.80
Снабдевање електричном енергијом, гасом и паром	100.00	22.30	9.40	55.40	2.60	1.00	3.80	1.90	3.70
Снабдевање водом и управљање отпадним водама	100.00	14.60	7.50	50.00	4.30	0.50	5.10	5.90	12.30
Грађевинарство	100.00	22.60	8.80	41.80	6.00	0.90	4.00	3.90	12.00
Трговина на велико и мало и поправка моторних возила	100.00	13.20	5.00	52.80	4.10	1.90	18.00	2.40	2.70
Саобраћај и складиштење	100.00	18.30	8.50	42.10	3.00	17.30	5.80	3.10	1.80
Услуге смештаја и исхране	100.00	4.90	5.40	39.00	8.30	3.00	19.00	8.20	12.20
Информисање и комуникације	100.00	37.00	7.80	41.00	2.40	7.70	1.80	1.20	1.10
Финансијске делатности и делатност осигурања	100.00	34.80	12.20	48.20	2.10	0.70	1.00	0.30	0.70
Пословање некретнинама	100.00	20.30	11.20	44.00	1.90	2.60	7.80	1.70	10.60
Стручне, научне, информационе и техничке делатности	100.00	51.60	7.30	31.60	3.40	0.60	2.60	1.10	1.80
Административне и помоћне услужне делатности	100.00	15.30	4.60	29.50	11.20	0.20	4.10	9.50	25.70
Државна управа и обавезно социјално осигурање	100.00	41.90	9.70	38.20	3.70	0.20	2.30	1.20	2.80
Образовање	100.00	63.20	12.80	6.90	5.40	0.30	0.90	1.60	8.90
Здравствена и социјална заштита	100.00	17.60	15.20	45.90	3.10	1.10	2.90	6.00	8.00
Уметност; забава и рекреација	100.00	28.20	5.70	50.90	5.10	0.50	2.60	2.40	4.60
Остале услужне делатности	100.00	26.80	7.10	38.60	4.30	4.30	7.70	2.90	8.30

3. Запослени према висини просечне зараде, март 2011.

	Република Србија							
	укупно	Србија - Север			Србија - Југ			
		свега	Београдски регион	Регион Војводине	свега	Регион Шумадије и Западне Србије	Регион Јужне и Источне Србије	Регион Косово и Метохија
Укупно	1025723	594505	320945	273560	431218	235620	195598	...
Нису примили зараду	46177	23800	10190	13610	22377	11506	10871	...
Примили до: 15000 динара	23219	12065	6424	5641	11154	4994	6160	...
15001-20000	34027	15760	7206	8554	18267	8085	10182	...
20001-25000	86965	42618	18576	24042	44347	23489	20858	...
25001-35000	166834	83956	35980	47976	82878	48888	33990	...
35001-45000	174585	94122	44845	49277	80463	45876	34587	...
45001-65000	242264	144685	78396	66289	97579	56763	40816	...
65001-85000	112203	75174	49282	25892	37029	19135	17894	...
85001 – 110000	71216	48691	33184	15507	22525	9848	12677	...
110001 и више динара	68233	53634	36862	16772	14599	7036	7563	...

4. Запослени према степену стручне спреме, март 2011.

	Република Србија							
	укупно	Србија - Север			Србија - Југ			
		свега	Београдски регион	Регион Војводине	свега	Регион Шумадије и Западне Србије	Регион Јужне и Источне Србије	Регион Косово и Метохија

Укупно

Укупно	1025723	594505	320945	273560	431218	235620	195598	...
Висока стручна спрема	234770	145150	85702	59448	89620	48993	40627	...
Виша стручна спрема	81585	46556	25680	20876	35029	18974	16055	...
Средња стручна спрема	335256	206615	110029	96586	128641	67529	61112	...
Нижа стручна спрема	44905	25491	12514	12977	19414	10171	9243	...
Висококвалификовани	52522	30818	21910	8908	21704	12541	9163	...
Квалификовани	152327	77883	38455	39428	74444	41861	32583	...
Полуквалификовани	47977	24061	12809	11252	23916	14260	9656	...
Неквалификовани	76381	37931	13846	24085	38450	21291	17159	...

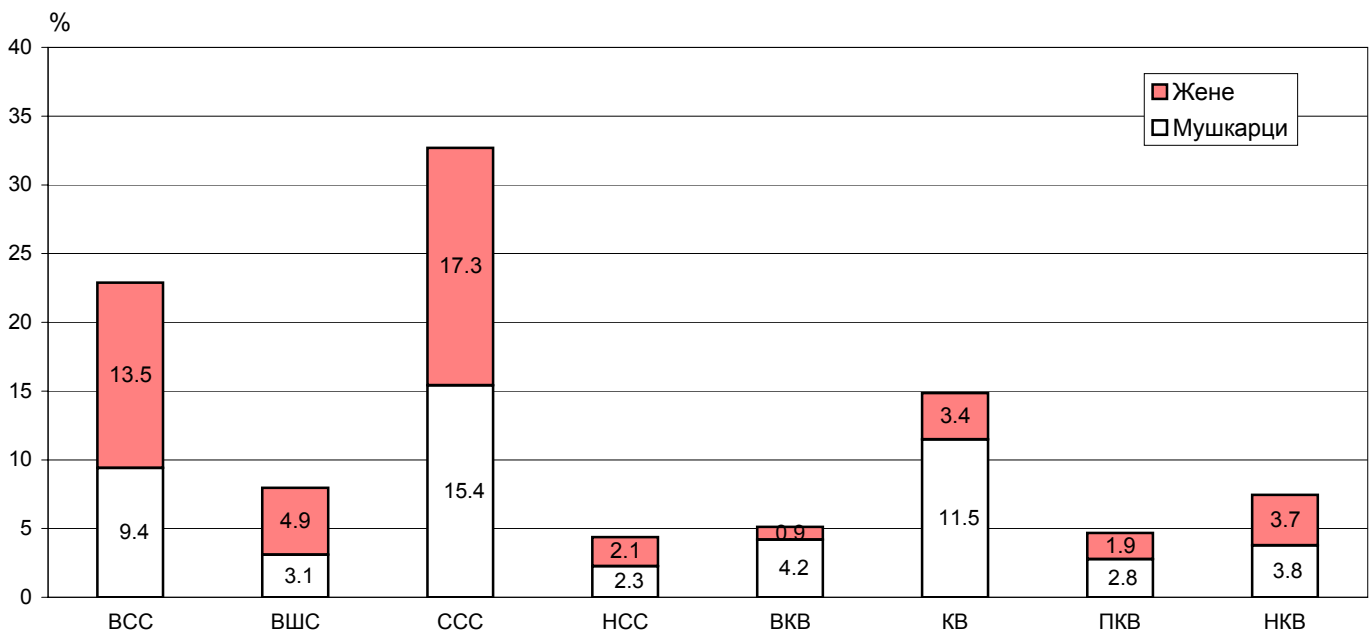
Мушкарци

Укупно	537476	303185	161238	141947	234291	125194	109097	...
Висока стручна спрема	96450	58272	34505	23767	38178	20004	18174	...
Виша стручна спрема	31761	17283	9496	7787	14478	7339	7139	...
Средња стручна спрема	158169	97818	49115	48703	60351	30785	29566	...
Нижа стручна спрема	23118	12623	6456	6167	10495	5592	4903	...
Висококвалификовани	43014	25962	19021	6941	17052	9667	7385	...
Квалификовани	117794	59441	29541	29900	58353	32181	26172	...
Полуквалификовани	28442	13139	6343	6796	15303	8673	6630	...
Неквалификовани	38728	18647	6761	11886	20081	10953	9128	...

Жене

Укупно	488247	291320	159707	131613	196927	110426	86501	...
Висока стручна спрема	138320	86878	51197	35681	51442	28989	22453	...
Виша стручна спрема	49824	29273	16184	13089	20551	11635	8916	...
Средња стручна спрема	177087	108797	60914	47883	68290	36744	31546	...
Нижа стручна спрема	21787	12868	6058	6810	8919	4579	4340	...
Висококвалификовани	9508	4856	2889	1967	4652	2874	1778	...
Квалификовани	34533	18442	8914	9528	16091	9680	6411	...
Полуквалификовани	19535	10922	6466	4456	8613	5587	3026	...
Неквалификовани	37653	19284	7085	12199	18369	10338	8031	...

Структура запослених према степену стручне спреме и полу, март 2011. Република Србија

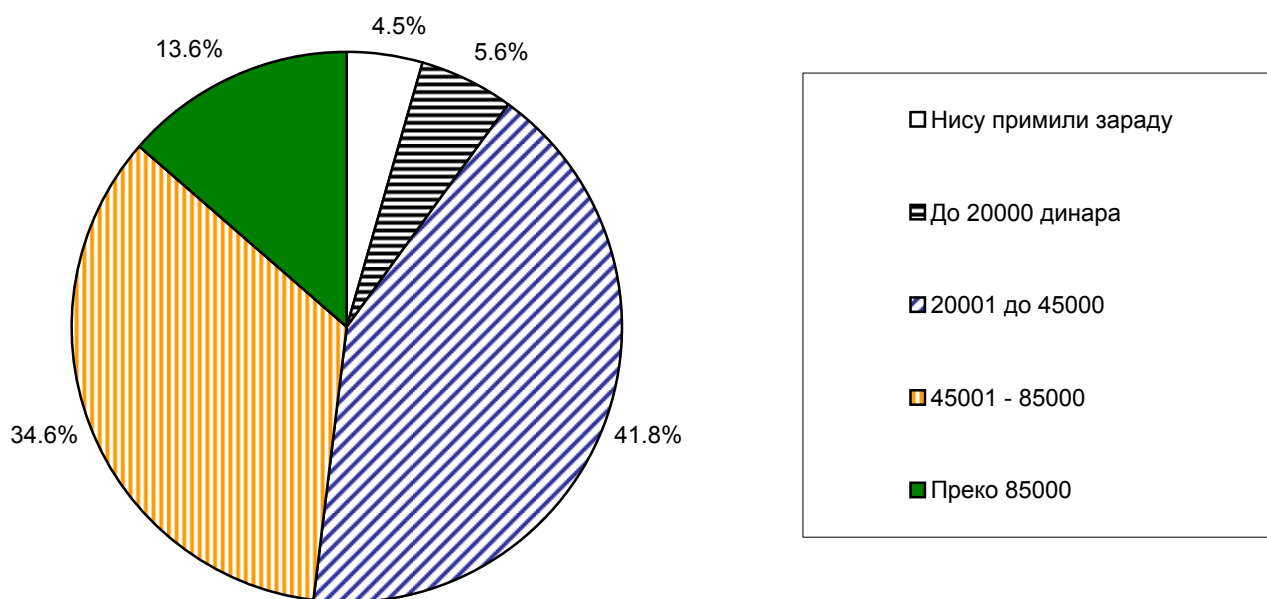


**5. Дистрибуција запослених према висини зараде по секторима делатности,
март 2011.**

Република Србија

	Укупно	Нису примили зараду	до 15000 динара	15001-20000	20001-25000	25001-35000	35001-45000	45001-65000	65001-85000	85001-110000	110001 и више динара
УКУПНО	1025723	46177	23219	34027	86965	166834	174585	242264	112203	71216	68233
Пољопривреда, шумарство и рибарство	28129	2779	536	941	1885	7073	6355	5679	1769	698	414
Рударство	20734	623	289	210	287	814	1596	2952	3377	3934	6652
Прерађивачка индустрија	226034	16028	4858	10594	25054	55364	40418	34570	18006	11048	10094
Снабдевање електричном енергијом, гасом и паром	27619	228	117	92	210	685	1945	4026	8004	7605	4707
Снабдевање водом и управљање отпадним водама	30376	383	471	749	1572	6532	8086	8330	2952	1083	218
Грађевинарство	46146	5345	1620	2403	3410	7462	8058	9668	3874	2386	1920
Трговина на велико и мало и поправка моторних возила	76846	4799	1689	3345	9450	18036	11862	11928	5464	4030	6243
Саобраћај и складиштење	68587	2753	1092	1198	3970	9437	13442	22984	9207	3368	1136
Услуге смештаја и исхране	12382	1727	242	856	1600	2949	2437	1651	429	267	224
Информисање и комуникације	23886	665	266	295	800	1580	2213	8540	4460	2648	2419
Финансијске делатности и делатност осигурања	35461	591	1162	256	599	1182	1671	5533	7584	7199	9684
Пословање некретнинама	1851	38	16	3	48	193	282	497	426	210	138
Стручне, научне, информационе и техничке делатности	21971	1457	317	391	1275	1897	1815	3868	3555	2855	4541
Административне и помоћне услужне делатности	22924	1474	729	825	5026	6417	3481	2825	1368	452	327
Државна управа и обавезно социјално осигурање	68947	815	415	613	2151	7043	15861	19277	10090	6466	6216
Образовање	132734	1052	6700	6845	14849	13354	18352	51615	10671	5032	4264
Здравствена и социјална заштита	157783	4355	2207	3901	12507	22040	32059	43330	18412	10752	8220
Уметност; забава и рекреација	16294	817	140	123	1154	3640	3580	3931	2005	671	233
Остале услужне делатности	7019	248	353	387	1118	1136	1072	1060	550	512	583

**Структура запослених према висини зараде, март 2011.
Република Србија**



6. Просечне зараде по запосленом по секторима делатности и полу, март 2011.

РСД

	Република Србија							
	укупно	Србија - Север			Србија - Југ			
		свега	Београдск и регион	Регион Војводине	свега	Регион Шумадије и Западне Србије	Регион Јужне и Источне Србије	

Укупно

УКУПНО	53857	59716	66414	51857	45779	44899	46839	...
Пољопривреда, шумарство и рибарство	39594	41722	52426	39359	33278	34086	32013	...
Рударство	76444	96312	87496	128494	58627	52464	64528	...
Прерађивачка индустрија	45729	52755	59549	49629	39628	38370	41348	...
Снабдевање електричном енергијом, гасом и паром	87629	93067	96440	86871	83050	76254	88057	...
Снабдевање водом и управљање отпадним водама	47130	56277	63851	49542	39395	40155	38469	...
Грађевинарство	44650	47431	48101	46299	39619	41226	37186	...
Трговина на велико и мало и поправка моторних возила	52243	58224	67320	43420	38634	40369	36559	...
Саобраћај и складиштење	51900	58714	64597	47384	39611	39915	39236	...
Услуге смештаја и исхране	34521	41573	45242	28310	27030	30328	22754	...
Информисање и комуникације	69834	72727	77349	61480	59099	60140	57630	...
Финансијске делатности и делатност осигурања	105037	112387	115145	103565	74754	74773	74720	...
Пословање некретнинама	65597	72229	72578	71364	40910	45407	39043	...
Стручне, научне, информационе и техничке делатности	84750	96899	96046	98797	43696	46265	41112	...
Административне и помоћне услужне делатности	35786	34757	34449	35498	40981	42953	39585	...
Државна управа и обавезно социјално осигурање	62824	67161	72633	59350	56594	56729	56450	...
Образовање	48281	52385	59560	46072	43755	43814	43686	...
Здравствена и социјална заштита	51934	52633	54288	50710	51090	50562	51678	...
Уметност; забава и рекреација	46747	48147	49676	45456	43033	41955	44322	...
Остале услужне делатности	57036	63463	65596	55188	38893	41662	36760	...

Мушкарци

УКУПНО	56273	63309	70743	54864	47167	45597	48970	...
Пољопривреда, шумарство и рибарство	40187	41882	54301	39626	34826	36043	33162	...
Рударство	77503	100282	91776	127795	59402	53485	65273	...
Прерађивачка индустрија	49107	56783	62468	54094	42405	40633	44722	...
Снабдевање електричном енергијом, гасом и паром	89044	94378	98435	86783	84750	77687	89778	...
Снабдевање водом и управљање отпадним водама	47004	56513	64621	48969	39078	39708	38321	...
Грађевинарство	44200	46874	48059	44860	39391	41529	36235	...
Трговина на велико и мало и поправка моторних возила	58292	66854	77247	48955	40115	41363	38638	...
Саобраћај и складиштење	52396	60180	67463	47207	39544	39731	39313	...
Услуге смештаја и исхране	38018	47384	52553	29597	28463	33035	22705	...
Информисање и комуникације	71525	74681	79390	64412	61646	62618	60296	...
Финансијске делатности и делатност осигурања	118367	130114	134390	116141	76953	76475	77765	...
Пословање некретнинама	66691	73857	74995	71517	40349	44460	38819	...
Стручне, научне, информационе и техничке делатности	84778	100362	98922	103370	42010	44449	39622	...
Административне и помоћне услужне делатности	35116	34367	32639	39949	39424	41261	38427	...
Државна управа и обавезно социјално осигурање	64523	69656	76799	60191	58365	58682	58087	...
Образовање	53288	62213	76480	50175	45354	45328	45381	...
Здравствена и социјална заштита	59595	62621	65996	59188	56632	54579	58663	...
Уметност; забава и рекреација	48329	50769	53334	46683	42281	40559	44316	...
Остале услужне делатности	54109	58417	59006	55475	40478	41705	39475	...

6. Просечне зараде по запосленом по секторима делатности и полу, март 2011. (наставак)

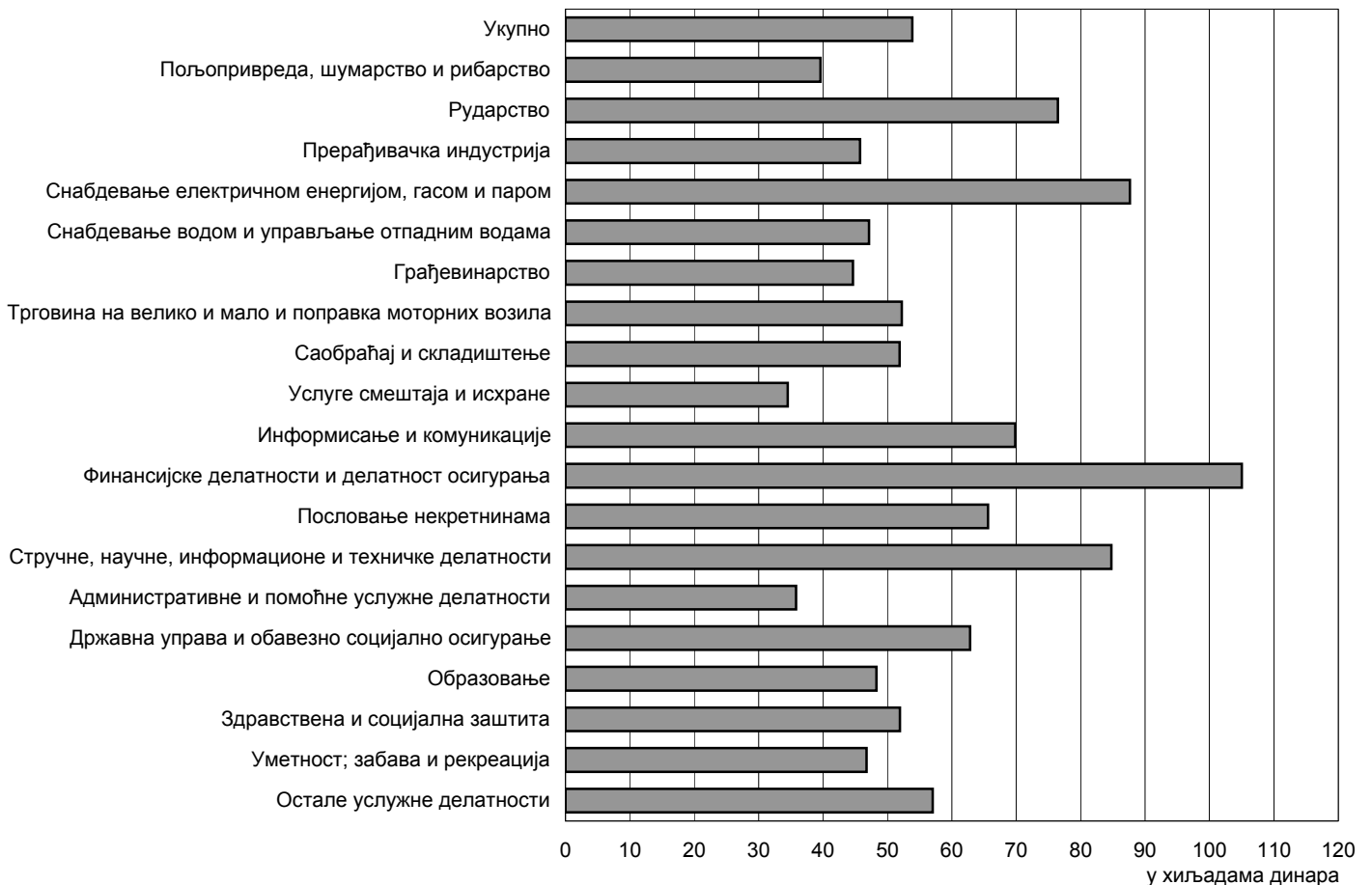
РСД

	Република Србија							
	укупно	Србија - Север			Србија - Југ			
		свега	Београдск и регион	Регион Војводине	свега	Регион Шумадије и Западне Србије	Регион Јужне и Источне Србије	

Жене

УКУПНО	51197	55976	62043	48615	44127	44108	44152	...
Пољопривреда, шумарство и рибарство	37953	41251	49172	38461	29660	30241	28384	...
Рударство	70829	81563	73427	132982	52402	42697	59368	...
Прерађивачка индустрија	39504	45270	53818	41538	34543	34444	34691	...
Снабдевање електричном енергијом, гасом и паром	81836	88305	88965	87173	75300	70379	79533	...
Снабдевање водом и управљање отпадним водама	47576	55471	60906	51334	40555	41740	39029	...
Грађевинарство	46884	50157	48310	53178	40780	39777	42523	...
Трговина на велико и мало и поправка моторних возила	46583	50478	58041	38769	37111	39356	34397	...
Саобраћај и складиштење	50377	54744	57556	47972	39876	40642	38929	...
Услуге смештаја и исхране	31800	37207	39852	27275	25873	28191	22795	...
Информисање и комуникације	67217	69979	74694	56470	53362	54680	51428	...
Финансијске делатности и делатност осигурања	97551	102919	104786	97012	73245	73623	72578	...
Пословање некретнинама	63780	69547	69136	70991	41866	46729	39460	...
Стручне, научне, информационе и техничке делатности	84715	92994	92939	93126	46863	49548	44023	...
Административне и помоћне услужне делатности	37234	35658	40023	29814	43447	44789	42029	...
Државна управа и обавезно социјално осигурање	61630	65621	70187	58793	55104	55354	54786	...
Образовање	45914	48409	52927	44366	42865	43049	42634	...
Здравствена и социјална заштита	49814	50196	51648	48454	49324	49374	49267	...
Уметност; забава и рекреација	45337	45892	46737	44267	43770	43309	44327	...
Остале услужне делатности	63963	76655	86244	54778	36007	41574	32160	...

Просечне зараде по секторима делатности, март 2011.
Република Србија



7. Просечне зараде према степену стручне спреме и полу, март 2011.

РСД

	Република Србија							
	укупно	Србија - Север			Србија - Југ			
		свега	Београдски регион	Регион Војводине	свега	Регион Шумадије и Западне Србије	Регион Јужне и Источне Србије	

Укупно

Укупно	53857	59716	66414	51857	45779	44899	46839	...
Висока стручна спрема	84677	94086	102638	81756	69440	68698	70334	...
Виша стручна спрема	58492	64685	71061	56842	50261	50375	50127	...
Средња стручна спрема	48157	51733	55855	47037	42414	41542	43378	...
Нижа стручна спрема	31377	33025	36648	29530	29214	29998	28351	...
Висококвалификовани	59412	64974	65939	62601	51513	47862	56511	...
Квалификовани	40246	42951	46572	39420	37416	36272	38887	...
Полуквалификовани	33125	33319	32799	33912	32929	32596	33422	...
Неквалификовани	28751	30406	31343	29868	27117	26481	27907	...

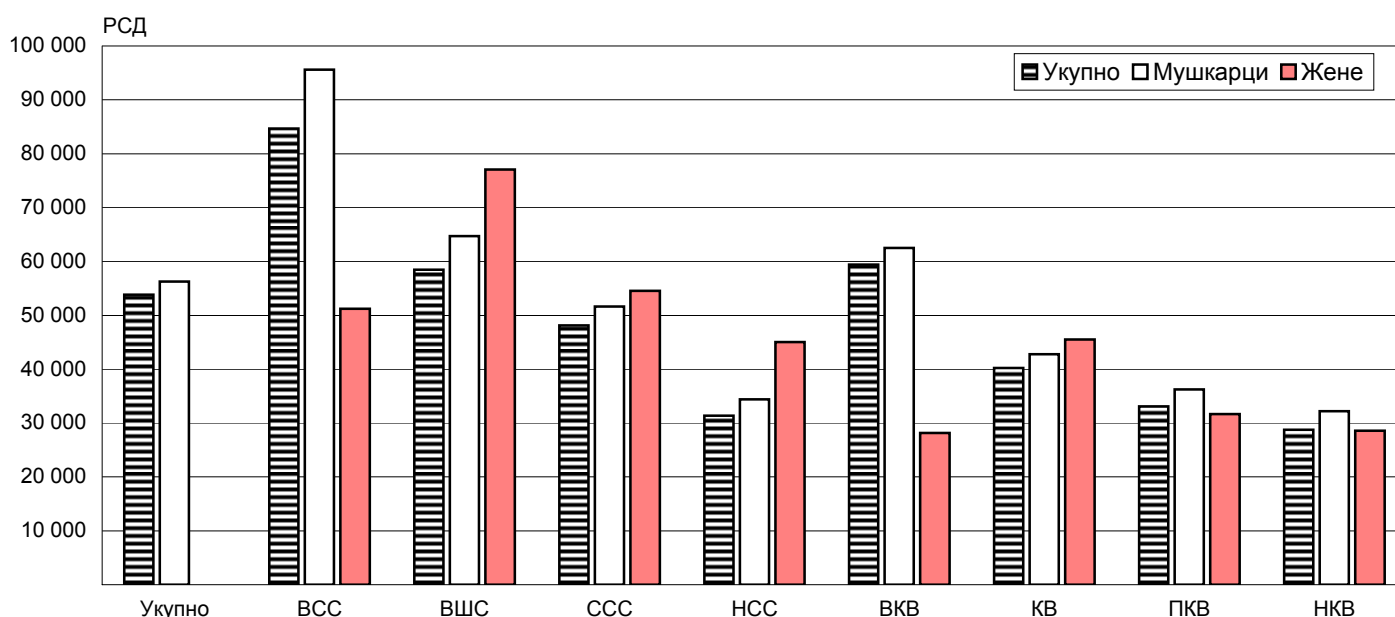
Мушкарци

Укупно	56273	63309	70743	54864	47167	45597	48970	...
Висока стручна спрема	95626	109365	119615	94485	74656	73601	75818	...
Виша стручна спрема	64683	74381	83510	63248	53107	53366	52841	...
Средња стручна спрема	51660	55893	61063	50678	44800	43070	46602	...
Нижа стручна спрема	34390	36957	41010	32714	31304	32181	30304	...
Висококвалификовани	62482	67931	68391	66670	54185	50088	59549	...
Квалификовани	42755	45693	49539	41894	39763	38375	41469	...
Полуквалификовани	36239	36695	35310	37987	35848	35117	36804	...
Неквалификовани	32195	34328	34606	34170	30214	28750	31970	...

Жене

Укупно	51197	55976	62043	48615	44127	44108	44152	...
Висока стручна спрема	77043	83837	91196	73278	65568	65315	65896	...
Виша стручна спрема	54545	58961	63756	53031	48256	48488	47954	...
Средња стручна спрема	45029	47993	51656	43334	40306	40261	40357	...
Нижа стручна спрема	28180	29168	32000	26648	26754	27332	26145	...
Висококвалификовани	45522	49165	49792	48243	41719	40375	43891	...
Квалификовани	31688	34114	36739	31658	28908	29280	28346	...
Полуквалификовани	28591	29259	30335	27696	27744	28682	26012	...
Неквалификовани	25208	26614	28229	25676	23732	24077	23288	...

Република Србија



**8. Просечне зараде по секторима делатности, према степену стручне спреме, и полу,
март 2011.**

Република Србија

РСД

	Укупно	Степен стручне спреме							
		Висока	Виша	Средња	Нижа	Висококвалификовани	Квалификовани	Полуквалификовани	Неквалификовани
Укупно									
УКУПНО	53857	84677	58492	48157	31377	59412	40246	33125	28751
Пољопривреда, шумарство и рибарство	39594	73417	48415	34835	29123	50504	36035	36251	30400
Рударство	76444	111992	81295	78779	41759	89398	69670	49962	41397
Прерађивачка индустрија	45729	97219	59214	44971	30134	55127	37612	34625	30224
Снабдевање електричном енергијом, гасом и паром	87629	122622	93210	84662	55239	88304	76679	61591	55819
Снабдевање водом и управљање отпадним водама	47130	79716	59741	47500	40884	59461	46780	36956	33788
Грађевинарство	44650	81625	56469	44680	36582	45295	39691	31286	30889
Трговина на велико и мало и поправка моторних возила	52243	123483	67761	45511	28180	65867	32567	30235	29952
Саобраћај и складиштење	51900	91589	80608	46405	39013	58805	39131	33690	26096
Услуге смештаја и исхране	34521	79754	47154	34963	28350	36373	28703	27207	21572
Информисање и комуникације	69834	96799	70937	58404	36185	62319	43545	44831	30767
Финансијске делатности и делатност осигурања	105037	150265	93167	80598	47389	66861	51686	51954	49327
Пословање некретнинама	65597	108491	66871	60678	44456	59205	49399	41485	41808
Стручне, научне, информационе и техничке делатности	84750	118234	78583	55078	40957	55764	42101	37798	33665
Административне и помоћне услужне делатности	35786	75774	52836	35159	25348	42893	36119	29693	25876
Државна управа и обавезно социјално осигурање	62824	89067	55412	45084	35404	44354	38574	37211	30009
Образовање	48281	56328	45523	35996	22986	39422	29403	24061	21551
Здравствена и социјална заштита	51934	92341	52971	44435	28425	45074	33078	27049	25184
Уметност; забава и рекреација	46747	68512	54547	39343	31779	51913	33424	34262	28784
Остале услужне делатности	57036	115549	69325	51961	48342	46651	36936	39540	31229
Мушкарци									
УКУПНО	56273	95626	64683	51660	34390	62482	42755	36239	32195
Пољопривреда, шумарство и рибарство	40187	75548	49786	35591	29341	50712	36662	36987	31896
Рударство	77503	113135	87016	86599	44305	89555	70002	49780	41927
Прерађивачка индустрија	49107	104006	64349	49674	31581	58294	39911	37735	32618
Снабдевање електричном енергијом, гасом и паром	89044	126407	97014	89108	56566	88526	76925	62586	59082
Снабдевање водом и управљање отпадним водама	47004	83430	63150	48666	41605	59827	47258	36725	34054
Грађевинарство	44200	86118	59015	45326	38380	45431	39726	31925	31989
Трговина на велико и мало и поправка моторних возила	58292	143148	76023	53175	28742	74805	36736	32526	30960
Саобраћај и складиштење	52396	104810	89848	47226	39920	63530	39573	34713	25920
Услуге смештаја и исхране	38018	92592	51783	37019	28177	39612	30532	28272	22933
Информисање и комуникације	71525	104547	74976	60646	40370	63005	45635	48164	35323
Финансијске делатности и делатност осигурања	118367	178253	102033	84203	51918	70325	52853	49400	46460
Пословање некретнинама	66691	112017	72552	62952	32707	59145	51061	40157	44275
Стручне, научне, информационе и техничке делатности	84778	124976	82171	54010	37747	52866	41904	34215	32111
Административне и помоћне услужне делатности	35116	76559	48570	34133	28201	42568	36435	29769	29091
Државна управа и обавезно социјално осигурање	64523	92172	58139	47718	36524	45412	40455	36922	28726
Образовање	53288	63159	44361	33776	24880	38499	29661	23859	22603
Здравствена и социјална заштита	59595	98780	57166	47066	29178	42964	33455	28979	29012
Уметност; забава и рекреација	48329	71837	58315	40867	36919	53390	34029	36077	32240
Остале услужне делатности	54109	120549	64840	51259	53027	46828	39796	39486	35813

**8. Просечне зараде по секторима делатности, према степену стручне спреме, и полу,
март 2011. (наставак)**

Република Србија

РСД

	Укупно	Степен стручне спреме							
		Висока	Виша	Средња	Нижа	Висококвалификовани	Квалификовани	Полуквалификовани	Неквалификовани
Жене									
УКУПНО	51197	77043	54545	45029	28180	45522	31688	28591	25208
Пољопривреда, шумарство и рибарство	37953	69060	46360	33311	28551	49854	32051	31389	26292
Рударство	70829	109359	71908	62537	28416	76316	64913	52222	29581
Прерађивачка индустрија	39504	87034	50808	38059	28062	38977	31253	29192	27119
Снабдевање електричном енергијом, гасом и паром	81836	113599	84258	74216	52400	74067	69187	56213	47350
Снабдевање водом и управљање отпадним водама	47576	74229	54047	45644	36134	43484	38525	38220	32219
Грађевинарство	46884	73436	51440	43246	29736	38443	38142	24173	25843
Трговина на велико и мало и поправка моторних возила	46583	109357	59598	39503	27537	39730	27978	27366	28149
Саобраћај и складиштење	50377	74414	67038	44210	33848	46670	33529	28226	26759
Услуге смештаја и исхране	31800	67633	42427	33389	28478	31363	26906	26715	21068
Информисање и комуникације	67217	88727	65008	55250	31531	59422	34777	39788	20911
Финансијске делатности и делатност осигурања	97551	133144	88982	78921	43487	56925	49736	56281	52194
Пословање некретнинама	63780	104391	58569	56911	63434	59430	43027	43365	39874
Стручне, научне, информационе и техничке делатности	84715	110953	74369	56383	44195	72948	42878	43940	37311
Административне и помоћне услужне делатности	37234	75237	59845	37615	21214	47516	33400	29449	20478
Државна управа и обавезно социјално осигурање	61630	87100	53323	43086	34924	41295	36057	37337	30710
Образовање	45914	53064	46132	37310	22528	42224	28784	24118	21386
Здравствена и социјална заштита	49814	89189	52389	43957	28263	47160	32512	26683	24590
Уметност; забава и рекреација	45337	66092	50595	38035	28104	45380	31952	32366	25644
Остале услужне делатности	63963	110960	74265	52655	37097	42674	25195	39868	25670

Издаје и штампа: Републички завод за статистику, Београд, Милана Ракића 5
Телефон: 011/2412-922 (централа) • Телефакс: 011/2411- 260 • www.stat.gov.rs

Одговара: проф. др Драган Вукмировић, директор

Тираж: 20 • Периодика излажења: полугодишња