

РЕПУБЛИКА СРБИЈА – РЕПУБЛИЧКИ ЗАВОД ЗА СТАТИСТИКУ

РАДНИ ДОКУМЕНТ

ISSN 1820 – 0141

Предузетници у Републици Србији, 2010.

Издавач:

Републички завод за статистику
Београд, Милана Ракића бр. 5

За издавача:

Проф. др Драган Вукмировић, директор

Приликом коришћења података објављених у овој публикацији
обавезно је навођење извора.

Садржај

Методолошка објашњења	5
(1) Број предузетника	11
(2) Број запослених	12
(3) Остварени промет	13
(4) Бруто додата вредност	14
Закључак	15

Методолошка објашњења

Уважавајући захтеве све већег броја корисника, а у настојању да свој рад прилагоди међународним препорукама и стандардима, Републички завод за статистику Србије поново у едицији „Радни документ“ објављује изабране макроекономске показатеље за предузетнике. Праћењем су обухваћени предузетници који су пословали у 2010. години, на основу података Пореске управе и Агенције за привредне регистре.

У оквиру међународног пројекта унапређења система националних рачуна и обрачуна БДП-а, Републички завод за статистику и Сектор националних рачуна усвојили су препоруке и позитивна искуства европских статистика који се односе на обрачуна најважнијих макроекономских агрегата за институционални сектор домаћинства чији најважнији део сачињавају предузетници или „неинкорпорисана предузећа“.

Српски и европски статистичари се приликом обрачуна макроекономских агрегата за овај сегмент националне привреде суочавају са истоветним проблемима: уситњеност и велика бројност, висока фреквенција гашења и оснивања нових предузетничких радњи, нестабилност у погледу основне делатности и запошљавања итд. И у Европи и у нашој земљи овај облик привређивања представља хронично „жариште“ тзв. сиве економије. Ови проблеми делимично су последица саме природе неинкорпорисаног бизниса, тј. чињенице да лична имовина предузетника и његова пословна имовина нису раздвојени. Међутим, за статистику највећи проблем свакако представљају ограничења административно-правног карактера, пре свега непостојање обавезе вођења двојног књиговодства и састављања детаљних финансијских извештаја који представљају основу за обрачуна макроекономских агрегата за привредна друштва и остале економске субјекте са статусом правног лица – обвезнике подношења финансијских извештаја надлежним органима. У таквој ситуацији, статистичари су принуђени да, полазећи од релативно скромног обима података који предузетници достављају пореским властима, врше процењивање. Процене које смо извршили базирају се на мађарском моделу обрачуна основних елемената система националних рачуна за предузетнике. Овај модел, са своје стране, заснива се на француском искуству статистичког третмана предузетника.

Модел се заснива на претпоставци да су услови и начин пословања предузетника приближно једнаки условима и начину пословања микропредузећа, те да се одговарајући показатељи опажени у статистичком третману микропредузећа могу применити (уз одговарајуће корекције) и на предузетнике. У француској статистици готово сви елементи националних рачуна (број запослених, промене у залихама, инвестиције, камате итд.) процењују се на поменути начин, једноставном применом одговарајућих коефицијената утврђених за микропредузећа¹. У нашем случају, олакшавајућа околност је то што, за разлику од других европских земаља, располажемо са одређеним, не малим, бројем финансијских извештаја предузетника (око 20.000). Ови драгоцени подаци су, заједно с подацима о пореској основици, броју запослених и зарадама радника запослених код предузетника којима располаже Пореска управа, коришћени као основа за извођење процена. Поред наведеног, у обрачунима су коришћени и показатељи изведени из завршних рачуна микро и малих предузећа који се односе на промет, додату вредност, зараду по запосленом, као и резултати других статистичких истраживања. У обрачуну броја радника запослених у предузетничким радњама као допуна коришћени су подаци из Анкете о радној снази, која се у Европским земљама користи као примарни извор података о запослености, укључујући и неформалну запосленост.

На крају, треба рећи да свака процена као и ова носи са собом већи или мањи степен поузданости, међутим, имајући у виду расположивост података, као и специфичности предузетничких радњи у Србији, резултати представљају најбоље што се у овом тренутку може урадити. Очекујемо да ће се у годинама које су пред нама повећати и обим и квалитет расположивих података, што ће заједно са одређеним побољшањима у методологији довести и до бољих и прецизнијих резултата.

¹ *Using Business Accounts to compile National Accounts: The French Experience*, Patrick Augeraud, Institut national de la statistique et des études économiques, France i Jean-Etienne Chapron, United Nations Statistics Division u *Links between business Accounting and National Accounting*, United Nations, New York, 2000.

Резултати обраде дати су за: (1) број предузетника, (2) број запослених, (3) остварени промет и (4) бруто додату вредност. Подаци су, са становишта територије, исказани на нивоима 1 и 2 Номенклатуре статистичких територијалних јединица (НСТЈ): Србија – север и Србија – југ (НСТЈ-1) и на нивоу региона (НСТЈ-2) – Београдски регион, регион Војводине, регион Шумадије и Западне Србије и регион Јужне и Источне Србије. Када је реч о делатностима које обављају предузетници, подаци се приказују на нивоу сектора и подсектора Класификације делатности (2010):

Сектор А	Пољопривреда, шумарство и рибарство
Сектор В	Вађење руде и камена
Сектор С	Прерађивачка индустрија
Подсектор СА	Производња прехранбених производа, пића и дуванских производа
Подсектор СВ	Производња текстила, одевних производа, коже и предмета од коже
Подсектор СС	Производња производа од дрвета и папира; штампарство
Подсектор СД	Производња кокса и деривата нафте
Подсектор СЕ	Производња хемикалија и хемијских производа
Подсектор СФ	Производња фармацеутских производа и хемијских и ботаничких лекова
Подсектор СГ	Производња производа од гуме и пластике и од осталих неметалних минерала
Подсектор СН	Производња основних метала и металних производа, осим машина и опреме
Подсектор СИ	Производња рачунара, електронских и оптичких производа
Подсектор СЈ	Производња електричне опреме
Подсектор СК	Производња машина и опреме, на другом месту непоменуто
Подсектор СЛ	Производња транспортних средстава
Подсектор СМ	Прерађивачка индустрија, на другом месту непоменуто; поправка и монтажа машина и опреме
Сектор Д	Снабдевање електричном енергијом, гасом, паром и климатизација
Сектор Е	Снабдевање водом; управљање отпадним водама, контролисање процеса уклањања отпада и сличне активности
Сектор Ф	Грађевинарство
Сектор Г	Трговина на велико и трговина на мало; поправка моторних возила и мотоцикала
Сектор Н	Саобраћај и складиштење
Сектор И	Услуге смештаја и исхране
Сектор Ј	Информисање и комуникације
Подсектор ЈА	Издаваштво, аудиовизуелне и емитерске делатности
Подсектор ЈВ	Телекомуникације
Подсектор ЈС	И.Т. и остале информационе услужне делатности
Сектор К	Финансијске делатности и делатност осигурања
Сектор Л	Пословање некретнинама
Сектор М	Стручне, научне, иновационе и техничке делатности
Подсектор МА	Правне, рачуноводствене, менаџерске, архитектонске, инжењерске делатности; техничко испитивање и анализе
Подсектор МВ	Научно истраживање и развој
Подсектор МС	Остале стручне, научне и техничке делатности
Сектор Н	Административне и помоћне услужне делатности
Сектор О	Државна управа и одбрана; обавезно социјално осигурање
Сектор Р	Образовање
Сектор Q	Здравствена и социјална заштита
Подсектор QА	Здравствене делатности
Подсектор QВ	Смештајне установе и социјална заштита
Сектор R	Уметност; забава и рекреација
Сектор S	Остале услужне делатности
Сектор Т	Делатност домаћинства као послодавца; делатност домаћинства која производе робу и услуге за сопствене потребе
Сектор U	Делатност екстериторијалних организација и тела

Обележја су дефинисана на следећи начин:

- *остварени промет* као приходи од продаје (како робе, тако и производа и услуга);
- *бруто додата вредност* (у базним ценама) као разлика између аутпута и међуфазне потрошње.

1. Број предузетника, 2010.

Назив делатности	Република Србија						
	укупно	Србија – север	Србија – југ	Београд-ски регион	Регион Војводине	Регион Шумадије и Западне Србије	Регион Јужне и Источне Србије
Укупно	228 680	119 127	109 553	58 444	60 683	68 068	41 485
Пољопривреда, шумарство и рибарство	2 511	1 034	1 478	294	740	781	696
Вађење руде и камена	131	12	119	3	8	68	51
Прерађивачка индустрија	37 171	16 816	20 355	6 936	9 880	13 146	7 209
Производња прехранбених производа, пића и дуванских производа	7 865	3 424	4 441	1 206	2 218	2 797	1 643
Производња текстила, одевних производа, коже и предмета од коже	6 294	2 915	3 379	1 428	1 487	2 139	1 240
Производња производа од дрвета и папира; штампарство	6 497	2 667	3 831	1 124	1 542	2 543	1 288
Производња кокса и деривата нафте							
Производња хемикалија и хемијских производа	416	160	256	61	98	141	115
Производња фармацеутских производа и хемијских и ботаничких лекова	1	1	-	-	1	-	-
Производња производа од гуме и пластике и од осталих неметалних минерала	4 019	1 817	2 202	593	1 224	1 459	744
Производња основних метала и металних производа, осим машина и опреме	5 855	2 776	3 078	1 056	1 720	2 071	1 007
Производња рачунара, електронских и оптичких производа	715	382	333	151	231	156	176
Производња електричарске опреме	300	154	146	88	66	77	69
Производња машина и опреме, на другом месту непоменуто	449	204	246	76	127	166	80
Производња транспортних средстава	181	104	76	35	70	52	24
Прерађивачка индустрија, на другом месту непоменуто; поправка и монтажа машина и опреме	4 579	2 212	2 367	1 118	1 094	1 545	822
Снабдевање електричном енергијом, гасом, паром и климатизација	22	4	19	1	2	5	14
Снабдевање водом; управљање отпадним водама, контролисање процеса уклањања отпада и сличне активности	321	159	162	35	124	118	44
Грађевинарство	20 046	10 088	9 958	4 763	5 325	6 047	3 912
Трговина на велико и трговина на мало; поправка моторних возила и мотоцикала	64 844	29 598	35 246	12 686	16 912	20 990	14 256
Саобраћај и складиштење	26 189	16 471	9 718	9 780	6 691	6 502	3 216
Услуге смештаја и исхране	18 206	8 559	9 647	3 301	5 258	6 068	3 580
Информисање и комуникације	3 569	2 577	993	1 664	912	599	394
Издаваштво, аудовизуелне и емитерске делатности	1 207	910	297	640	270	192	105
Телекомуникације	155	83	71	45	38	32	39
ИТ и остале информационе услужне делатности	2 208	1 584	625	979	604	376	249
Финансијске делатности и делатност осигурања	1 643	882	761	446	436	424	337
Пословање некретнинама	771	522	249	329	193	153	96
Стручне, научне, иновационе и техничке делатности	24 365	15 590	8 775	9 285	6 305	5 347	3 428
Правне, рачуноводствене, менаџерске, архитектонске, инжењерске делатности; техничко испитивање и анализе	18 818	12 079	6 739	7 165	4 913	4 089	2 650
Научно истраживање и развој	12	6	6	3	2	2	4
Остале стручне, научне и техничке делатности	5 535	3 506	2 030	2 116	1 389	1 256	774
Административне и помоћне услужне делатности	4 348	2 678	1 670	1 394	1 284	1 052	617
Државна управа и одбрана; обавезно социјално осигурање	-	-	-	-	-	-	-
Образовање	986	709	277	389	320	174	104
Здравствена и социјална заштита	4 012	2 436	1 576	1 580	856	946	630
Здравствене делатности	3 940	2 382	1 558	1 543	839	933	626
Смештајне установе и социјална заштита	72	54	18	37	17	13	5
Уметност; забава и рекреација	1 461	935	525	549	386	325	201
Остале услужне делатности	18 084	10 058	8 025	5 009	5 050	5 324	2 701
Делатност домаћинства као послодавца; делатност домаћинства која производе робу и услуге за сопствене потребе	-	-	-	-	-	-	-
Делатност екстериторијалних организација и тела	-	-	-	-	-	-	-

2. Број радника запослених код предузетника (процена), 2010.

Назив делатности	Република Србија						
	укупно	Србија – север	Србија – југ	Београд-ски регион	Регион Војводине	Регион Шумадије и Западне Србије	Регион Јужне и Источне Србије
Укупно	232 176	115 246	116 930	49 196	66 050	69 387	47 543
Пољопривреда, шумарство и рибарство	1 135	606	528	93	514	332	196
Вађење руде и камена	134	15	119		15	56	64
Прерађивачка индустрија	57 915	27 071	30 844	9 056	18 015	19 164	11 679
Производња прехранбених производа, пића и дуванских производа	23 893	12 280	11 613	4 041	8 240	6 484	5 129
Производња текстила, одевних производа, коже и предмета од коже	9 135	3 100	6 035	1 302	1 799	4 229	1 806
Производња производа од дрвета и папира; штампарство	6 419	2 436	3 983	743	1 694	2 665	1 318
Производња кокса и деривата нафте							
Производња хемикалија и хемијских производа	385	176	209	64	111	158	52
Производња фармацеутских производа и хемијских и ботаничких лекова	2	2			2		
Производња производа од гуме и пластике и од осталих неметалних минерала	5 130	2 610	2 521	532	2 078	1 661	859
Производња основних метала и металних производа, осим машина и опреме	5 737	3 012	2 725	841	2 172	1 721	1 004
Производња рачунара, електронских и оптичких производа	732	376	356	116	260	124	232
Производња електричарске опреме	435	238	197	155	83	103	94
Производња машина и опреме, на другом месту непоменуто	842	401	441	101	299	343	99
Производња транспортних средстава	342	244	98	162	82	84	14
Прерађивачка индустрија, на другом месту непоменуто; поправка и монтажа машина и опреме	4 861	2 195	2 666	999	1 196	1 593	1 073
Снабдевање електричном енергијом, гасом, паром и климатизација	10	-	10	-	-	-	10
Снабдевање водом; управљање отпадним водама, контролисање процеса уклањања отпада и сличне активности	2 155	1 627	528	409	1 218	315	213
Грађевинарство	13 624	6 454	7 170	2 381	4 073	4 020	3 150
Трговина на велико и трговина на мало; поправка моторних возила и мотоцикала	86 488	40 427	46 061	17 179	23 248	26 709	19 352
Саобраћај и складиштење	3 928	1 417	2 512	411	1 005	1 713	798
Услуге смештаја и исхране	25 045	12 306	12 739	5 873	6 433	7 769	4 970
Информисање и комуникације	1 200	762	438	354	408	265	174
Издаваштво, аудовизуелне и емитерске делатности	412	298	114	138	160	68	47
Телекомуникације	118	65	53	11	55	17	36
ИТ и остале информационе услужне делатности	670	399	271	206	194	180	92
Финансијске делатности и делатност осигурања	2 501	1 497	1 004	704	793	508	497
Пословање некретнинама	568	322	246	189	133	162	84
Стручне, научне, иновационе и техничке делатности	13 494	7 543	5 951	3 459	4 083	3 331	2 620
Правне, рачуноводствене, менаџерске, архитектонске, инжењерске делатности; техничко испитивање и анализе	10 575	6 036	4 538	2 649	3 387	2 496	2 042
Научно истраживање и развој	2		2			1	1
Остале стручне, научне и техничке делатности	2 917	1 506	1 411	810	696	834	577
Административне и помоћне услужне делатности	3 490	1 827	1 663	883	944	839	824
Државна управа и одбрана; обавезно социјално осигурање	-	-	-	-	-	-	-
Образовање	854	614	239	327	287	128	111
Здравствена и социјална заштита	5 789	3 938	1 852	2 632	1 306	1 064	787
Здравствене делатности	5 675	3 856	1 819	2 567	1 289	1 050	769
Смештајне установе и социјална заштита	115	82	33	65	16	15	18
Уметност; забава и рекреација	700	469	231	307	162	139	92
Остале услужне делатности	13 146	8 351	4 795	4 938	3 414	2 873	1 921
Делатност домаћинства као послодавца; делатност домаћинства која производе робу и услуге за сопствене потребе	-	-	-	-	-	-	-
Делатност екстериторијалних организација и тела	-	-	-	-	-	-	-

3. Вредност оствареног промета предузетничких радњи (процена), 2010.

мил. РСД

Назив делатности	Република Србија						
	укупно	Србија – север	Србија – југ	Београд-ски регион	Регион Војводине	Регион Шумадије и Западне Србије	Регион Јужне и Источне Србије
Укупно	805 140	433 113	372 027	219 551	213 562	230 568	141 460
Пољопривреда, шумарство и рибарство	5 738	2 823	2 915	845	1 978	1 728	1 187
Вађење руде и камена	274	26	247	5	21	129	118
Прерађивачка индустрија	163 348	83 866	79 482	35 437	48 429	51 795	27 687
Производња прехранбених производа, пића и дуванских производа	62 412	33 625	28 786	13 141	20 484	17 389	11 397
Производња текстила, одевних производа, коже и предмета од коже	20 392	8 856	11 536	4 691	4 165	8 019	3 517
Производња производа од дрвета и папира; штампарство	21 101	9 138	11 964	3 776	5 361	8 224	3 740
Производња кокса и деривата нафте	-	-	-	-	-	-	-
Производња хемикалија и хемијских производа	1 453	649	803	289	360	568	235
Производња фармацевтских производа и хемијских и ботаничких лекова	6	6	-	-	6	-	-
Производња производа од гуме и пластике и од осталих неметалних минерала	17 412	9 006	8 406	2 900	6 107	5 852	2 554
Производња основних метала и металних производа, осим машина и опреме	19 062	10 892	8 169	4 496	6 396	5 649	2 520
Производња рачунара, електронских и оптичких производа	2 454	1 348	1 106	561	787	403	703
Производња електричарске опреме	1 352	850	503	584	266	250	252
Производња машина и опреме, на другом месту непоменуто	1 982	1 043	939	409	634	744	195
Производња транспортних средстава	754	528	226	291	237	173	53
Прерађивачка индустрија, на другом месту непоменуто; поправка и монтажа машина и опреме	14 968	7 925	7 043	4 298	3 627	4 524	2 520
Снабдевање електричном енергијом, гасом, паром и климатизација	25	4	21	2	2	4	17
Снабдевање водом; управљање отпадним водама, контролисање процеса уклањања отпада и сличне активности	2 638	1 945	694	555	1 390	451	242
Грађевинарство	50 040	27 403	22 637	14 141	13 262	13 800	8 836
Трговина на велико и трговина на мало; поправка моторних возила и мотоцикала	403 421	204 164	199 257	101 350	102 815	119 768	79 489
Саобраћај и складиштење	33 085	21 075	12 009	13 230	7 845	8 198	3 811
Услуге смештаја и исхране	51 935	27 888	24 047	14 127	13 761	15 326	8 721
Информисање и комуникације	5 195	3 930	1 266	2 604	1 326	783	482
Издаваштво, аудиовизуелне и емитерске делатности	2 006	1 608	398	1 128	481	254	144
Телекомуникације	242	143	99	64	79	40	59
И.Т. и остале информационе услужне делатности	2 947	2 179	768	1 413	766	488	280
Финансијске делатности и делатност осигурања	2 788	1 749	1 039	899	851	567	472
Пословање некретнинама	1 493	1 046	447	730	316	287	160
Стручне, научне, иновационе и техничке делатности	35 881	24 604	11 277	15 305	9 299	6 919	4 358
Правне, рачуноводствене, менаџерске, архитектонске, инжењерске делатности; техничко испитивање и анализе	28 422	19 632	8 790	12 123	7 509	5 362	3 428
Научно истраживање и развој	13	7	6	5	2	3	4
Остале стручне, научне и техничке делатности	7 445	4 965	2 481	3 177	1 787	1 554	926
Административне и помоћне услужне делатности	6 654	4 297	2 357	2 436	1 861	1 401	956
Државна управа и одбрана; обавезно социјално осигурање	-	-	-	-	-	-	-
Образовање	1 815	1 399	416	855	544	250	166
Здравствена и социјална заштита	7 246	4 769	2 477	3 173	1 596	1 542	935
Здравствене делатности	7 120	4 671	2 449	3 097	1 575	1 524	925
Смештајне установе и социјална заштита	126	98	29	76	22	18	11
Уметност; забава и рекреација	1 876	1 327	549	898	429	347	203
Остале услужне делатности	31 687	20 797	10 890	12 960	7 837	7 271	3 618
Делатност домаћинства као послодавца; делатност домаћинства која производе робу и услуге за сопствене потребе	-	-	-	-	-	-	-
Делатност екстериторијалних организација и тела	-	-	-	-	-	-	-

4. Бруто додата вредност предузетника (процена), 2010.

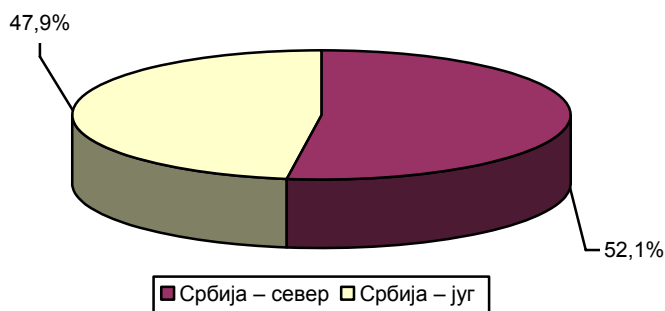
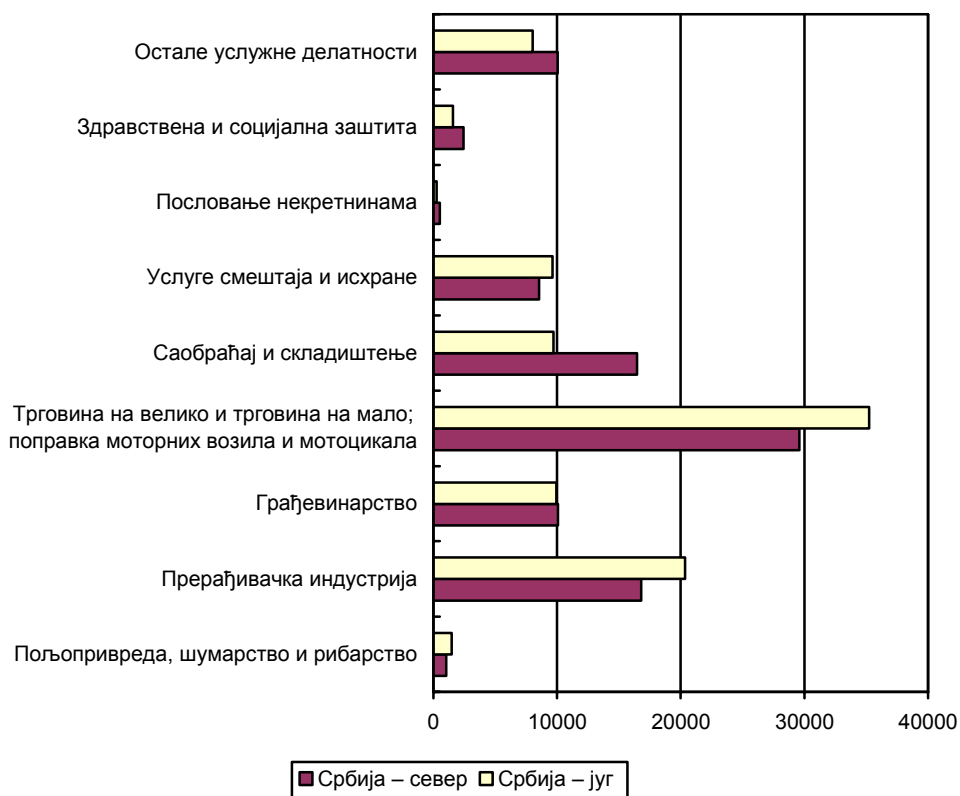
млн. РСД

Назив делатности	Република Србија						
	укупно	Србија – север	Србија – југ	Београд-ски регион	Регион Војводине	Регион Шумадије и Западне Србије	Регион Јужне и Источне Србије
Укупно	185 300	103 297	82 002	52 948	50 350	51 273	30 729
Пољопривреда, шумарство и рибарство	1 409	678	731	196	482	418	313
Вађење руде и камена	106	10	96	2	8	50	46
Прерађивачка индустрија	38 544	19 501	19 043	8 014	11 487	12 458	6 586
Производња прехранбених производа, пића и дуванских производа	11 710	6 220	5 490	2 314	3 907	3 279	2 211
Производња текстила, одевних производа, коже и предмета од коже	6 341	2 695	3 646	1 376	1 319	2 547	1 099
Производња производа од дрвета и папира; штампарство	5 233	2 312	2 922	937	1 375	2 001	920
Производња кокса и деривата нафте	-	-	-	-	-	-	-
Производња хемикалија и хемијских производа	348	153	195	65	88	136	59
Производња фармацеутских производа и хемијских и ботаничких медикамената	2	2	-	-	2	-	-
Производња производа од гуме и пластике и од осталих неметалних минерала	3 972	2 094	1 878	609	1 485	1 302	576
Производња основних метала и металних производа, осим машина и опреме	5 291	2 996	2 295	1 173	1 822	1 578	717
Производња рачунара, електронских и оптичких производа	643	347	296	137	210	106	190
Производња електричарске опреме	397	244	153	163	81	75	78
Производња машина и опреме, на другом месту непоменуто	593	308	285	115	193	224	61
Производња транспортних средстава	208	142	66	78	64	51	15
Прерађивачка индустрија, на другом месту непоменуто; поправка и монтажа машина и опреме	3 806	1 989	1 817	1 046	943	1 159	658
Снабдевање електричном енергијом, гасом, паром и климатизација	12	2	10	1	1	2	8
Снабдевање водом; управљање отпадним водама, контролисање процеса уклањања отпада и сличне активности	819	601	218	161	440	140	78
Грађевинарство	14 727	7 947	6 780	3 948	3 999	4 105	2 675
Трговина на велико и трговина на мало; поправка моторних возила и мотоцикала	55 112	27 729	27 383	13 240	14 489	16 429	10 954
Саобраћај и складиштење	14 772	9 262	5 511	5 656	3 606	3 743	1 768
Услуге смештаја и исхране	15 672	8 265	7 407	4 019	4 246	4 701	2 705
Информисање и комуникације	2 312	1 716	596	1 112	604	365	231
Издаваштво, аудовизуелне и емитерске делатности	769	607	162	428	180	102	59
Телекомуникације	117	68	49	29	39	20	29
ИТ и остале информационе услужне делатности	1 426	1 041	385	655	386	243	142
Финансијске делатности и делатност осигурања	1 619	1 001	617	494	507	335	283
Пословање некретнинама	578	398	180	271	126	115	65
Стручне, научне, иновационе и техничке делатности	17 935	12 089	5 846	7 295	4 793	3 556	2 290
Правне, рачуноводствене, менаџерске, архитектонске, инжењерске делатности; техничко испитивање и анализе	14 136	9 635	4 501	5 772	3 863	2 726	1 775
Научно истраживање и развој	8	4	4	2	1	2	2
Остале стручне, научне и техничке делатности	3 791	2 449	1 341	1 521	929	828	513
Административне и помоћне услужне делатности	3 190	2 028	1 162	1 116	912	686	476
Државна управа и одбрана; обавезно социјално осигурање	-	-	-	-	-	-	-
Образовање	826	630	196	372	257	117	79
Здравствена и социјална заштита	4 208	2 721	1 488	1 762	959	922	566
Здравствене делатности	4 134	2 664	1 470	1 718	946	911	559
Смештајне установе и социјална заштита	74	57	17	43	13	11	7
Уметност; забава и рекреација	908	633	275	417	215	173	103
Остале услужне делатности	12 551	8 088	4 463	4 872	3 216	2 961	1 503
Делатност домаћинства као послодавца; делатност домаћинства која производе робу и услуге за сопствене потребе	-	-	-	-	-	-	-
Делатност екстериторијалних организација и тела	-	-	-	-	-	-	-

(1) Број предузетника

На основу расположивих података можемо констатовати да је обрачуном макроекономских агрегата обухваћено 228 680 предузетника који су пословали у току 2010. године у Републици Србији. Од тог укупног броја предузетника, у Србији – север у 2010. години пословало је 119 127 предузетника – што чини 52,1%, а у Србији – југ 109 553 – што чини 47,9%.

Посматрано по секторима КД (2010), на нивоу Републике Србије, највеће учешће у укупном броју предузетника имале су: Трговина на велико и трговина на мало; поправка моторних возила и мотоцикала (28,4%), Прерађивачка индустрија (16,3%), Саобраћај и складиштење (11,5%), Стручне, научне, иновационе и техничке делатности (10,7%), Грађевинарство (8,8%), Услуге смештаја и исхране (8,0%) итд.

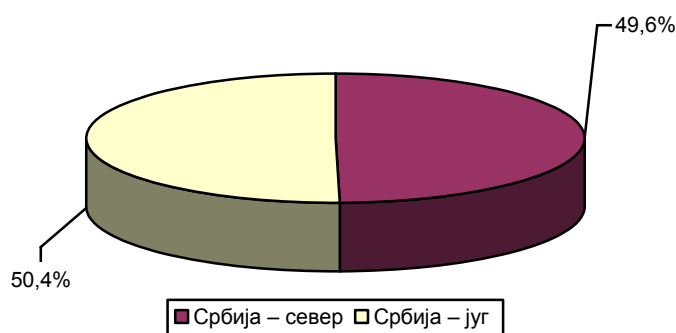
Структура предузетника, по регионима, у Републици Србији, 2010.**Број предузетника у Републици Србији, по делатностима, 2010.**

(2) Број запослених

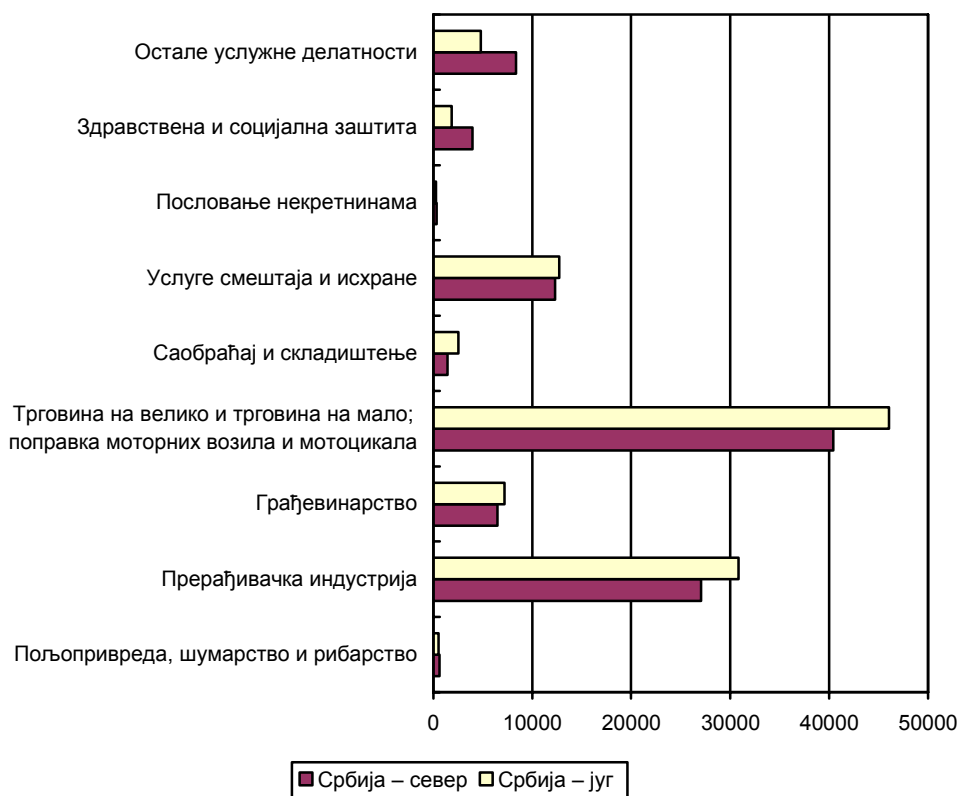
Предузетници у Републици Србији у 2010. години запошљавали су 232 176 радника. У Србији – север било је 115 246, тј. 49,6%, а у Србији – југ 116 930, тј. 50,4% запослених.

Посматрано по секторима КД (2010), највеће учешће у укупном броју запослених код предузетника у Републици Србији у 2010. години имале су: Трговина на велико и трговина на мало; поправка моторних возила и мотоцикала (37,3%), Прерађивачка индустрија (24,9%), Информисање и комуникације (10,8%), Грађевинарство (5,9%), Стручне, научне, иновационе и техничке делатности (5,8%) итд.

Структура броја радника запослених код предузетника, по регионима, у Републици Србији, 2010.



Број радника запослених код предузетника у Републици Србији, по делатностима, 2010.

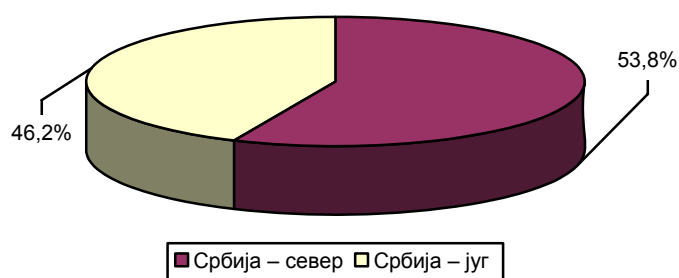


(3) Остварени промет

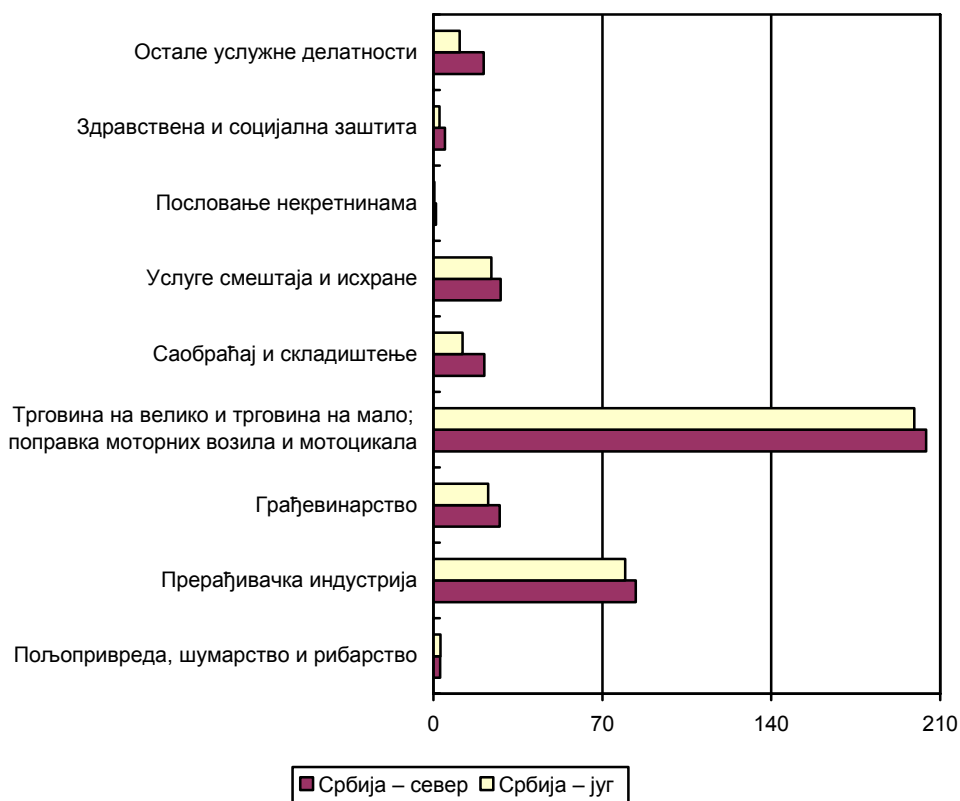
Када се посматра територијални размештај оствареног промета предузетника у 2010. години, уочава се да су предузетници из Србије – север остварили 53,8%, а предузетници са територије Србије – југ 46,2% укупног промета.

Посматрано по секторима КД (2010), највеће учешће на нивоу Републике Србије у оствареном промету имали су предузетници из: Трговина на велико и трговина на мало; поправка моторних возила и мотоцикала (50,1%), Прерађивачка индустрија (20,3%), Услуге смештаја и исхране (6,5%), Грађевинарство (6,2%), Стручне, научне, иновационе и техничке делатности (4,5%), Саобраћај и складиштење (4,1%) итд.

**Вредност оствареног промета предузетника,
по регионима у Републици Србији, 2010.**



Вредност оствареног промета предузетника у Републици Србији, по делатностима, 2010.

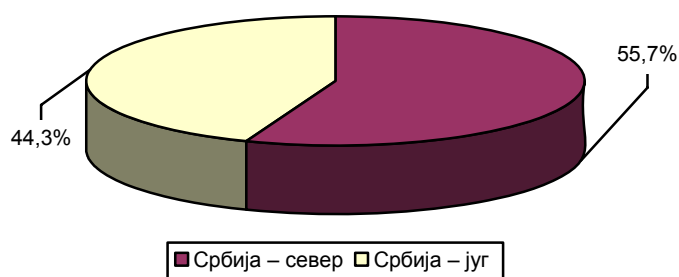


(4) Бруто додата вредност

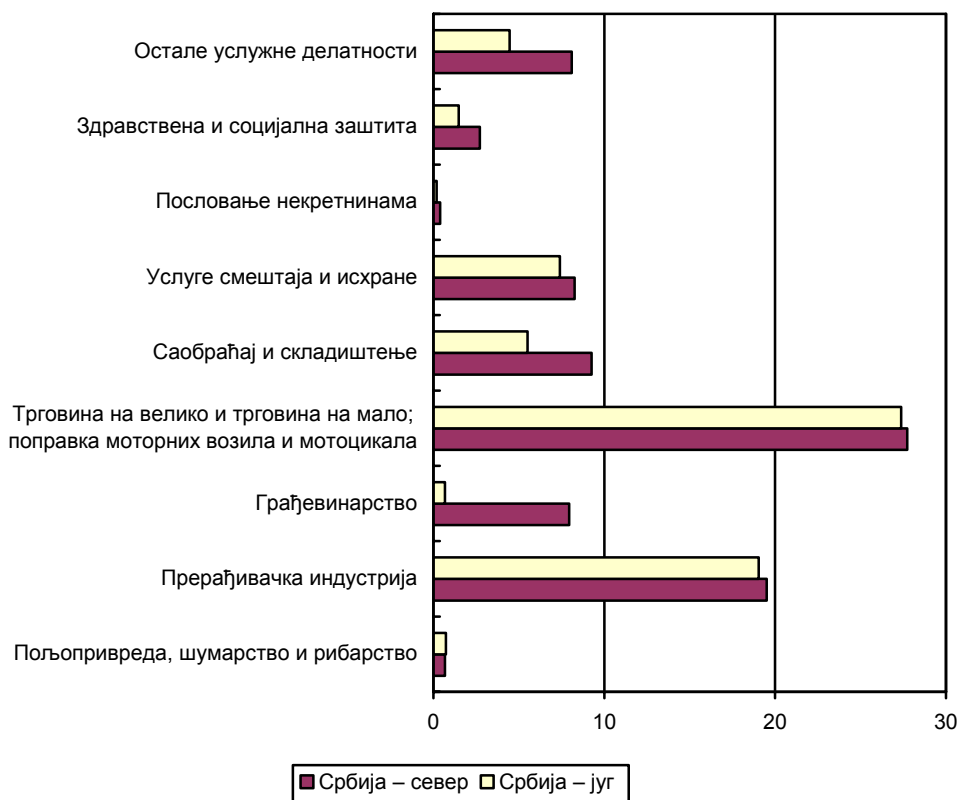
Предузетници са територије Србије – север учествовали су 2010. године са 55,7% у бруто додатој вредности, док је удео предузетника са територије Србије – југ 44,3%.

Посматрано по секторима КД (2010), најзначајније учешће у бруто додатој вредности на нивоу Републике Србије остварили су: Трговина на велико и трговина на мало; поправка моторних возила и мотоцикала (29,8%), Прерађивачка индустрија (20,8%), Стручне, научне, иновационе и техничке делатности (9,7%), Услуге смештаја и исхране (8,5%), Грађевинарство (8,0%), Саобраћај и складиштење (8,0%) итд.

Структура бруто додате вредности предузетника, по регионима, у Републици Србији, 2010.



Бруто додата вредност предузетника у Републици Србији, по делатностима, 2010.



Закључак

На основу урађене анализе основних индикатора о стању и развијености предузетништва може се закључити да су предузетници значајан сегмент укупне привреде, да имају све значајније учешће у привредној структури, као и да континуирано увећавају свој утицај на формирање бруто додате вредности и оствареног промета.

Подстицајне мере које доноси Влада створиће услове за даљи рад и развој предузетништва и пружиће могућност сваком предузетнику који располаже остваривом пословном идејом да може да је оствари на релевантном тржишту под најбољим могућим условима.

РУКОПИС ПРИПРЕМИЛИ: **Милан Бурзановић, Драган Поповић и Душан Гавриловић**

РЕДАКЦИЈА

Руководилац: Зоран Јанчић

Чланови: Снежана Лакчевић, Сунчица Шестић, Олга Меловски Трпицац, мр Љиљана Ђорђевић,
Љиљана Секулић, Драган Поповић

Лектура: Богдана Милошевић

Технички уредник: Ирена Димић

CIP - Каталогизација у публикацији
Народна библиотека Србије, Београд
311 (497.11)

РАДНИ документ / Република Србија -
Републички завод за статистику = Working
Document / Republic of Serbia – Republic
Statistical Office ; одговара Драган
Вукмировић.

- 1965, бр. 1- . - Београд (Милана
Ракића 5) : Републички завод за статистику
Србије, 1965- (Београд : Републички завод
за статистику Србије). - 27 cm

ISSN 1820-0141 = Радни документ -
Република Србија. Републички завод за
статистику

COBISS.SR-ID 59835916

www.stat.gov.rs

Издаје и штампа
Републички завод за статистику, Београд, Милана Ракића 5
Телефон: 011 2412-922; Телефакс: 011 2411-260
Број страна: 16 • Тираж: 20