

РЕПУБЛИКА СРБИЈА  
REPUBLIC OF SERBIA  
РЕПУБЛИЧКИ ЗАВОД ЗА СТАТИСТИКУ  
STATISTICAL OFFICE OF THE REPUBLIC OF SERBIA

ISSN 0354-3641

**Анкета о потрошњи домаћинства,  
2009.**

**Household budget survey  
2009**

Београд 2010 Belgrade

---

**526**

**БИЛТЕН**

**BULLETIN**

**526**

---

Приликом коришћења података објављених у овој публикацији обавезно је навођење извора.  
Data publishing is subject to quoting the source.

## ПРЕДГОВОР

Републички завод за статистику Србије објављује коначне резултате Анкете о потрошњи домаћинства у 2009. години.

Билтен садржи податке о приходима, расходима и потрошњи домаћинства, односно о основним елементима личне потрошње, као и податке о неким важнијим показатељима животног стандарда. Ови подаци су систематизовани у девет основних делова.

Подаци су исказани за следеће територијалне нивое: Република Србија – укупно, централна Србија – свега, централна Србија без града Београда, град Београд и Војводина.

Републички завод за статистику од 1999. године не располаже појединим подацима за АП Косово и Метохија, тако да они нису садржани у обухвату података за Републику Србију (укупно).

Подаци из овог истраживања намењени су широком кругу корисника из земље и иностранства, а на посебан захтев корисника могу се добити и други подаци из Анкете, према садржају упитника и методолошком упутству, који су публиковани у едицији РЗС Србије „Методологије и стандарди“, у свесци бр. 9/2005.

Приликом коришћења података, корисници треба да имају у виду чињеницу да се може догодити да поједини подаци, који се добијају укрштањем модалитета појединих обележја, не буду довољно поуздани због величине узорка.

Београд, 2010.

Директор

Проф. др Драган Вукмировић

## PREFACE

Statistical Office of the Republic of Serbia publishes the final data of the 2009 Household Budget Survey.

This bulletin contains data on income, expenditure and household consumption, i.e. the data on basic elements of individual consumption, and the data on some important living standard indicators as well. These data were systematically presented in nine main categories.

The data were presented with the observance of following territorial levels: Republic of Serbia – all, Central Serbia – total, Central Serbia without City of Belgrade, City of Belgrade and Vojvodina.

Starting from 1999 the Statistical Office of the Republic of Serbia has not at disposal and may not provide available certain data relative to AP Kosovo and Metohia and therefore these data are not included in the coverage for the Republic of Serbia (total).

The data of this survey are envisaged for a wide circle of domestic and international users, and on special request we may place at disposal of our users other data of the Survey as well, according to the questionnaire and methodological notes that were published in the edition of the SORS "Methodologies and Standards", volume no. 9/2005.

When applying for the data of this survey, the users should note that certain data obtained by the cross-presentations of certain modalities may be insufficiently reliable due to the sample size.

Belgrade, 2010

Director

Prof. Dragan Vukmirovic, Ph.D

## САДРЖАЈ

ПРЕДГОВОР .....	3
МЕТОДОЛОШКА ОБЈАШЊЕЊА .....	9
1. УПОРЕДНИ ПРЕГЛЕД, 2006 – 2009. ....	15
1.1. Распожива средства и лична потрошња у Републици Србији, по годинама (месечни просек по домаћинству), сва домаћинства .....	17
1.2. Структура расположивих средстава и личне потрошње у Републици Србији, по годинама, сва домаћинства .....	18
1.3. Графикон: Структура расположивих средстава у Републици Србији, 2006 – 2009. ....	19
1.4. Графикон: Структура личне потрошње у Републици Србији, 2006 – 2009. ....	20
2. РАСПОЛОЖИВА СРЕДСТВА ДОМАЋИНСТАВА, 2009. ....	21
2.1. Распожива средства домаћинства, 2009. (месечни просек по домаћинству), сва домаћинства .....	23
2.2. Структура расположивих средстава домаћинства, 2009, сва домаћинства .....	24
2.3. Распожива средства домаћинства, 2009. (месечни просек по домаћинству), градско подручје .....	25
2.4. Структура расположивих средстава домаћинства, 2009, градско подручје .....	26
2.5. Распожива средства домаћинства, 2009. (месечни просек по домаћинству), остало подручје .....	27
2.6. Структура расположивих средстава домаћинства, 2009, остало подручје .....	28
2.7. Графикон: Структура расположивих средстава домаћинства у Републици Србији, 2009, сва домаћинства .....	29
2.8. Графикон: Структура расположивих средстава домаћинства у Републици Србији, 2009, градско подручје .....	30
2.9. Графикон: Структура расположивих средстава домаћинства у Републици Србији, 2009, остало подручје .....	31
3. ЛИЧНА ПОТРОШЊА ДОМАЋИНСТАВА, 2009. ....	33
3.1. Лична потрошња домаћинства, 2009. (месечни просек по домаћинству), сва домаћинства .....	35
3.2. Структура личне потрошње домаћинства, 2009, сва домаћинства .....	39
3.3. Графикон: Структура личне потрошње домаћинства у Републици Србији, 2009, сва домаћинства .....	43
3.4. Лична потрошња домаћинства, 2009. (месечни просек по домаћинству), градско подручје .....	44
3.5. Структура личне потрошње домаћинства, 2009, градско подручје .....	48
3.6. Графикон: Структура личне потрошње домаћинства у Републици Србији, 2009, градско подручје .....	52
3.7. Лична потрошња домаћинства, 2009. (месечни просек по домаћинству), остало подручје .....	53
3.8. Структура личне потрошње домаћинства, 2009, остало подручје .....	57
3.9. Графикон: Структура личне потрошње домаћинства у Републици Србији, 2009, остало подручје .....	61
4. СНАБДЕВЕНОСТ ДОМАЋИНСТАВА ТРАЈНИМ ПОТРОШНИМ ДОБРИМА, 2009. ....	63
4.1. Снабдевеност домаћинства трајним потрошним добрима, 2009, сва домаћинства .....	65
4.2. Снабдевеност домаћинства трајним потрошним добрима, 2009, градско подручје .....	66
4.3. Снабдевеност домаћинства трајним потрошним добрима, 2009, остало подручје .....	67
4.4. Графикон: Снабдевеност домаћинства трајним потрошним добрима у Републици Србији, 2009, у % .....	68
5. КОЛИЧИНЕ ПОТРОШЕНИХ ПРОИЗВОДА ХРАНЕ И ПИЋА, 2009. ....	69
5.1. Количине потрошених производа хране и пића, 2009, сва домаћинства .....	71
6. ДЕЦИЛНА АНАЛИЗА, 2009. ....	73
6.1. Просечна потрошња домаћинства у Републици Србији, према потрошачкој јединици, по децилима потрошње, 2009. ....	75
6.2. Структура просечне потрошње домаћинства у Републици Србији, према потрошачкој јединици, по децилима потрошње, 2009. ....	76
6.3. Графикон: Кумулативни преглед структуре потрошње домаћинства у Републици Србији, по децилима потрошње, 2009. ....	77
6.4. Графикон: Структура потрошње домаћинства у Републици Србији, 2009. ....	78
6.5. Графикон: Учешће укупне потрошње у Републици Србији, по децилима потрошње укупној потрошњи, 2009, у % .....	79

7. УСЛОВИ СТАНОВАЊА, 2009. ....	81
7.1. Структура домаћинства у Републици Србији, према основи коришћења стана, по децилима потрошње, према потрошачкој јединици, 2009. ....	83
7.2. Структура домаћинства у Републици Србији, према врсти стана, по децилима потрошње, према потрошачкој јединици, 2009. .	83
7.3. Структура домаћинства у Републици Србији, према опремљености стана инсталацијама, по децилима потрошње, према потрошачкој јединици, 2009. ....	83
7.4. Структура домаћинства у Републици Србији, у зависности од тога да ли стан поседује одређене просторије, по децилима потрошње, према потрошачкој јединици, 2009. ....	84
7.5. Структура домаћинства у Републици Србији, према начину загревања стана, по децилима потрошње, према потрошачкој јединици, 2009. ....	84
7.6. Структура домаћинства у Републици Србији, према (приближно) години изградње стана у којем домаћинство живи, по децилима потрошње, према потрошачкој јединици, 2009. ....	84
7.7. Просечна корисна површина стана у којем домаћинство у Републици Србији живи, по децилима потрошње, према потрошачкој јединици, 2009. ....	84
7.8. Графикон: Структура домаћинства у Републици Србији, према врсти стана, 2009. ....	85
7.9. Графикон: Структура домаћинства у Републици Србији, према начину загревања стана, 2009. ....	86
8. ОСТАЛО, 2009. ....	87
8.1. Главни извор прихода домаћинства у Републици Србији, по децилима потрошње, према потрошачкој јединици, 2009. ....	89
8.2. Да ли месечни приходи вашег домаћинства задовољавају месечне потребе, по децилима потрошње, према потрошачкој јединици у Републици Србији, 2009. ....	89
8.3. Како бисте оценили своју финансијску ситуацију у поређењу са ситуацијом од пре годину дана, по децилима потрошње, према потрошачкој јединици у Републици Србији, 2009. ....	89
8.4. Графикон: Главни извор прихода домаћинства у Републици Србији, 2009. ....	90
8.5. Графикон: Да ли месечни приходи вашег домаћинства задовољавају месечне потребе, у Републици Србији, 2009. ....	91
8.6. Графикон: Како бисте оценили своју финансијску ситуацију у поређењу са ситуацијом од пре годину дана, у Републици Србији, 2009. ....	92
9. УЗОРАЧКЕ ГРЕШКЕ И 95% ИНТЕРВАЛИ ПОВЕРЕЊА ЗА ПАРАМЕТРЕ, 2009. ....	93
9.1. Оцена просека, доње и горње границе 95% интервала поверења и коефицијенти варијације за расположива средства и личну потрошњу, 2009, сва домаћинства ....	94
9.2. Структура расположивих средстава и личне потрошње у 2009, са оценом доње и горње границе 95% интервала поверења и коефицијентом варијације ....	99
9.3. Оцена просека, доње и горње границе 95% интервала поверења и коефицијенти варијације за расположива средства и личну потрошњу у Републици Србији, 2009, градско подручје ....	104
9.4. Структура расположивих средстава и личне потрошње у Републици Србији, 2009, са оценом доње и горње границе 95% интервала поверења и коефицијентом варијације, градско подручје ....	105
9.5. Оцена просека, доње и горње границе 95% интервала поверења и коефицијенти варијације за расположива средства и личну потрошњу у Републици Србији, 2009, остало подручје ....	106
9.6. Структура расположивих средстава и личне потрошње у Републици Србији, 2009, са оценом доње и горње границе 95% интервала поверења и коефицијентом варијације, остало подручје ....	107

## CONTENTS

PREFACE .....	4
METHODOLOGICAL EXPLANATIONS .....	9
1. COMPARATIVE REVIEW, 2006 – 2009 .....	15
1.1. Available budget and individual consumption, in the Republic of Serbia, by years (monthly average per household), all households .....	17
1.2. Structure of available budget and individual consumption in the Republic of Serbia, by years, all households .....	18
1.3. Graph: Structure of available budget in the Republic of Serbia, 2006 – 2009 .....	19
1.4. Graph: Structure of individual consumption in the Republic of Serbia, 2006 – 2009 .....	20
2. AVAILABLE HOUSEHOLD BUDGET, 2009 .....	21
2.1. Available household budget, 2009 (monthly average per household), all households .....	23
2.2. Structure of available household budget, 2009, all households .....	24
2.3. Available household budget, 2009 (monthly average per household), urban area .....	25
2.4. Structure of available household budget, 2009, urban area .....	26
2.5. Available household budget, 2009 (monthly average per household), other area .....	27
2.6. Structure of available household budget, 2009, other area .....	28
2.7. Graph: Structure of available household budget in the Republic of Serbia, 2009, all households .....	29
2.8. Graph: Structure of available household budget in the Republic of Serbia, 2009, urban area .....	30
2.9. Graph: Structure of available household budget in the Republic of Serbia, 2009, other area .....	31
3. INDIVIDUAL HOUSEHOLD CONSUMPTION, 2009 .....	33
3.1. Individual household consumption, 2009 (monthly average per household), all households .....	35
3.2. Structure of individual household consumption, 2009, all households .....	39
3.3. Graph: Structure of individual household consumption in the Republic of Serbia, 2009, all households .....	43
3.4. Individual household consumption, 2009 (monthly average per household), urban area .....	44
3.5. Structure of individual household consumption, 2009, urban area .....	48
3.6. Graph: Structure of individual household consumption in the Republic of Serbia, 2009, urban area .....	52
3.7. Individual household consumption, 2009 (monthly average per household), other area .....	53
3.8. Structure of individual household consumption, 2009, other area .....	57
3.9. Graph: Structure of individual household consumption in the Republic of Serbia, 2009, other area .....	61
4. AVAILABILITY OF DURABLES IN HOUSEHOLDS, 2009 .....	63
4.1. Availability of durables in households, 2009, all households .....	65
4.2. Availability of durables in households, 2009, urban area .....	66
4.3. Availability of durables in households, 2009, other area .....	67
4.4 Graph: Availability of durables in households of the Republic of Serbia, 2009, in % .....	68
5. CONSUMED QUANTITIES OF FOOD AND DRINK PRODUCTS, 2009 .....	69
5.1. Consumed quantities of food and drink products, 2009 .....	71
6. DECILES ANALYSIS .....	73
6.1. Average household individual consumption by deciles of consumption, per consumption unit, in the Republic of Serbia 2009 .....	75
6.2. Structure of average household consumption by deciles of consumption, per consumption unit, in the Republic of Serbia 2009 .....	76
6.3. Graph: Cumulative review of household consumption structure by deciles of consumption per consumption unit, in the Republic of Serbia 2009 .....	77
6.4. Graph: Household individual consumption structure in the Republic of Serbia, 2009 .....	78
6.5. Graph: Share of total consumption by deciles in RS in overall consumption, % .....	79

7. HOUSING CONDITIONS, 2009 .....	81
7.1. Structure of households by ownership (tenure) status, by deciles of consumption, per consumption unit, in the Republic of Serbia, 2009	83
7.2. Structure of households by type of dwelling, by deciles of consumption, per consumption unit, in the Republic of Serbia, 2009 .....	83
7.3. Structure of households by installations in dwelling, by deciles of consumption, per consumption unit, in the Republic of Serbia, 2009 ....	83
7.4. Structure of households by dwelling amenities, by deciles of consumption, per consumption unit, in the Republic of Serbia, 2009 .....	84
7.5. Structure of households by type of heating the dwelling, by deciles of consumption, per consumption unit, in the Republic of Serbia, 2009 .....	84
7.6. Structure of households by construction year of dwelling, by deciles of consumption, per consumption unit, in the Republic of Serbia, 2009 .....	84
7.7. Average floor space area of dwelling per household, by deciles of consumption, per consumption unit, in the Republic of Serbia, 2009 ...	84
7.8. Graph: Structure of households by type of dwelling in the Republic of Serbia, 2009 .....	85
7.9. Graph: Structure of households by way of heating the dwelling in the Republic of Serbia, 2009 .....	86
8. OTHER, 2009 .....	87
8.1. Main sources of household income, by deciles of consumption, per consumption unit, in the Republic of Serbia, 2009 .....	89
8.2. Does your household monthly income meet your monthly needs, by deciles of consumption, per consumption unit, in the Republic of Serbia, 2009 .....	89
8.3. Your finances compared to a year before status, by deciles of consumption, per consumption unit, in the Republic of Serbia, 2009 .....	89
8.4. Graph: Main source of household income in the Republic of Serbia, 2009 .....	90
8.5. Graph: Your household monthly income meeting your monthly needs, in the Republic of Serbia, 2009 .....	91
8.6. Graph: Your finances compared to a year before status, in the Republic of Serbia, 2009 .....	92
9. SAMPLING ERRORS AND 95% CONFIDENCE INTERVALS FOR PARAMETERS, 2009 .....	93
9.1. Estimates of average, bottom and top limit for 95% confidence interval and coefficients of variation for available budget and individual consumption, 2009, all households .....	94
9.2. Structure of available budget and individual consumption, in 2009 with estimated bottom and top limit for 95% confidence interval and coefficients of variation .....	99
9.3. Estimates of average, bottom and top limit for 95% confidence interval and coefficients of variation for available budget and individual consumption in the Republic of Serbia 2009, urban area .....	104
9.4. Structure of available budget and individual consumption in the Republic of Serbia, 2009, with estimated bottom and top limit for 95% confidence interval and coefficients of variation, urban area .....	105
9.5. Estimates of average, bottom and top limit for 95% confidence interval and coefficients of variation for available budget and individual consumption in the Republic of Serbia 2009, other area .....	106
9.6. Structure of available budget and individual consumption, in 2009 in the Republic of Serbia, 2009, with estimate lower and upper limit 95% confidence interval and coefficients of variation, other area .....	107



## МЕТОДОЛОШКА ОБЈАШЊЕЊА

### Увод

У оквиру програма статистичких истраживања од интереса за целу земљу, у 2009. години спроведено је статистичко истраживање Анкета о потрошњи домаћинства, које се од 2003. године спроводи по међународним стандардима и препорукама Eurostat-а, ILO-а и UN-а, чиме се обезбеђује међународна упоредивост података.

Анкетом се прикупљају подаци о приходима, расходима и потрошњи домаћинства, односно подаци о основним елементима личне потрошње. Поред тога, прикупљају се и подаци о неким важнијим показатељима животног стандарда (услови становања, снабдевеност трајним потрошним добрима и сл.), као и основни подаци о демографским, економским и социолошким карактеристикама домаћинства.

Овај билтен садржи податке који се односе на просечна месечна расположива средства и личну потрошњу домаћинства, снабдевеност домаћинства трајним потрошним добрима, количине потрошених производа хране и пића у домаћинствима и друге индикаторе животног стандарда.

### Јединица анкетања

Јединица посматрања у овој анкети је свако домаћинство изабрано према плану узорка. Домаћинством се сматра: а) заједница лица чији чланови заједно станују, заједно се хране и троше остварене приходе; б) самац који самостално живи, самостално се храни и троши остварене приходе.

Члановима домаћинства сматрају се:

- лица који су привремено одсутна (на служењу војног рока, на издржавању казне затвора краће од дванаест месеци);
- ученици и студенти без обзира на дужину боравка изван свог домаћинства;
- дневни или недељни мигранти, односно лица која раде или се школују у другом месту у земљи или иностранству и имају економске везе са домаћинством (немају тамо своје домаћинство) у којем бораве најмање месец дана у току године.

Члановима домаћинства се не сматрају:

- лица која дуже време (дванаест и више месеци) бораве у другом месту у земљи или у иностранству; она се третирају као дуготрајно одсутна лица;
- подстанари и сустанари који живе у стану или у кући у којој живе чланови домаћинства, а не хране се заједно са укућанима; они се не убрајају у чланове тог домаћинства, већ представљају посебно домаћинство, с боравиштем на тој адреси.

## METHODOLOGICAL EXPLANATIONS

### Увод

Within the program of statistical surveys of interest to the whole country, in 2009 we conducted the Household Budget Survey, which has been carried out since 2003 according to international standards and recommendations of Eurostat, ILO and UN and that provides for international data comparability.

The survey collects the data on income, expenditure and household consumption, i.e. the data on basic elements of individual consumption.. Besides, the survey compiles also the data on some important living standard indicators (dwelling conditions, supply with durable consumer goods, etc.), as well as certain basic data related to demographic, economic and social features of households.

This bulletin contains data on average budget and individual consumption, availability of durables in households, the quantities of consumed food and drink items in households and other living standard indicators.

### Survey unit

Every household chosen according to the sample plan is a survey unit. A household is: a) a community of persons whose members live together, prepare food and spend earned income jointly; b) a single person, living, preparing food and spending income on his/her own.

Household members are the following persons:

- Persons temporarily absent (persons in compulsory military service, serving the sentence in prison less than year);
- Pupils and students are considered members of a household, regardless the time spent outside his/her household;
- Daily or weekly migrants, persons who work or go to school in other place in the country or abroad and have economical relations with household (with no household there) where they stay one month minimum in a year.

The following categories are not considered as household members:

- Persons who stay longer in other place in the country or abroad (a year and over), are considered as long-term absents;
- Subtenants (lodgers) who live in same dwelling or house with household, but do not prepare meals together with household members, are not regarded as members of that household, but are separate household with place of residence on that address.

## Метод анкетирања

У анкети се примењују метод вођења дневника (домаћинство води дневник потрошње за петнаест, односно шеснаест дана) – за производе и услуге намењене личној потрошњи, и метод интервјуа (испитивања) на бази упитника, где је референтни период за трајна добра дванаест месеци, за полутрајна добра три месеца, а за приходе, пољопривреду, лов и риболов – три месеца.

## Територијални обухват

Анкета о потрошњи домаћинства спроводи се на целој територији Републике Србије, а обрадом се обезбеђују подаци за Републику Србију – укупно, централну Србију – свега, централну Србију без града Београда, град Београд и Војводину.

## Узорак анкете

*Тип узорка* је двоетапни стратификовани узорак. Јединице прве етапе су пописни кругови, а јединице друге етапе су домаћинства.

*Стратификација:* пописни кругови, као примарне јединице, стратификују се према типу насеља (градско и остало) и према територији (основни географски стратуми су централна Србија и Војводина).

Избор узорка је извршен тако што су јединице прве етапе (пописни кругови) биране пропорционално броју домаћинства у њима, а јединице друге етапе (домаћинства) биране су са једнаким вероватноћама (просто случајно).

Сваких петнаест дана анкетира се по двеста домаћинства, односно 4800 домаћинства за годину дана. Од укупног броја домаћинства предвиђених за анкетирање у 2009. (4800 за Републику Србију), анкетирано је 4592 домаћинства (96%).

Систем оцењивања је изведен на стандардан начин за двоетапни стратификовани узорак, где је процедура избора за прву етапу пропорционална величини и са понављањем, а за другу просто случајно и без понављања.

Узорачке грешке публикују се на нивоу група личне потрошње и расположивих средстава домаћинства. Поред коефицијената варијације (CV) као релативне мере поузданости оцене, изражене у процентима, дати су и 95% интервали поверења за параметре.

## Survey methods

The survey applies the method of diary keeping (a household keeps a individual consumption diary for fifteen, i.e. sixteen days) regarding the items and services of individual consumption and also interview method on the basis of questionnaires, where the reference period for durables is twelve months, for semi-durables three months and for income, agriculture, hunting and fishing it is three months.

## Territorial coverage

The Survey covered the whole territory of the Republic of Serbia and the obtained data were processed for the Republic of Serbia – all, Central Serbia - total, Central Serbia without City of Belgrade, City of Belgrade and Vojvodina.

## Survey sample

*Type of sample.* The sample is a two-stage, stratified sample. The first stage units are enumeration districts and the second stage units are households.

*Stratification.* Enumeration districts, as primary units, are stratified by the type of settlement (urban and other) and by territory (the central Serbia and Vojvodina are basic territorial strata).

Sample selection was carried out by selecting the first stage units (enumeration districts) in proportion to the number of household, and the second stage units (households) were selected with equal probability (simple random selection).

200 households are interviewed every fifteen days, i.e. 4800 households annually. Out of the total number of households envisaged for the survey (4800 for the Republic of Serbia), the number of 4592 households (96%) was covered by the survey.

System of assessment was executed in a standard way applied for two-stage stratified sample, i.e. the selection procedure for the first stage was in proportion to size and repeated, while for the second stage it was simple random selection and not repeated.

Sample errors are published for the level of individual consumption and available household budget. Along with coefficient of variation (CV) as relative measures of assessment trustworthiness, expressed in percentage, provided are also 95% intervals of trust for the parameters.

## Дефиниције основних појмова

**Расположива средства домаћинства** обухватају приходе у новцу, новчану вредност натуралне потрошње и прихода у натура, којима су домаћинства располагала у анкетном периоду.

### Приходи домаћинства у новцу

- **Приходи из редовног радног односа** обухватају приходе из редовног радног односа;
- **Приходи ван редовног радног односа** обухватају: новчана примања од прековременог рада, на основу уговора о делу, ауторског уговора и сл.;
- **Пензије (старосне, породичне, инвалидске и остале)** обухватају: примања на основу пензијског и инвалидског осигурања и додатке уз пензију;
- **Остала примања од социјалног осигурања** обухватају: социјалну помоћ, додатке и друга примања на основу социјалне заштите; примања на име материјалног обезбеђења незапослених и привремено незапослених лица; примања на име алиментације, издржавања; примања на основу здравственог осигурања; примања и додаци на основу инвалидског осигурања; дечији додатак; стипендије ђака и студената, као и накнаде за ученике школа за квалификоване раднике;
- **Приходи од пољопривреде, лова и риболова** обухватају: приходе домаћинства која се баве пољопривредом, ловом и риболовом;
- **Примања из иностранства** обухватају: поклоне у новцу и примања из иностранства;
- **Приходи од имовине** обухватају: приходе од издавања собе, стана, камате, дивиденде и приходе од продаје покретне и непокретне имовине;
- **Поклони и добици** обухватају: поклоне у новцу, добитке од игара на срећу и сл.;
- **Потрошачки и инвестициони кредити<sup>1)</sup>** обухватају кредите подигнуте у претходних 12 месеци;
- **Остала примања** обухватају: подизање штедних улога, враћене позајмице и смањење готовине у домаћинству, накнаде од национализоване имовине, накнаде на основу животног осигурања, осигурања имовине и сл.

## Definitions of main concepts

**Available household budget** comprises income in money and the money value of natural consumption and receipts in kind, which were available to households in the respective survey period.

### Household income in money

- **Regular salaries and wages** cover the income from regular employment.
- **Other income comprises:** money receipts for overtime work, pursuant to purchase order, author's deed contract, etc.
- **Pensions (old-age, family, disablement and other)** cover the receipts pursuant to pension and disablement insurance and supplementary payments.
- **Other social insurance related receipts include:** social aid, supplements and other welfare receipts; receipts for cases of unemployment and temporary unemployment; alimentation and support; health insurance related receipts, disablement insurance related receipts and supplements; children allowances; student grants and remuneration, i.e. compensations for trade students.
- **Income from agriculture, hunting and fishing includes** households earnings from agriculture, hunting and fishing.
- **External receipts include** money donations and other external receipts.
- **Real estate related income** comprises room and flat rents, interests, dividends and sales related receipts (real estates and movables).
- **Donations and awards** comprise money donations, lottery related receipts, etc.
- **Customer and investment credits<sup>1)</sup>** refer to credits raised in last 12 months.
- **Other receipts:** saving deposits raised, returned loans, decreased cash amounts in households, refunded nationalized property, life insurance and real estate insurance premiums, etc.

<sup>1)</sup> Од 2006. године анкетом се прикупљају подаци о висини потрошачких и инвестиционих кредита које је домаћинство реализовало у претходних дванаест месеци.

<sup>1)</sup> From 2006 the survey compiles the data on amounts of consumer and investment credits that the subject household was granted in the previous year.

### Приходи домаћинства у природи

- **Приходи у природи на име зарада** обухватају храну, одећу, обућу, плаћене рачуне домаћинству за струју, телефон, регистрацију, бензин и др. од стране послодавца и сл.;
- **Натурална потрошња** обухвата вредност производа из сопствене производње домаћинства утрошених за личну потрошњу (храна, пиће, дрво за огрев и сл.).

**Лична потрошња домаћинства** дата је по следећим групама COICOP класификације (Класификација производа и услуга личне потрошње по намени):

- Храна и безалкохолна пића;
- Алкохолна пића и дуван;
- Одећа и обућа;
- Становање, вода, струја, гас и друга горива;
- Намештај, опремање домаћинства и одржавање;
- Здравство;
- Транспорт;
- Комуникације;
- Рекреација и култура;
- Образовање;
- Ресторани и хотели;
- Остала добра и услуге.

**Снабдевеност домаћинства трајним потрошним добрима** - анкетом су обухваћена трајна добра у власништву домаћинства, као и добра која су дата домаћинству на коришћење – употребу као саставни део стана/куће (уграђен бојлер, фрижидер и сл.). Према томе, подаци се односе на домаћинства која су у 2009. години поседовала, односно користила наведена трајна потрошна добра.

**Децилна анализа** је поступак којим се еквивалентна потрошња свих ранжираних домаћинства (потрошња домаћинства по потрошачкој јединици) ранжира од најниже ка највишој. Тако ранжирана домаћинства деле се у десет једнаких група. У првом децилу налазе се домаћинства чија је еквивалентна потрошња најнижа (најсиромашнија домаћинства), а у десетом децилу су домаћинства чија је еквивалентна потрошња највиша (најбогатија домаћинства).

Примена скале еквиваленције (потрошачке јединице) омогућава поређење потрошње домаћинства различитих по величини (броју чланова), преко заједничког именитеља – потрошачке јединице. У Анкети се примењује еквивалентна скала OECD-а (по препоруци Eurostat-а), према којој носилац домаћинства добија пондер 1, сваки одрасли члан домаћинства (стар 14 и више година) пондер 0,7, а деца (испод 14 година старости) пондер 0,5. Тако ће, на пример, трочлано домаћинство с једним дететом (испод 14 година старости) имати пондер 2,2 (1+0,7+0,5).

### Household receipts in kind

- **Earned receipts in kind** include food, clothes, footwear, household expenditures (electricity, phone, registration fees, car fuel) paid by employer, etc.
- **Natural consumption** comprises the value of products from own household production that are used for individual consumption (food, drinks, wood for heating, etc.)

**Individual consumption of households** is presented by the following groups of COICOP classification (Classification of individual consumption by purpose):

- Food and non-alcoholic beverages
- Alcoholic beverages and tobacco
- Clothing and footwear
- Dwelling costs, water, electricity, gas and other fuels
- Furnishings, household equipment and routine maintenance of the dwelling
- Health
- Transport
- Communications
- Recreation and culture
- Education
- Restaurants and hotels
- Miscellaneous goods and services

**Availability of durables in households** – The Survey covers durables owned by a household as well as goods put at disposal to a household – as an integral part of dwelling flat/house (boiler, refrigerator, etc.). Therefore, the data relate to households owning, i.e. using the subject durable consumer goods in 2009.

**Deciles analysis** is a procedure envisaged to define the equivalent consumption of all households given in range (household consumption by consumption unit) on a scale from the lowest to the highest level. The households ranged are divided into ten equal groups. The first deciles comprise the households the equivalent consumption of which is the lowest (the poorest households), and the households the equivalent consumption of which is the highest are in the tenth deciles.

The applied equivalence scale (consumption unit) provides for possible comparison of consumption of households various by size (number of members) by the way common denominator – consumption unit. In the survey we applied the acknowledged OECD scale (recommended by Eurostat). Accordingly the head of household bears the weight 1, each grownup household member (14+) bears the weight 0.7, and children (below 14 years of age) bear the weight 0.5. E.g., a three-member household with one child (below 14) would bear the weight 2.2, i.e. 1+0.7+0.5.

#### ОБЈАШЊЕЊЕ ЗНАКОВА

- = нема појаве
- ... = не располаже се податком
- <sup>1)</sup> = ознака за напомену у табели
- 0 = податак је мањи од 0,5 од дате јединице мере
- 0,0 = податак је мањи од 0,05 од дате јединице мере
- () = непотпун, односно недовољно проверен податак

#### SYMBOLS

- = No occurrence of event
- ... = Data not available
- <sup>1)</sup> = Footnote
- 0 = Value not zero but less than 0,5 of the unit employed
- 0,0 = Value not zero but less than 0,05 of the unit employed
- () = Incomplete or estimated data



**Упоредни преглед  
Comparative review**

**2006 - 2009**





### 1.1. Располагаива средства и лична потрошња у Републици Србији, по годинама (месечни просек по домаћинству)

#### Available budget and individual consumption, in the Republic of Serbia, by years (monthly average per household)

Сва домаћинства / All households

РСД / RSD

	2006	2007	2008	2009	
	<b>Месечни просек / Monthly average</b>				
Број анкетираних домаћинства	4560	4608	4621	4592	Number of households surveyed
Оцењени број домаћинства	2536714	2536714	2536714	2536714	Number of households assessed
Просечан број чланова	3,15	2,95	3,04	3,00	Members, average number
<b>Располагаива средства – укупно</b>	<b>35263</b>	<b>39170</b>	<b>43518</b>	<b>47639</b>	<b>Available budget - total</b>
<b>Приходи домаћинства у новцу</b>	<b>33012</b>	<b>36769</b>	<b>41228</b>	<b>45080</b>	<b>Household income in money</b>
Приходи из редовног радног односа	15911	18033	21953	21824	Regular salaries and wages
Приходи ван редовног радног односа	1089	1162	1221	1502	Other income
Пензије (старосне, породичне инвалидске и остале)	8632	10643	11956	14797	Pensions (old-age, family, disablement and other)
Остала примања од социјалног осигурања	791	765	740	848	Other social insurance receipts
Приходи од пољопривреде, лова и риболова	1119	1184	1662	1554	Income from agriculture, hunting and fishing
Приходи из иностранства	569	549	546	702	External receipts
Приходи од имовине	1315	947	241	240	Real estate related income
Поклони и добици	379	327	418	609	Donations and awards
Потрошачки и инвестициони кредити	1385	1272	605	637	Customer and investment credits
Остала примања	1822	1887	1886	2367	Other receipts
<b>Приходи домаћинства у природи</b>	<b>2251</b>	<b>2401</b>	<b>2290</b>	<b>2559</b>	<b>Household receipts in kind</b>
Приходи у природи на име зарада	31	26	38	37	Earned receipts in kind
Натурална потрошња	2220	2375	2252	2522	Natural consumption
<b>Лична потрошња – укупно</b>	<b>33910</b>	<b>35414</b>	<b>40100</b>	<b>42548</b>	<b>Individual consumption – total</b>
Храна и безалкохолна пића	13241	14300	16570	17564	Food and non-alcoholic beverages
Алкохолна пића и дуван	1478	1707	1790	1900	Alcoholic drinks and tobacco
Одећа и обућа	2160	2058	2273	2161	Clothes and footwear
Становање, вода, струја, гас и друга горива	5458	5208	6227	6832	Dwelling, water, electricity, gas and other fuels supply
Намештај, опремање домаћинства и одржавање	1677	1715	1816	1857	Home furniture, equipment and maintenance
Здравство	1382	1486	1595	1585	Health service
Транспорт	3596	3633	3765	3833	Transport
Комуникације	1081	1142	1331	1559	Communications
Рекреација и култура	1643	1684	1886	2102	Recreation and culture
Образовање	362	376	401	433	Education
Ресторани и хотели	459	620	787	855	Restaurants and hotels
Остала добра и услуге	1373	1485	1659	1867	Other goods and services

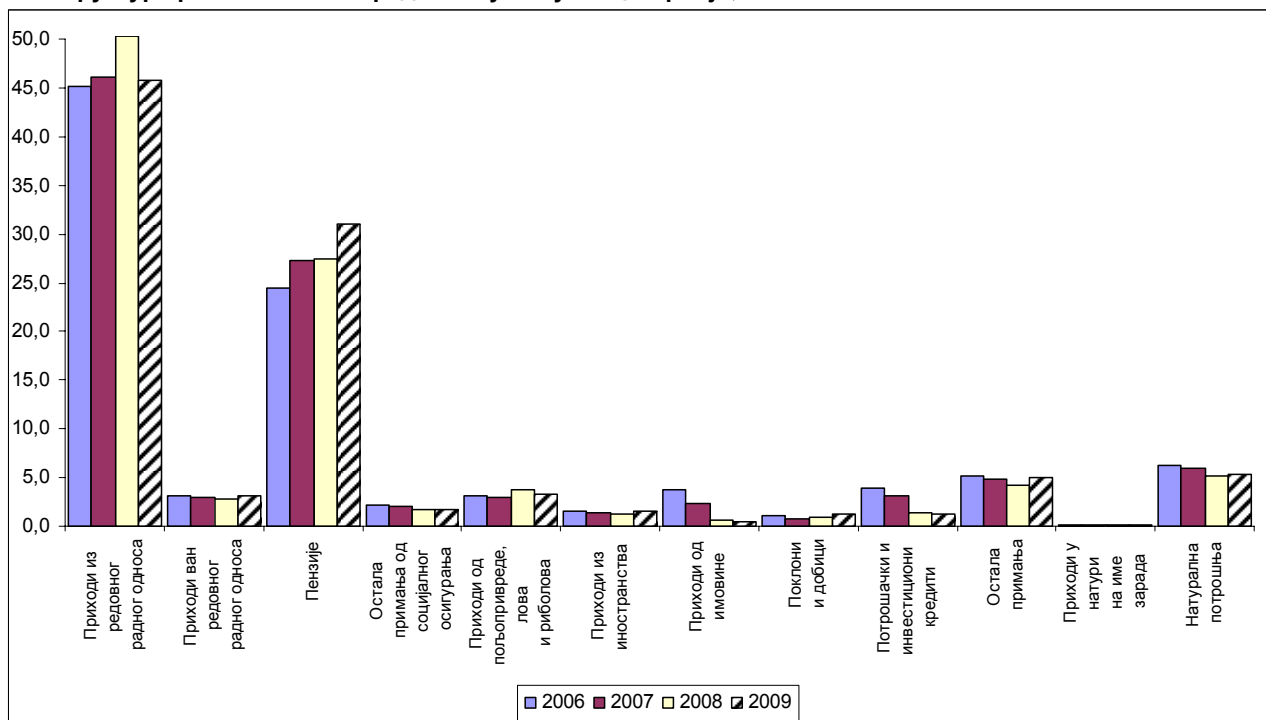
## 1.2. Структура расположивих средстава и личне потрошње у Републици Србији, по годинама Structure of available budget and individual consumption in the Republic of Serbia, annually

Сва домаћинства / All households

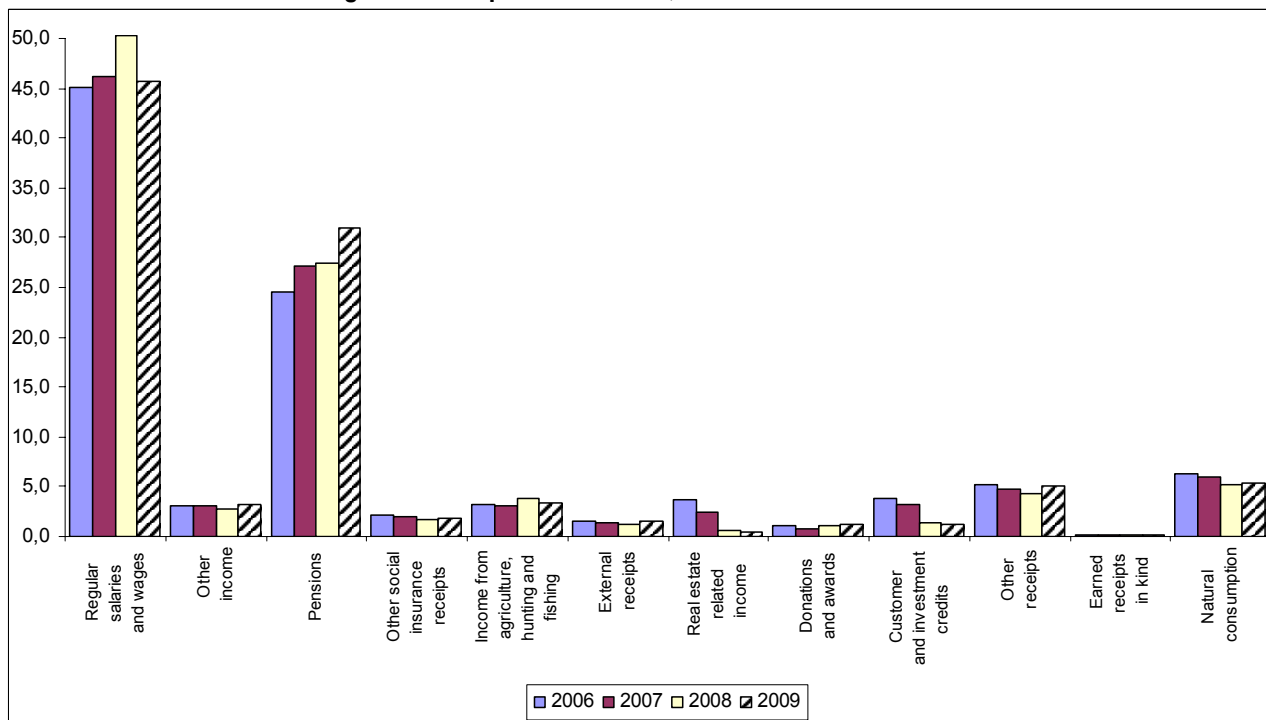
%

	2006	2007	2008	2009	
	<b>Месечни просек / Monthly average</b>				
Број анкетираних домаћинства	4560	4608	4621	4592	Number of households surveyed
Оцењени број домаћинства	2536714	2536714	2536714	2536714	Number of households assessed
Просечан број чланова	3,15	2,95	3,04	3,00	Members, average number
<b>Расположива средства – укупно</b>	<b>100,0</b>	<b>100,0</b>	<b>100,0</b>	<b>100,0</b>	<b>Available budget - total</b>
<b>Приходи домаћинства у новцу</b>	<b>93,6</b>	<b>93,9</b>	<b>94,7</b>	<b>94,6</b>	<b>Household income in money</b>
Приходи из редовног радног односа	45,1	46,1	50,3	45,7	Regular salaries and wages
Приходи ван редовног радног односа	3,1	3,0	2,8	3,2	Other income
Пензије (старосне, породичне инвалидске и остале)	24,5	27,2	27,5	31,0	Pensions (old-age, family, disablement and other)
Остала примања од социјалног осигурања	2,2	2,0	1,7	1,8	Other social insurance receipts
Приходи од пољопривреде, лова и риболова	3,2	3,0	3,8	3,3	Income from agriculture, hunting and fishing
Приходи из иностранства	1,6	1,4	1,3	1,5	External receipts
Приходи од имовине	3,7	2,4	0,6	0,5	Real estate related income
Поклони и добици	1,1	0,8	1,0	1,3	Donations and awards
Потрошачки и инвестициони кредити	3,9	3,2	1,4	1,3	Customer and investment credits
Остала примања	5,2	4,8	4,3	5,0	Other receipts
<b>Приходи домаћинства у природи</b>	<b>6,4</b>	<b>6,1</b>	<b>5,3</b>	<b>5,4</b>	<b>Household receipts in kind</b>
Приходи у природи на име зарада	0,1	0,1	0,1	0,1	Earned receipts in kind
Натурална потрошња	6,3	6,0	5,2	5,3	Natural consumption
<b>Лична потрошња – укупно</b>	<b>100,0</b>	<b>100,0</b>	<b>100,0</b>	<b>100,0</b>	<b>Individual consumption – total</b>
Храна и безалкохолна пића	39,0	40,3	41,3	41,2	Food and non-alcoholic beverages
Алкохолна пића и дуван	4,4	4,8	4,5	4,5	Alcoholic drinks and tobacco
Одећа и обућа	6,4	5,8	5,7	5,1	Clothes and footwear
Становање, вода, струја, гас и друга горива	16,1	14,7	15,5	16,1	Dwelling, water, electricity, gas and other fuels supply
Намештај, опремање домаћинства и одржавање	4,9	4,8	4,5	4,4	Home furniture, equipment and maintenance
Здравство	4,1	4,2	4,0	3,7	Health service
Транспорт	10,6	10,3	9,4	9,0	Transport
Комуникације	3,2	3,2	3,3	3,7	Communications
Рекреација и култура	4,8	4,8	4,7	4,9	Recreation and culture
Образовање	1,1	1,1	1,0	1,0	Education
Ресторани и хотели	1,4	1,8	2,0	2,0	Restaurants and hotels
Остала добра и услуге	4,0	4,2	4,1	4,4	Other goods and services

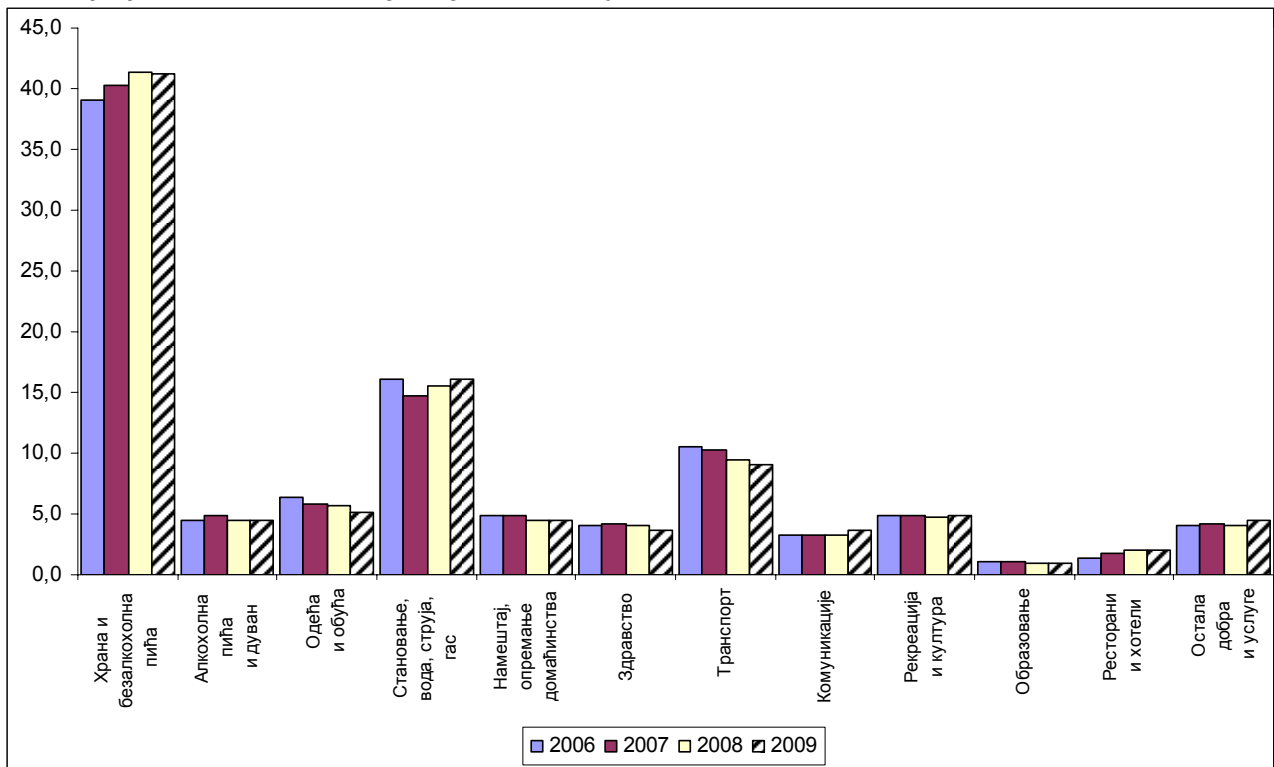
1.3. Структура расположивих средстава у Републици Србији, 2006 – 2009.



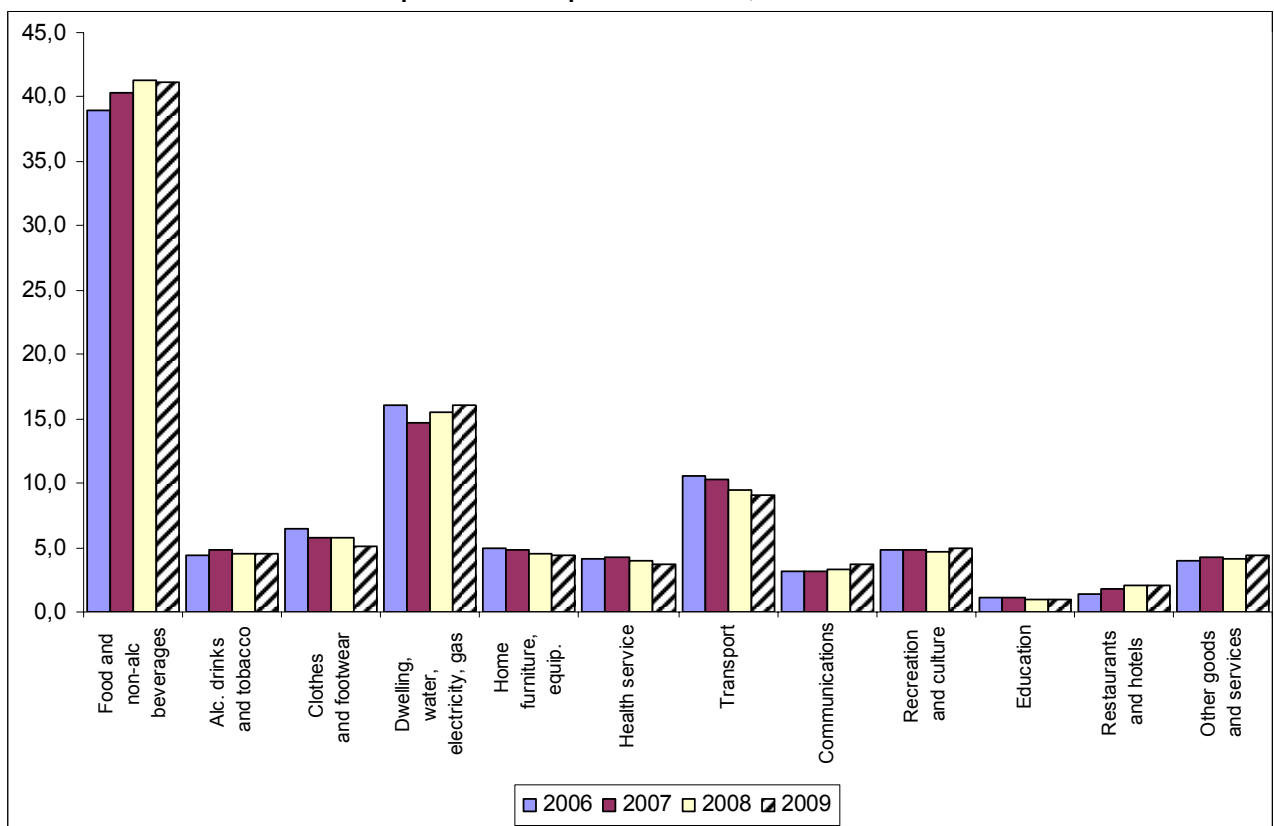
1.3. Structure of available budget in the Republic of Serbia, 2006 – 2009



## 1.4. Структура личне потрошње у Републици Србији, 2006 – 2009.



## 1.4. Structure of individual consumption in the Republic of Serbia, 2006 – 2009



**Расположива средства  
домаћинства**

**2009**

**Available household  
budget**



## 2.1. Располагаива средства домаћинства, 2009. (месечни просек по домаћинству) Available household budget, 2009 (monthly average per household)

### Сва домаћинства / All households

РСД / RSD

	Република Србија / Republic of Serbia					
	укупно <i>All</i>	централна Србија / Central Serbia			Војводина <i>Vojvodina</i>	
		свега <i>Total</i>	без града Београда <i>Without City of Belgrade</i>	град Београд <i>City of Belgrade</i>		
Број анкетираних домаћинства	4592	3429	2373	1056	1163	Number of households surveyed
Оцењени број домаћинства	2536714	1832482	1257375	575107	704232	Number of households assessed
Просечан број чланова	3,00	3,02	3,10	2,85	2,95	Members, average number
<b>Располагаива средства – укупно</b>	<b>47639</b>	<b>47636</b>	<b>43769</b>	<b>56084</b>	<b>47654</b>	<b>Available budget - total</b>
<b>Приходи домаћинства у новцу</b>	<b>45080</b>	<b>45004</b>	<b>40204</b>	<b>55499</b>	<b>45276</b>	<b>Household income in money</b>
<b>Приходи из редовног радног односа</b>	<b>21824</b>	<b>22096</b>	<b>18607</b>	<b>29724</b>	<b>21117</b>	<b>Regular salaries and wages</b>
<b>Приходи ван редовног радног односа</b>	<b>1502</b>	<b>1177</b>	<b>1034</b>	<b>1489</b>	<b>2348</b>	<b>Other income</b>
Новчана примања од прековременог рада	246	225	152	384	300	Over-time working hours receipts
Приходи на основу уговора о делу, ауторског уговора	1256	952	882	1105	2048	Casual agreements, etc.
<b>Пензије (старосне, породичне, инвалидске и остале)</b>	<b>14797</b>	<b>14980</b>	<b>12853</b>	<b>19630</b>	<b>14320</b>	<b>Pensions (old-age, family, disablement and other)</b>
<b>Остала примања од социјалног осигурања</b>	<b>848</b>	<b>724</b>	<b>740</b>	<b>691</b>	<b>1168</b>	<b>Other social insurance receipts</b>
Социјална помоћ, додаци и друга примања на основу социјалне заштите	198	157	193	77	304	Social welfare, allowances and other social welfare provision
Примања на име материјалног обезбеђења незапослених и привремено незапослених лица	149	135	143	116	187	Allowance for unemployed and temporary unemployed
Примања на име алиментације, издржавања	68	85	25	218	23	Family support allowance
Примања на основу здравственог осигурања	89	88	55	158	91	Health insurance receipts
Примања и додаци на основу инвалидског осигурања	126	72	83	49	266	Disability insurance receipts
Дечији додатак	186	158	216	33	258	Children allowances
Стипендије ђака и студената, накнаде за ученике школа за квалификоване раднике и сл.	32	29	25	40	39	Scholarships and fellowships, assistance for job training
<b>Приходи од пољопривреде, лова и риболова</b>	<b>1554</b>	<b>1031</b>	<b>1420</b>	<b>181</b>	<b>2915</b>	<b>Income from agriculture, hunting and fishing</b>
<b>Примања из иностранства</b>	<b>702</b>	<b>723</b>	<b>898</b>	<b>341</b>	<b>646</b>	<b>External receipts</b>
<b>Приходи од имовине</b>	<b>240</b>	<b>161</b>	<b>158</b>	<b>168</b>	<b>446</b>	<b>Real estate related income</b>
<b>Поклони и добици</b>	<b>609</b>	<b>641</b>	<b>366</b>	<b>1241</b>	<b>527</b>	<b>Donations and awards</b>
<b>Потрошачки и инвестициони кредити</b>	<b>637</b>	<b>539</b>	<b>524</b>	<b>570</b>	<b>891</b>	<b>Customer and investment credits</b>
<b>Остала примања</b>	<b>2367</b>	<b>2932</b>	<b>3604</b>	<b>1464</b>	<b>898</b>	<b>Other receipts</b>
<b>Приходи домаћинства у природи</b>	<b>2559</b>	<b>2632</b>	<b>3565</b>	<b>585</b>	<b>2378</b>	<b>Household receipts in kind</b>
Приходи у природи на име зарада	37	41	17	94	27	Earned receipts in kind
Натурална потрошња	2522	2591	3548	491	2351	Natural consumption

## 2.2. Структура расположивих средстава домаћинства, 2009. Structure of available household budget, 2009

Сва домаћинства / All households

%

	Република Србија / Republic of Serbia					
	укупно <i>All</i>	централна Србија / Central Serbia			Војводина <i>Vojvodina</i>	
		свега <i>Total</i>	без града Београда <i>Without City of Belgrade</i>	град Београд <i>City of Belgrade</i>		
Број анкетираних домаћинства	4592	3429	2373	1056	1163	Number of households surveyed
Оцењени број домаћинства	2536714	1832482	1257375	575107	704232	Number of households assessed
Просечан број чланова	3,00	3,02	3,10	2,85	2,95	Members, average number
<b>Расположива средства – укупно</b>	<b>100,0</b>	<b>100,0</b>	<b>100,0</b>	<b>100,0</b>	<b>100,0</b>	<b>Available budget - total</b>
<b>Приходи домаћинства у новцу</b>	<b>94,6</b>	<b>94,5</b>	<b>91,9</b>	<b>99,0</b>	<b>95,0</b>	<b>Household income in money</b>
<b>Приходи из редовног радног односа</b>	<b>45,7</b>	<b>46,5</b>	<b>42,5</b>	<b>53,1</b>	<b>44,3</b>	<b>Regular salaries and wages</b>
<b>Приходи ван редовног радног односа</b>	<b>3,2</b>	<b>2,5</b>	<b>2,4</b>	<b>2,7</b>	<b>4,9</b>	<b>Other income</b>
Новчана примања од прековременог рада	0,5	0,5	0,3	0,7	0,6	Over-time working hours receipts
Приходи на основу уговора о делу, ауторског уговора	2,7	2,0	2,1	2,0	4,3	Casual agreements, etc.
<b>Пензије (старосне, породичне, инвалидске и остале)</b>	<b>31,0</b>	<b>31,4</b>	<b>29,4</b>	<b>35,0</b>	<b>30,0</b>	<b>Pensions (old-age, family, disablement and other)</b>
<b>Остала примања од социјалног осигурања</b>	<b>1,8</b>	<b>1,5</b>	<b>1,7</b>	<b>1,2</b>	<b>2,5</b>	<b>Other social insurance receipts</b>
Социјална помоћ, додаци и друга примања на основу социјалне заштите	0,4	0,3	0,4	0,1	0,6	Social welfare, allowances and other social welfare provision
Примања на име материјалног обезбеђења незапослених и привремено незапослених лица	0,3	0,3	0,3	0,2	0,4	Allowance for unemployed and temporary unemployed
Примања на име алиментације, издржавања	0,1	0,2	0,1	0,3	0,1	Family support allowance
Примања на основу здравственог осигурања	0,2	0,1	0,1	0,3	0,2	Health insurance receipts
Примања и додаци на основу инвалидског осигурања	0,3	0,2	0,2	0,1	0,6	Disability insurance receipts
Дечији додаток	0,4	0,3	0,5	0,1	0,5	Children allowances
Стипендије ђака и студената, накнаде за ученике школа за квалификоване раднике и сл.	0,1	0,1	0,1	0,1	0,1	Scholarships and fellowships, pupils compensation for skilled workers
<b>Приходи од пољопривреде, лова и риболова</b>	<b>3,3</b>	<b>2,2</b>	<b>3,2</b>	<b>0,3</b>	<b>6,1</b>	<b>Income from agriculture, hunting and fishing</b>
<b>Примања из иностранства</b>	<b>1,5</b>	<b>1,5</b>	<b>2,1</b>	<b>0,6</b>	<b>1,4</b>	<b>External receipts</b>
<b>Приходи од имовине</b>	<b>0,5</b>	<b>0,3</b>	<b>0,4</b>	<b>0,3</b>	<b>0,9</b>	<b>Real estate related income</b>
<b>Поклони и добици</b>	<b>1,3</b>	<b>1,3</b>	<b>0,8</b>	<b>2,2</b>	<b>1,1</b>	<b>Donations and awards</b>
<b>Потрошачки и инвестициони кредити</b>	<b>1,3</b>	<b>1,1</b>	<b>1,2</b>	<b>1,0</b>	<b>1,9</b>	<b>Customer and investment credits</b>
<b>Остала примања</b>	<b>5,0</b>	<b>6,2</b>	<b>8,2</b>	<b>2,6</b>	<b>1,9</b>	<b>Other receipts</b>
<b>Приходи домаћинства у природи</b>	<b>5,4</b>	<b>5,5</b>	<b>8,1</b>	<b>1,0</b>	<b>5,0</b>	<b>Household receipts in kind</b>
Приходи у природи на име зарада	0,1	0,1	0,0	0,2	0,1	Earned receipts in kind
Натурална потрошња	5,3	5,4	8,1	0,8	4,9	Natural consumption



### 2.3. Расположена средства домаћинстава, 2009. (месечни просек по домаћинству) Available household budget, 2009 (monthly average per household)

Градско подручје / Urban area

РСД / RSD

	Република Србија / Republic of Serbia					
	укупно <i>All</i>	централна Србија / Central Serbia			Војводина <i>Vojvodina</i>	
		свега <i>Total</i>	без града Београда <i>Without City of Belgrade</i>	град Београд <i>City of Belgrade</i>		
Број анкетираних домаћинстава	2654	2058	1180	878	596	Number of households surveyed
Оцењени број домаћинстава	1495365	1087885	608177	479708	407480	Number of households assessed
Просечан број чланова	2,88	2,89	3,03	2,72	2,84	Members, average number
<b>Расположива средства – укупно</b>	<b>50326</b>	<b>50202</b>	<b>45802</b>	<b>55788</b>	<b>50641</b>	<b>Available budget - total</b>
<b>Приходи домаћинстава у новцу</b>	<b>49841</b>	<b>49896</b>	<b>45331</b>	<b>55688</b>	<b>49686</b>	<b>Household income in money</b>
<b>Приходи из редовног радног односа</b>	<b>25987</b>	<b>26649</b>	<b>23935</b>	<b>30089</b>	<b>24219</b>	<b>Regular salaries and wages</b>
<b>Приходи ван редовног радног односа</b>	<b>1407</b>	<b>1015</b>	<b>857</b>	<b>1217</b>	<b>2450</b>	<b>Other income</b>
Новчана примања од прековременог рада	232	238	112	399	213	Over-time working hours receipts
Приходи на основу уговора о делу, ауторског уговора	1175	777	745	818	2237	Casual agreements, etc.
<b>Пензије (старосне, породичне, инвалидске и остале)</b>	<b>17001</b>	<b>17072</b>	<b>14333</b>	<b>20544</b>	<b>16813</b>	<b>Pensions (old-age, family, disablement and other)</b>
<b>Остала примања од социјалног осигурања</b>	<b>894</b>	<b>775</b>	<b>822</b>	<b>715</b>	<b>1215</b>	<b>Other social insurance receipts</b>
Социјална помоћ, додаци и друга примања на основу социјалне заштите	174	119	155	73	322	Social welfare, allowances and other social welfare provision
Примања на име материјалног обезбеђења незапослених и привремено незапослених лица	157	163	224	87	139	Allowance for unemployed and temporary unemployed
Примања на име алиментације, издржавања	107	136	36	261	30	Family support allowance
Примања на основу здравственог осигурања	114	113	75	161	118	Health insurance receipts
Примања и додаци на основу инвалидског осигурања	137	68	78	55	324	Disability insurance receipts
Дечији додатак	169	145	231	37	233	Children allowances
Стипендије ђака и студената, накнаде за ученике школа за квалификоване раднике и сл.	36	31	23	41	49	Scholarships and fellowships, pupils compensation for skilled workers
<b>Приходи од пољопривреде, лова и риболова</b>	<b>550</b>	<b>171</b>	<b>295</b>	<b>14</b>	<b>1562</b>	<b>Income from agriculture, hunting and fishing</b>
<b>Примања из иностранства</b>	<b>567</b>	<b>572</b>	<b>750</b>	<b>347</b>	<b>552</b>	<b>External receipts</b>
<b>Приходи од имовине</b>	<b>305</b>	<b>225</b>	<b>253</b>	<b>190</b>	<b>515</b>	<b>Real estate related income</b>
<b>Поклони и добици</b>	<b>676</b>	<b>700</b>	<b>445</b>	<b>1024</b>	<b>613</b>	<b>Donations and awards</b>
<b>Потрошачки и инвестициони кредити</b>	<b>722</b>	<b>605</b>	<b>701</b>	<b>484</b>	<b>1032</b>	<b>Customer and investment credits</b>
<b>Остала примања</b>	<b>1732</b>	<b>2112</b>	<b>2940</b>	<b>1064</b>	<b>715</b>	<b>Other receipts</b>
<b>Приходи домаћинстава у природи</b>	<b>485</b>	<b>306</b>	<b>471</b>	<b>100</b>	<b>955</b>	<b>Household receipts in kind</b>
Приходи у природи на име зарада	22	26	17	38	9	Earned receipts in kind
Натурална потрошња	463	280	454	62	946	Natural consumption

## 2.4. Структура расположивих средстава домаћинства, 2009. Structure of available household budget, 2009

Градско подручје / Urban area

%

	Република Србија / Republic of Serbia					
	укупно <i>All</i>	централна Србија / Central Serbia			Војводина <i>Vojvodina</i>	
		свега <i>Total</i>	без града Београда <i>Without City of Belgrade</i>	град Београд <i>City of Belgrade</i>		
Број анкетираних домаћинства	2654	2058	1180	878	596	Number of households surveyed
Оцењени број домаћинства	1495365	1087885	608177	479708	407480	Number of households assessed
Просечан број чланова	2,88	2,89	3,03	2,72	2,84	Members, average number
<b>Расположива средства – укупно</b>	<b>100,0</b>	<b>100,0</b>	<b>100,0</b>	<b>100,0</b>	<b>100,0</b>	<b>Available budget - total</b>
<b>Приходи домаћинства у новцу</b>	<b>99,0</b>	<b>99,4</b>	<b>99,0</b>	<b>99,8</b>	<b>98,1</b>	<b>Household income in money</b>
<b>Приходи из редовног радног односа</b>	<b>51,7</b>	<b>53,2</b>	<b>52,3</b>	<b>54,0</b>	<b>47,9</b>	<b>Regular salaries and wages</b>
<b>Приходи ван редовног радног односа</b>	<b>2,8</b>	<b>2,0</b>	<b>1,9</b>	<b>2,2</b>	<b>4,8</b>	<b>Other income</b>
Новчана примања од прековременог рада	0,5	0,5	0,2	0,7	0,4	Over-time working hours receipts
Приходи на основу уговора о делу, ауторског уговора	2,3	1,5	1,7	1,5	4,4	Casual agreements, etc.
<b>Пензије (старосне, породичне, инвалидске и остале)</b>	<b>33,8</b>	<b>34,1</b>	<b>31,3</b>	<b>36,8</b>	<b>33,2</b>	<b>Pensions (old-age, family, disablement and other)</b>
<b>Остала примања од социјалног осигурања</b>	<b>1,8</b>	<b>1,5</b>	<b>1,8</b>	<b>1,3</b>	<b>2,4</b>	<b>Other social insurance receipts</b>
Социјална помоћ, додаци и друга примања на основу социјалне заштите	0,4	0,2	0,3	0,1	0,6	Social welfare, allowances and other social welfare provision
Примања на име материјалног обезбеђења незапослених и привремено незапослених лица	0,3	0,3	0,5	0,2	0,3	Allowance for unemployed and temporary unemployed
Примања на име алиментације, издржавања	0,2	0,3	0,1	0,4	0,1	Family support allowance
Примања на основу здравственог осигурања	0,2	0,2	0,2	0,3	0,2	Health insurance receipts
Примања и додаци на основу инвалидског осигурања	0,3	0,1	0,2	0,1	0,6	Disability insurance receipts
Дечији додатак	0,3	0,3	0,4	0,1	0,5	Children allowances
Стипендије ђака и студената, накнаде за ученике школа за квалификоване раднике и сл.	0,1	0,1	0,1	0,1	0,1	Scholarships and fellowships, pupils compensation for skilled workers
<b>Приходи од пољопривреде, лова и риболова</b>	<b>1,1</b>	<b>0,3</b>	<b>0,6</b>	<b>0,0</b>	<b>3,1</b>	<b>Income from agriculture, hunting and fishing</b>
<b>Примања из иностранства</b>	<b>1,1</b>	<b>1,1</b>	<b>1,6</b>	<b>0,6</b>	<b>1,1</b>	<b>External receipts</b>
<b>Приходи од имовине</b>	<b>0,6</b>	<b>0,4</b>	<b>0,6</b>	<b>0,3</b>	<b>1,0</b>	<b>Real estate related income</b>
<b>Поклони и добици</b>	<b>1,3</b>	<b>1,4</b>	<b>1,0</b>	<b>1,8</b>	<b>1,2</b>	<b>Donations and awards</b>
<b>Потрошачки и инвестициони кредити</b>	<b>1,4</b>	<b>1,2</b>	<b>1,5</b>	<b>0,9</b>	<b>2,0</b>	<b>Customer and investment credits</b>
<b>Остала примања</b>	<b>3,4</b>	<b>4,2</b>	<b>6,4</b>	<b>1,9</b>	<b>1,4</b>	<b>Other receipts</b>
<b>Приходи домаћинства у природи</b>	<b>1,0</b>	<b>0,6</b>	<b>1,0</b>	<b>0,2</b>	<b>1,9</b>	<b>Household receipts in kind</b>
Приходи у природи на име зарада	0,1	0,1	0,0	0,1	0,0	Earned receipts in kind
Натурална потрошња	0,9	0,5	1,0	0,1	1,9	Natural consumption

## 2.5. Расположена средства домаћинства, 2009. (месечни просек по домаћинству) Available household budget, 2009 (monthly average per household)

## Остало подручје / Other area

РСД / RSD

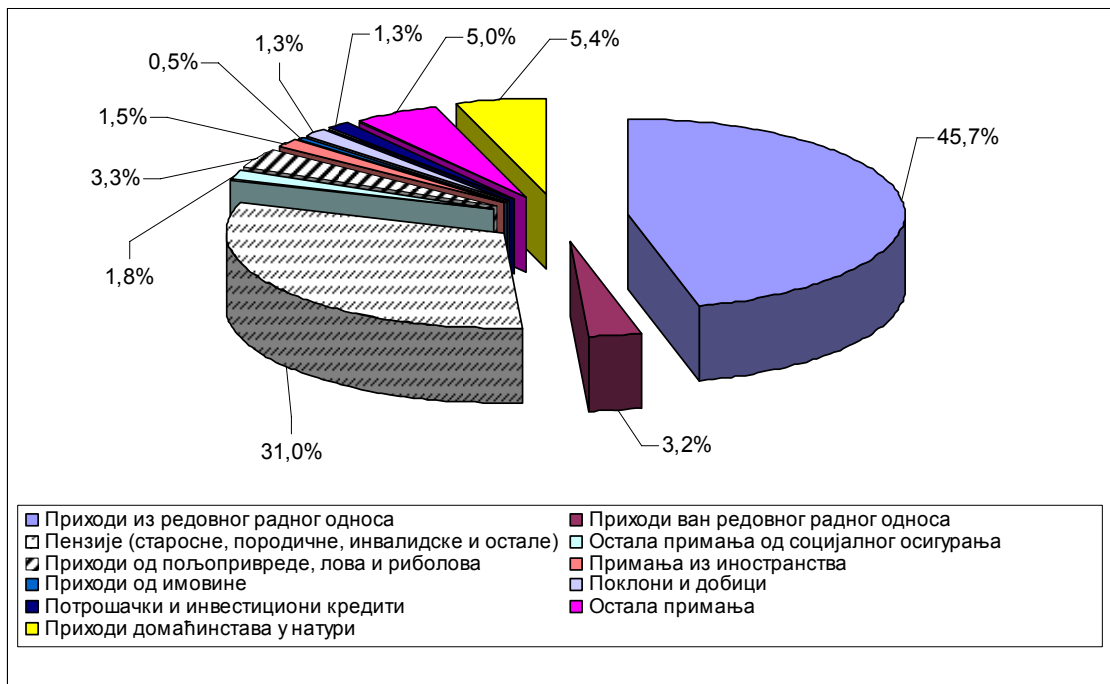
	Република Србија / Republic of Serbia					
	укупно <i>All</i>	централна Србија / Central Serbia			Војводина <i>Vojvodina</i>	
		свега <i>Total</i>	без града Београда <i>Without City of Belgrade</i>	град Београд <i>City of Belgrade</i>		
Број анкетираних домаћинства	1938	1371	1193	178	567	Number of households surveyed
Оцењени број домаћинства	1041349	744597	649198	95399	296752	Number of households assessed
Просечан број чланова	3,17	3,20	3,16	3,49	3,10	Members, average number
<b>Расположива средства – укупно</b>	<b>47639</b>	<b>43880</b>	<b>41904</b>	<b>57334</b>	<b>43556</b>	<b>Available budget - total</b>
<b>Приходи домаћинства у новцу</b>	<b>38242</b>	<b>37854</b>	<b>35440</b>	<b>54301</b>	<b>39222</b>	<b>Household income in money</b>
<b>Приходи из редовног радног односа</b>	<b>15847</b>	<b>15444</b>	<b>13616</b>	<b>27885</b>	<b>16858</b>	<b>Regular salaries and wages</b>
<b>Приходи ван редовног радног односа</b>	<b>1640</b>	<b>1412</b>	<b>1200</b>	<b>2855</b>	<b>2210</b>	<b>Other income</b>
Новчана примања од прековременог рада	267	205	190	307	420	Over-time working hours receipts
Приходи на основу уговора о делу, ауторског уговора	1373	1207	1010	2548	1790	Casual agreements, etc.
<b>Пензије (старосне, породичне, инвалидске и остале)</b>	<b>11631</b>	<b>11924</b>	<b>11467</b>	<b>15036</b>	<b>10897</b>	<b>Pensions (old-age, family, disablement and other)</b>
<b>Остала примања од социјалног осигурања</b>	<b>779</b>	<b>650</b>	<b>662</b>	<b>574</b>	<b>1103</b>	<b>Other social insurance receipts</b>
Социјална помоћ, додаци и друга примања на основу социјалне заштите	231	212	229	99	278	Social welfare, allowances and other social welfare provision
Примања на име материјалног обезбеђења незапослених и привремено незапослених лица	138	92	67	266	254	Allowance for unemployed and temporary unemployed
Примања на име алиментације, издржавања	12	12	14	0	13	Family support allowance
Примања на основу здравственог осигурања	52	51	37	144	54	Health insurance receipts
Примања и додаци на основу инвалидског осигурања	110	79	88	20	186	Disability insurance receipts
Дечији додатак	210	177	201	12	293	Children allowances
Стипендије ђака и студената, накнаде за ученике школа за квалификоване раднике и сл.	26	27	26	33	25	Scholarships and fellowships, pupils compensation for skilled workers
<b>Приходи од пољопривреде, лова и риболова</b>	<b>2995</b>	<b>2287</b>	<b>2510</b>	<b>775</b>	<b>4772</b>	<b>Income from agriculture, hunting and fishing</b>
<b>Примања из иностранства</b>	<b>895</b>	<b>944</b>	<b>1037</b>	<b>312</b>	<b>774</b>	<b>External receipts</b>
<b>Приходи од имовине</b>	<b>148</b>	<b>67</b>	<b>69</b>	<b>53</b>	<b>353</b>	<b>Real estate related income</b>
<b>Поклони и добици</b>	<b>512</b>	<b>554</b>	<b>292</b>	<b>2336</b>	<b>408</b>	<b>Donations and awards</b>
<b>Потрошачки и инвестициони кредити</b>	<b>515</b>	<b>443</b>	<b>360</b>	<b>1004</b>	<b>698</b>	<b>Customer and investment credits</b>
<b>Остала примања</b>	<b>3280</b>	<b>4129</b>	<b>4227</b>	<b>3471</b>	<b>1149</b>	<b>Other receipts</b>
<b>Приходи домаћинства у природи</b>	<b>5543</b>	<b>6026</b>	<b>6464</b>	<b>3033</b>	<b>4334</b>	<b>Household receipts in kind</b>
Приходи у природи на име зарада	60	63	17	379	52	Earned receipts in kind
Натурална потрошња	5483	5963	6447	2654	4282	Natural consumption

## 2.6. Структура расположивих средстава домаћинства, 2009. Structure of available household budget, 2009

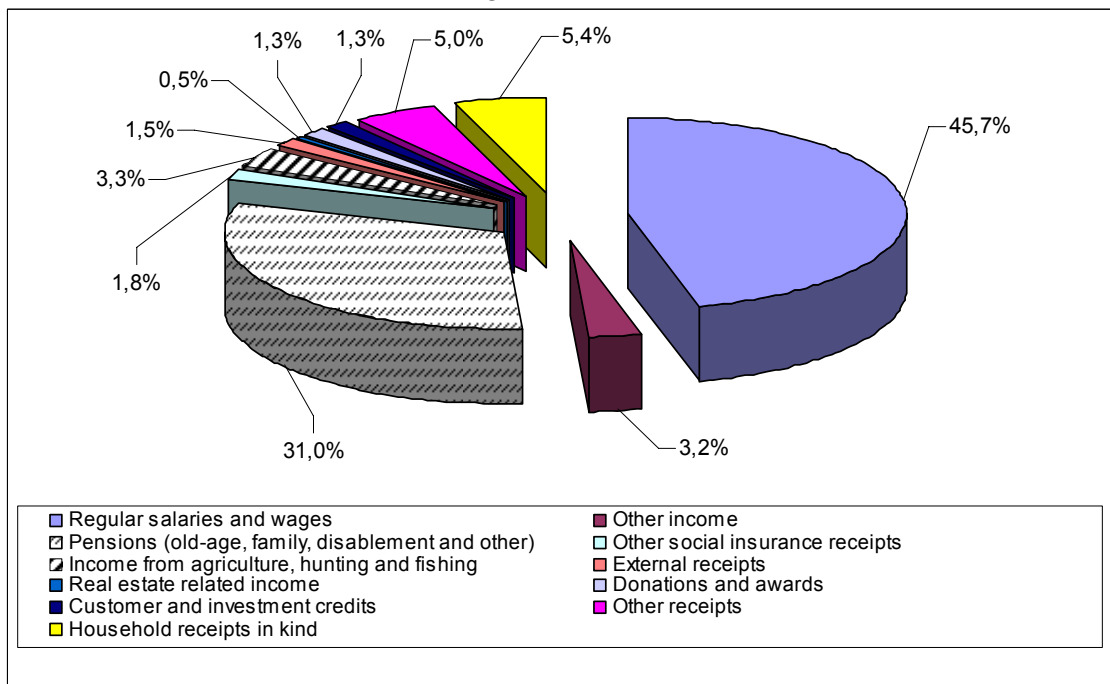
Остало подручје / Other area

	Република Србија / Republic of Serbia					%
	укупно <i>All</i>	централна Србија / Central Serbia			Војводина <i>Vojvodina</i>	
		свега <i>Total</i>	без града Београда <i>Without City of Belgrade</i>	град Београд <i>City of Belgrade</i>		
Број анкетираних домаћинства	1938	1371	1193	178	567	Number of households surveyed
Оцењени број домаћинства	1041349	744597	649198	95399	296752	Number of households assessed
Просечан број чланова	3,17	3,20	3,16	3,49	3,10	Members, average number
<b>Расположива средства – укупно</b>	<b>100,0</b>	<b>100,0</b>	<b>100,0</b>	<b>100,0</b>	<b>100,0</b>	<b>Available budget - total</b>
<b>Приходи домаћинства у новцу</b>	<b>87,3</b>	<b>86,3</b>	<b>84,6</b>	<b>94,7</b>	<b>90,0</b>	<b>Household income in money</b>
<b>Приходи из редовног радног односа</b>	<b>36,2</b>	<b>35,1</b>	<b>32,4</b>	<b>48,5</b>	<b>38,7</b>	<b>Regular salaries and wages</b>
<b>Приходи ван редовног радног односа</b>	<b>3,7</b>	<b>3,2</b>	<b>2,9</b>	<b>5,0</b>	<b>5,1</b>	<b>Other income</b>
Новчана примања од прековременог рада	0,7	0,5	0,5	0,5	1,0	Over-time working hours receipts
Приходи на основу уговора о делу, ауторског уговора	3,0	2,7	2,4	4,5	4,1	Casual agreements, etc.
<b>Пензије (старосне, породичне, инвалидске и остале)</b>	<b>26,6</b>	<b>27,2</b>	<b>27,3</b>	<b>26,2</b>	<b>25,0</b>	<b>Pensions (old-age, family, disablement and other)</b>
<b>Остала примања од социјалног осигурања</b>	<b>1,8</b>	<b>1,5</b>	<b>1,6</b>	<b>1,0</b>	<b>2,5</b>	<b>Other social insurance receipts</b>
Социјална помоћ, додаци и друга примања на основу социјалне заштите	0,5	0,5	0,5	0,2	0,6	Social welfare, allowances and other social welfare provision
Примања на име материјалног обезбеђења незапослених и привремено незапослених лица	0,3	0,2	0,2	0,4	0,6	Allowance for unemployed and temporary unemployed
Примања на име алиментације, издржавања	0,1	0,0	0,0	0,0	0,0	Family support allowance
Примања на основу здравственог осигурања	0,1	0,1	0,1	0,3	0,1	Health insurance receipts
Примања и додаци на основу инвалидског осигурања	0,2	0,2	0,2	0,0	0,4	Disability insurance receipts
Дечији додатак	0,5	0,4	0,5	0,0	0,7	Children allowances
Стипендије ђака и студената, накнаде за ученике школа за квалификоване раднике и сл.	0,1	0,1	0,1	0,1	0,1	Scholarships and fellowships, pupils compensation for skilled workers
<b>Приходи од пољопривреде, лова и риболова</b>	<b>6,8</b>	<b>5,2</b>	<b>6,0</b>	<b>1,4</b>	<b>11,0</b>	<b>Income from agriculture, hunting and fishing</b>
<b>Примања из иностранства</b>	<b>2,0</b>	<b>2,2</b>	<b>2,5</b>	<b>0,5</b>	<b>1,8</b>	<b>External receipts</b>
<b>Приходи од имовине</b>	<b>0,3</b>	<b>0,2</b>	<b>0,2</b>	<b>0,1</b>	<b>0,8</b>	<b>Real estate related income</b>
<b>Поклони и добици</b>	<b>1,2</b>	<b>1,3</b>	<b>0,7</b>	<b>4,1</b>	<b>0,9</b>	<b>Donations and awards</b>
<b>Потрошачки и инвестициони кредити</b>	<b>1,2</b>	<b>1,0</b>	<b>0,9</b>	<b>1,8</b>	<b>1,6</b>	<b>Customer and investment credits</b>
<b>Остала примања</b>	<b>7,5</b>	<b>9,4</b>	<b>10,1</b>	<b>6,1</b>	<b>2,6</b>	<b>Other receipts</b>
<b>Приходи домаћинства у природи</b>	<b>12,7</b>	<b>13,7</b>	<b>15,4</b>	<b>5,3</b>	<b>10,0</b>	<b>Household receipts in kind</b>
Приходи у природи на име зарада	0,1	0,1	0,0	0,7	0,1	Earned receipts in kind
Натурална потрошња	12,6	13,6	15,4	4,6	9,9	Natural consumption

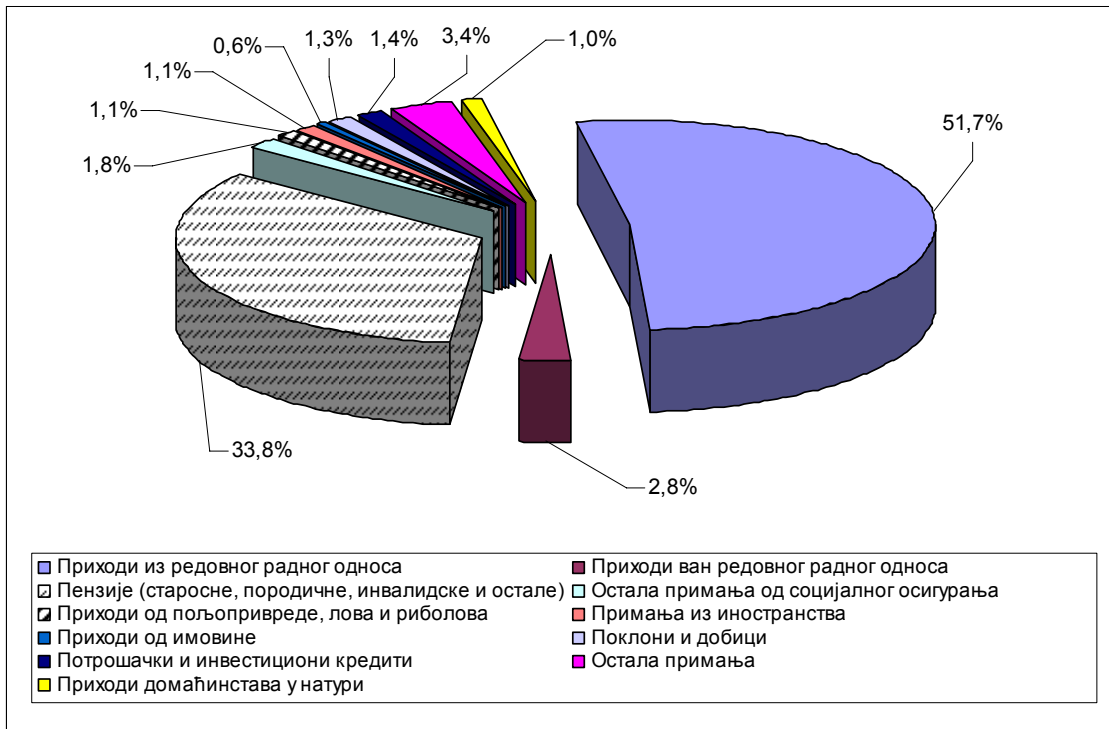
**2.7. Структура расположивих средстава домаћинства у Републици Србији, 2009, сва домаћинства**



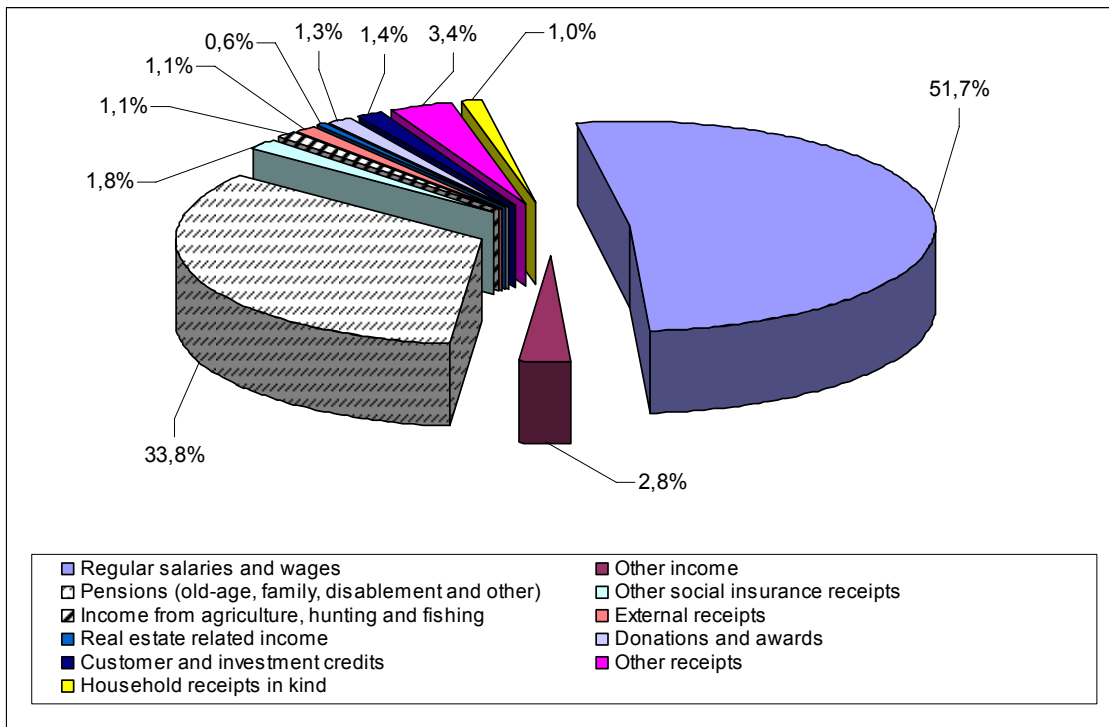
**2.7. Structure of available household budget in the Republic of Serbia, 2009, all households**



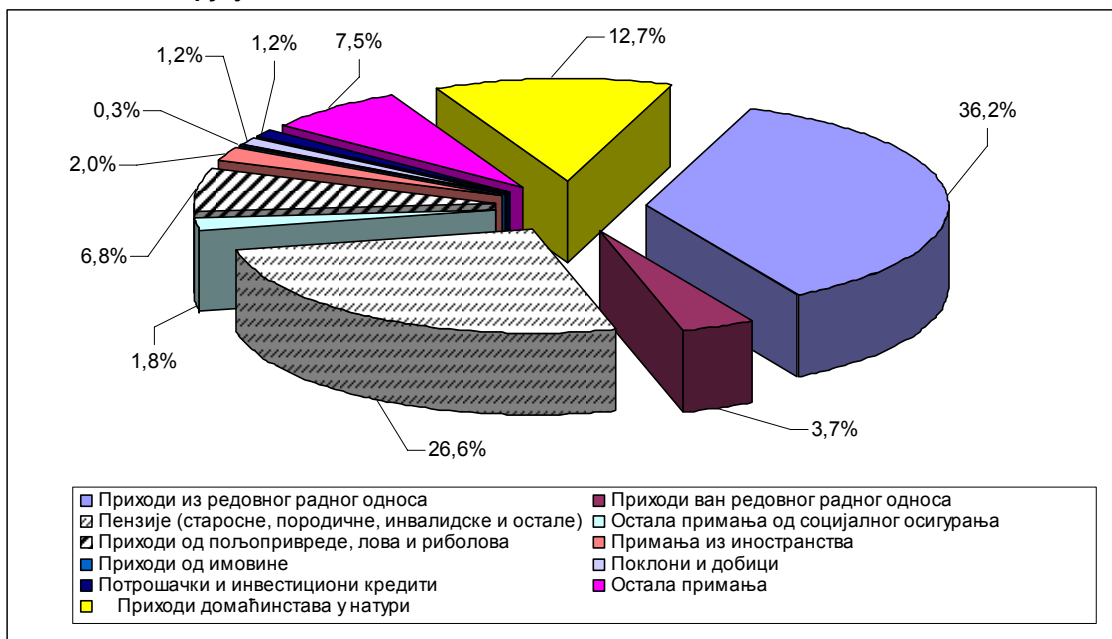
## 2.8. Структура расположивих средстава домаћинства у Републици Србији, 2009, градско подручје



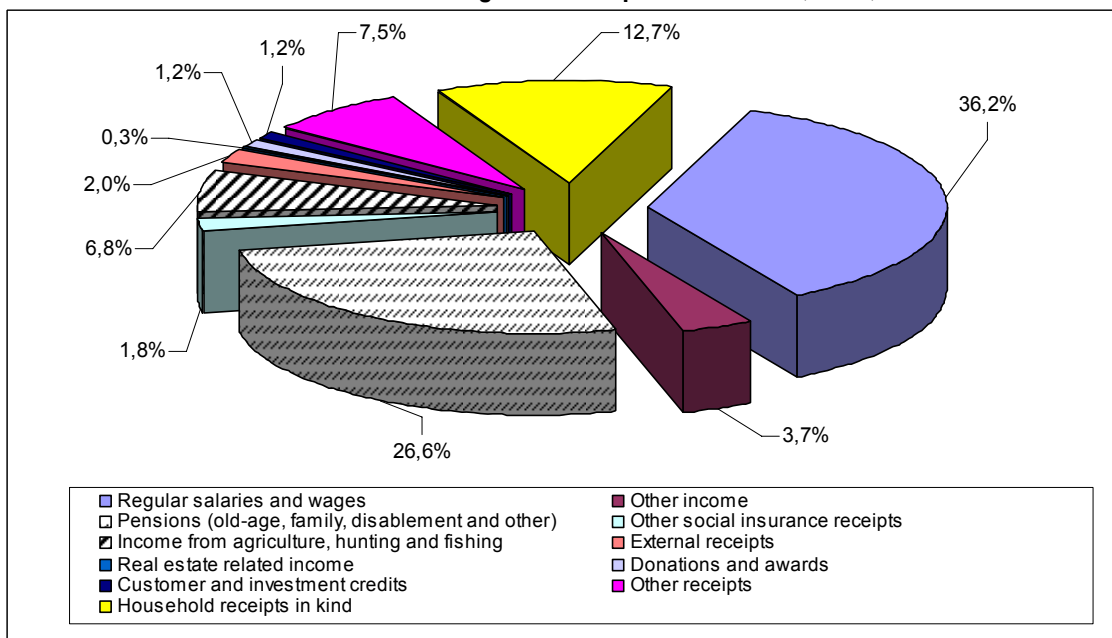
## 2.8. Structure of available household budget in the Republic of Serbia, 2009, urban area



**2.9. Структура расположивих средстава домаћинства у Републици Србији, 2009, остало подручје**



**2.9. Structure of available household budget in the Republic of Serbia, 2009, other area**







**Лична потрошња  
домаћинства**

**2009**

**Individual household  
consumption**



### 3.1. Лична потрошња домаћинства, 2009. (месечни просек по домаћинству) Individual consumption of household, 2009 (monthly average per household)

Сва домаћинства / All households

РСД / RSD

	Република Србија / Republic of Serbia					
	укупно All	централна Србија / Central Serbia			Војводина Vojvodina	
		свега Total	без града Београда Without City of Belgrade	град Београд City of Belgrade		
Број анкетираних домаћинства	4592	3429	2373	1056	1163	Number of households surveyed
Оцењени број домаћинства	2536714	1832482	1257375	575107	704232	Number of households assessed
Просечан број чланова	3,00	3,02	3,10	2,85	2,95	Members, average number
<b>Лична потрошња – укупно</b>	<b>42548</b>	<b>41883</b>	<b>38282</b>	<b>49730</b>	<b>44288</b>	<b>Individual consumption – total</b>
<b>Храна и безалкохолна пића</b>	<b>14792</b>	<b>15108</b>	<b>13057</b>	<b>19594</b>	<b>13965</b>	<b>Food and non-alcoholic beverages</b>
Хлеб и житарице	2649	2653	2444	3110	2639	Bread and cereals
Месо и прерађевине од меса	3826	3894	3132	5562	3646	Meat
Риба и прерађевине од рибе	442	469	419	578	370	Fish
Млеко, млечни производи и јаја	2415	2499	2130	3305	2196	Milk, cheese and eggs
Уља и масти	455	465	456	484	431	Oils and fats
Воће	854	915	697	1390	697	Fruit
Поврће	1456	1496	1249	2038	1351	Vegetables
Шећер, џем, мед, чоколада и кондиторски производи	801	825	764	958	737	Sugar, jam, honey, chocolate and confectionery
Остали прехранбени производи	469	462	455	479	487	Food products n.e.c.
Кафа, чај и какао	590	593	586	608	582	Coffee, tea and cocoa
Безалкохолна пића	835	837	725	1082	829	Soft drinks
<b>Алкохолна пића и дуван</b>	<b>1793</b>	<b>1807</b>	<b>1857</b>	<b>1696</b>	<b>1759</b>	<b>Alcoholic drinks and tobacco</b>
Жестока алкохолна пића	88	93	70	144	75	Spirits
Вино	114	131	102	194	69	Wine
Пиво	320	320	334	288	320	Beer
Цигарете и дуван	1271	1263	1351	1070	1295	Tobacco
<b>Одећа и обућа</b>	<b>2161</b>	<b>2121</b>	<b>2074</b>	<b>2224</b>	<b>2267</b>	<b>Clothes and footwear</b>
Материјал за одећу	16	21	3	62	2	Clothing materials
Мушка одећа	487	494	509	460	468	Garments for men
Женска одећа	551	548	532	584	557	Garments for women
Дечија одећа и одећа за бебе	264	235	228	249	341	Garments for children and infants
Остали одевни предмети и додаци одећи	9	10	11	8	7	Other clothing items and accessories
Чишћење, шивење, поправка и изнајмљивање одеће	8	9	8	12	7	Cleaning, sewing, repair and hire of clothes
Мушка обућа	332	328	342	297	344	Footwear for men
Женска обућа	330	323	299	375	349	Footwear for women
Дечија обућа и обућа за бебе	155	145	136	165	182	Footwear for children and infants
Поправка обуће	9	8	6	12	10	Repair of footwear
<b>Становање, вода, струја, гас и друга горива</b>	<b>6457</b>	<b>5991</b>	<b>5303</b>	<b>7484</b>	<b>7673</b>	<b>Dwelling, water, electricity, gas and other fuels supply</b>
Стварна рента	266	224	147	393	375	Net rentals for housing
Стварна рента за друго боравиште	289	303	423	40	251	Net rentals for second dwelling
Материјал за одржавање и поправку станова	156	116	93	167	258	Material for maintenance and repair of dwellings
Услуге за одржавање и поправку стана	195	165	124	254	271	Services for maintenance and repair of dwellings
Одношење смећа	168	169	142	227	167	Waste disposal
Канализација	34	28	14	58	50	Sewerage system
Снабдевање водом	397	396	289	628	400	Water supply
Остале услуге у вези са станом	48	54	24	120	34	Other services relating to dwelling
Електрична енергија	2677	2619	2395	3107	2830	Electricity
Градски и природни гас	368	187	117	340	837	Industrial and natural gas
Течни гас у боцама (бутан, пропан)	25	13	6	26	56	Liquefied hydrocarbons (butane, propane)
Течна горива	6	8	11	-	1	Liquid fuels
Дрво за огрев	875	799	967	431	1073	Firewood
Угаљ	373	338	261	506	465	Coal
Остали трошкови у вези с грејањем	37	42	53	18	26	Other expenditures related heating
Централно грејање и топла вода	543	530	237	1169	579	Central heating and hot water

### 3.1. Лична потрошња домаћинства, 2009. (месечни просек по домаћинству) (наставак) Individual consumption of household, 2009 (monthly average per household) (continued)

#### Сва домаћинства / All households

РСД / RSD

	Република Србија / Republic of Serbia				Војводина Vojvodina	
	укупно All	централна Србија / Central Serbia				
		свега Total	без града Београда Without City of Belgrade	град Београд City of Belgrade		
<b>Намештај, опремање домаћинства и одржавање</b>	<b>1857</b>	<b>1686</b>	<b>1721</b>	<b>1608</b>	<b>2295</b>	<b>Home furniture, equipment and maintenance</b>
Намештај, расвета и декоративна опрема	218	206	231	152	249	Furniture, lighting and decorative equipment
Теписи и остале подне простирке	32	29	29	27	39	Carpets and other floor coverings
Оправка намештаја, покућства и подних подлога	14	12	12	12	19	Repair of furniture, household equipment and floor coverings
Текстилни производи за домаћинство	57	43	47	35	92	Household textiles
Фрижидер, замрзивач и комбиновани фрижидер	95	77	92	44	141	Refrigerator, freezer and fridge-freezer
Машина за прање, сушење рубља, прање посуђа и пеглање	93	78	84	63	132	Washing and drying machines, dishwasher and ironing machine
Шпорети, камини, рерне, микроталасне рерне	95	79	86	64	135	Cookers, fireplaces, ovens, micro-wave ovens
Клима уређаји, грејачи за воду, вентили, бојлери и ТА пећи	40	39	43	30	42	Air conditioners, water heaters, boilers and electric stoves
Усисивачи, апарати за чишћење на бази паре и пене	20	18	20	11	28	Vacuum cleaners, steam-cleaning and foam-cleaning machines
Машина за шивење, машина за плетење	-	-	1	-	-	Sewing machine, knitting machine
Други велики кућни апарати (сефови и остало)	1	-	-	-	3	Other major household appliances (safes and other)
Мали електрични кућни апарати (пегла, миксер, тостер и сл.)	15	13	11	18	20	Small electric household appliances (iron, food mixers, toasters and similar)
Поправка апарата за домаћинство	36	35	47	9	39	Repair of household appliances
Посуђе од стакла, кристала и порцелана	21	15	19	7	36	Glassware, crystal-ware and chinaware utensils (plates and similar)
Прибор за јело	2	2	2	3	3	Cutlery
Посуђе и остале кухињске потрештине (лонац, тањир, кофа и сл.)	24	20	25	7	35	Other kitchen utensils (pot, plate, pail and similar)
Поправка посуђа и другог стоног прибора, оштрење ножева и сл.	1	-	-	-	1	Repair of utensils and other tableware, knives sharpening and similar
Већи алат и опрема (електрична бушилица, косилица и сл.)	16	9	8	12	33	Majors tools and equipment (electric drill, lawn mower and similar)
Мали алат и разне потрештине	42	36	47	11	58	Small tools and miscellaneous accessories
Производи за чишћење стана (детерџенти и сл.)	890	841	806	916	1018	Cleaning and maintenance products (detergents and similar)
Остало (свеће, шибице, шпиритус)	21	20	22	16	24	Other (candles, matches, spirit)
Остала потрошна роба (метле, кесе, четке, маст за обућу и сл.)	69	57	62	48	100	Other non-durable household goods (brooms, bags, brushes, shoe polisher, etc)
Услуге плаћеног особља (кућна помоћница, возач и сл.)	29	32	16	66	20	Paid services (maid, driver and similar)
Кућне услуге (прање прозора, пеглање и сл.)	26	25	11	57	28	Household services (window cleaning, ironing and similar)
<b>Здравство</b>	<b>1585</b>	<b>1618</b>	<b>1240</b>	<b>2444</b>	<b>1504</b>	<b>Health service</b>
Фармацеутски производи (лекови, витамини, минерали, вакцине)	1140	1184	970	1652	1028	Pharmaceutical products (drugs, vitamins, minerals, vaccines)
Остали медицински производи (топломер, ханзапласт и сл.)	21	25	16	43	12	Other medical products (thermometers, band-aid and similar)
Терапеутски уређаји и опрема (наочари, сочиво, протезе, обућа и сл.)	120	108	37	265	152	Therapeutic products and equipment (eyeglasses, lenses, artificial limbs, orthopedic footwear and similar)
Медицинске услуге (лекарски преглед, партиципације)	70	63	54	85	88	Medical services (consultations, participations)
Стоматолошке услуге	65	62	57	73	73	Dental services
Услуге лабораторија (медицинске анализе и снимања)	80	74	60	105	96	Services of medical laboratory tests and X-ray centers
Услуге медицинског особља (акупунктура, физиотерапија и сл.)	22	22	6	57	21	Services of freelance acupuncturists, physiotherapists and similar
Остале неболничке услуге (традиционална медицина и сл.)	4	6	-	18	-	Other out-patient services (alternative medicine and similar)
Болничке услуге (смештај и лечење у болници)	37	39	20	79	33	Hospital services (accommodation during treatment)
Услуге за бањско лечење	26	35	20	67	1	Spa resort services

### 3.1. Лична потрошња домаћинства, 2009. (месечни просек по домаћинству) (наставак) Individual consumption of household, 2009 (monthly average per household) (continued)

#### Сва домаћинства / All households

РСД / RSD

	Република Србија / Republic of Serbia				Војводина Vojvodina	
	укупно All	централна Србија / Central Serbia				
		свега Total	без града Београда Without City of Belgrade	град Београд City of Belgrade		
<b>Транспорт</b>	<b>3833</b>	<b>3646</b>	<b>3575</b>	<b>3802</b>	<b>4311</b>	<b>Transport</b>
Путнички аутомобил (нови)	251	244	288	146	269	Motor cars (new)
Путнички аутомобил (половни)	288	276	280	266	321	Motor cars (second-hand)
Мотоцикл (сви типови, скутери)	18	18	20	15	16	Motorcycles of all types, scooters
Бицикл	6	4	6	1	10	Bicycles
Делови и прибор (гуме, акумулатори и филтери за уље)	351	342	397	222	374	Spare parts and accessories (tires, batteries and oil filters)
Гориво и мазиво (бензин, моторно уље за подмазивање)	1587	1527	1496	1595	1742	Fuels and lubricants (petrol, lubricating grease oil)
Одржавање и оправка возила (оправка, прање, технички преглед)	267	207	163	301	422	Maintenance and repair of personal transport equipment (repair, washing and technical inspection)
Остале услуге у вези с коришћењем и одржавањем возила	354	317	322	306	450	Other services in respect of personal transport equipment
Превоз путника железницом	17	18	12	33	14	Passenger transport by railway
Превоз путника у градском саобраћају	75	90	71	132	35	Intra-urban passenger transport
Преплатна месечна карта за градски саобраћај (маркица)	188	230	81	555	80	Monthly fare intra-urban transport
Међумесни превоз путника аутобусом	329	272	350	101	479	Inter-urban bus passenger transport
Превоз таксијем	81	78	75	85	87	Passenger transport by taxi
Превоз путника авионом	19	21	14	38	12	Passenger transport by airplane
Превоз путника морем и рекама	-	-	-	-	-	Passenger transport by sea and inland waterway
Комбиновани превоз путника, селидбе и остало	2	2	-	6	-	Combined passenger transport, moving and other
<b>Комуникације</b>	<b>1559</b>	<b>1495</b>	<b>1359</b>	<b>1795</b>	<b>1726</b>	<b>Communications</b>
Поштанске услуге (маркице, дописнице, писма и сл.)	7	5	2	10	15	Postal services (stamps, postcards, letters and similar)
Телефонске и телеграфске услуге (телефонски импулси, мобилни и сл.)	1493	1444	1300	1762	1619	Telephone and telegraph services (tel. fixed line, cellular phones and similar)
Телефонска и телефакс опрема	59	46	57	23	92	Telephone and telegraph equipment
<b>Рекреација и култура</b>	<b>2102</b>	<b>2018</b>	<b>1588</b>	<b>2957</b>	<b>2324</b>	<b>Recreation and culture</b>
Опрема за пријем, снимање и репродукцију звука (музички стуб, радио)	3	3	2	6	1	Equipment for reception, recording and reproduction of sound (cassette and CD players, radio)
Телевизор, видео-рикордери, DVD	85	76	77	72	108	TV sets, video-cassette player and recorders, DVD player
Фотографска и филмска опрема (фотоапарат и видео-камера)	13	8	9	5	28	Photographic and cinematographic equipment (camera and video camera)
Оптички инструменти	-	-	-	1	-	Optical instruments
Опрема за обраду података на рачунару, штампач и сл.	109	80	90	58	185	Information processing equipment, PC, printer and similar
Поправка аудио-визуелне, фотографске и опреме за обраду података	2	2	3	-	4	Repair of audio-visual, photographic and information processing equipment
Музички инструменти (гитара, клавијер)	3	3	3	5	3	Musical instruments (guitar, piano)
Већа трајна добра за рекреацију (камповозила, чамци, сто за стони тенис и сл.)	4	5	-	15	2	Major durables for recreation (camper vans, boats, ping-pong tables and similar)
Одржавање и поправка осталих већих трајних добара за рекреацију и културу	1	1	1	1	2	Maintenance and repair of other major durables for recreation and culture
Медији за снимање слике и звука (филм, компакт-диск, видео и аудио касете и сл.)	30	28	29	26	33	Recording media (film, CD-ROMs, video and audio cassettes and similar)
Игре, играчке, хобији	55	47	36	71	74	Games, toys and hobbies
Опрема за спорт, камповање и рекреацију	33	27	19	46	47	Equipment for sport, camping and recreation
Опрема за вртове (биљке и цвеће)	26	20	16	28	40	Gardens, plants and flowers
Кућни љубимци и производи за њихове потребе	54	40	18	88	92	Pets and products for pets
Рекреацијске и спортске услуге (улазнице за спортска такмичења, базен и сл.)	80	78	35	174	83	Recreational and sports services (tickets for sport competitions, swimming pool and similar)
Биоскопи, позоришта, концерти	37	44	12	115	18	Cinemas, theatres and concerts
Музеји, библиотеке, зоолошки вртови и слично	5	5	2	13	3	Museums, libraries, ZOO and similar

### 3.1. Лична потрошња домаћинства, 2009. (месечни просек по домаћинству) (наставак) Individual consumption of household, 2009 (monthly average per household) (continued)

#### Сва домаћинства / All households

РСД / RSD

	Република Србија / Republic of Serbia				Војводина Vojvodina	
	укупно All	централна Србија / Central Serbia				
		свега Total	без града Београда Without City of Belgrade	град Београд City of Belgrade		
Претплата за радио и ТВ, кабловска телевизија, изнајмљивање компакт-дискова и сл.	360	330	263	474	441	Radio and TV subscription (cable TV, CD renting and similar)
Остале културне услуге (фотографске)	14	13	9	19	19	Other services (photography)
Игре на срећу	57	58	56	61	57	Lottery
Књиге (уџбеници, белетристика, атласи, речници и сл.)	231	229	222	245	234	Books (text books, fiction, atlases, dictionaries and similar)
Новине и часописи	260	262	179	444	254	Newspapers and magazines
Остали штампани материјал (постери, календари, мапе и сл.)	3	4	3	5	2	Other printed materials (posters, calendars, maps and similar)
Папирна конфекција и прибор за цртање (свеске, оловке, хефталица)	49	44	50	31	64	Miscellaneous printed matter and drawing materials (notebooks, pens, staple machine)
Пакет аранжман (превоз, смештај, исхрана, укључујући екскурзије)	588	611	454	954	530	Package holidays (travel, accommodation, food, including excursions)
<b>Образовање</b>	<b>433</b>	<b>431</b>	<b>272</b>	<b>778</b>	<b>431</b>	<b>Education</b>
Предшколско образовање	10	12	8	20	5	Pre-school education
Основно образовање	14	13	13	12	16	Primary education
Стручна школа у трајању од једне године	-	-	-	-	-	One-year vocational school
Стручна школа у трајању од две године	-	-	-	-	-	Two-year vocational school
Трогодишња стручна школа	2	1	1	-	3	Three-year vocational school
Четворогодишња стручна школа	7	4	5	2	14	Four-year vocational school
Четворогодишња уметничка школа	-	-	-	-	-	Four-year art school
Гимназија	2	2	2	1	2	High school
Специјализација после средњег образовања	-	-	-	-	-	Post-secondary specialization
Више образовање	36	36	39	31	34	Higher education
Високо образовање	236	232	173	360	248	University education
Последипломске студије	46	50	5	149	34	Post-graduate education
Трошкови за остале видове образовања (курсеви страних језика и сл.)	80	81	26	203	75	Expenditures for other education (foreign language courses and similar)
<b>Ресторани и хотели</b>	<b>855</b>	<b>876</b>	<b>692</b>	<b>1276</b>	<b>803</b>	<b>Restaurants and hotels</b>
Ресторани	117	136	85	247	69	Restaurants
Кафеи, барови и киосци	626	618	517	837	649	Cafes, bars and kiosks
Кантине	70	81	42	166	41	Canteens
Услуге смештаја	42	41	48	26	44	Accommodation
<b>Остала добра и услуге</b>	<b>1867</b>	<b>1758</b>	<b>1354</b>	<b>2635</b>	<b>2155</b>	<b>Other goods and services</b>
Фризерске, козметичке и друге личне услуге	320	338	310	399	273	Hairdressing, cosmetics and other personal services
Електрични апарати за личну негу и поправке	9	10	8	14	7	Electric appliances for personal care and repair of these appliances
Остали производи за личну хигијену и негу (сапун, шампон, четкица за зубе и сл.)	815	739	634	969	1014	Other articles for personal care (soap, shampoo, toothbrush and similar)
Накит, зидни и ручни сатови	29	27	14	54	35	Jewelers, clocks and watches
Предмети за путовања (кофери, торбе, ташне, новчаници и сл.)	34	33	32	37	36	Travel goods (suitcases, travel bags, hand-bags, wallets and similar)
Остали лични предмети (упаљачи, прибор за бебе, кишобрани и сл.)	241	262	103	609	186	Other personal articles, n.e.c. (lighters, baby-articles, umbrellas and similar)
Услуге социјалне заштите	52	46	30	80	69	Social welfare services
Јаслице, вртићи	67	64	38	122	74	Crèche and kindergartens
Осигурање стана	6	3	-	10	13	Dwelling insurance
Здравствено осигурање	44	39	54	4	57	Health insurance
Осигурање живота	50	27	18	47	112	Life insurance
Осигурање повезано с превозом (осигурање возила)	99	72	59	99	172	Transport insurance (motor car insurance)
Остало осигурање (осигурање према трећем лицу)	16	21	5	56	1	Other insurance (insurance to third parties)
Финансијске услуге	12	14	4	35	7	Financial services
Остале услуге (фотокопирање, дупликати кључева, оглашавање у новинама и сл.)	73	63	45	100	99	Other services (photocopies, key duplicates, newspaper ads and similar)
<b>Натурална потрошња<sup>1)</sup></b>	<b>3254</b>	<b>3328</b>	<b>4190</b>	<b>1437</b>	<b>3075</b>	<b>Natural consumption<sup>1)</sup></b>

<sup>1)</sup> Натурална потрошња обухвата и храну добијену и дату на поклон.

<sup>1)</sup> Natural consumption covers food received and given as a present.

### 3.2. Структура личне потрошње домаћинства, 2009. Structure of individual consumption of household, 2009

#### Сва домаћинства / All households

	Република Србија / Republic of Serbia					%
	укупно All	централна Србија / Central Serbia			Војводина Vojvodina	
		свега Total	без града Београда Without City of Belgrade	град Београд City of Belgrade		
Број анкетираних домаћинства	4592	3429	2373	1056	1163	Number of households surveyed
Оцењени број домаћинства	2536714	1832482	1257375	575107	704232	Number of households assessed
Просечан број чланова	3,00	3,02	3,10	2,85	2,95	Members, average number
<b>Лична потрошња – укупно</b>	<b>100,0</b>	<b>100,0</b>	<b>100,0</b>	<b>100,0</b>	<b>100,0</b>	<b>Individual consumption – total</b>
<b>Храна и безалкохолна пића</b>	<b>34,8</b>	<b>36,1</b>	<b>34,3</b>	<b>39,5</b>	<b>31,6</b>	<b>Food and non-alcoholic beverages</b>
Хлеб и житарице	6,2	6,3	6,4	6,3	6,0	Bread and cereals
Месо и прерађевине од меса	9,0	9,3	8,3	11,2	8,1	Meat
Риба и прерађевине од рибе	1,0	1,1	1,1	1,2	0,8	Fish
Млеко, млечни производи и јаја	5,7	6,0	5,6	6,6	5,0	Milk, cheese and eggs
Уља и масти	1,1	1,1	1,2	1,0	1,0	Oils and fats
Воће	2,0	2,2	1,8	2,8	1,6	Fruit
Поврће	3,4	3,6	3,3	4,1	3,1	Vegetables
Шећер, цем, мед, чоколада и кондиторски производи	1,9	2,0	2,0	1,9	1,7	Sugar, jam, honey, chocolate and confectionery
Остали прехранбени производи	1,1	1,1	1,2	1,0	1,1	Food products n.e.c.
Кафа, чај и какао	1,4	1,4	1,5	1,2	1,3	Coffee, tea and cocoa
Безалкохолна пића	2,0	2,0	1,9	2,2	1,9	Soft drinks
<b>Алкохолна пића и дуван</b>	<b>4,2</b>	<b>4,3</b>	<b>4,9</b>	<b>3,4</b>	<b>4,0</b>	<b>Alcoholic drinks and tobacco</b>
Жестока алкохолна пића	0,2	0,2	0,2	0,3	0,2	Spirits
Вино	0,3	0,3	0,3	0,4	0,2	Wine
Пиво	0,8	0,8	0,9	0,6	0,7	Beer
Цигарете и дуван	2,9	3,0	3,5	2,1	2,9	Tobacco
<b>Одећа и обућа</b>	<b>5,1</b>	<b>5,1</b>	<b>5,4</b>	<b>4,5</b>	<b>5,1</b>	<b>Clothes and footwear</b>
Материјал за одећу	0,0	0,1	0,0	0,1	0,0	Clothing materials
Мушка одећа	1,1	1,2	1,3	0,9	1,1	Garments for men
Женска одећа	1,4	1,3	1,4	1,3	1,2	Garments for women
Дечија одећа и одећа за бебе	0,6	0,6	0,6	0,5	0,8	Garments for children and infants
Остали одевни предмети и додаци одећи	0,0	0,0	0,0	0,0	0,0	Other clothing items and accessories
Чишћење, шивење, поправка и изнајмљивање одеће	0,0	0,0	0,0	0,0	0,0	Cleaning, sewing, repair and hire of clothes
Мушка обућа	0,8	0,8	0,9	0,6	0,8	Footwear for men
Женска обућа	0,8	0,8	0,8	0,8	0,8	Footwear for women
Дечија обућа и обућа за бебе	0,4	0,3	0,4	0,3	0,4	Footwear for children and infants
Поправка обуће	0,0	0,0	0,0	0,0	0,0	Repair of footwear
<b>Становање, вода, струја, гас и друга горива</b>	<b>15,2</b>	<b>14,3</b>	<b>13,9</b>	<b>15,0</b>	<b>17,3</b>	<b>Dwelling, water, electricity, gas and other fuels supply</b>
Стварна рента	0,6	0,5	0,4	0,8	0,8	Net rentals for housing
Стварна рента за друго боравиште	0,7	0,7	1,1	0,1	0,6	Net rentals for second dwelling
Материјал за одржавање и поправку станова	0,4	0,3	0,2	0,3	0,6	Material for maintenance and repair of dwellings
Услуге за одржавање и поправку стана	0,5	0,4	0,3	0,5	0,6	Services for maintenance and repair of dwellings
Одношење смећа	0,4	0,4	0,4	0,5	0,4	Waste disposal
Канализација	0,1	0,1	0,0	0,1	0,1	Sewerage system
Снабдевање водом	0,9	0,9	0,8	1,3	0,9	Water supply
Остале услуге у вези са станом	0,1	0,1	0,1	0,2	0,1	Other services relating to dwelling
Електрична енергија	6,2	6,4	6,4	6,1	6,4	Electricity
Градски и природни гас	0,9	0,4	0,3	0,7	1,9	Industrial and natural gas
Течни гас у боцама (бутан, пропан)	0,1	0,0	0,0	0,1	0,1	Liquefied hydrocarbons (butane, propane)
Течна горива	0,0	0,0	0,0	-	0,0	Liquid fuels
Дрво за огрев	2,0	1,9	2,5	0,9	2,4	Firewood
Угаљ	0,9	0,8	0,7	1,0	1,0	Coal
Остали трошкови у вези с грејањем	0,1	0,1	0,1	0,0	0,1	Other expenditures related heating
Централно грејање и топла вода	1,3	1,3	0,6	2,4	1,3	Central heating and hot water

### 3.2. Структура личне потрошње домаћинства, 2009. (наставак) Structure of individual consumption of household, 2009 (continued)

#### Сва домаћинства / All households

	Република Србија / Republic of Serbia					%
	укупно All	централна Србија / Central Serbia			Војводина Vojvodina	
		свега Total	без града Београда Without City of Belgrade	град Београд City of Belgrade		
<b>Намештај, опремање домаћинства и одржавање</b>	<b>4,4</b>	<b>4,0</b>	<b>4,5</b>	<b>3,2</b>	<b>5,2</b>	<b>Home furniture, equipment and maintenance</b>
Намештај, расвета и декоративна опрема	0,5	0,5	0,6	0,3	0,6	Furniture, lighting and decorative equipment
Теписи и остале подне простирке	0,1	0,1	0,1	0,1	0,1	Carpets and other floor coverings
Оправка намештаја, покућства и подних подлога	0,0	0,0	0,0	0,0	0,0	Repair of furniture, household equipment and floor coverings
Текстилни производи за домаћинство	0,1	0,1	0,1	0,1	0,2	Household textiles
Фрижидер, замрзивач и комбиновани фрижидер	0,2	0,2	0,2	0,1	0,3	Refrigerator, freezer and fridge-freezer
Машина за прање, сушење рубља, прање посуђа и пеглање	0,2	0,2	0,2	0,1	0,3	Washing and drying machines, dishwasher and ironing machine
Шпорети, камини, рерне, микроталасне рерне	0,2	0,2	0,2	0,1	0,3	Cookers, fireplaces, ovens, micro-wave ovens
Клима уређаји, грејачи за воду, вентили, бојлери и ТА пећи	0,1	0,1	0,1	0,1	0,1	Air conditioners, water heaters, boilers and electric stoves
Усисивачи, апарати за чишћење на бази паре и пене	0,0	0,0	0,1	0,0	0,1	Vacuum cleaners, steam-cleaning and foam-cleaning machines
Машина за шивење, машина за плетење	-	-	0,0	-	-	Sewing machine, knitting machine
Други велики кућни апарати (сефови и остало)	0,0	-	-	-	0,0	Other major household appliances (safes and other)
Мали електрични кућни апарати (пегла, миксер, тостер и сл.)	0,0	0,0	0,0	0,0	0,0	Small electric household appliances (iron, food mixers, toasters and similar)
Поправка апарата за домаћинство	0,1	0,1	0,1	0,0	0,1	Repair of household appliances
Посуђе од стакла, кристала и порцелана	0,0	0,0	0,0	0,0	0,1	Glassware, crystal-ware and chinaware utensils (plates and similar)
Прибор за јело	0,0	0,0	0,0	0,0	0,0	Cutlery
Посуђе и остале кухињске потрештине (лонац, тањир, кофа и сл.)	0,1	0,0	0,1	0,0	0,1	Other kitchen utensils (pot, plate, pail and similar)
Поправка посуђа и другог стоног прибора, оштрење ножева и сл.	0,0	-	-	-	0,0	Repair of utensils and other tableware, knives sharpening and similar
Већи алат и опрема (електрична бушилица, косилица и сл.)	0,0	0,0	0,0	0,0	0,1	Majors tools and equipment (electric drill, lawn mower and similar)
Мали алат и разне потрештине	0,1	0,1	0,1	0,0	0,1	Small tools and miscellaneous accessories
Производи за чишћење стана (детерџенти и сл.)	2,3	2,1	2,3	2,0	2,3	Cleaning and maintenance products (detergents and similar)
Остало (свеће, шибице, шпиритус)	0,0	0,0	0,1	0,0	0,1	Other (candles, matches, spirit)
Остала потрошна роба (метле, кесе, четке, маст за обућу и сл.)	0,2	0,1	0,2	0,1	0,2	Other non-durable household goods (brooms, bags, brushes, shoe polisher, etc)
Услуге плаћеног особља (кућна помоћница, возач и сл.)	0,1	0,1	0,0	0,1	0,0	Paid services (maid, driver and similar)
Кућне услуге (прање прозора, пеглање и сл.)	0,1	0,1	0,0	0,1	0,1	Household services (window cleaning, ironing and similar)
<b>Здравство</b>	<b>3,7</b>	<b>3,9</b>	<b>3,2</b>	<b>4,9</b>	<b>3,4</b>	<b>Health service</b>
Фармацеутски производи (лекови, витамини, минерали, вакцине)	2,5	2,7	2,5	3,4	2,4	Pharmaceutical products (drugs, vitamins, minerals, vaccines)
Остали медицински производи (топломер, ханзапласт и сл.)	0,0	0,1	0,0	0,1	0,0	Other medical products (thermometers, band-aid and similar)
Терапеутски уређаји и опрема (наочари, сочиво, протезе, обућа и сл.)	0,3	0,3	0,1	0,5	0,3	Therapeutic products and equipment (eyeglasses, lenses, artificial limbs, orthopedic footwear and similar)
Медицинске услуге (лекарски преглед, партиципације)	0,2	0,2	0,1	0,2	0,2	Medical services (consultations, participations)
Стоматолошке услуге	0,2	0,1	0,1	0,1	0,2	Dental services
Услуге лабораторија (медицинске анализе и снимања)	0,2	0,2	0,2	0,2	0,2	Services of medical laboratory tests and X-ray centers
Услуге медицинског особља (акупунктура, физиотерапија и сл.)	0,1	0,1	0,0	0,1	0,0	Services of freelance acupuncturists, physiotherapists and similar
Остале неболничке услуге (традиционална медицина и сл.)	0,0	0,0	-	0,0	-	Other out-patient services (alternative medicine and similar)
Болничке услуге (смештај и лечење у болници)	0,1	0,1	0,1	0,2	0,1	Hospital services (accommodation during treatment)
Услуге за бањско лечење	0,1	0,1	0,1	0,1	0,0	Spa resort services



### 3.2. Структура личне потрошње домаћинства, 2009. (наставак) Structure of individual consumption of household, 2009 (continued)

#### Сва домаћинства / All households

	Република Србија / Republic of Serbia					%
	укупно All	централна Србија / Central Serbia			Војводина Vojvodina	
		свега Total	без града Београда Without City of Belgrade	град Београд City of Belgrade		
<b>Транспорт</b>	<b>9,0</b>	<b>8,7</b>	<b>9,3</b>	<b>7,6</b>	<b>9,7</b>	<b>Transport</b>
Путнички аутомобил (нови)	0,6	0,6	0,8	0,3	0,6	Motor cars (new)
Путнички аутомобил (половни)	0,7	0,7	0,7	0,5	0,7	Motor cars (second-hand)
Мотоцикл (сви типови, скутери)	0,0	0,0	0,1	0,0	0,0	Motorcycles of all types, scooters
Бицикл	0,0	0,0	0,0	0,0	0,0	Bicycles
Делови и прибор (гуме, акумулатори и филтери за уље)	0,8	0,8	1,0	0,4	0,8	Spare parts and accessories (tires, batteries and oil filters)
Гориво и мазиво (бензин, моторно уље за подмазивање)	3,9	3,7	4,0	3,2	4,0	Fuels and lubricants (petrol, lubricating grease oil)
Одржавање и оправка возила (оправка, прање, технички преглед)	0,6	0,5	0,4	0,6	1,0	Maintenance and repair of personal transport equipment (repair, washing and technical inspection)
Остале услуге у вези с коришћењем и одржавањем возила	0,8	0,8	0,8	0,6	1,0	Other services in respect of personal transport equipment
Превоз путника железницом	0,0	0,0	0,0	0,1	0,0	Passenger transport by railway
Превоз путника у градском саобраћају	0,2	0,2	0,2	0,3	0,1	Intra-urban passenger transport
Претплата месечна карта за градски саобраћај (маркица)	0,4	0,5	0,2	1,1	0,2	Monthly fare intra-urban transport
Међумесни превоз путника аутобусом	0,8	0,6	0,9	0,2	1,1	Inter-urban bus passenger transport
Превоз таксијем	0,2	0,2	0,2	0,2	0,2	Passenger transport by taxi
Превоз путника авионом	0,0	0,1	0,0	0,1	0,0	Passenger transport by airplane
Превоз путника морем и рекама	-	-	-	-	-	Passenger transport by sea and inland waterway
Комбиновани превоз путника, селидбе и остало	0,0	0,0	-	0,0	-	Combined passenger transport, moving and other
<b>Комуникације</b>	<b>3,7</b>	<b>3,6</b>	<b>3,5</b>	<b>3,6</b>	<b>3,9</b>	<b>Communications</b>
Поштанске услуге (маркице, дописнице, писма и сл.)	0,0	0,0	0,0	0,0	0,0	Postal services (stamps, postcards, letters and similar)
Телефонске и телеграфске услуге (телефонски импулси, мобилни и сл.)	3,6	3,5	3,4	3,6	3,7	Telephone and telegraph services (tel. fixed line, cellular phones and similar)
Телефонска и телефакс опрема	0,1	0,1	0,1	0,0	0,2	Telephone and telegraph equipment
<b>Рекреација и култура</b>	<b>4,9</b>	<b>4,8</b>	<b>4,1</b>	<b>5,9</b>	<b>5,2</b>	<b>Recreation and culture</b>
Опрема за пријем, снимање и репродукцију звука (музички стуб, радио)	0,0	0,0	0,0	0,0	0,0	Equipment for reception, recording and reproduction of sound (cassette and CD players, radio)
Телевизор, видео-рикордери, DVD	0,2	0,2	0,2	0,1	0,2	TV sets, video-cassette player and recorders, DVD player
Фотографска и филмска опрема (фотоапарат и видео-камера)	0,0	0,0	0,0	0,0	0,1	Photographic and cinematographic equipment (camera and video camera)
Оптички инструменти	-	-	-	0,0	-	Optical instruments
Опрема за обраду података на рачунару, штампач и сл.	0,3	0,2	0,2	0,1	0,4	Information processing equipment, PC, printer and similar
Поправка аудио-визуелне, фотографске и опреме за обраду података	0,0	0,0	0,0	-	0,0	Repair of audio-visual, photographic and information processing equipment
Музички инструменти (гитара, клавир)	0,0	0,0	0,0	0,0	0,0	Musical instruments (guitar, piano)
Већа трајна добра за рекреацију (камповозила, чамци, сто за стони тенис и сл.)	0,0	0,0	-	0,0	0,0	Major durables for recreation (camper vans, boats, ping-pong tables and similar)
Одржавање и поправка осталих већих трајних добара за рекреацију и културу	0,0	0,0	0,0	0,0	0,0	Maintenance and repair of other major durables for recreation and culture
Медији за снимање слике и звука (филм, компакт-диск, видео и аудио касете и сл.)	0,1	0,1	0,1	0,1	0,1	Recording media (film, CD-ROMs, video and audio cassettes and similar)
Игре, играчке, хобији	0,1	0,1	0,1	0,1	0,2	Games, toys and hobbies
Опрема за спорт, камповање и рекреацију	0,1	0,1	0,0	0,1	0,1	Equipment for sport, camping and recreation
Опрема за вртове (биљке и цвеће)	0,1	0,0	0,0	0,1	0,1	Gardens, plants and flowers
Кућни љубимци и производи за њихове потребе	0,1	0,1	0,0	0,2	0,2	Pets and products for pets
Рекреацијске и спортске услуге (улазнице за спортска такмичења, базен и сл.)	0,2	0,2	0,1	0,3	0,2	Recreational and sports services (tickets for sport competitions, swimming pool and similar)
Биоскопи, позоришта, концерти	0,1	0,1	0,0	0,2	0,0	Cinemas, theatres and concerts
Музеји, библиотеке, зоолошки вртови и слично	0,0	0,0	0,0	0,0	0,0	Museums, libraries, ZOO and similar

### 3.2. Структура личне потрошње домаћинства, 2009. (наставак) Structure of individual consumption of household, 2009 (continued)

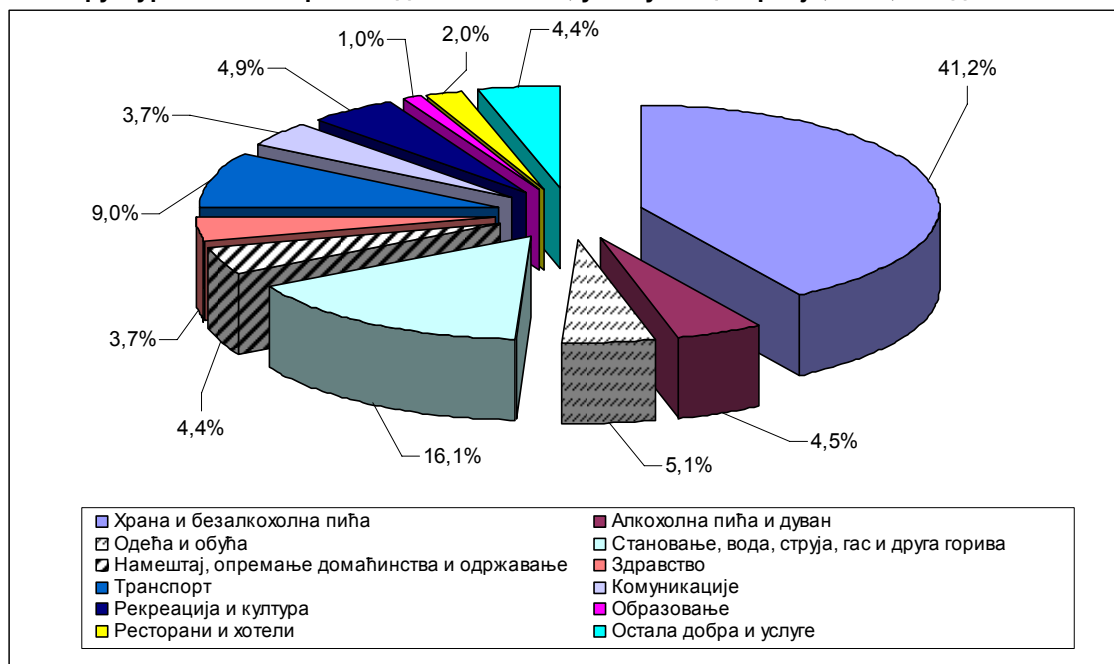
#### Сва домаћинства / All households

	Република Србија / Republic of Serbia				Вojводина Vojvodina	%
	укупно All	централна Србија / Central Serbia				
		свега Total	без града Београда Without City of Belgrade	град Београд City of Belgrade		
Претплата за радио и ТВ, кабловска телевизија, изнајмљивање компакт-дискова и сл.	0,8	0,8	0,7	1,0	1,0	Radio and TV subscription (cable TV, CD renting and similar)
Остале културне услуге (фотографске)	0,0	0,0	0,0	0,0	0,0	Other services (photography)
Игре на срећу	0,1	0,1	0,1	0,1	0,1	Lottery
Књиге (уџбеници, белетристика, атласи, речници и сл.)	0,5	0,5	0,6	0,5	0,5	Books (text books, fiction, atlases, dictionaries and similar)
Новине и часописи	0,6	0,6	0,5	0,9	0,6	Newspapers and magazines
Остали штампани материјал (постери, календари, мапе и сл.)	0,0	0,0	0,0	0,0	0,0	Other printed materials (posters, calendars, maps and similar)
Папирна конфекција и прибор за цртање (свеске, оловке, хефталица)	0,1	0,1	0,1	0,1	0,1	Miscellaneous printed matter and drawing materials (notebooks, pens, staple machine)
Пакет аранжман (превоз, смештај, исхрана, укључујући екскурзије)	1,5	1,6	1,4	2,0	1,3	Package holidays (travel, accommodation, food, including excursions)
<b>Образовање</b>	<b>1,0</b>	<b>1,0</b>	<b>0,7</b>	<b>1,6</b>	<b>1,0</b>	<b>Education</b>
Предшколско образовање	0,0	0,0	0,0	0,0	0,0	Pre-school education
Основно образовање	0,0	0,0	0,0	0,0	0,0	Primary education
Стручна школа у трајању од једне године	-	-	-	-	-	One-year vocational school
Стручна школа у трајању од две године	-	-	-	-	-	Two-year vocational school
Трогодишња стручна школа	0,0	0,0	0,0	-	0,0	Three-year vocational school
Четворогодишња стручна школа	0,0	0,0	0,0	0,0	0,0	Four-year vocational school
Четворогодишња уметничка школа	-	-	-	-	-	Four-year art school
Гимназија	0,0	0,0	0,0	0,0	0,0	High school
Специјализација после средњег образовања	-	-	-	-	-	Post-secondary specialization
Више образовање	0,1	0,1	0,1	0,1	0,1	Higher education
Високо образовање	0,6	0,6	0,5	0,8	0,6	University education
Последипломске студије	0,1	0,1	0,0	0,3	0,1	Post-graduate education
Трошкови за остале видове образовања (курсеви страних језика и сл.)	0,2	0,2	0,1	0,4	0,2	Expenditures for other education (foreign language courses and similar)
<b>Ресторани и хотели</b>	<b>2,0</b>	<b>2,1</b>	<b>1,8</b>	<b>2,6</b>	<b>1,8</b>	<b>Restaurants and hotels</b>
Ресторани	0,3	0,3	0,2	0,5	0,2	Restaurants
Кафеи, барови и киосци	1,4	1,5	1,4	1,7	1,4	Cafes, bars and kiosks
Кантине	0,2	0,2	0,1	0,3	0,1	Canteens
Услуге смештаја	0,1	0,1	0,1	0,1	0,1	Accommodation
<b>Остала добра и услуге</b>	<b>4,4</b>	<b>4,2</b>	<b>3,5</b>	<b>5,3</b>	<b>4,9</b>	<b>Other goods and services</b>
Фризерске, козметичке и друге личне услуге	0,8	0,7	0,8	0,8	0,6	Hairdressing, cosmetics and other personal services
Електрични апарати за личну негу и поправке	0,0	0,0	0,0	0,0	0,0	Electric appliances for personal care and repair of these appliances
Остали производи за личну хигијену и негу (сапун, шампон, четкица за зубе и сл.)	1,9	1,7	1,7	2,0	2,3	Other articles for personal care (soap, shampoo, toothbrush and similar)
Накит, зидни и ручни сатови	0,1	0,1	0,0	0,1	0,1	Jewelers, clocks and watches
Предмети за путовања (кофери, торбе, ташне, новчаници и сл.)	0,1	0,1	0,1	0,1	0,1	Travel goods (suitcases, travel bags, hand-bags, wallets and similar)
Остали лични предмети (упаљачи, прибор за бебе, кишобрани и сл.)	0,6	0,6	0,3	1,2	0,4	Other personal articles, n.e.c. (lighters, baby-articles, umbrellas and similar)
Услуге социјалне заштите	0,1	0,1	0,1	0,2	0,2	Social welfare services
Јаслице, вртићи	0,2	0,2	0,1	0,2	0,2	Crèche and kindergartens
Осигурање стана	0,0	0,0	-	0,0	0,0	Dwelling insurance
Здравствено осигурање	0,1	0,1	0,1	0,0	0,1	Health insurance
Осигурање живота	0,1	0,1	0,0	0,1	0,3	Life insurance
Осигурање повезано с превозом (осигурање возила)	0,2	0,2	0,2	0,2	0,4	Transport insurance (motor car insurance)
Остало осигурање (осигурање према трећем лицу)	0,0	0,1	0,0	0,1	0,0	Other insurance (insurance to third parties)
Финансијске услуге	0,0	0,0	0,0	0,1	0,0	Financial services
Остале услуге (фотокопирање, дуплицирати кључева, оглашавање у новинама и сл.)	0,2	0,2	0,1	0,2	0,2	Other services (photocopies, key duplicates, newspaper ads and similar)
<b>Натурална потрошња<sup>1)</sup></b>	<b>7,6</b>	<b>7,9</b>	<b>10,9</b>	<b>2,9</b>	<b>6,9</b>	<b>Natural consumption<sup>1)</sup></b>

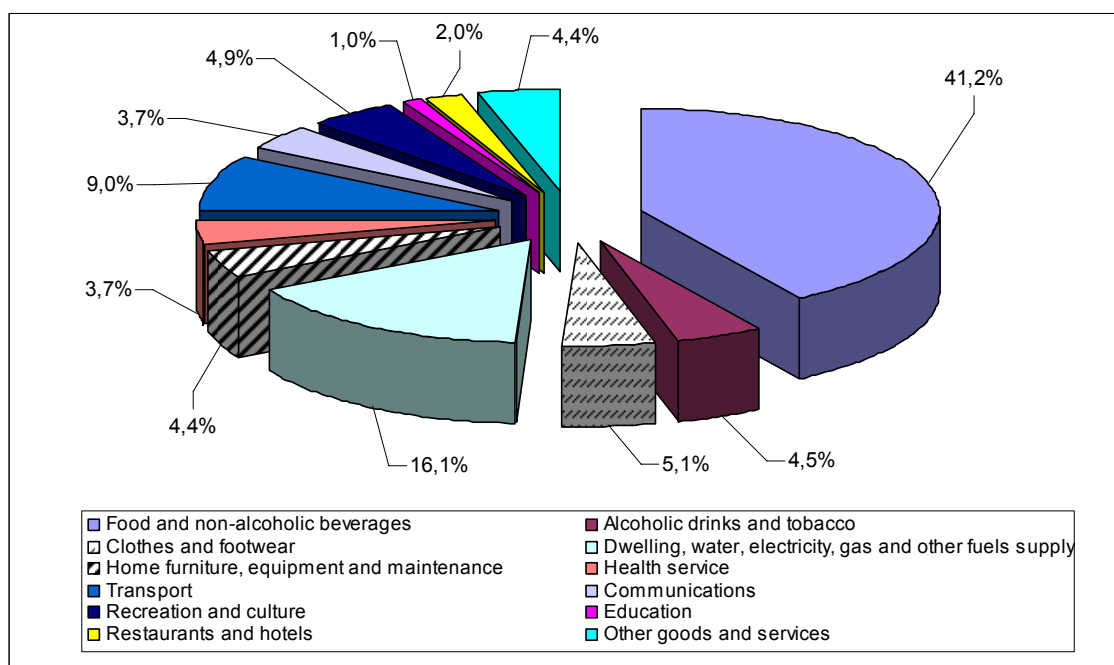
<sup>1)</sup> Натурална потрошња обухвата и храну добијену и дату на поклон.

<sup>1)</sup> Natural consumption covers food received and given as a present.

3.3. Структура личне потрошње домаћинства, у Републици Србији, 2009, сва домаћинства



3.3. Structure of individual consumption of household in the Republic of Serbia, 2009, all households



### 3.4. Лична потрошња домаћинства, 2009. (месечни просек по домаћинству) Individual consumption of household, 2009 (monthly average per household)

Градско подручје / Urban area

РСД / RSD

	Република Србија / Republic of Serbia					
	укупно <i>All</i>	централна Србија / Central Serbia			Војводина <i>Vojvodina</i>	
		свега <i>Total</i>	без града Београда <i>Without City of Belgrade</i>	град Београд <i>City of Belgrade</i>		
Број анкетираних домаћинства	2654	2058	1180	878	596	Number of households surveyed
Оцењени број домаћинства	1495365	1087885	608177	479708	407480	Number of households assessed
Просечан број чланова	2,88	2,89	3,03	2,72	2,84	Members, average number
<b>Лична потрошња – укупно</b>	<b>44478</b>	<b>43893</b>	<b>39515</b>	<b>49452</b>	<b>46019</b>	<b>Individual consumption – total</b>
<b>Храна и безалкохолна пића</b>	<b>16783</b>	<b>17356</b>	<b>15077</b>	<b>20242</b>	<b>15257</b>	<b>Food and non-alcoholic beverages</b>
Хлеб и житарице	2724	2790	2529	3120	2548	Bread and cereals
Месо и прерађевине од меса	4628	4730	3819	5884	4356	Meat
Риба и прерађевине од рибе	458	475	422	542	412	Fish
Млеко, млечни производи и јаја	2906	3069	2765	3455	2471	Milk, cheese and eggs
Уља и масти	456	469	455	486	423	Oils and fats
Воће	1069	1166	909	1491	812	Fruit
Поврће	1786	1863	1669	2109	1581	Vegetables
Шећер, џем, мед, чоколада и кондиторски производи	855	886	804	989	773	Sugar, jam, honey, chocolate and confectionery
Остали прехранбени производи	467	462	443	485	480	Food products n.e.c.
Кафа, чај и какао	573	572	554	596	575	Coffee, tea and cocoa
Безалкохолна пића	861	874	708	1085	826	Soft drinks
<b>Алкохолна пића и дуван</b>	<b>1726</b>	<b>1734</b>	<b>1842</b>	<b>1596</b>	<b>1705</b>	<b>Alcoholic drinks and tobacco</b>
Жестока алкохолна пића	83	92	46	149	61	Spirits
Вино	121	143	95	204	61	Wine
Пиво	255	250	238	266	268	Beer
Цигарете и дуван	1267	1249	1463	977	1315	Tobacco
<b>Одећа и обућа</b>	<b>2292</b>	<b>2266</b>	<b>2346</b>	<b>2171</b>	<b>2351</b>	<b>Clothes and footwear</b>
Материјал за одећу	25	33	5	69	2	Clothing materials
Мушка одећа	496	508	566	436	464	Garments for men
Женска одећа	602	606	647	556	589	Garments for women
Дечија одећа и одећа за бебе	259	225	230	219	349	Garments for children and infants
Остали одевни предмети и додаци одећи	10	11	12	10	6	Other clothing items and accessories
Чишћење, шивење, поправка и изнајмљивање одеће	11	11	10	13	8	Cleaning, sewing, repair and hire of clothes
Мушка обућа	332	328	351	300	342	Footwear for men
Женска обућа	388	394	390	398	371	Footwear for women
Дечија обућа и обућа за бебе	157	139	126	157	205	Footwear for children and infants
Поправка обуће	12	11	9	13	15	Repair of footwear
<b>Становање, вода, струја, гас и друга горива</b>	<b>7191</b>	<b>6827</b>	<b>6320</b>	<b>7468</b>	<b>8171</b>	<b>Dwelling, water, electricity, gas and other fuels supply</b>
Стварна рента	410	344	276	429	588	Net rentals for housing
Стварна рента за друго боравиште	279	280	466	44	277	Net rentals for second dwelling
Материјал за одржавање и поправку стана	155	131	102	169	219	Material for maintenance and repair of dwellings
Услуге за одржавање и поправку стана	190	187	125	265	199	Services for maintenance and repair of dwellings
Одношење смећа	235	239	238	240	224	Waste disposal
Канализација	52	41	26	60	82	Sewerage system
Снабдевање водом	499	523	405	673	435	Water supply
Остале услуге у вези са станом	72	79	43	125	54	Other services relating to dwelling
Електрична енергија	2775	2745	2464	3102	2855	Electricity
Градски и природни гас	454	295	229	378	879	Industrial and natural gas
Течни гас у боцама (бутан, пропан)	26	15	7	27	56	Liquefied hydrocarbons (butane, propane)
Течна горива	10	13	23	-	-	Liquid fuels
Дрво за отрев	757	723	1072	279	850	Firewood
Угаљ	325	287	288	285	428	Coal
Остали трошкови у вези с грејањем	39	44	68	13	25	Other expenditures related heating
Централно грејање и топла вода	913	881	488	1379	1000	Central heating and hot water

### 3.4. Лична потрошња домаћинства, 2009. (месечни просек по домаћинству) (наставак) Individual consumption of household, 2009 (monthly average per household) (continued)

## Градско подручје / Urban area

РСД / RSD

	Република Србија / Republic of Serbia					
	укупно All	централна Србија / Central Serbia			Војводина Vojvodina	
		свега Total	без града Београда Without City of Belgrade	град Београд City of Belgrade		
<b>Намештај, опремање домаћинства и одржавање</b>	<b>1932</b>	<b>1733</b>	<b>1858</b>	<b>1575</b>	<b>2467</b>	<b>Home furniture, equipment and maintenance</b>
Намештај, расвета и декоративна опрема	233	208	273	124	301	Furniture, lighting and decorative equipment
Теписи и остале подне простирке	36	32	34	30	47	Carpets and other floor coverings
Оправка намештаја, покућства и подних подлога	18	16	18	14	23	Repair of furniture, household equipment and floor coverings
Текстилни производи за домаћинство	66	48	57	36	113	Household textiles
Фрижидер, замрзивач и комбиновани фрижидер	90	69	96	36	146	Refrigerator, freezer and fridge-freezer
Машина за прање, сушење рубља, прање посуђа и пеглање	104	86	104	63	152	Washing and drying machines, dishwasher and ironing machine
Шпорети, камини, рерне, микроталасне рерне	89	74	96	48	126	Cookers, fireplaces, ovens, micro-wave ovens
Клима уређаји, грејачи за воду, вентили, бојлери и ТА пећи	47	48	61	32	43	Air conditioners, water heaters, boilers and electric stoves
Усисивачи, апарати за чишћење на бази паре и пене	18	13	15	11	32	Vacuum cleaners, steam-cleaning and foam-cleaning machines
Машина за шивење, машина за плетење	-	1	1	-	-	Sewing machine, knitting machine
Други велики кућни апарати (сефови и остало)	1	-	-	-	4	Other major household appliances (safes and other)
Мали електрични кућни апарати (пегла, миксер, тостери и сл.)	19	17	14	20	26	Small electric household appliances (iron, food mixers, toasters and similar)
Поправка апарата за домаћинство	33	30	47	9	41	Repair of household appliances
Посуђе од стакла, кристала и порцелана	22	15	20	8	43	Glassware, crystal-ware and chinaware utensils (plates and similar)
Прибор за јело	3	2	2	3	4	Cutlery
Посуђе и остале кухињске потрештине (лонац, тањир, кофа и сл.)	26	19	28	9	45	Other kitchen utensils (pot, plate, pail and similar)
Поправка посуђа и другог стоног прибора, оштрење ножева и сл.	1	-	-	-	2	Repair of utensils and other tableware, knives sharpening and similar
Већи алат и опрема (електрична бушилица, косилица и сл.)	14	10	7	12	26	Majors tools and equipment (electric drill, lawn mower and similar)
Мали алат и разне потрештине	39	31	48	10	61	Small tools and miscellaneous accessories
Производи за чишћење стана (детерџенти и сл.)	917	867	838	904	1049	Cleaning and maintenance products (detergents and similar)
Остало (свеће, шибице, шпиритус)	21	19	20	18	27	Other (candles, matches, spirit)
Остала потрошна роба (метле, кесе, четке, маст за обућу и сл.)	67	55	62	44	100	Other non-durable household goods (brooms, bags, brushes, shoe polisher, etc)
Услуге плаћеног особља (кућна помоћница, возач и сл.)	31	36	5	76	16	Paid services (maid, driver and similar)
Кућне услуге (прање прозора, пеглање и сл.)	37	37	12	68	40	Household services (window cleaning, ironing and similar)
<b>Здравство</b>	<b>1724</b>	<b>1759</b>	<b>1270</b>	<b>2377</b>	<b>1625</b>	<b>Health service</b>
Фармацеутски производи (лекови, витамини, минерали, вакцине)	1218	1274	1005	1616	1067	Pharmaceutical products (drugs, vitamins, minerals, vaccines)
Остали медицински производи (топломер, ханзапласт и сл.)	24	27	15	42	15	Other medical products (thermometers, band-aid and similar)
Терапеутски уређаји и опрема (наочари, сочиво, протезе, обућа и сл.)	154	141	35	275	190	Therapeutic products and equipment (eyeglasses, lenses, artificial limbs, orthopedic footwear and similar)
Медицинске услуге (лекарски преглед, партиципације)	78	72	60	85	95	Medical services (consultations, participations)
Стоматолошке услуге	66	64	60	70	69	Dental services
Услуге лабораторија (медицинске анализе и снимања)	80	73	52	99	99	Services of medical laboratory tests and X-ray centers
Услуге медицинског особља (акупунктура, физиотерапија и сл.)	30	29	12	51	33	Services of freelance acupuncturists, physiotherapists and similar
Остале неболничке услуге (традиционална медицина и сл.)	7	9	-	20	-	Other out-patient services (alternative medicine and similar)
Болничке услуге (смештај и лечење у болници)	39	32	13	57	56	Hospital services (accommodation during treatment)
Услуге за бањско лечење	28	38	18	62	1	Spa resort services

### 3.4. Лична потрошња домаћинства, 2009. (месечни просек по домаћинству) (наставак) Individual consumption of household, 2009 (monthly average per household) (continued)

## Градско подручје / Urban area

РСД / RSD

	Република Србија / Republic of Serbia					
	укупно All	централна Србија / Central Serbia			Војводина Vojvodina	
		свега Total	без града Београда Without City of Belgrade	град Београд City of Belgrade		
<b>Транспорт</b>	<b>3787</b>	<b>3572</b>	<b>3566</b>	<b>3582</b>	<b>4353</b>	<b>Transport</b>
Путнички аутомобил (нови)	343	374	531	175	263	Motor cars (new)
Путнички аутомобил (половни)	258	221	238	200	356	Motor cars (second-hand)
Мотоцикл (сви типови, скутери)	16	12	22	-	24	Motorcycles of all types, scooters
Бицикл	5	3	6	-	11	Bicycles
Делови и прибор (гуме, акумулатори и филтери за уље)	290	269	326	196	346	Spare parts and accessories (tires, batteries and oil filters)
Гориво и мазиво (бензин, моторно уље за подмазивање)	1539	1445	1396	1507	1789	Fuels and lubricants (petrol, lubricating grease oil)
Одржавање и оправка возила (оправка, прање, технички преглед)	276	209	161	269	455	Maintenance and repair of personal transport equipment (repair, washing and technical inspection)
Остале услуге у вези с коришћењем и одржавањем возила	374	313	329	293	535	Other services in respect of personal transport equipment
Превоз путника железницом	23	24	13	39	19	Passenger transport by railway
Превоз путника у градском саобраћају	86	98	77	124	55	Intra-urban passenger transport
Претплата месечна карта за градски саобраћај (маркица)	222	273	64	538	85	Monthly fare intra-urban transport
Међумесни превоз путника аутобусом	227	198	286	86	304	Inter-urban bus passenger transport
Превоз таксијем	95	94	89	101	97	Passenger transport by taxi
Превоз путника авионом	30	36	28	46	14	Passenger transport by airplane
Превоз путника морем и рекама	-	-	-	-	-	Passenger transport by sea and inland waterway
Комбиновани превоз путника, селидбе и остало	3	3	-	8	-	Combined passenger transport, moving and other
<b>Комуникације</b>	<b>1731</b>	<b>1655</b>	<b>1532</b>	<b>1811</b>	<b>1933</b>	<b>Communications</b>
Поштанске услуге (маркице, дописнице, писма и сл.)	9	4	3	6	23	Postal services (stamps, postcards, letters and similar)
Телефонске и телеграфске услуге (телефонски импулси, мобилни и сл.)	1663	1603	1458	1787	1822	Telephone and telegraph services (tel. fixed line, cellular phones and similar)
Телефонска и телефакс опрема	59	48	71	18	88	Telephone and telegraph equipment
<b>Рекреација и култура</b>	<b>2660</b>	<b>2567</b>	<b>2151</b>	<b>3102</b>	<b>2896</b>	<b>Recreation and culture</b>
Опрема за пријем, снимање и репродукцију звука (музички стуб, радио)	4	5	3	7	1	Equipment for reception, recording and reproduction of sound (cassette and CD players, radio)
Телевизор, видео-рикордери, DVD	102	92	108	73	127	TV sets, video-cassette player and recorders, DVD player
Фотографска и филмска опрема (фотоапарат и видео-камера)	16	9	14	2	35	Photographic and cinematographic equipment (camera and video camera)
Оптички инструменти	-	-	-	-	-	Optical instruments
Опрема за обраду података на рачунару, штампач и сл.	130	90	127	43	238	Information processing equipment, PC, printer and similar
Поправка аудио-визуелне, фотографске и опреме за обраду података	3	2	4	-	6	Repair of audio-visual, photographic and information processing equipment
Музички инструменти (гитара, клавир)	4	3	6	-	4	Musical instruments (guitar, piano)
Већа трајна добра за рекреацију (камповозила, чамци, сто за стони тенис и сл.)	7	8	1	18	2	Major durables for recreation (camper vans, boats, ping-pong tables and similar)
Одржавање и поправка осталих већих трајних добара за рекреацију и културу	1	1	1	1	3	Maintenance and repair of other major durables for recreation and culture
Медији за снимање слике и звука (филм, компакт-диск, видео и аудио касете и сл.)	34	33	37	27	38	Recording media (film, CD-ROMs, video and audio cassettes and similar)
Игре, играчке, хобији	60	50	38	66	84	Games, toys and hobbies
Опрема за спорт, камповање и рекреацију	37	29	17	45	56	Equipment for sport, camping and recreation
Опрема за вртове (биљке и цвеће)	29	22	21	24	47	Gardens, plants and flowers
Кућни љубимци и производи за њихове потребе	69	49	17	89	121	Pets and products for pets
Рекреацијске и спортске услуге (улазнице за спортска такмичења, базен и сл.)	108	109	47	189	106	Recreational and sports services (tickets for sport competitions, swimming pool and similar)
Биоскопи, позоришта, концерти	58	70	20	133	28	Cinemas, theatres and concerts
Музеји, библиотеке, зоолошки вртови и слично	7	8	3	14	5	Museums, libraries, ZOO and similar

### 3.4. Лична потрошња домаћинства, 2009. (месечни просек по домаћинству) (наставак) Individual consumption of household, 2009 (monthly average per household) (continued)

## Градско подручје / Urban area

РСД / RSD

	Република Србија / Republic of Serbia				Војводина Vojvodina	
	укупно All	централна Србија / Central Serbia				
		свега Total	без града Београда Without City of Belgrade	град Београд City of Belgrade		
Претплата за радио и ТВ, кабловска телевизија, изнајмљивање компакт-дискова и сл.	462	426	344	530	559	Radio and TV subscription (cable TV, CD renting and similar)
Остале културне услуге (фотографске)	17	15	10	22	20	Other services (photography)
Игре на срећу	62	62	63	60	63	Lottery
Књиге (уџбеници, белетристика, атласи, речници и сл.)	244	246	255	235	237	Books (text books, fiction, atlases, dictionaries and similar)
Новине и часописи	319	329	223	465	293	Newspapers and magazines
Остали штампани материјал (постери, календари, мапе и сл.)	5	5	5	5	4	Other printed materials (posters, calendars, maps and similar)
Папирна конфекција и прибор за цртање (свеске, оловке, хефталица)	52	44	57	28	70	Miscellaneous printed matter and drawing materials (notebooks, pens, staple machine)
Пакет аранжман (превоз, смештај, исхрана, укључујући екскурзије)	830	860	730	1026	749	Package holidays (travel, accommodation, food, including excursions)
<b>Образовање</b>	<b>543</b>	<b>579</b>	<b>358</b>	<b>855</b>	<b>451</b>	<b>Education</b>
Предшколско образовање	15	18	14	24	6	Pre-school education
Основно образовање	17	14	15	12	25	Primary education
Стручна школа у трајању од једне године	-	-	-	-	-	One-year vocational school
Стручна школа у трајању од две године	-	-	-	-	-	Two-year vocational school
Трогодишња стручна школа	2	1	2	-	3	Three-year vocational school
Четворогодишња стручна школа	4	3	4	1	9	Four-year vocational school
Четворогодишња уметничка школа	-	-	-	-	-	Four-year art school
Гимназија	3	3	4	1	4	High school
Специјализација после средњег образовања	-	-	-	-	-	Post-secondary specialization
Више образовање	30	33	47	14	24	Higher education
Високо образовање	280	292	221	382	247	University education
Последипломске студије	74	82	6	178	53	Post-graduate education
Трошкови за остале видове образовања (курсеви страних језика и сл.)	118	133	45	243	80	Expenditures for other education (foreign language courses and similar)
<b>Ресторани и хотели</b>	<b>945</b>	<b>992</b>	<b>772</b>	<b>1271</b>	<b>823</b>	<b>Restaurants and hotels</b>
Ресторани	151	180	122	253	76	Restaurants
Кафеи, барови и киосци	674	673	549	830	678	Cafes, bars and kiosks
Кантине	80	94	45	157	40	Canteens
Услуге смештаја	40	45	56	31	29	Accommodation
<b>Остала добра и услуге</b>	<b>2077</b>	<b>1976</b>	<b>1469</b>	<b>2623</b>	<b>2349</b>	<b>Other goods and services</b>
Фризерске, козметичке и друге личне услуге	363	380	365	400	316	Hairdressing, cosmetics and other personal services
Електрични апарати за личну негу и поправке	10	12	10	16	3	Electric appliances for personal care and repair of these appliances
Остали производи за личну хигијену и негу (сапун, шампон, четкица за зубе и сл.)	892	817	699	966	1093	Other articles for personal care (soap, shampoo, toothbrush and similar)
Накит, зидни и ручни сатови	37	38	18	64	35	Jewelers, clocks and watches
Предмети за путовања (кофери, торбе, ташне, новчаници и сл.)	38	40	39	42	31	Travel goods (suitcases, travel bags, hand-bags, wallets and similar)
Остали лични предмети (упаљачи, прибор за бебе, кишобрани и сл.)	314	345	116	635	234	Other personal articles, n.e.c. (lighters, baby-articles, umbrellas and similar)
Услуге социјалне заштите	53	53	24	91	53	Social welfare services
Јаслице, вртићи	94	89	65	119	109	Crèche and kindergartens
Осигурање стана	9	5	1	10	21	Dwelling insurance
Здравствено осигурање	17	14	21	5	24	Health insurance
Осигурање живота	56	28	13	48	131	Life insurance
Осигурање повезано с превозом (осигурање возила)	83	50	34	70	171	Transport insurance (motor car insurance)
Остало осигурање (осигурање према трећем лицу)	16	21	11	33	2	Other insurance (insurance to third parties)
Финансијске услуге	12	14	1	31	7	Financial services
Остале услуге (фотокопирање, дупликати кључева, оглашавање у новинама и сл.)	83	70	52	93	119	Other services (photocopies, key duplicates, newspaper ads and similar)
<b>Натурална потрошња<sup>1)</sup></b>	<b>1087</b>	<b>877</b>	<b>954</b>	<b>779</b>	<b>1638</b>	<b>Natural consumption<sup>1)</sup></b>

<sup>1)</sup> Натурална потрошња обухвата и храну добијену и дату на поклон.<sup>1)</sup> Natural consumption covers food received and given as a present.

### 3.5. Структура личне потрошње домаћинства, 2009. Structure of individual consumption of household, 2009

Градско подручје / Urban area

%

	Република Србија / Republic of Serbia					
	укупно <i>All</i>	централна Србија / Central Serbia			Војводина <i>Vojvodina</i>	
		свега <i>Total</i>	без града Београда <i>Without City of Belgrade</i>	град Београд <i>City of Belgrade</i>		
Број анкетираних домаћинства	2654	2058	1180	878	596	Number of households surveyed
Оцењени број домаћинства	1495365	1087885	608177	479708	407480	Number of households assessed
Просечан број чланова	2,88	2,89	3,03	2,72	2,84	Members, average number
<b>Лична потрошња – укупно</b>	<b>100,0</b>	<b>100,0</b>	<b>100,0</b>	<b>100,0</b>	<b>100,0</b>	<b>Individual consumption – total</b>
<b>Храна и безалкохолна пића</b>	<b>37,7</b>	<b>39,5</b>	<b>38,2</b>	<b>40,9</b>	<b>33,2</b>	<b>Food and non-alcoholic beverages</b>
Хлеб и житарице	6,1	6,4	6,4	6,3	5,5	Bread and cereals
Месо и прерађевине од меса	10,5	10,6	9,7	11,8	9,6	Meat
Риба и прерађевине од рибе	1,0	1,1	1,1	1,1	0,9	Fish
Млеко, млечни производи и јаја	6,6	7,0	7,0	7,0	5,4	Milk, cheese and eggs
Уља и масти	1,0	1,1	1,2	1,0	0,9	Oils and fats
Воће	2,4	2,7	2,3	3,0	1,8	Fruit
Поврће	4,0	4,2	4,2	4,3	3,4	Vegetables
Шећер, џем, мед, чоколада и кондиторски производи	1,9	2,0	2,0	2,0	1,7	Sugar, jam, honey, chocolate and confectionery
Остали прехранбени производи	1,0	1,1	1,1	1,0	1,0	Food products n.e.c.
Кафа, чај и какао	1,3	1,3	1,4	1,2	1,2	Coffee, tea and cocoa
Безалкохолна пића	1,9	2,0	1,8	2,2	1,8	Soft drinks
<b>Алкохолна пића и дуван</b>	<b>3,9</b>	<b>4,0</b>	<b>4,7</b>	<b>3,2</b>	<b>3,7</b>	<b>Alcoholic drinks and tobacco</b>
Жестока алкохолна пића	0,2	0,2	0,1	0,3	0,1	Spirits
Вино	0,3	0,3	0,2	0,4	0,1	Wine
Пиво	0,6	0,6	0,6	0,5	0,6	Beer
Цигарете и дуван	2,8	2,9	3,8	2,0	2,9	Tobacco
<b>Одећа и обућа</b>	<b>5,2</b>	<b>5,2</b>	<b>5,9</b>	<b>4,4</b>	<b>5,1</b>	<b>Clothes and footwear</b>
Материјал за одећу	0,1	0,1	0,0	0,1	0,0	Clothing materials
Мушка одећа	1,1	1,2	1,4	0,9	1,0	Garments for men
Женска одећа	1,4	1,5	1,7	1,3	1,4	Garments for women
Дечја одећа и одећа за бебе	0,6	0,5	0,6	0,4	0,8	Garments for children and infants
Остали одевни предмети и додаци одећи	0,0	0,0	0,0	0,0	0,0	Other clothing items and accessories
Чишћење, шивење, поправка и изнајмљивање одеће	0,0	0,0	0,0	0,0	0,0	Cleaning, sewing, repair and hire of clothes
Мушка обућа	0,7	0,7	0,9	0,6	0,7	Footwear for men
Женска обућа	0,9	0,9	1,0	0,8	0,8	Footwear for women
Дечја обућа и обућа за бебе	0,4	0,3	0,3	0,3	0,4	Footwear for children and infants
Поправка обуће	0,0	0,0	0,0	0,0	0,0	Repair of footwear
<b>Становање, вода, струја, гас и друга горива</b>	<b>16,2</b>	<b>15,6</b>	<b>16,0</b>	<b>15,1</b>	<b>17,8</b>	<b>Dwelling, water, electricity, gas and other fuels supply</b>
Стварна рента	0,9	0,8	0,7	0,9	1,3	Net rentals for housing
Стварна рента за друго боравиште	0,6	0,6	1,2	0,1	0,6	Net rentals for second dwelling
Материјал за одржавање и поправку стана	0,3	0,3	0,3	0,3	0,5	Material for maintenance and repair of dwellings
Услуге за одржавање и поправку стана	0,4	0,4	0,3	0,4	0,4	Services for maintenance and repair of dwellings
Одношење смећа	0,5	0,5	0,6	0,5	0,5	Waste disposal
Канализација	0,1	0,1	0,1	0,1	0,2	Sewerage system
Снабдевање водом	1,1	1,2	1,0	1,3	0,9	Water supply
Остале услуге у вези са станом	0,2	0,2	0,1	0,3	0,1	Other services relating to dwelling
Електрична енергија	6,4	6,4	6,2	6,3	6,3	Electricity
Градски и природни гас	1,0	0,7	0,6	0,8	1,9	Industrial and natural gas
Течни гас у боцама (бутан, пропан)	0,1	0,0	0,0	0,1	0,1	Liquefied hydrocarbons (butane, propane)
Течна горива	0,0	0,0	0,1	-	-	Liquid fuels
Дрво за отрев	1,7	1,6	2,7	0,6	1,8	Firewood
Угаљ	0,7	0,7	0,7	0,6	0,9	Coal
Остали трошкови у вези с грејањем	0,1	0,1	0,2	0,0	0,1	Other expenditures related heating
Централно грејање и топла вода	2,1	2,0	1,2	2,8	2,2	Central heating and hot water



### 3.5. Структура личне потрошње домаћинства, 2009. (наставак) Structure of individual consumption of household, 2009 (continued)

## Градско подручје / Urban area

	Република Србија / Republic of Serbia					%
	укупно All	централна Србија / Central Serbia			Војводина Vojvodina	
		свега Total	без града Београда Without City of Belgrade	град Београд City of Belgrade		
<b>Намештај, опремање домаћинства и одржавање</b>	<b>4,3</b>	<b>3,9</b>	<b>4,7</b>	<b>3,2</b>	<b>5,4</b>	<b>Home furniture, equipment and maintenance</b>
Намештај, расвета и декоративна опрема	0,5	0,5	0,7	0,3	0,7	Furniture, lighting and decorative equipment
Теписи и остале подне простирке	0,1	0,1	0,1	0,1	0,1	Carpets and other floor coverings
Оправка намештаја, покућства и подних подлога	0,0	0,0	0,0	0,0	0,0	Repair of furniture, household equipment and floor coverings
Текстилни производи за домаћинство	0,1	0,1	0,1	0,1	0,2	Household textiles
Фрижидер, замрзивач и комбиновани фрижидер	0,2	0,2	0,2	0,1	0,3	Refrigerator, freezer and fridge-freezer
Машина за прање, сушење рубља, прање посуђа и пеглање	0,2	0,2	0,3	0,1	0,3	Washing and drying machines, dishwasher and ironing machine
Шпорети, камини, рерне, микроталасне рерне	0,2	0,2	0,2	0,1	0,3	Cookers, fireplaces, ovens, micro-wave ovens
Клима уређаји, грејачи за воду, вентили, бојлери и ТА пећи	0,1	0,1	0,2	0,1	0,1	Air conditioners, water heaters, boilers and electric stoves
Усисивачи, апарати за чишћење на бази паре и пене	0,0	0,0	0,0	0,0	0,1	Vacuum cleaners, steam-cleaning and foam-cleaning machines
Шиваћа машина, машина за плетење	-	0,0	0,0	-	-	Sewing machine, knitting machine
Други велики кућни апарати (сефови и остало)	0,0	-	-	-	0,0	Other major household appliances (safes and other)
Мали електрични кућни апарати (пегла, миксер, тостери и сл.)	0,0	0,0	0,0	0,0	0,1	Small electric household appliances (iron, food mixers, toasters and similar)
Поправка апарата за домаћинство	0,1	0,1	0,1	0,0	0,1	Repair of household appliances
Посуђе од стакла, кристала и порцелана	0,0	0,0	0,1	0,0	0,1	Glassware, crystal-ware and chinaware utensils (plates and similar)
Прибор за јело	0,0	0,0	0,0	0,0	0,0	Cutlery
Посуђе и остале кухињске потрештине (лонац, тањир, кофа и сл.)	0,1	0,0	0,1	0,0	0,1	Other kitchen utensils (pot, plate, pail and similar)
Поправка посуђа и другог стоног прибора, оштрење ножева и сл.	0,0	-	-	-	0,0	Repair of utensils and other tableware, knives sharpening and similar
Већи алат и опрема (електрична бушилица, косилица и сл.)	0,0	0,0	0,0	0,0	0,1	Majors tools and equipment (electric drill, lawn mower and similar)
Мали алат и разне потрештине	0,1	0,1	0,1	0,0	0,1	Small tools and miscellaneous accessories
Производи за чишћење стана (детерџенти и сл.)	2,2	2,0	2,2	1,9	2,3	Cleaning and maintenance products (detergents and similar)
Остало (свеће, шибице, шпиритус)	0,0	0,0	0,1	0,0	0,1	Other (candles, matches, spirit)
Остала потрошна роба (метле, кесе, четке, маст за обућу и сл.)	0,2	0,1	0,2	0,1	0,2	Other non-durable household goods (brooms, bags, brushes, shoe polisher, etc)
Услуге плаћеног особља (кућна помоћница, возач и сл.)	0,1	0,1	0,0	0,2	0,0	Paid services (maid, driver and similar)
Кућне услуге (прање прозора, пеглање и сл.)	0,1	0,1	0,0	0,1	0,1	Household services (window cleaning, ironing and similar)
<b>Здравство</b>	<b>3,9</b>	<b>4,0</b>	<b>3,2</b>	<b>4,8</b>	<b>3,5</b>	<b>Health service</b>
Фармацеутски производи (лекови, витамини, минерали, вакцине)	2,7	2,8	2,6	3,3	2,4	Pharmaceutical products (drugs, vitamins, minerals, vaccines)
Остали медицински производи (топломер, ханзапласт и сл.)	0,1	0,1	0,0	0,1	0,0	Other medical products (thermometers, band-aid and similar)
Терапеутски уређаји и опрема (наочари, сочиво, протезе, обућа и сл.)	0,3	0,3	0,1	0,6	0,4	Therapeutic products and equipment (eyeglasses, lenses, artificial limbs, orthopedic footwear and similar)
Медицинске услуге (лекарски преглед, партиципације)	0,2	0,2	0,2	0,2	0,2	Medical services (consultations, participations)
Стоматолошке услуге	0,1	0,1	0,2	0,1	0,1	Dental services
Услуге лабораторија (медицинске анализе и снимања)	0,2	0,2	0,1	0,2	0,2	Services of medical laboratory tests and X-ray centers
Услуге медицинског особља (акупунктура, физиотерапија и сл.)	0,1	0,1	0,0	0,1	0,1	Services of freelance acupuncturists, physiotherapists and similar
Остале неболничке услуге (традиционална медицина и сл.)	0,0	0,0	-	0,0	-	Other out-patient services (alternative medicine and similar)
Болничке услуге (смештај и лечење у болници)	0,1	0,1	0,0	0,1	0,1	Hospital services (accommodation during treatment)
Услуге за бањско лечење	0,1	0,1	0,0	0,1	0,0	Spa resort services

### 3.5. Структура личне потрошње домаћинства, 2009. (наставак) Structure of individual consumption of household, 2009 (continued)

#### Градско подручје / Urban area

	Република Србија / Republic of Serbia					%
	укупно All	централна Србија / Central Serbia			Војводина Vojvodina	
		свега Total	без града Београда Without City of Belgrade	град Београд City of Belgrade		
<b>Транспорт</b>	<b>8,5</b>	<b>8,1</b>	<b>9,0</b>	<b>7,2</b>	<b>9,5</b>	<b>Transport</b>
Путнички аутомобил (нови)	0,7	0,8	1,4	0,3	0,5	Motor cars (new)
Путнички аутомобил (половни)	0,6	0,5	0,6	0,4	0,8	Motor cars (second-hand)
Мотоцикл (сви типови, скутери)	0,0	0,0	0,1	-	0,1	Motorcycles of all types, scooters
Бицикл	0,0	0,0	0,0	-	0,0	Bicycles
Делови и прибор (гуме, акумулатори и филтери за уље)	0,7	0,6	0,8	0,4	0,8	Spare parts and accessories (tires, batteries and oil filters)
Гориво и мазиво (бензин, моторно уље за подмазивање)	3,5	3,3	3,5	3,0	3,9	Fuels and lubricants (petrol, lubricating grease oil)
Одржавање и оправка возила (оправка, прање, технички преглед)	0,6	0,5	0,4	0,5	1,0	Maintenance and repair of personal transport equipment (repair, washing and technical inspection)
Остале услуге у вези с коришћењем и одржавањем возила	0,8	0,7	0,8	0,6	1,2	Other services in respect of personal transport equipment
Превоз путника железницом	0,1	0,1	0,0	0,1	0,0	Passenger transport by railway
Превоз путника у градском саобраћају	0,2	0,2	0,2	0,3	0,1	Intra-urban passenger transport
Претплата месечна карта за градски саобраћај (маркица)	0,5	0,6	0,2	1,1	0,2	Monthly fare intra-urban transport
Међумесни превоз путника аутобусом	0,5	0,5	0,7	0,2	0,7	Inter-urban bus passenger transport
Превоз таксијем	0,2	0,2	0,2	0,2	0,2	Passenger transport by taxi
Превоз путника авионом	0,1	0,1	0,1	0,1	0,0	Passenger transport by airplane
Превоз путника морем и рекама	-	-	-	-	-	Passenger transport by sea and inland waterway
Комбиновани превоз путника, селидбе и остало	0,0	0,0	-	0,0	-	Combined passenger transport, moving and other
<b>Комуникације</b>	<b>3,9</b>	<b>3,8</b>	<b>3,9</b>	<b>3,7</b>	<b>4,2</b>	<b>Communications</b>
Поштанске услуге (маркице, дописнице, писма и сл.)	0,0	0,0	0,0	0,0	0,0	Postal services (stamps, postcards, letters and similar)
Телефонске и телеграфске услуге (телефонски импулси, мобилни и сл.)	3,8	3,7	3,7	3,7	4,0	Telephone and telegraph services (tel. fixed line, cellular phones and similar)
Телефонска и телефакс опрема	0,1	0,1	0,2	0,0	0,2	Telephone and telegraph equipment
<b>Рекреација и култура</b>	<b>6,0</b>	<b>5,8</b>	<b>5,4</b>	<b>6,3</b>	<b>6,3</b>	<b>Recreation and culture</b>
Опрема за пријем, снимање и репродукцију звука (музички стуб, радио)	0,0	0,0	0,0	0,0	0,0	Equipment for reception, recording and reproduction of sound (cassette and CD players, radio)
Телевизор, видео-рикордери, DVD	0,2	0,2	0,3	0,1	0,3	TV sets, video-cassette player and recorders, DVD player
Фотографска и филмска опрема (фотоапарат и видео-камера)	0,0	0,0	0,0	0,0	0,1	Photographic and cinematographic equipment (camera and video camera)
Оптички инструменти	-	-	-	-	-	Optical instruments
Опрема за обраду података на рачунару, штампач и сл.	0,3	0,2	0,3	0,1	0,5	Information processing equipment, PC, printer and similar
Поправка аудио-визуелне, фотографске и опреме за обраду података	0,0	0,0	0,0	-	0,0	Repair of audio-visual, photographic and information processing equipment
Музички инструменти (гитара, клавир)	0,0	0,0	0,0	-	0,0	Musical instruments (guitar, piano)
Већа трајна добра за рекреацију (камповозила, чамци, сто за стони тенис и сл.)	0,0	0,0	0,0	0,0	0,0	Major durables for recreation (camper vans, boats, ping-pong tables and similar)
Одржавање и поправка осталих већих трајних добара за рекреацију и културу	0,0	0,0	0,0	0,0	0,0	Maintenance and repair of other major durables for recreation and culture
Медији за снимање слике и звука (филм, компакт-диск, видео и аудио касете и сл.)	0,1	0,1	0,1	0,1	0,1	Recording media (film, CD-ROMs, video and audio cassettes and similar)
Игре, играчке, хобији	0,1	0,1	0,1	0,1	0,2	Games, toys and hobbies
Опрема за спорт, камповање и рекреацију	0,1	0,1	0,0	0,1	0,1	Equipment for sport, camping and recreation
Опрема за вртове (биљке и цвеће)	0,1	0,1	0,1	0,0	0,1	Gardens, plants and flowers
Кућни љубимци и производи за њихове потребе	0,2	0,1	0,0	0,2	0,3	Pets and products for pets
Рекреацијске и спортске услуге (улазнице за спортска такмичења, базен и сл.)	0,2	0,2	0,1	0,4	0,2	Recreational and sports services (tickets for sport competitions, swimming pool and similar)
Биоскопи, позоришта, концерти	0,1	0,2	0,1	0,3	0,1	Cinemas, theatres and concerts
Музеји, библиотеке, зоолошки вртови и слично	0,0	0,0	0,0	0,0	0,0	Museums, libraries, ZOO and similar

### 3.5. Структура личне потрошње домаћинства, 2009. (наставак) Structure of individual consumption of household, 2009 (continued)

## Градско подручје / Urban area

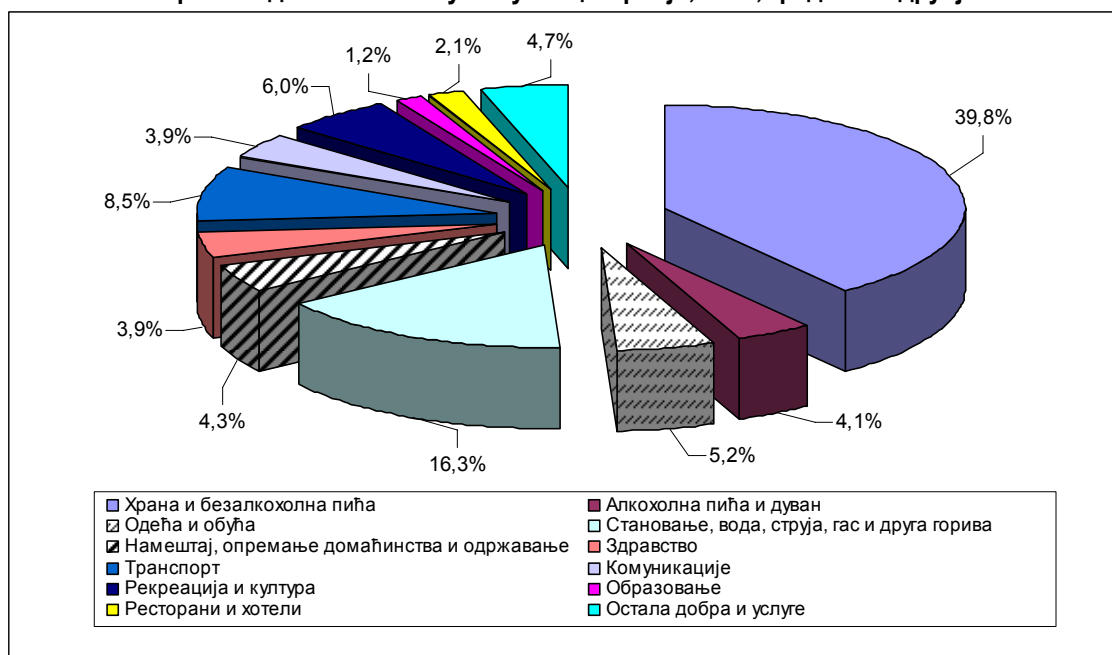
%

	Република Србија / Republic of Serbia				Вojводина Vojvodina	
	укупно All	централна Србија / Central Serbia				
		свега Total	без града Београда Without City of Belgrade	град Београд City of Belgrade		
Претплата за радио и ТВ, кабловска телевизија, изнајмљивање компакт-дискова и сл.	1,1	1,0	1,0	1,2	1,2	Radio and TV subscription (cable TV, CD renting and similar)
Остале културне услуге (фотографске)	0,0	0,0	0,0	0,0	0,0	Other services (photography)
Игре на срећу	0,1	0,1	0,2	0,1	0,1	Lottery
Књиге (уџбеници, белетристика, атласи, речници и сл.)	0,5	0,6	0,6	0,5	0,5	Books (text books, fiction, atlases, dictionaries and similar)
Новине и часописи	0,8	0,7	0,6	0,9	0,6	Newspapers and magazines
Остали штампани материјал (постери, календари, мапе и сл.)	0,0	0,0	0,0	0,0	0,0	Other printed materials (posters, calendars, maps and similar)
Папирна конфекција и прибор за цртање (свеске, оловке, хефталица)	0,1	0,1	0,1	0,1	0,2	Miscellaneous printed matter and drawing materials (notebooks, pens, staple machine)
Пакет аранжман (превоз, смештај, исхрана, укључујући екскурзије)	2,0	2,0	1,8	2,1	1,7	Package holidays (travel, accommodation, food, including excursions)
<b>Образовање</b>	<b>1,2</b>	<b>1,3</b>	<b>0,9</b>	<b>1,7</b>	<b>1,0</b>	<b>Education</b>
Предшколско образовање	0,0	0,0	0,0	0,0	0,0	Pre-school education
Основно образовање	0,0	0,0	0,0	0,0	0,1	Primary education
Стручна школа у трајању од једне године	-	-	-	-	-	One-year vocational school
Стручна школа у трајању од две године	-	-	-	-	-	Two-year vocational school
Трогодишња стручна школа	0,0	0,0	0,0	-	0,0	Three-year vocational school
Четворогодишња стручна школа	0,0	0,0	0,0	0,0	0,0	Four-year vocational school
Четворогодишња уметничка школа	-	-	-	-	-	Four-year art school
Гимназија	0,0	0,0	0,0	0,0	0,0	High school
Специјализација после средњег образовања	-	-	-	-	-	Post-secondary specialization
Високо образовање	0,1	0,1	0,1	0,0	0,1	Higher education
Више образовање	0,6	0,7	0,7	0,8	0,5	University education
Последипломске студије	0,2	0,2	0,0	0,4	0,1	Post-graduate education
Трошкови за остале видове образовања (курсеви страних језика и сл.)	0,3	0,3	0,1	0,5	0,2	Expenditures for other education (foreign language courses and similar)
<b>Ресторани и хотели</b>	<b>2,1</b>	<b>2,3</b>	<b>2,0</b>	<b>2,6</b>	<b>1,8</b>	<b>Restaurants and hotels</b>
Ресторани	0,3	0,4	0,3	0,5	0,2	Restaurants
Кафеи, барови и киосци	1,5	1,6	1,5	1,7	1,4	Cafes, bars and kiosks
Кантине	0,2	0,2	0,1	0,3	0,1	Canteens
Услуге смештаја	0,1	0,1	0,1	0,1	0,1	Accommodation
<b>Остала добра и услуге</b>	<b>4,7</b>	<b>4,5</b>	<b>3,7</b>	<b>5,3</b>	<b>5,1</b>	<b>Other goods and services</b>
Фризерске, козметичке и друге личне услуге	0,8	0,9	0,9	0,8	0,7	Hairdressing, cosmetics and other personal services
Електрични апарати за личну негу и поправке	0,0	0,0	0,0	0,0	0,0	Electric appliances for personal care and repair of these appliances
Остали производи за личну хигијену и негу (сапун, шампон, четкица за зубе и сл.)	2,1	1,9	1,8	2,0	2,4	Other articles for personal care (soap, shampoo, toothbrush and similar)
Накит, зидни и ручни сатови	0,1	0,1	0,0	0,1	0,1	Jewelers, clocks and watches
Предмети за путовања (кофери, торбе, ташне, новчаници и сл.)	0,1	0,1	0,1	0,1	0,1	Travel goods (suitcases, travel bags, hand-bags, wallets and similar)
Остали лични предмети (упаљачи, прибор за бебе, кишобрани и сл.)	0,8	0,8	0,3	1,3	0,4	Other personal articles, n.e.c. (lighters, baby-articles, umbrellas and similar)
Услуге социјалне заштите	0,1	0,1	0,1	0,2	0,1	Social welfare services
Јаслице, вртићи	0,2	0,2	0,2	0,2	0,2	Crèche and kindergartens
Осигурање стана	0,0	0,0	0,0	0,0	0,0	Dwelling insurance
Здравствено осигурање	0,0	0,0	0,1	0,0	0,1	Health insurance
Осигурање живота	0,1	0,1	0,0	0,1	0,3	Life insurance
Осигурање повезано с превозом (осигурање возила)	0,2	0,1	0,1	0,1	0,4	Transport insurance (motor car insurance)
Остало осигурање (осигурање према трећем лицу)	0,0	0,0	0,0	0,1	0,0	Other insurance (insurance to third parties)
Финансијске услуге	0,0	0,0	0,0	0,1	0,0	Financial services
Остале услуге (фотокопирање, дуплицирати кључева, оглашавање у новинама и сл.)	0,2	0,2	0,1	0,2	0,3	Other services (photocopies, key duplicates, newspaper ads and similar)
<b>Натурална потрошња<sup>1)</sup></b>	<b>2,4</b>	<b>2,0</b>	<b>2,4</b>	<b>1,6</b>	<b>3,4</b>	<b>Natural consumption<sup>1)</sup></b>

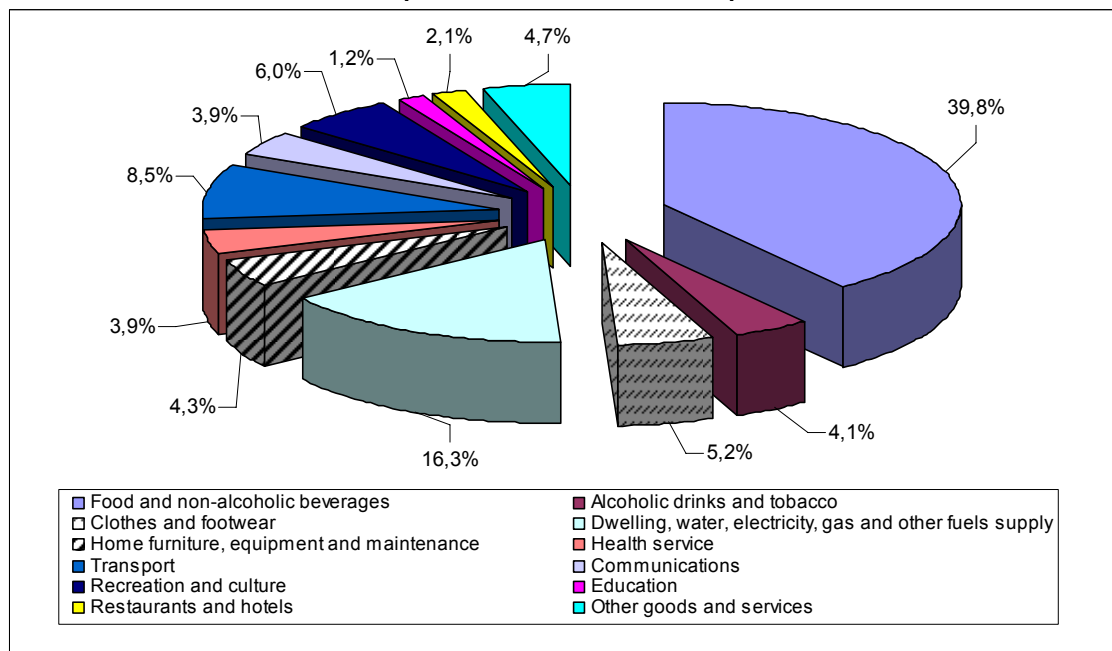
<sup>1)</sup> Натурална потрошња обухвата и храну добијену и дату на поклон.

<sup>1)</sup> Natural consumption covers food received and given as a present.

## 3.6. Лична потрошња домаћинства у Републици Србији, 2009, градско подручје



## 3.6. Structure of individual consumption of household in the Republic of Serbia, 2009, urban area



### 3.7. Лична потрошња домаћинства, 2009. (месечни просек по домаћинству) Individual consumption of household, 2009 (monthly average per household)

Остало подручје / Other area

РСД / RSD

	Република Србија / Republic of Serbia					
	укупно <i>All</i>	централна Србија / Central Serbia			Војводина <i>Vojvodina</i>	
		свега <i>Total</i>	без града Београда <i>Without City of Belgrade</i>	град Београд <i>City of Belgrade</i>		
Број анкетираних домаћинства	1938	1371	1193	178	567	Number of households surveyed
Оцењени број домаћинства	1041349	744597	649198	95399	296752	Number of households assessed
Просечан број чланова	3,17	3,20	3,16	3,49	3,10	Members, average number
<b>Лична потрошња – укупно</b>	<b>39779</b>	<b>38918</b>	<b>37138</b>	<b>51101</b>	<b>41919</b>	<b>Individual consumption – total</b>
<b>Храна и безалкохолна пића</b>	<b>11932</b>	<b>11828</b>	<b>11165</b>	<b>16350</b>	<b>12189</b>	<b>Food and non-alcoholic beverages</b>
Хлеб и житарице	2542	2454	2365	3059	2764	Bread and cereals
Месо и прерађевине од меса	2673	2674	2488	3943	2671	Meat
Риба и прерађевине од рибе	418	460	416	761	312	Fish
Млеко, млечни производи и јаја	1709	1666	1536	2552	1818	Milk, cheese and eggs
Уља и масти	455	459	457	474	443	Oils and fats
Воће	546	548	499	886	539	Fruit
Поврће	982	961	855	1683	1035	Vegetables
Шећер, џем, мед, чоколада и кондиторски производи	723	737	727	805	687	Sugar, jam, honey, chocolate and confectionery
Остали прехранбени производи	473	463	465	448	496	Food products n.e.c.
Кафа, чај и какао	614	623	616	671	590	Coffee, tea and cocoa
Безалкохолна пића	797	783	741	1068	834	Soft drinks
<b>Алкохолна пића и дуван</b>	<b>1890</b>	<b>1912</b>	<b>1872</b>	<b>2197</b>	<b>1832</b>	<b>Alcoholic drinks and tobacco</b>
Жестока алкохолна пића	95	95	92	119	94	Spirits
Вино	104	114	109	148	79	Wine
Пиво	413	421	425	397	392	Beer
Цигарете и дуван	1278	1282	1246	1533	1267	Tobacco
<b>Одећа и обућа</b>	<b>1976</b>	<b>1905</b>	<b>1819</b>	<b>2497</b>	<b>2151</b>	<b>Clothes and footwear</b>
Материјал за одећу	4	5	2	25	3	Clothing materials
Мушка одећа	473	472	456	584	473	Garments for men
Женска одећа	477	463	424	728	513	Garments for women
Дечја одећа и одећа за бебе	272	248	226	398	331	Garments for children and infants
Остали одевни предмети и додаци одећи	8	8	9	2	9	Other clothing items and accessories
Чишћење, шивење, поправка и изнајмљивање одеће	5	5	5	6	5	Cleaning, sewing, repair and hire of clothes
Мушка обућа	332	327	334	282	345	Footwear for men
Женска обућа	248	219	213	259	319	Footwear for women
Дечја обућа и обућа за бебе	153	154	147	207	149	Footwear for children and infants
Поправка обуће	4	4	3	6	4	Repair of footwear
<b>Становање, вода, струја, гас и друга горива</b>	<b>5402</b>	<b>4766</b>	<b>4354</b>	<b>7570</b>	<b>6995</b>	<b>Dwelling, water, electricity, gas and other fuels supply</b>
Стварна рента	59	49	26	208	83	Net rentals for housing
Стварна рента за друго боравиште	303	337	383	23	216	Net rentals for second dwelling
Материјал за одржавање и поправку стана	157	95	86	156	311	Material for maintenance and repair of dwellings
Услуге за одржавање и поправку стана	201	133	124	196	370	Services for maintenance and repair of dwellings
Одношење смећа	73	67	52	165	90	Waste disposal
Канализација	8	8	2	47	7	Sewerage system
Снабдевање водом	250	209	181	402	353	Water supply
Остале услуге у вези са станом	14	18	6	97	6	Other services relating to dwelling
Електрична енергија	2537	2434	2331	3134	2796	Electricity
Градски и природни гас	243	30	13	145	780	Industrial and natural gas
Течни гас у боцама (бутан, пропан)	22	8	6	26	57	Liquefied hydrocarbons (butane, propane)
Течна горива	1	-	-	-	2	Liquid fuels
Дрво за отрев	1044	910	868	1194	1380	Firewood
Угаљ	442	412	235	1618	516	Coal
Остали трошкови у вези с грејањем	36	39	38	45	28	Other expenditures related heating
Централно грејање и топла вода	12	17	3	114	-	Central heating and hot water

### 3.7. Лична потрошња домаћинства, 2009. (месечни просек по домаћинству) (наставак) Individual consumption of household, 2009 (monthly average per household) (continued)

Остало подручје / Other area

РСД / RSD

	Република Србија / Republic of Serbia				Војводина Vojvodina	
	укупно All	централна Србија / Central Serbia				
		свега Total	без града Београда Without City of Belgrade	град Београд City of Belgrade		
<b>Намештај, опремање домаћинства и одржавање</b>	<b>1744</b>	<b>1619</b>	<b>1595</b>	<b>1775</b>	<b>2060</b>	<b>Home furniture, equipment and maintenance</b>
Намештај, расвета и декоративна опрема	197	204	191	292	178	Furniture, lighting and decorative equipment
Теписи и остале подне простирке	25	24	25	12	28	Carpets and other floor coverings
Оправка намештаја, покућства и подних подлога	8	6	7	2	15	Repair of furniture, household equipment and floor coverings
Текстилни производи за домаћинство	44	36	37	31	63	Household textiles
Фрижидер, замрзивач и комбиновани фрижидер	101	88	89	82	134	Refrigerator, freezer and fridge-freezer
Машина за прање, сушење рубља, прање посуђа и пеглање	76	65	65	62	105	Washing and drying machines, dishwasher and ironing machine
Шпорети, камини, рерне, микроталасне рерне	103	87	77	149	146	Cookers, fireplaces, ovens, micro-wave ovens
Клима уређаји, грејачи за воду, вентили, бојлери и ТА пећи	30	25	26	21	41	Air conditioners, water heaters, boilers and electric stoves
Усисивачи, апарати за чишћење на бази паре и пене	23	24	26	13	22	Vacuum cleaners, steam-cleaning and foam-cleaning machines
Машина за шивење, машина за плетење	-	-	-	-	-	Sewing machine, knitting machine
Други велики кућни апарати (сефови и остало)	1	-	-	-	1	Other major household appliances (safes and other)
Мали електрични кућни апарати (пегла, миксер, тостери и сл.)	9	8	8	8	11	Small electric household appliances (iron, food mixers, toasters and similar)
Поправка апарата за домаћинство	41	42	48	5	37	Repair of household appliances
Посуђе од стакла, кристала и порцелана	18	16	17	4	26	Glassware, crystal-ware and chinaware utensils (plates and similar)
Прибор за јело	2	2	3	-	2	Cutlery
Посуђе и остале кухињске потрештине (лонац, тањир, кофа и сл.)	21	21	23	2	21	Other kitchen utensils (pot, plate, pail and similar)
Поправка посуђа и другог стоног прибора, оштрење ножева и сл.	-	-	-	-	1	Repair of utensils and other tableware, knives sharpening and similar
Већи алат и опрема (електрична бушилица, косилица и сл.)	19	9	9	11	42	Majors tools and equipment (electric drill, lawn mower and similar)
Мали алат и разне потрештине	46	42	46	16	54	Small tools and miscellaneous accessories
Производи за чишћење стана (детерџенти и сл.)	851	802	776	975	974	Cleaning and maintenance products (detergents and similar)
Остало (свеће, шибице, шпиритус)	21	22	24	7	21	Other (candles, matches, spirit)
Остала потрошна роба (метле, кесе, четке, маст за обућу и сл.)	72	61	61	66	99	Other non-durable household goods (brooms, bags, brushes, shoe polisher, etc)
Услуге плаћеног особља (кућна помоћница, возач и сл.)	26	26	27	17	26	Paid services (maid, driver and similar)
Кућне услуге (прање прозора, пеглање и сл.)	10	9	10	-	13	Household services (window cleaning, ironing and similar)
<b>Здравство</b>	<b>1390</b>	<b>1412</b>	<b>1210</b>	<b>2780</b>	<b>1336</b>	<b>Health service</b>
Фармацеутски производи (лекови, витамини, минерали, вакцине)	1029	1051	936	1833	974	Pharmaceutical products (drugs, vitamins, minerals, vaccines)
Остали медицински производи (топломер, ханзапласт и сл.)	18	22	18	47	8	Other medical products (thermometers, band-aid and similar)
Терапеутски уређаји и опрема (наочари, сочиво, протезе, обућа и сл.)	72	61	39	217	98	Therapeutic products and equipment (eyeglasses, lenses, artificial limbs, orthopedic footwear and similar)
Медицинске услуге (лекарски преглед, партиципације)	58	52	47	79	78	Medical services (consultations, participations)
Стоматолошке услуге	64	59	54	88	78	Dental services
Услуге лабораторија (медицинске анализе и снимања)	80	75	67	136	93	Services of medical laboratory tests and X-ray centers
Услуге медицинског особља (акупунктура, физиотерапија и сл.)	10	12	-	92	4	Services of freelance acupuncturists, physiotherapists and similar
Остале неболничке услуге (традиционална медицина и сл.)	1	1	-	5	-	Other out-patient services (alternative medicine and similar)
Болничке услуге (смештај и лечење у болници)	35	48	27	190	2	Hospital services (accommodation during treatment)
Услуге за бањско лечење	23	31	22	93	1	Spa resort services

**3.7. Лична потрошња домаћинства, 2009. (месечни просек по домаћинству) (наставак)**  
**Individual consumption of household, 2009 (monthly average per household) (continued)**

## Остало подручје / Other area

РСД / RSD

	Република Србија / Republic of Serbia				Војводина Vojvodina	
	укупно All	централна Србија / Central Serbia				
		свега Total	без града Београда Without City of Belgrade	град Београд City of Belgrade		
<b>Транспорт</b>	<b>3896</b>	<b>3754</b>	<b>3582</b>	<b>4926</b>	<b>4252</b>	<b>Transport</b>
Путнички аутомобил (нови)	117	53	61	-	278	Motor cars (new)
Путнички аутомобил (половни)	332	355	320	599	273	Motor cars (second-hand)
Мотоцикл (сви типови, скутери)	20	27	17	91	4	Motorcycles of all types, scooters
Бицикл	7	6	6	7	9	Bicycles
Делови и прибор (гуме, акумулатори и филтери за уље)	439	450	464	354	412	Spare parts and accessories (tires, batteries and oil filters)
Гориво и мазиво (бензин, моторно уље за подмазивање)	1656	1647	1590	2037	1676	Fuels and lubricants (petrol, lubricating grease oil)
Одржавање и оправка возила (оправка, прање, технички преглед)	253	204	166	462	377	Maintenance and repair of personal transport equipment (repair, washing and technical inspection)
Остале услуге у вези с коришћењем и одржавањем возила	325	322	314	376	332	Other services in respect of personal transport equipment
Превоз путника железницом	9	10	10	6	7	Passenger transport by railway
Превоз путника у градском саобраћају	58	78	64	174	9	Intra-urban passenger transport
Претплата месечна карта за градски саобраћај (маркица)	140	167	98	640	72	Monthly fare intra-urban transport
Међумесни превоз путника аутобусом	477	380	410	177	720	Inter-urban bus passenger transport
Превоз таксијем	60	55	62	3	74	Passenger transport by taxi
Превоз путника авионом	3	-	-	-	9	Passenger transport by airplane
Превоз путника морем и рекама	-	-	-	-	-	Passenger transport by sea and inland waterway
Комбиновани превоз путника, селидбе и остало	-	-	-	-	-	Combined passenger transport, moving and other
<b>Комуникације</b>	<b>1313</b>	<b>1261</b>	<b>1197</b>	<b>1704</b>	<b>1441</b>	<b>Communications</b>
Поштанске услуге (маркице, дописнице, писма и сл.)	5	5	2	27	4	Postal services (stamps, postcards, letters and similar)
Телефонске и телеграфске услуге (телефонски импулси, мобилни и сл.)	1249	1213	1152	1632	1339	Telephone and telegraph services (tel. fixed line, cellular phones and similar)
Телефонска и телефакс опрема	59	43	43	45	98	Telephone and telegraph equipment
<b>Рекреација и култура</b>	<b>1306</b>	<b>1208</b>	<b>1064</b>	<b>2207</b>	<b>1544</b>	<b>Recreation and culture</b>
Опрема за пријем, снимање и репродукцију звука (музички стуб, радио)	1	1	1	-	2	Equipment for reception, recording and reproduction of sound (cassette and CD players, radio)
Телевизор, видео-рикордери, DVD	60	51	49	69	82	TV sets, video-cassette player and recorders, DVD player
Фотографска и филмска опрема (фотоапарат и видео-камера)	10	7	5	19	18	Photographic and cinematographic equipment (camera and video camera)
Оптички инструменти	-	-	-	2	-	Optical instruments
Опрема за обраду података на рачунару, штампач и сл.	79	65	55	133	113	Information processing equipment, PC, printer and similar
Поправка аудио-визуелне, фотографске и опреме за обраду података	2	2	2	-	1	Repair of audio-visual, photographic and information processing equipment
Музички инструменти (гитара, клавир)	2	3	-	27	-	Musical instruments (guitar, piano)
Већа трајна добра за рекреацију (камповозила, чамци, сто за стони тенис и сл.)	-	-	-	-	1	Major durables for recreation (camper vans, boats, ping-pong tables and similar)
Одржавање и поправка осталих већих трајних добара за рекреацију и културу	-	-	-	-	1	Maintenance and repair of other major durables for recreation and culture
Медији за снимање слике и звука (филм, компакт-диск, видео и аудио касете и сл.)	23	21	21	22	27	Recording media (film, CD-ROMs, video and audio cassettes and similar)
Игре, играчке, хобији	48	42	34	97	61	Games, toys and hobbies
Опрема за спорт, камповање и рекреацију	27	24	21	47	34	Equipment for sport, camping and recreation
Опрема за вртове (биљке и цвеће)	21	17	12	47	32	Gardens, plants and flowers
Кућни љубимци и производи за њихове потребе	34	26	19	80	52	Pets and products for pets
Рекреацијске и спортске услуге (улазнице за спортска такмичења, базен и сл.)	39	33	23	99	53	Recreational and sports services (tickets for sport competitions, swimming pool and similar)
Биоскопи, позоришта, концерти	6	6	4	24	4	Cinemas, theatres and concerts
Музеји, библиотеке, зоолошки вртови и слично	2	2	2	4	1	Museums, libraries, ZOO and similar

### 3.7. Лична потрошња домаћинства, 2009. (месечни просек по домаћинству) (наставак) Individual consumption of household, 2009 (monthly average per household) (continued)

## Остало подручје / Other area

РСД / RSD

	Република Србија / Republic of Serbia				Војводина Vojvodina	
	укупно All	централна Србија / Central Serbia				
		свега Total	без града Београда Without City of Belgrade	град Београд City of Belgrade		
Претплата за радио и ТВ, кабловска телевизија, изнајмљивање компакт-дискоса и сл.	215	189	188	195	279	Radio and TV subscription (cable TV, CD renting and similar)
Остале културне услуге (фотографске)	11	8	8	8	18	Other services (photography)
Игре на срећу	51	52	50	63	49	Lottery
Књиге (уџбеници, белетристика, атласи, речници и сл.)	212	205	192	294	231	Books (text books, fiction, atlases, dictionaries and similar)
Новине и часописи	174	163	138	339	202	Newspapers and magazines
Остали штампани материјал (постери, календари, мапе и сл.)	1	2	2	5	-	Other printed materials (posters, calendars, maps and similar)
Папирна конфекција и прибор за цртање (свеске, оловке, хефталица)	47	43	43	43	55	Miscellaneous printed matter and drawing materials (notebooks, pens, staple machine)
Пакет аранжман (превоз, смештај, исхрана, укључујући екскурзије)	241	246	195	590	228	Package holidays (travel, accommodation, food, including excursions)
<b>Образовање</b>	<b>268</b>	<b>214</b>	<b>192</b>	<b>380</b>	<b>403</b>	<b>Education</b>
Предшколско образовање	3	2	2	-	4	Pre-school education
Основно образовање	9	12	12	13	2	Primary education
Стручна школа у трајању од једне године	-	-	-	-	-	One-year vocational school
Стручна школа у трајању од две године	-	-	-	-	-	Two-year vocational school
Трогодишња стручна школа	2	1	1	-	3	Three-year vocational school
Четворогодишња стручна школа	10	6	7	3	21	Four-year vocational school
Четворогодишња уметничка школа	-	-	-	-	-	Four-year art school
Гимназија	-	-	-	-	-	High school
Специјализација после средњег образовања	-	-	-	-	1	Post-secondary specialization
Више образовање	43	41	31	113	48	Higher education
Високо образовање	173	143	128	251	248	University education
Последипломске студије	4	3	4	-	8	Post-graduate education
Трошкови за остале видове образовања (курсеви страних језика и сл.)	24	6	7	-	68	Expenditures for other education (foreign language courses and similar)
<b>Ресторани и хотели</b>	<b>725</b>	<b>705</b>	<b>618</b>	<b>1301</b>	<b>777</b>	<b>Restaurants and hotels</b>
Ресторани	68	72	51	217	59	Restaurants
Кафеи, барови и киосци	558	537	488	871	610	Cafes, bars and kiosks
Кантине	55	60	38	213	42	Canteens
Услуге смештаја	44	36	41	-	66	Accommodation
<b>Остала добра и услуге</b>	<b>1564</b>	<b>1432</b>	<b>1250</b>	<b>2687</b>	<b>1887</b>	<b>Other goods and services</b>
Фризерске, козметичке и друге личне услуге	258	275	258	391	214	Hairdressing, cosmetics and other personal services
Електрични апарати за личну негу и поправке	8	6	7	2	11	Electric appliances for personal care and repair of these appliances
Остали производи за личну хигијену и негу (сапун, шампон, четкица за зубе и сл.)	705	625	572	986	905	Other articles for personal care (soap, shampoo, toothbrush and similar)
Накит, зидни и ручни сатови	17	10	11	4	36	Jewelers, clocks and watches
Предмети за путовања (кофери, торбе, ташне, новчаници и сл.)	29	23	25	11	44	Travel goods (suitcases, travel bags, hand-bags, wallets and similar)
Остали лични предмети (упаљачи, прибор за бебе, кишобрани и сл.)	135	141	92	479	120	Other personal articles, n.e.c. (lighters, baby-articles, umbrellas and similar)
Услуге социјалне заштите	50	34	36	22	91	Social welfare services
Јаслице, вртићи	28	29	13	136	26	Crèche and kindergartens
Осигурање стана	2	1	-	8	3	Dwelling insurance
Здравствено осигурање	82	74	85	2	101	Health insurance
Осигурање живота	42	25	23	41	85	Life insurance
Осигурање повезано с превозом (осигурање возила)	123	103	82	248	172	Transport insurance (motor car insurance)
Остало осигурање (осигурање према трећем лицу)	16	22	-	170	-	Other insurance (insurance to third parties)
Финансијске услуге	11	13	6	55	6	Financial services
Остале услуге (фотокопирање, дуплицирати кључева, оглашавање у новинама и сл.)	58	51	40	132	73	Other services (photocopies, key duplicates, newspaper ads and similar)
<b>Натурална потрошња<sup>1)</sup></b>	<b>6373</b>	<b>6902</b>	<b>7220</b>	<b>4727</b>	<b>5052</b>	<b>Natural consumption<sup>1)</sup></b>

<sup>1)</sup> Натурална потрошња обухвата и храну добијену и дату на поклон.

<sup>1)</sup> Natural consumption covers food received and given as a present.



### 3.8. Структура личне потрошње домаћинства, 2009. (месечни просек по домаћинству) Structure of individual consumption of household, 2009 (monthly average per household)

## Остало подручје / Other area

	Република Србија / Republic of Serbia					%
	укупно <i>All</i>	централна Србија / Central Serbia			Војводина <i>Vojvodina</i>	
		свега <i>Total</i>	без града Београда <i>Without City of Belgrade</i>	град Београд <i>City of Belgrade</i>		
Број анкетираних домаћинства	1938	1371	1193	178	567	Number of households surveyed
Оцењени број домаћинства	1041349	744597	649198	95399	296752	Number of households assessed
Просечан број чланова	3,17	3,20	3,16	3,49	3,10	Members, average number
<b>Лична потрошња – укупно</b>	<b>100,0</b>	<b>100,0</b>	<b>100,0</b>	<b>100,0</b>	<b>100,0</b>	<b>Individual consumption – total</b>
<b>Храна и безалкохолна пића</b>	<b>30,0</b>	<b>30,5</b>	<b>30,1</b>	<b>32,0</b>	<b>29,1</b>	<b>Food and non-alcoholic beverages</b>
Хлеб и житарице	6,4	6,3	6,4	6,0	6,6	Bread and cereals
Месо и прерађевине од меса	6,7	6,9	6,7	7,7	6,4	Meat
Риба и прерађевине од рибе	1,1	1,2	1,1	1,5	0,7	Fish
Млеко, млечни производи и јаја	4,3	4,3	4,1	5,0	4,3	Milk, cheese and eggs
Уља и масти	1,1	1,2	1,2	0,9	1,1	Oils and fats
Воће	1,4	1,4	1,3	1,7	1,3	Fruit
Поврће	2,5	2,5	2,3	3,3	2,5	Vegetables
Шећер, џем, мед, чоколада и кондиторски производи	1,8	1,9	2,0	1,6	1,6	Sugar, jam, honey, chocolate and confectionery
Остали прехранбени производи	1,2	1,2	1,3	0,9	1,2	Food products n.e.c.
Кафа, чај и какао	1,5	1,6	1,7	1,3	1,4	Coffee, tea and cocoa
Безалкохолна пића	2,0	2,0	2,0	2,1	2,0	Soft drinks
<b>Алкохолна пића и дуван</b>	<b>4,7</b>	<b>4,9</b>	<b>5,0</b>	<b>4,3</b>	<b>4,4</b>	<b>Alcoholic drinks and tobacco</b>
Жестока алкохолна пића	0,2	0,2	0,2	0,2	0,2	Spirits
Вино	0,3	0,3	0,3	0,3	0,2	Wine
Пиво	1,0	1,1	1,1	0,8	0,9	Beer
Цигарете и дуван	3,2	3,3	3,4	3,0	3,1	Tobacco
<b>Одећа и обућа</b>	<b>5,0</b>	<b>4,9</b>	<b>4,9</b>	<b>4,9</b>	<b>5,1</b>	<b>Clothes and footwear</b>
Материјал за одећу	0,0	0,0	0,0	0,0	0,0	Clothing materials
Мушка одећа	1,2	1,2	1,2	1,2	1,1	Garments for men
Женска одећа	1,3	1,3	1,2	1,4	1,2	Garments for women
Дечја одећа и одећа за бебе	0,7	0,6	0,6	0,8	0,8	Garments for children and infants
Остали одевни предмети и додаци одећи	0,0	0,0	0,0	0,0	0,0	Other clothing items and accessories
Чишћење, шивење, поправка и изнајмљивање одеће	0,0	0,0	0,0	0,0	0,0	Cleaning, sewing, repair and hire of clothes
Мушка обућа	0,8	0,8	0,9	0,6	0,8	Footwear for men
Женска обућа	0,6	0,6	0,6	0,5	0,8	Footwear for women
Дечја обућа и обућа за бебе	0,4	0,4	0,4	0,4	0,4	Footwear for children and infants
Поправка обуће	0,0	0,0	0,0	0,0	0,0	Repair of footwear
<b>Становање, вода, струја, гас и друга горива</b>	<b>13,6</b>	<b>12,2</b>	<b>11,7</b>	<b>14,8</b>	<b>16,7</b>	<b>Dwelling, water, electricity, gas and other fuels supply</b>
Стварна рента	0,1	0,1	0,1	0,4	0,2	Net rentals for housing
Стварна рента за друго боравиште	0,8	0,9	1,0	0,0	0,5	Net rentals for second dwelling
Материјал за одржавање и поправку стана	0,4	0,2	0,2	0,3	0,7	Material for maintenance and repair of dwellings
Услуге за одржавање и поправку стана	0,5	0,3	0,3	0,4	0,9	Services for maintenance and repair of dwellings
Одношење смећа	0,2	0,2	0,1	0,3	0,2	Waste disposal
Канализација	0,0	0,0	0,0	0,1	0,0	Sewerage system
Снабдевање водом	0,6	0,5	0,5	0,8	0,8	Water supply
Остале услуге у вези са станом	0,0	0,0	0,0	0,2	0,0	Other services relating to dwelling
Електрична енергија	6,5	6,4	6,5	6,1	6,8	Electricity
Градски и природни гас	0,6	0,1	0,0	0,3	1,9	Industrial and natural gas
Течни гас у боцама (бутан, пропан)	0,1	0,0	0,0	0,1	0,1	Liquefied hydrocarbons (butane, propane)
Течна горива	0,0	-	-	-	0,0	Liquid fuels
Дрво за огрев	2,6	2,3	2,3	2,3	3,3	Firewood
Угаљ	1,1	1,1	0,6	3,2	1,2	Coal
Остали трошкови у вези с грејањем	0,1	0,1	0,1	0,1	0,1	Other expenditures related heating
Централно грејање и топла вода	0,0	0,0	0,0	0,2	-	Central heating and hot water

### 3.8. Структура личне потрошње домаћинства, 2009. (месечни просек по домаћинству) (наставак) Structure of individual consumption of household, 2009 (monthly average per household) (continued)

#### Остало подручје / Other area

	Република Србија / Republic of Serbia				Вojводина Vojvodina	%
	укупно All	централна Србија / Central Serbia				
		свега Total	без града Београда Without City of Belgrade	град Београд City of Belgrade		
<b>Намештај, опремање домаћинства и одржавање</b>	<b>4,4</b>	<b>4,2</b>	<b>4,3</b>	<b>3,5</b>	<b>4,9</b>	<b>Home furniture, equipment and maintenance</b>
Намештај, расвета и декоративна опрема	0,5	0,5	0,5	0,6	0,4	Furniture, lighting and decorative equipment
Теписи и остале подне простирке	0,1	0,1	0,1	0,0	0,1	Carpets and other floor coverings
Оправка намештаја, покућства и подних подлога	0,0	0,0	0,0	0,0	0,0	Repair of furniture, household equipment and floor coverings
Текстилни производи за домаћинство	0,1	0,1	0,1	0,1	0,2	Household textiles
Фрижидер, замрзивач и комбиновани фрижидер	0,3	0,2	0,2	0,2	0,3	Refrigerator, freezer and fridge-freezer
Машина за прање, сушење рубља, прање посуђа и пеглање	0,2	0,2	0,2	0,1	0,3	Washing and drying machines, dishwasher and ironing machine
Шпорети, камини, рерне, микроталасне рерне	0,3	0,2	0,2	0,3	0,3	Cookers, fireplaces, ovens, micro-wave ovens
Клима уређаји, грејачи за воду, вентили, бојлери и ТА пећи	0,1	0,1	0,1	0,0	0,1	Air conditioners, water heaters, boilers and electric stoves
Усисивачи, апарати за чишћење на бази паре и пене	0,1	0,1	0,1	0,0	0,1	Vacuum cleaners, steam-cleaning and foam-cleaning machines
Шиваћа машина, машина за плетење	-	-	-	-	-	Sewing machine, knitting machine
Други велики кућни апарати (сефови и остало)	0,0	-	-	-	0,0	Other major household appliances (safes and other)
Мали електрични кућни апарати (пегла, миксер, тостери и сл.)	0,0	0,0	0,0	0,0	0,0	Small electric household appliances (iron, food mixers, toasters and similar)
Поправка апарата за домаћинство	0,1	0,1	0,1	0,0	0,1	Repair of household appliances
Посуђе од стакла, кристала и порцелана	0,0	0,0	0,0	0,0	0,1	Glassware, crystal-ware and chinaware utensils (plates and similar)
Прибор за јело	0,0	0,0	0,0	-	0,0	Cutlery
Посуђе и остале кухињске потрештине (лонац, тањир, кофа и сл.)	0,1	0,1	0,1	0,0	0,1	Other kitchen utensils (pot, plate, pail and similar)
Поправка посуђа и другог стоног прибора, оштрење ножева и сл.	-	-	-	-	0,0	Repair of utensils and other tableware, knives sharpening and similar
Већи алат и опрема (електрична бушилица, косилица и сл.)	0,0	0,0	0,0	0,0	0,1	Majors tools and equipment (electric drill, lawn mower and similar)
Мали алат и разне потрештине	0,1	0,1	0,1	0,0	0,1	Small tools and miscellaneous accessories
Производи за чишћење стана (детерџенти и сл.)	2,0	2,0	2,1	2,1	2,2	Cleaning and maintenance products (detergents and similar)
Остало (свеће, шибице, шпиритус)	0,1	0,1	0,1	0,0	0,1	Other (candles, matches, spirit)
Остала потрошна роба (метле, кесе, четке, маст за обућу и сл.)	0,2	0,2	0,2	0,1	0,2	Other non-durable household goods (brooms, bags, brushes, shoe polisher, etc)
Услуге плаћеног особља (кућна помоћница, возач и сл.)	0,1	0,1	0,1	0,0	0,1	Paid services (maid, driver and similar)
Кућне услуге (прање прозора, пеглање и сл.)	0,0	0,0	0,0	-	0,0	Household services (window cleaning, ironing and similar)
<b>Здравство</b>	<b>3,5</b>	<b>3,6</b>	<b>3,3</b>	<b>5,4</b>	<b>3,2</b>	<b>Health service</b>
Фармацеутски производи (лекови, витамини, минерали, вакцине)	2,6	2,6	2,6	3,4	2,4	Pharmaceutical products (drugs, vitamins, minerals, vaccines)
Остали медицински производи (топломер, ханзапласт и сл.)	0,0	0,1	0,0	0,1	0,0	Other medical products (thermometers, band-aid and similar)
Терапеутски уређаји и опрема (наочари, сочиво, протезе, обућа и сл.)	0,2	0,2	0,1	0,4	0,2	Therapeutic products and equipment (eyeglasses, lenses, artificial limbs, orthopedic footwear and similar)
Медицинске услуге (лекарски преглед, партиципације)	0,1	0,1	0,1	0,2	0,2	Medical services (consultations, participations)
Стоматолошке услуге	0,2	0,2	0,1	0,2	0,2	Dental services
Услуге лабораторија (медицинске анализе и снимања)	0,2	0,2	0,2	0,3	0,2	Services of medical laboratory tests and X-ray centers
Услуге медицинског особља (акупунктура, физиотерапија и сл.)	0,0	0,0	-	0,2	0,0	Services of freelance acupuncturists, physiotherapists and similar
Остале неболничке услуге (традиционална медицина и сл.)	0,0	0,0	-	0,0	-	Other out-patient services (alternative medicine and similar)
Болничке услуге (смештај и лечење у болници)	0,1	0,1	0,1	0,4	0,0	Hospital services (accommodation during treatment)
Услуге за бањско лечење	0,1	0,1	0,1	0,2	0,0	Spa resort services

### 3.8. Структура личне потрошње домаћинства, 2009. (месечни просек по домаћинству) (наставка) Structure of individual consumption of household, 2009 (monthly average per household) (continued)

## Остало подручје / Other area

%

	Република Србија / Republic of Serbia				Вojводина Vojvodina	
	укупно All	централна Србија / Central Serbia				
		свега Total	без града Београда Without City of Belgrade	град Београд City of Belgrade		
<b>Транспорт</b>	<b>9,8</b>	<b>9,6</b>	<b>9,6</b>	<b>9,6</b>	<b>10,1</b>	<b>Transport</b>
Путнички аутомобил (нови)	0,3	0,1	0,2	-	0,7	Motor cars (new)
Путнички аутомобил (половни)	0,8	0,9	0,9	1,2	0,7	Motor cars (second-hand)
Мотоцикл (сви типови, скутери)	0,1	0,1	0,0	0,2	0,0	Motorcycles of all types, scooters
Бицикл	0,0	0,0	0,0	0,0	0,0	Bicycles
Делови и прибор (гуме, акумулатори и филтери за уље)	1,1	1,2	1,2	0,7	1,0	Spare parts and accessories (tires, batteries and oil filters)
Гориво и мазиво (бензин, моторно уље за подмазивање)	4,2	4,3	4,3	4,0	3,9	Fuels and lubricants (petrol, lubricating grease oil)
Одржавање и оправка возила (оправка, прање, технички преглед)	0,6	0,5	0,4	0,9	0,9	Maintenance and repair of personal transport equipment (repair, washing and technical inspection)
Остале услуге у вези с коришћењем и одржавањем возила	0,8	0,8	0,8	0,7	0,8	Other services in respect of personal transport equipment
Превоз путника железницом	0,0	0,0	0,0	0,0	0,0	Passenger transport by railway
Превоз путника у градском саобраћају	0,1	0,2	0,2	0,3	0,0	Intra-urban passenger transport
Претплата месечна карта за градски саобраћај (маркица)	0,4	0,4	0,3	1,3	0,2	Monthly fare intra-urban transport
Међумесни превоз путника аутобусом	1,2	1,0	1,1	0,3	1,7	Inter-urban bus passenger transport
Превоз таксијем	0,2	0,1	0,2	0,0	0,2	Passenger transport by taxi
Превоз путника авионом	0,0	-	-	-	0,0	Passenger transport by airplane
Превоз путника морем и рекама	-	-	-	-	-	Passenger transport by sea and inland waterway
Комбиновани превоз путника, селидбе и остало	-	-	-	-	-	Combined passenger transport, moving and other
<b>Комуникације</b>	<b>3,3</b>	<b>3,2</b>	<b>3,2</b>	<b>3,3</b>	<b>3,4</b>	<b>Communications</b>
Поштанске услуге (маркице, дописнице, писма и сл.)	0,0	0,0	0,0	0,1	0,0	Postal services (stamps, postcards, letters and similar)
Телефонске и телеграфске услуге (телефонски импулси, мобилни и сл.)	3,2	3,1	3,1	3,1	3,2	Telephone and telegraph services (tel. fixed line, cellular phones and similar)
Телефонска и телефакс опрема	0,1	0,1	0,1	0,1	0,2	Telephone and telegraph equipment
<b>Рекреација и култура</b>	<b>3,3</b>	<b>3,1</b>	<b>2,9</b>	<b>4,3</b>	<b>3,7</b>	<b>Recreation and culture</b>
Опрема за пријем, снимање и репродукцију звука (музички стуб, радио)	0,0	0,0	0,0	-	0,0	Equipment for reception, recording and reproduction of sound (cassette and CD players, radio)
Телевизор, видео-рикордери, DVD	0,2	0,1	0,1	0,1	0,2	TV sets, video-cassette player and recorders, DVD player
Фотографска и филмска опрема (фотоапарат и видео-камера)	0,0	0,0	0,0	0,0	0,0	Photographic and cinematographic equipment (camera and video camera)
Оптички инструменти	-	-	-	0,0	-	Optical instruments
Опрема за обраду података на рачунару, штампач и сл.	0,2	0,2	0,1	0,3	0,3	Information processing equipment, PC, printer and similar
Поправка аудио-визуелне, фотографске и опреме за обраду података	0,0	0,0	0,0	-	0,0	Repair of audio-visual, photographic and information processing equipment
Музички инструменти (гитара, клавир)	0,0	0,0	-	0,1	-	Musical instruments (guitar, piano)
Већа трајна добра за рекреацију (камповозила, чамци, сто за стони тенис и сл.)	-	-	-	-	0,0	Major durables for recreation (camper vans, boats, ping-pong tables and similar)
Одржавање и поправка осталих већих трајних добара за рекреацију и културу	-	-	-	-	0,0	Maintenance and repair of other major durables for recreation and culture
Медији за снимање слике и звука (филм, компакт-диск, видео и аудио касете и сл.)	0,1	0,1	0,1	0,0	0,1	Recording media (film, CD-ROMs, video and audio cassettes and similar)
Игре, играчке, хобији	0,1	0,1	0,1	0,2	0,1	Games, toys and hobbies
Опрема за спорт, камповање и рекреацију	0,1	0,1	0,1	0,1	0,1	Equipment for sport, camping and recreation
Опрема за вртове (биљке и цвеће)	0,1	0,0	0,0	0,1	0,1	Gardens, plants and flowers
Кућни љубимци и производи за њихове потребе	0,1	0,1	0,1	0,2	0,1	Pets and products for pets
Рекреацијске и спортске услуге (улазнице за спортска такмичења, базен и сл.)	0,1	0,1	0,1	0,2	0,1	Recreational and sports services (tickets for sport competitions, swimming pool and similar)
Биоскопи, позоришта, концерти	0,0	0,0	0,0	0,0	0,0	Cinemas, theatres and concerts
Музеји, библиотеке, зоолошки вртови и слично	0,0	0,0	0,0	0,0	0,0	Museums, libraries, ZOO and similar

### 3.8. Структура личне потрошње домаћинства, 2009. (месечни просек по домаћинству) (наставка) Structure of individual consumption of household, 2009 (monthly average per household) (continued)

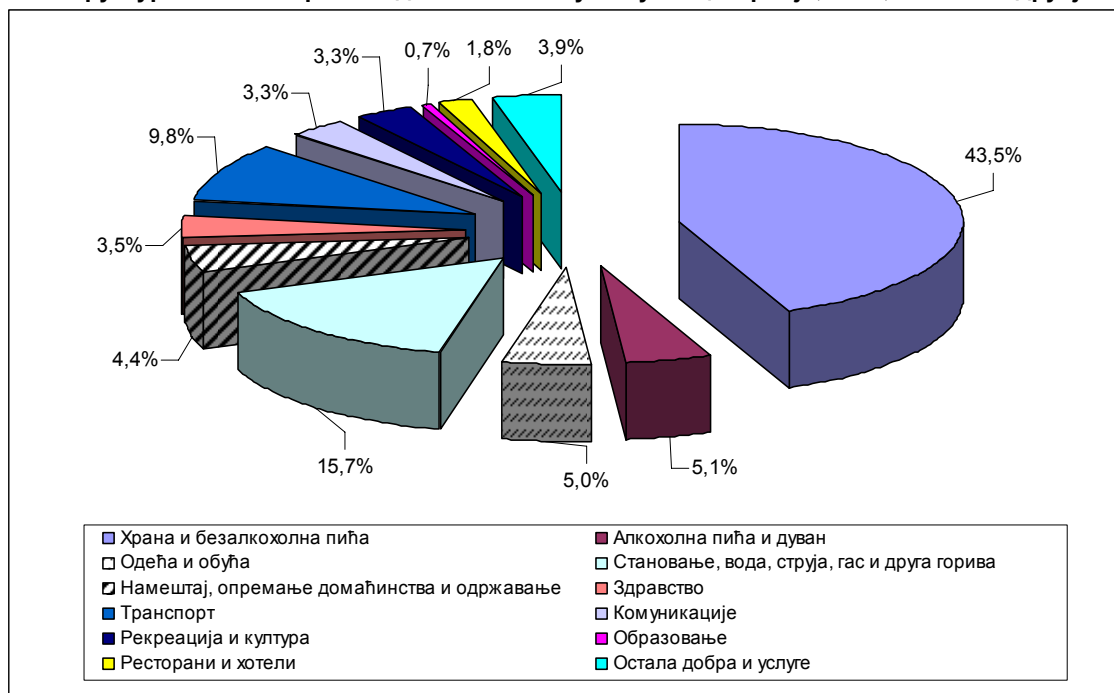
#### Остало подручје / Other area

	Република Србија / Republic of Serbia					%
	укупно All	централна Србија / Central Serbia			Војводина Vojvodina	
		свега Total	без града Београда Without City of Belgrade	град Београд City of Belgrade		
Претплата за радио и ТВ, кабловска телевизија, изнајмљивање компакт-дискоса и сл.	0,5	0,5	0,5	0,4	0,7	Radio and TV subscription (cable TV, CD renting and similar)
Остале културне услуге (фотографске)	0,0	0,0	0,0	0,0	0,0	Other services (photography)
Игре на срећу	0,1	0,1	0,1	0,1	0,1	Lottery
Књиге (уџбеници, белетристика, атласи, речници и сл.)	0,5	0,5	0,5	0,6	0,6	Books (text books, fiction, atlases, dictionaries and similar)
Новине и часописи	0,4	0,4	0,4	0,7	0,5	Newspapers and magazines
Остали штампани материјал (постери, календари, мапе и сл.)	0,0	0,0	0,0	0,0	-	Other printed materials (posters, calendars, maps and similar)
Папирна конфекција и прибор за цртање (свеске, оловке, хефталица)	0,1	0,1	0,1	0,1	0,1	Miscellaneous printed matter and drawing materials (notebooks, pens, staple machine)
Пакет аранжман (превоз, смештај, исхрана, укључујући екскурзије)	0,7	0,7	0,6	1,1	0,6	Package holidays (travel, accommodation, food, including excursions)
<b>Образовање</b>	<b>0,7</b>	<b>0,5</b>	<b>0,5</b>	<b>0,7</b>	<b>1,0</b>	<b>Education</b>
Предшколско образовање	0,0	0,0	0,0	-	0,0	Pre-school education
Основно образовање	0,0	0,0	0,0	0,0	0,0	Primary education
Стручна школа у трајању од једне године	-	-	-	-	-	One-year vocational school
Стручна школа у трајању од две године	-	-	-	-	-	Two-year vocational school
Трогодишња стручна школа	0,0	0,0	0,0	-	0,0	Three-year vocational school
Четворогодишња стручна школа	0,0	0,0	0,0	0,0	0,1	Four-year vocational school
Четворогодишња уметничка школа	-	-	-	-	-	Four-year art school
Гимназија	-	-	-	-	-	High school
Специјализација после средњег образовања	-	-	-	-	0,0	Post-secondary specialization
Високо образовање	0,1	0,1	0,1	0,2	0,1	Higher education
Више образовање	0,5	0,4	0,4	0,5	0,6	University education
Последипломске студије	0,0	0,0	0,0	-	0,0	Post-graduate education
Трошкови за остале видове образовања (курсеви страних језика и сл.)	0,1	0,0	0,0	-	0,2	Expenditures for other education (foreign language courses and similar)
<b>Ресторани и хотели</b>	<b>1,8</b>	<b>1,8</b>	<b>1,7</b>	<b>2,5</b>	<b>1,9</b>	<b>Restaurants and hotels</b>
Ресторани	0,2	0,2	0,1	0,4	0,1	Restaurants
Кафеи, барови и киосци	1,4	1,3	1,4	1,7	1,5	Cafes, bars and kiosks
Кантине	0,1	0,2	0,1	0,4	0,1	Canteens
Услуге смештаја	0,1	0,1	0,1	-	0,2	Accommodation
<b>Остала добра и услуге</b>	<b>3,9</b>	<b>3,7</b>	<b>3,4</b>	<b>5,3</b>	<b>4,5</b>	<b>Other goods and services</b>
Фризерске, козметичке и друге личне услуге	0,6	0,7	0,7	0,8	0,5	Hairdressing, cosmetics and other personal services
Електрични апарати за личну негу и поправке	0,0	0,0	0,0	0,0	0,0	Electric appliances for personal care and repair of these appliances
Остали производи за личну хигијену и негу (сапун, шампон, четкица за зубе и сл.)	1,9	1,5	1,6	2,0	2,2	Other articles for personal care (soap, shampoo, toothbrush and similar)
Накит, зидни и ручни сатови	0,0	0,0	0,0	0,0	0,1	Jewelers, clocks and watches
Предмети за путовања (кофери, торбе, ташне, новчаници и сл.)	0,1	0,1	0,1	0,0	0,1	Travel goods (suitcases, travel bags, hand-bags, wallets and similar)
Остали лични предмети (упаљачи, прибор за бебе, кишобрани и сл.)	0,4	0,4	0,2	0,9	0,3	Other personal articles, n.e.c. (lighters, baby-articles, umbrellas and similar)
Услуге социјалне заштите	0,1	0,1	0,1	0,0	0,2	Social welfare services
Јаслице, вртићи	0,1	0,1	0,0	0,3	0,1	Crèche and kindergartens
Осигурање стана	0,0	0,0	-	0,0	0,0	Dwelling insurance
Здравствено осигурање	0,2	0,2	0,3	0,0	0,2	Health insurance
Осигурање живота	0,1	0,1	0,1	0,1	0,2	Life insurance
Осигурање повезано с превозом (осигурање возила)	0,3	0,3	0,2	0,5	0,4	Transport insurance (motor car insurance)
Остало осигурање (осигурање према трећем лицу)	0,0	0,1	-	0,3	-	Other insurance (insurance to third parties)
Финансијске услуге	0,0	0,0	0,0	0,1	0,0	Financial services
Остале услуге (фотокопирање, дупликати кључева, оглашавање у новинама и сл.)	0,1	0,1	0,1	0,3	0,2	Other services (photocopies, key duplicates, newspaper ads and similar)
<b>Натурална потрошња<sup>1)</sup></b>	<b>16,0</b>	<b>17,8</b>	<b>19,4</b>	<b>9,4</b>	<b>12,0</b>	<b>Natural consumption<sup>1)</sup></b>

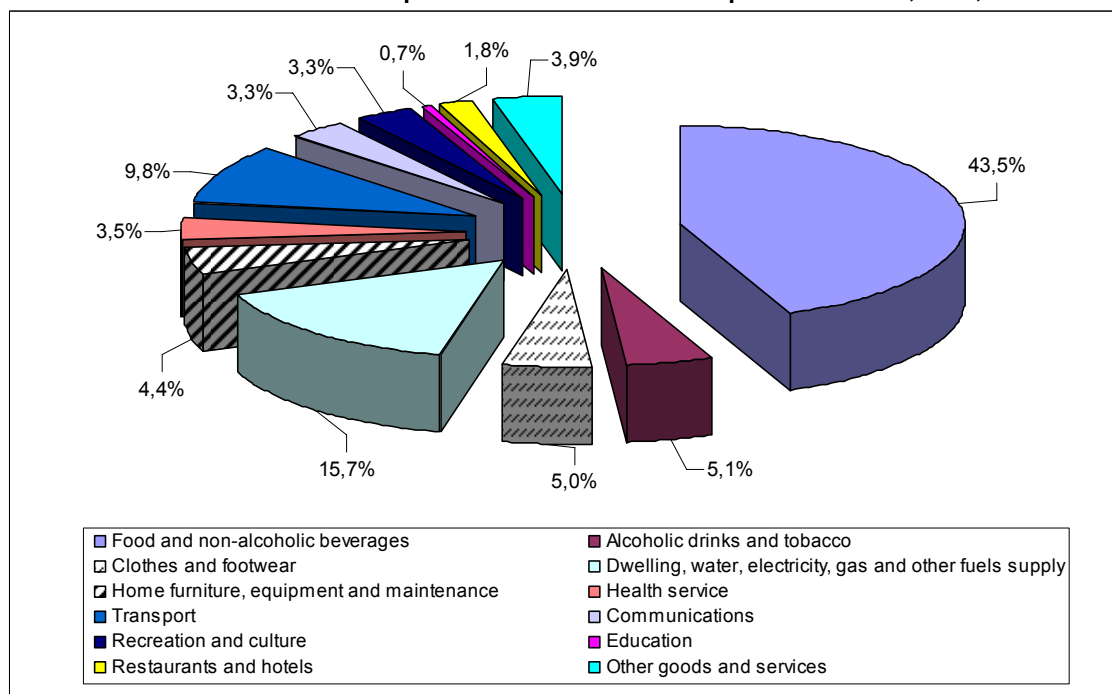
<sup>1)</sup> Натурална потрошња обухвата и храну добијену и дату на поклон.

<sup>1)</sup> Natural consumption covers food received and given as a present.

3.9. Структура личне потрошње домаћинства у Републици Србији, 2009, остало подручје



3.9. Structure of individual consumption of household in the Republic of Serbia, 2009, other area





**Снабдевеност  
домаћинства трајним  
потрошним добрима**

**2009**

**Durables availability in  
households**





#### 4.1. Снабдевеност домаћинства трајним потрошним добрима, 2009. Availability of durables in households, 2009 - structure

Сва домаћинства / All households

	Република Србија / Republic of Serbia					%
	укупно <i>All</i>	централна Србија / Central Serbia			Војводина <i>Vojvodina</i>	
		свега <i>Total</i>	без града Београда <i>Without City of Belgrade</i>	град Београд <i>City of Belgrade</i>		
Број анкетираних домаћинства	1938	1371	1193	178	567	Number of households surveyed
Оцењени број домаћинства	1041349	744597	649198	95399	296752	Number of households assessed
<b>Домаћинства која поседују трајна добра</b>	<b>99,9</b>	<b>99,9</b>	<b>99,9</b>	<b>100,0</b>	<b>100,0</b>	<b>Households with durables</b>
Шпорет на чврсто гориво	56,3	58,6	76,6	19,3	50,0	Solid fuels cooker
Електрични шпорет	80,8	88,8	88,5	89,5	60,0	Electric cooker
Шпорет на глин и комбиновани шпорет	17,9	7,4	5,5	11,4	45,2	Gas and combined cooker
Микроталасна	15,4	12,1	9,8	17,0	24,0	Micro-wave oven
Електрична пећ (све врсте)	30,0	30,7	26,2	40,7	28,0	Electric stoves (all types)
Пећ на нафту	0,3	0,3	0,1	0,6	0,2	Petroleum stove
Пећ на глин	5,8	2,0	1,3	3,5	16,0	Gas stove
Пећ на чврсто гориво	23,1	15,9	17,4	12,5	42,1	Solid fuels stove
Бојлер	86,2	85,4	86,0	84,1	88,3	Boiler
Фрижидер	97,2	96,9	96,0	98,7	98,2	Refrigerator
Замривач	80,2	81,4	88,4	66,0	77,0	Freezer
Машина за прање веша	88,1	87,4	83,8	95,1	90,1	Washing machine
Пегла	90,6	90,2	88,1	95,0	91,4	Iron
Фен	74,9	75,3	71,2	84,4	73,6	Hair dryer
Усисивач	84,2	83,1	79,7	90,6	87,1	Vacuum cleaner
Машина за прање судова	6,1	6,1	4,1	10,3	6,0	Dishwasher
Машина за шивење	15,0	12,7	11,1	16,2	21,1	Sewing machine
Клима уређај	17,8	16,5	9,4	32,0	21,4	Air conditioner
Телевизор	97,1	96,9	96,5	97,9	97,6	TV set
Видео-рикордер	11,0	11,3	10,9	12,1	10,4	Video cassette recorder
Сателитска антена	4,2	3,5	3,8	2,9	6,1	Satellite aerial
Радио (све врсте) и остали музички уређаји	59,9	57,9	61,4	50,3	65,2	Radio, all types and other musical appliances
Видео-камера	2,6	2,7	2,3	3,3	2,6	Video camera
Персонални рачунар	35,6	33,9	29,7	42,8	40,2	PC
Прикључак на интернет	23,4	22,3	18,2	31,2	26,3	Internet connection
Фотографски апарат	21,7	20,8	17,7	27,6	23,9	Camera
Телефон	86,9	86,9	82,7	96,1	87,0	Telephone
Мобилни телефон	73,2	72,6	69,7	78,9	74,9	Cellular phone
Путнички аутомобил	45,4	43,9	45,8	39,8	49,4	Motor car
Камп-приколица	0,6	0,6	0,6	0,7	0,7	Camper van
Мотоцикл	5,7	3,6	4,3	2,0	11,0	Motor cycle
Бицикл	37,1	26,3	30,6	16,9	65,1	Bicycle
Чамац	1,0	0,9	0,6	1,4	1,1	Boat
DVD	32,4	30,6	30,2	31,5	37,1	DVD
Гитара	1,9	1,7	1,6	1,9	2,5	Guitar
Клавир	0,4	0,4	0,2	0,8	0,4	Piano
<b>Домаћинства која не поседују трајна добра</b>	<b>0,1</b>	<b>0,1</b>	<b>0,1</b>	<b>0,0</b>	<b>0,0</b>	<b>Households without durables</b>

## 4.2. Снабдевеност домаћинства трајним потрошним добрима, 2009. Availability of durables in households, 2009 - structure

Градско подручје / Urban area

%

	Република Србија / Republic of Serbia					
	укупно <i>All</i>	централна Србија / Central Serbia			Војводина <i>Vojvodina</i>	
		свега <i>Total</i>	без града Београда <i>Without City of Belgrade</i>	град Београд <i>City of Belgrade</i>		
Број анкетираних домаћинства	2654	2058	1180	878	596	Number of households surveyed
Оцењени број домаћинства	1495365	1087885	608177	479708	407480	Number of households assessed
<b>Домаћинства која поседују трајна добра</b>	<b>100,0</b>	<b>100,0</b>	<b>99,9</b>	<b>100,0</b>	<b>100,0</b>	<b>Households with durables</b>
Шпорет на чврсто гориво	35,1	36,6	57,5	10,1	31,2	Solid fuels cooker
Електрични шпорет	83,1	92,4	93,2	91,4	58,1	Electric cooker
Шпорет на глин и комбиновани шпорет	18,6	8,1	6,2	10,5	46,7	Gas and combined cooker
Микроталасна	18,1	13,9	12,0	16,3	29,3	Micro-wave oven
Електрична пећ (све врсте)	34,0	36,5	33,2	40,6	27,4	Electric stoves (all types)
Пећ на нафту	0,3	0,4	0,3	0,5	0,2	Petroleum stove
Пећ на глин	5,9	2,2	1,9	2,5	15,8	Gas stove
Пећ на чврсто гориво	18,4	12,7	16,7	7,5	33,7	Solid fuels stove
Бојлер	89,0	88,9	93,6	83,0	89,2	Boiler
Фрижидер	98,4	98,3	97,7	99,0	98,5	Refrigerator
Замрзивач	74,9	76,4	87,5	62,3	71,2	Freezer
Машина за прање веша	93,8	94,1	92,3	96,4	93,1	Washing machine
Пегла	94,5	94,3	93,0	95,9	95,0	Iron
Фен	82,4	83,8	81,6	86,7	78,5	Hair dryer
Усисивач	90,6	90,7	89,1	92,7	90,5	Vacuum cleaner
Машина за прање судова	7,6	7,5	5,5	10,0	7,9	Dishwasher
Машина за шивење	15,6	12,8	11,2	14,9	23,2	Sewing machine
Клима уређај	24,3	23,0	14,5	33,8	27,7	Air conditioner
Телевизор	97,9	97,9	97,6	98,2	98,0	TV set
Видео-рикордер	11,0	10,7	11,3	9,9	11,9	Video cassette recorder
Сателитска антена	3,6	3,2	4,0	2,2	4,7	Satellite aerial
Радио (све врсте) и остали музички уређаји	58,8	56,1	62,1	48,5	65,8	Radio, all types and other musical appliances
Видео-камера	3,1	3,1	3,1	3,1	2,9	Video camera
Персонални рачунар	43,5	42,0	41,5	42,7	47,3	PC
Прикључак на интернет	31,0	29,8	27,5	32,9	34,1	Internet connection
Фотографски апарат	26,1	24,5	21,8	28,0	30,4	Camera
Телефон	93,5	94,4	91,3	98,2	91,1	Telephone
Мобилни телефон	77,0	76,9	75,9	78,0	77,4	Cellular phone
Путнички аутомобил	45,0	42,5	47,0	36,9	51,7	Motor car
Камп-приколица	0,7	0,8	0,8	0,7	0,7	Camper van
Мотоцикл	4,3	2,3	2,9	1,6	9,6	Motor cycle
Бицикл	34,9	24,9	31,9	15,9	61,6	Bicycle
Чамац	1,3	1,2	0,9	1,6	1,6	Boat
DVD	35,2	32,5	34,5	30,0	42,5	DVD
Гитара	2,4	2,2	2,4	2,0	2,7	Guitar
Клавир	0,5	0,5	0,3	0,8	0,6	Piano
<b>Домаћинства која не поседују трајна добра</b>	<b>0,0</b>	<b>0,1</b>	<b>0,1</b>	<b>0,0</b>	<b>0,0</b>	<b>Households without durables</b>

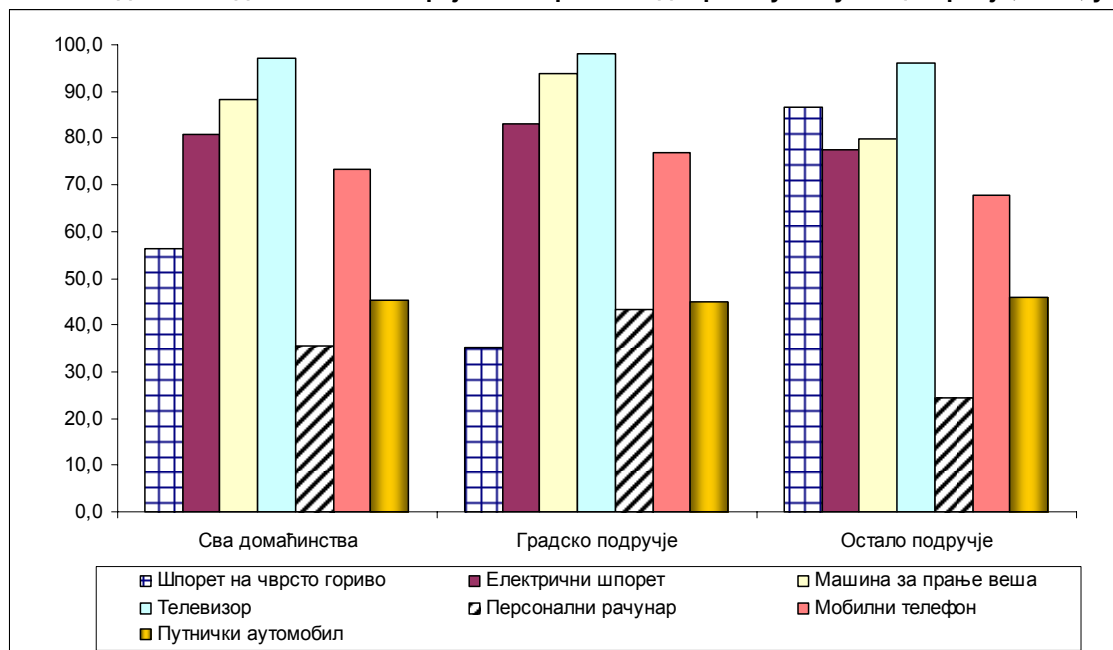
### 4.3. Снабдевеност домаћинства трајним потрошним добрима, 2009. Availability of durables in households, 2009 - structure

Остало подручје / Other area

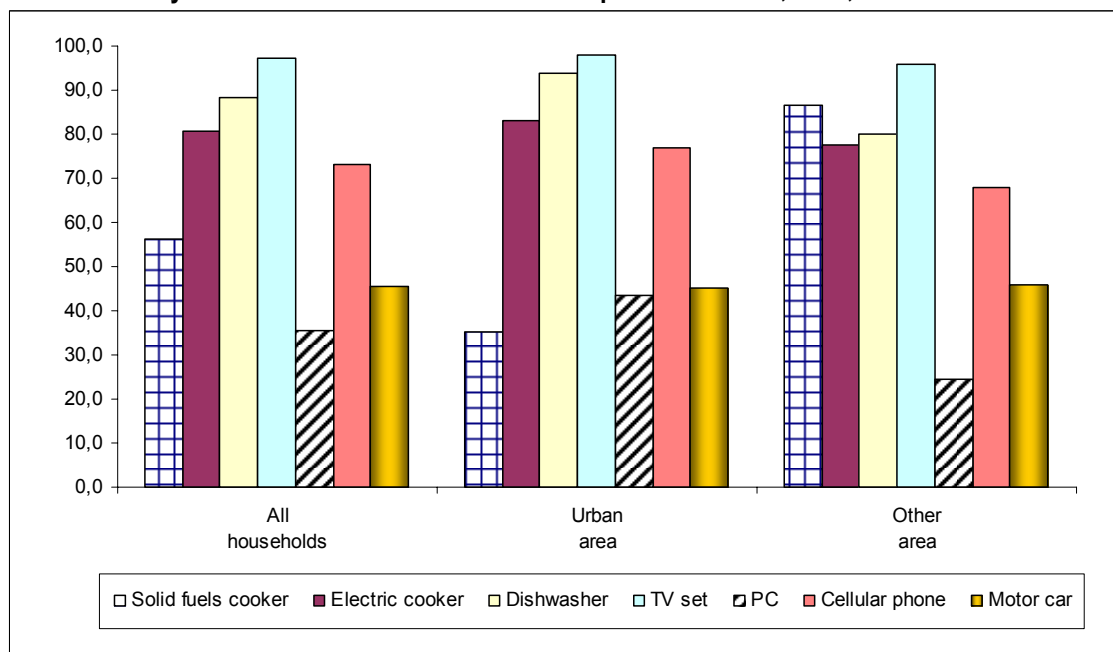
%

	Република Србија / Republic of Serbia					
	укупно <i>All</i>	централна Србија / Central Serbia			Војводина <i>Vojvodina</i>	
		свега <i>Total</i>	без града Београда <i>Without City of Belgrade</i>	град Београд <i>City of Belgrade</i>		
Број анкетираних домаћинства	1938	1371	1193	178	567	Number of households surveyed
Оцењени број домаћинства	1041349	744597	649198	95399	296752	Number of households assessed
<b>Домаћинства која поседују трајна добра</b>	<b>99,9</b>	<b>99,8</b>	<b>99,8</b>	<b>100,0</b>	<b>100,0</b>	<b>Households with durables</b>
Шпорет на чврсто гориво	86,6	90,9	94,6	65,7	75,9	Solid fuels cooker
Електрични шпорет	77,6	83,6	84,1	80,0	62,6	Electric cooker
Шпорет на глин и комбиновани шпорет	16,8	6,3	4,9	15,7	43,2	Gas and combined cooker
Микроталасна	11,5	9,4	7,7	20,6	16,8	Micro-wave oven
Електрична пећ (све врсте)	24,2	22,3	19,6	40,7	28,9	Electric stoves (all types)
Пећ на нафту	0,2	0,1	0,0	1,1	0,3	Petroleum stove
Пећ на глин	5,8	1,6	0,6	8,3	16,2	Gas stove
Пећ на чврсто гориво	30,0	20,5	18,1	37,2	53,6	Solid fuels stove
Бојлер	82,3	80,3	78,9	89,9	87,1	Boiler
Фрижидер	95,6	94,8	94,4	97,2	97,6	Refrigerator
Замрзивач	87,7	88,7	89,3	84,7	85,0	Freezer
Машина за прање веша	79,9	77,5	75,8	88,9	86,0	Washing machine
Пегла	85,0	84,3	83,4	90,4	86,5	Iron
Фен	64,0	62,9	61,5	72,6	66,9	Hair dryer
Усисивач	75,1	72,1	70,9	80,4	82,6	Vacuum cleaner
Машина за прање судова	3,9	4,0	2,9	11,7	3,4	Dishwasher
Машина за шивење	14,2	12,5	11,0	22,5	18,4	Sewing machine
Клима уређај	8,6	6,9	4,6	22,8	12,6	Air conditioner
Телевизор	96,0	95,6	95,5	96,1	97,0	TV set
Видео-рикордер	11,0	12,2	10,5	23,1	8,3	Video cassette recorder
Сателитска антена	5,1	4,0	3,6	6,1	7,9	Satellite aerial
Радио (све врсте) и остали музички уређаји	61,6	60,5	60,7	58,9	64,4	Radio, all types and other musical appliances
Видео-камера	2,1	2,0	1,6	4,6	2,3	Video camera
Персонални рачунар	24,3	21,9	18,7	43,6	30,4	PC
Прикључак на интернет	12,6	11,3	9,6	23,1	15,7	Internet connection
Фотографски апарат	15,3	15,4	13,9	25,1	15,1	Camera
Телефон	77,5	75,9	74,6	85,3	81,5	Telephone
Мобилни телефон	67,8	66,4	63,9	83,2	71,5	Cellular phone
Путнички аутомобил	46,0	45,9	44,7	54,6	46,1	Motor car
Камп-приколица	0,5	0,4	0,3	0,6	0,7	Camper van
Мотоцикл	7,6	5,4	5,6	4,4	12,9	Motor cycle
Бицикл	40,2	28,3	29,3	21,9	69,9	Bicycle
Чамац	0,4	0,4	0,4	0,6	0,5	Boat
DVD	28,3	27,8	26,1	39,0	29,7	DVD
Гитара	1,3	0,9	0,9	1,1	2,3	Guitar
Клавир	0,2	0,2	0,1	0,6	0,2	Piano
<b>Домаћинства која не поседују трајна добра</b>	<b>0,1</b>	<b>0,2</b>	<b>0,2</b>	<b>0,0</b>	<b>0,0</b>	<b>Households without durables</b>

## 4.4. Снабдевеност домаћинства трајним потрошним добрима у Републици Србији, 2009, у %



## 4.4. Availability of durables in households of the Republic of Serbia, 2009, %



**Количине потрошених  
производа хране и  
пића**

**2009**

**Consumed quantities of  
food and drink products**



### 5.1. Количине потрошених производа хране и пића, 2009. Consumed quantities of food and drink products, 2009

#### Сва домаћинства / All households

	Јединице мере	Република Србија / Republic of Serbia					Војводина Vojvodina	Measure ment units	
		укупно All	централна Србија Central Serbia						
			свега Total	без града Београда Without City of Belgrade	град Београд City of Belgrade				
Број анкетираних домаћинстава		4592	3429	2373	1056	1163		Number of households surveyed	
Оцењени број домаћинстава		2536714	1832482	1257375	575107	704232		Number of households assessed	
Просечан број чланова		3,00	3,02	3,10	2,85	2,95		Members, average number	
Пиринач	kg	12,0	12,8	14,5	9,0	10,0	kg	Rice	
Хлеб и пециво	kg	309,9	307,1	325,9	265,9	317,2	kg	Bread and cereals	
Производи од брашна, тестенине и слично	kg	27,4	27,7	27,3	28,6	26,7	kg	Products from flour, pastas and other	
Брашно (све врсте)	kg	62,5	63,7	70,7	48,3	59,6	kg	Flour (all kinds)	
Кекс (све врсте)	kg	21,4	22,3	20,7	26,0	18,8	kg	Biscuit (all kinds)	
Говеђе месо (свеже и замрзнуто)	kg	12,1	13,0	10,3	19,1	9,8	kg	Beef (fresh and frozen)	
Свињско месо (свеже и замрзнуто)	kg	48,1	47,3	48,4	45,0	50,1	kg	Pork (fresh and frozen)	
Пилеће и месо остале живине (свеже и замрзнуто)	kg	52,1	46,9	47,5	45,5	65,8	kg	Poultry (fresh and frozen)	
Остале врсте меса (свеже и замрзнуто)	kg	4,2	4,5	5,0	3,6	3,4	kg	Other kind of meat (fresh and frozen)	
Суво месо	kg	13,7	12,5	11,4	15,0	16,8	kg	Dried meat	
Сухомеснати производи и прерађевине од меса	kg	44,1	43,1	42,8	43,8	46,8	kg	Meat processed items	
Риба (свежа и замрзнута)	kg	13,9	14,6	13,3	17,4	12,1	kg	Fish (fresh and frozen)	
Конзервирана риба	kg	3,3	3,4	3,2	3,9	3,0	kg	Fish (canned)	
Млеко (свеже и дуготрајно)	ℓ	169,4	166,4	164,3	170,8	177,2	ℓ	Milk (fresh and sterilized)	
Кисело млеко, јогурт и слично	ℓ	81,7	88,8	77,5	113,6	63,2	ℓ	Yogurt	
Бели сир	kg	29,7	34,3	38,9	24,1	17,8	kg	White Cheese	
Остали млечни производи	kg	20,4	18,8	13,4	30,6	24,6	kg	Other dairy products	
Јаја	ком	654	654	700	554	653	piece	Eggs	
Јестиво уље	ℓ	34,4	37,6	39,9	32,8	25,9	ℓ	Edible oil	
Маст	kg	6,7	5,2	6,0	3,4	10,8	kg	Lard	
Остале биљне масноће	kg	6,5	5,5	5,2	6,1	9,1	kg	Other vegetable fats	
Агруми	kg	22,7	24,2	19,4	34,9	18,8	kg	Citrus fruits	
Банане	kg	22,5	25,1	20,9	34,3	15,6	kg	Bananas	
Јабукe	kg	41,6	41,1	37,2	49,7	43,0	kg	Apples	
Грожђе	kg	8,1	8,7	6,9	12,8	6,6	kg	Grapes	
Остале врсте воћа	kg	72,3	75,7	71,8	84,3	63,3	kg	Other kind of fruits	
Прерађевине од воћа	kg	3,0	3,1	2,6	4,0	2,9	kg	Manufactured fruits	
Кромпир	kg	109,6	102,6	105,9	95,4	127,9	kg	Potatoes	
Купус	kg	56,4	58,9	56,2	64,8	49,8	kg	Cabbage	
Парадајз	kg	45,4	46,4	45,4	48,5	43,0	kg	Tomatoes	
Паприка	kg	41,6	47,9	51,8	39,2	25,3	kg	Peppers	
Пасуљ	kg	16,8	18,0	21,4	10,5	13,6	kg	Bean	
Коренасто поврће (шаргарепа, першун, целер, цвекла)	kg	23,5	21,4	18,4	28,1	29,0	kg	Carrots, parsley, celery and similar	
Црни лук, бели лук и празилук	kg	39,1	38,9	38,3	40,2	39,6	kg	Onion, garlic and leek	
Остале врсте поврћа	kg	53,9	55,4	52,5	61,9	50,0	kg	Other kind of vegetables	
Прерађевине од поврћа	kg	7,9	7,1	4,6	12,6	9,7	kg	Manufactured vegetables	
Шећер	kg	41,2	39,9	45,2	28,4	44,6	kg	Sugar	
Мед	kg	2,4	2,6	2,9	2,2	1,6	kg	Honey	
Чоколада	kg	4,2	4,4	4,0	5,3	3,7	kg	Chocolate	
Кафа	kg	11,4	11,7	12,2	10,4	10,5	kg	Coffee	
Минерална и изворска вода	ℓ	115,8	100,0	81,3	141,0	156,8	ℓ	Mineral and fresh water	
Воћни сок	ℓ	62,3	63,8	56,1	80,9	58,2	ℓ	Fruit juice	
Остала безалкохолна пића	ℓ	78,3	79,5	82,9	72,2	75,0	ℓ	Other non – alcohol beverages	
Жестока алкохолна пића	ℓ	4,3	4,4	4,7	4,0	3,8	ℓ	Alcohol drinks	
Пиво	ℓ	50,6	50,8	55,1	41,4	50,0	ℓ	Beer	
Вино	ℓ	10,9	12,6	12,2	13,5	6,6	ℓ	Wine	





**Децилна анализа**

**2009**

**Deciles analysis**



**6.1. Просечна потрошња домаћинства у Републици Србији, према потрошачкој јединици, по децилима потрошње, 2009.**  
**Average household individual consumption by deciles of consumption, per consumption unit, in the Republic of Serbia 2009**

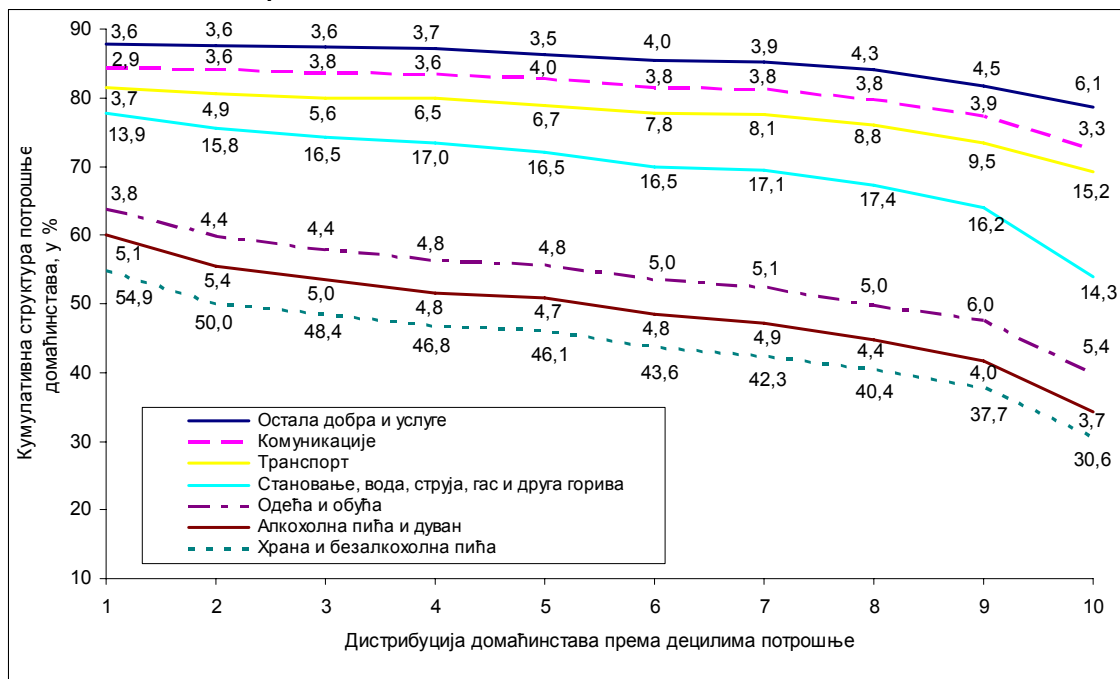
РСД / RSD

	Укупно <i>Total</i>	1 децил <i>deciles</i>	2 децил <i>deciles</i>	3 децил <i>deciles</i>	4 децил <i>deciles</i>	5 децил <i>deciles</i>	6 децил <i>deciles</i>	7 децил <i>deciles</i>	8 децил <i>deciles</i>	9 децил <i>deciles</i>	10 децил <i>deciles</i>	
Оцењени број домаћинства	2536714	255813	255264	250332	252828	251438	254723	250180	252925	260813	252398	Number of households assessed
Просечан број потрошачких јединица	2,33	2,57	2,49	2,38	2,41	2,30	2,37	2,28	2,22	2,22	2,03	Consumption unit, average number
<b>Лична потрошња – укупно</b>	<b>42548</b>	<b>18185</b>	<b>25204</b>	<b>28626</b>	<b>33238</b>	<b>36013</b>	<b>41663</b>	<b>45050</b>	<b>50650</b>	<b>60825</b>	<b>85500</b>	<b>Individual consumption – total</b>
Храна и безалкохолна пића	17564	9983	12612	13877	15550	16593	18131	19098	20456	22869	26105	Food and non-alcoholic beverages
Алкохолна пића и дуван	1900	935	1353	1429	1597	1678	2017	2195	2230	2410	3161	Alcoholic drinks and tobacco
Одећа и обућа	2161	699	1117	1257	1593	1732	2075	2277	2550	3646	4645	Clothes and footwear
Становање, вода, струја, гас и друга горива	6832	2502	3982	4737	5643	5943	6892	7697	8811	9877	12211	Dwelling, water, electricity, gas and other fuels supply
Намештај, опремање домаћинства и одржавање	1857	825	1083	1207	1337	1547	1835	1906	2389	2664	3755	Home furniture, equipment and maintenance
Здравство	1585	817	830	982	1139	1154	1451	1662	1715	2292	3810	Health service
Транспорт	3833	668	1244	1607	2164	2429	3269	3664	4435	5805	13017	Transport
Комуникације	1559	536	906	1074	1199	1429	1577	1730	1919	2351	2864	Communications
Рекреација и култура	2102	396	829	904	1190	1430	1820	1784	2311	3738	6600	Recreation and culture
Образовање	433	41	40	47	127	228	143	355	629	751	1942	Education
Ресторани и хотели	855	133	297	486	459	587	796	946	1018	1671	2146	Restaurants and hotels
Остала добра и услуге	1867	650	911	1019	1240	1263	1657	1736	2187	2751	5244	Other goods and services

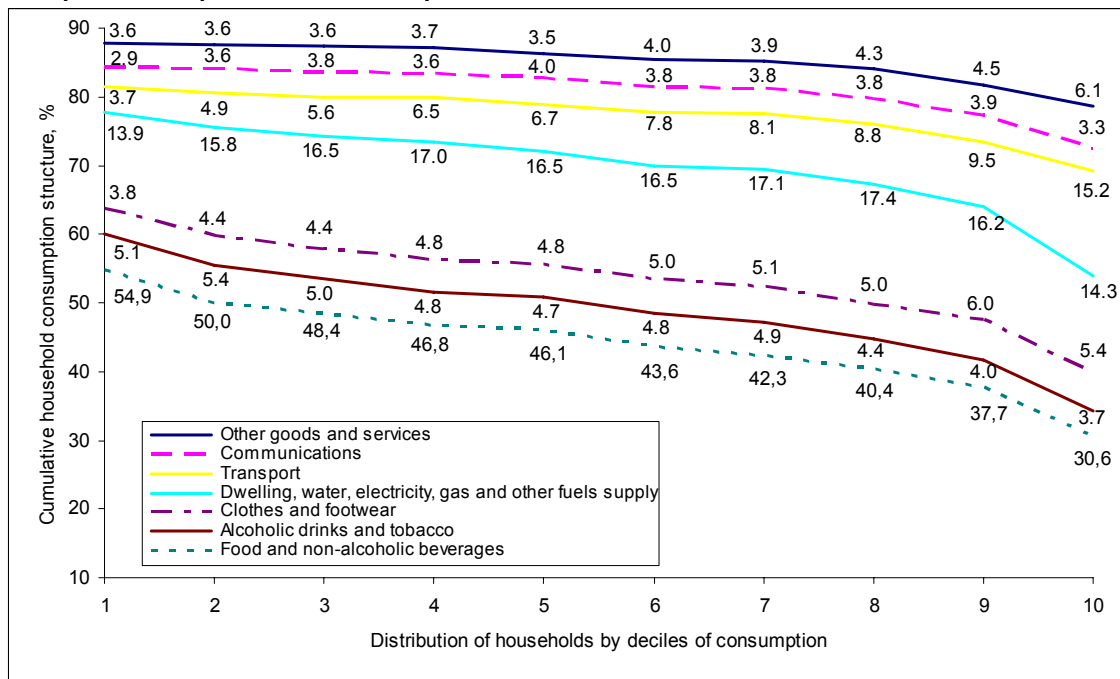
**6.2. Структура просечне потрошње домаћинстава у Републици Србији, према потрошачкој јединици, по децилима потрошње, 2009.**  
**Structure of household individual consumption by deciles of consumption, per consumption unit, in the Republic of Serbia 2009**

	Укупно <i>Total</i>	1 децил <i>deciles</i>	2 децил <i>deciles</i>	3 децил <i>deciles</i>	4 децил <i>deciles</i>	5 децил <i>deciles</i>	6 децил <i>deciles</i>	7 децил <i>deciles</i>	8 децил <i>deciles</i>	9 децил <i>deciles</i>	10 децил <i>deciles</i>	%
Оцењени број домаћинстава	2536714	255813	255264	250332	252828	251438	254723	250180	252925	260813	252398	Number of households assessed
Просечан број потрошачких јединица	2,33	2,57	2,49	2,38	2,41	2,30	2,37	2,28	2,22	2,22	2,03	Consumption unit, average number
<b>Лична потрошња – укупно</b>	<b>100,0</b>	<b>100,0</b>	<b>100,0</b>	<b>100,0</b>	<b>100,0</b>	<b>100,0</b>	<b>100,0</b>	<b>100,0</b>	<b>100,0</b>	<b>100,0</b>	<b>100,0</b>	<b>Individual consumption – total</b>
Храна и безалкохолна пића	41,2	54,9	50,0	48,4	46,8	46,1	43,6	42,3	40,4	37,7	30,6	Food and non-alcoholic beverages
Алкохолна пића и дуван	4,5	5,1	5,4	5,0	4,8	4,7	4,8	4,9	4,4	4,0	3,7	Alcoholic drinks and tobacco
Одећа и обућа	5,1	3,8	4,4	4,4	4,8	4,8	5,0	5,1	5,0	6,0	5,4	Clothes and footwear
Становање, вода, струја, гас и друга горива	16,1	13,9	15,8	16,5	17,0	16,5	16,5	17,1	17,4	16,2	14,3	Dwelling, water, electricity, gas and other fuels supply
Намештај, опремање домаћинства и одржавање	4,4	4,5	4,3	4,2	4,0	4,3	4,4	4,2	4,7	4,4	4,4	Home furniture, equipment and maintenance
Здравство	3,7	4,5	3,3	3,4	3,4	3,2	3,5	3,7	3,4	3,8	4,5	Health service
Транспорт	9,0	3,7	4,9	5,6	6,5	6,7	7,8	8,1	8,8	9,5	15,2	Transport
Комуникације	3,7	2,9	3,6	3,8	3,6	4,0	3,8	3,8	3,8	3,9	3,3	Communications
Рекреација и култура	4,9	2,2	3,3	3,2	3,6	4,0	4,4	4,0	4,6	6,1	7,7	Recreation and culture
Образовање	1,0	0,2	0,2	0,2	0,4	0,6	0,3	0,8	1,2	1,2	2,3	Education
Ресторани и хотели	2,0	0,7	1,2	1,7	1,4	1,6	1,9	2,1	2,0	2,7	2,5	Restaurants and hotels
Остала добра и услуге	4,4	3,6	3,6	3,6	3,7	3,5	4,0	3,9	4,3	4,5	6,1	Other goods and services

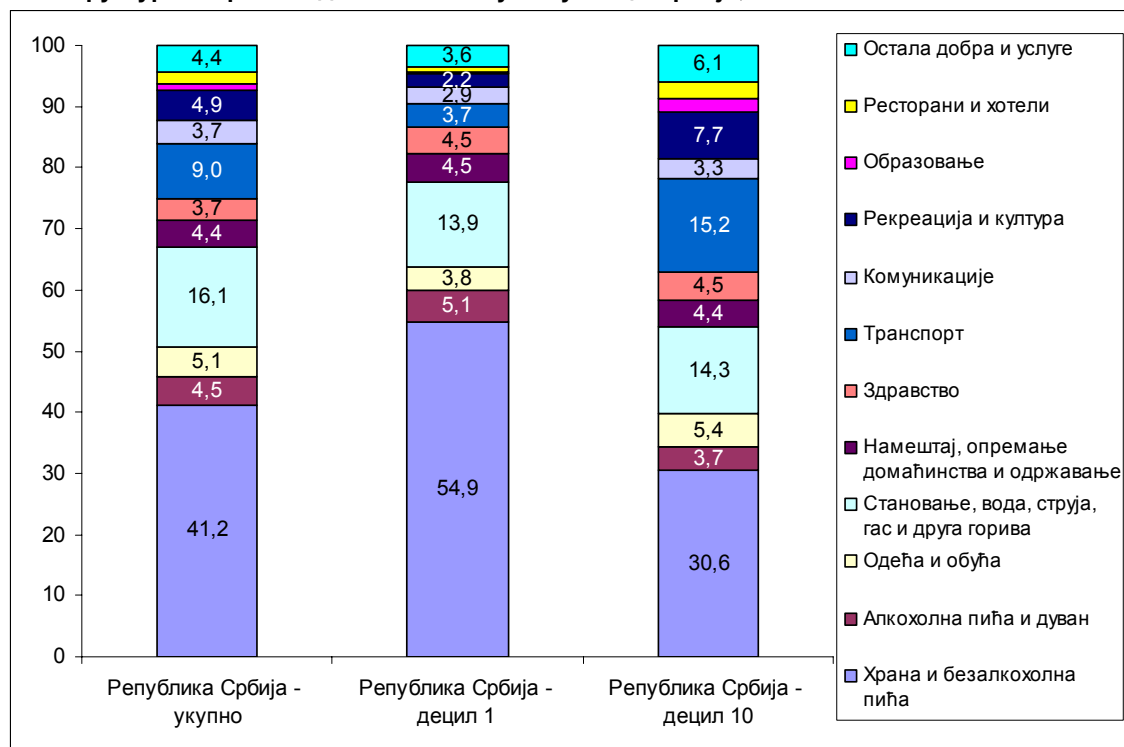
**6.3. Кумулативни преглед структуре потрошње домаћинства у Републици Србији, по децилима потрошње, 2009.**



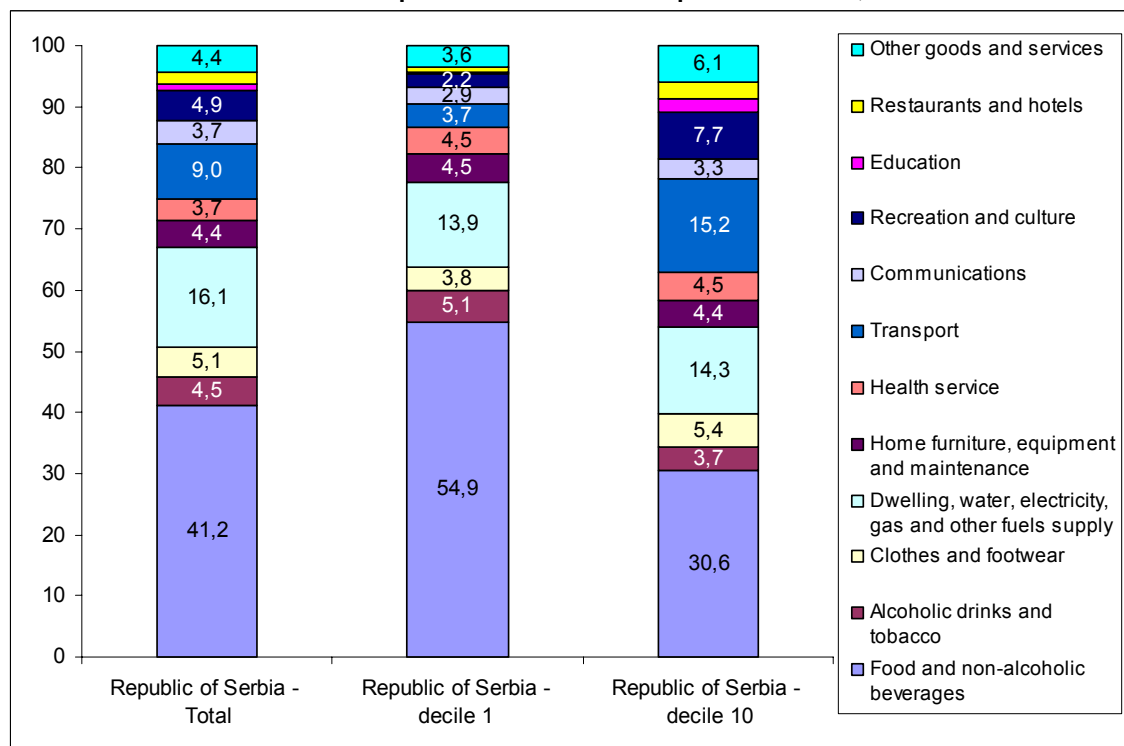
**6.3. Cumulative review of household consumption structure by deciles of consumption, per consumption unit, in the Republic of Serbia 2009**



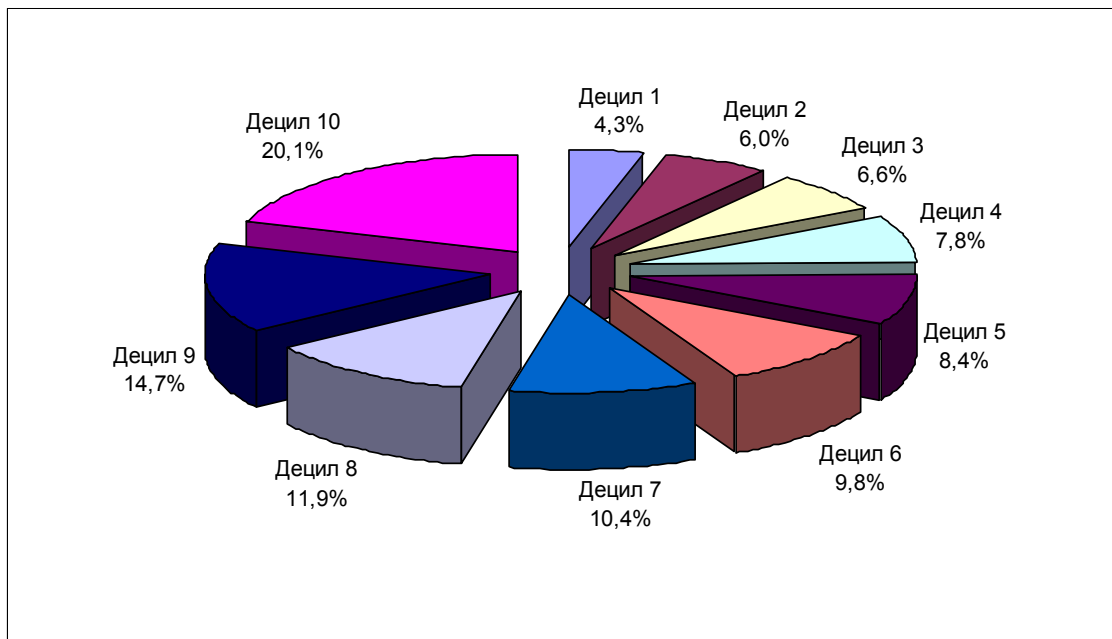
## 6.4. Структура потрошње домаћинства у Републици Србији, 2009.



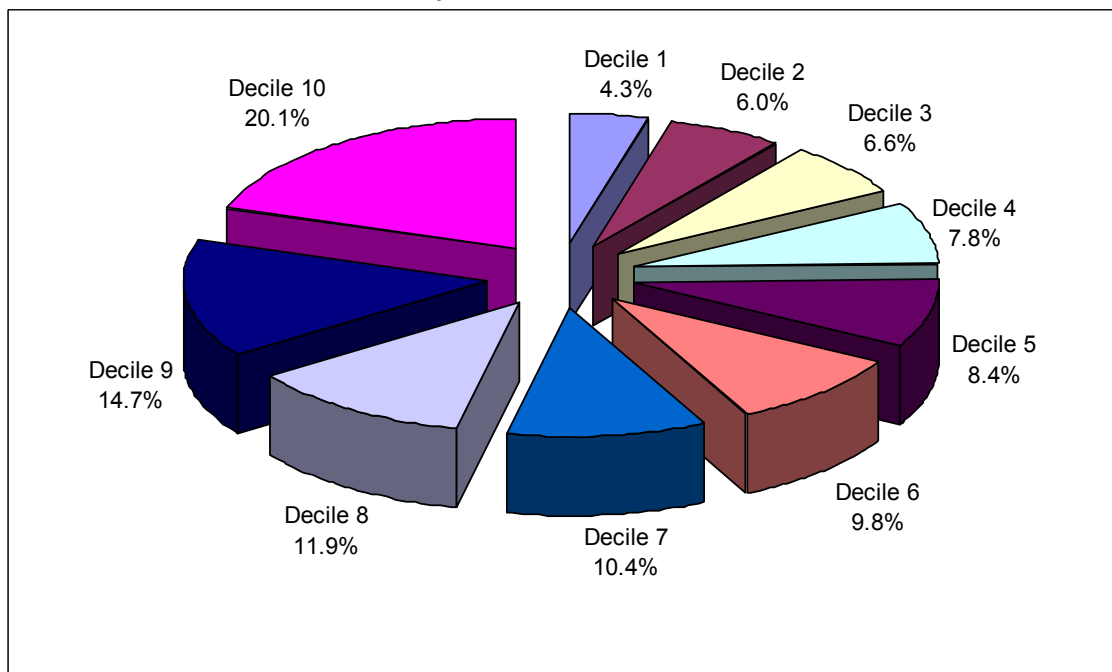
## 6.4. Household individual consumption structure in the Republic of Serbia, 2009



**6.5. Учешће укупне потрошње у Републици Србији, по децилима потрошње у укупној потрошњи, 2009, у %**



**6.5. Total consumption distribution by deciles in overall consumption RS, 2009, %**







**Услови становања**

**2009**

**Housing conditions**



### 7.1. Структура домаћинства у Републици Србији, према основи коришћења стана, по децилима потрошње, према потрошачкој јединици, 2009.

Structure of households according to the flat ownership (tenure), by deciles of consumption, per consumption unit, in the Republic of Serbia, 2009

%

	Укупно Total	1 децил deciles	2 децил deciles	3 децил deciles	4 децил deciles	5 децил deciles	6 децил deciles	7 децил deciles	8 децил deciles	9 децил deciles	10 децил deciles	
Власник	90,3	94,2	94,2	93,6	92,7	92,5	91,6	89,0	88,2	87,2	80,6	Ownership
Закупац стана у државној својини	0,4	-	0,2	-	0,2	1,0	0,6	0,7	0,2	0,4	0,8	Rented, public ownership
Закупац (подстанар) стана у приватној својини (цео стан)	2,1	-	1,6	1,0	1,4	0,9	1,7	1,7	3,6	3,0	6,2	Rented, private ownership (whole flat)
Закупац (подстанар) стана у приватној својини (део стана)	0,4	-	-	0,5	-	-	0,4	0,6	0,8	0,8	0,6	Rented, private ownership (part of flat)
Сродство (живи код деце, родитеља и сл.)	6,0	3,8	3,1	4,4	5,0	5,3	4,9	7,1	7,0	8,2	10,9	Relationship (living with parents, children or other relatives)
Остало	0,8	2,0	0,9	0,5	0,7	0,3	0,8	0,9	0,2	0,4	0,9	Other

### 7.2. Структура домаћинства у Републици Србији, према врсти стана, по децилима потрошње, према потрошачкој јединици, 2009.

Structure of households according to the type of flat, by deciles of consumption, per consumption unit, in the Republic of Serbia, 2009

%

	Укупно Total	1 децил deciles	2 децил deciles	3 децил deciles	4 децил deciles	5 децил deciles	6 децил deciles	7 децил deciles	8 децил deciles	9 децил deciles	10 децил deciles	
Посебна соба	0,1	0,1	-	-	-	0,1	0,2	-	0,1	-	0,4	Separate room
Гарсоњера	2,7	5,2	2,5	3,1	3,9	2,3	1,9	1,6	0,7	2,2	3,5	Apartment
Једнособан стан	12,1	16,3	12,8	12,3	11,7	11,6	9,3	13,1	12,1	10,5	11,5	One room apartment
Двособан стан	39,9	42,5	44,4	40,1	40,8	43,2	43,4	38,7	38,9	32,7	33,7	Two room apartment
Трособан стан	26,5	23,3	25,5	29,1	28,9	26,6	25,8	27,1	25,7	28,6	24,8	Three room apartment
Четворособан и већи	18,7	12,6	14,8	15,4	14,7	16,2	19,4	19,5	22,5	26,0	26,1	Four rooms apartment
Нестамбена просторија	-	-	-	-	-	-	-	-	-	-	-	Non-dwelling premises

### 7.3. Структура домаћинства у Републици Србији, према опремљености стана инсталацијама, по децилима потрошње, према потрошачкој јединици, 2009.

Structure of households by installations in dwelling, by deciles of consumption, per consumption unit, in the Republic of Serbia, 2009

%

	Укупно Total	1 децил deciles	2 децил deciles	3 децил deciles	4 децил deciles	5 децил deciles	6 децил deciles	7 децил deciles	8 децил deciles	9 децил deciles	10 децил deciles	
Водовод	99,7	98,0	99,8	99,4	100,0	99,9	100,0	100,0	100,0	99,8	100,0	Water supply
Канализација	94,5	80,4	90,5	91,6	93,5	96,6	96,7	98,9	99,2	99,1	98,6	Sewerage system
Електрична енергија	99,9	99,2	99,6	100,0	100,0	100,0	100,0	100,0	100,0	100,0	100,0	Electricity
Централно или етажно грејање	34,3	7,1	18,1	17,4	30,1	29,6	39,0	44,6	42,2	54,0	61,0	Central heating
Телефонски прикључак	86,3	61,6	77,3	82,6	86,2	90,1	89,7	91,0	92,8	95,1	97,1	Phone line
Гасовод	10,9	2,7	5,3	7,5	9,7	11,7	12,4	12,0	15,0	14,7	17,9	Gas line

**7.4. Структура домаћинства у Републици Србији, у зависности од тога да ли стан поседује одређене просторије, по децилима потрошње, према потрошачкој јединици, 2009.**  
**Structure of households by amenities in the dwelling, by deciles of consumption, per consumption unit, in the Republic of Serbia, 2009**

	Укупно Total	1 децил deciles	2 децил deciles	3 децил deciles	4 децил deciles	5 децил deciles	6 децил deciles	7 децил deciles	8 децил deciles	9 децил deciles	10 децил deciles	
Кухиња	99,0	96,2	99,0	98,7	99,2	99,2	99,6	100,0	99,8	99,6	98,4	Kitchen
Купатило	93,2	78,5	90,6	89,0	92,6	94,9	96,0	96,4	97,2	97,6	99,0	Bathroom
Тераса, лођа	71,2	46,9	60,9	67,5	69,5	73,4	74,5	77,1	80,2	80,4	81,6	Terrace
Гаража	26,7	11,8	21,7	20,5	21,4	26,8	29,5	30,7	34,3	33,8	36,3	Garage
Друге просторије	64,8	62,7	61,9	61,8	63,8	63,3	62,0	65,0	66,1	68,6	72,7	Other

%

**7.5. Структура домаћинства у Републици Србији, према начину загревања стана, по децилима потрошње, према потрошачкој јединици, 2009.**  
**Structure of households by way of heating the dwelling, by deciles of consumption, per consumption unit, in the Republic of Serbia, 2009**

	Укупно Total	1 децил deciles	2 децил deciles	3 децил deciles	4 децил deciles	5 децил deciles	6 децил deciles	7 децил deciles	8 децил deciles	9 децил deciles	10 децил deciles	
Централно грејање преко топлане	17,8	2,3	7,4	9,1	16,6	15,1	21,4	21,7	23,1	30,1	31,0	Central heating
Електрична енергија	10,1	3,6	5,5	8,0	10,5	11,6	12,7	15,0	11,3	9,9	12,7	Electric heating
Чврсто гориво	57,2	84,2	75,8	70,5	60,1	58,0	51,6	48,9	49,0	40,3	33,7	Solid fuels
Течно гориво	0,1	0,2	0,2	-	0,4	0,2	0,3	-	-	0,2	-	Liquid fuels
Комбиновано	8,2	8,9	8,4	7,5	7,3	8,5	7,6	7,7	6,7	9,8	9,5	Combined
Гас	6,6	0,8	2,7	4,9	5,1	6,6	6,4	6,7	9,9	9,7	13,1	Gas

%

**7.6. Структура домаћинства у Републици Србији, према (приближној) години изградње стана у којем домаћинство живи, по децилима потрошње, према потрошачкој јединици, 2009.**  
**Structure of households by the construction year of dwelling, by deciles of consumption, per consumption unit, in the Republic of Serbia, 2009**

	Укупно Total	1 децил deciles	2 децил deciles	3 децил deciles	4 децил deciles	5 децил deciles	6 децил deciles	7 децил deciles	8 децил deciles	9 децил deciles	10 децил deciles	
Пре 1944.	7,6	9,3	8,3	9,9	7,9	7,0	5,7	7,8	5,5	8,5	6,0	Before 1944.
1944 – 1970.	32,5	37,9	34,8	35,8	31,7	34,3	33,0	30,0	29,1	29,6	29,2	1944 – 1970.
1970 – 1990.	49,1	44,5	47,1	44,3	51,4	46,1	48,2	51,6	53,2	49,9	54,1	1970 – 1990.
После 1991.	10,8	8,3	9,8	10,0	9,0	12,6	13,1	10,6	12,2	12,0	10,7	After 1991.

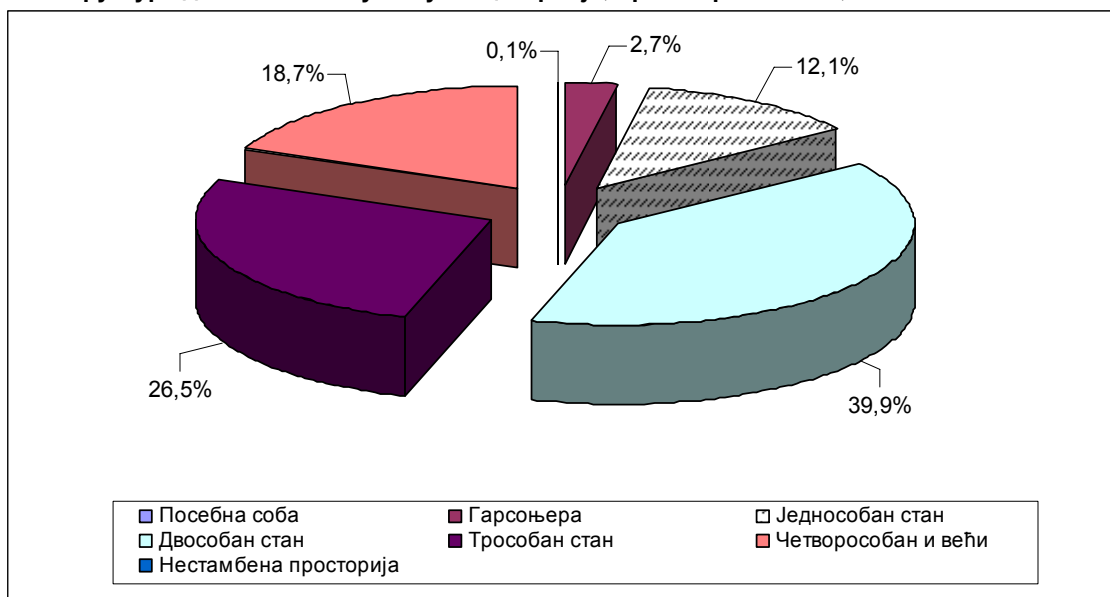
%

**7.7. Просечна корисна површина стана у којем домаћинство у Републици Србији живи, по децилима потрошње, према потрошачкој јединици, 2009.**  
**Average dwelling floor space per household, by deciles of consumption, per consumption unit, in the Republic of Serbia, 2009**

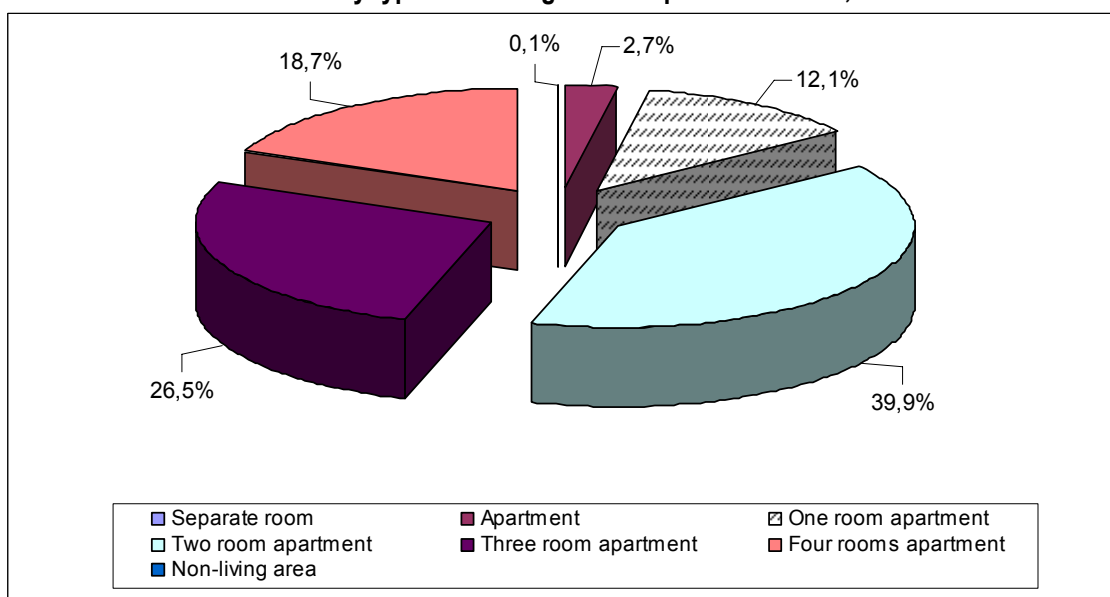
	Укупно Total	1 децил deciles	2 децил deciles	3 децил deciles	4 децил deciles	5 децил deciles	6 децил deciles	7 децил deciles	8 децил deciles	9 децил deciles	10 децил deciles	
Просечна површина, у m <sup>2</sup>	72,8	62,2	69,1	69,6	70,1	71,7	75,5	74,2	77,2	78,3	80,2	Average floor space, sqm

%

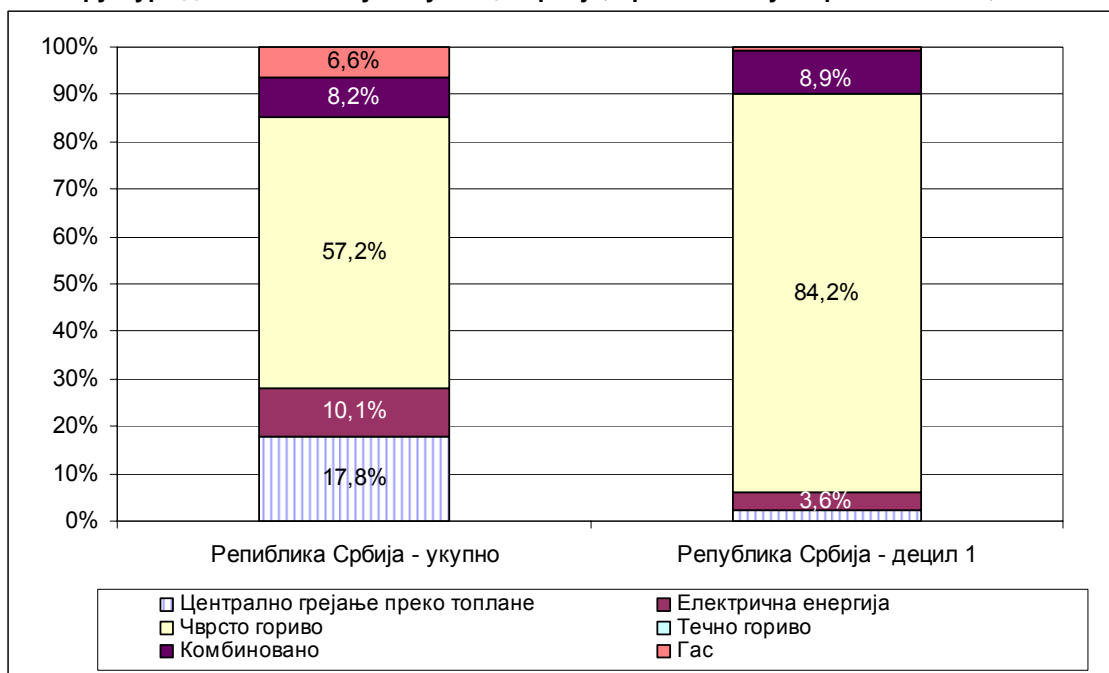
7.8. Структура домаћинства у Републици Србији, према врсти стана, 2009.



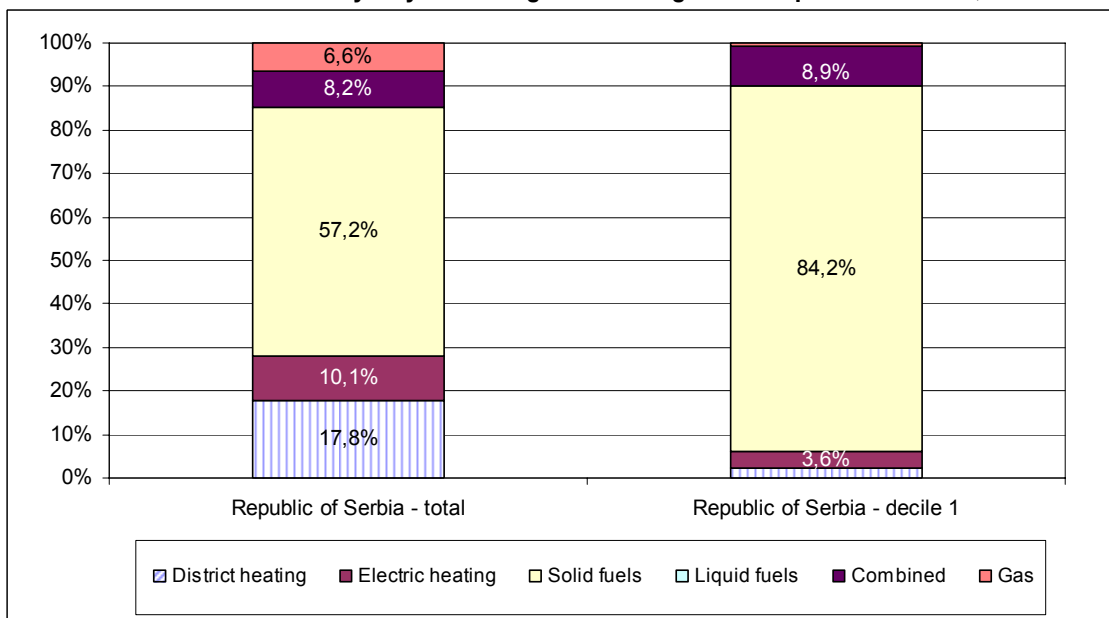
7.8. Structure of households by type of dwelling in the Republic of Serbia, 2009



## 7.9. Структура домаћинства у Републици Србији, према начину загревања стана, 2009.



## 7.9. Structure of households by way of heating the dwelling in the Republic of Serbia, 2009



**Остало**

**2009**

**Other**





### 8.1. Главни извор прихода домаћинства у Републици Србији, по децилима потрошње, према потрошачкој јединици, 2009.

#### Main source of household income, by deciles of consumption, per consumption unit, in the Republic of Serbia, 2009

	Укупно Total	1 децил deciles	2 децил deciles	3 децил deciles	4 децил deciles	5 децил deciles	6 децил deciles	7 децил deciles	8 децил deciles	9 децил deciles	10 децил deciles	%
Зарада у јавном сектору	18,6	8,8	11,9	11,1	18,8	16,0	23,2	19,1	24,1	25,8	26,9	Wages and salaries in public sector
Зарада у приватном сектору	24,1	17,7	23,4	23,6	27,7	23,8	20,3	22,9	23,2	27,8	31,1	Wages and salaries in private sector
Пољопривреда	8,3	11,6	10,7	9,2	7,9	10,0	8,3	6,8	7,1	5,8	5,6	Agriculture
Бизнис (посао) домаћинства	1,4	1,7	1,3	0,9	1,0	0,7	0,6	1,6	2,3	1,7	2,2	Other household business
Пензија	42,4	43,8	45,1	50,5	40,3	45,7	44,4	46,0	41,4	36,9	30,6	Pensions
Трансфери (поклони)	1,6	4,0	1,9	0,6	1,4	1,3	1,3	1,6	1,4	0,6	1,5	Transfers (gifts)
Остало	3,6	12,4	5,7	4,1	2,9	2,5	1,9	2,0	0,5	1,4	2,1	Other

### 8.2. Да ли месечни приходи вашег домаћинства задовољавају месечне потребе, по децилима потрошње, према потрошачкој јединици у Републици Србији, 2009.

#### Does your household monthly income meet your monthly needs, by deciles, per consumption unit, in the Republic of Serbia, 2009

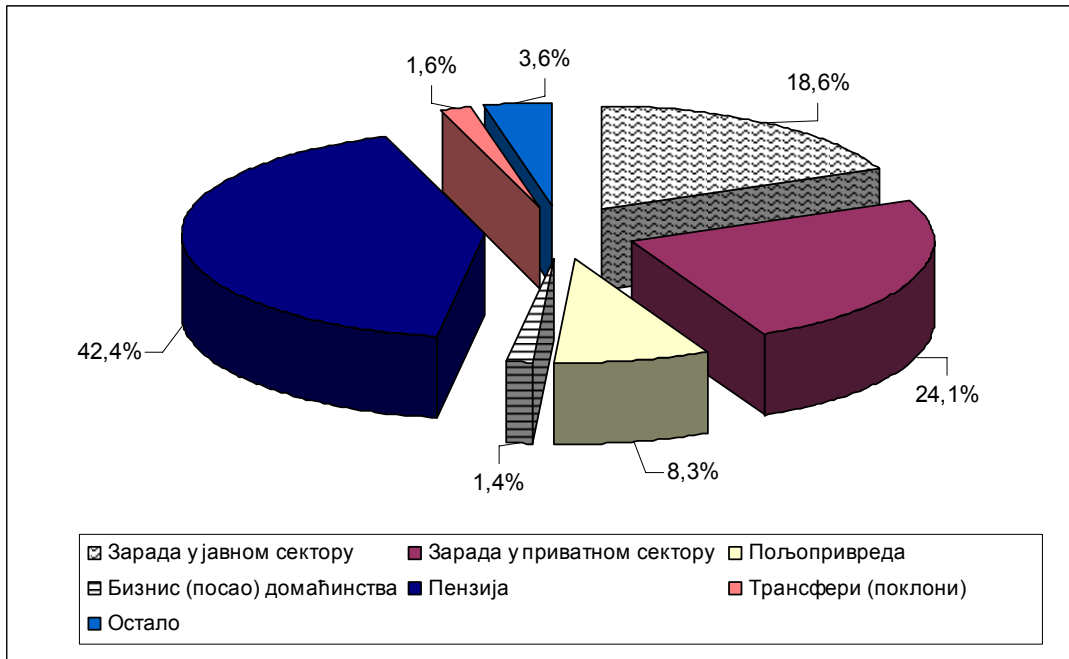
	Укупно Total	1 децил deciles	2 децил deciles	3 децил deciles	4 децил deciles	5 децил deciles	6 децил deciles	7 децил deciles	8 децил deciles	9 децил deciles	10 децил deciles	%
У целини задовољавају	4,3	0,7	1,4	1,0	1,9	2,7	3,4	5,3	4,8	8,6	13,4	Completely
Углавном задовољавају	19,9	7,2	10,0	11,8	13,0	18,1	21,7	23,1	27,8	34,4	31,9	Mostly
Углавном не задовољавају	40,1	27,7	39,3	46,6	49,1	50,7	46,1	41,2	36,8	32,1	31,4	Mostly not
У целини не задовољавају	35,7	64,4	49,3	40,6	36,0	28,5	28,8	30,4	30,6	24,9	23,3	It doesn't satisfy

### 8.3. Како бисте оценили своју финансијску ситуацију у поређењу са ситуацијом од пре годину дана, по децилима потрошње, према потрошачкој јединици у Републици Србији, 2009.

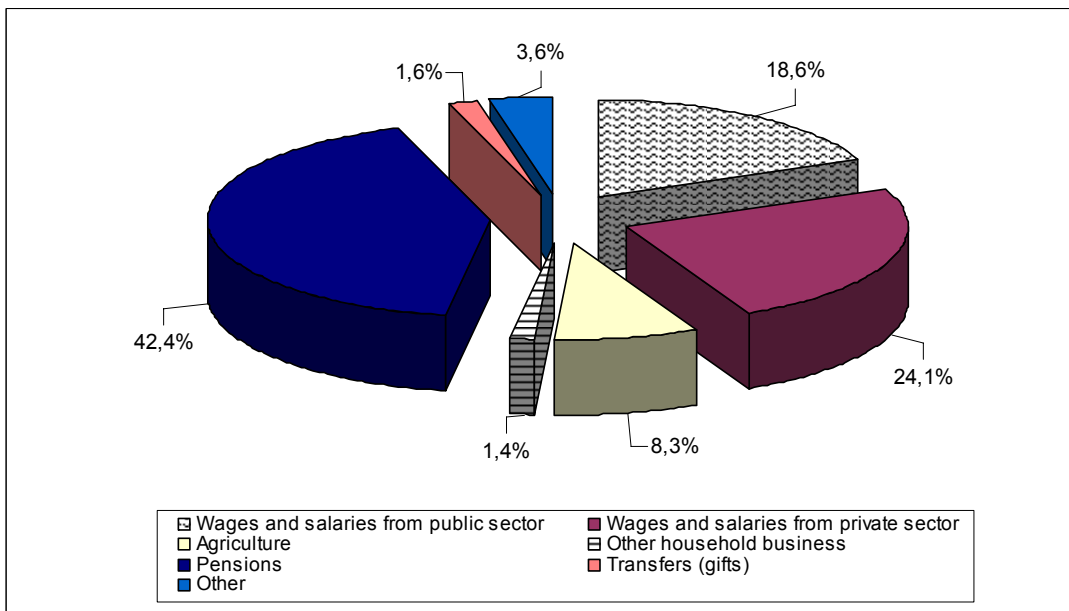
#### Your finances compared to a year before status, by deciles, per consumption unit, in the Republic of Serbia, 2009

	Укупно Total	1 децил deciles	2 децил deciles	3 децил deciles	4 децил deciles	5 децил deciles	6 децил deciles	7 децил deciles	8 децил deciles	9 децил deciles	10 децил deciles	%
Знатно је боља	0,2	-	-	-	-	-	-	-	0,2	0,4	1,1	Much better
Мало је боља	2,8	1,1	2,0	1,2	1,5	1,6	2,9	3,3	4,7	4,9	4,5	A little better
Иста је	30,2	21,4	23,9	27,6	30,2	32,3	31,5	32,5	31,1	34,8	36,6	The same
Мало је лошија	33,6	30,4	33,8	34,5	36,5	37,8	38,3	33,2	32,2	32,7	27,2	A little worse
Знатно је лошија	33,2	47,1	40,3	36,7	31,8	28,3	27,3	31,0	31,8	27,2	30,6	Much worse

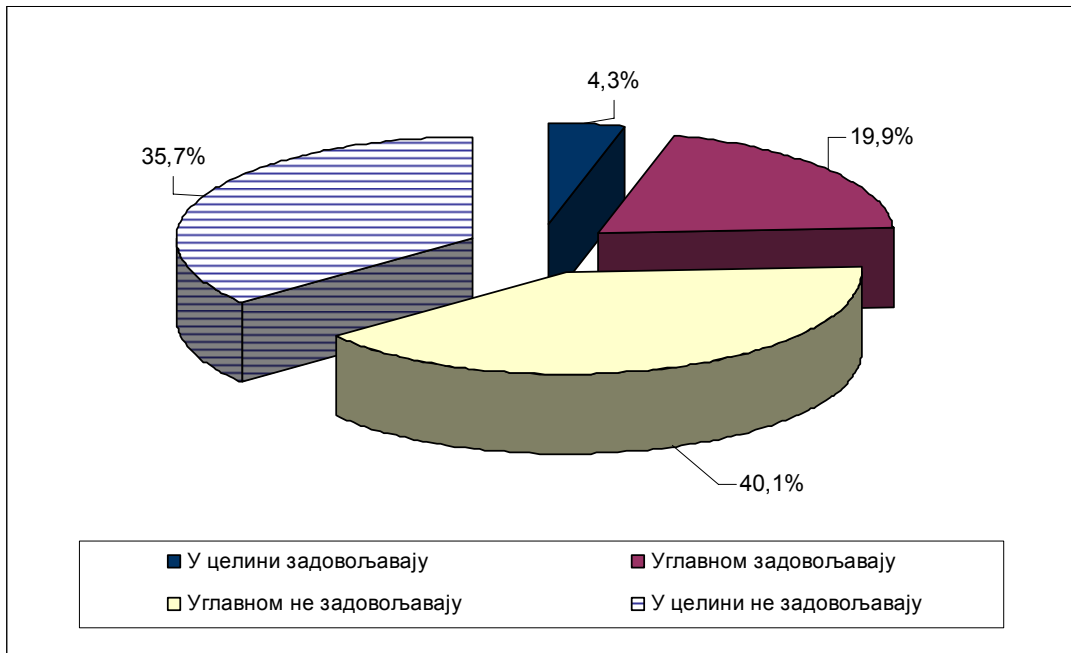
## 8.4. Главни извор прихода домаћинства у Републици Србији, 2009.



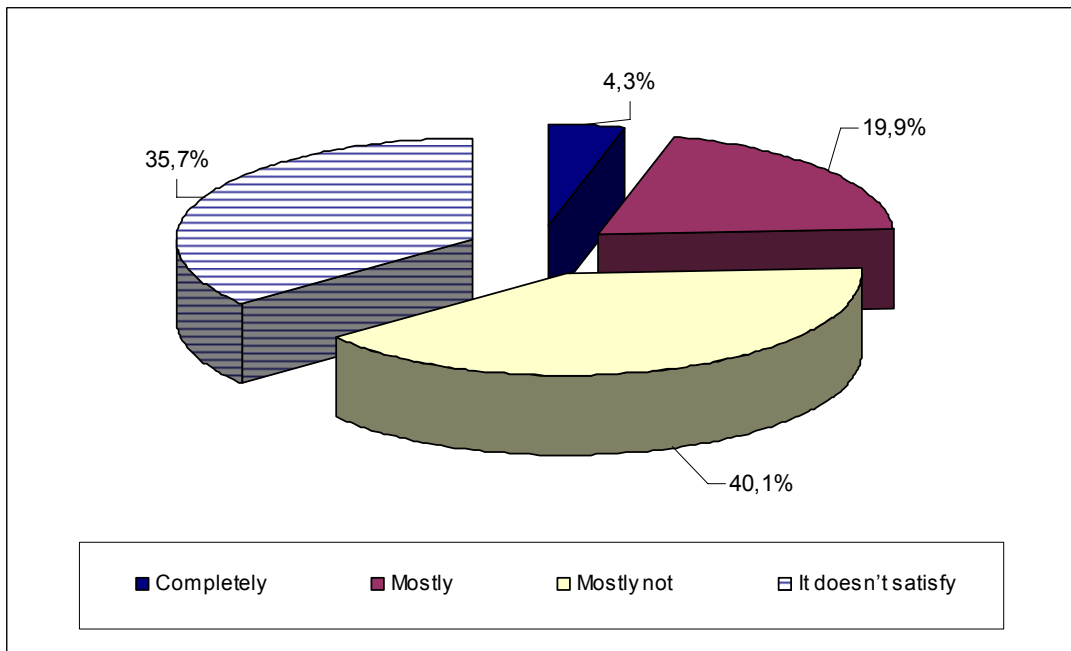
## 8.4. Main source of household income in the Republic of Serbia, 2009



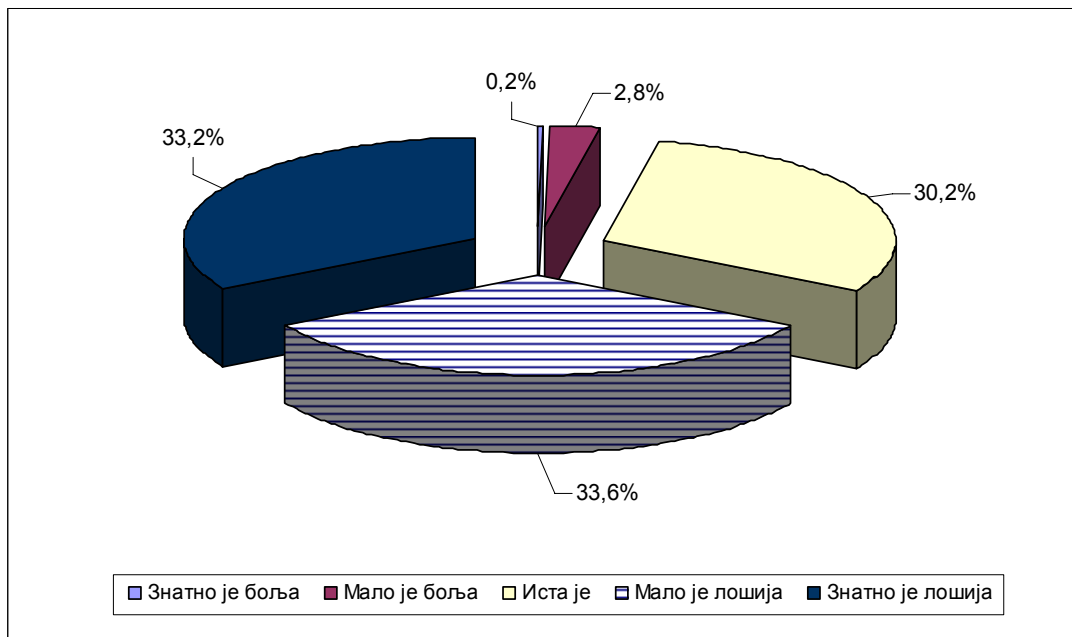
**8.5. Да ли месечни приходи вашег домаћинства задовољавају месечне потребе, у Републици Србији, 2009.**



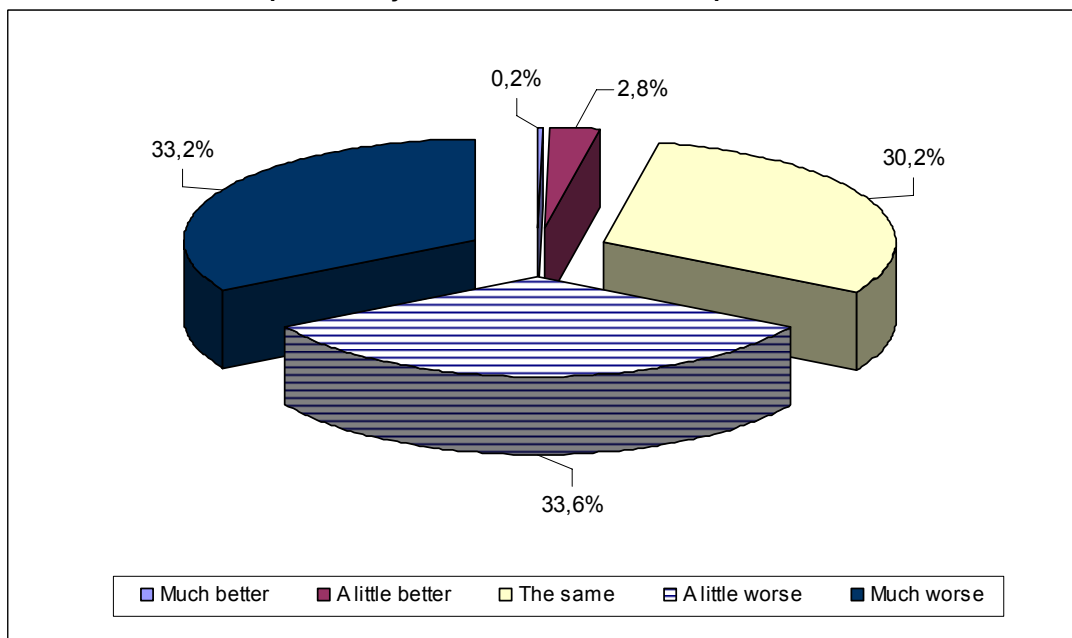
**8.5. Does your household monthly income meet your monthly needs, in the Republic of Serbia, 2009**



**8.6. Како бисте оценили своју финансијску ситуацију у поређењу са ситуацијом од пре годину дана, у Републици Србији, 2009.**



**8.6. Your finances compared to a year before status, in the Republic of Serbia, 2009**



**Узорачке грешке и 95%  
интервали поверења  
за параметре**

**2009**

**Sampling errors and  
95% confidence  
intervals for parameters**

### 9.1. Оцене просека, доње и горње границе 95% интервала поверења и коефицијенти варијације за расположива средства и личну потрошњу, 2009.

Estimates of average, bottom and top limit for 95% confidence interval and coefficients of variation for available budget and individual consumption, 2009

#### Сва домаћинства / All households

	Месечни просек <i>Monthly average</i>	Доња граница <i>Bottom limit</i>	Горња граница <i>Top limit</i>	Коефицијент варијације (CV) % <i>Coefficient of variation (CV) %</i>	
<b>РЕПУБЛИКА СРБИЈА / REPUBLIC OF SERBIA</b>					
<b>Расположива средства – укупно</b>	<b>47639</b>	<b>46552</b>	<b>48754</b>	<b>1,18</b>	<b>Available budget - total</b>
<b>Приходи домаћинства у новцу</b>	<b>45080</b>	<b>44018</b>	<b>46205</b>	<b>1,23</b>	<b>Household income in money</b>
Приходи из редовног радног односа	21824	20893	22808	2,23	Regular salaries and wages
Приходи ван редовног радног односа	1502	1275	1730	7,71	Other income
Пензије (старосне, породичне инвалидске и остале)	14797	14191	15402	2,08	Pensions (old-age, family, disablement and other)
Остала примања од социјалног осигурања	848	742	952	6,32	Other social insurance receipts
Приходи од пољопривреде, лова и риболова	1554	1227	1881	10,73	Income from agriculture, hunting and fishing
Приходи из иностранства	702	528	875	12,58	External receipts
Приходи од имовине	240	161	319	16,73	Real estate related income
Поклони и добици	609	496	722	9,44	Donations and awards
Потрошачки и инвестициони кредити	637	482	791	12,35	Customer and investment credits
Остала примања	2367	2070	2675	6,49	Other receipts
<b>Приходи домаћинства у природи</b>	<b>2559</b>	<b>2386</b>	<b>2697</b>	<b>3,11</b>	<b>Household receipts in kind</b>
Приходи у природи на име зарада	37	18	54	26,35	Earned receipts in kind
Натурална потрошња	2522	2369	2678	3,13	Natural consumption
<b>Лична потрошња – укупно</b>	<b>42548</b>	<b>41039</b>	<b>42903</b>	<b>1,13</b>	<b>Individual consumption – total</b>
Храна и безалкохолна пића	17564	17175	17848	0,98	Food and non-alcoholic beverages
Алкохолна пића и дуван	1900	1819	1975	2,09	Alcoholic drinks and tobacco
Одећа и обућа	2161	2063	2260	2,32	Clothes and footwear
Становање, вода, струја, гас и друга горива	6832	6637	7027	1,46	Dwelling, water, electricity, gas and other fuels supply
Намештај, опремање домаћинства и одржавање	1857	1789	1923	1,83	Home furniture, equipment and maintenance
Здравство	1585	1491	1681	3,06	Health service
Транспорт	3833	3569	4094	3,49	Transport
Комуникације	1559	1507	1611	1,69	Communications
Рекреација и култура	2102	1997	2168	2,75	Recreation and culture
Образовање	433	328	534	12,17	Education
Ресторани и хотели	855	792	919	3,76	Restaurants and hotels
Остала добра и услуге	1867	1751	1983	3,16	Other goods and services

**9.1. Оцене просека, доње и горње границе 95% интервала поверења и коефицијенти варијације за расположива средства и личну потрошњу, 2009.** (наставак)  
**Estimates of average, bottom and top limit for 95% confidence interval and coefficients of variation for available budget and individual consumption, 2009** (continued)

## Сва домаћинства / All households

	Месечни просек <i>Monthly average</i>	Доња граница <i>Bottom limit</i>	Горња граница <i>Top limit</i>	Коефицијент варијације (CV) % <i>Coefficient of variation (CV) %</i>	
<b>Централна Србија Central Serbia</b>					
<b>Расположива средства – свега</b>	<b>47636</b>	<b>46436</b>	<b>48876</b>	<b>1,30</b>	<b>Available budget - All</b>
<b>Приходи домаћинства у новцу</b>	<b>45004</b>	<b>43853</b>	<b>46244</b>	<b>1,35</b>	<b>Household income in money</b>
Приходи из редовног радног односа	22096	21054	23212	2,48	Regular salaries and wages
Приходи ван редовног радног односа	1177	941	1413	10,21	Other income
Пензије (старосне, породичне инвалидске и остале)	14980	14314	15646	2,26	Pensions (old-age, family, disablement and other)
Остала примања од социјалног осигурања	724	609	840	8,11	Other social insurance receipts
Приходи од пољопривреде, лова и риболова	1031	719	1343	15,38	Income from agriculture, hunting and fishing
Приходи из иностранства	723	505	941	15,36	External receipts
Приходи од имовине	161	86	236	23,68	Real estate related income
Поклони и добици	641	510	772	10,40	Donations and awards
Потрошачки и инвестициони кредити	539	378	700	15,17	Customer and investment credits
Остала примања	2939	2537	3341	6,96	Other receipts
<b>Приходи домаћинства у природи</b>	<b>2608</b>	<b>2416</b>	<b>2801</b>	<b>3,76</b>	<b>Household receipts in kind</b>
Приходи у природи на име зарада	19	7	31	31,31	Earned receipts in kind
Натурална потрошња	2589	2397	2781	3,78	Natural consumption
<b>Лична потрошња – свега</b>	<b>41883</b>	<b>40181</b>	<b>42427</b>	<b>1,38</b>	<b>Individual consumption – All</b>
Храна и безалкохолна пића	17815	17349	18200	1,22	Food and non-alcoholic beverages
Алкохолна пића и дуван	1925	1822	2017	2,58	Alcoholic drinks and tobacco
Одећа и обућа	2121	2008	2234	2,70	Clothes and footwear
Становање, вода, струја, гас и друга горива	6494	6263	6720	1,79	Dwelling, water, electricity, gas and other fuels supply
Намештај, опремање домаћинства и одржавање	1686	1608	1766	2,37	Home furniture, equipment and maintenance
Здравство	1618	1499	1737	3,75	Health service
Транспорт	3646	3349	3944	4,15	Transport
Комуникације	1495	1436	1554	2,00	Communications
Рекреација и култура	2018	1884	2193	3,59	Recreation and culture
Образовање	431	296	565	15,91	Education
Ресторани и хотели	876	797	954	4,57	Restaurants and hotels
Остала добра и услуге	1758	1611	1901	4,20	Other goods and services

**9.1. Оцене просека, доње и горње границе 95% интервала поверења и коефицијенти варијације за расположива средства и личну потрошњу, 2009. (наставак)**  
**Estimates of average, bottom and top limit for 95% confidence interval and coefficients of variation for available budget and individual consumption, 2009 (continued)**

**Сва домаћинства / All households**

	Месечни просек <i>Monthly average</i>	Доња граница <i>Bottom limit</i>	Горња граница <i>Top limit</i>	Коефицијент варијације (CV) % <i>Coefficient of variation (CV) %</i>	
<b>Централна Србија без Града Београда Central Serbia Without City Of Belgrade</b>					
<b>Расположива средства – свега</b>	<b>43769</b>	<b>42331</b>	<b>45240</b>	<b>1,69</b>	<b>Available budget - All</b>
<b>Приходи домаћинства у новцу</b>	<b>40204</b>	<b>38812</b>	<b>41642</b>	<b>1,79</b>	<b>Household income in money</b>
Приходи из редовног радног односа	18607	17427	19787	3,22	Regular salaries and wages
Приходи ван редовног радног односа	1034	757	1312	13,61	Other income
Пензије (старосне, породичне инвалидске и остале)	12853	12181	13525	2,66	Pensions (old-age, family, disablement and other)
Остала примања од социјалног осигурања	740	608	870	9,03	Other social insurance receipts
Приходи од пољопривреде, лова и риболова	1420	986	1890	15,97	Income from agriculture, hunting and fishing
Приходи из иностранства	898	594	1202	17,20	External receipts
Приходи од имовине	158	89	228	22,28	Real estate related income
Поклони и добици	366	273	458	12,85	Donations and awards
Потрошачки и инвестициони кредити	524	314	736	20,40	Customer and investment credits
Остала примања	3604	3053	4163	7,82	Other receipts
<b>Приходи домаћинства у природи</b>	<b>3565</b>	<b>3287</b>	<b>3829</b>	<b>3,87</b>	<b>Household receipts in kind</b>
Приходи у природи на име зарада	17	9	26	50,91	Earned receipts in kind
Натурална потрошња	3548	3278	3821	3,89	Natural consumption
<b>Лична потрошња – свега</b>	<b>37282</b>	<b>36731</b>	<b>38918</b>	<b>1,47</b>	<b>Individual consumption – All</b>
Храна и безалкохолна пића	16433	15910	16876	1,50	Food and non-alcoholic beverages
Алкохолна пића и дуван	1971	1859	2086	2,92	Alcoholic drinks and tobacco
Одећа и обућа	2074	1949	2199	3,07	Clothes and footwear
Становање, вода, струја, гас и друга горива	6003	5732	6278	2,31	Dwelling, water, electricity, gas and other fuels supply
Намештај, опремање домаћинства и одржавање	1721	1627	1820	2,85	Home furniture, equipment and maintenance
Здравство	1240	1157	1322	3,39	Health service
Транспорт	3575	3237	3913	4,80	Transport
Комуникације	1359	1295	1422	2,38	Communications
Рекреација и култура	1588	1587	1744	3,43	Recreation and culture
Образовање	272	196	347	14,06	Education
Ресторани и хотели	692	629	755	4,63	Restaurants and hotels
Остала добра и услуге	1354	1257	1452	3,66	Other goods and services



**9.1. Оцене просека, доње и горње границе 95% интервала поверења и коефицијенти варијације за расположива средства и личну потрошњу, 2009. (наставак)**  
**Estimates of average, bottom and top limit for 95% confidence interval and coefficients of variation for available budget and individual consumption, 2009 (continued)**

**Сва домаћинства / All households**

	Месечни просек <i>Monthly average</i>	Доња граница <i>Bottom limit</i>	Горња граница <i>Top limit</i>	Коефицијент варијације (CV) % <i>Coefficient of variation (CV) %</i>	
<b>Град Београд / City Of Belgrade</b>					
<b>Расположива средства – свега</b>	<b>56084</b>	<b>53868</b>	<b>58372</b>	<b>2,03</b>	<b>Available budget - All</b>
<b>Приходи домаћинства у новцу</b>	<b>55499</b>	<b>53350</b>	<b>57827</b>	<b>2,04</b>	<b>Household income in money</b>
Приходи из редовног радног односа	29724	27555	32127	3,88	Regular salaries and wages
Приходи ван редовног радног односа	1489	1040	1939	15,31	Other income
Пензије (старосне, породичне инвалидске и остале)	19630	18092	21169	3,97	Pensions (old-age, family, disablement and other)
Остала примања од социјалног осигурања	691	460	923	16,94	Other social insurance receipts
Приходи од пољопривреде, лова и риболова	181	29	251	40,30	Income from agriculture, hunting and fishing
Приходи из иностранства	341	133	550	30,99	External receipts
Приходи од имовине	168	-18	353	56,16	Real estate related income
Поклони и добици	1241	875	1608	14,97	Donations and awards
Потрошачки и инвестициони кредити	570	345	796	20,07	Customer and investment credits
Остала примања	1464	1060	1894	14,32	Other receipts
<b>Приходи домаћинства у природи</b>	<b>585</b>	<b>368</b>	<b>695</b>	<b>15,61</b>	<b>Household receipts in kind</b>
Приходи у природи на име зарада	94	59	123	39,36	Earned receipts in kind
Натурална потрошња	491	336	645	15,98	Natural consumption
<b>Лична потрошња – свега</b>	<b>49730</b>	<b>46234</b>	<b>51586</b>	<b>2,77</b>	<b>Individual consumption – All</b>
Храна и безалкохолна пића	20837	19938	21651	2,09	Food and non-alcoholic beverages
Алкохолна пића и дуван	1820	1616	1992	5,28	Alcoholic drinks and tobacco
Одећа и обућа	2224	1991	2458	5,32	Clothes and footwear
Становање, вода, струја, гас и друга горива	7554	7134	7977	2,83	Dwelling, water, electricity, gas and other fuels supply
Намештај, опремање домаћинства и одржавање	1608	1472	1745	4,30	Home furniture, equipment and maintenance
Здравство	2444	2109	2779	6,95	Health service
Транспорт	3802	3207	4400	7,95	Transport
Комуникације	1795	1667	1920	3,57	Communications
Рекреација и култура	2957	2707	3283	6,65	Recreation and culture
Образовање	778	380	1175	25,94	Education
Ресторани и хотели	1276	1065	1485	8,34	Restaurants and hotels
Остала добра и услуге	2635	2222	3045	7,93	Other goods and services

**9.1. Оцене просека, доње и горње границе 95% интервала поверења и коефицијенти варијације за расположива средства и личну потрошњу, 2009. (наставак)**  
**Estimates of average, bottom and top limit for 95% confidence interval and coefficients of variation for available budget and individual consumption, 2009 (continued)**

**Сва домаћинства / All households**

	Месечни просек <i>Monthly average</i>	Доња граница <i>Bottom limit</i>	Горња граница <i>Top limit</i>	Коефицијент варијације (CV) % <i>Coefficient of variation (CV) %</i>	
<b>Војводина / Vojvodina</b>					
<b>Расположива средства – свега</b>	<b>47654</b>	<b>45247</b>	<b>50039</b>	<b>2,54</b>	<b>Available budget - All</b>
<b>Приходи домаћинства у новцу</b>	<b>45276</b>	<b>42844</b>	<b>47708</b>	<b>2,72</b>	<b>Household income in money</b>
Приходи из редовног радног односа	21117	19097	23137	4,84	Regular salaries and wages
Приходи ван редовног радног односа	2348	1804	2894	11,75	Other income
Пензије (старосне, породичне инвалидске и остале)	14320	12985	15655	4,72	Pensions (old-age, family, disablement and other)
Остала примања од социјалног осигурања	1168	935	1400	10,08	Other social insurance receipts
Приходи од пољопривреде, лова и риболова	2915	2053	3777	14,96	Income from agriculture, hunting and fishing
Приходи из иностранства	646	384	907	20,51	External receipts
Приходи од имовине	446	238	655	23,62	Real estate related income
Поклони и добици	527	303	751	21,47	Donations and awards
Потрошачки и инвестициони кредити	891	522	1260	20,98	Customer and investment credits
Остала примања	898	592	1204	17,23	Other receipts
<b>Приходи домаћинства у природи</b>	<b>2378</b>	<b>2116</b>	<b>2617</b>	<b>5,35</b>	<b>Household receipts in kind</b>
Приходи у природи на име зарада	27	14	40	45,53	Earned receipts in kind
Натурална потрошња	2351	2102	2603	5,38	Natural consumption
<b>Лична потрошња – свега</b>	<b>44288</b>	<b>42038</b>	<b>45374</b>	<b>1,93</b>	<b>Individual consumption – All</b>
Храна и безалкохолна пића	16915	16333	17324	1,49	Food and non-alcoholic beverages
Алкохолна пића и дуван	1840	1718	1960	3,33	Alcoholic drinks and tobacco
Одећа и обућа	2267	2066	2470	4,50	Clothes and footwear
Становање, вода, струја, гас и друга горива	7717	7340	8097	2,48	Dwelling, water, electricity, gas and other fuels supply
Намештај, опремање домаћинства и одржавање	2295	2167	2422	2,81	Home furniture, equipment and maintenance
Здравство	1504	1355	1653	5,01	Health service
Транспорт	4311	3763	4861	6,44	Transport
Комуникације	1726	1619	1834	3,15	Communications
Рекреација и култура	2324	2183	2472	4,00	Recreation and culture
Образовање	431	308	556	14,49	Education
Ресторани и хотели	803	702	905	6,38	Restaurants and hotels
Остала добра и услуге	2155	1973	2335	4,25	Other goods and services

**9.2. Структура расположивих средстава и личне потрошње у 2009, са оценом доње и горње границе 95% интервала поверења и коефицијентом варијације**  
**Structure of available budget and individual consumption in 2009, with estimated bottom and top limit for 95% confidence interval and coefficients of variation**

## Сва домаћинства / All households

	Процент Percentage	Доња граница Bottom limit	Горња граница Top limit	Коефицијент варијације (CV) % Coefficient of variation (CV) %	
<b>РЕПУБЛИКА СРБИЈА / REPUBLIC OF SERBIA</b>					
<b>Расположива средства – укупно</b>	<b>100,0</b>				<b>Available budget - total</b>
<b>Приходи домаћинства у новцу</b>	<b>94,6</b>	<b>94,3</b>	<b>95,0</b>	<b>0,18</b>	<b>Household income in money</b>
Приходи из редовног радног односа	45,7	44,4	47,3	1,63	Regular salaries and wages
Приходи ван редовног радног односа	3,2	2,7	3,6	7,52	Other income
Пензије (старосне, породичне инвалидске и остале)	31,0	29,8	32,3	2,13	Pensions (old-age, family, disablement and other)
Остала примања од социјалног осигурања	1,8	1,6	2,0	6,47	Other social insurance receipts
Приходи од пољопривреде, лова и риболова	3,3	2,6	3,9	10,49	Income from agriculture, hunting and fishing
Приходи из иностранства	1,5	1,1	1,8	12,48	External receipts
Приходи од имовине	0,5	0,3	0,7	16,70	Real estate related income
Поклони и добици	1,3	1,0	1,5	9,46	Donations and awards
Потрошачки и инвестициони кредити	1,3	1,0	1,7	12,04	Customer and investment credits
Остала примања	5,0	4,4	5,6	6,41	Other receipts
<b>Приходи домаћинства у натураи</b>	<b>5,4</b>	<b>5,0</b>	<b>5,7</b>	<b>3,19</b>	<b>Household receipts in kind</b>
Приходи у натураи на име зарада	0,1	0,0	0,1	26,37	Earned receipts in kind
Натурална потрошња	5,3	5,0	5,6	3,20	Natural consumption
<b>Лична потрошња – укупно</b>	<b>100,0</b>				<b>Individual consumption – total</b>
Храна и безалкохолна пића	41,2	41,0	42,4	0,85	Food and non-alcoholic beverages
Алкохолна пића и дуван	4,5	4,3	4,7	1,94	Alcoholic drinks and tobacco
Одећа и обућа	5,1	4,9	5,4	2,07	Clothes and footwear
Становање, вода, струја, гас и друга горива	16,1	15,9	16,7	1,16	Dwelling, water, electricity, gas and other fuels supply
Намештај, опремање домаћинства и одржавање	4,4	4,3	4,6	1,52	Home furniture, equipment and maintenance
Здравство	3,7	3,6	4,0	2,69	Health service
Транспорт	9,0	8,6	9,6	2,83	Transport
Комуникације	3,7	3,6	3,8	1,30	Communications
Рекреација и култура	4,9	4,7	5,0	2,28	Recreation and culture
Образовање	1,0	0,8	1,3	11,74	Education
Ресторани и хотели	2,0	1,9	2,2	3,27	Restaurants and hotels
Остала добра и услуге	4,4	4,2	4,7	2,57	Other goods and services

**9.2. Структура расположивих средстава и личне потрошње у 2009, са оценом доње и горње границе 95% интервала поверења и коефицијентом варијације (наставак)**

**Structure of available budget and individual consumption in 2009, with estimated bottom and top limit for 95% confidence interval and coefficients of variation (continued)**

**Сва домаћинства / All households**

	Процент <i>Percentage</i>	Доња граница <i>Bottom limit</i>	Горња граница <i>Top limit</i>	Коефицијент варијације (CV) % <i>Coefficient of variation (CV) %</i>	
<b>Централна Србија Central Serbia</b>					
<b>Расположива средства – свега</b>	<b>100,0</b>				<b>Available budget - All</b>
<b>Приходи домаћинства у новцу</b>	<b>94,5</b>	<b>94,1</b>	<b>94,9</b>	<b>0,22</b>	<b>Household income in money</b>
Приходи из редовног радног односа	46,5	44,8	48,1	1,85	Regular salaries and wages
Приходи ван редовног радног односа	2,5	2,0	3,0	10,10	Other income
Пензије (старосне, породичне инвалидске и остале)	31,4	30,0	32,9	2,33	Pensions (old-age, family, disablement and other)
Остала примања од социјалног осигурања	1,5	1,3	1,8	8,28	Other social insurance receipts
Приходи од пољопривреде, лова и риболова	2,2	1,5	2,8	15,09	Income from agriculture, hunting and fishing
Приходи из иностранства	1,5	1,1	2,0	15,22	External receipts
Приходи од имовине	0,3	0,2	0,5	23,66	Real estate related income
Поклони и добици	1,3	1,1	1,6	10,44	Donations and awards
Потрошачки и инвестициони кредити	1,1	0,8	1,5	14,86	Customer and investment credits
Остала примања	6,2	5,3	7,0	6,80	Other receipts
<b>Приходи домаћинства у природи</b>	<b>5,5</b>	<b>5,1</b>	<b>5,9</b>	<b>3,72</b>	<b>Household receipts in kind</b>
Приходи у природи на име зарада	0,1	0,0	0,1	31,39	Earned receipts in kind
Натурална потрошња	5,4	5,0	5,8	3,73	Natural consumption
<b>Лична потрошња – свега</b>	<b>100,0</b>				<b>Individual consumption – All</b>
Храна и безалкохолна пића	42,5	42,5	44,4	1,06	Food and non-alcoholic beverages
Алкохолна пића и дуван	4,5	4,3	4,8	2,28	Alcoholic drinks and tobacco
Одећа и обућа	5,1	4,9	5,4	2,54	Clothes and footwear
Становање, вода, струја, гас и друга горива	16,1	15,7	16,5	1,39	Dwelling, water, electricity, gas and other fuels supply
Намештај, опремање домаћинства и одржавање	4,4	4,2	4,5	2,04	Home furniture, equipment and maintenance
Здравство	3,7	3,5	4,0	3,29	Health service
Транспорт	9,0	8,4	9,6	3,35	Transport
Комуникације	3,7	3,6	3,8	1,59	Communications
Рекреација и култура	4,9	4,7	5,1	3,01	Recreation and culture
Образовање	1,0	0,7	1,4	15,36	Education
Ресторани и хотели	2,0	1,9	2,2	3,97	Restaurants and hotels
Остала добра и услуге	4,4	4,1	4,6	3,44	Other goods and services

**9.2. Структура расположивих средстава и личне потрошње у 2009, са оценом доње и горње границе 95% интервала поверења и коефицијентом варијације (наставак)**
**Structure of available budget and individual consumption in 2009, with estimated bottom and top limit for 95% confidence interval and coefficients of variation (continued)**
**Сва домаћинства / All households**

	Процент <i>Percentage</i>	Доња граница <i>Bottom limit</i>	Горња граница <i>Top limit</i>	Коефицијент варијације (CV) % <i>Coefficient of variation (CV) %</i>	
<b>Централна Србија без Града Београда Central Serbia Without City Of Belgrade</b>					
<b>Расположива средства – свега</b>	<b>100,0</b>				<b>Available budget - All</b>
<b>Приходи домаћинства у новцу</b>	<b>91,9</b>	<b>91,3</b>	<b>92,5</b>	<b>0,34</b>	<b>Household income in money</b>
Приходи из редовног радног односа	42,5	40,5	44,5	2,44	Regular salaries and wages
Приходи ван редовног радног односа	2,4	1,7	3,0	13,49	Other income
Пензије (старосне, породичне инвалидске и остале)	29,4	27,8	30,9	2,71	Pensions (old-age, family, disablement and other)
Остала примања од социјалног осигурања	1,7	1,4	2,0	9,44	Other social insurance receipts
Приходи од пољопривреде, лова и риболова	3,2	2,2	4,2	15,51	Income from agriculture, hunting and fishing
Приходи из иностранства	2,1	1,4	2,7	16,98	External receipts
Приходи од имовине	0,4	0,2	0,5	22,30	Real estate related income
Поклони и добици	0,8	0,6	1,0	13,04	Donations and awards
Потрошачки и инвестициони кредити	1,2	0,7	1,7	19,98	Customer and investment credits
Остала примања	8,2	7,0	9,5	7,59	Other receipts
<b>Приходи домаћинства у природи</b>	<b>8,1</b>	<b>7,5</b>	<b>8,7</b>	<b>3,84</b>	<b>Household receipts in kind</b>
Приходи у природи на име зарада	0,0	0,0	0,0	51,06	Earned receipts in kind
Натурална потрошња	8,1	7,5	8,7	3,85	Natural consumption
<b>Лична потрошња – свега</b>	<b>100,0</b>				<b>Individual consumption – All</b>
Храна и безалкохолна пића	43,2	42,3	44,1	1,06	Food and non-alcoholic beverages
Алкохолна пића и дуван	5,1	4,8	5,4	2,62	Alcoholic drinks and tobacco
Одећа и обућа	5,4	5,1	5,7	2,63	Clothes and footwear
Становање, вода, струја, гас и друга горива	15,7	15,1	16,2	1,76	Dwelling, water, electricity, gas and other fuels supply
Намештај, опремање домаћинства и одржавање	4,5	4,2	4,7	2,53	Home furniture, equipment and maintenance
Здравство	3,2	3,0	3,4	3,45	Health service
Транспорт	9,3	8,5	10,0	4,02	Transport
Комуникације	3,5	3,4	3,6	1,86	Communications
Рекреација и култура	4,1	3,9	4,3	2,99	Recreation and culture
Образовање	0,7	0,5	0,9	13,79	Education
Ресторани и хотели	1,8	1,7	2,0	4,28	Restaurants and hotels
Остала добра и услуге	3,5	3,3	3,7	3,25	Other goods and services

**9.2. Структура расположивих средстава и личне потрошње у 2009, са оценом доње и горње границе 95% интервала поверења и коефицијентом варијације (наставак)**
**Structure of available budget and individual consumption in 2009, with estimated bottom and top limit for 95% confidence interval and coefficients of variation (continued)**
**Сва домаћинства / All households**

	Процент <i>Percentage</i>	Доња граница <i>Bottom limit</i>	Горња граница <i>Top limit</i>	Коефицијент варијације (CV) % <i>Coefficient of variation (CV) %</i>	
<b>Град Београд / City Of Belgrade</b>					
<b>Расположива средства – свега</b>	<b>100,0</b>				<b>Available budget - All</b>
<b>Приходи домаћинства у новцу</b>	<b>99,0</b>	<b>98,7</b>	<b>99,2</b>	<b>0,15</b>	<b>Household income in money</b>
Приходи из редовног радног односа	53,1	50,1	56,0	2,80	Regular salaries and wages
Приходи ван редовног радног односа	2,7	1,9	3,4	15,06	Other income
Пензије (старосне, породичне инвалидске и остале)	35,0	32,1	37,8	4,12	Pensions (old-age, family, disablement and other)
Остала примања од социјалног осигурања	1,2	0,8	1,6	16,82	Other social insurance receipts
Приходи од пољопривреде, лова и риболова	0,3	0,2	0,5	40,12	Income from agriculture, hunting and fishing
Приходи из иностранства	0,6	0,2	1,0	30,99	External receipts
Приходи од имовине	0,3	0,0	0,6	56,10	Real estate related income
Поклони и добици	2,2	1,6	2,9	14,89	Donations and awards
Потрошачки и инвестициони кредити	1,0	0,6	1,4	19,64	Customer and investment credits
Остала примања	2,6	1,9	3,4	14,14	Other receipts
<b>Приходи домаћинства у натура</b>	<b>1,0</b>	<b>0,8</b>	<b>1,3</b>	<b>15,49</b>	<b>Household receipts in kind</b>
Приходи у натура на име зарада	0,2	0,1	0,2	39,45	Earned receipts in kind
Натурална потрошња	0,8	0,5	1,0	15,84	Natural consumption
<b>Лична потрошња – свега</b>	<b>100,0</b>				<b>Individual consumption – All</b>
Храна и безалкохолна пића	41,9	40,1	43,8	2,20	Food and non-alcoholic beverages
Алкохолна пића и дуван	3,7	3,4	4,0	4,50	Alcoholic drinks and tobacco
Одећа и обућа	4,5	4,1	5,0	5,42	Clothes and footwear
Становање, вода, струја, гас и друга горива	15,2	14,6	15,9	2,24	Dwelling, water, electricity, gas and other fuels supply
Намештај, опремање домаћинства и одржавање	3,2	3,0	3,4	3,34	Home furniture, equipment and maintenance
Здравство	4,9	4,4	5,4	5,49	Health service
Транспорт	7,6	6,6	8,5	6,11	Transport
Комуникације	3,6	3,4	3,8	2,91	Communications
Рекреација и култура	5,9	5,4	6,4	5,33	Recreation and culture
Образовање	1,6	0,8	2,4	24,54	Education
Ресторани и хотели	2,6	2,3	3,0	6,84	Restaurants and hotels
Остала добра и услуге	5,3	4,6	5,9	5,98	Other goods and services

**9.2. Структура расположивих средстава и личне потрошње у 2009, са оценом доње и горње границе 95% интервала поверења и коефицијентом варијације (наставак)**
**Structure of available budget and individual consumption in 2009, with estimated bottom and top limit for 95% confidence interval and coefficients of variation (continued)**
**Сва домаћинства / All households**

	Процент Percentage	Доња граница Bottom limit	Горња граница Top limit	Коефицијент варијације (CV) % Coefficient of variation (CV) %	
<b>Војводина / Vojvodina</b>					
<b>Расположива средства – свега</b>	<b>100,0</b>				<b>Available budget - All</b>
<b>Приходи домаћинства у новцу</b>	<b>95,0</b>	<b>94,4</b>	<b>95,6</b>	<b>0,32</b>	<b>Household income in money</b>
Приходи из редовног радног односа	44,3	41,3	47,3	3,40	Regular salaries and wages
Приходи ван редовног радног односа	4,9	3,9	6,0	11,08	Other income
Пензије (старосне, породичне инвалидске и остале)	30,0	27,1	32,8	4,75	Pensions (old-age, family, disablement and other)
Остала примања од социјалног осигурања	2,5	1,9	3,0	10,41	Other social insurance receipts
Приходи од пољопривреде, лова и риболова	6,1	4,4	7,9	14,54	Income from agriculture, hunting and fishing
Приходи из иностранства	1,4	0,8	1,9	20,41	External receipts
Приходи од имовине	0,9	0,5	1,4	23,55	Real estate related income
Поклони и добици	1,1	0,6	1,6	21,50	Donations and awards
Потрошачки и инвестициони кредити	1,9	1,1	2,6	20,23	Customer and investment credits
Остала примања	1,9	1,2	2,5	17,58	Other receipts
<b>Приходи домаћинства у природи</b>	<b>5,0</b>	<b>4,4</b>	<b>5,6</b>	<b>6,14</b>	<b>Household receipts in kind</b>
Приходи у природи на име зарада	0,1	0,1	0,2	45,17	Earned receipts in kind
Натурална потрошња	4,9	4,3	5,5	6,18	Natural consumption
<b>Лична потрошња – свега</b>	<b>100,0</b>				<b>Individual consumption – All</b>
Храна и безалкохолна пића	38,2	37,2	39,2	1,31	Food and non-alcoholic beverages
Алкохолна пића и дуван	4,2	3,9	4,5	3,60	Alcoholic drinks and tobacco
Одећа и обућа	5,1	4,7	5,5	3,55	Clothes and footwear
Становање, вода, струја, гас и друга горива	17,4	16,6	18,1	2,13	Dwelling, water, electricity, gas and other fuels supply
Намештај, опремање домаћинства и одржавање	5,2	5,0	5,5	2,03	Home furniture, equipment and maintenance
Здравство	3,4	3,1	3,7	4,40	Health service
Транспорт	9,7	8,6	10,7	5,24	Transport
Комуникације	3,9	3,8	4,1	2,18	Communications
Рекреација и култура	5,2	4,9	5,4	3,14	Recreation and culture
Образовање	1,0	0,7	1,3	13,83	Education
Ресторани и хотели	1,8	1,6	2,0	5,49	Restaurants and hotels
Остала добра и услуге	4,9	4,6	5,3	3,43	Other goods and services

**9.3. Оцене просека, доње и горње границе 95% интервала поверења и коефицијенти варијације за расположива средства и личну потрошњу, 2009.**  
**Estimates of average, bottom and top limit for 95% confidence interval and coefficients of variation for available budget and individual consumption, 2009**

**Градско подручје / Urban area**

	Месечни просек <i>Monthly average</i>	Доња граница <i>Bottom limit</i>	Горња граница <i>Top limit</i>	Коефицијент варијације (CV) % <i>Coefficient of variation (CV) %</i>	
<b>РЕПУБЛИКА СРБИЈА / REPUBLIC OF SERBIA</b>					
<b>Расположива средства – укупно</b>	<b>50326</b>	<b>48851</b>	<b>51802</b>	<b>1,49</b>	<b>Available budget - total</b>
<b>Приходи домаћинства у новцу</b>	<b>49841</b>	<b>48360</b>	<b>51323</b>	<b>1,51</b>	<b>Household income in money</b>
Приходи из редовног радног односа	25987	24612	27362	2,69	Regular salaries and wages
Приходи ван редовног радног односа	1407	1125	1689	10,20	Other income
Пензије (старосне, породичне инвалидске и остале)	17001	16075	17927	2,77	Pensions (old-age, family, disablement and other)
Остала примања од социјалног осигурања	894	749	1038	8,22	Other social insurance receipts
Приходи од пољопривреде, лова и риболова	550	271	829	25,79	Income from agriculture, hunting and fishing
Приходи из иностранства	567	404	729	14,59	External receipts
Приходи од имовине	305	187	424	19,78	Real estate related income
Поклони и добици	676	532	821	10,90	Donations and awards
Потрошачки и инвестициони кредити	722	497	948	15,90	Customer and investment credits
Остала примања	1732	1391	2074	10,00	Other receipts
<b>Приходи домаћинства у природи</b>	<b>485</b>	<b>409</b>	<b>561</b>	<b>8,23</b>	<b>Household receipts in kind</b>
Приходи у природи на име зарада	22	15	18	36,50	Earned receipts in kind
Натурална потрошња	463	387	540	8,42	Natural consumption
<b>Лична потрошња – укупно</b>	<b>44478</b>	<b>43176</b>	<b>45781</b>	<b>1,52</b>	<b>Individual consumption – total</b>
Храна и безалкохолна пића	17756	17333	18179	1,22	Food and non-alcoholic beverages
Алкохолна пића и дуван	1802	1701	1903	2,86	Alcoholic drinks and tobacco
Одећа и обућа	2292	2158	2426	2,97	Clothes and footwear
Становање, вода, струја, гас и друга горива	7229	6972	7486	1,81	Dwelling, water, electricity, gas and other fuels supply
Намештај, опремање домаћинства и одржавање	1932	1841	2023	2,39	Home furniture, equipment and maintenance
Здравство	1724	1583	1865	4,17	Health service
Транспорт	3787	3404	4170	5,14	Transport
Комуникације	1731	1658	1804	2,15	Communications
Рекреација и култура	2660	2524	2796	3,59	Recreation and culture
Образовање	543	378	709	15,47	Education
Ресторани и хотели	945	852	1037	4,98	Restaurants and hotels
Остала добра и услуге	2077	1898	2255	4,37	Other goods and services



**9.4. Структура расположивих средстава и личне потрошње у 2009, са оценом доње и горње границе 95% интервала поверења и коефицијентом варијације**  
**Structure of available budget and individual consumption in 2009, with estimated bottom and top limit for 95% confidence interval and coefficients of variation**

## Градско подручје / Urban area

	Процент Percentage	Доња граница Bottom limit	Горња граница Top limit	Коефицијент варијације (CV) % Coefficient of variation (CV) %	
<b>РЕПУБЛИКА СРБИЈА / REPUBLIC OF SERBIA</b>					
<b>Расположива средства – укупно</b>	<b>100,0</b>				<b>Available budget - total</b>
<b>Приходи домаћинства у новцу</b>	<b>99,0</b>	<b>98,8</b>	<b>99,1</b>	<b>0,08</b>	<b>Household income in money</b>
Приходи из редовног радног односа	51,7	49,8	53,6	1,89	Regular salaries and wages
Приходи ван редовног радног односа	2,8	2,3	3,3	9,88	Other income
Пензије (старосне, породичне инвалидске и остале)	33,8	31,9	35,6	2,81	Pensions (old-age, family, disablement and other)
Остала примања од социјалног осигурања	1,8	1,5	2,1	8,35	Other social insurance receipts
Приходи од пољопривреде, лова и риболова	1,1	0,5	1,6	25,58	Income from agriculture, hunting and fishing
Приходи из иностранства	1,1	0,8	1,4	14,59	External receipts
Приходи од имовине	0,6	0,4	0,8	19,74	Real estate related income
Поклони и добици	1,3	1,1	1,6	10,96	Donations and awards
Потрошачки и инвестициони кредити	1,4	1,0	1,9	15,45	Customer and investment credits
Остала примања	3,4	2,7	4,0	10,01	Other receipts
<b>Приходи домаћинства у природи</b>	<b>1,0</b>	<b>0,9</b>	<b>1,2</b>	<b>8,44</b>	<b>Household receipts in kind</b>
Приходи у природи на име зарада	0,1	0,1	0,1	36,38	Earned receipts in kind
Натурална потрошња	0,9	0,8	1,1	8,63	Natural consumption
<b>Лична потрошња – укупно</b>	<b>100,0</b>				<b>Individual consumption – total</b>
Храна и безалкохолна пића	39,8	38,9	40,7	1,20	Food and non-alcoholic beverages
Алкохолна пића и дуван	4,1	3,9	4,3	2,71	Alcoholic drinks and tobacco
Одећа и обућа	5,2	5,0	5,5	2,67	Clothes and footwear
Становање, вода, струја, гас и друга горива	16,3	15,9	16,8	1,52	Dwelling, water, electricity, gas and other fuels supply
Намештај, опремање домаћинства и одржавање	4,3	4,2	4,5	1,96	Home furniture, equipment and maintenance
Здравство	3,9	3,7	4,2	3,56	Health service
Транспорт	8,5	7,7	9,1	4,24	Transport
Комуникације	3,9	3,7	4,0	1,61	Communications
Рекреација и култура	6,0	5,8	6,3	2,90	Recreation and culture
Образовање	1,2	0,9	1,6	14,82	Education
Ресторани и хотели	2,1	1,9	2,2	4,24	Restaurants and hotels
Остала добра и услуге	4,7	4,3	5,0	3,50	Other goods and services

**9.5. Оцене просека, доње и горње границе 95% интервала поверења и коефицијенти варијације за расположива средства и личну потрошњу, 2009.**  
**Estimates of average, bottom and top limit for 95% confidence interval and coefficients of variation for available budget and individual consumption, 2009**

Остало подручје / Other area

	Месечни просек Monthly average	Доња граница Bottom limit	Горња граница Top limit	Коефицијент варијације (CV) % Coefficient of variation (CV) %	
<b>РЕПУБЛИКА СРБИЈА / REPUBLIC OF SERBIA</b>					
<b>Расположива средства – укупно</b>	<b>43785</b>	<b>42132</b>	<b>45439</b>	<b>1,92</b>	<b>Available budget - total</b>
<b>Приходи домаћинства у новцу</b>	<b>38242</b>	<b>36637</b>	<b>39853</b>	<b>2,14</b>	<b>Household income in money</b>
Приходи из редовног радног односа	15847	14597	17097	4,00	Regular salaries and wages
Приходи ван редовног радног односа	1640	1260	2020	11,75	Other income
Пензије (старосне, породичне инвалидске и остале)	11631	10987	12276	2,81	Pensions (old-age, family, disablement and other)
Остала примања од социјалног осигурања	779	628	930	9,84	Other social insurance receipts
Приходи од пољопривреде, лова и риболова	2995	2303	3688	11,73	Income from agriculture, hunting and fishing
Приходи из иностранства	895	542	1249	20,01	External receipts
Приходи од имовине	148	58	239	31,00	Real estate related income
Поклони и добици	512	332	693	17,89	Donations and awards
Потрошачки и инвестициони кредити	515	323	708	18,97	Customer and investment credits
Остала примања	3280	2729	3832	8,52	Other receipts
<b>Приходи домаћинства у природи</b>	<b>5543</b>	<b>5180</b>	<b>5908</b>	<b>3,34</b>	<b>Household receipts in kind</b>
Приходи у природи на име зарада	60	90	91	33,82	Earned receipts in kind
Натурална потрошња	5483	5121	5845	3,35	Natural consumption
<b>Лична потрошња – укупно</b>	<b>39779</b>	<b>38414</b>	<b>41024</b>	<b>1,66</b>	<b>Individual consumption – total</b>
Храна и безалкохолна пића	17294	16741	17847	1,63	Food and non-alcoholic beverages
Алкохолна пића и дуван	2041	1918	2163	3,06	Alcoholic drinks and tobacco
Одећа и обућа	1976	1832	2121	3,71	Clothes and footwear
Становање, вода, струја, гас и друга горива	6262	5960	6564	2,45	Dwelling, water, electricity, gas and other fuels supply
Намештај, опремање домаћинства и одржавање	1744	1646	1842	2,84	Home furniture, equipment and maintenance
Здравство	1390	1276	1504	4,16	Health service
Транспорт	3896	3566	4225	4,29	Transport
Комуникације	1313	1243	1383	2,71	Communications
Рекреација и култура	1306	1232	1381	3,47	Recreation and culture
Образовање	268	186	350	15,45	Education
Ресторани и хотели	725	646	803	5,49	Restaurants and hotels
Остала добра и услуге	1564	1444	16832	3,87	Other goods and services

**9.6. Структура расположивих средстава и личне потрошње у 2009, са оценом доње и горње границе 95% интервала поверења и коефицијентом варијације**  
**Structure of available budget and individual consumption in 2009, with estimated bottom and top limit for 95% confidence interval and coefficients of variation**

## Остало подручје / Other area

	Процент Percentage	Доња граница Bottom limit	Горња граница Top limit	Коефицијент варијације (CV) % Coefficient of variation (CV) %	
<b>РЕПУБЛИКА СРБИЈА / REPUBLIC OF SERBIA</b>					
<b>Расположива средства – укупно</b>	<b>100,0</b>				<b>Available budget - total</b>
<b>Приходи домаћинства у новцу</b>	<b>87,3</b>	<b>86,5</b>	<b>88,2</b>	<b>0,50</b>	<b>Household income in money</b>
Приходи из редовног радног односа	36,2	33,9	38,4	3,10	Regular salaries and wages
Приходи ван редовног радног односа	3,7	2,9	4,6	11,57	Other income
Пензије (старосне, породичне инвалидске и остале)	26,6	25,0	28,1	2,93	Pensions (old-age, family, disablement and other)
Остала примања од социјалног осигурања	1,8	1,4	2,1	10,21	Other social insurance receipts
Приходи од пољопривреде, лова и риболова	6,8	5,3	8,3	11,19	Income from agriculture, hunting and fishing
Приходи из иностранства	2,0	1,3	2,8	19,70	External receipts
Приходи од имовине	0,3	0,1	0,5	31,00	Real estate related income
Поклони и добици	1,2	0,8	1,6	17,87	Donations and awards
Потрошачки и инвестициони кредити	1,2	0,7	1,6	18,64	Customer and investment credits
Остала примања	7,5	6,3	8,7	8,23	Other receipts
<b>Приходи домаћинства у природи</b>	<b>12,7</b>	<b>11,8</b>	<b>13,5</b>	<b>3,46</b>	<b>Household receipts in kind</b>
Приходи у природи на име зарада	0,1	0,0	0,1	33,94	Earned receipts in kind
Натурална потрошња	12,6	11,8	13,5	3,46	Natural consumption
<b>Лична потрошња – укупно</b>	<b>100,0</b>				<b>Individual consumption – total</b>
Храна и безалкохолна пића	43,5	42,6	44,5	1,08	Food and non-alcoholic beverages
Алкохолна пића и дуван	5,1	4,8	5,3	2,70	Alcoholic drinks and tobacco
Одећа и обућа	5,0	4,7	5,3	3,29	Clothes and footwear
Становање, вода, струја, гас и друга горива	15,7	15,1	16,2	1,81	Dwelling, water, electricity, gas and other fuels supply
Намештај, опремање домаћинства и одржавање	4,4	4,2	4,6	2,42	Home furniture, equipment and maintenance
Здравство	3,5	3,2	3,8	3,90	Health service
Транспорт	9,8	9,1	10,4	3,34	Transport
Комуникације	3,3	3,2	3,5	2,19	Communications
Рекреација и култура	3,3	3,1	3,4	2,92	Recreation and culture
Образовање	0,7	0,5	0,9	15,02	Education
Ресторани и хотели	1,8	1,7	2,0	4,97	Restaurants and hotels
Остала добра и услуге	3,9	3,6	4,1	3,25	Other goods and services

**Статистички билтен – Анкета о потрошњи домаћинства, 2009.**  
**Statistical Bulletin – Household Budget Survey, 2009**

Издавач: Републички завод за статистику, Београд, Милана Ракића бр. 5  
Published by: Statistical Office of the Republic of Serbia, Belgrade, Milana Rakica no. 5

За издавача: проф. др Драган Вукмировић, директор  
For publishers: Prof. Dragan Vukmirovic, Ph.D, Director

**Рукопис припремиле: Наташа Мијаковац, Гордана Цветиновић**  
**Transcript: Nataša Mijakovac, Gordana Cvetinović**

**Избор и оцена узорка : Мирјана Огризовић-Брашанац**  
**Estimates: Mirjana Ogrizović-Brašanaц**

**РЕДАКЦИЈА / EDITORIAL STAFF**

Руководилац: Мирослав Јанковић  
Editor in chief: Miroslav Janković

Чланови: Селена Марковић, Тајјана Савић, Јасмина Костић Симов, Јелена Милаковић, Соња Радоичић  
Members: Selena Marković, Tađjana Savić, Jasmina Kostić Simov, Jelena Milaković, Sonja Radoičić

Лектура: Емилија Видановић / Editing: Emilija Vidanović

Превод: Гордана Недељковић / Translated by: Gordana Nedeljković

Графички прикази: Милан Шормаз / Graphic design: Milan Šormaz

Технички уредник: Ирена Димић / Technical editor: Irena Dimić

CIP - Каталогизација у публикацији  
Народна библиотека Србије, Београд  
311

БИЛТЕН / Републички завод за статистику  
Србије ; за издавача Драган Вукмировић. -  
1992, бр. 347 - . - Београд (Милана  
Ракића 5) : Републички завод за статистику  
Србије, 1992- (Београд : Републички завод  
за статистику Србије). - 29 cm

Повремено. - Наставак публикације : Bilten  
– Republički zavod za statistiku SR Srbije =  
ISSN 0582-6950  
ISSN 0354-3641 = Билтен - Републички завод  
за статистику Србије

COBISS.SR-ID 16405506

[www.stat.gov.rs](http://www.stat.gov.rs)

**Издаје и штампа**

Републички завод за статистику, Београд, Милана Ракића 5  
Телефон: 011 2412-922; Телефакс: 011 2411-260  
Број страна: 108 • Тираж: 20

**Published and printed by**

The Statistical Office of the Republic of Serbia, Belgrade, Milana Rakica 5  
Telephone: +381 11 2412922; Fax: +381 11 2411260  
Number of pages: 108 • Circulation: 20 copies