

РЕПУБЛИКА СРБИЈА
РЕПУБЛИЧКИ ЗАВОД ЗА СТАТИСТИКУ

ISSN 0354-3641

**САОБРАЋАЈ,
СКЛАДИШТЕЊЕ И ВЕЗЕ
2008.**

Београд, 2010.

515

Б И Л Т Е Н

515

Приликом коришћења података објављених у овој публикацији
обавезно је навођење извора.

ПРЕДГОВОР

Подаци у билтену "Саобраћај, складиштење и везе, 2008" приказани су за територију Републике Србије. У односу на претходни билтен, који је објављен с подацима за 2007. годину, овај је знатно проширен новом статистичком грађом у поглављу о телекомуникацијама и у потпуности је прилагођен потребама корисника.

Подаци објављени у овом издању односе се на рад предузећа регистрованих у Републици Србији у делатности саобраћаја, складиштења и веза, као и на промет путника и робе остварен у саобраћајним чвориштима на територији Републике Србије. Треба напоменути да су транспортни процеси током 1991. године и ранијих година реализовани унутар територије некадашње СФРЈ, тако да је неопходна пажљива интерпретација одређених саобраћајних појмова у развојним табелама, као што су, на пример, унутрашњи и међународни превоз путника и робе. Није могуће исказивање података о промету путника и робе по земљама регистрације превозног средства зато што су сви превозници обављали своју делатност под заставом некадашње СФРЈ, па информације о учешћу домаћих превозника у укупном промету путника и робе у одређеним саобраћајним чвориштима корисници сами морају проценити и пажљиво интерпретирати.

Билтен "Саобраћај, складиштење и везе, 2008" садржи статистичке податке о развоју и стању саобраћаја, складиштења и веза, а посебно о раду предузећа саобраћајних делатности. Највећи део података односи се на годину посматрања, на 2008, а извесни изабрани показатељи дати су у петогодишњој односно у десетогодишњој серији или у дужим временским серијама.

Грађа изложена у овом билтену усклађена је са Класификацијом делатности. Поглавља која садрже податке о превозу путника и робе приказана су одвојено од поглавља у којима се налазе подаци о услугама у саобраћају. Билтен садржи тринаест поглавља. У првом поглављу, под насловом Општи део, дате су вишегодишње развојне серије података за најважнија обележја, како по свим саобраћајним гранама тако и за саобраћај у целини. Обрадом докумената из царинског поступка надзора над робом исказују се веома детаљни подаци о токовима робе у међународном друмском саобраћају. Заједно с подацима о токовима робе реализованим у другим гранама саобраћаја, који се већ дужи низ година прикупљају, обезбедили смо широком кругу корисника потпуни увид у укупне међународне токове робе. Статистички подаци изложени у поглављу 13, Поштанске активности и телекомуникације, усклађени су са организационим променама у ПТТ, односно раздвојени су на податке о поштанским активностима и податке о телекомуникацијама.

Подаци о активностима које су у вези са обављањем превоза путника и робе сваке саобраћајне гране исказани су у посебним поглављима, и то по следећем редоследу: 2. Железнички саобраћај, 3. Друмски саобраћај, 4. Градски саобраћај, 5. Цевоводни транспорт, 6. Саобраћај унутрашњим пловним путевима и 7. Ваздушни саобраћај. Свако поглавље садржи одговарајуће податке о превозним односно преносним и другим капацитетима, запосленима, као и податке о оствареним приходима. Уз свако од ових поглавља дате су и посебне уводне напомене, које прецизније објашњавају: изворе података, обухватност и упоредивост података и поједине методолошке појмове. Уз свако поглавље дат је и одговарајући аналитички осврт на кретања у тој делатности саобраћаја.

Када је реч о пратећим и помоћним активностима у саобраћају, подаци су објављени у посебним поглављима, и то по следећем редоследу: 8. Услуге у железничком саобраћају, 9. Услуге у друмском саобраћају, 10. Услуге у саобраћају унутрашњим пловним путевима, 11. Услуге у ваздушном саобраћају и 12. Претовар терета и складиштење. За наведена поглавља дата је заједничка уводна напомена. Уводне напомене прецизније објашњавају: извор података, обухватност и упоредивост података, и неке методолошке појмове, а одговарајући аналитички осврти изложени су појединачно, по гранама саобраћаја.

Билтен садржи податке из редовних месечних и годишњих статистичких истраживања спроведених у 2008. години и реализованих у складу са Програмом статистичких истраживања за период 2008–2012. године (Сл. гласник РС, бр. 117/2008).

У Београду, 2010.

Директор

Проф. др Драган Вукмировић

САДРЖАЈ

Предговор	3	3-11. Унутрашњи и међународни превоз робе у друмском саобраћају, 2008.	49
Садржај	5	3-12. Превоз путника и робе, по месецима, 20087.	49
Општа методолошка објашњења	7	3-13. Рад аутобуса, 2008.	49
1-1. Саобраћај, складиштење и везе, 1999 – 2008.	17	3-14. Рад теретних превозних средстава, 2008.	50
1-2. Индекси услуга предузећа саобраћаја, складиштења и веза, 1990 – 2008.	18	3-15. Превоз путника, по растојањима, 2008.	51
1-3. Индекси превоза путника и робе предузећа саобраћаја, складиштења и веза, 1990 – 2008.	18	3-16. Превоз робе, по растојањима, 2008.	51
1-4. Ланчани индекси услуга предузећа саобраћаја, складиштења и веза, 1990 – 2008.	19	3-17. Превоз, по врсти робе, према домаћој номенклатури робе, 2008.	51
1-5. Ланчани индекси превоза путника и робе предузећа саобраћаја, складиштења и веза, 1990 – 2008.	19	3-18. Превоз опасних материја, 2008.	52
1-6. Саобраћајна инфраструктура, 1990 – 2008.	20	3-19. Превоз конテナ, по величини конテナ, 2008.	53
1-7. Предузећа у областима саобраћаја, складиштења и веза, крај 2008.	20	3-20. Превоз робе у контернерима предузећа, по величини конテナ, 2008.	53
1-8. Капацитети предузећа саобраћаја, 1990 – 2008.	21	3-21. Поједини показатељи искоришћености превозних средстава предузећа друмског саобраћаја, 2005 – 2008.	53
1-9. Превоз путника превозним средствима предузећа саобраћаја, 1990 – 2008.	22	3-22. Запослени, крај 2008.	54
1-10. Превоз робе превозним средствима предузећа саобраћаја, 1990 – 2008.	22	3-23. Утрошак погонског горива и мазива, 2008.	54
1-11. Запослени у предузећима саобраћаја, складиштења и веза, 1990 – 2008.	23	3-24. Приходи, 2008.	54
1-12. Утрошак погонског горива и електричне енергије предузећа саобраћаја, складиштења и веза, 1990 – 2008.	23	3-25. Девизни приходи, 2008.	54
1-13. Бруто додата вредност саобраћаја, у сталним ценама, 2002 – 2008.	24	3-26. Девизни расходи, 2008.	54
1-14. Остварене инвестиције, по карактеру изградње, техничкој структури и намени, 2008.	24	4. Градски саобраћај	55
1-15. Ученици и студенти саобраћајних школа	24	4-1. Развој предузећа градског саобраћаја, 1999 – 2008.	57
2. Железнички саобраћај	25	4-2. Превоз путника, по градовима, 1999 – 2008.	57
2-1. Дужина железничких пруга на дан 31.12.	28	4-3. Линије, средства и утрошак електроенергије и горива, 2008.	57
2-2. Дужина железничких пруга на дан 31.12, према основном оптерећењу	28	4-4. Рад превозних средстава, 2008.	58
2-3. Дужина железничких пруга на дан 31.12, према дозвољеним брзинама	28	4-5. Поједини показатељи искоришћености средстава	59
2-4. Железничке станице и остала службена места на дан 31.12.	28	4-6. Новонабављена превозна средства, 2008.	59
2-5. Инвентарско стање локомотива и моторних возила на дан 31.12.	28	4-7. Набавка и утрошак електричне енергије, горива и мазива, 2008.	61
2-6. Путнички колски парк на дан 31.12.	29	4-8. Запослени, крај 2008.	61
2-7. Путнички колски парк на дан 31.12, по разредима и броју места	29	4-9. Приходи, 2008.	61
2-8. Теретни колски парк на дан 31.12.	30	4-10. Подаци о БЕОВОЗУ, 2008.	61
2-9. Набављена превозна средства у току посматране године	32	4-11. Линије БЕОВОЗА, 2008.	61
2-10. Експлоатација вучних средстава	32	5. Цевоводни транспорт	63
2-11. Превоз путника	32	5-1. Развој цевоводног транспорта, 1999 – 2008.	65
2-12. Превоз робе	32	5-2. Транспорт нафте и гаса, 2008.	65
2-13. Превоз путника и робе, по месецима	33	5-3. Транспорт нафте и гаса, по месецима, 2008.	65
2-14. Превоз путника и робе, по растојањима	33	5-4. Утрошак електричне енергије	66
2-15. Превоз путника и робе, по земљама	33	5-5. Запослени, крај године	66
2-16. Превезена роба, по врсти саобраћаја и врсти робе	34	6. Саобраћај унутрашњим пловним путевима	67
2-17. Превезена роба, по врсти саобраћаја и врсти робе	35	6-1. Превоз у саобраћају унутрашњим пловним путевима, 1999-2008.	69
2-18. Извоз робе, по земљама истовара и врсти робе	36	6-2. Дужина пловних путева, 2008.	69
2-19. Увоз робе, по земљама истовара и врсти робе	38	6-3. Превозна средства предузећа саобраћаја унутрашњим пловним путевима, крај 2008.	69
2-20. Транзит робе по земљама утовара и истовара	40	6-4. Превоз робе, по месецима, 2008.	70
2-21. Утрошак погонског горива и мазива	41	6-5. Превоз робе унутрашњим пловним путевима, по врсти робе, 2008.	70
2-22. Запослени	41	6-6. Превоз опасних материја, по врсти саобраћаја, територији и врсти опасне материје, 2008.	71
2-23. Укупни приходи	41	6-7. Рад и искоришћеност превозних средстава предузећа саобраћаја унутрашњим пловним путевима, 2008.	72
2-24. Удеси при вршењу железничког саобраћаја	41	6-8. Набавка и утрошак горива и мазива, предузећа саобраћаја унутрашњим пловним путевима, 2008.	72
2-25. Незгоде при вршењу железничког саобраћаја	41	6-9. Запослени у предузећима саобраћаја унутрашњим пловним путевима, 2008.	72
2-26. Удеси и незгоде, према местима	41	6-10. Приходи предузећа саобраћаја унутрашњим пловним путевима, 2008.	72
2-27. Структура по узроцима и последице ванредних догађаја	41	6-11. Девизни приходи и расходи предузећа саобраћаја унутрашњим пловним путевима, 2008.	72
3. Друмски саобраћај	43	6-12. Превоз робе између општина, 2008.	73
3-1. Развој друмског саобраћаја, 1999 – 2008.	46	7. Ваздушни саобраћај	75
3-2. Развој путева, 1999 – 2008.	46	7-1. Развој ваздушног саобраћаја – средства и капацитети, 1999 – 2008.	77
3-3. Путеви, по врсти коловоза, 2008.	46	7-2. Развој ваздушног саобраћаја – рад авиона и превоз путника и робе, 1999 – 2008.	77
3-4. Путеви, по привредном значају, 2008.	46	7-3. Рад авиона, по месецима, 2008.	77
3-5. Новонабављени аутобуси, 2008.	46	7-4. Авио-саобраћај, превоз путника и терета, 2008.	78
3-6. Аутобуси предузећа, крај 2008.	47	7-5. Неки показатељи искоришћености средстава ваздушног саобраћаја ..	78
3-7. Новонабављена теретна превозна средства предузећа, 2008.	47	7-6. Међународни токови путника, робе и поште у редовном и ванредном саобраћају (домаћим авионима) ..	78
3-8. Теретна превозна средства, по врсти, крај 2008.	47	7-7. Набавка и утрошак горива	79
3-9. Теретна превозна средства, по носивости, крај 2008.	48	7-8. Запослени, крај године	79
3-10. Унутрашњи и међународни превоз путника у друмском саобраћају, 2008.	48	7-9. Приходи, 2008.	79

7 -10. Девизни приходи, 2008.	80	10 -16. Увоз робе, по земљама утовара и заставама превозилаца, 2008. ...	131
7 -11. Девизни расходи, 2008.	80	10 -17. Промет, по врсти саобраћаја и заставама превозилаца, 2008.	131
7 -12. Развој и рад привредне авијације, 1999 – 2008.	80	10 -18. Промет, по врсти саобраћаја и укупним растојањима, 2008.	131
7 -13. Привредна авијација, 2008.	80	10 -19. Промет, по врсти саобраћаја и растојањима унутар Републике Србије, 2008.	132
Пратеће и помоћне активности у саобраћају		10 -20. Промет између важнијих домаћих пристаништа, 2008.	132
- Методолошка објашњења -	81	10 -21. Промет робе, по врсти саобраћаја и рекама, 2008.	132
8. Услуге у железничком саобраћају	85	10 -22. Промет робе, по врсти саобраћаја, општинама и врсти робе, 2008.	133
8 - 1. Промет путника и робе, по општинама и железничким станицама, 2008.	86	10 -23. Промет јединица интегралног транспорта, по врсти саобраћаја и типу јединице интегралног транспорта, 2008.	137
9. Услуге у друмском саобраћају	97	10 -24. Промет јединица интегралног транспорта, по врсти саобраћаја и типу јединице интегралног транспорта, 2008.	138
9 - 1. Развој друмског саобраћаја, 1999 – 2008.	98	10 -25. Међународни промет робе домаћим и страним бродовима, по земљама утовара/истовара, 2008.	138
9 - 2. Гранични промет моторних возила, путника и робе – улаз, 1999 – 2008.	98	10 -26. Тонски километри и густина саобраћаја, по рекама и секторима, 2008.	138
9 - 3. Гранични промет моторних возила и путника – излаз, 1999 – 2008.	98	10 -27. Промет робе у важнијим пристаништима, 2008.	139
9 - 4. Радови на путевима, 2008.	99	11. Услуге у ваздушном саобраћају	141
9 - 5. Завршени радови на путевима, од почетка градње до краја 2008.	99	11 - 1. Развој ваздушног промета на домаћим аеродромима, 1999 – 2008.	142
9 - 6. Укупан гранични промет моторних возила и путника, по месецима, 2008.	99	11 - 2. Средства аеродрома, 2008.	142
9 - 7. Укупан гранични промет моторних возила и путника, по граничним земљама, 2008.	100	11 - 3. Промет путника и робе на аеродромима, по кварталима, 2008.	142
9 - 8. Улаз путничких моторних возила и путника у Републику Србију, 2008.	101	11 - 4. Промет авиона домаћих и страних компанија на домаћим аеродромима, 2008.	143
9 - 9. Излаз путничких моторних возила и путника из Републике Србије, 2008.	101	11 - 5. Укупан промет авиона страних компанија на домаћим аеродромима, 2008.	144
9 -10. Улаз и излаз домаћих и страних теретних аутомобила, по земљама регистрације, 2008.	102	11 - 6. Промет домаћих авиона на страним аеродромима, по земљама, 2008.	144
9 -11. Улаз и излаз теретних аутомобила, по земљама утовара и истовара, 2008.	102	11 - 7. Запослени на аеродромима, крај 2008.	145
9 -12. Укупан гранични промет, по месецима, 2008.	103	11 - 8. Приходи, 2008.	145
9 -13. Међународни промет робе, по врсти робе и групама земаља утовара и истовара, 2008.	103	11 - 9. Девизно пословање, 2008.	145
9 -14. Транзит, по земљама утовара и истовара робе, број возила, 2008.	104	12. Претовар терета и складиштење	147
9 -15. Транзит, по земљама утовара и истовара робе, тоне робе, 2008.	104	12 - 1. Развој претоварне делатности, 1999 – 2008.	148
9 -16. Промет путничких возила, по граничним прелазима, 2008.	105	12 - 2. Средства предузећа претоварне делатности, крај 2008.	149
9 -17. Промет путника, по врсти путничког возила и граничним прелазима, 2008.	105	12 - 3. Искоришћеност средстава, 2008.	152
9 -18. Регистрована друмска моторна и прикључна возила, 2008.	106	12 - 4. Претовар, по начину руковања, 2008.	153
9 -19. Регистрована друмска моторна и прикључна возила, 2008.	106	12 - 5. Претоварене тоне, по врсти робе, 2008.	153
9 -20. Саобраћајне незгоде с настрадалим лицима, 1999 - 2008.	114	12 - 6. Тона-операције, по врсти робе, 2008.	154
9 -21. Настрала лица у саобраћајним незгодама, 1999 - 2008.	115	12 - 7. Претоварене тоне и тона-операције, по врсти манипулације, 2008.	155
9 -22. Саобраћајне незгоде с настрадалим лицима, по месецима, 2008.	115	12 - 8. Претовар контејнера, по врсти манипулације, 2008.	156
9 -23. Саобраћајне незгоде с настрадалим лицима, по данима у седмици, 2008.	115	12 - 9. Претовар домаћих и страних контејнера, 2008.	158
9 -24. Саобраћајне незгоде с настрадалим лицима, по часовима, 2008.	115	12 -10. Набавка и утрошак електричне енергије, горива и мазива, 2008.	159
9 -25. Настрала лица, према својству учесника у саобраћајној незгоди и годинама старости, 2008.	116	12 -11. Запослени, крај 2008.	159
9 -26. Возачи који су изазвали саобраћајне незгоде, према годинама старости и вероватним грешкама, 2008.	116	12 -12. Приходи, 2008.	159
10. Услуге у саобраћају унутрашњим пловним путевима	117	12 -13. Девизно пословање, 2008.	160
10 - 1. Пловни парк саобраћаја унутрашњим пловним путевима у Републици Србији, 1999 – 2008.	119	13. Поштанске активности и телекомуникације	161
10 - 2. Развој промета у саобраћају унутрашњим пловним путевима у Републици Србији, 1999 – 2008.	119	13 - 1. Развој поштанских активности и телекомуникација – део поштанске активности, 1999 - 2008.	163
10 - 3. Пловни парк саобраћаја унутрашњим пловним путевима у Републици Србији, по годинама градње и величини, крај 2008.	120	13 - 2. Развој поштанских активности и телекомуникација – део телекомуникација, 1999 – 2008.	163
10 - 4. Промет робе, по врсти саобраћаја, територији и застави пловила, 2008.	122	13 - 3. Јединице поштанске мреже и превозна средства, крај 2008.	163
10 - 5. Промет робе, по врсти саобраћаја, територији и месецима, 2008.	122	13 - 4. Поштанске услуге, по месецима, 2008.	164
10 - 6. Обим промета робе, по врстама саобраћаја, територији и врсти робе 2008.	123	13 - 5. Платни промет, 2008.	164
10 - 7. Транзит, по врсти саобраћаја, територији и врсти робе, 2008.	125	13 - 6. Поштански промет, по окрузима, 2008.	164
10 - 8. Промет опасних материја, по врсти саобраћаја, територији и врсти опасне материје, 2008.	125	13 - 7. Укупни приходи поштанских активности, 2008.	165
10 - 9. Промет контејнера, по врсти саобраћаја, типу контејнера и земљама, 2008.	126	13 - 8. Девизно пословање, 2008.	165
10 -10. Извоз робе, по земљама истовара, територији и врсти робе, 2008.	126	13 - 9. Запослени, крај 2008.	165
10 -11. Увоз робе, по земљама истовара, територији и врсти робе, 2008.	128	13 -10. Телеграфске и телефонске услуге, по месецима, 2008.	165
10 -12. Извоз робе, по важнијим пристаништима, 2008.	130	13 -11. Телекомуникациона опрема, 2008.	165
10 -13. Увоз робе, по важнијим пристаништима, 2008.	130	13 -12. Телекомуникациони претплатници, 2008.	166
10 -14. Транзит робе, по земљама истовара и утовара, 2008.	130	13 -13. Телекомуникације – промет, по окрузима, 2008.	166
10 -15. Извоз робе, по земљама истовара и заставама превозилаца, 2008.	131	13 -14. Укупни приходи у телекомуникацијама, 2008.	167
		13 -15. Девизно пословање, 2008.	167
		13 -16. Запослени, крај 2008.	167
		13 -17. Неки показатељи искоришћености поштанских и телекомуникационих средстава, 2004 – 2008.	167

ОПШТА МЕТОДОЛОШКА ОБЈАШЊЕЊА

ИЗВОРИ И МЕТОДИ ПРИКУПЉАЊА ПОДАТАКА

Основни подаци за 2008. годину прикупљени су редовним месечним и годишњим статистичким извештајима саобраћајних предузећа, које прима и обрађује Републички завод за статистику Србије.

Подаци за претходне године прикупљени су на исти начин и преузети су из билтена "Саобраћај и везе" (у издању Савезног завода за статистику и Републичког завода за статистику Републике Србије).

Сви подаци који се односе на железнички саобраћај преузети су од ЈП "Железнице Србије".

Подаци о броју теретних возила – по земљама регистрације и количини превезене робе, по врсти робе у увозу и извозу друмским саобраћајем, добијени су обрадом царинских докумената који се користе у царинском поступку надзора над робом и царинском поступку царинења робе.

Подаци о регистрованим друмским моторним и прикључним возилима, као и о саобраћајним незгодама, преузети су од Министарства за унутрашње послове Републике Србије.

Подаци о регистрованој речној флоти добијени су обрадом података из датотеке уписаних пловила на унутрашњим пловним путевима коју води Југорегистар-Београд.

Подаци о средствима и промету у поштанском и телекомуникационом саобраћају односе се само на средства у јавном саобраћају. Телефонски, телеграфски и радио-уређаји других организација и органа, који служе за њихове потребе, нису обухваћени.

ПРОМЕНЕ У ОДНОСУ НА ПРЕТХОДНЕ БИЛТЕНЕ

У овом билтену нису извршене значајне допуне грађе објављене у претходном билтену. У складу са Класификацијом делатности из 2001. године, изложена грађа подељена је у две основне целине.

У првој целини дати су подаци о превозу путника и робе, о превозним средствима у власништву предузећа регистрованих у предметној делатности и о оствареним финансијским ефектима. Такав распоред грађе дат је у оквиру сваке гране саобраћаја.

Друга целина садржи податке о услугама у делатности саобраћаја. То су подаци о инфраструктури, о расположивим превозним капацитетима, о промету путника и робе – по земљама регистрације превозних средстава, и о саобраћајним незгодама.

Посебно је дато поглавље које се односи на поштанске активности и телекомуникације. У односу на билтене из претходних година, поглавље је претрпело знатне измене у делу које обрађује податке о телекомуникацијама. Изостављена је табела 13-11, "Телекомуникациона опрема", а уместо ње приказане су табеле "Телекомуникациони показатељи" и "Квалитет телекомуникационих услуга" за претходну и текућу годину.

У оквиру сваког поглавља прво се даје извод из методолошких основа истраживања, затим кратак коментар основних кретања с графичким приказима и, на крају, табеларни прикази.

ОБУХВАТНОСТ И УПОРЕДИВОСТ

Подаци о превозу путника и робе у друмском саобраћају, саобраћају унутрашњим пловним путевима, ваздушном саобраћају, о поштанским активностима и телекомуникацијама односе се на превоз који обављају предузећа регистрована у делатности саобраћаја, без обзира на то да ли превоз обављају унутар или ван граница наше земље, за рачун домаћег или иностраног корисника.

Подаци о раду железничког саобраћаја, исказани у оствареним путничким и тонским километрима, односе се само на превоз обављен унутар граница Републике Србије.

У регистрована друмска моторна и прикључна возила укључена су сва возила регистрована код органа унутрашњих послова, осим возила Војске Србије, дипломатско-конзуларних представништава, као и возила с привременим регистарским таблицама.

Подаци о превозу у градском саобраћају представљају податке о раду саобраћајних предузећа градског саобраћаја, односно њихових погона, и односе се на превоз остварен у граду у којем цео возни парк или један његов део обавља превоз путника у градском и приградском саобраћају. У податке о градском саобраћају укључени су и подаци о превозу путника оствареном у систему Беовоза. Од 2005. године укључени су подаци о превозу путника који обаве приватни превозници у систему градског саобраћаја у Београду.

Промет робе у саобраћају унутрашњим пловним путевима обухвата целокупан промет у речним пристаништима, укључујући и промет који се обави ван пристаништа, у свим осталим утоварно-истоварним местима, бродовима под домаћом и страном заставом.

Регистрована флота у саобраћају унутрашњим пловним путевима односи се или на пловила носивости веће од 50 тона или на пловила опремљена погонским стројем снаге веће од 37 kW.

Претовар у пристаништима и осталим претоварним местима односи се само на претовар робе који својим средствима обављају предузећа регистрована у делатности претовара. Исказани подаци по правилу су знатно мањи по обиму од укупног промета у речним пристаништима.

Подаци о средствима и промету у поштанском и телекомуникационом саобраћају односе се само на средства у јавном саобраћају. Телефонски, телеграфски и радио-уређаји других организација и органа, који служе за њихове потребе, нису овде обухваћени.

Све класификације и номенклатуре коришћене у овом билтену усклађене су, у највећој могућој мери, са препорукама Комитета за унутрашњи транспорт Европске економске комисије УН, што углавном обезбеђује међународну упоредивост података.

ОСНОВНЕ ДЕФИНИЦИЈЕ

Под појмом **превоз** у саобраћају се подразумева превоз путника и робе од места укрцаја до места искрцаја односно од места утовара до места истовара. Јединица мере превозног учинка у путничком саобраћају је 1 ркм (путнички километар), што представља превоз једног путника на растојању од 1 километра. Јединица мере превозног учинка у теретном саобраћају је 1 ткм (тонски километар), што представља превоз једне тоне робе на растојању од 1 километра.

Индекс физичког обима саобраћајних услуга израчунава се на бази метода синтетичких путничких и тонских километара сведених на 1 ткм у железничком саобраћају. Коефицијенти за обрачун сведених путничких и тонских километара су:

	Путнички километар	Тонски километар
Железнички саобраћај	0,982	1,00
Друмски саобраћај	1,377	1,965
Градски саобраћај	1,134	-
Цевоводни саобраћај	-	1,034
Саобраћај унутрашњим пловним путевима	-	0,264
Ваздушни саобраћај	8,193	14,977

Индекси физичког обима ПТТ услуга израчунавају се на основу пондерисаних ПТТ услуга за писмоносне и пакетске услуге, услуга платног промета, телеграфских и телефонских импулса, броја телеграма и телефонских разговора, а према следећим коефицијентима:

		Годишње
Писмоносне услуге		1,00
Пакетске услуге		12,0221
Услуге платног промета		2,6395
Фиксна телефонија	импулси	0,07634
Мобилна телефонија	минути	8,7651
Пејџинг систем	број порука	0,4678
Телеграфија	импулси	1,5390
Јупак мрежа - X 25		0,00211

Врсте робе дефинисане су према стандардној номенклатури робе за статистику саобраћаја (NST/R – Eurostat) и класификацији робе европске транспортне статистике (CSTE – EEC – UN). Аналитичка структура NST/R обухвата 176 врста, 52 главне групе и 10 поглавља.

Врсте опасне робе дефинисане су на основу Европског споразума о међународном превозу опасне робе (ADR) и усвојене су смерницом Већа ЕУ, бр 94/55.

0 Пољопривредни производи и животиње

- 00. Живе животиње
- 01. Житарике
- 02. Кромпир
- 03. Остало поврће, свеже и смрзнуто, свеже воће
- 04. Текстиле, текстилни производи и вештачка влакна
- 05. Дрво и плута
- 06. Шећерна репа
- 09. Остали сирови биљни и животињски материјал

1 Прехрамбени производи и храна за стоку

- 11. Шећер
- 12. Пића
- 13. Кафа и зачини
- 14. Лако кварљиви прехрамбени производи
- 16. Трајни прехрамбени производи, хмељ
- 17. Животињска храна и отпаци прехрамбених производа
- 18. Семе, уља и масноћа

2 Чврста минерална горива

- 21. Угаљ
- 22. Лигнит и тресет
- 23. Кокс

3 Сирови нафта и нафтни производи

- 31. Сирови нафта
- 32. Деривати нафте
- 33. Гасови, течни и под притиском
- 34. Нафтни производи који не служе као гориво

4 Руде и метални отпад

- 41. Гвоздена руда
- 45. Обојени метали и отпад
- 46. Гвоздени и челични отпад и прашина

5 Метални производи

- 51. Сирови гвозђе, гвоздене легуре, непрочишћен челик
- 52. Полупроизводи од ваљаног челика
- 53. Лимови, жица, материјал за железничке пруге
- 54. Челични лим, плоче, обручи и траке
- 55. Гвоздени и челични одливци и откивци
- 56. Обојени метали

6 Сирови и прерађени минерали, грађевински материјал

- 61. Песак, шљунак, глина, шљака
- 62. Со, пирит, сумпор
- 63. Остали камен, земља, минерали
- 64. Цемент, креч
- 65. Гипс у праху
- 69. Остали произведени грађевински материјал

7 Ђубрива

- 71. Природна ђубрива
- 72. Вештачка ђубрива

- 81 Базни хемијски производи
- 82 Алуминијумски оксиди и хидроксид
- 83 Хемијски карбонатски производи
- 84 Папирна маса и папирни отпац
- 89 Остали хемијски производи

9 Машине, транспортни уређаји, готови производи

- 91 Транспортни уређаји
- 92 Пољопривредни трактори, машине и прикључци
- 93 Остали уређаји, апарати, прикључци, мотори, делови
- 94 Метални производи
- 95 Стакло, производи од стакла, керамички производи
- 96 Кожа, текстил, одећа
- 97 Остали готови производи
- 98 Празни контејнери, празна друмска теретна возила
- 99 Специјалне трансакције

Под **унутрашњим превозом путника** подразумева се превоз који је обављен између места укрцаја и места искрцаја, под условом да се оба места налазе унутар граница Србије.

Под **међународним превозом путника** подразумева се превоз који је обављен између места укрцаја и места искрцаја, под условом да се бар једно место или оба места налазе ван граница Србије.

Под **унутрашњим превозом робе** подразумева се превоз који је обављен између места утовара и места истовара, под условом да се оба места налазе унутар граница Србије.

Под **међународним превозом робе** подразумева се превоз који је обављен између места утовара и места истовара, под условом да се бар једно место или оба места налазе ван граница Србије.

Међународни превоз робе дели се на: извоз, увоз, транзит и превоз између страних земаља.

Извоз представља такву врсту међународног превоза код којег се место утовара налази унутар, а место истовара изван граница Србије.

Увоз представља такву врсту међународног превоза код којег се место утовара налази изван, а место истовара унутар граница Србије.

Транзит представља такву врсту међународног превоза код којег се места утовара и истовара налазе изван граница Србије, под условом да је превоз делом обављен на територији наше земље.

Укупан промет је збир укрцаних и искрцаних путника, односно робе утоварене и истоварене у станицама, пристаништима, аеродромима и осталим утоварно-истоварним местима. Станице, пристаништа и аеродроми јесу места посебно изграђена за организовани прихват и отпрему путника и робе на саобраћајној мрежи појединих видова саобраћаја.

Обим промета је збир количина робе из унутрашњег промета – истовара, извоза и увоза робе.

Треба напоменути да се унутрашњи и међународни превоз (промет) реализован у саобраћајним чворовима Србије до 1991. године односи на транспортне процесе унутар територије некадашње СФРЈ. Посматрано из данашње перспективе, унутрашњи превоз (промет) између Србије и осталих република бивше СФРЈ обављан до 1991, односно до 2006. године, сада представља међународни превоз (промет). Реконструкција ових података за све године уназад није могућа и зато је неопходно пажљиво интерпретирати податке који се односе на Србију за период до 1991. године, односно 2006. године.

Изманипулисана тона је јединица радног учинка у претовару робе и представља једно пребацивање тоне робе с једног места на друго, или с једног превозног средства на друго.

Писмоносне пошиљке у унутрашњем поштанском промету само су отпремљене, а у међународном промету и отпремљене и примљене. Подаци се односе на обична и препоручена писма, дописнице, тисковнице, секограме, мале пакете и вредносна писма.

Пакет је затворена пошиљка са означеном вредношћу која по правилу садржи робу и друге предмете, али може садржавати и писано саопштење.

Платни промет обухвата уплате ради наплате обавеза физичких лица, уплате и исплате путника, уплате од физичких лица у корист рачуна који се воде код банака и исплате тим лицима, уплате дневног пазара за рачун клијената банака, наплате чекова по текућим рачунима грађана, услуге динарске штедње, услуге девизних рачуна и девизне штедње, исплате **WESTERN UNION** дознака из иностранства.

Телекомуникационе услуге обухватају услуге преноса, слања или примања знакова, сигнала, писаног текста, слика, говора и звукова или саопштења било које природе, које се пружају жичним, светлосним, бежичним или другим електромагнетним склоповима, укључујући омогућавање употребе тих склопова као целине, или делимичним изнајмљивањем, продајом или на други начин.

Девизни приходи обухватају све приходе од превоза и других услуга у међународном путничком и теретном саобраћају које су остварила домаћа саобраћајна предузећа. Девизни приходи остварени по другим основама, као што су приходи од превоза и прелета преко територије Србије, нису исказани.

ИЗЛАГАЊЕ ГРАЂЕ

Грађа изложена у овом билтену подељена је по поглављима, према Класификацији делатности из 2001. године. У складу с тим извршено је одређено прекомпоновање изложене грађе у односу на билтене објављене до 2003. године, као и реконструкција серија глобалних података. У општем делу дате су серије података од 1990. године, а у оквиру сваког од поглавља дате су серије података од 1999. године. Грађа је подељена у 13 поглавља, и то:

- Општа методолошка објашњења
- Железнички саобраћај
- Друмски саобраћај
- Градски саобраћај
- Цевоводни транспорт
- Саобраћај унутрашњим пловним путевима
- Ваздушни саобраћај
- Услуге у железничком саобраћају
- Услуге у друмском саобраћају
- Услуге у саобраћају унутрашњим пловним путевима
- Услуге у ваздушном саобраћају
- Претовар терета и складиштење
- Поштанске активности и телекомуникације.

У сваком поглављу грађа је изложена тако да прве табеле представљају дугорочне серије развоја исказане по важнијим обележјима.

РАНИЈА ИЗДАЊА

Опширнија објашњења за спровођење статистичких истраживања из области саобраћаја штампана су у едицији Методолошки материјали, у свескама бр.: 34, 51, 73, 93, 127, 135, 176, 180, 200, 212, 297, 300, 302, 303, 312, 318, 328, 374, 375, 385, 386, 397, 398 и 400, у издању Савезног завода за статистику, односно у едицији Методологије и стандарди, у свескама бр.: 3, 7, 9, 14, 18, 19 и 25, у издању Републичког завода за статистику Србије. У 2006. години изашао је из штампе Речник термина и дефиниција за статистику саобраћаја, који су заједнички припремили ЕЕС/UN, Eurostat и UIC.

Скраћенице

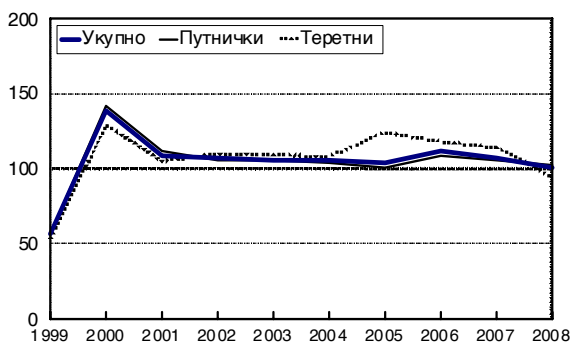
ЕЕК	= Европска економска комисија Уједињених нација
ЈАТ	= Југословенски аеротранспорт
КД	= Класификација делатности
ЈПЖ	= Јавно предузеће "Железнице Србије"
ЈПТТ	= Јавно предузеће ПТТ саобраћаја "Србија"
кW	= киловат
рkm	= путнички километар
t	= тона
tkm	= тонски километар

Објашњење знакова

-	= нема појаве
...	= не располаже се податком
∅	= просек
¹⁾	= ознака за напомену у табели
0	= податак је мањи од 0,5 од дате јединице мере
0,0	= податак је мањи од 0,05 од дате јединице мере
()	= непотпун односно недовољно проверен податак
*	= исправљен податак

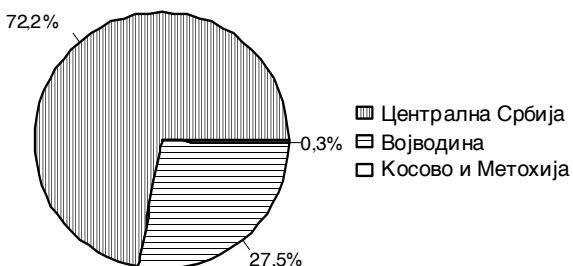
Обим рада у саобраћају у 2008. години, исказан путем индекса физичког обима услуга, већи је за 0,4% у односу на претходну годину. Услуге у ваздушном саобраћају веће су за 3,5%, за разлику од услуга у копненом саобраћају и саобраћају унутрашњим водним путевима које исказују пад од 0,5%, односно од 13,6%. Највећи пад обима услуга у копненом саобраћају од 6,0% има железнички саобраћај, а затим ценоводни и градски саобраћај са падом 2,4%, односно 2,3%. Од копнених видова саобраћаја једино друмски саобраћај бележи раст од 3,2%. Услуге у делатности поштанских активности и телекомуникација већ дужи низ година исказују позитивне стопе раста. У односу на претходну годину, веће су за 39,0%, при чему се у делатности поштанских активности запажа раст од 6,4%, уз истовремени раст од 39,5% у делатности телекомуникација.

Граф. 1.1. ИНДЕКС ФИЗИЧКОГ ОБИМА САОБРАЋАЈА



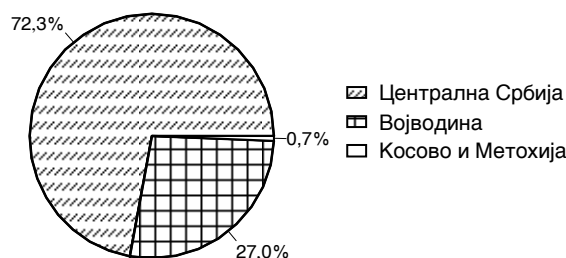
Индекс физичког обима услуга у путничком саобраћају у 2008. у односу на претходну годину, већи је 2,2%. Запажа се знатан раст обима услуга у друмском саобраћају од 5,9% и ваздушном саобраћају од 3,6%. Индекс физичког обима услуга у теретном саобраћају мањи је за 4,7%. У односу на референтну, 1991. годину, једино транспорт ценоводима исказује већи обим рада. Поштанске активности и телекомуникације за исти период бележе изузетан раст (од преко тридесет седам пута), пре свега због раста у области телекомуникација.

Граф. 1.2. ПРЕДУЗЕТНИЦИ ПРЕМА ТЕРИТОРИЈАЛНОЈ ПОДЕЛИ, 2008.



На територији Републике Србије у 2008. години регистрован је 39691 пословни субјект. Предузетника у делатности саобраћаја било је 32772, од чега у 57,5% у делатности такси превоза. Осталих облика организовања је било 6919, од чега 2577 регистровано је у делатности превоза робе друмом. Предузетника је у делатности саобраћаја било 32772, од чега је 72,2% регистровано на територији централне Србије.

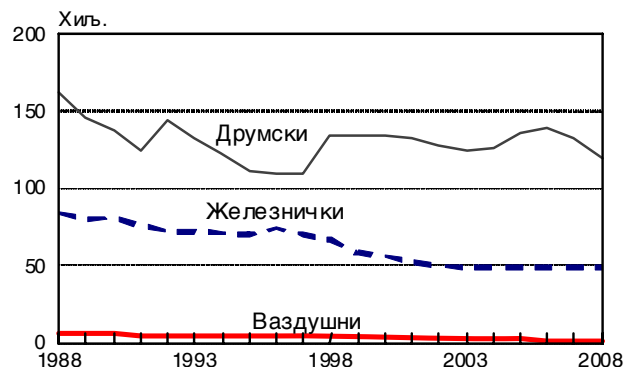
Граф. 1.3. САОБРАЋАЈНА ПРЕДУЗЕЋА, ПО ТЕРИТОРИЈИ РЕГИСТРАЦИЈЕ, 2008.



Посматрано по областима делатности, од 6919 осталих облика организовања, 2577 регистровано је у делатности превоза робе друмским саобраћајем), у области превоза путника у друмском саобраћају (556) и такси превозу путника (221 предузећа).

Превоз путника обављен је помоћу расположивог путничког возног парка, укупног капацитета од око 616 хиљ. путничких места. Највећи број расположивих путничких места је у делатности градског и приградског превоза путника (72,4%) и у друмском јавном саобраћају (19,4%). У односу на претходну годину, запажа се пад путничких превозних капацитета за 0,6%. И у овој години, осим раста у 2006. години, наставља се тенденција пада броја путничких места исказана у периоду од 2003. до 2005. године.

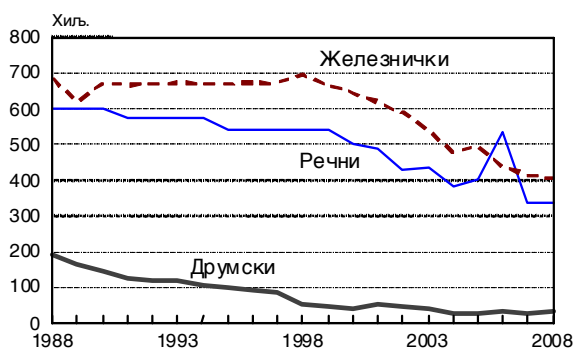
Граф. 1.4. РАЗВОЈ ПУТНИЧКИХ КАПАЦИТЕТА, ПО ГРАНАМА САОБРАЋАЈА, 2008. - БРОЈ СЕДИШТА -



Током 2008. године предузећа регистрована у делатности саобраћаја располагала су са теретним

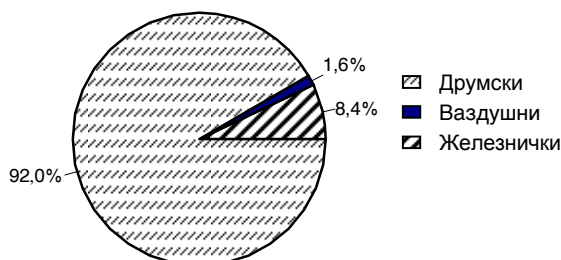
капацитетима укупне носивости од око 781 хиљ. тона. У односу на претходну годину, запажа се мањи раст теретних капацитета од 0,4%. Највећа носивост капацитета регистрована је у железничком саобраћају, чије учешће у укупној носивости капацитета износи 52,0%, а затим следе саобраћај унутрашњим пловним путевима (43,3%) и јавни друмски саобраћај, са учешћем од 4,7%. Слично као и код путничког саобраћаја, у периоду 1991–2008. године евидентан је значајан пад расположиве носивости теретних превозних средстава и он износи 43,0%.

Граф. 1.5. РАЗВОЈ ТЕРЕТНИХ КАПАЦИТЕТА, ПО ГРАНАМА САОБРАЋАЈА, 2008. - ТОНЕ НОСИВОСТИ -



Током 2008. године предузећа из делатности јавног саобраћаја с капацитетом од преко 170 хиљ. путничких места (без градског и приградског саобраћаја) превезла су 86868 хиљ. путника, односно 511 путника по једном путничком месту. У истој години остварено је 6748 мил. ркм, односно 39,7 хиљ. ркм по путничком месту. Просечан превозни пут једног путника износио је 77,7 km и дужи је него претходне године.

Граф. 1.6. ПРЕВОЗ ПУТНИКА, ПО ГРАНАМА САОБРАЋАЈА, (СТРУКТУРА) 2008.



Број превезених путника у 2008, у односу на претходну годину, већи је за 2,6%, а у односу на 1991.

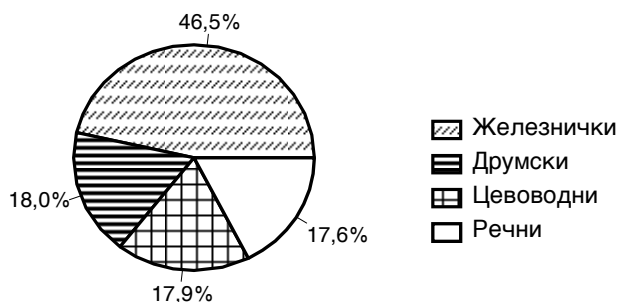
годину мањи је за 51,2%. Највише путника превезено је јавним друмским саобраћајем, чије учешће у укупном превозу путника износи 92,0%.

Граф. 1.7. РАЗВОЈ ПУТНИЧКОГ САОБРАЋАЈА, ПО ГРАНАМА, 2008. - ПУТНИЧКИ КИЛОМЕТРИ -



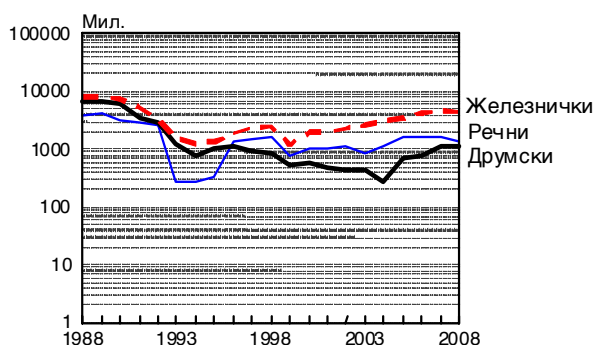
Обим рада у 2008, исказан бројем реализованих путничких километара (ркм), већи је за 3,,2% у односу на претходну годину. Број остварених ркм у односу на 1991. годину мањи је за 38,4% у односу на 1991. годину. Друмским превозним средствима реализовано је 69,9% укупно остварених ркм, ваздушни 21,4%, а остало железничким саобраћајем.

Граф. 1.8. ПРЕВОЗ РОБЕ, ПО ГРАНАМА САОБРАЋАЈА, (СТРУКТУРА) 2008.



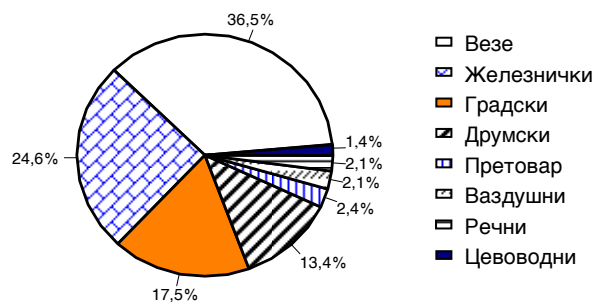
Саобраћајна предузећа с возним парком од око 781 хиљ. тона носивости током 2008. превезла су 30370 хиљ. тона терета, односно просечно 38,9 тона терета по једној тони капацитета. У истој години реализовано је 7882 мил. tkm, односно 10086 хиљ. tkm по једној тони носивости превозног средства.

Граф. 1.9. РАЗВОЈ ТЕРЕТНОГ САОБРАЋАЈА,
ПО ГРАНАМА, 2008.
- ТОНСКИ КИЛОМЕТРИ -



Укупна количина робе превезене у 2008. већа је за 0,7% у односу на претходну годину. Запажа се значајан раст обима превоза од преко два пута у односу на 1999. годину. Међутим, и даље су количине превезене робе за нешто мање од два пута мање у односу на обим превоза реализованог почетком деведесетих година XX века. Број остварених tkm у 2008. мањи је 6,0% у односу на претходну годину.

Граф. 1.10. ЗАПОСЛЕНИ, ПО ГРАНАМА САОБРАЋАЈА,
СКЛАДИШТЕЊА И ВЕЗА, 2008.



Учешће саобраћаја у бруто домаћем производу порасло је са 5,9% у 1999. години на 14,1% у 2008. години. Број запослених у делатности јавног саобраћаја, у односу на претходну годину, мањи је за 0,3%. Од 1991. године уочава се пад броја запослених у делатности превоза путника и робе.

1

**САОБРАЋАЈ, СКЛАДИШТЕЊЕ И ВЕЗЕ
2008.**

1-1. Саобраћај, складиштење и везе, 1999 – 2008.

	1999	2000	2001	2002	2003	2004	2005	2006	2007	2008
ЖЕЛЕЗНИЧКИ САОБРАЋАЈ										
Стварна дужина пруге, km	3809	3809	3809	3809	3809	3809	3809	3809	3809	3809
Од тога: електрифициране пруге	1203	1217	1217	1247	1247	1247	1254	1254	1254	1254
Путничка места, хиљ.	58	56	52	51	49	49	49	49	49	49
Путнички километри, мил.	789	1236	1045	953	809	821	713	684	687	583
Индекс 1991=100	29,5	46,2	39,1	35,6	30,2	30,7	26,7	25,5	19,5	19,9
Тона носивости, хиљ. t	667	644	618	598	541	479	496	439	413	406
Тонски километри, мил.	1190	1918	1989	2262	2591	3164	3482	4232	4551	4339
Индекс 1991=100	22,0	35,4	36,8	41,8	47,9	58,5	64,3	78,2	50,3	75,4
ДРУМСКИ САОБРАЋАЈ										
Путеви, km	37742	37575	37701	38355	38036	38507	38616	38799	38810	39665
Од тога: савремени путеви	23498	23522	23514	24083	24012	24062	24312	24744	24905	25891
Путничка места, хиљ.	135	134	132	127	125	126	136	139	133	119
Превезени путници, мил.	69	84	87	88	83	80	81	75	77	80
Путнички километри, мил.	2583	3056	4257	4086	3865	3676	4820	4515	4456	4719
Индекс 1991=100	53,0	62,7	87,4	83,9	79,3	75,5	98,9	92,7	91,4	96,9
Тона носивости, хиљ. t	48	43	54	45	38	24	30	32	30	37
Превезена роба, мил. t	3	4	3	3	2	2	3	4	4	5
Тонски километри, мил.	552	582	475	459	452	277	680	798	1161	1112
Индекс 1991=100	16,1	16,3	13,3	12,9	12,7	7,8	19,1	22,4	32,5	31,1
ГРАДСКИ САОБРАЋАЈ										
Путничка места, хиљ.	456	432	428	429	461	452	429	466	435	445
Превезени путници, мил.	847	765	774	783	770	790	777	898	904	884
Индекс 1991=100	73,5	66,3	67,1	67,9	66,8	68,5	67,4	77,9	77,5	75,7
ЦЕВОВОДНИ ТРАНСПОРТ										
Нафтоводи, km	372	372	372	372	372	374	374	374	374	374
Транспортирана сирова нафта, хиљ. t	917	1231	2677	3289	3328	3536	3438	3514	3445	3453
Тонски километри, мил.	91	102	338	428	436	472	458	470	452	462
Индекс 1991=100	107,8	120,9	400,5	507,1	516,6	559,2	542,7	559,5	538,1	547,4
Гасоводи, km	1169	1169	1169	1169	1169	1167	1289	1300	1300	1300
Транспортирани гас, хиљ. t	1399	1501	1593	1623	1780	2069	2075	1940	1961	1983
Тонски километри, мил.	319	359	417	445	489	567	583	642	631	594
Индекс 1991=100	39,3	44,3	51,4	54,9	60,3	69,9	71,9	79,2	77,8	73,2
САОБРАЋАЈ УНУТРАШЊИМ ПЛОВНИМ ПУТЕВИМА										
Путничка места	449	511	511	450	450	300	205	205	205	205
Превезени путници, хиљ.	-	-	-	-	-	-	-	-	-	-
Путнички километри, мил.	-	-	-	-	-	-	-	-	-	-
Тона носивости, хиљ. t	539	501	485	431	435	383	404	348	336	338
Превезена роба, хиљ. t	3182	3729	3609	3796	2664	3295	6360	5840	5379	5355
Тонски километри, мил.	778	980	983	1083	835	1115	1622	1640	1584	1369
Индекс 1991=100	26,7	33,6	33,7	37,2	28,6	37,0	55,6	56,2	45,0	46,9
ВАЗДУШНИ САОБРАЋАЈ										
Аеродроми	3	3	2	2	2	2	2	2	2	2
Путничка места, хиљ.	3140	3227	3246	2060	1694	1734	1734
Превезени путници, хиљ.	355	1009	1079	1107	1189	1285	1123	1216	1312	1352
Путнички километри, мил.	303	865	911	1095	1275	1387	1218	1252	1395	1445
Индекс 1991=100	8,8	25,1	26,5	31,8	37,0	40,3	35,4	36,4	40,5	42,0
Нето носивост, t	368	368	368	229	192	200	200
Превезени терет, t	1091	3057	3838	4261	4393	6057	4944	4678	4091	3379
Тонски километри, хиљ.	1574	7196	4308	4890	5297	7524	5939	5464	4627	4067
Индекс 1991=100	2,5	11,6	7,0	7,9	8,6	12,2	9,6	8,8	7,5	6,6
ПОШТАНСКЕ АКТИВНОСТИ (ПРЕВОЗ И ИСПОРУКА ПОШТАНСКИХ ПОШИЉКИ)										
Поште	1498	1520	1511	1529	1518	1569	1567	1510	1512	1517
Писмоносне пошиљке, мил.	160	166	179	190	186	212	225	262	271	297
Индекс 1991=100	39,9	41,6	44,8	47,5	46,5	53,1	56,2	65,5	67,8	70,5
Пакети, хиљ.	1337	1451	1288	1272	1214	1213	1193	1476	924	784
Индекс 1991=100	43,9	47,6	42,2	41,7	39,8	39,8	39,1	48,4	30,3	25,0
Платни промет, мил.	77	84	91	93	81	119	124	125	129	135
ТЕЛЕКОМУНИКАЦИЈЕ										
Телефонски претплатници, хиљ.	2115	2190	2234	2299	2409	2457	2687	2760	2864	2937
Телеграми, хиљ.	1956	2127	2148	2216	1888	723	524	782	831	760
Телеграфски импулси, мил.	2,2	1,4	1,3	0,8	0,9	3,6	1,8	0,5	-	-
Индекс 1991=100	7,3	4,7	4,3	2,7	3,0	11,9	6,0	-	-	-
Телефонски импулси фиксне мреже, мил.	33096	46109	59286	54691	62636	69170	74469	75669	73073	67768
Индекс 1991=100	307,0	427,7	549,9	507,2	580,9	641,5	690,7	701,8	677,7	586,0

1-2. Индекси услуга предузећа саобраћаја, складиштења и веза, 1990 – 2008.¹⁾

1991 = 100

	Саобраћај								Поштанске активности и телекомуникације		
	укупно	копнени саобраћај					водни саобраћај – унутрашњим пловним путевима	ваздушни	свега	поште	телекомуникације
		свега	железнички	друмски	градски	цефоводни					
1990	170,3	137,0	144,2	149,9	112,1	95,4	110,9	206,6	115,6	104,4	124,3
1991	100,0	100,0	100,0	100,0	100,0	100,0	100,0	100,0	100,0	100,0	100,0
1992	59,6	85,9	74,0	90,0	86,5	124,4	88,2	31,3	133,4	90,7	166,5
1993	34,6	65,5	56,4	61,1	85,9	37,8	9,7	2,9	154,2	91,0	203,1
1994	31,6	58,2	43,7	41,2	105,6	34,4	9,2	4,2	128,6	66,6	176,6
1995	42,0	62,4	45,4	43,8	114,7	42,2	11,5	21,5	153,0	67,4	219,3
1996	46,9	65,5	40,5	51,2	116,3	66,3	45,4	27,4	162,7	74,5	231,1
1997	47,8	65,0	45,8	48,5	112,6	72,6	50,4	29,7	181,7	73,0	265,9
1998	46,3	65,7	48,3	49,7	108,8	87,6	54,6	25,7	217,1	74,9	327,2
1999	25,7	42,1	24,4	34,2	73,5	45,8	26,7	8,6	269,7	56,2	435,1
2000	35,8	46,4	39,0	39,0	66,3	51,5	33,6	24,7	406,8	60,2	675,3
2001	39,1	51,9	37,5	49,5	67,1	84,4	33,7	25,9	509,6	64,6	854,3
2002	41,8	52,3	39,8	47,6	67,9	97,5	37,2	31,0	527,2	67,0	883,8
2003	43,9	51,7	42,1	45,3	66,8	103,4	28,6	36,1	654,0	61,7	1113,0
2004	46,0	52,5	49,4	40,9	68,5	116,1	37,0	39,4	805,3	80,3	1367,0
2005	48,0	60,7	52,0	58,1	67,4	116,3	55,6	34,6	1080,1	84,1	1851,9
2006	50,8	65,3	61,0	56,7	77,9	124,2	56,3	35,5	1891,7	90,5	3287,3
2007	54,4	68,6	65,0	61,4	78,8	120,9	54,3	39,5	2713,0	92,5	4743,5
2008	54,5	64,8	61,1	63,3	75,8	118,0	47,0	40,8	3771,4	98,4	6617,5

¹⁾ Израчунати су на основу стварних путничких и тонских километара који су пондерисани.1-3. Индекси превоза путника и робе предузећа саобраћаја, складиштења и веза, 1990 – 2008.¹⁾

1991 = 100

	Путнички саобраћај						Теретни саобраћај						
	укупно	копнени саобраћај				ваздушни	укупно	копнени саобраћај				водни саобраћај – унутрашњим пловним путевима	ваздушни
		свега	железнички	друмски	градски			свега	железнички	друмски	цефоводни		
1990	175,7	125,6	166,4	125,3	112,1	206,3	153,7	151,8	133,4	173,4	95,4	110,9	217,7
1991	100,0	100,0	100,0	100,0	100,0	100,0	100,0	100,0	100,0	100,0	100,0	100,0	100,0
1992	54,7	93,1	95,1	100,1	86,5	31,3	74,4	76,7	63,8	80,3	124,4	88,2	30,1
1993	36,4	91,2	115,0	88,1	85,9	3,0	29,3	32,5	28,0	35,3	37,8	9,7	0,2
1994	35,0	85,3	85,9	61,3	105,6	4,4	21,2	23,4	23,2	22,1	34,4	9,2	0,2
1995	47,4	88,9	87,0	59,4	114,7	22,2	25,8	28,4	25,2	29,0	42,2	11,5	1,4
1996	51,2	89,4	52,9	72,2	116,3	28,0	33,7	34,8	34,5	31,0	66,3	45,4	8,0
1997	51,6	86,5	48,7	70,8	112,6	30,4	36,2	37,2	44,3	27,1	72,6	50,4	9,3
1998	49,3	87,2	51,1	76,1	108,8	26,2	37,1	38,0	46,9	24,5	87,6	54,6	9,7
1999	27,7	58,8	29,5	53,0	73,5	8,8	19,8	20,6	22,0	16,1	45,8	26,7	2,5
2000	39,0	61,9	46,2	62,7	66,3	25,1	26,0	26,5	35,4	16,3	51,5	33,6	11,6
2001	43,2	70,7	39,1	87,4	67,1	26,5	26,8	27,7	36,8	13,3	84,4	33,7	7,0
2002	46,0	69,2	35,6	83,9	67,9	31,8	29,4	30,5	41,8	12,9	97,5	37,2	7,9
2003	48,0	66,1	30,2	79,3	66,8	37,0	31,5	33,2	47,9	12,7	103,4	28,6	8,6
2004	49,8	65,4	30,7	75,5	68,5	40,3	34,4	35,8	58,5	7,8	116,1	37,0	12,2
2005	49,8	73,5	26,7	98,9	67,4	35,4	42,6	44,2	64,3	19,1	116,3	55,6	9,6
2006	51,2	75,7	25,6	92,7	77,9	36,4	49,6	52,1	78,2	22,4	124,2	56,3	8,8
2007	53,8	75,6	25,8	91,5	78,8	40,5	56,1	59,6	84,1	32,5	120,9	54,3	7,5
2008	54,8	75,7	21,8	96,9	75,8	42,0	53,4	57,1	80,2	31,2	118,0	47,0	6,6

¹⁾ Израчунати су на основу стварних путничких и тонских километара који су пондерисани.

1-4. Ланчани индекси услуга предузећа саобраћаја, складиштења и веза, 1990 – 2008.¹⁾

претходна година = 100

1

	Саобраћај							Поштанске активности и телекомуникације			
	укупно	копнени саобраћај					водни саобраћај – унутрашњим пловним путевима	ваздушни	свега	поште	теле-комуникације
		свега	железнички	друмски	градски	цевоводни					
1990	98,5	90,6	93,6	88,1	92,4	95,5	75,4	105,4	106,3	92,3	117,8
1991	58,7	73,0	69,3	66,7	89,2	104,8	90,2	48,4	86,5	95,8	80,4
1992	59,6	85,9	74,0	90,0	86,5	124,4	88,2	31,3	133,4	90,7	166,5
1993	58,1	76,3	76,2	67,9	99,4	30,4	11,1	9,4	115,6	100,4	122,0
1994	91,1	88,8	77,4	67,5	122,8	91,1	94,0	144,2	83,4	73,1	87,0
1995	133,3	107,3	103,9	106,3	108,7	122,7	125,8	508,9	119,0	101,3	124,2
1996	111,5	105,0	89,2	116,7	101,4	156,9	393,5	127,3	106,4	110,6	105,4
1997	101,9	99,1	113,0	94,7	96,8	109,6	111,2	108,7	111,6	98,0	115,1
1998	96,8	101,1	105,5	102,6	96,6	120,6	108,4	86,4	119,5	102,5	123,1
1999	55,6	64,0	50,6	68,7	67,5	52,3	48,8	33,5	124,3	75,0	133,0
2000	139,0	110,3	159,4	114,1	90,3	112,4	126,0	287,1	150,8	107,0	155,2
2001	109,4	111,9	96,3	127,0	101,2	163,8	100,3	104,8	125,3	107,4	126,5
2002	106,9	100,6	106,1	96,1	101,2	115,6	110,2	120,0	103,5	103,7	103,4
2003	104,9	99,0	105,9	95,1	98,3	106,0	77,1	116,4	124,1	92,0	125,9
2004	104,7	101,5	117,2	90,3	102,6	112,3	129,1	109,0	123,1	130,3	122,8
2005	104,4	115,6	105,3	142,2	98,4	100,2	145,5	87,7	134,1	104,7	135,5
2006	105,9	107,7	117,3	97,6	115,6	106,8	101,1	102,7	175,1	107,6	177,5
2007	107,0	105,0	106,6	108,1	101,1	97,3	96,6	96,6	143,4	102,2	144,3
2008	100,4	99,5	94,0	103,2	97,8	97,6	86,4	103,5	139,0	106,4	139,5

¹⁾ Израчунати су на основу стварних путничких и тонских километара који су пондерисани.1-5. Ланчани индекси превоза путника и робе предузећа саобраћаја, складиштења и веза, 1990 – 2008.¹⁾

претходна година = 100

	Путнички саобраћај						Теретни саобраћај						
	укупно	копнени саобраћај				ваздушни	укупно	копнени саобраћај				водни саобраћај – унутрашњим пловним путевима	ваздушни
		свега	железнички	друмски	градски			свега	железнички	друмски	цевоводни		
1990	101,8	91,7	103,2	85,9	92,4	106,1	88,8	89,6	88,7	89,7	95,5	75,4	87,9
1991	56,9	79,6	60,1	79,8	89,2	48,5	65,0	65,9	74,9	57,7	104,8	90,2	45,9
1992	54,7	93,1	95,1	100,1	86,5	31,3	74,4	76,7	63,8	80,3	124,4	88,2	30,1
1993	66,5	98,0	120,9	88,0	99,4	9,6	39,4	42,4	43,8	43,9	30,4	11,1	0,6
1994	96,1	93,4	74,8	69,5	122,8	144,2	72,3	71,9	82,8	62,6	91,1	94,0	115,5
1995	135,5	104,2	101,2	96,9	108,7	508,7	121,8	121,4	108,9	131,3	122,7	125,8	650,7
1996	108,1	100,6	60,8	121,6	101,4	126,3	130,5	122,9	136,6	107,1	156,9	393,5	564,3
1997	100,8	96,7	92,2	98,0	96,8	108,6	107,3	106,9	128,6	87,5	109,6	111,2	117,5
1998	95,5	100,8	104,9	107,5	96,6	86,2	102,4	101,9	105,8	90,4	120,6	108,4	103,8
1999	56,2	67,4	57,7	69,7	67,5	33,6	53,3	54,2	46,9	65,8	52,3	48,8	26,2
2000	140,8	105,3	156,7	118,3	90,3	285,2	131,3	128,9	161,2	101,0	112,4	126,0	457,4
2001	110,8	114,4	84,5	139,3	101,2	105,4	103,1	104,7	103,7	81,6	163,8	100,3	59,8
2002	106,3	97,8	91,2	96,0	101,2	120,1	109,9	109,8	113,7	96,6	115,6	110,2	113,5
2003	104,5	95,5	84,9	94,6	98,3	116,4	107,0	109,1	114,5	98,5	106,0	77,1	108,3
2004	103,7	99,0	101,4	95,1	102,6	108,8	109,4	107,8	122,1	61,3	112,3	129,1	142,0
2005	100,0	112,3	86,8	131,1	98,4	87,8	123,5	123,3	110,1	245,5	100,2	145,5	78,9
2006	102,9	103,0	95,9	93,7	115,6	102,8	116,4	117,9	121,5	117,4	106,8	101,1	92,0
2007	105,0	99,9	100,7	98,7	101,1	111,4	113,0	114,4	107,5	145,5	97,3	96,6	84,7
2008	102,2	101,0	84,9	105,9	97,8	103,6	95,3	95,8	95,4	95,8	97,5	86,4	87,9

¹⁾ Израчунати су на основу стварних путничких и тонских километара који су пондерисани.

1-6. Саобраћајна инфраструктура, 1990 – 2008.

	Стварна дужина пруге, km						Пловне реке и канали, km ¹⁾	Путеви, km			Цевоводи, km		Аеродроми ²⁾	Поште
	укупно	нормални колосек		од укупног: електрифицирано	дужина колосека	од укупног: електрифицирано		укупно	од тога		нафтоводи	гасоводи		
		двоколосечна	узани колосек						савремени колосеци	ауто-путеви				
1990	3710	277	-	1173	5430	1988	1360	40845	23864	374	372	1224	3	1425
1991	3710	272	-	1170	5427	1988	1360	41873	24609	374	372	1361	3	1322
1992	3736	272	-	1170	5461	1986	1360	41766	24734	374	372	1361	3	1463
1993	3732	273	-	1176	5404	2003	1360	41927	24847	374	372	1361	3	1451
1994	3851	284	-	1207	5522	2057	1360	42167	24957	374	372	1361	3	1479
1995	3809	279	-	1204	5521	2171	1360	42459	24730	374	372	1361	3	1498
1996	3809	276	-	1196	5260	2439	1360	42692	24860	374	372	1277	3	1528
1997	3809	276	-	1203	5519	2180	1360	43370	25677	374	372	1318	3	1522
1998	3809	276	-	1203	5519	2180	1360	43486	25872	374	372	1169	3	1610
1999	3809	276	-	1203	5536	2180	1360	37742	23498	374	372	1169	3	1498
2000	3809	276	-	1217	5533	2232	1360	37575	23522	374	372	1169	2	1520
2001	3809	276	-	1217	5533	2232	1360	37701	23514	374	372	1169	2	1511
2002	3809	276	-	1247	5533	2232	1360	38355	24083	374	372	1169	2	1529
2003	3809	276	-	1247	5533	2232	1360	38036	24012	374	372	1169	2	1518
2004	3809	276	-	1247	5533	2236	1360	38507	24062	374	374	1167	2	1569
2005	3809	276	-	1254	5533	2252	1360	38616	24312	374	374	1289	2	1567
2006	3809	276	-	1254	5533	2252	1360	38799	24744	374	374	1300	2	1510
2007	3809	276	-	1254	5533	2252	1360	38810	24905	374	374	1300	2	1512
2008	3809	276	-	1254	5533	2252	1360	39665	25891	465	374	1300	2	1517

стање крајем године

¹⁾ Подаци се односе на дужину пловних путева (у km) за бродове носивости преко 150 t.²⁾ Подаци се односе на аеродроме који су имали промет путника и робе, а не на расположиве аеродроме.

1-7. Број пословних субјеката према делатности у областима саобраћаја, складиштења и веза, крај 2008.

	Укупно	Копнени саобраћај							Водни саобраћај			Ваздушни саобраћај	Остало
		железнички	друмски	градски	такси превоз	остали превоз путника друмом	превоз робе друмом	цефоводни транспорт	поморски	у приобалним морским водама	унутрашњим пловним путевима		
Република Србија	39691	10	679	79	19061	998	14249	14	3	-	70	42	4486
Облик организовања													
Јавна предузећа	47	1	2	7	-	-	-	2	-	-	-	1	34
Друштвена предузећа	44	-	4	1	-	-	12	-	-	-	-	-	27
Приватна предузећа	42	-	7	-	-	-	12	-	-	-	-	-	23
Задружна предузећа	2	-	-	-	-	-	1	-	-	-	-	-	1
Деоничка друштва	156	-	25	13	-	-	37	2	-	-	5	1	73
Друштва са огран. одговорн.	6151	7	452	54	180	68	2315	6	3	-	45	38	2983
Командитна друштва	56	-	3	-	2	1	30	-	-	-	-	-	20
Земљорадничке задруге	2	-	-	-	1	-	-	-	-	-	-	-	1
Остале задруге	43	-	2	-	5	-	31	-	-	-	-	-	5
Предузетници	32772	2	123	1	18840	917	11672	4	-	-	17	1	1195
Остали облици организовања	376	-	61	3	33	12	139	-	-	-	3	1	124
Предузетници	32772	2	123	1	18840	917	11672	4	-	-	17	1	1195
Централна Србија	23655	2	93	1	13459	530	8721	2	-	-	10	1	838
Војводина	9045	-	24	-	5367	367	2927	2	-	-	7	-	349
Косово и Метохија	72	-	6	-	14	20	24	-	-	-	-	-	8
Остали облици организовања	6919	8	556	78	221	81	2577	10	3	-	53	41	3291
Централна Србија	5001	6	100	68	160	55	1764	6	3	-	34	34	2430
Војводина	1869	2	15	6	61	24	799	4	-	-	19	7	847
Косово и Метохија	49	-	-	4	-	2	14	-	-	-	-	-	14

1-8. Капацитети предузећа саобраћаја, 1990 – 2008.

стање крајем године

1

	Саобраћај					
	укупно	железнички	друмски ^{1) 2)}	градски	унутрашњим пловним путевима	ваздушни
Путничка места						
1990	807319	80725	137180	583599	511	5304
1991	770100	75762	124266	564415	511	5146
1992	755871	72437	143766	534011	511	5146
1993	728333	72028	132970	517678	511	5146
1994	696640	71325	121969	497689	511	5146
1995	682109	70256	111338	494978	511	5026
1996	665774	74427	110434	475400	511	5002
1997	658565	70306	108989	474003	511	4752
1998	672212	67461	133644	466155	511	4441
1999	...	57978	135466	456658	449	...
2000	...	55839	133832	432336	511	...
2001	...	52021	131747	428407	511	...
2002	609549	50470	126987	428502	450	3140
2003	638628	49109	124609	461233	450	3227
2004	630363	48986	125953	451878	300	3246
2005	615539	48826	135581	428957	205	2060
2006	645441	48826	129020	465697	205	1694
2007	619016	48826	132990	435260	205	1734
2008	615600	48826	119413	445422	205	1734
Тоне носивости						
1990	1419307	670245	148348	-	600132	582
1991	1371348	664599	129191	-	577007	551
1992	1364926	669287	118912	-	576176	551
1993	1360328	672019	116312	-	571446	551
1994	1350036	671356	106528	-	571601	551
1995	1312744	671251	99823	-	541139	531
1996	1306895	672034	91513	-	542817	531
1997	1300072	671390	85715	-	542456	511
1998	1292904	695872	56014	-	540519	499
1999	...	666684	48207	-	539185	...
2000	...	643592	43004	-	500940	...
2001	...	618255	54305	-	484832	...
2002	1064249	588307	45030	-	430544	368
2003	1013203	540669	37584	-	434582	368
2004	886877	479029	24311	-	383169	368
2005	929809	496159	29588	-	403833	229
2006	819623	439305	31863	-	348263	192
2007	778592	412996	29831	-	335565	200
2008	781468	406416	36801	-	338051	200
Снага, MW						
1990	2846	1118	1210	...	85	433
1991	2654	1109	1065	...	81	399
1992	2549	1114	955	...	81	399
1993	2552	1117	958	...	78	399
1994	2411	1100	837	...	75	399
1995	2364	1097	798	...	77	392
1996	2316	1098	749	...	77	392
1997	2250	1099	702	...	77	372
1998	2766	1098	616	642	77	333
1999	...	1073	541	624	79	...
2000	...	1078	516	605	78	...
2001	...	1076	469	564	77	...
2002	2402	1058	413	568	69	294
2003	2343	1045	340	621	65	272
2004	...	994	360	609	54	...
2005	...	960	384	598	60	...
2006	...	901	354	663	70	...
2007	...	881	346	634	45	...
2008	...	877	399	682	46	...

1) Без погонске снаге аутобуса.

2) Места за седење и места за стајање.

1-9. Превоз путника превозним средствима предузећа саобраћаја, 1990 – 2008.

	Укупно		Копнени саобраћај						Водни саобраћај - унутрашњим пловним путевима		Ваздушни саобраћај	
			свега		железнички ¹⁾		друмски		превезени путници, хиљ.	путнички километри, мил.	превезени путници, хиљ.	путнички километри, мил.
	превезени путници, хиљ.	путнички километри, мил.	превезени путници, хиљ.	путнички километри, мил.	превезени путници, хиљ.	путнички километри, мил.	превезени путници, хиљ.	путнички километри, мил.				
1990	234986	17661	230489	10559	47106	4452	183383	6107	-	-	4497	7102
1991	178068	10990	175975	7547	31032	2675	144943	4872	-	-	2093	3443
1992	178065	8502	177189	7423	27193	2544	149996	4879	-	-	876	1079
1993	147245	7473	146897	7369	30964	3075	115933	4294	-	-	348	104
1994	122812	5434	122487	5284	26627	2299	95860	2985	-	-	325	150
1995	142676	5989	141788	5219	29171	2326	112617	2893	-	-	888	770
1996	137492	5897	136519	4934	22812	1415	113707	3519	-	-	973	963
1997	120121	5797	119018	4751	20105	1304	98913	3447	-	-	1103	1046
1998	119805	5979	118827	5075	13129	1368	105698	3707	-	-	978	904
1999	81986	3675	81631	3372	9196	789	69314	2583	-	-	355	303
2000	99496	5157	98487	4292	10583	1236	83531	3056	-	-	1009	865
2001	101901	6213	100822	5302	9242	1045	87168	4257	-	-	1079	911
2002	103043	6134	101936	5039	8432	953	87796	4086	-	-	1107	1095
2003	98131	5945	96942	4674	7234	809	82597	3865	-	-	1189	1275
2004	96923	5883	95638	4497	7569	821	80297	3676	-	-	1285	1387
2005	95983	6751	94860	5533	6492	713	81405	4820	-	-	1123	1218
2006	83128	6451	81912	5199	6445	684	75467	4515	-	-	1216	1252
2007	84648	6538	83335	5143	5974	687	77361	4456	-	-	1312	1395
2008	86868	6748	85516	5302	5618	583	79898	4719	-	-	1352	1445

¹⁾ Нису обухваћени путници превезени у систему БЕОВОЗА.

1-10. Превоз робе превозним средствима предузећа саобраћаја, 1990 – 2008.

	Укупно		Копнени саобраћај								Водни саобраћај - унутрашњим пловним путевима		Ваздушни саобраћај	
			свега		железнички		друмски		цевоводни		превезена роба, хиљ. t	тонски километри, мил.	превезена роба, хиљ. t	тонски километри, мил.
	превезена роба, хиљ. t	тонски киломе- три, мил.	превезена роба, хиљ. t	тонски километри, мил.	превезена роба, хиљ. t	тонски километри, мил.	превезена роба, хиљ. t	тонски километри, мил.	превезена роба, хиљ. t	тонски километри, мил.				
1990	74007	17628	60921	14261	29531	7221	27420	6186	3970'	854	13049	3232	37	134,7
1991	56871	12852	45234	9875	22312	5412	19185	3568	3737'	895	11621	2915	16	61,9
1992	42136	10021	32354	7432	15303	3453	14800	2866	2251'	1113	9777	2570	4,9	18,6
1993	15759	3394	13489	3110	5823	1514	6290	1258	1376'	338	2270	284	0,4	0,2
1994	14291	2615	11515	2348	5795	1253	4663	787	1057'	308	2776	267	0,4	0,1
1995	15428	3113	12233	2776	6109	1365	4882	1033	1242'	378	3194	336	1,1	0,9
1996	21598	4891	16643	3564	9409	1865	5329	1106	1905'	593	4951	1322	4,2	4,9
1997	24132	5491	19210	4015	11605	2398	5608	968	1997'	649	4917	1470	4,9	5,8
1998	25147	5796	19700	4197	11566	2538	5015	875	3119'	784	5442	1593	4,5	6,0
1999	14227	2932	11044	2152	5380	1190	3348	552	2316'	410	3182	778	1,1	1,6
2000	18995	3948	15263	2961	8587	1918	3944	582	2732'	461	3729	980	3,1	7,2
2001	19951	4206	16338	3219	8721	1989	3347	475	4270'	755	3609	983	3,8	4,3
2002	21445	4683	17645	3594	9477	2262	3256	459	4912'	873	3796	1083	4,3	4,9
2003	21094	4809	18426	3969	10881	2591	2437	452	5108'	926	2664	835	4,4	5,3
2004	23038	5603	19737	4480	12294	3164	1811	277	5632'	1039	3295	1115	6,1	7,5
2005	27601	6831	21236	5203	12568	3482	3155	680	5513'	1041	6360	1622	4,9	5,9
2006	29147	7788	23302	6142	14139	4232	3709	798	5454'	1112	5840	1640	4,7	5,5
2007	30155	8384	24772	6795	14902	4551	4464	1161	5406'	1083	5379	1584	4,1	4,6
2008	30370	7880	25012	6507	14130	4339	5446	1112	5436	1056	5355	1369	3,3	4,1

1-11. Запослени у предузећима саобраћаја, складиштења и веза, 1990 – 2008.

стање крајем године

	Укупно	Копнени саобраћај					Водни саобраћај - унутрашњим пловним путевима	Ваздушни саобраћај	Услуге			Поштанске активности	Телекомуникације
		свега	железнички	друмски	градски	цевоводни			свега	претовар терета	у ваздушном саобраћају		
1990	158817	105292	43668	34070	26793	761	6415	9658	6637	5180	1457	30815	←
1991	145435	96712	40309	29676	25966	761	5968	7534	6282	4916	1366	28939	←
1992	140243	91352	39663	28217	22709	763	5895	6922	5922	4628	1294	30152	←
1993	135798	89411	39032	27525	22091	763	5748	6825	5423	4194	1229	28391	←
1994	131570	86471	38324	25016	22369	762	5617	6522	4861	3708	1153	28099	←
1995	130462	85633	37687	24440	22716	790	5117	6363	4582	3532	1050	28767	←
1996	127514	81935	34317	23897	22855	866	4984	6011	4553	3519	1034	30031	←
1997	126362	79021	34105	22309	21592	1015	4682	5782	6105	5050	1055	30772	←
1998	124033	77637	33776	19022	20518	1047	4745	5673	5086	4054	1032	17730	13162
1999	114937	75463	32942	17894	19817	1536	4308	...	3569	2534	1035	17827	13770
2000	110032	70268	32832	17649	18231	1556	3641	...	3869	2749	1120	18365	13889
2001	104794	65588	30665	16516	16885	1522	3465	...	3683	2610	1073	18365	13693
2002	104651	61258	28883	14765	16116	1494	3156	5059	3553	2457	1096	18081	13544
2003	101034	59120	27561	13574	16504	1481	2806	3930	3260	2142	1118	17969	13949
2004	96440	55558	26211	12261	15697	1389	2327	3696	3081	1914	1167	17974	13804
2005	86773	50813	22271	11953	15508	1081*	1754	3087	2791	1891	900	15671	12657
2006	84647	49032	20857	11203	15854	1118*	1898	1970	2367	1757	610	15764	13616
2007	82205	46716	20920	10351	14327	1118	1677	1946	2075	1503	572	15249	14542
2008	81950	46611	20131	10979	14351	1150	1685	1710	1999	1427	572	15369	14576

1-12. Утрошак погонског горива и електричне енергије предузећа саобраћаја, складиштења и веза, 1990 – 2008.

	Укупно			Копнени саобраћај							Водни саобраћај – унутрашњим пловним путевима		Ваздушни	Претовар терета		
				железнички			друмски	градски		цевоводни	угаљ, хиљ. т	течна горива, хиљ. т		течна горива, хиљ. т	течна горива, хиљ. т	течна горива, хиљ. т
	угаљ, хиљ. т	течна горива, хиљ. т	електрична енерг., хиљ. МWh	угаљ, хиљ. т	течна горива, хиљ. т	електрична енерг., хиљ. МWh		течна горива, хиљ. т	течна горива, хиљ. т				електрична енерг., хиљ. МWh			
1990	1,3	798	396	1,3	30	325	206	116	61	1,7	-	40	400	6,4	7,9	
1991	1,3	586	393	1,3	30	325	153	122	58	3,4	-	34	240	6,5	6,7	
1992	-	361	312	-	33	243	120	100	59	3,5	-	26	82	0,4	5,9	
1993	-	180	242	-	17	177	76	74	53	3,2	-	4,9	6,9	1,3	8,6	
1994	-	132	216	-	14	158	53	58	49	3,4	-	5,3	9,6	1,4	5,4	
1995	-	214	219	-	15	158	63	77	50	3,2	-	7,8	48	3,2	7,8	
1996	72	80	51	3,8	-	19	76	4,5	14	
1997	77	87	47	...	-	23	80	6,4	10	
1998	81	81	45	3,2	-	24	76	8,7	11	
1999	12	163	59	58	35	...	-	16	27	3,8	9,3	
2000	0,4	216	...	0,4	11	145	64	51	29	...	-	20	64	5,8	6,3	
2001	0,3	219	...	0,3	12	159	62	58	36	...	-	19	61	6,5	8,8	
2002	0,2	226	...	0,2	12	168	64	61	41	...	-	19	63	5,6	9,7	
2003	0,4	234	...	0,4	12	173	61	66	53	...	-	18	68	7,9	9,0	
2004	0,3	235	248	0,3	13	190	60	66	45	7,6	-	17	73	5,9	5,4	
2005	0,6	235	260	0,6	13	199	71	70	47	6,5	-	17	67	3,4	7,1	
2006	0,9	237	263	0,9	13	207	57	90	45	5,9	-	18	68	9,4	4,6	
2007	1,0	262	264	1,0	12	219	80	73	41	8,0	-	17	73	7,3	4,3	
2008	1,0	277	265	1,0	11	202	85	85	45	9,3	-	18	73	5,2	7,9	

1-13. Бруто додата вредност саобраћаја, у сталним ценама, 2002 – 2008.¹⁾

у милионима РСД

	Бруто домаћи производ	Саобраћај и везе	%	Укупно	Копнени и ценоводни саобраћај	Водни саобраћај	Ваздушни саобраћај	Пратеће активности и путничке агенције	Поштанске активности и телекомуникације
2002	972900,7	69772,9	7,2	69772,9	25967,8	180,8	3015,0	5359,8	35249,5
2003	996714,0	76416,5	7,7	76416,5	25746,6	139,2	3509,5	5113,2	41908,0
2004	1079389,7	88460,4	8,2	88460,4	26176,2	180,0	3808,3	5061,2	53234,7
2005	1139986,2	109167,5	9,6	109167,5	30653,9	270,8	3342,6	4860,0	70040,2
2006	1199417,9	141155,1	11,8	141155,1	35083,0	273,8	3413,6	4631,6	97753,1
2007	1282236,4	169470,9	13,2	169470,9	36881,4	264,5	3798,1	4576,0	123950,9
2008	1353218,7	190665,9	14,1	190665,9	36676,0	228,7	3944,3	4351,7	145465,2

¹⁾ У сталним ценама 2002. године.1-14. Остварене инвестиције у основна средства, по карактеру изградње, техничкој структури и намени, 2008.¹⁾

	Карактер изградње				Техничка структура				
	укупно	нови капацитети ²⁾	реконстр., модерниз., доградња и проширење	одржавање нивоа постојећих капацитета	грађевински радови	опрема с монтажом			остало
						свега	домаћа	увозна	
Република Србија – укупне инвестиције	566836857	283443253	205719548	77674055	231448035	297898331	165827988	132070343	37490490
Република Србија – инвестиције у нова основна средства саобраћаја	71892835	43808405	15772001	12312429	19605857	41035408	22571535	18463873	11251570
Копнени саобраћај	25592078	11787570	8771547	5032961	5646309	19906835	8446777	11460058	38935
Водни саобраћај	122747	3945	42934	75868	0	122549	79667	42882	198
Ваздушни саобраћај	830714	454835	14746	361133	9699	736679	105520	631159	84339
Пратеће и помоћне активности у саобраћају	6612321	4421717	1816697	373907	3940086	2454533	1615443	839090	217702
Поштанске активности и телекомуникације	38734975	27140338	5126078	6468560	10009766	17814813	12324128	5490685	10910396
Централна Србија	59890290	40938799	9601657	9349834	14190201	34668652	18825478	15843174	11031437
Војводина	12002545	2869606	6170344	2962595	5415656	6366756	3746057	2622699	220133

¹⁾ Обухваћене су инвестиције на новој и старој локацији.²⁾ Исказане су инвестиције намењене саобраћају за све секторе, без обзира на делатност и територију инвеститора.

1-15. Ученици и студенти саобраћајних школа

	Структура средњег образовања	Више школе			I степен Саобраћајног факултета	Саобраћајни факултет		
		редовно образовање	ванредно образовање ¹⁾	за железнички саобраћај			за друмски саобраћај	за поштански и телекомуникациони саобраћај
Редовни и ванредни ученици и студенти уписани у све разреде школске 2007/2008. године	Укупно Мушки Женски	12590 9016 3574	1900	834 591 243	830 630 200	1121 761 360	- - -	1875 1208 667
Редовни и ванредни ученици и студенти који су завршили школу до краја 2007. године	1998 1999 2000 2001 2002 2003 2004 2005 2006 2007	2044 2184 2255 2179 1963 2328 2212 2291 2509 2634	318 391 654 300 770 361 1246 1166 499 1204	39 38 61 81 97 106 85 85 137 104	20 13 41 - 59 39 85 51 - -	111 133 101 137 152 175 208 203 28 161	- - - - - - - - - -	144 161 148 180 213 206 256 286 282 309

¹⁾ Средње образовање одрасла лица стичу као ванредни ученици у средњим школама.²⁾ Урачунато је и 25 студената Више школе за ваздушни саобраћај.³⁾ Урачунато је и 20 студената Више школе за ваздушни саобраћај.

2. ЖЕЛЕЗНИЧКИ САОБРАЋАЈ

ИЗВОРИ ПОДАТАКА

Подаци за 2008. годину добијени су од ЈП "Железнице Србије".

За претходне године подаци су узети из статистичких билтена СЗС "Саобраћај и везе", као и из пословних извештаја "Статистика" Заједнице ЈЖ.

ОБЈАШЊЕЊА ПОЈЕДИНИХ ПОЈМОВА И ОБЕЛЕЖЈА

Подаци о дужини железничких пруга исказани су као грађевинска и као стварна дужина.

Грађевинска дужина пруге јесте дужина мерена од почетне до завршне тачке грађења. У грађевинску дужину урачунавају се: отворена пруга, станични колосеци и споредни колосеци, уколико служе јавном саобраћају. Грађевинска дужина двоколосечних и вишеколосечних пруга рачуна се као дужина једноколосечних пруга.

Стварна дужина пруге јесте дужина пута отворене пруге и станичног пролазног колосека, а мери се од средине до средине станичне зграде или других службених места.

Код пограничних станица, стварна дужина пруге рачуна се од средине станичне зграде почетне станице до државне границе. Стварна дужина двоколосечних пруга рачуна се као дужина једноколосечних пруга.

Пруге ван саобраћаја не урачунавају се у стварну дужину пруге, осим у случајевима када је то стање трајно, односно уколико се оваква пруга не одржава и више не узима у обзир при утврђивању вредности основних средстава.

Инвентарски парк превозних средстава обухвата сва сопствена вучна и превозна средства осим средстава одређених за обнову и касацију. Инвентарски парк дели се, по основној намени, на вучна средства и на превозна средства.

Вучна средства обухватају локомотиве свих врста. Ова средства приказана су по врсти погона и погонској снази.

Превозна средства су класификована, пре свега по намени, као кола за превоз путника и кола за превоз робе.

Кола за превоз путника приказана су по врстама, разредима и броју седишта.

Посебну групу средстава за превоз путника представљају **моторни возови** који обухватају моторна кола и вагоне, приколице моторних возова и шинобуса. Сваки вагон у саставу моторног воза рачуна се као једна путничка кола.

Кола за превоз робе – теретни вагони, исказана су по основним врстама, намени и носивости.

Превоз путника се у железничком саобраћају исказује бројем путника и путничким километрима, а односи се на остварени обим превоза у унутрашњем и међународном саобраћају.

Унутрашњи превоз путника односи се на број карата продатих на благајнама железничких станица, у пословницама туристичких агенција и код уговорених продаваца железничких исправа за станице унутар наше земље.

Међународни превоз путника односи се на путнике отпутовале у иностранство, на путнике приспеле из иностранства и на транзитне путнике, а приказује се по земљама отправљања и земљама приспећа.

Превоз робе у железничком саобраћају исказује се у тонама, у оствареним тонским километрима и бројем кола која се користе у унутрашњем и у међународном превозу.

Под **унутрашњим превозом робе** подразумева се превоз робе између железничких станица унутар Републике Србије.

Под **међународним превозом робе** подразумева се превоз код којег се отпремна станица и излазни гранични прелаз у отпреми, или упутна станица и улазни гранични прелаз у приспећу, налазе на територији Републике Србије.

Међународни превоз робе обухвата извоз, увоз и транзит.

Извоз се односи на превоз робе која је из наше земље извезена железницом у иностранство преко сувоземних граничних станица.

Увоз се односи на превоз робе која остаје у нашој земљи, а увезена је железницом преко сувоземних граничних станица.

Извоз и увоз преко пристанишних станица, према евиденцији на железници, сматрају се унутрашњим превозом и приказани су у подацима о унутрашњем превозу.

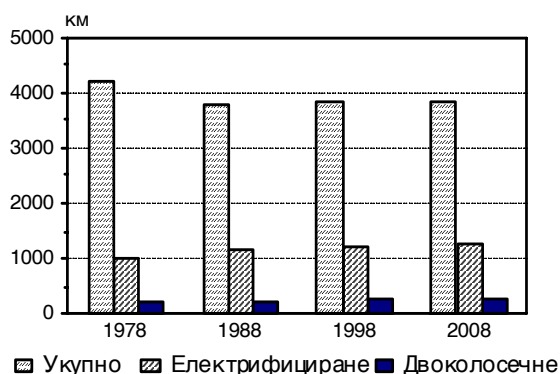
Транзит се односи на превоз робе преко домаћих пруга за друге земље. Транзит робе се приказује као сувоземни транзит, тј. транзит робе која је приспела у железничким колима из других земаља и комбиновани транзит, односно превоз робе која је приспела бродовима или друмским теретним средствима, а отпремљена је железницом у иностранство, и обрнуто.

Превоз робе исказује се у тонама, у тонским километрима и бројем пошиљки, по врстама пошиљки (колске и денчане) и врстама робе.

Превоз робе изражен у тонским километрима представља збир свих километара остварених у унутрашњем и међународном саобраћају унутар граница Републике Србије.

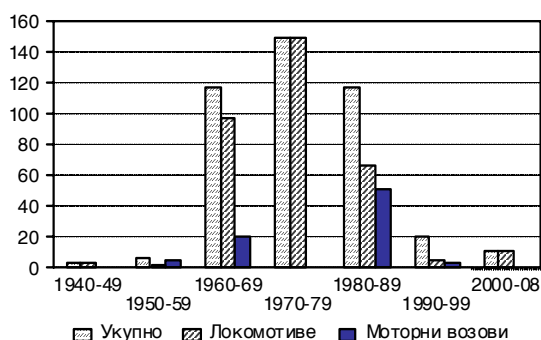
Превоз путника и робе на територији Републике Србије одвија се на 3.809 km пруга, од чега је 1/3 пруга електрифицирана. Укупна дужина колосека износи 5.533 km, а електрифицирано је 40,7%.

Граф. 2.1. ЖЕЛЕЗНИЧКЕ ПРУГЕ, КРАЈ 2008.



Вуча и маневар путничких и теретних композиција обави се са 334 возних средстава, од којих је 94,9% старије од 20 година. Старосна структура моторних возова неповољнија је него код локомотива, будући да је 96,2% њих старије од 20 година.

Граф. 2.2. ЛОКОМОТИВЕ И МОТОРНИ ВОЗОВИ, КРАЈ 2008.
- По годинама производње -



Тонски километри се исказују као:
- стварни нето тонски километри, за **стварно растојање**;

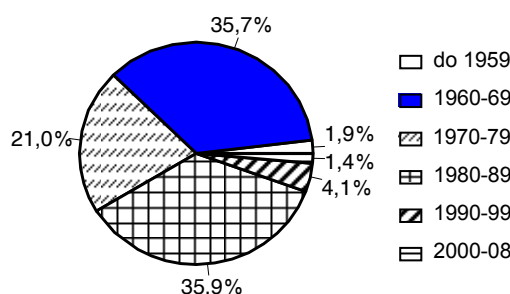
- **тарифни нето тонски километри**, за растојање примењено у израчунавању возарине.

Подаци о радницима односе се на раднике који су запослени у ЈП "Железнице Србије".

Ученици и радници железничких школа не улазе у укупан број радника железничког саобраћаја.

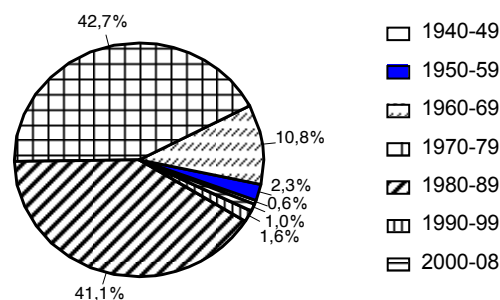
Превоз путника у железничком саобраћају обави се са 804 јединице, од којих је само 1,4% изграђено у протеклих десет година.

Граф. 2.3. ПУТНИЧКИ КОЛСКИ ПАРК, КРАЈ 2008.
- По годинама производње -



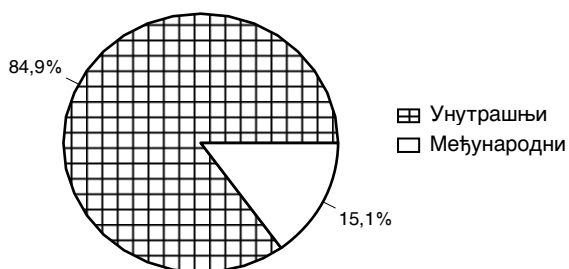
Са 8.145 теретних кола обави се превоз робе на нашим пругама. Само је 1% теретних превозних средстава млађе од десет година, док је 97,4% старије од двадесет година. Само је 3,3% теретних кола произведено за специјалне намене.

Граф. 2.4. ТЕРЕТНИ КОЛСКИ ПАРК, КРАЈ 2008.
- По годинама производње -



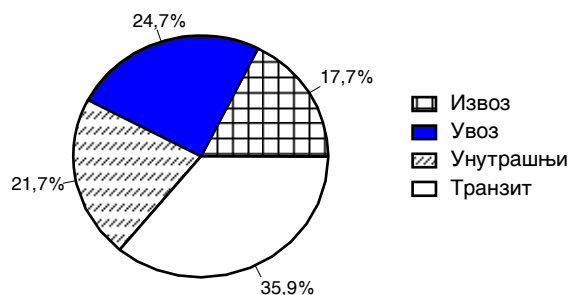
Током 2008. превезено је за 6 % мање путника него у 2007. години, а обим рада изражен у rkm је мањи, и то за 5,1%. Показатељи рада у робном саобраћају дају смањење обима рада од 4,7% у 2008. години.

Граф. 2.5. ПРЕВОЗ ПУТНИКА, ПО ВРСТИ ПРЕВОЗА, 2008.



У односу на претходну годину, превезено је за 5,2% мање робе. У унутрашњем превозу запажа се пад количине превезене робе од 15,1%, а исто тако и у међународном превозу, у износу од 2 %. Иако је у свим врстама међународног превоза дошло до пада обима рада, највећу стопу показује превоз робе у транзиту, чији пад, у односу на 2007. годину, износи 6,2 %.

Граф. 2.6. ПРЕВОЗ РОБЕ, ПО ВРСТИ ПРЕВОЗА, 2008.



Број запослених мањи је за 3,8% у односу на претходну годину. Уз пад физичког обима превоза робе од пет индексних поена, у овој години дошло је до пада-раста продуктивности од %.

2-1. Развој железничког саобраћаја

	Стварна дужина пруге, крај године, km		Станице, крај године ¹⁾	Превозна средства, крај године			Рад превозних средстава				Путнички километри, мил.	Тонски километри, мил.	Радници, крај године
	укупно	од укупног: електрифицирана		локомотиве	путнички колски парк и моторна кола ²⁾	теретни колски парк ³⁾	локомотивски километри, мил.	возни километри, мил.	брuto тонски километри, мил.	осовински километри, мил.			
1999	3809	1213	952	419	915	15448	20	18	5021	...	789	1190	32942
2000	3809	1217	1094	417	761	15254	22	20	6496	...	1236	1918	32832
2001	3809	1217	702	428	813	14829	24	22	7071	...	1045	1989	30665
2002	3809	1247	872	415	816	13609	26	23	7420	...	953	2262	28883
2003	3809	1247	872	405	794	12077	26	24	8384	...	805	2591	27561
2004	3809	1247	872	395	793	10406	27	25	9541	...	821	3164	26211
2005	3809	1254	730	368	784	10561	27	25	10036	...	713	3482	22271
2006	3809	1254	730	345	784	9014	28	26	11215	...	684	4232	20857
2007	3809	1254	730	334	784	8352	28	26	11356	...	687	4551	20920
2008	3809	1254	714	334	784	8145	27	24	10617	...	583	4339	20131

¹⁾ Железничке станице и остала службена места.

²⁾ Обухваћена су моторна кола у саставу моторних возова, као и кола за службене потребе.

³⁾ У укупном теретном колском парку нису обухваћена кола других власника, као ни помоћна кола за удесе ни кола са парним котлом, јер служе само за потребе железница, а не за превоз путника и робе.

2-2. Дужина железничких пруга на дан 31.12. 2008.

у километрима

Грађевинска дужина пруга	Стварна експлоатациона дужина пруга						Дужина колосека						
	укупно	једноколосечне	двоколосечне	од укупног, електрифицирано			укупно	отворене пруге главног пролазног колосека	станични и остали	од укупног, електрифицирано			
				свега	једноколосечне	двоколосечне				свега	отворене пруге главног пролазног колосека	станични и остали	
Укупно	3809	3819	3543	276	1254	982	272	5533	4084	1449	2252	1517	735

2-3. Дужина железничких пруга, према осовинском оптерећењу, на дан 31.12. 2008.

у километрима

	Укупно	До 12 t	12,1-14,0 t	14,1-16,0 t	16,1-18,0 t	18,1-20,0 t	Преко 20 t
Грађевинска дужина пруге	3809	243	37	836	341	662	1690
Стварна дужина пруге	3819

2-4. Дужина железничких пруга, према дозвољеним брзинама, на дан 31.12. 2008. ¹⁾

у километрима

	Укупно	Нису дате брзине	До 20 km/h	21-30 km/h	31-40 km/h	41-50 km/h	51-60 km/h	61-70 km/h	71-80 km/h	81-90 km/h	91-100 km/h	101-110 km/h	111-120 km/h	121-130 km/h	Преко 130 km/h
Грађевинска дужина пруге	3809	527	164	367	259	496	500	227	459	120	602	-	88	-	-
Стварна дужина пруге	3819

¹⁾ Код двоколосечних пруга, код којих су брзине различите по колосецима, узета је већа брзина.

2-5. Железничке станице и остала службена места на дан 31.12. 2008.

	Укупно	Станице						Укрснице	Распутнице	Стаја-лишта	Отпрем-ништва	Това-ришта	Депои	Одјав-нице
		свега	путничке	теретне	мешовите	ранжирне	претовар-не							
Службена места	714	345	33	35	273	4	-	33	16	27	13	278	1	1

2-6. Инвентарско стање локомотива и моторних возова на дан 31.12. 2008. ¹⁾

	број снага, kW (n) снага, kW	Локомотиве				Моторни возови			
		укупно	дизел	електричне	парне	укупно	дизел	електрични	шинобуси
Инвентарски парк на дан 31.12.		334	187	144	3	79	15	39	25
		815469	182633	631480	1356	61360	6180	52360	2820
		2442	977	4385	452	782	412	1360	113
Инвентарски парк, по годинама градње До 1949. године		3	-	-	3	-	-	-	-
1950-1959		2	2	-	-	5	-	-	5
1960-1969		97	76	21	-	20	-	-	20
1970-1974		92	42	50	-	-	-	-	-
1975-1979		57	7	50	-	-	-	-	-
1980-1984		44	27	17	-	20,5	2	18,5	-
1985-1989		22	16	6	-	30,5	13	17,5	-
1990-1994		2	2	-	-	0,5	-	0,5	-
1995-1999		3	3	-	-	2	-	2	-
2000-2004		-	-	-	-	-	-	-	-
2005-2008		12	12	-	-	-	-	-	-

¹⁾ Моторни возови приказани су одвојено од локомотива, у складу са ставом Међународне железничке уније (UIC).

2-7. Путнички колски парк на дан 31.12. 2008. ¹⁾

	Укупно	Кола за путнике						Кола за службене потребе			
		свега	путничка	кушет	за спавање	за ручавање и бифе	кола у саставу моторних возова	свега	службена	поштанска ¹⁾	
Инвентарски парк на дан 31.12.	број кола број места ²⁾	804 48826	784 42752	401 25302	67 3484	62 2045	16 521	238 16929	20 -	20 -	- -
Инвентарски парк, по годинама градње											
До 1949. године		-	-	-	-	-	-	-	-	-	-
1950-1959		15	15	4	1	-	-	10	-	-	-
1960-1969		287	269	174	30	15	9	41	18	18	-
1970-1974		82	82	46	9	23	4	-	-	-	-
1975-1979		87	85	61	14	10	-	-	2	2	-
1980-1984		121	121	17	13	14	-	77	-	-	-
1985-1989		168	168	69	-	-	-	99	-	-	-
1990-1994		14	14	11	-	-	-	3	-	-	-
1995-1999		19	19	9	-	-	2	8	-	-	-
2000-2004		11	11	10	-	-	1	-	-	-	-
2005-2008		-	-	-	-	-	-	-	-	-	-
Инвентарски парк, по дозвољеним брзинама											
до 60 km/h		-	-	-	-	-	-	-	-	-	-
61-80 km/h		18	18	18	-	-	-	-	-	-	-
81-100 km/h		56	52	1	-	-	-	51	4	4	-
101-120 km/h		518	508	248	45	27	1	187	10	10	-
121-140 km/h		39	36	17	5	14	-	-	3	3	-
141-160 km/h		173	170	117	17	21	15	-	3	3	-
Преко 160 km/h		-	-	-	-	-	-	-	-	-	-

¹⁾ Поштанска кола су својина ЈП ПТТ СРБИЈА, а не ЈП ЖЕЛЕЗНИЦЕ СРБИЈЕ, и приказана су и у ПТТ средствима, табела 13-2.

²⁾ Код кушет кола и кола за спавање подаци се односе на број лежаја.

2-8. Путнички колски парк, по разредима и броју места на дан 31.12. 2008.

	Кола				Број места			
	укупно	I разред	I и II разред	II разред	укупно	I разред	I и II разред	II разред ²⁾
Укупно	784	136	44	604	48641	5398	2646	40597
Путничка кола	401	44	44	313	25662	2344	2646	20672
Кушет кола ¹⁾	67	14	-	53	3484	488	-	2996
Кола за спавање ¹⁾	62	62	-	-	2045	2045	-	-
Кола за ручавање	16	16	-	-	521	521	-	-
Моторна кола	238	-	-	238	16929	-	-	16929

¹⁾ Односи се на број лежаја.

²⁾ У табели 7 и 8 реконструисано је 5 кола другог разреда па је промењен број одељака и седишта.

2-9. Теретни колски парк на дан 31.12. 2008. ¹⁾

		Инвентарско стање крајем претходне године	Набављено-смањено		Инвентарско стање крајем посматране године
			набављено	смањено	
УКУПНО 1-5¹⁾	број носивост	8354 412995	96 5058	305 11637	8145 406416
Затворена кола					
1. свега	број носивост	2720 126022	3 78	172 5060	2551 121039
обична (G)	број носивост	1992 89958	- -	172 5060	1820 84898
специјална са покретним станицама (H)	број носивост	115 3063	3 78	- -	118 3141
специјална (Т) са покр.кровом	број носивост	612 32981	- -	- -	612 32981
хладњаче (I)	број носивост	1 19	- -	- -	1 19
изотермичка	број носивост	- -	- -	- -	- -
раскладна	број носивост	- -	- -	- -	- -
за одржавање топлоте	број носивост	- -	- -	- -	- -
Отворена кола					
2. свега	број носивост	4551 230471	93 4980	98 5084	4546 230367
обична (E)	број носивост	3911 206842	93 4980	96 5029	3908 206793
обична (K) са ниским стр.	број носивост	296 7922	- -	- -	296 7922
обична (R) са обртним пост.	број носивост	145 7999	- -	2 55	143 7944
плато (S)	број носивост	103 5788	- -	- -	103 5788
за превоз пут.аут.(L,Ddm)	број носивост	96 1920	- -	- -	96 1920
Специјална кола					
3. свега	број носивост	306 15068	- -	34 1463	272 13605
цистерне (Z)	број носивост	260 12802	- -	34 1463	226 11339
за прашкасте терете (Ue)	број носивост	46 2266	- -	- -	46 2266
Кола за комб. транспорт					
4. свега	број носивост	358 19297	- -	- -	358 19297
оспособљена за прев.конт.	број носивост	358 19297	- -	- -	358 19297
за превоз друмс.тер.аут.	број носивост	- -	- -	- -	- -
5. Остала кола					
Кола другог власника	број носивост	419 22138	- ...	1 30	418 22108
	број носивост

¹⁾ Односи се на власништво железнице, без кола за служење сврхе.

2-9. Теретни колски парк на дан 31.12. 2008. ¹⁾ (наставак)

		До 1949	од 1950 до 1959	од 1960 до 1969	од 1970 до 1974	од 1975 до 1979	од 1980 до 1984	од 1985 до 1989	од 1990 до 1994	од 1995 до 1999	од 2000 до 2005	од 2006 до 2009
Укупно 1-5¹⁾	број	48	184	882	2702	773	2071	1273	124	7	81	0
	носивост	-
Затворена кола												
1. свега												
	број	21	22	132	865	260	889	249	32	0	81	0
	носивост	-
обична (G)	број	21	22	123	839	124	573	118	-	-	-	-
	носивост	-	-	-	-
специјална са покретним станицама (H)	број	-	-	8	22	-	1	5	1	-	81	-
	носивост	-	-	-	-	-	...	-
специјална (T) са покр.кровом	број	-	-	-	4	136	315	126	31	-	-	-
	носивост	-	-	-	-	-	-
хладњаче (I)	број	-	-	1	-	-	-	-	-	-	-	-
	носивост	-	-	...	-	-	-	-	-	-	-	-
изотермичка	број	-	-	-	-	-	-	-	-	-	-	-
	носивост	-	-	-	-	-	-	-	-	-	-	-
раскладна	број	-	-	-	-	-	-	-	-	-	-	-
	носивост	-	-	-	-	-	-	-	-	-	-	-
за одржавање топлоте	број	-	-	-	-	-	-	-	-	-	-	-
	носивост	-	-	-	-	-	-	-	-	-	-	-
Отворена кола												
2. свега												
	број	26	116	662	1809	239	903	756	33	2	0	0
	носивост
обична (E)	број	13	110	636	1633	154	706	623	31	2	-	-
	носивост
обична (K) са ниским стр.	број	9	-	-	4	2	196	85	-	-	-	-
	носивост	...	-	-	-	-	-	-
обична (R) са обртним пост.	број	2	-	16	99	26	-	-	-	-	-	-
	носивост	...	-	-	-	-	-	-	-
плато (S)	број	2	6	-	38	50	1	4	2	-	-	-
	носивост	-	-	-	-
за превоз пут.аут.(L,Ddm)	број	-	-	10	35	7	-	44	-	-	-	-
	носивост	-	-	-	...	-	-	-	-
Специјална кола												
3. свега												
	број	1	35	19	25	89	52	50	0	1	0	0
	носивост
цистерне (Z)	број	1	35	6	23	60	51	50	-	-	-	-
	носивост	-	-	-	-
за прашкасте терете (Ue)	број	-	-	13	2	29	1	-	-	1	-	-
	носивост	-	-	-	-	...	-	-
Кола за комб.транспорт												
4. свега												
	број	-	-	-	3	138	89	128	-	-	-	-
	носивост	-	-	-	-
оспособљена за прев.конт.	број	-	-	-	3	138	89	128	-	-	-	-
	носивост	-	-	-	-	-	-	-
за превоз друмс.тер.аут.	број	-	-	-	-	-	-	-	-	-	-	-
	носивост	-	-	-	-	-	-	-	-	-	-	-
5. Остала кола												
	број	-	11	69	-	47	138	90	59	4	-	-
	носивост
Кола другог власника												
	број
	носивост

¹⁾ Односи се на власништво железнице, без кола за службене сврхе.

2-10. Набављена превозна средства у току посматране године, 2008. ¹⁾

		Укупно		Укупно		Укупно
Локомотиве - укупно	број снага, kW	- -	Путнички колски парк	- -	Теретни колски парк	93 -
Дизел	број снага, kW	- -	Путничка кола	-	Затворена кола	-
Електричне	број снага, kW	- -	Кушет кола	-	Обична	-
Парне	број снага, kW	- -	Кола за ручавање	-	Хладњаче	-
Моторни возови	број снага, kW	- -	Кола за спавање	-	Остала	-
			Кола за моторних возова	-	Отворена и плато кола	93
					Обична	93
					Специјална	-
					Остала	-
					Остала кола	-

¹⁾ Односи се на нова купљена средства и осталу набавку.

2-11. Експлоатација вучних средстава, 2008.

	Укупно	Електрична вуча			Дизел вуча				Парна вуча
		свега	локомо- тиве	моторни возови	свега	локомо- тиве	моторни возови	шино- буси	
Локомотивски километри, хил.	26587	19428	13718	5710	7154	4257	1761	1136	5
Возова за превоз путника	15641	11709	6008	5701	3928	1035	1757	1136	4
Возова за превоз робе	8225	6547	6547	-	1678	1678	-	-	-
При запрези и потискивању	91	75	75	0	16	16	0	0	0
Возова за превоз путника	2	2	2	-	-	-	-	-	-
Возова за превоз робе	89	73	73	-	16	16	-	-	-
Споредни локомот. километри	2630	1097	1088	9	1532	1528	4	-	1
Бруто-тонски километри, мил.	10617	8803	8073	730	1814	1667	109	38	0
Возова за превоз путника	2429	2123	1393	730	306	159	109	38	0
Возова за превоз робе	8188	6680	6680	-	1508	1508	-	-	-
Возни километри, хил.	23867	18257	12556	5701	5606	2713	1757	1136	4
Возова за превоз путника	15641	11709	6008	5701	3928	1035	1757	1136	4
Возова за превоз робе	8225	6547	6547	-	1678	1678	-	-	-

2-12. Превоз путника, 2008.

	Укупно	Унутрашњи	Међународни превоз				
			свега	отпутовали	приспели	у транзиту	малогранични
Превезени путници, хил.	5618	4772	846	474	345	17	10
1. разред	15	5	10	5	4	1	-
2. разред	5603	4767	836	469	341	16	10
Путнички километри, хил.	583071	355731	227340	132983	84350	9815	192
1. разред	3591	783	2808	1122	986	700	0
2. разред	579480	354948	224532	131861	83364	9115	192

* Мање од хиљаду.

2-13. Превоз робе 2008.

	Укупно	Унутрашњи превоз	Међународни превоз			
			свега	извоз	увоз	транзит
Превезена роба, хил. тона	14131	3066	11065	2500	3497	5068
Тонски километри, мил.	4339	449	3890	609	654	2627

2-14. Превоз путника и робе, по месецима, 2008.

	Путници		Роба	
	превезени путници, хиљ.	путнички километри, хиљ.	превезена роба, хиљ. тона	тонски километри, хиљ.
Укупно	5618	583071	14131	4338629
Унутрашњи превоз	4772	355731	3066	448663
Међународни превоз	846	227340	11065	3889966
Отпремљени / Извоз	474	132983	2500	609096
Приспели / Увоз	345	84350	3497	653719
Транзит	17	9815	5068	2627151
Малогранични	10	192		
Јануар	436	44221	1135	332786
Фебруар	397	36361	1163	341178
Март	453	40691	1341	414964
Април	473	46969	1312	422657
Мај	504	49786	1245	369763
Јун	500	58681	1218	386938
Јул	529	69954	1233	389633
Август	511	61435	1140	363961
Септембар	457	46108	1149	358144
Октобар	486	44977	1219	374069
Новембар	437	40661	1021	310746
Децембар	435	43227	955	273790

2

2-15. Превоз путника и робе, по растојањима, 2008.

	Путници у унутрашњем превозу			Роба	
	превезени путници, хиљ.	путнички километри, хиљ.		превезена роба, хиљ. тона	тонски километри, хиљ.
Укупно	4772	355731	Укупно	14131	4338629
До 20 km	924	12802	До 24 km	1200	10742
21-50	1594	59614	25-50	288	11394
51-100	1238	95865	51-100	1056	86649
101-300	891	143253	101-300	5630	1167002
301-400	105	35464	301-400	952	333842
401-500	18	7670	401-500	1110	519821
501-700	2	1063	501-700	3895	2209179
Преко 700 km	-	-	Преко 700 km	-	-

2-16. Превоз путника и робе, по земљама, 2008.

	Путници, хиљ.					Роба, хиљ. тона		
	укупно	отпутовали	приспели	транзит		укупно	утоварена	истоварена
Укупно	836230	473536	345484	17210	Укупно	5498655	2392883	3105772
Црна Гора	463729	290164	173496	69	Црна Гора	744690	553825	190865
Аустрија	20818	12469	7807	542	Аустрија	237494	107316	130178
Бугарска	21496	10353	8300	2843	Бугарска	521894	193566	328328
Б и Х	10592	2253	8298	41	Б и Х	466386	77475	388911
Грчка	10960	5548	4821	591	Грчка	128576	107094	21482
Италија	2380	24	206	2150	Италија	138916	107745	31171
Мађарска	75988	36194	37567	2227	Мађарска	968910	237321	731589
Македонија	24307	11508	11678	1121	Македонија	343316	260653	82663
Немачка	1881	1625	199	57	Немачка	71339	31565	39774
Пољска	1447	719	613	115	Пољска	27120	16979	10141
Румунија	18964	9429	9250	285	Румунија	411992	133221	278771
Русија	1001	348	548	105	Русија	0	0	0
Словачка	2126	686	1166	274	Словачка	246379	45226	201153
Словенија	46498	19042	25201	2255	Словенија	229893	146622	83271
Украјина	3717	2301	1383	33	Украјина	2511	91	2420
Француска	64	33	26	5	Француска	4247	2299	1948
Хрватска	121377	67906	51442	2029	Хрватска	596792	237118	359674
Швајцарска	2112	298	1419	395	Швајцарска	12474	4530	7944
Чешка	2837	608	1026	1203	Чешка	49899	21442	28457
Остале земље	3936	2028	1038	870	Остале земље	295827	108795	187032

2-17. Превезена роба, по врсти саобраћаја и врсти робе, 2008.

	Превезена роба, t					
	укупно	унутрашњи превоз	међународни превоз			
			свега	извоз	увоз	транзит – директни
С В Е Г А : (колске и комадне)	14130566	3065450	11065116	2499782	3497490	5067844
Колске пошилке – укупно	14130189	3065438	11064751	2499424	3497483	5067844
Пољопривредни производи и живе животиње	496435	26804	469631	164306	36313	269012
Живе животиње	-	-	-	-	-	-
Житарице	346075	1636	344439	118608	21124	204707
Кромпир	-	-	-	-	-	-
Остало поврће, свеже и смтзнуто, свеже воће	10010	-	10010	127	935	8948
Тканине, текстилни производи и вештачка влакна	28207	11	28196	-	-	28196
Дрво и плута	85709	25157	60552	19284	14254	27014
Шећерна репа	26287	-	26287	26287	-	-
Остали сирови биљни и животињски материјали	147	-	147	-	-	147
Прехрамбени производи и храна за стоку	441201	775	440426	206473	49354	184599
Шећер	150386	-	150386	118011	2217	30158
Пића	60084	-	60084	472	1282	58330
Кафа и зачини	303	-	303	-	-	303
Лако кварљиви прехрамбени производи	15348	-	15348	-	-	15348
Трајни прехрамбени производи, хмељ	44621	-	44621	878	251	43492
Животињска храна и отпади прехр. производа	63644	10	63634	45931	6892	10811
Семе, уља и масноће	106815	765	106050	41181	38712	26157
Чврста минерална горива	2263762	1073424	1190338	68820	1036573	84945
Угаљ	103686	57398	46288	4900	16050	25338
Лигнит и тресет	1152028	1015934	136094	63255	61467	11372
Кокс	1008048	92	1007956	665	959056	48235
Сирова нафта и нафтни производи	959298	296968	662330	127464	428812	106054
Сирова нафта	17	-	17	-	-	17
Деривати нафте	328733	190493	138240	52257	83040	2943
Гасови, течни и под притиском	582149	106085	476064	51807	322679	101578
Нафтни производи који не служе као гориво	48399	390	48009	23400	23093	1516
Руде и метални отпад	1464864	192825	1272039	410248	379441	482350
Гвоздена руда	1022912	142029	880883	383714	259840	237329
Обојени метали и отпад	441952	50796	391156	26534	119601	245021
Гвоздени и челични отпад и прашина	-	-	-	-	-	-
Метални производи	1770179	17790	1752389	783391	301753	667245
Сирово гвожђе, гвоздене легуре, непроч. челик	1473827	12687	1461140	767393	159151	534596
Полупроизводи од ваљаног челика	-	-	-	-	-	-
Лимови, жица, материјал за железничке пруге	200049	5019	195030	15592	60914	118524
Челични лим, плоче, обручи и траке	-	-	-	-	-	-
Гвоздени и челични одливци и откивци	-	-	-	-	-	-
Обојени метали	96303	84	96219	406	81688	14125
Сирови и прерађ. минерали, грађев. материјал	1094236	596151	498085	116535	199226	182324
Песак, шљунак, глина, шљака	515082	441456	73626	44035	27066	2525
Со, пирити, сумпор	305775	148974	156801	8465	112135	36201
Остали камен, земља, минерали	-	-	-	-	-	-
Цемент, креч	58171	1891	56280	22411	16081	17788
Гипс у праху	-	-	-	-	-	-
Остали произведени грађевински материјал	215208	3830	211378	41624	43944	125810
Ђубрива	260739	2908	257831	9387	233228	15216
Природна ђубрива	-	-	-	-	-	-
Вештачка ђубрива	260739	2908	257831	9387	233228	15216
Хемијски производи	794734	89731	705003	212272	69958	422773
Базни хемијски производи	701577	87097	614480	211590	61698	341192
Алуминијски оксиди и хидроксид	-	-	-	-	-	-
Деривати угља	21442	2319	19123	176	256	18691
Папирна маса и папирни отпади	18557	110	18447	-	6463	11984
Остали хемијски производи	53158	205	52953	506	1541	50906
Машине, транспортни уређаји, готови производи	4584741	768062	3816679	400528	762825	2653326
Транспортни уређаји	203313	18596	184717	27507	31471	125739
Трактори, пољопривредне машине и уређаји	-	-	-	-	-	-
Остали уређ., апарати, прикључ. мотори, делови	110306	778	109528	5704	5663	98161
Метални производи	158999	4395	154604	20350	16759	117495
Стакло, произв. од стакла, керамичарски произв.	119510	314	119196	10437	16576	92183
Кожа, тканине, одећа	1419	24	1395	6	22	1367
Остали готови производи	1108573	390	1108183	581	180332	927270
Празни контејнери, празна друмска теретна возила	279221	21285	257936	20511	2657	234768
Остали производи	2603400	722280	1881120	315432	509345	1056343
Комадне пошилке - укупно	377	12	365	358	7	-
Денчане пошилке	-	-	-	-	-	-
Експресне пошилке	377	12	365	358	7	-

2-18. Превезена роба, по врсти саобраћаја и врсти робе, 2008.

	Тонски километри					
	укупно	унутрашњи превоз	међународни превоз			
			свега	извоз	увоз	транзит – директни
С В Е Г А : (колске и комадне)	4338629025	448662957	3889966068	609096436	653718838	2627150794
Колске поштиљке – укупно	4338508360	448661334	3889847026	608979560	653716672	2627150794
Пољопривредни производи и живе животиње	213679463	6991926	206687537	42705249	10657402	153324886
Живе животиње	-	-	-	-	-	-
Житарице	163723696	525299	163198397	38046313	6950268	118201816
Кромпир	-	-	-	-	-	-
Остало поврће, свеже и смтзнуто, свеже воће	5396953	-	5396953	1015	215045	5180893
Тканине, текст. производи и вештачка влакна	15510893	3365	15507528	-	-	15507528
Дрво и плута	27989328	6463262	21526066	3684766	3492089	14349211
Шећерна репа	973155	-	973155	-	-	-
Остали сирови биљни и живот. материјали	85438	-	85438	-	-	85438
Прехрамбени производи и храна за стоку	159258365	210595	159047770	55548755	2391864	101107151
Шећер	59506557	-	59506557	42885509	106398	16514650
Пића	32063650	-	32063650	109310	188169	31766171
Кафа и зачини	168268	-	168268	-	-	168268
Лако кварљиви прехрамбени производи	8540765	-	8540765	-	-	8540765
Трајни прехрамбени производи, хмељ	25085101	-	25085101	52809	81783	24950509
Животињска храна и отпади прехр. производа	16412507	3100	16409407	9315940	1068205	6025262
Семе, уља и масноће	17481517	207495	17274022	3185187	947309	13141526
Чврста минерална горива	496307929	169593468	326714461	28927542	253949699	43837220
Угаљ	23765255	9238048	14527207	1806675	1544813	11175719
Лигнит и тресет	206736661	160347571	46389090	26988083	12843553	6557454
Кокс	265806013	7849	265798164	132784	239561333	26104047
Сирова нафта и нафтни производи	190271953	47221582	143050371	29043818	61367041	52639512
Сирово нафта	9976	-	9976	-	-	9976
Деривати нафте	58202573	32426863	25775710	9900723	14451504	1423483
Гасови, течни и под притиском	121510073	14711417	106798656	9825640	46457180	50515836
Нафтни производи који не служе као гориво	10549331	83302	10466029	9317455	458357	690217
Руде и метални отпад	369496319	27130744	342365575	104480874	40197392	197687309
Гвоздена руда	215270820	21788537	193482283	94236826	26106936	73138521
Обојени метали и отпад	154225499	5342207	148883292	10244048	14090456	124548788
Гвоздени и челични отпад и прашина	-	-	-	-	-	-
Метални производи	621530401	2533916	618996485	193953170	75093223	349950092
Сирово гвожђе, гвоздене легуре, непроч. челик	511983243	1492643	510490600	188548691	42456470	279485439
Полупроизводи од ваљаног челика	-	-	-	-	-	-
Лимови, жица, материјал за железничке пруге	85094789	1026582	84068207	5288037	15864207	62915963
Челични лим, плоче, обручи и траке	-	-	-	-	-	-
Гвоздени и челични одливци и откивци	-	-	-	-	-	-
Обојени метали	24452369	14691	24437678	116442	16772546	7548690
Сирови и прерађ. минерали, грађев. материјал	217990859	78371951	139618908	22031205	26611744	90975959
Песак, шљунак, глина, шљака	63283669	51109592	12174077	6015114	4858508	1300455
Со, пирити, сумпор	59010433	26473868	32536565	3364986	9041311	20130268
Остали камен, земља, минерали	-	-	-	-	-	-
Цемент, креч	15389600	257137	15132463	3932174	6198549	5001740
Гипс у праху	-	-	-	-	-	-
Остали произведени грађевински материјал	80307157	531354	79775803	8718931	6513376	64543496
Ђубрива	29751346	269866	29481480	3270610	18271282	7939588
Природна ђубрива	-	-	-	-	-	-
Вештачка ђубрива	29751346	269866	29481480	3270610	18271282	7939588
Хемијски производи	266304275	9654147	256650128	53573493	12097051	190979584
Базни хемијски производи	221465460	9393669	212071791	53384557	10529296	148157938
Алуминијски оксиди и хидроксид	-	-	-	-	-	-
Деривати угља	8754034	213348	8540686	38631	58531	8443524
Папирна маса и папирни отпади	7910291	35860	7874431	-	1242780	6631651
Остали хемијски производи	28174490	11270	28163220	150305	266444	27746471
Машине, трансп. уређаји, готови производи	1773917450	106683139	1667234311	75444844	153079974	1438709493
Транспортни уређаји	78556501	2807552	75748949	7425666	5574875	62748408
Трактори, пољопривредне машине и уређаји	-	-	-	-	-	-
Остали уређ., апарати, прик. мотори, делови	56843142	167234	56675908	1419654	1166815	54089439
Метални производи	72532928	490240	72042688	6596207	3525332	61921149
Стакло, произв. од стакла, керамич. производи	55828133	125412	55702721	1478074	5678939	48545708
Кожа, тканине, одећа	724962	4370	720592	3345	1798	715449
Остали готови производи	545979052	96522	545882530	156661	27809042	517916827
Празни контејнери, празна друмска тер. возила	146867146	5275050	141592096	3126866	643793	137821437
Остали производи	816585586	97716759	718868827	55238371	108679380	554951076
Комадне поштиљке - укупно	120665	1623	119042	116876	2166	-
Денчане поштиљке	-	-	-	-	-	-
Експресне поштиљке	120665	1623	119042	116876	2166	-

2

2-19. Извоз робе, по земљама истовара и врсти робе, 2008.

Врсте ствари	ТОНЕ												
	Укупно	Албанија	Аустрија	БиХ	Бугарска	Чешка	Немачка	Француска	Грчка	Италија	Мађарска	Македонија	Република Српска
1	2	3	4	5	6	7	8	9	10	11	12	13	14
УКУПНО I+II	2393241	45694	107316	77475	193566	21442	31565	2299	107094	107745	237321	260653	48318
КОЛСКЕ ПОШИЉКЕ													
СВЕГА I	2392883	45694	107316	77475	193566	21442	31565	2299	107094	107745	237321	260653	48318
Житарице	118608	17410	-	-	-	-	-	-	-	855	-	10466	-
Поврће и воће, свеже, смрзнуто	127	-	-	-	-	-	-	-	-	-	127	-	-
Остали произв. биљ. и жив. порекла	191579	600	-	-	12086	-	-	831	64847	24154	34947	3546	-
Репа и шећерна трска	26287	-	-	-	-	-	-	-	-	-	-	-	-
Живе животиње	-	-	-	-	-	-	-	-	-	-	-	-	-
Прехранбени производи, пића, дуван	119361	-	-	-	12086	-	-	831	58140	2938	34947	1731	-
Остали непрехранб. произв., сточ. храна	45931	600	-	-	-	-	-	-	6707	21216	-	1815	-
Семе и плод.уљни и др.инд. биљке	41182	-	21522	-	-	-	-	-	88	-	-	4757	-
Дрво и плута	19248	-	171	7186	10848	-	-	-	-	152	291	-	-
Ђубрива, хемијска и природна	9387	-	-	-	950	-	-	-	1669	-	-	3403	-
Неметални минерали сирови	52500	180	69	-	20962	-	-	-	-	-	-	2880	-
Руде и конц. гвожђа, згура и мет. пепео	338068	25102	-	64095	28159	-	321	-	27035	1278	2839	53288	-
Руде и конц.об. метала, згура и мет. пепео	26214	-	-	-	25796	-	54	-	-	-	-	-	-
Сировине и материјали остали	-	-	-	-	-	-	-	-	-	-	-	-	-
Текстилне матер., кожа, крзно, каучук, гума	-	-	-	-	-	-	-	-	-	-	-	-	-
Папирна маса	-	-	-	-	-	-	-	-	-	-	-	-	-
Угаљ и кокс, згура и пепео остали	68692	-	-	-	-	-	-	-	21	-	628	61509	-
Нафта и деривати, природни гасови	127302	-	-	1294	-	-	-	-	-	41	41602	-	-
Нафта сирова	-	-	-	-	-	-	-	-	-	-	-	-	-
Нафтни деривати, гас	127302	-	-	1294	-	-	-	-	-	41	41602	-	-
Катрани и смоле	176	-	-	-	-	-	-	-	-	-	-	-	-
Хем. матер. базе и дерив. хем.материја	211747	-	49087	1004	710	5576	-	-	-	-	40469	-	9424
Производи од неметалних минерала	74473	-	-	-	49293	-	-	-	-	-	-	712	-
Грађевински материјал	64035	-	-	-	39666	-	-	-	-	-	-	-	-
Керамика, порцелан, стакло	10437	-	-	-	9627	-	-	-	-	-	-	712	-
Производи металургије	726817	-	23246	3753	23779	13448	22759	-	11293	71076	18814	115684	34368
Метални производи	18180	-	-	-	-	-	-	-	-	184	-	348	153
Машине и уређаји, транспортна средства	33212	-	638	144	12	198	242	246	205	-	9179	419	23
Разни производи, индуст. и занатски	814	-	24	-	300	-	-	-	6	-	42	88	325
Остала роба	1669	22	-	-	-	-	-	-	-	1515	16	-	-
Специјалне трансакције	19	-	-	-	-	-	-	-	-	-	-	19	-
Превоз за потребе ЈЖ (режијски превоз)	-	-	-	-	-	-	-	-	-	-	-	-	-
Кола корисника превоза празна	304629	2380	12561	-	20291	2220	8188	1222	1292	8455	87424	849	4025
Контенери	28241	-	-	-	378	-	-	-	639	36	943	2685	-
Товарени	7735	-	-	-	9	-	-	-	48	36	933	-	-
Празни	20507	-	-	-	369	-	-	-	591	-	11	2685	-
КОМАДНЕ ПОШИЉКЕ													
СВЕГА II	358	-	-	-	-	-	-	-	-	-	-	-	-
Денчане пошиљке	-	-	-	-	-	-	-	-	-	-	-	-	-
Експресне пошиљке	358	-	-	-	-	-	-	-	-	-	-	-	-

Подаци из ове табеле (за разлику од табела 13, 17 и 18) обухватају само директан извоз

2-19. Извоз робе, по земљама истовара и врсти робе, 2008. (наставак)

Врсте ствари	ТОНЕ												
	Пољска	Румунија	Русија	Словачка	Словенија	Хрватска	Шпанија	Швајцарска	Турска	Украјина	Велика Британија	Црна Гора	Остале
1	15	16	17	18	19	20	21	22	23	24	25	26	27
УКУПНО I+II	16979	133221	-	45226	146622	237119	-	4530	2793	91	-	554184	11990
КОЛСКЕ ПОШИЉКЕ													
СВЕГА I	16979	133221	-	45226	146622	237119	-	4530	2793	91	-	553825	11990
Житарице	-	319	-	-	10249	8457	-	-	-	-	-	70852	-
Поврће и воће, свеже, смрзнуто	-	-	-	-	-	-	-	-	-	-	-	-	-
Остали произв. билг. и жив. порекла	-	8260	-	-	750	38947	-	-	2183	-	-	429	-
Репа и шећерна трска	-	-	-	-	-	26287	-	-	-	-	-	-	-
Живе животиње	-	-	-	-	-	-	-	-	-	-	-	-	-
Прехранбени производи, пића, дуван	-	8260	-	-	-	-	-	-	-	-	-	429	-
Остали непрехранб. произв., сточ. храна	-	-	-	-	750	12660	-	-	2183	-	-	-	-
Семе и плод.уљни и др.инд. билјке	-	-	-	-	6880	7935	-	-	-	-	-	-	-
Дрво и плута	21	-	-	-	456	123	-	-	-	-	-	-	-
Ћубрива, хемијска и природна	-	3365	-	-	-	-	-	-	-	-	-	-	-
Неметални минерали сирови	-	-	-	-	-	5043	-	-	-	-	-	23367	-
Руде и конц. гвожђа, згура и мет. пепео	-	-	-	-	7365	4103	-	-	-	-	-	124441	42
Руде и конц.об. метала, згура и мет. пепео	-	-	-	-	-	-	-	-	-	-	-	364	-
Сировине и материјали остали	-	-	-	-	-	-	-	-	-	-	-	-	-
Текстилне матер., кожа, крзно, каучук, гума	-	-	-	-	-	-	-	-	-	-	-	-	-
Папирна маса	-	-	-	-	-	-	-	-	-	-	-	-	-
Угаљ и кокс, згура и пепео остали	-	-	-	417	-	-	-	-	-	-	-	6117	-
Нафта и деривати, природни гасови	683	33122	-	5338	-	239	-	-	-	-	-	44984	-
Нафта сирова	-	-	-	-	-	-	-	-	-	-	-	-	-
Нафтни деривати, гас	683	33122	-	5338	-	239	-	-	-	-	-	44984	-
Катрани и смоле	-	-	-	-	80	52	-	-	-	-	-	45	-
Хем. матер. базне и дерив. хем.материја	988	11294	-	166	4547	6391	-	1329	608	18	-	80138	-
Производи од неметалних минерала	-	1750	-	-	-	46	-	-	-	-	-	22673	-
Грађевински материјал	-	1750	-	-	-	-	-	-	-	-	-	22619	-
Керамика, порцелан, стакло	-	-	-	-	-	46	-	-	-	-	-	53	-
Производи металургије	14260	27304	-	14449	99644	71776	-	-	-	-	-	155255	5910
Метални производи	-	45	-	-	37	21	-	-	-	-	-	17390	-
Машине и уређаји, транспортна средства	340	3344	-	12440	1403	179	-	31	2	-	-	3855	311
Разни производи, индуст. и занатски	-	-	-	-	-	29	-	-	-	-	-	-	-
Остала роба	-	-	-	-	-	-	-	-	-	-	-	117	-
Специјалне трансакције	-	-	-	-	-	-	-	-	-	-	-	-	-
Превоз за потребе ЈЖ (режијски превоз)	-	-	-	-	-	-	-	-	-	-	-	-	-
Кола корисника превоза празна	688	44418	-	12416	10829	78341	-	3170	-	68	-	63	5728
Контенери	-	-	-	-	4383	15436	-	-	-	5	-	3736	-
Товарени	-	-	-	-	1845	1354	-	-	-	5	-	3505	-
Празни	-	-	-	-	2539	14082	-	-	-	-	-	231	-
КОМАДНЕ ПОШИЉКЕ													
СВЕГА II	-	-	-	-	-	-	-	-	-	-	-	358	-
Денчане пошिल्ке	-	-	-	-	-	-	-	-	-	-	-	-	-
Експресне пошिल्ке	-	-	-	-	-	-	-	-	-	-	-	358	-

Подаци из ове табеле (за разлику од табела 12, 17 и 18) обухватају само директан извоз

2-20. Увоз робе по земљама истовара и врсти робе, 2008.

Врсте ствари	ТОНЕ												
	Укупно	Албанија	Аустрија	БиХ	Бугарска	Чешка	Немачка	Француска	Грчка	Италија	Мађарска	Македонија	Република Српска
1	2	3	4	5	6	7	8	9	10	11	12	13	14
УКУПНО I+II	3105779	-	130178	388912	328328	28457	39774	1948	21482	31171	731589	82663	146201
КОЛСКЕ ПОШИЉКЕ													
СВЕГА I	3105772	-	130178	388912	328328	28457	39774	1948	21482	31171	731589	82663	146201
Житарице	21124	-	-	-	372	-	-	-	-	-	12700	-	-
Поврће и воће, свеже, смрзнуто	935	-	-	-	53	-	-	-	25	-	638	-	-
Остали произв. биљ. и жив. порекла	10643	-	-	-	100	50	225	898	-	-	381	-	-
Репа и шећерна трска	-	-	-	-	-	-	-	-	-	-	-	-	-
Живе животиње	-	-	-	-	-	-	-	-	-	-	-	-	-
Прехранбени производи, пића, дуван	3751	-	-	-	100	50	-	898	-	-	381	-	-
Остали непрехранб. произв., сточ. храна	6892	-	-	-	-	-	225	-	-	-	-	-	-
Семе и плод.уљни и др.инд. биљке	38693	-	-	-	579	-	-	-	-	-	-	-	-
Дрво и плута	13372	-	5277	-	-	2451	-	-	-	-	2971	-	-
Ђубрива, хемијска и природна	232828	-	-	1241	400	-	-	-	-	-	206542	-	-
Неметални минерали сирови	137424	-	5296	3665	1064	1588	1150	-	-	1126	350	-	-
Руде и конц. гвожђа, згура и мет. пепео	92448	-	-	1344	29862	-	-	-	-	-	36657	-	1229
Руде и конц.об. метала, згура и мет. пепео	51464	-	-	-	46364	-	-	-	-	-	-	-	-
Сировине и материјали остали	8465	-	-	-	476	-	-	-	-	-	3246	-	-
Текстилне матер., кожа, крзно, каучук, гума	6463	-	-	-	-	-	-	-	-	-	2054	-	-
Папирна маса	2002	-	-	-	476	-	-	-	-	-	1192	-	-
Угаљ и кокс, згура и пепео остали	958752	-	-	377445	184509	-	-	-	-	-	171138	-	105481
Нафта и деривати, природни гасови	379755	-	-	-	12014	505	12043	-	-	6795	126604	451	-
Нафта сирова	-	-	-	-	-	-	-	-	-	-	-	-	-
Нафтни деривати, гас	379755	-	-	-	12014	505	12043	-	-	6795	126604	451	-
Катрани и смоле	256	-	-	-	-	-	-	-	-	-	256	-	-
Хем. матер. базне и дерив. хем.материја	60648	-	6662	-	9191	2025	96	1050	-	13	25377	-	3951
Производи од неметалних минерала	76381	-	35738	-	12725	15	-	-	-	14	154	15731	-
Грађевински материјал	59805	-	35536	-	91	-	-	-	-	-	44	15731	-
Керамика, порцелан, стакло	16576	-	202	-	12634	15	-	-	-	14	110	-	-
Производи металургије	293859	-	3631	3457	19190	5406	923	-	347	5337	14809	36894	18523
Метални производи	15015	-	-	752	119	1482	506	-	138	327	3543	2576	100
Машине и уређаји, транспортна средства	35703	-	1008	167	119	1118	882	-	2	3099	2753	1	945
Разни производи, индуст. и занатски	179141	-	39164	-	451	5266	23298	-	-	372	63818	7	2811
Остала роба	1116	-	-	-	-	-	-	-	-	1069	-	-	-
Специјалне трансакције	3420	-	69	-	-	-	-	-	-	-	-	-	-
Превоз за потребе ЈЖ (режијски превоз)	-	-	-	-	-	-	-	-	-	-	-	-	-
Кола корисника превоза празна	344022	-	33334	840	7336	8551	650	-	16050	12911	59470	17980	13161
Контенери	150309	-	-	-	3403	-	-	-	4919	109	183	9023	-
Товарени	147974	-	-	-	3403	-	-	-	4919	-	-	8264	-
Празни	2335	-	-	-	-	-	-	-	-	109	183	760	-
КОМАДНЕ ПОШИЉКЕ													
СВЕГА II	7	-	-	-	-	-	-	-	-	-	-	-	-
Денчане пошиљке	-	-	-	-	-	-	-	-	-	-	-	-	-
Експресне пошиљке	7	-	-	-	-	-	-	-	-	-	-	-	-

Подаци из ове табеле (за разлику од табела 13, 17 и 18) обухватају само директан увоз

2-20. Увоз робе по земљама истовара и врсти робе, 2008. (наставак)

Врсте ствари	ТОНЕ												
	Пољска	Румунија	Русија	Словачка	Словенија	Хрватска	Шпанија	Швајцарска	Турска	Украјина	Велика Британија	Црна Гора	Остале
1	15	16	17	18	19	20	21	22	23	24	25	26	27
УКУПНО I+II	10141	278771	-	201153	83271	359674	-	7944	-	2420	-	190872	40831
КОЛСКЕ ПОШИЉКЕ													
СВЕГА I	10141	278771	-	201153	83271	359674	-	7944	-	2420	-	190865	40831
Житарице	-	4102	-	-	-	3949	-	-	-	-	-	-	-
Поврће и воће, свеже, смрзнуто	-	193	-	-	26	-	-	-	-	-	-	-	-
Остали произв. биљ. и жив. порекла	280	962	-	385	3573	1909	-	-	-	-	-	1881	-
Репа и шећерна трска	-	-	-	-	-	-	-	-	-	-	-	-	-
Живе животиње	-	-	-	-	-	-	-	-	-	-	-	-	-
Прехранбени производи, пића, дуван	-	-	-	385	29	1909	-	-	-	-	-	-	-
Остали непрехранб. произв., сточ. храна	280	962	-	-	3544	-	-	-	-	-	-	1881	-
Семе и плод, уљни и др. инд. биљке	-	-	-	-	108	38006	-	-	-	-	-	-	-
Дрво и плута	-	248	-	-	2178	247	-	-	-	-	-	-	-
Ћубрива, хемијска и природна	-	600	-	-	-	24046	-	-	-	-	-	-	-
Неметални минерали сирови	-	99637	-	4295	1147	17876	-	-	-	-	-	-	231
Руде и конц. гвожђа, згура и мет. пепео	-	-	-	11552	-	11295	-	-	-	-	-	511	-
Руде и конц. об. метала, згура и мет. пепео	-	5100	-	-	-	-	-	-	-	-	-	-	-
Сировине и материјали остали	-	-	-	-	4743	-	-	-	-	-	-	-	-
Текстилне матер., кожа, крзно, каучук, гума	-	-	-	-	4409	-	-	-	-	-	-	-	-
Папирна маса	-	-	-	-	334	-	-	-	-	-	-	-	-
Угаљ и кокс, згура и пепео остали	-	14290	-	83596	-	-	-	-	-	-	-	22293	-
Нафта и деривати, природни гасови	-	81677	-	2470	18	113504	-	7314	-	-	-	4201	12159
Нафта сирова	-	-	-	-	-	-	-	-	-	-	-	-	-
Нафтни деривати, гас	-	81677	-	2470	18	113504	-	7314	-	-	-	4201	12159
Катрани и смоле	-	-	-	-	-	-	-	-	-	-	-	-	-
Хем. матер. базне и дерив. хем. материја	-	11336	-	123	675	-	-	-	-	-	-	148	-
Производи од неметалних минерала	5158	2226	-	350	1754	2515	-	-	-	-	-	-	-
Грађевински материјал	5158	100	-	350	305	2490	-	-	-	-	-	-	-
Керамика, порцелан, стакло	-	2126	-	-	1449	25	-	-	-	-	-	-	-
Производи металургије	-	9688	-	88882	12388	416	-	-	-	-	-	73097	870
Метални производи	8	374	-	796	1613	1932	-	-	-	-	-	749	-
Машине и уређаји, транспортна средства	1591	15610	-	1096	1472	1844	-	65	-	-	-	3932	-
Разни производи, индуст. и занатски	-	1463	-	275	11100	7373	-	-	-	-	-	-	23743
Остала роба	-	-	-	-	22	24	-	-	-	-	-	2	-
Специјалне трансакције	-	-	-	-	3351	-	-	-	-	-	-	-	-
Превоз за потребе ЈЖ (режијски превоз)	-	-	-	-	-	-	-	-	-	-	-	-	-
Кола корисника превоза празна	3105	31266	-	7334	17873	25755	-	565	-	2420	-	81592	3828
Контенери	-	-	-	-	21230	108982	-	-	-	-	-	2460	-
Товарени	-	-	-	-	21134	108813	-	-	-	-	-	1441	-
Празни	-	-	-	-	96	169	-	-	-	-	-	1019	-
КОМАДНЕ ПОШИЉКЕ													
СВЕГА II	-	-	-	-	-	-	-	-	-	-	-	7	-
Денчане пошиљке	-	-	-	-	-	-	-	-	-	-	-	-	-
Експресне пошиљке	-	-	-	-	-	-	-	-	-	-	-	7	-

Подаци из ове табеле (за разлику од табела 13, 17 и 18) обухватају само директан увоз

2-21. Транзит робе по земљама утовара и истовара, 2008.

Из земље За земљу	Укупно	Албанија	Аустрија	БиХ	Бугарска	Чешка	Немачка	Француска	Грчка	Италија	Мађарска	Македонија	Република Српска
1	2	3	4	5	6	7	8	9	10	11	12	13	14
Укупно:	5065702	34139	26822	47927	701615	23549	103068	6953	1213253	37431	603723	717884	30360
Албанија	-	-	-	-	-	-	-	-	-	-	-	-	-
Аустрија	417802	25	-	-	82072	-	-	-	178019	-	-	21360	-
БиХ	93324	5987	-	-	48387	-	-	-	1278	-	-	18753	-
Бугарска	519681	3251	12160	28973	-	12850	11595	6928	-	12639	22062	222036	4500
Чешка	183873	46	-	-	95656	-	-	-	48610	-	106	6151	-
Немачка	302568	-	-	-	45521	-	-	-	127443	-	-	8928	-
Француска	4898	-	-	-	2726	-	-	-	1765	-	-	-	-
Грчка	255831	-	2791	189	-	8206	18539	-	-	2630	209738	-	601
Италија	155445	-	-	-	33125	-	-	-	83058	-	-	220	-
Мађарска	1239340	22544	-	350	99364	40	-	-	592430	-	-	105708	622
Македонија	214080	-	700	11343	67122	524	2710	-	-	90	26977	-	124
Пољска	361166	9	-	-	75103	-	-	-	15654	-	-	244086	-
Румунија	149629	-	-	-	2406	-	-	-	624	-	15989	4365	-
Русија	164005	1525	-	3771	-	-	-	25	-	21588	-	4732	-
Словачка	-	-	-	-	-	-	-	-	-	-	-	-	-
Словенија	184769	121	-	-	25947	-	-	-	94316	-	-	28313	-
Хрватска	165614	354	-	-	32520	-	-	-	52927	-	-	25323	-
Шпанија	157107	278	-	-	85464	-	-	-	6296	-	79	24063	255
Швајцарска	-	-	-	-	-	-	-	-	-	-	-	-	-
Турска	4275	-	-	-	363	-	-	-	3856	-	-	-	-
Украјина	356861	-	11134	2882	-	1874	69810	-	48	-	224571	650	24259
Велика Британија	-	-	-	-	-	-	-	-	-	-	-	-	-
Црна Гора	-	-	-	-	-	-	-	-	-	-	-	-	-
Остале	121938	-	35	304	194	-	415	-	-	485	103560	3124	-

Подаци из ове табеле (за разлику од табела 13, 17 и 18) обухватају само директан транзит.

2-21. Транзит робе по земљама утовара и истовара, 2008. (наставак)

Из земље За земљу	Пољска	Румунија	Русија	Словачка	Словенија	Хрватска	Шпанија	Швајцарска	Турска	Украјина	Велика Британија	Црна Гора	Остале
15	16	17	18	19	20	21	22	23	24	25	26	27	
Укупно:	115160	211859	19	25815	56220	150310	-	1366	749467	-	32	116528	92203
Албанија	-	-	-	-	-	-	-	-	-	-	-	-	-
Аустрија	-	-	19	50	-	-	-	-	124626	-	-	11631	-
БиХ	-	18371	-	-	-	-	-	-	-	-	-	548	-
Бугарска	2890	2551	-	12034	36361	32995	-	1366	-	-	-	4264	90227
Чешка	-	-	-	-	-	-	-	-	24238	-	-	9066	-
Немачка	-	-	-	-	-	160	-	-	117853	-	-	2640	24
Француска	-	85	-	-	-	-	-	-	-	-	-	321	-
Грчка	-	-	-	5788	5322	598	-	-	-	-	32	-	1397
Италија	-	36572	-	-	-	-	-	-	1240	-	-	1229	-
Мађарска	-	534	-	-	-	109	-	-	383970	-	-	33668	-
Македонија	-	3745	-	3628	3986	91153	-	-	1283	-	-	180	514
Пољска	-	-	-	-	-	-	-	-	25276	-	-	1038	-
Румунија	-	124414	-	50	-	-	-	-	-	-	-	1781	-
Русија	111065	-	-	-	1022	5199	-	-	-	-	-	15079	-
Словачка	-	-	-	-	-	-	-	-	-	-	-	-	-
Словенија	1116	-	-	-	-	-	-	-	33553	-	-	1362	40
Хрватска	-	13100	-	-	-	-	-	-	31668	-	-	9723	-
Шпанија	-	11046	-	-	-	-	-	-	5704	-	-	23922	-
Швајцарска	-	-	-	-	-	-	-	-	-	-	-	-	-
Турска	-	-	-	-	-	-	-	-	56	-	-	-	-
Украјина	49	-	-	4265	8695	8549	-	-	-	-	-	76	-
Велика Британија	-	-	-	-	-	-	-	-	-	-	-	-	-
Црна Гора	-	-	-	-	-	-	-	-	-	-	-	-	-
Остале	-	1440	-	-	833	11548	-	-	-	-	-	-	-

Подаци из ове табеле (за разлику од табела 13, 17 и 18) обухватају само директан транзит.

2-22. Утрошак погонског горива и мазива, 2008.

	Камени угаљ		Мрки угаљ		Лигнит		Плинско уље (D1,D2)		Електроенергија		Мазиво, тона
	тона	ТЕР ¹⁾	тона	ТЕР ¹⁾	тона	ТЕР ¹⁾	тона	ТЕР ¹⁾	MWh	ТЕР ¹⁾	
Набављено	-	-	-	-	-	-	-	-	-	-	-
Утрошено	-	-	530	...	530	...	11307	-	201764	-	130
У превозу путника	-	-	530	...	530	...	3235	-	48661	-	55
У превозу робе	-	-	-	-	-	-	6484	-	153103	-	37
Остало	-	-	-	-	-	-	1588	-	-	-	38

¹⁾ Еквивалент тони нафте (ТЕР). Фактори за прерачунавање (ТЕР/ тона) које је прихватио Међународни завод за енергију су: моторни бензин (1,070), дизел гориво (1,035), тешко лож уље (0,960), нафтни течни гас (1,130), природни гас (0,917). За електричну енергију 1 TWh = 0,086 MTEP (1 ТЕР = 0,041868 TJ).

2

2-23. Запослени, 2008.

	2007	2008
Укупно	20920	20131
Мушко	17113	16442
Женско	3807	3689
Општа администрација	2146	2182
Саобраћај и промет	8150	7656
Возни парк и вуча	5741	5582
Возно особље	1769	1741
Делатност одржавања	1518	1477
Остало	2454	2364
Делатност инфраструктуре	4883	4711

2-24. Укупни приходи, 2008.

	у хиљадама РСД
Укупни фактурисани приходи	26828071
Пословни приходи	22492842
Приходи од саобраћаја	10700941
Путнички саобраћај	1501993
Од тога: превоз путника	1487128
Робни саобраћај	8881875
Од тога: превоз робе	8663241
Приходи од инфраструктуре	551685
Приходи од других грана саобраћаја	317073
Приходи од државе	11240216
Остали приходи	4335229

2-25. Удеси при вршењу железничког саобраћаја, 2008.

	Укупно
Судар возова	0
Налет воза	0
Исклизнуће воза	26
Пожар и експлозија	0
Исклизнуће и налет при маневрисању	0
Судар, налет и исклизнуће пружних возила	1
Остали удеси	0

2-26. Незгоде при вршењу железничког саобраћаја, 2008.

	Укупно
Избегнут судар возова	6
Избегнут налет воза	1
Пролаз воза поред сигнала или места са обавезним заустављањем	13
Исклизнуће и налет воза при маневрисању	66
Пожар и експлозија	41
Судар, налет и исклизнуће пружних возила	1
Остале незгоде	255

2-27. Удеси и незгоде, према местима, 2008.

	Удеси на путним прелазима и ван њих			Незгоде на путним прелазима и ван њих		
	свега	на путним прелазима	ван путних прелаза	свега	на путним прелазима	ван путних прелаза
Укупно	78	24	54	53	34	19

2-28. Структура по узроцима и последице ванредних догађаја, 2008.

	Укупно			Усмрћена лица			Теже повређена лица		
	путници	железнички радници	трећа лица	путници	железнички радници	трећа лица	путници	железнички радници	трећа лица
Пропуст железнице	0	1	0	0	0	0	1	1	2
Непажња путника и трећих лица	10	0	73	1	0	42	9	0	31
Виша сила	0	0	0	0	0	0	0	0	0

3. ДРУМСКИ САОБРАЋАЈ

ИЗВОРИ ПОДАТАКА

У овом поглављу обрађени су и објављени подаци о: категоризованој путној мрежи, превозним средствима предузећа друмског саобраћаја, превозу путника и робе у унутрашњем и међународном превозу, запосленима и приходима.

За 2008. годину подаци о путевима добијени су за магистралне и регионалне путеве од предузећа за путеве, а за локалне путеве од општинских скупштина. Подаци о радовима на путевима преузети су из статистике грађевинарства.

ОБУХВАТНОСТ И УПОРЕДИВОСТ

Путеви

Обухваћени су сви категоризовани путеви магистралног, регионалног и локалног значаја. Неуједначеност серије података о путевима настаје због повремених прекатегоризација путева. Непостојање ажурног катастра и повремена прекатегоризација путева доводе до промена података о дужини путева како у појединим категоријама тако и код појединих региона. Ово се нарочито уочава код локалних путева о којима се старају општине. Промене величина које се уочавају по врстама коловоза резултат су реконструкција које имају за циљ побољшање квалитета путева.

Друмски превоз

У делу који се односи на друмски превоз налазе се подаци о предузећима регистрованим у делатностима превоза путника у друмском саобраћају и превоза робе у друмском саобраћају (Класификација делатности, ниво подгрупе 60211 и 60250).

Од 1987. године објављују се подаци о друмском саобраћају за сопствене потребе. Истраживање се спроводи преко узорка базираног на возилу као јединици посматрања. Основни скуп у теретном саобраћају представљају сва теретна превозна средства која су према конструкцији и намени предвиђена за превоз робе, а налазе се у власништву организација којима друмски саобраћај није основна делатност. Основни скуп у

путничком саобраћају чине сви аутобуси који се налазе у власништву организација чија основна делатност није друмски ни градски саобраћај. У истраживању је примењен стратификован прост случајан узорак без враћања. Стратуми су Република, односно покрајине, области делатности и врсте возила. Оцене на нивоу стратума су типа просека и тотала. Оцене тотала и њихових варијанси на нивоу "укупно" добијају се простим сумирањем оцена из одговарајућих стратума, а на основу добијених тотала израчунавају се потом и оцене просека и њихове варијансе на нивоу "укупно".

Нажалост, ово истраживање није спроведено у периоду 1999–2008. године због тешкоћа у добијању основног скупа возила од (надлежног) Републичког министарства за унутрашње послове.

ОБЈАШЊЕЊА НЕКИХ ПОЈМОВА И ОБЕЛЕЖЈА

Путеви су објекти намењени само за саобраћај возила и они су од стране надлежних органа одређени и резервисани искључиво за ову врсту саобраћаја. Према значају, путеви се деле на:

а) магистралне, б) регионалне и в) локалне.

Магистрални пут је међународни и јавни пут који повезује главне градове и важнија привредна подручја.

Регионални пут је јавни пут који повезује привредна подручја Републике или покрајине или који је од посебног значаја за Републику или покрајину.

Локални пут је јавни пут који повезује села и насеља на територији општине или је од значаја за саобраћај на територији општине.

Аутопут је јавни пут, посебно изграђен и намењен искључиво за саобраћај моторних возила, а означен је прописаним саобраћајним знаком као аутопут који има две међусобно одвојене коловозне траке за саобраћај из супротних смерова, без укрштања с другим саобраћајницама у истом нивоу. У саобраћају на аутопуту може се укључити (односно искључити) само одређеним и посебно изграђеним прикључним јавним путевима на одговарајућу коловозну траку аутопута.

Превоз путника у друмском саобраћају исказује се бројем превезених путника и путничким километрима, а односи се на унутрашњи и међународни превоз.

Путник је свако лице које је набавило возну карту и ушло у аутобус да би се превезло до места опредељења.

Путнички километар је јединица мере која представља превоз једног путника на растојању од једног километра.

Унутрашњи превоз путника односи се на превоз путника између појединих насељених или туристичких места унутар граница наше земље.

Међународни превоз путника односи се на превоз путника којима је полазна станица унутар граница наше земље, а излазна у иностранству и обрнуто.

Превоз робе у друмском саобраћају исказује се у тонама и у тонским километрима, а односи се на унутрашњи и на међународни превоз, који обухвата: извоз, увоз, транзит и превоз у иностранству.

Тонски километар је јединица мере која представља превоз једне тоне робе на растојању од једног километра.

Унутрашњи превоз подразумева превоз робе на друмовима унутар граница наше земље.

Подаци о укупном превозу робе у друмском саобраћају добијени су на следећи начин:

- подаци о превозу робе у унутрашњем саобраћају добијени су проценом на основу података о броју теретних возила и просечним резултатима рада ове врсте друмског саобраћаја. У те сврхе коришћени су подаци из периода од 1985. до 1999. године, односно периода када је спровођено редовно истраживање;

- подаци о превозу робе у међународном друмском саобраћају, односно извозу, извозу и транзиту робе, добијени су редовном месечном обрадом података из царинског поступка надзора над робом у целокупном посматраном периоду.

Превоз робе друмским возилима, по врстама саобраћаја

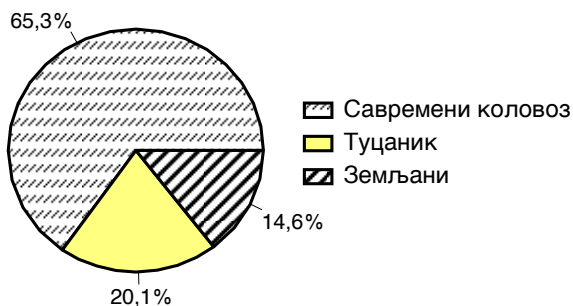
у хиљадама

	Укупан превоз		Унутрашњи превоз		Извоз		Увоз		Транзит	
	т, хиљ.	ткм, мил.	т, хиљ.	ткм, мил.	т, хиљ.	ткм, мил.	т, хиљ.	ткм, мил.	т, хиљ.	ткм, мил.
1991	104363	8050	103119	6824	537	527	623	655	84	44
1992	99046	6808	97851	5648	482	474	635	645	78	41
1993	54932	3345	54176	2604	219	210	495	509	42	22
1994	72384	3472	71904	2992	128	124	336	348	16	8
1995	94392	4444	93285	3385	502	469	562	568	43	22
1996	102317	5157	100940	3776	523	516	768	821	86	44
1997	109891	5248	107713	3329	896	785	1205	1094	77	40
1998	116696	5684	114298	3639	1155	991	1156	1010	87	44
1999	79190	2874	77436	1259	744	742	955	845	55	28
2000	90822	5377	95041	2831	1248	1162	1533	1355	56	29
2001	95196	5392	98047	3172	943	937	1206	1211	139	72
2002	100871	6007	97480	2915	1630	1460	1681	1592	80	40
2004	100644	6569	96346	2591	1985	1755	2127	2145	186	78
2005	102622	7722	97144	2467	2956	2791	2260	2359	262	105
2006	104194	8225	99409	3103	2301	2512	2205	2491	279	119
2007	106084	9051	100136	2907	2820	3058	2958	3014	170	72
2008	108436	9515	101813	2778	3250	3394	3171	3258	202	85

Подаци о превозу робе који су исказани у даљем аналитичком тексту, као и у табеларним исказима у поглављу 3, Друмски саобраћај, односе се само на рад дела укупног возног парка.

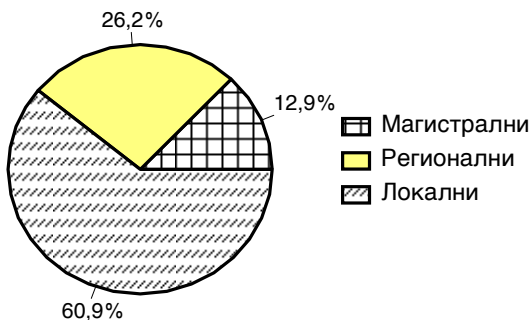
Од укупне дужине путне мреже у 2008. години, 65,3% односи се на савремени коловоз. Аутопутева са две коловозне траке има 465 km, али су углавном грађени пре десетак година и раније.

Граф. 3.1. КАТЕГОРИЗОВАНИ ПУТЕВИ, ПО ВРСТИ КОЛОВОЗА, 2008.



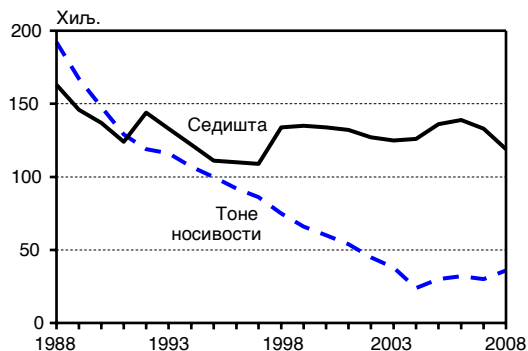
Највише коришћена коловозна подлога је асфалт (64,9%), при чему магистрални и регионални путеви имају углавном само ову врсту подлоге.

Граф. 3.2. ПУТЕВИ, ПО ПРИВРЕДНОМ ЗНАЧАЈУ, 2008.



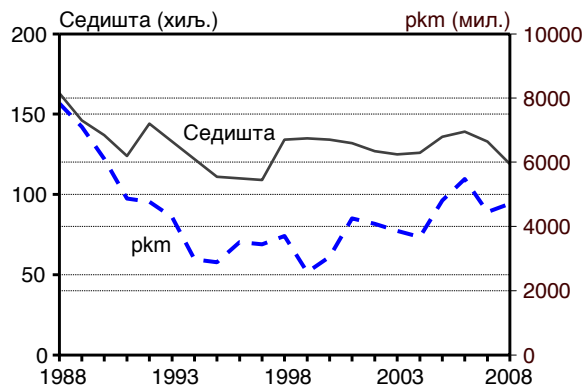
Предузећа у јавном саобраћају располажу са 2037 аутобуса и капацитетом од 100087 седишта.

Граф. 3.3. РАЗВОЈ ПРЕВОЗНИХ КАПАЦИТЕТА У ЈАВНОМ ДРУМСКОМ САОБРАЋАЈУ



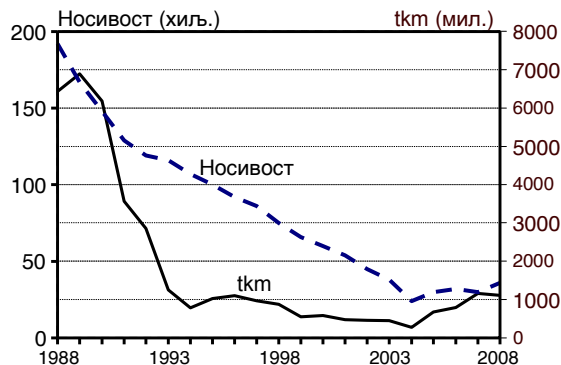
У јавним предузећима има 2822 теретно возило и она располажу с капацитетом од 36801 тоном носивости. То је 68,2% од броја теретних возила у односу на пре десет година. Капацитет исказан у тонама носивости износи 55,5% од носивости возила од пре десет година, што указује на значајно смањење просечне носивости по јединици возног парка.

Граф. 3.4. РАЗВОЈ ПРЕВОЗА ПУТНИКА У ЈАВНОМ ДРУМСКОМ САОБРАЋАЈУ



Од 79898 хиљ. превезених путника, у унутрашњем превозу превезено је 98,5%. Од укупно 4719 мил. путничких километара, у унутрашњем превозу реализовано је 89,8%. Једним аутобусом остварено је близу 98 хиљ. километара. Просечан пут путника у унутрашњем превозу је 53,8 km, а у међународном 393,8 km.

Граф. 3.5. РАЗВОЈ ПРЕВОЗА РОБЕ У ЈАВНОМ ДРУМСКОМ САОБРАЋАЈУ



Од укупно 5446 хиљ. тона превезене робе, само је 15,5% превезено у свим врстама међународног превоза. Просечан пут једне тоне робе у унутрашњем превозу износи 92,8 km, а у међународном 809,7 km.

Број запослених радника, у односу на претходну годину, већи је за 6,1%.

3-1. Развој друмског саобраћаја, 1999 – 2008.

	Аутобуси		Теретни аутомобили		Теретна прикључна возила		Пређени км аутобуса, мил.	Пређени км теретних прев. сред., мил.	Преве- зени путници, хиљ.	Путнички км, мил.	Преве- зена роба, хиљ. t	Тонски км, мил.	Утрошак горива, хиљ. t	Запосле- ни, крај године
	број	седишта	број	тоне носивости	број	тоне носивости								
1999	1853	89652	3172	48207	966	18150	93	62	69314	2583	3348	552	54	17894
2000	1847	88710	2973	43004	1018	17285	111	74	83531	3056	3944	582	56	17649
2001	2006	111026	2618	36311	1026	17994	150	56	87168	4257	3347	475	62	16516
2002	1951	97799	2306	29799	897	15231	151	52	87796	4086	3256	459	64	14765
2003	1944	97523	1831	23906	688	13678	164	41	82597	3865	2437	452	61	13574
2004	1973	99396	1131	16117	420	8194	161	34	80297	3676	1811	277	60	12261
2005	2144	105552	1254	14407	692	15181	175	46	81405	4820	3155	680	71	11953
2006	2168	108449	1489	9570	964	22293	169	65	63112	4215	3709	798	76	11203
2007	2093	104613	1433	8062	948	21769	184	75	77361	4456	4464	1161	80	10351
2008	2037	100087	1658	9287	1164	27514	198	87	79898	4719	5446	1112	85	10979

3-2. Развој путева, 1999 – 2008.

	1999	2000	2001	2002	2003	2004	2005	2006	2007	2008
Укупно	37742	37575	37701	38355	38036	38507	38616	38799	38810	39665
Савремени коловоз	23498	23522	23514	24083	24012	24062	24312	24744	24905	25891
Од тога: аутопут	374	374	374	374	374	374	374	374	374	465

3-3. Путеви, по врсти коловоза, 2008.

	Укупно	Од тога: "Е" путеви	Савремени коловоз					Туцаник	Земљани
			свега	од тога: аутопутеви	асфалт	бетон	коцка		
Укупно	39665	1899	25891	465	25757	79	55	7962	5812

3-4. Путеви, по привредном значају, 2008.

	Укупно	Савремени				Туцаник	Земљани
		свега	асфалт	бетон	коцка		
Укупно	39665	25891	25757	79	55	7962	5812
Магистрални	5102	4923	4923	-	-	57	122
Регионални	10400	9126	9126	-	-	797	477
Локални	24163	11842	11708	79	55	7108	5213

3-5. Новонабављени аутобуси, 2008.

	Број	Седишта	(П) седишта	Снага, kW	(П) снага, kW
Аутобуси, крај претходне године	2093	104613	50	389383	186
Новонабављени аутобуси током године	134	6450	48	27333	204
Аутобуси, крај извештајне године	2037	100087	49	372215	183

3-6. Аутобуси предузећа, крај 2008.

	Број	Седишта	(П) седишта	Снага, kW	(П) снага, kW
Аутобуси – укупно	2037	100087	49	-	-
До 32 седишта	127	3177	25	-	-
Преко 32 седишта	1910	96910	51	-	-

3-7. Новонабављена теретна превозна средства предузећа, 2008.

	Број	Тоне носивости	(П) носивост, t	Снага, kW	(П) снага, kW
Теретни аутомобили, крај претходне године¹⁾	1492	8380	6	361979	243
Новонабављени теретни аутомобили током године	100	538	5	31058	311
Теретни аутомобили, крај извештајне године	1658	9287	6	398605	240
Теретна возила, крај претходне године	528	6629	13	93414	177
Новонабављена теретна возила током године	23	512	22	6224	271
Теретна возила, крај извештајне године	509	6641	13	85851	169
Специјална теретна возила, крај претходне године	964	1751	2	268465	278
Новонабављена специјална теретна возила током године	77	26	0	24834	323
Специјална теретна возила, крај извештајне године	1149	2646	2	312754	272
Трактори, крај претходне године	-	-	-	-	-
Новонабављени трактори током године	-	-	-	-	-
Трактори, крај извештајне године	-	-	-	-	-

¹⁾ Подаци се односе на теретна возила и на специјална теретна возила.

3-8. Теретна превозна средства, по врсти, крај 2008.

	Број	Тоне носивости	(П) носивост, t	Снага, kW	(П) снага, kW
Теретни аутомобили¹⁾	1658	9287	6	398605	240
Теретна возила	509	6641	13	85851	169
Отворена	166	1817	11	23673	143
Кипери	164	2560	16	31322	191
Остало	179	2264	13	30856	172
Специјална теретна возила	1149	2646	2	312754	272
Цистерне	36	714	20	7281	202
Хладњаче	256	70	0	66665	260
Тегљачи	786	1005	1	221277	282
Остало	71	857	12	17531	247
Прикључна возила	1164	27514	24	-	-
Отворена	374	8875	24	-	-
Кипери	133	3225	24	-	-
Цистерне	94	2121	23	-	-
Хладњаче	53	1272	24	-	-
Остало	510	12021	24	-	-
Трактори	-	-	-	-	-

¹⁾ Подаци се односе на теретна возила и на специјална теретна возила.

3-9. Теретна превозна средства, по носивости, крај 2008.

		Укупно	До 1499 kg	1500 - 2999	3000 - 4999	5000 -6999	7000 -9999	10000 - 12999	13000 - 15999	Преко 16000 kg
Теретни аутомобили – укупно ¹⁾	Број	1658	703	401	29	77	69	59	96	224
	Тоне носивости	9287	31	947	105	447	549	712	1386	5110
	(П) носивост, t	6	0	2	4	6	8	12	14	23
Централна Србија	Број	1330	469	399	26	55	55	51	76	199
	Тоне носивости	8131	31	942	96	319	437	629	1101	4576
	(П) носивост, t	6	0	2	4	6	8	12	14	23
Војводина	Број	328	234	2	3	22	14	8	20	25
	Тоне носивости	1156	-	5	9	128	112	83	285	534
	(П) носивост, t	4	-	2	3	6	8	10	14	21
Теретна возила – укупно	Број	509	28	59	21	61	55	26	63	196
	Тоне носивости	6641	31	125	71	353	437	292	876	4456
	(П) носивост, t	13	1	2	3	6	8	11	14	23
Централна Србија	Број	417	28	57	18	40	42	18	43	171
	Тоне носивости	5498	31	120	62	230	333	209	591	3922
	(П) носивост, t	13	1	2	3	6	8	12	14	23
Војводина	Број	92	-	2	3	21	13	8	20	25
	Тоне носивости	1143	-	5	9	123	104	83	285	534
	(П) носивост, t	12	-	2	3	6	8	10	14	21
Специјална теретна возила – укупно	Број	1149	675	342	8	16	14	33	33	28
	Тоне носивости	2646	-	822	34	94	112	420	510	654
	(П) носивост, t	2	-	2	4	6	8	13	15	23
Централна Србија	Број	913	441	342	8	15	13	33	33	28
	Тоне носивости	2633	-	822	34	89	104	420	510	654
	(П) носивост, t	3	-	2	4	6	8	13	15	23
Војводина	Број	236	234	-	-	1	1	-	-	-
	Тоне носивости	13	-	-	-	5	8	-	-	-
	(П) носивост, t	0	-	-	-	5	8	-	-	-
Прикључна возила – укупно	Број	1164	-	-	-	13	-	34	40	1077
	Тоне носивости	27514	-	-	-	76	-	398	572	26468
	(П) носивост, t	24	-	-	-	6	-	12	14	25
Централна Србија	Број	915	-	-	-	13	-	15	38	849
	Тоне носивости	21621	-	-	-	76	-	183	544	20818
	(П) носивост, t	24	-	-	-	6	-	12	14	25
Војводина	Број	249	-	-	-	-	-	19	2	228
	Тоне носивости	5893	-	-	-	-	-	215	28	5650
	(П) носивост, t	24	-	-	-	-	-	11	14	25

¹⁾ Подаци се односе на теретна возила и на специјална теретна возила.

3-10. Унутрашњи и међународни превоз путника у друмском саобраћају, 2008.

	Превезени путници, хиљ.			Путнички километри, мил.		
	укупно	унутрашњи превоз	међународни превоз	укупно	унутрашњи превоз	међународни превоз
Република Србија – укупно	79898	78679	1219	4719	4239	480
Централна Србија	55641	55148	493	3662	3375	287
Војводина	24257	23531	726	1057	864	193

3-11. Унутрашњи и међународни превоз робе у друмском саобраћају, 2008.

	Укупно	Унутрашњи превоз	Међународни превоз				
			свега	извоз	увоз	транзит	превоз у иностранству
Превезена роба, хиљ. t							
Република Србија – укупно	5446	4600	846	369	386	34	57
Централна Србија	5012	4379	632	285	276	17	54
Војводина	434	221	214	84	110	17	3
Тонски километри, мил.							
Република Србија – укупно	1112	427	685	308	326	31	20
Централна Србија	867	387	480	230	224	10	16
Војводина	245	40	205	78	102	21	4

3-12. Превоз путника и робе, по месецима, 2008.

	Превоз путника		Превоз робе	
	превезени путници, хиљ.	путнички километри, мил.	превезена роба, хиљ. t	тонски километри, мил.
Укупно	79898	4719	5446	1112
Јануар	6407	360	321	63
Фебруар	6621	329	336	75
Март	7129	380	422	104
Април	6799	404	442	93
Мај	6979	426	459	95
Јун	6582	422	465	99
Јул	6168	405	505	97
Август	6251	413	525	92
Септембар	6924	419	509	92
Октобар	6809	404	571	110
Новембар	6586	376	491	103
Децембар	6643	381	400	89

3-13. Рад аутобуса, 2008.

	Република Србија				Република Србија		
	укупно	централна Србија	Војводина		укупно	централна Србија	Војводина
Инвентарско стање аутобуса	Број Седишта (П) седишта у аутобусу	2037 100087 49	1418 69321 49	619 30766 50	Превезени путници, хиљ. (П) годишње превезено путника 1 аутобусом, хиљ.	79898 55641 24257	39,5 39,3 42,0
Просечан број аутобуса у парку		2024	1416	577	Путнички километри, мил. (П) пут путника, km	4719 3662 1057	59,1 65,8 43,6
Просечан број исправних аутобуса		1720	1252	469	(П) остварено рkm 1 аутобусом годишње, хиљ.	2331,5 2586,2 1831,9	
Просечан број аутобуса у саобраћају		1546	1116	430	Утрошак горива, t	57481 44561 12920	
% исправног парка (техничка исправност)		84,1	85,5	81,2	(П) утрошено горива на 100 пређених km, хиљ.	29,1 29,2 28,6	
% укупног парка у саобраћају (мобилност парка)		75,6	76,1	74,5	Приходи од превоза путника, мил. РСД	12589 9403 3186	
Пређени километри аутобуса, хиљ.		197827	152647	45180	(П) приход од превоза путника на 100 пређених километара аутобуса, РСД.	6363,6 6160,0 7051,8	
(П) пут аутобуса годишње, хиљ. km		97,7	122,0	78,3	(П) приход од превоза путника на 100 рkm, РСД	157,6 169,0 131,3	
Пређени километри аутобуса с путницима, хиљ.		191153	148253	42900	% кретања аутобуса с путницима	96,6 97,1 94,9	

3-14. Рад теретних превозних средстава, 2008.

	Република Србија				Република Србија			
	укупно	централ-на Србија	Војводи-на		укупно	централ-на Србија	Војводи-на	
Инвентарско стање теретних аутомобила¹⁾	Број	1658	1330	328	Пређени километри теретних превозних средстава, хиљ.	87124	70435	16689
	Тоне носивости (П) носивост, t	9287	8131	1156				
		5,6	6,1	3,5	Теретни аутомобили	56327	46793	9534
Теретна возила	Број	509	417	92	Теретна возила	19987	17858	2129
	Тоне носивости (П) носивост, t	6641	5498	1143	Специјална теретна возила	36340	28935	7405
		13,0	13,2	12,4	Прикључна возила	30797	23642	7155
					Трактори	-	-	-
Специјална теретна возила	Број	1149	913	236	(П) пут теретних превозних средстава годишње, km	32	32	32
	Тоне носивости (П) носивост, t	2646	2633	13	Теретни аутомобили	34	35	32
		2,3	2,9	0,1	Теретна возила	39	43	23
Прикључна возила	Број	1164	915	249	Специјална теретна возила	32	32	36
	Тоне носивости (П) носивост, t	27514	21621	5893	Прикључна возила	28	27	33
		23,6	23,6	23,7	Трактори	-	-	-
Трактори	Број	-	-	-	Пређени километри превозних средстава с теретом током године, хиљ.	55272	46411	8861
(П) број теретних превозних средстава у парку		2743	2223	520	Теретни аутомобили	26703	24700	2003
					Теретна возила	17847	16017	1830
Теретни аутомобили		1636	1336	300	Специјална теретна возила	8856	8683	173
Теретна возила		508	416	92	Прикључна возила	28569	21711	6858
Специјална теретна возила		1120	912	208				
Прикључна возила		1107	887	220	% кретања превозних средстава с теретом	63,4	65,9	53,1
Трактори		-	-	-				
(П) број исправних превозних средстава		1859	1434	425	Теретни аутомобили	47,4	52,8	21,0
					Теретна возила	89,3	89,7	86,0
Теретни аутомобили		1083	869	214	Специјална теретна возила	24,4	30,0	2,3
Теретна возила		375	307	68	Прикључна возила	92,8	91,8	95,8
Специјална теретна возила		735	562	173				
Прикључна возила		749	565	184	Превезена роба, хиљ. t	5446	5012	434
Трактори		-	-	-				
Просечан број теретних превозних средстава у саобраћају		1305	1031	274	(П) годишње превезено тона робе 1 теретним превозним средством	1986	2225	836
					Тонски километри, мил.	1112	867	245
Теретни аутомобили		795	635	160	(П) пут 1 тоне робе, km	204	173	564
Теретна возила		247	195	52				
Специјална теретна возила		548	440	108	(П) остварено тонских километара 1 теретним превозним средством годишње, хиљ.	406	390	471
Прикључна возила		510	396	114				
Трактори		-	-	-				
% исправних теретних превозних средстава (техничка исправност)		67,8	64,5	81,8	Утрошак горива, t	27925	22657	5268
					(П) утрошак горива на 100 пређених километара, kg	33	32	32
Теретни аутомобили		67,9	65,0	80,5				
Теретна возила		73,9	73,7	74,6	Приходи од превоза робе, мил. РСД	7930	5868	2062
Специјална теретна возила		65,2	61,1	83,1	(П) приход од превоза робе на 100 пређених километара возила, РСД	9102	8331	12358
Прикључна возила		67,6	63,7	83,6				
Трактори		-	-	-				
% теретних превозних средстава у саобраћају (мобилност парка)		47,6	46,4	52,8	(П) приход од превоза робе на 100 тонских километара, РСД	712,9	676,4	195,1
Теретни аутомобили		48,6	47,5	53,4				
Теретна возила		48,6	46,8	56,9				
Специјална теретна возила		48,6	47,9	51,9				
Прикључна возила		46,1	44,6	51,9				
Трактори		-	-	-				

¹⁾ Подаци се односе на теретна возила и на специјална теретна возила.

3-15. Превоз путника, по растојањима, 2008.

	Укупно	До 20 km	21 - 50	51 - 100	101 - 300	Преко 300 km
Превезени путници, хиљ.						
Република Србија	79898	33782	21860	11618	11370	1268
Централна Србија	55641	24869	12665	8457	8559	1091
Војводина	24257	8913	9195	3161	2811	177
Путнички километри, мил.						
Република Србија	4719	407	736	895	1910	771
Централна Србија	3662	274	443	688	1573	684
Војводина	1057	133	293	207	337	87

3-16. Превоз робе, по растојањима, 2008.

	Укупно	До 24 km	25 - 49	50 - 149	150 - 299	300 - 499	500 - 699	700 - 999	Преко 1000 km
Превезена роба, хиљ. t									
Република Србија	5446	590	527	3031	438	208	228	186	238
Централна Србија	5012	572	465	2975	422	116	175	155	132
Војводина	434	18	62	56	16	92	53	31	106
Тонски километри, мил.									
Република Србија	1112	9	18	287	92	82	138	149	337
Централна Србија	867	9	16	282	89	47	108	120	196
Војводина	245	0	2	5	3	35	30	29	141

3-17. Превоз, по врсти робе, према међународној номенклатури робе, 2008.¹⁾

	Превезена роба, t			Тонски километри, хиљ.		
	Република Србија	централна Србија	Војводина	Република Србија	централна Србија	Војводина
Укупно	5446243	5011758	434485	1112466	867480	244986
Пољопривредни производи и животиње	261372	168362	93010	110276	68544	41732
Живе животиње	4820	1130	3690	1183	34	1149
Житарице	163087	98418	64669	40842	28098	12744
Кромпир	3603	2653	950	2991	1956	1035
Остало поврће, свеже и смрзнуто, воће	29823	24799	5024	19704	13383	6321
Тканине, текстилни производи и вештачка влакна	1464	407	1057	1598	262	1336
Дрво и плута	34561	22107	12454	28571	15668	12903
Шећерна репа	10197	10126	71	2476	2307	169
Остали сирови биљни и животињски материјали	13817	8722	5095	12911	6836	6075
Прехрамбени производи и храна за стоку	266629	180898	85731	92502	46151	46351
Шећер	16787	9839	6948	12212	4627	7585
Пића	60375	2717	57658	24336	2227	22109
Кафа и зачини	8406	895	7511	4282	441	3841
Лако кварљиви прехранбени производи	19563	18989	574	10484	9655	829
Трајни прехранбени производи, хмель	11188	7343	3845	8053	3399	4654
Животињска храна и отпаци прехранбених производа	143899	137922	5977	29112	23501	5611
Семе, уља и масноће	6411	3193	3218	4023	2301	1722
Чврста минерална горива	53502	44285	9217	7089	6363	726
Угаљ	34880	34880	-	5474	5474	-
Лигнит и тресет	18622	9405	9217	1615	889	726
Кокс	-	-	-	-	-	-
Сирова нафта и нафтни производи	355374	341924	13450	58831	51432	7399
Сирова нафта	25576	25206	370	6050	5589	461
Деривати нафте	291254	285374	5880	41307	38188	3119
Гасови, течни и под притиском	26400	26400	-	6332	6332	-
Нафтни производи који не служе као гориво	12144	4944	7200	5142	1323	3819

3-17. Превоз, по врсти робе, према међународној номенклатури робе, 2008.¹⁾ (наставка)

	Превезена роба, t			Тонски километри, хиљ.		
	Република Србија	централна Србија	Војводина	Република Србија	централна Србија	Војводина
Руде и метални отпад	34522	34435	87	7990	7799	191
Гвоздена руда	387	320	67	270	130	140
Обојени метали и отпад	21913	21893	20	5624	5573	51
Гвоздени и челични отпад и прашина	12222	12222	-	2096	2096	-
Метални производи	422620	372475	50145	220218	169780	50438
Сирово гвожђе, гвоздене легуре, непрочишћен челик	11241	10893	348	5232	4423	809
Полупроизводи од ваљаног челика	31321	30809	512	22551	22255	296
Лимови, жица, материјал за железничке пруге	295882	272767	23115	109493	88539	20954
Челични лим, плоче, обручи и траке	32321	15591	16730	30098	11621	18477
Гвоздени и челични одливци и откивци	27327	18618	8709	19909	11166	8743
Обојени метали	24528	23797	731	32935	31776	1159
Сирови и прерађени минерали, грађевински материјал	3457617	3386891	70726	300465	283944	16521
Песак, шљунак, глина, шљака	1035064	980770	54294	94700	89262	5438
Со, пирит, сумпор	131832	131832	-	22043	22043	-
Остали камен, земља, минерали	1629047	1629023	24	86028	85858	170
Цемент, креч	313856	312206	1650	36250	35273	977
Гипс у праху	296776	296776	-	43682	43682	-
Остали произведени грађевински материјал	51042	36284	14758	17762	7826	9936
Ђубрива	40162	23224	16938	12063	5207	6856
Природна ђубрива	-	-	-	-	-	-
Вештачка ђубрива	40162	23224	16938	12063	5207	6856
Хемијски производи	124082	103876	20206	83723	63625	20098
Базни хемијски производи	5425	5425	-	1538	1538	-
Алуминијумски оксиди и хидроксид	97	97	-	26	26	-
Деривати угља	-	-	-	-	-	-
Папирна маса и папирни отпаци	16529	7908	8621	13370	4069	9301
Остали хемијски производи	102031	90446	11585	68789	57992	10797
Машине, транспортни уређаји, готови производи	430363	355388	74975	219309	164635	54674
Транспортни уређаји	19376	16699	2677	12145	6738	5407
Трактори, пољопривредне машине и уређаји	20511	18726	1785	4529	2428	2101
Остали апарати, прикључци, мотори, делови	43789	20716	23073	30070	13607	16463
Метални производи	51278	47805	3473	40192	36206	3986
Стакло, производи од стакла, керамичарски производи	3749	2222	1527	2503	1251	1252
Кожа, тканине, одећа	12526	7808	4718	13597	8879	4718
Остали готови производи	262492	230733	31759	111588	91406	20182
Празни контејнери, празна друмска теретна возила	2752	1240	1519	351	265	86
Остали производи	13890	9439	4451	4334	3855	479

¹⁾ Према међународној номенклатури група масовне робе за превозење.

3-18 Превоз опасних материја, 2008.

	Укупно	Експлозививи	Гасови	Запаљиве течности	Запаљиви чврсти материјали	Самозапаљиви материјали	Материје које у додиру с водом производе отровне материје	Оксидирајући материјали	Органски пероксиди	Отровни материјали	Инфективне ствари	Радиоактивни материјали	Корозивне ствари	Разне опасне материје
Превезена роба, t														
Република Србија	293914	2640	26400	257839	-	850	-	-	-	-	-	-	-	6185
Централна Србија	293289	2640	26400	257839	-	850	-	-	-	-	-	-	-	5560
Војводина	625	-	-	-	-	-	-	-	-	-	-	-	-	625
Тонски километри, хиљ.														
Република Србија	75363	710	6329	64943	-	230	-	-	-	-	-	-	-	3151
Централна Србија	74932	710	6329	64943	-	230	-	-	-	-	-	-	-	2720
Војводина	431	-	-	-	-	-	-	-	-	-	-	-	-	431

¹⁾ Према међународној номенклатури група масовне робе за превозење.

3-19. Превоз конテナ, по величини конテナ, 2008.

	Контенери						Измењиви товарни сандуци, број (swap bodies)	
	с робом			празни			пуни	празни
	40 стопа	30 стопа	20 стопа	40 стопа	30 стопа	20 стопа		
Укупно	-	-	-	-	-	-	-	-
Домаћих	-	-	-	-	-	-	-	-
Страних	-	-	-	-	-	-	-	-
У унутрашњем превозу	-	-	-	-	-	-	-	-
У превозу с иностранством	-	-	-	-	-	-	-	-
Извоз	-	-	-	-	-	-	-	-
Увоз	-	-	-	-	-	-	-	-
Превоз међу страним земљама	-	-	-	-	-	-	-	-

3-20. Превоз робе у контејнерима предузећа, по величини конテナ, 2008.

	Укупно		40 стопа		30 стопа		20 стопа		Измењиви товарни сандуци (swap bodies)	
	t	тонски километри	t	тонски километри	t	тонски километри	t	тонски километри	t	тонски километри
Укупно	-	-	-	-	-	-	-	-	-	-
Домаћим	-	-	-	-	-	-	-	-	-	-
Страним	-	-	-	-	-	-	-	-	-	-
У унутрашњем превозу	-	-	-	-	-	-	-	-	-	-
У превозу с иностранством	-	-	-	-	-	-	-	-	-	-
Извоз	-	-	-	-	-	-	-	-	-	-
Увоз	-	-	-	-	-	-	-	-	-	-
Превоз међу страним земљама	-	-	-	-	-	-	-	-	-	-

3-21. Поједини показатељи искоришћености превозних средстава предузећа друмског саобраћаја, 2005 – 2008.

	2005	2006	2007	2008
Путнички саобраћај				
Просечно аутобуса у парку	2132	2122	2077	2024
Просечно аутобуса у саобраћају	1597	1598	1571	1546
% аутобуса у саобраћају	74,9	75,3	75,6	84,1
Просечан број седишта у једном аутобусу	49	50	50	50
Пређени километри једног аутобуса, годишње, хиљ.	82	80	89	98
% искоришћености капацитета (седишта)	55,9	64,9	48,4	49,1
% кретања возила с путницима	95,5	89,4	96,5	96,6
Просечан пут путника, км	59	67	58	59
Просечно превезено путника једним аутобусом, дневно	104	102	135	108
Просечан приход од једног путника, дин.	116	134	148	157
Просечан приход од једног путничког километра, дин.	2	2	3	3
Теретни саобраћај				
Просечан број теретних аутомобила у парку	1263	1429	1384	1636
Просечан број теретних аутомобила у саобраћају	587	744	748	795
% теретних аутомобила у саобраћају	46,4	52,1	75,6	48,6
Просечан број теретних прикључних возила у парку	678	926	906	1107
Просечан број теретних прикључних возила у саобраћају	304	510	725	510
% теретних прикључних возила у саобраћају	44,8	55,1	80,0	46,1
Просечна носивост теретног аутомобила, t	11	6	6	6

3-22. Запослени, крај 2008.

	Укупно	Према полу		Општа администрација	Друмски саобраћај				Радници у другим саобраћајним гранама	Радници изван делатности саобраћаја
		мушко	женско		свега	возачи	кондуктери	остали радници		
Република Србија	10979	9279	1700	1473	7507	4981	695	1831	606	1393
Централна Србија	8130	6957	1173	1035	5549	3700	401	1448	331	1215
Војводина	2849	2322	527	438	1958	1281	294	383	275	178

3-23. Утрошак погонског горива и мазива, 2008.

	Утрошено плинско уље, t			Утрошено мазиво, t		
	укупно	путнички саобраћај	теретни саобраћај	укупно	путнички саобраћај	теретни саобраћај
Република Србија	85406	57481	27925	891	603	288
Централна Србија	67218	44561	22657	650	414	236
Војводина	18188	12920	5268	241	189	52

3-24. Приходи, 2008.

у хиљадама РСД

	Фактурисани приходи								приходи ван саобраћаја
	укупно	пословни приходи	приходи од саобраћаја					од осталих саобраћајних грана	
			свега	од путничког саобраћаја	од тога: превоз путника	од теретног саобраћаја	од тога: превоз робе		
Република Србија	28987450	28591750	24882832	13570957	12588554	11118107	79330338	193768	3708918
Централна Србија	22617171	22285246	18901856	9736411	9403382	9011951	5867861	153494	3383390
Војводина	6370279	6306504	5980976	3834546	3185172	2106156	2062477	40274	325528

3-25. Девизни приходи, 2008.

у хиљадама USD

	Наплаћене услуге							остали приходи
	укупно	од путника	од робе				превоз у иностранству	
			свега	извоз	увоз	транзит		
Република Србија	71728	12577	58842	16841	17777	4519	19705	309
Централна Србија	54511	9150	45052	14534	14233	3850	12435	309
Војводина	17217	3427	13790	2307	3544	669	7270	-

3-26. Девизни расходи, 2008.

у хиљадама USD

	Девизни расходи						
	укупно	погонски материјал	дневнице возачког особља	трошкови представништва у иностранству	путарине и таксе	текуће (нужне) оправке у иностранству	остало
Република Србија	34066	13062	9878	294	7717	1350	1765
Централна Србија	29566	12318	7591	294	6647	1287	1429
Војводина	4500	744	2287	-	1070	63	336

4. ГРАДСКИ САОБРАЋАЈ

ИЗВОРИ ПОДАТАКА

Подаци за 2008. годину добијени су од предузећа градског саобраћаја, на основу редовних месечних и годишњих извештаја које прикупља Републички завод за статистику Србије.

ОБУХВАТНОСТ И УПОРЕДИВОСТ

Број градова у којима се статистички пратио превоз путника мењао се из године у годину. Тако је број градова са организованим градским саобраћајем, по годинама, био следећи:

1994 - 46; 1995 - 46; 1996 - 47; 1997 - 47;
1998 - 45; 1999 - 43; 2000 - 43; 2001 - 54;
2002 - 54; 2003 - 57; 2004 - 57; 2005-53. 2006-50,2007-53,
2008-52

У прегледу обухваћених градова, из године у годину уочљиве су извесне осцилације, које су последица промена у дефиницији градског саобраћаја. Неопходна објашњења дата су у тексту.

Подаци о превозу путника у градском саобраћају до 1952. године прикупљени су и објављени за 4 већа града: Београд, Ниш, Нови Сад и Суботицу.

Развојем мањих градова појављује се потреба да се и у њима организује градски саобраћај, с линијама у границама града или ван њих.

Да би се превоз сматрао градским, поред градског подручја као оквира у којем треба да се налазе тачка поласка и тачка приспећа путника, било је потребно да се превоз обавља с најмање 3 аутобуса на редовним линијама, да растојања између станица буду кратка и да поласци возила буду учестали. Оваква дефиниција градског превоза важила је до 1965. године.

У 1966. години градски саобраћај је дефинисан као превоз путника унутар градског подручја које обухвата и насеља у непосредном додиру с главним настањеним местом. Насељима у непосредном додиру с главним настањеним местом сматрала су се она насеља чије је

становништво у погледу запослења и подмирења свакодневних културних и других потреба упућено на неке зоне главног града. Градски саобраћај се одвијао на редовним градским линијама које нису прелазиле оквире постављене у првом делу ове дефиниције, по утврђеном реду вожње, с густо распоређеним станицама и већом фреквенцијом возила.

1997. године ступила је на снагу Класификација делатности. Према поменутој класификацији, под градским саобраћајем подразумевао се целокупан организовани јавни превоз путника, који су специјализована предузећа градског саобраћаја обављала (трамвајима, тролејбусима и аутобусима) у градовима и приградским насељима, као и превоз до и од аеродрома и између других места на подручју града.

4

ОБЈАШЊЕЊА ПОЈЕДИНИХ ПОЈМОВА И ОБЕЛЕЖЈА

Аутобус је моторно возило намењено за превоз путника, које, поред седишта за возача, има више од осам седишта.

Трамвај-моторна кола јесте шинско електрично возило намењено за превоз путника, које има више од девет седишта (укључујући и место за возача), а које је ради напајања мотора – покретача електричном енергијом, везано за електрични спроводник преко одговарајућег одузимача струје.

Трамвај-прикључна кола јесте шинско возило без сопственог погона, намењено за превоз путника, које се ради покретања везује за моторна кола.

Тролејбус је моторно возило намењено за превоз путника, које има више од девет седишта (укључујући и место за возача), и које је, ради напајања мотора – покретача електричном енергијом, везано за електрични спроводник преко одговарајућег одузимача струје.

Путник је свако лице које има одговарајућу возну карту или одговарајућу возну исправу и које је ушло у превозно средство с циљем да се превезе до места опредељења.

Број места за седење представља највећи број места расположивих за седење, укључујући и место возача у возилу.

ПРЕМА ЈЕДИНСТВЕНОМ РЕГИСТРУ ПРЕДУЗЕЋА, ГРАДОВИ СА
ОРГАНИЗОВАНИМ ГРАДСКИМ САОБРАЋАЈЕМ У 2008. ГОДИНИ БИЛИ СУ:

РЕПУБЛИКА СРБИЈА

ЦЕНТРАЛНА СРБИЈА

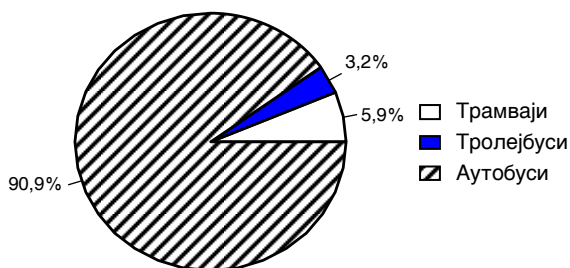
АЛЕКСИНАЦ	НОВА ВАРОШ
АРИЉЕ	НОВИ ПАЗАР
БАЈИНА БАШТА	ОБРЕНОВАЦ
БЕОГРАД	ПАРАЋИН
БОР	ПОЖАРЕВАЦ
ВАЉЕВО	ПОЖЕГА
ВЕЛИКА ПЛАНА	ПРИБОЈ
ВРАЊЕ	ПРИЈЕПОЉЕ
ВРЊАЧКА БАЊА	ПРОКУПЉЕ
ГОРЊИ МИЛАНОВАЦ	РАШКА
ЗАЈЕЧАР	СМЕДЕРЕВО
ИВАЊИЦА	СМЕДЕРЕВСКА ПАЛАНКА
КОСЈЕРИЋ	ТОПОЛА
КРАГУЈЕВАЦ	УБ
КРАЉЕВО	УЖИЦЕ
КРУШЕВАЦ	ЧАЧАК
ЛАЗАРЕВАЦ	ШАБАЦ
ЛЕСКОВАЦ	
ЧАЈЕТИНА	
МЛАДЕНОВАЦ	
НИШ	

ВОЈВОДИНА

БАЧКА ПАЛАНКА
ВРБАС
ЗРЕЊАНИН
ИНЂИЈА
КУЛА
НОВИ САД
ПАНЧЕВО
РУМА
СОМБОР
СРЕМСКА МИТРОВИЦА
СТАРА ПАЗОВА
СУБОТИЦА
ПЕТРОВАЦ

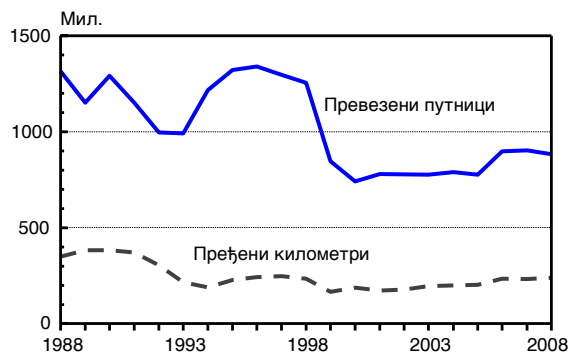
Број возила у градском саобраћају у 2008. години, у односу на претходну годину, већи је за 4,7%, а расположиви капацитети већи су за 2,3%. Капацитет шинских возила мањи је у односу на претходну годину за 1,0%, код тролејбуса је дошло до смањења капацитета за 10,0%, а код аутобуса је дошло до повећања од 3,3%.

Граф. 4.1. ПРЕВозна СРЕДСТВА ГРАДСКОГ САОБРАЋАЈА, 2008.



Број линија је смањен за 3,4%, а исто тако и укупна дужина, за 12,9%. Укупно пређених километара возила већи је за 3,4%.

Граф. 4.2. РАЗВОЈ ГРАДСКОГ САОБРАЋАЈА



Број превезених путника је мањи за 12,2%.

4-1. Развој предузећа градског саобраћаја, 1999 – 2008.

	Број обу- хваћених градова	Укупно		Трамваји		Тролејбуси		Аутобуси		Број линија	Дужина линија, km	Пређени километри, мил.	Превезени путници, мил.
		број	седишта и места за стајање	моторна возила		број	седишта и места за стајање	број	седишта и места за стајање				
				број	седишта и места за стајање								
1999	43	3963	456658	206	39964	118	14160	3639	402534	1744	51664	166	847
2000	43	3776	432336	205	39770	124	13640	3447	378926	1774	50031	187	765
2001	54	3532	428407	222	43068	112	13561	3198	371778	2028	50531	172	774
2002	54	3506	428502	250	48500	115	12753	3141	367249	1710	35804	177	783
2003	57	3745	461233	243	47142	126	14460	3376	399631	1852	39759	196	770
2004	57	3672	451878	243	47142	128	14430	3301	390306	1805	39986	200	790
2005	53	3607	428957	240	46560	129	14542	3238	367855	1622	35627	202	777
2006	50	3913	465697	240	44460	143	19900	3530	401337	1718	48007	234	898
2007	53	3707	435260	230	42520	139	19400	3338	373340	1615	45783	232	904
2008	52	3880	445422	228	42132	125	17578	3527	385712	1560	39883	240	884

4

4-2. Превоз путника, по градовима, 1999 – 2008.

у хиљ. РСД

		1999	2000	2001	2002	2003	2004	2005	2006	2007	2008
Централна Србија	Београд	519211	388041	418771	446050	460763	499207	498884	643112	659014	653694
	Чачак	1791	1779	4304	4380	4378	4413	4423	4400	4359	4366
	Лесковац	5466	5279	7102	6703	6628	6203	5182	3589	2581	1203
	Ниш	69605	81242	56671	49017	40366	35747	35842	21051	17820	17508
	Смедеревео	10358	12881	10540	10706	10424	10126	10120	9761	11029	10812
	Шабац	4718	4728	4591	3613	2251	1748	1183	781	956	712
	Ужице	4798	5904	5381	5247	5151	4400	4248	540	519	616
	Врање	7079	8410	7806	8967	8979	8355	8058	6861	6298	6382
Војводина	Нови Сад	92185	109506	104903	107209	100080	95739	89265	91794	87743	86097
	Панчево	15226	15534	15227	13811	10056	9160	8103	6708	6447	6754
	Сомбор	2206	2934	2648	1899	1873	1582	1533	2412	3161	2452
	Суботица	9201	11705	10771	11094	10730	9809	9363	9428	8942	8682
	Зрењанин	3509	2900	2948	2341	2130	1793	1710	1490	1420	1440

4-3. Линије, средства и утрошак електроенергије и горива, 2008.

	Линије	Превозна средства						Утрошак електроенергије и плинског уља	
		број	дужина, km	број	седишта и места за стајање	(п) број возила у парку у току године	(п) број возила у саобраћају у току године	електро- енергија, MW	плинско уље, t
Република Србија	Свега	1560	39883	3880	445419	3843	2793	45315	84607
	Аутобуси	1540	39698	3527	385712	3490	2591	0	84607
	Трамваји	12	127	228	42132	228	117	25315	0
	Тролејбуси	8	58	125	17575	125	85	20000	0
Централна Србија	Свега	1319	32749	3220	381046	3196	2310	45315	70204
	Аутобуси	1299	32564	2867	321339	2843	2108	0	70204
	Трамваји	12	127	228	42132	228	117	25315	0
	Тролејбуси	8	58	125	17575	125	85	20000	0
Београд	Свега	351	7295	1969	258774	1947	1315	45315	11100
	Аутобуси	331	7110	1616	199067	1594	1113	0	11100
	Трамваји	12	127	228	42132	228	117	25315	0
	Тролејбуси	8	58	125	17575	125	85	20000	0
	Приватни аутобуси	209	2946	1441	180730	1419	979	0	42949
Алексинач Ариље Бајина Башта Богатић	Аутобуси	4	29	8	1264	8	7	0	56
	Аутобуси	3	129	3	272	3	2	0	13
	Аутобуси	21	580	19	931	19	14	0	200
	Аутобуси	6	92	14	667	14	8	0	213

4-3. Линије, средства и утрошак електроенергије и горива, 2008. (наставак)

		Линије		Превозна средства				Утрошак електроенергије и плинског уља	
		број	дужина, km	број	седишта и места за стајање	(п) број возила у парку у току године	(п) број возила у саобраћају у току године	електро- енергија, mW	плинско уље, t
Ваљево	Аутобуси	14	138	19	1687	19	16	0	208
Велика Плана	Аутобуси	8	101	12	1312	12	11	0	251
Врање	Аутобуси	55	1378	71	7465	71	62	0	1803
Врњачка Бања	Аутобуси	18	930	34	2754	34	21	0	498
Горњи Милановац	Аутобуси	28	805	28	2100	28	17	0	12
Зајечар	Аутобуси	9	219	9	1303	9	6	0	169
Ивањица	Аутобуси	4	49	3	274	3	2	0	39
Косјерић	Аутобуси	2	76	2	130	2	1	0	6
Крагујевац - град	Аутобуси	27	1731	90	9473	90	72	0	2058
Краљево	Аутобуси	61	1328	64	7098	64	49	0	1653
Крушевац	Аутобуси	24	253	89	9843	89	83	0	1730
Лазаревац	Аутобуси	116	2252	59	7087	59	50	0	57
Лесковац	Аутобуси	40	595	63	5040	63	49	0	254
Младеновац	Аутобуси	61	1396	80	6903	80	74	0	2075
Ниш	Аутобуси	15	225	68	9360	68	61	0	315
Нови Пазар	Аутобуси	13	219	16	1284	16	10	0	298
Обреновац	Аутобуси	46	1116	81	7939	79	57	0	202
Параћин	Аутобуси	26	2452	53	3881	53	34	0	894
Петровац	Аутобуси	2	50	5	250	5	3	0	74
Пожаревац	Аутобуси	90	2020	87	9464	86	58	0	843
Пожега	Аутобуси	17	412	12	1200	12	8	0	237
Прибој	Аутобуси	25	298	6	324	6	4	0	98
Прокупље	Аутобуси	8	58	12	1896	12	11	0	88
Рашка	Аутобуси	50	1352	24	2542	24	13	0	337
Смедерево	Аутобуси	45	684	65	6867	65	60	0	73
Смедеревска Паланка	Аутобуси	28	492	19	1558	19	18	0	295
Топола	Аутобуси	11	1118	13	1059	12	11	0	240
Ужице	Аутобуси	10	269	16	1184	16	14	0	359
Чајетина	Аутобуси	16	490	5	423	5	5	0	81
Чачак	Аутобуси	51	1685	72	5237	72	62	0	1264
Шабац	Аутобуси	14	433	30	2201	30	20	0	112
Војводина	Аутобуси	241	7134	660	64373	647	483	0	14403
БачкаПаланка	Аутобуси	28	2604	23	1807	23	19	0	800
Врбас	Аутобуси	9	1445	22	1851	22	14	0	510
Зрењанин	Аутобуси	23	502	50	5464	42	36	0	747
Инђија	Аутобуси	16	317	29	2057	29	24	0	614
Кула	Аутобуси	18	50	25	1982	21	19	0	450
Нови Сад - град	Аутобуси	55	745	239	28286	239	183	0	6642
Панчево	Аутобуси	16	227	79	8900	78	53	0	1930
Рума	Аутобуси	8	100	22	1700	22	12	0	226
Сомбор	Аутобуси	22	327	34	2755	34	15	0	458
Сремска Митровица	Аутобуси	18	408	19	2220	19	13	0	286
СтараПазова	Аутобуси	11	129	47	3328	47	38	0	1068
Суботица	Аутобуси	17	280	71	4023	71	57	0	672

4-4. Рад превозних средстава, 2008.

		Линије		Превезени путници, хиљ.	Просечно превезено путника једним возилом, годишње, хиљ.	Приходи од превоза путника, хиљ. РСД	Просечан приход од једног путника, дин.
		пређени километри возила, хиљ.	(п) пут једног возила, годишње, хиљ. km				
Република Србија	Свега	239641	154	884278	1053	24146965	27,3
	Аутобуси	223935	64	735948	210	24146965	32,8
	Трамваји	10002	44	94952	416
	Тролејбуси	5704	46	53378	427
Централна Србија	Свега	189518	151	765800	1060	19283507	25,2
	Аутобуси	173812	61	617470	217	19283507	31,2
	Трамваји	10002	44	94952	416
	Тролејбуси	5704	46	53378	427
Београд	Свега	119999	155	653694	1160	13700639	21
	Аутобуси	104293	65	505364	317	13700639	27,1
	Трамваји	10002	44	94952	416
	Тролејбуси	5704	46	53378	427
	Приватни Аутобуси	91771	65	483364	340	12538069	25,9
Алексинач	Аутобуси	141	18	636	80	0	0
Ариље	Аутобуси	50	17	22	7	3540	160,9
Бајина Башта	Аутобуси	883	46	257	14	52625	204,8
Богатић	Аутобуси	683	49	809	58	41132	50,8
Ваљево	Аутобуси	1233	65	2481	131	80216	32,3
Велика Плана	Аутобуси	857	71	726	61	85367	117,6
Врање	Аутобуси	5153	73	6382	90	615000	96,4
Врњачка Бања	Аутобуси	1700	50	1818	53	161140	88,6
Горњи Милановац	Аутобуси	30	1	21	1	2050	97,6
Зајечар	Аутобуси	517	57	946	105	60408	63,9
Ивањица	Аутобуси	145	48	108	36	7832	72,5
Косјерић	Аутобуси	17	9	7	4	916	130,9
Крагујевац - град	Аутобуси	5620	62	3737	42	243860	65,3
Краљево	Аутобуси	4915	77	3705	58	213434	57,6
Крушевац	Аутобуси	4944	56	10091	113	366056	36,3
Лазаревац	Аутобуси	3894	66	8995	152	515283	57,3
Лесковац	Аутобуси	1001	16	1203	19	58720	48,8
Младеновац	Аутобуси	6272	78	11750	147	679683	57,8
Ниш	Аутобуси	4589	67	17508	257	71381	4,1
Нова Варош	Аутобуси	88	36	35	14	7040	201,1
Нови Пазар	Аутобуси	860	54	1649	103	31655	19,2
Обреновац	Аутобуси	5113	64	11444	143	502382	43,9
Параћин	Аутобуси	3065	58	1979	37	300235	151,7
Петровац	Аутобуси	205	41	20	4	37500	1875
Пожаревац	Аутобуси	2666	31	4543	53	332352	73,2
Пожега	Аутобуси	844	70	203	17	58000	285,7
Прибој	Аутобуси	580	97	325	54	47234	145,3
Прокупље	Аутобуси	208	17	1064	89	0	0
Рашка	Аутобуси	1008	42	540	23	127720	236,5
Смедерево	Аутобуси	3652	56	10812	166	9443	0,9
Смедеревска Паланка	Аутобуси	845	44	2249	118	169355	75,3
Топола	Аутобуси	805	62	240	18	49717	207,2
Ужице	Аутобуси	1131	71	616	39	48375	78,5
Чајетина	Аутобуси	220	44	107	21	20822	194,6
Чачак	Аутобуси	4344	60	4366	61	402749	92,2
Шабац	Аутобуси	1241	41	712	24	179646	252,3

4-4. Рад превозних средстава, 2008. (наставак)

	Рад превозних средстава	Превезени путници, хиљ.		Просечно превезено путника једним возилом, годишње, хиљ.	Приходи од превоза путника, хиљ. РСД	Просечан приход од једног путника, дин.	
		пређени километри возила, хиљ.	(п) пут једног возила, годишње, хиљ. km				
Војводина	Аутобуси	50123	77	118478	183	4863458	41
Бачка Паланка	Аутобуси	2583	112	1298	56	239453	184,5
Врбас	Аутобуси	1567	71	1625	74	128034	78,8
Зрењанин	Аутобуси	1620	38	1440	34	270365	187,8
Инђија	Аутобуси	2219	77	3161	109	106958	33,8
Кула	Аутобуси	1853	86	409	19	151365	370,1
Нови Сад - град	Аутобуси	16366	68	86097	360	2467179	28,7
Панчево	Аутобуси	5520	71	6754	86	335229	49,6
Рума	Аутобуси	9064	412	593	27	54000	91,1
Сомбор	Аутобуси	1657	49	2452	72	172417	70,3
Сремска Митровица	Аутобуси	923	49	805	42	102050	126,8
Стара Пазова	Аутобуси	3650	78	5162	110	473189	91,7
Суботица	Аутобуси	3101	44	8682	122	363219	41,8

4-5. Поједини показатељи искоришћености средстава

	Београд		Нови Сад		Ниш	
	2007	2008	2007	2008	2007	2008
Просечан број путника на једно место годишње, хиљ.	2,7	2,4	2,1	1,9	3	3
Просечан број путника превезених једним возилом годишње, хиљ.	461	457	287	281	480	469
Просечан број возила у парку	1974	2169	71	68	244	239
Просечан број возила у саобраћају	1472	1501	62	62	183	184
Просечан приход на једно место годишње, хиљ. Дин.	7,2	19,2	4,9	7,6	52,5	87,2
Просечан приход од једног путника, дин.	2,7	7,9	2,4	4,1	17,3	28,7
Просечан пут једног возила годишње, хиљ.	93	90	57	74	88	89

4-6. Новонабављена превозна средства, 2008.

		Стање, крај 2007.	Новонабављена током 2008.	Стање, крај 2008.
Укупно	број места	3707	149	3880
	снага у kW	435260	18532	445419
		691122	28667	681663
Аутобуси	број места	3338	149	3527
	снага у kW	373340	18532	385712
		633894	28667	626749
Трамваји	број места	230	0	228
	снага у kW	42520	0	42132
		37490	0	37164
Тролејбуси	број места	139	0	125
	снага у kW	19400	0	17575
		19738	0	17750

4-7. Утрошак електричне енергије, горива и мазива, 2008.

	Република Србија		
	укупно	централна Србија	Војводина
Електрична енергија, MWh	45315	45315	-
Маут, t	-	-	-
Плинско уље, t	84607	70204	14403
Бензин – моторни, t	-	-	-
Мазиво, t	-	-	-

4-8. Запослени, крај 2008.

	Република Србија		
	укупно	централна Србија	Војводина
Укупно	14354	11224	3130
Мушко	12444	9941	2503
Женско	1910	1283	627
Општа администрација	1290	666	624
Градски и приградски саобраћај	11056	9343	1713
Возачи	7488	6246	1242
Кондуктери	1068	786	282
Остали радници у градском саобраћају	2500	2311	189
Радници у другим гранама саобраћаја	843	605	238
Радници изван делатности саобраћаја	1165	610	555

4-9. Приходи, 2008.

у хиљ. РСД

	Република Србија		
	укупно	централна Србија	Војводина
Фактурисани приходи, укупно	25682572	20320812	5361760
Пословни приходи	25282762	20133602	5149160
Приходи од саобраћаја	24146965	19283507	4863458
Приходи од путничког саобраћаја ¹⁾	23627230	18980440	4646790
Од тога: приходи од превоза путника	22693135	18520163	4172972
Приходи од осталих саобраћајних грана	519735	303067	216668
Приходи ван саобраћаја	1135797	850095	285702

¹⁾ Приходи од путничког саобраћаја укључују и донације.

4-10. Подаци о БЕОВОЗУ, 2008.

Број гарнитуре	9
Број линија	5
Број станица	74
Укупна дужина линија, km	413
Превезени путници, хиљ.	3236

4-11. Линије БЕОВОЗА, 2008.

Релација	Дужина, km
Нова Пазова-Земун-Панчево Војловица	52,5
Рипањ—Ресник-Стара Пазова	52,1
Стара Пазова-П.Војловица-П.Мост-	
Ресник-Рипањ-Велика Плана	117,7
Панчево Војловица-Ваљево	102,9
П.Мост-М.Крсна-Пожаревац	87,8

5. ЦЕВОВОДНИ ТРАНСПОРТ

ИЗВОРИ ПОДАТАКА

Подаци о нафтоводима и гасоводима за 2008. годину добијени су на основу кварталних и годишњих извештаја предузећа регистрованих у делатности цевоводног транспорта која се баве транспортом гаса, односно нафте.

ОБУХВАТНОСТ И УПОРЕДИВОСТ

Подаци у овом поглављу односе се на гасоводе и нафтоводе који су експлоатисани током 2008. године.

У развојној серији извршена је корекција података о дужини гасовода и количини транспортованог гаса. Промене су извршене у складу са изменама у методологији истраживања. Наиме, од 1996. године нису обухваћени разводни гасоводи до великих потрошача. Од 1997. године, у складу са међународним препорукама, дужина гасовода који се састоји од две паралелне цеви (Мокрин - Елемир) рачуна се у двострукој дужини. Од 1998. године, поред магистралних, обухваћени су само регионални гасоводи с промером цеви већим од 250 mm. Ове измене усклађене су са међународним препорукама, уз прибављену сагласност НИС-а. Укупна количина превезеног гаса сведена је на количину превезену на територији Војводине, пошто на територији централне Србије нема увоза гаса, као ни домаћих извора гаса.

Транспорт нафтоводима обављала су предузећа: Нафтна индустрија Србије а.д. и ЈП „Транснафта“, а транспорт гасоводима ЈП „Србијагас“.

ОБЈАШЊЕЊА ПОЈЕДИНИХ ПОЈМОВА И ОБЕЛЕЖЈА

Нафта се транспортује нафтоводима на великим растојањима – од налазишта до рафинерија или до лука за утовар. Нафтоводима или тзв. продуктоводима врши се и транспорт деривата нафте (бензин, уље, мазут) – од рафинерија до потрошача.

Нафтови су систем цевовода којима се пумпањем отпремају сирови или рафинисани течни нафтни производи.

Мрежа нафтовода је скуп нафтовода у одређеној зони.

Проток нафте представља количину нафте, исказану у тонама, која протекне кроз инсталирани капацитет нафтовода.

Обухватају се прикључни, као и нафтови који повезују копно с платформама на мору. Не обухватају се нафтови укупне дужине мање од 50 km, као ни они чији је унутрашњи пречник мањи од 15 cm. Такође се не обухватају нафтови који се користе за војне потребе, односно они који се у целости налазе унутар граница индустријских погона, као ни "офшор" нафтови (тј. који се једино протежу ка пучини). Обухватају се међународни нафтови укупне дужине 50 km и више, чак и ако је дужина дела у земљи за коју се даје извештај мања од 50 km.

Гас који се користи у индустрији и домаћинствима може бити природни гас или гас добијен гасификацијом чврстих горива. Природни гас добија се или директно из гасних бушотина или као нуспроизвод при експлоатацији нафтних бушотина.

Мрежа гасовода је скуп гасовода у одређеној зони.

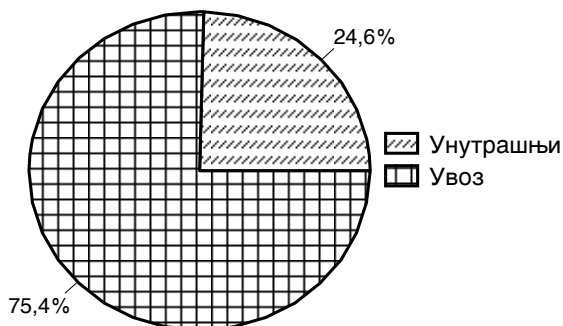
Проток гаса представља количину природног гаса, исказану у m³, која протекне кроз инсталирани капацитет гасовода.

Транспорт гаса представља количину гаса, изражену у m³, која је транспортована кроз посматране гасоводе.

m³-километар је јединица мере рада и представља транспорт једног m³ гаса на растојању од једног километра.

У односу на 2007. годину, превоз сирове нафте нафтоводом је скоро исти. Од 1999. године овај вид транспорта сирове нафте већи је 3,8 пута, пре свега због поновног пуштања у рад јадранског нафтовода, односно због транспорта сирове нафте нафтоводом од луке Омишаљ до рафинерија у Републици Србији.

Граф. 5.1. ТРАНСПОРТ НАФТЕ, ПО ВРСТИ ПРЕВОЗА, 2008.

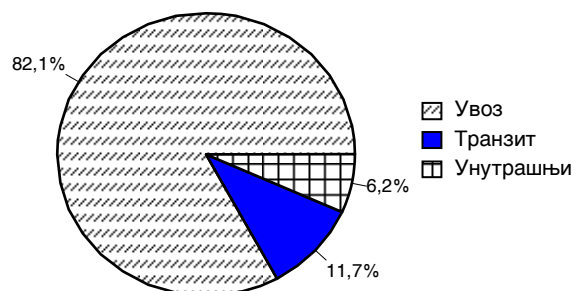


Од укупне количине нафте транспортоване нафтоводима, 24,6% је из домаћих извора, а остало је из увоза. Просечан пут једне тоне нафте у нашој земљи у 2008. години износио је 194,3 km.

Транспорт природног гаса у 2008. години је непромењен у односу на 2007. годину. Од укупне количине транспортованог гаса у 2008. години, у унутрашњем саобраћају транспортовано је 6,2%, у увозу 82,1% и у транзиту за Босну и Херцеговину 11,7%. Просечан пут превоза једне тоне природног гаса у 2008. години износио је 299,5 km.

Код ове врсте превоза уочљиве су сезонске осцилације, тако да се најмање превозило у периоду од априла до септембра, а највише у зимским месецима (почетком и крајем године).

Граф. 5.2. ТРАНСПОРТ ГАСА, ПО ВРСТИ ПРЕВОЗА, 2008.



Укупни индекс физичког обима за ценоводни саобраћај бележи пад од 2,4%, а пад продуктивности, у односу на претходну годину, износи 5,0%.

5-1. Развој цевоводног транспорта, 1999 – 2008.

	Цевоводи – укупно		Нафтоводи			Гасоводи ¹⁾			Утрошак електричне енергије, MWh	Запослени, крај године
	дужина, km	тонски километри, мил.	дужина, km ³⁾	проток нафте, хиљ. t	тонски километри, мил.	дужина, km	транспорт гаса, хиљ. t	тонски километри, мил.		
1999	1541	410	372	917	91	1169 ⁴⁾	1399 ⁴⁾	319	...	1536
2000	1541	461	372	1231	102	1169 ⁴⁾	1501 ⁴⁾	359	...	1556
2001	1541	755	372	2677	338	1169 ⁴⁾	1593 ⁴⁾	417	...	1522
2002	1541	873	372	3289	428	1169 ⁴⁾	1623 ⁴⁾	445	...	1494
2003	1541	926	372	3328	436	1169 ⁴⁾	1780 ⁴⁾	489	...	1481
2004	1541	1039	374	3536	472	1167	2069 ⁴⁾	567	7626 ⁴⁾	1389
2005	1663	1041	374	3438	458	1289	2075 ⁴⁾	583	6490	1081 ⁵⁾
2006	1674	1112	374	3514	470	1300	1940 ⁴⁾	642	5885	1118 ⁵⁾
2007	1674	1083	374	3445	452	1300	1961	631	7991	1118
2008	1674	1056	374	3453	462	1300	1983	594	9342	1150

¹⁾ Прерачунавање запремине гаса на тежину извршено је по кључу 1 m³ = 0,74 kg.

²⁾ Промена у методологији праћења обухватом и доводних гасовода.

³⁾ Коригована је дужина, али не и подаци о превозу.

⁴⁾ Од 1998. године обухваћени су магистрални гасоводи и регионални гасоводи с промером цеви већим од 250 mm.

⁵⁾ Од 01.07.2005. године предузеће „Србијас“ је припојила предузеће „Енергос“, па је то утицало на корекцију броја запослених у области цевоводног транспорта.

5-2. Транспорт нафте и гаса, 2008.

	Република Србија						
	укупно			централна Србија ²⁾	Војводина ³⁾		
	цевоводи – свега	нафтоводи	гасоводи	гасоводи	цевоводи – свега	нафтоводи	гасоводи
Дужина, km	1674	374	1300	505	1169	374	795
Од тога: магистрални гасоводи ¹⁾	976	374	602	211	765	374	391
Транспорт, хиљ. t – укупно	5436	3453	1983	559	5436	3453	1983
Унутрашњи транспорт	970	847	123	24	971	847	123
Увоз	4235	2606	1629	536	4235	2606	1629
Транзит	231	-	231	-	231	-	231
Тонски километри, хиљ. – укупно	1055715	461833	593882	286644	769071	461833	307238
Унутрашњи транспорт	91614	61210	30404	12217	79397	61210	18187
Увоз	901587	400623	500964	274428	627159	400623	226536
Транзит	62514	-	62514	-	62514	-	62514

¹⁾ Обухваћени су и регионални гасоводи који имају промер цеви већи од 250 mm.

²⁾ Обухваћени су магистрални и већи регионални гасоводи.

³⁾ У дужину гасовода не улазе доводни гасоводи, као и регионални гасоводи мањег капацитета, али је обухваћен продуктовод Мокрин - Кикинда - Елемир.

5-3. Транспорт нафте и гаса, по месецима, 2008.

	Република Србија						
	укупно			централна Србија	Војводина		
	цевоводи – свега	нафтоводи	гасоводи	гасоводи	цевоводи – свега	нафтоводи	гасоводи
Транспорт, хиљ. t	5436	3453	1983	559	5436	3453	1983
Јануар	526	250	276	110	526	250	276
Фебруар	531	298	233	40	531	298	233
Март	529	307	222	39	529	307	222
Април	413	263	150	51	413	263	150
Мај	385	277	108	33	385	277	108
Јун	387	288	99	29	387	288	99
Јул	423	329	94	30	423	329	94
Август	424	317	107	28	424	317	107
Септембар	400	264	136	29	400	264	136
Октобар	444	272	172	40	444	272	172
Новембар	428	253	175	55	428	253	175
Децембар	546	335	211	76	546	335	211

5-3. Транспорт нафте и гаса, по месецима, 2008. (наставак)

	Република Србија						
	укупно			централна Србија	Војводина		
	цевоводи – свега	нафтоводи	гасоводи	гасоводи	цевоводи – свега	нафтоводи	гасоводи
Тонски километри, хиљ.	1055715	461833	593882	286644	769071	461833	307238
Јануар	129535	31753	97782	56171	73364	31753	41611
Фебруар	100007	41270	58737	20684	79322	41270	38052
Март	96237	39540	56697	19853	76384	39540	36844
Април	85580	35033	50547	26321	59259	35033	24226
Мај	68318	35030	33288	16770	51548	35030	16518
Јун	68849	39163	29686	15002	53847	39163	14684
Јул	71195	41839	29356	15150	56045	41839	14206
Август	73703	43471	30232	14177	59526	43471	16055
Септембар	67901	33626	34275	14921	52979	33626	19353
Октобар	84598	39608	44990	20733	63864	39608	24256
Новембар	90192	35474	54718	28105	62087	35474	26613
Децембар	119601	46026	73575	38755	80845	46026	34819

5-4. Утрошак електричне енергије

у МWh

	Република Србија						
	укупно			централна Србија	Војводина		
	цевоводи – свега	нафтоводи	гасоводи	гасоводи	цевоводи – свега	нафтоводи	гасоводи
2007	7991	7471	520	←	7991	7471	520
2008	9342	8604	738	←	9342	8604	738

5-5. Запослени, крај године

	Република Србија						
	укупно			централна Србија	Војводина		
	цевоводи – свега	нафтоводи	гасоводи	гасоводи	цевоводи – свега	нафтоводи	гасоводи
2007	1118	104	1014	-	1118	104	1014
Цевоводни транспорт	575	63	512	-	575	63	512
Остали запослени	543	41	502	-	543	41	502
2008	1150	107	1043	-	1150	107	1043
Цевоводни транспорт	508	72	436	-	508	72	436
Остали запослени	642	35	607	-	642	35	607

6. САОБРАЋАЈ УНУТРАШЊИМ ПЛОВНИМ ПУТЕВИМА

ИЗВОРИ ПОДАТАКА

Подаци о раду предузећа саобраћаја унутрашњим пловним путевима за 2008. годину добијени су на основу индивидуалних месечних и годишњих извештаја. На овај начин прикупљени су подаци о: превозу, превозним средствима, радницима, набавци и утрошку погонског горива и мазива, и приходима предузећа саобраћаја унутрашњим пловним путевима.

Подаци о превозу који на нашим пловним путевима обављају бродови стране заставе, било у извозу, увозу или транзиту, прикупљени су од капетанија пристаништа.

Подаци за претходне године узети су у развојним серијама, из статистичких билтена СЗС "Саобраћај и везе".

ОБУХВАТНОСТ И УПОРЕДИВОСТ

Подаци о превозу односе се на рад и на средства 8 предузећа саобраћаја унутрашњим пловним путевима која су током 2008. године обављала превоз.

ОБЈАШЊЕЊЕ ПОЈЕДИНИХ ПОЈМОВА И ОБЕЛЕЖЈА

Превозна средства предузећа саобраћаја унутрашњим пловним путевима разликују се по врсти, носивости, снази мотора, техничким и другим карактеристикама, па се због потпуног разумевања података дају дефиниције и објашњења појединих појмова.

Путнички брод је самоходно пловило специјално грађено за превоз путника, а може бити с кабинама или без њих, и са шетном палубом или без ње.

Потискивач је самоходни брод конструисан за потискивање специјално грађених теретних пловила – потисница.

Тегљач је специјални брод снабдевен погонским уређајем, намењен искључиво за вучу односно тегљење других пловних објеката.

Потисница је пловни објекат за превоз разноврсног терета, подешен за потискивање.

Танк-потисница је пловни објекат подешен за потискивање, који служи за превоз течног терета.

Тегљеница је челични или дрвени пловни објекат за превоз робе с преко 20 тона депласмана, без сопственог погонског уређаја. Може бити отворене или затворене конструкције и специјално је грађен за тегљење.

Танк је теретно пловило без сопственог погонског постројења и намењено је за превоз течног терета.

Комби-теретњак је пловило без сопственог погона, које је једним делом намењено за превоз чврстог терета, а другим делом за превоз течног терета.

Дрварица је дрвени пловни објекат намењен за превоз дрвета изнад 20 тона депласмана.

У наставку су дате дефиниције одређених појмова и термина који се у статистици саобраћаја унутрашњим пловним путевима употребљавају за изражавање обима и структуре превоза и промета на рекама, каналима и пристаништима.

Извоз обухвата робу утоварену у домаћем пристаништу и упућену у иностранство домаћим и страним бродовима, без обзира на порекло робе.

Увоз обухвата робу која је домаћим и страним бродовима прispела из иностранства у домаћа пристаништа, без обзира на порекло робе.

Под **транзитом** се подразумева превоз робе домаћим и страним бродовима који, идући речним пловним путем из једне стране земље у другу, пролазе кроз нашу земљу.

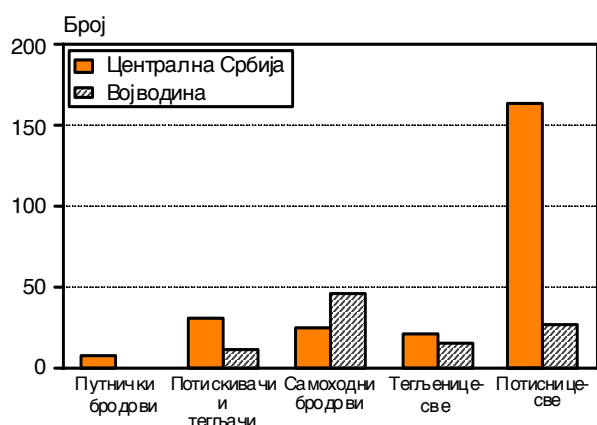
Укупан превоз робе на пловним путевима представља збир робе превезене у унутрашњем превозу, извезене робе, увезене робе, робе превезене у транзиту и робе превезене међу страним пристаништима.

Превоз међу страним пристаништима обухвата рад који обављају наши речни бродови за потребе других земаља, а да се при том не врши никакав претовар у домаћим пристаништима.

Дужина унутрашњих пловних путева износи 1.419 km, од чега је 75,9% пловних река и 24,1% пловних канала. Преко 41% пловних путева могу да користе бродови чија је носивост већа од 3000 тона.

Предузећа у делатности саобраћаја унутрашњим пловним путевима располажу са 324 пловна средства за превоз робе. Преко 80% чине пловила за превоз сувог терета, а остало су пловила за превоз течног терета.

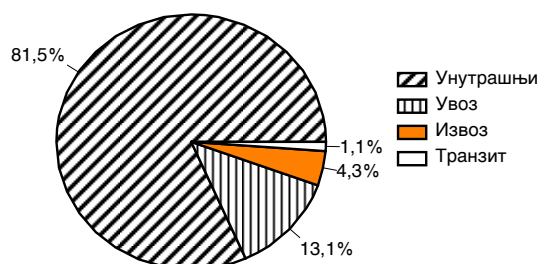
Граф. 6.1. ПРЕВОЗНА СРЕДСТВА ПРЕДУЗЕЋА ЗА ПРЕВОЗ УНУТРАШЊИМ ПЛОВНИМ ПУТЕВИМА, 2008.



Регистровано је 46 пловних средстава за потискивање и тегљење. У 2008. години број

регистрованих потискивача, четврту годину заредом премашује број регистрованих тегљача.

Граф. 6.2. ПРЕВОЗ РОБЕ, ПО ВРСТИ ПРЕВОЗА, 2008.



Од укупно превезених 5 356 хиљ. тона робе, 81,5% превезено је у унутрашњем превозу. Од 990 хиљ. тона робе превезене у свим врстама међународног превоза, 71% чини роба увезена на подручје наше државе.

Током 2008. године реализовано је 1 369 мил. тонских километара, од чега само 30,2% у унутрашњем превозу.

Број запослених у 2008. години већи је за 0,5% у односу на претходну годину. У истом периоду забележен је пад обима превоза робе од 0,4%. Продуктивност у овој грани саобраћаја забележила је од %.

6-1. Превоз у саобраћају унутрашњим пловним путевима, 1999 – 2008.

	Превезени путници, хилг.	Путнички кп, мил.	Превезена роба, хилг. тона						Тонски кп, мил.	Утрошак погонског горива, хилг. тона	Запослени, крај године ³⁾
			укупно	унутрашњи превоз	извоз	увоз	транзит ¹⁾	међу страним пристаништима ²⁾			
1999	-	-	3182	2508	116	507	42	9	778	16	4308
2000	-	-	3729	2970	178	508	49	24	980	20	3641
2001	-	-	3609	2768	178	550	42	71	983	19	3465
2002	-	-	3796	2880	326	496	67	27	1083	19	3156
2003	-	-	2664	1952	150	398	108	56	835	18	2806
2004	-	-	3295	2412	152	612	84	35	1115	17	2327
2005	-	-	6360	5158	323	687	154	38	1622	17	1754
2006	-	-	5840	4541	357	626	294	22	1640	18	1898
2007	-	-	5379	4277	214	628	259	1,0	1584	17	1677
2008	-	-	5355	4366	227	702	59	1,0	1369	18	1685

¹⁾ До 1991. године био је укључен је и комбиновани транзит.

²⁾ У 1988. години изразито повећање превоза међу страним пристаништима, односи се на учествовање југословенских бродова у грађевинским радовима при изградњи хидроцентрале у горњем току Дунава.

³⁾ Почев од 1990. године, услед промене организационе природе, у централној Србији су радници исказани на нивоу предузећа, а не ОУП-а речног саобраћаја као до 1989. године, па се тиме објашњава овако велики пораст у односу на претходне године. Од 1986. године путнички бродови предузећа путничког саобраћаја воде се у инвентарском стању али не обављају превоз путника

6-2. Дужина пловних путева, 2008.

	Дужина пловних путева, кп за бродове носивости до: ¹⁾				
	150 тона	400 тона	650 тона	1500 тона	3000 и више тона
Дунав	588	588	588	588	588
Сава	207	207	207	207	-
Тиса	164	164	164	164	-
Тамиш	41	3	3	3	-
Бегеј	77	77	77	31	-
Пловидбени канали Дунав-Тиса-Дунав	342	321	321	-	-
Бечеј - Богојево	90	90	90	-	-
Нови Сад - Савино село	39	39	39	-	-
Врбас - Бездан	81	81	81	-	-
Оџаци - Сомбор	28	28	28	-	-
Бачки Петровац - Каравуково	52	52	52	-	-
Пригревица - Бездан	31	31	31	-	-
Руски Крстур - Мали Стапар	17	-	-	-	-
Косанчић - Руски Крстур	4	-	-	-	-

¹⁾ При нормалном водостају.

6-3. Превозна средства предузећа саобраћаја унутрашњим пловним путевима, крај 2008.

		Путнички бродови	Потискивачи	Тегљачи	Моторни теретњаци и моторни танкови	Танкови и комби теретњаци	Потиснице	Потиснице танкови	Тегљенице
РЕПУБЛИКА СРБИЈА – укупно									
	број	4	28	18	42	31	117	73	39
	снага, kW	978	27180	7552	10181	-	-	-	-
	путничка места	205	-	-	-	-	-	-	-
	носивост, тона	-	-	-	30334	32499	177589	75442	22237
централна Србија									
	број	4	25	7	9	18	97	66	22
	снага, kW	978	24206	4405	2363	-	-	-	-
	путничка места	205	-	-	-	-	-	-	-
	носивост, тона	-	-	-	4237	19233	147612	63964	14842
Војводина									
	број	-	3	11	33	13	20	7	17
	снага, kW	-	2974	3147	7818	-	-	-	-
	путничка места	-	-	-	-	-	-	-	-
	носивост, тона	-	-	-	2	13266	29977	11478	7395

6-4. Превоз робе, по месецима, 2008.

	Укупно		Унутрашњи		Извоз		Увоз		Транзит – узводно		Транзит – низводно		Комбиновани транзит		Екстерни	
	t	tkm, хилџ.	t	tkm, хилџ.	t	tkm, хилџ.	t	tkm, хилџ.	t	tkm, хилџ.	t	tkm, хилџ.	t	tkm, хилџ.	t	tkm, хилџ.
Република Србија	5356373	1369434	4366957	414461	227516	184175	701763	683809	7899	11501	51353	75466	-	-	885	23
Централна Србија	2078160	904919	1280741	102572	80367	72635	657800	642744	7899	11501	51353	75466	-	-	-	-
Војводина	3278213	464516	3086216	311889	147149	111539	43963	41065	-	-	-	-	-	-	885	23
Јануар	229469	82443	151921	11795	21772	19601	55776	51047	-	-	-	-	-	-	-	-
Фебруар	484560	87923	436209	38198	14475	15254	33876	34471	-	-	-	-	-	-	-	-
Март	441677	95839	380676	31940	6544	6802	54457	57096	-	-	-	-	-	-	-	-
Април	507275	126485	419554	43251	17357	15393	59478	54373	7899	11501	2102	1944	-	-	885	23
Мај	541277	148812	429686	40999	15713	15805	95878	92008	-	-	-	-	-	-	-	-
Јун	510419	137360	421505	43000	9726	9958	72650	74603	-	-	6538	9800	-	-	-	-
Јул	520952	156617	410880	42591	14568	12625	84405	84764	-	-	11099	16637	-	-	-	-
Август	471407	114707	391645	34954	10559	8793	64205	63468	-	-	4998	7492	-	-	-	-
Септембар	472672	101234	412248	41118	8402	7365	47125	45411	-	-	4897	7341	-	-	-	-
Октобар	418193	112292	334545	31817	22649	16979	53574	52672	-	-	7425	10825	-	-	-	-
Новембар	418229	95532	326020	28643	54864	30147	32660	29719	-	-	4685	7023	-	-	-	-
Децембар	340243	110189	252068	26154	30887	25454	47679	44178	-	-	9609	14404	-	-	-	-

6-5. Превоз робе, по врсти саобраћаја, територији и врсти робе, 2008.

	Укупно		Република Србија		Војводина	
	t	tkm, хилџ.	t	tkm, хилџ.	t	tkm, хилџ.
Унутрашњи саобраћај	4366957	414461	1280741	102572	3086216	311889
Чврста минерална горива	731	61	731	61	-	-
Угаљ	731	61	731	61	-	-
Сирова нафта и нафтни производи	615767	42971	600376	41907	15391	1064
Сирова нафта	799	21	-	-	799	21
Деривати нафте	614968	42951	600376	41907	14592	1043
Сирови и прерађени минерали, грађ. матер.	3740266	367137	669441	56312	3070825	310825
Песак, шљунак, глина, шљака	3720785	365214	669441	56312	3051344	308902
Со, пиити, сумпор	2904	253	-	-	2904	253
Остали камен, земља, минерали	15836	1615	-	-	15836	1615
Гипс у праху	741	56	-	-	741	56
Ђубрива	10193	4291	10193	4291	-	-
Вештачка ђубрива	10193	4291	10193	4291	-	-
Извоз	227516	184175	80367	72635	147149	111539
Пољопривредни производи	32203	25644	27628	25644	4575	-
Житарице	32203	25644	27628	25644	4575	-
Чврста минерална горива	2743	845	2743	845	-	-
Угаљ	2743	845	2743	845	-	-
Сирова нафта и нафтни производи	78839	80900	5564	5720	73275	75180
Сирова нафта	2228	2286	-	-	2228	2286
Деривати нафте	76611	78614	5564	5720	71047	72894
Метални производи	25532	26238	25532	26238	-	-
Полупроизводи од ваљаног челика	2948	1796	2948	1796	-	-
Челични лим, плоче, обручи, траке	22584	24443	22584	24443	-	-
Сирови и прерађени минерали, грађ. матер.	85250	47985	15951	11626	69299	36359
Песак, шљунак, глина, шљака	71099	38671	3550	2312	67549	36359
Остали произведени грађевински матер.	14151	9313	12401	9313	1750	-
Ђубрива	2949	2563	2949	2563	-	-
Вештачка ђубрива	2949	2563	2949	2563	-	-
Увоз	701763	683809	657800	642744	43963	41065
Пољопривредни производи	2215	1094	2215	1094	-	-
Житарице	2215	1094	2215	1094	-	-
Чврста минерална горива	205731	246512	203740	245775	1991	737
Угаљ	203740	245775	203740	245775	-	-
Кокс	1991	737	-	-	1991	737
Сирова нафта и нафтни производи	263620	191407	223353	152488	40267	38919
Сирова нафта	28136	27055	11621	11946	16515	15109
Деривати нафте	235484	164352	211732	140541	23752	23810
Руде и метални отпад	172762	183128	172762	183128	-	-
Гвоздена руда	172762	183128	172762	183128	-	-
Метални производи	20369	22015	20369	22015	-	-
Сирово гвожђе, гвоздене легуре	1677	1754	1677	1754	-	-
Лимови, жица, материјал за жел. пруге	2660	2782	2660	2782	-	-
Челични лим, плоче, обручи, траке	16032	17478	16032	17478	-	-
Сирови и прерађени минерали, грађ. матер.	6251	5047	4546	3638	1705	1409
Песак, шљунак, глина, шљака	2359	1805	654	396	1705	1409
Остали произведени грађевински матер.	3892	3242	3892	3242	-	-
Ђубрива	30815	34607	30815	34607	-	-
Вештачка ђубрива	30815	34607	30815	34607	-	-

6-5. Превоз робе, по врсти саобраћаја, територији и врсти робе, 2008. (наставак)

	Укупно		Република Србија		Војводина	
	t	tkm, хиљ.	t	tkm, хиљ.	t	tkm, хиљ.
Транзит низводни	51353	75466	51353	75466	-	-
Пољопривредни производи	4209	4797	4209	4797	-	-
Житарице	4209	4797	4209	4797	-	-
Сирова нафта и нафтни производи	47144	70669	47144	70669	-	-
Деривати нафте	47144	70669	47144	70669	-	-
Транзит узводни	7899	11501	7899	11501	-	-
Руде и метални отпад	7899	11501	7899	11501	-	-
Гвоздена руда	7899	11501	7899	11501	-	-
Превоз међу страним пристаништима	885	23	-	-	885	23
Сирова нафта и нафтни производи	885	23	-	-	885	23
Деривати нафте	885	23	-	-	885	23
Укупно	5356373	1369434	2078160	904919	3278213	464516
Пољопривредни производи	38627	31536	34052	31536	4575	-
Житарице	38627	31536	34052	31536	4575	-
Чврста минерална горива	209205	247418	207214	246681	1991	737
Угаљ	207214	246681	207214	246681	-	-
Кокс	1991	737	-	-	1991	737
Сирова нафта и нафтни производи	1006255	385970	876437	270784	129818	115186
Сирова нафта	31163	29362	11621	11946	19542	17416
Деривати нафте	975092	356608	864816	258837	110276	97771
Руде и метални отпад	180661	194629	180661	194629	-	-
Гвоздена руда	180661	194629	180661	194629	-	-
Метални производи	45901	48253	45901	48253	-	-
Сирово гвожђе, гвоздене легуре	1677	1754	1677	1754	-	-
Полупроизводи од ваљаног челика	2948	1796	2948	1796	-	-
Лимови, жица, материјал за жел. пруге	2660	2782	2660	2782	-	-
Челични лим, плоче, обручи, траке	38616	41921	38616	41921	-	-
Сирови и прерађени минерали, грађ. матер.	3831767	420168	689938	71575	3141829	348593
Песак, шљунак, глина, шљака	3794243	405690	673645	59020	3120598	346670
Со, пиити, сумпор	2904	253	-	-	2904	253
Остали камен, земља, минерали	15836	1615	-	-	15836	1615
Гипс у праху	741	56	-	-	741	56
Остали произведени грађевински матер.	18043	12555	16293	12555	1750	-
Ђубрива	43957	41461	43957	41461	-	-
Вестачка ђубрива	43957	41461	43957	41461	-	-

6

6-6. Превоз опасних материја, по врсти саобраћаја, територији и врсти опасне материје, 2008.

	тона							
	Укупно	Унутрашњи	Извоз	Увоз	Транзит – узводно	Транзит – низводно	Комб. транзит	Екстерни
Република Србија	1008972	617245	78839	264859	-	47144	-	885
Запаљиве течности	1008972	617245	78839	264859	-	47144	-	885
Централна Србија	879154	601854	5564	224592	-	47144	-	-
Запаљиве течности	879154	601854	5564	224592	-	47144	-	-
Војводина	129818	15391	73275	40267	-	-	-	885
Запаљиве течности	129818	15391	73275	40267	-	-	-	885

6-7. Рад и искоришћеност превозних средстава предузећа саобраћаја унутрашњим пловним путевима, 2008.

	Република Србија					
	укупно		централна Србија		Војводина	
	тегљачи и потискивачи	теретна пловила	тегљачи и потискивачи	теретна пловила	тегљачи и потискивачи	теретна пловила
Укупан број објеката	46	324	32	232	14	92
Носивост, тона	-	338101	-	249888	-	88213
Пређени пут, км -укупно	329953	1788626	232958	1023778	96995	764848
Од тога са теретом	235327	1160452	166125	750086	69202	410366
(р) пут 1 објекта годишње, км	7173	5520	7280	4413	6928	8314
Календарски фонд времена, часова - укупно	353085	2502448	225764	1526600	127321	975848
Од тога: у саобраћају	228132	1917961	127151	1207121	100981	710840

6-8. Набавка и утрошак горива и мазива, предузећа саобраћаја унутрашњим пловним путевима, 2008.

	Република Србија		
	укупно	централна Србија	Војводина
П л и н с к о у л њ е, t			
Набављено - укупно	22124	10966	11158
На домаћем тржишту	13002	3310	9692
Утрошено - укупно	17987	10984	7003
Од тога: за превоз	15604	10922	4682
М а з и в а, t			
Набављено - укупно	-	-	-
На домаћем тржишту	-	-	-
Утрошено - укупно	-	-	-
Од тога: за превоз	-	-	-
М а з и в а, t			
Набављено - укупно	328	123	205
На домаћем тржишту	327	122	205
Утрошено - укупно	275	103	172
Од тога: за превоз	206	100	106

6-9. Запослени, у предузећима саобраћаја унутрашњим пловним путевима, 2008.

	Република Србија		
	Укупно	централна Србија	Војводина
У к у п н о	1685	821	864
Мушко	1487	708	779
Женско	198	113	85
У делатности саобраћаја	1424	776	648
Општа администрација	366	229	137
У речном саобраћају	1058	547	511
Бродско особље	856	415	441
остали радници	202	132	70
Радници у другом			
Саобраћајним гранама	17	11	6
Ван саобраћајне делатности	244	34	210

6-10. Приходи, предузећа саобраћаја унутрашњим пловним путевима, 2008.

у хиљ. РСД

	Република Србија		
	укупно	централна Србија	Војводина
Укупни приходи - фактурисани	3550672	1353301	2197371
Пословни приходи	3613924	1223289	2390635
Приходи од речног саобраћаја	2176771	1202422	974349
Приходи путничког саобраћаја	73	73	-
Од тога: превоз путника	73	73	-
Приходи теретног саобраћаја	2088691	1154817	933874
Од тога: превоз терета	1996191	1154817	841374
Приходи од услуга пружених осталим саобраћајним гранама	88007	47532	40475
Приходи ван саобраћаја	1437153	20867	1416286

6-11. Девизни приходи и расходи, предузећа саобраћаја унутрашњим пловним путевима, 2008.

у хиљ. USD

	Република Србија		
	укупно	централна Србија	Војводина
Укупни приходи	25952	15113	10839
Од превоза робе	25605	14766	10839
Остали приходи	347	347	-
Укупни расходи	9872	7288	2584
Агенцијски трошкови иностранству	78	-	37
Остало	9794	7288	2547

6-12. Превоз робе између општина, 2008.

Од општине утовара	Превезена роба, t	Просечно растојање, km	Од општине утовара	Превезена роба, t	Просечно растојање, km
До општине истовара			До општине истовара		
Београд	175066	13	Бела Црква	414791	145
Београд	154266	8	Београд	49788	100
Панчево	15200	18	Ада	35413	237
Сремска Митровица	5600	133	Алибунар	64140	40
Богатић	109471	61	Бачка Паланка	3472	219
Пећинци	9280	99	Бела Црква	4320	7
Рума	30530	70	Бечеј	51345	153
Сремска Митровица	69661	52	Вршац	3424	20
Велико Градиште	8944	96	Жабалъ	28145	172
Београд	7359	94	Зрењанин	101887	173
Алибунар	844	48	Ковин	10978	29
Кула	741	173	Нови Бечеј	3544	197
Голубац	48352	119	Нови Сад - град	3440	174
Алибунар	23784	69	Сента	11450	257
Зрењанин	14076	218	Сечањ	4255	60
Ковин	7088	75	Стара Пазова	9680	111
Сечањ	746	145	Тител	1734	144
Стара Пазова	2658	158	Чока	27776	246
Мајданпек	643	160			
Београд	643	160			
Неготин	10193	421	Ковин	675991	85
Бачка Паланка	6492	437	Београд	640979	85
Нови Сад - град	3701	393	Велико Градиште	1073	9
Пожаревац	1526623	128	Голубац	1053	29
Београд	707194	99	Пожаревац	1101	19
Велико Градиште	9600	19	Смедерево	10629	25
Голубац	855	25	Алибунар	1772	75
Кладово	26107	127	Бечеј	1772	138
Смедерево	837	36	Жабалъ	764	171
Ада	19737	235	Зрењанин	3504	172
Алибунар	45426	44	Ковин	2159	-
Апатин	23634	321	Кула	1523	169
Бачка Паланка	15250	221	Нови Сад - град	4976	166
Беоцин	21876	191	Панчево	799	26
Бечеј	27846	162	Стара Пазова	3887	102
Вршац	6454	14			
Жабалъ	23365	169			
Зрењанин	33764	140	Нови Сад - град	71235	101
Ковин	55378	37	Београд	2330	84
Кула	223252	171	Зрењанин	3113	82
Нови Бечеј	51057	314	Панчево	65792	102
Нови Сад - град	17089	172	Панчево	543733	66
Оџаци	847	284	Београд	120717	20
Панчево	48178	75	Неготин	24202	291
Рума	1606	212	Смедерево	217959	36
Сента	25282	257	Нови Сад - град	180855	102
Сечањ	39353	105			
Сомбор	5104	226	Пећинци	37879	25
Сремска Митровица	747	225	Пећинци	13463	1
Стара Пазова	93849	110	Рума	24416	39
Врбас	1350	283	Рума	270266	28
Чока	1586	257	Београд	2849	85
Смедерево	218901	94	Рума	77489	17
Београд	146728	72	Сремска Митровица	189928	32
Ада	11233	208			
Алибунар	750	65	Сремска Митровица	229312	42
Бачка Паланка	6606	195	Београд	7200	129
Бачки Петровац	762	190	Шабац	13954	78
Жабалъ	5626	146	Рума	54219	57
Кула	15304	146	Сремска Митровица	153939	29
Нови Кнежевац	808	251	Шид	25557	7
Нови Сад - град	2499	151	Рума	1945	62
Стара Пазова	28585	87	Сремска Митровица	23612	3

7. ВАЗДУШНИ САОБРАЋАЈ

ИЗВОРИ ПОДАТАКА

Подаци за ваздушни саобраћај за 2008. годину добијени су на основу месечних и годишњих извештаја предузећа ваздушног саобраћаја која врше јавни превоз путника и робе, као и извештаја предузећа привредне авијације.

Подаци за претходне године узети су из друге грађе којом располаже Републички завод за статистику Србије, а односе се на Републику Србију.

ОБУХВАТНОСТ И УПОРЕДИВОСТ

Подаци приказани у овом поглављу подељени су у два дела. Први део односи се на предузећа која се баве превозом путника и робе, а којих је у 2006. години било 2. У извештајима ових предузећа садржани су подаци о превозу путника, робе, вишка пртљага и поште на редовним линијама у земљи и иностранству, као и подаци који се односе на летове по посебном уговору (чартер). Треба нагласити да се до 1991. године подаци односе на рад предузећа ваздушног саобраћаја из Републике Србије, а који је обављен на територији бивше СФРЈ.

Други део односи се на рад предузећа привредне авијације.

ОБЈАШЊЕЊА ПОЈЕДИНИХ ПОЈМОВА И ОБЕЛЕЖЈА

Број линија је збир свих редовних линија у оба смера узетих у обзир само једном (нпр. линија Београд-Рим односно Рим-Београд схвата се као једна линија, тј. као линија Београд-Рим-Београд).

Укупна дужина линија представља збир дужина свих редовних линија у једном правцу.

Број деоничних летова односи се на комерцијалне редовне летове и на летове у ванредном саобраћају. Укупан број деоничних летова једнак је броју полетања односно слетања авиона. Редовни летови се обављају по реду летења на редовним линијама. Уколико се укаже потреба да се због већег броја путника обави још један лет у току дана, уводи се допунски лет.

Ако се на редовној линији укаже потреба да се изврши лет и неког другог дана, уводи се ванредни лет. Летови у ванредном саобраћају су посебни летови који се

обављају ван реда летења и тада корисници авио-транспорта закупују цео авион.

Часови летења рачунају се од момента паљења до момента гашења мотора.

Авиокилометри представљају пут авиона и изражавају се као збир дужина деоничних летова. Они су једнаки укупном растојању које су прешли авиони у комерцијалним летовима.

Превезени путници су лица која се превозе авионом уз сагласност превозиоца. За разлику од осталих саобраћајних грана, овде се не узимају у обзир лица која су платила карту а нису је користила.

Терет се односи на збир робе, поште и вишка пртљага. Дозвољено оптерећење авиона представља збир тежина путника и терета. Тежине путника се обрачунавају на основу следећих просечних тежина: одрасли путник = 75 kg, дете с картом Д-50 = 35 kg (деца од 2 до 12 година плаћају 50% цене карте), дете с картом Д-10 = 15 kg (деца до 2 године плаћају 10% цене карте).

У тежину путника укључује се и немерени ручни пртљаг, док се слободан пртљаг изнад дозвољене тежине посебно мери. Према међународним препорукама (IATA, ICAO), сада се користи 90 kg као просечна тежина, у коју је укључен ручни и слободан пртљаг.

Вишак пртљага је део укупног пртљага путника, који прелази тежину слободног пртљага.

Роба су сва добра која су превезена уз наплату, осим поште, пртљага и авионских залиха.

У **пошту** спадају писмоносне пошиљке, пакети и новине које од поште преузимају организације ваздушног саобраћаја. Уколико се пошиљка не шаље преко поштанске организације, не укључује се у пошту него у робу.

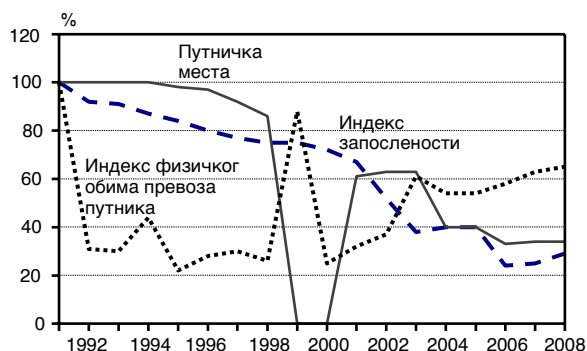
Бруто носивост је разлика између највеће дозвољене тежине авиона при полетању и тежине празног авиона.

Нето носивост представља капацитет авиона који је предвиђен за превоз путника, пртљага, робе и поште. За разлику од бруто носивости, у нето носивост није укључена тежина понетог горива.

Домаћи саобраћај односи се на збир превоза на унутрашњим линијама и превоза на међународним линијама који се обавља унутар граница наше земље. Наиме, на неким међународним линијама авион врши превоз између два домаћа аеродрома. Тај превоз се третира као превоз на унутрашњим линијама.

У односу на претходну годину, у 2008. години број авиона је остао исти, док је број путничких места такође исти. Број линија је повећан за 6,8%, а дужина мреже повећана за 4,4%. Забележено је смањење броја деоничких летова за 1,0%, повећање пређених авиокилометара за 1,0 % и смањење часова летења за 0,3%.

Граф. 7.1. ИНДЕКСИ ФИЗИЧКОГ ОБИМА ПРЕВОЗА ПУТНИКА, БРОЈА ПУТНИЧКИХ МЕСТА И ЗАПОСЛЕНОСТИ (1992=100)

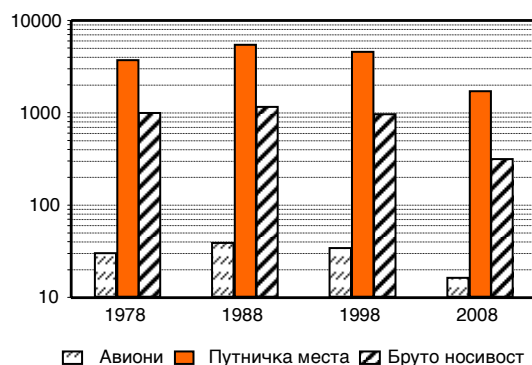


Индекс физичког обима путничког саобраћаја, у односу на прошлу годину, већи је за 3,6%, а теретног саобраћаја мањи за 12,1%.

Број превезених путника, у односу на 2007. годину, већи је за 3,0%, а број остварених ркм за 3,6%. Просечан пут једног путника повећан је са 1063 km у 2007. години на 1070 km у овој години.

Неравномерност превоза путника по месецима у току године и даље је присутна. Током 2008. године, у три летња месеца превезено је 40,1% од укупног броја путника превезених у току године.

Граф. 7.2. КАПАЦИТЕТИ ВАЗДУШНОГ САОБРАЋАЈА



Највећи број путника отпутовалих авионима домаћих авиокомпанија је из Црне Горе, Немачке, затим из Швајцарске и Велике Британије. Смањен је број отпутовалих путника за Македонију, Чешку и Црну гору у односу на 2007. годину, а 2008. године повећан је број путника из Аустрије, Велике Британије, Грчке, и Руске Федерације. Повољне туристичке понуде које су у 2008. години имале Египат и Тунис допринеле су да превоз путника у ове земље односно из њих буде знатно већи него претходне године. Сви отпутовали и приспели путници од 2006. године према Црној Гори воде у међународном саобраћају.

Код привредне авијације у 2008. години, у односу на претходну годину, уочен је исти ниво транспортних средстава, уз смањење ефективног рада.

7.1. Развој ваздушног саобраћаја – средства и капацитети, 1999 – 2008.¹⁾

	Авиони		Капацитети авиона				Мрежа и линије		
	укупно	од тога: турбомлазни	путничка места	брuto носивост, t	нето носивост, t	снага авиона, MW	дужина мреже, km	број линија	дужина линија, km
1999
2000
2001
2002	27	22	3140	687	368	294	43300	86	105510
2003	25	22	3227	687	368	272	39580	68	76310
2004	25	22	3246	687	368	...	43205	77	85510
2005	17	13	2060	391	229	...	38180	75	90735
2006	15	11	1694	312	192	...	39590	58	63965
2007	16	10	1734	309	200	...	36340	59	61920
2008	16	10	1734	309	200	...	37955	63	58225

¹⁾ Подаци се односе на средства предузећа "JAT" и "AVIOGENEX". AVIOGENEX је радио само шест месеци.

7-2. Развој ваздушног саобраћаја – рад авиона и превоз путника и робе, 1999 – 2008.¹⁾

	Деонички летови	Авио km, хиљ.	Часови летења	Превезени путници, хиљ.	Путнички километри, мил.	Превезени терет, t	Тонски километри терета, хиљ.	Запослени	Утрошак горива, t
1999	355	303	1091	1574	...	27000
2000	1009	865	3057	7196	...	64000
2001	1079	911	3838	4308	...	61000
2002	17166	15388	30310	1107	1095	4261	4890	5059	63239
2003	19146	17665	34023	1189	1275	4393	5297	3930	68326
2004	21379	19062	37302	1285	1387	6057	7524	3696	73059
2005	18664	17178	33442	1122	1218	4944	5939	3087	...
2006	21020	18190	37243	1216	1252	4678	5464	2744	68322
2007	21765	19169	39068	1312	1395	4091	4627	1946	72616
2008	21604	19190	38938	1352	1445	3379	4067	1710	69232

¹⁾ Подаци се односе на средства предузећа "JAT" и "AVIOGENEX".

²⁾ AVIOGENEX је радио само шест месеци.

7-3. Рад авиона, по месецима, 2008.

	Путнички саобраћај		Теретни саобраћај	
	превезени путници, хиљ.	путнички километри, мил.	превезен терет, t	тонски километри, хиљ.
Укупно	1352	1445	3379	4067
Јануар	78	85	218	279
Фебруар	66	68	217	235
Март	80	79	297	366
Април	92	96	323	399
Мај	116	122	300	361
Јун	139	146	326	400
Јул	201	219	268	309
Август	202	222	236	284
Септембар	139	153	309	386
Октобар	95	104	326	421
Новембар	71	75	270	294
Децембар	73	76	289	333

7-4. Авио-саобраћај, превоз путника и терета, 2008.

	Превоз					Саобраћај	
	укупно	на редовним линијама		по уговору – ванредни		домаћи ¹⁾	међународни
		унутрашњи	међународни	унутрашњи	међународни		
Број деоничких летова	21604	-	19568	-	2036	-	21604
Авио km, хиљ.	19190	-	16457	-	2733	-	19190
Часови летења	38938	-	34337	-	4601	-	38938
Превезени путници, хиљ.	1350	-	1142	-	208	-	1350
Путнички километри, мил.	1445	-	1153	-	292	-	1445
Динамичко искоришћење путничких места, %	63,4	-	63,4	-	78,3
Превезени терет, t	3379	-	3379	-	-	-	3379
Вишак пртљага	85	-	85	-	-	-	85
Роба	2759	-	2759	-	-	-	2759
Пошта	493	-	493	-	-	-	493
Тонски km терета, хиљ.	4067	-	4067	-	-	-	4067
Вишак пртљага	104	-	104	-	-	-	104
Роба	3412	-	3412	-	-	-	3412
Пошта	471	-	471	-	-	-	471
Динамичко искоришћење носивости, % ²⁾	51,9	-	51,9	-	-

¹⁾ Домаћи саобраћај увек је већи од превоза на унутрашњим линијама, јер обухвата део превоза на међународним линијама који се обавља између два домаћа аеродрома.

²⁾ Податак се односи на искоришћење носивости путника и терета сведених на тежинску јединицу.

7-5. Неки показатељи искоришћености средстава ваздушног саобраћаја

	Просечан број летова 1 авиона, годишње ¹⁾	Просечан број путничких места у авиону	Просечно rkm 1 путничког места, хиљ.	Просечан пут 1 путника, km	Просечно превезено путника 1 авионом, годишње, хиљ.	Просечна нето носивост 1 авиона, kg ¹⁾	Просечно тонских km 1 тоне носивости ²⁾	Просечан пут 1 тоне терета, km	Просечно превезено тона терета 1 авионом, годишње
2007 ³⁾	1405	112	821	1063	84	12930	23101	1131	264
2008 ³⁾	1204	110	854	1070	86	12765	20305	1203	212

¹⁾ Податак се односи на авионе добијене као салдо инвентарског стања и авиона датих у закуп.

²⁾ Податак се односи на нето носивост.

³⁾ Основа за израчунавање података јесу авио-дани у експлоатацији, а не укупан број коришћених авиона као под¹⁾.

7-6. Међународни токови путника, робе и поште у редовном и ванредном саобраћају (домаћим авионима)

	2007						2008					
	превезени путници		превезена роба, t		превезена пошта, t		превезени путници		превезена роба, t		превезена пошта, t	
	⇒	⇐	⇒	⇐	⇒	⇐	⇒	⇐	⇒	⇐	⇒	⇐
РЕПУБЛИКА СРБИЈА - све земље	656103	653542	1658	2429	173	51	679863	672288	1261	1626	299	194
Република Србија – земље Европе	526875	527355	1140	1563	170	51	542729	535640	958	1283	292	192
Аустрија	283633	28896	60	21	12	6	31096	33403	61	42	13	3
Белгија	15297	15813	14	118	5	9	12087	12127	20	99	18	8
Босна и Херцеговина	13392	12726	41	1	13	6	15079	14437	38	4	12	9
Бугарска	-	-	-	-	-	-	-	-	-	-	-	-
Велика Британија	33247	31718	57	52	12	1	37692	34936	85	74	18	36
Грчка	37212	38603	8	6	-	-	43078	44443	5	31	1	1
Естонија	95	96	-	-	-	-	-	-	-	-	-	-
Данска	11590	11035	7	18	5	1	11963	11788	7	17	5	4
Литванија	6031	5452	76	231	-	-	-	-	-	-	-	-
Италија	25227	23798	9	58	1	1	29567	28314	5	37	3	-
Мађарска	-	-	-	-	-	-	-	-	-	-	-	-
Македонија	22724	22163	43	122	-	-	19889	19681	49	43	2	1
Малта	-	-	-	-	-	-	1055	1007	6	-	-	-
Немачка	71094	71027	142	232	23	10	73462	70182	105	282	30	1
Португалија	162	145	-	-	-	-	195	243	-	-	-	-
Пољска	68	70	-	-	-	-	-	-	-	-	-	-
Румунија	-	72	-	-	-	-	-	-	-	-	-	-
Руска Федерација	27061	31823	84	178	6	-	34035	35142	77	110	9	-

7-6. Међународни токови путника, робе и поште у редовном и ванредном саобраћају, домаћим авионима (наставак)

	2007						2008					
	превезени путници		превезена роба, t		превезена пошта, t		превезени путници		превезена роба, t		превезена пошта, t	
	⇒	⇐	⇒	⇐	⇒	⇐	⇒	⇐	⇒	⇐	⇒	⇐
Финска	213	220	-	-	-	-	-	-	-	-	-	-
Француска	32292	32854	77	105	14	1	32287	33360	73	162	19	43
Хрватска	21	21	-	-	-	-	1235	1281	-	-	-	-
Холандија	8334	8113	2	74	2	-	14473	13839	9	77	30	2
Чешка Република	14625	12539	28	39	4	1	8584	7067	17	23	3	3
Словенија	8262	8395	14	120	-	-	8615	8760	18	89	14	-
Црна Гора	101043	101553	378	62	61	-	99514	101379	286	71	92	27
Швајцарска	46321	44627	35	67	8	15	40895	37462	44	62	12	52
Шведска	17743	18594	31	59	3	-	22125	21860	32	59	4	2
Шпанија	1105	1197	-	-	-	-	1831	1848	-	-	-	-
Албанија	5353	5805	34	-	1	-	2817	3081	21	1	7	-
Република Србија - Блиски Исток	26722	25003	105	279	2	0	18102	17690	169	105	2	0
Јерменија	111	-	-	-	-	-	-	-	-	-	-	-
Израел	8996	7862	26	64	1	-	-	-	-	-	-	-
Либан	-	-	-	-	-	-	3458	3219	58	3	-	-
Сирија	-	-	-	-	-	-	-	-	-	-	-	-
Уједињени Арапски Емирати	17615	17141	79	215	1	-	14644	14471	111	102	2	-
Република Србија - Медитеран	38752	37585	70	79	0	0	48975	48294	12	74	0	0
Египат	22377	22447	3	27	-	-	30513	30841	1	42	-	-
Кипар	3142	2609	5	52	-	-	4276	3175	4	32	-	-
Тунис	13233	12529	62	-	-	-	14186	14278	7	-	-	-
Либија	-	-	-	-	-	-	-	-	-	-	-	-
Република Србија - Азија	63754	63599	343	508	1	0	70057	70664	122	164	5	2
Турска	46042	46374	11	93	-	-	55232	56012	11	62	3	2
Арапски Емирати	17615	17141	79	215	1	-	14644	14471	111	102	2	-
Азербејџан	-	-	-	-	-	-	181	181	-	-	-	-
Казахстан	97	84	-	-	-	-	-	-	-	-	-	-
Остале земље	-	-	253	200	-	-	-	-	-	-	-	-

7-7. Набавка и утрошак горива

	2007	2008
Керозин		
Набављено, t	72616	72786
У земљи	38504	39241
У иностранству	34112	33545
Утрошено – укупно	-	69232
Од тога: у јавном превозу	-	69232

7-8. Запослени, крај године

	2007	2008
Укупно	1946	1710
Мушко	1044	911
Женско	902	799
Општа администрација	646	642
Ваздушни саобраћај	1160	1029
Пилоти и копилоти	234	225
Остало летачко особље	-	-
Особље у кабини	322	291
Остали радници у ваздушном саобраћају	604	513
Радници у другим гранама саобраћаја	-	-
Ван делатности ваздушног саобраћаја	140	39

7-9. Приходи, 2008.

	Фактури-сани приходи	Пословни приходи	Приходи од саобраћаја								Приходи ван саобраћаја ¹⁾	
			свега	од превоза						од осталих саобраћајних услуга		
				од редовног саобраћаја				од ванредног саобраћаја				
				свега	путничког	теретног	поште	свега	путничког			теретног
Укупно	16277757	13026280	11722240	7474899	7212524	243358	19017	1945395	1945395	-	2301946	1304040

¹⁾ Курсне разлике су укључене.

7-10. Девизни приходи, 2008.

у хиљ. USD

	Укупно	Од превоза							Остало			
		свега	од путника и вишка пртљага	од робе				од поште		од ванредног саобраћаја		
				свега	извоз	увоз	транзит			свега	од путника	од робе
Укупно	133903	88585	84314	4081	-	-	4081	190	-	-	-	45318

7-11. Девизни расходи, 2008.

у хиљ. USD

	Укупно	Погонски материјал (гориво и мазиво)	Дневнице летачког особља	Пристанишне таксе у иностранству	Услуге на страним аеродромима	Текуће (нужне) исправке у иностранству	Провизије иностраним агенцијама	Представништва у иностранству	Остало
Укупно	237056	39637	2986	23149	24931	-	3385	22162	120806

7-12. Развој и рад привредне авијације, 1999 – 2008.

	Авиони и хеликоптери	Рад авиона			Утрошак горива, t		Запослени
		летови	часови рада авиона	извршени радови, хиљ. ha	бензин и керозин	уље и мазиво	
1999	37	4213	1023	175	180	5,1	126
2000	37	6357	1188	146	230	6,0	118
2001	51	9856	2341	400	364	15	140
2002	49	5693	1559	303	232	9	105
2003	35	2731	712	199	125	5	64
2004	33	5174	1695	424	214	8	56
2005	33	4294	1555	520	300	8	49
2006	31	3234	1016	323	169	5	56
2007	31	2047	860	191	287	7	80
2008	31	1826	770	290	345	7	80

7-13. Привредна авијација, 2008.

	Укупно		Укупно
Авиони	31	<i>Пољопривредни радови</i>	
Нето носивост, kg	31800	Летови авиона	1826
Утрошак горива, t	352	Часови рада авиона	770
Бензин и керозин	345	Радови, ha	190734
Утрошак уља и мазива, t	7	Ђубрење и прихрањивање житарица	8659
Запослени – укупно	80	Сузбијање инсеката	1927
Радници привредне авијације	40	На ратарским културама	1927
Летачко особље	28	Сузбијање биљних болести	6938
Радници на руковању теретом	5	На ратарским културама	6938
Остали радници	7	У виноградима	-
Укупни приходи, хиљ. динара	70058	Сузбијање корова	5026
Приходи од радова пољопривредног карактера, радова на заштити шума, винограда, воћњака и запрашивања комараца	68482	<i>Уништавање комараца</i>	271500
Остали приходи – услуге	9222	Услуге – број летова авиона	-
		– часови рада авиона	-

ПРАТЕЋЕ И ПОМОЋНЕ АКТИВНОСТИ У САОБРАЋАЈУ - МЕТОДОЛОШКА ОБЈАШЊЕЊА -

ИЗВОРИ ПОДАТАКА

Регистрована превозна средства

Подаци о регистрованим друмским моторним и прикључним возилима преузети су од Министарства унутрашњих послова Републике Србије.

Подаци о регистрованој флоти у саобраћају унутрашњим пловним путевима узети су из регистра уписаних бродова у речним пристаништима.

Промет пловних средстава, путника и робе

Подаци о промету путничких превозних средстава и путника у друмском саобраћају добијени су непосредно од царинских органа са граничних друмских прелаза. Подаци који се односе на 1992. годину и на претходне године нису упоредиви са подацима за период 1993–2003. године. До 1993. године, на правцу према Грчкој, гранични промет обављан је преко граничних прелаза између Републике Македоније у саставу СФР Југославије и Грчке, а после 1993. на граничним прелазима између Републике Македоније и СР Југославије.

Подаци о уласку, изласку и транзиту домаћих и страних теретних возила и робе добијени су обрадом царинских докумената надзора над робом и царинења робе.

Подаци о саобраћајним незгодама на путевима преузети су од Министарства унутрашњих послова Републике Србије.

Подаци о промету путника и робе у саобраћају унутрашњим пловним путевима добијени су од капетанија пристаништа, путем индивидуалних извештаја о уласку односно изласку пловних средстава.

Подаци о промету авиона, путника, робе и поште на аеродромима добијени су од предузећа регистрованих у тој делатности.

Претовар терета

Претовар у пристаништима, станицама и осталим местима исказан је на основу месечних и годишњих статистичких извештаја предузећа претоварне делатности.

ПРОМЕНЕ У ОДНОСУ НА ПРЕТХОДНЕ БИЛТЕНЕ

У овом билтену, у односу на претходне, извршена је значајна промена у излагању грађе. У складу са применом Класификације делатности из 2001. године, у оквиру засебног поглавља исказују се подаци о пратећим и помоћним активностима у саобраћају. У статистичким билтенима о саобраћају објављиваним до 2001. године подаци о услугама били су дати у оквиру сваке од приказаних грађа саобраћаја.

ОБУХВАТНОСТ И УПОРЕДИВОСТ

Путеви

У овом билтену објављују се и подаци статистике грађевинарства који се односе на изградњу, реконструкцију, модернизацију, велике поправке и одржавање путева, мостова, тунела и осталих објеката на путевима, а које су извршила грађевинска предузећа и друге организације друштвеног сектора.

Номенклатура грађевинских објеката и радова (едиција Методолошки материјали, бр. 340, СЗС) не предвиђа посебно издвојене радове на путевима, мостовима и тунелима који су намењени искључиво за друмски саобраћај, и у том смислу податке треба користити уз следеће напомене:

1. изградња путева у целини се односи на магистралне, регионалне и локалне путеве (шумски и остали путеви нису обухваћени);

2. реконструкција, модернизација, велике поправке и одржавање локалних путева делимично се односе и на остале путеве (шумске, путеве у фабричком или болничком кругу и сл.);

3. подаци о радовима на мостовима, тунелима, надвожњацима и подвожњацима делимично се односе и на градски саобраћај.

Регистрована возила

У овом билтену објављени су подаци о регистрованим друмским моторним и прикључним возилима која се воде у евиденцији код Министарства унутрашњих послова Републике Србије.

За разлику од података публикованих пре 1985. године, када су регистрована друмска моторна и прикључна возила била груписана у 7 врста возила, у 1985. години ова возила груписана су у 9 врста, што је онемогућило да подаци буду упоредиви. Наиме, 1985. године почела је да важи нова методологија Савезног министарства за унутрашње послове, по којој су поједине врсте возила дефинисане и категорисане другачије него у претходној методологији. Такође, на одређену неупоредивост података, у односу на податке објављене за раније године, утицале су измене законске регулативе за регистрацију одређених врста возила у појединим републикама бивше СФРЈ. То се посебно односило на мотоцикле, специјална возила, радна возила и тракторе.

У складу са потребом за што реалнијим исказивањем података, током 1985. године, приликом пописа друмских моторних и прикључних возила у Савезном министарству унутрашњих послова бивше СФРЈ, било је извршено детаљно и потпуно пречишћавање евиденционих фондова у циљу њиховог превођења на нову методологију, што је такође утицало на неупоредивост података.

Подаци о регистрованим друмским моторним и прикључним возилима представљају само извод из веома детаљне обраде података која је урађена у Републичком заводу за статистику Србије.

Саобраћајне незгоде

У овом билтену објављују се детаљни подаци о саобраћајним незгодама на друмовима и лицима настрадалим у саобраћајним незгодама, по месецима, данима, часовима и својствима учесника у саобраћају. Нажалост, развојне серије дате су за период од 1999. године.

Гранични промет путничких моторних возила и путника

Гранични промет друмских путничких возила и путника, као део укупног друмског саобраћаја, прати се посебно од стране органа Министарства унутрашњих послова и царинских служби Републике Србије на свим редовним и повременим копненим граничним прелазима. Подаци представљају резултате пребројавања возила и путника у возилима на улазу у земљу и на излазу из земље. Возила се групишу по врстама и земљи регистрације. Држављанство путника у возилима се не испитује, а возачи се броје као путници.

Гранични промет теретних возила и робе

Гранични промет друмских теретних возила и робе прати се обрадом царинских докумената који се редовно месечно преузимају из датотеке Републичке управе царина. У Републичком заводу за статистику Србије врши се обрада индивидуалних података путем које се добијају подаци о промету по граничним прелазима. Возила и роба у њима групишу се по земљама увоза и извоза робе и по регистарским ознакама возила којима је та роба превожена.

Регистрована флота

Регистрована флота обухвата све пловне објекте чија је носивост већа од 50 тона или чија је погонска снага већа од 37 kW, који служе за превоз робе и путника или за тегљење, без обзира на то да ли припадају предузећима саобраћаја на унутрашњим пловним путевима или предузећима неке друге делатности. У подацима о регистрованој флоти нису исказани подаци о рибарским бродовима, техничким пловним објектима (багери, дизалице, грталице, клапете), бродовима за непривредне сврхе (пилотски бродови, јахте, научноистраживачки бродови), као и подаци о бродовима за управне сврхе.

Претовар терета

Претовар у пристаништима, станицама и на осталим местима обухвата организовани део претоварне делатности у складу са Класификацијом делатности, а груписање је извршено према местима у којима се налазе седишта предузећа и према саобраћајним гранама на које су првенствено усмерене.

Подаци о промету у пристаништима, који су објављени у посебним поглављима овог билтена, нису упоредиви с подацима о раду предузећа претовара у пристаништима чији је рад исказан и у овом поглављу. Наиме, нека од предузећа претовара обављају увоз, извоз и претовар робе и ван пристаништа, док, с друге стране, претовар робе у пристаништима у сопственој режији врше и друга предузећа којима претовар није основна делатност, а која су лоцирана на тој територији.

ОБЈАШЊЕЊА ПОЈЕДИНИХ ПОЈМОВА И ОБЕЛЕЖЈА

Железничка пруга је саобраћајница намењена искључиво за кретање железничких возила.

Пут је саобраћајница која користи чврсту подлогу, осим шина или pista за авионе, отворена за јавни саобраћај и намењена пре свега друмским моторним возилима која се крећу на сопственим точковима.

Аутопут је пут посебно пројектован и саграђен за саобраћај друмских моторних возила и који:

- за оба смера кретања има посебне коловозе, одвојене један од другог уским парчетом земље које није намењено за саобраћај;
- нема укрштања на истом нивоу с другим путем, железничком или трамвајском пругом, нити стазом за кретање пешака;
- је посебно обележен као аутопут и резервисан за поједине категорије друмских моторних возила.

Саобраћајна незгода је свака незгода која се догоди на путу и у којој је учествовало бар једно возило у покрету, услед чега је наступила смрт, лакша или тежа повреда лица.

Пловни пут подразумева реку, канал или другу водену површину која је својим природним карактеристикама или услед људске интервенције постала погодна за пловидбу.

Превозно средство под заставом Републике Србије је средство регистровано у земљи и носи домаће регистарске ознаке.

Превозно средство под страном заставом је средство регистровано у другој земљи и носи ознаку те стране земље.

Укрцани путник је путник који је ушао у превозно средство да би се њиме превезао.

Искрцани путник је путник који напушта превозно средство након што се њиме превезао.

Утоварена роба је роба смештена у превозно средство и отпремљена за истовар на неком другом месту.

Истоварена роба је роба истоварена из превозног средства након што је доведена из неког другог места.

Под **претоваром робе** у статистици се подразумева утовар робе на превозно средство, истовар робе с превозног средства и директан претовар с једног превозног средства на друго. У ширем смислу, у претовар робе укључује се и премештање робе у складиштима ради чувања, паковања и др.

Оперативна обала за пловне објекте јесте уређена и оспособљена обала за пристајање бродова са одговарајућим копненим саобраћајницама преко којих се може вршити промет путника или робе и на којима је обезбеђен сигуран привез пловила и укрцавање и искрцавање путника и робе. Оперативна обала се условно дели на бродске везове, под којима се подразумева део намењен за извезивање једног условног брода. Бродски вез не мора да буде опремљен лучком односно пристанишном механизацијом, али мора имати приступне путеве или коло-секе.

Претоварене (прометне) тоне односе се на количину робе коју предузеће претовара преузима с циљем отпреме и привременог чувања. Дакле, претоварене тоне се односе на непосредан претовар с једног превозног средства на друго, на претовар који укључује и складиштење, као и на претовар у циљу отпреме (утовар у превозно средство). У овим случајевима, иста роба статистички се исказује само једном, без обзира на број премештања која су обављена.

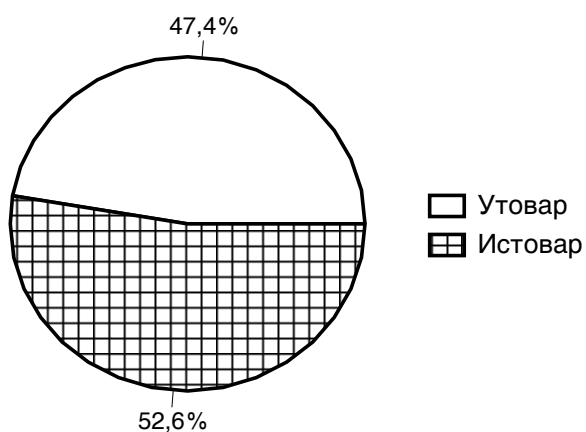
Тона операције (изманипулисана тона) јесте јединица радног учинка која представља једно премештање робе, а региструје се према начину на који је оно извршено.

Контејнер је такав транспортни уређај који служи да се у њега смести роба у палетизованом, амбалажном или у расутом стању. Контејнери запремине мање од 3 m³ нису обухваћени подацима исказаним у овом билтену.

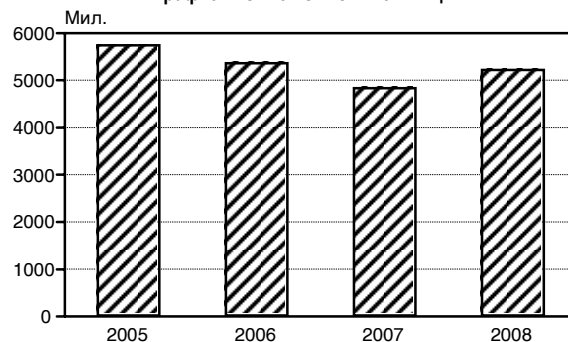
8. УСЛУГЕ У ЖЕЛЕЗНИЧКОМ САОБРАЋАЈУ

На територији Републике Србије у 2008. години је из 553 железничких станица отпутовало 5.245.926 путника, што је за 3,8% мање у односу на претходну годину. Када је реч о промету робе, у 2008. години утоварено је 9,8% мање робе, а истоварено је 8,8% мање робе него у 2007. години.

Граф. 8.1. УКУПАН ПРОМЕТ РОБЕ У ЖЕЛЕЗНИЧКИМ СТАНИЦАМА, 2008.



Граф. 8.2. ОТПУТОВАЛИ ПУТНИЦИ



8-1. Промет путника и робе, по општинама и железничким станицама, 2008.

	Број станица	Отпловали путници	Укупно	Промет робе											
				утовар					истовар						
				укупно	колске пошилије			денчане	експресне	укупно	колске пошилије			денчане	експресне
					свега	унутрашњи	међународни				свега	унутрашњи	међународни		
Република Србија	553	4818163	12825131	6006773	6006403	-	-	-	370	6659282	6659263	-	-	-	19
Централна Србија	240	2516785	9702337	4615414	4615056	-	-	-	358	4927857	4927850	-	-	-	7
Град Београд	31	624037	1800359	1179894	1179536	-	-	-	358	621495	621488	-	-	-	7
Београд - Вождовац	2	2673	-	-	-	-	-	-	-	-	-	-	-	-	-
Рипањ	1	1214	-	-	-	-	-	-	-	-	-	-	-	-	-
Бели Поток	1	1459	-	-	-	-	-	-	-	-	-	-	-	-	-
Београд - Гроцка	2	853	-	-	-	-	-	-	-	-	-	-	-	-	-
Врчин	1	543	-	-	-	-	-	-	-	-	-	-	-	-	-
Умчари	1	310	-	-	-	-	-	-	-	-	-	-	-	-	-
Београд - Земун	4	29306	107050	48717	48717	-	-	-	-	58333	58333	-	-	-	-
Земун Поље	1	2773	-	-	-	-	-	-	-	-	-	-	-	-	-
Земун	1	12656	31844	8670	8670	-	-	-	-	23174	23174	-	-	-	-
Сурчин	1	-	59243	36610	36610	-	-	-	-	22633	22633	-	-	-	-
Батајница	1	13877	15963	3437	3437	-	-	-	-	12526	12526	-	-	-	-
Београд-Нови Београд	1	15039	-	-	-	-	-	-	-	-	-	-	-	-	-
Нови Београд	1	15039	-	-	-	-	-	-	-	-	-	-	-	-	-
Београд - Лазаревац	2	7711	1128222	945240	945240	-	-	-	-	182982	182982	-	-	-	-
Лазаревац	1	5715	3558	127	127	-	-	-	-	3431	3431	-	-	-	-
Вреоци	1	1996	1124664	945113	945113	-	-	-	-	179551	179551	-	-	-	-
Београд - Младеновац	2	18858	82564	29102	29102	-	-	-	-	53462	53462	-	-	-	-
Влашко Поље	1	846	-	-	-	-	-	-	-	-	-	-	-	-	-
Младеновац	1	18012	82564	29102	29102	-	-	-	-	53462	53462	-	-	-	-
Београд - Палилула	5	8257	103951	38466	38466	-	-	-	-	65485	65485	-	-	-	-
Вуков споменик	1	5725	-	-	-	-	-	-	-	-	-	-	-	-	-
Београд - Дунав	1	1	10122	468	468	-	-	-	-	9654	9654	-	-	-	-
Панчевачки мост	1	2531	-	-	-	-	-	-	-	-	-	-	-	-	-
Овча	1	-	93829	37998	37998	-	-	-	-	55831	55831	-	-	-	-
Падинска Скела	1	-	-	-	-	-	-	-	-	-	-	-	-	-	-
Београд - Раковица	3	36095	18110	1441	1441	-	-	-	-	16669	16669	-	-	-	-
Ресник	1	4529	17080	1098	1098	-	-	-	-	15982	15982	-	-	-	-
Топчидер	1	9100	1030	343	343	-	-	-	-	687	687	-	-	-	-
Раковица	1	22466	-	-	-	-	-	-	-	-	-	-	-	-	-
Београд-Савски Венац	1	480931	227655	49614	49256	-	-	-	358	178041	178034	-	-	-	7
Београд	1	480931	227655	49614	49256	-	-	-	358	178041	178034	-	-	-	7
Београд - Сопот	4	9301	-	-	-	-	-	-	-	-	-	-	-	-	-
Раља	1	8067	-	-	-	-	-	-	-	-	-	-	-	-	-
Сопот Космајски	1	616	-	-	-	-	-	-	-	-	-	-	-	-	-
Мала Иванча	1	465	-	-	-	-	-	-	-	-	-	-	-	-	-
Мали Пожаревац	1	153	-	-	-	-	-	-	-	-	-	-	-	-	-
Београд - Стари град	1	9100	-	343	343	-	-	-	-	687	687	-	-	-	-
Београд - Доњи град	1	9100	-	343	343	-	-	-	-	687	687	-	-	-	-
Београд - Чукарица	3	-	132807	66971	66971	-	-	-	-	65836	65836	-	-	-	-
Београд - Ф. шећера	1	-	-	-	-	-	-	-	-	-	-	-	-	-	-
Београд - ранжирна	1	-	128054	66852	66852	-	-	-	-	61202	61202	-	-	-	-
Остружница	1	-	4753	119	119	-	-	-	-	4634	4634	-	-	-	-
Београд - Барајево	1	5913	-	-	-	-	-	-	-	-	-	-	-	-	-
Баждаревац	1	-	-	-	-	-	-	-	-	-	-	-	-	-	-

8-1. Промет путника и робе, по општинама и железничким станицама, 2008. (наставак)

	Број станица	Отпутовали путници	Укупно	Промет робе											
				утовар						истовар					
				свега	унутрашњи			денчане	екс-пресне	укупно	колске пошिल्ке			денчане	екс-пресне
					свега	унутрашњи	међународни				свега	унутрашњи	међународни		
Мачвански округ	13	17063	259459	207990	207990	-	-	-	-	51469	51469	-	-	-	-
Лозница	4	-	19899	3756	3756	-	-	-	-	16143	16143	-	-	-	-
Лешница	1	-	-	-	-	-	-	-	-	-	-	-	-	-	-
Лозница	1	-	19899	3756	3756	-	-	-	-	16143	16143	-	-	-	-
Липница	1	-	-	-	-	-	-	-	-	-	-	-	-	-	-
Ковиљача	1	-	-	-	-	-	-	-	-	-	-	-	-	-	-
Мали Зворник	2	1	46174	45853	45853	-	-	-	-	321	321	-	-	-	-
Брасина	1	1	838	698	698	-	-	-	-	140	140	-	-	-	-
Зворник	1	-	45336	45155	45155	-	-	-	-	181	181	-	-	-	-
Шабац	7	17062	193386	158381	158381	-	-	-	-	35005	35005	-	-	-	-
Бела Река	1	1049	-	-	-	-	-	-	-	-	-	-	-	-	-
Дреновачки Кик	1	1384	-	-	-	-	-	-	-	-	-	-	-	-	-
Ластра	1	705	-	-	-	-	-	-	-	-	-	-	-	-	-
Петловача	1	-	-	-	-	-	-	-	-	-	-	-	-	-	-
Прњавор, Мачвански	1	-	-	-	-	-	-	-	-	-	-	-	-	-	-
Шабац	1	13924	193386	158381	158381	-	-	-	-	35005	35005	-	-	-	-
Штитар	1	-	-	-	-	-	-	-	-	-	-	-	-	-	-
Колубарски округ	4	38229	154060	136715	136715	-	-	-	-	17345	17345	-	-	-	-
Ваљево	2	31323	144956	128690	128690	-	-	-	-	16266	16266	-	-	-	-
Дивци	1	1183	-	-	-	-	-	-	-	-	-	-	-	-	-
Ваљево	1	30140	144956	128690	128690	-	-	-	-	16266	16266	-	-	-	-
Лајковац	2	6906	9104	8025	8025	-	-	-	-	1079	1079	-	-	-	-
Словац	1	1761	-	-	-	-	-	-	-	-	-	-	-	-	-
Лајковац	1	5145	9104	8025	8025	-	-	-	-	1079	1079	-	-	-	-
Подунавски округ	16	170798	3484322	1293063	1293063	-	-	-	-	2191259	2191259	-	-	-	-
Велика Плана	6	26221	32178	26940	26940	-	-	-	-	5238	5238	-	-	-	-
Лозовик - Сараоци	1	568	-	-	-	-	-	-	-	-	-	-	-	-	-
Крњево - Трновче	1	358	-	-	-	-	-	-	-	-	-	-	-	-	-
Велика Плана	1	22409	32178	26940	26940	-	-	-	-	5238	5238	-	-	-	-
Марковац	1	1495	-	-	-	-	-	-	-	-	-	-	-	-	-
Ново Село	1	654	-	-	-	-	-	-	-	-	-	-	-	-	-
Велико Орашје	1	737	-	-	-	-	-	-	-	-	-	-	-	-	-
Смедерево	7	91026	3432869	1249465	1249465	-	-	-	-	2183404	2183404	-	-	-	-
Осипаоница	1	226	-	-	-	-	-	-	-	-	-	-	-	-	-
Радицац	1	13383	2814462	901520	901520	-	-	-	-	1912942	1912942	-	-	-	-
Смедерево	1	73561	609866	344787	344787	-	-	-	-	265079	265079	-	-	-	-
Мала Крсна	1	1655	8541	3158	3158	-	-	-	-	5383	5383	-	-	-	-
Колари	1	1041	-	-	-	-	-	-	-	-	-	-	-	-	-
Скобаљ	1	610	-	-	-	-	-	-	-	-	-	-	-	-	-
Враново	1	550	-	-	-	-	-	-	-	-	-	-	-	-	-
Смедеревска Паланка	3	53551	19275	16658	16658	-	-	-	-	2617	2617	-	-	-	-
Паланка	1	50684	19275	16658	16658	-	-	-	-	2617	2617	-	-	-	-
Кусадак	1	937	-	-	-	-	-	-	-	-	-	-	-	-	-
Мала Плана	1	1930	-	-	-	-	-	-	-	-	-	-	-	-	-
Браничевски округ	10	69725	196640	130041	130041	-	-	-	-	66599	66599	-	-	-	-
Велико Градиште	1	502	1652	1516	1516	-	-	-	-	136	136	-	-	-	-
Чешљева Бара	1	502	1652	1516	1516	-	-	-	-	136	136	-	-	-	-
Кучево	6	1344	179143	116200	116200	-	-	-	-	62943	62943	-	-	-	-
Каона	1	125	179143	116200	116200	-	-	-	-	62943	62943	-	-	-	-
Кучево	1	894	-	-	-	-	-	-	-	-	-	-	-	-	-
Нересница	1	-	-	-	-	-	-	-	-	-	-	-	-	-	-
Бродица	1	79	-	-	-	-	-	-	-	-	-	-	-	-	-
Звижд	1	59	-	-	-	-	-	-	-	-	-	-	-	-	-
Раброво - Клење	1	187	-	-	-	-	-	-	-	-	-	-	-	-	-
Пожаревац	3	67879	15845	12325	12325	-	-	-	-	3520	3520	-	-	-	-
Стиг	1	70	-	-	-	-	-	-	-	-	-	-	-	-	-
Пожаревац	1	67809	15845	12325	12325	-	-	-	-	3520	3520	-	-	-	-
Костолац	1	-	-	-	-	-	-	-	-	-	-	-	-	-	-

8-1. Промет путника и робе, по општинама и железничким станицама, 2008. (наставак)

	Број станица	Отпутовали путници	Укупно	Промет робе												
				утовар						истовар						
				свега	унутрашњи			денчане	екс-пресне	укупно	колске пошिल्ке			денчане	екс-пресне	
					свега	унутрашњи	међународни				свега	унутрашњи	међународни			
Шумадијски округ	13	95676	84744	81363	81363	-	-	-	-	-	71777	71777	-	-	-	-
Баточина	3	2137	-	56529	56529	-	-	-	-	-	11867	11867	-	-	-	-
Баточина	1	866	-	56529	56529	-	-	-	-	-	11867	11867	-	-	-	-
Бадњевац	1	274	-	-	-	-	-	-	-	-	-	-	-	-	-	-
Брзан	1	997	-	-	-	-	-	-	-	-	-	-	-	-	-	-
Кнић	3	591	-	-	-	-	-	-	-	-	-	-	-	-	-	-
Кнић	1	194	-	-	-	-	-	-	-	-	-	-	-	-	-	-
Гружа	1	214	-	-	-	-	-	-	-	-	-	-	-	-	-	-
Губеревац	1	183	-	-	-	-	-	-	-	-	-	-	-	-	-	-
Град Крагујевац	4	21949	50122	11634	11634	-	-	-	-	-	38488	38488	-	-	-	-
Грошница	1	1822	-	-	-	-	-	-	-	-	-	-	-	-	-	-
Драгобраћа	1	117	-	-	-	-	-	-	-	-	-	-	-	-	-	-
Дреновац	1	1132	-	-	-	-	-	-	-	-	-	-	-	-	-	-
Крагујевац	1	18878	50122	11634	11634	-	-	-	-	-	38488	38488	-	-	-	-
Лапово	3	70999	34622	13200	13200	-	-	-	-	-	21422	21422	-	-	-	-
Лапово Варош	1	6943	-	-	-	-	-	-	-	-	-	-	-	-	-	-
Лапово - ранжирна	1	892	25323	11037	11037	-	-	-	-	-	14286	14286	-	-	-	-
Лапово	1	63164	9299	2163	2163	-	-	-	-	-	7136	7136	-	-	-	-
Поморавски округ	12	61901	1145220	309550	309550	-	-	-	-	-	835670	835670	-	-	-	-
Деспотовац	4	-	159764	143275	143275	-	-	-	-	-	16489	16489	-	-	-	-
Деспотовац	1	-	80421	65279	65279	-	-	-	-	-	15142	15142	-	-	-	-
Двориште	1	-	-	-	-	-	-	-	-	-	-	-	-	-	-	-
Ресавица	1	-	79343	77996	77996	-	-	-	-	-	1347	1347	-	-	-	-
Војник	1	-	-	-	-	-	-	-	-	-	-	-	-	-	-	-
Параћин	2	12628	21063	10079	10079	-	-	-	-	-	10984	10984	-	-	-	-
Параћин	1	12628	21063	10079	10079	-	-	-	-	-	10984	10984	-	-	-	-
Стари Поповац	1	-	-	-	-	-	-	-	-	-	-	-	-	-	-	-
Јагодина	3	39318	123705	90535	90535	-	-	-	-	-	33170	33170	-	-	-	-
Багрдан	1	2676	-	-	-	-	-	-	-	-	-	-	-	-	-	-
Јагодина	1	36066	123705	90535	90535	-	-	-	-	-	33170	33170	-	-	-	-
Милошево	1	576	-	-	-	-	-	-	-	-	-	-	-	-	-	-
Свилајнац	1	-	817396	52101	52101	-	-	-	-	-	765295	765295	-	-	-	-
Свилајнац	1	-	817396	52101	52101	-	-	-	-	-	765295	765295	-	-	-	-
Ђуприја	2	9955	23292	13560	13560	-	-	-	-	-	9732	9732	-	-	-	-
Ђуприја	1	8811	23292	13560	13560	-	-	-	-	-	9732	9732	-	-	-	-
Јовац	1	1144	-	-	-	-	-	-	-	-	-	-	-	-	-	-
Борски округ	15	125798	522701	267598	267598	-	-	-	-	-	255103	255103	-	-	-	-
Бор	3	49909	249703	77863	77863	-	-	-	-	-	171840	171840	-	-	-	-
Бор - теретна	1	813	249703	77863	77863	-	-	-	-	-	171840	171840	-	-	-	-
Бор	1	48295	-	-	-	-	-	-	-	-	-	-	-	-	-	-
Мали Кривељ	1	801	-	-	-	-	-	-	-	-	-	-	-	-	-	-
Мајданпек	4	17092	46527	36864	36864	-	-	-	-	-	9663	9663	-	-	-	-
Мајданпек	1	3787	46527	36864	36864	-	-	-	-	-	9663	9663	-	-	-	-
Лесково	1	1768	-	-	-	-	-	-	-	-	-	-	-	-	-	-
Влаоле	1	8655	-	-	-	-	-	-	-	-	-	-	-	-	-	-
Влаоле село	1	2882	-	-	-	-	-	-	-	-	-	-	-	-	-	-
Неготин	8	58797	226471	152871	152871	-	-	-	-	-	73600	73600	-	-	-	-
Рајац	1	8230	-	-	-	-	-	-	-	-	-	-	-	-	-	-
Рогљево	1	3914	-	-	-	-	-	-	-	-	-	-	-	-	-	-
Неготин	1	23963	4154	3806	3806	-	-	-	-	-	348	348	-	-	-	-
Прахово	1	3596	110947	43180	43180	-	-	-	-	-	67767	67767	-	-	-	-
Прахово – пристаниш.	1	450	111370	105885	105885	-	-	-	-	-	5485	5485	-	-	-	-
Црномасница	1	1797	-	-	-	-	-	-	-	-	-	-	-	-	-	-
Тамнић	1	5003	-	-	-	-	-	-	-	-	-	-	-	-	-	-
Тимок	1	11844	-	-	-	-	-	-	-	-	-	-	-	-	-	-

8-1. Промет путника и робе, по општинама и железничким станицама, 2008. (наставак)

	Број станица	Отпуговали путници	Укупно	Промет робе												
				утовар						истовар						
				свега	унутрашњи			денчане	екс-пресне	укупно	колске пошिल्ке			денчане	екс-пресне	
					свега	унутрашњи	међународни				свега	унутрашњи	међународни			
Зајечарски округ	14	279762	298078	61449	61449	-	-	-	-	-	8137	8137	-	-	-	-
Зајечар	10	195258	149039	58052	58052	-	-	-	-	-	6483	6483	-	-	-	-
Грљан	1	8498	120567	34156	34156	-	-	-	-	-	1907	1907	-	-	-	-
Зајечар	1	164387	28472	23896	23896	-	-	-	-	-	4576	4576	-	-	-	-
Трнавац	1	4603	-	-	-	-	-	-	-	-	-	-	-	-	-	-
Табаковац	1	605	-	-	-	-	-	-	-	-	-	-	-	-	-	-
Брусник	1	3929	-	-	-	-	-	-	-	-	-	-	-	-	-	-
Вражогрнац	1	2620	-	-	-	-	-	-	-	-	-	-	-	-	-	-
Вратарница	1	4663	-	-	-	-	-	-	-	-	-	-	-	-	-	-
Мали извор	1	1913	-	-	-	-	-	-	-	-	-	-	-	-	-	-
Рготина	1	3518	-	-	-	-	-	-	-	-	-	-	-	-	-	-
Заграђе	1	522	-	-	-	-	-	-	-	-	-	-	-	-	-	-
Књажевац	4	84504	-	3397	3397	-	-	-	-	-	1654	1654	-	-	-	-
Бели Поток	1	-	-	-	-	-	-	-	-	-	-	-	-	-	-	-
Подвис	1	4603	-	-	-	-	-	-	-	-	-	-	-	-	-	-
Књажевац	1	65012	-	3397	3397	-	-	-	-	-	1654	1654	-	-	-	-
Минићево	1	14889	-	-	-	-	-	-	-	-	-	-	-	-	-	-
Златиборски округ	14	423220	347872	113333	113333	-	-	-	-	-	234539	234539	-	-	-	-
Косјерић	1	22422	149787	27353	27353	-	-	-	-	-	122434	122434	-	-	-	-
Косјерић	1	22422	149787	27353	27353	-	-	-	-	-	122434	122434	-	-	-	-
Нова Варош	1	1576	-	-	-	-	-	-	-	-	-	-	-	-	-	-
Бистрица на Лиму	1	1576	-	-	-	-	-	-	-	-	-	-	-	-	-	-
Пожега	1	54670	60526	35305	35305	-	-	-	-	-	25221	25221	-	-	-	-
Пожега	1	54670	60526	35305	35305	-	-	-	-	-	25221	25221	-	-	-	-
Прибој	2	68369	31277	27544	27544	-	-	-	-	-	3733	3733	-	-	-	-
Прибој	1	55225	31277	27544	27544	-	-	-	-	-	3733	3733	-	-	-	-
Пољица	1	13144	-	-	-	-	-	-	-	-	-	-	-	-	-	-
Пријеполје	3	42584	10806	4000	4000	-	-	-	-	-	6806	6806	-	-	-	-
Пријеполје	1	27995	-	-	-	-	-	-	-	-	-	-	-	-	-	-
Пријеполје - теретна	1	13562	10806	4000	4000	-	-	-	-	-	6806	6806	-	-	-	-
Бродарево	1	1027	-	-	-	-	-	-	-	-	-	-	-	-	-	-
Ужице	6	233599	95476	19131	19131	-	-	-	-	-	76345	76345	-	-	-	-
Севојно	1	6988	-	-	-	-	-	-	-	-	-	-	-	-	-	-
Врбница	1	7614	-	-	-	-	-	-	-	-	-	-	-	-	-	-
Бранешци	1	2343	-	-	-	-	-	-	-	-	-	-	-	-	-	-
Златибор	1	1826	-	-	-	-	-	-	-	-	-	-	-	-	-	-
Ужице	1	208563	-	-	-	-	-	-	-	-	-	-	-	-	-	-
Ужице - теретна	1	6265	95476	19131	19131	-	-	-	-	-	76345	76345	-	-	-	-
Моравички округ	5	49488	517042	334092	334092	-	-	-	-	-	182950	182950	-	-	-	-
Чачак	5	-	258521	167046	167046	-	-	-	-	-	91475	91475	-	-	-	-
Заблаће	1	193	-	-	-	-	-	-	-	-	-	-	-	-	-	-
Пријевор	1	165	-	-	-	-	-	-	-	-	-	-	-	-	-	-
Драгачево	1	449	192558	136423	136423	-	-	-	-	-	56135	56135	-	-	-	-
Овчар Бања	1	187	-	-	-	-	-	-	-	-	-	-	-	-	-	-
Чачак	1	48494	65963	30623	30623	-	-	-	-	-	35340	35340	-	-	-	-
Рашки округ	19	126759	191918	165370	165370	-	-	-	-	-	26548	26548	-	-	-	-
Врњачка Бања	1	-	-	-	-	-	-	-	-	-	-	-	-	-	-	-
Врњачка Бања	1	-	-	-	-	-	-	-	-	-	-	-	-	-	-	-
Краљево	13	109759	43291	25768	25768	-	-	-	-	-	17523	17523	-	-	-	-
Матарушка Бања	1	4730	-	-	-	-	-	-	-	-	-	-	-	-	-	-
Боготовац Бања	1	121	-	-	-	-	-	-	-	-	-	-	-	-	-	-
Милавчићи	1	46	-	-	-	-	-	-	-	-	-	-	-	-	-	-
Мрсаћ	1	162	-	-	-	-	-	-	-	-	-	-	-	-	-	-
Полумир	1	274	-	-	-	-	-	-	-	-	-	-	-	-	-	-
Ушће	1	2248	-	-	-	-	-	-	-	-	-	-	-	-	-	-
Ратина	1	-	-	-	-	-	-	-	-	-	-	-	-	-	-	-
Адрани	1	626	-	-	-	-	-	-	-	-	-	-	-	-	-	-
Самаила	1	65	-	-	-	-	-	-	-	-	-	-	-	-	-	-

8-1. Промет путника и робе, по општинама и железничким станицама, 2008. (наставак)

	Број станица	Отпутовали путници	Укупно	Промет робе											
				утовар						истовар					
				свега	унутрашњи			денчане	екс-пресне	укупно	колске пошиљке			денчане	екс-пресне
					свега	унутрашњи	међународни				свега	унутрашњи	међународни		
Витановац	1	189	-	-	-	-	-	-	-	-	-	-	-	-	-
Витковац	1	107	-	-	-	-	-	-	-	-	-	-	-	-	-
Томића Брдо	1	85	-	-	-	-	-	-	-	-	-	-	-	-	-
Краљево	1	101106	43291	25768	25768	-	-	-	-	17523	17523	-	-	-	-
Рашка	5	17000	148627	139602	139602	-	-	-	-	9025	9025	-	-	-	-
Јошаничка Бања	1	1519	102877	101423	101423	-	-	-	-	1454	1454	-	-	-	-
Пискања	1	2758	-	-	-	-	-	-	-	-	-	-	-	-	-
Брвеник	1	668	-	-	-	-	-	-	-	-	-	-	-	-	-
Рашка	1	11831	45750	38179	38179	-	-	-	-	7571	7571	-	-	-	-
Рудница	1	224	-	-	-	-	-	-	-	-	-	-	-	-	-
Расински округ	10	12921	75659	22188	22188	-	-	-	-	53471	53471	-	-	-	-
Крушевац	4	681	61184	16807	16807	-	-	-	-	44377	44377	-	-	-	-
Ђуно	1	680	-	-	-	-	-	-	-	-	-	-	-	-	-
Дедина	1	-	2422	-	-	-	-	-	-	2422	2422	-	-	-	-
Крушевац	1	1	58762	16807	16807	-	-	-	-	41955	41955	-	-	-	-
Кошеви	1	-	-	-	-	-	-	-	-	-	-	-	-	-	-
Трстеник	3	-	2214	2077	2077	-	-	-	-	137	137	-	-	-	-
Стопања	1	-	-	-	-	-	-	-	-	-	-	-	-	-	-
Почковина	1	-	-	-	-	-	-	-	-	-	-	-	-	-	-
Трстеник	1	-	2214	2077	2077	-	-	-	-	137	137	-	-	-	-
Тишевац	3	12240	12261	3304	3304	-	-	-	-	8957	8957	-	-	-	-
Браљина	1	-	-	-	-	-	-	-	-	-	-	-	-	-	-
Тишевац	1	4996	4829	850	850	-	-	-	-	3979	3979	-	-	-	-
Сталаћ	1	7244	7432	2454	2454	-	-	-	-	4978	4978	-	-	-	-
Нишавски округ	29	363118	431659	204554	204554	-	-	-	-	227105	227105	-	-	-	-
Алексинач	7	34236	98021	52638	52638	-	-	-	-	45383	45383	-	-	-	-
Корман	1	918	-	-	-	-	-	-	-	-	-	-	-	-	-
Адровац	1	733	-	-	-	-	-	-	-	-	-	-	-	-	-
Алексинач	1	30470	98021	52638	52638	-	-	-	-	45383	45383	-	-	-	-
Грејач	1	490	-	-	-	-	-	-	-	-	-	-	-	-	-
Лужане	1	283	-	-	-	-	-	-	-	-	-	-	-	-	-
Тешица	1	347	-	-	-	-	-	-	-	-	-	-	-	-	-
Трњани	1	995	-	-	-	-	-	-	-	-	-	-	-	-	-
Дољевац	5	5571	7558	5774	5774	-	-	-	-	1784	1784	-	-	-	-
Дољевац	1	2922	7558	5774	5774	-	-	-	-	1784	1784	-	-	-	-
Белотинце	1	676	-	-	-	-	-	-	-	-	-	-	-	-	-
Чалгинац	1	520	-	-	-	-	-	-	-	-	-	-	-	-	-
Малошиште	1	1299	-	-	-	-	-	-	-	-	-	-	-	-	-
Пуковац	1	154	-	-	-	-	-	-	-	-	-	-	-	-	-
Ниш	15	264595	321597	144909	144909	-	-	-	-	176688	176688	-	-	-	-
Ђеле Кула	1	8	-	-	-	-	-	-	-	-	-	-	-	-	-
Нишка Бања	1	95	-	-	-	-	-	-	-	-	-	-	-	-	-
Островица	1	4	16876	15154	15154	-	-	-	-	1722	1722	-	-	-	-
Трупале	1	677	-	-	-	-	-	-	-	-	-	-	-	-	-
Црвени Крст	1	15511	250169	98697	98697	-	-	-	-	151472	151472	-	-	-	-
Ниш	1	233970	37800	19455	19455	-	-	-	-	18345	18345	-	-	-	-
Ранжирна	1	86	16752	11603	11603	-	-	-	-	5149	5149	-	-	-	-
Палилула	1	2720	-	-	-	-	-	-	-	-	-	-	-	-	-
Палилулска рампа	1	98	-	-	-	-	-	-	-	-	-	-	-	-	-
Хаџићево	1	1751	-	-	-	-	-	-	-	-	-	-	-	-	-
Пантелеј	1	8412	-	-	-	-	-	-	-	-	-	-	-	-	-
Просек	1	32	-	-	-	-	-	-	-	-	-	-	-	-	-
Матејевац	1	424	-	-	-	-	-	-	-	-	-	-	-	-	-
Међурово	1	789	-	-	-	-	-	-	-	-	-	-	-	-	-
Сићево	1	18	-	-	-	-	-	-	-	-	-	-	-	-	-
Ражањ	1	1257	-	-	-	-	-	-	-	-	-	-	-	-	-
Браљина	1	1257	-	-	-	-	-	-	-	-	-	-	-	-	-
Сврљиг	1	23223	4483	1233	1233	-	-	-	-	3250	3250	-	-	-	-
Сврљиг	1	23223	4483	1233	1233	-	-	-	-	3250	3250	-	-	-	-

8-1. Промет путника и робе, по општинама и железничким станицама, 2008. (наставак)

	Број станица	Отпутовали путници	Укупно	Промет робе												
				утовар						истовар						
				свега	унутрашњи			денчане	екс-пресне	укупно	колске пошиљке			денчане	екс-пресне	
					свега	унутрашњи	међународни				свега	унутрашњи	међународни			
Топлички округ	5	12727	13233	7655	7655	-	-	-	-	-	5578	5578	-	-	-	-
Житорађа	1	816	-	-	-	-	-	-	-	-	-	-	-	-	-	-
Житорађа	1	816	-	-	-	-	-	-	-	-	-	-	-	-	-	-
Куршумлија	2	5158	4199	2156	2156	-	-	-	-	-	2043	2043	-	-	-	-
Куршумлија	1	4982	4199	2156	2156	-	-	-	-	-	2043	2043	-	-	-	-
Косаничка Рача	1	176	-	-	-	-	-	-	-	-	-	-	-	-	-	-
Прокупље	2	6753	9034	5499	5499	-	-	-	-	-	3535	3535	-	-	-	-
Прокупље	1	6383	9034	5499	5499	-	-	-	-	-	3535	3535	-	-	-	-
Белољин	1	370	-	-	-	-	-	-	-	-	-	-	-	-	-	-
Пиротски округ	13	6087	60707	18103	18103	-	-	-	-	-	42604	42604	-	-	-	-
Бела Паланка	7	2865	1599	456	456	-	-	-	-	-	1143	1143	-	-	-	-
Бела Паланка	1	1495	1599	456	456	-	-	-	-	-	1143	1143	-	-	-	-
Клење	1	611	-	-	-	-	-	-	-	-	-	-	-	-	-	-
Ланиште	1	465	-	-	-	-	-	-	-	-	-	-	-	-	-	-
Црвена Река	1	143	-	-	-	-	-	-	-	-	-	-	-	-	-	-
Чифлик	1	-	-	-	-	-	-	-	-	-	-	-	-	-	-	-
Долац	1	151	-	-	-	-	-	-	-	-	-	-	-	-	-	-
Ђурђево Поље	1	-	-	-	-	-	-	-	-	-	-	-	-	-	-	-
Димитровград	2	1652	1291	582	582	-	-	-	-	-	709	709	-	-	-	-
Димитровград	1	1643	1291	582	582	-	-	-	-	-	709	709	-	-	-	-
Димитровград – гранични прелаз	1	9	-	-	-	-	-	-	-	-	-	-	-	-	-	-
Пирот	4	1570	57817	17065	17065	-	-	-	-	-	40752	40752	-	-	-	-
Пирот	1	1570	57817	17065	17065	-	-	-	-	-	40752	40752	-	-	-	-
Станичење	1	-	-	-	-	-	-	-	-	-	-	-	-	-	-	-
Суково	1	-	-	-	-	-	-	-	-	-	-	-	-	-	-	-
Божурот	1	-	-	-	-	-	-	-	-	-	-	-	-	-	-	-
Јабланички округ	6	19200	34281	22146	22146	-	-	-	-	-	12135	12135	-	-	-	-
Лесковац	6	19200	34281	22146	22146	-	-	-	-	-	12135	12135	-	-	-	-
Брестовац	1	133	-	-	-	-	-	-	-	-	-	-	-	-	-	-
Липовица	1	262	-	-	-	-	-	-	-	-	-	-	-	-	-	-
Печењевце	1	108	-	-	-	-	-	-	-	-	-	-	-	-	-	-
Грделица	1	2111	-	-	-	-	-	-	-	-	-	-	-	-	-	-
Предејане	1	1720	-	-	-	-	-	-	-	-	-	-	-	-	-	-
Лесковац	1	14866	34281	22146	22146	-	-	-	-	-	12135	12135	-	-	-	-
Пчињски округ	11	20276	84383	60310	60310	-	-	-	-	-	24073	24073	-	-	-	-
Бујановац	2	1112	285	203	203	-	-	-	-	-	82	82	-	-	-	-
Бујановац	1	308	285	203	203	-	-	-	-	-	82	82	-	-	-	-
Грамада	1	804	-	-	-	-	-	-	-	-	-	-	-	-	-	-
Владичин Хан	5	5787	19819	3426	3426	-	-	-	-	-	16393	16393	-	-	-	-
Владичин Хан	1	4620	11467	3336	3336	-	-	-	-	-	8131	8131	-	-	-	-
Прибој Врањски	1	32	-	-	-	-	-	-	-	-	-	-	-	-	-	-
Сува Морава	1	28	8352	90	90	-	-	-	-	-	8262	8262	-	-	-	-
Цеп	1	1056	-	-	-	-	-	-	-	-	-	-	-	-	-	-
Момин Камен	1	51	-	-	-	-	-	-	-	-	-	-	-	-	-	-
Врање	3	12448	62407	56223	56223	-	-	-	-	-	6184	6184	-	-	-	-
Врањска Бања	1	3633	55204	54148	54148	-	-	-	-	-	1056	1056	-	-	-	-
Врање	1	4000	5447	1088	1088	-	-	-	-	-	4359	4359	-	-	-	-
Ристовац	1	4815	1756	987	987	-	-	-	-	-	769	769	-	-	-	-
Прешево	1	929	1872	458	458	-	-	-	-	-	1414	1414	-	-	-	-
Прешево	1	929	1872	458	458	-	-	-	-	-	1414	1414	-	-	-	-

8-1. Промет путника и робе, по општинама и железничким станицама, 2008. (наставак)

	Број станица	Отпутовали путници	Укупно	Промет робе											
				утовар					истовар						
				свега	унутрашњи			денчане	екс-пресне	укупно	колске пошилјке			денчане	екс-пресне
					свега	унутрашњи	међународни				свега	унутрашњи	међународни		
Војводина	133	2134248	3122794	1391359	1391347	-	-	-	12	1731425	1731413	-	-	-	12
Севернобачки округ	14	481562	541482	124080	124077	-	-	-	3	417402	417399	-	-	-	3
Бачка Топола	1	80844	18065	2675	2675	-	-	-	-	15390	15390	-	-	-	-
Бачка Топола	1	80844	18065	2675	2675	-	-	-	-	15390	15390	-	-	-	-
Мали Иђош	1	12594	-	-	-	-	-	-	-	-	-	-	-	-	-
Ловћенац	1	12594	-	-	-	-	-	-	-	-	-	-	-	-	-
Суботица	12	388124	523417	121405	121402	-	-	-	3	402012	402009	-	-	-	3
Жедник	1	60312	13279	12659	12659	-	-	-	-	620	620	-	-	-	-
Наумовићево	1	24	202158	14851	14851	-	-	-	-	187307	187307	-	-	-	-
Суботица фабрика	1	-	3290	2021	2021	-	-	-	-	1269	1269	-	-	-	-
Суботица	1	300687	297198	88255	88252	-	-	-	3	208943	208940	-	-	-	3
Бачки Виногради	1	680	-	-	-	-	-	-	-	-	-	-	-	-	-
Палић	1	5726	-	-	-	-	-	-	-	-	-	-	-	-	-
Бајмок	1	14647	7492	3619	3619	-	-	-	-	3873	3873	-	-	-	-
Таванкут	1	5596	-	-	-	-	-	-	-	-	-	-	-	-	-
Шебешић	1	35	-	-	-	-	-	-	-	-	-	-	-	-	-
Габрић	1	40	-	-	-	-	-	-	-	-	-	-	-	-	-
Биково	1	136	-	-	-	-	-	-	-	-	-	-	-	-	-
Љутово	1	241	-	-	-	-	-	-	-	-	-	-	-	-	-
Средње-банатски округ	18	117926	159168	76210	76210	-	-	-	-	82958	82958	-	-	-	-
Зрењанин	10	76413	159168	76210	76210	-	-	-	-	82958	82958	-	-	-	-
Фаркажин	1	628	-	-	-	-	-	-	-	-	-	-	-	-	-
Перлез	1	533	-	-	-	-	-	-	-	-	-	-	-	-	-
Томашевац	1	1729	-	-	-	-	-	-	-	-	-	-	-	-	-
Лукићево	1	6169	-	-	-	-	-	-	-	-	-	-	-	-	-
Орловат	1	7629	-	-	-	-	-	-	-	-	-	-	-	-	-
Сутјеска	1	30	-	-	-	-	-	-	-	-	-	-	-	-	-
Зрењанин фабрика	1	5987	-	-	-	-	-	-	-	-	-	-	-	-	-
Елемир	1	1069	151250	73210	73210	-	-	-	-	78040	78040	-	-	-	-
Меленци	1	1247	-	-	-	-	-	-	-	-	-	-	-	-	-
Зрењанин	1	51392	7918	3000	3000	-	-	-	-	4918	4918	-	-	-	-
Нови Бечеј	5	41474	-	-	-	-	-	-	-	-	-	-	-	-	-
Кумане	1	19699	-	-	-	-	-	-	-	-	-	-	-	-	-
Нови Бечеј	1	17969	-	-	-	-	-	-	-	-	-	-	-	-	-
Боћар	1	312	-	-	-	-	-	-	-	-	-	-	-	-	-
Банатско Милошево Поље	1	1047	-	-	-	-	-	-	-	-	-	-	-	-	-
Банатско Милошево	1	2447	-	-	-	-	-	-	-	-	-	-	-	-	-
Сечањ	3	39	-	-	-	-	-	-	-	-	-	-	-	-	-
Сечањ	1	39	-	-	-	-	-	-	-	-	-	-	-	-	-
Бока	1	-	-	-	-	-	-	-	-	-	-	-	-	-	-
Конак	1	-	-	-	-	-	-	-	-	-	-	-	-	-	-
Северно-банатски округ	11	55346	350378	236996	236996	-	-	-	-	113382	113382	-	-	-	-
Кањижа	3	25659	310	50	50	-	-	-	-	260	260	-	-	-	-
Кањижа	1	2909	-	-	-	-	-	-	-	-	-	-	-	-	-
Хоргош	1	21956	310	50	50	-	-	-	-	260	260	-	-	-	-
Ором	1	794	-	-	-	-	-	-	-	-	-	-	-	-	-
Кикинда	3	14573	316230	214225	214225	-	-	-	-	102005	102005	-	-	-	-
Банатско Велико Село	1	-	-	-	-	-	-	-	-	-	-	-	-	-	-
Кикинда	1	14573	316230	214225	214225	-	-	-	-	102005	102005	-	-	-	-
Мокрин	1	-	-	-	-	-	-	-	-	-	-	-	-	-	-
Сента	2	12201	33260	22496	22496	-	-	-	-	10764	10764	-	-	-	-

8-1. Промет путника и робе, по општинама и железничким станицама, 2008. (наставак)

	Број станица	Отпущивали путници	Укупно	Промет робе												
				утовар						истовар						
				свега	унутрашњи			денчане	екс-пресне	укупно	колске пошиљке			денчане	екс-пресне	
					свега	унутрашњи	међународни				свега	унутрашњи	међународни			
Сента	1	11901	33260	22496	22496	-	-	-	-	-	10764	10764	-	-	-	-
Богараш	1	300	-	-	-	-	-	-	-	-	-	-	-	-	-	-
Чока	3	2913	578	225	225	-	-	-	-	-	353	353	-	-	-	-
Падеј	1	785	-	-	-	-	-	-	-	-	-	-	-	-	-	-
Остојићево	1	587	-	-	-	-	-	-	-	-	-	-	-	-	-	-
Чока	1	1541	578	225	225	-	-	-	-	-	353	353	-	-	-	-
Јужно-банатски округ	20	32892	1008717	496314	496314	-	-	-	-	-	512403	512403	-	-	-	-
Алибунар	3	653	1057	356	356	-	-	-	-	-	701	701	-	-	-	-
Владимиравац	1	23	1057	356	356	-	-	-	-	-	701	701	-	-	-	-
Алибунар	1	606	-	-	-	-	-	-	-	-	-	-	-	-	-	-
Банатски Карловац	1	24	-	-	-	-	-	-	-	-	-	-	-	-	-	-
Бела Црква	3	-	-	-	-	-	-	-	-	-	-	-	-	-	-	-
Јасеново	1	-	-	-	-	-	-	-	-	-	-	-	-	-	-	-
Бела Црква	1	-	-	-	-	-	-	-	-	-	-	-	-	-	-	-
Б.Црква шљункара	1	-	-	-	-	-	-	-	-	-	-	-	-	-	-	-
Вршац	2	1120	144462	28472	28472	-	-	-	-	-	115990	115990	-	-	-	-
Уљма	1	14	3222	3222	3222	-	-	-	-	-	-	-	-	-	-	-
Вршац	1	1106	141240	25250	25250	-	-	-	-	-	115990	115990	-	-	-	-
Ковачица	4	19594	8204	4089	4089	-	-	-	-	-	4115	4115	-	-	-	-
Црепаја	1	2220	-	-	-	-	-	-	-	-	-	-	-	-	-	-
Дебељача	1	6246	551	166	166	-	-	-	-	-	385	385	-	-	-	-
Ковачица	1	6138	7653	3923	3923	-	-	-	-	-	3730	3730	-	-	-	-
Уздин	1	4990	-	-	-	-	-	-	-	-	-	-	-	-	-	-
Панчево	6	11525	854994	463397	463397	-	-	-	-	-	391597	391597	-	-	-	-
Јабука	1	820	-	-	-	-	-	-	-	-	-	-	-	-	-	-
Качарево	1	1542	-	-	-	-	-	-	-	-	-	-	-	-	-	-
Банатско Ново Село	1	38	-	-	-	-	-	-	-	-	-	-	-	-	-	-
Панчево Варош	1	396	844577	455797	455797	-	-	-	-	-	388780	388780	-	-	-	-
Панчево Главна	1	8729	10417	7600	7600	-	-	-	-	-	2817	2817	-	-	-	-
Панчево Војловица	1	-	-	-	-	-	-	-	-	-	-	-	-	-	-	-
Пландиште	2	-	-	-	-	-	-	-	-	-	-	-	-	-	-	-
Велика Грета	1	-	-	-	-	-	-	-	-	-	-	-	-	-	-	-
Банатско Пландиште	1	-	-	-	-	-	-	-	-	-	-	-	-	-	-	-
Западно-бачки округ	21	294965	197955	102597	102597	-	-	-	-	-	95358	95358	-	-	-	-
Апатин	5	33404	870	-	-	-	-	-	-	-	870	870	-	-	-	-
Сонта	1	14542	-	-	-	-	-	-	-	-	-	-	-	-	-	-
Апатин фабрика	1	-	-	-	-	-	-	-	-	-	-	-	-	-	-	-
Купусина	1	-	-	-	-	-	-	-	-	-	-	-	-	-	-	-
Апатин	1	-	870	-	-	-	-	-	-	-	870	870	-	-	-	-
Пригревица	1	18862	-	-	-	-	-	-	-	-	-	-	-	-	-	-
Кула	3	44549	86424	60146	60146	-	-	-	-	-	26278	26278	-	-	-	-
Кула	1	20677	15343	7519	7519	-	-	-	-	-	7824	7824	-	-	-	-
Црвенка	1	15626	71081	52627	52627	-	-	-	-	-	18454	18454	-	-	-	-
Сивац	1	8246	-	-	-	-	-	-	-	-	-	-	-	-	-	-
Оџаци	6	45537	76390	32932	32932	-	-	-	-	-	43458	43458	-	-	-	-
Богојево	1	1624	-	-	-	-	-	-	-	-	-	-	-	-	-	-
Богојево Село	1	4943	-	-	-	-	-	-	-	-	-	-	-	-	-	-
Ратково	1	5448	-	-	-	-	-	-	-	-	-	-	-	-	-	-
Оџаци	1	8510	76390	32932	32932	-	-	-	-	-	43458	43458	-	-	-	-
Оџаци Калварија	1	13555	-	-	-	-	-	-	-	-	-	-	-	-	-	-
Каравуково	1	11457	-	-	-	-	-	-	-	-	-	-	-	-	-	-

8-1. Промет путника и робе, по општинама и железничким станицама, 2008. (наставак)

	Број станица	Отпутовали путници	Укупно	Промет робе												
				утовар						истовар						
				свега	унутрашњи			денчане	екс-пресне	укупно	колске пошиљке			денчане	екс-пресне	
					свега	унутрашњи	међународни				свега	унутрашњи	међународни			
Сомбор	7	171475	34271	9519	9519	-	-	-	-	-	24752	24752	-	-	-	-
Кљајићево	1	7786	-	-	-	-	-	-	-	-	-	-	-	-	-	-
Чонопља	1	3697	-	-	-	-	-	-	-	-	-	-	-	-	-	-
Светозар Милетић	1	7722	-	-	-	-	-	-	-	-	-	-	-	-	-	-
Алекса Шантић	1	6510	-	-	-	-	-	-	-	-	-	-	-	-	-	-
Буковички Салаш	1	3088	-	-	-	-	-	-	-	-	-	-	-	-	-	-
Сомбор	1	139201	34271	9519	9519	-	-	-	-	-	24752	24752	-	-	-	-
Александрово пред.	1	3471	-	-	-	-	-	-	-	-	-	-	-	-	-	-
Јужно-бачки округ	29	730773	592961	243307	243298	-	-	-	-	9	349654	349645	-	-	-	9
Бач	1	-	1984	1332	1332	-	-	-	-	-	652	652	-	-	-	-
Бач	1	-	1984	1332	1332	-	-	-	-	-	652	652	-	-	-	-
Бачка Паланка	2	3948	22498	12219	12219	-	-	-	-	-	10279	10279	-	-	-	-
Гајдобра	1	3947	-	-	-	-	-	-	-	-	-	-	-	-	-	-
Бачка Паланка	1	1	22498	12219	12219	-	-	-	-	-	10279	10279	-	-	-	-
Бачки Петровац	2	343	-	-	-	-	-	-	-	-	-	-	-	-	-	-
Петровац-Гложањ	1	64	-	-	-	-	-	-	-	-	-	-	-	-	-	-
Бачки Маглић	1	279	-	-	-	-	-	-	-	-	-	-	-	-	-	-
Беочин	1	-	-	-	-	-	-	-	-	-	-	-	-	-	-	-
Беочин	1	-	-	-	-	-	-	-	-	-	-	-	-	-	-	-
Бечеј	2	-	753	-	-	-	-	-	-	-	753	753	-	-	-	-
Бачко Градиште	1	-	-	-	-	-	-	-	-	-	-	-	-	-	-	-
Бечеј	1	-	753	-	-	-	-	-	-	-	753	753	-	-	-	-
Жабал	3	-	57396	43224	43224	-	-	-	-	-	14172	14172	-	-	-	-
Госпођинци	1	-	-	-	-	-	-	-	-	-	-	-	-	-	-	-
Жабал	1	-	57396	43224	43224	-	-	-	-	-	14172	14172	-	-	-	-
Чуруг	1	-	-	-	-	-	-	-	-	-	-	-	-	-	-	-
Град Нови Сад	10	594654	427707	152024	152015	-	-	-	-	9	275683	275674	-	-	-	9
Петроварадин	1	28126	31204	6671	6671	-	-	-	-	-	24533	24533	-	-	-	-
Нови Сад	1	550191	4175	1799	1790	-	-	-	-	9	2376	2367	-	-	-	9
Нови Сад Ранжирна	1	-	391107	142333	142333	-	-	-	-	-	248774	248774	-	-	-	-
Лединци	1	-	-	-	-	-	-	-	-	-	-	-	-	-	-	-
Каћ	1	129	-	-	-	-	-	-	-	-	-	-	-	-	-	-
Подбара	1	-	1221	1221	1221	-	-	-	-	-	-	-	-	-	-	-
Римски Шанчеви	1	591	-	-	-	-	-	-	-	-	-	-	-	-	-	-
Кисач	1	6153	-	-	-	-	-	-	-	-	-	-	-	-	-	-
Футог	1	6167	-	-	-	-	-	-	-	-	-	-	-	-	-	-
Степановићево	1	3288	-	-	-	-	-	-	-	-	-	-	-	-	-	-
Сремски Карловци	2	12117	-	-	-	-	-	-	-	-	-	-	-	-	-	-
Сремски Карловци	1	8380	-	-	-	-	-	-	-	-	-	-	-	-	-	-
Карловачки																
Виногради	1	3737	-	-	-	-	-	-	-	-	-	-	-	-	-	-
Темерин	1	-	-	-	-	-	-	-	-	-	-	-	-	-	-	-
Темерин	1	-	-	-	-	-	-	-	-	-	-	-	-	-	-	-
Тител	3	892	-	-	-	-	-	-	-	-	-	-	-	-	-	-
Тител	1	676	-	-	-	-	-	-	-	-	-	-	-	-	-	-
Шајкаш	1	146	-	-	-	-	-	-	-	-	-	-	-	-	-	-
Будисава	1	70	-	-	-	-	-	-	-	-	-	-	-	-	-	-
Врбас	2	119131	82623	34508	34508	-	-	-	-	-	48115	48115	-	-	-	-
Змајево	1	19042	-	-	-	-	-	-	-	-	-	-	-	-	-	-
Врбас	1	108089	82623	34508	34508	-	-	-	-	-	48115	48115	-	-	-	-

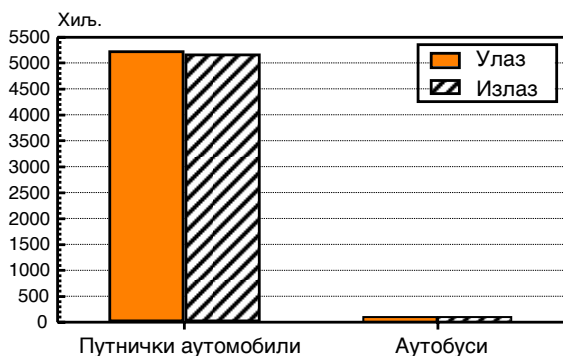
8-1. Промет путника и робе, по општинама и железничким станицама, 2008. (наставак)

	Број станица	ОтпUTO-вали путници	Укупно	Промет робе												
				утовар						истовар						
				свега	унутрашњи			денчане	екс-пресне	укупно	колске пошिल्ке			денчане	екс-пресне	
					свега	унутрашњи	међународни				свега	унутрашњи	међународни			
Сремски округ	20	420784	272133	111855	111855	-	-	-	-	-	160268	160268	-	-	-	-
Инђија	3	170397	10651	3410	3410	-	-	-	-	-	7231	7231	-	-	-	-
Бешка	1	89176	6562	546	546	-	-	-	-	-	6016	6016	-	-	-	-
Чортановци	1	41115	-	-	-	-	-	-	-	-	-	-	-	-	-	-
Инђија	1	40106	4089	2864	2864	-	-	-	-	-	1225	1225	-	-	-	-
Рума	7	62252	54848	15459	15459	-	-	-	-	-	39389	39389	-	-	-	-
Путинци	1	4750	-	-	-	-	-	-	-	-	-	-	-	-	-	-
Рума	1	52744	54848	15459	15459	-	-	-	-	-	39389	39389	-	-	-	-
Кленак	1	627	-	-	-	-	-	-	-	-	-	-	-	-	-	-
Буђановци	1	849	-	-	-	-	-	-	-	-	-	-	-	-	-	-
Никинци	1	1469	-	-	-	-	-	-	-	-	-	-	-	-	-	-
Платичево	1	308	-	-	-	-	-	-	-	-	-	-	-	-	-	-
Вогањ	1	1505	-	-	-	-	-	-	-	-	-	-	-	-	-	-
Сремска Митровица	3	83325	-	-	-	-	-	-	-	-	-	-	-	-	-	-
Сремска Митровица	1	80675	-	-	-	-	-	-	-	-	-	-	-	-	-	-
Сремска Рача Нова	1	-	-	-	-	-	-	-	-	-	-	-	-	-	-	-
Мартинци	1	2650	-	-	-	-	-	-	-	-	-	-	-	-	-	-
Стара Пазова	3	35184	36203	20060	20060	-	-	-	-	-	16143	16143	-	-	-	-
Нова Пазова	1	12094	3606	-	-	-	-	-	-	-	3606	3606	-	-	-	-
Стара Пазова	1	22293	32597	20060	20060	-	-	-	-	-	12537	12537	-	-	-	-
Голубинци	1	797	-	-	-	-	-	-	-	-	-	-	-	-	-	-
Шид	4	69626	170431	72926	72926	-	-	-	-	-	97505	97505	-	-	-	-
Кукујевци-Ердевик	1	4086	-	-	-	-	-	-	-	-	-	-	-	-	-	-
Шид	1	65540	170431	72926	72926	-	-	-	-	-	97505	97505	-	-	-	-
Моровић	1	-	-	-	-	-	-	-	-	-	-	-	-	-	-	-
Вишњићево	1	-	-	-	-	-	-	-	-	-	-	-	-	-	-	-
Остала стајалишта	180	167130	-	-	-	-	-	-	-	-	-	-	-	-	-	-

9. УСЛУГЕ У ДРУМСКОМ САОБРАЋАЈУ

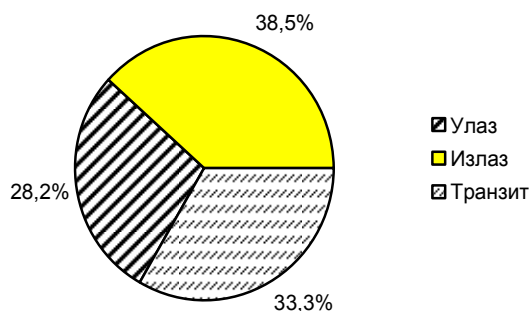
На територији Републике Србије у 2008. години регистровано је 1 740 705 друмских превозних средстава, што је за 1,4% веће него 2007. године. Мањи падови у броју укупно регистрованих моторних возила се могу приметити код следећих врста возила: специјалних путничких возила, аутобуса и специјалних теретних возила. Највећи је пораст регистрованих мотоцикала од 27,7% у односу на претходну годину.

Граф. 9.1. ГРАНИЧНИ ПРОМЕТ ПУТНИЧКИХ МОТОРНИХ ВОЗИЛА, 2008.



Током 2008. године преко друмских граничних прелаза ушло је 5396 хилј. путничких возила, од чега је 62,3% возила са страном регистарском ознаком. У истој години у земљу је ушло 144 хилј. аутобуса.

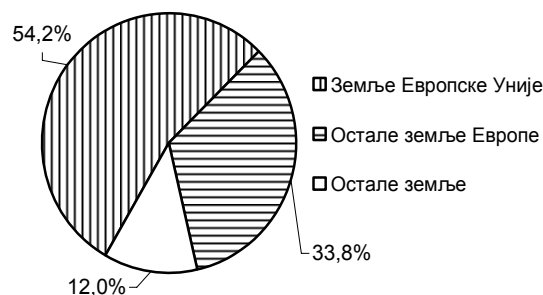
Граф. 9.2. ГРАНИЧНИ ПРОМЕТ ТЕРЕТНИХ ПРЕВОЗНИХ СРЕДСТАВА, 2008.



Готово трећина путничких аутомобила ушла је преко граничних прелаза с Босном и Херцеговином. Значајнији по учешћу у укупном обиму промета су и гранични прелази с Хрватском (24%) и Мађарском (21%). Међу најбројнијим возилима са страном регистрацијом јесу она са регистарском ознаком Босне и Херцеговине. С

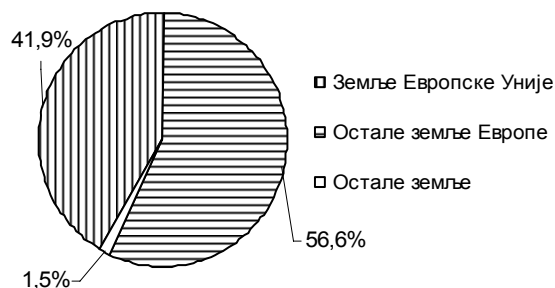
том регистрацијом у земљу је ушло 646 хилј. путничких возила или 33%.

Граф. 9.3. УЛАЗ ТЕРЕТНИХ АУТОМОБИЛА, ПО ГРУПАМА ЗЕМАЉА УТОВАРА И ИСТОВАРА РОБЕ, 2008. Структура



У 2008. години број саобраћајних незгода је непромењен у односу на 2007. годину. Број саобраћајних незгода с погинулим лицима је мањи него претходне године, и то за 4,7%, односно било је 820 саобраћајна незгода с погинулим лицима. У 2008. години на нашим путевима погинула су 897 лица, односно за 6,8% мање него у 2007. години. Број лица која су погинула у насељу (633) је дупло већи од броја лица која су погинула ван насеља (264). Највећи број саобраћајних незгода с погинулим или повређеним лицима догодио се између 18 и 20 часова. Возачи старости од 25 до 34 године најчешће праве прекршаје које резултирају саобраћајном незгодом, а број настрадале деце старости до 14 година повећан је за 3,7% .

Граф. 9.4. ИЗЛАЗ ТЕРЕТНИХ АУТОМОБИЛА, ПО ГРУПАМА ЗЕМАЉА УТОВАРА И ИСТОВАРА РОБЕ, 2008. Структура



9-1. Развој друмског саобраћаја, 1999 – 2008.

	Регистрована друмска моторна и прикључна возила ¹⁾²⁾³⁾								
	мотоцикли	путнички аутомобили	специјална путничка возила	аутобуси	теретна возила	специјална теретна возила	радна возила	вучна возила	прикључна возила
1999	35547	1572601	20582	11181	78301	23853	2430	325509	162577
2000	13262	1273746	13592	8949	91918	19086	1320	115305	91062
2001	13097	1382396	16723	9287	99019	22143	1705	117687	93300
2002	12339	1343658	15548	8911	96890	22554	1352	119031	94249
2003	13287	1388109	16107	9144	101433	24713	1483	121377	96509
2004	14824	1455059	16525	9211	110075	28179	1635	125873	99664
2005	16042	1481497	15920	9696	116440	28222	1813	126816	101465
2006	20380	1511837	15109	9312	126045	27498	1864	128017	103859
2007 ⁴⁾	24897	1476642	14574	8887	129877	25802	1582	7263	26389
2008	31803	1486608	13574	8557	139331	24169	1590	7387	27686

¹⁾ У 1985. години извршен је попис друмских моторних и прикључних возила од стране републичких и покрајинских секретаријата за унутрашње послове, што је условило значајно смањење броја возила по појединим врстама због елиминисања возила којима је истекла регистрација, односно возила којима у року од месец дана од истека последње регистрације није продужена важност регистрационе исправе. Такође, новом методологијом, према којој је извршен попис возила, измењене су врсте возила у односу на раније године, у складу с решењима датим у закону о основама безбедности саобраћаја на путевима.

²⁾ Разлика између података за 1999. и 2000. годину настала је због немогућности МУП-а Србије да из фонда регистрованих возила за 1999. годину издвоји возила којима је истекла регистрација, а која нису описана.

³⁾ МУП Војводине, за разлику од МУП-а Србије, није у могућности да издвоји пољопривредне тракторе од осталих вучних возила, нити прикључна возила за тракторе од прикључних возила за друмске тракторе, што је резултирало великом разликом која се појавила 2000. године код вучних и прикључних возила.

⁴⁾ МУП Војводине није обухватио пољопривредне тракторе као и прикључна возила за тракторе, што је резултирало великом разликом која се појавила у 2008. години код вучних и прикључних возила у односу на претходну серију података.

9-2. Гранични промет моторних возила, путника и робе – улаз, 1999 – 2008. ¹⁾

	Путничка превозна средства						Путници	Теретни аутомобили					
	путнички аутомобили		аутобуси		мотоцикли			улаз			транзит – улаз		
	укупно	регистрација СЦГ	укупно	регистрација СЦГ	укупно	регистрација СЦГ		укупно	регистрација СЦГ	роба, t	укупно	регистрација СЦГ	роба, t
1999	1907116	674045	69024	33762	2098	831	8122057	121292	59754	2136400	74032	3153	1174945
2000	1978161	960012	70346	29714	1581	829	6443937	175092	93942	3218362	87210	3064	1415853
2001	3036439	1254791	131613	59809	1943	1096	11980288	181490	97139	3092929	111393	6357	1679609
2002	2899215	1043858	142088	61414	858	345	12646078	227801	113495	6693576	247411	5773	3566489
2003	2769182	800385	138933	52818	385	173	12611675
2004	3569300	1138333	147007	58740	3425	1410	13944295	237191	132964	3797957	384265	15467	5534829
2005	3996892	1331052	145133	60644	2735	1119	15402751	229017	123636	3609843	469243	23452	6886293
2006	4092271	1405683	134561	55288	2503	1223	15946189	276108	130473	4410250	573903	20534	8431079
2007	5063690	1715230	155520	71200	3664	1970	17981067	307844	189747	4962784	371182	12237	5684970
2008	5246789	1964443	144347	67444	4818	2280	19888650	333903	196896	5275435	394373	13235	6000010

¹⁾ Без малограничног промета возила и путника.

9-3. Гранични промет моторних возила, путника и робе – излаз, 1999 – 2008. ¹⁾

	Путничка превозна средства						Путници	Теретни аутомобили					
	путнички аутомобили		аутобуси		мотоцикли			излаз			транзит – излаз		
	укупно	регистрација СЦГ	укупно	регистрација СЦГ	укупно	регистрација СЦГ		укупно	регистрација СЦГ	роба, t	укупно	регистрација СЦГ	роба, t
1999	1826085	654439	68581	34160	2022	769	7892368	110372	52306	1666644	74032	3153	1174945
2000	1497804	585857	68648	29948	1570	800	6086922	142106	78970	2288127	87210	3064	1415853
2001	2883840	1223482	127165	59460	2532	1592	11216188	149345	82640	2206605	111393	6357	1679609
2002	2705177	1025090	139635	61866	705	317	11806177	196614	111843	3222827	247411	5773	3566489
2003	2597407	800859	139284	53788	354	171	12040644
2004	3530216	1203213	149660	60003	3717	1407	13190178	248737	154082	3382692	384265	15467	5534829
2005	3751768	1268152	145869	61170	3001	1198	14663012	249253	140860	3534562	469243	23452	6886293
2006	3857291	1406328	134716	56029	2593	1243	15059380	355784	186563	4593249	573903	20534	8431079
2007	4812843	1720674	153725	71070	3821	2033	17568146	414367	264742	5696224	371182	12237	5684970
2008	5181788	1981232	145850	71128	5135	2555	18489426	456028	267325	6066983	394373	13235	6000010

¹⁾ Без малограничног промета возила и путника.

9-4. Радови на путевима, 2008.¹⁾

	Јединица мере	Завршени радови од почетка градње (m – вредност радова)	Завршени и незавршени радови у току године (m – вредност радова)
Укупна вредност радова	хиљ. РСД	56262993	65850453
Путеви – вредност радова	хиљ. РСД	53866341	58254027
Изградња путева	m	1248203	1432580
	хиљ. РСД	8173643	11651169
Побољшање постојећих грађевина	хиљ. РСД	13445261	14705094
Велике исправке	хиљ. РСД	5430013	4906843
Редовно одржавање и поправке	хиљ. РСД	26817424	26990249
Мостови и вијадукти	хиљ. РСД	1646107	3746051
Изградња	хиљ. РСД	989518	1343073
Побољшање постојећих грађевина	хиљ. РСД	68655	629909
Велике исправке	хиљ. РСД	237689	1264217
Редовно одржавање и поправке	хиљ. РСД	350245	508852
Тунели и подземни пролази	хиљ. РСД	750545	3850375
Изградња	хиљ. РСД	8000	3428199
Побољшање постојећих грађевина	хиљ. РСД	-	-
Велике исправке	хиљ. РСД	764	2199
Редовно одржавање и поправке	хиљ. РСД	741781	419977

¹⁾ Извор података: статистика грађевинарства. Види напомене у уводном делу.

9-5. Завршени радови на путевима, од почетка градње до краја 2008.

	Јединица мере	Република Србија ¹⁾				Јединица мере	Република Србија ¹⁾		
		укупно	централна Србија	Војводина			укупно	централна Србија	Војводина
Завршени радови од почетка градње	хиљ. дин	56262993	40931786	15112370	Велике исправке путева	хиљ. РСД	5430013	4383504	1046509
Путеви – вредност радова	хиљ. РСД	53866341	39532600	14114904	Аутопутеви	хиљ. РСД	-	-	-
Изградња нових путева	m	1248203	800674	410863	Остали путеви	хиљ. дин	4028636	3026483	1002153
	хиљ. РСД	8173643	4854767	3301145	Остали путеви и улице	хиљ. РСД	1401377	1357021	44356
Аутопутеви	m	-	-	-	Одржавање путева	хиљ. РСД	26817424	21583038	5098115
	хиљ. РСД	-	-	-	Аутопутеви	хиљ. РСД	2049840	1099961	949879
Остали путеви	m	285107	182804	102303	Остали путеви	хиљ. РСД	16768464	14307492	2324701
	хиљ. РСД	4076721	3126887	949834	Остали путеви и улице	хиљ. РСД	7999120	6175585	1823535
Остали путеви и улице	m	963096	617870	308560	Мостови и вијадукти	хиљ. дин	1646107	648641	997466
	хиљ. РСД	4096922	1727880	2351311	Изградња	хиљ. РСД	989518	128175	861343
Реконструкција и модернизација путева	хиљ. РСД	13445261	8711291	4669135	Реконструкције	хиљ. РСД	68655	68655	-
Аутопутеви	хиљ. РСД	197142	168583	28559	Велике исправке	хиљ. РСД	237689	105958	131731
Остали путеви	хиљ. РСД	4708705	2456340	2229959	Одржавање	хиљ. РСД	350245	345853	4392
Остали путеви и улице	хиљ. РСД	8539414	6086368	2410617	Тунели и подземни пролази	хиљ. РСД	750545	750545	-
					Изградња	хиљ. дин	8000	8000	-
					Реконструкције	хиљ. РСД	-	-	-
					Велике исправке	хиљ. дин	764	764	-
					Одржавање	хиљ. РСД	741781	741781	-

¹⁾ Без извођача с Косова и Метохије.

9-6. Укупан гранични промет моторних возила и путника, по месецима, 2008.¹⁾

	Превозна средства						Путници					
	улаз			излаз			улаз			излаз		
	укупно	домаћа	страна	укупно	домаћа	страна	укупно	домаћа	страна	укупно	домаћа	страна
Укупно	5395954	2034167	3361787	5332773	2054915	3277858	19888651	7709992	12178659	18489428	7632009	10857419
Јануар	331719	131542	200177	361888	139356	222532	1212506	518829	693677	1289426	522949	766477
Фебруар	291160	127243	163917	351281	122359	228922	1051305	481077	570228	1001215	447908	553307
Март	358256	172025	186231	392766	136625	256141	1143485	509720	633765	1140404	496786	643618
Април	353383	144212	209171	337265	146021	191244	1342485	565270	777215	1182958	534652	648306
Мај	400731	178311	222420	374385	158749	215636	1408425	638125	770300	1368233	601914	766319
Јуни	470169	173146	297023	483156	175711	307445	1737937	660106	1077831	1645497	682613	962884
Јули	729578	222095	507483	712470	298386	414084	2898199	957221	1940978	2537130	980392	1556738
Август	834080	228338	605742	809596	232381	577215	3443134	1058677	2384457	3108945	1105901	2003044
Септембар	425940	172846	253094	410717	169397	241320	1614874	651380	963494	1517815	641064	876751
Октобар	398760	177062	221698	389361	173178	216183	1408561	626767	781794	1345476	598640	746836
Новембар	376181	158021	218160	355967	153686	202281	1214544	527402	687142	1148482	509870	638612
Децембар	425997	149326	276671	353921	149066	204855	1413196	515417	897779	1203847	509320	694527

¹⁾ Без малограничног промета возила и путника.

9-7. Укупан гранични промет путничких моторних возила и путника, по граничним земљама, 2008.

	Улаз			Излаз		
	укупно	возила из Србије	страна возила	укупно	возила из Србије	страна возила
Укупан промет						
Возила	5395954	2034167	3361787	5332773	2054915	3277858
Путнички аутомобили	5246789	1964443	3282346	5181788	1981232	3200556
Аутобуси	144347	67444	76903	145850	71128	74722
Мотоцикли	4818	2280	2538	5135	2555	2580
Путници	19888650	7709992	12178658	18489427	7632009	10857418
Путнички аутомобили	14561944	5063283	9498660	13245630	4916707	8328923
Аутобуси	5320760	2643986	2676773	5237836	2712406	2525430
Мотоцикли	5946	2722	3224	5960	2895	3065
Босна и Херцеговина						
Возила	1733866	816683	917183	1754668	799343	955325
Путнички аутомобили	1697201	800903	896298	1718172	782966	935206
Аутобуси	34532	14716	19816	34217	15208	19009
Мотоцикли	2133	1064	1069	2279	1169	1110
Путници	4918998	2194235	2724763	4687097	2106113	2580984
Путнички аутомобили	3869862	1741431	2128431	3670846	1650947	2019898
Аутобуси	1046473	451604	594869	1013452	453878	559573
Мотоцикли	2662	1198	1463	2799	1287	1511
Бугарска						
Возила	394137	38867	355270	355386	39949	315437
Путнички аутомобили	382239	36696	345543	343285	37716	305569
Аутобуси	11863	2162	9701	12028	2210	9818
Мотоцикли	35	9	26	73	23	50
Путници	2063602	249577	1814025	1732589	238282	1494307
Путнички аутомобили	1518160	136572	1381588	1222470	132175	1090295
Аутобуси	545380	112989	432391	509988	106067	403921
Мотоцикли	61	15	46	130	39	91
Мађарска						
Возила	1098358	358718	739640	1072971	331982	740989
Путнички аутомобили	1067413	346309	721104	1042745	319636	723109
Аутобуси	30437	12212	18225	29793	12162	17631
Мотоцикли	508	197	311	433	184	249
Путници	3814582	1346185	2468397	3650544	1274470	2376074
Путнички аутомобили	2778297	913329	1864968	2623351	839345	1784005
Аутобуси	1035647	432608	603039	1026611	434876	591735
Мотоцикли	638	248	389	582	248	333
Република Македонија						
Возила	357044	127617	229427	321694	128666	193028
Путнички аутомобили	336361	117245	219116	301422	118127	183295
Аутобуси	20683	10372	10311	20272	10539	9733
Путници	1977153	880793	1096360	1818897	885017	933880
Путнички аутомобили	1123386	397490	725895	982641	395713	586928
Аутобуси	853767	483303	370464	836256	489304	346952
Република Црна Гора						
Возила	229778	226226	3552	291806	287899	3907
Путнички аутомобили	216762	213514	3248	276961	273445	3516
Аутобуси	12585	12404	181	14290	14058	232
Мотоцикли	431	308	123	555	396	159
Путници	1166575	1147577	18998	1281120	1267066	14054
Путнички аутомобили	594413	585481	8932	671239	663264	7975
Аутобуси	571336	561519	9817	609180	603211	5969
Мотоцикли	826	576	249	700	590	109
Румунија						
Возила	119640	25843	93797	182674	25907	156767
Путнички аутомобили	118409	25461	92948	181582	25502	156080
Аутобуси	1222	381	841	1078	401	677
Мотоцикли	9	1	8	14	4	10
Путници	500380	121110	379270	470711	120527	350184
Путнички аутомобили	425266	98516	326750	410004	96755	313248
Аутобуси	75099	22591	52507	60679	23765	36914
Мотоцикли	15	2	12	28	6	21
Хрватска						
Возила	1260727	401004	859723	1159161	400560	758601
Путнички аутомобили	1231643	388367	843276	1128990	386597	742393
Аутобуси	27503	12006	15497	28570	13280	15290
Мотоцикли	1581	631	950	1601	683	918
Путници	4797315	1603049	3194266	4281180	1592165	2689015
Путнички аутомобили	3762900	1111095	2651805	3241490	1066875	2174615
Аутобуси	1032822	491350	541472	1038129	524647	513481
Мотоцикли	1592	603	988	1561	643	917
Остало						
Возила	202404	39209	163195	194413	40609	153804
Путнички аутомобили	196761	35948	160813	188631	37243	151388
Аутобуси	5522	3191	2331	5602	3270	2332
Мотоцикли	121	70	51	180	96	84
Путници	650038	167463	482575	567282	148366	418916
Путнички аутомобили	489655	79367	410288	423587	71631	351955
Аутобуси	160233	88019	72213	143538	76656	66881
Мотоцикли	149	76	73	157	78	79

9-8. Улаз путничких моторних возила и путника у Републику Србију, 2008.¹⁾

	Превозна средства				Путници ²⁾			
	укупно	путнички аутомобили	аутобуси	мотоцикли	укупно	путнички аутомобили	аутобуси	мотоцикли
Укупно	5395954	5246789	144347	4818	19888650	14561944	5320760	5946
Република Србија	2034167	1964443	67444	2280	7709991	5063283	2643986	2722
Стране регистрације	3361787	3282346	76903	2538	12178657	9498660	2676773	3224
Албанија	32	31	1	-	115	95	20	-
Аустрија	175887	173794	1985	108	576861	515323	61358	180
Белгија	5177	4965	212	-	26855	18066	8789	-
Босна и Херцеговина	646462	636127	9234	1101	1723435	1504481	217426	1528
Бугарска	209926	199466	10437	23	980579	580858	399681	40
Велика Британија	166	166	-	-	296	296	-	-
Грчка	27752	27007	745	-	128094	95333	32761	-
Данска	188	176	12	-	627	363	264	-
Италија	22135	22094	41	-	56375	55036	1339	-
Луксембург	3	2	1	-	56	9	47	-
Мађарска	180675	175784	4698	193	546674	409003	137426	245
Немачка	282258	279812	2418	28	871072	794201	76819	52
Пољска	16513	14181	2329	3	144093	46491	97597	5
Република Македонија	134081	127534	6547	-	632079	405980	226099	-
Румунија	111095	109956	1100	39	412613	346667	65874	72
Словачка	16843	15272	1568	3	89053	41866	47182	5
Словенија	10711	10352	359	-	35640	26409	9231	-
Турска	153719	153212	507	-	740467	716147	24320	-
Украјина	216	143	72	1	4334	650	3682	2
Француска	10717	10589	128	-	28919	26025	2894	-
Холандија	26492	26485	7	-	120534	120190	344	-
Хрватска	247310	242812	3908	590	683008	598730	83715	563
Чешка Република	15038	13774	1264	-	79206	30828	48378	-
Швајцарска	73872	72828	1043	1	270937	241884	29052	1
Шведска	5949	5867	82	-	12380	10532	1848	-
Непознате Земље	988562	959911	28203	448	4014185	2913156	1100504	525
Остало	8	6	2	-	140	28	112	-

¹⁾ Возила у малограничном промету нису укључена у редован гранични промет.

²⁾ Улаз путника страним путничким возилима односи се само на путнике у возилима, а не на све путнике који су прешли границу. Путник који прелази границу страним возилом не мора да је и држављанин земље где је регистровано возило. Због овога се ови подаци разликују од података ССУП-а, где се држављанство путника региструје према пасошу, док се у статистици граничног промета региструје земља регистрације возила без евидентирања држављанства путника. Прелази пешака се не евидентирају у овој статистици.

9-9. Излаз путничких моторних возила и путника из Републике Србије, 2008.¹⁾

	Превозна средства				Путници ²⁾			
	укупно	путнички аутомобили	аутобуси	мотоцикли	укупно	путнички аутомобили	аутобуси	мотоцикли
Укупно	5332773	5181788	145850	5135	18489426	13245630	5237836	5960
Република Србија	2054915	1981232	71128	2555	7632008	4916707	2712406	2895
Стране регистрације	3277858	3200556	74722	2580	10857418	8328923	2525430	3065
Албанија	32	32	-	-	83	83	-	-
Аустрија	174353	172485	1803	65	569038	511867	57122	49
Белгија	4281	4099	182	-	22013	14664	7349	-
Босна и Херцеговина	690140	680541	8471	1128	1625256	1428716	195004	1536
Бугарска	210522	199795	10694	33	944900	555900	388941	59
Велика Британија	146	143	3	-	366	268	98	-
Грчка	23132	22426	706	-	107374	76584	30790	-
Данска	328	315	13	-	1075	706	369	-
Италија	18003	17980	23	-	48210	47412	798	-
Мађарска	205138	200697	4265	176	496072	372819	123054	199
Немачка	252595	250267	2288	40	755133	682066	73035	32
Пољска	14517	12375	2135	7	125104	39020	86069	15
Република Македонија	129334	122842	6491	1	602847	380429	222417	1
Румунија	174903	173842	1024	37	389802	340168	49600	34
Словачка	15710	14322	1378	10	77460	37573	39872	15
Словенија	11297	10962	335	-	38115	29181	8934	-
Турска	64628	64155	470	3	293322	273730	19589	3
Украјина	188	130	58	-	2943	476	2467	-
Француска	9842	9708	134	-	27078	23892	3186	-
Холандија	22651	22641	10	-	96091	95649	442	-
Хрватска	231511	227027	3946	538	630658	546823	83335	500
Чешка Република	15955	14641	1314	-	83840	34094	49746	-
Швајцарска	65163	64084	1076	3	242777	211897	30876	4
Шведска	5212	5109	103	-	12494	9579	2915	-
Непознате Земље	938264	909925	27800	539	3665262	2615242	1049410	610
Остало	13	13	-	-	72	72	-	-

¹⁾ Возила у малограничном промету нису укључена у редован гранични промет.

²⁾ Улаз путника страним путничким возилима односи се само на путнике у возилима, а не на све путнике који су прешли границу. Путник који прелази границу страним возилом не мора да је и држављанин земље где је регистровано возило. Због овога се ови подаци разликују од података ССУП-а, где се држављанство путника региструје према пасошу, док се у статистици граничног промета региструје земља регистрације возила без евидентирања држављанства путника. Прелази пешака се не евидентирају у овој статистици.

9-10. Улаз и излаз домаћих и страних теретних аутомобила и робе, по земљама регистрације, 2008.¹⁾

	Возила			Роба, t		
	улаз	излаз	транзит – улаз	улаз	излаз	транзит – улаз
УКУПНО¹⁾	333903	456028	394363	5421217	6335615	6042826
Домаће регистрације	196896	267325	13207	3170594	3250012	202048
Стране регистрације	137007	188703	381156	2250623	3085603	5840778
Албанија	25	621	46	2900	8821	893
Аустрија	2429	1353	2194	32653	7248	30872
Босна и Херцеговина	32331	72401	9984	551588	1091045	190381
Бугарска	7532	8871	67705	118602	132832	1015435
Грчка	120	391	18464	1301	6771	309806
Италија	1850	3940	716	30050	17397	8176
Мађарска	11972	5167	9230	228166	81717	138344
Република Македонија	5130	9913	50451	82683	118073	831525
Немачка	2876	778	4619	48084	6604	60710
Румунија	2157	14875	1271	31835	387642	20383
Руска Федерација	299	712	89	4495	11154	1187
Словачка	2025	1317	4081	37836	25463	59776
Словенија	22191	10377	3910	323117	100440	56932
Турска	5737	1444	186811	99542	18774	2793646
Украјина	1009	1785	13	18643	29442	195
Холандија	392	127	434	8921	2105	5345
Хрватска	24083	14106	5839	396805	349027	86664
Чешка Република	2589	1293	8825	40621	11798	135158
Шведска	264	95	75	3834	782	1229
Остало	11996	39137	6399	188948	678468	94121

¹⁾ Укупан улаз, излаз и транзит обухвата сва возила с робом која су у посматраном периоду ушла односно изашла из земље у царинском поступку надзора. Подаци о улазу и излазу разликују се од података које објављује статистика спољне трговине, односно података о увозу и извозу. Подаци о извозу односно увозу односе се само на возила с робом за која је у датом периоду у потпуности завршен поступак царинења. Поред других методолошких разлика, статистика спољне трговине за временски интервал обраде користи датум када је извршено царинење робе, а статистика саобраћаја датум преласка возила с робом преко граничног прелаза.

9-11. Улаз и излаз теретних аутомобила, по земљама увозара и истовара, 2008.¹⁾

	Возила		Роба, t	
	улаз	излаз	улаз	излаз
УКУПНО¹⁾	333903	456028	5421217	6335615
ЕВРОПСКЕ ЗЕМЉЕ	294486	449117	4926326	6247292
ЕВРОПСКА УНИЈА	181238	190970	2925744	2506225
Аустрија	12787	9636	195887	111880
Бугарска	9270	12737	151251	203711
Грчка	7492	6279	137014	97572
Италија	24734	32493	386011	334589
Мађарска	26000	15684	423141	222230
Немачка	21435	27480	352993	254887
Пољска	6014	4640	91689	50359
Румунија	9566	27683	153851	585976
Словенија	29965	19544	456467	233068
Француска	4511	10199	66817	113391
Холандија	5578	4300	95656	41354
Чешка Република	8040	5745	142300	87220
Остало	15846	14550	272667	169988
ОСТАЛЕ ЕВРОПСКЕ ЗЕМЉЕ	113248	258147	2000582	3741067
Босна и Херцеговина	34070	98390	603404	1378220
Република Македонија	17707	27194	351262	383757
Русија	3251	11969	51607	178327
Хрватска	40815	26374	683140	490699
Остало	17405	94220	311169	1310064
ОСТАЛЕ ЗЕМЉЕ	39417	6911	494891	88323

¹⁾ Укупан улаз, излаз и транзит обухвата сва возила с робом која су у посматраном периоду ушла односно изашла из земље у царинском поступку надзора. Подаци о улазу и излазу разликују се од података које објављује статистика спољне трговине, односно података о увозу и извозу. Подаци о извозу односно увозу односе се само на возила с робом за која је у датом периоду у потпуности завршен поступак царинења. Поред других методолошких разлика, статистика спољне трговине за временски интервал обраде користи датум када је извршено царинење робе, а статистика саобраћаја датум преласка возила с робом преко граничног прелаза.

9-12. Укупан гранични промет, по месецима, 2008.

	Теретна превозна средства						Роба, t					
	улаз			излаз			улаз			излаз		
	укупно	увоз	транзит	укупно	извоз	транзит	укупно	увоз	транзит	укупно	извоз	транзит
Укупно	728276	333903	394373	850401	456028	394373	11275445	5275435	6000010	12066993	6066983	6000010
Јануар	51723	21213	30510	57138	26628	30510	804074	339213	464861	819784	354923	464861
Фебруар	58837	26385	32452	66126	33674	32452	909516	420213	489303	914335	425032	489303
Март	62594	28698	33896	71835	37939	33896	969590	453931	515659	999399	483740	515659
Април	64745	29647	35098	72045	36947	35098	1005534	468512	537022	1020394	483372	537022
Мај	64548	29970	34578	73564	38986	34578	1006740	472528	534212	1035402	501190	534212
Јун	68346	30211	38135	82903	44768	38135	1075099	480474	594625	1176590	581964	594626
Јул	67065	30811	36254	81968	45714	36254	1039224	486235	552989	1148695	595706	552989
Август	57517	26769	30748	70592	39844	30748	894967	428025	466942	1015264	548322	466942
Септембар	62769	28665	34104	73448	39344	34104	966875	449825	517050	1050435	533385	517050
Октобар	64069	30875	33194	74153	40959	33194	985675	484458	501217	1068307	567090	501217
Новембар	57608	26252	31356	68430	37074	31356	879898	410632	469266	999036	529770	469266
Децембар	48455	24407	24048	58199	34151	24048	738256	381393	356863	819353	462490	356863

9-13. Међународни промет робе, по врсти робе и групама земаља утовара и истовара, 2008.¹⁾

	тоне робе									
	Извоз – групе земаља истовара робе					Увоз – групе земаља утовара робе				
	укупно	земље Европске уније	остале европске земље	земље Блиског Истока	остале земље	укупно	земље Европске уније	остале европске земље	земље Блиског Истока	остале земље
УКУПНО	6288288	2506195	3693810	36598	51685	4381278	2342840	1799416	95655	143394
Пољопривредни производи и животиње	1183806	488570	652828	20032	22376	1351317	629393	640619	40192	41112
Живе животиње	23260	90	23170	-	-	659	427	233	-	-
Житарице	211845	20572	190481	792	-	8614	5133	2856	108	517
Кромпир	378	-	378	-	-	3994	3857	137	-	-
Остало поврце, свеже и смрзнуто, и свеже воће	176260	67747	106738	949	827	236296	94648	100858	23203	17587
Тканине, текстилни производи и вештачка влакна	3898	2242	1577	64	15	32405	18324	4478	4963	4640
Дрво и плута	109768	65170	23779	7256	13563	292497	54805	237029	8	654
Шећерна репа	114094	44	114050	-	-	-	-	-	-	-
Остали сирови биљни и животињски материјал	17128	5181	10885	1053	9	11993	9893	2088	-	12
Прехрамбени производи и храна за стоку	1269678	286800	977019	1214	4646	284384	137315	119310	3631	24150
Шећер	128346	120248	8090	-	8	21490	12268	6032	219	2970
Пића	395828	21379	372130	215	2104	59214	10297	48482	389	46
Кафа и зачини	78190	7829	68271	785	1306	71232	41390	12654	2675	14534
Лако кварљиви прехрамбени производи	77662	3022	74619	-	20	35802	17154	16415	-	2234
Трајни прехрамбени производи, хмель	334134	36734	296204	25	1172	40656	25074	13004	337	2240
Животињска храна и отпади прехрамбених производа	172670	51309	121349	-	12	38654	17163	20862	-	629
Семе, уља и масноће	82849	46278	36357	189	25	17335	13968	1860	10	1496
Чврста и минерална горива	5070	701	4369	-	-	33516	16579	16917	-	20
Угаљ	2688	181	2507	-	-	1254	1250	4	-	-
Лигнит и тресет	1909	48	1861	-	-	19077	12840	6216	-	20
Кокс	472	472	-	-	-	13184	2489	10696	-	-
Сирова нафта и нафтни производи	172796	2267	170507	1	22	70357	45467	22837	2017	36
Сирова нафта	594	-	594	-	-	-	-	-	-	-
Деривати нафте	59093	-	59093	1	-	12162	8724	3438	-	-
Гасови, течни и под притиском	16517	2150	14367	-	-	34482	21692	10869	1907	14
Нафтни производи који не служе као гориво	96591	117	96453	-	21	23712	15051	8530	109	21
Руде и метални отпад	44478	22898	21542	-	38	26444	1147	25297	-	-
Гвоздена руда	1	1	-	-	-	16511	77	16434	-	-
Обојени метали и отпад	28769	15475	13292	-	1	9416	633	8783	-	-
Гвоздени и челични отпад и прашине	15709	7422	8250	-	37	517	438	80	-	-
Метални производи	709186	500959	192827	3232	12167	437178	219348	199340	12433	6057
Сирово гвожђе, гвоздене легуре, непрочишћен челик	31567	30940	626	-	-	17359	10163	3361	3780	55
Полупроизводи од ваљаног челика	17232	8654	8536	40	2	27084	18389	6998	1013	684
Лимови, жица, материјал за железничке пруге	423837	284488	131680	993	6676	245786	78449	165616	306	1414
Челични лим, плоче, обручи и траке	733	190	543	-	-	15329	12928	2168	160	73
Гвоздени и челични одливци и откивци	62755	37195	24869	71	620	44877	27908	8893	5016	3060
Обојени метали	173062	139492	26573	2128	4869	86743	71511	12304	2128	770
Сирови и прерађени минерали, грађевински материјал	628178	62069	565624	133	351	468909	112852	349485	637	5936
Песак, шљунак, глина, шљака	58119	2967	55125	-	-	67487	7378	60064	45	-
Со, пирит, сумпор	8430	4417	4007	-	6	34430	3956	30474	-	-
Остали камен, земља, минерали	164323	4796	159526	-	-	103890	17338	85417	69	1066
Цемент, креч	309493	24202	285292	-	-	80767	16875	63531	24	336
Гипс у праху	2219	2218	1	-	-	14240	3247	10994	-	-
Остали произведени грађевински материјал	85596	23469	61647	133	345	168095	64059	99004	498	4534

9-13. Међународни промет робе, по врсти робе и групама земаља утовара и истовара, 2008.¹⁾(наставак)
тоне робе

	Извоз – групе земаља истовара робе					Увоз – групе земаља утовара робе				
	укупно	земље Европске уније	остале европске земље	земље Блиског Истока	остале земље	укупно	земље Европске уније	остале европске земље	земље Блиског Истока	остале земље
Ћубрива	76413	41587	34826	-	-	27725	6090	21625	-	10
Природна ѓубрива	5159	131	5028	-	-	26	26	-	-	-
Вештачка ѓубрива	71253	41456	29798	-	-	27698	6064	21625	-	10
Хемијски производи	846030	380699	461484	2565	1282	698649	531021	134940	12374	20321
Базни хемијски производи	165036	143272	20369	1376	18	61747	30149	30712	331	555
Алуминијски оксиди и хидриксид	-	-	-	-	-	2964	343	2603	-	18
Деривати угља	33950	16279	17644	6	21	30605	27384	2784	22	415
Папирна маса и папирни отпац	73064	16800	56171	93	-	15046	7670	6011	1339	27
Остали хемијски производи	573980	204348	367300	1089	1242	588287	465475	92831	10682	19306
Машине, транспортни уређаји, готови производи	1352649	719642	612781	9422	10803	982796	643625	269046	24372	45753
Транспортни уређаји	33669	14223	15810	1087	2550	112896	95024	12709	1157	4006
Трактори, пољопривредне машине и уређаји	4102	1007	3042	-	53	13725	11854	1504	262	105
Остали уређаји, апарати, прикључци, мотори, делови	81407	60527	17632	1066	2182	92462	69969	14323	3882	4287
Метални производи	36042	15133	19873	9	1028	50741	34347	14757	346	1291
Стакло, производи од стакла, керамичарски производи	812360	400880	411002	327	151	224520	125161	90497	1417	7445
Кожа, тканине и одећа	27986	14644	12715	462	164	48677	24754	3273	11652	8999
Остали готови производи	324972	199460	116135	5943	3434	390584	248757	123137	3696	14994
Празни контејнери, празна друмска теретна возила	113	96	17	-	-	107	32	75	-	-
Остали производи	31999	13673	16557	528	1241	49084	33726	8771	1960	4627

¹⁾ Према NST/R номенклатури робе.

9-14. Транзит, по земљама утовара и истовара робе, број возила, 2008.

Земље утовара	Земље истовара								
	укупно	Албанија	Бугарска	БиХ	Грчка	Македонија	Румунија	Турска	остало
Укупно	394363	1358	40625	12556	22427	28330	2758	89114	197195
Аустрија	13168	77	1109	15	4199	1457	1	4968	1342
Италија	31271	9	24875	13	162	2767	146	2840	459
Мађарска	12638	371	2305	188	4340	1749	3	2531	1151
Немачка	70615	88	1628	17	5089	4207	10	50581	8995
Пољска	6030	82	193	35	455	722	-	4053	490
Словенија	16322	27	4255	4	2904	4825	172	3684	451
Холандија	4512	99	267	11	482	1036	-	2351	266
Хрватска	7807	129	1050	5	361	4335	1097	351	479
Велика Британија	2953	7	25	3	148	220	-	2109	441
Француска	6384	10	257	13	331	453	10	4449	861
Чешка Република	6135	120	717	10	1132	719	-	2835	602
Остало	216528	339	3944	12242	2824	5840	1319	8362	181658

9-15. Транзит, по земљама утовара и истовара робе, тоне робе, 2008.

Земље утовара	Земље истовара								
	укупно	Албанија	Бугарска	БиХ	Грчка	Македонија	Румунија	Турска	остало
Укупно	6042826	20126	601990	230853	343695	452877	44972	1310154	3038159
Аустрија	217676	901	33114	166	64165	22603	12	77035	19680
Италија	451656	141	358196	152	2404	42975	1988	39524	6276
Мађарска	171725	4502	28423	1068	64916	23274	50	35727	13765
Немачка	1074175	1056	24206	255	79599	61330	62	769730	137937
Пољска	81200	1139	3420	631	5941	12034	-	51461	6574
Словенија	251845	357	61722	80	43269	84562	2211	54225	5419
Холандија	69135	1966	4772	233	8465	17351	-	32307	4041
Хрватска	129548	2572	15032	95	6499	75644	17772	5179	6755
Велика Британија	41300	66	330	72	2390	2359	3	29298	6782
Француска	89667	80	4098	88	8118	6232	148	60404	10499
Чешка Република	94380	2124	12334	123	16191	12944	-	41256	9408
Остало	3370519	5222	56343	227890	41738	91569	22726	114008	2811023

9-16. Промет путничких возила, по граничним прелазима, 2008.¹⁾

	Улаз				Издаз			
	укупно	путнички аутомобили	аутобуси	мотоцикли	укупно	путнички аутомобили	аутобуси	мотоцикли
УКУПНО	5356512	5205192	146456	4864	5304056	5149945	148865	5246
Према Босни и Херцеговини	1743216	1706463	34620	2133	1763401	1726860	34262	2279
Бајина Башта	120448	119209	8	1231	125928	124654	8	1266
Котроман	296054	289501	5675	878	290251	283557	5705	989
Увац	296954	293796	3134	24	280283	276909	3350	24
Срем. Рача	195533	181031	14502	-	195956	181982	13974	-
Мали Зворник - Нови мост	246414	238994	7420	-	256167	248632	7535	-
Бадовинци	54278	52487	1791	-	52519	50937	1582	-
Трбушница	533535	531445	2090	-	562297	560189	2108	-
Према Бугарској	394193	382240	11918	35	355414	343285	12056	73
Градина - Путници	380872	369229	11631	12	342223	330362	11823	38
Рибарци	6420	6347	73	-	6924	6856	68	-
Стрезимировци	3090	2900	167	23	2734	2574	127	33
Вршка Чука	3811	3764	47	-	3533	3493	38	2
Према Мађарској	1099821	1068872	30441	508	1074322	1044087	29802	433
Бачки Брег	66036	64832	1147	57	58515	57331	1141	43
Бездан	26674	26650	24	-	24892	24879	13	-
Бајмок	5762	5762	-	-	6229	6229	-	-
Хоргош	769010	745893	22669	448	674203	651624	22189	390
Келебија	232339	225735	6601	3	310483	304024	6459	-
Према БЈР Македонији	357044	336361	20683	-	321694	301422	20272	-
Прохор Пчињски	1148	1137	11	-	1088	1076	12	-
Прешево	355896	335224	20672	-	320606	300346	20260	-
Према Црној Гори	381828	361169	20061	598	447293	423632	22816	845
Бродарево	217791	209940	7526	325	286093	275588	10032	473
Јабука	41902	40930	972	-	45673	44523	1149	1
Рудница	15153	12933	2219	1	13708	12080	1624	4
Мехов крш	81010	71807	8951	252	80257	70140	9795	322
Брњачки Мост	25972	25559	393	20	21562	21301	216	45
Према Румунији	119643	118410	1224	9	182677	181584	1078	15
Караташ	41172	40956	216	-	108187	107987	200	-
Мокрање	18363	18332	31	-	14494	14464	30	-
Ватин	40386	39616	761	9	39678	39044	622	12
Српска Црња	19722	19506	216	-	20318	20089	226	3
Према Хрватској	1260761	1231672	27508	1581	1159249	1129070	28578	1601
Батровци	868699	847002	21660	37	781637	758840	22773	24
Бачка Паланка	193857	189173	3140	1544	187513	182627	3309	1577
Шид	98434	96376	2058	-	94174	92318	1856	-
Богојево	99771	99121	650	-	95925	95285	640	-

¹⁾ Без малограничног промета возила.9-17. Промет путника, по врсти путничког возила и граничним прелазима, 2008.¹⁾

	Улаз				Издаз			
	укупно	путнички аутомобили	аутобуси	мотоцикли	укупно	путнички аутомобили	аутобуси	мотоцикли
УКУПНО	19634799	14334883	5293970	5946	18250010	13033066	-	5960
Према Босни и Херцеговини	4918998	3869862	1046473	2662	4687097	3670846	1013452	2799
Бајина Башта	342059	340046	279	1733	348934	346942	249	1742
Котроман	777742	630465	146372	904	774888	624995	148859	1034
Увац	698578	612092	86462	23	650630	560093	90514	23
Срем. Рача	840098	418179	421919	-	808712	408486	400226	-
Мали Зворник-Нови мост	1002308	711667	290641	-	993786	710317	283469	-
Бадовинци	171521	121130	50391	-	161807	115937	45870	-
Трбушница	1086686	1036280	50406	-	948334	904073	44261	-
Према Бугарској	2063602	1518160	545380	61	1732589	1222470	509988	130
Градина - Путници	2013404	1478964	534419	21	1685333	1183937	501329	67
Рибарци	21972	19227	2745	-	22511	20061	2450	-
Стрезимировци	13133	7076	6017	40	10434	5975	4399	59
Вршка Чука	15090	12893	2197	-	14308	12495	1809	3
Према Мађарској	10	2	8	-	5	1	4	-
Према Мађарској	3814582	2778297	1035647	638	3650544	2623351	1026611	582
Бачки Брег	157623	128031	29548	43	153547	121728	31773	45
Бездан	76589	75698	891	-	71568	71212	356	-
Бајмок	11048	11048	-	-	11812	11812	-	-
Хоргош	2937828	2108474	828762	591	2648082	1837950	809596	536
Келебија	631490	455043	176444	2	765531	580646	184885	-

9-17. Промет путника, по врсти путничког возила и граничним прелазима, 2008.¹⁾ (наставак)

	Улаз				Илаз			
	укупно	путнички аутомобили	аутобуси	мотоцикли	укупно	путнички аутомобили	аутобуси	мотоцикли
Према БЈР Македонији	1977153	1123386	853767	-	1818897	982641	836256	-
Проходор Пчињски	3962	3617	345	-	3944	3532	412	-
Прешево	1973190	1119769	853421	-	1814952	979108	835844	-
Према Црној Гори	1166575	594413	571336	826	1281120	671239	609180	700
Бродарево	462673	264114	198035	524	554839	342756	211728	355
Јабучка	88415	58567	29848	-	88526	56537	31989	-
Рудница	90520	27375	63144	-	74145	26350	47791	4
Мехов крш	401791	147567	253937	287	460383	155900	304189	293
Брњачки Мост	123172	96788	26370	14	103223	89695	13482	46
Према Румунији	500380	425266	75099	15	470711	410004	60679	28
Караташ	126401	116791	9610	-	127365	119875	7490	-
Мокрање	63821	62525	1296	-	48510	47304	1206	-
Ватин	243176	187592	55569	15	224686	181782	42879	24
Српска Црња	66979	58357	8622	-	70147	61041	9102	3
Према Хрватској	4797315	3762900	1032822	1592	4281180	3241490	1038129	1561
Батровци	3592682	2750768	841842	71	3188192	2324381	863775	36
Бачка Паланка	515238	425859	87859	1520	451034	366643	82866	1524
Шид	392408	314321	78087	-	358111	291218	66893	-
Богојево	296984	271951	25033	-	283840	259246	24594	-

¹⁾ Без малограничног промета путника.9-18. Регистрована друмска моторна и прикључна возила, 2008.¹⁾

	Мотоцикли	Путнички аутомобили	Специјална путничка возила	Аутобуси	Теретна возила	Специјална теретна возила	Радна возила	Трактори	Прикључна возила
Република Србија	31803	1486608	13574	8557	139331	24169	1590	7387	27686
Правна лица	778	104832	2473	7772	64340	12746	1209	4852	16431
Физичка лица	31025	1381776	11101	785	74991	11423	381	2535	11255
Централна Србија	22531	1129985	13366	6793	105005	20517	1302	5854	19808
Правна лица	571	85177	2309	6236	48396	9872	1011	3508	11563
Физичка лица	21960	1044808	11057	557	56609	10645	291	2346	8245
Војводина	9272	356623	208	1764	34326	3652	288	1533	7878
Правна лица	207	19655	164	1536	15944	2874	198	1344	4868
Физичка лица	9065	336968	44	228	18382	778	90	189	3010

¹⁾ Извор: Министарство унутрашњих послова Србије.

9-19. Регистрована друмска моторна и прикључна возила, 2008.

	Мотоцикли	Путнички аутомобили	Специјална путничка возила	Аутобуси	Теретна возила	Специјална теретна возила	Радна возила	Вучна возила	Прикључна возила
РЕПУБЛИКА СРБИЈА – укупно	31803	1486608	13574	8557	139331	24169	1590	7387	27686
Правна лица	778	104832	2473	7772	64340	12746	1209	4852	16431
Физичка лица	31025	1381776	11101	785	74991	11423	381	2535	11255
Централна Србија	22531	1129985	13366	6793	105005	20517	1302	5854	19808
Правна лица	571	85177	2309	6236	48396	9872	1011	3508	11563
Физичка лица	21960	1044808	11057	557	56609	10645	291	2346	8245
Град Београд	9335	437769	2928	3084	40909	8732	567	1148	6109
Правна лица	373	62501	901	3018	28267	5500	508	677	4488
Физичка лица	8962	375268	2027	66	12642	3232	59	471	1621
Стари Град	564	20294	152	919	2473	639	83	69	359
Правна лица	44	4958	94	917	2281	556	81	67	307
Физичка лица	520	15336	58	2	192	83	2	2	52
Палилула	844	40376	330	159	4068	1099	84	98	446
Правна лица	35	4969	81	155	2779	752	77	69	333
Физичка лица	809	35407	249	4	1289	347	7	29	113
Звездара	962	35861	234	697	2445	866	54	40	369
Правна лица	38	2177	48	694	1416	552	50	27	247
Физичка лица	924	33684	186	3	1029	314	4	13	122
Вождовац	1043	41156	253	140	3324	786	46	56	447
Правна лица	44	3624	59	136	2383	474	40	40	343
Физичка лица	999	37532	194	4	941	312	6	16	104

9-19. Регистрована друмска моторна и прикључна возила, 2008. (наставак)

	Мотоцикли	Путнички аутомобили	Специјална путничка возила	Аутобуси	Теретна возила	Специјална теретна возила	Радна возила	Вучна возила	Прикључна возила
Брачар	623	19206	112	31	1483	533	26	12	193
Правна лица	28	3278	59	31	1261	446	24	9	159
Физичка лица	595	15928	53	-	222	87	2	3	34
Савски Венац	430	17838	234	108	2305	579	54	41	307
Правна лица	29	5389	193	102	2109	506	53	39	283
Физичка лица	401	12449	41	6	196	73	1	2	24
Земун	1015	46850	316	165	4494	1057	57	217	766
Правна лица	27	3542	73	159	2840	632	47	103	502
Физичка лица	988	43308	243	6	1654	425	10	114	264
Нови Београд	1167	82496	364	139	9367	1221	60	151	1054
Правна лица	67	29483	176	137	8470	912	57	138	950
Физичка лица	1100	53013	188	2	897	309	3	13	104
Чукарица	933	43638	153	121	3251	336	23	54	527
Правна лица	23	2105	23	112	1864	155	20	38	334
Физичка лица	910	41533	130	9	1387	181	3	16	193
Раковица	512	24574	154	188	1286	305	9	25	189
Правна лица	21	893	24	187	617	121	8	9	124
Физичка лица	491	23681	130	1	669	184	1	16	65
Гроцка	259	16914	227	49	1802	460	9	67	328
Правна лица	6	365	12	46	496	97	4	29	218
Физичка лица	253	16549	215	3	1306	363	5	38	110
Барајево	82	5259	48	16	376	92	2	40	76
Правна лица	-	79	6	11	84	14	1	3	14
Физичка лица	82	5180	42	5	292	78	1	37	62
Сопот	76	3844	53	3	388	88	5	40	101
Правна лица	1	102	6	-	90	22	1	8	34
Физичка лица	75	3742	47	3	298	66	4	32	67
Младеновац	181	10349	93	38	849	216	5	40	155
Правна лица	3	252	8	36	264	79	3	3	77
Физичка лица	178	10097	85	2	585	137	2	37	78
Лазаревац	331	14723	97	130	1719	237	41	119	375
Правна лица	4	914	20	128	750	116	36	68	204
Физичка лица	327	13809	77	2	969	121	5	51	171
Обреновац	313	14391	108	181	1279	218	9	79	417
Правна лица	3	371	19	167	563	66	6	27	359
Физичка лица	310	14020	89	14	716	152	3	52	58
Мачвански округ	1474	58361	907	312	6179	986	44	759	1647
Правна лица	16	1770	145	259	1698	365	25	399	759
Физичка лица	1458	56591	762	53	4481	621	19	360	888
Шабац	975	25893	372	92	2899	490	26	265	639
Правна лица	10	990	54	72	969	218	19	197	373
Физичка лица	965	24903	318	20	1930	272	7	68	266
Богатић	93	5470	64	35	451	66	1	45	100
Правна лица	1	74	8	33	85	15	-	9	34
Физичка лица	92	5396	56	2	366	51	1	36	66
Коцељева	27	1957	46	27	390	27	1	37	77
Правна лица	-	41	7	25	36	2	-	5	14
Физичка лица	27	1916	39	2	354	25	1	32	63
Владимирци	54	2939	50	47	437	53	1	22	66
Правна лица	2	70	7	29	58	11	-	7	20
Физичка лица	52	2869	43	18	379	42	1	15	46
Лозница	278	15170	248	93	1319	252	10	289	533
Правна лица	3	450	50	83	446	92	5	147	243
Физичка лица	275	14720	198	10	873	160	5	142	290
Мали Зворник	8	2047	25	1	179	25	1	41	76
Правна лица	-	32	5	1	20	9	-	17	29
Физичка лица	8	2015	20	-	159	16	1	24	47
Крупань	38	2637	48	9	273	33	2	12	47
Правна лица	-	36	5	8	35	6	1	2	13
Физичка лица	38	2601	43	1	238	27	1	10	34
Љубовија	1	2248	54	8	231	40	2	48	109
Правна лица	-	77	9	8	49	12	-	15	33
Физичка лица	1	2171	45	-	182	28	2	33	76
Колубарски округ	837	35302	574	178	3932	813	42	360	994
Правна лица	9	1305	99	150	1159	258	25	177	421
Физичка лица	828	33997	475	28	2773	555	17	183	573
Ваљево	613	20569	302	110	2126	463	19	153	460
Правна лица	7	921	73	95	831	175	17	106	265
Физичка лица	606	19648	229	15	1295	288	2	47	195

9-19. Регистрована друмска моторна и прикључна возила, 2008. (наставак)

	Мотоцикли	Путнички аутомобили	Специјална путничка возила	Аутобуси	Теретна возила	Специјална теретна возила	Радна возила	Вучна возила	Прикључна возила
Мионица	42	2495	41	7	399	90	1	27	114
Правна лица	-	72	2	2	56	21	1	10	32
Физичка лица	42	2423	39	5	343	69	-	17	82
Љиг	45	2456	51	6	275	48	-	46	103
Правна лица	-	50	4	3	56	12	-	21	37
Физичка лица	45	2406	47	3	219	36	-	25	66
Лајковац	75	2794	24	10	224	34	-	14	29
Правна лица	2	66	4	9	47	6	-	4	9
Физичка лица	73	2728	20	1	177	28	-	10	20
Уб	52	4939	120	43	687	145	22	104	241
Правна лица	-	147	12	39	135	39	7	31	70
Физичка лица	52	4792	108	4	552	106	15	73	171
Осечина	10	2049	36	2	221	33	-	16	47
Правна лица	-	49	4	2	34	5	-	5	8
Физичка лица	10	2000	32	-	187	28	-	11	39
Подунавски округ	858	34962	559	155	3621	372	39	246	646
Правна лица	6	1128	57	133	974	114	33	156	355
Физичка лица	852	33834	502	22	2647	258	6	90	291
Смедерево	407	18196	329	63	2099	47	13	70	267
Правна лица	1	734	22	52	604	21	10	35	124
Физичка лица	406	17462	307	11	1495	26	3	35	143
Смедеревска Паланка	197	9285	113	34	653	137	4	53	128
Правна лица	1	207	21	29	149	29	3	30	56
Физичка лица	196	9078	92	5	504	108	1	23	72
Велика Плана	254	7481	117	58	869	188	22	123	251
Правна лица	4	187	14	52	221	64	20	91	175
Физичка лица	250	7294	103	6	648	124	2	32	76
Браничевски округ	782	39861	886	138	2421	651	27	115	344
Правна лица	2	528	53	128	311	114	16	42	86
Физичка лица	780	39333	833	10	2110	537	11	73	258
Пожаревац	327	17631	264	122	873	302	16	66	167
Правна лица	-	369	25	118	225	77	14	35	65
Физичка лица	327	17262	239	4	648	225	2	31	102
Велико Градиште	56	3919	98	1	465	94	2	14	34
Правна лица	-	23	1	1	9	4	-	-	-
Физичка лица	56	3896	97	-	456	90	2	14	34
Голубац	23	1814	43	1	131	28	1	3	12
Правна лица	-	15	3	-	10	7	-	-	2
Физичка лица	23	1799	40	1	121	21	1	3	10
Мало Црниће	28	1485	33	-	119	24	1	4	8
Правна лица	-	4	2	-	4	1	-	-	-
Физичка лица	28	1481	31	-	115	23	1	4	8
Кучево	96	3901	110	-	173	34	1	3	42
Правна лица	-	38	4	-	11	4	1	-	4
Физичка лица	96	3863	106	-	162	30	-	3	38
Петровац	144	6928	220	5	390	108	3	16	43
Правна лица	2	37	8	3	34	15	-	6	10
Физичка лица	142	6891	212	2	356	93	3	10	33
Жабари	86	2368	59	2	124	28	1	4	21
Правна лица	-	24	1	1	2	-	-	-	-
Физичка лица	86	2344	58	1	122	28	1	4	21
Жагубица	22	1815	59	7	146	33	2	5	17
Правна лица	-	18	9	5	16	6	1	1	5
Физичка лица	22	1797	50	2	130	27	1	4	12
Шумадијски округ	864	61957	649	251	5577	604	58	212	1029
Правна лица	26	2131	102	223	2227	184	18	86	606
Физичка лица	838	59826	547	28	3350	420	40	126	423
Крагујевац	523	38736	325	192	3238	289	37	65	473
Правна лица	18	1507	73	177	1451	129	14	46	333
Физичка лица	505	37229	252	15	1787	160	23	19	140
Кнић	27	2450	31	3	265	26	6	28	96
Правна лица	-	67	4	2	77	5	1	10	65
Физичка лица	27	2383	27	1	188	21	5	18	31
Баточина	63	2616	21	3	156	20	1	8	28
Правна лица	-	72	2	2	49	3	1	3	13
Физичка лица	63	2544	19	1	107	17	-	5	15
Рача	22	2274	33	5	189	22	1	8	34
Правна лица	-	31	2	4	29	4	-	-	12
Физичка лица	22	2243	31	1	160	18	1	8	22

9-19. Регистрована друмска моторна и прикључна возила, 2008. (наставак)

	Мотоцикли	Путнички аутомобили	Специјална путничка возила	Аутобуси	Теретна возила	Специјална теретна возила	Радна возила	Вучна возила	Прикључна возила
Топола	76	4525	116	7	553	106	4	30	101
Правна лица	1	100	4	4	105	10	2	4	27
Физичка лица	75	4425	112	3	448	96	2	26	74
Аранђеловац	131	10072	108	35	1064	113	9	67	260
Правна лица	7	310	14	28	485	25	-	22	139
Физичка лица	124	9762	94	7	579	88	9	45	121
Лапово	22	1284	15	6	112	28	-	6	37
Правна лица	-	44	3	6	31	8	-	1	17
Физичка лица	22	1240	12	-	81	20	-	5	20
Поморавски округ	1402	45914	810	169	3814	768	27	399	1043
Правна лица	20	1448	104	145	1439	245	20	272	612
Физичка лица	1382	44466	706	24	2375	523	7	127	431
Јагодина	404	14073	210	37	1001	191	12	84	194
Правна лица	4	556	34	30	460	77	11	49	113
Физичка лица	400	13517	176	7	541	114	1	35	81
Ђуприја	312	7265	147	28	526	112	6	55	165
Правна лица	2	217	25	24	231	36	5	49	119
Физичка лица	310	7048	122	4	295	76	1	6	46
Параћин	301	11033	202	56	1322	250	4	193	482
Правна лица	8	388	16	45	477	75	2	133	272
Физичка лица	293	10645	186	11	845	175	2	60	210
Деспотовац	165	5722	100	33	436	61	5	22	52
Правна лица	1	124	11	31	91	11	2	11	22
Физичка лица	164	5598	89	2	345	50	3	11	30
Свилајнац	203	5849	117	9	385	118	-	40	109
Правна лица	5	117	13	9	149	33	-	28	60
Физичка лица	198	5732	104	-	236	85	-	12	49
Рековац	17	1972	34	6	144	36	-	5	41
Правна лица	-	46	5	6	31	13	-	2	26
Физичка лица	17	1926	29	-	113	23	-	3	15
Борски округ	560	27392	199	197	1956	263	25	134	358
Правна лица	4	833	26	176	534	89	21	36	150
Физичка лица	556	26559	173	21	1422	174	4	98	208
Бор	168	11017	63	85	684	107	10	64	162
Правна лица	1	354	12	73	279	41	8	15	89
Физичка лица	167	10663	51	12	405	66	2	49	73
Неготин	247	8470	80	74	737	81	3	30	116
Правна лица	2	193	7	70	134	22	3	5	25
Физичка лица	245	8277	73	4	603	59	-	25	91
Кладово	87	4662	19	28	298	43	8	29	57
Правна лица	1	168	5	25	86	18	7	14	27
Физичка лица	86	4494	14	3	212	25	1	15	30
Мајданпек	58	3243	37	10	237	32	4	11	23
Правна лица	-	118	2	8	35	8	3	2	9
Физичка лица	58	3125	35	2	202	24	1	9	14
Зајечарски округ	488	22321	325	108	1596	336	10	68	281
Правна лица	2	744	43	87	519	119	5	22	80
Физичка лица	486	21577	282	21	1077	217	5	46	201
Зајечар	210	11253	184	68	859	148	4	30	115
Правна лица	1	446	19	59	358	53	2	12	46
Физичка лица	209	10807	165	9	501	95	2	18	69
Бољевац	36	2177	18	6	142	24	1	9	28
Правна лица	-	58	4	5	27	10	-	1	2
Физичка лица	36	2119	14	1	115	14	1	8	26
Сокобања	57	2880	35	23	158	59	2	5	43
Правна лица	-	73	9	19	40	19	-	-	5
Физичка лица	57	2807	26	4	118	40	2	5	38
Књажевац	185	6011	88	11	437	105	3	24	95
Правна лица	1	167	11	4	94	37	3	9	27
Физичка лица	184	5844	77	7	343	68	-	15	68
Златиборски округ	489	50545	676	253	5515	1082	115	515	1676
Правна лица	14	1873	119	178	1768	470	80	246	752
Физичка лица	475	48672	557	75	3747	612	35	269	924
Сјеница	12	2296	50	18	359	11	2	13	128
Правна лица	-	67	3	15	84	4	1	1	34
Физичка лица	12	2229	47	3	275	7	1	12	94
Ужице	208	17046	201	91	1605	346	50	149	442
Правна лица	4	765	41	55	729	187	38	114	298
Физичка лица	204	16281	160	36	876	159	12	35	144

9-19. Регистрована друмска моторна и прикључна возила, 2008. (наставак)

	Мотоцикли	Путнички аутомобили	Специјална путничка возила	Аутобуси	Теретна возила	Специјална теретна возила	Радна возила	Вучна возила	Прикључна возила
Бајина Башта	44	4900	70	40	516	82	22	24	127
Правна лица	2	184	18	39	164	25	14	10	55
Физичка лица	42	4716	52	1	352	57	8	14	72
Косјерић	41	2557	31	3	312	61	8	85	233
Правна лица	-	66	6	1	49	17	6	7	36
Физичка лица	41	2491	25	2	263	44	2	78	197
Пожега	69	5940	78	28	700	167	6	56	230
Правна лица	3	212	11	14	259	75	5	43	150
Физичка лица	66	5728	67	14	441	92	1	13	80
Ариље	76	3807	68	13	618	102	7	22	82
Правна лица	3	158	10	4	144	32	5	10	40
Физичка лица	73	3649	58	9	474	70	2	12	42
Чајетина	16	2815	35	19	332	97	6	11	59
Правна лица	-	91	9	14	94	55	2	5	23
Физичка лица	16	2724	26	5	238	42	4	6	36
Прибој	7	4112	48	26	229	68	3	29	60
Правна лица	-	110	9	23	50	24	-	10	16
Физичка лица	7	4002	39	3	179	44	3	19	44
Пријеполје	14	4877	57	8	582	91	8	100	233
Правна лица	2	145	7	6	157	38	7	40	85
Физичка лица	12	4732	50	2	425	53	1	60	148
Нова Варош	2	2195	38	7	262	57	3	26	82
Правна лица	-	75	5	7	38	13	2	6	15
Физичка лица	2	2120	33	-	224	44	1	20	67
Моравички округ	667	43701	543	235	5427	811	51	710	1375
Правна лица	15	2008	105	206	1986	436	37	601	992
Физичка лица	652	41693	438	29	3441	375	14	109	383
Чачак	455	25050	306	134	3065	449	33	500	870
Правна лица	8	1270	68	123	1256	254	25	440	675
Физичка лица	447	23780	238	11	1809	195	8	60	195
Горњи Милановац	122	9029	83	40	911	178	6	83	163
Правна лица	3	334	16	36	323	98	5	54	100
Физичка лица	119	8695	67	4	588	80	1	29	63
Лучани	29	3664	47	4	492	91	2	45	111
Правна лица	-	126	9	1	106	43	1	38	66
Физичка лица	29	3538	38	3	386	48	1	7	45
Ивањица	61	5958	107	57	959	93	10	82	231
Правна лица	4	278	12	46	301	41	6	69	151
Физичка лица	57	5680	95	11	658	52	4	13	80
Рашки округ	890	48930	651	450	5065	913	99	452	1587
Правна лица	16	1743	124	413	1931	405	76	371	899
Физичка лица	874	47187	527	37	3134	508	23	81	688
Краљево	489	24397	217	175	1921	559	67	304	588
Правна лица	6	965	54	155	728	271	56	262	426
Физичка лица	483	23432	163	20	1193	288	11	42	162
Врњачка Бања	166	5930	77	71	587	144	16	33	98
Правна лица	3	202	21	68	243	74	10	18	46
Физичка лица	163	5728	56	3	344	70	6	15	52
Рашка	59	4985	70	67	464	104	13	99	186
Правна лица	4	147	13	57	195	40	9	89	135
Физичка лица	55	4838	57	10	269	64	4	10	51
Нови Пазар	156	10856	214	124	1644	97	2	14	578
Правна лица	3	346	33	120	621	19	-	1	246
Физичка лица	153	10510	181	4	1023	78	2	13	332
Тутин	20	2762	73	13	449	9	1	2	137
Правна лица	-	83	3	13	144	1	1	1	46
Физичка лица	20	2679	70	-	305	8	-	1	91
Расински округ	1181	47267	998	190	4442	1426	67	258	715
Правна лица	17	1494	119	169	1039	470	47	181	373
Физичка лица	1164	45773	879	21	3403	956	20	77	342
Крушевац	634	25052	442	155	2129	705	39	146	343
Правна лица	11	1003	69	146	686	306	33	111	215
Физичка лица	623	24049	373	9	1443	399	6	35	128
Ћићевац	31	1508	29	2	118	51	4	15	70
Правна лица	-	39	5	2	33	24	1	13	35
Физичка лица	31	1469	24	-	85	27	3	2	35
Варварин	84	3312	121	3	431	161	3	11	69
Правна лица	-	38	5	2	31	14	-	3	11
Физичка лица	84	3274	116	1	400	147	3	8	58
Трстеник	210	8942	230	17	970	326	4	30	75
Правна лица	1	189	19	11	118	61	3	22	42
Физичка лица	209	8753	211	6	852	265	1	8	33

9-19. Регистрована друмска моторна и прикључна возила, 2008. (наставак)

	Мотоцикли	Путнички аутомобили	Специјална путничка возила	Аутобуси	Теретна возила	Специјална теретна возила	Радна возила	Вучна возила	Прикључна возила
Александровац	163	5542	118	7	564	130	14	49	118
Правна лица	3	143	14	4	148	47	8	27	56
Физичка лица	160	5399	104	3	416	83	6	22	62
Брус	59	2911	58	6	230	53	3	7	40
Правна лица	2	82	7	4	23	18	2	5	14
Физичка лица	57	2829	51	2	207	35	1	2	26
Нишавски округ	1260	75911	914	512	5074	1418	87	225	738
Правна лица	35	2963	158	463	2284	704	69	100	394
Физичка лица	1225	72948	756	49	2790	714	18	125	344
Ниш	958	59105	617	467	3635	1034	73	102	479
Правна лица	28	2597	133	445	2006	615	64	83	308
Физичка лица	930	56508	484	22	1629	419	9	19	171
Сврљиг	30	2357	31	4	200	50	-	4	40
Правна лица	1	50	6	2	35	19	-	-	10
Физичка лица	29	2307	25	2	165	31	-	4	30
Алексинач	202	8232	146	30	528	172	7	67	101
Правна лица	4	138	10	9	132	32	3	6	44
Физичка лица	198	8094	136	21	396	140	4	61	57
Ражањ	30	1358	17	3	107	28	2	17	8
Правна лица	1	32	2	3	13	8	2	3	4
Физичка лица	29	1326	15	-	94	20	-	14	4
Гаџин Хан	12	1332	19	7	223	55	2	12	53
Правна лица	1	72	2	4	53	18	-	2	15
Физичка лица	11	1260	17	3	170	37	2	10	38
Дољевац	14	1459	28	1	114	19	1	8	3
Правна лица	-	31	1	-	12	2	-	2	1
Физичка лица	14	1428	27	1	102	17	1	6	2
Мерошина	14	2068	56	-	267	60	2	15	54
Правна лица	-	43	4	-	33	10	-	4	12
Физичка лица	14	2025	52	-	234	50	2	11	42
Топлички округ	192	14198	263	29	1385	321	3	50	195
Правна лица	5	393	27	22	281	74	2	16	62
Физичка лица	187	13805	236	7	1104	247	1	34	133
Прокупље	97	7725	135	16	539	156	1	19	71
Правна лица	4	241	12	12	139	41	-	11	30
Физичка лица	93	7484	123	4	400	115	1	8	41
Блаце	22	1670	29	2	163	55	-	5	25
Правна лица	-	56	7	2	45	23	-	1	8
Физичка лица	22	1614	22	-	118	32	-	4	17
Куршумлија	51	2826	53	11	459	53	2	18	90
Правна лица	1	72	7	8	83	6	2	4	19
Физичка лица	50	2754	46	3	376	47	-	14	71
Житорађа	22	1977	46	-	224	57	-	8	9
Правна лица	-	24	1	-	14	4	-	-	5
Физичка лица	22	1953	45	-	210	53	-	8	4
Пиротски округ	193	16259	212	88	1109	210	10	44	156
Правна лица	-	502	39	73	320	90	6	30	81
Физичка лица	193	15757	173	15	789	120	4	14	75
Бела Паланка	13	1577	32	2	129	25	-	1	8
Правна лица	-	35	8	1	14	8	-	-	-
Физичка лица	13	1542	24	1	115	17	-	1	8
Пирот	156	11334	136	78	800	151	9	34	114
Правна лица	-	404	14	65	264	67	5	25	64
Физичка лица	156	10930	122	13	536	84	4	9	50
Бабушица	20	1791	22	3	99	22	-	5	11
Правна лица	-	31	3	2	15	8	-	2	5
Физичка лица	20	1760	19	1	84	14	-	3	6
Димитровград	4	1557	22	5	81	12	1	4	23
Правна лица	-	32	14	5	27	7	1	3	12
Физичка лица	4	1525	8	-	54	5	-	1	11
Јабланички округ	730	36789	761	215	3940	755	21	114	382
Правна лица	7	767	45	177	509	212	15	67	163
Физичка лица	723	36022	716	38	3431	543	6	47	219
Лесковац	589	25657	518	154	2636	565	17	89	283
Правна лица	5	577	30	130	420	174	14	54	135
Физичка лица	584	25080	488	24	2216	391	3	35	148
Бојник	3	1224	40	1	66	9	-	-	1
Правна лица	-	21	4	1	4	-	-	-	-
Физичка лица	3	1203	36	-	62	9	-	-	1
Лебане	29	3298	95	32	521	87	-	12	39
Правна лица	1	56	3	27	43	24	-	8	21
Физичка лица	28	3242	92	5	478	63	-	4	18

9-19. Регистрована друмска моторна и прикључна возила, 2008. (наставак)

	Мотоцикли	Путнички аутомобили	Специјална путничка возила	Аутобуси	Теретна возила	Специјална теретна возила	Радна возила	Вучна возила	Прикључна возила
Медвеђа	13	1009	17	2	47	11	-	1	10
Правна лица	-	26	5	-	-	3	-	-	-
Физичка лица	13	983	12	2	47	8	-	1	10
Власотинце	94	5345	90	25	641	80	3	9	47
Правна лица	1	69	2	18	39	10	-	4	7
Физичка лица	93	5276	88	7	602	70	3	5	40
Црна Трава	2	256	1	1	29	3	1	3	2
Правна лица	-	18	1	1	3	1	1	1	-
Физичка лица	2	238	-	-	26	2	-	2	2
Пчињски округ	329	32546	511	229	3043	56	10	45	533
Правна лица	4	1046	43	216	1150	23	8	29	290
Физичка лица	325	31500	468	13	1893	33	2	16	243
Врање	200	15802	181	159	1384	26	3	10	165
Правна лица	2	572	26	152	697	16	1	8	132
Физичка лица	198	15230	155	7	687	10	2	2	33
Бујановац	27	4848	90	13	509	9	1	6	107
Правна лица	1	153	5	13	176	2	1	4	49
Физичка лица	26	4695	85	-	333	7	-	2	58
Прешево	15	3733	76	17	284	2	3	9	116
Правна лица	1	57	2	16	89	1	3	8	67
Физичка лица	14	3676	74	1	195	1	-	1	49
Трговиште	2	530	20	2	152	1	1	7	60
Правна лица	-	17	-	-	25	-	1	4	18
Физичка лица	2	513	20	2	127	1	-	3	42
Босилеград	3	826	12	18	122	8	-	3	10
Правна лица	-	28	-	17	13	2	-	1	4
Физичка лица	3	798	12	1	109	6	-	2	6
Владичин Хан	45	3318	66	14	248	6	-	8	42
Правна лица	-	91	3	12	83	2	-	3	15
Физичка лица	45	3227	63	2	165	4	-	5	27
Сурдулица	37	3489	66	6	344	4	2	2	33
Правна лица	-	128	7	6	67	-	2	1	5
Физичка лица	37	3361	59	-	277	4	-	1	28
Војводина – свега	9272	356623	208	1764	34326	3652	288	1533	7878
Правна лица	207	19655	164	1536	15944	2874	198	1344	4868
Физичка лица	9065	336968	44	228	18382	778	90	189	3010
Севернобачки округ	1234	37647	18	172	3311	487	30	197	782
Правна лица	26	2299	14	158	1954	427	24	190	559
Физичка лица	1208	35348	4	14	1357	60	6	7	223
Бачка Топола	221	5626	5	46	427	62	4	3	95
Правна лица	6	257	4	41	239	54	3	3	59
Физичка лица	215	5369	1	5	188	8	1	-	36
Мали Иђош	20	648	-	3	55	1	2	-	15
Правна лица	-	24	-	1	18	-	-	-	6
Физичка лица	20	624	-	2	37	1	2	-	9
Суботица	993	31373	13	123	2829	424	24	194	672
Правна лица	20	2018	10	116	1697	373	21	187	494
Физичка лица	973	29355	3	7	1132	51	3	7	178
Средњобанатски округ	868	34267	32	172	2804	241	29	103	634
Правна лица	12	1176	25	153	1024	168	27	78	325
Физичка лица	856	33091	7	19	1780	73	2	25	309
Житиште	65	2665	2	8	172	4	-	1	30
Правна лица	-	64	2	5	46	2	-	-	13
Физичка лица	65	2601	-	3	126	2	-	1	17
Зрењанин	616	24971	24	146	2114	206	29	94	495
Правна лица	4	892	17	137	830	146	27	72	267
Физичка лица	612	24079	7	9	1284	60	2	22	228
Нови Бечеј	125	3312	3	8	280	15	-	-	39
Правна лица	6	113	3	2	74	7	-	-	9
Физичка лица	119	3199	-	6	206	8	-	-	30
Нова Црња	30	1453	1	6	88	13	-	8	39
Правна лица	1	60	1	5	25	10	-	6	19
Физичка лица	29	1393	-	1	63	3	-	2	20
Сечањ	32	1866	2	4	150	3	-	-	31
Правна лица	1	47	2	4	49	3	-	-	17
Физичка лица	31	1819	-	-	101	-	-	-	14
Севернобанатски округ	1052	27376	16	127	2106	327	7	175	599
Правна лица	22	1208	13	115	981	259	4	166	452
Физичка лица	1030	26168	3	12	1125	68	3	9	147
Ада	182	3704	-	14	203	29	-	2	43
Правна лица	3	106	-	14	75	19	-	2	30
Физичка лица	179	3598	-	-	128	10	-	-	13

9-19. Регистрована друмска моторна и прикључна возила, 2008. (наставак)

	Мотоцикли	Путнички аутомобили	Специјална путничка возила	Аутобуси	Теретна возила	Специјална теретна возила	Радна возила	Вучна возила	Прикључна возила
Кањижа	259	5796	1	20	474	168	1	128	220
Правна лица	2	257	1	15	221	146	1	128	208
Физичка лица	257	5539	-	5	253	22	-	-	12
Киkinda	230	9048	11	58	807	54	4	21	163
Правна лица	8	416	9	55	416	43	3	18	106
Физичка лица	222	8632	2	3	391	11	1	3	57
Нови Кнежевац	56	1932	2	9	117	34	-	21	58
Правна лица	3	81	2	9	40	29	-	17	46
Физичка лица	53	1851	-	-	77	5	-	4	12
Сента	252	5085	2	21	401	24	1	1	92
Правна лица	5	281	1	21	204	15	-	-	61
Физичка лица	247	4804	1	-	197	9	1	1	31
Чока	73	1811	-	5	104	18	1	2	23
Правна лица	1	67	-	1	25	7	-	1	1
Физичка лица	72	1744	-	4	79	11	1	1	22
Јужнобанатски округ	1463	53173	21	304	4101	354	71	140	985
Правна лица	15	1843	17	216	1567	255	29	101	412
Физичка лица	1448	51330	4	88	2534	99	42	39	573
Алибунар	77	3295	6	9	235	38	-	6	88
Правна лица	2	88	6	7	48	24	-	3	24
Физичка лица	75	3207	-	2	187	14	-	3	64
Бела Црква	52	2575	1	5	160	3	-	-	15
Правна лица	-	48	1	1	48	2	-	-	10
Физичка лица	52	2527	-	4	112	1	-	-	5
Вршац	321	10907	3	70	660	41	3	17	148
Правна лица	2	393	2	68	297	34	3	16	69
Физичка лица	319	10514	1	2	363	7	-	1	79
Ковачица	96	2982	-	16	197	7	-	2	60
Правна лица	2	62	-	13	52	2	-	1	11
Физичка лица	94	2920	-	3	145	5	-	1	49
Ковин	155	5464	7	44	573	46	3	26	165
Правна лица	1	126	4	39	129	14	3	6	40
Физичка лица	154	5338	3	5	444	32	-	20	125
Опово	20	1471	-	-	170	1	-	-	36
Правна лица	-	49	-	-	34	1	-	-	17
Физичка лица	20	1422	-	-	136	-	-	-	19
Панчево	702	24849	4	160	2015	212	65	89	450
Правна лица	7	1029	4	88	913	173	23	75	237
Физичка лица	695	23820	-	72	1102	39	42	14	213
Планиште	40	1630	-	-	91	6	-	-	23
Правна лица	1	48	-	-	46	5	-	-	4
Физичка лица	39	1582	-	-	45	1	-	-	19
Западнобачки округ	498	29738	6	137	2536	133	3	20	464
Правна лица	8	990	3	122	962	72	2	8	193
Физичка лица	490	28748	3	15	1574	61	1	12	271
Апатин	120	5118	-	15	582	20	-	6	89
Правна лица	2	276	-	11	278	3	-	-	42
Физичка лица	118	4842	-	4	304	17	-	6	47
Кула	49	5937	-	17	498	10	-	-	132
Правна лица	1	101	-	16	140	10	-	-	67
Физичка лица	48	5836	-	1	358	-	-	-	65
Сомбор	240	13962	2	73	1074	71	2	7	168
Правна лица	3	475	1	66	407	37	1	2	48
Физичка лица	237	13487	1	7	667	34	1	5	120
Оџаци	89	4721	4	32	382	32	1	7	75
Правна лица	2	138	2	29	137	22	1	6	36
Физичка лица	87	4583	2	3	245	10	-	1	39
Јужнобачки округ	3134	122445	88	660	14130	1640	107	663	3336
Правна лица	107	10575	70	614	7742	1311	93	588	2304
Физичка лица	3027	111870	18	46	6388	329	14	75	1032
Бач	71	2162	4	12	340	46	1	22	74
Правна лица	1	83	3	11	83	34	-	19	50
Физичка лица	70	2079	1	1	257	12	1	3	24
Бачка Паланка	298	9729	13	58	1011	175	1	105	280
Правна лица	13	479	12	55	485	134	-	92	193
Физичка лица	285	9250	1	3	526	41	1	13	87
Бачки Петровац	61	2671	4	8	255	12	-	3	59
Правна лица	1	80	3	5	70	5	-	2	15
Физичка лица	60	2591	1	3	185	7	-	1	44
Беоцин	57	2772	1	5	346	43	1	8	94
Правна лица	-	91	1	4	103	25	1	5	37
Физичка лица	57	2681	-	1	243	18	-	3	57

9-19. Регистрована друмска моторна и прикључна возила, 2008. (наставак)

	Мотоцикли	Путнички аутомобили	Специјална путничка возила	Аутобуси	Теретна возила	Специјална теретна возила	Радна возила	Вучна возила	Прикључна возила
Бечеј	278	7215	6	64	653	59	-	5	188
Правна лица	3	269	5	56	249	41	-	2	97
Физичка лица	275	6946	1	8	404	18	-	3	91
Врбас	111	6852	6	47	740	175	1	68	341
Правна лица	7	277	3	37	307	122	-	57	165
Физичка лица	104	6575	3	10	433	53	1	11	176
Жабалъ	106	4110	2	31	576	58	-	32	173
Правна лица	2	119	1	29	170	33	-	25	96
Физичка лица	104	3991	1	2	406	25	-	7	77
Нови Сад	1936	79217	44	422	9518	1007	101	405	1878
Правна лица	77	9012	37	408	6107	878	92	377	1554
Физичка лица	1859	70205	7	14	3411	129	9	28	324
Србобран	93	2966	5	9	344	43	2	12	187
Правна лица	-	78	3	5	104	21	-	7	73
Физичка лица	93	2888	2	4	240	22	2	5	114
Сремски Карловци	48	1793	-	-	129	6	-	1	24
Правна лица	2	37	-	-	31	5	-	1	11
Физичка лица	46	1756	-	-	98	1	-	-	13
Темерин	53	1973	-	2	110	2	-	-	15
Правна лица	1	36	-	2	17	1	-	-	4
Физичка лица	52	1937	-	-	93	1	-	-	11
Тител	22	985	3	2	108	14	-	2	23
Правна лица	-	14	2	2	16	12	-	1	9
Физичка лица	22	971	1	-	92	2	-	1	14
Сремски округ	1023	51977	27	192	5338	470	41	235	1078
Правна лица	17	1564	22	158	1714	382	19	213	623
Физичка лица	1006	50413	5	34	3624	88	22	22	455
Инђија	208	8415	1	14	982	108	2	19	250
Правна лица	3	273	1	9	336	96	2	15	163
Физичка лица	205	8142	-	5	646	12	-	4	87
Ириг	33	1833	3	1	195	13	-	3	25
Правна лица	-	33	2	-	27	3	-	-	3
Физичка лица	33	1800	1	1	168	10	-	3	22
Пећинци	45	3390	-	15	435	7	-	1	60
Правна лица	-	144	-	14	91	3	-	-	15
Физичка лица	45	3246	-	1	344	4	-	1	45
Рума	207	10762	9	46	1139	150	3	83	306
Правна лица	4	277	8	37	386	121	2	78	192
Физичка лица	203	10485	1	9	753	29	1	5	114
Сремска Митровица	370	15469	13	74	1465	95	34	59	223
Правна лица	8	500	11	57	520	73	14	54	135
Физичка лица	362	14969	2	17	945	22	20	5	88
Стара Пазова	24	5623	-	17	576	72	1	65	87
Правна лица	1	153	-	17	156	69	1	64	54
Физичка лица	23	5470	-	-	420	3	-	1	33
Шид	136	6485	1	25	546	25	1	5	127
Правна лица	1	184	-	24	198	17	-	2	61
Физичка лица	135	6301	1	1	348	8	1	3	66

9-20. Саобраћајне незгоде с настрадалим лицима, 1999 – 2008.^{1) 2) 3)}

	Укупно	С погинулим	С повређеним	У насељу			Ван насеља		
				свега	с погинулим	с повређеним	свега	с погинулим	с повређеним
1999	14491	1154	13337	12918	915	12003	1573	239	1334
2000	15076	1146	13930	13419	922	12497	1657	224	1433
2001	11562	769	10793	10280	586	9694	1282	183	1099
2002	14899	1480	13419	12012	1025	10987	2887	455	2432
2003	12385	769	11616	10880	577	10303	1505	192	1313
2004	13373	863	12510	11483	628	10855	1890	235	1655
2005	12752	765	11987	10941	576	10365	1811	189	1622
2006	13912	808	13104	11842	609	11233	2070	199	1871
2007	16585	861	15724	14180	653	13527	2405	208	2197
2008	16651	820	15831	14275	588	13687	2376	232	2144

¹⁾ Исказане су само саобраћајне незгоде с погинулим, теже или лакше повређеним лицима. Нису укључене незгоде које су за последицу имале само материјалну штету.

²⁾ Као погинула лица исказана су лица умрла непосредно од последица саобраћајне незгоде или у року од 30 дана по њеном збивању.

³⁾ До 1995. године евидентиране су само саобраћајне незгоде без настрадалих лица, само с већом материјалном штетом, а од 1996. године евидентирају се све саобраћајне незгоде.

9-21. Настрадала лица у саобраћајним незгодама, 1999 – 2008. 1) 2)

	Укупно	Погинула	Повређена	У насељу			Ван насеља		
				свега	погинула	повређена	свега	погинула	повређена
1999	16179	1100	15079	14302	880	13422	1877	220	1657
2000	17658	1048	16610	15638	854	14784	2020	194	1826
2001	21146	1273	19873	18368	988	17380	2778	285	2493
2002	15585	847	14738	13519	631	12888	2066	216	1850
2003	16787	858	15929	14390	641	13749	2397	217	2180
2004	18510	953	17557	15350	671	14679	3160	282	2878
2005	17713	841	16872	14751	615	14136	2962	226	2736
2006	19305	900	18405	15880	650	15230	3425	250	3175
2007	23163	962	22201	19184	710	18474	3979	252	3727
2008	23172	897	22275	19321	633	18688	3851	264	3587

1) Исказане су само саобраћајне незгоде с погинулим, теже или лакше повређеним лицима. Нису укључене незгоде које су имале за последицу само материјалну штету.

2) Као погинула лица исказана су лица умрла непосредно од последица саобраћајне незгоде или у року од 30 дана по њеном збивању.

9-22. Саобраћајне незгоде с настрадалим лицима, по месецима, 2008.

	Укупно	С погинулим	С повређеним	У насељу			Ван насеља		
				свега	с погинулим	с повређеним	свега	с погинулим	с повређеним
Укупно	16651	820	15831	14275	588	13687	2376	232	2144
Јануар	943	57	886	778	39	739	165	18	147
Фебруар	944	49	895	803	31	772	141	18	123
Март	1158	54	1104	1023	42	981	135	12	123
Април	1313	72	1241	1132	51	1081	181	21	160
Мај	1675	72	1603	1425	49	1376	250	23	227
Јун	1577	74	1503	1380	52	1328	197	22	175
Јул	1675	78	1597	1423	55	1368	252	23	229
Август	1748	95	1653	1495	72	1423	253	23	230
Септембар	1406	69	1337	1212	55	1157	194	14	180
Октобар	1596	77	1519	1349	54	1295	247	23	224
Новембар	1316	65	1251	1129	49	1080	187	16	171
Децембар	1300	58	1242	1126	39	1087	174	19	155

9-23. Саобраћајне незгоде с настрадалим лицима, по данима у недељи, 2008.

	Укупно	С погинулим	С повређеним	У насељу			Ван насеља		
				свега	с погинулим	с повређеним	свега	с погинулим	с повређеним
Укупно	16651	820	15831	14275	588	13687	2376	232	2144
Понедељак	2258	106	2152	1971	69	1902	287	37	250
Уторак	2247	105	2142	1946	80	1866	301	25	276
Среда	2239	96	2143	1977	77	1900	262	19	243
Четвртак	2346	125	2221	2044	93	1951	302	32	270
Петак	2534	114	2420	2163	77	2086	371	37	334
Субота	2618	135	2483	2180	86	2094	438	49	389
Недеља	2409	139	2270	1994	106	1888	415	33	382

9-24. Саобраћајне незгоде с настрадалим лицима, по часовима, 2008.

	Укупно	С погинулим	С повређеним	У насељу			Ван насеља		
				свега	с погинулим	с повређеним	свега	с погинулим	с повређеним
Укупно	16651	820	15831	14275	588	13687	2376	232	2144
00 - 02 h	762	54	708	617	37	580	145	17	128
02 - 04	755	61	694	625	47	578	130	14	116
04 - 06	490	48	442	388	29	359	102	19	83
06 - 08	861	53	808	711	38	673	150	15	135
08 - 10	1200	40	1160	1042	31	1011	158	9	149
10 - 12	1517	67	1450	1341	49	1292	176	18	158
12 - 14	1976	64	1912	1734	45	1689	242	19	223
14 - 16	2040	71	1969	1777	55	1722	263	16	247
16 - 18	2098	110	1988	1803	86	1717	295	24	271
18 - 20	2143	92	2051	1847	65	1782	296	27	269
20 - 22	1667	91	1576	1431	64	1367	236	27	209
22 - 24 h	1142	69	1073	959	42	917	183	27	156

9-25. Настрадала лица, према својству учесника у саобраћајној незгоди и годинама старости, 2008.

	Укупно	до 7 год.	7 - 9	10 -14	15 -17	18 - 20	21 - 24	25 - 44	45 - 64	> 64 год.	Непознато ¹⁾
УКУПНО	23172	539	526	942	1321	2150	2569	7640	5203	2251	31
Возачи – свега	11780	19	71	285	550	996	1403	4714	2838	896	8
Бицикл	1922	18	58	196	79	91	80	339	640	417	4
Бицикл с мотором ²⁾	1625	1	2	73	306	222	168	425	311	116	1
Мотоцикл	1270	-	-	13	113	181	212	622	118	9	2
Трактор	200	-	-	-	2	3	5	45	89	56	-
Путнички аутомобил	6226	-	7	3	47	472	886	2988	1539	283	1
Комби возило	37	-	-	-	-	1	2	21	12	1	-
Аутобус	26	-	-	-	-	-	2	15	9	-	-
Теретно возило	390	-	2	-	1	20	39	225	97	6	-
Специјално и радно возило	23	-	-	-	1	2	2	10	7	1	-
Вучно возило	17	-	1	-	-	2	4	6	4	-	-
Прикључно возило	10	-	-	-	-	1	1	6	2	-	-
Запрежно возило	31	-	1	-	1	1	2	9	10	7	-
Железничко возило	-	-	-	-	-	-	-	-	-	-	-
Тролејбус	-	-	-	-	-	-	-	-	-	-	-
Трамвај	3	-	-	-	-	-	-	3	-	-	-
Остала возила	-	-	-	-	-	-	-	-	-	-	-
Путници – свега	7549	324	181	346	539	964	999	2246	1469	465	16
Бицикл	69	13	9	10	3	7	7	10	7	3	-
Бицикл с мотором ²⁾	308	13	8	46	94	57	24	42	15	9	-
Мотоцикл	289	3	4	11	53	53	64	96	3	1	1
Трактор	133	1	4	3	1	2	6	42	51	22	1
Путнички аутомобил	5994	276	137	238	350	803	841	1851	1163	322	13
Комби возило	56	4	2	3	3	7	4	17	13	3	-
Аутобус	425	7	7	28	24	9	24	98	148	80	-
Теретно возило	210	4	7	7	10	20	27	73	50	12	-
Специјално и радно возило	12	1	-	-	-	2	2	5	2	-	-
Вучно возило	1	-	-	-	-	1	-	-	-	-	-
Прикључно возило	5	-	1	-	-	-	-	3	1	-	-
Запрежно возило	26	2	2	-	1	2	-	5	8	5	1
Железничко возило	5	-	-	-	-	-	-	1	3	1	-
Тролејбус	8	-	-	-	-	1	-	1	3	3	-
Трамвај	8	-	-	-	-	-	-	2	2	4	-
Остала возила	-	-	-	-	-	-	-	-	-	-	-
Пешаци	3835	196	274	311	232	188	167	678	893	889	7
Тераоци стоке	4	-	-	-	-	1	-	-	3	-	-
Јахачи	4	-	-	-	-	1	-	2	-	1	-

¹⁾ Непозната лица, странци и слично.

²⁾ Мотокултиватори, радне машине и слично.

9-26. Возачи који су изазвали саобраћајне незгоде, према годинама старости и вероватним грешкама, 2008.

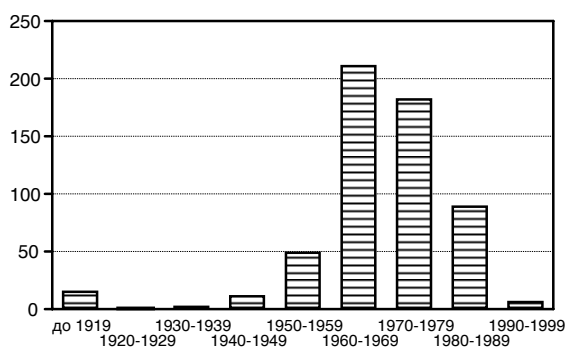
	Укупно	до 18 год.	18 - 24	25 - 34	35 - 44	45 - 54	55 - 64	> 64 год.	Непознато ¹⁾
Укупно	61494	913	9712	17052	12461	11135	6532	3051	638
Непрописна брзина	84	-	12	27	11	23	2	4	5
Неприлагођена брзина	22841	384	4419	6807	4581	3678	2025	756	191
Непрописно претицање	1742	41	297	479	328	304	195	88	10
Непрописно обилажење	30	1	4	9	4	5	7	-	-
Непрописно мимоилажење	834	5	124	224	194	160	96	28	3
Непрописно кретање	1520	32	204	385	299	302	189	96	13
Непрописно скретање	622	8	89	140	131	121	69	52	12
Непрописно окретање	317	1	49	84	65	52	35	20	11
Непрописна вожња уназад	4151	18	518	1141	899	841	467	224	43
Непрописно рестројавање	7004	51	799	2053	1535	1429	809	282	46
Непоштовање првенства пролаза	10125	153	1497	2530	2003	1803	1254	832	53
Непрописно заустављање	174	2	19	49	35	32	21	16	-
Непрописно паркирање	13	-	2	3	4	1	2	1	-
Вожња на непрописној удаљености	538	9	105	140	106	86	61	31	-
Нагло успоравање - кочење	4	-	2	1	1	-	-	-	-
Психофизичко стање возача (алкохол.)	2219	20	415	601	406	444	247	86	-
Остале грешке возача	9276	188	1157	2379	1859	1854	1053	535	251

¹⁾ Непознато, бициклисти, странци и слично.

10. УСЛУГЕ У САОБРАЋАЈУ УНУТРАШЊИМ ПЛОВНИМ ПУТЕВИМА

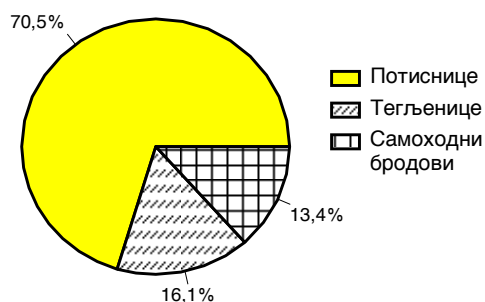
У односу на 2007. годину, број регистрованих пловних средстава у 2008. години мањи је за 0,9%. У току последњих осам година одвија се процес обнављања регистрације флоте после мировања које траје од 1999. године.

Граф. 10.1. ТЕРЕТНИ ПЛОВНИ ПАРК, ПО ГОДИНАМА ГРАДЊЕ, КРАЈ 2008.



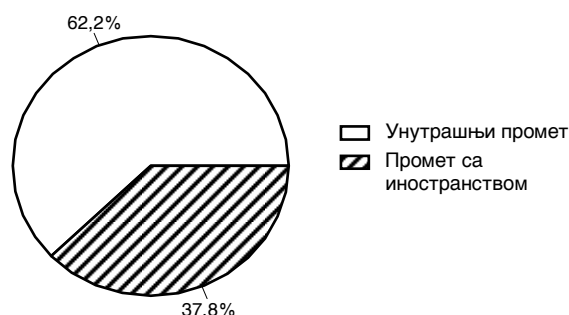
У пловном парку нема пловила које је изграђено током протеклих 10 година. Код потискивача само је 4,7%, а код тегљача 3,4% пловила изграђено у задњих 20 година. Код самоходних бродова, свега је 1,5% пловила изграђено после 1985. године. Само је 8,7% теретних бродова изграђено у задњих 20 година.

Граф. 10.2. ТЕРЕТНИ ПЛОВНИ ПАРК, ПО НОСИВОСТИ, КРАЈ 2008.



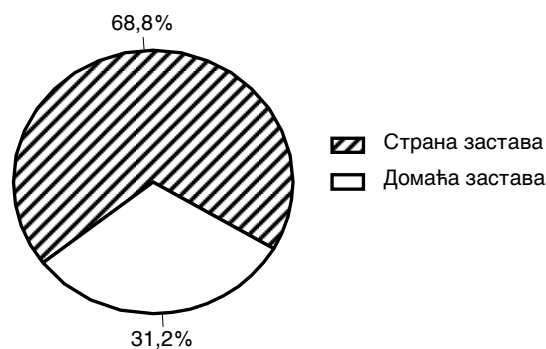
Укупан промет робе, у односу на претходну годину, мањи је за 3,2 %, од чега је унутрашњи промет већи за 2,1 %, а међународни мањи за 10,9 %. Транзит робе Дунавом, након отварања пловног пута на Дунаву код Новог Сада, из године у годину је у порасту, односно у 2008. години је већи за 15,6% него у 2007. години.

Граф. 10.3. ПРОМЕТ РОБЕ УНУТРАШЊИМ ПЛОВНИМ ПУТЕВИМА, 2008.



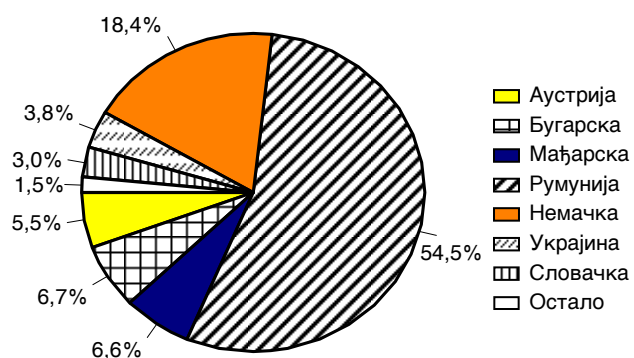
Од 5310 хиљ. тона робе у извозу и увозу у 2008. години, на територији Србија пловилима под страном заставом превезено је преко 4/5 робе. Пловилима под заставом Украјине транспортовано је 46,5% робе коју су превезли страни бродари. Транзит робе бродовима под заставом Републике Србије готово је занемарљив и износи 59 хиљ. тона.

Граф. 10.4. ПРОМЕТ РОБЕ С ИНОСТРАНСТВОМ, ПО ЗАСТАВАМА ПЛОВИЛА, 2008.

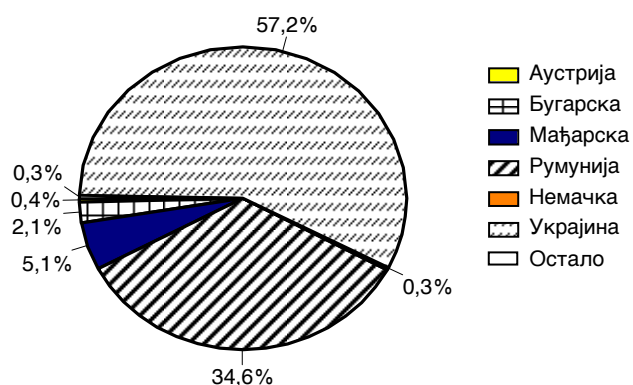


Од укупне количине робе у извозу, преко 55 % извезе се у Румунију. Више од 57 % робе у увозу довози се из украјинских пристаништа, од чега из луке Измаил око 48 %.

Граф. 10.5. ИЗВОЗ, ПО ЗЕМЉАМА ИСТОВАРА, 2008.



Граф. 10.6. УВОЗ, ПО ЗЕМЉАМА УТОВАРА, 2008.



Пристаниште с највећим прометом робе у 2008. години је Смедерево (21,6%), а затим следе Београд (18,1%) и Панчево (са учешћем од 9,4%). Највећа густина саобраћаја је на сектору ушће Тамиша-Дубравица и износи 11.290 хилг. тона по 1 km сектора.

10-1. Пловни парк саобраћаја унутрашњим пловним путевима у Републици Србији, 1999–2008.

I део

	Потискивачи		Тегљачи		Самоходни бродови							
	број	снага, kW	број	снага, kW	укупно		моторни теретњаци		моторни танкови		за превоз терета на палуби	
					број	носивост, t	број	носивост, t	број	носивост, t	број	носивост, t
1999	17	16632	36	6914	49	44295	46	42625	2	1473	1	197
2000	43	51335	92	21262	72	69384	67	66399	4	2788	1	197
2001	44	52121	111	31352	76	71131	68	67062	7	3872	1	197
2002	46	52156	114	31420	78	71199	69	67106	8	3896	1	197
2003	43	50517	96	27278	74	69712	68	66495	5	3020	1	197
2004	43	49564	98	27346	73	68384	67	65168	5	3019	1	197
2005	42	49248	88	26140	71	66940	65	63723	5	3020	1	197
2006	42	52931	88	15579	70	67338	64	64121	5	3020	1	197
2007	40	52824	84	15223	67	65924	62	62904	5	3020	-	-
2008	40	52824	85	14818	67	65924	62	62904	5	3020	-	-

10-1. Пловни парк саобраћаја унутрашњим пловним путевима у Републици Србији, 1999–2008.

II део

	Теретни бродови											
	укупно		потиснице		потиснице-танкови		тегљенице		тегљенице-танкови		остали бродови	
	број	носивост, t	број	носивост, t	број	носивост, t	број	носивост, t	број	носивост, t	број	носивост, t
1999 ¹⁾	91	107457	46	70775	7	10034	10	6715	11	12681	17	7252
2000	474	509973	227	303762	47	71746	91	60346	46	44043	63	30076
2001	519	558460	247	329773	47	71746	99	65674	47	44949	79	46318
2002	578	583918	248	329773	47	71746	157	92132	46	43902	80	46365
2003	542	546458	238	317992	47	71764	150	85861	43	40713	64	30128
2004	470	510534	234	313797	47	71767	86	55618	43	40713	60	28639
2005	425	473050	213	288679	47	71746	78	48920	39	39616	48	24089
2006	409	463209	214	288679	47	71767	77	48149	38	38632	33	15982
2007	388	444494	206	278494	47	71767	66	41189	37	37532	32	15512
2008	382	438081	202	273778	47	71767	66	41189	37	37532	30	13815

¹⁾ Због НАТО агресије на СР Југославију није извршена комплетна регистрација пловног парка.

10-2. Развој промета у саобраћају унутрашњим пловним путевима у Републици Србији, 1999–2008.

10

	Укупан промет	Обим промета ¹⁾	Унутрашњи промет, хиљ. t			Промет робе са иностранством, хиљ. t			Транзит робе, хиљ. t
			укупно	утовар	истовар	укупно	извоз	увоз	
1999	7038	4530	5016	2508	2508	2022	495	1527	1070
2000	9230	6263	5934	2967	2967	3296	685	2611	244
2001	8343	5576	5534	2767	2767	2809	338	2471	2319
2002	8983	6103	5760	2880	2880	3223	1085	2138	2702
2003	6894	4942	3904	1952	1952	2990	409	2581	2603
2004	8717	6305	4824	2412	2412	3893	464	3429	3288
2005	15074	9916	10316	5158	5158	4758	1179	3579	4399
2006	13960	9419	9082	4541	4541	4878	1472	3406	4512
2007	14515	10238	8554	4277	4277	5961	1698	4263	5491
2008	14044	9677	8734	4367	4367	5310	1324	3986	6350

¹⁾ Истовар у унутрашњем промету + извоз + увоз.

10-3. Пловни парк унутрашњим пловним путевима по годинама градње и величини, крај 2008.

		Укупно	Непо- знато	До 1919	1920 1929	1930 1939	1940 1949	1950 1959	1960 1969	1970 1979	1980 1984	1985 1989	1990 1994	1995 1999	2000 2007
Потискивачи	број	40	-	-	-	-	1	-	15	17	5	2	-	-	-
	снага, kW	52824	-	-	-	-	443	-	6783	11369	33022	1207	-	-	-
	до 37 kW	-	-	-	-	-	-	-	-	-	-	-	-	-	-
	од 38 до 190 kW	2	-	-	-	-	-	-	1	-	1	-	-	-	-
	191 - 300 kW	7	-	-	-	-	-	-	3	3	-	1	-	-	-
преко 300 kW	број	31	-	-	-	-	1	-	11	14	4	1	-	-	-
	снага, kW	50871	-	-	-	-	443	-	6001	10562	32912	953	-	-	-
Тегљачи	број	85	-	4	1	3	7	14	34	17	1	3	1	-	-
	снага, kW	14818	-	432	152	410	921	2220	7587	1921	190	738	247	-	-
	до 37 kW	3	-	-	-	-	-	2	1	-	-	-	-	-	-
	од 38 до 100 kW	20	-	2	-	-	3	4	5	6	-	-	-	-	-
	101 - 190 kW	43	-	2	1	3	3	6	16	10	1	1	-	-	-
191 - 300 kW	број	10	-	-	-	-	-	1	6	1	-	1	1	-	-
	снага, kW	2489	-	-	-	-	-	277	1429	245	-	291	247	-	-
преко 300 kW	број	9	-	-	-	-	1	1	6	-	-	1	-	-	-
	снага, kW	5513	-	-	-	-	418	924	3861	-	-	310	-	-	-
Самоходни бродови - свега	број	67	-	-	-	-	-	2	13	31	20	-	1	-	-
	носивост, тона	65924	-	-	-	-	-	288	12093	26757	26122	-	663	-	-
	снага, kW	17171	-	-	-	-	-	184	4301	5585	6856	-	245	-	-
	од 51 до 250 тона носивости	3	-	-	-	-	-	2	-	1	-	-	-	-	-
	носивост, тона	516	-	-	-	-	-	288	-	227	-	-	-	-	-
251 - 400	снага, kW	353	-	-	-	-	-	184	-	169	-	-	-	-	-
	број	1	-	-	-	-	-	-	-	1	-	-	-	-	-
401 - 650	носивост, тона	387	-	-	-	-	-	-	-	387	-	-	-	-	-
	снага, kW	198	-	-	-	-	-	-	-	198	-	-	-	-	-
651 - 1000	број	45	-	-	-	-	-	-	9	27	8	-	1	-	-
	носивост, тона	36670	-	-	-	-	-	-	6357	22987	6662	-	663	-	-
1001 - 1500	снага, kW	8236	-	-	-	-	-	-	2135	4581	1275	-	245	-	-
	број	10	-	-	-	-	-	-	2	-	8	-	-	-	-
Преко 1500 тона носивости	носивост, тона	12493	-	-	-	-	-	-	2504	-	9989	-	-	-	-
	снага, kW	5530	-	-	-	-	-	-	1789	-	3741	-	-	-	-
Моторни теретњаци	број	8	-	-	-	-	-	-	2	2	4	-	-	-	-
	носивост, тона	15859	-	-	-	-	-	-	3231	3156	9472	-	-	-	-
од 51 до 250 тона носивости	снага, kW	2854	-	-	-	-	-	-	377	637	1840	-	-	-	-
	број	62	-	-	-	-	-	-	11	30	20	-	1	-	-
251 - 400	носивост, тона	62904	-	-	-	-	-	-	9588	26530	26122	-	663	-	-
	снага, kW	15029	-	-	-	-	-	-	2512	5416	6856	-	245	-	-
401 - 650	број	-	-	-	-	-	-	-	-	-	-	-	-	-	-
	носивост, тона	-	-	-	-	-	-	-	-	-	-	-	-	-	-
651 - 1000	снага, kW	-	-	-	-	-	-	-	-	-	-	-	-	-	-
	број	1	-	-	-	-	-	-	-	1	-	-	-	-	-
251 - 400	носивост, тона	387	-	-	-	-	-	-	-	387	-	-	-	-	-
	снага, kW	198	-	-	-	-	-	-	-	198	-	-	-	-	-
401 - 650	број	-	-	-	-	-	-	-	-	-	-	-	-	-	-
	носивост, тона	-	-	-	-	-	-	-	-	-	-	-	-	-	-
651 - 1000	снага, kW	-	-	-	-	-	-	-	-	-	-	-	-	-	-
	број	45	-	-	-	-	-	-	9	27	8	-	1	-	-
од 51 до 250 тона носивости	носивост, тона	36670	-	-	-	-	-	-	6357	22987	6662	-	663	-	-
	снага, kW	8236	-	-	-	-	-	-	2135	4581	1275	-	245	-	-

10-3. Пловни парк унутрашњим пловним путевима по годинама градње и величини, крај 2008.

(наставак)

		Укупно	Непо- знато	До 1919	1920 1929	1930 1939	1940 1949	1950 1959	1960 1969	1970 1979	1980 1984	1985 1989	1990 1994	1995 1999	2000 2007
Преко 1000 тона носивости	број	16	-	-	-	-	-	-	2	2	12	-	-	-	-
	носивост, тона	25847	-	-	-	-	-	-	3231	3156	19460	-	-	-	-
	снага, kW	6595	-	-	-	-	-	-	377	637	5581	-	-	-	-
Моторни танкови	број	5	-	-	-	-	-	2	2	1	-	-	-	-	-
	носивост, тона	3020	-	-	-	-	-	288	2504	227	-	-	-	-	-
	снага, kW	2142	-	-	-	-	-	184	1789	169	-	-	-	-	-
од 51 до 650 тона носивости	број	3	-	-	-	-	-	2	-	1	-	-	-	-	-
	носивост, тона	516	-	-	-	-	-	288	-	227	-	-	-	-	-
	снага, kW	353	-	-	-	-	-	184	-	169	-	-	-	-	-
Преко 650 тона носивости	број	2	-	-	-	-	-	-	2	-	-	-	-	-	-
	носивост, тона	2504	-	-	-	-	-	-	2504	-	-	-	-	-	-
	снага, kW	1789	-	-	-	-	-	-	1789	-	-	-	-	-	-
Самоходни бродови за превоз терета на палуби	број	-	-	-	-	-	-	-	-	-	-	-	-	-	-
	носивост, тона	-	-	-	-	-	-	-	-	-	-	-	-	-	-
	снага, kW	-	-	-	-	-	-	-	-	-	-	-	-	-	-
Теретни бродови - свега	број	382	-	12	-	-	4	34	150	118	20	39	5	-	-
	носивост, тона	438031	-	7434	-	-	3012	24599	159578	145098	26775	64227	7308	-	-
од 51 до 250 тона носивости	број	12	-	1	-	-	-	2	5	2	2	-	-	-	-
	носивост, тона	1049	-	241	-	-	-	164	333	121	190	-	-	-	-
251 - 450	број	26	-	1	-	-	-	4	7	12	2	-	-	-	-
	носивост, тона	10304	-	433	-	-	-	1495	2767	5085	525	-	-	-	-
451 - 650	број	30	-	4	-	-	2	12	7	5	-	-	-	-	-
	носивост, тона	15587	-2280	-	-	1132	5922	3904	2348	-	-	-	-	-	-
651 - 1000	број	70	-	6	-	-	2	2	38	21	1	-	-	-	-
	носивост, тона	56293	-	4481	-	-	1880	1946	29943	17073	971	-	-	-	-
1001 - 1500	број	116	-	-	-	-	-	14	72	27	-	1	2	-	-
	носивост, тона	141775	-	-	-	-	-	15073	86724	36634	-	1130	2215	-	-
Преко 1500 тона носивости	број	128	-	-	-	-	-	-	21	51	15	38	3	-	-
	носивост, тона	213023	-	-	-	-	-	-	35907	83837	25089	63097	5093	-	-
Потиснице	број	202	-	-	-	-	-	-	51	98	15	33	5	-	-
	носивост, тона	273778	-	-	-	-	-	-	52442	134551	25089	54388	7308	-	-
од 51 до 650 тона носивости	број	1	-	-	-	-	-	-	-	1	-	-	-	-	-
	носивост, тона	482	-	-	-	-	-	-	-	482	-	-	-	-	-
651 - 1000	број	48	-	-	-	-	-	-	27	21	-	-	-	-	-
	носивост, тона	38398	-	-	-	-	-	-	21325	17073	-	-	-	-	-
1001 - 1500	број	53	-	-	-	-	-	-	23	27	-	1	2	-	-
	носивост, тона	69425	-	-	-	-	-	-	29445	36634	-	1130	2215	-	-
Преко 1500 тона носивости	број	100	-	-	-	-	-	-	1	49	15	32	3	-	-
	носивост, тона	165473	-	-	-	-	-	-	1671	80362	25089	53258	5093	-	-
Потиснице танкови	број	47	-	-	-	-	-	-	39	2	-	6	-	-	-
	носивост, тона	71767	-	-	-	-	-	-	58454	3475	-	9839	-	-	-
од 51 до 1500 тона носивости	број	19	-	-	-	-	-	-	19	-	-	-	-	-	-
	носивост, тона	24218	-	-	-	-	-	-	24218	-	-	-	-	-	-
Преко 1500 тона носивости	број	28	-	-	-	-	-	-	20	2	-	6	-	-	-
	носивост, тона	47550	-	-	-	-	-	-	34236	3475	-	9839	-	-	-
Тегљенице	број	66	-	11	-	-	2	10	38	1	4	-	-	-	-
	носивост, тона	41189	-	6474	-	-	1132	5902	26914	51	715	-	-	-	-
од 51 до 250 тона носивости	број	9	-	1	-	-	-	1	4	1	2	-	-	-	-
	носивост, тона	806	-	241	-	-	-	63	261	51	190	-	-	-	-
251 - 400	број	8	-	-	-	-	-	3	3	-	2	-	-	-	-
	носивост, тона	2629	-	-	-	-	-	1071	1033	-	525	-	-	-	-
401 - 650	број	18	-	5	-	-	2	3	8	-	-	-	-	-	-
	носивост, тона	9676	-	2712	-	-	1132	1584	4247	-	-	-	-	-	-
651 - 1000	број	16	-	5	-	-	-	-	11	-	-	-	-	-	-
	носивост, тона	12138	-	3520	-	-	-	-	8618	-	-	-	-	-	-

10-3. Пловни парк унутрашњим пловним путевима по годинама градње и величини, крај 2008.

(наставак)

		Укупно	Непо- знато	До 1919	1920 1929	1930 1939	1940 1949	1950 1959	1960 1969	1970 1979	1980 1984	1985 1989	1990 1994	1995 1999	2000 2007
1001 - 1500 тона носивости	број	15	-	-	-	-	-	3	12	-	-	-	-	-	-
	носивост, тона	15940	-	-	-	-	-	3184	12756	-	-	-	-	-	-
Преко 1500 тона носивости		број	-	-	-	-	-	-	-	-	-	-	-	-	-
		носивост, тона	-	-	-	-	-	-	-	-	-	-	-	-	-
Тегљенице - танкови	број	37	-	1	-	-	1	15	20	-	-	-	-	-	-
	носивост, тона	37532	-	961	-	-	906	14789	20877	-	-	-	-	-	-
од 51 до 400 тона носивости	број	1	-	-	-	-	-	-	1	-	-	-	-	-	-
	носивост, тона	73	-	-	-	-	-	-	73	-	-	-	-	-	-
401 - 650	број	3	-	-	-	-	-	2	1	-	-	-	-	-	-
	носивост, тона	1454	-	-	-	-	-	954	500	-	-	-	-	-	-
651 - 1000	број	4	-	1	-	-	1	2	-	-	-	-	-	-	-
	носивост, тона	3812	-	961	-	-	906	1946	-	-	-	-	-	-	-
1001 - 1500 тона носивости	број	29	-	-	-	-	-	11	18	-	-	-	-	-	-
	носивост, тона	32194	-	-	-	-	-	11889	20305	-	-	-	-	-	-
Преко 1500 тона носивости		број	-	-	-	-	-	-	-	-	-	-	-	-	-
		носивост, тона	-	-	-	-	-	-	-	-	-	-	-	-	-
Бродови за превоз аутомобила	број	2	-	-	-	-	1	-	-	-	1	-	-	-	-
	носивост, тона	1945	-	-	-	-	974	-	-	-	971	-	-	-	-
Несамоходни бродови за превоз терета на палуби	број	28	-	-	-	-	-	9	2	17	-	-	-	-	-
	носивост, тона	11821	-	-	-	-	-	3908	891	7021	-	-	-	-	-

10-4. Промет робе, по врсти саобраћаја, територији и застави пловила, 2008.

тона

Република Застава пловила	Обим промета	Укупан промет	Унутрашњи промет			Промет с иностранством			Транзит робе
			укупно	утовар	истовар	укупно	извоз	увоз	
РЕПУБЛИКА СРБИЈА	9676500	14043457	8733914	4366957	4366957	5309543	1324007	3985536	6349965
Централна Србија	5681517	7779710	4245616	2098193	2147423	3534094	631337	2902757	-
Војводина	3994983	6263747	4488298	2268764	2219534	1775449	692670	1082779	-
Застава Републике Србије	5296236	9663193	8733914	4366957	4366957	929279	227516	701763	59252
Страна застала	4380264	4380264	-	-	-	4380264	1096491	3283773	6290713

10-5. Промет робе, по врсти саобраћаја, територији и месецима, 2008.

	Укупно		Унутрашњи		Извоз		Увоз		Транзит - узводно		Транзит - низводно		Комбиновани транзит		Екстерни	
	t	tkm, хилъ.	t	tkm, хилъ.	t	tkm, хилъ.	t	tkm, хилъ.	t	tkm, хилъ.	t	tkm, хилъ.	t	tkm, хилъ.	t	tkm, хилъ.
РЕПУБЛИКА СРБИЈА	16093998	15504981	4366957	414461	1324007	1025980	3985536	3737846	4194783	7394029	2155182	2909225	-	-	67533	23440
Централна Србија	9224234	8560321	2147423	165743	631337	463226	2902757	2686880	1348220	2332164	2130153	2888891	-	-	64344	23417
Војводина	6869764	6944660	2219534	248718	692670	562754	1082779	1050966	2846563	5061865	25029	20334	-	-	3189	23
Јануар	968501	1048622	151921	11795	99930	66139	273451	241783	319658	576730	120241	151482	-	-	3300	693
Фебруар	1367487	1194133	436209	38198	128878	97754	387190	350680	263216	487519	151994	219983	-	-	-	-
Март	1819541	1974266	380676	31940	93102	68609	428973	412040	648961	1127739	230638	320379	-	-	37191	13559
Април	1810973	1907831	419554	43251	115164	86152	424906	396489	660330	1151022	169380	223102	-	-	21639	7814
Мај	1901029	2029871	429686	40999	139450	100483	455809	438799	750390	1269240	125044	180051	-	-	650	299
Јун	1306292	1085735	421505	43000	103360	75099	414349	380543	238465	413256	128613	173838	-	-	-	-
Јул	1274440	1080185	410880	42591	116473	79393	383218	367002	224940	412027	137829	179173	-	-	1100	173
Август	1231738	1042572	391645	34954	87791	61407	385178	370086	189844	332570	175938	243072	-	-	1342	483
Септембар	900394	675397	412248	41118	48505	42148	185907	173982	164363	297573	89371	120575	-	-	-	-
Октобар	1279629	1249596	334545	31817	103184	88766	290241	281585	255922	455265	294697	391991	-	-	1040	173
Новембар	1055766	990550	326020	28643	145680	124056	134297	123921	228797	420157	219868	293355	-	-	1104	418
Децембар	1178208	1226222	252068	26154	142490	135975	222017	200938	249897	450931	311569	412224	-	-	167	-

10-6. Обим промета робе, по врстама саобраћаја, територији и врсти робе, 2008.

	Укупан промет	Обим промета	Унутрашњи		Извоз	Увоз
			утовар	истовар		
РЕПУБЛИКА СРБИЈА	14043457	9676500	4366957	4366957	1324007	3985536
Пољопривредни производи	349859	349859	-	-	297152	52707
Житарице	313567	313567	-	-	276840	36727
Дрво и плута	5677	5677	-	-	1021	4656
Шећерна репа	17000	17000	-	-	17000	-
Остали сирови биљни и живот. материјал	13615	13615	-	-	2291	11324
Прехрамбени производи и храна за стоку	26656	26656	-	-	7597	19059
Шећер	2419	2419	-	-	750	1669
Трајни прехрамбени производи, хмељ	3359	3359	-	-	761	2598
Животињска храна и отпади прех. произ.	9111	9111	-	-	3876	5235
Семе, уља, масноће	11767	11767	-	-	2210	9557
Чврста минерална горива	574761	574030	731	731	97826	475473
Угаљ	464610	463879	731	731	80690	382458
Лигнит и тресет	12900	12900	-	-	8400	4500
Кокс	97251	97251	-	-	8736	88515
Сирова нафта и нафтни производи	1857339	1241572	615767	615767	105608	520197
Сирова нафта	45752	44953	799	799	4628	39526
Деривати нафте	1782014	1167046	614968	614968	93282	458796
Гасови, течни и под притиском	14824	14824	-	-	-	14824
Нафтни производи који не служе за гориво	14749	14749	-	-	7698	7051
Руде и метални отпад	1980517	1980517	-	-	7741	1972776
Гвоздена руда	1900180	1900180	-	-	-	1900180
Обојени метали и отпад	55043	55043	-	-	7741	47302
Гвоздени и челични отпади и прашина	25294	25294	-	-	-	25294
Метални производи	640435	640435	-	-	296050	344385
Сирово гвозђе, гвоздене легуре	137990	137990	-	-	61695	76295
Полупроизводи од ваљаног челика	46152	46152	-	-	33812	12340
Лимови, жица, материјал за жел. пруге	119544	119544	-	-	35695	83849
Челични лим, плоче, обручи, траке	312231	312231	-	-	154836	157395
Гвоздени и челични одливци и откивци	13706	13706	-	-	8099	5607
Обојени метали	10812	10812	-	-	1913	8899
Сирови и прерађени минерали, грађ. матер.	7980001	4239735	3740266	3740266	415321	84148
Песак, шљунак, глина, шљака	7626362	3905577	3720785	3720785	180631	4161
Со, пиити, сумпор	57912	55008	2904	2904	-	52104
Остали камен, земља, минерали	88381	72545	15836	15836	42846	13863
Цемент, креч	92034	92034	-	-	87106	4928
Гипс у праху	1482	741	741	741	-	-
Остали произведени грађевински матер.	113830	113830	-	-	104738	9092
Ђубрива	407968	397775	10193	10193	65454	322128
Природна ђубрива	33387	33387	-	-	-	33387
Вештачка ђубрива	374581	364388	10193	10193	65454	288741
Хемијски производи	155298	155298	-	-	9296	146002
Базни хемијски производи	138474	138474	-	-	8310	130164
Алуминијски оксиди и хидриксид	1481	1481	-	-	-	1481
Папирна маса и папирни отпади	6157	6157	-	-	-	6157
Остали хемијски производи	9186	9186	-	-	986	8200
Машине, транспортни уређаји, готови произ.	70623	70623	-	-	21962	48661
Транспортни уређаји	2785	2785	-	-	2286	499
Трактори, пољопривредне машине, уређаји	471	471	-	-	-	471
Остали уређаји, апарати, прикључци, делови	10737	10737	-	-	190	10547
Метални производи	15048	15048	-	-	7484	7564
Стакло, производи од стакла, керамика	3102	3102	-	-	3102	-
Остали готови производи	3736	3736	-	-	202	3534
Празни контејнери, друмска превозна средства	2560	2560	-	-	874	1686
Остали производи	32184	32184	-	-	7824	24360
Централна Србија	7779710	5681517	2098193	2147423	631337	2902757
Пољопривредни производи	7176	7176	-	-	2961	4215
Житарице	4855	4855	-	-	1940	2915
Дрво и плута	2321	2321	-	-	1021	1300
Прехрамбени производи и храна за стоку	3232	3232	-	-	-	3232
Шећер	1669	1669	-	-	-	1669
Трајни прехрамбени производи, хмељ	1563	1563	-	-	-	1563
Чврста минерална горива	335149	335149	-	731	80966	253452
Угаљ	226989	226989	-	731	63830	162428
Лигнит и тресет	12900	12900	-	-	8400	4500
Кокс	95260	95260	-	-	8736	86524
Сирова нафта и нафтни производи	617430	617430	-	365208	-	252222
Сирова нафта	8390	8390	-	-	-	8390
Деривати нафте	590067	590067	-	365208	-	224859
Гасови, течни и под притиском	11922	11922	-	-	-	11922
Нафтни производи који не служе за гориво	7051	7051	-	-	-	7051
Руде и метални отпад	1943771	1943771	-	-	3164	1940607
Гвоздена руда	1878874	1878874	-	-	-	1878874
Обојени метали и отпад	39603	39603	-	-	3164	36439
Гвоздени и челични отпади и прашина	25294	25294	-	-	-	25294
Метални производи	488072	488072	-	-	286260	201812
Сирово гвозђе, гвоздене легуре	104528	104528	-	-	61695	42833
Полупроизводи од ваљаног челика	37328	37328	-	-	33088	4240
Лимови, жица, материјал за жел. пруге	55143	55143	-	-	33786	21357
Челични лим, плоче, обручи, траке	272490	272490	-	-	147679	124811
Гвоздени и челични одливци и откивци	9118	9118	-	-	8099	1019

10-6. Обим промета робе, по врстама саобраћаја, територији и врсти робе, 2008. (наставак)

	Укупан промет	Обим промета	Унутрашњи		Извоз	Увоз
			утовар	истовар		
Обојени метали	9465	9465	-	-	1913	7552
Сирови и прерађени минерали, грађ. матер.	4175555	2087555	2088000	1781484	234689	71382
Песак, шљунак, глина, шљака	3992763	1924244	2068519	1778580	143208	2456
Со, пиити, сумпор	55271	52367	2904	2904	-	49463
Остали камен, земља, минерали	24779	8943	15836	-	-	8943
Цемент, креч	25328	25328	-	-	20400	4928
Гипс у праху	741	-	741	-	-	-
Остали произведени грађевински матер.	76673	76673	-	-	71081	5592
Ђубрива	49327	39134	10193	-	5255	33879
Природна ђубрива	2056	2056	-	-	-	2056
Вештачка ђубрива	47271	37078	10193	-	5255	31823
Хемијски производи	106862	106862	-	-	2015	104847
Базни хемијски производи	99719	99719	-	-	1029	98690
Папирна маса и папирни отпац	6157	6157	-	-	-	6157
Остали хемијски производи	986	986	-	-	986	-
Машине, транспортни уређаји, готови произ.	53136	53136	-	-	16027	37109
Транспортни уређаји	1218	1218	-	-	800	418
Трактори, пољопривредне машине, уређаји	86	86	-	-	-	86
Остали уређаји, апарати, прикључци, делови	10499	10499	-	-	-	10499
Метални производи	10158	10158	-	-	7484	2674
Остали готови производи	2827	2827	-	-	202	2625
Празни контенери, друмска превозна средства	2218	2218	-	-	532	1686
Остали производи	26130	26130	-	-	7009	19121
Војводина	6263747	3994983	2268764	2219534	692670	1082779
Пољопривредни производи	342683	342683	-	-	294191	48492
Житарице	308712	308712	-	-	274900	33812
Дрво и плута	3356	3356	-	-	-	3356
Шећерна репа	17000	17000	-	-	17000	-
Остали сирови биљни и живот. материјал	13615	13615	-	-	2291	11324
Прехрамбени производи и храна за стоку	23424	23424	-	-	7597	15827
Шећер	750	750	-	-	750	-
Трајни прехрамбени производи, хмељ	1796	1796	-	-	761	1035
Животињска храна и отпади прех. произ.	9111	9111	-	-	3876	5235
Семе, уља, масноће	11767	11767	-	-	2210	9557
Чврста минерална горива	239612	238881	731	-	16860	222021
Угаљ	237621	236890	731	-	16860	220030
Кокс	1991	1991	-	-	-	1991
Сирова нафта и нафтни производи	1239909	624142	615767	250559	105608	267975
Сирова нафта	37362	36563	799	799	4628	31136
Деривати нафте	1191947	576979	614968	249760	93282	233937
Гасови, течни и под притиском	2902	2902	-	-	-	2902
Нафтни производи који не служе за гориво	7698	7698	-	-	7698	-
Руде и метални отпад	36746	36746	-	-	4577	32169
Гвоздена руда	21306	21306	-	-	-	21306
Обојени метали и отпад	15440	15440	-	-	4577	10863
Метални производи	152363	152363	-	-	9790	142573
Сирово гвозђе, гвоздене легуре	33462	33462	-	-	-	33462
Полупроизводи од ваљаног челика	8824	8824	-	-	724	8100
Лимови, жица, материјал за жел. пруге	64401	64401	-	-	1909	62492
Челици лим, плоче, обручи, траке	39741	39741	-	-	7157	32584
Гвоздени и челични одливци и откивци	4588	4588	-	-	-	4588
Обојени метали	1347	1347	-	-	-	1347
Сирови и прерађени минерали, грађ. матер.	3804446	2152180	1652266	1958782	180632	12766
Песак, шљунак, глина, шљака	3633599	1981333	1652266	1942205	37423	1705
Со, пиити, сумпор	2641	2641	-	-	-	2641
Остали камен, земља, минерали	63602	63602	-	15836	42846	4920
Цемент, креч	66706	66706	-	-	66706	-
Гипс у праху	741	741	-	741	-	-
Остали произведени грађевински матер.	37157	37157	-	-	33657	3500
Ђубрива	358641	358641	-	10193	60199	288249
Природна ђубрива	31331	31331	-	-	-	31331
Вештачка ђубрива	327310	327310	-	10193	60199	256918
Хемијски производи	48436	48436	-	-	7281	41155
Базни хемијски производи	38755	38755	-	-	7281	31474
Алуминијски оксиди и хидроксид	1481	1481	-	-	-	1481
Остали хемијски производи	8200	8200	-	-	-	8200
Машине, транспортни уређаји, готови произ.	17487	17487	-	-	5935	11552
Транспортни уређаји	1567	1567	-	-	1486	81
Трактори, пољопривредне машине, уређаји	385	385	-	-	-	385
Остали уређаји, апарати, прикључци, делови	238	238	-	-	190	48
Метални производи	4890	4890	-	-	-	4890
Стакло, производи од стакла, керамика	3102	3102	-	-	3102	-
Остали готови производи	909	909	-	-	-	909
Празни контенери, друмска превозна средства	342	342	-	-	342	-
Остали производи	6054	6054	-	-	815	5239

10-7. Транзит, по врсти саобраћаја, територији и врсти робе година 2008.

тонски километри у хиљадама

Врста саобраћаја Врста робе	Укупно		Транзит – низводни		Транзит – узводни	
	t	tkm	t	tkm	t	tkm
УКУПНО	6349965	10303254	2155182	2909225	4194783	7394029
Пољопривредни производи	1255452	1665286	1173726	1540492	81726	124794
Житарице	1214180	1604633	1143399	1499378	70781	105255
Кромпир	4315	6102	4315	6102	-	-
Остало поврце, свеже и смрзнуто, воће	355	560	355	560	-	-
Тканине, текстилни произ, веш. влакна	-	-	-	-	-	-
Дрво и плута	22645	34864	15995	23661	6650	11203
Остали сирови биљни и живот. материјал	13957	19126	9662	10790	4295	8336
Прехрамбени производи и храна за стоку	96953	147620	68374	100762	28579	46858
Шећер	1276	2405	1276	2405	-	-
Кафа и зачини	-	-	-	-	-	-
Пића	-	-	-	-	-	-
Трајни прехранбени производи, хмељ	40621	60929	39199	59384	1422	1545
Животињска храна и отпади прех. произ.	18058	25482	13500	19365	4558	6117
Семе, уља, масноће	36998	58804	14399	19608	22599	39196
Чврста минерална горива	756317	1205042	129849	201058	626468	1003984
Угаљ	527288	838928	13697	17939	513591	820989
Лигнит и тресет	3599	6840	-	-	3599	6840
Кокс	225430	359274	116152	183119	109278	176155
Сирова нафта и нафтни производи	132111	171803	97263	132584	34848	39219
Сирова нафта	-	-	-	-	-	-
Деривати нафте	132111	171803	97263	132584	34848	39219
Нафтни производи који не служе за гориво	-	-	-	-	-	-
Руде и метални отпад	1990012	3748459	120914	148553	1869098	3599906
Гвоздена руда	1968883	3714283	111299	135967	1857585	3578316
Обојени метали и отпад	18183	29070	8738	11687	9445	17383
Гвоздени и челични отпади и прашина	2945	5106	877	898	2068	4208
Метални производи	1026601	1750541	123950	202516	902651	1548031
Сирово гвозђе, гвоздене легуре	320991	535428	45371	71817	275620	463611
Полупроизводи од ваљаног челика	93971	162281	9315	15412	84656	146869
Лимови, жица, материјал за жел. пруге	177999	310607	16013	25766	161986	284841
Челични лим, плоче, обручи, траке	417535	719825	51751	87683	365784	632142
Гвоздени и челични одливци и откивци	13656	20031	-	-	13656	20031
Обојени метали	2449	2375	1500	1838	949	537
Сирови и прерађени минерали, грађ. матер.	307057	417050	161522	168113	145535	248937
Песак, шљунак, глина, шљака	24092	40676	13324	22012	10768	18664
Со, пирити, сумпор	1194	2002	-	-	1194	2002
Остали камен, земља, минерали	111462	189917	8289	11647	103173	178270
Цемент, креч	6675	11353	3134	5359	3541	5994
Гипс у праху	1104	927	1104	927	-	-
Остали произведени грађевински матер.	162530	172174	135671	128168	26859	44006
Ђубрива	295827	432825	55860	74813	239967	358012
Природна ђубрива	14659	16996	6502	9509	8157	11087
Вештачка ђубрива	281168	415828	49358	68903	231810	346925
Хемијски производи	98451	154531	14468	19663	83983	134868
Базни хемијски производи	74875	120120	-	-	74875	120120
Алуминијски оксиди и хидриксид	-	-	-	-	-	-
Деривати угља	-	-	-	-	-	-
Папирна маса и папирни отпади	13728	19028	13728	19028	-	-
Остали хемијски производи	9848	15383	740	634	9108	14749
Машине, транспортни уређаји, готови произ.	391184	610092	209256	320672	181928	289420
Транспортни уређаји	60342	87180	30884	44259	29458	42921
Трактори, пољопривредне машине, уређаји	13006	22598	12906	22434	100	164
Остали уређаји, апарати, прикључи, делови	9969	16651	8182	14106	1787	2545
Метални производи	56661	90426	5966	7471	50695	82955
Стакло, производи од стакла, керамика	10543	21261	-	-	10543	21261
Остали готови производи	82636	127576	29221	44206	53415	83370
Празни контејнери, друмска превозна средства	732	1095	732	1095	-	-
Остали производи	157925	243305	121365	187101	35930	56204

10-8. Промет опасних материја, по врсти саобраћаја, територији и врсти опасне материје, 2008.

Република Србија Опасна материја	Укупно	Унутрашњи	Извоз	Увоз	Транзит – узводни	Транзит – низводни	Комбиновани транзит	Екстерни
РЕПУБЛИКА СРБИЈА	1075139	617245	85601	298873	23054	49481	-	885
Експлозиви	3344	-	-	-	3344	-	-	-
Гасови	1076	-	-	1076	-	-	-	-
Запалјиве течности	1061160	617245	85601	297797	10151	49481	-	885
Запалјиви крути материјали	9559	-	-	-	9559	-	-	-
Централна Србија	502769	365208	-	88080	-	49481	-	-
Запалјиве течности	502769	365208	-	88080	-	49481	-	-
Војводина	572370	252037	85601	210793	23054	-	-	885
Експлозиви	3344	-	-	-	3344	-	-	-
Гасови	1076	-	-	1076	-	-	-	-
Запалјиве течности	558391	252037	85601	209717	10151	-	-	885
Запалјиви крути материјали	9559	-	-	-	9559	-	-	-

10-9. Промет конテナ, по врсти саобраћаја, типу конテナ и земљама, 2008.

Земље	Извоз				Увоз				Транзит – узводни				Транзит – низводни			
	свега	20 стопа	30 стопа	40 стопа	свега	20 стопа	30 стопа	40 стопа	свега	20 стопа	30 стопа	40 стопа	свега	20 стопа	30 стопа	40 стопа
Укупно	22	22	-	-	66	66	-	-	5	5	-	-	268	261	-	7
Бугарска	21	21	-	-	58	58	-	-	-	-	-	-	261	254	-	7
Немачка	-	-	-	-	-	-	-	-	-	-	-	-	7	7	-	-
Румунија	-	-	-	-	6	6	-	-	-	-	-	-	-	-	-	-
Словачка	1	1	-	-	-	-	-	-	-	-	-	-	-	-	-	-
Хрватска	-	-	-	-	1	1	-	-	-	-	-	-	-	-	-	-
Украјина	-	-	-	-	-	-	-	-	5	5	-	-	-	-	-	-
Осале земље	-	-	-	-	1	1	-	-	-	-	-	-	-	-	-	-

10-10. Извоз робе, по земљама истовара, територији и врсти робе, 2008.

	Укупно	Аустрија	Бугарска	БиХ	Мађарска	Молдави-ја	Немачка	Румунија	Словачка	Хрватска	Украјина	Остале
РЕПУБЛИКА СРБИЈА	1324007	73119	89253	-	87051	-	243769	721029	40138	14379	49708	5561
Пољопривредни производи	297152	-	-	-	-	-	1539	291038	-	-	-	4575
Житарице	276840	-	-	-	-	-	-	272265	-	-	-	4575
Дрво и плута	1021	-	-	-	-	-	-	1021	-	-	-	-
Шећерна репа	17000	-	-	-	-	-	-	17000	-	-	-	-
Остали сирови биљни и живот. мат	2291	-	-	-	-	-	1539	752	-	-	-	-
Прехрамбени производи и храна за стоку	7597	-	-	-	-	-	5336	2261	-	-	-	-
Шећер	750	-	-	-	-	-	-	750	-	-	-	-
Трајни прехранбени производи, хмељ	761	-	-	-	-	-	-	761	-	-	-	-
Животињска храна и отпади прех.	3876	-	-	-	-	-	3126	750	-	-	-	-
Семе, уља, масноће	2210	-	-	-	-	-	2210	-	-	-	-	-
Чврста минерална горива	97826	-	3758	-	-	-	1236	82218	-	-	10614	-
Угаљ	80690	-	3758	-	-	-	-	66318	-	-	10614	-
Лигнит и тресет	8400	-	-	-	-	-	-	8400	-	-	-	-
Кокс	8736	-	-	-	-	-	1236	7500	-	-	-	-
Сирова нафта и нафтни производи	105608	-	5400	-	1098	-	15399	83711	-	-	-	-
Сирова нафта	4628	-	2400	-	-	-	-	2228	-	-	-	-
Деривати нафте	93282	-	3000	-	1098	-	7701	81483	-	-	-	-
Нафтни производи који не служе за гориво	7698	-	-	-	-	-	7698	-	-	-	-	-
Руде и метални отпад	7741	1461	-	-	-	-	5671	609	-	-	-	-
Обојени метали и отпад	7741	1461	-	-	-	-	5671	609	-	-	-	-
Метални производи	296050	47066	-	-	4241	-	187918	45039	9166	1408	1212	-
Сирово гвозђе, гвоздене легуре	61695	8706	-	-	-	-	44919	8070	-	-	-	-
Полупроизводи од ваљаног челика	33812	7736	-	-	1993	-	17147	3375	2153	1408	-	-
Лимови, жица, материјал за жел. пруге	35695	6207	-	-	700	-	21632	5634	1522	-	-	-
Челични лим, плоче, обручи, траке	154836	20847	-	-	1548	-	98410	27328	5491	-	1212	-
Гвоздени и челични одливци и откивци	8099	3570	-	-	-	-	4529	-	-	-	-	-
Обојени метали	1913	-	-	-	-	-	1281	632	-	-	-	-
Сирови и прерађени минерали, гра.	415321	20458	77054	-	49166	-	-	201815	29994	11557	25277	-
Песак, шљунак, глина, шљака	180631	-	69291	-	49166	-	-	28462	-	11557	22155	-
Остали камен, земља, минерали	42846	17871	-	-	-	-	-	-	24975	-	-	-
Цемент, креч	87106	2587	-	-	-	-	-	79500	5019	-	-	-
Остали произведени грађевински мат.	104738	-	7763	-	-	-	-	93853	-	-	3122	-
Ђубрива	65454	2630	2556	-	29091	-	13700	4258	-	1414	11805	-
Вештачка ђубрива	65454	2630	2556	-	29091	-	13700	4258	-	1414	11805	-
Хемијски производи	9296	-	-	-	1029	-	5281	2000	-	-	-	986
Базни хемијски производи	8310	-	-	-	1029	-	5281	2000	-	-	-	-
Остали хемијски производи	986	-	-	-	-	-	-	-	-	-	-	986
Машине, транспортни уређаји, гот	21962	1504	485	-	2426	-	7689	8080	978	-	800	-
Транспортни уређаји	2286	-	485	-	-	-	1001	-	-	-	800	-
Остали уређаји, апарати, прикљ	190	-	-	-	-	-	-	190	-	-	-	-
Метални производи	7484	1504	-	-	2426	-	2576	-	978	-	-	-
Стакло, производи од стакла, керамика	3102	-	-	-	-	-	3102	-	-	-	-	-
Остали готови производи	202	-	-	-	-	-	-	202	-	-	-	-
Празни контенери, друмска превоз	874	-	-	-	-	-	-	874	-	-	-	-
Остали производи	7824	-	-	-	-	-	1010	6814	-	-	-	-
Централна Србија	631337	47145	74387	-	59727	-	186839	217517	10144	684	33908	986
Пољопривредни производи	2961	-	-	-	-	-	-	2961	-	-	-	-
Житарице	1940	-	-	-	-	-	-	1940	-	-	-	-
Дрво и плута	1021	-	-	-	-	-	-	1021	-	-	-	-
Чврста минерална горива	80966	-	1015	-	-	-	1236	69785	-	-	8930	-
Угаљ	63830	-	1015	-	-	-	-	53885	-	-	8930	-
Лигнит и тресет	8400	-	-	-	-	-	-	8400	-	-	-	-
Кокс	8736	-	-	-	-	-	1236	7500	-	-	-	-
Руде и метални отпад	3164	-	-	-	-	-	2555	609	-	-	-	-

10-10. Извоз робе, по земљама истовара, територији и врсти робе, 2008. (наставак)

	Укупно	Аустрија	Бугарска	БиХ	Мађарска	Молдави- ја	Немачка	Румунија	Словачка	Хрватска	Украјина	Остале
Обојени метали и отпад	3164	-	-	-	-	-	2555	609	-	-	-	-
Метални производи	286260	45641	-	-	4241	-	180277	45039	9166	684	1212	-
Сирово гвожђе, гвоздене легуре	61695	8706	-	-	-	-	44919	8070	-	-	-	-
Полупроизводи од ваљаног челика	33088	7736	-	-	1993	-	17147	3375	2153	684	-	-
Лимови, жица, материјал за жел. пруге	33786	6207	-	-	700	-	19723	5634	1522	-	-	-
Челични лим, плоче, обручи, трак	147679	19422	-	-	1548	-	92678	27328	5491	-	1212	-
Гвоздени и челични одливци и откивци	8099	3570	-	-	-	-	4529	-	-	-	-	-
Обојени метали	1913	-	-	-	-	-	1281	632	-	-	-	-
Сирови и прерађени минерали, гра	234689	-	73372	-	49166	-	-	90266	-	-	21885	-
Песак, шљунак, глина, шљака	143208	-	69291	-	49166	-	-	5988	-	-	18763	-
Цемент, креч	20400	-	-	-	-	-	-	20400	-	-	-	-
Остали произведени грађевински матер.	71081	-	4081	-	-	-	-	63878	-	-	3122	-
Ђубрива	5255	-	-	-	2865	-	-	1309	-	-	1081	-
Вештачка ђубрива	5255	-	-	-	2865	-	-	1309	-	-	1081	-
Хемијски производи	2015	-	-	-	1029	-	-	-	-	-	-	986
Базни хемијски производи	1029	-	-	-	1029	-	-	-	-	-	-	-
Остали хемијски производи	986	-	-	-	-	-	-	-	-	-	-	986
Машине, транспортни уређаји, гот	16027	1504	-	-	2426	-	2771	7548	978	-	800	-
Транспортни уређаји	800	-	-	-	-	-	-	-	-	-	800	-
Метални производи	7484	1504	-	-	2426	-	2576	-	978	-	-	-
Остали готови производи	202	-	-	-	-	-	-	202	-	-	-	-
Празни контенери, друмска превоз	532	-	-	-	-	-	-	532	-	-	-	-
Остали производи	7009	-	-	-	-	-	195	6814	-	-	-	-
Војводина	692670	25974	14866	-	27324	-	56930	503512	29994	13695	15800	4575
Пољопривредни производи	294191	-	-	-	-	-	1539	288077	-	-	-	4575
Житарице	274900	-	-	-	-	-	-	270325	-	-	-	4575
Шећерна репа	17000	-	-	-	-	-	-	17000	-	-	-	-
Остали сирови биљни и живот.мат	2291	-	-	-	-	-	1539	752	-	-	-	-
Прехрамбени производи и храна за стоку	7597	-	-	-	-	-	5336	2261	-	-	-	-
Шећер	750	-	-	-	-	-	-	750	-	-	-	-
Трајни прехрамбени производи, хмељ	761	-	-	-	-	-	-	761	-	-	-	-
Животињска храна и отпади прех.	3876	-	-	-	-	-	3126	750	-	-	-	-
Семе, уља, масноће	2210	-	-	-	-	-	2210	-	-	-	-	-
Чврста минерална горива	16860	-	2743	-	-	-	-	12433	-	-	1684	-
Угаљ	16860	-	2743	-	-	-	-	12433	-	-	1684	-
Сирова нафта и нафтни производи	105608	-	5400	-	1098	-	15399	83711	-	-	-	-
Сирова нафта	4628	-	2400	-	-	-	-	2228	-	-	-	-
Деривати нафте	93282	-	3000	-	1098	-	7701	81483	-	-	-	-
Нафтни производи који не служе за гориво	7698	-	-	-	-	-	7698	-	-	-	-	-
Руде и метални отпад	4577	1461	-	-	-	-	3116	-	-	-	-	-
Обојени метали и отпад	4577	1461	-	-	-	-	3116	-	-	-	-	-
Метални производи	9790	1425	-	-	-	-	7641	-	-	724	-	-
Полупроизводи од ваљаног челика	724	-	-	-	-	-	-	-	-	724	-	-
Лимови, жица, материјал за жел. пруге	1909	-	-	-	-	-	1909	-	-	-	-	-
Челични лим, плоче, обручи, траке	7157	1425	-	-	-	-	5732	-	-	-	-	-
Сирови и прерађени минерали, гра	180632	20458	3682	-	-	-	-	111549	29994	11557	3392	-
Песак, шљунак, глина, шљака	37423	-	-	-	-	-	-	22474	-	11557	3392	-
Остали камен, земља, минерали	42846	17871	-	-	-	-	-	-	24975	-	-	-
Цемент, креч	66706	2587	-	-	-	-	-	59100	5019	-	-	-
Остали произведени грађевински матер.	33657	-	3682	-	-	-	-	29975	-	-	-	-
Ђубрива	60199	2630	2556	-	26226	-	13700	2949	-	1414	10724	-
Вештачка ђубрива	60199	2630	2556	-	26226	-	13700	2949	-	1414	10724	-
Хемијски производи	7281	-	-	-	-	-	5281	2000	-	-	-	-
Базни хемијски производи	7281	-	-	-	-	-	5281	2000	-	-	-	-
Машине, транспортни уређаји, гот	5935	-	485	-	-	-	4918	532	-	-	-	-
Транспортни уређаји	1486	-	485	-	-	-	1001	-	-	-	-	-
Остали уређаји, апарати, прикљ	190	-	-	-	-	-	-	190	-	-	-	-
Стакло, производи од стакла, керамика	3102	-	-	-	-	-	3102	-	-	-	-	-
Празни контенери, друмска превоз	342	-	-	-	-	-	-	342	-	-	-	-
Остали производи	815	-	-	-	-	-	815	-	-	-	-	-

10-11. Увоз робе, по земљама утовара, територији и врсти робе, 2008.

	Укупно	Аустрија	Бугарска	Бих	Мађарска	Молдавија	Немачка	Румунија	Словачка	Хрватска	Украјина	Остале
РЕПУБЛИКА СРБИЈА	3985536	16966	83642	2382	202304	-	12588	1380074	-	6724	2277844	3012
Пољопривредни производи	52707	1635	-	2382	14654	-	-	32677	-	-	1359	-
Житарице	36727	1635	-	-	14654	-	-	19079	-	-	1359	-
Дрво и плута	4656	-	-	-	-	-	-	4656	-	-	-	-
Остали сирови биљни и живот. мат	11324	-	-	2382	-	-	-	8942	-	-	-	-
Прехрамбени производи и храна за стоку	19059	180	-	-	855	-	7045	7747	-	-	3232	-
Шећер	1669	-	-	-	-	-	-	-	-	-	1669	-
Трајни прехранбени производи, хмељ	2598	180	-	-	855	-	-	-	-	-	1563	-
Животињска храна и отпади прех.	5235	-	-	-	-	-	3579	1656	-	-	-	-
Семе, уља, масноће	9557	-	-	-	-	-	3466	6091	-	-	-	-
Чврста минерална горива	475473	1000	-	-	119830	-	-	49911	-	-	304732	-
Угаљ	382458	1000	-	-	70098	-	-	32926	-	-	278434	-
Лигнит и тресет	4500	-	-	-	-	-	-	-	-	-	4500	-
Кокс	88515	-	-	-	49732	-	-	16985	-	-	21798	-
Сирова нафта и нафтни производи	520197	1958	-	-	55726	-	-	461413	-	-	1100	-
Сирова нафта	39526	-	-	-	3000	-	-	36526	-	-	-	-
Деривати нафте	458796	1958	-	-	48668	-	-	407070	-	-	1100	-
Гасови, течни и под притиском	14824	-	-	-	-	-	-	14824	-	-	-	-
Нафтни производи који не служе за гориво	7051	-	-	-	4058	-	-	2993	-	-	-	-
Руде и метални отпад	1972776	-	57425	-	-	-	355	269008	-	-	1645988	-
Гвоздена руда	1900180	-	45799	-	-	-	355	245483	-	-	1608543	-
Обојени метали и отпад	47302	-	9867	-	-	-	-	2635	-	-	34800	-
Гвоздени и челични отпади и прашина	25294	-	1759	-	-	-	-	20890	-	-	2645	-
Метални производи	344385	-	13721	-	4681	-	-	151720	-	-	171511	2752
Сирово гвожђе, гвоздене легуре	76295	-	1600	-	-	-	-	20857	-	-	53838	-
Полупроизводи од ваљаног челика	12340	-	-	-	-	-	-	900	-	-	11440	-
Лимови, жица, материјал за жел. пруге	83849	-	4122	-	1296	-	-	26686	-	-	48993	2752
Челични лим, плоче, обручи, траке	157395	-	3478	-	3385	-	-	100695	-	-	49837	-
Гвоздени и челични одливци и откивци	5607	-	-	-	-	-	-	1774	-	-	3833	-
Обојени метали	8899	-	4521	-	-	-	-	808	-	-	3570	-
Сирови и прерађени минерали, гра	84148	1778	-	-	2000	-	1002	24079	-	4763	50526	-
Песак, шљунак, глина, шљака	4161	-	-	-	-	-	-	1450	-	1509	1202	-
Со, пиити, сумпор	52104	1778	-	-	-	-	1002	-	-	-	49324	-
Остали камен, земља, минерали	13863	-	-	-	-	-	-	10609	-	3254	-	-
Цемент, креч	4928	-	-	-	-	-	-	4928	-	-	-	-
Остали произведени грађевински	9092	-	-	-	2000	-	-	7092	-	-	-	-
Ђубрива	322128	8820	1499	-	2407	-	2157	230702	-	1961	74582	-
Природна ђубрива	33387	-	-	-	-	-	-	22317	-	-	11070	-
Вестацка ђубрива	288741	8820	1499	-	2407	-	2157	208385	-	1961	63512	-
Хемијски производи	146002	-	6599	-	-	-	-	120795	-	-	18608	-
Базни хемијски производи	130164	-	6599	-	-	-	-	115214	-	-	8351	-
Алуминијски оксиди и хидриксид	1481	-	-	-	-	-	-	1481	-	-	-	-
Папирна маса и папирни отпади	6157	-	-	-	-	-	-	1100	-	-	5057	-
Остали хемијски производи	8200	-	-	-	-	-	-	3000	-	-	5200	-
Машине, транспортни уређаји, гот.	48661	1595	4398	-	2151	-	2029	32022	-	-	6206	260
Транспортни уређаји	499	-	-	-	-	-	499	-	-	-	-	-
Трактори, пољопривредне машине	471	-	-	-	-	-	471	-	-	-	-	-
Остали уређаји, апарати, прикљ.	10547	22	-	-	-	-	48	10477	-	-	-	-
Метални производи	7564	1000	911	-	2061	-	556	1000	-	-	2036	-
Остали готови производи	3534	573	-	-	90	-	-	985	-	-	1886	-
Празни контејнери, друмска превоз	1686	-	-	-	-	-	-	1686	-	-	-	-
Остали производи	24360	-	3487	-	-	-	455	17874	-	-	2284	260
Централна Србија	2902757	7758	76089	-	137418	-	1506	821332	-	654	1858000	-
Пољопривредни производи	4215	-	-	-	2915	-	-	1300	-	-	-	-
Житарице	2915	-	-	-	2915	-	-	-	-	-	-	-
Дрво и плута	1300	-	-	-	-	-	-	1300	-	-	-	-
Прехрамбени производи и храна за стоку	3232	-	-	-	-	-	-	-	-	-	3232	-
Шећер	1669	-	-	-	-	-	-	-	-	-	1669	-
Трајни прехранбени производи, хмељ	1563	-	-	-	-	-	-	-	-	-	1563	-
Чврста минерална горива	253452	1000	-	-	117839	-	-	43912	-	-	90701	-
Угаљ	162428	1000	-	-	70098	-	-	26927	-	-	64403	-
Лигнит и тресет	4500	-	-	-	-	-	-	-	-	-	4500	-
Кокс	86524	-	-	-	47741	-	-	16985	-	-	21798	-
Сирова нафта и нафтни производи	252222	1958	-	-	11219	-	-	237945	-	-	1100	-
Сирова нафта	8390	-	-	-	-	-	-	8390	-	-	-	-
Деривати нафте	224859	1958	-	-	7161	-	-	214640	-	-	1100	-
Гасови, течни и под притиском	11922	-	-	-	-	-	-	11922	-	-	-	-
Нафтни производи који не служе за гориво	7051	-	-	-	4058	-	-	2993	-	-	-	-
Руде и метални отпад	1940607	-	57425	-	-	-	-	259173	-	-	1624009	-
Гвоздена руда	1878874	-	45799	-	-	-	-	238283	-	-	1594792	-

10-11. Увоз робе, по земљама утовара, територији и врсти робе, 2008. (наставак)

	Укупно	Аустрија	Бугарска	Бих	Мађарска	Молдавија	Немачка	Румунија	Словачка	Хрватска	Украјина	Остале
Обојени метали и отпад	36439	-	9867	-	-	-	-	-	-	-	26572	-
Гвоздени и челични отпаци и прашина	25294	-	1759	-	-	-	-	20890	-	-	2645	-
Метални производи	201812	-	7079	-	4681	-	-	112812	-	-	77240	-
Сирово гвожђе, гвоздене легуре	42833	-	1600	-	-	-	-	10777	-	-	30456	-
Полупроизводи од ваљаног челика	4240	-	-	-	-	-	-	-	-	-	4240	-
Лимови, жица, материјал за жел. пруге	21357	-	350	-	1296	-	-	7353	-	-	12358	-
Челични лим, плоче, обручи, трак	124811	-	608	-	3385	-	-	93663	-	-	27155	-
Гвоздени и челични одливци и откивци	1019	-	-	-	-	-	-	1019	-	-	-	-
Обојени метали	7552	-	4521	-	-	-	-	-	-	-	3031	-
Сирови и прерађени минерали, гра	71382	1778	-	-	-	-	1002	20063	-	654	47885	-
Песак, шљунак, глина, шљака	2456	-	-	-	-	-	-	600	-	654	1202	-
Со, пиити, сумпор	49463	1778	-	-	-	-	1002	-	-	-	46683	-
Остали камен, земља, минерали	8943	-	-	-	-	-	-	8943	-	-	-	-
Цемент, креч	4928	-	-	-	-	-	-	4928	-	-	-	-
Остали произведени грађевински	5592	-	-	-	-	-	-	5592	-	-	-	-
Ђубрива	33879	2000	1499	-	-	-	-	25813	-	-	4567	-
Природна ђубрива	2056	-	-	-	-	-	-	2056	-	-	-	-
Вестацка ђубрива	31823	2000	1499	-	-	-	-	23757	-	-	4567	-
Хемијски производи	104847	-	6599	-	-	-	-	91830	-	-	6418	-
Базни хемијски производи	98690	-	6599	-	-	-	-	90730	-	-	1361	-
Папирна маса и папирни отпаци	6157	-	-	-	-	-	-	1100	-	-	5057	-
Машине, транспортни уређаји, гот	37109	1022	3487	-	764	-	504	28484	-	-	2848	-
Транспортни уређаји	418	-	-	-	-	-	418	-	-	-	-	-
Трактори, пољопривредне машине	86	-	-	-	-	-	86	-	-	-	-	-
Остали уређаји, апарати, прикљ.	10499	22	-	-	-	-	-	10477	-	-	-	-
Метални производи	2674	1000	-	-	674	-	-	1000	-	-	-	-
Остали готови производи	2625	-	-	-	90	-	-	985	-	-	1550	-
Празни контејнери, друмска превоз	1686	-	-	-	-	-	-	1686	-	-	-	-
Остали производи	19121	-	3487	-	-	-	-	14336	-	-	1298	-
Војводина	1082779	9208	7553	2382	64886	-	11082	558742	-	6070	419844	3012
Пољопривредни производи	48492	1635	-	2382	11739	-	-	31377	-	-	1359	-
Житарице	33812	1635	-	-	11739	-	-	19079	-	-	1359	-
Дрво и плута	3356	-	-	-	-	-	-	3356	-	-	-	-
Остали сирови биљни и живот. мат	11324	-	-	2382	-	-	-	8942	-	-	-	-
Прехрамбени производи и храна за стоку	15827	180	-	-	855	-	7045	7747	-	-	-	-
Трајни прехранбени производи, хмељ	1035	180	-	-	855	-	-	-	-	-	-	-
Животињска храна и отпади прех.	5235	-	-	-	-	-	3579	1656	-	-	-	-
Семе, уља, масноће	9557	-	-	-	-	-	3466	6091	-	-	-	-
Чврста минерална горива	222021	-	-	-	1991	-	-	5999	-	-	214031	-
Угаљ	220030	-	-	-	-	-	-	5999	-	-	214031	-
Кокс	1991	-	-	-	1991	-	-	-	-	-	-	-
Сирова нафта и нафтни производи	267975	-	-	-	44507	-	-	223468	-	-	-	-
Сирова нафта	31136	-	-	-	3000	-	-	28136	-	-	-	-
Деривати нафте	233937	-	-	-	41507	-	-	192430	-	-	-	-
Гасови, течни и под притиском	2902	-	-	-	-	-	-	2902	-	-	-	-
Руде и метални отпад	32169	-	-	-	-	-	355	9835	-	-	21979	-
Гвоздена руда	21306	-	-	-	-	-	355	7200	-	-	13751	-
Обојени метали и отпад	10863	-	-	-	-	-	-	2635	-	-	8228	-
Метални производи	142573	-	6642	-	-	-	-	38908	-	-	94271	2752
Сирово гвожђе, гвоздене легуре	33462	-	-	-	-	-	-	10080	-	-	23382	-
Полупроизводи од ваљаног челика	8100	-	-	-	-	-	-	900	-	-	7200	-
Лимови, жица, материјал за жел. пруге	62492	-	3772	-	-	-	-	19333	-	-	36635	2752
Челични лим, плоче, обручи, трак	32584	-	2870	-	-	-	-	7032	-	-	22682	-
Гвоздени и челични одливци и откивци	4588	-	-	-	-	-	-	755	-	-	3833	-
Обојени метали	1347	-	-	-	-	-	-	808	-	-	539	-
Сирови и прерађени минерали, гра	12766	-	-	-	2000	-	-	4016	-	4109	2641	-
Песак, шљунак, глина, шљака	1705	-	-	-	-	-	-	850	-	855	-	-
Со, пиити, сумпор	2641	-	-	-	-	-	-	-	-	-	2641	-
Остали камен, земља, минерали	4920	-	-	-	-	-	-	1666	-	3254	-	-
Остали произведени грађевински	3500	-	-	-	2000	-	-	1500	-	-	-	-
Ђубрива	288249	6820	-	-	2407	-	2157	204889	-	1961	70015	-
Природна ђубрива	31331	-	-	-	-	-	-	20261	-	-	11070	-
Вестацка ђубрива	256918	6820	-	-	2407	-	2157	184628	-	1961	58945	-
Хемијски производи	41155	-	-	-	-	-	-	28965	-	-	12190	-
Базни хемијски производи	31474	-	-	-	-	-	-	24484	-	-	6990	-
Алуминијски оксиди и хидриксид	1481	-	-	-	-	-	-	1481	-	-	-	-
Остали хемијски производи	8200	-	-	-	-	-	-	3000	-	-	5200	-
Машине, транспортни уређаји, гот	11552	573	911	-	1387	-	1525	3538	-	-	3358	260
Транспортни уређаји	81	-	-	-	-	-	81	-	-	-	-	-
Трактори, пољопривредне машине,	385	-	-	-	-	-	385	-	-	-	-	-
Остали уређаји, апарати, прикљ.	48	-	-	-	-	-	48	-	-	-	-	-
Метални производи	4890	-	911	-	1387	-	556	-	-	-	2036	-
Остали готови производи	909	573	-	-	-	-	-	-	-	-	336	-
Остали производи	5239	-	-	-	-	-	455	3538	-	-	986	260

10-12. Извоз робе, по важнијим пристаништима, 2008.

Из пристаништа За пристаниште	Укупно	Важнија домаћа пристаништа на Дунаву					Остала дунавска пристаништа	Пристаништа, домаћа, недунавска
		Панчево	Смедерево	Београд	Нови Сад	Прахово		
Укупно	1324007	199816	374945	36946	327619	7978	295560	81143
Страна пристаништа на Дунаву								
Галац	6825	-	4742	-	-	2083	-	-
Измаил	24620	12408	6746	5466	-	-	-	-
Километар 90	2133	-	1212	921	-	-	-	-
Рени	80238	79888	-	-	350	-	-	-
Лом	1000	-	-	-	-	-	1000	-
Браила	3995	-	2307	750	-	-	38	900
Ђурђево	70193	800	40865	11248	1900	-	15380	-
Свистов	4637	-	4081	-	556	-	-	-
Турн Северин	75724	-	1897	9085	-	-	3271	61471
Видин	12475	-	1015	-	8717	-	2743	-
Мохац	5233	1414	-	-	-	-	3819	-
Будимпешта	4689	-	1649	1993	-	-	1047	-
Братислава	40138	-	10144	-	29994	-	-	-
Комарно	973	973	-	-	-	-	-	-
Беч	45201	-	20652	-	19551	-	1193	3805
Линц	6075	-	6075	-	-	-	-	-
Дегендорф	19492	8624	9956	-	-	-	912	-
Регенсбург	182262	6651	167585	700	312	-	7014	-
Остала страна пристаништа на Дунаву	394656	46426	76931	3691	113631	5895	135146	12936
Страна недунавска пристаништа								
Констанца	287853	37143	18088	3092	152608	-	76922	-
Остала страна недунавска пристаништа	55595	5489	1000	-	-	-	47075	2031

10-13. Увоз робе, по важнијим пристаништима, 2008.

Из пристаништа За пристаниште	Укупно	Важнија домаћа пристаништа на Дунаву					Остала дунавска пристаништа	Пристаништа, домаћа, недунавска
		Панчево	Смедерево	Београд	Нови Сад	Прахово		
Укупно	3985536	406966	2206072	230387	249725	257088	380896	254402
Страна пристаништа на Дунаву								
Галац	138250	4287	54376	-	-	77541	2046	-
Измаил	939095	55816	757893	51635	35970	8995	21906	6880
Километар 90	955860	46970	783859	69574	23111	-	21444	10902
Рени	332625	85710	99382	6100	64588	1645	51883	23317
Лом	53546	-	53546	-	-	-	-	-
Браила	1500	1500	-	-	-	-	-	-
Черна вода	10688	-	2017	840	-	4142	-	3689
Ђурђево	6896	2703	-	1995	1200	-	-	998
Свистов	1600	-	-	1600	-	-	-	-
Русцук	7553	3772	-	-	-	-	3781	-
Силистрија	9235	-	9235	-	-	-	-	-
Турн северин	94842	2140	3310	15667	1424	-	4952	67349
Видин	3788	-	2828	-	-	-	960	-
Мохац	4032	-	3021	-	-	-	1011	-
Будимпешта	15102	-	14153	-	-	-	949	-
Комарно	60770	1387	21994	-	990	36399	-	-
Беч	2916	-	22	1958	-	-	936	-
Линц	4522	-	4000	-	-	-	522	-
Дегендорф	375	289	-	-	-	-	86	-
Регенсбург	8763	2303	50	1002	2989	-	2419	-
Остала страна пристаништа на Дунаву	992496	172864	213366	58878	114555	55930	248925	127978
Страна недунавска пристаништа								
Констанца	329116	21831	183020	21138	3896	72436	18422	8373
Остала страна недунавска пристаништа	11966	5394	-	-	1002	-	654	4916

10-14. Транзит робе, по земљама истовара и утовара, 2008.

	Укупно	Аустрија	Бугарска	БиХ	Мађарска	Молдавија	Немачка	Румунија	Словачка	Хрватска	Украјина	Остале
Укупно	6349965	2379045	207174	79911	1057327	-	446308	1908746	143803	95565	28817	3269
Аустрија	196234	-	51585	-	-	-	-	143945	-	-	704	-
Бугарска	351158	61698	-	3957	40019	-	214756	-	30728	-	-	-
Босна и Херцеговина	20289	-	6732	-	-	-	-	13557	-	-	-	-
Мађарска	1456962	-	66472	9640	-	-	-1356037	-	-	24813	-	-
Немачка	164413	-	81088	-	-	-	-	83325	-	-	-	-
Румунија	1863654	624971	-	33059	891168	-	165401	-	104742	44313	-	-
Словачка	62215	-	174	-	-	-	-	62041	-	-	-	-
Хрватска	247161	-	-	-	1821	-	-	241235	-	805	3300	-
Украјина	1974881	1692376	-	33255	124319	-	66151	-	8333	50447	-	-
Остале земље	12998	-	1123	-	-	-	-	8606	-	-	-	3269

10-15. Извоз робе, по земљама истовара и заставама возилаца, 2008.

Заставе возилаца	Укупно	Аустрија	Бугарска	БиХ	Мађарска	Молдавија	Немачка	Румунија	Словачка	Хрватска	Украјина	Остале
Укупно	1324007	73119	89253	-	87051	-	243769	721029	40138	14379	49708	5561
Застава Србије и Црне Горе	227516	3098	3593	-	39380	-	14663	127462	1033	11557	22155	4575
Стране заставе	1096491	70021	85660	-	47671	-	229106	593567	39105	2822	27553	986
Аустријска	6529	-	-	-	2296	-	2910	1323	-	-	-	-
Бугарска	78114	5515	7398	-	703	-	20711	43787	-	-	-	-
Мађарска	62130	3943	19223	-	25011	-	4498	6948	1093	1414	-	-
Немачка	102579	13763	-	-	2066	-	81797	2080	1087	-	800	986
Румунска	431904	9456	50068	-	5442	-	45422	319737	1779	-	-	-
Словачка	90881	5652	5956	-	5475	-	32430	9078	32290	-	-	-
Холандска	56893	4700	-	-	2020	-	37973	11497	703	-	-	-
Хрватска	19442	-	-	-	-	-	940	18502	-	-	-	-
Украјинска	169076	26094	3015	-	4658	-	-	110174	2153	1408	21574	-
Остале земље	78943	898	-	-	-	-	2425	70441	-	-	5179	-

10-16. Увоз робе, по земљама утовара и заставама возилаца, 2008.

	Укупно	Аустрија	Бугарска	БиХ	Мађарска	Молдавија	Немачка	Румунија	Словачка	Хрватска	Украјина	Остале
Укупно	3985536	16966	83642	2382	202304	-	12588	1380074	-	6724	2277844	3012
Застава Србије и Црне Горе	701763	-	-	-	7214	-	-	311765	-	1509	381275	-
Стране заставе	3283773	16966	83642	2382	195090	-	12588	1068309	-	5215	1896569	3012
Аустријска	42704	522	-	-	30206	-	-	3524	-	-	8452	-
Бугарска	315917	-	46330	-	25315	-	1476	130535	-	-	112261	-
Босна и Херцеговина	3830	-	-	2382	-	-	-	1448	-	-	-	-
Мађарска	31835	-	-	-	12361	-	1200	5730	-	-	12544	-
Немачка	28768	1787	966	-	10586	-	3985	2159	-	-	9285	-
Румунска	660778	6679	33161	-	26467	-	2934	579090	-	-	12447	-
Словачка	66430	1958	-	-	13181	-	-	37596	-	-	13695	-
Холандска	20839	-	350	-	6124	-	1280	11002	-	-	1823	260
Хрватска	44674	-	801	-	7146	-	664	16970	-	1961	17132	-
Украјинска	1865809	5020	-	-	55661	-	50	185840	-	3254	1613232	2752
Остале земље	202189	1000	2034	-	8043	-	999	94415	-	-	95698	-

10-17. Промет, по врсти саобраћаја и заставама возилаца, 2008.

	Укупно	Међународни превоз			Транзит		
		свега	извоз	увоз	свега	узводни	низводни
Укупно	11659508	5309543	1324007	3985536	6349965	4194783	2155182
Застава Србије и Црне Горе	988531	929279	227516	701763	59252	7899	51353
Стране земље	10670977	4380264	1096491	3283773	6290713	4186884	2103829
Аустријска	586131	49233	6529	42704	536898	432101	104797
Бугарска	1079338	394031	78114	315917	685307	408956	276351
Мађарска	999048	93965	62130	31835	905083	613523	291560
Немачка	743250	131347	102579	28768	611903	512554	99349
Румунска	2385011	1092682	431904	660778	1292329	755487	536842
Руска	3778	3562	3562	-	216	216	-
Словачка	489487	157311	90881	66430	332176	174189	157987
Холандска	141802	77732	56893	20839	64070	32982	31088
Хрватска	248390	64116	19442	44674	184274	115254	69020
Украјинска	3616460	2034885	169076	1865809	1581575	1105994	475581
Остале земље	378282	281400	75381	206019	96882	35628	61254

10-18. Промет, по врсти саобраћаја и укупним растојањима, 2008.

	Укупно		Унутрашњи – истовар		Извоз		Увоз	
	t	%	t	%	t	%	t	%
Укупно	9676500	100	4366957	100	1324007	100	3985536	100
До 49 km	1234424	13	1222101	28	7311	1	5012	-
50 – 149	2374844	25	2353772	54	10951	1	10121	-
150 – 299	1088267	11	706200	16	272744	21	109323	3
300 – 499	360850	4	84884	2	108452	8	167514	4
500 – 699	561745	6	-	-	141718	11	420027	11
700 – 899	475406	5	-	-	136702	10	338704	8
900 – 1099	2787701	29	-	-	370470	28	2417231	61
1100 – 1499	790304	8	-	-	272700	21	517604	13
Више од 1500 km	2959	-	-	-	2959	-	-	-

10-19. Промет, по врсти саобраћаја и растојањима унутар Србије, 2008.

	Укупно		Унутрашњи – истовар		Извоз		Увоз	
	t	%	t	%	t	%	t	%
Укупно	9676500	100	4366957	100	1324007	100	3985536	100
до 49 km	1297543	13	1222101	28	75442	6	-	-
50 – 149	2359428	24	2353772	54	1045	-	4611	-
150 – 299	762080	8	706200	16	43130	3	12750	-
300 – 499	499508	5	84884	2	391152	30	23472	1
500 – 699	67949	1	-	-	49657	4	18292	-
више од 700 km	4689992	48	-	-	763581	58	3926411	99

10-20. Промет између важнијих домаћих пристаништа, 2008.

	Пристаниште истовара												
	укупно	Бег Бунар	Београд	Дубовац	Костолац	Нови Сад	Панчево	Прахово	Смедерево	Сремска Митровица	Шабац	Ушће Велике Мораве	Остала домаћа пристан.
Укупно	4366957	-	46392	7088	-	185431	114769	24202	218796	357696	13954	1101	3397528
Бег Бунар	48352	-	-	-	-	-	-	-	-	-	-	-	48352
Дубравица	1089983	-	4364	2159	-	875	-	-	-	-	-	1101	1081484
Костолац	606515	-	19289	-	-	-	-	837	-	-	-	-	586389
Нови Сад	71235	-	-	-	-	-	65792	-	-	-	-	-	5443
Панчево	543733	-	-	-	-	180855	-	24202	217959	-	-	-	120717
Прахово	10193	-	-	-	-	3701	-	-	-	-	-	-	6492
Смедерево	2402	-	-	-	-	-	-	-	-	-	-	-	2402
Сремска Митровица	7200	-	-	-	-	-	-	-	-	-	-	-	7200
Ушће Велике Мораве	286546	-	20010	-	-	-	-	-	-	-	-	-	266536
Остала домаћа пристаништа	1700798	-	2729	4929	-	-	48977	-	-	357696	13954	-	1272513

10-21. Промет робе, по врсти саобраћаја и рекама, 2008.

	Укупно	Унутрашњи промет			Промет с иностранством			Транзит			Комбиновани транзит
		свега	утовар	истовар	свега	извоз	увоз	свега	узводни	низводни	
Укупно	20114093	8456335	4366957	4089378	5307793	1322257	3985536	6349965	4194783	2155182	-
Слив Дунава – свега	20110824	8456335	4366957	4089378	5307793	1322257	3985536	6346696	4191514	2155182	-
Дунав	15500416	5441656	3688072	1753584	4973998	1242864	3731134	5084762	4085674	999088	-
Сава	2563276	2170941	569414	1601527	276050	66293	209757	116285	105840	10445	-
Тиса	276406	263819	-	263819	12587	-	12587	-	-	-	-
Тамиш	56221	54516	-	54516	1705	-	1705	-	-	-	-
Бегеј	116839	116839	-	116839	-	-	-	-	-	-	-
Дрина	109471	109471	109471	-	-	-	-	-	-	-	-
Морава	100	-	-	-	100	-	100	-	-	-	-
Канал Косатанца-Черне Вод	1145649	-	-	-	-	-	-	1145649	-	1145649	-
Велики Бачки канал	74264	57511	-	57511	16753	4850	11903	-	-	-	-
Мали Бачки канал	268182	241582	-	241582	26600	8250	18350	-	-	-	-
Остале реке	279329	277579	-	277579	1750	1750	-	-	-	-	-
Слив Рајне – свега	3269	-	-	-	-	-	-	3269	3269	-	-
Остале реке	3269	-	-	-	-	-	-	3269	3269	-	-

10-22. Промет робе, по врстама саобраћаја, општинама и врсти робе, 2008.

	Укупно	Унутрашњи промет			Промет с иностранством			Комбино- вани транзит
		свега	утовар	истовар	свега	извоз	увоз	
Београд	2541874	2015119	175066	1840053	526755	98455	428300	-
Пољопривредни производи	3236	-	-	-	3236	-	3236	-
Житарице	1936	-	-	-	1936	-	1936	-
Дрво и плута	1300	-	-	-	1300	-	1300	-
Прехрамбени производи и храна за стоку	3232	-	-	-	3232	-	3232	-
Шећер	1669	-	-	-	1669	-	1669	-
Трајни прехрамбени производи, хмель	1563	-	-	-	1563	-	1563	-
Чврста минерална горива	86550	731	-	731	85819	71193	14626	-
Угаљ	70650	731	-	731	69919	55293	14626	-
Лигнит и тресет	8400	-	-	-	8400	8400	-	-
Кокс	7500	-	-	-	7500	7500	-	-
Сирова нафта и нафтни производи	356141	123047	-	123047	233094	-	233094	-
Сирова нафта	8390	-	-	-	8390	-	8390	-
Деривати нафте	332707	123047	-	123047	209660	-	209660	-
Гасови, течни и под притиском	11922	-	-	-	11922	-	11922	-
Нафтни производи који не служе за гориво	3122	-	-	-	3122	-	3122	-
Руде и метални отпад	5231	-	-	-	5231	-	5231	-
Обојени метали и отпад	3817	-	-	-	3817	-	3817	-
Гвоздени и челични отпаци и прашина	1414	-	-	-	1414	-	1414	-
Метални производи	79094	-	-	-	79094	1993	77101	-
Сирово гвожђе, гвоздене легуре	22969	-	-	-	22969	-	22969	-
Полупроизводи од ваљаног челика	6233	-	-	-	6233	1993	4240	-
Лимови, зица, материјал за жел. пруге	15482	-	-	-	15482	-	15482	-
Челични лим, плоче, обручи, траке	30360	-	-	-	30360	-	30360	-
Гвоздени и челични одливци и откивци	1019	-	-	-	1019	-	1019	-
Обојени метали	3031	-	-	-	3031	-	3031	-
Сирови и прерађени минерали, грађ. матер.	1960946	1891341	175066	1716275	69605	15986	53619	-
Песак, шљунак, глина, шљака	1891893	1888437	175066	1713371	3456	1000	2456	-
Со, пиити, сумпор	52367	2904	-	2904	49463	-	49463	-
Остали произведени грађевински матер.	16686	-	-	-	16686	14986	1700	-
Ђубрива	2001	-	-	-	2001	-	2001	-
Вештачка ђубрива	2001	-	-	-	2001	-	2001	-
Хемијски производи	6889	-	-	-	6889	-	6889	-
Базни хемијски производи	732	-	-	-	732	-	732	-
Папирна маса и папирни отпаци	6157	-	-	-	6157	-	6157	-
Машине, транспортни уређаји, готови произ.	38554	-	-	-	38554	9283	29271	-
Транспортни уређаји	800	-	-	-	800	800	-	-
Трактори, пољопривредне машине, уређаји	86	-	-	-	86	-	86	-
Остали уређаји, апарати, прикључци, делови	10477	-	-	-	10477	-	10477	-
Метални производи	1489	-	-	-	1489	815	674	-
Остали готови производи	2737	-	-	-	2737	202	2535	-
Празни контејнери, друмска превозна средства	2218	-	-	-	2218	532	1686	-
Остали производи	20747	-	-	-	20747	6934	13813	-
Богатић	109471	109471	109471	-	-	-	-	-
Сирови и прерађени минерали, грађ. матер.	109471	109471	109471	-	-	-	-	-
Песак, шљунак, глина, шљака	109471	109471	109471	-	-	-	-	-
Велико Градиште	105675	19617	8944	10673	86058	86058	-	-
Сирови и прерађени минерали, грађ. матер.	105675	19617	8944	10673	86058	86058	-	-
Песак, шљунак, глина, шљака	105675	19617	8944	10673	86058	86058	-	-
Голубац	51200	50260	48352	1908	940	940	-	-
Пољопривредни производи	940	-	-	-	940	940	-	-
Житарице	940	-	-	-	940	940	-	-
Сирови и прерађени минерали, грађ. матер.	50260	50260	48352	1908	-	-	-	-
Песак, шљунак, глина, шљака	34424	34424	32516	1908	-	-	-	-
Остали камен, земља, минерали	15836	15836	15836	-	-	-	-	-
Кладово	27107	26107	-	26107	1000	1000	-	-
Пољопривредни производи	1000	-	-	-	1000	1000	-	-
Житарице	1000	-	-	-	1000	1000	-	-
Сирови и прерађени минерали, грађ. матер.	26107	26107	-	26107	-	-	-	-
Песак, шљунак, глина, шљака	26107	26107	-	26107	-	-	-	-
Мајданпек	643	643	643	-	-	-	-	-
Сирови и прерађени минерали, грађ. матер.	643	643	643	-	-	-	-	-
Песак, шљунак, глина, шљака	643	643	643	-	-	-	-	-
Неготин	299461	34395	10193	24202	265066	7978	257088	-
Чврста минерална горива	79194	-	-	-	79194	692	78502	-
Угаљ	73155	-	-	-	73155	692	72463	-
Кокс	6039	-	-	-	6039	-	6039	-
Сирова нафта и нафтни производи	25847	24202	-	24202	1645	-	1645	-
Деривати нафте	25847	24202	-	24202	1645	-	1645	-
Метални производи	84080	-	-	-	84080	2083	81997	-
Челични лим, плоче, обручи, траке	79559	-	-	-	79559	2083	77476	-
Обојени метали	4521	-	-	-	4521	-	4521	-
Ђубрива	15913	10193	10193	-	5720	4174	1546	-
Вештачка ђубрива	15913	10193	10193	-	5720	4174	1546	-
Хемијски производи	94427	-	-	-	94427	1029	93398	-
Базни хемијски производи	94427	-	-	-	94427	1029	93398	-

10-22. Промет робе, по врстама саобраћаја, општинама и врсти робе, 2008. (наставак)

	Укупно	Унутрашњи промет			Промет с иностранством			Комбино- вани транзит
		свега	утовар	истовар	свега	извоз	увоз	
Пожаревац	1583874	1527724	1526623	1101	56150	56150	-	-
Сирови и прерађени минерали, грађ. матер.	1583874	1527724	1526623	1101	56150	56150	-	-
Песак, шљунак, глина, шљака	1580229	1524079	1522978	1101	56150	56150	-	-
Со, пити, сумпор	2904	2904	2904	-	-	-	-	-
Гипс у праху	741	741	741	-	-	-	-	-
Смедерево	3030432	448326	218901	229425	2582106	375934	2206172	-
Пољопривредни производи	2000	-	-	-	2000	1021	979	-
Житарице	979	-	-	-	979	-	979	-
Дрво и плута	1021	-	-	-	1021	1021	-	-
Чврста минерална горива	167957	-	-	-	167957	9081	158876	-
Угаљ	81736	-	-	-	81736	7845	73891	-
Лигнит и тресет	4500	-	-	-	4500	-	4500	-
Кокс	81721	-	-	-	81721	1236	80485	-
Сирова нафта и нафтни производи	225693	217959	-	217959	7734	-	7734	-
Деривати нафте	223959	217959	-	217959	6000	-	6000	-
Нафтни производи који не служе за гориво	1734	-	-	-	1734	-	1734	-
Руде и метални отпад	1935985	-	-	-	1935985	609	1935376	-
Гвоздена руда	1878874	-	-	-	1878874	-	1878874	-
Обојени метали и отпад	33231	-	-	-	33231	609	32622	-
Гвоздени и челични отпади и прашина	23880	-	-	-	23880	-	23880	-
Метални производи	323617	-	-	-	323617	280903	42714	-
Сирово гвожђе, гвоздене легуре	81559	-	-	-	81559	61695	19864	-
Полупроизводи од ваљаног челика	31095	-	-	-	31095	31095	-	-
Лимови, жица, материјал за жел. пруге	39661	-	-	-	39661	33786	5875	-
Челични лим, плоче, обручи, траке	162571	-	-	-	162571	145596	16975	-
Гвоздени и челични одливци и откивци	8099	-	-	-	8099	8099	-	-
Обојени метали	632	-	-	-	632	632	-	-
Сирови и прерађени минерали, грађ. матер.	324625	230367	218901	11466	94258	76495	17763	-
Песак, шљунак, глина, шљака	230367	230367	218901	11466	-	-	-	-
Остали камен, земља, минерали	8943	-	-	-	8943	-	8943	-
Цемент, креч	25328	-	-	-	25328	20400	4928	-
Остали произведени грађевински матер.	59987	-	-	-	59987	56095	3892	-
Ђубрива	31413	-	-	-	31413	1081	30332	-
Природна ђубрива	2056	-	-	-	2056	-	2056	-
Вестацка ђубрива	29357	-	-	-	29357	1081	28276	-
Хемијски производи	4560	-	-	-	4560	-	4560	-
Базни хемијски производи	4560	-	-	-	4560	-	4560	-
Машине, транспортни уређаји, готови произ.	14582	-	-	-	14582	6744	7838	-
Транспортни уређаји	418	-	-	-	418	-	418	-
Остали уређаји, апарати, прикључци, делови	22	-	-	-	22	-	22	-
Метални производи	8669	-	-	-	8669	6669	2000	-
Остали готови производи	90	-	-	-	90	-	90	-
Остали производи	5383	-	-	-	5383	75	5308	-
Шабац	29973	13954	-	13954	16019	4822	11197	-
Чврста минерална горива	1448	-	-	-	1448	-	1448	-
Угаљ	1448	-	-	-	1448	-	1448	-
Сирова нафта и нафтни производи	9749	-	-	-	9749	-	9749	-
Деривати нафте	7554	-	-	-	7554	-	7554	-
Нафтни производи који не служе за гориво	2195	-	-	-	2195	-	2195	-
Руде и метални отпад	2555	-	-	-	2555	2555	-	-
Обојени метали и отпад	2555	-	-	-	2555	2555	-	-
Метални производи	1281	-	-	-	1281	1281	-	-
Обојени метали	1281	-	-	-	1281	1281	-	-
Сирови и прерађени минерали, грађ. матер.	13954	13954	-	13954	-	-	-	-
Песак, шљунак, глина, шљака	13954	13954	-	13954	-	-	-	-
Хемијски производи	986	-	-	-	986	986	-	-
Остали хемијски производи	986	-	-	-	986	986	-	-
Ада	66383	66383	-	66383	-	-	-	-
Сирови и прерађени минерали, грађ. матер.	66383	66383	-	66383	-	-	-	-
Песак, шљунак, глина, шљака	66383	66383	-	66383	-	-	-	-
Алибунар	136716	136716	-	136716	-	-	-	-
Сирови и прерађени минерали, грађ. матер.	136716	136716	-	136716	-	-	-	-
Песак, шљунак, глина, шљака	129740	129740	-	129740	-	-	-	-
Остали камен, земља, минерали	6976	6976	-	6976	-	-	-	-
Апатин	74691	23634	-	23634	51057	24852	26205	-
Пољопривредни производи	3402	-	-	-	3402	2202	1200	-
Житарице	2490	-	-	-	2490	1290	1200	-
Остали сирови биљни и живот. материјал	912	-	-	-	912	912	-	-
Прехрамбени производи и храна за стоку	7148	-	-	-	7148	2210	4938	-
Животињска храна и отпади прех. произ.	1755	-	-	-	1755	-	1755	-
Семе, уља, масноће	5393	-	-	-	5393	2210	3183	-
Чврста минерална горива	5327	-	-	-	5327	-	5327	-
Угаљ	5327	-	-	-	5327	-	5327	-
Метални производи	2870	-	-	-	2870	-	2870	-
Челични лим, плоче, обручи, траке	2870	-	-	-	2870	-	2870	-
Сирови и прерађени минерали, грађ. матер.	25300	23634	-	23634	1666	-	1666	-
Песак, шљунак, глина, шљака	23634	23634	-	23634	-	-	-	-
Остали камен, земља, минерали	1666	-	-	-	1666	-	1666	-

10-22. Промет робе, по врстама саобраћаја, општинама и врсти робе, 2008. (наставак)

	Укупно	Унутрашњи промет			Промет с иностранством			Комбино- вани транзит
		свега	утовар	истовар	свега	извоз	увоз	
Ђубрива	24866	-	-	-	24866	16649	8217	-
Вестацка ђубрива	24866	-	-	-	24866	16649	8217	-
Машине, транспортни уређаји, готови произ.	5778	-	-	-	5778	3791	1987	-
Транспортни уређаји	689	-	-	-	689	689	-	-
Метални производи	1987	-	-	-	1987	-	1987	-
Стакло, производи од стакла, керамика	3102	-	-	-	3102	3102	-	-
Бачка Паланка	136810	31820	-	31820	104990	18469	86521	-
Пољопривредни производи	22109	-	-	-	22109	14031	8078	-
Житарице	18925	-	-	-	18925	13404	5521	-
Остали сирови биљни и живот. материјал	3184	-	-	-	3184	627	2557	-
Прехрамбени производи и храна за стоку	3126	-	-	-	3126	3126	-	-
Животињска храна и отпади прех. Произ.	3126	-	-	-	3126	3126	-	-
Сирови и прерађени минерали, грађ. матер.	26640	25328	-	25328	1312	1312	-	-
Песак, шљунак, глина, шљака	25328	25328	-	25328	-	-	-	-
Остали произведени грађевински матер.	1312	-	-	-	1312	1312	-	-
Ђубрива	65443	6492	-	6492	58951	-	58951	-
Природна ђубрива	10140	-	-	-	10140	-	10140	-
Вестацка ђубрива	55303	6492	-	6492	48811	-	48811	-
Хемијски производи	19441	-	-	-	19441	-	19441	-
Базни хемијски производи	14760	-	-	-	14760	-	14760	-
Алуминијски оксиди и хидриксид	1481	-	-	-	1481	-	1481	-
Остали хемијски производи	3200	-	-	-	3200	-	3200	-
Машине, транспортни уређаји, готови произ.	51	-	-	-	51	-	51	-
Остали готови производи	51	-	-	-	51	-	51	-
Бачки Петровац	762	762	-	762	-	-	-	-
Сирови и прерађени минерали, грађ. матер.	762	762	-	762	-	-	-	-
Песак, шљунак, глина, шљака	762	762	-	762	-	-	-	-
Бела Црква	427852	419111	414791	4320	8741	8741	-	-
Сирови и прерађени минерали, грађ. матер.	427852	419111	414791	4320	8741	8741	-	-
Песак, шљунак, глина, шљака	427852	419111	414791	4320	8741	8741	-	-
Беочин	238570	21876	-	21876	216694	-	216694	-
Чврста минерална горива	216694	-	-	-	216694	-	216694	-
Угаљ	214703	-	-	-	214703	-	214703	-
Кокс	1991	-	-	-	1991	-	1991	-
Сирови и прерађени минерали, грађ. матер.	21876	21876	-	21876	-	-	-	-
Песак, шљунак, глина, шљака	21876	21876	-	21876	-	-	-	-
Бечеј	81143	80963	-	80963	180	-	180	-
Прехрамбени производи и храна за стоку	180	-	-	-	180	-	180	-
Трајни прехрамбени производи, хмель	180	-	-	-	180	-	180	-
Сирови и прерађени минерали, грађ. матер.	80963	80963	-	80963	-	-	-	-
Песак, шљунак, глина, шљака	80963	80963	-	80963	-	-	-	-
Вршац	9878	9878	-	9878	-	-	-	-
Сирови и прерађени минерали, грађ. матер.	9878	9878	-	9878	-	-	-	-
Песак, шљунак, глина, шљака	9878	9878	-	9878	-	-	-	-
Жабалъ	61177	57900	-	57900	3277	-	3277	-
Сирови нафта и нафтни производи	3277	-	-	-	3277	-	3277	-
Деривати нафте	3277	-	-	-	3277	-	3277	-
Сирови и прерађени минерали, грађ. матер.	57900	57900	-	57900	-	-	-	-
Песак, шљунак, глина, шљака	57900	57900	-	57900	-	-	-	-
Зрењанин	163474	156344	-	156344	7130	-	7130	-
Сирови нафта и нафтни производи	10243	3113	-	3113	7130	-	7130	-
Деривати нафте	10243	3113	-	3113	7130	-	7130	-
Сирови и прерађени минерали, грађ. матер.	153231	153231	-	153231	-	-	-	-
Песак, шљунак, глина, шљака	149687	149687	-	149687	-	-	-	-
Остали камен, земља, минерали	3544	3544	-	3544	-	-	-	-
Ковин	779018	751594	675991	75603	27424	24717	2707	-
Пољопривредни производи	956	-	-	-	956	-	956	-
Дрво и плута	956	-	-	-	956	-	956	-
Чврста минерална горива	15907	731	731	-	15176	15176	-	-
Угаљ	15907	731	731	-	15176	15176	-	-
Сирови нафта и нафтни производи	799	799	799	-	-	-	-	-
Сирови нафта	799	799	799	-	-	-	-	-
Руде и метални отпад	1751	-	-	-	1751	-	1751	-
Гвоздена руда	1751	-	-	-	1751	-	1751	-
Метални производи	1583	-	-	-	1583	1583	-	-
Челични лим, плоче, обручи, траке	1583	-	-	-	1583	1583	-	-
Сирови и прерађени минерали, грађ. матер.	758022	750064	674461	75603	7958	7958	-	-
Песак, шљунак, глина, шљака	750956	744748	674461	70287	6208	6208	-	-
Остали камен, земља, минерали	5316	5316	-	5316	-	-	-	-
Остали произведени грађевински матер.	1750	-	-	-	1750	1750	-	-
Кула	268465	240820	-	240820	27645	9295	18350	-
Пољопривредни производи	1900	-	-	-	1900	-	1900	-
Житарице	1900	-	-	-	1900	-	1900	-
Прехрамбени производи и храна за стоку	1400	-	-	-	1400	750	650	-
Шећер	750	-	-	-	750	750	-	-
Животињска храна и отпади прех. произ.	650	-	-	-	650	-	650	-
Сирови и прерађени минерали, грађ. матер.	248320	240820	-	240820	7500	7500	-	-
Песак, шљунак, глина, шљака	240820	240820	-	240820	-	-	-	-

10-22. Промет робе, по врстама саобраћаја, општинама и врсти робе, 2008. (наставак)

	Укупно	Унутрашњи промет			Промет с иностранством			Комбино- вани транзит
		свега	утовар	истовар	свега	извоз	увоз	
Цемент, креч	7500	-	-	-	7500	7500	-	-
Ђубрива	10850	-	-	-	10850	-	10850	-
Природна ђубрива	2000	-	-	-	2000	-	2000	-
Вестацка ђубрива	8850	-	-	-	8850	-	8850	-
Хемијски производи	5995	-	-	-	5995	1045	4950	-
Базни хемијски производи	5995	-	-	-	5995	1045	4950	-
Нови Бечеј	54601	54601	-	54601	-	-	-	-
Сирови и прерађени минерали, грађ. матер.	54601	54601	-	54601	-	-	-	-
Песак, шљунак, глина, шљака	54601	54601	-	54601	-	-	-	-
Нови Кнежевац	808	808	-	808	-	-	-	-
Сирови и прерађени минерали, грађ. матер.	808	808	-	808	-	-	-	-
Песак, шљунак, глина, шљака	808	808	-	808	-	-	-	-
Нови Сад - град	890744	283795	71235	212560	606949	340020	266929	-
Пољопривредни производи	184953	-	-	-	184953	175576	9377	-
Житарице	165392	-	-	-	165392	157824	7568	-
Шећерна репа	17000	-	-	-	17000	17000	-	-
Остали сирови биљни и живот. материјал	2561	-	-	-	2561	752	1809	-
Прехрамбени производи и храна за стоку	6983	-	-	-	6983	1511	5472	-
Трајни прехрамбени производи, хмель	761	-	-	-	761	761	-	-
Животињска храна и отпади прех. произ.	2574	-	-	-	2574	750	1824	-
Семе, уља, масноће	3648	-	-	-	3648	-	3648	-
Сирова нафта и нафтни производи	328596	252090	71235	180855	76506	5400	71106	-
Сирова нафта	5400	-	-	-	5400	2400	3000	-
Деривати нафте	320294	252090	71235	180855	68204	3000	65204	-
Гасови, течни и под притиском	2902	-	-	-	2902	-	2902	-
Руде и метални отпад	11481	-	-	-	11481	3412	8069	-
Гвоздена руда	7555	-	-	-	7555	-	7555	-
Обојени метали и отпад	3926	-	-	-	3926	3412	514	-
Метални производи	7610	-	-	-	7610	-	7610	-
Сирово гвожђе, гвоздене легуре	1600	-	-	-	1600	-	1600	-
Лимови, жица, материјал за жел. пруге	3113	-	-	-	3113	-	3113	-
Челични лим, плоче, обручи, траке	2897	-	-	-	2897	-	2897	-
Сирови и прерађени минерали, грађ. матер.	178520	28004	-	28004	150516	150516	-	-
Песак, шљунак, глина, шљака	50478	28004	-	28004	22474	22474	-	-
Остали камен, земља, минерали	39041	-	-	-	39041	39041	-	-
Цемент, креч	59206	-	-	-	59206	59206	-	-
Остали произведени грађевински матер.	29795	-	-	-	29795	29795	-	-
Ђубрива	153245	3701	-	3701	149544	1993	147551	-
Природна ђубрива	14270	-	-	-	14270	-	14270	-
Вестацка ђубрива	138975	3701	-	3701	135274	1993	133281	-
Хемијски производи	15114	-	-	-	15114	-	15114	-
Базни хемијски производи	10114	-	-	-	10114	-	10114	-
Остали хемијски производи	5000	-	-	-	5000	-	5000	-
Машине, транспортни уређаји, готови произ.	4242	-	-	-	4242	1612	2630	-
Транспортни уређаји	878	-	-	-	878	797	81	-
Метални производи	556	-	-	-	556	-	556	-
Остали готови производи	522	-	-	-	522	-	522	-
Остали производи	2286	-	-	-	2286	815	1471	-
Оџаци	48912	847	-	847	48065	46065	2000	-
Пољопривредни производи	48065	-	-	-	48065	46065	2000	-
Житарице	48065	-	-	-	48065	46065	2000	-
Сирови и прерађени минерали, грађ. матер.	847	847	-	847	-	-	-	-
Песак, шљунак, глина, шљака	847	847	-	847	-	-	-	-
Панчево	1316684	673702	543733	129969	642982	216706	426276	-
Пољопривредни производи	81298	-	-	-	81298	56317	24981	-
Житарице	71940	-	-	-	71940	56317	15623	-
Дрво и плута	2400	-	-	-	2400	-	2400	-
Остали сирови биљни и живот. материјал	6958	-	-	-	6958	-	6958	-
Прехрамбени производи и храна за стоку	3732	-	-	-	3732	-	3732	-
Животињска храна и отпади прех. произ.	1006	-	-	-	1006	-	1006	-
Семе, уља, масноће	2726	-	-	-	2726	-	2726	-
Чврста минерална горива	1684	-	-	-	1684	1684	-	-
Угаљ	1684	-	-	-	1684	1684	-	-
Сирова нафта и нафтни производи	891161	610324	543733	66591	280837	100208	180629	-
Сирова нафта	31163	799	-	799	30364	2228	28136	-
Деривати нафте	852300	609525	543733	65792	242775	90282	152493	-
Нафтни производи који не служе за гориво	7698	-	-	-	7698	7698	-	-
Руде и метални отпад	23514	-	-	-	23514	1165	22349	-
Гвоздена руда	12000	-	-	-	12000	-	12000	-
Обојени метали и отпад	11514	-	-	-	11514	1165	10349	-
Метални производи	129398	-	-	-	129398	8207	121191	-
Сирово гвожђе, гвоздене легуре	25930	-	-	-	25930	-	25930	-
Полупроизводи од ваљаног челика	8824	-	-	-	8824	724	8100	-
Лимови, жица, материјал за жел. пруге	59220	-	-	-	59220	1909	57311	-
Челични лим, плоче, обручи, траке	32391	-	-	-	32391	5574	26817	-
Гвоздени и челични одливци и откивци	1686	-	-	-	1686	-	1686	-
Обојени метали	1347	-	-	-	1347	-	1347	-
Сирови и прерађени минерали, грађ. матер.	68319	63378	-	63378	4941	800	4141	-
Песак, шљунак, глина, шљака	62637	62637	-	62637	-	-	-	-
Со, пиити, сумпор	2641	-	-	-	2641	-	2641	-
Гипс у праху	741	741	-	741	-	-	-	-
Остали произведени грађевински матер.	2300	-	-	-	2300	800	1500	-

10-22. Промет робе, по врстама саобраћаја, општинама и врсти робе, 2008. (наставак)

	Укупно	Унутрашњи промет			Промет с иностранством			Комбино- вани транзит
		свега	утовар	истовар	свега	извоз	увоз	
Ђубрива	102276	-	-	-	102276	41557	60719	-
Природна ђубрива	4921	-	-	-	4921	-	4921	-
Вестацка ђубрива	97355	-	-	-	97355	41557	55798	-
Хемијски производи	7886	-	-	-	7886	6236	1650	-
Базни хемијски производи	7886	-	-	-	7886	6236	1650	-
Машине, транспортни уређаји, готови произ.	7416	-	-	-	7416	532	6884	-
Трактори, пољопривредне машине, уређаји	385	-	-	-	385	-	385	-
Остали уређаји, апарати, прикључи, делови	238	-	-	-	238	190	48	-
Метални производи	2347	-	-	-	2347	-	2347	-
Остали готови производи	336	-	-	-	336	-	336	-
Празни контејнери, друмска превозна средства	342	-	-	-	342	342	-	-
Остали производи	3768	-	-	-	3768	-	3768	-
Пећинци	60622	60622	37879	22743	-	-	-	-
Сирови и прерађени минерали, грађ. матер.	60622	60622	37879	22743	-	-	-	-
Песак, шљунак, глина, шљака	60622	60622	37879	22743	-	-	-	-
Рума	460471	460471	270266	190205	-	-	-	-
Сирови и прерађени минерали, грађ. матер.	460471	460471	270266	190205	-	-	-	-
Песак, шљунак, глина, шљака	460471	460471	270266	190205	-	-	-	-
Сента	38732	36732	-	36732	2000	-	2000	-
Сирови и прерађени минерали, грађ. матер.	38732	36732	-	36732	2000	-	2000	-
Песак, шљунак, глина, шљака	36732	36732	-	36732	-	-	-	-
Остали произведени грађевински матер.	2000	-	-	-	2000	-	2000	-
Сечањ	46059	44354	-	44354	1705	-	1705	-
Сирови и прерађени минерали, грађ. матер.	46059	44354	-	44354	1705	-	1705	-
Песак, шљунак, глина, шљака	46059	44354	-	44354	1705	-	1705	-
Сомбор	20812	5104	-	5104	15708	3805	11903	-
Прехрамбени производи и храна за стоку	855	-	-	-	855	-	855	-
Трајни прехрамбени производи, хмељ	855	-	-	-	855	-	855	-
Сирово нафта и нафтни производи	5833	-	-	-	5833	-	5833	-
Деривати нафте	5833	-	-	-	5833	-	5833	-
Сирови и прерађени минерали, грађ. матер.	12163	5104	-	5104	7059	3805	3254	-
Песак, шљунак, глина, шљака	5104	5104	-	5104	-	-	-	-
Остали камен, земља, минерали	7059	-	-	-	7059	3805	3254	-
Ђубрива	1961	-	-	-	1961	-	1961	-
Вестацка ђубрива	1961	-	-	-	1961	-	1961	-
Сремска Митровица	683701	672799	229312	443487	10902	-	10902	-
Метални производи	10902	-	-	-	10902	-	10902	-
Сирово гвожђе, гвоздене легуре	5932	-	-	-	5932	-	5932	-
Лимови, жица, материјал за жел. пруге	2068	-	-	-	2068	-	2068	-
Гвоздени и челични одливци и откивци	2902	-	-	-	2902	-	2902	-
Сирови и прерађени минерали, грађ. матер.	672799	672799	229312	443487	-	-	-	-
Песак, шљунак, глина, шљака	672799	672799	229312	443487	-	-	-	-
Стара Пазова	138659	138659	-	138659	-	-	-	-
Сирови и прерађени минерали, грађ. матер.	138659	138659	-	138659	-	-	-	-
Песак, шљунак, глина, шљака	138659	138659	-	138659	-	-	-	-
Тител	1734	1734	-	1734	-	-	-	-
Сирови и прерађени минерали, грађ. матер.	1734	1734	-	1734	-	-	-	-
Песак, шљунак, глина, шљака	1734	1734	-	1734	-	-	-	-
Врбас	1350	1350	-	1350	-	-	-	-
Сирови и прерађени минерали, грађ. матер.	1350	1350	-	1350	-	-	-	-
Песак, шљунак, глина, шљака	1350	1350	-	1350	-	-	-	-
Чока	29362	29362	-	29362	-	-	-	-
Сирови и прерађени минерали, грађ. матер.	29362	29362	-	29362	-	-	-	-
Песак, шљунак, глина, шљака	29362	29362	-	29362	-	-	-	-
Шид	25557	25557	25557	-	-	-	-	-
Сирови и прерађени минерали, грађ. матер.	25557	25557	25557	-	-	-	-	-
Песак, шљунак, глина, шљака	25557	25557	25557	-	-	-	-	-

10-23. Промет контејнера, по врсти саобраћаја и типу контејнера, 2008.

Врста контејнера	Укупно		Унутрашњи		Извоз		Увоз		Транзит-увод.		Транзит-низвод.		Ком. транзит		Екстерни	
	број	t	број	t	број	t	број	t	број	t	број	t	број	t	број	t
Укупно	361	19860	-	-	22	2738	66	10947	-	-	268	5945	-	-	5	230
20 стопа	354	17660	-	-	22	2738	66	10947	-	-	261	3745	-	-	5	230
40 стопа	7	2200	-	-	-	-	-	-	-	-	7	2200	-	-	-	-

10-24. Промет контејнера, по врсти саобраћаја и типу контејнера, 2008.

Врста контејнера	Укупно		Унутрашњи		Извоз		Увоз		Транзит-увод.		Транзит-низвод.		Ком. транзит		Екстерни	
	број	t	број	t	број	t	број	t	број	t	број	t	број	t	број	t
Укупно	19860	21035	-	-	2738	2254	10947	10086	-	-	5945	8652	-	-	230	43
20 стопа	17660	18373	-	-	2738	2254	10947	10086	-	-	3745	5990	-	-	230	43
40 стопа	2200	2662	-	-	-	-	-	-	-	-	2200	2662	-	-	-	-

тонски километри, хиљ.

10-25. Промет јединица интегралног транспорта, по врсти саобраћаја и типу јединице интегралног транспорта, 2008.

Врста интегралног транспорта	Укупно		Унутрашњи		Извоз		Увоз		Транзит - увоз.		Транзит - низвод.		Комб. транзит		Екстерни	
	t	tkm	t	tkm	t	tkm	t	tkm	t	tkm	t	tkm	t	tkm	t	tkm
Укупно	974	43821	-	-	-	-	4	272	854	29317	116	14232	-	-	-	-
Камион без приколице	12	433	-	-	-	-	4	272	4	121	4	40	-	-	-	-
Камион с приколицом	145	8068	-	-	-	-	-	-	145	8068	-	-	-	-	-	-
Тегљач с полуприколицом	679	23942	-	-	-	-	-	-	622	17008	57	6934	-	-	-	-
Приколице, полуприколице	138	11378	-	-	-	-	-	-	83	4120	55	7258	-	-	-	-

10-26. Промет јединица интегралног транспорта, по врсти саобраћаја и типу јединице интегралног транспорта, 2008.

Врста интегралног транспорта	Укупно		Унутрашњи		Извоз		Увоз		Транзит - увоз.		Транзит - низвод.		Комб. транзит		Екстерни	
	t	tkm	t	tkm	t	tkm	t	tkm	t	tkm	t	tkm	t	tkm	t	tkm
Укупно	43821	61622	-	-	-	-	272	349	29317	41370	14232	19902	-	-	-	-
Камион без приколице	433	580	-	-	-	-	272	349	121	174	40	57	-	-	-	-
Камион с приколицом	8068	11570	-	-	-	-	-	-	8068	11570	-	-	-	-	-	-
Тегљач с полуприколицом	23942	33261	-	-	-	-	-	-	17008	23714	6934	9547	-	-	-	-
Приколице, полуприколице	11378	16210	-	-	-	-	-	-	4120	5912	7258	10298	-	-	-	-

тонски километри, хиљ.

10-27. Међународни промет робе домаћим и страним бродовима, по земљама утовара/истовара, 2008.

Земље утовара/истовара	Извоз			Увоз		
	укупно	домаћи	страни	укупно	домаћи	страни
Укупно	1320484	223031	1095505	3982529	701763	3280763
Аустрија	73272	3106	70021	16967	-	16966
Бугарска	89956	3617	85660	83643	-	83642
БиХ	149	11	-	2383	-	2382
Мађарска	88069	39424	47671	202305	7214	195090
Немачка	243769	14663	229106	12588	-	12588
Румунија	721029	127462	593567	1380074	311765	1068309
Словачка	40138	1033	39105	-	-	-
Хрватска	14379	11557	2822	6724	1509	5215
Украјина	49708	22155	27553	2277844	381275	1896569
Остале земље	5561	4575	986	3012	-	3012

10-28. Тонски километри и густина саобраћаја, по рекама и секторима, 2008.

Река / сектор	Дужина сектора, km	Тонски километри, хиљ.					Густина саобраћаја t/km у сектору
		укупно	унутрашњи саобраћај	извоз	увоз	транзит	
РЕПУБЛИКА СРБИЈА - УКУПНО	1261	4469008	651133	314092	1222903	2280913	3544
Дунав	590	4235783	477337	302697	1207845	2247918	7179
Кладово - Српско/Бугарска граница	89	695960	3061	39471	308919	344509	7820
Доњи Милановац - Кладово	60	473756	3630	34152	202021	233953	7896
Голубац - Доњи Милановац	48	379875	3774	27321	161617	187162	7914
Дубравица - Голубац	61	617321	135721	38359	205388	237852	10120
Ушће Тамиша - Дубравица	52	587103	166111	40093	178140	202759	11290
Ушће Саве - ушће Тамиша	17	147235	50857	10276	19815	66287	8661
Ушће Тисе - ушће Саве	44	288900	69554	22700	31088	165557	6566
Нови Сад - ушће Тисе	39	205568	14117	17997	26710	146744	5271
Вуковар - Нови Сад	79	408274	28078	33001	49945	297250	5168
Ушће Драве - Вуковар	50	216274	1224	18896	11843	184310	4325
Српско-Мађарска граница - ушће Драве	51	215513	1205	20425	12352	181531	4226
Тиса	164	44872	36481	7438	956	1	274
Ушће Бегеја - ушће Тисе	10	4941	4382	453	106	-	494
В.Б. Канал - ушће Бегеја	63	23493	19969	2857	667	-	373
Српско/Мађарска граница - В.Б. Канал	91	16438	12129	4127	182	-	181
Сава	211	157671	109857	3031	11796	32989	747
Забређе - ушће Саве	37	50647	34746	2480	7595	5825	1369
Шабач - Забређе	65	26850	14652	362	1689	10147	413
Сремска Рача - Шабач	109	80172	60457	188	2510	17016	736
Тамиш	41	1728	1658	1	70	1	42
Панчево - ушће Тамиша	3	169	164	-	5	-	56
Опово - Панчево	38	1559	1494	-	65	-	41
Бегеј	77	5436	5436	1	1	1	71
Зрењанин - ушће Бегеја	31	3622	3622	-	-	-	117
Српско-Румунска граница - Зрењанин	46	1814	1814	-	-	-	39
Пловидбени канал Дунав-Тиса-Дунав	178	23515	20361	922	2233	1	132
Велики Бачки канал	123	8765	7074	468	1223	-	71
Мали Бачки канал	55	14750	13287	454	1009	-	268

10-29. Промет робе у важнијим пристаништима, 2008.

	Укупно	Београд	Нови Сад	Ковин	Панчево	Прахово	Сремска Митровица	Смедерево	Остала домаћа пристан.
РЕПУБЛИКА СРБИЈА - УКУПНО	14043457	2541874	890744	779018	1316684	299461	683701	3030432	4501543
Унутрашњи промет	8733914	2015119	283795	751594	673702	34395	672799	448326	3854184
Утовар	4366957	175066	71235	675991	543733	10193	229312	218901	2442526
Чврста минерална горива	731	-	-	731	-	-	-	-	-
Угаљ	731	-	-	731	-	-	-	-	-
Сирова нафта и нафтни производи	615767	-	71235	799	543733	-	-	-	-
Сирова нафта	799	-	-	799	-	-	-	-	-
Деривати нафте	614968	-	71235	-	543733	-	-	-	-
Сирови и прерађени минерали, грађ. матер.	3740266	175066	-	674461	-	-	229312	218901	2442526
Песак, шљунак, глина, шљака	3720785	175066	-	674461	-	-	229312	218901	2423045
Со, пиити, сумпор	2904	-	-	-	-	-	-	-	2904
Остали камен, земља, минерали	15836	-	-	-	-	-	-	-	15836
Гипс у праху	741	-	-	-	-	-	-	-	741
Ђубрива	10193	-	-	-	-	10193	-	-	-
Вештачка ђубрива	10193	-	-	-	-	10193	-	-	-
Истовар	4366957	1840053	212560	75603	129969	24202	443487	229425	1411658
Чврста минерална горива	731	731	-	-	-	-	-	-	-
Угаљ	731	731	-	-	-	-	-	-	-
Сирова нафта и нафтни производи	615767	123047	180855	-	66591	24202	-	217959	3113
Сирова нафта	799	-	-	-	799	-	-	-	-
Деривати нафте	614968	123047	180855	-	65792	24202	-	217959	3113
Сирови и прерађени минерали, грађ. матер.	3740266	1716275	28004	75603	63378	-	443487	11466	1402053
Песак, шљунак, глина, шљака	3720785	1713371	28004	70287	62637	-	443487	11466	1391533
Со, пиити, сумпор	2904	2904	-	-	-	-	-	-	-
Остали камен, земља, минерали	15836	-	-	5316	-	-	-	-	10520
Гипс у праху	741	-	-	-	741	-	-	-	-
Ђубрива	10193	-	3701	-	-	-	-	-	6492
Вештачка ђубрива	10193	-	3701	-	-	-	-	-	6492
Међународни промет	5309543	526755	606949	27424	642982	265066	10902	2582106	647359
Извоз	1324007	98455	340020	24717	216706	7978	-	375934	260197
Пољопривредни производи	297152	-	175576	-	56317	-	-	1021	64238
Житарице	276840	-	157824	-	56317	-	-	-	62699
Дрво и плута	1021	-	-	-	-	-	-	1021	-
Шећерна репа	17000	-	17000	-	-	-	-	-	-
Остали сирови биљни и живот. материјал	2291	-	752	-	-	-	-	-	1539
Прехрамбени производи и храна за стоку	7597	-	1511	-	-	-	-	-	6086
Шећер	750	-	-	-	-	-	-	-	750
Трајни прехрамбени производи, хмељ	761	-	761	-	-	-	-	-	-
Животињска храна и отпад прех. произ.	3876	-	750	-	-	-	-	-	3126
Семе, уља, масноће	2210	-	-	-	-	-	-	-	2210
Чврста минерална горива	97826	71193	-	15176	1684	692	-	9081	-
Угаљ	80690	55293	-	15176	1684	692	-	7845	-
Лигнит и тресет	8400	8400	-	-	-	-	-	-	-
Кокс	8736	7500	-	-	-	-	-	1236	-
Сирова нафта и нафтни производи	105608	-	5400	-	100208	-	-	-	-
Сирова нафта	4628	-	2400	-	2228	-	-	-	-
Деривати нафте	93282	-	3000	-	90282	-	-	-	-
Нафтни производи који не служе за гориво	7698	-	-	-	7698	-	-	-	-
Руде и метални отпад	7741	-	3412	-	1165	-	-	609	2555
Обојени метали и отпад	7741	-	3412	-	1165	-	-	609	2555
Метални производи	296050	1993	-	1583	8207	2083	-	280903	1281
Сирово гвозђе, гвоздене легуре	61695	-	-	-	-	-	-	61695	-
Полупроизводи од ваљаног челика	33812	1993	-	-	724	-	-	31095	-
Лимови, жица, материјал за жел. пруге	35695	-	-	-	1909	-	-	33786	-
Челични лим, плоче, обручи, траке	154836	-	-	1583	5574	2083	-	145596	-
Гвоздени и челични одливци и отливци	8099	-	-	-	-	-	-	8099	-
Обојени метали	1913	-	-	-	-	-	-	632	1281
Сирови и прерађени минерали, грађ. матер.	415321	15986	150516	7958	800	-	-	76495	163566
Песак, шљунак, глина, шљака	180631	1000	22474	6208	-	-	-	-	150949
Остали камен, земља, минерали	42846	-	39041	-	-	-	-	-	3805
Цемент, креч	87106	-	59206	-	-	-	-	20400	7500
Остали произведени грађевински матер.	104738	14986	29795	1750	800	-	-	56095	1312

10-29. Промет робе у важнијим пристаништима, 2008. (наставак)

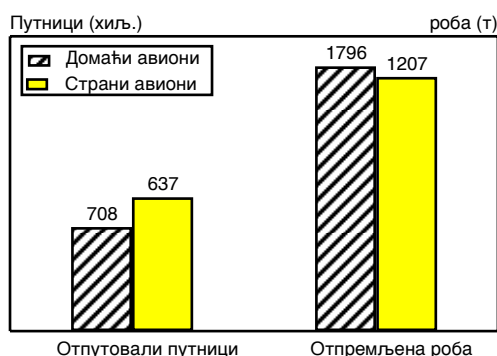
	Укупно	Београд	Нови Сад	Ковин	Панчево	Прахово	Сремска Митровица	Смедерево	Остала домаћа пристан.
Ђубрива	65454	-	1993	-	41557	4174	-	1081	16649
Вештачка ђубрива	65454	-	1993	-	41557	4174	-	1081	16649
Хемијски производи	9296	-	-	-	6236	1029	-	-	2031
Базни хемијски производи	8310	-	-	-	6236	1029	-	-	1045
Остали хемијски производи	986	-	-	-	-	-	-	-	986
Машине, транспортни уређаји, готови произ.	21962	9283	1612	-	532	-	-	6744	3791
Транспортни уређаји	2286	800	797	-	-	-	-	-	689
Остали уређаји, апарати, прикључци, делови	190	-	-	-	190	-	-	-	-
Метални производи	7484	815	-	-	-	-	-	6669	-
Стакло, производи од стакла, керамика	3102	-	-	-	-	-	-	-	3102
Остали готови производи	202	202	-	-	-	-	-	-	-
Празни контенери, друмска превозна средства	874	532	-	-	342	-	-	-	-
Остали производи	7824	6934	815	-	-	-	-	75	-
Увоз	3985536	428300	266929	2707	426276	257088	10902	2206172	387162
Пољопривредни производи	52707	3236	9377	956	24981	-	-	979	13178
Житарице	36727	1936	7568	-	15623	-	-	979	10621
Дрво и плута	4656	1300	-	956	2400	-	-	-	-
Остали сирови биљни и живот. материјал	11324	-	1809	-	6958	-	-	-	2557
Прехрамбени производи и храна за стоку	19059	3232	5472	-	3732	-	-	-	6623
Шећер	1669	1669	-	-	-	-	-	-	-
Трајни прехрамбени производи, хмељ	2598	1563	-	-	-	-	-	-	1035
Животињска храна и отпади прех. произ.	5235	-	1824	-	1006	-	-	-	2405
Семе, уља, масноће	9557	-	3648	-	2726	-	-	-	3183
Чврста минерална горива	475473	14626	-	-	-	78502	-	158876	223469
Угаљ	382458	14626	-	-	-	72463	-	73891	221478
Лигнит и тресет	4500	-	-	-	-	-	-	4500	-
Кокс	88515	-	-	-	-	6039	-	80485	1991
Сирова нафта и нафтни производи	520197	233094	71106	-	180629	1645	-	7734	25989
Сирова нафта	39526	8390	3000	-	28136	-	-	-	-
Деривати нафте	458796	209660	65204	-	152493	1645	-	6000	23794
Гасови, течни и под притиском	14824	11922	2902	-	-	-	-	-	-
Нафтни производи који не служе за гориво	7051	3122	-	-	-	-	-	1734	2195
Руде и метални отпад	1972776	5231	8069	1751	22349	-	-	1935376	-
Гвоздена руда	1900180	-	7555	1751	12000	-	-	1878874	-
Обојени метали и отпад	47302	3817	514	-	10349	-	-	32622	-
Гвоздени и челични отпади и прасина	25294	1414	-	-	-	-	-	23880	-
Метални производи	344385	77101	7610	-	121191	81997	10902	42714	2870
Сирово гвожђе, гвоздене легуре	76295	22969	1600	-	25930	-	5932	19864	-
Полупроизводи од ваљаног челика	12340	4240	-	-	8100	-	-	-	-
Лимови, жица, материјал за жел. пруге	83849	15482	3113	-	57311	-	2068	5875	-
Челични лим, плоче, обручи, траке	157395	30360	2897	-	26817	77476	-	16975	2870
Гвоздени и челични одливци и откваци	5607	1019	-	-	1686	-	2902	-	-
Обојени метали	8899	3031	-	-	1347	4521	-	-	-
Сирови и прерађени минерали, грађ. матер.	84148	53619	-	-	4141	-	-	17763	8625
Песак, шљунак, глина, шљака	4161	2456	-	-	-	-	-	-	1705
Со, пиити, сумпор	52104	49463	-	-	2641	-	-	-	-
Остали камен, земља, минерали	13863	-	-	-	-	-	-	8943	4920
Цемент, креч	4928	-	-	-	-	-	-	4928	-
Остали произведени грађевински матер.	9092	1700	-	-	1500	-	-	3892	2000
Ђубрива	322128	2001	147551	-	60719	1546	-	30332	79979
Природна ђубрива	33387	-	14270	-	4921	-	-	2056	12140
Вештачка ђубрива	288741	2001	133281	-	55798	1546	-	28276	67839
Хемијски производи	146002	6889	15114	-	1650	93398	-	4560	24391
Базни хемијски производи	130164	732	10114	-	1650	93398	-	4560	19710
Алуминијски оксиди и хидроксид	1481	-	-	-	-	-	-	-	1481
Папирна маса и папирни отпади	6157	6157	-	-	-	-	-	-	-
Остали хемијски производи	8200	-	5000	-	-	-	-	-	3200
Машине, транспортни уређаји, готови произ.	48661	29271	2630	-	6884	-	-	7838	2038
Транспортни уређаји	499	-	81	-	-	-	-	418	-
Трактори, пољопривредне машине, уређаји	471	86	-	-	385	-	-	-	-
Остали уређаји, апарати, прикључци, делови	10547	10477	-	-	48	-	-	22	-
Метални производи	7564	674	556	-	2347	-	-	2000	1987
Остали готови производи	3534	2535	522	-	336	-	-	90	51
Празни контенери, друмска превозна средства	1686	1686	-	-	-	-	-	-	-
Остали производи	24360	13813	1471	-	3768	-	-	5308	-

11. УСЛУГЕ У ВАЗДУШНОМ САОБРАЋАЈУ

Од три аеродрома која су званично у поседу Републике Србије, само се на два (Београд и Ниш) прати промет авиона, путника и робе. Приштински аеродром је под надлежношћу КФОР-а, па Републички завод за статистику Србије не добија информације о промету авиона, путника и робе.

Број авиона отпремљених са ова два аеродрома у 2008. години, у односу на 2007. годину, већи је за 11,4%. У домаћем саобраћају приметан је пад отпремљених домаћих авиона од 60,4%, а повећање броја отпремљених домаћих авиона у међународном саобраћају износи 20,8%. Број отпремљених страних авиона већи је за 3,3% у односу на претходну годину.

Граф. 11.1 ОТПУОВАЛИ ПУТНИЦИ И ОТПРЕМЉЕНА РОБА СА ДОМАЋИХ АЕРОДРОМА, 2008.



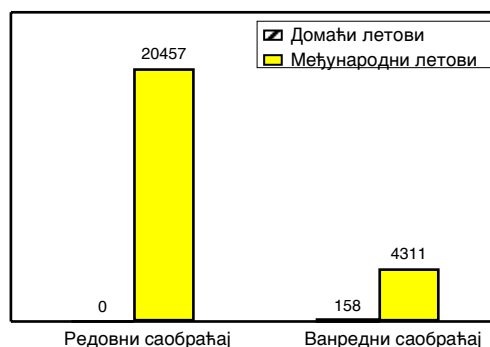
Обим промета путника у ваздушном саобраћају повећан је у 2008. за 5,6% у односу на 2007. годину. Број отпутовалих путника у домаћем саобраћају је занемарљив, а број путника отпутовалих домаћим авионима у међународном саобраћају већи је за 5,8%. Број путника отпутовалих страним авионима већи је за 5,5%.

Обим промета терета у 2008, у односу на 2007, о је повећан за 4,5%, при чему га у домаћем саобраћају није било, а у међународном је већи за 5,1%. Промет терета обављен страним авионима мањи је за 6,4%. Сезонске осцилације знатно су израженије код промета путника него код промета терета.

Знатно већи промет путника и робе у 2008. години био је на аеродрому Београд, у односу на аеродром Ниш.

Од укупног броја отпутовалих путника, незнатан промета се обави у унутрашњем саобраћају. Међународни саобраћај се у 56,6% случајева обавља авионима домаћих авио-компанија, а од страних најзаступљеније су: Lufthansa, Al Italia, Montenegro Airlines и Austrian Airlines.

Граф. 11.2. ОТПРЕМЉЕНИ АВИОНИ СА ДОМАЋИХ АЕРОДРОМА, 2008.



Домаћи авиони највећи промет путника и робе остварују у земљама ЕУ (Немачкој, Аустрији, Италији, Француској и Великој Британији) као и у Црној Гори, док је највећи промет робе остварен са Немачком.

11-1. Развој ваздушног промета на домаћим аеродромима, 1999 – 2008.

	Промет авиона, путника и терета															Запослени	
	отпремљени авиони				обим промета путника, хиљ.						обим промета терета, t ¹⁾						
	укупно	домаћи авиони		страни авиони	укупно	домаћим авионима			страним авионима		укупно	домаћим авионима			страним авионима		
		домаћи саобраћај	међународни саобраћај			домаћи саобр., отпутовали	међународни саобраћај	отпутовали	приспели	отпутовали		приспели	домаћи саобр., отпремљен	међународни саобраћај	отпремљен		приспео
1999 ²⁾	5110	3026	1090	994	390	158	61	59	59	53	2916	186	324	330	826	1250	1035
2000 ²⁾	9840	4395	3628	1817	967	308	218	230	104	107	4760	186	902	1770	927	975	1120
2001 ²⁾	12171	4085	4925	3161	1236	258	328	317	165	168	6627	450	1249	2359	869	1700	1073
2002 ²⁾	14436	4330	6380	3726	1401	219	417	410	177	178	7342	453	1310	2336	996	2247	1096
2003 ²⁾	16276	4552	7597	4127	1682	229	496	491	202	264	7417	393	1570	2392	732	2330	1118
2004 ²⁾	18434	4439	9057	4938	1814	245	555	556	231	227	9900	459	2526	2750	1199	2966	1167
2005 ²⁾	19069	4119	8758	6792	1825	228	499	505	302	291	8889	433	2139	2275	1092	2950	900
2006 ²⁾	21515	2458	10948	8109	2149	116	598	610	417	408	9146	271	1801	2151	1374	3549	774
2007 ²⁾	22236	399	11779	10058	2551	-	669	679	604	599	9014	-	1709	1745	1290	4270	749
2008 ²⁾	24768	158	14225	10395	2694	-	708	712	637	637	9421	-	1796	1806	1207	4612	578

1) Подаци се односе на промет робе и поште.

2) Подаци не обухватају промет ваздушног саобраћаја на Косову и Метохији.

11-2. Средства аеродрома, 2008.

	Полетно-слетне стазе			Средства за рад на платформи						Радне машине и возила			
	димензије		врста подлоге	аутобуси на аеродрому	возила за снабдевање (catering)	вучна возила (трактори)	аутолифтови 'cargo' платформе	степенице за путнике	колица за превоз пртљага	ватрогасна возила	снегочистачи	агрегати	аутоцистерне и теретни аутомобили
	дужина	ширина											
Београд	3400	60	бетон / асфалт	7	-	48	6	7	720	5	12	26	68
Ниш	2500	45	асфалт / бетон	-	-	2	-	7	14	3	-	2	-

11-3. Промет путника и робе на аеродромима, по кварталима, 2008.

	Отпремљени авиони	Путници			Роба, t		
		укупан промет путника	отпутовали путници	приспели путници	укупан промет робе	отпремљена роба	приспела роба
Укупно	24768	2694508	1345820	1348688	9421	3003	6418
I квартал	4919	488086	250011	238075	1417	571	846
II квартал	5964	703485	351422	352063	1798	786	1012
III квартал	7846	950869	476240	474629	3386	846	2540
IV квартал	6039	552068	268147	283921	2820	800	2020

11-4. Промет авиона домаћих и страних компанија на домаћим аеродромима, 2008.

	Отпремљени авиони		Путници					Роба, t					Пошта, t	
	редовни саобр.	ванредни саобр.	отпутовали		приспели		транзитни	отпремљена		приспела		транзитна	отпремљена	приспела
			редовни саобр.	ванредни саобр.	редовни саобр.	ванредни саобр.		редовни саобр.	ванредни саобр.	редовни саобр.	ванредни саобр.			
РЕПУБЛИКА СРБИЈА														
Укупно	20457	4311	1229569	116251	1225046	123642	4344	2179	427	4557	1228	-	397	633
Домаћи саобраћај	-	158	-	221	-	150	-	-	-	-	-	-	-	-
Међународни саобраћај	20457	4311	1229569	116251	1225046	123642	4344	2179	427	4557	1228	-	397	633
Домаћи авиони	11585	2640	600504	108020	596308	115376	452	1194	266	1517	56	-	336	233
Страни авиони	8872	1513	629065	8010	628738	8116	3892	985	161	3040	1172	-	61	400
БЕОГРАД														
Свега	20308	4082	1219806	115054	1215747	115205	2949	2179	167	4557	1228	-	397	633
Домаћи саобраћај	-	127	-	205	-	124	-	-	-	-	-	-	-	-
Међународни саобраћај	20308	3955	1219806	114849	1215747	115081	2949	2179	167	4557	1228	-	397	633
Домаћи авиони	11460	2580	592039	107919	588357	107987	-	1194	6	1517	56	-	336	233
Страни авиони	8848	1375	627767	6930	627390	7094	2949	985	161	3040	1172	-	61	400
Adria Airways	-	-	-	-	-	-	-	-	-	-	-	-	-	-
Aeroflot	365	-	30624	-	30480	-	76	23	-	542	-	-	7	-
Al Italia	705	-	39936	-	40297	58	-	4	-	50	-	-	8	13
Air France	362	-	30831	-	30029	-	-	41	-	39	-	-	1	41
Austrian Airlines	672	1	44057	-	39161	116	0	112	-	370	-	-	43	25
Aero Svit Airlines	53	-	1787	-	1658	-	2512	1	-	8	-	-	-	1
British Airways	318	1	28555	100	27813	42	73	66	-	78	-	-	-	8
DHL	-	-	-	-	-	-	-	-	-	-	-	-	-	-
LBT	-	-	-	-	-	-	-	-	-	-	-	-	-	-
Lufthansa	1899	1	123791	132	126478	135	-	114	-	376	-	-	-	71
Olimpic Airways	448	-	20187	-	19161	-	-	11	-	22	-	-	-	15
SAS	-	-	-	-	-	-	-	-	-	-	-	-	-	-
Swiss I.A.Ltd.	442	1	59341	209	59339	149	-	64	-	289	1	-	-	72
ČSA	189	1	9283	-	11354	2	88	44	-	132	-	-	1	23
Miniliner	258	-	-	-	-	-	-	167	-	813	-	-	1	96
EAT	-	-	-	-	-	-	-	-	-	-	-	-	-	-
BridgesWorldwide	257	-	-	-	-	-	-	59	-	-	410	-	-	33
Tunis AIR	94	-	10555	-	10718	-	-	-	-	-	-	-	-	-
Skay Servis	-	-	-	-	-	-	-	-	-	-	-	-	-	-
Iberwold	-	-	-	-	-	-	-	-	-	-	-	-	-	-
Germanwings	345	-	39646	-	39604	-	-	-	-	3	-	-	-	1
Norwegian Air Shatl	107	-	12849	-	12855	-	-	-	-	-	-	-	-	-
Montavia	80	4	7320	182	7386	59	38	5	-	1	-	-	-	-
Montenegro Airlines	2071	15	150990	784	153254	900	-	139	-	79	-	-	-	1
Turkish Airlines	183	3	18015	70	17803	143	75	135	-	238	-	-	-	-
Остали страни	-	1348	-	5453	-	5490	87	-	161	-	761	-	-	-
НИШ														
Свега	149	229	9763	1197	9299	8437	1395	-	260	-	-	-	-	-
Домаћи саобраћај	-	31	-	16	-	26	-	-	-	-	-	-	-	-
Међународни саобраћај	149	198	9763	1181	9299	8411	1395	-	260	-	-	-	-	-
Домаћи авиони	125	60	8465	101	7951	7389	452	-	260	-	-	-	-	-
Страни авиони	24	138	1298	1080	1348	1022	943	-	-	-	-	-	-	-
Thomson Fly	-	11	-	783	-	746	943	-	-	-	-	-	-	-
AirBerlin	-	2	-	85	-	88	-	-	-	-	-	-	-	-
Montenegro Airlines	24	-	1298	-	1348	-	-	-	-	-	-	-	-	-
Mishelin	-	3	-	11	-	11	-	-	-	-	-	-	-	-
TagAviation	-	1	-	11	-	9	-	-	-	-	-	-	-	-
Netjets	-	2	-	4	-	2	-	-	-	-	-	-	-	-
Olimpic Airlines	-	-	-	-	-	-	-	-	-	-	-	-	-	-
Остали страни	-	119	-	186	-	166	-	-	-	-	-	-	-	-

11-5. Укупан промет авиона страних компанија на домаћим аеродромима, 2008.

	Отпремљени авиони		Путници					Роба, t					Пошта, t	
			отпутовали		приспели		транзит	отпремљена		приспела		транзит-на	отпремљена	приспела
	редовни саобраћај	ванредни саобраћај	редовни саобраћај	ванредни саобраћај	редовни саобраћај	ванредни саобраћај		редовни саобраћај	ванредни саобраћај	редовни саобраћај	ванредни саобраћај			
Укупно	8872	1513	629065	8010	628738	8116	3892	985	161	3040	1172	-	61	400
Земље Европе	8792	32	621685	2057	621357	2269	3868	980	-	3039	1	-	61	359
Земље ЕУ	7825	31	517084	1848	517020	2120	1280	892	-	2200	-	-	54	286
Аустрија	672	1	44057	-	39161	116	0	112	-	370	-	-	43	25
Грчка	448	-	20187	-	19161	-	-	11	-	22	-	-	-	15
Италија	705	-	39936	-	40297	58	-	4	-	50	-	-	8	13
Немачка	2502	3	163437	85	166082	91	101	281	-	782	-	-	-	168
Велика Британија	575	2	28555	894	27813	797	1016	125	-	488	-	-	1	-
Француска	362	3	30831	11	30029	11	-	41	-	39	-	-	1	41
Словенија	-	-	-	-	-	-	-	-	-	-	-	-	-	-
Чешка	189	1	9283	-	11354	2	88	44	-	132	-	-	1	23
Црна Гора	2095	15	152228	784	154602	900	-	139	-	79	-	-	-	1
Турска	183	3	18015	70	17803	143	75	135	-	238	-	-	-	-
Тунис	94	-	10555	-	10718	-	-	-	-	-	-	-	-	-
Португалија	-	2	-	4	-	2	-	-	-	-	-	-	-	-
Остале земље Европе	967	1	104601	209	104332	149	2588	88	-	839	1	-	7	73
Руска Федерација	365	-	30624	-	30480	-	76	23	-	542	-	-	7	-
Украјина	53	-	1787	-	1658	-	2512	1	-	8	-	-	-	1
Швајцарска	442	1	59341	209	59339	149	-	64	-	289	1	-	-	72
Норвешка	107	-	12849	-	12855	-	-	-	-	-	-	-	-	-
Остали страни	80	1481	7380	5953	7381	5847	24	5	161	1	1171	-	-	41

11-6. Промет домаћих авиона на страним аеродромима, по земљама, 2008.

	Отпремљени авиони		Путници				Роба, t				Пошта, t, редовни саобраћај	
			отпутовали		приспели		отпремљена		приспела		отпремљена	приспела
	редовни саобраћај	ванредни саобраћај	редовни саобраћај	ванредни саобраћај	редовни саобраћај	ванредни саобраћај	редовни саобраћај	ванредни саобраћај	редовни саобраћај	ванредни саобраћај		
УКУПНО	9619	648	533953	59685	541510	59100	1451073	41651	1053912	615	190725	297761
Земље Европе	9307	349	511384	28617	518786	28293	1366229	-	993779	-	190149	297107
Земље ЕУ	5265	332	297281	28243	303633	27856	1052151	-	475202	-	101656	162126
Аустрија	714	7	33255	148	30927	214	44268	-	60752	-	2758	12801
Белгија	168	2	5455	36	5243	38	53201	-	13736	-	6511	2175
Велика Британија	390	-	34936	-	37692	-	73790	-	85189	-	35587	879
Данска	228	-	14099	-	14139	-	23301	-	7046	-	4569	5096
Француска	401	2	33269	91	32183	104	161538	-	73440	-	43062	19234
Холандија	324	-	20475	-	21279	-	123541	-	15292	-	3144	46178
Грчка	232	275	14216	24406	13014	24198	31031	-	5466	-	578	1253
Финска	-	4	-	220	-	213	-	-	-	-	-	-
Италија	535	12	27018	824	28278	853	37300	-	4737	-	-	2677
Ирска	-	2	-	58	-	57	-	-	-	-	-	-
Кипар	354	4	6932	257	8006	176	56131	-	12863	-	10	1290
Немачка	1106	7	69769	413	73197	265	281809	-	104782	-	555	29612
Португалија	-	2	-	243	-	195	-	-	-	-	-	-
Шпанија	-	17	-	1626	-	1622	-	-	-	-	-	-
Шведска	309	-	19549	-	19949	-	53849	-	32157	-	2107	5724
Велика Британија	379	-	31634	-	33172	-	60761	-	74541	-	137	879
Чешка Република	169	-	7067	-	8584	-	22518	-	16569	-	2502	3444
Малта	68	-	2481	-	2527	-	853	-	24791	-	-	-
Словенија	267	-	8760	-	8615	-	89021	-	18382	-	273	14384
Остале земље Европе	4042	17	214103	374	215153	437	314078	-	518577	-	88493	134981
Македонија	383	2	19610	71	19817	72	65884	-	49156	-	968	1847
Норвешка	30	-	2099	-	2206	-	809	-	3067	-	-	-
Украјина	2	-	-	-	-	-	-	-	-	-	-	-
Руска Федерација	364	1	35001	-	33823	78	109668	-	77148	-	105	9442
Швајцарска	566	-	37462	-	40895	-	62065	-	44151	-	52040	12217
Босна и Херцеговина	526	3	14327	110	14963	116	4412	-	37612	-	8633	11971
Црна Гора	2013	2	101323	56	99460	54	70627	-	286326	-	26747	92414
Хрватска	22	9	1200	137	1172	-	-	-	-	-	-	-
Румунија	-	2	-	141	-	134	-	-	-	-	-	-
Албанија	136	-	3081	-	2817	-	613	-	21117	-	-	7090
Блиски Исток	105	3	6546	45	6552	113	82567	-	14127	-	576	653
Израел	105	3	6546	45	6552	113	82567	-	14127	-	576	653
Саудијска Арабија	-	-	-	-	-	-	-	-	-	-	-	-
Либан	-	-	-	-	-	-	-	-	-	-	-	-
Уједињени Арапски Емирати	-	-	-	-	-	-	-	-	-	-	-	-

11-6. Промет домаћих авиона на страним аеродромима, по земљама, 2008. (наставка)

	Отпремљени авиони		Путници				Роба, t				Пошта, t, редовни саобраћај	
			отпутовали		приспели		отпремљена		приспела			
	редовни саобраћај	ванредни саобраћај	редовни саобраћај	ванредни саобраћај	редовни саобраћај	ванредни саобраћај	редовни саобраћај	ванредни саобраћај	редовни саобраћај	ванредни саобраћај	отпрем- љена	приспела
Медитеран	207	293	16023	30842	16172	30513	2277	41651	46006	615	-	1
Тунис	159	-	14278	-	14186	-	5	-	6526	-	-	-
Египат	-	293	-	30842	-	30513	-	41651	-	615	-	-
Либија	48	-	1745	-	1986	-	2272	-	39480	-	-	-
Азија	313	270	18108	28379	17866	28354	93943	-	12569	-	429	-
Јапан	-	4	-	180	-	178	-	-	-	-	-	-
Индонезија	-	87	-	9120	-	9125	-	-	-	-	-	-
Турска	313	179	18108	19079	17866	19051	93943	-	12569	-	429	-
Африка	-	-	-	-	-	-	-	-	-	-	-	-
Централна Афричка Република	-	-	-	-	-	-	-	-	-	-	-	-
Северна Америка	-	-	-	-	-	-	-	-	-	-	-	-
САД	-	-	-	-	-	-	-	-	-	-	-	-
Средња Америка	-	-	-	-	-	-	-	-	-	-	-	-
Куба	-	-	-	-	-	-	-	-	-	-	-	-
Кариби	-	-	-	-	-	-	-	-	-	-	-	-
Јужна Америка	-	-	-	-	-	-	-	-	-	-	-	-
Бразил	-	-	-	-	-	-	-	-	-	-	-	-
Остале земље	-	3	-	181	-	181	-	-	-	-	-	-

11-7. Запослени на аеродромима, крај 2008.

	Укупно	Аеродромске услуге				Остали запослени
		свега	радници на отпреми и прихвату авиона и путника	радници на руковању теретом	остали радници ваздушног саобраћаја	
Укупно	572	246	180	54	12	326
Београд	511	209	159	47	3	302
Ниш	61	37	21	7	9	24

11-8. Приходи, 2008.

у хиљ. РСД

	Факту- рисани приходи	Пословни приходи										од тога: претовар	ван сао- браћајне делат- ности	
		свега	приходи од саобраћаја								од путничке таксе			од оста- лих сао- браћајних грана
			свега	од слетања авиона			од опслуживања авиона			од путничке таксе				
				свега	домаћих	страних	свега	домаћих	страних					
Укупно	2744916	2115565	1181416	446707	136223	310484	734709	199892	534817	145441	788708	-	629351	

11-9. Девизно пословање, 2008.

у хиљ. USD

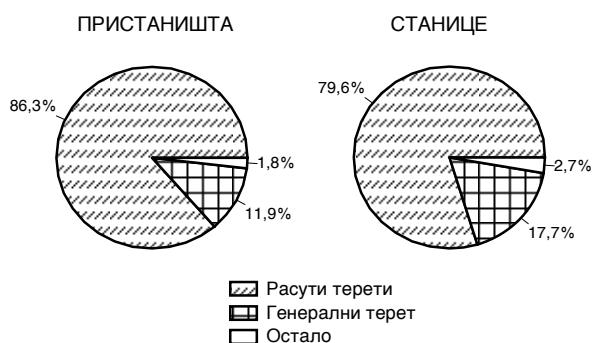
	Наплаћени девизни приходи								Девизни расходи
	укупно	од ваздушног саобраћаја				од осталих саобраћајних делатности	од тога: претовар	ван саобраћајне делатности	
		свега	од слетања авиона	од опслужива- ња авиона	од путничке таксе				
Укупно	41857	35020	5417	9126	11240	9131	-	106	6837

12. ПРЕТОВАР ТЕРЕТА И СКЛАДИШТЕЊЕ

Средства предузећа претовара терета и складиштења у 2008. години нешто су мања него претходне године, а искоришћеност средстава је у значајнијем порасту.

Претоварене тоне робе у 2008. години, у односу на 2007. годину, мање су за 20,3%. У пристаништима је претоварено 66,3% робе, док се у станицама може уочити смањење количине претоварене робе у односу на претходну годину, и то за 1,5%. Коефицијент манипулације на укупном нивоу је 3,7%. У 2008. години највише је претоварено расутог терета у пристаништима, и то 84,0%.

Граф. 12.1. ПРЕТОВАРЕНЕ ТОНЕ, ПО ВРСТИ ТЕРЕТА, 2008.

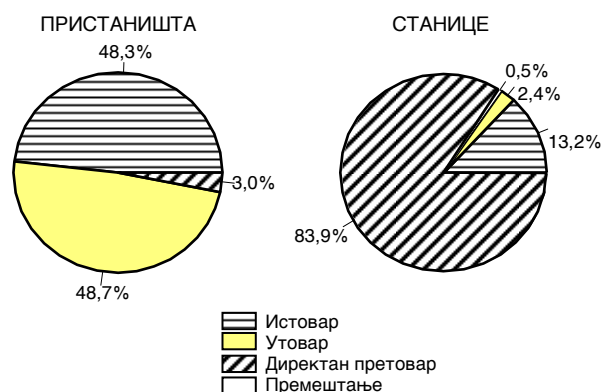


Од укупне количине претоварене робе, 63,8% чине сирови неметални минерали.

Највише је заступљен истовар (као врста манипулације претовареном робом), и то са 36,4% у укупно претовареној роби, а највише робе истоварено је из бродова у пристаништима.

Целокупан претовар домаћих конテナ више се одвијао у пристаништима.

Граф. 12.2. ПРЕТОВАРЕНЕ ТОНЕ, ПО ВРСТИ МАНИПУЛАЦИЈЕ, 2008.



12-1. Развој претоварне делатности, 1999 – 2008.

	Претоварене (прометне) тоне, хиљ.	Тона - операције, хиљ.			Утрошак електроенергије и погонског горива				Запослени, крај године
		укупно	механизацијом	ручно	електро- енергија, MWh	плинско уље тоне, хиљ.	мазут, t	моторни бензин, t	
РЕПУБЛИКА СРБИЈА – УКУПНО									
1999	3333	3814	3525	289	9298	3676	69	224	2534
2000	4548	5257	4969	288	6313	5223	23	320	2749
2001	4432	5286	4790	496	8835	6133	64	377	2610
2002	4639	5811	5482	329	9716	5253	69	313	2457
2003	5479	6367	6094	273	9030	5369	12	238	2142
2004	6302	6972	6629	343	5398	1996	36	383	1914
2005	8427	10315	10123	192	7075	3246	38	139	1891
2006	9683	11547	11230	317	4585	8088	112	1152	1757
2007	10172	12444	12261	183	4266	6902	124	425	1503
2008	8111	8409	7770	638	7886	4922	143	129	1427
У ПРИСТАНИШТИМА									
1999	2653	3134	3049	85	8224	3044	68	207	1476
2000	3433	3750	3678	72	4880	4836	23	298	1299
2001	2709	3563	3353	210	7443	5528	64	355	1195
2002	3130	4302	4176	126	8506	4895	69	290	1145
2003	3353	4241	4135	106	7954	5261	8,0	237	1084
2004	3704	4374	4194	180	4617	1995	36	382	1354
2005	5655	7542	7508	34	5583	3130	38	135	1378
2006	6544	8407	8251	156	3638	8008	112	1128	1345
2007	7396	9668	9580	88	2887	6831	124	421	1116
2008	5376	5661	5456	205	4002	3971	125	125	1057
У СТАНИЦАМА И ОСТАЛИМ МЕСТИМА									
1999	680	680	476	204	1074	632	1,0	17	1058
2000	1115	1507	1291	216	1433	387	-	22	1450
2001	1723	1723	1437	286	1392	605	-	22	1415
2002	1509	1509	1306	203	1210	358	-	23	1312
2003	2126	2126	1959	167	1076	108	4,0	1,0	1058
2004	2598	2598	2435	163	781	1,0	-	1,0	560
2005	2772	2773	2615	158	1492	116	-	4	513
2006	3139	3140	2979	161	947	80	-	24	412
2007	2776	2776	2681	95	1379	71	-	4	387
2008	2735	2748	2314	433	3887	951	18	4	370

12-2. Средства предузећа претоварне делатности, крај 2008.

	Јединица мере	Република Србија		
		свега	централна Србија	Војводина
УКУПНО				
Затворена складишта	хиљ. m ²	352859	262161	90698
Складишта-хладњаче	хиљ. m ³	-	-	-
Силоси	хиљ. m ³	-	-	-
Резервоари за течне терете	хиљ. m ³	50	-	50
Отворена складишта	хиљ. m ²	754438	621941	132497
Дужина саобраћајница	метара	26708	12918	13790
- колосека	метара	26610	13280	13330
- путева				
Порталне и полупорталне дизалице	број	28	16	12
	тоне носивости	1137	953	184
Мостне дизалице	број	7	6	1
	тоне носивости	112	87	25
Ауто-дизалице	број	9	4	5
	тоне носивости	347	214	133
Пловне дизалице	број	-	-	-
	тоне носивости	-	-	-
Ауто-лифтови	број	92	57	35
	тоне носивости	447	209	238
Специјална постројења	број	1	1	-
- за контенере	тоне носивости	27	27	-
- за расуте терете	број	7	4	3
	тона/час	1520	490	1030
- терете	број	2	2	-
	m ³ /час	12	12	-
Транспортери	број	68	65	3
	тона/час	360	254	106
Утоваривачи	број	32	9	23
	тона носивости	104	7	97
Истоваривачи	број	2	2	-
	тона носивости	150	150	-
Оперативна обала - укупно	метара	6295	4665	1630
од тога: мала обална пловидба	метара	900	900	-
Број везова за пловне објекте - укупно	број	407	27	380
од тога: мала обална пловидба	број	8	8	-
Реморкери	број	18	16	2
	kW	1913	1313	600
Локомотиве маневарке	број	-	-	-
	kW	-	-	-
Специјална маневарско-вучна возила	број	3	2	1
	kW	287	162	125
Вучна возила	број	10	2	8
	kW	358	75	283
Теретни аутомобили	број	15	16	9
	тона носивости	310	219	91
Прикључна возила	број	13	-	13
	тона носивости	295	-	295
Палете свих врста	број у хиљ.	8	3	5

12-2. Средства предузећа претоварне делатности, крај 2008. (наставак)

	Јединица мере	Република Србија			
		свега	централна Србија	Војводина	
У ПРИСТАНИШТИМА					
Затворена складишта	хиљ. m ²	322368	231670	90698	
Складишта-хладњаче	хиљ. m ³	-	-	-	
Силоси	хиљ. m ³	-	-	-	
Резервоари за течне терете	хиљ. m ³	50	-	50	
Отворена складишта	хиљ. m ²	712718	580221	132497	
Дужина саобраћајница	- колосека	метара	25358	11568	13790
	- путева	метара	21810	8480	13330
Порталне и полупорталне дизалице	број	22	10	12	
	тоне носивости	235	51	184	
Мостне дизалице	број	4	3	1	
	тоне носивости	52	27	25	
Ауто-дизалице	број	7	2	5	
	тоне носивости	189	56	133	
Пловне дизалице	број	-	-	-	
	тоне носивости	-	-	-	
Ауто-лифтови	број	78	44	35	
	тоне носивости	402	164	238	
Специјална постројења	- за контенере	број	1	-	
		тоне носивости	27	-	
	- за расуте терете	број	5	3	
		тона/час	1330	1030	
	- за течне терете	број	2	-	
	m ³ /час	12	-		
Транспортери	број	5	2	3	
	тона/час	154	48	106	
Утоваривачи	број	29	6	23	
	тона носивости	101	4	97	
Истоваривачи	број	2	2	-	
	тона носивости	150	150	-	
Оперативна обала - укупно	метара	5273	3643	1630	
	од тога: мала обална пловидба	метара	900	900	-
Број везова за пловне објекте - укупно	број	27	21	6	
	од тога: мала обална пловидба	број	8	-	
Реморкери	број	18	16	2	
	kW	1913	1313	600	
Локомотиве маневарке	број	-	-	-	
	kW	-	-	-	
Специјална маневарско-вучна возила	број	3	2	1	
	kW	287	162	125	
Вучна возила	број	10	2	8	
	kW	358	75	283	
Теретни аутомобили	број	15	6	9	
	тона носивости	243	152	91	
Прикључна возила	број	13	-	13	
	тона носивости	295	-	295	
Палете свих врста	број у хиљ.	8	3	5	

12-2. Средства предузећа претоварне делатности, крај 2008. (наставак)

	Јединица мере	Република Србија			
		свега	централна Србија	Војводина	
У СТАНИЦАМА И ОСТАЛИМ МЕСТИМА					
Затворена складишта	хиљ. m ²	30491	30491	-	
Складишта-хладњаче	хиљ. m ³	-	-	-	
Силоси	хиљ. m ³	-	-	-	
Резервоари за течне терете	хиљ. m ³	-	-	-	
Отворена складишта	хиљ. m ²	41720	41720	-	
Дужина саобраћајница	- колосека - путева	метара метара	1350 4800	1350 4800	- -
Порталне и полупорталне дизалице	број тоне носивости	6 902	6 902	- -	
Мостне дизалице	број тоне носивости	3 60	3 60	- -	
Ауто-дизалице	број тоне носивости	2 158	2 158	- -	
Пловне дизалице	број тоне носивости	- -	- -	- -	
Ауто-лифтови	број тоне носивости	13 45	13 45	- -	
Специјална постројења	- за контенере - за расуте терете - за течне терете	број тоне носивости број тона/час број m ³ /час	- - 2 190 - -	- - 2 190 - -	- - - - -
Транспортери	број тона/час	4 206	4 206	- -	
Утоваривачи	број тона носивости	3 3	3 3	- -	
Истоваривачи	број тона носивости	- -	- -	- -	
Оперативна обала - укупно од тога: мала обална пловидба	метара метара	572 -	572 -	- -	
Број везова за пловне објекте - укупно од тога: мала обална пловидба	број број	200 -	200 -	- -	
Реморкери	број kW	- -	- -	- -	
Локомотиве маневарке	број kW	- -	- -	- -	
Специјална маневарско-вучна возила	број kW	- -	- -	- -	
Вучна возила	број kW	- -	- -	- -	
Теретни аутомобили	број тона носивости	10 67	10 67	- -	
Прикључна возила	број тона носивости	15 -	15 -	- -	
Палете свих врста	број у хиљ.	1	1	-	

12-3. Искоришћеност средстава, 2008.

	Средства-дани		Часови рада исправних средстава	Просечно часова рада на дан
	укупно	исправних средстава		
УКУПНО				
Порталне и полупорталне дизалице	10220	6851	30036	4,38
Мостне дизалице	2555	1847	5579	3,02
Ауто-дизалице	3285	1855	9698	5,23
Пловне дизалице	-	-	-	-
Ауто-лифтови (виљушкари)	32485	22919	79725	3,48
Специјална постројења	365	323	1194	3,70
- за контенере	1095	929	2588	2,79
- за расуте терете	-	-	-	-
Транспортери	3285	2015	8914	4,42
Утоваривачи	11105	6559	43784	6,68
Истоваривачи	730	589	4835	8,21
Реморкери	6205	5128	39272	7,66
Локомотиве маневарке	-	-	-	-
Специјална маневарско-вучна возила	1095	776	894	1,15
Вучна возила	2555	1968	4519	2,30
Теретни аутомобили	8760	5179	31003	5,99
У ПРИСТАНИШТИМА				
Порталне и полупорталне дизалице	8030	5158	19324	3,75
Мостне дизалице	1460	1047	2429	2,32
Ауто-дизалице	2555	1346	4282	3,18
Пловне дизалице	-	-	-	-
Ауто-лифтови (виљушкари)	28835	21085	65053	3,09
Специјална постројења	365	323	1194	3,70
- за контенере	365	329	788	2,40
- за расуте терете	-	-	-	-
Транспортери	1825	855	2474	2,89
Утоваривачи	10010	5849	38104	6,51
Истоваривачи	730	589	4835	8,21
Реморкери	6205	5128	39272	7,66
Локомотиве маневарке	-	-	-	-
Специјална маневарско-вучна возила	1095	776	894	1,15
Вучна возила	2555	1968	4519	2,30
Теретни аутомобили	5110	3704	21122	5,70
У СТАНИЦАМА И ОСТАЛИМ МЕСТИМА				
Порталне и полупорталне дизалице	2190	1693	10712	6,33
Мостне дизалице	1025	800	3150	3,94
Ауто-дизалице	730	509	5416	10,64
Пловне дизалице	-	-	-	-
Ауто-лифтови (виљушкари)	3650	1834	14672	8,00
Специјална постројења - за контенере	-	-	-	-
- за расуте терете	730	600	1800	3,00
- за течне терете	-	-	-	-
Транспортери	1460	1160	6440	5,55
Утоваривачи	1095	710	5680	8,00
Истоваривачи	-	-	-	-
Реморкери	-	-	-	-
Локомотиве маневарке	-	-	-	-
Специјална маневарско-вучна возила	-	-	-	-
Вучна возила	-	-	-	-
Теретни аутомобили	3650	1475	9881	6,70

12-4. Претовар, по начину руковања, 2008.

тона, хиљ.

	Укупно			У пристаништима			У станицама		
	свега	централна Србија	Војводина	свега	централна Србија	Војводина	свега	централна Србија	Војводина
Претоварене (прометне) тоне	8111	2738	5373	5376	3	5373	2735	2735	-
Тона-операције (изманипулисане тоне)	8409	2752	5657	5661	4	5657	2747	2747	-
Механизацијом	7770	2318	5452	5456	4	5452	2314	2314	-
Ручно	639	434	205	205	0	205	433	433	-
Коефицијент манипулације	104	101	105	105	133	105	100	100	-

12-5. Претоварене тоне, по врсти робе, 2008.

у хиљадама тона

	Укупно			У пристаништима			У станицама		
	Република Србија			Република Србија			Република Србија		
	свега	централна Србија	Војводина	свега	централна Србија	Војводина	свега	централна Србија	Војводина
Претоварене тоне - укупно	8110764	2737779	5372985	5375651	2666	5372985	2735113	2735113	-
Расути терет	6812709	2178332	4634377	4636755	2378	4634377	2175954	2175954	-
Течни терет	1006	-	1006	1006	-	1006	-	-	-
Дрво и дрвни производи	1996	-	1996	1996	-	1996	-	-	-
Генерални терет	1124847	483906	640941	641161	220	640941	483686	483686	-
Остало	170206	75541	94665	94733	68	94665	75473	75473	-
Жито	158972	-	158972	158972	-	158972	-	-	-
Свеже воће и поврће	-	-	-	-	-	-	-	-	-
Остали прехранбени производи, пиће и дуван	215905	106762	109143	109187	44	109143	106718	106718	-
Од тога: живе животиње	-	-	-	-	-	-	-	-	-
Прехранбени производи за људе, храна за стоку, дуван	215905	106762	109143	109187	44	109143	106718	106718	-
Семе, уљани ораси, уља и масти	-	-	-	-	-	-	-	-	-
Дрво и плута	1996	-	1996	1996	-	1996	-	-	-
Ћубрива	292248	2000	290248	290248	-	290248	2000	2000	-
Сирови неметални минерали	6236352	1988908	4247444	4249788	2344	4247444	1986564	1986564	-
Руде гвожђа, старо гвожђе	3686	-	3686	3686	-	3686	-	-	-
Руде и концентрати обојених метала	140354	138403	1951	2110	159	1951	138244	138244	-
Остале сировине	63067	16243	46824	46835	11	46824	16232	16232	-
Од тога: текстил, текстилни производи, веш. вл	-	-	-	-	-	-	-	-	-
Папирна маса и папирни отпаци	63067	16243	46824	46835	11	46824	16232	16232	-
Чврста горива	301317	83311	218006	218021	15	218006	83296	83296	-
Нафта и производи нафте, гас	1006	-	1006	1006	-	1006	-	-	-
Од тога: сирова нафта	-	-	-	-	-	-	-	-	-
Производи од нафте, гас	1006	-	1006	1006	-	1006	-	-	-
Катрани, деривати угља и природног гаса	2844	2844	-	2	2	-	2842	2842	-
Хемијски производи	128266	128000	266	266	-	266	128000	128000	-
Креч, цемент и остала минерална роба	8225	3907	4318	4337	19	4318	3888	3888	-
Од тога: креч и грађевински материјал	4680	3907	773	792	19	773	3888	3888	-
Стакло, производи од стакла	3545	-	3545	3545	-	3545	-	-	-
Метали	251711	75302	176409	176409	-	176409	75302	75302	-
Метални производи	20563	3002	17561	17562	1	17561	3001	3001	-
Машине и транспортни уређаји	96490	96000	490	490	-	490	96000	96000	-
Разна роба	178482	83817	94665	94712	47	94665	83770	83770	-
Специјалне трансакције	2000	2000	-	-	-	-	2000	2000	-
Режијске пошिल्ке	4029	4029	-	21	21	-	4008	4008	-
Денчане пошिल्ке, пакети	3251	3251	-	3	3	-	3248	3248	-

12-6. Тона-операције по врсти робе, 2008.

у хиљадама тона

	Укупно			У пристаништима			У станицама		
	Република Србија			Република Србија			Република Србија		
	свега	централна Србија	Војводина	свега	централна Србија	Војводина	свега	централна Србија	Војводина
Тона операције (изманипулисане тоне) – укупно	8408780	2751503	5657277	5661430	4153	5657277	2747350	2747350	-
Расути терет	6971376	2179683	4791693	6967709	3667	4791693	2176016	2176016	-
Течни терет	1006	-	1006	1006	-	1006	-	-	-
Дрво и дрвни производи	1996	-	1996	1996	-	1996	-	-	-
Генерални терет	1221947	484030	737917	738261	344	737917	483686	483686	-
Остало	212455	87790	124665	124807	142	124665	87648	87648	-
Жито	179049	-	179049	179049	-	179049	-	-	-
Свеже воће и поврће	-	-	-	-	-	-	-	-	-
Остали прехранбени производи, пиће и дуван	233753	106789	126964	127035	71	126964	106718	106718	-
Од тога: - живе животиње	-	-	-	-	-	-	-	-	-
- прехранб. производи за људе, храна за стоку, дуван	233753	106789	126964	127035	71	126964	106718	106718	-
Семе, уљани ораси, уља и масти	-	-	-	-	-	-	-	-	-
Дрво и плута	1996	-	1996	1996	-	1996	-	-	-
Ђубрива	294339	-	294339	294339	-	294339	-	-	-
Сирови неметални минерали	6496330	2092329	4404001	4407578	3577	4404001	2088752	2088752	-
Руде гвожђа, старо гвожђе	3924	238	3686	3924	238	3686	-	-	-
Руде и концентрати обојених метала	1951	-	1951	1951	-	1951	-	-	-
Остале сировине	51846	5022	46824	46846	22	46824	5000	5000	-
Од тога: - текстил, текстилни производи, вештачка влакна	-	-	-	-	-	-	-	-	-
- папирна маса и папирни отпацци	51846	5022	46824	46846	22	46824	5000	5000	-
Чврста горива	304317	83311	221006	221047	41	221006	83270	83270	-
Нафта и производи нафте, гас	1006	-	1006	1006	-	1006	-	-	-
Од тога: - сирова нафта	-	-	-	-	-	-	-	-	-
- производи од нафте, гас	1006	-	1006	1006	-	1006	-	-	-
Катрани, деривати угља и природног гаса	5210	5210	-	5	5	-	5205	5205	-
Хемијски производи	104119	103619	500	500	-	500	103619	103619	-
Креч, цемент и остала минерална роба	9290	4972	4318	4367	49	4318	4923	4923	-
Од тога: - креч и грађевински материјал	5745	4972	773	822	49	773	4923	4923	-
- стакло, производи од стакла	3545	-	3545	3545	-	3545	-	-	-
Метали	371506	142968	228538	228538	-	228538	142968	142968	-
Метални производи	38803	21242	17561	17563	2	17561	21240	21240	-
Машине и транспортни уређаји	615	-	615	615	-	615	-	-	-
Разна роба	308747	183824	124923	125006	83	124923	183741	183741	-
Специјалне трансакције	-	-	-	-	-	-	-	-	-
Режијске пошилијке	1973	1973	-	59	59	-	1914	1914	-
Денчане пошилијке, пакети	6	6	-	6	6	-	-	-	-
Од укупног: тона-операције механизацијом	7769991	2318073	5451918	5455812	3894	5451918	2314179	2314179	-
Расути терет	6856334	2176818	4679516	4683183	3667	4679516	2173151	2173151	-
Течни терет	1006	-	1006	1006	-	1006	-	-	-
Дрво и дрвни производи	1996	-	1996	1996	-	1996	-	-	-
Генерални терет	801440	126705	674735	674841	106	674735	126599	126599	-
Остало	109215	14550	94665	94786	121	94665	14429	14429	-
Жито	164822	-	164822	164822	-	164822	-	-	-
Свеже воће и поврће	-	-	-	-	-	-	-	-	-
Остали прехранбени производи, пиће и дуван	131580	4616	126964	127005	41	126964	4575	4575	-
Од тога: - живе животиње	-	-	-	-	-	-	-	-	-
- прехранб. производи за људе, храна за стоку, дуван	131580	4616	126964	127005	41	126964	4575	4575	-
Семе, уљани ораси, уља и масти	-	-	-	-	-	-	-	-	-
Дрво и плута	1996	-	1996	1996	-	1996	-	-	-
Ђубрива	290248	-	290248	290248	-	290248	-	-	-
Сирови неметални минерали	6384912	2092329	4292583	4296160	3577	4292583	2088752	2088752	-
Руде гвожђа, старо гвожђе	3739	53	3686	3739	53	3686	-	-	-

12-6. Тона-операције по врсти робе, 2008. (наставак)

у хиљадама тона

	Укупно			У пристаништима			У станицама		
	Република Србија			Република Србија			Република Србија		
	свега	централна Србија	Војводина	свега	централна Србија	Војводина	свега	централна Србија	Војводина
Руде и концентрати обојених метала	1951	-	1951	1951	-	1951	-	-	-
Остале сировине	46836	12	46824	46836	12	46824	-	-	-
Од тога: - текстил, текстилни производи, вештачка влакна - папирна маса и папирни отпацци	-	-	-	-	-	-	-	-	-
Чврста горива	301317	83311	218006	218047	41	218006	83270	83270	-
Нафта и производи нафте, гас	1006	-	1006	1006	-	1006	-	-	-
Од тога: - сирова нафта - производи од нафте, гас	-	-	-	-	-	-	-	-	-
Катрани, деривати угља и природног гаса	-	-	-	-	-	-	-	-	-
Хемијски производи	10193	9927	266	266	-	266	9927	9927	-
Креч, цемент и остала минерална роба	5422	1104	4318	4357	49	4318	1055	1055	-
Од тога: - креч и грађевински материјал - стакло, производи од стакла	1877	1104	773	822	49	773	1055	1055	-
Метали	298703	112171	186532	186532	-	186532	112171	112171	-
Метални производи	17561	-	17561	17561	-	17561	-	-	-
Машине и транспортни уређаји	490	-	490	490	-	490	-	-	-
Разна роба	109175	14510	94665	94746	81	94665	14429	14429	-
Специјалне трансакције	-	-	-	-	-	-	-	-	-
Режијске пошिल्ке	40	40	-	40	40	-	-	-	-
Денчане пошिल्ке, пакети	-	-	-	-	-	-	-	-	-

12-7. Претоварене тоне и тона-операције, по врсти манипулације, 2008.

у хиљадама тона

	Укупно			У пристаништима			У станицама		
	Република Србија			Република Србија			Република Србија		
	свега	централна Србија	Војводина	свега	централна Србија	Војводина	свега	централна Србија	Војводина
Претоварене тоне – укупно	8110764	2737779	5372985	5375651	2666	5372985	2735113	2735113	-
Истовар	2954216	360478	2593738	2594413	675	2593738	359803	359803	-
Из вагона	272469	109767	162702	162712	10	162702	109757	109757	-
Из брода-теретњака	2380350	100608	2279742	2280350	608	2279742	100000	100000	-
Из друмског возила	252197	150103	102094	102151	57	102094	150046	150046	-
Утовар	2684588	67115	2617473	2618018	545	2617473	66570	66570	-
У вагон	128660	23506	105154	105154	-	105154	23506	23506	-
У брод-теретњак	428737	545	428192	428737	545	428192	-	-	-
У друмско возило	2127191	43064	2084127	2084127	-	2084127	43064	43064	-
Директан претовар	2455862	2294088	161774	161947	173	161774	2293915	2293915	-
Из вагона	111508	106901	4607	4615	8	4607	106893	106893	-
У вагон	-	-	-	-	-	-	-	-	-
У брод-теретњак	106893	106893	-	-	-	-	106893	106893	-
У друмско возило	4615	8	4607	4615	8	4607	-	-	-
Из брода-теретњака	2353959	2172121	181838	181937	99	181838	2172022	2172022	-
У вагон	297063	297063	-	-	-	-	297063	297063	-
У брод-теретњак	-	-	-	-	-	-	-	-	-
У друмско возило	2056896	1875058	181838	181937	99	181838	1874959	1874959	-
Из друмског возила	39595	15066	24529	24595	66	24529	15000	15000	-
У вагон	-	-	-	-	-	-	-	-	-
У брод-теретњак	23068	-	23068	23068	-	23068	-	-	-
У друмско возило	16527	15066	1461	11527	66	1461	15000	15000	-
Премештање	16098	16098	-	1273	1273	-	14825	14825	-

12-7. Претоварене тоне и тона-операције, по врсти манипулације, 2008. (наставак)

у хиљадама тона

	Укупно			У пристаништима			У станицама		
	Република Србија			Република Србија			Република Србија		
	свега	централна Србија	Војводина	свега	централна Србија	Војводина	свега	централна Србија	Војводина
Тона-операције (изманипулисане тоне)	8408780	2751503	5657277	5661430	4153	5657277	2747350	2747350	-
Истовар	3105355	360578	2744777	2745490	713	2744777	359865	359865	-
Из вагона	275444	109837	165607	165625	18	165607	109819	109819	-
Из брода-теретњака	2525540	100626	2424914	2425540	626	2424914	100000	100000	-
Из друмског возила	255171	150115	105056	105125	69	105056	150046	150046	-
Утовар	2796221	647118	2729103	2729651	548	2729103	66570	66570	-
У вагон	152802	23506	129296	129296	-	129296	23506	23506	-
У брод-теретњак	450837	548	450289	450837	548	450289	-	-	-
У друмско возило	2192582	43064	2149518	2149518	-	2149518	43064	43064	-
Директан претовар	2477625	2294228	183397	183710	313	183397	2293915	2293915	-
Из вагона	106914	106914	-	21	21	-	106893	106893	-
У вагон	-	-	-	-	-	-	-	-	-
У брод-теретњак	106893	106893	-	-	-	-	106893	106893	-
У друмско возило	21	21	-	21	21	-	-	-	-
Из брода-теретњака	2332493	2172164	160329	160471	142	160329	2172022	2172022	-
У вагон	297063	297063	-	-	-	-	297063	297063	-
У брод-теретњак	-	-	-	-	-	-	-	-	-
У друмско возило	2035430	1875101	160329	160471	142	160329	1874959	1874959	-
Из друмског возила	38218	15150	23068	23218	150	23068	15000	15000	-
У вагон	-	-	-	-	-	-	-	-	-
У брод-теретњак	23068	-	23068	23068	-	23068	-	-	-
У друмско возило	15150	15150	-	150	150	-	15000	15000	-
Премештање	29579	29579	-	2579	2579	-	27000	27000	-

12-8. Претовар конテナ, по врсти манипулације, 2008.

	Укупно			У пристаништима			У станицама		
	Република Србија			Република Србија			Република Србија		
	свега	централна Србија	Војводина	свега	централна Србија	Војводина	свега	централна Србија	Војводина
Претоварени контенери – укупно	269	70	199	199	-	199	70	70	-
Истовар	144	30	114	114	-	114	30	30	-
Из вагона	114	-	114	114	-	114	-	-	-
Из брода-теретњака	-	-	-	-	-	-	-	-	-
Из друмског возила	30	30	-	-	-	-	30	30	-
Утовар	95	10	85	85	-	85	10	10	-
У вагон	85	-	85	85	-	85	-	-	-
У брод-теретњак	-	-	-	-	-	-	-	-	-
У друмско возило	10	10	-	-	-	-	10	10	-
Директан претовар	20	20	-	-	-	-	20	20	-
Из вагона	-	-	-	-	-	-	-	-	-
У вагон	-	-	-	-	-	-	-	-	-
У брод-теретњак	-	-	-	-	-	-	-	-	-
У друмско возило	-	-	-	-	-	-	-	-	-
Из брода-теретњака	-	-	-	-	-	-	-	-	-
У вагон	-	-	-	-	-	-	-	-	-
У брод-теретњак	-	-	-	-	-	-	-	-	-
У друмско возило	-	-	-	-	-	-	-	-	-
Из друмског возила	20	20	-	-	-	-	20	20	-
У вагон	-	-	-	-	-	-	-	-	-
У брод-теретњак	-	-	-	-	-	-	-	-	-
У друмско возило	20	20	-	-	-	-	20	20	-
Премештање	10	10	-	-	-	-	10	10	-

12-8. Претовар конテナ, по врсти манипулације, 2008. (наставак)

	Укупно			У пристаништима			У станицама		
	Република Србија			Република Србија			Република Србија		
	свега	централна Србија	Војводина	свега	централна Србија	Војводина	свега	централна Србија	Војводина
Роба претоварена контеинерима – укупно, хиљ. тона	3980	-	3980	3980	-	3980	-	-	-
Истовар	2280	-	2280	2280	-	2280	-	-	-
Из вагона	-	-	-	-	-	-	-	-	-
Из брода-теретњака	-	-	-	-	-	-	-	-	-
Из друмског возила	2280	-	2280	2280	-	2280	-	-	-
Утовар	1700	-	1700	1700	-	1700	-	-	-
У вагон	-	-	-	-	-	-	-	-	-
У брод-теретњак	-	-	-	-	-	-	-	-	-
У друмско возило	1700	-	1700	1700	-	1700	-	-	-
Директан претовар	-	-	-	-	-	-	-	-	-
Из вагона	-	-	-	-	-	-	-	-	-
У вагон	-	-	-	-	-	-	-	-	-
У брод-теретњак	-	-	-	-	-	-	-	-	-
У друмско возило	-	-	-	-	-	-	-	-	-
Из брода-теретњака	-	-	-	-	-	-	-	-	-
У вагон	-	-	-	-	-	-	-	-	-
У брод-теретњак	-	-	-	-	-	-	-	-	-
У друмско возило	-	-	-	-	-	-	-	-	-
Из друмског возила	-	-	-	-	-	-	-	-	-
У вагон	-	-	-	-	-	-	-	-	-
У брод-теретњак	-	-	-	-	-	-	-	-	-
У друмско возило	-	-	-	-	-	-	-	-	-
Премештање	-	-	-	-	-	-	-	-	-
Тона-операције контеинерима – укупно, хиљ. тона	3980	-	3980	3980	-	3980	-	-	-
Истовар	2280	-	2280	2280	-	2280	-	-	-
Из вагона	-	-	-	-	-	-	-	-	-
Из брода-теретњака	-	-	-	-	-	-	-	-	-
Из друмског возила	2280	-	2280	2280	-	2280	-	-	-
Утовар	1700	-	1700	1700	-	1700	-	-	-
У вагон	-	-	-	-	-	-	-	-	-
У брод-теретњак	-	-	-	-	-	-	-	-	-
У друмско возило	1700	-	1700	1700	-	1700	-	-	-
Директан претовар	-	-	-	-	-	-	-	-	-
Из вагона	-	-	-	-	-	-	-	-	-
У вагон	-	-	-	-	-	-	-	-	-
У брод-теретњак	-	-	-	-	-	-	-	-	-
У друмско возило	-	-	-	-	-	-	-	-	-
Из брода-теретњака	-	-	-	-	-	-	-	-	-
У вагон	-	-	-	-	-	-	-	-	-
У брод-теретњак	-	-	-	-	-	-	-	-	-
У друмско возило	-	-	-	-	-	-	-	-	-
Из друмског возила	-	-	-	-	-	-	-	-	-
У вагон	-	-	-	-	-	-	-	-	-
У брод-теретњак	-	-	-	-	-	-	-	-	-
У друмско возило	-	-	-	-	-	-	-	-	-
Премештање	-	-	-	-	-	-	-	-	-

12-9. Претовар домаћих и страних конテナ, 2008.

	Укупно			У пристаништима			У станицама		
	Република Србија			Република Србија			Република Србија		
	свега	централна Србија	Војводина	свега	централна Србија	Војводина	свега	централна Србија	Војводина
УКУПНО									
Укупно - број	269	70	199	199	-	199	70	70	-
Контенери са робом - број	199	-	199	199	-	199	-	-	-
40 стопа - број	-	-	-	-	-	-	-	-	-
30 стопа - број	-	-	-	-	-	-	-	-	-
20 стопа - број	199	-	199	199	-	199	-	-	-
Празни контенери - број	70	70	-	-	-	-	70	70	-
40 стопа - број	-	-	-	-	-	-	-	-	-
30 стопа - број	-	-	-	-	-	-	-	-	-
20 стопа - број	70	70	-	-	-	-	70	70	-
Измењиви товарни сандуци									
Пуни - број	-	-	-	-	-	-	-	-	-
Празни - број	-	-	-	-	-	-	-	-	-
ДОМАЋИ КОНТЕНЕРИ									
Укупно - број	269	70	199	199	-	199	70	70	-
Контенери са робом - број	199	-	199	199	-	199	-	-	-
40 стопа - број	-	-	-	-	-	-	-	-	-
30 стопа - број	-	-	-	-	-	-	-	-	-
20 стопа - број	199	-	199	199	-	199	-	-	-
Празни контенери - број	70	70	-	-	-	-	70	70	-
40 стопа - број	-	-	-	-	-	-	-	-	-
30 стопа - број	-	-	-	-	-	-	-	-	-
20 стопа - број	70	70	-	-	-	-	70	70	-
Измењиви товарни сандуци									
Пуни - број	-	-	-	-	-	-	-	-	-
Празни - број	-	-	-	-	-	-	-	-	-
СТРАНИ КОНТЕНЕРИ									
Укупно - број	-	-	-	-	-	-	-	-	-
Контенери са робом - број	-	-	-	-	-	-	-	-	-
40 стопа - број	-	-	-	-	-	-	-	-	-
30 стопа - број	-	-	-	-	-	-	-	-	-
20 стопа - број	-	-	-	-	-	-	-	-	-
Празни контенери - број	-	-	-	-	-	-	-	-	-
40 стопа - број	-	-	-	-	-	-	-	-	-
30 стопа - број	-	-	-	-	-	-	-	-	-
20 стопа - број	-	-	-	-	-	-	-	-	-
Измењиви товарни сандуци									
Пуни - број	-	-	-	-	-	-	-	-	-
Празни - број	-	-	-	-	-	-	-	-	-

12-10. Набавка и утрошак електричне енергије, горива и мазива, 2008.

	Укупно			У пристаништима			У станицама		
	Република Србија			Република Србија			Република Србија		
	свега	централна Србија	Војводина	свега	централна Србија	Војводина	свега	централна Србија	Војводина
Електрична енергија, у mwh – утрошено	7886	5471	2415	4002	1587	2415	3884	3884	-
Мазут, у t									
Набављено	183	183	-	183	183	-	-	-	-
Утрошено	183	183	-	183	183	-	-	-	-
Плинско уље, у t									
Набављено	4987	3282	1705	4026	2321	1705	961	961	-
Утрошено	3957	3587	370	2636	2266	370	951	951	-
Бензин, моторни, у t									
Набављено	188	136	52	132	80	52	4	4	-
Утрошено	86	77	9	82	73	9	4	4	-
Мазиво, у t									
Набављено	236	149	87	131	44	87	18	18	-
Утрошено	93	74	19	57	38	19	17	17	-

12-11. Запослени, крај 2008.

	Укупно			У пристаништима			У станицама		
	Република Србија			Република Србија			Република Србија		
	свега	централна Србија	Војводина	свега	централна Србија	Војводина	свега	централна Србија	Војводина
Укупно	1426	927	499	1057	558	499	369	369	-
Мушко	1204	780	424	890	466	424	314	314	-
Женско	222	147	75	167	92	75	55	55	-
Општа администрација	319	220	99	245	146	99	74	74	-
Претовар	882	558	324	600	276	324	282	282	-
Руководиоци дизалицама	76	43	33	46	13	33	30	30	-
Возачи лаке механизације	121	59	62	89	27	62	32	32	-
Складиштари	106	66	40	80	40	40	26	26	-
Остали радници на претовару	579	390	189	385	196	189	194	194	-
Радници у другим гранама саобраћаја	45	26	19	35	16	19	10	10	-
Радници изван делатности саобраћаја	180	123	57	177	120	57	3	3	-

12-12. Приходи, 2008.

у хиљ. РСД

	Република Србија		
	свега	централна Србија	Војводина
УКУПНО			
Укупно фактурисани приходи	6540684	5494555	1046129
Пословни приходи	5981783	4970478	1011305
Приходи од саобраћаја	5604463	4896786	707677
Од увара, истовара, премештања	2206064	1777633	428431
Од закупнине складишта	1697824	1496872	200952
Од лучко-пристанишних накнада	1097798	1037086	60712
Од осталих саобраћајних услуга	605777	585195	20582
Приходи ван саобраћаја	377320	73692	303628
У ПРИСТАНИШТИМА			
Укупно фактурисани приходи	3711087	2664958	1046129
Пословни приходи	3152186	2140881	1011305

12-12. Приходи, 2008. (наставак)

у хиљ. РСД

	Република Србија		
	свега	централна Србија	Војводина
Приходи од саобраћаја	2782390	2074713	707677
Од утовара, истовара, премештања	1600616	1172185	428431
Од закупнине складишта	1070064	869112	200952
Од лучко-пристанишних накнада	60712	-	60712
Од осталих саобраћајних услуга	53998	33416	20582
Приходи ван саобраћаја	369796	66168	303628
У СТАНИЦАМА И ОСТАЛИМ МЕСТИМА			
Укупно фактурисани приходи	2829597	2829597	-
Пословни приходи	2829597	2829597	-
Приходи од саобраћаја	2822073	2822073	-
Од утовара, истовара, премештања	605448	605448	-
Од закупнине складишта	627760	627760	-
Од лучко-пристанишних накнада	1037086	1037086	-
Од осталих саобраћајних услуга	551779	551779	-
Приходи ван саобраћаја	7524	7524	-

12-13. Девизно пословање, 2008.

у хиљ. РСД

	Република Србија		
	свега	централна Србија	Војводина
Девизни приходи – укупно			
Наплаћене услуге	4120	1547	2573
Претоварне услуге (претовар и складиштење)	2882	1476	1406
Лучко-пристанишне накнаде	220	71	149
Остале услуге	1018	-	1018
У пристаништима			
Наплаћене услуге	2573	-	2573
Претоварне услуге (претовар и складиштење)	1406	-	1406
Лучко-пристанишне накнаде	149	-	149
Остале услуге	1018	-	1018
У станицама и осталим местима			
Наплаћене услуге	1547	1547	-
Претоварне услуге (претовар и складиштење)	1476	1476	-
Лучко-пристанишне накнаде	71	71	-
Остале услуге	-	-	-
Девизни расходи			
Исплаћени – укупно	1146	1146	-
Провизије и рефракције	1	1	-
Трошкови представништва у иностранству	70	70	-
Остали експлоатациони трошкови	1075	1075	-

13. ПОШТАНСКЕ АКТИВНОСТИ И ТЕЛЕКОМУНИКАЦИЈЕ

ИЗВОРИ ПОДАТАКА

Подаци о средствима, приходима и запосленима прикупљени су путем редовних кварталних и годишњих статистичких извештаја од ЈП ПТТ саобраћаја "Србија" и Републичке агенције за телекомуникације.

ОБУХВАТНОСТ И УПОРЕДИВОСТ

Подацима је обухваћен целокупан јавни поштански, телеграфски и телефонски саобраћај.

ОБЈАШЊЕЊА ПОЈЕДИНИХ ПОЈМОВА И ОБЕЛЕЖЈА

Писмоносне пошिल्ке у унутрашњем поштанском промету само су отпремљене, а у међународном промету и отпремљене и примљене. Подаци се односе на обична и препоручена писма, дописнице, тисковнице, секограме, мале пакете и вредносна писма.

Пакет је затворена пошиљка са означеном вредношћу која по правилу садржи робу и друге предмете, али може садржавати и писано саопштење.

Експрес пошिल्ке обухватају доставу "од врата до врата" пошिल्ки које се преносе и уручују у прописаним и гарантним роковима.

Платни промет обухвата уплате ради наплате обавеза физичких лица, уплате и исплате упутница, уплате од физичких лица у корист рачуна који се воде код банака и исплате тим лицима, уплате дневног пазара за рачун клијената банака, наплате чекова по текућим рачунима грађана, услуге динарске штедње, услуге девизних рачуна и девизне штедње, исплате **WESTERN UNION** дознака из иностранства.

Телеграми обухватају отпрему у унутрашњем промету и промет са иностранством, укључујући и транзит.

Телекомуникационе услуге обухватају услуге преноса, слања или примања знакова, сигнала, писаног текста, слика, говора и звукова или саопштења било које природе, које се пружају жичним, светлосним, бежичним

или другим електромагнетним склоповима, укључујући омогућавање употребе тих склопова као целине, или делимичним изнајмљивањем, продајом или на други начин.

Фиксна мрежа је телекомуникациона мрежа код које је међусобна повезаност свих елемената остварена жично.

Мобилна мрежа је телекомуникациона мрежа код које је међусобна повезаност неких елемената остварена бежично, те се тиме омогућава успостављање веза и у условима физичког кретања корисника услуга те мреже. Тренутно су у употреби GSM централе у фреквентном опсегу од 900 MHz.

SMS порука (енгл. Short Message Service) јесте текстуална порука која се шаље путем GSM мобилног апарата на други мобилни апарат, e-mail сервер и сл.

MMS порука (енгл. Multimedia Messaging Service) јесте GSM стандард, сличног концепта као и СМС стандард: омогућавање тренутног слања порука са мобилног телефона са много већим бројем алфанумеричких знакова и графике (.gif и .jpg формати), видео (.mpeg4 формат) и аудио записе (.mp3, .wav и .mid формати).

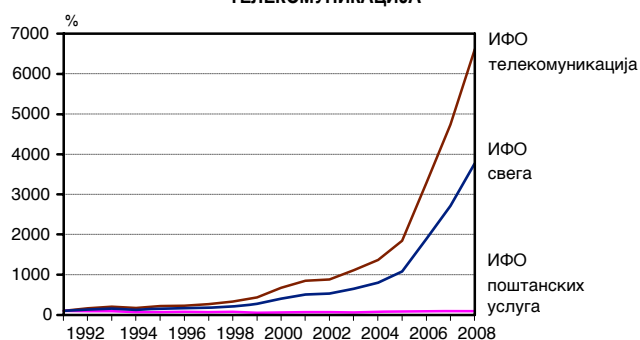
Асиметрична дигитална претплатничка линија (енгл. ADSL - Asymmetric Digital Subscriber Line) асиметрична је у смислу брзине преноса података, тј. то значи могућност бржег преноса података у (ка кориснику) него што је то у аплоуду пренос података од корисника ка мрежи. Пренос се врши по телефонској бакарној парици претплатника.

Јупак мрежа је посебна телекомуникациона мрежа, намењена искључиво преносу података за пакетску комуникацију.

У 2008. години, у односу на 2007. годину, може се приметити пораст остварених поштанских услуга.

Индекс физичког обима поштанских активности, у поређењу са претходном годином, већи је за 6,4%.

Граф. 13.1. ИНДЕКС ФИЗИЧКОГ ОБИМА ПОШТАНСКИХ АКТИВНОСТИ И ТЕЛЕКОМУНИКАЦИЈА



Највећи је број приспелих и отпремљених писмоносних и пакетских пошиљки, поред града Београда, у Јужнобачком округу, што је карактеристика овог округа већ неколико година уназад.

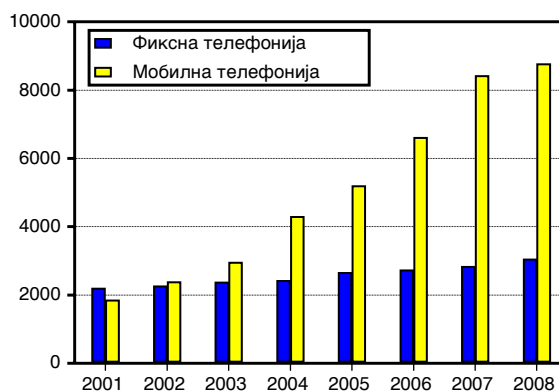
Обим промета пакетских услуга бележи пад за 15,2%, што је резултат увођења нове услуге "експрес пошиљке", као и масовна појава малих предузећа која су регистрована за пружање сличних услуга.

Број претплатника фиксне телефоније је у порасту, али је количина телефонских импулса у паду за 7,3%. Број претплатника мобилне телефоније у 2008. години већи је за 4,1% од броја претплатника у претходној години, а 67,0% од укупног броја претплатника јесу "prepaid" претплатници. Број телекс претплатника је исти

као у претходној години, док је број интернет претплатника смањен, нарочито претплатника који приступају интернету путем модема.

За разлику од оствареног полазног и долазног саобраћаја у фиксној телефонији који бележи пад, у мобилној телефонији је дошло до пораста броја полазних минута за 46,8%, броја послатих SMS порука за 42,2% и пораста броја послатих MMS порука за 46,5,7%.

Граф. 13.2. ПРЕТПЛАТНИЦИ ФИКСНЕ И МОБИЛНЕ ТЕЛЕФОНИЈЕ



Индекс физичког обима телекомуникација у 2008. години, у односу на 2007. годину, већи је за 39,5%.

13-1. Развој поштанских активности и телекомуникација – део поштанске активности, 1999–2008.

	Поште	Писмоносне пошиљке, мил.			Платни промет, хиљ.	Пакети, хиљ.			Експрес пошиљке, хиљ. обим промета, укупно	Телеграми, хиљ.		
		обим промета, укупно	унутрашње отпремљене	промет са иностранством		обим промета, укупно	унутрашње отпремљени	промет са иностранством		обим промета, укупно	унутрашње отпремљени	промет са иностранством
1999	1 498	160	145	15	76 813	1 337	1 297	40	...	1 956	1 930	26
2000	1 520	166	151	15	83 857	1 451	1 390	61	...	2 127	2 088	39
2001	1 511	179	162	17	91 075	1 288	1 221	67	...	2 148	2 102	46
2002	1 529	190	172	18	93 262	1 272	1 223	49	...	2 216	2 179	37
2003	1 518	186	172	14	81 312	1 214	1 151	63	...	1 888	1 838	50
2004	1 569	212	205	7	119 019	1 213	1 125	88	...	723	699	24
2005	1 567	225	218	7	124 011	1 193	1 078	115	871	524	503	21
2006	1 510	262	255	7	124 805	1 476	1 407	69	1391	782	647	135
2007	1 512	271	264	7	128 785	924	881	43	2055	831	660	171
2008	1 517	297	290	7	134 967	784	744	40	2668	760	620	140

13-2. Развој поштанских активности и телекомуникација – део телекомуникација, 1999–2008.

	Месне телефонске централе		Међумесне телефонске централе		Међународне телефонске централе		Број комутационих система	Број искоришћених прикључака	Телеграфски апарати	Телеграфски импулси, хиљ.	Телефонски импулси, мил.
	број	капацитет	број	капацитет	број	капацитет					
1999	1 555	1 694 376	225	699 208	2	18 886	1 782	2 115 286	2 610	2 172	33 096
2000	1 594	1 887 528	234	793 478	3	32 746	1 831	2 189 541	2 176	1 371	46 109
2001	1 553	1 819 511	209	743 171	3	32 716	1 765	2 234 346	2 176	1 338	59 286
2002	1 565	1 819 433	202	743 566	3	32 716	1 770	2 298 670	...	764	54 691
2003	1 592	2 038 069	200	742 330	3	36 249	1 795	2 409 272	...	858	62 636
2004	1 665	2 406 274	201	816 999	2	29 880	1 868	2 456 991	...	3 552	69 170
2005	1 794	2 962 492	151	715 205	2	29 880	1 947	2 687 148	...	1 799	74 469
2006	1 930	3 298 431	139	601 364	3	36 740	2 072	2 868 678	...	461	75 669
2007	2 210	3 003 020	73 073
2008	67 768

13-3. Јединице поштанске мреже и превозна средства, крај 2008.

ЈЕДИНИЦЕ ПОШТАНСКЕ МРЕЖЕ		ПРЕВОЗНА СРЕДСТВА	
За пружање ПТТ услуга	1 517	Поштански вагони	-
Доставне поште	996	Бицикли	1326
Шалтерске поште и шалтери	206	Мопеди	2163
Уговорне поште	208	Аутобуси	1
Остале поште	107	Путнички аутомобили	582
За прераду поштанских пошиљки	21	Од тога: у поштанској делатности	524
Главни поштански центар	3	Доставна возила	562
Поштански центри	17	Теретна возила	354
Изменична пошта	1	Од тога: поштански фургонали	337
		Прикључна возила	11
		Од тога: прикључна возила за фургоне	5
		Радна возила	4

13-4. Поштанске услуге, по месецима, 2008.

у хиљадама

	Писмоносне пошиљке				Пакетске пошиљке				Услуге платног промета, укупно	Телеграми			
	обим промета, укупно	унутрашњи промет – примљене за отпрему	међународни промет		обим промета, укупно	унутрашњи промет – примљене за отпрему	међународни промет			обим промета, укупно	унутрашњи промет – примљени за отпрему	међународни промет	
			примљене за отпрему	приспеле за доставу			примљене за отпрему	приспеле за доставу				примљени за отпрему	приспели за доставу
Укупно	297 009	290 093	3 275	3 641	784	744	9	31	134 967	760	620	140	-
Јануар	31030	30399	244	387	49	44	1	4	10390	68	54	14	-
Фебруар	22528	22015	242	271	77	74	1	2	11142	63	51	12	-
Март	22993	22426	289	278	63	59	1	3	11572	67	55	12	-
Април	25006	24501	239	266	55	53	-	2	10757	58	46	12	-
Мај	26853	26385	215	253	71	68	1	2	11684	66	54	12	-
Јун	22309	21798	228	283	59	56	1	2	10932	62	50	12	-
Јул	22669	22106	256	307	72	69	1	2	11488	57	47	10	-
Август	20174	19714	201	259	41	39	-	2	10960	55	44	11	-
Септембар	22657	22139	239	279	62	59	1	2	11030	65	53	12	-
Октобар	23387	22852	244	291	69	65	-	4	11505	66	54	12	-
Новембар	27447	26944	235	268	79	75	1	3	11189	61	51	10	-
Децембар	29956	28814	643	499	87	83	1	3	12318	72	61	11	-

13-5. Платни промет, 2008.

у хиљадама комада

	Укупан промет	Уплате						Исплате						
		свега	налози	на рачун поштанске штедионице	виртуелни ваучер	наплата рачуна	штедња	свега	налози поштанске штедионице	налози банака	међународне упутнице	Western Union	мењачки послови	штедња
2008	134 967	94 361	36 947	938	55 444	64	968	40 606	39 540	278	9	75	-	704

13-6. Поштански промет, по окрузима, 2008.¹⁾

	Јединице поштанске мреже ²⁾	Писмоносне пошиљке, хиљ.		Пакетске пошиљке, хиљ.	
		отпремљене	приспеле	отпремљене	приспеле
Република Србија	1538	293368	3641	753	31
Централна Србија	1001	230111	2429	641	18
Град Београд	199	180314	1558	491	13
Мачвански округ	57	4814	56	15	1
Колубарски округ	37	2317	67	4	-
Подунавски округ	32	2458	78	5	-
Браничевски округ	46	2899	109	6	1
Шумадијски округ	68	3899	51	20	1
Поморавски округ	63	2880	69	6	-
Борски округ	46	1189	33	3	1
Зајечарски округ	46	1128	19	4	-
Златиборски округ	69	4426	52	14	-
Моравички округ	43	3150	78	10	1
Рашки округ	51	3783	22	11	-
Расински округ	57	4005	68	10	-
Нишавски округ	69	6768	36	20	-
Топлички округ	27	781	19	1	-
Пиротски округ	23	731	44	5	-
Јабланички округ	31	2650	26	7	-
Пчињски округ	37	1919	44	9	-
Војводина	515	62946	1207	110	13
Севернобачки округ	52	7108	206	11	1
Средњебанатски округ	72	4308	99	6	1
Севернобанатски округ	50	4025	133	6	1
Јужнобанатски округ	86	8419	99	9	2
Западнобачки округ	45	4762	134	10	2
Јужнобачки округ	113	26910	387	52	5
Сремски округ	97	7414	149	16	1
Косово и Метохија	22	311	5	2	-
Косовски округ	9	159	3	1	-
Косовско-митровачки округ	-	-	-	-	-
Косовско-поморавски округ	-	-	-	-	-

¹⁾ Промет новина и часописа није приказан због специфичног начина регистрација. Видети напомене у уводном делу.²⁾ Јединице поштанске мреже обухватају јединице за пружање ПТТ услуга и јединице за прераду поштанских пошиљки.

13-7. Укупни приходи
поштанских активности,
2008.

	у хиљ. РСД
	Укупно
Укупни фактурисани приходи	22 087 481
Пословни приходи	16 701 844
Поштанске услуге	12 560 096
Писмоносне услуге	6 000 708
Пакетске услуге	157 977
Платни промет	4 998 411
Остале поштанске услуге	1 403 000
Остали пословни приходи	4 141 748
Остали приходи¹⁾	5 385 637

13-8. Девизно пословање,
2008.

	у хиљ. USD
	Укупно
Девизно пословање	
Девизни приходи	9 463
Писмоносне услуге	4 336
Пакетске услуге	1 509
Остале поштанске услуге	1 569
Остало	2 048
Девизни расходи	6 645
Писмоносне услуге	2 605
Пакетске услуге	591
Остале поштанске услуге	249
Остало	3 198

13-9. Запослени, крај 2008.

	Укупно
Запослени	15 369
Укупно	8 998
Мушко	6 371
Женско	
Општа администрација	1 920
Поштанска експлоатација	12 626
Од тога: поштоноше	3 960
шалтерски радници	3 747
Запослени у другим	
гранама саобраћаја	115
Остали запослени ван	
делатности ПТТ саобраћаја	708

¹⁾ Промет новина и часописа није приказан због специфичног начина регистрација. Видети напомене у уводном делу.

13-10. Телеграфске и телефонске услуге, по месецима, 2008.

	Фиксна мрежа, импулси			Мобилна дигитална мрежа, укупан саобраћај		
	укупно	унутрашњи промет	међународни промет	у хиљадама		
				полазни позиви, минути	послате кратке - SMS, поруке	послате мултимедијалне - MMS, поруке
Укупно	67 768 223	52 835 874	14 932 349	5 971 359	6 677 307	25 374
Јануар	5 610 315	4 348 475	1 261 840	442 014	469 980	2 243
Фебруар	5 523 163	4 345 269	1 177 894	428 578	494 957	1 954
Март	5 859 719	4 594 564	1 265 155	475 616	531 499	1 966
Април	5 649 369	4 419 879	1 229 490	548 797	565 088	2 117
Мај	5 760 035	4 515 327	1 244 708	481 397	541 311	1 744
Јун	5 806 830	4 505 160	1 301 670	487 359	539 923	1 930
Јул	5 956 143	4 518 435	1 437 708	480 262	505 637	1 848
Август	5 567 585	4 249 439	1 318 146	486 866	528 495	1 844
Септембар	5 254 728	3 990 686	1 264 042	504 291	594 304	2 335
Октобар	5 880 543	4 670 730	1 209 813	548 375	627 862	2 098
Новембар	5 274 587	4 186 180	1 088 407	525 882	636 609	2 173
Децембар	5 625 206	4 491 730	1 133 476	561 922	641 642	3 122

13-11. Телекомуникациони показатељи

	2007	2008
Фиксна мрежа		
Број искоришћених главних линија	2 993 403	3 071 787
Број инсталираних прикључака ¹⁾	3 503 582	3 831 635
Претплатници фиксне телефоније	2 864 172	2 936 958
Процент главних телефонских линија у фиксној мрежи прикључених на дигиталне центре	93	93
Процент резиденцијалних главних телефонских линија	86	86
Процент главних телефонских линија у градовима	87	87
Број јавних телефонских говорница	10 663	10 560
Мобилна мрежа		
Претплатници мобилне телефоније, број (post-paid + prepaid)	8 452 642	8 795 981
„Prepaid“ претплатници мобилне телефоније, број	6 763 449	5 895 704
Претплатници дигиталне мобилне телефоније	8 452 642	8 795 981
Укупан број претплатника мобилне телефоније са спором и средње брзом мрежом	5 733 028	6 644 573
Број претплатника на IMT-2000 (3G) најбржу мрежу	257 379	750 026
Процент покривености територије мобилном мрежом	82	82
Процент покривености становника мобилном мрежом	92	93
Телекс		
Број телекс претплатника	5	5

13-11. Телекомуникациони показатељи (наставак)

	2007	2008
Интернет		
Број Internet претплатника	1 011 667	849 853
„Dial-up“ Internet претплатници	685 397	392 672
Број Internet претплатника „широког“ опсега (broadband)	325 730	451 181
Internet претплатници – модем (преко кабловске мреже)	87 371	138 850
Internet претплатници - DSL	199 664	267 876
Остали Internet претплатници „широког“ опсега	38 695	50 455
Internet претплатници са изнајмљеним линијама
Процена Internet корисника	1 700 000	2 000 000
PWLAN локације	-	625
Број ISDN претплатника	78 905	83 935
са базним ISDN приступом	76 764	81 442
са примарним ISDN приступом	2 141	2 493
Ширина опсега међународног Interneta, Mb/s	21 122	...

¹⁾ У поређењу са подацима о броју инсталираних прикључака до 2006. године има знатних разлика, а то је последица искључивања аналогних централа из саобраћаја. Такође, због преласка са аналогних на дигиталне центре у току 2007. године, вршена је и реорганизација расподеле прикључака и опсега постојећих и нових централа. Због овога у извештају постоје одређена "преливања" укључених капацитета са општине на општину.

13-12. Квалитет телекомуникационих услуга

	2007	2008
Унутрашњи међумесни телефонски саобраћај, хиљ. минута	1 756 185	4 562 084
Унутрашњи телефонски саобраћај фиксне ка мобилној мрежи, хиљ. минута	1 238 092	1 302 645
Међународни полазни и долазни саобраћај у фиксној мрежи, хиљ. минута	1 073 475	1 193 222
Међународни полазни саобраћај у фиксној мрежи, хиљ. минута	323 347	303 131
Међународни долазни саобраћај у фиксној мрежи, хиљ. минута	736 103	738 917
Полазни унутрашњи минути у мобилној мрежи, у хиљ.	3 771 548	5 730 884
Полазни минути у мобилној мрежи у оквиру мреже једног оператора, у хиљ.	2 546 060	3 982 964
Полазни минути у мобилној мрежи ка фиксној мрежи, у хиљ.	296 226	313 836
Полазни минути у мобилној мрежи између више оператора мобилне мреже, хиљ.	929 261	1 142 592
Полазни међународни минути у мобилној мрежи, у хиљ.	139 411	254 017
Минути у Roamingu, у хиљ.	111 076	56 820
Минути у Roamingu од страних претплатника, у хиљ.	187 978	54 548
Долазни међународни минути ка мобилној мрежи, у хиљ.	304 133	334 258
Послати SMS, у хиљ.	4 694 192	6 677 307
Послати MMS, у хиљ.	17 324	25 374
Internet Dial-up саобраћај, хиљ. минута	1 119 728	112 530

13-13. Телекомуникације – промет, по окрузима, 2008.

	Број комутационих система фиксне телефоније	Број инсталираних прикључака фиксне телефоније	Број искоришћених прикључака фиксне телефоније	Претплатници фиксне телефоније
Република Србија	2494	3831635	3071787	2936958
Централна Србија	1839	2885270	2252409	2145111
Град Београд	402	1198041	870925	820791
Мачвански округ	108	135611	111550	106148
Колубарски округ	82	77391	67837	65786
Подунавски округ	53	86643	69948	68097
Браничевски округ	94	81608	66987	64936
Шумадијски округ	118	134667	119832	114724
Поморавски округ	113	93604	83900	80953
Борски округ	61	68692	52219	50142
Зајечарски округ	65	80585	53271	51692
Златиборски округ	129	137419	113793	109249
Моравички округ	118	118631	97575	93812
Рашки округ	100	127919	108624	103074
Расински округ	91	112558	85319	81818
Нишавски округ	138	199573	160420	150279
Топлички округ	40	47068	40277	39132
Пиротски округ	32	44629	38095	37025
Јабланички округ	52	73189	58662	56560
Пчињски округ	43	67442	53175	50893

13-13. Телекомуникације – промет, по окрузима, 2008. (наставак)

	Број комутационих система фиксне телефоније	Број инсталираних прикључака фиксне телефоније	Број искоришћених прикључака фиксне телефоније	Претплатници фиксне телефоније
Војводина	622	914988	796541	769188
Севернобачки округ	51	81024	74471	70040
Средњебанатски округ	69	110799	76160	74104
Севернобанатски округ	53	62865	56575	53990
Јужнобанатски округ	93	134519	112116	108860
Западнобачки округ	58	86128	78794	74647
Јужбачки округ	176	309175	281670	273622
Сремски округ	122	130478	116755	113925
Косово и Метохија	33	31377	22837	22659
Косовски округ	12	9291	6470	6464
Пећки округ	-	-	-	-
Призренски округ	-	-	-	-
Косовско-митровачки округ	13	16917	12804	12639
Косовско-поморавски округ	8	5169	3563	3556

¹⁾ У поређењу са подацима о броју инсталираних прикључака до 2006. године има знатних разлика, а то је последица искључивања аналогних централа из саобраћаја. Такође, због преласка са аналогних на дигиталне централе у току 2007. године, вршена је и реорганизација расподеле прикључака и опсега постојећих и нових централа. Због овога у извештају постоје одређена "преливања" укључених капацитета са општине на општину.

13-14. Укупни приходи у телекомуникацијама, 2008.

у хиљ. РСД

у хиљ. USD

	2007	2008	Укупно
Укупни фактурисани приходи	Девизно пословање
Укупни приходи од свих телекомуникационих услуга	117 289 225	...	Укупни приходи
Приходи од фиксне телефоније	33 146 199	37 372 366	Приходи од међународног саобраћаја
Од оствареног саобраћаја	25 215 245	26 011 477	Транзитне таксе и закуп
Остали приходи	7 930 954	...	Остало
Приходи од мобилне телефоније	67 168 839	83 018 088	13-16. Запослени, крај 2008.
Приходи од разговора	31 235 069	...	Укупно
Приходи од СМС порука	6 474 762	7 280 304	Мушко
Приходи од ММС порука	138 622	155 868	Женско
Приходи од интернет услуга	4 740 876	9 680 868	14 576
Остали пословни приходи	9 411
Остали приходи	5 165

¹⁾ Приходи од СМС порука за 2006. годину обухватају и приходе од ММС порука.

13-17. Неки показатељи искоришћености поштанских и телекомуникационих средстава, 2004 – 2008.

	2004	2005	2006	2007	2008
Република Србија					
Становништво средином године, хиљ.	7 463	7 441	7412	7 382	7350
Број становника на 1 пошту	4 757	4 749	4 909	4 883	4779
Број писмоносних пошиљки на 1 становника	28	30	28	37	40
Број телеграма – укупно, хиљ.	723	524	782	831	760
Број телеграма на 1000 становника	97	70	106	112	103
Број телефонских импулса, фиксна мрежа, мил.	69 170	74 469	75 668	73 073	67 768
Број телефонских импулса на 1000 становника, хиљ.	9 268	10 008	10 209	9 899	9220

Билтен – САОБРАЋАЈ, СКЛАДИШТЕЊЕ И ВЕЗЕ, 2008.

Издавач: Републички завод за статистику Србије

За издавача: проф. др Драган Вукмировић, директор

Рукопис припремили под руководством Жељка Лесића:

- | | |
|---------------------|--|
| ❖ Првослав Мутавџић | поглавља: 1 (део), 3, 9 (део) и 12 |
| ❖ Милан Стојковић | поглавља: 1 (део), 2, 6, 8, 9 (део) и 10 |
| ❖ Сандра Михајловић | поглавља: 1 (део), 4, 7 и 11 |
| ❖ Далиборка Вујин | поглавља: 1 (део), 5, 9 (део) и 13 |

РЕДАКЦИЈА

Руководилац: Мирослав Јанковић

Чланови: Селена Марковић, Татјана Савић, Јасмина Костић Симов, Јелена Милаковић,
Соња Радоичић

Лектура: Емилија Видановић

Графички приказ: Милан Шормаз

Технички уредник: Драгана Стељић

www.stat.gov.rs

ИЗДАЈЕ И ШТАМПА

Републички завод за статистику Србије, Београд, Милана Ракића 5
Телефон: 24-12-922; Телефакс: 24-11-260
Број страна: 170; Тираж: 20

CIP - Каталогизација у публикацији
Народна библиотека Србије, Београд
311

БИЛТЕН / Републички завод за статистику
Србије ; за издавача Драган Вукмировић. -
1992, бр. 347 - . - Београд (Милана
Ракића 5) : Републички завод за статистику
Србије, 1992- (Београд : Републички завод
за статистику Србије). - 29 цм

Повремено. - Наставак публикације : Bilten
– Republički zavod za statistiku SR Srbije =
ISSN 0582-6950
ISSN 0354-3641 = Билтен - Републички завод
за статистику Србије

COBISS.SR-ID 16405506