

РЕПУБЛИКА СРБИЈА
РЕПУБЛИЧКИ ЗАВОД ЗА СТАТИСТИКУ
STATISTICAL OFFICE OF THE REPUBLIC OF SERBIA



ДЕМОГРАФСКА СТАТИСТИКА

DEMOGRAPHIC

YEARBOOK

2009



**ДЕМОГРАФСКА СТАТИСТИКА
2009.**

**DEMOGRAPHIC YEARBOOK
2009**

Демографска статистика 2009.
Demographic Yearbook, 2009

Издавач:

Републички завод за статистику
Београд, Милана Ракића бр. 5

Publisher:

Statistical Office of the Republic of Serbia
Belgrade, 5, Milana Rakića

За издавача:

Проф. др Драган Вукмировић, директор

For the publisher:

Dragan Vukmirović, Ph.D, Director

Приликом коришћења података објављених у овој публикацији
обавезно је навођење извора.

Using data of this publication is subject to quoting source

CIP – Каталогизација у публикацији
Народна библиотека Србије, Београд

311+314

ДЕМОГРАФСКА статистика = Demographic
Yearbook / за издавача Драган Вукмировић. -
1956- . - Београд (Кнеза Милоша 20) :
Републички завод за статистику, 1956 -
(Београд : Републички завод за статистику) . -
30 cm

Годишње. - Текст на српском и енглеском
језику

ISSN 0084-4357 = Демографска статистика
COBISS . SR - ID 16204034

ПРЕДГОВОР

Подаци о становништву и подаци о природном кретању становништва (рођења, умирања, закључени и разведени бракови) објављују се у демографској публикацији од 1950. године. Ова публикација је од 1950. до 1955. године била објављивана под називом "Витална статистика", а у периоду 1956-1990. године под називом "Демографска статистика". Сви подаци исказани у њој односили су се на територију бивше СФР Југославије. У периоду 1991-2001. подаци у "Демографској статистици" односе се на територију Савезне Републике Југославије, односно Србије и Црне Горе. Од 2002. године Републички завод за статистику Србије објављује податке који се односе на Републику Србију. У публикацији "Демографска статистика, 2009" објављени су подаци о природном и механичком кретању становништва у 2009. години, за Републику Србију, Централну Србију и Војводину, као и за општине на тим територијама.

Део основних података и њима одговарајућих аналитичких показатеља природног кретања становништва исказан је за целокупан период посматрања 1950-2009, а мањи део података за период 1980-2009. године. Затим, дати су општи подаци о становништву према резултатима пописа 1921, 1931, 1948, 1953, 1961, 1971, 1981, 1991 и. 2002 године, као и процењено становништво средином године посматрања, становништво радног узраста, функционално становништво и фертилно становништво са одговарајућим показатељима у периоду 1948-2009, као и пројекције становништва за 2012, 2017. и 2022. годину.

Подаци за период од 1998-2009. године нису расположиви за Косово и Метохију, те се подаци за Републику Србију исказују без података за Косово и Метохију. Сви демографски показатељи, као и процене становништва рачунати су на основу овако исказаних података за исти период.

Податке о демографском развоју становништва корисници могу добити и у другим редовним и периодичним публикацијама Републичког завода за статистику ("Статистички годишњак Србије", "Општине у Србији" и саопштења виталне статистике) или коришћењем базе података статистике становништва на сајту Републичког завода за статистику и увидом у документационе табеле приказане на крају текстуалног дела ове публикације. Објављене публикације су доступне на сајту: www.stat.gov.rs

Публикација је припремљена у Одсеку за демографију.

Београд, 2010.

Директор

Проф. др Драган Вукмировић

PREFACE

Data on population and natural changes (births, deaths, marriages and divorces) have been published in the demographic publication since 1950. From 1950 to 1955, this periodical was called "Vital Statistics", and over 1956-1990 "Demographic Statistics ". All the data presented in it refer to the territory of the former SFR of Yugoslavia, but for 1991-2000 they relate to the Federal Republic of Yugoslavia, i.e. the State Union of Serbia and Montenegro. From 2002 the Statistical Office of the Republic of Serbia publishes data for the Republic of Serbia. In the publication "Demographic Statistics, 2009" data on population natural and mechanical changes in 2009 for the Republic of Serbia, Central Serbia and Vojvodina as well as for respective municipalities have been published.

A part of major data and their corresponding analytic indicators of population natural changes refer to the entire reference period 1950-2009 and a minor part to 1980-2009. Presented are also general data on population according to 1921, 1931, 1948, 1953, 1961, 1971, 1981, 1991 and 2002 censuses as well as estimated mid-year population, population of working age, functional and fertile population with corresponding indicators over the period 1948-2009, and population projections for 2012, 2017 and 2022.

Data for 1998-2009 are not available for Kosovo and Metohia. Therefore data for the Republic of Serbia exclude Kosovo and Metohia. All demographic indicators as well as population estimations have been calculated on the basis on such presented data for the same period.

Data on the demographic development of population are also available to users in other regular or periodic publications of the Statistical Office of the Republic of Serbia (Statistical Yearbook of Serbia, Municipalities in Serbia and communications of vital statistics) as well as in population databases on the Website and in documentation tables presented at the end of the text of this publication. Published publications are available on the Website: www.stat.gov.rs

The publication has been prepared in the Division for Demography.

Belgrade, 2010

Director

Dragan Vukmirovic, PhD

САДРЖАЈ

Страна

ПРЕДГОВОР	3
САДРЖАЈ	5
КРАЋА МЕТОДОЛОШКА ОБЈАШЊЕЊА И НАПОМЕНЕ	13
Извори података	13
Обухватност и упоредивост	13
Правни основ	14
Методолошка објашњења	14
Дефиниције јединица посматрања	14
Објашњења појединих обележја	15
Обрада података	17
ОБЈАШЊЕЊА И ПОСТУПАК ИЗРАДЕ ОСНОВНИХ ДЕМОГРАФСКИХ ПОКАЗАТЕЉА	18
Становништво	18
Рођени	19
Умрли	21
Бракови	22
Процене и пројекције становништва	23
Процене становништва	23
Пројекције становништва	24
ПРЕГЛЕД ДОКУМЕНТАЦИОНИХ ТАБЕЛА У 2008. ГОДИНИ	39
1. ОПШТИ ПОДАЦИ И ПОКАЗАТЕЉИ О СТАНОВНИШТВУ	47
1-1. Површина, домаћинства и становништво, према резултатима пописа 1921, 1931, 1948, 1953, 1961, 1971, 1981, 1991 и 2002.	48
1-2. Процењен број становника, према полу, 1950, 1960, 1970, 1980, 1990-2009. /на дан 30.06/	50
1-3. Очекивано трајање живота живорођене деце, према полу, 1950-2009.	51
1-4. Просечна старост становништва средином године посматрања, према полу, 1950-2009.	51
1-5. Процене становништва, према старости и полу, 30. 06. 2009. (апсолутан број и структуре)	52
1-6. Пројекције становништва, према групама старости и полу, 2012, 2017. и 2022.	56
1-7. Процењен број становништва радног узраста, према полу, 1950-2009.	57
1-8. Процент становништва радног узраста у укупном становништву, 1950-2009.	58
1-9. Женско фертилно становништво, 1950-2009.	59
1-10. Индекс старења становништва, према полу, 1950-2009.	59
1-11. Индекс функционалног становништва, 1950-2009.	60

2. ОСНОВНИ ПОДАЦИ И ПОКАЗАТЕЉИ ПРИРОДНОГ КРЕТАЊА СТАНОВНИШТВА	61
2-1. Становништво, рођени, умрли и бракови, 1950-2009.	62
2-2. Стопе рођених, умрлих и бракова, 1950-2009.	66
2-3. Живорођени, према месецу рођења, дневни просек и индекс дневног просека живорођених, 1950, 1980, 1990, 1999-2009.	70
2-4. Живорођени, према старости мајке, 1950, 1980, 1990, 1999-2009.	71
2-5. Живорођени према реду рођења, 1950, 1960, 1970, 1980, 1990, 1999-2009.	73
2-6. Рођени и проценат рођених, према стручној помоћи при порођају, 1950, 1960, 1970, 1980, 1990, 1999-2009.	74
2-7. Рођени и проценат рођених, према месту порођаја, 1950, 1960, 1970, 1980, 1990, 1999-2009.	75
2-8. Просечна старост мајке, према реду рођења живорођене деце, 1950, 1960, 1970, 1980, 1990, 1999-2009.	76
2-9. Живорођени рођени у браку и ван брака, 1950, 1960, 1970, 1980, 1990, 1999-2009.	77
2-10. Живорођени рођени ван брака на 1000 живорођених, 1950, 1960, 1970, 1980, 1990, 1999-2009.	77
2-11. Општа и специфичне стопе фертилитета и стопа укупног фертилитета, 1950, 1960, 1970, 1980, 1990, 1999-2009.	78
2-12. Мртворођени на 1000 живорођених, према старости мајке, 1950, 1980, 1990, 1999-2009. - Република Србија	82
2-13. Просечна старост мајке, према реду рођења мртворођене деце, 1989-2009.	82
2-14. Бруто и нето стопе репродукције, 1950, 1960, 1970, 1980, 1990, 1999-2009.	83
2-15. Умрли према месецу смрти, 1950, 1980, 1990, 1999-2009.	84
2-16. Просечна старост умрлих, према полу, 1950-2009.	86
2-17. Умрли, према старости и полу, 1999-2009.	87
2-18. Умрли, према месту смрти и лечењу, 1999-2009.	91
2-19. Општа и специфичне стопе морталитета, према полу, 1950, 1960, 1970, 1980, 1990, 1993-2009.	92
2-20. Умрли, према узроку смрти и полу, 1990, 1995, 2000, 2005 и 2009.	100
2-21. Умрли, према узроку смрти и полу, 1990, 1995, 2000, 2005 и 2009. на 100 000 становника	104
2-22. Умрли услед несрећног случаја, самоубиства и убиства, 1950, 1960, 1970, 1980, 1990-2009.	108
2-23. Умрла одојчад, према месецу смрти, 1950, 1980, 1990, 1999-2009.	111
2-24. Умрла одојчад на 1000 живорођене деце, према полу, 1950, 1960, 1970, 1980, 1990-2009.	113
2-25. Умрла одојчад, према старости, 1950, 1980, 1990, 1999-2009.	113
2-26. Умрла одојчад, према старости, на 1000 живорођених, 1950, 1980, 1990, 1999-2009.	116
2-27. Перинатална смртност, према полу, 1991-2009.	118
2-28. Закључени бракови, према старости младожење и невесте, 1950, 1960, 1970, 1980, 1990, 1999-2009.	120
2-29. Закључени први бракови, према старости младожење и невесте, 1960, 1980, 1990, 1999-2009.	124
2-30. Просечна старост супружника при закључењу брака, 1950-2009.	126
2-31. Просечна старост супружника при закључењу првог брака, 1956-1965, 1970, 1980-2009.	127
2-32. Закључени бракови, према ранијем брачном стању младожење и невесте, 1950, 1960, 1970, 1980, 1990, 1999-2009.	128
2-33. Закључени бракови, према браку по реду младожење и невесте, 1951, 1960, 1970, 1980, 1990, 1999-2009.	132
2-34. Разведени бракови, према старости мужа и жене, 1952, 1960, 1970, 1980, 1990, 1999-2009.	136
2-35. Разведени бракови, према трајању брака, 1952, 1960, 1970, 1980, 1990, 1999-2009.	138
2-36. Просечна старост мужа и жене при разводу брака, 1952-2009.	138
3. РОЂЕНИ	139
3-1. Живорођени, према старости мајке и типу насеља, 2009.	141
3-2. Живорођени, према старости мајке и реду рођења, 2009.	141
3-3. Живорођени, према старости мајке и полу, 2009.	142
3-4. Живорођени, према старости мајке, реду рођења детета и највишој завршеној школи мајке, 2009.	143
3-5. Живорођени, према занимању мајке и реду рођења, 2009.	146
3-6. Живорођени, према реду рођења, броју сада живе деце и према старости мајке, 2009.	149

3-7. Живорођени, према старости мајке и оца и реду рођења, 2009.	152
3-8. Живорођени, према националној припадности мајке и реду рођења, 2009.	156
3-9. Живорођен у браку, према трајању брака родитеља, реду брака мајке и реду рођења у овом браку, 2009.	158
3-10. Живорођени ван брака, према старости мајке и реду рођења, 2009.	164
3-11. Живорођени ван брака, према школској спреми, занимању и националној припадности мајке, 2009.	165
3-12. Основни подаци о мртворођеној деци, 2009.	166
3-13. Мртворођени, према реду рођења мртворођене деце и старости мајке, 2009.	166
3-14. Мртворођени, према телесној маси на рођењу, полу и периоду гестације, 2009.	167
3-15. Мртворођени, према телесној маси на рођењу, полу и старости мајке, 2009.	168
3-16. Живорођени, према телесној маси на рођењу, полу и периоду гестације, 2009.	170
4. УМРЛИ	173
4-1. Умрли према полу, старости и типу насеља, 2009.	174
4-2. Умрли, према старости и брачном стању, 2009.	176
4-3. Умрли, према старости, полу и највишој завршеној школи, 2009.	177
4-4. Умрли, према националној припадности, полу и старости, 2009.	179
4-5. Умрли, према активности, занимању, полу и старости, 2009.	183
4-6. Умрли, према узроку смрти, полу и старости, 2009.	186
4-7. Умрли, према водећим појединачним узроцима смрти, полу и старости, 2009., Република Србија	216
4-8. Умрли, према узроку смрти, полу и активности, а за активне према занимању 2009.	218
4-9. Умрла одојчад, према полу, узроку смрти и старости, 2009.	224
4-10. Умрла одојчад, према старости, полу и типу насеља, 2009.	236
4-11. Умрла одојчад, према телесној маси на рођењу, полу и периоду гестације, 2009.	237
4-12. Умрла одојчад, према телесној маси на рођењу, полу и старости мајке, 2009.	239
4-13. Подаци о умрлој одојчади, 2009.	241
4-14. Умрли насилном смрћу, према старости, полу и пореклу насилне смрти, 2009.	243
4-15. Основни подаци о умрлима услед несрећног случаја, 2009.	245
4-16. Умрли услед несрећног случаја, према узроку смрти, полу и старости, 2009.	246
4-17. Умрли услед несрећног случаја, према занимању, полу и старости, Република Србија 2009.	250
4-18. Основни подаци о умрлима услед самоубиства, 2009.	252
4-19. Умрли услед самоубиства, према спољњем узроку смрти, полу и старости, 2009.	256
4-20. Основни подаци о умрлима услед убиства, 2009.	260
4-21. Умрли услед убиства, према спољњем узроку смрти, полу и старости, 2009.	264
5. ЗАКЉУЧЕНИ БРАКОВИ	269
5-1. Закључени бракови, према групама старости младожење и невесте, 2009.	270
5-2. Закључени бракови, према ранијем брачном стању и старости младожење и невесте, Република Србија , 2009.	272
5-3. Закључени бракови, према националној припадности младожење и невесте, 2009.	278
5-4. Закључени бракови, према активности и занимању младожење и невесте, 2009.	280
5-5. Закључени бракови, према највишој завршеној школи младожење и невесте, 2009.	282
5-6. Закључени бракови, према старости и занимању невесте, Република Србија, 2009.	283
5-7. Закључени бракови, према браку по реду и ранијем брачном стању младожење и невесте, Република Србија, 2009.	283

6. РАЗВЕДЕНИ БРАКОВИ	285
6-1. Основни подаци о разведеним браковима, 2009.	286
6-2. Разведени бракови, према старости мужа, старости жене и трајању брака, 2009.	287
6-3. Разведени бракови, према старости жене и мужа, 2009.	289
6-4. Разведени бракови, према активности и занимању мужа и жене, 2009.	290
6-5. Разведени бракови, према школској спреми жене и мужа, 2009.	292
6-6. Разведени бракови, према националној припадности мужа и жене, 2009.	293
6-7. Разведени бракови, према вероисповести мужа и жене, 2009.	296
6-8. Разведени бракови, према трајању брака, броју издржаване деце и лицу коме су додељена деца, Република Србија, 2009.	296
6-9. Разведени бракови, према занимању жене и лицу коме су додељена деца, Република Србија, 2009.	297
7. УНУТРАШЊЕ МИГРАЦИЈЕ	299
7-1. Мигрантско становништво у Републици Србији, према типу насеља пресељења, полу и старости, 2009.	301
7-2. Мигрантско становништво у Републици Србији, према полу, старости, активности и занимању 2009.	302
7-3. Мигрантско становништво у Републици Србији, према полу, старости и националној или етничкој припадности, 2009.	308
7-4. Мигрантско становништво у Републици Србији, према типу насеља, полу и националној или етничкој припадности, 2009.	314
8. ПРИРОДНО И МЕХАНИЧКО КРЕТАЊЕ СТАНОВНИШТВА ПО ОПШТИНАМА	317
8-1. Процењен број становника, 2009.	319
8-2. Основни подаци о рођеним, 2009.	322
8-3. Умрли и умрла одојчад, по општинама, 2009.	325
8-4. Умрли насилном смрћу, по општинама, према пореклу насилне смрти и полу умрлог, 2009.	328
8-5. Закључени бракови, према старости младожење и невесте, 2009.	334
8-6. Закључени бракови, према браку по реду младожење и невесте, 2009.	340
8-7. Закључени бракови, према ранијем брачном стању младожење и невесте, 2009.	343
8-8. Разведени бракови, према старости мужа и жене, 2009.	346
8-9. Разведени бракови, према трајању брака и броју издржаване деце рођене у овом браку, 2009.	352
8-10. Разведени бракови, према браку по реду мужа и жене, 2009.	358
8-11. Разведени бракови, према ранијем брачном стању мужа и жене, 2009.	361
8-12. Мигрантско становништво у Републици Србији, према старости, по општинама, 2009.	364
8-13. Мигрантско становништво у Републици Србији, према активности и занимању, по општинама, 2009.	370
8-14. Мигрантско становништво у Републици Србији, према националној или етничкој припадности, по општинама, 2009.	382
КАРТОГРАМИ	395

CONTENTS

	Page
PREFACE	4
CONTENTS	9
SHORT METHODOLOGICAL EXPLANATIONS AND REMARKS	26
Data sources	26
Coverage and comparability	26
Legal basis	26
Methodological explanations	27
Definitions of reference units in the vital statistics	27
Explanations on selected characteristics	27
Data processing	29
EXPLANATORY NOTE ON CONCEPTS AND CALCULATION METHODS OF MAIN DEMOGRAPHIC INDICATORS	30
Population	30
Nathality	31
Mortality	33
Marriages and divorces	34
Estimates and projections of population	35
Population estimates	35
Population projections	36
REVIEW OF DOCUMENTACION TABLES, 2009	43
1. GENERAL DATA AND INDICATORS ON POPULATION	47
1-1. Area, households and population, based on census results from 1921, 1931, 1953, 1961, 1971, 1981, 1991 and 2002	48
1-2. Estimated population, by sex, 1950, 1960, 1970, 1980, 1990-2009, /as of 30.06/	50
1-3. Life expectancy of live births, by sex, 1950-2009	51
1-4. Average age of population in mid-reference period, by sex, 1950-2009	51
1-5. Estimates of population, by sex and age, 30.06.2009 (absolute figures and structures)	52
1-6. Projections of population, by age groups and sex, 2012, 2017 and 2022	56
1-7. Estimated population of working age, by sex, 1950-2009	57
1-8. Share of population of working age in the total population, 1950-2009	58
1-9. Female fertile population, 1950-2009	59
1-10. Ageing index of population, by sex, 1950-2009	59
1-11. Index of functional population, 1950-2009	60

2. BASIC DATA AND INDICATORS OF POPULATION CHANGES	61
2-1. Population, births, deaths and marriages, 1950-2009.....	62
2-2. Rates of births, deaths and marriages, 1950-2009	66
2-3. Live births, by months, daily average and index of daily average live births, 1950, 1980, 1990, 1999-2009	70
2-4. Live births, by age of mother, 1950, 1980, 1990, 1999-2009.....	71
2-5. Live births, by order of birth, 1950, 1960, 1970, 1980, 1990, 1999-2009	73
2-6. Births and their percentages, by medical attendance at childbirth, 1950, 1960, 1970, 1980, 1990, 1999-2009	74
2-7. Births and their percentages, by place of childbirth, 1950, 1960, 1970, 1980, 1990, 1999-2009	75
2-8. Mean age of mother, by order of live birth children, 1950, 1960, 1970, 1980, 1990, 1999-2009	76
2-9. Legitimate and illegitimate live births, 1950, 1960, 1970, 1980, 1990, 1999-2009.....	77
2-10. Illegitimate live births per 1000 live births, 1950, 1960, 1970, 1980, 1990, 1999-2009.....	77
2-11. General, specific and total fertility rates, 1950, 1960, 1970, 1980, 1990, 1999-2009	78
2-12. Stillbirths per 1000 live births, by age of mother, 1950, 1980, 1990, 1999-2009 - Republic of Serbia	82
2-13. Mean age of mother, by order of stillbirth children, 1989-2009	82
2-14. Gross and net reproduction rates, 1950, 1960, 1970, 1980, 1990, 1999-2009	83
2-15. Deaths, by months, 1950, 1980, 1990, 1999-2009	84
2-16. Deaths, by mean age and sex, 1950-2009	86
2-17. Deaths, by age and sex, 1999-2009	87
2-18. Deaths, by place of occurrence and medical treatment, 1999-2009	91
2-19. General and specific mortality rates by sex, 1950, 1960, 1970, 1980, 1990, 1993-2009	92
2-20. Deaths, by causes and sex, 1990, 1995, 2000, 2005 and 2009	100
2-21. Deaths, by causes and sex, 1990, 1995, 2000, 2005 and 2009 per 100 000 inhabitants	104
2-22. Deaths caused by accident, suicide or homicide, 1950, 1960, 1970, 1980, 1990-2009	108
2-23. Infant mortality, by month of death, 1950, 1980, 1990, 1999-2009	111
2-24. Infant mortality per 1000 live births, by sex, 1950, 1960, 1970, 1980, 1990-2009	113
2-25. Infant mortality, by age, 1950, 1980, 1990, 1999-2009	113
2-26. Infant mortality, by age, per 1000 live births, 1950, 1980, 1990, 1999-2009	116
2-27. Perinatal mortality , by sex, 1991-2009	118
2-28. Marriages, by age of groom and bride, 1950, 1960, 1970, 1980, 1990, 1999-2009	120
2-29. First marriages, by age of groom and bride , 1960, 1980, 1990, 1999-2009	124
2-30. Mean age of bride and groom at the moment of marriage, 1950-2009	126
2-31. Mean age of bride and groom at the moment of first marriage, 1956-1965, 1970, 1980-2009	127
2-32. Marriages, by previous marital status of bride and groom, 1950, 1960, 1970, 1980, 1990, 1999-2009	128
2-33. Marriages, by order of marriage of bride and groom, 1951, 1960, 1970, 1980, 1990, 1999-2009	132
2-34. Divorces, by age of husband and wife, 1952, 1960, 1970, 1980, 1990, 1999-2009	136
2-35. Divorces, by duration of marriage, 1952, 1960, 1970, 1980, 1990, 1999-2009	138
2-36. Mean age of husband and wife at the moment of divorce, 1952-2009	138
3. BIRTHS	139
3-1. Live births, by age of mother and type of settlement, 2009	141
3-2. Live births, by age of mother and order of birth, 2009	141
3-3. Live births, by age of mother and sex, 2009	142
3-4. Live births, by age of mother, order of birth and highest educational attainment of mother, 2009	143
3-5. Live births, by occupation of mother and order of birth, 2009	146
3-6. Live births, by order of birth, number of currently alive children and age of mother, 2009	149

3-7. Live births, by age of mother and father and order of birth, 2009.	152
3-8. Live births, by national affiliation of mother and order of birth, 2009	156
3-9. Legitimate live births, by duration of parents' marriage, order of mother's marriage and order of birth in this marriage, 2009	158
3-10. Illegitimate live births, by age of mother and order of birth, 2009	164
3-11. Illegitimate live births by, educational attainment and national affiliation of mother, 2009	165
3-12. Basic data on stillbirths, 2009	166
3-13. Stillbirths, by order and age of mother, 2009	166
3-14. Stillbirths, by birth weight, sex and gestational age, 2009	167
3-15. Stillbirths, by birth weight, sex and age of mother, 2009	168
3-16. Live births, by birth weight, sex and gestational age, 2009	170
4. DEATHS	173
4-1. Deaths, by sex, age group and type of settlements, 2009	174
4-2. Deaths, by age group and marital status, 2009	176
4-3. Deaths, by age, sex and highest completed education, 2009	177
4-4. Deaths, by national affiliation, sex and age, 2009	179
4-5. Deaths, by activity, occupation, sex and age, 2009	183
4-6. Deaths, by causes of death, sex and age, 2009	186
4-7. Deaths, by main individual causes of deaths, by sex and age, 2009	216
4-8. Deaths, by causes of death, sex and activity, and for economically active persons by occupation	218
4-9. Infant mortality, by sex, causes of death and age, 2009	224
4-10. Infant deaths, by age, sex and type of settlement, 2009	236
4-11. Infant deaths, by weight at birth, sex and period of gestation, 2009	237
4-12. Infant deaths, by weight at birth, sex and mother's age, 2009	239
4-13. Data on infant deaths, 2009	241
4-14. Deaths by violence by age group, sex and origin of violence, 2009	243
4-15. Basic data on accidental deaths, 2009	245
4-16. Accidentally deaths, by causes of deaths, sex and age, 2009	246
4-17. Accidental deaths, by occupation, sex and age group, Republic of Serbia 2009	250
4-18. Basic data on deaths caused by suicides, 2009	252
4-19. Deaths caused by suicides, by external causes of death, sex and age group, 2009	256
4-20. Basic data on deaths caused by homicides, 2009	260
4-21. Deaths caused by homicides, by external causes of deaths, 2009	264
5. MARRIAGES	269
5-1. Marriages, by age of groom and bride, 2009	270
5-2. Marriages, by previous marital status and age of groom and bride, Republic of Serbia, 2009	272
5-3. Marriages, by national affiliation of groom and bride, 2009	278
5-4. Marriages, by activity and occupation of groom and bride, 2009	280
5-5. Marriages, by highest educational attainment of groom and bride, 2009	282
5-6. Marriages, by age and occupation of bride, Republic of Serbia, 2009	283
5-7. Marriages, by order and previous marital status of groom and bride, Republic of Serbia, 2009	283

6. DIVORCES	285
6-1. Basic data on divorces, 2009	286
6-2. Divorces, by age of husband, age of wife and duration of marriage, 2009	287
6-3. Divorces, by age of wife and husband, 2009	289
6-4. Divorces, by activity and occupation of husband and wife, 2009	290
6-5. Divorces, by educational attainment of wife and husband, 2009	292
6-6. Divorces, by national affiliation of husband and wife, 2009	293
6-7. Divorces, by confession of husband and wife, 2009	296
6-8. Divorces, by duration of marriage, number of dependent children and to whom children are given, Republic of Serbia, 2009	296
6-9. Divorces, by occupation of wife and to whom children are given, Republic of Serbia, 2009	297
7. INTERNAL MIGRATION	299
7-1. Migrants in the Republic of Serbia, by type of settlements removal, sex and age, 2009	301
7-2. Migrants in the Republic of Serbia, by sex, age, economic activity and occupation, 2009	302
7-3. Migrants in the Republic of Serbia, by sex, age and national or ethnic affiliation, 2009	208
7-4. Migrants in the Republic of Serbia, by type of settlements and national or ethnic affiliation, 2009	314
8. VITAL STATISTICS BY MUNICIPALITY	317
8-1. Estimated number of population, 2009.	319
8-2. Basic data on births, 2009	322
8-3. Deaths and infant deaths, by municipality, 2009	325
8-4. Deaths by violence, by municipality, by origin of violence and sex, 2009	328
8-5. Marriages, by age of groom and bride, 2009	334
8-6. Marriages, by order of groom and bride, 2009	340
8-7. Marriages, by previous marital status of groom and bride, 2009	343
8-8. Divorces, by age of husband and wife, 2009	346
8-9. Divorces, by length of marriage and number of dependant children borned in this marriage, 2009	352
8-10. Divorces, by order of husband and wife marriage, 2009	358
8-11. Divorces, by previous marital status of husband and wife, 2009	361
8-12. Migrants in the Republic of Serbia, by age, by municipalities, 2009	364
8-13. Migrants in the Republic of Serbia, by economic activity and occupation, by municipalities, 2009	370
8-14. Migrants in the Republic of Serbia, by national or ethnic affiliation, by municipalities, 2009	382
MAPS	395

КРАЋА МЕТОДОЛОШКА ОБЈАШЊЕЊА И НАПОМЕНЕ

Извори података

Податке о рођенима, умрлима и закљученим браковима прикупљају и достављају матичари, а податке о разведеним браковима судови.

За период пре Другог светског рата ови подаци добијани су углавном од црквених власти, а само незнатним делом од државних матичара. Закон о браку и Закон о државним матичним књигама, који су ступили на снагу 1946. године, преносе ову материју у искључиву надлежност државних органа.

Тадашњи Државни статистички уред није одмах увео индивидуалне статистичке листиће. Прикупљање података вршено је помоћу сумарних прегледа, којима су били обухваћени једино подаци о укупном броју рођених и умрлих - по полу, и о укупном броју закључених и разведених бракова (подаци о разведеним браковима нису били прикупљани све до почетка 1946. године).

Од почетка 1950. године статистика добија сумарне месечне извештаје и, као што је већ речено, индивидуалне листиће за сваки случај рођења, смрти и венчања, а од 1952. године и о разведеном браку. Обрадом индивидуалних листића добијају се к о н а ч н и резултати демографске статистике. Они показују стање према месту сталног становања (пребивалиште) лица и према времену кад се случај догодио.

Наиме, према правним прописима о вођењу матичних књига, случајеви рођења, смрти и закључења брака обавезно се уписују у матичне књиге подручја на коме су се десили, без обзира на то да ли лица на која се односе имају пребивалиште на том подручју или не. У обради се, међутим, подаци групишу према пребивалишту (мајке рођеног детета, умрлог лица, односно младожење). За разведене бракове груписање се врши према последњем заједничком пребивалишту супружника. Тако су резултати демографске статистике обрађени по принципу пребивалишта, што одговара концепцији сталног становништва примењеној у пописима становништва.

Подаци о пресељавању становништва у Републици Србији у периоду од 1988. до 2009. године представљају резултат редовног статистичког праћења ове појаве на нивоу Републике, успостављеног 1988. године. Наиме, приликом сваке промене пребивалишта (трајно пресељење из једног места у друго) лице подноси пријаву пребивалишта која садржи информацију о претходном пребивалишту, односно подноси одјаву пребивалишта која садржи и намеру о будућем пребивалишту, сем у случају када се први пут укључује или трајно искључује из евиденције о пријави-одјави пребивалишта. Извор података за статистику миграција су изјаве грађана и документа која се подносе служби за евиденцију пребивалишта.

Обухватност и упоредивост

Према мишљењу заснованом на анализи података пописа становништва и према резултатима контроле виталне статистике, вршене по методу узорка крајем 1955. и у периоду од 1967. до 1970. године, сматра се да је већ од 1953. године за све основне виталне догађаје постигнут скоро потпуни обухват. Контрола вршена 1958. године - у погледу обухвата броја разведених бракова, показала је, такође, да је обухват скоро потпун.

Правни основ

Истраживања се спроводе на основу Уредбе о утврђивању појединих статистичких истраживања („Службени гласник РС“, бр. 110/2009), коју је донела Влада Републике Србије у складу са чл.8 Закона о званичној статистици („Сл. гласник РС“, бр. 104/2009), као и Стратегијом развоја званичне статистике Републике Србије у периоду од 2009. до 2012. године („Сл. гласник РС“, бр. 7/2009).

Статистика становништва спроводи годишња истраживања, која се односе на: статистику рођених (статистички листић о рођењу - образац Дем-1), статистику умрлих (статистички листић о случају смрти - образац Дем-2), статистику закључених бракова (статистички листић о закључењу брака (венчању) - образац Дем-3), статистику разведених бракова (статистички листић о разведеном браку - образац РБ-1) и статистику пресељења становништва - унутрашње миграције (статистички листић - пријава пресељења, образац ПП-1 и ПП-2).

Осим Закона о статистичким истраживањима, као правни основ за попуњавање статистичких листића статистике становништва важни су још и: Закон о матичним књигама ("Службени гласник РС", бр. 20/09). Породични закон ("Службени гласник РС", бр. 18/05) и Закон о здравственој заштити ("Службени гласник РС", бр. : 17, 26, 50/92, 52, 53, 67/93, 48/94, 25/96, 18/2002, 107/05).

Методолошка објашњења

Овде су дата само краћа објашњења дефиниција јединица посматрања и појединих обележја, док се детаљна објашњења за статистику природног кретања становништва налазе у Методолошким материјалима Републичког завода за статистику (Методологије и стандарди број 5 и 6/2004. и број 7/2005.). Детаљна методолошка објашњења за претходни период дата су у Методолошким материјалима Савезног завода за статистику у свескама бр. 365 - 368 (из 1993): Упутство за матичаре о попуњавању статистичких листића о рођењу, случају смрти и о венчању, као и Упутство за судије о попуњавању статистичких листића о разведеном браку, као и у Методолошким материјалима Савезног завода за статистику из 1988, у свескама бр.: 310, 313, 319 и 321, односно у свескама бр. 215 и бр. 144. Методолошка објашњења статистичког истраживања о унутрашњим миграцијама дата су у Методолошким материјалима из 1989. године, у свесци под бројем 342, који су важећи од 1988. године.

Д е ф и н и ц и је ј е д и н и ц а п о с м а т р а њ а у с т а т и с т и ц и п р и р о д н о г и м е х а н и ч к о г к р е т а њ а с т а н о в н и ш т в а

У статистици рођених јединица посматрања је рођено, односно живорођено и мртворођено дете.

Као живорођено сматра се оно дете које после рођења, чак и за најкраће време показује знаке живота (дисање, односно куцање срца), независно од трајања трудноће мајке. Ако дете убрзо по рођењу умре, онда се оно најпре региструје као живорођено, а затим и као умрло. Ако је дете рођено, односно извађено из тела мајке без икаквих знакова живота, тј. ако није дисало нити показивало неки други знак живота, као што је куцање срца или покрети мишића, а ношено је дуже од 28 недеља (7 лунарних месеци), сматра се *мртворођеним (касна фетална смрт)*.

У статистици умрлих јединица посматрања је свако умрло лице.

У статистици закључених бракова јединица посматрања је сваки законито закључен брак, а код статистике разведених бракова сваки брак који је правоснажном пресудом надлежног суда разведен, поништен, односно проглашен неважећим.

У статистици унутрашњих пресељавања јединица посматрања је свако лице које је извршило промену пребивалишта, односно трајно се преселило из једног места у друго.

Објашњења појединих обележја

Старост. У свим табелама у овој публикацији старост се изражава у *навршеним* годинама живота. Рачуна се на основу датума рођења лица и датума када се случај десио. У већини табела старост је исказана у појединачним годинама и у петогодишњим старосним групама, а у неким табелама (процењен број становника, умрли - према узроку смрти, миграције) и према већим, специфичним старосним контингентима. Код умрле одојчади старост је изражена још и у месецима, данима и сатима.

Брачно стање. За разврставање по овом обележју узето је у обзир само законско брачно стање. То значи да су ожењеним/удатим сматрана само лица која су се током збивања посматране појаве налазила у браку закљученом у складу са одредбама Породичног закона, а као разведена сматрана су лица чији је брак судски (законски) разведен. Лица чији је брак престао смрћу другог супружника сматрана су удовцима/удовицама, а лица која никад нису склапала брак сматрана су за неожењена/неудата. За лица која су у моменту дешавања живела у ванбрачним заједницама узето је у обзир њихово законско брачно стање, независно од ове заједнице.

Национална или етничка припадност. У складу са Уставом Републике Србије, који грађанину јамчи слободу изражавања националне припадности, грађанин није дужан да се изјашњава о својој националној припадности. Податак о националној припадности добија се на основу слободног непосредног изјашњавања лица (приликом закључења брака, развода, код пресељавања), док податак о националној припадности за мајку и оца (у случају рођења детета) и за умрло лице даје пријавилац рођења, односно пријавилац смртног случаја.

Груписање података статистике природног и механичког кретања становништва за ово обележје извршено је према класификацији националне припадности која је примењена у Попису становништва 2002. године.

Највиша завршена школа. Под највишом *завршеном* школом, подразумева се врста школе чијим је завршавањем лице стекло највиши степен образовања, без обзира на то да ли је школска спрема стечена завршавањем неке редовне школе или школе која замењује редовну школу, односно да ли је стечена полагањем испита у редовној школи или завршавањем неког курса за редовно школовање. Подаци о највишој завршеној школи објављују се према следећим групама: без школе, непотпуна основна школа, основна школа, средња школа, виша школа и висока школа.

Активност. Према овом обележју разврстана су лица стара петнаест и више година на лица која обављају занимање, као и незапослена лица која траже посао.

Занимање. По овом обележју разврстана су *активна лица која обављају занимање*, према врсти конкретног посла којим се баве у циљу стицања средстава за живот.

Сва занимања су у обради груписана према класификацији занимања примењеној у попису становништва 2002. године.

У категорију *лица с личним приходом* сврстани су они чија средства за живот потичу од њихових редовних примања као што су пензија (старосна, инвалидска или породична), приходи од имовине (давање у закуп стана, куће, земље, радње и сл.) или других личних прихода (инвалиднина, социјална помоћ, алиментација, стипендија и сл.).

У категорију *издржавана лица* спадају лица без сопствених средстава за живот или имају нека незнатна средства, па их већим делом издржавају родитељи, рођаци или друга лица, укључујући и правна лица.

Ред рођења детета. При одређивању реда рођења детета, и код живорођених и код мртворођених, узимају се у обзир сва раније живорођена, односно мртворођена деца (рођена у браку или ван брака).

Телесна маса на рођењу је прва маса новорођенчета измерена одмах након рођења и изражена је у граммима. Као ризичне дефинишу се мала тежина (испод 2500 грама), веома мала тежина (испод 1500 грама) и изузетно мала тежина (испод 1000 грама).¹

Телесна дужина на рођењу је прва дужина новорођенчета измерена одмах након рођења и изражена у сантиметрима.²

Гестациона старост представља трајање трудноће и изражена је у навршеним недељама³.

Да ли је дете рођено у браку или ван брака. Према овом обележју разврстана су сва живорођена и мртворођена деца. Као дете рођено у браку сматра се оно које је рођено у браку закљученом по одредбама Закона о браку и породичним односима.

Трајање брака. У статистици рођења и статистици разведених бракова трајање брака је изведено обележје изражено у навршеним годинама трајања законске брачне заједнице. У статистици рођења број навршених година трајања брака представља разлику између датума закључења брака и датума рођења детета. Код разведених бракова, број година трајања брака изводи се као разлика између датума развода и датума закључења брака.

Место порођаја и стручна помоћ при порођају. Сва деца, живорођена и мртворођена, по овим обележјима сврставају се у две групе, и то: "у здравственој организацији" и "на другом месту". Деца која су рођена у болници или породилишту сврставају се у групу "у здравственој организацији" и уједно се сматра да су имали потпуну стручну помоћ. У групу "на другом месту" сврстана су деца која нису рођена у здравственој организацији. Ти случајеви рођења су даље разврстани још и према обележју "стручна помоћ". Ако је стручну помоћ при порођају пружио лекар или дипломирана бабица сматра се да је порођај обављен "уз стручну помоћ". У свим другим случајевима сматра се да је порођај обављен "без стручне помоћи".

Број разведених бракова односи се на бракове који су судском одлуком разведени.

Број издржаване деце рођене у овом браку. У статистици разведених бракова, у "број издржаване деце рођене у овом браку" (брак који је разведен) урачуната су деца разведених родитеља која немају сопствених прихода за своје издржавање, без обзира на то где се та деца налазе и без обзира на то да ли ту децу издржавају родитељи или неко други. Ова деца су груписана, према томе коме су додељена, у пет следећих група: мужу, жени, мужу и жени, другим лицима или установи.

Узрок смрти. Узрок смрти односи се на све оне болести, болесна стања или повреде које су довеле до смрти или су јој допринеле, као и околности несрећног случаја или насиља због којих су те повреде настале. Подаци о узроку смрти заснивају се на концепту основног узрока смрти. *Основни узрок смрти* је дефинисан као

¹ Према Међународној класификацији болести, Десета ревизија, књига 2.

² Исто

³ Исто.

обољење или повреда која је отпочела низ болесних стања која су директно довела до смрти или околности несрећног случаја или насиља који су проузроковали смртну повреду.⁴ У периоду од 1990 до 1996 године подаци о основном изроку смрти шифрирани су по Међународној класификацији болести, повреда и узрока смрти, Девета ревизија, а од 1997 године примењује се Међународна класификација болести, повреда и узрока смрти, Десета ревизија. Према ове две класификације нису у потпуности упоредиве, подаци за ранији период сведени су на ову Класификацију на основу Конверзионе листе, тако да је могућа упоредивост на нивоу група.

Насилна смрт је смрт која је последица несрећног случаја (све врсте саобраћајних удеса, падови, утапања, несреће са ватром, оружјем итд.), самоубиства, убиства и осталог (насилне смрти неутврђеног порекла, законске интервенције и ратне операције, компликације медицинског и хируршког лечења).

Обрада података

Обрадом података за 2009. годину обухваћена су сва обележја која су садржана у обрасцима статистике природног и механичког кретања становништва.

⁴ Исто

ОБЈАШЊЕЊА И ПОСТУПАК ИЗРАДЕ ОСНОВНИХ ДЕМОГРАФСКИХ ПОКАЗАТЕЉА

На основу процена становништва изведених према полу и старости у периоду 1950-2009, као неопходној полазној основи за израду бројних статистичко-аналитичких показатеља, затим, на основу одговарајућих резултата обраде статистике природног и механичког кретања становништва у периоду 1950-2009. године, рачунати су, мање-више стандардним поступком, следећи аналитички показатељи на нивоу Републике Србије, подручја централне Србије, Војводине и, до 1997. године, подручје Косова и Метохије, за сваку поједину годину у посматраном периоду:

• СТАНОВНИШТВО

Просечна старост становништва - према полу означава средње године старости његових чланова (аритметичка средина). Изведена је на основу следећег обрасца (за старосни интервал од 0 до 85 и више година, по појединачним годинама старости):

$$\bar{A} = \frac{\sum P_{p,t,x(x+0,5)}}{\sum P_{p,t,x}}$$

где $P_{p,t,x}$ означава број становника процењен средином године посматрања (t), према полу, старих x година.

Индекс старења становништва - према полу јесте значајан показатељ, чија вредност указује на демографски процес старења становништва: индекс старења чија вредност не прелази 20 индексних поена показује да је становништво изразито младо, а преко 40 индексних поена да је становништво старо. Утврђен је на основу односа броја становника старих 60 и више година - по полу и одговарајућег броја становника старих 0 до 19 година, према следећем обрасцу:

$$i_s = \frac{P_{p,t,60+}}{P_{p,t,0-19}} * 100$$

Индекс функционалног (зависног) становништва, као показатељ хармоније/дисхармоније старосне структуре становништва, указује како на демографске, тако и на бројне економске и, уопште, социјалне последице процеса старења становништва. Представља однос броја становника старих 0 до 14 и 65 и више година (зависно становништво) према одговарајућем броју становника старих 15 до 64 године (активно становништво):

$$i_f = \frac{(P_{t,0-14}) + (P_{t,65+})}{P_{t,15-64}} * 100$$

Укупно становништво радног узраста (радни контингент) представља суму процењеног мушког и процењеног женског становништва старог 15-64 године. До 2002. године обухваћено је женско становништво старости 15-59 година.

$$P_{rk} = P_{m,15-64} + P_{f,15-64}$$

Учешће женског фертилног становништва у укупном становништву (F) рачунато је на следећи начин:

$$F = \frac{P_{ft,15-49}}{P_t} * 100$$

• РОЂЕНИ

Општа стопа наталитета (n_t) представља однос броја живорођених (N_t) и процењеног броја становника (P_t) у години посматрања (t):

$$n_t = \frac{N_t}{P_t} * 1000$$

Општа стопа фертилитета (број живорођених на 1000 жена старих од 15 до 49 година) представља однос између броја живорођених у току једногодишњег периода (N_t) и процењеног броја жена средином године посматрања, старих од 15 до 49 година ($P_{f,t,15-49}$):

$$f_t = \frac{N_t}{P_{f,t,15-49}} * 1000$$

Специфичне стопе фертилитета представљају однос између броја живорођених које су родиле мајке одређене старости (број живорођених за које је непозната старост мајке пропорционално је дистрибуиран на познате старости) и процењеног броја женског становништва исте старости:

$$f_{t,x_1-x_2} = \frac{N_{t,x_1-x_2}}{P_{f,t,x_1-x_2}} * 1000$$

где N_{t,x_1-x_2} означава број живорођене деце коју су мајке родиле у старости $x_1 - x_2$, а P_{f,t,x_1-x_2} је процењен број женског становништва у старости $x_1 - x_2$.

Стопе укупног фертилитета (SUF_t), тј. укупан број живорођене деце на једну жену, односно збир одговарајућих специфичних стопа фертилитета, рачунате су за старосни интервал од 15 до 49 година по петогодишњима, према следећем обрасцу:

$$SUF_t = \frac{5 * \sum f_{t,x_1-x_2}}{1000}$$

Стопа мртворођења (n_{mr}^t) дефинише се као број мртворођених на 1000 живорођених у години посматрања:

$$n_{mr}^t = \frac{N_{mr}^t}{N_t} * 1000$$

Бруто и нето стопе репродукције представљају посебне демографске показатеље, кључне у потпуном сагледавању одвијања репродукције (обнављања становништва), која може бити умањена, проста или проширена. Бруто и нето стопа репродукције становништва израчунавају се на основу података о оном делу становништва које је способно да повећа, односно репродукује становништво, дакле на основу броја женског становништва у фертилном периоду (од 15 до 49 година) и броја живорођене женске деце рођене у току једне календарске године.

Стопе репродукције женског становништва показују просечан број живорођене женске деце на једно живорођено женско дете у току читавог прокреационог периода, тј. у којој мери ће се репродуковати ако услови репродукције (фертилитет и морталитет) буду као у години њиховог рођења. Бруто стопа репродукције, као сума специфичних стопа фертилитета, рачунатих за живорођену женску децу, представља горњу границу репродукције, пошто се не узима у обзир морталитет женског становништва у периоду 15 до 49 година живота. Укључивањем вероватноћа доживљења старости до 50 година живота женског становништва добијају се нето стопе репродукције, као показатеља вероватног нивоа репродукције. Вредност нето стопе репродукције равна јединици значи да се становништво репродукује (проста репродукција); ако је вредност већа од јединице, становништво ће се увећавати (проширена репродукција), а испод јединице значи да се становништво не обнавља (умањена репродукција) и да се може очекивати и опадање укупног броја становништва. При тумачењу резултата мора се имати у виду њихов фиктивни карактер, пошто се у израчунавању полази од хипотезе да ће фертилитет сада рођене женске деце у току целог фертилног периода бити еквивалентан оном код жена фертилног периода у посматраној години, и да ће морталитет бити непромењен и једнак оном из године посматрања. Без обзира на све, ако је нето стопа репродукције дуже време ниска, односно испод јединице, то сигурно значи да становништво испољава депопулационе тенденције.

Међутим, на основу резултата истраживања и посебно израчунатих стопа укупног фертилитета (SUF_t), а услед нерасполагања подацима о броју живорођених - према полу и старости мајке, за период 1950-1955. и за 1959. годину, једноставним поступком добијене су апроксимативне бруто стопе репродукције за овај период:

$$\text{aproks. } R_t = SUF_t * 0.485$$

С обзиром на то да се у рачунању бруто стопе репродукције узимају у обзир само женска живорођена деца, стопа укупног фертилитета множи се са 0.485, као пропорцијом женске у укупној живорођеној деци у дужем периоду, полазећи од правилности да се, готово код свих популација, на 100 женске рађа око 106 до 107 мушке живорођене деце.

За сав преостали период посматрања до 1979. године закључно, захваљујући расположивости података о броју живорођених - према полу и старости мајке, рачунате су бруто стопе репродукције (у старосном интервалу од 10 до 54 године, и то појединачно за старости од 15 до 34 године и по петогодишњим старосним групама: 10-14, 35-39, ..., 50-54), на следећи начин (уз претходно пропорционално распоређивање броја женске живорођене деце са непознатом старосћу мајке на познате старости):

$$R_t = \sum \frac{N_{f,t,x_1-x_2}}{P_{f,t,x_1-x_2}} * 5$$

где N_{f,t,x_1-x_2} значи број живорођене женске деце мајки старих од $x_1 - x_2$ године.

За период посматрања од 1980. бруто стопе репродукције рачунате су на бази података о броју женске живорођене деце - према појединачним годинама старости мајке (x).

$$R_t = \sum \frac{N_{f,t,x}}{P_{f,t,x}}, \quad x = 10, 11, \dots, 54$$

Нето стопе репродукције рачунате су за Републику Србију, за подручја централне Србије и Војводине, за период 1981-2007, као и за подручје Косова и Метохије, и то од 1981 до 1997. године, на бази претходно израђених скраћених апроксимативних таблица морталитета за поменути период посматрања. За разлику од бруто стопа, рачунатих за старосни интервал од 10 до 54 године, нето стопе репродукције рачунате су од 15 до 49 година, и то помоћу следећег обрасца:

$$R_{0,t} = \sum \left(\frac{N_{f,t,x}}{P_{f,t,x}} * \frac{l_{f,t,x}}{100000} \right)$$

где $l_{f,t,x}$ значи број живих жена старих x година, интерполираних на бази вредности l_{f,t,x_1-x_2} из одговарајућих скраћених таблица морталитета.

До 1980. године закључно, за рачуницу су коришћене Детаљне таблице морталитета и следећи образац:

$$R_{0,t} = \sum \left(\frac{N_{f,t,x_1-x_2}}{P_{f,t,x_1-x_2}} * 5 * \frac{l_{f,t,x_1}}{100000} \right)$$

где l_{f,t,x_1} значи број живих жена старих x_1 годину, из одговарајућих детаљних таблица морталитета.

• УМРЛИ

Општа стопа морталитета (m_t) представља однос броја умрлих (M_t) и процењеног броја становника (P_t) у години посматрања (t):

$$m_t = \frac{M_t}{P_t} * 1000$$

Специфичне стопе морталитета рачунате су за старосни интервал од 0 до 85 и више година по петогодишњима и, посебно, за старост од 0 година, и то према обрасцу:

$$m_t = \frac{M_{t,x_1-x_2}}{P_{t,x_1-x_2}} * 1000$$

где M_{t,x_1-x_2} значи број умрлих у старости $x_1 - x_2$ у години посматрања (број умрлих непознате старости пропорционално је распоређен на познате старости).

Стопа морталитета одојчади (m_o^t) дефинише се као број умрле одојчади на 1000 живорођених у години посматрања:

$$m_o^t = \frac{M_o^t}{N_t} * 1000$$

Стопа перинаталног морталитета дефинише се као однос броја мртворођене деце и деце умрле у првој недељи живота на 1000 укупно рођене деце у години посматрања:

$$m_p^t = \frac{N_{mr}^t + M_{o(0-6)}^t}{N_{mr}^t + N_t} * 1000$$

Просечна старост умрлих - према полу, означава средње године старости умрлих лица (аритметичка средина). Изведена је на основу следећег обрасца (за старосни интервал од 0 до 85 и више година, по петогодишњима):

$$\bar{A} = \frac{\sum M_{p,t,x1/x2(x1+2,5)}}{\sum M_{p,t,x1/x2}}$$

где $M_{p,t,x1/x2}$ означава број умрлих у години посматрања, према полу, старих од x_1 до x_2 године.

На аналоган начин рачунати су и следећи показатељи: **просечна старост мајке** - према реду рођења живорођене деце; **просечна старост мајке** - према реду рођења мртворођене деце; **просечна старост супружника** при закључењу брака; **просечна старост супружника** при закључењу првог брака и **просечна старост мужа и жене при разводу брака**.

Стопа природног прираштаја (j_t) представља однос годишњег вишка рођених над умрлима, према просечном броју становника, односно разлику између стопе наталитета и стопе морталитета, у години посматрања (t):

$$j_t = \frac{N_t - M_t}{P_t} * 1000 \quad \text{или} \quad j_t = n_t - m_t$$

Витални индекс (i_v) дефинише се као однос броја живорођених према броју умрлих у години посматрања:

$$i_v = \frac{N_t}{M_t} * 1000$$

• БРАКОВИ

Стопа нупцијалитета - закључених бракова (z_t), где је t година посматрања:

$$z_t = \frac{Z_t}{P_t} * 1000, \quad \text{где је } Z_t \text{ број закључених бракова.}$$

Стопа диворцијалитета (r_t) - представља однос броја разведених бракова (R_t) и процењеног броја становника (P_t) у години посматрања (t):

$$r_t = \frac{R_t}{P_t} * 1000$$

Стопе разведених на 1000 закључених бракова (rz_t):

$$rz_t = \frac{R_t}{Z_t} * 1000$$

Процене и пројекције становништва

Процене становништва

Подаци о укупном броју становника процењени су на основу резултата пописа становништва спроведених 1953, 1961, 1971, 1981, 1991. и 2002. године, као и годишњих резултата обраде статистике природног и механичког кретања становништва.

За последњи међупописни период, од 1991. до 2002. године, подаци су кориговани на бази коначних резултата Пописа 2002. године.

Подаци о становништву - према старости и полу, процењени су на основу стања 31. марта 2002. године (попис) и броја живорођених, умрлих, досељених и одсељених лица, дистрибуираних према календарској години рођења и полу, и то на нивоу округа и општина у њиховом саставу. Укупно процењено становништво, по полу, у Републици Србији, централној Србији и Војводини, представља збир укупног процењеног становништва одговарајућих општина.

При изради ових процена, коришћени су следећи подаци на нивоу насеља:

- Резултати пописа становништва 31. марта 2002. године, према полу и календарској години рођења ($P_{\text{попис}}$);
- Резултати обраде статистике рођених у периоду 2002-2009, односно број живорођених, према полу, у базној години и слепописним годинама (N_{2002} , N_{2003} , N_{2004} , N_{2005} , N_{2006} , N_{2007} , N_{2008} и N_{2009});
- Резултати обраде статистике умрлих у периоду 2002-2009, односно број умрлих према полу и календарској години рођења, у пописној и наредним годинама (M_{2002} , M_{2003} , M_{2004} , M_{2005} , M_{2006} , M_{2007} , M_{2008} и M_{2009});
- Резултати обраде статистике унутрашњих миграција и то: број досељених и одсељених, према полу и календарској години рођења, у базној години и слепописним годинама (I_{2002} , I_{2003} , I_{2004} , I_{2005} , I_{2006} , I_{2007} , I_{2008} и I_{2009} односно E_{2002} , E_{2003} , E_{2004} , E_{2005} , E_{2006} , E_{2007} , E_{2008} и E_{2009}).

Пошто се подаци пописа становништва односе на 31. март 2002. године, а процене на средину године, у години пописа становништва најпре је извршено свођење броја становника на стање 1. јануар 2002. године (P_p).

$$P_{p(1. \text{јануар } 2002)} = P_{\text{попис}} - N_{\text{јануар-март } 2002} + M_{\text{јануар-март } 2002} - I_{\text{јануар-март } 2002} + E_{\text{јануар-март } 2002} \quad (1)$$

P_p - почетак године

Затим је израчунат број становника 31. децембра 2002. године (P_k), односно 1. јануара 2003. године, на бази природног прираштаја и салда миграције:

$$P_{k(31. \text{децембар } 2002)} = P_{p(1. \text{јануар } 2002)} + (N_{2002} - M_{2002}) + (I_{2002} - E_{2002}) \quad (2)$$

P_k - крај године.

Процена становништва средином 2002. године (30. јуни) представља просек броја становника 1. јануара и 31. децембра 2002. године.

$$P_{(\text{просек } 2002)} = (P_{p(1. \text{јануар } 2002)} + P_{k(31. \text{децембар } 2002)}) / 2 \quad (3)$$

P - годишњи просек

За сваку поједину навршену годину старости (x), просечан број становника у 2002. години израчунат је на следећи начин:

$$P_{x(\text{просек } 2002)} = (P_{p(x+1)} + P_{k(x)}) / 2 \quad (4)$$

и то за вредности $x = 0, 1, 2 \dots 100$ и више година.

Процене становништва за сваку наредну, следећу годину, изведене су на основу процене становништва 1. јануара посматране године и података о природном и механичком кретању становништва у тој години. Поступак за израду процена становништва почетком, средином и крајем посматране године, аналоган је поступку описаном у пописној години, и то према обрасцима (2), (3) и (4).

При изради процене становништва 2009. године, спроведене су методолошке корекције које се односе на коришћење резултата обраде статистике унутрашњих миграција у периоду 2002-2003. Тачније, број досељених (одсељених) обухвата само лица чије се претходно (будуће) пребивалиште налази на територији Републике Србије. Имајући у виду ову промену, кориговане су и процене становништва у 2002. и 2003. години.

Пројекције становништва

Поред процењеног броја становника, објављују се и подаци о будућем броју становника-према полу и старости, у периоду 2002-2032, за Републику Србију, централну Србију и Војводину, и то варијанта средњег фертилитета са миграцијама.

Пројекције становништва урађене су у пет варијанти: ниска, средња, висока, затим варијанта константног фертилитета и морталитета и варијанта нултог миграционог салда. Прве три варијанте имају исту комбинацију хипотеза о морталитету и миграцијама, а међусобно се разликују само према усвојеној варијанти о фертилитету. Четврта варијанта рађена је на основу хипотеза о миграцијама као у прве три варијанте, али је претпостављен константан фертилитет и морталитет. Пета варијанта, у односу на средњу варијанту, разликује се једино у погледу хипотезе о миграцијама - овог пута претпостављен је нулти миграциони салдо. Последње две варијанте имају аналитички карактер, а не прогностички.

Хипотезе о будућем кретању фертилитета обухватају четири варијанте (константну, ниску, средњу и високу), а исказане су преко нивоа стопе укупног фертилитета. Хипотезе, поред вредности стопе укупног фертилитета (СУФ), укључују и претпоставке о дистрибуцији рођења - по старости мајке. Избор конкретне дистрибуције извршен је у зависности од досадашњих тенденција у кретању вредности специфичних стопа фертилитета - по старости, затим актуелно достигнуте вредности тог показатеља, као и од претпостављеног нивоа стопе укупног фертилитета у пројекционом периоду.

Хипотезе о будућем кретању морталитета обухватају две варијанте - константну и променљиву. У константној варијанти (која пре свега има илустративни карактер) претпостављено је задржавање нивоа смртности - по старости и полу, у читавом пројекционом периоду на нивоу смртности из Скраћених таблица морталитета за 2002. годину. Код променљиве варијанте узете су у обзир досадашње промене у погледу кретања морталитета становништва Републике Србије, као и трендови у развијеним земљама, на основу чега су постављене претпоставке највероватнијим променама које се могу очекивати током пројекционог периода.

За цео пројекциони период предвиђене су две варијанте хипотеза о миграцијама, варијанта нултог миграционог салда, која је аналитичка и заснива се на претпоставци о нултом миграционом салду - по старости и полу, током читавог пројекционог периода. Све остале варијанте укључују миграциону компоненту, и то на бази претпоставки о очекиваним миграцијама. Приликом постављања хипотеза о очекиваним миграцијама имало се у виду да су се у протеклој деценији највеће промене десиле баш у домену миграторних кретања, и да ће у прве две деценије овог века она бити под великим утицајем претходних догађаја, али и предвиђања у смеру привредног опоравка земље и њеног бржег укључивања у европску интеграцију.

Објашњење знакова

-	=	нема појаве
...	=	не располаже се податком
0	=	податак је мањи од 0,5 од дате јединице мере
0,0	=	податак је мањи од 0,05 од дате јединице мере
1/	=	ознака за напомену у табели
//	=	непотпун, односно недовољно проверен податак
*	=	исправљен податак

SHORT METHODOLOGICAL EXPLANATIONS AND REMARKS

Data sources

Data on births, deaths and marriages are collected from and submitted by registrars, and those on divorces are obtained from courts. Before World War II, those data were based on ecclesiastical sources and only an insignificant part of them were sent by State registrars. The Law on Marriages and that on State Registers on Births, Deaths, Marriages and Divorces, which came into force in 1946, pass this matter on the exclusive authority of State bodies.

The State Statistical Office of that time did not implement right away individual statistical forms. Data were based on summary overviews, which covered only data on the total number of births and deaths by sex, and on the total number of marriages and divorces (data on divorces were collected for the first time starting from 1946).

Since the beginning of 1950, the statistics has been receiving summary reports and, as it has already been mentioned, individual forms for every birth, death and marriage, and since 1952 those for divorces. The individual forms processed, one obtains final results of demographic statistics. They show the situation according to persons' place of permanent residence and time of event occurrence.

Namely, in line with the regulations on keeping registers, births, deaths and marriages are compulsorily recorded in registers of respective regions whether the relevant persons are their residents or not. However, when the data are in the course of processing, they are aggregated according to the residence (of the infant's mother, deceased person, i.e. the groom). As for divorces, they are aggregated according to the last joint spouses' residence. Thus, the results of demographic statistics are based on the residence principle, which agrees with the concept of permanent population applied in population censuses.

Data on population migrations in the Republic of Serbia over the period 1988-2009 originate from the regular statistical monitoring of the occurrence at the level of the Republic, established in 1988. Namely, each case of residence change is due to be declared through a statement of change of domicile, which contains information on the previous residence, i.e. the new place of residence, except with the first signing in or out in/from the records on change of domicile. Data for migrational statistics are drawn from citizens' statements or documents and submitted to the residence records service.

Coverage and comparability

Based on the findings from the analysis of population census data and on the results of vital statistics controls, performed according to the sampling method at the end of 1955 and over 1967-1970, an almost complete coverage is assumed to be achieved starting from 1953 for all main vital events. The control carried out in 1958, referring to the coverage of the number of divorces, showed that the coverage was practically complete.

Legal basis

Surveys are conducted based on the Regulation on establishing the certain statistical surveys ("Official Journal of RS, no. 110/2009), issued by the Government of the Republic of Serbia in accordance with Article 8 of the Law on Official Statistics ("Official Journal of RS, No. 104/2009), and the Strategy of Development of the Republic of Serbia in the period from 2009 to 2012 ("Official Journal of RS, no. 7 / 2009).

The population statistics carry out annual surveys related to: births statistics (statistical form of birth – form Dem-1), deaths statistics (statistical form of death – form Dem-2), marriages statistics (statistical forms of marriage – form Dem-3), divorce statistics (statistical form on divorce – form Rb-1) and migrational statistics – internal migrations (statistical form – statement of migration, form PP-1 and PP2).

Except for the Law on Statistical Surveys, as the legal basis for filling in statistical forms of population statistics, important are also: the Law on Registries ("Official Journal of RS ", No.20/09), the Law on Family issues ("Official Journal of RS", Nos.18/05) and the Law on Health Care ("Official Journal of RS", Nos. 17, 26 ,50/92, 52, 53, 67/93, 48/94, 25/96, 18/2002, 107/05).

Methodological explanations

Here are presented only short explanations on definitions of reference units and selected characteristics, while detailed explanations for the statistics of population natural changes are to be found in Methodological Materials of the Statistical Office of the Republic of Serbia (Methodologies and Standards volumes 5 and 6/2004 and volume 7/2005). Detailed methodological explanations for the previous period are printed in Methodological Materials of the Federal Statistical Office, volumes 365 - 368 (from 1993): Instructions for filling-in statistical forms for births, deaths and marriages intended for registrars and Instructions for filling-in statistical forms for divorces intended for judges as well as in Methodological Materials of the Federal Statistical Office from 1988, volumes: 310, 313, 319 and 321, i.e. volumes 215 and 144. Methodological explanations on the statistical survey on internal migration are given in Methodological Materials from 1989, volume 342, valid from 1988.

Definitions of reference units in the vital statistics

In birth statistics the reference unit is any born, live-born and still-born child.

A live-born child is a child who shows signs of life (breathing, i.e. heart beating) after birth, even for short, independently on the duration of the pregnancy. If the child dies soon after the birth, she/he is first registered as live-born and then as deceased. If a child is born, i.e. extracted from the mother's body with no sign of life, i.e. if she/he does not breath or show any sign of life, such as heart beating or muscle movements, and was carried over 28 weeks (7 lunar months), she/he is considered a *stillborn (late foetal death)*.

In death statistics the reference unit is any deceased person.

In marriage statistics the reference unit is any legal marriage, and in divorces statistics any divorce that was nullified by legal irreversible decision of competent court, i.e. declared null.

In internal migration statistics the reference unit is any person who has changed her/his place of residence, i.e. has permanently moved from one locality to another.

Explanations on selected characteristics

Age. The age is shown in *completed* years. It is calculated on the basis of the date of birth of a respective person and the date of event occurrence. In most tables, the age is shown in individual years and in five-year age groups, and in selected tables (estimated population, deaths – by causes of deaths, migrations) by large, specific age contingents. With dead infants, the age is also presented in months, days and hours.

Marital status. Only the legal marital status is taken into consideration. Therefore, married persons are persons who were married in line to legal provisions of the Law on Family issues at the time of the occurrence. Divorced persons are persons which marriage has been legally nullified. Persons which married has ceased due to the death of the

other spouse are taken to be widowed, and persons who have never been married are considered single. For persons who lived in consensual union, taken into account is their legal marital status, independently of the union.

National and ethnic affiliation. In line with the Constitution of the Republic of Serbia, which guarantees citizens the freedom of expression of national affiliation, the citizen may not declare her/his national affiliation. The data on national affiliation is provided by free will of the person (when marrying, divorcing or migrating), while that of the mother and father (in case of births) and of the deceased person is provided by the declarant of births, i.e. death.

Data on population natural and mechanical changes for this characteristic are aggregated according to the classification of national affiliation, which was applied in the 2002 Population Census.

Highest completed educational attainment. Means the highest completed school in which a person has obtained the highest possible degree of education regardless of whether it has been attained through completing a regular school or school which replaces a regular one, i.e. by passing an exam in regular school or finishing some course for regular schooling. Data on highest completed educational attainment are published according to the following groups: without education, incomplete primary school, primary education, secondary education, education, high and higher education.

Activities. Shown are persons aged 15 years and over broken down on economically active persons performing an occupation, economically active persons not performing an occupation, recipients and dependants.

Occupation. Shown are *economically active persons performing an occupation*, by type of concrete work which they perform for living.

During the processing, all occupations were classified according to the classification of occupations used for the 2002 Population Census.

The category *recipients* comprises all the persons which means of subsistence come from their regular income such as: pension (old-age, disability or family pensions), estate income (renting of apartment, house, land, shop etc.), or other personal income (disability, social relief, alimentation, scholarship etc.).

The category of *dependants* consists of persons without their own means of subsistence or having insignificant means and are supported mostly by parents, spouse, cousin or other persons including legal entities.

Order of child birth. To determine the order of child birth, both in live births and stillbirths, one takes into account all previous live births, i.e. stillbirths (legitimate or illegitimate).

Birth weight is the first weight of the newborn after birth, expressed in grams. Risk weight is defined as low (less than 2,500 grams), very low (less than 1,500 grams) and extremely low (less than 1,000 grams).⁵

Birth length is the first length of the newborn after birth and expressed in centimeters.⁶

Gestational age is the duration of child-bearing expressed in completed weeks.⁷

Legitimate or illegitimate child. All live births and stillbirths have been classified according to this concept. A legitimate child is that born within marriage contracted according to the Law on Marriages and Family Relations.

Marriage duration. In births and divorce statistics, marriage duration is a derived concept expressed in completed years of legal marriage. In births statistics, the number of completed years of marriage duration represents

⁵ According to the International Statistical Classification of Diseases and Related Health Problems, 10th Revision, Volume 2.

⁶ Ibid

⁷ Ibid

the difference between the date of marriage celebrated and that of child birth. With divorces, the number of years of marriage duration is derived as the difference between the date of divorce and that of marriage celebrated.

Place of delivery and birth medical attendance. All children, live born and stillborn, are classified according to this concept into two groups: "in health organization" and "other place". Children born in hospital or maternity facility fall into the group "in health organization" and are considered having benefited of a complete medical attendance. The group "other place" comprises children not born in a health organization. Those birth cases are further on broken down according to the concept of "medical attendance". If medical attendance was provided by a physician or graduated midwife, the delivery was classified under "medical attendance". In all other cases the delivery is classified under "without medical attendance".

The number of divorces refers to marriages divorced by court order.

The number of dependant children in current marriage. In divorce statistics, the "number of dependent children born in current marriage" (marriage being divorced) include the children of divorced parents without own income for living regardless of where they are or of whether they depend on their parents or someone else. Those children are classified according to the person they are given to, into five groups, being as follows: husband, wife, husband and wife, other persons, institution.

Cause of death is defined as all those diseases, morbid conditions or injuries which either resulted in or contributed to death, and the circumstances of the accident or violence which produced any such injuries. Data about cause of death are based on concept of the main cause of death. *The main cause of death* is defined as the disease or injury which initiated the train of morbid events leading directly to death, or the circumstances of the accident or violence which produced the fatal injury.⁸ From 1990 to 1996 data about the main cause of death are classified by International Statistical Classification of Diseases and Related Health Problems, 9th Revision. Since 1997 the data processing of mortality statistics is based on the International Statistical Classification of Diseases and Related Health Problems, 10th Revision. Although the two revisions are not directly comparable with each other, the data for the previous period have been reduced to this Classification based on the Conversion List, so that they are comparable at least at the level of main groups.

Death by violence is the result of accidents (all types of motor vehicles collision, falls, drownings, accidents caused by smoke, fire and flame, fire arms etc.), suicides, homicides and "other" (violent death of undetermined intent, legal interventions and operations of war, complications of medical and surgical care).

Data processing

The processed data for 2009 include all the characteristics indicated in the forms of the statistics of population natural and mechanical changes.

⁸ Ibid

EXPLANATORY NOTES AND CALCULATION METHODS OF MAIN DEMOGRAPHIC INDICATORS

Based on population estimates by sex and age over the period 1950-2009, which are required for producing a great number of statistical-analytical indicators, then based on corresponding processing results of the statistics of population natural and mechanical changes over the period 1950-2009, the following analytical indicators have been calculated according to a more-or-less standard procedure for the Republic of Serbia, the territory of Central Serbia, Vojvodina, and up to 1997, for the territory of Kosovo and Metohia, for each year in the reference period:

• POPULATION

The mean age of population, by sex, is the mean age of its members (arithmetic mean). It has been derived according to the following formula (for the age interval from 0 to 85 and over, by individual age):

$$\bar{A} = \frac{\sum P_{p,t,x(x+0,5)}}{\sum P_{p,t,x}}$$

where $P_{p,t,x}$ denotes the number of population estimated in mid-reference year (t), by sex, aged x.

The ageing index of population, by sex is an important indicator, which value points out the demographic process of population ageing: the ageing index, which value is not greater than 20 of index points, shows that the population is extremely young, and that of over 40 index points indicates that the population is aged. It has been established according to the ratio between the number of population aged 60 and over, by sex, and the corresponding number of population aged 0 to 19, based on the formula given below:

$$i_s = \frac{P_{p,t,60+}}{P_{p,t,0-19}} * 100$$

The index of functional (dependant) population, as an indicator of harmony/disharmony of the population age structure, points out demographic and numerous economic and social consequences of population ageing process. It represents the ratio of the number of population aged 0 to 14 and 65 and over (dependant population) according to the corresponding number of population aged 15 to 64 (economically active population):

$$i_f = \frac{(P_{t,0-14}) + (P_{t,65+})}{P_{t,15-64}} * 100$$

The total population of working age (working contingent) represents the sum of estimated male and estimated female population aged 15-64. Up to 2002 estimated female population aged 15-59 was calculated.

$$P_{rk} = P_{m,15-64} + P_{f,15-64}$$

The share of female fertile population in the total population (F) has been calculated as follows:

$$F = \frac{P_{ft,15-49}}{P_t} * 100$$

• BIRTHS

The general natality rate (n_t) represents the ratio between the number of live births (N_t) and the estimated number of population (P_t) in the reference year (t):

$$n_t = \frac{N_t}{P_t} * 1000$$

The general fertility rate (the number of live births per 1000 females aged from 15 to 49) represents the ratio between the number of live births over a one-year period (N_t) and the estimated number of females in mid-reference year, aged from 15 to 49 ($P_{f,t,15-49}$):

$$f_t = \frac{N_t}{P_{f,t,15-49}} * 1000$$

Specific fertility rates represent the ratio between the number of live births to mothers of a specific age (the number of live births for which the mother's age is unknown has been proportionally distributed into known age) and the estimated number of female population of the same age:

$$f_{t,x_1-x_2} = \frac{N_{t,x_1-x_2}}{P_{f,t,x_1-x_2}} * 1000$$

where N_{t,x_1-x_2} denotes the number of live births born to mothers aged $x_1 - x_2$, and P_{f,t,x_1-x_2} is the estimated number of female population aged $x_1 - x_2$.

Total fertility rates (TFR_t), is the total number of live births per one woman, i.e. the sum of corresponding specific fertility rates and has been calculated for the age interval from 15 to 49 by five-year periods according to the following formula:

$$TFR_t = \frac{5 * \sum f_{t,x_1-x_2}}{1000}$$

The rate of stillbirths (n_{sb}^t) is defined as the number of stillbirths per 1000 live births in the reference year:

$$n_{sb}^t = \frac{N_{sb}^t}{N_t} * 1000$$

Gross and net reproduction rates represent specific demographic indicators, which are crucial for having a complete insight in the reproduction evolution (population renewal) which can be diminished, simple or enlarged. The gross and net rates of population reproduction are calculated on the basis of data on the part of the population being able to augment, i.e. reproduce population, thus on the basis of the number of fertile female population (from 15 to 49 years of age) and the number of live births of female children during a calendar year.

The reproduction rates of female population show the average number of live born female children per one live born female child during the entire procreation period, i.e. the extent to which they will reproduce if reproduction conditions (fertility and mortality) are the same as at their date of birth. The gross reproduction rate, as the sum of specific fertility rates, calculated for female live births, represents the upper limit of reproduction as the mortality of the female population from 15 to 49 years of age is not taken into account. By including probabilities of reaching the age of 50 years of the female population one obtains net reproduction rates taken to be the indicators of the probable reproduction level. If the value of the net reproduction level equals 1, it means that the population reproduces (simple reproduction); if the value is greater than 1, the population will grow (enlarged reproduction), and if it is under 1 it means that the population is not renewing (diminished reproduction) and that a fall of the total population can be expected. Their fictive character should be taken into consideration in the interpretation of the results as, when calculating them, one proceeds from the hypothesis that the fertility of currently born female children will be, during the entire fertility period, equal to that of women in the reference year, and that the mortality will remain unchanged and equal to that from the reference year. Notwithstanding, if the net reproduction rate has been low for a longer period of time, i.e. under 1, it certainly means that the population shows depopulation tendencies.

Nevertheless, based on the survey results and particularly of calculated total fertility rate (TFR_t), and in the absence of data on the number of live births, by sex and mother's age, for the period 1950-1955, and for 1959, approximate gross reproduction rates are obtained by simple procedure for the mentioned period:

$$\text{approx. } R_t = TFR_t * 0.485$$

Knowing that, for calculating gross reproduction rates, only female live births are taken into account, the total fertility rate is multiplied with 0.485, as the proportion of female children in total live born of female children in a longer period of time. All this when one proceeds from the regularity that, in almost every population, there are approximately 106 to 107 male live births per 100 female children.

For the remaining part of the reference period up to 1979 included, owing to the availability of data on the number of live births, by sex and mother's age, gross reproduction rates (in the age interval from 10 to 54 years of age, individually for years of ages from 15 to 34, in five-year age groups 10-14, 35-39, ..., 50-54) have been calculated as follows (the number of female live births of unknown mother's age being previously proportionally distributed to known ages):

$$R_t = \sum \frac{N_{f,t,x_1-x_2}}{P_{f,t,x_1-x_2}} * 5$$

where N_{f,t,x_1-x_2} means the number of female live births of mothers aged $x_1 - x_2$.

For the reference period from 1980, the gross reproduction rates have been calculated on the basis of data on the number of female live births, by individual age groups of the mother (x).

$$R_t = \sum \frac{N_{f,t,x}}{P_{f,t,x}}, x = 10, 11, \dots, 54$$

Net reproduction rates have been calculated for the Republic of Serbia, for the territory of Central Serbia and Vojvodina for the period 1981-2007, as well as for the territory of Kosovo and Metohia from 1981 to 1997, on the basis of previous Abridged approximate mortality tables for respective reference periods. In contrast to gross rates, based on the age interval from 10 to 54 years, net reproduction rates have been calculated from 15 to 49 years of age as follows:

$$R_{0_t} = \sum \left(\frac{N_{f,t,x} * l_{f,t,x}}{P_{f,t,x} * 100000} \right)$$

where $l_{f,t,x}$ denotes the number of live females aged x , interpolated on the basis of the values l_{f,t,x_1-x_2} from corresponding abridged mortality tables.

Up to 1980 included, detailed mortality tables and the following formula were used for the calculation:

$$R_{0_t} = \sum \left(\frac{N_{f,t,x_1-x_2} * 5 * l_{f,t,x_1}}{P_{f,t,x_1-x_2} * 100000} \right)$$

where l_{f,t,x_1} denotes the number of live females aged x_1 from Corresponding detailed mortality tables.

• DEATHS

The general mortality rate (m_t) represents the ratio between the number of deaths occurring year (M_t) and the estimated number of population (P_t) in the reference year (t):

$$m_t = \frac{M_t}{P_t} * 1000$$

Specific mortality rates have been calculated for the age interval from 0 to 85 and over by five-year periods, and particularly for years of age of 0, according to the formula below:

$$m_t = \frac{M_{t,x_1-x_2}}{P_{t,x_1-x_2}} * 1000$$

where M_{t,x_1-x_2} is the number of deaths aged $x_1 - x_2$ in the reference year (the number of deaths of unknown age has been proportionally distributed to known ages).

The infant mortality rate (m_o^t) is defined as the number of infant deaths per 1000 live births in the reference year:

$$m_o^t = \frac{M_o^t}{N_t} * 1000$$

The perinatal mortality rate (m_p^t) is defined as the ratio between the number of stillbirths and early neonatal deaths (0-6 days) per 1000 total births in the reference year:

$$m_p^t = \frac{N_{mr}^t + M_{o(0-6)}^t}{N_{mr}^t + N_t} * 1000$$

The mean age at death, by sex, is the mean age of the deceased (arithmetic mean). It has been calculated according to the following formula (for the age interval from 0 to 85 and over, by five-year periods):

$$\bar{A} = \frac{\sum M_{p,t,x1/x2(x1+2,5)}}{\sum M_{p,t,x1/x2}}$$

where $M_{p,t,x1/x2}$ denotes the number of the deceased in the reference period, by sex, aged from x_1 to x_2 .

Similarly, the following indicators have also been calculated: **mother's average age** – by order of live births; mother's average age – by order of stillbirths; **bride's average age** at the time of marriage celebration; spouses' average age at the time of first marriage celebration and **husband's and wifes average age** at the time of divorce.

The natural increase rate (j_t) represents the ratio between the annual surplus of births over deaths, according to the average number of population, i.e. the difference between the rate of natality and that of mortality, in the reference year (t):

$$j_t = \frac{N_t - M_t}{P_t} * 1000 \quad \text{or} \quad j_t = n_t - m_t$$

The vital index (i_v) is defined as the ratio between the number of live births and that of deaths in the reference period:

$$i_v = \frac{N_t}{M_t} * 1000$$

• MARRIAGES AND DIVORCES

The marriage rate (z_t) – where t is the reference year.

$$z_t = \frac{Z_t}{P_t} * 1000 \quad \text{where } Z_t \text{ is the number of marriages.}$$

The **divorce rate** (r_t), represents the ratio between the number of divorces and the estimated number of population (P_t) in the reference year (t):

$$r_t = \frac{R_t}{P_t} * 1000$$

The **rate of divorces per 1000 marriages** (rz_t):

$$rz_t = \frac{R_t}{Z_t} * 1000$$

Estimates and projections of population

Population estimates

The data on the total number of population are based on the results of population censuses carried out in 1953, 1961, 1971, 1981, 1991 and 2002, as well as on annual results of population natural and mechanical changes statistics.

For the last inter-census period from 1991 to 2002, the data have been corrected on the basis of the 2002 Census final results.

Data on population, by sex and age, have been estimated on the basis of the situation on 31 March 2002 (Census) and the number of live births, deaths, immigrants and emigrants, distributed by the calendar year of birth and sex at the level of regions and municipalities thereof. The total estimated population, by sex, in the Republic of Serbia, Central Serbia and Vojvodina, represents the sum of the total estimated population of respective municipalities.

The following data at the level of settlements have been used for producing these estimates:

- The results of the Population Census of 31 March 2002, by sex and the calendar year of birth (P_{popis}) – Popis = Census);
- The results of the processing of births statistics in period 2002-2009, i.e. the number of live births, by sex, in the base year and post-census years (N_{2002} , N_{2003} , N_{2004} , N_{2005} , N_{2006} , N_{2007} , N_{2008} and N_{2009});
- The results of the processing of deaths statistics over 2002-2009 and N_{2007} , i.e. the number of deaths by sex and calendar year of birth, in the reference year and the ones that follows (M_{2002} , M_{2003} , M_{2004} , M_{2005} , M_{2006} , M_{2007} , M_{2008} and M_{2009});
- The results of the processing of internal migrations statistics over 2002-2009: the number of immigrants and emigrants, by sex and calendar year of birth, in the base year and post-census years (I_{2002} , I_{2003} , I_{2004} , I_{2005} , I_{2006} , I_{2007} , I_{2008} and I_{2009} that is E_{2002} , E_{2003} , E_{2004} , E_{2005} , E_{2006} , E_{2007} , E_{2008} and E_{2009}).

As the data of the Population Census refer to 31 March 2002, and the estimates to mid-year, the number of population in the census year have first been reduced to the number of population as of 1st January 2002 (P_p).

$$P_p (\text{1st January 2002}) = P_{\text{census}} - N_{\text{January-March 2002}} + M_{\text{January-March 2002}} - I_{\text{January-March 2002}} + E_{\text{January-March 2002}} \quad (1)$$

P_p – beginning of year

Then one has calculated the number of population on 31st December 2002 (P_k), i.e. on 1st January 2003, on the basis of the natural increase and migrational balance:

$$P_{k(31st\ December\ 2002)} = P_{p(1st\ January\ 2002)} + (N_{2002} - M_{2002}) + (I_{2002} - E_{2002}) \quad (2)$$

P_k – end of year.

Population estimates in mid-2002 (30 June) represent the average number of population on 1st January and 31st December 2002.

$$P_{(average\ 2002)} = (P_{p(1st\ January\ 2002)} + P_{k(31st\ December\ 2002)}) / 2 \quad (3)$$

P – annual average

For each completed year of age (x), the average number of population in 2002 has been calculated as follows:

$$P_{x(average\ 2002)} = (P_{p(x+1)} + P_{k(x)}) / 2 \quad (4)$$

for the values $x=0, 1, 2 \dots 100$ years of age and over.

Population estimates for each following post-census year, have been derived on the basis of population estimates on 1st January of the reference year and on data on population natural and mechanical changes in that year. The procedure for producing estimates at the beginning, middle and end of the reference years is identical to that described in the census year according to the formula (2), (3) and (4).

When producing population estimates in 2009, some methodological adjustments referring to the use of the results of the processing of internal migrations statistics over 2002-2003 have been made. To be more accurate, the number of immigrants (emigrants) covers only persons which previous (future) place of residence is located on the territory of the Republic of Serbia. Bearing in mind this change, population estimates for 2002 and 2003 have also been corrected.

Population projections

Besides population estimates, published are also data on the future number of population, by sex and age, for the period 2002-2032, for the Republic of Serbia, Central Serbia and Vojvodina, namely the variant of mean fertility with migrations.

Population projections have been produced in five variants: low, mean, high, and subsequently those of constant fertility and mortality and null migrational balance. The first three variants have the same combination of hypothesis on mortality and migrations, and differ mutually only in the adopted fertility variant. The fourth variant is based on the hypothesis on migrations alike in the first three variants, but constant fertility and mortality is supposed. The fifth variant, compared to the mean variant, is different only in the hypothesis on migrations – this time a null migrational balance is supposed. The last two variants are of an analytical and not prognostic character.

Hypothesis on the future fertility changes cover four variants (constant, low, mean and high), and they are expressed through the level of the total fertility. The hypothesis include (besides the values of the total fertility rate (TFR), the hypothesis on births distribution - by mother's age. The selection of a concrete distribution has been done according to hitherto tendencies in the movement of the values of specific fertility rates, by age, currently reached values of the respective indicator, as well as of the supposed level of the total fertility rate in the projection period.

Hypothesis on future mortality changes cover two variants – constant and variable. In the constant variant (which is primarily of illustrative character), supposed is the maintenance of the mortality level, by age and sex, in the entire projection period, at the mortality level from abridged mortality tables for 2002. For the variable variant, taken into account are hitherto changes of mortality movements of the population of the Republic of Serbia, as well as trends in developed countries, on the basis of which, hypothesis on the most probable changes that could be expected during the projection period have been set.

For the whole projection period, two variants of hypothesis on null migrations have been supposed for the projection periods, being the variant of the null migrational balance, which is analytical and based on the hypothesis on the null migrational balance, by age and sex, during the entire projection period. All other variants include the migrational component on the basis of expected migrations. When setting the hypothesis on expected migrations, one has taken into account that, during the past decade, the largest changes occurred in migrations, and that they will be, in the first two decades of this century, under a great influence of previous events and projections in the sense of economic revival of the country and its faster European integration.

Symbols

-	=	Not applicable
...	=	Data not available
0	=	Magnitude less than 0,5 of the unit employed
0,0	=	Magnitude not zero but less than 0,05 of the unit employed
1/	=	Footnote
//	=	Incomplete or insufficiently checked data
*	=	Corrected data

ПРЕГЛЕД ДОКУМЕНТАЦИОНИХ ТАБЕЛА У 2009. ГОДИНИ

РОЂЕНИ

R-1	Укупно рођени по окрузима и општинама према виталитету, а живорођени према полу, месту порођаја и брачности
R-1N	Укупно рођени по насељима према виталитету, а живорођени према полу, месту порођаја и брачности
R-1A	Живорођени, рођени на територији бивше СФРЈ и у иностранству
R-2	Живорођени, по општинама, према месецу рођења и занимању мајке и оца
R-2A	Просеци, индекси и стопе рођених, према месецу рођења, виталитету детета и типу насеља пребивалишта мајке
R-3	Живорођени, према старости мајке, брачности и реду рођења
R-4	Живорођени, према старости мајке, полу детета и реду рођења
RD-5	Живорођени, према старости мајке и реду рођења
RD-6	Живорођени, према полу и старости мајке
R-7	Живорођени, према реду рођења (у оквиру укупно рођене и живорођене деце мајке) и школској спреми мајке
RD-8	Живорођени, према старости мајке, реду рођења и школској спреми мајке
R-9	Живорођени, по реду рођења (у оквиру укупно рођене и живорођене деце мајке), активности и занимању мајке
RD-10	Живорођени, према активности и занимању мајке и реду рођења
RD-11	Живорођени, према реду рођења, броју сада живе деце и према старости мајке
RD-12	Живорођени, према старости мајке и оца и реду рођења
R-13	Живорођени, према националној припадности мајке и старости мајке
R-14	Живорођени, према старости мајке, полу детета и реду рођења
RD-15	Живорођени, према националној припадности мајке и реду рођења
R-16	Живорођени у браку према националној припадности мајке и трајању брака родитеља
RD-17	Живорођени у браку, према трајању брака родитеља, реду брака мајке и реду рођења детета у овом браку
R-18	Живорођени у браку, према школској спреми мајке и оца и реду рођења у овом браку
R-19	Живорођени у браку, према реду рођења у овом браку, активности и занимању оца и мајке
RD-20	Живорођени у браку, према занимању мајке и оца и реду рођења у овом браку
R-21	Живорођени у браку, према националној припадности мајке и оца
R-22	Живорођени, према реду рођења укупно и реду рођења живорођене деце и вероисповести мајке
R-23	Живорођени у браку, према вероисповести мајке и оца
R-24	Живорођени, према старости мајке, брачности детета и вероисповести мајке
R-25	Рођени, према маси детета при рођењу, врсти порођаја и старости мајке
RD-26	Живорођени ван брака, према реду рођења и старости мајке
RD-27	Живорођени ван брака, према школској спреми, активности, занимању и националној припадности мајке
R-28	Мртворођени, према старости мајке и брачности, активности и занимању мајке
R-29	Мртворођени, према старости мајке, полу, реду рођења и месту порођаја
RD-30	Основни подаци о мртворођеној деци
RD-31	Мртворођени, према реду рођења и старости мајке
R-32	Живорођени у вишеструким порођајима, према старости мајке и полу детета, врсти порођаја и виталитету
R-33	Живорођени ван брака, према школској спреми мајке, реду рођења, активности и занимању мајке
R-34	Живорођени, према телесној маси на рођењу, полу и периоду гестације
R-35	Живорођени, према телесној дужини на рођењу, полу и периоду гестације
R36	Рођени, према врсти урођене аномалије на рођењу, полу и старости мајке
R37	Живорођени, према телесној маси на рођењу, полу и старости мајке

1. УМРЛИ

SD-01.	Умрли и умрла одојчад, по окрузима и општинама, према полу, месту смрти и ко је утврдио смрт, лечењу и ко је дао податке о узроку смрти
S-1N.	Умрли и умрла одојчад, по насељима, према полу, месту смрти и ко је утврдио смрт, лечењу и ко је дао податке о узроку смрти
S-03.	Умрли, по општинама, према узроку смрти (103 узрока), полу и старости
SD-04.	Умрли, по узроку смрти (103 узрока) и полу, према старости и типу насеља места сталног становања
SD-05.	Умрли, према старости, полу и највишој завршеној школи
SD-06.	Умрли, према активности, занимању, полу, старости и типу насеља места сталног становања
SD-07.	Умрли, по старости, према брачном стању и типу насеља места сталног становања
S-08.	Умрли, по националној припадности и полу према старости (петогодишње групе старости)
SD-09.	Умрли, према националној припадности, полу и старости (десетогодишње групе старости)
S-10.	Умрли, по узроку смрти и полу, према старости и типу насеља места сталног становања (19 група узрока смрти)
S-11.	Умрли, по узроку смрти и полу, према старости (појединачни узроци смрти)
S-12.	Умрли услед малигних тумора
S-13.	Умрли услед болести крвотока
S-18.	Умрли, по узроку смрти, полу и активности, а за активне по занимању (19 група узрока смрти)
S-20.	Умрли, по општинама, према полу и месецу смрти
S-21.	Умрли, просеци и индекси, према полу и месецу смрти и типу насеља места сталног становања
S-22.	Умрли, према појединачним годинама старости и полу, према типу насеља места сталног становања
S-22P	Умрли, према години рођења, старости и полу
S-23.	Умрли, по узроку смрти и полу, према месту смрти и ко је утврдио смрт, лечењу и ко је дао податке о узроку смрти и по типу насеља места сталног становања
SD-25.	Умрли, према полу, старости, месту смрти, ко је утврдио смрт, лечењу и ко је дао податке о узроку смрти и по типу насеља места сталног становања

2. УМРЛА ОДОЈЧАД

S-26.	Умрла одојчад, по узроку смрти и полу, према старости и лечењу
S-26N.	Умрла одојчад, према полу и старости, по општинама
SD-27.	Умрла одојчад, према полу, узроку смрти и старости
SD-28.	Умрла одојчад, према старости и полу, према типу насеља места сталног становања
S-29.	Умрла одојчад по узроку смрти и полу, према гестационој старости
S-30.	Умрла одојчад, просеци и индекси, према полу и месецу смрти
S-31.	Умрла одојчад по старости и полу, према старости мајке и према типу насеља места сталног становања
S-32.	Умрла одојчад, према узроку смрти и старости мајке
S-33.	Умрла одојчад по старости и полу, према броју деце коју је до сада родила мајка умрлог одојчета
S-34.	Умрла одојчад, према старости, лечењу и највишој завршеној школи мајке
S-35.	Умрла одојчад, према старости, брачности и према активности мајке, а за активне према занимању
S-36.	Умрла одојчад, по узроку смрти и полу, према активности мајке, а за активне према занимању
SD-37.	Подаци о умрлој одојчади
S-37N1	Умрла одојчад, према телесној маси на рођењу, полу и старости мајке
S-37N2	Умрла одојчад, према телесној маси на рођењу, полу и периоду гестације
S-37N3	Умрла одојчад, према телесној висини на рођењу, полу и периоду гестације

3/A УМРЛИ НАСИЛНОМ СМРЋУ – УКУПНО

NS-01.	Умрли насилном смрћу по општинама, према пореклу насилне смрти и полу умрлог
NS-01N	Умрли насилном смрћу по насељима, према пореклу насилне смрти и полу умрлог
NS-02	Умрли насилном смрћу, према спољњем узроку смрти, полу и старости умрлих
NS-03.	Умрли насилном смрћу, према појединачном спољњем узроку смрти, полу и старости умрлих
NS-04.	Умрли насилном смрћу, према спољњем узроку смрти и полу, према природи повреде
NS-06.	Умрли насилном смрћу, просеци и индекси према полу и месецу смрти
NS-07.	Основни подаци о умрлима насилном смрћу
NS-09.	Умрли насилном смрћу, према полу, активности и занимању

3/B УМРЛИ УСЛЕД НЕСРЕЋНОГ СЛУЧАЈА

NS-05.	Умрли, несрећним случајем по окрузима, општинама и према спољњем узроку смрти
NS-10.	Умрли, услед несрећног случаја, по спољњем узроку смрти и полу, према старости
NSD-11.	Основни подаци о умрлима услед несрећног случаја
NSD-12.	Умрли, услед несрећног случаја, према спољњем узроку смрти, полу и старости
NS-13.	Умрли, услед несрећног случаја, по спољном узроку смрти и полу према месецу смрти
NS-14.	Умрли, услед несрећног случаја, просеци и индекси, према полу и месецу смрти
NS-15.	Умрли, услед несрећног случаја, према занимању и полу, према старости
NSD-17.	Умрли, услед несрећног случаја, према занимању, полу и старости
NS-18.	Умрли, услед несрећног случаја, према занимању, полу и месту догађаја
NS-19.	Умрли, услед несрећног случаја, према активности, занимању, полу умрлог, по дану у недељи као и активности умрлог у тренутку догађаја
NS-20.	Умрли, услед несрећног случаја, према занимању и полу, према дану у недељи
NS-21.	Умрли, услед несрећног случаја, према националној припадности и полу

3/C САМОУБИСТВА

NSD-22.	Основни подаци о умрлима услед самоубиства
NS-23.	Умрли, услед самоубиства, по спољњем узроку смрти и полу према старости
NS-24.	Умрли, услед самоубиства, према занимању, највишој завршеној школи, полу и према старости
NS-25.	Умрли, услед самоубиства, по општинама и према спољњем узроку смрти
NS-26.	Умрли, услед самоубиства, према националној припадности, брачном стању, полу и старости
NS-29.	Умрли, услед самоубиства, по занимању и полу према дану у недељи
NS-30.	Умрли, услед самоубиства, по спољњем узроку смрти и полу, према месецу смрти
NS-31.	Умрли, услед самоубиства, просеци и индекси према полу и месецу смрти
NS-32.	Умрли, услед самоубиства, према занимању, полу и месту догађаја

3/D УБИСТВА

NS-27.	Умрли, услед убиства, по општинама и према спољњем узроку смрти
NS-33.	Умрли, услед убиства, према активности, занимању, полу и месту догађаја
NSD-34.	Умрли, услед убиства, према спољњем узроку смрти, полу и старости
NS-35.	Умрли, услед убиства, према активности, занимању, полу умрлог, по дану у недељи као и активности умрлог у тренутку догађаја
NS-36.	Умрли, услед убиства по занимању и полу, према старости
NSD-37.	Основни подаци о умрлима услед убиства
NS-38.	Умрли, услед убиства, просеци и индекси, према полу и месецу смрти

ЗАКЉУЧЕНИ БРАКОВИ

01.	Закључени бракови, по општинама, према старости младожење и невесте
02.	Закључени бракови, по општинама, према браку по реду младожење и невесте
03.	Закључени бракови, по општинама, према ранијем брачном стању младожење и невесте
04.	Закључени бракови, по општинама, према месецу закључења брака
04-1.	Закључени бракови, према месецу закључења брака и типу насеља пребивалишта младожење
04-2.	Закључени бракови, према месецу и дану закључења брака
05.	Закључени бракови, према старости младожење и невесте
05-1.	Закључени бракови, према групама старости младожење и невесте
05-2.	Закључени бракови, према појединачној старости младожење и невесте
06.	Закључени бракови, према старости и ранијем брачном стању младожење и невесте
07.	Закључени бракови, према националној припадности младожење и невесте
07-1.	Закључени бракови, према националној припадности младожење и невесте (скраћена класификација)
08.	Закључени бракови, према школској спреми младожење и невесте
09.	Закључени бракови, према активности и занимању младожење и невесте
10.	Закључени бракови, према старости и занимању невесте
10-1.	Закључени бракови, према старости и занимању младожење

- 11. Закључени бракови, према браку по реду и ранијем брачном стању младожење и невесте
- 11-1. Закључени бракови, према браку по реду и по ранијем брачном стању младожење и невесте
- 12. Закључени бракови, према старости и националној припадности невесте
- 12-1. Закључени бракови, према старости и националној припадности младожење
- 13. Закључени бракови, према старости и школској спреми невесте
- 13-1. Закључени бракови, према старости и школској спреми младожење
- 14. Закључени бракови, према старости, браку по реду и типу насеља пребивалишта младожење
- 14-1. Закључени бракови, према старости и браку по реду невесте
- 15. Закључени бракови, према ранијем брачном стању, националној припадности, школској спреми и типу насеља пребивалишта младожење
- 15-1. Закључени бракови, према ранијем брачном стању, националној припадности и школској спреми невесте
- 16. Закључени бракови, према активности, занимању и типу насеља пребивалишта младожење
- 16-1. Закључени бракови, према активности и занимању невесте
- 17. Закључени бракови, према својству издржаваоца младожење и типу насеља пребивалишта младожење
- 17-1. Закључени бракови, према својству издржаваоца невесте
- 18. Закључени бракови, према вероисповести младожење и невесте
- 19. Закључени бракови, према вероисповести и националној припадности младожење
- 19-1. Закључени бракови, према вероисповести и националној припадности невесте
- 20. Закључен први брак, према старости младожење и невесте
- 20-1. Закључен први брак, према појединачној старости младожење и невесте
- 20-2М. Закључени први бракови, према старости и календарској години рођења младожење
- 20-2Н. Закључени први бракови, према старости и календарској години рођења невесте

РАЗВЕДЕНИ БРАКОВИ

- 01. Разведени бракови, по општинама, према старости мужа и жене
- 02. Разведени бракови, по општинама, према трајању брака и броју издржаване деце рођене у овом браку
- 02-1. Разведени бракови, према трајању брака до 2009. године
- 03. Разведени бракови, по општинама, према браку по реду мужа и жене
- 04. Разведени бракови, по општинама, према ранијем брачном стању и мужа и жене
- 05. Разведени бракови, према браку по реду и ранијем брачном стању мужа и жене
- 06. Разведени бракови, према браку по реду и ранијем брачном стању мужа и жене
- 07. Разведени бракови, према броју издржаване деце и коме су додељена
- 08. Разведени бракови, према старости мужа, старости жене и трајању брака
- 09. Разведени бракови, према старости мужа и жене
- 10. Разведени бракови, према појединачној старости жене и мужа
- 11. Разведени бракови, према занимању мужа и жене и коме су деца додељена
- 12. Разведени бракови, према школској спреми мужа и жене и укупном броју деце рођене у овом браку
- 13. Разведени бракови, према националној припадности мужа и жене
- 13-1. Разведени бракови, према националној припадности мужа и жене (краћа класификација)
- 14. Разведени бракови, према броју издржаване деце из овог брака, коме су додељена и трајању брака
- 15. Разведени бракови, према активности и занимању жене и лицу коме су додељена деца
- 16. Разведени бракови, према старости, ранијем брачном стању и трајању брака жене
- 16-1. Разведени бракови, према старости, ранијем брачном стању и трајању брака мужа
- 17. Разведени бракови, према броју издржаване деце која нису рођена у овом браку и ранијем брачном стању мужа и жене
- 18. Разведени бракови, према старости, ранијем брачном стању, браку по реду мужа и типу насеља последњег заједничког пребивалишта
- 18-1. Разведени бракови, према старости, ранијем брачном стању и браку по реду жене и типу насеља последњег заједничког пребивалишта
- 19. Разведени бракови, према националној припадности и школској спреми мужа и типу насеља последњег заједничког пребивалишта
- 19-1. Разведени бракови, према националној припадности и школској спреми жене и типу насеља последњег заједничког пребивалишта
- 20. Разведени бракови, према старости, националној припадности и школској спреми мужа
- 20-1. Разведени бракови, према старости, националној припадности и школској спреми жене
- 21. Разведени бракови, према активности, занимању и положају у занимању мужа и типу насеља последњег заједничког пребивалишта
- 21-1. Разведени бракови, према активности, занимању и положају у занимању жене и типу насеља последњег заједничког пребивалишта
- 22. Разведени бракови, према општим карактеристикама деце рођене у овом браку и типу насеља последњег заједничког пребивалишта
- 23. Разведени бракови, према трајању брака и типу насеља последњег заједничког пребивалишта
- 23-1. Разведени бракови, према трајању брака и типу насеља последњег заједничког пребивалишта
- 24. Разведени бракови, према школској спреми мужа и жене и трајању брака
- 25. Разведени бракови, према вероисповести мужа и жене
- 26. Разведени бракови, према вероисповести и националној припадности мужа
- 26-1. Разведени бракови, према вероисповести и националној припадности жене

REVIEW OF DOCUMENTACION TABLES, 2009

BIRTHS

R-1	Total births, by regions and municipalities according to vitality, and live births by sex, place of parturition and marital status
R-1N	Total births, by settlements according to vitality, and live births by sex, place of parturition and marital status
R-1A	Live births, born on the territory of the former SFRY and abroad
R-2	Live births, by municipalities, according to month of birth and mother's and father's occupation
R-2A	Averages, indexes and births rates, by month of birth, child's vitality and type of settlements of mother's place of residence
R-3	Live births, by mother's age, marital status and birth order
R-4	Live births, by mother's age, child's sex and birth order
RD-5	Live births, by mother's age and birth order
RD-6	Live births, by sex and mother's age
R-7	Live births, by birth order (within total mother's born and live born children) and mother's educational attainment
RD-8	Live births, by mother's age, birth order and educational attainment
R-9	Live births, by birth order (within total mother's born and live born children), mother's activity, and if the mother is economically active, according to her occupation
RD-10	Live births, by mother's activity, occupation and birth order
RD-11	Live births, by birth order, number of currently live children and mother's age
RD-12	Live births, by mother's and father's age and birth order
R-13	Live births, by mother's national affiliation and age
R-14	Live births, by mother's age, child's sex and birth order
RD-15	Live births, by mother's national affiliation and birth order
R-16	Legitimate live births, by mother's national affiliation and parents' marriage duration
RD-17	Legitimate live births, by parents' marriage duration, mother's marriage order and child's birth order in the current marriage
R-18	Legitimate live births, by mother's and father's educational attainment and birth order in the current marriage
R-19	Legitimate live births, by birth order in the current marriage, and father's and mother's activity, i.e. occupation they perform
RD-20	Live births, births in the marriage according to mother's and father's occupation and birth order in the current marriage
R-21	Legitimate live births, by mother's and father's national affiliation
R-22	Live births, by birth order total, and birth order of live born children, by mother's confession
R-23	Legitimate live births, by mother's and father's confession
R-24	Live births, by mother's age, marital status and mother's confession
R-25	Births, by child's weight at birth, type of parturition and mother's age
RD-26	Legitimate live births, by birth order and mother's age
RD-27	Live births, out of wedlock, by mother's educational attainment, activity, occupation and national affiliation
R-28	Stillborn, by mother's age and marital status, mother's activity and her occupation
R-29	Stillborn, by mother's age and sex, birth order and place of parturition
RD-30	Main data on stillborn
RD-31	Stillborn, by birth order of stillborn children and mother's age
R-32	Live births in multiple parturition, by mother's age and child's sex, by type of parturition and vitality
R-33	Legitimate live births, by mother's educational attainment, birth order, mother's activity and her occupation
R-34	Live births, by weight at birth, sex and gestation period
R-35	Live births, by height at birth, sex and gestation period
R36	Births, by type of congenital anomaly, mother's sex and age
R37	Live births, by weight at birth, mother's sex and age

1. DEATHS

- SD-01. Deaths and infant deaths, by districts and municipalities, place of occurrence and person that has certified death, treatment and person who has certified the cause of death
- S-1N. Deaths and infant deaths, by settlements by sex, place of occurrence and person that has certified death, treatment and person that has certified the cause of death
- S-03. Deaths, by municipalities by cause of deaths (103 causes), sex and age
- SD-04. Deaths, by causes of death (103 causes) and sex, age and type of settlement of permanent place of residence
- SD-05. Deaths, by age, sex and the highest educational attainment
- SD-06. Deaths, by activity, occupation, sex, age and type of settlement of permanent place of residence
- SD-07. Deaths, by age, marital status and type of settlements of permanent place of residence
- S-08. Deaths, by ethnic affiliation, sex and age (five-year age groups)
- SD-09. Deaths, by ethnic affiliation, sex and age (ten-year age groups)
- S-10. Deaths, by causes of death and sex by type of settlement of permanent place of residence (19 groups of causes of deaths)
- S-11. Deaths, by causes of deaths, sex and age (individual causes of deaths)
- S-12. Deaths caused, by malignant neoplasms
- S-13. Deaths caused, by diseases of the circulatory system
- S-18. Deaths, by causes of death, age and activity, and for economically active persons by occupation (19 groups of causes of death)
- S-20. Deaths, by municipalities by sex and month of death
- S-21. Deaths, averages and indexes, by sex and month of death and type of settlement of permanent place of residence
- S-22. Deaths by individual age and sex, by type of settlement of permanent place of residence
- S-22P. Deaths, by year of birth, age and sex
- S-23. Deaths, by causes of deaths and sex, by place of occurrence and person that has certified death, treatment and persons that has certified cause of death and by type of settlement of permanent place of residence
- SD-25. Deaths, by sex, age, place of occurrence, person that has certified death, treatment and person that has certified death and by type of settlement of permanent place of residence

2. INFANT DEATHS

- S-26. Infant deaths, by causes of death, sex, age and treatment
- S-26N. Infant deaths, by sex and age, by municipalities
- SD-27. Infant deaths, by sex, causes of death and age
- SD-28. Infant deaths, by age, sex, type of settlements of permanent place of residence
- S-29. Infant deaths, by causes of death and sex according to gestation age
- S-30. Infant deaths, averages and indexes by sex and month of death
- S-31. Infant deaths, by age and sex, according to mother's age and type of settlement of permanent place of residence
- S-32. Infant deaths, by causes of death and mother's age
- S-33. Infant deaths, by age and sex according to the number of children born with the deceased infant's mother
- S-34. Infant deaths, by age, treatment and highest mother's educational attainment
- S-35. Infant deaths, by age, marital status and mother's activity, and for economically active by occupation
- S-36. Infant deaths, causes of death and sex, according to mother's activity, and for economically active by occupation
- SD-37. Data on infant deaths
- S-37N1. Infant deaths, by weight at birth, sex and mother's age
- S-37N2. Infant deaths, by weight at birth, sex and gestation period
- S-37N3. Infant deaths, by height at birth, sex and gestation period

3/A VIOLENT DEATHS – TOTAL

- NS-01. Violent deaths, by municipalities, origin of violent deaths and sex of the dead
- NS-01N. Violent deaths, by settlements, origin of violent deaths and age of the dead
- NS-02. Violent deaths, by external causes of deaths, sex and age of the dead
- NS-03. Violent deaths, by individual external causes of deaths, age and sex of the dead
- NS-04. Violent deaths, by external causes of deaths and sex according to the injury nature
- NS-06. Violent deaths, averages and indexes by sex and month of death
- NS-07. Main data on violent deaths
- NS-09. Violent deaths, by sex, economical activity and occupation

3/B DEATHS CAUSED BY ACCIDENTS

NS-05.	Deaths caused by accidents, by districts, municipalities and external causes of death
NS-10.	Deaths caused by accidents, by external causes of deaths and sex according to age
NSD-11.	Main data on deaths caused, by accidents
NSD-12.	Deaths caused by accidents, by external causes of deaths, sex and age
NS-13.	Deaths caused by accidents, by external causes of death and sex according to month of death
NS-14.	Deaths caused by accidents, averages and indexes by sex and month of death
NS-15.	Deaths caused by accidents, by occupation and sex according to age
NSD-17.	Deaths caused by accidents, by occupation, sex and age
NS-18.	Deaths caused by accidents, by occupation, sex according to place of occurrence
NS-19.	Deaths caused by accidents, by economic activity, occupation, sex of the dead, by day in the week, as well as by the activity of the dead at the moment of occurrence
NS-20.	Deaths caused by accidents, by occupation and sex according to week day
NS-21.	Deaths caused by accidents, by ethnic affiliation and sex

3/C SUICIDES

NSD-22.	Main data on deaths caused, by suicides
NS-23.	Deaths caused by suicides, by external causes of death and sex according to age
NS-24.	Deaths caused by suicides, by occupation, highest educational attainment, sex and age
NS-25.	Deaths caused by suicides, by municipalities and external causes of death
NS-26.	Deaths caused by suicides, by ethnic affiliation, marital status, sex and age
NS-29.	Deaths caused by suicides, by occupation according to week day
NS-30.	Deaths caused by suicides, by external causes of death and sex according to month of death
NS-31.	Deaths caused by suicides, averages and indexes by sex and month of death
NS-32.	Deaths caused by suicides, by occupation, sex according to place of occurrence

3/D HOMICIDES

NS-27.	Deaths caused by homicides, by municipalities and external causes of death
NS-33.	Deaths caused homicides, by activity, occupation, sex and place of occurrence
NSD-34.	Deaths caused by homicides, by external causes of death, sex and age
NS-35.	Deaths caused by homicides, by activity, occupation, sex of the dead, according to week day as well as to the activity of the dead at the moment of occurrence
NS-36.	Deaths caused by homicides, by occupation and sex according to age
NSD-37.	Main data on deaths caused by homicides
NS-38.	Deaths caused, by homicides, averages and indexes by sex and month of death

MARRIAGES

01.	Marriages, by municipalities according to bride's and groom's age
02.	Marriages, by municipalities according to groom's and bride's marriage order
03.	Marriages, by municipalities according to previous bride's and groom's marital status
04.	Marriages, by municipalities according to month when marriage contracted
04-1.	Marriages, by month marriage contracted and type of settlement of groom's place of residence
04-2.	Marriages, by month and day when marriage contracted
05.	Marriages, by groom's and bride's age
05-1.	Marriages, by groom's and bride's age groups
05-2.	Marriages, by groom's and bride's individual age
06.	Marriages, by age and previous groom's and bride's marital status
07.	Marriages, by groom's and bride's ethnic affiliation
07-1.	Marriages, by groom's and bride's ethnic affiliation (abridged classification)
08.	Marriages, by groom's and bride's educational attainment
09.	Marriages, by groom's and bride's economic activity and occupation
10.	Marriages, by bride's age and occupation

10-1.	Marriages, by groom's age and occupation
11.	Marriages, by groom's and bride's marriage order and previous marital status
11-1.	Marriages, by groom's and bride's marriage order and previous marital status
12.	Marriages, by bride's age and ethnic affiliation
12-1.	Marriages, by groom's age and ethnic affiliation
13.	Marriages, by bride's age and educational attainment
13-1.	Marriages, by groom's age and educational attainment
14.	Marriages, by groom's age, marriage order and type of settlement
14-1.	Marriages, by bride's age and marriage order
15.	Marriages, by groom's previous marital status, ethnic affiliation, educational attainment and type of settlement of place of residence
15-1.	Marriages, by bride's previous marital status, ethnic affiliation and educational attainment
16.	Marriages, by groom's activity, occupation and type of settlement of place of residence
16-1.	Marriages, by bride's activity and occupation
17.	Marriages, by groom's guardian activity and type of settlement of groom's place of residence
17-1.	Marriages, by bride's guardian's activity
18.	Marriages, by groom's and bride's confession
19.	Marriages, by groom's confession and ethnic affiliation
19-1.	Marriages, by bride's confession and ethnic affiliation
20.	First contracted marriage, by groom's and bride's age
20-1.	First contracted marriage, by groom's and bride's individual age
20-2M.	First contracted marriage, by groom's age and calendar year of birth
21-2N.	First contracted marriage, by bride's age and calendar year of birth

DIVORCES

01.	Divorces, by municipalities, by husband's and wife's age
02.	Divorces, by municipalities, by marriage duration and number of dependent children born in this marriage
02-1.	Divorces, by marriage duration up to 2009
03.	Divorces, by municipalities, by marriage order of husband and wife
04.	Divorces, by municipalities, by previous husband's and wife's marital status
05.	Divorces, by husband's and wife's marriage order and previous marital status
06.	Divorces, by husband's and wife's marriage order and previous marital status
07.	Divorces, by number of dependent children and to whom custody over children have been granted
08.	Divorces, by husband's age, wife's age and marriage duration
09.	Divorces, by husband's and wife's age
10.	Divorces, by wife's and husband's individual age
11.	Divorces, by husband's and wife's occupation and to whom custody over children have been granted
12.	Divorces, by husband's and wife's educational attainment and total number of children born in this marriage
13.	Divorces, by husband's and wife's ethnic affiliation
13-1.	Divorces, by husband's and wife's ethnic affiliation (abridged classification)
14.	Divorces, by number of dependent children from this marriage, to whom custody over children have been granted and by marriage duration
15.	Divorces, by wife's activity and occupation and person to whom custody over children have been granted
16.	Divorces, by wife's age, previous marital status and marriage duration
16-1.	Divorces, by husband's age, previous marital status and marriage duration
17.	Divorces, by number of dependent children that were not born in this marriage and by husband's and wife's previous marital status
18.	Divorces, by husband's age, previous marital status, marriage order and by type of last common place of residence
18-1.	Divorces, by wife's age, previous marital status and marriage order, by type of last common place of residence
19.	Divorces, by husband's ethnic affiliation, educational attainment and by type of last common place of residence
19-1.	Divorces, by wife's ethnic affiliation, educational attainment and by type of last common place of residence
20.	Divorces, by husband's age, ethnic affiliation and educational attainment
20-1.	Divorces, by wife's age, ethnic affiliation and educational attainment
21.	Divorces, by husband's activity, occupation and by type of last common place of residence
21-1.	Divorces, by wife's activity, occupation and by type of last common place of residence
22.	Divorces, by main characteristics of children born in this marriage and type of last common place of residence
23.	Divorces, by marriage duration and type of last common place of residence
23-1.	Divorces, by marriage duration and type of last common place of residence
24.	Divorces, by husband's and wife's educational attainment and marriage duration
25.	Divorces, by husband's and wife's confession
26.	Divorces, by husband's confession and ethnic affiliation
26-1.	Divorces, by wife's confession and ethnic affiliation

ОПШТИ ПОДАЦИ И ПОКАЗАТЕЉИ О СТАНОВНИШТВУ
GENERAL DATA AND INDICATORS ON POPULATION

1-1. ПОВРШИНА, ДОМАЋИНСТАВА И СТАНОВНИШТВО, ПРЕМА РЕЗУЛТАТИМА ПОПИСА 1921, 1931, 1948, 1953, 1961, 1971, 1981, 1991 И 2002.

		Попис				
		1921	1931	1948	1953	1961
РЕПУБЛИКА СРБИЈА						
Површина, km ²		88361	88361	88361	88361	88361
Број домаћинства		985219	1157254	1485737	1616671	1929234
Број становника	Укупно	4819430	5725912	6527966	6979154	7642227
	Мушко	2339348	2828106	3171201	3411534	3757437
	Женско	2480082	2897806	3356765	3567620	3884790
Број становника на 1 km ²		54,54	64,80	73,88	78,98	86,49
Број становника на 1 домаћинство		4,89	4,95	4,39	4,32	3,96
Број женских на 100 мушких становн.		106,02	102,46	105,85	104,58	103,39
Централна Србија						
Површина, km ²		55968	55968	55968	55968	55968
Број домаћинства		573269	677632	916768	1004731	1215899
Број становника	Свега	2843426	3549690	4159389	4463701	4823274
	Мушко	1367044	1749920	2015317	2177791	2361534
	Женско	1476382	1799770	2144072	2285910	2461740
Број становника на 1 km ²		50,80	63,42	74,32	79,75	86,18
Број становника на 1 домаћинство		4,96	5,24	4,54	4,44	3,97
Број женских на 100 мушких становн.		108,00	102,85	106,39	104,96	104,24
Војводина						
Површина, km ²		21506	21506	21506	21506	21506
Број домаћинства		327061	370861	454433	484936	560737
Број становника	Свега	1536994	1624158	1640757	1699545	1854965
	Мушко	752060	797330	784839	817205	903273
	Женско	784934	826828	855918	882340	951692
Број становника на 1 km ²		71,47	75,52	76,29	79,03	86,25
Број становника на 1 домаћинство		4,70	4,38	3,61	3,50	3,31
Број женских на 100 мушких становн.		104,37	103,70	109,06	107,97	105,36
Косово и Метохија						
Површина, km ²		10887	10887	10887	10887	10887
Број домаћинства		84889	108761	114536	127004	152598
Број становника	Свега	439010	552064	727820	815908	963988
	Мушко	220244	280856	371045	416538	492630
	Женско	218766	271208	356775	399370	471358
Број становника на 1 km ²		40,32	50,71	66,85	74,94	88,54
Број становника на 1 домаћинство		5,17	5,08	6,35	6,42	6,32
Број женских на 100 мушких становн.		99,33	96,56	96,15	95,88	95,68

AREA, HOUSEHOLDS AND POPULATION, BASED ON CENSUS RESULTS FROM 1921, 1931, 1953, 1961, 1971, 1981, 1991 AND 2002

Census					
1971	1981	1991	1991	2002	
					REPUBLIC OF SERBIA
88361	88361	88361	88361	88361	Area, km ²
2248038	2568761	2707396	...	2521190	Households
8446591	9313676	9778991	7576837	7498001	Total Population
4173735	4629327	4851189	3708627	3645930	Males
4272856	4684349	4927802	3868210	3852071	Females
95,59	105,40	110,67	97,8	96,8	Population per 1 km ²
3,76	3,63	3,61	...	3,0	Population per 1 household
102,37	101,19	101,58	104,30	105,65	Females per 100 males
					Central Serbia
55968	55968	55968	55968	55968	Area, km ²
1446478	1661576	1732894	...	1811233	Households
5250365	5694464	5808906	5606642	5466009	All Population
2585625	2817555	2860986	2751301	2660988	Males
2664740	2876909	2947920	2855341	2805021	Females
93,81	101,74	103,79	100,2	97,7	Population per 1 km ²
3,63	3,43	3,35	...	3,0	Population per 1 household
103,06	102,11	103,04	103,78	105,41	Females per 100 males
					Vojvodina
21506	21506	21506	21506	21506	Area, km ²
613453	678315	685256	...	709957	Households
1952533	2034772	2013889	1970195	2031992	All Population
951152	993380	980731	957326	984942	Males
1001381	1041392	1033158	1012869	1047050	Females
90,79	94,61	93,64	91,6	94,5	Population per 1 km ²
3,18	3,00	2,94	...	2,9	Population per 1 household
105,28	104,83	105,35	105,8	106,3	Females per 100 males
					Kosovo and Metohia
10887	10887	10887	Area, km ²
188107	228870	289246	Households
1243693	1584440	1956196	All Population
636958	818392	1009472	Males
606735	766048	946724	Females
114,24	145,54	179,68	Population per 1 km ²
6,61	6,92	6,76	Population per 1 household
95,26	93,60	93,78	Females per 100 males

**1-2. ПРОЦЕЊЕН БРОЈ СТАНОВНИКА, ПРЕМА ПОЛУ, 1950, 1960, 1970, 1980, 1990-2009. /на дан 30.06/
 ESTIMATED POPULATION, BY SEX, 1950, 1960, 1970, 1980, 1990-2009, /as of 30.06/**

Година и пол / Age and sex		Република Србија / Republic of Serbia			
		Укупно Total	централна Србија Central Serbia	Војводина Vojvodina	Косово и Метохија Kosovo and Metohia
1950	Укупно / Total	6733976	4289981	1679996	763999
	Мушки / Males	3280707	2085480	805473	389754
	Женски / Females	3453269	2204501	874523	374245
1960	Укупно / Total	7582990	4798999	1839993	943998
	Мушки / Males	3739857	2361199	891411	487247
	Женски / Females	3843133	2437800	948582	456751
1970	Укупно / Total	8384989	5218996	1945997	1219996
	Мушки / Males	4149589	2570383	950315	628891
	Женски / Females	4235400	2648613	995682	591105
1980	Укупно / Total	9262323	5677379	2032165	1552779
	Мушки / Males	4592334	2803898	990647	797789
	Женски / Females	4669989	2873481	1041518	754990
1990	Укупно / Total	9884993	5849117	2048820	1987056
	Мушки / Males	4914386	2890281	997835	1026270
	Женски / Females	4970607	2958836	1050985	960786
1994	Укупно / Total	9884657	5809245	1996178	2079234
	Мушки / Males	4900294	2857490	970791	1072013
	Женски / Females	4984363	2951755	1025387	1007221
1995	Укупно / Total	9911878	5806291	1990567	2115020
	Мушки / Males	4913959	2855539	968005	1090415
	Женски / Females	4997919	2950752	1022562	1024605
1996	Укупно / Total	9937639	5800975	1984119	2152545
	Мушки / Males	4927003	2852666	964967	1109370
	Женски / Females	5010636	2948309	1019152	1043175
1997	Укупно / Total	9956662	5791643	1976936	2188083
	Мушки / Males	4936345	2847454	961423	1127468
	Женски / Females	5020317	2944189	1015513	1060615
1998	Укупно / Total	7567745	5535036	2032709	...
	Мушки / Males	3686518	2701756	984762	...
	Женски / Females	3881227	2833280	1047947	...
1999	Укупно / Total	7540401	5506936	2033465	...
	Мушки / Males	3669187	2684348	984839	...
	Женски / Females	3871214	2822588	1048626	...
2000	Укупно / Total	7516346	5484920	2031426	...
	Мушки / Males	3655777	2671946	983831	...
	Женски / Females	3860569	2812974	1047595	...
2001	Укупно / Total	7503433	5473370	2030063	...
	Мушки / Males	3648533	2665096	983437	...
	Женски / Females	3854900	2808274	1046626	...
2002	Укупно / Total	7500031	5465180	2034851	...
	Мушки / Males	3647190	2660661	986529	...
	Женски / Females	3852841	2804519	1048322	...
2003	Укупно / Total	7480591	5450373	2030218	...
	Мушки / Males	3637789	2653003	984786	...
	Женски / Females	3842802	2797370	1045432	...
2004	Укупно / Total	7463157	5440900	2022257	...
	Мушки / Males	3629194	2647854	981340	...
	Женски / Females	3833963	2793046	1040917	...
2005	Укупно / Total	7440769	5427851	2012918	...
	Мушки / Males	3618040	2640815	977225	...
	Женски / Females	3822729	2787036	1035693	...
2006	Укупно / Total	7411569	5408971	2002598	...
	Мушки / Males	3603698	2631154	972544	...
	Женски / Females	3807871	2777817	1030054	...
2007	Укупно / Total	7381579	5390072	1991507	...
	Мушки / Males	3588957	2621580	967377	...
	Женски / Females	3792622	2768492	1024130	...
2008	Укупно / Total	7350222	5370833	1979389	...
	Мушки / Males	3573814	2611884	961930	...
	Женски / Females	3776408	2758949	1017459	...
2009	Укупно / Total	7320807	5352451	1968356	...
	Мушки / Males	3560048	2602814	957234	...
	Женски / Females	3760759	2749637	1011122	...

**1-5. ПРОЦЕНЕ СТАНОВНИШТВА, ПРЕМА СТАРОСТИ И ПОЛУ, 30. 06. 2009. (АПСОЛУТАН БРОЈ И СТРУКТУРЕ)
 ESTIMATES OF POPULATION, BY SEX AND AGE, 30.06.2009 (ABSOLUTE FIGURES AND STRUCTURES)**

	Република Србија / Republic of Serbia			Република Србија / Republic of Serbia			Република Србија / Republic of Serbia		
	укупно Total	централна Србија Central Serbia	Војводина Vojvodina	укупно Total	централна Србија Central Serbia	Војводина Vojvodina	укупно Total	централна Србија Central Serbia	Војводина Vojvodina
	УКУПНО / TOTAL			Мушко / Males			Женско / Females		
Укупно	7320807	5352451	1968356	3560048	2602814	957234	3760759	2749637	1011122
0	69274	50907	18367	35885	26346	9539	33389	24561	8828
1	68160	49911	18249	35264	25817	9447	32896	24094	8802
2	69062	50476	18586	35628	26090	9538	33434	24386	9048
3	71123	52129	18994	36601	26817	9784	34522	25312	9210
4	74948	55144	19804	38563	28352	10211	36385	26792	9593
5	78454	57935	20519	40444	29871	10573	38010	28064	9946
6	78538	57915	20623	40427	29851	10576	38111	28064	10047
7	77092	56535	20557	39518	29039	10479	37574	27496	10078
8	73448	53638	19810	37500	27390	10110	35948	26248	9700
9	70494	51470	19024	36097	26345	9752	34397	25125	9272
10	71159	51750	19409	36414	26464	9950	34745	25286	9459
11	73653	53435	20218	37610	27252	10358	36043	26183	9860
12	76735	55649	21086	39369	28507	10862	37366	27142	10224
13	80497	58164	22333	41432	29926	11506	39065	28238	10827
14	82368	59492	22876	42394	30659	11735	39974	28833	11141
15	82915	59945	22970	42611	30793	11818	40304	29152	11152
16	83865	60784	23081	42960	31093	11867	40905	29691	11214
17	85695	62102	23593	43742	31770	11972	41953	30332	11621
18	87398	63032	24366	44681	32262	12419	42717	30770	11947
19	87827	63362	24465	44887	32319	12568	42940	31043	11897
20	91207	65723	25484	46734	33579	13155	44473	32144	12329
21	95046	68382	26664	48830	35061	13769	46216	33321	12895
22	96096	69218	26878	49166	35364	13802	46930	33854	13076
23	97483	70207	27276	49713	35711	14002	47770	34496	13274
24	100885	72965	27920	51309	36894	14415	49576	36071	13505
25	103088	74868	28220	52386	37834	14552	50702	37034	13668
26	102437	74495	27942	52119	37724	14395	50318	36771	13547
27	101539	73746	27793	51543	37258	14285	49996	36488	13508
28	102087	74343	27744	51810	37494	14316	50277	36849	13428
29	102452	74874	27578	52048	37717	14331	50404	37157	13247
30	102755	74773	27982	52282	37714	14568	50473	37059	13414
31	103718	75608	28110	52623	38065	14558	51095	37543	13552
32	104048	76221	27827	52508	38222	14286	51540	37999	13541
33	103798	76067	27731	52237	38091	14146	51561	37976	13585
34	101898	74891	27007	51198	37373	13825	50700	37518	13182
35	100153	73696	26457	50204	36664	13540	49949	37032	12917
36	98304	72243	26061	49070	35902	13168	49234	36341	12893
37	96694	70887	25807	48322	35275	13047	48372	35612	12760
38	95386	69967	25419	47791	34854	12937	47595	35113	12482
39	94546	69564	24982	47190	34555	12635	47356	35009	12347
40	94587	69124	25463	46846	34038	12808	47741	35086	12655
41	94878	68823	26055	46796	33790	13006	48082	35033	13049
42	95136	68565	26571	46889	33675	13214	48247	34890	13357
43	95815	68712	27103	47277	33782	13495	48538	34930	13608
44	95383	68382	27001	47152	33722	13430	48231	34660	13571
45	96044	68917	27127	47280	33855	13425	48764	35062	13702

1-5. ПРОЦЕНЕ СТАНОВНИШТВА, ПРЕМА СТАРОСТИ И ПОЛУ, 30. 06. 2009. (АПСЛУТАН БРОЈ И СТРУКТУРЕ) (наставак)

ESTIMATES OF POPULATION, BY SEX AND AGE, 30.06.2009 (ABSOLUTE FIGURES AND STRUCTURES) (continued)

	Република Србија / Republic of Serbia			Република Србија / Republic of Serbia			Република Србија / Republic of Serbia		
	укупно Total	централна Србија Central Serbia	Војводина Vojvodina	укупно Total	централна Србија Central Serbia	Војводина Vojvodina	укупно Total	централна Србија Central Serbia	Војводина Vojvodina
46	98842	71090	27752	48556	34799	13757	50286	36291	13995
47	101187	72634	28553	49655	35497	14158	51532	37137	14395
48	104497	74846	29651	51122	36480	14642	53375	38366	15009
49	104336	74953	29383	51125	36591	14534	53211	38362	14849
50	103681	75180	28501	50918	36838	14080	52763	38342	14421
51	103882	75238	28644	50852	36735	14117	53030	38503	14527
52	107796	77388	30408	52623	37620	15003	55173	39768	15405
53	114228	82337	31891	55956	40133	15823	58272	42204	16068
54	119614	87466	32148	58691	42798	15893	60923	44668	16255
55	121500	89379	32121	59530	43746	15784	61970	45633	16337
56	121686	89885	31801	59425	43852	15573	62261	46033	16228
57	114451	84593	29858	55672	41120	14552	58779	43473	15306
58	110147	81193	28954	53047	39012	14035	57100	42181	14919
59	111143	81687	29456	53071	38948	14123	58072	42739	15333
60	104979	76850	28129	49819	36494	13325	55160	40356	14804
61	98954	72212	26742	46676	34171	12505	52278	38041	14237
62	87897	63411	24486	41276	29957	11319	46621	33454	13167
63	70227	50749	19478	32574	23727	8847	37653	27022	10631
64	62774	46397	16377	28662	21437	7225	34112	24960	9152
65	66304	49130	17174	30144	22609	7535	36160	26521	9639
66	67730	49657	18073	30691	22719	7972	37039	26938	10101
67	70429	51513	18916	31715	23401	8314	38714	28112	10602
68	74285	54878	19407	33420	24948	8472	40865	29930	10935
69	74954	55296	19658	33351	24968	8383	41603	30328	11275
70	73734	53995	19739	32217	23976	8241	41517	30019	11498
71	73941	54569	19372	32044	24048	7996	41897	30521	11376
72	72936	54046	18890	31555	23768	7787	41381	30278	11103
73	70760	52598	18162	30560	23079	7481	40200	29519	10681
74	69387	52273	17114	29691	22737	6954	39696	29536	10160
75	66908	50469	16439	28196	21653	6543	38712	28816	9896
76	63373	47742	15631	26227	20155	6072	37146	27587	9559
77	58439	44770	13669	24052	18814	5238	34387	25956	8431
78	53800	41178	12622	22083	17240	4843	31717	23938	7779
79	49259	37420	11839	19905	15449	4456	29354	21971	7383
80	42933	32559	10374	17242	13389	3853	25691	19170	6521
81	37593	28456	9137	14748	11401	3347	22845	17055	5790
82	32820	25207	7613	12505	9865	2640	20315	15342	4973
83	27384	20940	6444	10129	8070	2059	17255	12870	4385
84	22761	17555	5206	8195	6583	1612	14566	10972	3594
85	19037	14722	4315	6749	5464	1285	12288	9258	3030
86	15337	11590	3747	5363	4225	1138	9974	7365	2609
87	12522	9556	2966	4446	3510	936	8076	6046	2030
88	10079	7854	2225	3582	2933	649	6497	4921	1576
89	8760	6573	2187	3089	2432	657	5671	4141	1530
90	5377	3937	1440	1944	1469	475	3433	2468	965
91	1615	1206	409	575	443	132	1040	763	277
92	1001	781	220	366	291	75	635	490	145
93	512	393	119	177	136	41	335	257	78
94	1239	950	289	466	383	83	773	567	206
95	1255	894	361	467	362	105	788	532	256
96	940	657	283	323	231	92	617	426	191
97	884	655	229	301	223	78	583	432	151
98	653	480	173	238	168	70	415	312	103
99	595	465	130	219	177	42	376	288	88
100 и више	1282	963	319	473	364	109	809	599	210

**1-5. ПРОЦЕНЕ СТАНОВНИШТВА, ПРЕМА ПОЛУ И СТАРОСТИ, 30. 06. 2009. (АПСОЛУТАН БРОЈ И СТРУКТУРЕ)
 ESTIMATES OF POPULATION, BY SEX AND AGE, 30.06.2009 (ABSOLUTE FIGURES AND STRUCTURES)**

%

	Република Србија / Republic of Serbia			Република Србија / Republic of Serbia			Република Србија / Republic of Serbia		
	укупно Total	централна Србија Central Serbia	Војводина Vojvodina	укупно Total	централна Србија Central Serbia	Војводина Vojvodina	укупно Total	централна Србија Central Serbia	Војводина Vojvodina
	УКУПНО / TOTAL			Мушко / Males			Женско / Females		
Укупно / Total	100,00	100,00	100,00	100,00	100,00	100,00	100,00	100,00	100,00
0	0,95	0,95	0,93	1,01	1,01	1,00	0,89	0,89	0,87
1-4	3,87	3,88	3,84	4,10	4,11	4,07	3,65	3,66	3,62
5-9	5,16	5,18	5,11	5,45	5,47	5,38	4,89	4,91	4,85
10-14	5,25	5,20	5,38	5,54	5,49	5,68	4,98	4,93	5,09
15-19	5,84	5,78	6,02	6,15	6,08	6,34	5,55	5,49	5,72
20-24	6,57	6,47	6,82	6,90	6,79	7,22	6,25	6,18	6,44
25-29	6,99	6,96	7,08	7,30	7,22	7,51	6,69	6,70	6,67
30-34	7,05	7,05	7,04	7,33	7,28	7,46	6,79	6,84	6,65
35-39	6,63	6,66	6,54	6,81	6,81	6,82	6,45	6,51	6,27
40-44	6,50	6,42	6,72	6,60	6,49	6,89	6,40	6,35	6,55
45-49	6,90	6,77	7,24	6,96	6,81	7,37	6,84	6,74	7,12
50-54	7,50	7,43	7,70	7,56	7,46	7,83	7,45	7,40	7,58
55-59	7,91	7,97	7,73	7,89	7,94	7,74	7,93	8,00	7,73
60-64	5,80	5,78	5,85	5,59	5,60	5,56	6,00	5,96	6,13
65-69	4,83	4,87	4,74	4,48	4,56	4,25	5,17	5,16	5,20
70-74	4,93	5,00	4,74	4,38	4,52	4,02	5,44	5,45	5,42
75-79	3,99	4,14	3,57	3,38	3,59	2,84	4,56	4,66	4,26
80-84	2,23	2,33	1,97	1,76	1,89	1,41	2,68	2,74	2,50
85-89	0,90	0,94	0,78	0,65	0,71	0,49	1,13	1,15	1,07
90-94	0,13	0,14	0,13	0,10	0,10	0,08	0,17	0,17	0,17
95 и више / and over	0,08	0,08	0,08	0,06	0,06	0,05	0,10	0,09	0,10
0-14	15,23	15,22	15,26	16,10	16,09	16,13	14,41	14,40	14,44
0-19	21,07	21,00	21,28	22,25	22,17	22,47	19,96	19,89	20,16
0-20	22,32	22,22	22,58	23,56	23,46	23,84	21,14	21,06	21,38
0-24	27,64	27,47	28,10	29,15	28,95	29,69	26,21	26,07	26,60
6-14	9,34	9,31	9,45	9,85	9,81	9,96	8,86	8,82	8,96
10-54	59,22	58,74	60,53	61,15	60,42	63,12	57,40	57,15	58,09
15-18	4,64	4,59	4,78	4,89	4,84	5,02	4,41	4,36	4,54
15-24	12,41	12,25	12,84	13,05	12,86	13,56	11,80	11,67	12,16
15-49	46,47	46,11	47,45	48,05	47,48	49,61	44,97	44,81	45,41
15-59	61,88	61,51	62,88	63,49	62,88	65,17	60,35	60,22	60,72
15-64	67,68	67,30	68,74	69,08	68,48	70,73	66,36	66,17	66,85
20-40	28,52	28,43	28,77	29,66	29,41	30,35	27,45	27,51	27,28
20-59	56,04	55,73	56,87	57,35	56,80	58,83	54,80	54,73	55,00
20-60	57,47	57,17	58,29	58,75	58,20	60,23	56,27	56,19	56,47
60 и више / and over	22,89	23,27	21,85	20,41	21,03	18,70	25,24	25,39	24,84
65 и више / and over	17,09	17,49	16,00	14,82	15,43	13,14	19,23	19,43	18,70
75 и више / and over	7,33	7,62	6,52	5,96	6,36	4,87	8,62	8,82	8,09
80 и више / and over	3,34	3,48	2,96	2,57	2,77	2,03	4,07	4,16	3,83
85 и више / and over	1,11	1,15	0,99	0,81	0,88	0,62	1,39	1,41	1,33
0-5	5,89	5,91	5,82	6,25	6,27	6,17	5,55	5,57	5,48
6-9	4,09	4,10	4,07	4,31	4,33	4,27	3,88	3,89	3,87
15-17	3,45	3,42	3,54	3,63	3,60	3,73	3,27	3,24	3,36
18-20	3,64	3,59	3,78	3,83	3,77	3,98	3,46	3,42	3,58
21-24	5,32	5,25	5,52	5,59	5,50	5,85	5,07	5,01	5,22
25-64	55,27	55,04	55,90	56,03	55,62	57,17	54,56	54,51	54,70
25-34	14,04	14,01	14,12	14,63	14,50	14,97	13,48	13,54	13,32
35-44	13,13	13,08	13,26	13,41	13,30	13,71	12,85	12,86	12,82
45-54	14,40	14,20	14,94	14,52	14,27	15,19	14,29	14,14	14,70
55-64	13,71	13,76	13,59	13,48	13,54	13,30	13,93	13,96	13,86
0-2	2,82	2,83	2,80	3,00	3,01	2,98	2,65	2,66	2,64
3-6	4,14	4,17	4,06	4,38	4,41	4,30	3,91	3,94	3,84
7-10	3,99	3,99	4,00	4,20	4,20	4,21	3,79	3,79	3,81
7-14	8,27	8,22	8,40	8,72	8,67	8,85	7,85	7,80	7,97
11-14	4,28	4,24	4,40	4,52	4,47	4,64	4,05	4,01	4,16
19-24	7,77	7,66	8,06	8,16	8,03	8,54	7,39	7,31	7,61
20-39	27,23	27,14	27,48	28,34	28,10	29,01	26,18	26,24	26,03
55 и више / and over	30,80	31,24	29,58	28,29	28,97	26,44	33,17	33,39	32,56

1-6. ПРОЈЕКЦИЈЕ СТАНОВНИШТВА, ПРЕМА ГРУПАМА СТАРОСТИ И ПОЛУ, 2012, 2017. И 2022. ¹⁾
PROJECTIONS OF POPULATION, BY AGE GROUPS AND SEX, 2012, 2017 and 2022 ¹⁾

	2012			2017			2022		
	укупно Total	мушки Males	женски Females	укупно Total	мушки Males	женски Females	укупно Total	мушки Males	женски Females
РЕПУБЛИКА СРБИЈА / REPUBLIC OF SERBIA									
Укупно / Total	7352081	3582069	3770012	7192784	3509531	3683253	7065764	3454392	3611372
0-4	380813	194098	186715	364729	185970	178759	347016	177081	169935
5-9	392325	199014	193311	380105	193608	186497	366983	187153	179830
10 - 14	366787	187139	179648	391786	198625	193161	383015	195366	187649
15 - 19	407115	209334	197781	366033	186582	179451	395042	200366	194676
20 - 24	447693	228771	218922	405946	208479	197467	370293	188754	181539
25 - 29	505469	257438	248031	446190	227730	218460	410143	210343	199800
30 - 34	522444	264799	257645	503458	256125	247333	448970	228730	220240
35 - 39	514598	257198	257400	519613	263016	256597	504880	256333	248547
40 - 44	480559	237466	243093	510248	254516	255732	518826	262078	256748
45 - 49	482923	236790	246133	473751	233280	240471	506348	251934	254414
50 - 54	515029	251751	263278	471420	229636	241784	465700	228116	237584
55 - 59	576064	281313	294751	494761	239046	255715	455835	219762	236073
60 - 64	521188	248681	272507	539276	258655	280621	465855	221294	244561
65 - 69	330915	151363	179552	468064	217821	250243	486911	228138	258773
70 - 74	323134	142268	180866	276945	122652	154293	394985	178449	216536
75 - 79	281776	119374	162402	242537	102630	139907	210740	89984	120756
80 и више / and over	303249	115272	187977	337922	131160	206762	334222	130511	203711
Централна Србија / Central Serbia									
Свега / All	5388341	2625075	2763266	5272254	2571759	2700495	5177603	2530611	2646992
0-4	279368	142492	136876	267915	136657	131258	256070	130703	125367
5-9	289074	146666	142408	278887	142162	136725	269430	137428	132002
10 - 14	271564	138620	132944	288700	146397	142303	280847	143317	137530
15 - 19	298344	153551	144793	271036	138231	132805	290887	147533	143354
20 - 24	326438	166995	159443	297534	152960	144574	273898	139641	134257
25 - 29	368164	187483	180681	325404	166281	159123	300371	154174	146197
30 - 34	381112	192665	188447	366780	186585	180195	327275	166917	160358
35 - 39	379110	188546	190564	379154	191443	187711	367695	186678	181017
40 - 44	353432	173807	179625	376048	186678	189370	378507	190739	187768
45 - 49	348611	170427	178184	348619	170875	177744	373120	184783	188337
50 - 54	372154	181379	190775	340587	165468	175119	342701	167142	175559
55 - 59	420452	204752	215700	357907	172491	185416	329437	158490	170947
60 - 64	382744	182246	200498	394188	188640	205548	337181	159900	177281
65 - 69	241463	111009	130454	344401	160043	184358	356152	166674	189478
70 - 74	236979	105219	131760	202564	90246	112318	290867	131399	159468
75 - 79	210131	90037	120094	178349	76195	102154	154269	66396	87873
80 и више / and over	229201	89181	140020	254181	100407	153774	248896	98697	150199
Војводина / Vojvodina									
Свега / All	1963740	956994	1006746	1920530	937772	982758	1888161	923781	964380
0-4	101445	51606	49839	96814	49313	47501	90946	46378	44568
5-9	103251	52348	50903	101218	51446	49772	97553	49725	47828
10 - 14	95223	48519	46704	103086	52228	50858	102168	52049	50119
15 - 19	108771	55783	52988	94997	48351	46646	104155	52833	51322
20 - 24	121255	61776	59479	108412	55519	52893	96395	49113	47282
25 - 29	137305	69955	67350	120786	61449	59337	109772	56169	53603
30 - 34	141332	72134	69198	136678	69540	67138	121695	61813	59882
35 - 39	135488	68652	66836	140459	71573	68886	137185	69655	67530
40 - 44	127127	63659	63468	134200	67838	66362	140319	71339	68980
45 - 49	134312	66363	67949	125132	62405	62727	133228	67151	66077
50 - 54	142875	70372	72503	130833	64168	66665	122999	60974	62025
55 - 59	155612	76561	79051	136854	66555	70299	126398	61272	65126
60 - 64	138444	66435	72009	145088	70015	75073	128674	61394	67280
65 - 69	89452	40354	49098	123663	57778	65885	130759	61464	69295
70 - 74	86155	37049	49106	74381	32406	41975	104118	47050	57068
75 - 79	71645	29337	42308	64188	26435	37753	56471	23588	32883
80 и више / and over	74048	26091	47957	83741	30753	52988	85326	31814	53512

¹⁾ Варијанта средњег фертилитета са миграцијама; Пројекције становништва Републике Србије за период 2002-2032. године базирају се на подацима пописа становништва 2002. и претпоставкама о будућем кретању миграција, фертилитета и mortalитета. / Variants of mean fertility with migrations, projections of population in the Republic of Serbia over 2002-2032 are based on data from the 2002 population census and assumptions on future flows of migrations, fertility and mortality.

1-7. ПРОЦЕЊЕН БРОЈ СТАНОВНИШТВА РАДНОГ УЗРАСТА, ПРЕМА ПОЛУ, 1950-2009. ¹⁾
ESTIMATED POPULATION OF WORKING AGE, BY SEX, 1950-2009 ¹⁾

		Република Србија / Republic of Serbia			
		укупно Total	централна Србија Central Serbia	Војводина Vojvodina	Косово и Метохија Kosovo and Metohia
1950	Укупно / Total	4260308	2769723	1094828	395757
	Мушки / Males	2115784	1374936	535696	205152
	Женски / Females	2144524	1394787	559132	190605
1960	Укупно / Total	4740291	3070340	1174838	495113
	Мушки / Males	2405964	1555795	588123	262046
	Женски / Females	2334327	1514545	586715	233067
1970	Укупно / Total	5396648	3475247	1287111	634290
	Мушки / Males	2762921	1772738	656887	333296
	Женски / Females	2633727	1702509	630224	300994
1980	Укупно / Total	5996615	3810808	1355846	829961
	Мушки / Males	3046206	1929637	684826	431743
	Женски / Females	2950409	1881171	671020	398218
1990	Укупно / Total	6327779	3848955	1340283	1138541
	Мушки / Males	3324388	2022492	700652	601244
	Женски / Females	3003391	1826463	639631	537297
1994	Укупно / Total	6254514	3755537	1279485	1219492
	Мушки / Males	3285265	1976312	663012	645941
	Женски / Females	2969249	1779225	616473	573551
1995	Укупно / Total	6266390	3741428	1273233	1251729
	Мушки / Males	3290730	1968566	659067	663097
	Женски / Females	2975660	1772862	614166	588632
1996	Укупно / Total	6278918	3727472	1267429	1284017
	Мушки / Males	3295969	1960133	655511	680325
	Женски / Females	2982949	1767339	611918	603692
1997	Укупно / Total	6291268	3713520	1262077	1315671
	Мушки / Males	3300914	1951475	652224	697215
	Женски / Females	2990354	1762045	609853	618456
1998	Укупно / Total	4853529	3534880	1318649	...
	Мушки / Males	2538673	1847723	690950	...
	Женски / Females	2314856	1687157	627699	...
1999	Укупно / Total	4832196	3512937	1319259	...
	Мушки / Males	2521972	1831431	690541	...
	Женски / Females	2310224	1681506	628718	...
2000	Укупно / Total	4817199	3498095	1319104	...
	Мушки / Males	2510277	1820524	689753	...
	Женски / Females	2306922	1677571	629351	...
2001	Укупно / Total	4810647	3490534	1320113	...
	Мушки / Males	2503632	1814085	689547	...
	Женски / Females	2307015	1676449	630566	...
2002	Укупно / Total	5044769	3655984	1388785	...
	Мушки / Males	2500698	1809521	691177	...
	Женски / Females	2544071	1846463	697608	...
2003	Укупно / Total	5024284	3640951	1383333	...
	Мушки / Males	2492014	1802754	689260	...
	Женски / Females	2532270	1838197	694073	...
2004	Укупно / Total	5008463	3631220	1377243	...
	Мушки / Males	2485068	1798159	686909	...
	Женски / Females	2523395	1833061	690334	...
2005	Укупно / Total	4991743	3620446	1371297	...
	Мушки / Males	2476986	1792589	684397	...
	Женски / Females	2514757	1827857	686900	...
2006	Укупно / Total	4978407	3611722	1366685	...
	Мушки / Males	2470445	1788062	682383	...
	Женски / Females	2507962	1823660	684302	...
2007	Укупно / Total	4967517	3606213	1361304	...
	Мушки / Males	2465120	1785164	679956	...
	Женски / Females	2502397	1821049	681348	...
2008	Укупно / Total	4959456	3603428	1356028	...
	Мушки / Males	2461271	1783416	677855	...
	Женски / Females	2498185	1820012	678173	...
2009	Укупно / Total	4954984	3601974	1353010	...
	Мушки / Males	2459454	1782405	677049	...
	Женски / Females	2495530	1819569	675961	...

¹⁾ Процењено становништво радног узраста обухвата мушко и женско становништво старости 15-64 године. До 2002. године, обухваћено је женско становништво старости 15-59 година. Процене се односе на средину године посматрања. / The estimated population of working age covers males and females aged 15-64. Up to 2002, covered are females aged 15-59.

1-8. ПРОЦЕНАТ СТАНОВНИШТВА РАДНОГ УЗРАСТА У УКУПНОМ СТАНОВНИШТВУ, 1950-2009. ¹⁾
SHARE OF POPULATION OF WORKING AGE IN THE TOTAL POPULATION, 1950-2009 ¹⁾

		Република Србија / Republic of Serbia			
		укупно Total	централна Србија Central Serbia	Војводина Vojvodina	Косово и Метохија Kosovo and Metohia
1950	Укупно / Total	63,27	64,56	65,17	51,80
	Мушки / Males	64,49	65,93	66,51	52,64
	Женски / Females	62,10	63,27	63,94	50,93
1960	Укупно / Total	62,51	63,98	63,85	52,45
	Мушки / Males	64,33	65,89	65,98	53,78
	Женски / Females	60,74	62,13	61,85	51,03
1970	Укупно / Total	64,36	66,59	66,14	51,99
	Мушки / Males	66,58	68,97	69,12	53,00
	Женски / Females	62,18	64,28	63,30	50,92
1980	Укупно / Total	64,74	67,12	66,72	53,45
	Мушки / Males	66,33	68,82	69,13	54,12
	Женски / Females	63,18	65,47	64,43	52,74
1990	Укупно / Total	64,01	65,80	65,42	57,30
	Мушки / Males	67,65	69,98	70,22	58,59
	Женски / Females	60,42	61,73	60,86	55,92
1994	Укупно / Total	63,27	64,65	64,10	58,65
	Мушки / Males	67,04	69,16	68,30	60,25
	Женски / Females	59,57	60,28	60,12	56,94
1995	Укупно / Total	63,22	64,44	63,96	59,18
	Мушки / Males	66,97	68,94	68,09	60,81
	Женски / Females	59,54	60,08	60,06	57,45
1996	Укупно / Total	63,18	64,26	63,88	59,65
	Мушки / Males	66,90	68,71	67,93	61,33
	Женски / Females	59,53	59,94	60,04	57,87
1997	Укупно / Total	63,19	64,12	63,84	60,13
	Мушки / Males	66,87	68,53	67,84	61,84
	Женски / Females	59,57	59,85	60,05	58,31
1998	Укупно / Total	64,13	63,86	64,87	...
	Мушки / Males	68,86	68,39	70,16	...
	Женски / Females	59,64	59,55	59,90	...
1999	Укупно / Total	64,08	63,79	64,88	...
	Мушки / Males	68,73	68,23	70,12	...
	Женски / Females	59,68	59,57	59,96	...
2000	Укупно / Total	64,09	63,78	64,93	...
	Мушки / Males	68,67	68,13	70,11	...
	Женски / Females	59,76	59,64	60,08	...
2001	Укупно / Total	64,11	63,77	65,03	...
	Мушки / Males	68,62	68,07	70,12	...
	Женски / Females	59,85	59,70	60,25	...
2002	Укупно / Total	67,26	66,90	68,25	...
	Мушки / Males	68,57	68,01	70,06	...
	Женски / Females	66,03	65,84	66,55	...
2003	Укупно / Total	67,16	66,80	68,14	...
	Мушки / Males	68,50	67,95	69,99	...
	Женски / Females	65,90	65,71	66,39	...
2004	Укупно / Total	67,11	66,74	68,10	...
	Мушки / Males	68,47	67,91	70,00	...
	Женски / Females	65,82	65,63	66,32	...
2005	Укупно / Total	66,89	66,54	67,81	...
	Мушки / Males	68,25	67,70	69,74	...
	Женски / Females	65,59	65,44	65,99	...
2006	Укупно / Total	67,17	66,77	68,25	...
	Мушки / Males	68,55	67,96	70,16	...
	Женски / Females	68,25	65,65	66,43	...
2007	Укупно / Total	67,30	66,90	68,36	...
	Мушки / Males	68,69	68,09	70,29	...
	Женски / Females	65,98	65,78	66,53	...
2008	Укупно / Total	67,47	67,09	68,51	...
	Мушки / Males	68,87	68,28	70,47	...
	Женски / Females	66,15	65,97	66,65	...
2009	Укупно / Total	67,68	67,30	68,74	...
	Мушки / Males	33,60	33,30	34,40	...
	Женски / Females	34,09	34,00	34,34	...

¹⁾ Становништво радног узраста обухвата мушко и женско становништво старо 15-64 године, проценено средином године. До 2002. године обухваћено је женско становништво старо 15-59. / The population of working age covers males and females aged 15-64, which was estimated in mid-year. Up to 2002, covered are females aged 15-59.

1-9. ЖЕНСКО ФЕРТИЛНО СТАНОВНИШТВО, 1950-2009. ¹⁾
FEMALE FERTILE POPULATION, 1950-2009 ¹⁾

Година посматрања Reference year	Република Србија / Republic of Serbia				Година посматрања Reference year	Република Србија / Republic of Serbia			
	укупно Total	централна Србија Central Serbia	Војводина Vojvodina	Косово и Метохија Kosovo and Metohia		укупно Total	централна Србија Central Serbia	Војводина Vojvodina	Косово и Метохија Kosovo and Metohia
АПСОЛУТНИ ПОДАЦИ / ABSOLUTE FIGURES					ПРОЦЕНАТ ФЕРТИЛНОГ СТАНОВНИШТВА У УКУПНОМ СТАНОВНИШТВУ / SHARE OF FERTILE POPULATION IN THE TOTAL POPULATION				
1950	1832007	1196121	471608	164278	1950	27,21	27,88	28,07	21,50
1960	1937227	1257094	477731	202402	1960	25,55	26,19	25,96	21,44
1970	2282323	1478989	534375	268959	1970	27,22	28,34	27,46	22,05
1980	2346798	1468862	523780	354156	1980	25,34	25,87	25,77	22,81
1990	2372028	1407104	492779	472145	1990	24,00	24,06	24,05	23,76
1994	2408802	1415877	486456	506469	1994	24,37	24,37	24,37	24,36
1995	2433957	1423826	489065	521066	1995	24,56	24,52	24,57	24,64
1996	2453554	1428192	489532	535830	1996	24,69	24,62	24,67	24,89
1997	2461091	1423805	487528	549758	1997	24,72	24,58	24,66	25,13
1998	1855228	1354766	500462	...	1998	24,51	24,48	24,62	...
1999	1844875	1344507	500368	...	1999	24,47	24,41	24,61	...
2000	1831994	1333142	498852	...	2000	24,37	24,31	24,56	...
2001	1821493	1323819	497674	...	2001	24,28	24,19	24,52	...
2002	1809582	1312754	496828	...	2002	24,13	24,02	24,42	...
2003	1788722	1296825	491897	...	2003	23,91	23,79	24,23	...
2004	1769099	1282765	486334	...	2004	23,70	23,58	24,05	...
2005	1749888	1269305	480583	...	2005	23,52	23,39	23,87	...
2006	1733316	1258097	475219	...	2006	23,39	23,26	23,73	...
2007	1718428	1248754	469674	...	2007	23,28	23,17	23,58	...
2008	1704735	1240483	464252	...	2008	23,19	23,10	23,45	...
2009	1691363	1232192	459171	...	2009	23,10	23,02	23,33	...

¹⁾ Женско фертилно становништво обухвата женско становништво старости 15-49 година проценено средином године.
The female fertile population covers females aged 15-49 estimated in mid-year.

1-10. ИНДЕКС СТАРЕЊА СТАНОВНИШТВА, ПРЕМА ПОЛУ, 1950-2009. ¹⁾
AGEING INDEX OF POPULATION, BY SEX, 1950-2009 ¹⁾

	Република Србија / Republic of Serbia			
	укупно Total	централна Србија Central Serbia	Војводина Vojvodina	Косово и Метохија Kosovo and Metohia
Укупно / Total				
1950	22,42	21,99	28,90	14,43
1960	28,66	29,45	37,53	14,69
1970	37,36	42,60	47,42	14,25
1980	39,94	48,08	54,98	13,49
1990	51,40	68,02	69,41	14,52
1994	60,78	80,83	85,88	16,99
1995	62,58	83,58	87,57	17,82
1996	64,19	86,11	89,02	18,63
1997	65,75	88,56	90,50	19,42
1998	92,34	93,43	89,35	...
1999	94,49	95,89	90,70	...
2000	96,44	98,15	91,86	...
2001	98,18	100,10	93,06	...
2002	99,24	101,53	93,22	...
2003	99,82	102,36	93,17	...
2004	100,36	102,98	93,47	...
2005	100,62	103,25	93,67	...
2006	101,15	103,66	94,52	...
2007	103,17	105,59	96,77	...
2008	105,90	108,23	99,69	...
2009	108,62	110,84	102,67	...
Мушко / Males				
1950	18,84	18,38	24,35	12,70
1960	23,98	24,86	30,79	12,65
1970	33,10	38,37	40,49	12,94
1980	34,31	41,92	45,11	12,24
1990	43,50	58,53	55,26	13,13
1994	53,24	69,98	78,02	15,44
1995	54,78	72,36	79,43	16,12
1996	56,14	74,53	80,61	16,78

1-10. ИНДЕКС СТАРЕЊА СТАНОВНИШТВА, ПРЕМА ПОЛУ, 1950-2009. ¹⁾ (наставак)
AGEING INDEX OF POPULATION, BY SEX, 1950-2009 ¹⁾ (continued)

	Република Србија / Republic of Serbia			
	укупно Total	централна Србија Central Serbia	Војводина Vojvodina	Косово и Метохија Kosovo and Metohia
1997	57,43	76,60	81,71	17,46
1998	78,74	81,03	72,48	...
1999	80,46	83,00	73,60	...
2000	82,03	84,83	74,54	...
2001	83,44	86,41	75,53	...
2002	84,27	87,51	75,70	...
2003	84,61	88,05	75,59	...
2004	84,89	88,39	75,68	...
2005	84,90	88,41	75,64	...
2006	85,22	88,63	76,20	...
2007	86,93	90,27	78,06	...
2008	89,33	92,60	80,58	...
2009	91,72	94,89	83,22	...
Женско / Females				
1950	26,14	25,71	33,58	16,34
1960	33,61	34,26	44,60	16,95
1970	41,88	47,02	54,67	15,70
1980	45,92	54,56	65,37	14,86
1990	59,85	78,09	84,35	16,04
1994	68,73	92,31	93,69	18,66
1995	70,82	95,46	95,67	19,65
1996	72,70	98,37	97,44	20,63
1997	74,54	101,23	99,33	21,55
1998	106,59	106,43	107,05	...
1999	109,18	109,39	108,62	...
2000	111,54	112,10	110,02	...
2001	113,63	114,45	111,44	...
2002	114,96	116,24	111,59	...
2003	115,79	117,38	111,62	...
2004	116,62	118,31	112,17	...
2005	117,15	118,87	112,64	...
2006	117,93	119,48	113,82	...
2007	120,29	121,73	116,48	...
2008	123,38	124,71	119,82	...
2009	126,44	127,66	123,18	...

¹⁾ Индекс старења становништва представља однос становништва старог 60 и више година и становништва старог 0-19 година, процењеног средином године посматрања. / The ageing index of population is taken to be the ration between the population aged 60 and over and that aged 0-19, estimated in mid-reference year.

1-11. ИНДЕКС ФУНКЦИОНАЛНОГ СТАНОВНИШТВА, 1950-2009. ¹⁾
INDEX OF FUNCTIONAL POPULATION, 1950-2009 ¹⁾

	Република Србија / Republic of Serbia			
	укупно Total	централна Србија Central Serbia	Војводина Vojvodina	Косово и Метохија Kosovo and Metohia
1950	53,61	50,64	48,71	88,01
1960	55,06	51,54	51,09	86,62
1970	50,04	44,92	45,38	88,10
1980	51,05	45,71	46,01	83,99
1990	49,10	44,20	45,18	70,96
1994	50,62	46,48	47,98	66,68
1995	50,85	47,05	48,32	65,21
1996	51,05	47,61	48,54	63,90
1997	51,16	48,09	48,64	62,58
1998	47,82	48,43	46,20	...
1999	48,13	48,82	46,31	...
2000	48,32	49,07	46,34	...
2001	48,47	49,28	46,35	...
2002	48,67	49,49	46,52	...
2003	48,89	49,70	46,76	...
2004	49,01	49,84	46,83	...
2005	48,95	49,85	46,57	...
2006	48,87	49,76	46,53	...
2007	48,60	49,47	46,29	...
2008	48,60	49,40	46,48	...
2009	47,75	48,60	45,48	...

¹⁾ Индекс функционалног становништва представља однос становништва старог 0-14 и 65 и више година према становништву старом 15-64 године, процењеног средином године посматрања. / The index of functional population is taken to be the ratio between the population aged 0-14 and 65 and over and that aged 15-64, estimated in mid-reference year.

**ОСНОВНИ ПОДАЦИ И ПОКАЗАТЕЉИ ПРИРОДНОГ
КРЕТАЊА СТАНОВНИШТВА**

BASIC DATA AND INDICATORS OF POPULATION CHANGES

2-1. СТАНОВНИШТВО, РОЂЕНИ, УМРЛИ И БРАКОВИ, 1950-2009.

	број становника средином године <i>mid - year population</i>			Рођени/ Births								
				укупно / Total			живорођени / Live births			мртворођени / Stillbirths		
	укупно <i>All</i>	мушки <i>Male</i>	женски <i>Female</i>	укупно <i>All</i>	мушки <i>Male</i>	женски <i>Female</i>	укупно <i>All</i>	мушки <i>Male</i>	женски <i>Female</i>	укупно <i>All</i>	мушки <i>Male</i>	женски <i>Female</i>
РЕПУБЛИКА СРБИЈА												
1950	6733976	3280707	3453269	200666	104281	96385	198519	103006	95513	2147	1275	872
1960	7582990	3739857	3843133	162611	83969	78642	160929	83089	77840	1682	880	802
1970	8384989	4149589	4235400	148226	76905	71321	146949	76196	70753	1277	709	568
1980	9262323	4592334	4669989	163841	85050	78791	162744	84479	78265	1097	571	526
1990	9884993	4914386	4970607	146556	76125	70431	145642	75621	70021	914	504	410
1992	9826397	4872783	4953614	132080	68405	63675	131295	67977	63318	785	428	357
1993	9855359	4885889	4969470	132783	69172	63611	132063	68804	63259	720	368	352
1994	9884657	4900294	4984363	129522	67352	62170	128742	66923	61819	780	429	351
1995	9911878	4913959	4997919	131902	68660	63242	131012	68205	62807	890	455	435
1996	9937639	4927003	5010636	129424	67247	62177	128589	66769	61820	835	478	357
1997	9956662	4936345	5020317	123394	64132	59262	122636	63705	58931	758	427	331
1998	7567745	3686518	3881227	76758	39400	37358	76330	39174	37156	428	226	202
1999	7540401	3669187	3871214	72608	37645	34963	72222	37433	34789	386	212	174
2000	7516346	3655777	3860569	74134	38302	35832	73764	38089	35675	370	213	157
2001	7503433	3648533	3854900	78853	40668	38185	78435	40432	38003	418	236	182
2002	7500031	3647190	3852841	78533	40452	38081	78101	40216	37885	432	236	196
2003	7480591	3637789	3842802	79436	41039	38397	79025	40804	38221	411	235	176
2004	7463157	3629194	3833963	78605	40577	38028	78186	40344	37842	419	233	186
2005	7440769	3618040	3822729	72541	37362	35179	72180	37158	35022	361	204	157
2006	7411569	3603698	3807871	71362	36811	34551	70997	36599	34398	365	212	153
2007	7381579	3588957	3792622	68471	35422	33049	68102	35223	32879	369	199	170
2008	7350222	3573814	3776408	69428	36000	33428	69083	35808	33275	345	192	153
2009	7320807	3560048	3760759	70665	36665	34000	70299	36450	33849	366	215	151

Централна Србија

1950	4289981	2085480	2204501	121569	62837	58732	120412	62133	58279	1157	704	453
1960	4798999	2361199	2437800	87367	44992	42375	86492	44542	41950	875	450	425
1970	5218996	2570383	2648613	77753	40279	37474	77073	39901	37172	680	378	302
1980	5677379	2803898	2873481	81429	42098	39331	80916	41816	39100	513	282	231
1990	5849117	2890281	2958836	67978	35037	32941	67567	34823	32744	411	214	197
1992	5810932	2860227	2950705	65175	33531	31644	64828	33347	31481	347	184	163
1993	5810011	2858394	2951617	66297	34357	31940	65913	34145	31768	384	212	172
1994	5809245	2857490	2951755	64083	33263	30820	63697	33066	30631	386	197	189
1995	5806291	2855539	2950752	64152	33288	30864	63737	33080	30657	415	208	207
1996	5800975	2852666	2948309	61305	31729	29576	60924	31503	29421	381	226	155
1997	5791643	2847454	2944189	59416	30715	28701	59071	30525	28546	345	190	155
1998	5535036	2701756	2833280	56735	29105	27630	56436	28945	27491	299	160	139
1999	5506936	2684348	2822588	53833	27863	25970	53536	27705	25831	297	158	139
2000	5484920	2671946	2812974	55247	28551	26696	54972	28392	26580	275	159	116
2001	5473370	2665096	2808274	58602	30238	28364	58290	30065	28225	312	173	139
2002	5465180	2660661	2804519	58376	30182	28194	58071	30019	28052	305	163	142
2003	5450373	2653003	2797370	58936	30432	28504	58644	30264	28380	292	168	124
2004	5440900	2647854	2793046	58280	30141	28139	57980	29977	28003	300	164	136
2005	5427851	2640815	2787036	53379	27390	25989	53122	27241	25881	257	149	108
2006	5408971	2631154	2777817	52145	26963	25182	51895	26813	25082	250	150	100
2007	5390072	2621580	2768492	49984	25892	24092	49722	25754	23968	262	138	124
2008	5370833	2611884	2758949	50989	26388	24601	50744	26245	24499	245	143	102
2009	5352451	2602814	2749637	51957	26978	24979	51709	26829	24880	248	149	99

POPULATION, BIRTHS, DEATHS AND MARRIAGES, 1950-2009

Умрли / Deaths						Природни прираштај / Natural increase			Бракoви / Marriages		
укупно / Total			одојчад / Infants			укупно / All	мушки / Male	женски / Female	закључени / Marriages	разведени / Divorces	
укупно / All	мушки / Male	женски / Female	укупно / All	мушки / Male	женски / Female						
REPUBLIC OF SERBIA											
89842	45795	44047	23447	12823	10624	108677	57211	51466	85435	10104	1950
75237	37021	38216	13866	7228	6638	85692	46068	39624	69163	11002	1960
78040	40479	37561	8267	4301	3966	68909	35717	33192	77999	9387	1970
85089	44835	40254	5517	2940	2577	77655	39644	38011	70166	11173	1980
93729	50277	43452	3381	1840	1541	51913	25344	26569	61003	10398	1990
101479	54876	46603	2925	1643	1282	29816	13101	16715	59522	6767	1992
102925	54939	47986	2947	1630	1317	29138	13865	15273	58172	7040	1993
100678	53121	47557	2392	1384	1008	28064	13802	14262	56050	6657	1994
102604	53651	48953	2251	1263	988	28408	14554	13854	56534	7569	1995
106762	55689	51073	1941	1106	835	21827	11080	10747	52949	7419	1996
106692	56209	50483	1746	1029	717	15944	7496	8448	52210	7378	1997
99376	51738	47638	882	499	383	-23046	-12564	-10482	39328	6909	1998
101444	52432	49012	792	458	334	-29222	-14999	-14223	37256	6264	1999
104042	53751	50291	785	473	312	-30278	-15662	-14616	42586	7689	2000
99008	51060	47948	799	484	315	-20573	-10628	-9945	41406	7835	2001
102785	52706	50079	790	470	320	-24684	-12490	-12194	41947	9982	2002
103946	53104	50842	711	392	319	-24921	-12300	-12621	41914	7938	2003
104320	53393	50927	633	370	263	-26134	-13049	-13085	42030	8845	2004
106771	54336	52435	579	358	221	-34591	-17178	-17413	38846	7661	2005
102884	52325	50559	525	311	214	-31887	-15726	-16161	39756	8204	2006
102805	52257	50548	484	288	196	-34703	-17034	-17669	41083	8622	2007
102711	51757	50954	460	262	198	-33628	-15949	-17679	38285	8502	2008
104000	52377	51623	492	279	213	-33701	-15927	-17774	36853	8505	2009

Central Serbia

53361	26870	26491	12247	6659	5588	67051	35263	31788	57068	6922	1950
43283	21021	22262	5941	3154	2787	43209	23521	19688	44294	7403	1960
47295	24417	22878	3075	1704	1371	29778	15484	14294	48211	6009	1970
52953	27851	25102	1899	1052	847	27963	13965	13998	41821	7471	1980
60287	32241	28046	1162	667	495	7280	2582	4698	35949	7228	1990
65569	35329	30240	1094	607	487	-741	-1982	1241	34271	4780	1992
67131	35729	31402	1142	675	467	-1218	-1584	366	33338	5114	1993
65493	34382	31111	1000	566	434	-1796	-1316	-480	33043	4444	1994
66756	34682	32074	955	534	421	-3019	-1602	-1417	32295	5057	1995
69218	36096	33122	930	537	393	-8294	-4593	-3701	29703	4888	1996
69422	36403	33019	718	436	282	-10351	-5878	-4473	29638	4702	1997
70125	36919	33206	689	389	300	-13689	-7974	-5715	28950	4643	1998
72173	37541	34632	602	350	252	-18637	-9836	-8801	27165	4443	1999
73966	38512	35454	587	358	229	-18994	-10120	-8874	31116	5529	2000
70491	36604	33887	607	378	229	-12201	-6539	-5662	30318	5566	2001
73279	37916	35363	602	361	241	-15208	-7897	-7311	30775	7449	2002
74205	38048	36157	558	304	254	-15561	-7784	-7777	30787	5787	2003
74556	38413	36143	490	285	205	-16576	-8436	-8140	30694	6396	2004
76647	39119	37528	446	276	170	-23525	-11878	-11647	28413	5537	2005
73770	37531	36239	395	236	159	-21875	-10718	-11157	29255	5765	2006
73980	37625	36355	398	230	168	-24258	-11871	-12387	30490	6182	2007
74511	37574	36937	349	202	147	-23767	-11329	-12438	28006	5986	2008
75748	38168	37580	402	225	177	-24039	-11339	-12700	27217	6086	2009

2-1. СТАНОВНИШТВО, РОЂЕНИ, УМРЛИ И БРАКОВИ, 1950-2009. (наставак)

	број становника средином године <i>mid - year population</i>			Рођени/ Births								
				укупно / Total			живорођени/ Live births			мртворођени / Stillbirths		
	укупно <i>All</i>	мушки <i>Male</i>	женски <i>Female</i>	укупно <i>All</i>	мушки <i>Male</i>	женски <i>Female</i>	укупно <i>All</i>	мушки <i>Male</i>	женски <i>Female</i>	укупно <i>All</i>	мушки <i>Male</i>	женски <i>Female</i>
Војводина												
1950	1679996	805473	874523	43702	22832	20870	42885	22356	20529	817	476	341
1960	1839993	891411	948582	33360	17214	16146	32806	16905	15901	554	309	245
1970	1945997	950315	995682	25638	13246	12392	25380	13107	12273	258	139	119
1980	2032165	990647	1041518	28841	14858	13983	28681	14771	13910	160	87	73
1990	2048820	997835	1050985	23036	11827	11209	22900	11747	11153	136	80	56
1992	2007487	976632	1030855	22197	11421	10776	22049	11344	10705	148	77	71
1993	2001608	973418	1028190	22157	11550	10607	22018	11486	10532	139	64	75
1994	1996178	970791	1025387	21755	11141	10614	21595	11045	10550	160	96	64
1995	1990567	968005	1022562	22640	11611	11029	22499	11536	10963	141	75	66
1996	1984119	964967	1019152	21749	11295	10454	21624	11221	10403	125	74	51
1997	1976936	961423	1015513	20750	10691	10059	20645	10634	10011	105	57	48
1998	2032709	984762	1047947	20023	10295	9728	19894	10229	9665	129	66	63
1999	2033465	984839	1048626	18775	9782	8993	18686	9728	8958	89	54	35
2000	2031426	983831	1047595	18887	9751	9136	18792	9697	9095	95	54	41
2001	2030063	983437	1046626	20251	10430	9821	20145	10367	9778	106	63	43
2002	2034851	986529	1048322	20157	10270	9887	20030	10197	9833	127	73	54
2003	2030218	984786	1045432	20500	10607	9893	20381	10540	9841	119	67	52
2004	2022257	981340	1040917	20325	10436	9889	20206	10367	9839	119	69	50
2005	2012918	977225	1035693	19162	9972	9190	19058	9917	9141	104	55	49
2006	2002598	972544	1030054	19217	9848	9369	19102	9786	9316	115	62	53
2007	1991507	967377	1024130	18487	9530	8957	18380	9469	8911	107	61	46
2008	1979389	961930	1017459	18439	9612	8827	18339	9563	8776	100	49	51
2009	1968356	957234	1011122	18708	9687	9021	18590	9621	8969	118	66	52
Косово и Метохија												
1950	763999	389754	374245	35395	18612	16783	35222	18517	16705	173	95	78
1960	943998	487247	456751	41884	21763	20121	41631	21642	19989	253	121	132
1970	1219996	628891	591105	44835	23380	21455	44496	23188	21308	339	192	147
1980	1552779	797789	754990	53571	28094	25477	53147	27892	25255	424	202	222
1990	1987056	1026270	960786	55542	29261	26281	55175	29051	26124	367	210	157
1992	2007978	1035924	972054	44708	23453	21255	44418	23286	21132	290	167	123
1993	2043740	1054077	989663	44329	23265	21064	44132	23173	20959	197	92	105
1994	2079234	1072013	1007221	43684	22948	20736	43450	22812	20638	234	136	98
1995	2115020	1090415	1024605	45110	23761	21349	44776	23589	21187	334	172	162
1996	2152545	1109370	1043175	46370	24223	22147	46041	24045	21996	329	178	151
1997	2188083	1127468	1060615	43228	22726	20502	42920	22546	20374	308	180	128
1998
1999
2000
2001
2002
2003
2004
2005
2006
2007
2008
2009

POPULATION, BIRTHS, DEATHS AND MARRIAGES, 1950-2009 (continued)

Умрли / Deaths						Природни прираштај / Natural increase			Бракoви / Marriages		
укупно / Total			одојчад / Infants			укупно / All	мушки / Male	женски / Female	закључени / Marriages	разведени / Divorces	
укупно / All	мушки / Male	женски / Female	укупно / All	мушки / Male	женски / Female						
Vojvodina											
23490	12312	11178	6223	3442	2781	19395	10044	9351	19681	2701	1950
18589	9509	9080	2407	1330	1077	14217	7396	6821	18047	3182	1960
19916	10568	9348	906	505	401	5464	2539	2925	18508	3120	1970
23227	12178	11049	549	307	242	5454	2593	2861	15679	3369	1980
25228	13302	11926	322	185	137	-2328	-1555	-773	12312	2661	1990
27906	14764	13142	305	184	121	-5857	-3420	-2437	11884	1721	1992
27990	14485	13505	334	175	159	-5972	-2999	-2973	11462	1678	1993
27518	14122	13396	311	192	119	-5923	-3077	-2846	11048	1914	1994
27177	13763	13414	238	125	113	-4678	-2227	-2451	11260	2160	1995
29152	14716	14436	277	162	115	-7528	-3495	-4033	11002	1972	1996
28646	14702	13944	247	133	114	-8001	-4068	-3933	10706	2280	1997
29251	14819	14432	193	110	83	-9357	-4590	-4767	10378	2266	1998
29271	14891	14380	190	108	82	-10585	-5163	-5422	10091	1821	1999
30076	15239	14837	198	115	83	-11284	-5542	-5742	11470	2160	2000
28517	14456	14061	192	106	86	-8372	-4089	-4283	11088	2269	2001
29506	14790	14716	188	109	79	-9476	-4593	-4883	11172	2533	2002
29741	15056	14685	153	88	65	-9360	-4516	-4844	11127	2151	2003
29764	14980	14784	143	85	58	-9558	-4613	-4945	11336	2449	2004
30124	15217	14907	133	82	51	-11066	-5300	-5766	10433	2124	2005
29114	14794	14320	130	75	55	-10012	-5008	-5004	10501	2439	2006
28825	14632	14193	86	58	28	-10445	-5163	-5282	10593	2440	2007
28200	14183	14017	111	60	51	-9861	-4620	-5241	10279	2516	2008
28252	14209	14043	90	54	36	-9662	-4588	-5074	9636	2419	2009
Kosovo and Metohia											
12991	6613	6378	4977	2722	2255	22231	11904	10327	8686	481	1950
13365	6491	6874	5518	2744	2774	28266	15151	13115	6822	417	1960
10829	5494	5335	4286	2092	2194	33667	17694	15973	11280	258	1970
8909	4806	4103	3069	1581	1488	44238	23086	21152	12666	333	1980
8214	4734	3480	1897	988	909	46961	24317	22644	12742	509	1990
8004	4783	3221	1526	852	674	36414	18503	17911	13367	266	1992
7804	4725	3079	1471	780	691	36328	18448	17880	13372	248	1993
7667	4617	3050	1081	626	455	35783	18195	17588	11959	299	1994
8671	5206	3465	1058	604	454	36105	18383	17722	12979	352	1995
8392	4877	3515	734	407	327	37649	19168	18481	12244	559	1996
8624	5104	3520	781	460	321	34296	17442	16854	11866	396	1997
...	1998
...	1999
...	2000
...	2001
...	2002
...	2003
...	2004
...	2005
...	2006
...	2007
...	2008
...	2009

2-2. СТОПЕ РОЂЕНИХ, УМРЛИХ И БРАКОВА, 1950-2009.

	Рођени/ Births						Умрли/ Deaths					
	живорођени / Live births			мртворођени / Stillbirths			укупно / Total			одојчад / Infants		
	укупно All	мушки Male	женски Female	укупно All	мушки Male	женски Female	укупно All	мушки Male	женски Female	укупно All	мушки Male	женски Female

РЕПУБЛИКА СРБИЈА

1950	29,48	31,40	27,66	10,82	12,38	9,13	13,34	13,96	12,76	118,11	124,49	111,23
1960	21,22	22,22	20,25	10,45	10,59	10,30	9,92	9,90	9,94	86,16	86,99	85,28
1970	17,53	18,36	16,71	8,69	9,30	8,03	9,31	9,75	8,87	56,26	56,45	56,05
1980	17,57	18,40	16,76	6,74	6,76	6,72	9,19	9,76	8,62	33,90	34,80	32,93
1990	14,73	15,39	14,09	6,28	6,66	5,86	9,48	10,23	8,74	23,21	24,33	22,01
1992	13,36	13,95	12,78	5,98	6,30	5,64	10,33	11,26	9,41	22,28	24,17	20,25
1993	13,40	14,08	12,73	5,45	5,35	5,56	10,44	11,24	9,66	22,32	23,69	20,82
1994	13,02	13,66	12,40	6,06	6,41	5,68	10,19	10,84	9,54	18,58	20,68	16,31
1995	13,22	13,88	12,57	6,79	6,67	6,93	10,35	10,92	9,79	17,18	18,52	15,73
1996	12,94	13,55	12,34	6,49	7,16	5,77	10,74	11,30	10,19	15,09	16,56	13,51
1997	12,32	12,91	11,74	6,18	6,70	5,62	10,72	11,39	10,06	14,24	16,15	12,17
1998	10,09	10,63	9,57	5,61	5,77	5,44	13,13	14,03	12,27	11,56	12,74	10,31
1999	9,58	10,20	8,99	5,34	5,66	5,00	13,45	14,29	12,66	10,97	12,24	9,60
2000	9,81	10,42	9,24	5,02	5,59	4,40	13,84	14,70	13,03	10,64	12,42	8,75
2001	10,45	11,08	9,86	5,33	5,84	4,79	13,20	13,99	12,44	10,19	11,97	8,29
2002	10,41	11,03	9,83	5,53	5,87	5,17	13,70	14,45	13,00	10,12	11,69	8,45
2003	10,56	11,22	9,95	5,20	5,76	4,60	13,90	14,60	13,23	9,00	9,61	8,35
2004	10,48	11,12	9,87	5,36	5,78	4,92	13,98	14,71	13,28	8,10	9,17	6,95
2005	9,74	10,31	9,20	5,00	5,49	4,48	14,41	15,08	13,77	8,02	9,63	9,74
2006	9,58	10,16	9,03	5,14	5,79	4,45	13,88	14,52	13,28	7,39	8,50	6,22
2007	9,23	9,81	8,67	5,42	5,65	5,17	13,93	14,56	13,33	7,11	8,18	5,96
2008	9,40	10,02	8,81	4,99	5,36	4,60	13,97	14,48	13,49	6,66	7,32	5,95
2009	9,60	10,24	9,00	5,21	5,90	4,46	14,21	14,71	13,73	7,00	7,65	6,29

Централна Србија

1950	28,07	29,79	26,44	9,61	11,33	7,77	12,44	12,88	12,02	101,71	107,17	95,88
1960	18,02	18,86	17,21	10,12	10,10	10,13	9,02	8,90	9,13	68,69	70,81	66,44
1970	14,77	15,52	14,03	8,82	9,47	8,12	9,06	9,50	8,64	39,90	42,71	36,88
1980	14,25	14,91	13,61	6,34	6,74	5,91	9,33	9,93	8,74	23,47	25,16	21,66
1990	11,55	12,05	11,07	6,08	6,15	6,02	10,31	11,15	9,48	17,20	19,15	15,12
1992	11,16	11,66	10,67	5,35	5,52	5,18	11,28	12,35	10,25	16,88	18,20	15,47
1993	11,34	11,95	10,76	5,83	6,21	5,41	11,55	12,50	10,64	17,33	19,77	14,70
1994	10,96	11,57	10,38	6,06	5,96	6,17	11,27	12,03	10,54	15,70	17,12	14,17
1995	10,98	11,58	10,39	6,51	6,29	6,75	11,50	12,15	10,87	14,98	16,14	13,73
1996	10,50	11,04	9,98	6,25	7,17	5,27	11,93	12,65	11,23	15,26	17,05	13,36
1997	10,20	10,72	9,70	5,84	6,22	5,43	11,99	12,78	11,21	12,15	14,28	9,88
1998	10,20	10,71	9,70	5,30	5,53	5,06	12,67	13,66	11,72	12,21	13,44	10,91
1999	9,72	10,32	9,15	5,55	5,70	5,38	13,11	13,99	12,27	11,24	12,63	9,76
2000	10,02	10,63	9,45	5,00	5,60	4,36	13,49	14,41	12,60	10,68	12,61	8,62
2001	10,65	11,28	10,05	5,35	5,75	4,92	12,88	13,73	12,07	10,41	12,57	8,11
2002	10,63	11,28	10,00	5,25	5,43	5,06	13,41	14,25	12,61	10,37	12,03	8,59
2003	10,76	11,41	10,15	4,98	5,55	4,37	13,61	14,34	12,93	9,52	10,04	8,95
2004	10,66	11,32	10,03	5,17	5,47	4,86	13,70	14,51	12,94	8,45	9,51	7,32
2005	9,82	10,35	9,32	4,84	5,47	4,17	14,17	14,87	13,51	8,40	10,13	6,57
2006	9,59	10,19	9,03	4,82	5,59	3,99	13,64	14,26	13,05	7,61	8,80	6,34
2007	9,22	9,82	8,66	5,27	5,36	5,17	13,73	14,35	13,13	8,00	8,93	7,01
2008	9,45	10,05	8,88	5,45	5,12	5,81	13,87	14,39	13,39	6,88	7,70	6,00
2009	9,66	10,31	9,05	4,80	5,55	3,98	14,15	14,66	13,67	7,77	8,39	7,11

RATES OF BIRTHS, DEATHS AND MARRIAGES, 1950-2009

Природни прираштај / <i>Natural increase</i>			Бракови / <i>Marriages</i>		Разведени бракови на 1000 закључених <i>Divorces per 1000 marriages</i>	Витални индекс n/m*100 <i>Vital index n/m*100</i>	
укупно <i>All</i>	мушки <i>Male</i>	женски <i>Female</i>	закључени <i>Marriages</i>	разведени <i>Divorces</i>			
REPUBLIC OF SERBIA							
16,14	17,44	14,90	12,69	1,50	118,27	220,96	1950
11,30	12,32	10,31	9,12	1,45	159,07	213,90	1960
8,22	8,61	7,84	9,30	1,12	120,35	188,30	1970
8,38	8,63	8,14	7,58	1,21	159,24	191,26	1980
5,25	5,16	5,35	6,17	1,05	170,45	155,39	1990
3,03	2,69	3,37	6,06	0,69	113,69	129,38	1992
2,96	2,84	3,07	5,90	0,71	121,02	128,31	1993
2,84	2,82	2,86	5,67	0,67	118,77	127,88	1994
2,87	2,96	2,77	5,70	0,76	133,88	127,69	1995
2,20	2,25	2,14	5,33	0,75	140,12	120,44	1996
1,60	1,52	1,68	5,24	0,74	141,31	114,94	1997
-3,05	-3,41	-2,70	5,20	0,91	175,68	76,81	1998
-3,88	-4,09	-3,67	4,94	0,83	168,13	71,19	1999
-4,03	-4,28	-3,79	5,67	1,02	180,55	70,90	2000
-2,74	-2,91	-2,58	5,52	1,04	189,22	79,22	2001
-3,29	-3,42	-3,16	5,59	1,33	237,97	75,98	2002
-3,33	-3,38	-3,28	5,60	1,06	189,39	76,03	2003
-3,50	-3,60	-3,41	5,63	1,19	210,44	74,95	2004
-4,67	-4,77	-4,57	5,24	1,03	197,21	67,60	2005
-4,30	-4,36	-4,25	5,36	1,11	206,36	69,01	2006
-4,70	-4,75	-4,66	5,57	1,17	209,87	66,24	2007
-4,58	-4,46	-4,68	5,21	1,16	222,07	67,26	2008
-4,60	-4,47	-4,73	5,03	1,16	230,78	67,60	2009

Central Serbia

15,63	16,91	14,42	13,30	1,61	121,29	225,66	1950
9,00	9,96	8,08	9,23	1,54	167,13	199,83	1960
5,71	6,02	5,40	9,24	1,15	124,64	162,96	1970
4,93	4,98	4,87	7,37	1,32	178,64	152,81	1980
1,24	0,89	1,59	6,15	1,24	201,06	112,08	1990
-0,13	-0,69	0,42	5,90	0,82	139,48	98,87	1992
-0,21	-0,55	0,12	5,74	0,88	153,40	98,19	1993
-0,31	-0,46	-0,16	5,69	0,76	134,49	97,26	1994
-0,52	-0,56	-0,48	5,56	0,87	156,59	95,48	1995
-1,43	-1,61	-1,26	5,12	0,84	164,56	88,02	1996
-1,79	-2,06	-1,52	5,12	0,81	158,65	85,09	1997
-2,47	-2,95	-2,02	5,23	0,84	160,38	80,48	1998
-3,38	-3,66	-3,12	4,93	0,81	163,56	74,18	1999
-3,46	-3,79	-3,15	5,67	1,01	177,69	74,32	2000
-2,23	-2,45	-2,02	5,54	1,02	183,59	82,69	2001
-2,78	-2,97	-2,61	5,63	1,36	242,05	79,25	2002
-2,86	-2,93	-2,78	5,65	1,06	187,97	79,03	2003
-3,05	-3,19	-2,91	5,64	1,18	208,38	77,77	2004
-4,35	-4,51	-4,19	5,25	1,02	194,88	69,31	2005
-4,05	-4,07	-4,02	5,41	1,07	197,06	70,35	2006
-4,51	-4,53	-4,47	5,66	1,15	202,76	67,21	2007
-4,42	-4,34	-4,51	5,21	1,11	213,74	68,10	2008
-4,49	-4,36	-4,62	5,08	1,14	223,61	68,26	2009

2-2. СТОПЕ РОЂЕНИХ, УМРЛИХ И БРАКОВА, 1950-2009.

	Рођени/ Births						Умрли/ Deaths					
	живорођени / Live births			мртворођени / Stillbirths			укупно / Total			одојчад / Infants		
	укупно All	мушки Male	женски Female	укупно All	мушки Male	женски Female	укупно All	мушки Male	женски Female	укупно All	мушки Male	женски Female
Војводина												
1950	25,53	27,76	23,47	19,05	21,29	16,61	13,98	15,29	12,78	145,11	153,96	135,47
1960	17,83	18,96	16,76	16,89	18,28	15,41	10,10	10,67	9,57	73,37	78,67	67,73
1970	13,04	13,79	12,33	10,17	10,61	9,70	10,23	11,12	9,39	35,70	38,53	32,67
1980	14,11	14,91	13,36	5,58	5,89	5,25	11,43	12,29	10,61	19,14	20,78	17,40
1990	11,18	11,77	10,61	5,94	6,81	5,02	12,31	13,33	11,35	14,06	15,75	12,28
1992	10,98	11,62	10,38	6,71	6,79	6,63	13,90	15,12	12,75	13,83	16,22	11,30
1993	11,00	11,80	10,24	6,31	5,57	7,12	13,98	14,88	13,13	15,17	15,24	15,10
1994	10,82	11,38	10,29	7,41	8,69	6,07	13,79	14,55	13,06	14,40	17,38	11,28
1995	11,30	11,92	10,72	6,27	6,50	6,02	13,65	14,22	13,12	10,58	10,84	10,31
1996	10,90	11,63	10,21	5,78	6,59	4,90	14,69	15,25	14,16	12,81	14,44	11,05
1997	10,44	11,06	9,86	5,09	5,36	4,79	14,49	15,29	13,73	11,96	12,51	11,39
1998	9,79	10,39	9,22	6,48	6,45	6,52	14,39	15,05	13,77	9,70	10,75	8,59
1999	9,19	9,88	8,54	4,76	5,55	3,91	14,39	15,12	13,71	10,17	11,10	9,15
2000	9,25	9,86	8,68	5,06	5,57	4,51	14,81	15,49	14,16	10,54	11,86	9,13
2001	9,92	10,54	9,34	5,26	6,08	4,40	14,05	14,70	13,43	9,53	10,22	8,80
2002	9,84	10,34	9,38	6,34	7,16	5,49	14,50	14,99	14,04	9,39	10,69	8,03
2003	10,04	10,70	9,41	5,84	6,36	5,28	14,65	15,29	14,05	7,51	8,35	6,61
2004	9,99	10,56	9,45	5,89	6,66	5,08	14,72	15,26	14,20	7,08	8,20	5,89
2005	9,52	10,20	8,87	5,46	5,55	5,36	15,04	15,65	14,47	6,98	8,27	5,58
2006	9,54	10,06	9,04	6,02	6,34	5,69	14,54	15,21	13,90	6,81	7,66	5,90
2007	9,23	9,79	8,70	5,82	6,44	5,16	14,47	15,13	13,86	4,68	6,13	3,14
2008	9,26	9,94	8,63	5,45	5,12	5,81	14,25	14,74	13,78	6,05	6,27	5,81
2009	9,44	10,05	8,87	6,35	6,86	5,80	14,35	14,84	13,89	4,84	5,61	4,01
Косово и Метохија												
1950	46,10	47,51	44,64	4,91	5,13	4,67	17,00	16,97	17,04	141,30	147,00	134,99
1960	44,10	44,42	43,76	6,08	5,59	6,60	14,16	13,32	15,05	132,55	126,79	138,78
1970	36,47	36,87	36,05	7,62	8,28	6,90	8,88	8,74	9,03	96,32	90,22	102,97
1980	34,23	34,96	33,45	7,98	7,24	8,79	5,74	6,02	5,43	57,75	56,68	58,92
1990	27,77	28,31	27,19	6,65	7,23	6,01	4,13	4,61	3,62	34,38	34,01	34,80
1992	22,12	22,48	21,74	6,53	7,17	5,82	3,99	4,62	3,31	34,36	36,59	31,89
1993	21,59	21,98	21,18	4,46	3,97	5,01	3,82	4,48	3,11	33,33	33,66	32,97
1994	20,90	21,28	20,49	5,39	5,96	4,75	3,69	4,31	3,03	24,88	27,44	22,05
1995	21,17	21,63	20,68	7,46	7,29	7,65	4,10	4,77	3,38	23,63	25,61	21,43
1996	21,39	21,67	21,09	7,15	7,40	6,86	3,90	4,40	3,37	15,94	16,93	14,87
1997	19,62	20,00	19,21	7,18	7,98	6,28	3,94	4,53	3,32	18,20	20,40	15,76
1998
1999
2000
2001
2002
2003
2004
2005
2006
2007
2008
2009

RATES OF BIRTHS, DEATHS AND MARRIAGES, 1950-2009

Природни прираштај / <i>Natural increase</i>			Бракови / <i>Marriages</i>		Разведени бракови на 1000 закључених <i>Divorces per 1000 marriages</i>	Витални индекс <i>n/m*100</i> <i>Vital index n/m*100</i>	
укупно <i>All</i>	мушки <i>Male</i>	женски <i>Female</i>	закључени <i>Marriages</i>	разведени <i>Divorces</i>			
Vojvodina							
11,54	12,47	10,69	11,71	1,61	137,24	182,57	1950
7,73	8,30	7,19	9,81	1,73	176,32	176,48	1960
2,81	2,67	2,94	9,51	1,60	168,58	127,44	1970
2,68	2,62	2,75	7,72	1,66	214,87	123,48	1980
-1,14	-1,56	-0,74	6,01	1,30	216,13	90,77	1990
-2,92	-3,50	-2,36	5,92	0,86	144,82	79,01	1992
-2,98	-3,08	-2,89	5,73	0,84	146,40	78,66	1993
-2,97	-3,17	-2,78	5,53	0,96	173,24	78,48	1994
-2,35	-2,30	-2,40	5,66	1,09	191,83	82,79	1995
-3,79	-3,62	-3,96	5,55	0,99	179,24	74,18	1996
-4,05	-4,23	-3,87	5,42	1,15	212,96	72,07	1997
-4,60	-4,66	-4,55	5,11	1,11	218,35	68,01	1998
-5,21	-5,24	-5,17	4,96	0,90	180,46	63,84	1999
-5,55	-5,63	-5,48	5,65	1,06	188,32	62,48	2000
-4,12	-4,16	-4,09	5,46	1,12	204,64	70,64	2001
-4,66	-4,66	-4,66	5,49	1,24	226,73	67,88	2002
-4,61	-4,59	-4,63	5,48	1,06	193,31	68,53	2003
-4,73	-4,70	-4,75	5,61	1,21	216,04	67,89	2004
-5,53	-5,45	-5,60	5,21	1,06	203,58	63,27	2005
-5,00	-5,15	-4,86	5,24	1,22	232,26	65,61	2006
-5,24	-5,34	-5,16	5,32	1,23	230,34	63,76	2007
-4,98	-4,80	-5,15	5,19	1,27	244,77	65,03	2008
-4,91	-4,79	-5,02	4,90	1,23	251,04	65,80	2009
Kosovo and Metohia							
29,10	30,54	27,59	11,37	0,63	55,38	271,13	1950
29,94	31,10	28,71	7,23	0,44	61,13	311,49	1960
27,60	28,14	27,02	9,25	0,21	22,87	410,90	1970
28,49	28,94	28,02	8,16	0,21	26,29	596,55	1980
23,63	23,69	23,57	6,41	0,26	39,95	671,72	1990
18,13	17,86	18,43	6,66	0,13	19,90	554,95	1992
17,78	17,50	18,07	6,54	0,12	18,55	565,50	1993
17,21	16,97	17,46	5,75	0,14	25,00	566,71	1994
17,07	16,86	17,30	6,14	0,17	27,12	516,39	1995
17,49	17,28	17,72	5,69	0,26	45,66	548,63	1996
15,67	15,47	15,89	5,42	0,18	33,37	497,68	1997
...	1998
...	1999
...	2000
...	2001
...	2002
...	2003
...	2004
...	2005
...	2006
...	2007
...	2008
...	2009

2-4. ЖИВОРОЂЕНИ, ПРЕМА СТАРОСТИ МАЈКЕ, 1950, 1980, 1990, 1999-2009. (наставак)
LIVE BIRTHS, BY AGE OF MOTHER, 1950, 1980, 1990, 1999-2009 (continued)

	1950	1980	1990	1999	2000	2001	2002	2003	2004	2005	2006	2007	2008	2009
Војводина / Vojvodina														
Свеча / All	42885	28681	22900	18686	18792	20145	20030	20381	20206	19058	19102	18380	18339	18590
Испод 15 / Under 15	-	10	39	17	19	28	29	20	27	18	24	33	20	28
15 - 19	4668	3580	2784	1755	1698	1705	1622	1609	1574	1460	1380	1375	1254	1245
15	75	95	75	68	77	80	65	59	56	64	71	77	80	60
16	227	297	230	151	148	153	140	146	143	138	132	146	121	145
17	660	586	454	282	256	310	250	256	244	243	242	231	229	219
18	1375	1018	823	487	493	445	430	465	436	396	345	378	311	339
19	2331	1584	1202	767	724	717	737	683	695	619	590	543	513	482
20 - 24	16711	11474	8625	6203	6336	6356	6085	6089	5854	5530	5179	4927	4558	4311
20	2915	2165	1495	978	1024	1007	930	913	903	830	758	730	671	603
21	3250	2160	1675	1189	1151	1178	1082	1107	1088	1008	889	885	802	778
22	3551	2294	1867	1203	1279	1273	1261	1229	1225	1145	1049	990	902	835
23	3475	2418	1803	1412	1447	1417	1395	1336	1308	1236	1188	1109	1015	993
24	3520	2437	1785	1421	1435	1481	1417	1504	1330	1311	1295	1213	1168	1102
25 - 29	12685	9075	6929	5997	6076	6862	6849	6867	6942	6357	6542	6093	6190	6206
25	3081	2312	1646	1377	1455	1512	1527	1429	1361	1276	1332	1191	1218	1167
26	2862	2089	1560	1341	1341	1476	1486	1423	1408	1337	1332	1251	1236	1227
27	2607	1883	1372	1281	1244	1432	1393	1457	1505	1302	1371	1261	1307	1248
28	2345	1512	1258	1043	1096	1251	1330	1352	1377	1291	1279	1203	1236	1314
29	1790	1279	1093	955	940	1191	1113	1206	1291	1151	1228	1187	1193	1250
30 - 34	4146	3453	3217	3189	3170	3513	3726	3931	3959	3924	4113	4161	4408	4734
30	1626	1154	1007	824	838	984	1033	1015	1062	1067	1088	1143	1167	1173
31	960	851	734	763	723	801	863	958	965	882	987	995	1020	1059
32	559	609	562	616	632	665	718	769	777	780	828	814	883	998
33	509	531	488	547	523	564	591	592	628	657	663	660	744	825
34	492	308	426	439	454	499	521	597	527	538	547	549	594	679
35 - 39	3266	759	1041	1203	1199	1374	1337	1439	1467	1398	1462	1436	1542	1634
40 - 44	1169	205	202	211	226	245	282	288	308	278	275	248	267	268
45 - 49	121	18	4	17	21	6	15	20	10	12	11	17	8	16
50 и више / 50 and over	22	-	-	1	2	-	1	3	3	-	3	1	2	3
Непознато / Unknown	97	107	59	93	45	56	84	115	62	81	113	89	90	145
Косово и Метохија / Kosovo and Metohia														
Свеча / All	35222	53147	55175
Испод 15 / Under 15	-	37	7
15 - 19	1696	3986	3720
15	26	75	80
16	57	250	225
17	141	553	532
18	503	1134	1075
19	969	1974	1808
20 - 24	9195	16453	17777
20	2015	2569	2825
21	1728	3115	3297
22	1989	3328	3907
23	1799	3566	3832
24	1664	3575	3916
25 - 29	7950	15258	18093
25	2001	3632	4157
26	1673	3328	3832
27	1665	3141	3737
28	1576	2661	3227
29	1035	2496	3140
30 - 34	6147	9384	9676
30	2382	2548	2747
31	984	2009	2195
32	1127	1827	1846
33	733	1673	1500
34	921	1327	1388
35 - 39	5263	5116	4025
40 - 44	3197	1841	1044
45 - 49	1156	325	153
50 и више / 50 and over	460	39	37
Непознато / Unknown	158	1008	643

2-5. ЖИВОРОЂЕНИ, ПРЕМА РЕДУ РОЂЕЊА, 1950, 1960, 1970, 1980, 1990, 1999-2009.¹⁾
LIVE BIRTHS, BY ORDER OF BIRTH, 1950, 1960, 1970, 1980, 1990, 1999-2009

	1950	1960	1970	1980	1990	1999	2000	2001	2002	2003	2004	2005	2006	2007	2008	2009
РЕПУБЛИКА СРБИЈА	198519	160929	146949	162744	145642	72222	73764	78435	78101	79025	78186	72180	70997	68102	69083	70299
РЕПУБЛИКА СРБИЈА																
Прво / First	69922	61796	61756	63998	60544	36825	38722	40024	39432	39116	39606	34823	34551	34733	34991	35529
Друго / Second	54804	43170	43176	54013	47859	26003	26075	28408	28225	28174	26754	25618	25349	23779	24054	24646
Треће / Third	28472	20969	14590	16148	17377	6916	6528	7352	7626	8526	8513	8357	7733	6778	6993	7160
Четврто / Fourth	15988	12522	8438	8632	7917	1604	1531	1679	1835	2259	2337	2388	2297	1831	1976	1870
Пето / Fifth	10393	8297	6133	5771	4158	480	485	568	529	556	560	581	636	573	633	595
Шесто / Sixth	6641	555554	4479	4292	2643	195	204	193	210	185	195	227	214	241	226	247
Седмо / Seventh	4317	3589	3139	2812	1561	99	106	96	120	93	100	88	105	80	93	144
Осмо / Eighth	2765	2192	2158	2029	880	46	54	48	61	51	52	44	52	46	55	47
Девето и више / Ninth and over	3693	2786	2529	2343	962	47	54	58	41	46	55	47	57	39	60	57
Непознато / Unknown	1524	54	551	2706	1741	7	5	9	22	19	14	7	3	2	2	4
Централна Србија	120412	86492	77073	80916	67567	53536	54972	58290	58071	58644	57980	53122	51895	49722	50744	51709
Централна Србија																
Прво / First	45878	38970	39679	38748	32998	27381	29022	29830	29341	29262	29671	25854	25173	25419	25679	26281
Друго / Second	35339	25898	26574	31954	25915	19268	19392	21087	21012	20795	19658	18817	18731	17485	17728	18129
Треће / Third	16339	10460	5796	5834	5756	5162	4866	5517	5687	6314	6340	6056	5646	4880	5165	5261
Четврто / Fourth	8722	5003	2138	1538	1324	1155	1127	1221	1369	1649	1674	1736	1680	1302	1443	1339
Пето / Fifth	5149	2770	1089	645	454	329	318	382	380	378	385	394	407	382	463	412
Шесто / Sixth	3029	1514	622	320	188	131	126	131	132	117	119	149	143	150	135	150
Седмо / Seventh	1938	855	389	155	97	54	60	57	75	60	67	55	60	53	62	75
Осмо / Eighth	1167	438	215	112	36	25	28	24	35	25	23	30	30	25	31	24
Девето и више / Ninth and over	1456	5444	252	116	43	24	28	34	18	25	29	25	22	24	36	34
Непознато / Unknown	1395	40	319	1494	756	7	5	7	22	19	14	6	3	2	2	4
Војводина / Vojvodina	42885	32806	25380	28681	22900	18686	18792	20145	20030	20381	20206	19058	19102	18380	18339	18590
Војводина / Vojvodina																
Прво / First	16617	15121	13401	13658	11152	9444	9700	10194	10091	9854	9935	8969	9378	9314	9312	9248
Друго / Second	12277	10167	8696	11911	9014	6735	6683	7321	7213	7379	7096	6801	6618	6294	6326	6517
Треће / Third	6180	3926	1818	1873	1921	1754	1662	1835	1939	2212	2173	2301	2087	1898	1828	1899
Четврто / Fourth	2853	1652	680	432	433	449	404	458	466	610	663	652	617	529	533	531
Пето / Fifth	1753	779	298	146	142	151	167	186	149	178	175	187	229	191	170	183
Шесто / Sixth	1105	470	152	72	81	64	78	62	78	68	76	78	71	91	91	97
Седмо / Seventh	701	251	85	32	27	45	46	39	45	33	33	33	45	27	31	69
Осмо / Eighth	478	150	51	15	22	21	26	24	26	26	29	14	22	21	24	23
Девето и више / Ninth and over	826	281	85	24	10	23	26	24	23	21	26	22	35	15	24	23
Непознато / Unknown	95	9	114	518	98	-	-	2	-	-	-	1	-	-	-	-
Косово и Метохија	35222	41631	44496	53147	55175
Косово и Метохија																
Прво / First	7427	7705	8676	11592	16394
Друго / Second	7188	7105	7906	10148	12930
Треће / Third	5953	6583	6976	8441	9700
Четврто / Fourth	4413	5867	5620	6662	6160
Пето / Fifth	3491	4748	4746	4980	3562
Шесто / Sixth	2507	3570	3705	3900	2374
Седмо / Seventh	1678	2483	2665	2625	1437
Осмо / Eighth	1120	1604	1892	1902	822
Девето и више / Ninth and over	1411	1961	2192	2203	909
Непознато / Unknown	34	5	118	694	887

¹⁾ За одређивање реда рођења у 1950. узета су у обзир живорођена и мртворођена, брачна и ванбрачна деца из овог и пре овог брака; почев од 1959. године у обзир нису узимана мртворођена деца.

¹⁾ Referring to order of birth in 1950, the data relate to live births and stillbirths, including both legitimate and illegitimate children from the referent and previous marriages; from 1959 onwards, stillbirths are not included.

2-6. РОЂЕНИ И ПРОЦЕНАТ РОЂЕНИХ, ПРЕМА СТРУЧНОЈ ПОМОЋИ ПРИ ПОРОЂАЈУ, 1950, 1960, 1970, 1980, 1990, 1999-2009.¹⁾
BIRTHS AND THEIR PERCENTAGES BY MEDICAL ATTENDANCE AT CHILDBIRTH, 1950, 1960, 1970, 1980, 1990, 1999-2009¹⁾

	1950	1960	1970	1980	1990	1999	2000	2001	2002	2003	2004	2005	2006	2007	2008	2009
РЕПУБЛИКА СРБИЈА REPUBLIC OF SERBIA	200666	162611	148226	163841	146556	72608	74134	78853	78533	79436	78605	72541	71362	68471	69428	70665
Уз стручну помоћ <i>With medical attendance</i>	70756	84807	101222	134579	132080	71799	73208	77926	77867	79046	78101	72203	71155	68319	69239	70524
Без стручне помоћи <i>Without medical attendance</i>	129910	77804	47004	29262	14476	809	926	927	666	390	504	338	207	152	189	141
Уз стручну помоћ <i>With medical attendance</i>	35,3	52,2	68,3	82,1	90,1	98,9	98,8	98,8	99,2	99,5	99,4	99,5	99,7	99,8	99,7	99,8
Без стручне помоћи <i>Without medical attendance</i>	64,7	47,8	31,7	17,9	9,9	1,1	1,2	1,2	0,8	0,5	0,6	0,5	0,3	0,2	0,3	0,2
Централна Србија Central Serbia	121569	87367	77753	81429	67978	53833	55247	58602	58376	58936	58280	53379	52145	49984	50989	51957
Уз стручну помоћ <i>With medical attendance</i>	32640	46312	63265	77302	66500	53076	54370	57712	57752	58417	57811	53068	51950	49850	50818	51646
Без стручне помоћи <i>Without medical attendance</i>	88929	41055	14488	4127	1478	757	877	890	624	519	469	311	195	134	171	111
Уз стручну помоћ <i>With medical attendance</i>	26,8	53,0	81,4	94,9	97,8	98,6	98,4	98,5	98,9	99,1	99,2	99,4	99,6	99,7	99,7	99,8
Без стручне помоћи <i>Without medical attendance</i>	73,2	47,0	18,6	5,1	2,2	1,4	1,6	1,5	1,1	0,9	0,8	0,6	0,4	0,3	0,3	0,2
Војводина / Vojvodina	43702	33360	25638	28841	23036	18775	18887	20251	20157	20500	20325	19162	19217	18487	18439	18708
Уз стручну помоћ <i>With medical attendance</i>	35143	31324	24971	28676	22976	18723	18838	20214	20115	20456	20290	19135	19205	18469	18421	18678
Без стручне помоћи <i>Without medical attendance</i>	8559	2036	667	165	60	52	49	37	42	44	35	27	12	18	18	30
Уз стручну помоћ <i>With medical attendance</i>	80,4	93,8	97,4	99,4	99,7	99,7	99,7	99,8	99,8	99,8	99,8	99,9	99,9	99,9	99,9	99,8
Без стручне помоћи <i>Without medical attendance</i>	19,6	6,2	2,6	0,6	0,3	0,3	0,3	0,2	0,2	0,2	0,2	0,1	0,1	0,1	0,1	0,2
Косово и Метохија Kosovo and Metohia	35395	41884	44835	53571	55542
Уз стручну помоћ <i>With medical attendance</i>	2973	7171	12986	28601	42604
Без стручне помоћи <i>Without medical attendance</i>	32422	34713	31849	24970	12938
Уз стручну помоћ <i>With medical attendance</i>	8,4	17,1	29,0	53,4	76,7
Без стручне помоћи <i>Without medical attendance</i>	91,6	82,9	71,0	46,6	23,3

¹⁾ Укључена су сва живорођена и мртворођена деца. / Included are all live birth and stillbirth children.

2-7. РОЂЕНИ И ПРОЦЕНАТ РОЂЕНИХ, ПРЕМА МЕСТУ ПОРОЂАЈА, 1950, 1960, 1970, 1980, 1990, 1999-2009.
BIRTHS AND THEIR PERCENTAGES BY PLACE OF CHILDBIRTH, 1950, 1960, 1970, 1980, 1990, 1999-2009

	1952 ¹⁾	1960	1970	1980	1990	1999	2000	2001	2002	2003	2004	2005	2006	2007	2008	2009
РЕПУБЛИКА СРБИЈА REPUBLIC OF SERBIA	198980	162611	148226	163841	146556	72608	74134	78853	78533	79436	78605	72541	71362	68471	69428	70665
Здравствена организација <i>Health organization</i>	44850	72281	96050	131746	129625	71183	72677	77436	77064	78236	77567	71149	70694	67912	68775	70261
Друго место / <i>Other place</i>	154130	90330	52176	32095	16931	1425	1457	1417	1469	1200	1038	1392	668	559	653	404
Здравствена организација <i>Health organization</i>	22,5	44,5	64,8	80,4	88,4	98,0	98,0	98,2	98,1	98,5	98,7	98,1	99,1	99,2	99,1	99,4
Друго место / <i>Other place</i>	77,5	55,5	35,2	19,6	11,6	2,0	2,0	1,8	1,9	1,5	1,3	1,9	0,9	0,8	0,9	0,6
Централна Србија Central Serbia	121931	87367	77753	81429	67978	53833	55247	58602	58376	58936	58280	53379	52145	49984	50989	51957
Здравствена организација <i>Health organization</i>	28370	45043	62356	76479	65948	52600	53953	57371	57097	57917	57376	52406	51573	49511	50389	51632
Друго место / <i>Other place</i>	93561	42324	15397	4950	2030	1233	1294	1231	1279	1019	904	973	572	473	600	325
Здравствена организација <i>Health organization</i>	23,3	51,6	80,2	93,9	97,0	97,7	97,7	97,9	97,8	98,3	98,4	98,2	98,9	99,1	98,8	99,4
Друго место / <i>Other place</i>	76,7	48,4	19,8	6,1	3,0	2,3	2,3	2,1	2,2	1,7	1,6	1,8	1,1	0,9	1,2	0,6
Војводина/ Vojvodina	41261	33360	25638	28841	23036	18775	18887	20251	20157	20500	20325	19162	19217	18487	18439	18708
Здравствена организација <i>Health organization</i>	14458	20611	21633	27925	22812	18583	18724	20065	19967	20319	20191	18743	19121	18401	18386	18629
Друго место / <i>Other place</i>	26803	12749	4005	916	224	192	163	186	190	181	134	419	96	86	53	79
Здравствена организација <i>Health organization</i>	35,0	61,8	84,4	96,8	99,0	99,0	99,1	99,1	99,1	99,1	99,3	97,8	99,5	99,5	99,7	99,6
Друго место / <i>Other place</i>	65,0	38,2	15,6	3,2	1,0	1,0	0,9	0,9	0,9	0,9	0,7	2,2	0,5	0,5	0,3	0,4
Косово и Метохија Kosovo and Metohia	35788	41884	44835	53571	55542
Здравствена организација <i>Health organization</i>	2022	6627	12061	27342	40865
Друго место / <i>Other place</i>	33766	35257	32774	26229	14677
Здравствена организација <i>Health organization</i>	5,6	15,8	26,9	51,0	73,6
Друго место / <i>Other place</i>	94,4	84,2	73,1	49,0	26,4

¹⁾ За ово обележје 1952. је почетна година прикупљања података. / *This indicator has been collected since 1952.*

2-8. ПРОСЕЧНА СТАРОСТ МАЈКЕ, ПРЕМА РЕДУ РОЂЕЊА ЖИВОРОЂЕНЕ ДЕЦЕ, 1950, 1960, 1970, 1980, 1990, 1999-2009.
MEAN AGE OF MOTHER, BY ORDER OF LIVE BIRTH CHILDREN, 1950, 1960, 1970, 1980, 1990, 1999-2009

	Укупно Total	РЕД РОЂЕЊА ЖИВОРОЂЕНОГ ДЕТЕТА / ORDER OF LIVE BIRTH CHILD								
		прво First	друго Second	треће Third	четврто Fourth	пето Fifth	шесто Sixth	седмо Seventh	осмо Eighth	девето и више / Ninth and over
РЕПУБЛИКА СРБИЈА REPUBLIC OF SERBIA										
1950	27,0	22,8	25,4	28,5	31,3	33,8	36,1	37,8	39,2	40,7
1960	26,5	22,9	25,7	27,9	29,9	32,0	34,2	36,2	38,1	40,2
1970	25,7	22,2	25,5	27,6	29,8	31,7	33,8	35,5	36,9	39,3
1980	26,0	23,4	25,9	27,5	29,0	30,9	32,9	34,7	36,4	38,4
1990	26,2	23,8	26,3	28,4	29,9	31,6	33,1	34,5	36,4	38,3
1999	26,5	24,9	27,4	30,0	31,4	32,4	32,6	34,9	36,6	36,1
2000	26,5	24,9	27,5	30,1	31,4	32,3	33,4	34,1	35,0	37,6
2001	26,7	25,1	27,7	30,1	31,2	32,2	33,0	33,6	34,6	37,3
2002	26,9	25,3	27,8	30,1	31,6	31,7	32,8	34,0	35,0	36,2
2003	27,0	25,4	27,7	29,9	31,2	32,3	32,7	33,6	34,1	36,0
2004	27,3	25,9	28,0	30,0	31,1	32,4	33,2	34,4	35,0	37,1
2005	27,3	25,7	28,0	29,8	30,6	31,7	32,9	34,1	36,1	36,2
2006	27,5	26,0	28,3	30,1	30,6	32,1	32,7	33,4	35,6	36,9
2007	27,7	26,2	28,5	30,3	30,9	31,8	32,6	34,9	34,9	36,3
2008	27,9	26,5	28,7	30,6	31,2	31,5	33,4	33,4	34,6	37,7
2009	28,2	26,9	29,0	30,6	31,1	31,4	32,9	33,5	35,2	37,3
Централна Србија Central Serbia										
1950	26,2	22,8	25,3	28,2	30,8	33,3	35,9	37,7	39,0	40,6
1960	25,7	23,0	25,9	28,4	30,4	32,3	34,4	36,2	37,9	39,8
1970	24,4	22,1	25,6	28,4	30,7	32,7	34,5	36,1	37,3	39,7
1980	25,1	23,4	26,1	28,0	30,0	31,8	34,2	36,1	37,2	37,9
1990	25,7	24,0	26,6	29,1	30,4	32,3	33,1	35,7	36,8	36,9
1999	26,5	25,0	27,4	30,0	31,5	32,6	32,6	35,8	37,3	35,3
2000	26,5	25,0	27,5	30,0	31,5	32,6	33,6	34,1	36,6	37,5
2001	26,7	25,2	27,6	30,0	31,2	32,3	33,2	34,1	35,0	37,6
2002	26,9	25,3	27,8	30,0	31,6	31,5	32,7	33,5	34,9	35,1
2003	27,0	25,5	27,7	29,9	31,3	32,5	32,9	34,2	35,1	36,8
2004	27,3	25,9	28,0	29,9	31,2	32,7	33,3	33,8	34,4	36,2
2005	27,3	25,8	28,0	29,8	30,6	31,9	33,1	34,3	35,3	36,1
2006	27,6	26,1	28,3	30,1	30,8	32,3	32,5	33,0	35,5	35,9
2007	27,7	26,4	28,5	30,3	31,1	32,0	32,6	34,9	33,5	36,7
2008	27,9	26,5	28,6	30,6	31,2	31,8	33,3	33,9	34,8	37,8
2009	28,3	27,0	29,1	30,7	31,4	31,7	33,4	33,5	35,3	37,0
Војводина / Vojvodina										
1950	26,2	22,8	25,4	28,0	30,3	32,6	34,3	35,9	37,5	39,2
1960	25,7	23,1	26,1	28,3	30,3	31,9	33,4	34,5	36,2	38,2
1970	24,7	22,4	26,1	28,6	31,1	32,7	33,8	34,4	36,5	39,0
1980	25,2	23,3	26,3	29,1	30,7	32,8	33,7	35,6	37,5	38,1
1990	25,7	23,7	26,7	29,4	30,9	31,6	32,7	33,7	33,0	38,0
1999	26,4	24,5	27,5	30,0	31,3	32,1	32,7	33,7	35,8	37,1
2000	26,5	24,7	27,6	30,4	31,2	31,8	33,1	34,1	33,4	37,7
2001	26,7	25,0	27,7	30,4	31,1	32,1	32,6	32,8	34,2	36,9
2002	26,9	25,1	27,8	30,5	31,7	31,9	33,0	34,9	35,2	37,1
2003	27,0	25,2	27,7	30,1	30,9	31,9	32,4	32,5	33,2	35,0
2004	27,3	25,8	28,0	30,2	30,8	31,8	33,0	35,8	35,4	38,1
2005	27,2	25,4	28,0	29,7	30,8	31,2	32,6	33,9	37,8	36,3
2006	27,5	25,9	28,2	30,2	30,2	31,8	33,0	33,8	35,7	37,5
2007	27,6	26,0	28,5	30,4	30,4	31,5	32,7	34,8	36,6	35,8
2008	27,9	26,4	28,8	30,6	31,1	30,8	33,5	32,5	34,4	37,5
2009	28,0	26,6	28,9	30,5	30,3	30,8	32,1	33,5	35,1	37,7
Косово и Метохија Kosovo and Metohia										
1950	30,4	23,3	26,4	29,9	32,8	35,2	37,0	38,8	40,1	41,6
1960	28,8	21,9	24,5	27,0	29,4	31,8	34,2	36,4	38,3	40,6
1970	28,4	22,1	24,5	26,8	29,2	31,4	33,7	35,4	36,9	39,3
1980	27,7	22,6	24,4	26,7	28,8	30,8	32,8	34,8	36,4	38,5
1990	27,2	23,6	25,5	27,7	29,8	31,5	33,2	34,5	36,4	38,3
1999
2000
2001
2002
2003
2004
2005
2006
2007
2008
2009

2-9. ЖИВОРОЂЕНИ, РОЂЕНИ У БРАКУ И ВАН БРАКА, 1950, 1960, 1970, 1980, 1990, 1999-2009.
LEGITIMATE AND ILLEGITIMATE LIVE BIRTHS, 1950, 1960, 1970, 1980, 1990, 1999-2009

Живорођени у браку / <i>Legitimate live births</i>					Живорођени ван брака / <i>Illegitimate live births</i>				
Година посматрања <i>Referent year</i>	Република Србија / <i>Republic of Serbia</i>				Година посматрања <i>Referent year</i>	Република Србија / <i>Republic of Serbia</i>			
	укупно / <i>Total</i>	централна Србија <i>Central Serbia</i>	Војводина <i>Vojvodina</i>	Косово и Метохија <i>Kosovo and Metohia</i>		укупно / <i>Total</i>	централна Србија <i>Central Serbia</i>	Војводина <i>Vojvodina</i>	Косово и Метохија <i>Kosovo and Metohia</i>
1950	184729	113727	36429	34573	1950	13790	6685	6456	649
1960	140868	76787	27916	36165	1960	20061	9706	4890	5465
1970	128801	67965	22353	38483	1970	18148	9108	3027	6013
1980	145710	73300	25963	46447	1980	17034	7616	2718	6700
1990	126558	58695	19939	47924	1990	19084	8872	2961	7251
1999	57661	42994	14667	...	1999	14561	10542	4019	...
2000	58512	43731	14781	...	2000	15252	11241	4011	...
2001	62400	46535	15865	...	2001	16035	11755	4280	...
2002	61662	45885	15777	...	2002	16439	12186	4253	...
2003	62332	46395	15937	...	2003	16693	12249	4444	...
2004	60832	45336	15496	...	2004	17354	12644	4710	...
2005	56127	41501	14626	...	2005	16053	11621	4432	...
2006	55007	40361	14646	...	2006	15990	11534	4456	...
2007	52907	38873	14034	...	2007	15195	10849	4346	...
2008	53336	39439	13897	...	2008	15747	11305	4442	...
2009	54005	39969	14036	...	2009	16294	11740	4554	...

2-10. ЖИВОРОЂЕНИ РОЂЕНИ ВАН БРАКА НА 1000 ЖИВОРОЂЕНИХ, 1950, 1960, 1970, 1980, 1990, 1999-2009.
ILLEGITIMATE LIVE BIRTHS PER 1000 LIVE BIRTHS, 1950, 1960, 1970, 1980, 1990, 1999-2009

Година посматрања / <i>Referent year</i>	Република Србија / <i>Republic of Serbia</i>			
	свега / <i>All</i>	централна Србија <i>Central Serbia</i>	Војводина / <i>Vojvodina</i>	Косово и Метохија <i>Kosovo and Metohia</i>
1950	69,5	55,5	150,5	18,4
1960	124,7	112,2	149,1	131,3
1970	123,5	118,2	119,3	135,1
1980	104,7	94,1	94,8	126,1
1990	131,0	131,3	129,3	131,4
1999	200,5	196,9	179,2	...
2000	205,7	204,5	213,4	...
2001	204,2	201,7	212,5	...
2002	210,5	209,8	212,3	...
2003	211,2	208,9	218,0	...
2004	222,0	218,1	233,1	...
2005	222,4	218,8	232,6	...
2006	225,2	222,3	233,3	...
2007	223,1	218,2	236,5	...
2008	227,9	222,8	242,2	...
2009	231,8	227,0	245,0	...

2-11. ОПШТА И СПЕЦИФИЧНЕ СТОПЕ ФЕРТИЛИТЕТА И СТОПА УКУПНОГ ФЕРТИЛИТЕТА, 1950, 1960, 1970, 1980, 1990, 1999-2009. (наставак)
GENERAL, SPECIFIC AND TOTAL FERTILITY RATES, 1950, 1960, 1970, 1980, 1990, 1999-2009 (continued)

	1950	1960	1970	1980	1990	1999	2000	2001	2002	2003	2004	2005	2006	2007	2008	2009
Косово и Метохија / Kosovo and Metohia																
Општа стопа General fertility rate	214,40	205,70	165,40	150,10	116,86
Испод 15 / Under 15	-	0,30	0,30	0,40	0,06
15 -19	46,10	78,40	58,20	50,80	36,23
15	3,30	8,00	4,90	4,40	3,67
16	7,40	18,90	17,40	15,40	10,90
17	19,00	61,40	43,50	35,30	25,90
18	71,00	112,30	90,30	76,90	53,32
19	143,90	191,30	158,60	132,30	92,67
20 - 24	329,30	288,80	270,00	239,70	192,71
20	315,20	227,90	211,20	175,60	144,69
21	283,00	254,40	258,00	224,70	170,53
22	362,80	309,70	281,40	251,90	212,17
23	352,90	326,10	305,20	279,10	217,55
24	343,50	330,80	309,40	276,90	225,55
25 - 29	342,80	330,00	287,60	265,90	228,18
25	421,20	343,00	323,00	287,90	244,62
26	354,10	325,30	308,70	271,50	232,34
27	354,40	329,40	278,70	265,60	234,65
28	347,00	326,00	262,40	254,20	215,01
29	231,10	324,60	265,20	244,10	211,15
30 - 34	348,50	267,60	218,80	209,80	154,15
30	574,80	335,80	265,20	249,00	194,76
31	250,10	267,70	232,70	216,40	167,94
32	317,80	254,90	213,40	202,50	151,17
33	255,50	226,00	200,00	203,60	128,70
34	293,00	239,30	183,20	166,40	118,35
35-39	250,80	195,30	158,90	136,40	78,57
35	505,10	225,10	192,80	176,30	106,96
36	214,50	186,00	171,50	155,90	85,74
37	204,40	198,00	166,80	137,60	75,64
38	247,40	167,90	137,20	115,20	64,54
39	139,40	194,60	120,70	93,30	52,91
40 - 44	156,40	132,40	70,30	51,00	24,79
40	355,30	214,80	113,20	88,40	41,10
41	130,50	129,80	85,70	60,00	32,86
42	127,10	123,00	62,50	47,60	20,22
43	78,50	87,90	42,30	36,20	17,09
44	68,50	89,30	31,30	22,80	7,44
45 - 49	66,90	42,10	16,10	10,00	4,20
45	138,20	91,50	19,70	18,50	8,49
46	57,90	36,00	20,10	13,20	4,70
47	61,60	30,90	14,70	7,30	3,76
48	39,90	31,90	11,40	5,10	1,58
49	30,20	22,40	13,90	4,30	2,08
50 и више 50 and over	31,90	12,00	11,40	1,50	1,06
СУФ (10-54) Total fertility rate (10-54)	7,859	6,703	5,475	4,825	3,586	-
СУФ (15-49) Total fertility rate (15-49)	7,700	6,642	5,416	4,815	3,581

2-12. МРТВОРОЂЕНИ НА 1000 ЖИВОРОЂЕНИХ, ПРЕМА СТАРОСТИ МАЈКЕ, 1950, 1980, 1990, 1999-2009. - РЕПУБЛИКА СРБИЈА
STILLBIRTHS PER 1000 LIVE BIRTHS, BY AGE OF MOTHER, 1950, 1980, 1990, 1999-2009 - REPUBLIC OF SERBIA

	1950	1980	1990	1999	2000	2001	2002	2003	2004	2005	2006	2007	2008	2009
Укупно / Total	10,8	6,0	6,3	5,3	5,0	5,3	5,5	5,2	5,3	5,0	5,1	5,4	5,0	5,2
<i>Испод 20 / Under 20</i>	10,2	3,7	4,8	4,7	4,4	4,4	5,8	5,6	5,6	4,0	4,9	4,7	7,8	8,1
20- 24	9,9	5,2	5,2	3,9	3,7	4,6	4,6	3,9	4,9	3,9	4,6	5,0	4,0	5,0
25- 29	10,8	5,7	5,5	4,6	4,6	4,5	4,6	4,4	4,6	4,5	5,4	5,4	4,2	3,8
30- 34	11,7	8,3	8,2	6,9	6,5	6,2	5,9	5,5	5,1	5,1	4,5	4,7	4,8	4,9
35- 39	13,5	12,5	11,2	10,6	8,3	10,2	8,7	10,6	7,7	8,6	5,9	6,9	7,7	7,4
40- 44	13,2	12,3	16,0	17,2	14,7	12,1	23,5	14,2	20,9	11,8	12,2	16,3	11,7	12,6
45- 49	9,4	4,8	29,7	26,3	13,9	18,5	0,0	30,8	40,6	22,7	0,0	15,4	27,4	31,3
50 и више / 50 and over	1,4	0,0	0,0	0,0	0,0	0,0	0,0	0,0	0,0	0,0	0,0	0,0	0,0	0,0
<i>Непознато / Unknown</i>	23,2	0,6	14,9	8,3	14,8	9,5	15,3	10,5	10,9	37,9	22,7	17,0	2,2	8,1

2-13. ПРОСЕЧНА СТАРОСТ МАЈКЕ, ПРЕМА РЕДУ РОЂЕЊА МРТВОРОЂЕНЕ ДЕЦЕ, 1989-2009.
MEAN AGE OF MOTHER BY ORDER OF STILLBIRTH CHILDREN, 1989-2009

	1989	1990	1991	1992	1993	1994	1995	1996	1997	1998	1999	2000	2001	2002	2003	2004	2005	2006	2007	2008	2009
РЕПУБЛИКА СРБИЈА / REPUBLIC OF SERBIA																					
Укупно / Total	28,1	27,9	27,9	28,3	28,1	30,0	28,2	28,2	28,4	27,7	28,0	27,5	27,6	27,5	28,1	28,8	27,7	28,1	28,4	28,7	
<i>Прво / First</i>	27,8	27,8	27,8	28,0	27,9	29,6	28,0	28,1	28,2	27,6	27,9	27,4	27,5	27,4	28,0	28,2	28,7	27,7	27,9	28,4	28,5
<i>Друго / Second</i>	30,4	29,9	28,0	30,7	30,6	34,4	30,3	29,1	28,9	30,6	29,0	32,5	30,4	29,8	31,4	27,3	27,5	28,7	30,4	26,0	32,5
<i>Треће / Third</i>	36,3	30,5	37,5	29,3	30,6	38,6	32,5	30,0	32,5	-	28,8	37,0	19,0	30,0	21,5	-	37,5	-	42	24,8	-
<i>Четврто и више / Fourth and over</i>	35,0	36,5	35,8	32,5	33,1	32,5	33,3	35,0	36,3	-	-	-	-	-	-	-	32,5	-	32	-	-
Централна Србија / Central Serbia																					
Свега / All	27,7	26,9	27,4	27,8	28,4	30,3	27,7	27,9	28,1	28,4	28,0	28,3	27,4	27,6	28,3	28,2	28,6	27,6	28,4	28,6	28,7
<i>Прво / First</i>	27,5	26,9	27,4	27,7	28,3	30,2	27,6	27,7	28,0	28,2	27,9	28,2	27,4	27,5	28,3	28,2	28,4	27,6	28,2	28,7	28,5
<i>Друго / Second</i>	31,3	28,7	27,9	28,8	30,6	33,4	31,2	30,7	29,8	31,4	30,8	31,9	29,3	30,4	26,0	27,3	29,2	28,2	28,6	24,3	32,1
<i>Треће / Third</i>	47,5	25,0	-	27,5	-	-	32,5	30,8	32,5	-	32,3	30,0	19,0	30,0	21,5	-	37,5	-	42	24,8	-
<i>Четврто и више / Fourth and over</i>	-	32,5	-	37,5	22,5	22,5	-	42,5	37,5	-	-	-	-	-	-	-	32,5	-	32	-	-
Војводина / Vojvodina																					
Свега / All	28,1	28,2	27,2	28,2	27,7	28,9	27,5	28,3	28,4	28,2	28,0	28,1	26,9	27,5	27,9	28,2	27,9	27,4	27,9	28,7	
<i>Прво / First</i>	28,1	28,1	27,2	28,0	27,4	28,8	27,5	28,2	28,1	28,1	28,0	27,9	27,9	27,0	27,3	28,0	28,3	27,8	27,2	27,8	28,6
<i>Друго / Second</i>	30,0	30,5	26,7	32,5	28,3	31,8	28,9	30,5	-	30,0	28,9	33,8	32,0	24,0	31,5	27,3	25,8	29,6	30,1	30,8	35,0
<i>Треће / Third</i>	27,5	-	-	30,8	-	-	-	37,5	-	22,5	27,5	-	-	-	-	-	-	-	-	-	-
<i>Четврто и више / Fourth and over</i>	-	-	-	37,5	-	-	-	37,5	-	-	-	-	-	-	-	-	-	-	-	-	-
Косово и Метохија / Kosovo and Metohia																					
Свега / All	28,8	28,9	29,0	28,9	27,9	30,3	29,2	28,6	28,6
<i>Прво / First</i>	28,2	28,7	28,8	28,5	27,4	29,1	29,0	28,6	28,4
<i>Друго / Second</i>	29,9	32,5	28,9	31,0	31,9	36,6	30,0	27,5	28,1
<i>Треће / Third</i>	35,0	32,5	37,5	30,4	30,5	38,6	32,5	29,4	31,3
<i>Четврто и више / Fourth and over</i>	35,0	37,5	35,8	31,9	33,9	35,0	33,3	32,5	35,5

2-14. БРУТО И НЕТО СТОПЕ РЕПРОДУКЦИЈЕ, 1950, 1960, 1970, 1980, 1990, 1999-2009.
GROSS AND NET REPRODUCTION RATES, 1950, 1960, 1970, 1980, 1990, 1999-2009

Година посматрања <i>Referent year</i>	Република Србија / Republic of Serbia				Година посматрања <i>Referent year</i>	Република Србија / Republic of Serbia			
	свега / All	централна Србија <i>Central Serbia</i>	Војводина <i>Vojvodina</i>	Косово и Метохија <i>Kosovo and Metohia</i>		свега / All	централна Србија <i>Central Serbia</i>	Војводина <i>Vojvodina</i>	Косово и Метохија <i>Kosovo and Metohia</i>
БРУТО СТОПА / GROSS RATE					НЕТО СТОПА/ NET RATE				
1950	1,83	1,70	1,54	3,60	1950	1,49	1,44	1,31	2,28
1960	1,24	1,01	1,06	3,22	1960	1,02	0,87	0,91	2,07
1970	1,09	0,90	0,82	2,64	1970	0,97	0,82	0,75	2,02
1980	1,11	0,90	0,90	2,36	1980	1,03	0,86	0,86	2,04
1990	1,01	0,85	0,82	1,70	1990	0,97	0,82	0,80	1,59
1999	0,70	0,71	0,67	...	1999	0,68	0,70	0,65	...
2000	0,72	0,73	0,68	...	2000	0,70	0,72	0,66	...
2001	0,76	0,77	0,72	...	2001	0,75	0,76	0,71	...
2002	0,75	0,76	0,72	...	2002	0,74	0,76	0,70	...
2003	0,75	0,77	0,71	...	2003	0,74	0,76	0,70	...
2004	0,76	0,77	0,73	...	2004	0,74	0,75	0,72	...
2005	0,70	0,71	0,68	...	2005	0,69	0,70	0,67	...
2006	0,69	0,69	0,69	...	2006	0,68	0,68	0,68	...
2007	0,67	0,67	0,67	...	2007	0,66	0,66	0,66	...
2008	0,68	0,68	0,66	...	2008	0,67	0,67	0,65	...
2009	0,69	0,70	0,68	...	2009	0,69	0,69	0,68	...

¹⁾ За период 1950-1955. и за 1959. годину, услед нерасполагања подацима о броју живорођених-према полу и старости мајке, бруто стопе репродукције апроксимирани су на следећи начин: $p=cyф*0,485$; нето стопе репродукције рачунате су множењем овако израчунатих бруто стопа репродукције са бројем живих жена старости 32 године (lf_{32}), за одговарајуће године посматрања. У изради нето стопа репродукције за сав преостали период посматрања коришћене су скраћене апроксимативне Таблице морталитета за одговарајуће године посматрања.

Посматрано по републикама и покрајинама, за израчунавање нето стопа репродукције коришћене су детаљне таблице морталитета, и то за 1950. годину и за период 1953-1968. таблице морталитета 1952-1954; за период 1969-1972. таблице морталитета 1960-1962, а за 1973-1980. таблице морталитета 1970-1972. Од 1981. године користе се скраћене апроксимативне таблице морталитета за одговарајућу годину.

¹⁾ In the period 1950-1955 and for 1959, due to the unavailable data on the number of live births by sex and age of mother, gross reproduction rates are approximated as follows: $p=cyф*0,485$; net reproduction rates are calculated when gross reproduction rates are multiplied by the number of live women, aged 32 (lf_{32}), for the referent years. For other net reproduction rates, in other referent periods, the abridged approximate mortality tables were used, for the requested referent years.

Observed by republics and provinces, for calculation of net reproduction rates, the detailed mortality tables were applied; referring to 1950 and to the period 1953-1968, the mortality tables 1952-1954 were used; for the period 1969-1972, the mortality tables 1960-1962 were used and for 1973-1980, the tables 1970-1972. From 1981, the abridged approximate mortality tables have been used, relating to the referent year.

2-15. УМРЛИ, ПРЕМА МЕСЕЦУ СМРТИ, 1950, 1980, 1990, 1999-2009. (наставак)

DEATHS, BY MONTHS, 1950, 1980, 1990, 1999-2009 (continued)

	Укупно Total	Јануар January	Фебруар February	Март March	Април April	Мај May	Јун June	Јул July	Август August	Септем- бар Sept.	Октобар October	Новем- бар Nov.	Децем- бар Dec.	
Војводина	УМРЛИ / DEATHS													Vojvodina
1950	23490	2285	2212	2094	2009	1846	1629	1930	2016	1734	1954	1856	1925	1950
1980	23227	2220	1815	2082	1964	1980	1836	1793	1751	1641	1898	1964	2283	1980
1990	25228	2417	2128	2334	2171	2026	1965	1885	1911	1833	2145	2112	2301	1990
1999	29271	2731	2489	2760	2380	2376	2168	2258	2226	2180	2439	2446	2818	1999
2000	30076	4257	2521	2539	2373	2391	2262	2181	2291	2091	2354	2256	2560	2000
2001	28517	2565	2297	2493	2309	2324	2185	2256	2119	2206	2403	2506	2854	2001
2002	29506	2959	2446	2629	2560	2451	2525	2276	2123	2094	2405	2287	2751	2002
2003	29741	2738	2554	3012	2529	2320	2355	2237	2281	2177	2394	2432	2712	2003
2004	29764	3089	2590	2480	2407	2416	2320	2294	2232	2127	2526	2512	2771	2004
2005	30124	2834	2898	2845	2359	2558	2334	2344	2242	2171	2513	2467	2559	2005
2006	29114	2743	2423	2580	2359	2486	2499	2274	2194	2228	2457	2372	2499	2006
2007	28825	2602	2508	2517	2344	2304	2203	2525	2200	2194	2408	2392	2628	2007
2008	28200	2733	2478	2462	2312	2393	2143	2197	2227	2142	2377	2261	2475	2008
2009	28252	2753	2382	2591	2359	2279	2171	2152	2186	2020	2381	2382	2596	2009
	ДНЕВНИ ПРОСЕК / DAILY AVERAGE													
1950	64,4	73,7	79,0	67,5	67,0	59,5	54,3	62,3	65,0	57,8	63,0	61,9	62,1	1950
1980	63,6	71,6	64,8	67,2	65,5	63,9	61,2	57,8	56,5	54,7	61,2	65,5	73,6	1980
1990	69,1	78,0	76,0	75,3	72,4	65,4	65,5	60,8	61,6	61,1	69,2	70,4	74,2	1990
1999	80,2	88,1	88,9	89,0	79,3	76,6	72,3	72,8	71,8	72,7	78,7	81,5	90,9	1999
2000	82,2	137,3	86,9	81,9	79,1	77,1	75,4	70,4	73,9	69,7	75,9	75,2	82,6	2000
2001	78,1	82,7	82,0	80,4	77,0	75,0	72,8	72,8	68,4	73,5	77,5	83,5	92,1	2001
2002	80,8	95,5	87,4	84,8	85,3	79,1	84,2	73,4	68,5	69,8	77,6	76,2	88,7	2002
2003	81,5	88,3	91,2	97,2	84,3	74,8	78,5	72,2	73,6	72,6	77,2	81,1	87,5	2003
2004	81,3	99,6	89,3	80,0	80,2	77,9	77,3	74,0	72,0	70,9	81,5	83,7	89,4	2004
2005	82,5	91,4	103,5	91,8	78,6	82,5	77,8	75,6	72,3	72,4	81,1	82,2	82,5	2005
2006	79,8	88,5	86,5	83,2	78,6	80,2	83,3	73,4	70,8	74,3	79,3	79,1	80,6	2006
2007	79,0	83,9	89,6	81,2	78,1	74,3	73,4	81,5	71,0	73,1	77,7	79,7	84,8	2007
2008	77,0	88,2	85,4	79,4	77,1	77,2	71,4	70,9	71,8	71,4	76,7	75,4	79,8	2008
2009	77,4	88,8	85,1	83,6	78,6	73,5	72,4	69,4	70,5	67,3	76,8	79,4	83,7	2009
Косово и Метохија	УМРЛИ / DEATHS													Kosovo and Metohia
1950	12991	1073	1156	1092	1058	1134	1054	1275	1246	851	950	929	1173	1950
1980	8909	706	676	843	780	844	694	630	736	763	823	680	734	1980
1990	8214	930	770	762	719	759	509	626	723	569	582	646	619	1990
1999	1999
2000	2000
2001	2001
2002	2002
2003	2003
2004	2004
2005	2005
2006	2006
2007	2007
2008	2008
2009	2009
	ДНЕВНИ ПРОСЕК / DAILY AVERAGE													
1950	35,6	34,6	41,3	35,2	35,3	36,6	35,1	41,1	40,2	28,4	30,6	31,0	37,8	1950
1980	24,4	22,8	24,1	27,2	26,0	27,2	23,1	20,3	23,7	25,4	26,5	22,7	23,7	1980
1990	22,5	30,0	27,5	24,6	24,0	24,5	17,0	20,2	23,3	19,0	18,8	21,5	20,0	1990
1999	1999
2000	2000
2001	2001
2002	2002
2003	2003
2004	2004
2005	2005
2006	2006
2007	2007
2008	2008
2009	2009

**2-16. ПРОСЕЧНА СТАРОСТ УМРЛИХ, ПРЕМА ПОЛУ, 1950-2009.
DEATHS, BY MEAN AGE AND SEX, 1950-2009**

Година Посматрања Referent year	Република Србија / Republic of Serbia				Година Посматрања Referent year	Република Србија / Republic of Serbia			
	укупно Total	централна Србија Central Serbia	Војводина Vojvodina	Косово и Метохија Kosovo and Metohia		укупно Total	централна Србија Central Serbia	Војводина Vojvodina	Косово и Метохија Kosovo and Metohia
	Мушки / Male					Женски / Female			
1950	35,9	37,7	39,8	21,5	1950	39,7	42,1	43,4	23,0
1951	37,5	38,6	43,0	24,3	1951	41,0	42,8	46,7	25,6
1952	38,6	40,6	44,6	22,2	1952	42,5	45,4	49,1	23,8
1953	40,3	43,3	47,6	22,3	1953	44,0	48,0	52,3	23,5
1954	40,0	42,1	47,2	21,8	1954	43,6	46,8	51,3	22,7
1955	41,1	44,3	49,2	22,3	1955	45,1	49,4	53,1	22,9
1956	45,3	47,9	51,6	26,4	1956	48,9	52,7	56,1	26,4
1957	43,5	47,4	50,6	23,8	1957	46,9	52,2	55,1	22,8
1958	46,1	49,2	53,1	25,7	1958	50,5	54,8	57,5	26,6
1959	48,6	51,3	56,7	26,8	1959	51,3	55,8	58,9	26,8
1960	48,4	52,6	54,9	25,2	1960	51,7	56,7	60,0	24,4
1961	48,8	52,7	54,3	26,2	1961	53,1	57,5	60,6	27,7
1962	50,6	55,0	57,6	28,3	1962	54,0	59,6	63,0	27,2
1963	50,3	54,7	57,4	25,1	1963	54,1	59,5	62,4	25,8
1964	52,1	57,0	58,5	25,1	1964	55,7	61,2	64,5	25,1
1965	52,2	56,5	58,4	27,8	1965	56,5	61,4	64,2	27,4
1966	53,9	57,9	58,9	30,5	1966	57,6	62,1	61,0	29,5
1967	55,2	59,2	60,7	29,7	1967	59,0	63,7	66,7	28,6
1968	55,9	60,4	60,4	30,0	1968	60,0	64,6	66,9	30,4
1969	57,0	60,6	61,3	33,6	1969	61,2	65,2	67,5	32,1
1970	57,8	61,1	62,4	34,2	1970	61,7	65,8	68,5	32,2
1971	57,6	61,1	62,4	33,2	1971	61,2	66,0	68,5	31,2
1972	59,2	62,1	62,9	37,6	1972	63,6	67,1	69,1	36,1
1973	58,6	61,9	63,4	35,1	1973	63,2	67,1	69,5	32,8
1974	58,6	62,1	63,4	33,9	1974	63,3	67,3	69,3	31,8
1975	59,5	62,7	64,3	34,6	1975	64,2	67,8	70,7	31,6
1976	60,3	63,3	64,8	37,4	1976	64,9	68,3	70,6	36,6
1977	60,3	63,6	64,3	36,3	1977	65,1	68,6	71,0	34,3
1978	61,3	64,4	64,6	38,5	1978	65,8	68,9	71,5	37,0
1979	61,2	64,1	64,6	38,8	1979	66,1	69,4	71,0	36,1
1980	62,4	65,1	65,2	40,1	1980	67,3	70,0	71,6	39,2
1981	62,6	65,3	65,1	42,0	1981	67,6	70,3	71,7	39,9
1982	62,2	65,2	64,6	40,9	1982	67,3	70,6	71,8	39,2
1983	62,1	65,2	64,6	40,9	1983	66,6	69,9	70,8	37,8
1984	62,1	65,1	64,4	41,1	1984	67,2	70,1	71,2	40,7
1985	62,4	65,4	64,7	44,3	1985	67,1	70,1	71,0	42,8
1986	63,0	65,9	65,0	42,9	1986	67,8	70,6	71,4	41,2
1987	63,0	65,9	64,8	43,6	1987	68,0	70,8	71,5	41,4
1988	63,1	65,8	65,0	44,0	1988	67,9	70,6	71,8	41,1
1989	63,6	66,2	65,3	45,3	1989	68,4	71,0	71,8	42,9
1990	64,3	66,3	65,3	47,8	1990	69,4	71,3	71,8	45,6
1991	63,9	65,8	64,6	49,2	1991	69,8	71,4	71,9	49,1
1992	64,4	66,0	65,1	50,6	1992	70,0	71,2	71,9	50,6
1993	64,8	66,4	65,6	50,4	1993	69,9	71,3	71,6	48,7
1994	65,1	66,5	65,6	53,0	1994	70,4	71,3	72,0	54,7
1995	65,5	66,7	66,2	55,9	1995	70,7	71,7	71,9	56,1
1996	65,9	66,9	66,2	57,2	1996	70,9	71,7	72,2	58,7
1997	65,9	67,1	65,8	57,9	1997	71,0	71,7	72,0	60,0
1998	67,5	67,7	67,0	...	1998	72,6	72,4	73,1	...
1999	67,7	68,0	66,8	...	1999	72,8	72,6	73,1	...
2000	67,8	68,1	67,0	...	2000	73,0	72,9	73,2	...
2001	67,8	68,1	67,0	...	2001	72,9	72,8	73,0	...
2002	68,3	68,7	67,3	...	2002	73,4	73,4	73,4	...
2003	68,6	68,9	67,7	...	2003	73,6	73,6	73,7	...
2004	68,2	68,7	66,9	...	2004	73,4	73,4	73,5	...
2005	68,8	69,2	67,7	...	2005	73,9	73,9	73,7	...
2006	68,9	69,4	67,7	...	2006	74,1	74,1	73,9	...
2007	69,2	69,7	67,8	...	2007	74,4	74,6	74,0	...
2008	69,9	70,4	68,6	...	2008	75,2	75,4	74,8	...
2009	70,3	70,8	68,9	...	2009	75,6	75,7	75,2	...

2-17. УМРЛИ, ПРЕМА СТАРОСТИ И ПОЛУ, 1999-2009. (наставак)
DEATHS, BY AGE AND SEX, 1999-2009 (continued)

		1999	2000	2001	2002	2003	2004	2005	2006	2007	2008	2009		
Косово и Метохија / Kosovo and Metohia														
Укупно	Мушки	Male	Total
	Женски	Female	
0 – 4	Свега	All	0 – 4
	Мушки	Male	
0	Женски	Female	0
	Свега	All	
1	Мушки	Male	1
	Женски	Female	
2	Свега	All	2
	Мушки	Male	
3	Женски	Female	3
	Свега	All	
4	Мушки	Male	4
	Женски	Female	
5 – 9	Свега	All	5 – 9
	Мушки	Male	
5	Женски	Female	5
	Свега	All	
6	Мушки	Male	6
	Женски	Female	
7	Свега	All	7
	Мушки	Male	
8	Женски	Female	8
	Свега	All	
9	Мушки	Male	9
	Женски	Female	
10 – 14	Свега	All	10 – 14
	Мушки	Male	
15 – 19	Женски	Female	15 – 19
	Свега	All	
20 – 24	Мушки	Male	20 – 24
	Женски	Female	
25 – 29	Свега	All	25 – 29
	Мушки	Male	
30 – 34	Женски	Female	30 – 34
	Свега	All	
35 – 39	Мушки	Male	35 – 39
	Женски	Female	
40 – 44	Свега	All	40 – 44
	Мушки	Male	
45 – 49	Женски	Female	45 – 49
	Свега	All	
50 – 54	Мушки	Male	50 – 54
	Женски	Female	
55 – 59	Свега	All	55 – 59
	Мушки	Male	
60 – 64	Женски	Female	60 – 64
	Свега	All	
65 – 69	Мушки	Male	65 – 69
	Женски	Female	
70 – 74	Свега	All	70 – 74
	Мушки	Male	
75 – 79	Женски	Female	75 – 79
	Свега	All	
80 – 84	Мушки	Male	80 – 84
	Женски	Female	
85 и више	Свега	All	85 and over
	Мушки	Male	
Непознато	Женски	Female	Unknown
	Свега	All	
	Мушки	Male	
	Женски	Female	

2-18. УМРЛИ, ПРЕМА МЕСТУ СМРТИ И ЛЕЧЕЊУ, 1999-2009.
DEATHS, BY PLACE OF OCCURRENCE AND MEDICAL TREATMENT, 1999-2009

	1999	2000	2001	2002	2003	2004	2005	2006	2007	2008	2009	
РЕПУБЛИКА СРБИЈА	101444	104042	99008	102785	103946	104320	106771	102884	102805	102711	104000	REPUBLIC OF SERBIA
МЕСТО СМРТИ												PLACE OF OCCURRENCE
Здравствена организација	33832	35881	34654	33662	35161	35779	38956	39262	39012	40025	41750	Health organization
Друго место	67612	68161	64354	69123	68785	68541	67815	63622	63793	62686	62250	Other place
% у здравственој организ.	33,4	34,5	35,0	32,7	33,8	34,3	36,5	38,2	37,9	39,0	40,1	In health organization, %
ЛЕЧЕЊЕ												MEDICAL TREATMENT
Лечени	93821	96042	91302	95388	96286	96507	94667	91680	91805	91831	93383	Medically treated
Нису лечени и непознато	7623	8000	7706	7397	7660	7813	12104	11204	11000	10880	10617	Without medical treatment and unknown
% лечених	92,5	92,3	92,2	92,8	92,6	92,5	88,7	89,1	89,3	89,4	89,8	% of medically treated
Централна Србија	72173	73966	70491	73279	74205	74556	76647	73770	73980	74511	75748	Central Serbia
МЕСТО СМРТИ												PLACE OF OCCURRENCE
Здравствена организација	24326	26053	25268	24151	26044	25632	28463	29370	28704	29668	31182	Health organization
Друго место	47847	47913	45223	49128	48161	48924	48184	44400	45276	44843	44566	Other place
% у здравственој организ.	33,7	35,2	35,8	33,0	35,1	34,4	37,1	39,8	38,8	39,8	41,2	In health organization, %
ЛЕЧЕЊЕ												MEDICAL TREATMENT
Лечени	66033	68080	64944	67520	68137	68463	67483	65230	65552	66004	67810	Medically treated
Нису лечени и непознато	6140	5886	5547	5759	6068	6093	9164	8540	8428	8507	7938	Without medical treatment and unknown
% лечених	91,4	92,0	92,1	92,1	91,8	91,8	88,0	88,4	88,6	88,6	89,5	% of medically treated
Војводина	29271	30076	28517	29506	29741	29764	30124	29114	28825	28200	28252	Vojvodina
МЕСТО СМРТИ												PLACE OF OCCURRENCE
Здравствена организација	9506	9828	9386	9511	9117	10147	10493	9892	10308	10357	10568	Health organization
Друго место	19765	20248	19131	19995	20624	19617	19631	19222	18517	17843	17684	Other place
% у здравственој организ.	32,4	32,6	32,9	32,2	30,7	34,1	34,8	34,0	35,8	36,7	37,4	In health organization, %
ЛЕЧЕЊЕ												MEDICAL TREATMENT
Лечени	27788	27962	26358	27868	28149	28044	27184	26450	26253	25827	25573	Medically treated
Нису лечени и непознато	1483	2114	2159	1638	1592	1720	2940	2664	2572	2373	2679	Without medical treatment and unknown
% лечених	94,9	92,9	92,4	94,4	94,6	94,2	90,2	90,8	91,1	91,6	90,5	% of medically treated
Косово и Метохија	Kosovo and Metohia
МЕСТО СМРТИ												PLACE OF OCCURRENCE
Здравствена организација	Health organization
Друго место	Other place
% у здравственој организ.	In health organization, %
ЛЕЧЕЊЕ												MEDICAL TREATMENT
Лечени	Medically treated
Нису лечени и непознато	Without medical treatment and unknown
% лечених	% of medically treated

2-19. ОПШТА И СПЕЦИФИЧНЕ СТОПЕ МОРТАЛИТЕТА, ПРЕМА ПОЛУ, 1950, 1960, 1970, 1980, 1990, 1993 - 2009.

	1950	1960	1970	1980	1990	1993	1994	1995	1996	1997	1998
РЕПУБЛИКА СРБИЈА											
						УКУПНО					
Укупно	13,34	9,92	9,31	9,19	9,48	10,44	10,19	10,35	10,74	10,72	13,13
0	118,11	86,16	56,26	33,90	23,21	22,32	18,58	17,18	15,10	14,24	11,85
1 - 4	12,73	6,52	2,61	1,20	0,91	0,75	0,77	0,65	0,66	0,52	0,43
5 - 9	2,31	0,82	0,55	0,50	0,37	0,28	0,25	0,25	0,25	0,26	0,29
10 - 14	1,69	0,61	0,51	0,33	0,30	0,32	0,25	0,24	0,22	0,23	0,25
15 - 19	3,31	1,09	0,72	0,54	0,56	0,60	0,51	0,48	0,52	0,52	0,59
20 - 24	5,01	1,42	1,00	0,81	0,69	0,86	0,67	0,66	0,66	0,75	0,85
25 - 29	4,90	1,77	1,20	0,89	0,86	0,92	0,84	0,76	0,78	0,80	0,92
30 - 34	5,93	2,12	1,52	1,15	1,15	1,22	1,13	1,02	1,07	1,12	1,20
35 - 39	5,13	2,48	2,08	1,67	1,81	1,86	1,75	1,72	1,70	1,67	1,85
40 - 44	6,19	3,51	3,08	2,65	2,57	2,84	2,86	2,94	2,93	2,89	3,16
45 - 49	7,75	5,16	4,65	4,39	4,32	4,49	4,60	4,16	4,64	4,80	5,09
50 - 54	11,52	8,22	7,01	7,02	6,89	7,42	7,30	7,45	7,40	7,50	7,94
55 - 59	14,81	13,03	11,60	10,61	11,16	12,19	11,77	11,62	11,63	11,80	12,09
60 - 64	25,22	21,35	19,38	16,18	17,24	19,15	18,51	18,67	19,28	19,48	19,38
65 - 69	34,51	35,26	31,53	27,87	26,91	29,48	28,41	28,45	30,47	29,68	30,67
70 - 74	57,79	57,03	55,17	48,39	42,07	43,66	45,49	45,42	47,72	47,30	49,84
75 - 79	90,72	84,81	89,26	76,44	73,60	78,27	69,60	65,81	68,61	68,53	80,28
80 - 84	144,10	128,45	137,00	137,69	123,34	122,18	118,67	123,66	129,00	123,60	139,82
85 и више	241,13	179,96	210,52	219,89	202,61	200,30	189,89	197,78	193,07	185,59	242,34
						Мушк и					
Свега	13,96	9,90	9,75	9,76	10,23	11,24	10,84	10,92	11,30	11,39	14,03
0	124,49	86,99	56,45	34,80	24,33	23,69	20,68	18,52	16,57	16,15	13,09
1 - 4	12,84	6,07	2,48	1,24	0,91	0,80	0,81	0,71	0,67	0,60	0,41
5 - 9	2,42	0,84	0,67	0,53	0,41	0,33	0,31	0,29	0,27	0,30	0,35
10 - 14	1,67	0,64	0,61	0,41	0,35	0,42	0,30	0,26	0,25	0,27	0,30
15 - 19	3,34	1,12	0,83	0,71	0,78	0,85	0,66	0,63	0,69	0,67	0,81
20 - 24	5,20	1,36	1,34	1,11	0,97	1,23	0,95	0,89	0,92	1,06	1,26
25 - 29	5,12	1,71	1,47	1,23	1,20	1,22	1,18	1,03	1,04	1,11	1,34
30 - 34	6,07	2,20	1,87	1,48	1,56	1,66	1,50	1,35	1,39	1,48	1,73
35 - 39	5,50	2,67	2,54	2,18	2,44	2,47	2,23	2,27	2,17	2,10	2,45
40 - 44	6,68	3,64	3,85	3,41	3,36	3,66	3,68	3,82	3,76	3,64	4,11
45 - 49	9,05	5,82	5,96	5,84	5,68	5,86	6,01	5,53	6,13	6,43	6,88
50 - 54	13,52	9,31	8,90	9,37	9,19	9,84	9,51	9,87	9,61	9,76	10,53
55 - 59	17,54	15,22	14,60	14,33	15,36	16,16	15,69	15,45	15,60	15,54	16,42
60 - 64	28,70	24,43	23,40	21,08	23,34	25,25	24,58	24,64	25,47	25,92	25,62
65 - 69	39,56	40,65	38,40	34,89	34,81	37,29	35,89	35,79	38,22	37,58	39,42
70 - 74	63,4	65,17	63,38	56,81	51,36	52,13	52,95	52,65	56,04	56,54	60,73
75 - 79	99,78	91,78	102,15	86,48	85,29	88,05	75,07	72,13	75,07	74,53	92,84
80 - 84	154,64	138,63	151,20	147,83	135,60	128,37	122,66	123,57	126,68	124,90	152,30
85 и више	248,10	196,93	225,79	224,17	210,95	194,21	179,31	184,69	175,33	167,65	255,95
						Женски					
Свега	12,76	9,94	8,87	8,62	8,74	9,66	9,54	9,79	10,19	10,06	12,27
0	111,23	85,28	56,05	32,93	22,01	20,82	16,31	15,73	13,51	12,17	10,56
1 - 4	12,63	7,00	2,75	1,15	0,91	0,69	0,72	0,58	0,65	0,44	0,45
5 - 9	3,70	0,79	0,42	0,46	0,33	0,23	0,19	0,20	0,24	0,21	0,23
10 - 14	1,71	0,57	0,40	0,23	0,26	0,22	0,19	0,22	0,19	0,19	0,20
15 - 19	3,29	1,06	0,60	0,37	0,34	0,34	0,35	0,32	0,34	0,36	0,36
20 - 24	4,83	1,48	0,65	0,50	0,40	0,46	0,39	0,42	0,38	0,43	0,42
25 - 29	4,71	1,84	0,91	0,53	0,50	0,61	0,49	0,48	0,51	0,49	0,49
30 - 34	5,82	2,04	1,16	0,80	0,72	0,78	0,76	0,69	0,75	0,76	0,67
35 - 39	4,80	2,30	1,62	1,16	1,15	1,24	1,27	1,16	1,22	1,23	1,26
40 - 44	5,69	3,40	2,35	1,90	1,76	2,01	2,01	2,04	2,10	2,13	2,21
45 - 49	6,44	4,57	3,52	2,96	2,96	3,13	3,18	2,79	3,15	3,16	3,32
50 - 54	9,77	7,12	5,36	4,85	4,67	5,09	5,16	5,10	5,25	5,29	5,46
55 - 59	12,69	10,92	8,95	7,48	7,20	8,44	8,09	8,03	7,91	8,30	8,09
60 - 64	22,56	18,71	15,54	12,15	11,96	13,62	13,01	13,26	13,70	13,67	13,81
65 - 69	30,66	31,26	25,50	22,24	20,88	23,14	22,24	22,31	23,91	22,96	23,37
70 - 74	53,70	51,29	48,73	41,21	35,27	37,22	39,90	40,06	41,57	40,45	42,19
75 - 79	84,17	79,98	80,69	68,71	65,44	71,09	65,61	61,31	64,05	64,28	72,38
80 - 84	136,36	121,84	128,16	130,82	114,53	117,62	115,76	123,72	130,73	122,67	132,28
85 и више	236,44	170,45	201,57	217,48	197,23	204,68	197,71	207,59	206,54	199,79	234,51

GENERAL AND SPECIFIC MORTALITY RATES BY SEX, 1950, 1960, 1970, 1980, 1990, 1993 - 2009

1999	2000	2001	2002	2003	2004	2005	2006	2007	2008	2009	
TOTAL											REPUBLIC OF SERBIA
13,45	13,84	13,20	13,68	13,80	13,98	14,35	13,88	13,93	13,97	14,21	Total
11,13	11,04	10,80	10,33	9,09	8,09	7,75	7,39	7,02	6,75	7,10	0
0,40	0,52	0,43	0,39	0,39	0,34	0,29	0,30	0,26	0,28	0,25	1 – 4
0,27	0,22	0,25	0,20	0,16	0,18	0,18	0,20	0,15	0,14	0,15	5 – 9
0,25	0,28	0,23	0,25	0,20	0,20	0,17	0,15	0,16	0,14	0,20	10 – 14
0,59	0,55	0,48	0,44	0,44	0,47	0,42	0,39	0,44	0,41	0,35	15 – 19
0,89	0,84	0,78	0,67	0,62	0,68	0,71	0,67	0,73	0,67	0,58	20 – 24
0,97	0,86	0,85	0,85	0,75	0,83	0,77	0,79	0,83	0,80	0,76	25 – 29
1,13	1,20	1,13	1,03	0,88	0,89	1,07	0,97	0,95	0,98	1,07	30– 34
1,82	1,76	1,68	1,50	1,54	1,51	1,45	1,38	1,36	1,33	1,33	35– 39
2,97	2,92	2,83	2,65	2,67	2,66	2,68	2,47	2,35	2,37	2,31	40– 44
5,24	5,07	5,05	4,86	4,85	4,94	4,51	4,34	4,27	4,34	4,18	45– 49
7,91	8,20	8,02	7,87	8,13	7,82	7,87	7,58	7,39	7,14	6,98	50– 54
12,61	12,94	12,22	12,40	12,18	11,99	11,82	11,68	11,40	11,45	11,27	55– 59
19,00	19,41	18,31	18,59	18,59	18,69	18,43	17,72	17,25	16,81	16,15	60– 64
31,13	31,85	29,26	29,70	29,57	29,25	28,51	27,46	26,81	25,37	26,17	65– 69
50,81	51,05	47,96	48,87	48,58	48,01	48,13	45,20	44,18	42,72	41,88	70– 74
83,85	83,21	78,80	80,55	79,70	78,82	80,56	75,91	74,79	73,65	74,65	75– 79
132,68	134,01	119,88	127,06	127,16	129,25	132,36	124,24	123,17	122,76	121,17	80– 84
239,71	244,16	226,48	239,26	236,61	216,58	213,74	190,70	189,66	184,11	183,85	85 and over
Male											All
14,29	14,70	13,99	14,42	14,50	14,71	15,02	14,52	14,56	14,48	14,71	All
12,53	12,92	12,76	11,98	9,73	9,17	9,32	8,50	8,11	7,43	7,77	0
0,41	0,49	0,48	0,41	0,44	0,43	0,31	0,29	0,31	0,24	0,30	1 – 4
0,30	0,27	0,32	0,23	0,19	0,20	0,2	0,25	0,17	0,16	0,16	5 – 9
0,29	0,33	0,27	0,31	0,27	0,24	0,21	0,18	0,20	0,18	0,24	10 – 14
0,79	0,78	0,64	0,57	0,64	0,68	0,6	0,54	0,65	0,58	0,46	15 – 19
1,35	1,20	1,15	0,98	0,90	1,01	1,06	0,99	1,13	0,99	0,88	20 – 24
1,41	1,24	1,23	1,20	1,08	1,25	1,15	1,13	1,26	1,18	1,14	25 – 29
1,57	1,57	1,56	1,40	1,10	1,18	1,46	1,35	1,40	1,41	1,51	30– 34
2,36	2,34	2,23	1,87	2,08	2,06	1,97	1,81	1,84	1,75	1,77	35– 39
3,95	4,04	3,72	3,49	3,45	3,55	3,43	3,23	3,06	3,20	3,10	40– 44
6,86	6,74	6,68	6,39	6,40	6,55	6,09	5,80	5,83	5,78	5,63	45– 49
10,65	11,37	10,81	10,77	10,99	10,76	10,5	10,30	10,15	9,60	9,46	50– 54
16,81	17,43	16,56	17,25	16,97	16,46	16,17	16,13	15,58	15,86	15,30	55– 59
25,31	25,68	23,93	24,59	24,61	25,17	24,92	24,33	23,21	22,63	22,53	60– 64
39,98	40,92	37,27	38,16	37,97	37,78	37,12	35,44	35,18	33,53	34,82	65– 69
61,52	62,01	58,81	58,79	59,23	59,30	58,68	55,84	54,34	52,8	51,77	70– 74
96,37	95,51	90,08	93,66	90,82	88,88	92,12	86,77	84,79	84,03	84,72	75– 79
145,22	143,91	127,79	136,94	135,62	137,21	141,44	130,07	131,62	126,85	126,79	80– 84
246,27	249,94	236,39	238,53	235,15	215,83	216,4	191,35	193,43	185,46	183,96	85 and over
Female											All
12,66	13,03	12,44	12,97	13,14	13,28	13,72	13,28	13,33	13,49	13,73	All
9,64	9,05	8,73	8,59	8,41	6,94	6,09	6,20	5,86	6,02	6,38	0
0,40	0,55	0,37	0,37	0,33	0,24	0,26	0,31	0,21	0,32	0,19	1 – 4
0,24	0,17	0,18	0,17	0,13	0,16	0,15	0,14	0,14	0,11	0,13	5 – 9
0,20	0,24	0,19	0,18	0,12	0,16	0,12	0,12	0,13	0,10	0,16	10 – 14
0,38	0,31	0,32	0,29	0,22	0,24	0,24	0,23	0,22	0,22	0,24	15 – 19
0,42	0,46	0,40	0,35	0,34	0,34	0,35	0,34	0,32	0,33	0,26	20 – 24
0,53	0,49	0,47	0,49	0,41	0,38	0,38	0,45	0,38	0,40	0,37	25 – 29
0,69	0,83	0,70	0,67	0,67	0,59	0,67	0,59	0,49	0,55	0,63	30– 34
1,29	1,19	1,14	1,14	1,00	0,97	0,94	0,94	0,89	0,91	0,88	35– 39
1,99	1,80	1,96	1,82	1,91	1,79	1,96	1,72	1,66	1,56	1,55	40– 44
3,62	3,39	3,43	3,34	3,32	3,36	2,96	2,93	2,77	2,96	2,78	45– 49
5,29	5,15	5,32	5,06	5,34	4,94	5,29	4,92	4,71	4,77	4,60	50– 54
8,75	8,83	8,23	7,93	7,75	7,86	7,78	7,53	7,49	7,32	7,47	55– 59
13,40	13,87	13,36	13,32	13,29	13,00	12,75	11,95	12,05	11,69	10,53	60– 64
23,75	24,28	22,56	22,63	22,55	22,18	21,4	20,89	19,93	18,68	19,07	65– 69
43,10	42,98	39,81	41,31	40,42	39,36	40,02	37,02	36,38	34,99	34,33	70– 74
76,07	75,63	71,85	72,38	72,61	72,21	72,77	68,43	67,79	66,37	67,57	75– 79
125,18	128,11	115,20	121,28	122,28	124,70	127,16	120,89	118,25	120,3	117,66	80– 84
235,96	240,88	220,92	239,68	237,44	217,01	212,22	190,33	187,56	183,36	183,79	85 and over

2-19. ОПШТА И СПЕЦИФИЧНЕ СТОПЕ МОРТАЛИТЕТА, ПРЕМА ПОЛУ, 1950, 1960, 1970, 1980, 1990, 1993 - 2009. (наставак)

	1950	1960	1970	1980	1990	1993	1994	1995	1996	1997	1998
Централна Србија											
Укупно	12,44	9,02	9,06	9,33	10,31	11,55	11,27	11,50	11,93	11,99	12,67
0	101,71	68,69	39,90	23,47	17,20	17,33	15,70	14,98	15,27	12,15	12,55
1 - 4	10,63	3,33	1,24	0,71	0,47	0,51	0,48	0,43	0,38	0,34	0,46
5 - 9	2,08	0,63	0,48	0,46	0,31	0,28	0,28	0,24	0,26	0,27	0,27
10 - 14	1,62	0,53	0,45	0,31	0,31	0,38	0,27	0,27	0,23	0,23	0,23
15 - 19	3,38	0,95	0,68	0,48	0,63	0,62	0,57	0,55	0,53	0,58	0,55
20 - 24	5,05	1,30	0,96	0,84	0,75	0,95	0,76	0,78	0,71	0,84	0,85
25 - 29	5,01	1,69	1,15	0,90	0,86	0,92	0,91	0,83	0,84	0,83	0,90
30 - 34	6,13	2,05	1,43	1,09	1,15	1,33	1,17	1,12	1,14	1,25	1,17
35 - 39	5,11	2,40	2,02	1,58	1,76	1,79	1,78	1,73	1,72	1,71	1,82
40 - 44	6,19	3,50	2,94	2,56	2,40	2,75	2,73	2,86	2,91	2,83	2,99
45 - 49	7,84	5,05	4,60	4,12	4,20	4,38	4,38	3,99	4,33	4,53	4,74
50 - 54	11,87	8,10	6,60	6,67	6,53	7,03	6,92	7,28	7,05	7,02	7,55
55 - 59	14,85	12,96	11,28	9,95	10,61	11,65	11,35	11,00	11,00	11,33	11,30
60 - 64	25,37	21,60	18,85	15,20	16,71	18,38	17,71	17,85	18,46	18,62	18,40
65 - 69	34,91	36,95	31,52	27,22	25,83	29,02	27,77	27,79	29,57	28,68	29,41
70 - 74	57,20	58,71	56,08	47,47	42,24	43,87	45,43	45,34	47,40	47,01	47,85
75 - 79	92,58	87,39	92,43	76,58	73,64	82,28	73,79	67,79	69,31	69,91	77,44
80 - 84	150,06	128,46	140,85	141,56	127,63	132,88	126,76	133,36	139,93	136,45	135,41
85 и више	254,78	191,66	211,10	232,29	220,65	221,34	211,59	223,08	221,18	216,83	237,32
УКУПНО											
Мушк											
Свега	12,88	8,90	9,50	9,93	11,15	12,50	12,03	12,15	12,65	12,78	13,66
0	107,17	70,81	42,71	25,16	19,15	19,77	17,12	16,14	17,05	14,28	13,84
1 - 4	11,00	3,32	1,28	0,80	0,40	0,53	0,53	0,48	0,37	0,38	0,46
5 - 9	2,17	0,69	0,58	0,50	0,37	0,35	0,36	0,30	0,27	0,29	0,33
10 - 14	1,56	0,57	0,54	0,39	0,36	0,50	0,31	0,27	0,25	0,26	0,27
15 - 19	3,57	1,04	0,82	0,66	0,89	0,88	0,73	0,74	0,72	0,79	0,75
20 - 24	5,39	1,24	1,28	1,18	1,09	1,38	1,08	1,08	0,99	1,21	1,29
25 - 29	5,33	1,68	1,44	1,29	1,23	1,23	1,25	1,14	1,15	1,20	1,35
30 - 34	6,40	2,14	1,83	1,44	1,56	1,80	1,55	1,52	1,52	1,73	1,71
35 - 39	5,45	2,60	2,44	2,04	2,36	2,37	2,21	2,36	2,24	2,09	2,37
40 - 44	6,62	3,52	3,68	3,24	3,13	3,55	3,47	3,75	3,75	3,54	3,82
45 - 49	9,04	5,46	5,79	5,39	5,43	5,65	5,67	5,22	5,77	5,96	6,35
50 - 54	13,36	9,08	8,10	8,87	8,68	9,18	8,75	9,63	8,90	9,08	9,94
55 - 59	17,73	14,68	14,14	13,31	14,40	15,21	15,01	14,47	14,81	14,80	15,21
60 - 64	27,71	24,08	22,07	19,41	22,62	23,87	23,37	23,23	24,19	24,38	24,13
65 - 69	39,64	41,19	37,08	33,43	33,13	37,25	35,81	34,90	37,16	35,99	37,57
70 - 74	60,69	64,34	62,89	54,31	49,57	53,30	53,29	53,27	56,73	56,62	57,80
75 - 79	101,72	92,00	103,76	85,15	83,71	95,21	80,74	76,02	78,17	78,41	88,94
80 - 84	158,49	139,17	155,29	150,37	139,41	144,58	136,66	138,47	144,00	145,48	145,10
85 и више	254,34	204,02	229,33	239,49	223,97	233,58	220,39	227,26	223,97	224,69	251,04
Женски											
Свега	12,02	9,13	8,64	8,74	9,48	10,64	10,54	10,87	11,23	11,21	11,72
0	95,88	66,43	36,88	21,66	15,12	14,70	14,17	13,73	13,36	9,88	11,19
1 - 4	10,25	3,35	1,19	0,62	0,54	0,48	0,43	0,37	0,38	0,30	0,45
5 - 9	1,98	0,56	0,36	0,42	0,25	0,21	0,20	0,18	0,26	0,25	0,20
10 - 14	1,68	0,48	0,35	0,24	0,26	0,25	0,23	0,27	0,22	0,19	0,19
15 - 19	3,19	0,86	0,53	0,29	0,36	0,34	0,40	0,35	0,34	0,37	0,34
20 - 24	4,73	1,36	0,63	0,48	0,40	0,52	0,43	0,47	0,42	0,46	0,41
25 - 29	4,73	1,70	0,85	0,49	0,48	0,60	0,55	0,52	0,52	0,45	0,46
30 - 34	5,90	1,96	1,03	0,72	0,73	0,85	0,78	0,73	0,76	0,77	0,64
35 - 39	4,79	2,22	1,60	1,12	1,15	1,19	1,35	1,11	1,21	1,33	1,28
40 - 44	5,75	3,47	2,23	1,90	1,66	1,94	1,97	1,95	2,08	2,12	2,17
45 - 49	6,62	4,69	3,54	2,86	3,00	3,11	3,10	2,76	2,89	3,10	3,16
50 - 54	10,57	7,11	5,32	4,64	4,45	4,97	5,16	5,00	5,26	5,01	5,26
55 - 59	12,69	11,27	8,81	7,09	7,02	8,27	7,90	7,74	7,42	8,08	7,66
60 - 64	23,61	19,48	15,73	11,75	11,58	13,41	12,57	12,95	13,26	13,40	13,21
65 - 69	31,41	33,84	26,52	22,25	20,12	22,43	21,25	21,92	23,20	22,48	22,47
70 - 74	54,76	54,70	50,63	41,48	36,78	36,89	39,69	39,60	40,66	40,03	40,58
75 - 79	86,06	84,13	84,93	69,69	66,47	73,27	68,99	62,22	63,35	64,14	69,83
80 - 84	143,95	121,55	131,57	135,29	118,74	124,72	120,01	129,80	137,06	130,47	129,14
85 и више	255,09	184,54	200,40	228,09	218,33	213,19	205,73	220,32	219,34	211,53	228,90

GENERAL AND SPECIFIC MORTALITY RATES BY SEX, 1950, 1960, 1970, 1980, 1990, 1993 - 2009 (continued)

1999	2000	2001	2002	2003	2004	2005	2006	2007	2008	2009	
TOTAL											Central Serbia
13,11	13,49	12,88	13,39	13,56	13,70	14,12	13,64	13,73	13,87	14,15	Total
11,47	11,15	11,08	10,67	9,64	8,47	8,10	7,58	7,91	6,99	7,90	0
0,37	0,47	0,40	0,39	0,40	0,32	0,31	0,26	0,26	0,25	0,24	1 - 4
0,29	0,24	0,25	0,19	0,15	0,15	0,16	0,19	0,13	0,12	0,13	5 - 9
0,25	0,27	0,23	0,25	0,19	0,22	0,15	0,16	0,14	0,13	0,21	10 - 14
0,51	0,56	0,48	0,42	0,43	0,40	0,41	0,38	0,42	0,39	0,37	15 - 19
0,89	0,87	0,76	0,62	0,61	0,64	0,7	0,69	0,69	0,65	0,54	20 - 24
1,04	0,89	0,90	0,87	0,78	0,77	0,76	0,82	0,81	0,73	0,73	25 - 29
1,16	1,21	1,08	1,01	0,87	0,82	1,05	0,93	0,94	0,96	1,05	30- 34
1,75	1,71	1,57	1,42	1,52	1,39	1,44	1,33	1,24	1,29	1,36	35- 39
2,78	2,71	2,72	2,47	2,54	2,57	2,54	2,25	2,17	2,31	2,17	40- 44
4,97	4,77	4,76	4,63	4,58	4,68	4,26	4,03	4,01	4,28	3,86	45- 49
7,29	7,67	7,60	7,24	7,70	7,35	7,51	7,10	6,77	6,62	6,55	50- 54
11,80	12,04	11,54	11,78	11,33	11,16	10,98	10,94	10,65	10,8	10,79	55- 59
17,93	18,27	17,40	17,66	17,55	17,47	17,35	16,58	16,23	16,01	15,41	60- 64
30,04	30,53	27,87	28,51	28,20	27,91	26,89	25,91	25,30	24,18	24,50	65- 69
49,36	49,42	46,29	46,93	46,72	46,41	46,16	43,43	42,37	41,11	40,28	70- 74
81,93	81,44	76,23	78,07	77,43	76,10	78,29	73,62	73,06	72,18	73,77	75- 79
129,75	131,59	116,69	123,95	123,70	126,95	129,62	121,63	120,90	120,6	120,63	80- 84
236,62	238,43	223,86	234,44	230,40	208,53	208,72	183,84	184,80	181,2	179,68	85 and over
Male											
13,99	14,41	13,73	14,23	14,28	14,51	14,81	14,26	14,35	14,39	14,66	All
12,99	13,21	13,47	12,45	10,18	9,54	9,76	8,81	8,86	7,83	8,54	0
0,34	0,39	0,46	0,38	0,45	0,41	0,34	0,23	0,30	0,21	0,27	1 - 4
0,34	0,27	0,30	0,21	0,16	0,17	0,2	0,24	0,13	0,16	0,17	5 - 9
0,27	0,29	0,26	0,30	0,28	0,25	0,18	0,20	0,18	0,16	0,25	10 - 14
0,69	0,80	0,65	0,57	0,61	0,55	0,58	0,52	0,63	0,58	0,46	15 - 19
1,34	1,30	1,13	0,91	0,87	0,93	1,03	1,01	1,06	0,97	0,82	20 - 24
1,47	1,28	1,28	1,25	1,16	1,16	1,14	1,17	1,24	1,1	1,11	25 - 29
1,58	1,60	1,51	1,41	1,04	1,09	1,42	1,25	1,39	1,35	1,47	30- 34
2,24	2,27	2,05	1,75	2,09	1,93	1,94	1,73	1,70	1,72	1,85	35- 39
3,71	3,71	3,50	3,25	3,30	3,40	3,23	2,87	2,78	3,18	2,96	40- 44
6,46	6,26	6,24	6,05	5,99	6,23	5,75	5,40	5,43	5,55	5,24	45- 49
9,87	10,42	10,17	9,82	10,34	10,05	9,96	9,54	9,36	8,89	8,71	50- 54
15,46	16,00	15,42	16,30	15,62	15,08	14,73	15,01	14,43	14,86	14,54	55- 59
23,45	24,20	22,47	23,03	23,06	23,07	23,42	22,31	21,66	20,96	21,37	60- 64
37,82	38,64	35,02	36,33	35,64	35,48	34,32	32,82	32,72	31,84	32,02	65- 69
59,16	59,46	56,20	56,40	56,36	56,98	55,80	52,85	51,31	50,03	49,07	70- 74
93,11	92,67	86,89	89,58	86,97	85,93	88,89	83,44	82,24	81,41	83,04	75- 79
141,36	141,39	123,51	133,14	131,44	134,18	137,48	126,58	127,84	123,92	125,11	80- 84
244,29	243,06	231,68	235,94	227,48	212,27	210,68	185,16	187,73	182,11	179,52	85 and over
Female											
12,27	12,60	12,07	12,59	12,87	12,94	13,47	13,05	13,13	13,39	13,67	All
9,86	8,96	8,58	8,78	9,07	7,32	6,35	6,28	6,89	6,10	7,21	0
0,41	0,55	0,34	0,39	0,34	0,23	0,27	0,30	0,21	0,29	0,20	1 - 4
0,23	0,20	0,19	0,16	0,13	0,13	0,12	0,15	0,13	0,09	0,09	5 - 9
0,22	0,25	0,20	0,21	0,10	0,18	0,12	0,12	0,11	0,09	0,16	10 - 14
0,32	0,31	0,30	0,26	0,23	0,25	0,23	0,23	0,20	0,18	0,26	15 - 19
0,43	0,43	0,39	0,31	0,34	0,34	0,37	0,36	0,32	0,32	0,25	20 - 24
0,61	0,50	0,52	0,48	0,41	0,38	0,38	0,46	0,36	0,36	0,35	25 - 29
0,75	0,84	0,66	0,62	0,70	0,54	0,68	0,60	0,49	0,56	0,62	30- 34
1,27	1,17	1,10	1,10	0,97	0,85	0,95	0,94	0,80	0,86	0,88	35- 39
1,86	1,73	1,95	1,71	1,80	1,77	1,87	1,64	1,57	1,46	1,41	40- 44
3,50	3,29	3,30	3,23	3,19	3,17	2,83	2,71	2,65	3,06	2,54	45- 49
4,82	5,02	5,12	4,75	5,15	4,73	5,12	4,74	4,28	4,44	4,49	50- 54
8,41	8,36	7,94	7,58	7,34	7,51	7,48	7,15	7,13	7,00	7,26	55- 59
12,96	12,94	12,86	12,87	12,65	12,48	11,97	11,51	11,43	11,62	10,11	60- 64
23,42	23,61	21,77	21,86	21,88	21,51	20,61	20,10	19,08	17,78	18,21	65- 69
42,03	41,79	38,63	39,52	39,15	38,09	38,56	36,00	35,33	34,09	33,39	70- 74
74,61	74,13	69,29	70,53	71,05	69,36	70,87	66,61	66,42	65,47	67,02	75- 79
122,36	125,41	112,41	118,25	118,96	122,56	124,84	118,61	116,61	118,5	117,69	80- 84
231,93	235,61	219,16	233,53	232,18	206,26	207,54	183,04	183,07	180,67	179,78	85 and over

2-19. ОПШТА И СПЕЦИФИЧНЕ СТОПЕ МОРТАЛИТЕТА, ПРЕМА ПОЛУ, 1950, 1960, 1970, 1980, 1990, 1993 - 2009. (наставак)

	1950	1960	1970	1980	1990	1993	1994	1995	1996	1997	1998
Косово и Метохија	УКУПНО										
Укупно	17,00	14,16	8,88	5,74	4,13	3,82	3,69	4,10	3,90	3,94	...
0	141,30	132,55	96,32	57,75	34,38	33,33	24,88	23,63	15,94	18,20	...
1 - 4	23,86	19,97	6,32	2,41	1,67	1,09	1,25	1,01	1,08	0,88	...
5 - 9	3,98	1,71	0,77	0,64	0,48	0,26	0,24	0,23	0,22	0,25	...
10 - 14	2,29	1,07	0,57	0,35	0,32	0,21	0,16	0,22	0,19	0,18	...
15 - 19	3,97	1,77	0,82	0,63	0,35	0,42	0,29	0,31	0,36	0,25	...
20 - 24	7,53	2,57	1,23	0,63	0,48	0,50	0,38	0,45	0,44	0,43	...
25 - 29	7,26	2,65	1,36	0,75	0,65	0,75	0,44	0,57	0,54	0,52	...
30 - 34	8,83	3,22	1,86	1,16	0,82	0,70	0,69	0,66	0,80	0,61	...
35 - 39	7,00	3,68	2,21	1,51	1,24	1,42	1,20	1,32	1,20	1,05	...
40 - 44	8,01	4,80	3,50	2,48	1,86	2,08	1,78	2,10	2,04	1,97	...
45 - 49	7,85	6,43	4,64	3,79	2,92	3,06	3,34	3,30	3,69	3,46	...
50 - 54	10,26	9,74	7,59	5,21	4,85	5,64	5,57	5,35	5,85	5,74	...
55 - 59	11,78	15,00	12,10	8,32	7,79	8,38	8,68	9,13	8,13	8,63	...
60 - 64	20,86	23,48	19,67	12,86	13,37	12,84	13,43	15,92	15,84	15,47	...
65 - 69	23,05	28,82	25,42	20,33	20,38	19,88	20,10	22,78	23,55	22,34	...
70 - 74	45,25	49,86	46,39	37,56	28,14	26,77	28,24	33,37	34,30	35,24	...
75 - 79	57,28	51,31	60,58	50,39	44,74	39,76	36,76	42,74	40,61	43,17	...
80 - 84	87,37	95,00	89,94	76,95	68,47	50,99	57,41	61,91	58,01	59,02	...
85 и више	144,13	104,82	133,14	95,25	69,41	78,32	75,47	85,97	66,21	66,38	...
	Мушки										
Свега	16,97	13,32	8,74	6,02	4,61	4,48	4,31	4,77	4,40	4,53	...
0	147,00	126,79	90,22	56,68	34,01	33,66	27,44	25,61	16,93	20,40	...
1 - 4	23,32	17,37	5,60	2,32	1,69	1,17	1,30	1,04	1,06	0,98	...
5 - 9	3,94	1,57	0,90	0,58	0,46	0,28	0,27	0,25	0,24	0,30	...
10 - 14	2,19	1,03	0,60	0,43	0,37	0,24	0,22	0,25	0,24	0,21	...
15 - 19	2,90	1,19	0,74	0,80	0,51	0,60	0,34	0,37	0,44	0,26	...
20 - 24	5,84	2,05	1,50	0,66	0,59	0,63	0,54	0,53	0,59	0,54	...
25 - 29	6,01	1,64	1,37	0,79	0,74	0,91	0,62	0,71	0,59	0,65	...
30 - 34	7,14	2,66	1,60	1,36	0,90	0,88	0,78	0,76	0,97	0,59	...
35 - 39	6,30	2,47	1,76	1,70	1,45	1,75	1,45	1,55	1,37	1,34	...
40 - 44	8,01	4,43	3,81	2,80	2,42	2,53	2,37	2,30	2,47	2,33	...
45 - 49	7,84	7,21	5,61	4,56	3,66	3,80	4,36	4,07	4,50	4,08	...
50 - 54	11,82	9,28	9,84	6,08	6,01	7,76	7,41	6,83	7,93	7,15	...
55 - 59	12,46	18,21	13,98	10,88	10,82	11,33	11,18	12,55	10,17	11,28	...
60 - 64	24,25	24,92	22,42	16,50	16,94	18,44	18,58	20,76	19,80	19,81	...
65 - 69	26,88	32,18	30,19	25,31	25,84	26,53	25,30	30,41	28,82	29,69	...
70 - 74	49,19	56,35	50,11	43,94	38,51	36,94	35,61	44,65	42,13	46,62	...
75 - 79	63,84	58,33	71,60	59,01	55,48	50,36	48,17	56,22	52,72	56,57	...
80 - 84	87,50	102,55	92,42	81,28	80,72	63,81	71,73	76,95	71,43	71,54	...
85 и више	157,45	135,39	167,67	105,64	85,57	88,23	84,48	104,02	78,45	75,84	...
	Женски										
Свега	17,04	15,05	9,03	5,43	3,62	3,11	3,03	3,38	3,37	3,32	...
0	134,99	138,78	102,97	58,92	34,80	32,97	22,05	21,43	14,87	15,76	...
1 - 4	24,41	22,86	7,11	2,51	1,65	1,01	1,21	0,97	1,10	0,76	...
5 - 9	13,03	1,86	0,63	0,69	0,50	0,25	0,20	0,21	0,19	0,20	...
10 - 14	2,40	1,11	0,53	0,27	0,27	0,17	0,10	0,18	0,14	0,14	...
15 - 19	5,22	2,45	0,92	0,43	0,18	0,23	0,24	0,25	0,27	0,25	...
20 - 24	9,35	3,17	0,93	0,59	0,35	0,35	0,20	0,35	0,27	0,31	...
25 - 29	8,54	3,76	1,35	0,71	0,56	0,57	0,25	0,41	0,48	0,39	...
30 - 34	10,49	3,80	2,13	0,94	0,72	0,51	0,59	0,56	0,60	0,64	...
35 - 39	7,67	4,87	2,65	1,31	1,00	1,05	0,92	1,06	1,02	0,73	...
40 - 44	8,02	5,16	3,19	2,16	1,27	1,59	1,14	1,89	1,56	1,59	...
45 - 49	7,87	5,69	3,70	3,04	2,15	2,27	2,25	2,49	2,85	2,81	...
50 - 54	8,81	10,26	5,39	4,34	3,68	3,46	3,70	3,82	3,68	4,28	...
55 - 59	11,17	11,88	10,28	5,90	4,84	5,42	6,16	5,69	6,07	5,97	...
60 - 64	18,00	22,10	16,63	9,51	9,81	7,43	8,54	11,32	12,07	11,33	...
65 - 69	19,66	26,16	21,19	15,97	15,49	13,68	15,19	15,54	18,55	15,45	...
70 - 74	41,80	44,22	43,15	30,89	19,61	18,26	22,06	23,81	27,64	25,59	...
75 - 79	51,61	45,89	51,89	42,86	35,85	31,10	27,71	32,45	31,58	33,09	...
80 - 84	87,26	89,00	88,13	73,38	57,30	40,16	45,72	50,16	47,78	49,65	...
85 и више	134,00	88,14	111,23	88,58	58,20	70,37	68,18	71,89	57,08	59,40	...

GENERAL AND SPECIFIC MORTALITY RATES BY SEX, 1950, 1960, 1970, 1980, 1990, 1993-2009 (continued)

1999	2000	2001	2002	2003	2004	2005	2006	2007	2008	2009	
TOTAL											Kosovo and Metohia
...	Total
...	0
...	1 - 4
...	5 - 9
...	10 - 14
...	15 - 19
...	20 - 24
...	25 - 29
...	30 - 34
...	35 - 39
...	40 - 44
...	45 - 49
...	50 - 54
...	55 - 59
...	60 - 64
...	65 - 69
...	70 - 74
...	75 - 79
...	80 - 84
...	85 and over
Male											
...	All
...	0
...	1 - 4
...	5 - 9
...	10 - 14
...	15 - 19
...	20 - 24
...	25 - 29
...	30 - 34
...	35 - 39
...	40 - 44
...	45 - 49
...	50 - 54
...	55 - 59
...	60 - 64
...	65 - 69
...	70 - 74
...	75 - 79
...	80 - 84
...	85 and over
Female											
...	All
...	0
...	1 - 4
...	5 - 9
...	10 - 14
...	15 - 19
...	20 - 24
...	25 - 29
...	30 - 34
...	35 - 39
...	40 - 44
...	45 - 49
...	50 - 54
...	55 - 59
...	60 - 64
...	65 - 69
...	70 - 74
...	75 - 79
...	80 - 84
...	85 and over

2-20. УМРЛИ, ПРЕМА УЗРОКУ СМРТИ¹⁾ И ПОЛУ, 1990, 1995, 2000, 2005 И 2009.
DEATHS, BY CAUSES¹⁾ AND SEX, 1990, 1995, 2000, 2005 AND 2009

	1990	1995	2000	2005	2009	
РЕПУБЛИКА СРБИЈА						REPUBLIC OF SERBIA
Укупно	93729	102604	104042	106771	104000	Total
Мушко	50277	53651	53751	54336	52377	Males
Заразне и паразитарне болести /A00-B99/	561	598	383	355	254	Infectious and parasitic diseases /A00-B99/
Тумори /C00-D48/	8660	9658	10290	11374	12213	Neoplasms /C00-D48/
Болести крви и крвотворних органа и неки поремећаји имуног система /D50-D89/	46	43	35	68	68	Diseases of the blood, blood-forming organs and disorders involving the immune mechanism /D50-D89/
Болести жлезда с унутрашњим лучењем, исхране и метаболизма /E00-E88/	894	960	1081	1111	1322	Endocrine, nutritional and metabolic diseases /E00-E88/
Душевни поремећаји и поремећаји понашања /F00-F99/	588	407	308	487	499	Mental and behavioural disorders /F00-F99/
Болести нервног система /G00-G98/	409	556	497	660	734	Diseases of the nervous system /G00-G98/
Болести ока и припојака ока /H00-H57/	—	—	—	—	—	Diseases of the eye and adnexa /H00-H57/
Болести ува и мастоидног наст. /H60-H93/	3	3	—	1	—	Diseases of the ear and mastoid /H60-H93/
Болести крвотока /I00-I99/	25254	28201	27340	27969	25740	Diseases of the circulatory system /I00-I99/
Болести дисајних органа /J00-J98/	2832	2433	2859	2692	2589	Diseases of the respiratory system /J00-J98/
Болести органа за варење /K00-K92/	1660	1793	1848	2055	2029	Diseases of the digestive system /K00-K92/
Болести коже и поткожног ткива /L00-L98/	4	4	28	19	24	Diseases of the skin and subcutaneous tissue /L00-L98/
Болести мишићно-коштаног система и везивног ткива /M00-M99/	8	12	25	39	36	Diseases of the musculoskeletal system and connective tissue /M00-M99/
Болести мокраћно-полног система /N00-N98/	948	1023	843	977	1184	Diseases of the genitourinary system /N00-N98/
Нека стања настала у перинаталном периоду /P00-P96/	801	737	286	218	175	Certain conditions originating in the perinatal period /P00-P96/
Урођене аномалије, деформације и хромозомне ненормалности /Q00-Q99/	243	209	124	96	70	Congenital anomalies, deformations and chromosome abnormalities /Q00-Q99/
Симптоми, знаци и ненормални клинички и лабораторијски налази, неklasификовани на другом месту /R00-R99/	3819	3904	4794	3420	2731	Symptoms, signs and abnormal clinical and laboratory findings not elsewhere classified /R00-R99/
Повреде, тровања и последице деловања спољних фактора /S00-T98/	3547	3110	3010	2795	2709	Injuries, poisonings and consequences of external causes /S00-T98/
Женско	43452	48953	50291	52435	51623	Females
Заразне и паразитарне болести /A00-B99/	370	383	195	191	158	Infectious and parasitic diseases /A00-B99/
Тумори /C00-D48/	6427	7295	7787	8742	9202	Neoplasms /C00-D48/
Болести крви и крвотворних органа и неки поремећаји имуног система /D50-D89/	47	43	54	89	73	Diseases of the blood, blood-forming organs and disorders involving the immune mechanism /D50-D89/
Болести жлезда с унутрашњим лучењем, исхране и метаболизма /E00-E88/	1239	1395	1479	1578	1853	Endocrine, nutritional and metabolic diseases /E00-E88/
Душевни поремећаји и поремећаји понашања /F00-F99/	91	141	99	264	443	Mental and behavioural disorders /F00-F99/
Болести нервног система /G00-G98/	325	473	399	552	671	Diseases of the nervous system, sense organs /G00-G98/
Болести ока и припојака ока /H00-H57/	—	—	—	—	—	Diseases of the eye and adnexa /H00-H57/
Болести ува и мастоидног наставка /H60-H93/	1	1	—	—	—	Diseases of the ear and mastoid /H60-H93/
Болести крвотока /I00-I99/	26249	30372	30758	32715	31211	Diseases of the circulatory system /I00-I99/
Болести дисајних органа /J00-J98/	1972	1706	1893	1564	1614	Diseases of the respiratory system /J00-J98/
Болести органа за варење /K00-K92/	907	1069	1158	1525	1592	Diseases of the digestive system /K00-K92/
Болести коже и поткожног ткива /L00-L98/	3	1	17	31	19	Diseases of the skin and subcutaneous tissue /L00-L98/
Болести мишићно-коштаног система и везивног ткива /M00-M99/	25	38	81	99	130	Diseases of the musculoskeletal system and connective tissue /M00-M99/
Болести мокраћно-полног система /N00-N98/	652	728	727	724	883	Diseases of the genitourinary system /N00-N98/
Трудноћа, порођај и бабиње /O00-O99/	15	17	7	10	6	Pregnancy, childbirth and puerperium /O00-O99/
Нека стања настала у перинаталном периоду /P00-P96/	589	572	189	135	128	Certain conditions originating in the perinatal period /P00-P96/
Урођене аномалије, деформације и хромозомне ненормалности /Q00-Q99/	209	172	115	69	71	Congenital anomalies, deformations and chromosome abnormalities /Q00-Q99/
Симптоми, знаци и ненормални клинички и лабораторијски налази, неklasификовани на другом месту /R00-R99/	3073	3439	4221	3133	2539	Symptoms, signs and abnormal clinical and laboratory findings not elsewhere classified /R00-R99/
Повреде, тровања и последице деловања спољних фактора /S00-T98/	1258	1108	1112	1014	1030	Injuries, poisonings and consequences of external causes /S00-T98/

¹⁾ Према Међународној класификацији болести; X ревизија. / According to the International Classification of Diseases; X Revision.

2-20. УМРЛИ, ПРЕМА УЗРОКУ СМРТИ¹⁾ И ПОЛУ, 1990, 1995, 2000, 2005 И 2009. (наставак)
DEATHS, BY CAUSES¹⁾ AND SEX, 1990, 1995, 2000, 2005 AND 2009 (continued)

	1990	1995	2000	2005	2009	
Централна Србија						Central Serbia
Свега	60287	66756	73966	76647	75748	All
Мушко	32241	34682	38512	39119	38168	Males
Заразне и паразитарне болести /A00-B99/	246	374	281	259	194	Infectious and parasitic diseases /A00-B99/
Тумори /C00-D48/	5663	6291	7230	7950	8663	Neoplasms /C00-D48/
Болести крви и крвотворних органа и неки поремећаји имуног система /D50-D89/	33	35	20	46	44	Diseases of the blood, blood-forming organs and disorders involving the immune mechanism /D50-D89/
Болести жлезда с унутрашњим лучењем, исхране и метаболизма /E00-E88/	574	533	641	700	953	Endocrine, nutritional and metabolic diseases /E00-E88/
Душевни поремећаји и поремећаји понашања /F00-F99/	408	329	178	285	248	Mental and behavioural disorders /F00-F99/
Болести нервног система /G00-G98/	294	417	350	493	561	Diseases of the nervous system /G00-G98/
Болести ока и припојака ока /H00-H57/	—	—	—	—	—	Diseases of the eye and adnexa /H00-H57/
Болести ува и мастоидног наст. /H60-H93/	1	3	—	1	—	Diseases of the ear and mastoid /H60-H93/
Болести крвотока /I00-I99/	16175	17724	19284	20248	18903	Diseases of the circulatory system /I00-I99/
Болести дисајних органа /J00-J98/	1798	1524	1953	1939	1855	Diseases of the respiratory system /J00-J98/
Болести органа за варење /K00-K92/	1033	1158	1299	1406	1517	Diseases of the digestive system /K00-K92/
Болести коже и поткожног ткива /L00-L98/	—	4	13	13	16	Diseases of the skin and subcutaneous tissue /L00-L98/
Болести мишићно-коштаног система и везивног ткива /M00-M99/	4	8	12	16	16	Diseases of the musculoskeletal system and connective tissue /M00-M99/
Болести мокраћно-полног система /N00-N98/	683	726	656	785	946	Diseases of the genitourinary system /N00-N98/
Нека стања настала у перинаталном периоду /P00-P96/	361	332	221	169	146	Certain conditions originating in the perinatal period /P00-P96/
Урођене аномалије, деформације и хромозомне ненормалности /Q00-Q99/	118	101	83	76	57	Congenital anomalies, deformations and chromosome abnormalities /Q00-Q99/
Симптоми, знаци и ненормални клинички и лабораторијски налази, неklasификовани на другом месту /R00-R99/	2461	3043	4189	2864	2187	Symptoms, signs and abnormal clinical and laboratory findings not elsewhere classified /R00-R99/
Повреде, тровања и последице деловања спољних фактора /S00-T98/	2389	2080	2102	1869	1862	Injuries, poisonings and consequences of external causes /S00-T98/
Женско	28046	32074	35454	37528	37580	Females
Заразне и паразитарне болести /A00-B99/	124	205	143	142	111	Infectious and parasitic diseases /A00-B99/
Тумори /C00-D48/	4256	4914	5464	6221	6647	Neoplasms /C00-D48/
Болести крви и крвотворних органа и неки поремећаји имуног система /D50-D89/	34	27	25	61	42	Diseases of the blood, blood-forming organs and disorders involving the immune mechanism /D50-D89/
Болести жлезда с унутрашњим лучењем, исхране и метаболизма /E00-E88/	819	742	889	1025	1303	Endocrine, nutritional and metabolic diseases /E00-E88/
Душевни поремећаји и поремећаји понашања /F00-F99/	58	116	45	135	207	Mental and behavioural disorders /F00-F99/
Болести нервног система /G00-G98/	244	379	282	412	501	Diseases of the nervous system, sense organs /G00-G98/
Болести ока и припојака ока /H00-H57/	—	—	—	—	—	Diseases of the eye and adnexa /H00-H57/
Болести ува и мастоидног наставка /H60-H93/	—	1	—	—	—	Diseases of the ear and mastoid /H60-H93/
Болести крвотока /I00-I99/	17053	19570	21353	23334	22856	Diseases of the circulatory system /I00-I99/
Болести дисајних органа /J00-J98/	1185	1007	1221	1089	1126	Diseases of the respiratory system /J00-J98/
Болести органа за варење /K00-K92/	574	720	798	1083	1164	Diseases of the digestive system /K00-K92/
Болести коже и поткожног ткива /L00-L98/	1	1	9	18	12	Diseases of the skin and subcutaneous tissue /L00-L98/
Болести мишићно-коштаног система и везивног ткива /M00-M99/	17	27	28	49	76	Diseases of the musculoskeletal system and connective tissue /M00-M99/
Болести мокраћно-полног система /N00-N98/	472	513	567	562	687	Diseases of the genitourinary system /N00-N98/
Трудноћа, порођај и бабиње /O00-O99/	10	10	6	7	4	Pregnancy, childbirth and puerperium /O00-O99/
Нека стања настала у перинаталном периоду /P00-P96/	247	261	144	104	109	Certain conditions originating in the perinatal period /P00-P96/
Урођене аномалије, деформације и хромозомне ненормалности /Q00-Q99/	107	85	66	48	53	Congenital anomalies, deformations and chromosome abnormalities /Q00-Q99/
Симптоми, знаци и ненормални клинички и лабораторијски налази, неklasификовани на другом месту /R00-R99/	1999	2753	3627	2582	1989	Symptoms, signs and abnormal clinical and laboratory findings not elsewhere classified /R00-R99/
Повреде, тровања и последице деловања спољних фактора /S00-T98/	846	743	787	656	693	Injuries, poisonings and consequences of external causes /S00-T98/

¹⁾ Према Међународној класификацији болести; X ревизија. / According to the International Classification of Diseases; X Revision.

2-20. УМРЛИ, ПРЕМА УЗРОКУ СМРТИ¹⁾ И ПОЛУ, 1990, 1995, 2000, 2005 И 2009. (наставак)
DEATHS, BY CAUSES¹⁾ AND SEX, 1990, 1995, 2000, 2005 AND 2009 (continued)

	1990	1995	2000	2005	2009	
Војводина						Vojvodina
Свега	25228	27177	30076	30124	28252	All
Мушко	13302	13763	15239	15217	14209	Males
Заразне и паразитарне болести /A00-B99/	82	60	102	96	60	Infectious and parasitic diseases /A00-B99/
Тумори /C00-D48/	2607	2720	3060	3424	3550	Neoplasms /C00-D48/
Болести крви и крвотворних органа и неки поремећаји имуног система /D50-D89/	7	4	15	22	24	Diseases of the blood, blood-forming organs and disorders involving the immune mechanism /D50-D89/
Болести жлезда с унутрашњим лучењем, исхране и метаболизма /E00-E88/	196	331	440	411	369	Endocrine, nutritional and metabolic diseases /E00-E88/
Душевни поремећаји и поремећаји понашања /F00-F99/	167	73	130	202	251	Mental and behavioural disorders /F00-F99/
Болести нервног система /G00-G98/	74	76	147	167	173	Diseases of the nervous system /G00-G98/
Болести ока и припојака ока /H00-H57/	—	—	—	—	—	Diseases of the eye and adnexa /H00-H57/
Болести ува и мастоидног наст. /H60-H93/	—	—	—	—	—	Diseases of the ear and mastoid /H60-H93/
Болести крвотока /I00-I99/	7186	7651	8056	7721	6837	Diseases of the circulatory system /I00-I99/
Болести дисајних органа /J00-J98/	665	662	906	753	734	Diseases of the respiratory system /J00-J98/
Болести органа за варење /K00-K92/	530	517	549	649	512	Diseases of the digestive system /K00-K92/
Болести коже и поткожног ткива /L00-L98/	—	—	15	6	8	Diseases of the skin and subcutaneous tissue /L00-L98/
Болести мишићно-коштаног система и везивног ткива /M00-M99/	2	3	13	23	20	Diseases of the musculoskeletal system and connective tissue /M00-M99/
Болести мокраћно-полног система /N00-N98/	195	185	187	192	238	Diseases of the genitourinary system /N00-N98/
Нека стања настала у перинаталном периоду /P00-P96/	95	76	65	49	29	Certain conditions originating in the perinatal period /P00-P96/
Урођене аномалије, деформације и хромозомне ненормалности /Q00-Q99/	54	26	41	20	13	Congenital anomalies, deformations and chromosome abnormalities /Q00-Q99/
Симптоми, знаци и ненормални клинички и лабораторијски налази, неklasификовани на другом месту /R00-R99/	437	508	605	556	544	Symptoms, signs and abnormal clinical and laboratory findings not elsewhere classified /R00-R99/
Повреде, тровања и последице деловања спољних фактора /S00-T98/	1005	871	908	926	847	Injuries, poisonings and consequences of external causes /S00-T98/
Женско	11926	13414	14837	14907	14043	Females
Заразне и паразитарне болести /A00-B99/	51	37	52	49	47	Infectious and parasitic diseases /A00-B99/
Тумори /C00-D48/	1946	2012	2323	2521	2555	Neoplasms /C00-D48/
Болести крви и крвотворних органа и неки поремећаји имуног система /D50-D89/	7	12	29	28	31	Diseases of the blood, blood-forming organs and disorders involving the immune mechanism /D50-D89/
Болести жлезда с унутрашњим лучењем, исхране и метаболизма /E00-E88/	291	551	590	553	550	Endocrine, nutritional and metabolic diseases /E00-E88/
Душевни поремећаји и поремећаји понашања /F00-F99/	28	25	54	129	236	Mental and behavioural disorders /F00-F99/
Болести нервног система /G00-G98/	53	58	117	140	170	Diseases of the nervous system, sense organs /G00-G98/
Болести ока и припојака ока /H00-H57/	—	—	—	—	—	Diseases of the eye and adnexa /H00-H57/
Болести ува и мастоидног наставка /H60-H93/	—	—	—	—	—	Diseases of the ear and mastoid /H60-H93/
Болести крвотока /I00-I99/	7825	8845	9405	9381	8355	Diseases of the circulatory system /I00-I99/
Болести дисајних органа /J00-J98/	455	541	672	475	488	Diseases of the respiratory system /J00-J98/
Болести органа за варење /K00-K92/	277	287	360	442	428	Diseases of the digestive system /K00-K92/
Болести коже и поткожног ткива /L00-L98/	—	—	8	13	7	Diseases of the skin and subcutaneous tissue /L00-L98/
Болести мишићно-коштаног система и везивног ткива /M00-M99/	6	8	53	50	54	Diseases of the musculoskeletal system and connective tissue /M00-M99/
Болести мокраћно-полног система /N00-N98/	145	150	160	162	196	Diseases of the genitourinary system /N00-N98/
Трудноћа, порођај и бабиње /O00-O99/	—	1	1	3	2	Pregnancy, childbirth and puerperium /O00-O99/
Нека стања настала у перинаталном периоду /P00-P96/	76	72	45	31	19	Certain conditions originating in the perinatal period /P00-P96/
Урођене аномалије, деформације и хромозомне ненормалности /Q00-Q99/	45	30	49	21	18	Congenital anomalies, deformations and chromosome abnormalities /Q00-Q99/
Симптоми, знаци и ненормални клинички и лабораторијски налази, неklasификовани на другом месту /R00-R99/	352	459	594	551	550	Symptoms, signs and abnormal clinical and laboratory findings not elsewhere classified /R00-R99/
Повреде, тровања и последице деловања спољних фактора /S00-T98/	369	326	325	358	337	Injuries, poisonings and consequences of external causes /S00-T98/

¹⁾ Према Међународној класификацији болести; X ревизија. / According to the International Classification of Diseases; X Revision.

2-20. УМРЛИ, ПРЕМА УЗРОКУ СМРТИ¹⁾ И ПОЛУ, 1990, 1995, 2000, 2005 И 2009. (наставак)
DEATHS, BY CAUSES¹⁾ AND SEX, 1990, 1995, 2000, 2005 AND 2009 (continued)

	1990	1995	2000	2005	2009	
Косово и Метохија						Kosovo and Metohia
Свега	8214	8671	All
Мушко	4734	5206	Males
Заразне и паразитарне болести /A00-B99/	233	164	Infectious and parasitic diseases /A00-B99/
Тумори /C00-D48/	390	647	Neoplasms /C00-D48/
Болести крви и крвотворних органа и неки поремећаји имуног система /D50-D89/	6	4	Diseases of the blood, blood-forming organs and disorders involving the immune mechanism /D50-D89/
Болести жлезда с унутрашњим лучењем, исхране и метаболизма /E00-E88/	124	96	Endocrine, nutritional and metabolic diseases /E00-E88/
Душевни поремећаји и поремећаји понашања /F00-F99/	13	5	Mental and behavioural disorders /F00-F99/
Болести нервног система /G00-G98/	41	63	Diseases of the nervous system /G00-G98/
Болести ока и припојака ока /H00-H57/	—	—	Diseases of the eye and adnexa /H00-H57/
Болести ува и мастоидног наст. /H60-H93/	2	—	Diseases of the ear and mastoid /H60-H93/
Болести крвотока /I00-I99/	1893	2826	Diseases of the circulatory system /I00-I99/
Болести дисајних органа /J00-J98/	369	247	Diseases of the respiratory system /J00-J98/
Болести органа за варење /K00-K92/	97	118	Diseases of the digestive system /K00-K92/
Болести коже и поткожног ткива /L00-L98/	4	—	Diseases of the skin and subcutaneous tissue /L00-L98/
Болести мишићно-коштаног система и везивног ткива /M00-M99/	2	1	Diseases of the musculoskeletal system and connective tissue /M00-M99/
Болести мокраћно-полног система /N00-N98/	70	112	Diseases of the genitourinary system /N00-N98/
Нека стања настала у перинаталном периоду /P00-P96/	345	329	Certain conditions originating in the perinatal period /P00-P96/
Урођене аномалије, деформације и хромозомне ненормалности /Q00-Q99/	71	82	Congenital anomalies, deformations and chromosome abnormalities /Q00-Q99/
Симптоми, знаци и ненормални клинички и лабораторијски налази, неklasификовани на другом месту /R00-R99/	921	353	Symptoms, signs and abnormal clinical and laboratory findings not elsewhere classified /R00-R99/
Повреде, тровања и последице деловања спољних фактора /S00-T98/	153	159	Injuries, poisonings and consequences of external causes /S00-T98/
Женско	3480	3465	Females
Заразне и паразитарне болести /A00-B99/	195	141	Infectious and parasitic diseases /A00-B99/
Тумори /C00-D48/	225	369	Neoplasms /C00-D48/
Болести крви и крвотворних органа и неки поремећаји имуног система /D50-D89/	6	4	Diseases of the blood, blood-forming organs and disorders involving the immune mechanism /D50-D89/
Болести жлезда с унутрашњим лучењем, исхране и метаболизма /E00-E88/	129	102	Endocrine, nutritional and metabolic diseases /E00-E88/
Душевни поремећаји и поремећаји понашања /F00-F99/	5	—	Mental and behavioural disorders /F00-F99/
Болести нервног система /G00-G98/	28	36	Diseases of the nervous system, sense organs /G00-G98/
Болести ока и припојака ока /H00-H57/	—	—	Diseases of the eye and adnexa /H00-H57/
Болести ува и мастоидног наставка /H60-H93/	1	—	Diseases of the ear and mastoid /H60-H93/
Болести крвотока /I00-I99/	1371	1957	Diseases of the circulatory system /I00-I99/
Болести дисајних органа /J00-J98/	332	158	Diseases of the respiratory system /J00-J98/
Болести органа за варење /K00-K92/	56	62	Diseases of the digestive system /K00-K92/
Болести коже и поткожног ткива /L00-L98/	2	—	Diseases of the skin and subcutaneous tissue /L00-L98/
Болести мишићно-коштаног система и везивног ткива /M00-M99/	2	3	Diseases of the musculoskeletal system and connective tissue /M00-M99/
Болести мокраћно-полног система /N00-N98/	35	65	Diseases of the genitourinary system /N00-N98/
Трудноћа, порођај и бабиње /O00-O99/	5	6	Pregnancy, childbirth and puerperium /O00-O99/
Нека стања настала у перинаталном периоду /P00-P96/	266	239	Certain conditions originating in the perinatal period /P00-P96/
Урођене аномалије, деформације и хромозомне ненормалности /Q00-Q99/	57	57	Congenital anomalies, deformations and chromosome abnormalities /Q00-Q99/
Симптоми, знаци и ненормални клинички и лабораторијски налази, неklasификовани на другом месту /R00-R99/	722	227	Symptoms, signs and abnormal clinical and laboratory findings not elsewhere classified /R00-R99/
Повреде, тровања и последице деловања спољних фактора /S00-T98/	43	39	Injuries, poisonings and consequences of external causes /S00-T98/

¹⁾ Према Међународној класификацији болести; X ревизија. / According to the International Classification of Diseases; X Revision.

2-21. УМРЛИ, ПРЕМА УЗРОКУ СМРТИ¹⁾ И ПОЛУ, 1990, 1995, 2000, 2005 И 2009. НА 100 000 СТАНОВНИКА
DEATHS, BY CAUSES¹⁾ AND SEX, 1990, 1995, 2000, 2005 AND 2009 PER 100 000 INHABITANTS

	1990	1995	2000	2005	2009	
РЕПУБЛИКА СРБИЈА						REPUBLIC OF SERBIA
Укупно	948,19	1035,16	1384,21	1434,95	1420,61	Total
Мушко	1023,06	1091,81	1470,30	1501,81	1471,24	Males
Заразне и паразитарне болести /A00-B99/	11,42	12,17	10,48	9,81	7,13	Infectious and parasitic diseases /A00-B99/
Тумори /C00-D48/	176,22	196,54	281,47	314,37	343,06	Neoplasms /C00-D48/
Болести крви и крвотворних органа и неки поремећаји имуног система /D50-D89/	0,94	0,88	0,96	1,88	1,91	Diseases of the blood, blood-forming organs and disorders involving the immune mechanism /D50-D89/
Болести жлезда с унутрашњим лучењем, исхране и метаболизма /E00-E88/	18,19	19,54	29,57	30,71	37,13	Endocrine, nutritional and metabolic diseases /E00-E88/
Душевни поремећаји и поремећаји понашања /F00-F99/	11,96	8,28	8,43	13,46	14,02	Mental and behavioural disorders /F00-F99/
Болести нервног система /G00-G98/	8,32	11,31	13,59	18,24	20,62	Diseases of the nervous system /G00-G98/
Болести ока и припојака ока /H00-H57/	-	-	-	-	-	Diseases of the eye and adnexa /H00-H57/
Болести ува и мастоидног наст, /H60-H93/	0,06	0,06	-	0,03	-	Diseases of the ear and mastoid /H60-H93/
Болести крвотока /I00-I99/	513,88	573,90	747,86	773,04	723,02	Diseases of the circulatory system /I00-I99/
Болести дисајних органа /J00-J98/	57,63	49,51	78,20	74,40	72,72	Diseases of the respiratory system /J00-J98/
Болести органа за варење /K00-K92/	33,78	36,49	50,55	56,80	56,99	Diseases of the digestive system /K00-K92/
Болести коже и поткожног ткива /L00-L98/	0,08	0,08	0,77	0,53	0,67	Diseases of the skin and subcutaneous tissue /L00-L98/
Болести мишићно-коштаног система и везивног ткива /M00-M99/	0,16	0,24	0,68	1,08	1,01	Diseases of the musculoskeletal system and connective tissue /M00-M99/
Болести мокраћно-полног система /N00-N98/	19,29	20,82	23,06	27,00	33,26	Diseases of the genitourinary system /N00-N98/
Нека стања настала у перинаталном периоду /P00-P96/	16,30	15,00	7,82	6,03	4,92	Certain conditions originating in the perinatal period /P00-P96/
Урођене аномалије, деформације и хромозомне ненормалности /Q00-Q99/	4,94	4,25	3,39	2,65	1,97	Congenital anomalies, deformations and chromosome abnormalities /Q00-Q99/
Симптоми, знаци и ненормални клинички и лабораторијски налази, неklasификовани на другом месту /R00-R99/	77,71	79,45	131,13	94,53	76,71	Symptoms, signs and abnormal clinical and laboratory findings not elsewhere classified /R00-R99/
Повреде, тровања и последице деловања спољних фактора /S00-T98/	72,18	63,29	82,34	77,25	76,09	Injuries, poisonings and consequences of external causes /S00-T98/
Женско	874,18	979,47	1302,68	1371,66	1372,68	Females
Заразне и паразитарне болести /A00-B99/	7,44	7,66	5,05	5,00	4,20	Infectious and parasitic diseases /A00-B99/
Тумори /C00-D48/	129,30	145,96	201,71	228,68	244,68	Neoplasms /C00-D48/
Болести крви и крвотворних органа и неки поремећаји имуног система /D50-D89/	0,95	0,86	1,40	2,33	1,94	Diseases of the blood, blood-forming organs and disorders involving the immune mechanism /D50-D89/
Болести жлезда с унутрашњим лучењем, исхране и метаболизма /E00-E88/	24,93	27,91	38,31	41,28	49,27	Endocrine, nutritional and metabolic diseases /E00-E88/
Душевни поремећаји и поремећаји понашања /F00-F99/	1,83	2,82	2,56	6,91	11,78	Mental and behavioural disorders /F00-F99/
Болести нервног система /G00-G98/	6,54	9,46	10,34	14,44	17,84	Diseases of the nervous system, sense organs /G00-G98/
Болести ока и припојака ока /H00-H57/	-	-	-	-	-	Diseases of the eye and adnexa /H00-H57/
Болести ува и мастоидног наставка /H60-H93/	0,02	0,02	-	-	-	Diseases of the ear and mastoid /H60-H93/
Болести крвотока /I00-I99/	528,08	607,69	796,72	855,80	829,91	Diseases of the circulatory system /I00-I99/
Болести дисајних органа /J00-J98/	39,67	34,13	49,03	40,91	42,92	Diseases of the respiratory system /J00-J98/
Болести органа за варење /K00-K92/	18,25	21,39	30,00	39,89	42,33	Diseases of the digestive system /K00-K92/
Болести коже и поткожног ткива /L00-L98/	0,06	0,02	0,44	0,81	0,51	Diseases of the skin and subcutaneous tissue /L00-L98/
Болести мишићно-коштаног система и везивног ткива /M00-M99/	0,50	0,76	2,10	2,59	3,46	Diseases of the musculoskeletal system and connective tissue /M00-M99/
Болести мокраћнополног система /N00-N98/	13,12	14,57	18,83	18,94	23,48	Diseases of the genitourinary system /N00-N98/
Трудноћа, порођај и бабиње /O00-O99/	0,30	0,34	0,18	0,26	0,16	Pregnancy, childbirth and puerperium /O00-O99/
Нека стања настала у перинаталном периоду /P00-P96/	11,85	11,44	4,90	3,53	3,40	Certain conditions originating in the perinatal period /P00-P96/
Урођене аномалије, деформације и хромозомне ненормалности /Q00-Q99/	4,20	3,44	2,98	1,80	1,89	Congenital anomalies, deformations and chromosome abnormalities /Q00-Q99/
Симптоми, знаци и ненормални клинички и лабораторијски налази, неklasификовани на другом месту /R00-R99/	61,82	68,81	109,34	81,96	67,51	Symptoms, signs and abnormal clinical and laboratory findings not elsewhere classified /R00-R99/
Повреде, тровања и последице деловања спољних фактора /S00-T98/	25,31	22,17	28,80	26,53	27,39	Injuries, poisonings and consequences of external causes /S00-T98/

¹⁾ Према Међународној класификацији болести; X ревизија. / According to the International Classification of Diseases; X Revision.

2-21. УМРЛИ, ПРЕМА УЗРОКУ СМРТИ¹⁾ И ПОЛУ, 1990, 1995, 2000, 2005 И 2009. НА 100 000 СТАНОВНИКА (наставак)
DEATHS, BY CAUSES¹⁾ AND SEX, 1990, 1995, 2000, 2005 AND 2009 PER 100 000 INHABITANTS (continued)

	1990	1995	2000	2005	2009	
Централна Србија						Central Serbia
Свега	1030,70	1149,72	1348,53	1412,11	1415,20	All
Мушко	1115,50	1214,55	1441,35	1481,32	1466,41	Males
Заразне и паразитарне болести /A00-B99/	8,51	13,10	10,52	9,81	7,45	Infectious and parasitic diseases /A00-B99/
Тумори /C00-D48/	195,93	220,31	270,59	301,04	332,83	Neoplasms /C00-D48/
Болести крви и крвотворних органа и неки поремећаји имуног система /D50-D89/	1,14	1,23	0,75	1,74	1,69	Diseases of the blood, blood-forming organs and disorders involving the immune mechanism /D50-D89/
Болести жлезда с унутрашњим лучењем, исхране и метаболизма /E00-E88/	19,86	18,67	23,99	26,51	36,61	Endocrine, nutritional and metabolic diseases /E00-E88/
Душевни поремећаји и поремећаји понашања /F00-F99/	14,12	11,52	6,66	10,79	9,53	Mental and behavioural disorders /F00-F99/
Болести нервног система /G00-G98/	10,17	14,60	13,10	18,67	21,55	Diseases of the nervous system /G00-G98/
Болести ока и припојака ока /H00-H57/	-	-	-	-	-	Diseases of the eye and adnexa /H00-H57/
Болести ува и мастоидног наст. /H60-H93/	0,03	0,11	-	0,04	-	Diseases of the ear and mastoid /H60-H93/
Болести крвотока /I00-I99/	559,63	620,69	721,72	766,73	726,25	Diseases of the circulatory system /I00-I99/
Болести дисајних органа /J00-J98/	62,21	53,37	73,09	73,42	71,27	Diseases of the respiratory system /J00-J98/
Болести органа за варење /K00-K92/	35,74	40,55	48,62	53,24	58,28	Diseases of the digestive system /K00-K92/
Болести коже и поткожног ткива /L00-L98/	-	0,14	0,49	0,49	0,61	Diseases of the skin and subcutaneous tissue /L00-L98/
Болести мишићно-коштаног система и везивног ткива /M00-M99/	0,14	0,28	0,45	0,61	0,61	Diseases of the musculoskeletal system and connective tissue /M00-M99/
Болести мокраћнополног система /N00-N98/	23,63	25,42	24,55	29,73	36,35	Diseases of the genitourinary system /N00-N98/
Нека стања настала у перинаталном периоду /P00-P96/	12,49	11,63	8,27	6,40	5,61	Certain conditions originating in the perinatal period /P00-P96/
Урођене аномалије, деформације и хромозомне ненормалности /Q00-Q99/	4,08	3,54	3,11	2,88	2,19	Congenital anomalies, deformations and chromosome abnormalities /Q00-Q99/
Симптоми, знаци и ненормални клинички и лабораторијски налази, неklasификовани на другом месту /R00-R99/	85,15	106,56	156,78	108,45	84,02	Symptoms, signs and abnormal clinical and laboratory findings not elsewhere classified /R00-R99/
Повреде, тровања и последице деловања спољних фактора /S00-T98/	82,66	72,84	78,67	70,77	71,54	Injuries, poisonings and consequences of external causes /S00-T98/
Женско	947,87	1086,98	1260,37	1346,52	1366,73	Females
Заразне и паразитарне болести /A00-B99/	4,19	6,95	5,08	5,10	4,04	Infectious and parasitic diseases /A00-B99/
Тумори /C00-D48/	143,84	166,53	194,24	223,21	241,74	Neoplasms /C00-D48/
Болести крви и крвотворних органа и неки поремећаји имуног система /D50-D89/	1,15	0,92	0,89	2,19	1,53	Diseases of the blood, blood-forming organs and disorders involving the immune mechanism /D50-D89/
Болести жлезда с унутрашњим лучењем, исхране и метаболизма /E00-E88/	27,68	25,15	31,60	36,78	47,39	Endocrine, nutritional and metabolic diseases /E00-E88/
Душевни поремећаји и поремећаји понашања /F00-F99/	1,96	3,93	1,60	4,84	7,53	Mental and behavioural disorders /F00-F99/
Болести нервног система /G00-G98/	8,25	12,84	10,02	14,78	18,22	Diseases of the nervous system, sense organs /G00-G98/
Болести ока и припојака ока /H00-H57/	-	-	-	-	-	Diseases of the eye and adnexa /H00-H57/
Болести ува и мастоидног наставка /H60-H93/	-	0,03	-	-	-	Diseases of the ear and mastoid /H60-H93/
Болести крвотока /I00-I99/	576,34	663,22	759,09	837,23	831,24	Diseases of the circulatory system /I00-I99/
Болести дисајних органа /J00-J98/	40,05	34,13	43,41	39,07	40,95	Diseases of the respiratory system /J00-J98/
Болести органа за варење /K00-K92/	19,40	24,40	28,37	38,86	42,33	Diseases of the digestive system /K00-K92/
Болести коже и поткожног ткива /L00-L98/	0,03	0,03	0,32	0,65	0,44	Diseases of the skin and subcutaneous tissue /L00-L98/
Болести мишићно-коштаног система и везивног ткива /M00-M99/	0,57	0,92	1,00	1,76	2,76	Diseases of the musculoskeletal system and connective tissue /M00-M99/
Болести мокраћнополног система /N00-N98/	15,95	17,39	20,16	20,16	24,99	Diseases of the genitourinary system /N00-N98/
Трудноћа, порођај и бабиње /O00-O99/	0,34	0,34	0,21	0,25	0,15	Pregnancy, childbirth and puerperium /O00-O99/
Нека стања настала у перинаталном периоду /P00-P96/	8,35	8,85	5,12	3,73	3,96	Certain conditions originating in the perinatal period /P00-P96/
Урођене аномалије, деформације и хромозомне ненормалности /Q00-Q99/	3,62	2,88	2,35	1,72	1,93	Congenital anomalies, deformations and chromosome abnormalities /Q00-Q99/
Симптоми, знаци и ненормални клинички и лабораторијски налази, неklasификовани на другом месту /R00-R99/	67,56	93,30	128,94	92,64	72,34	Symptoms, signs and abnormal clinical and laboratory findings not elsewhere classified /R00-R99/
Повреде, тровања и последице деловања спољних фактора /S00-T98/	28,59	25,18	27,98	23,54	25,20	Injuries, poisonings and consequences of external causes /S00-T98/

¹⁾ Према Међународној класификацији болести; X ревизија. / According to the International Classification of Diseases; X Revision.

2-21. УМРЛИ, ПРЕМА УЗРОКУ СМРТИ¹⁾ И ПОЛУ, 1990, 1995, 2000, 2005 И 2009. НА 100 000 СТАНОВНИКА (наставак)
DEATHS, BY CAUSES¹⁾ AND SEX, 1990, 1995, 2000, 2005 AND 2009 PER 100 000 INHABITANTS (continued)

	1990	1995	2000	2005	2009	
Војводина						Vojvodina
Свега	1231,34	1365,29	1480,54	1496,54	1435,31	All
Мушко	1333,09	1421,79	1548,94	1557,16	1484,38	Males
Заразне и паразитарне болести /A00-B99/	8,22	6,20	10,37	9,82	6,27	Infectious and parasitic diseases /A00-B99/
Тумори /C00-D48/	261,27	280,99	311,03	350,38	370,86	Neoplasms /C00-D48/
Болести крви и крвотворних органа и неки поремећаји имуног система /D50-D89/	0,70	0,41	1,52	2,25	2,51	Diseases of the blood, blood-forming organs and disorders involving the immune mechanism /D50-D89/
Болести жлезда с унутрашњим лучењем, исхране и метаболизма /E00-E88/	19,64	34,19	44,72	42,06	38,55	Endocrine, nutritional and metabolic diseases /E00-E88/
Душевни поремећаји и поремећаји понашања /F00-F99/	16,74	7,54	13,21	20,67	26,22	Mental and behavioural disorders /F00-F99/
Болести нервног система /G00-G98/	7,42	7,85	14,94	17,09	18,07	Diseases of the nervous system /G00-G98/
Болести ока и прилојака ока /H00-H57/	-	-	-	-	-	Diseases of the eye and adnexa /H00-H57/
Болести ува и мастоидног наст, /H60-H93/	-	-	-	-	-	Diseases of the ear and mastoid /H60-H93/
Болести крвотока /I00-I99/	720,16	790,39	818,84	790,09	714,25	Diseases of the circulatory system /I00-I99/
Болести дисајних органа /J00-J98/	66,64	68,39	92,09	77,05	76,68	Diseases of the respiratory system /J00-J98/
Болести органа за варење /K00-K92/	53,11	53,41	55,80	66,41	53,49	Diseases of the digestive system /K00-K92/
Болести коже и поткожног ткива /L00-L98/	-	-	1,52	0,61	0,84	Diseases of the skin and subcutaneous tissue /L00-L98/
Болести мишићно-коштаног система и везивног ткива /M00-M99/	0,20	0,31	1,32	2,35	2,09	Diseases of the musculoskeletal system and connective tissue /M00-M99/
Болести мокраћнополног система /N00-N98/	19,54	19,11	19,01	19,65	24,86	Diseases of the genitourinary system /N00-N98/
Нека стања настала у перинаталном периоду /P00-P96/	9,52	7,85	6,61	5,01	3,03	Certain conditions originating in the perinatal period /P00-P96/
Урођене аномалије, деформације и хромозомне ненормалности /Q00-Q99/	5,41	2,69	4,17	2,05	1,36	Congenital anomalies, deformations and chromosome abnormalities /Q00-Q99/
Симптоми, знаци и ненормални клинички и лабораторијски налази, неklasификовани на другом месту /R00-R99/	43,79	52,48	61,49	56,90	56,83	Symptoms, signs and abnormal clinical and laboratory findings not elsewhere classified /R00-R99/
Повреде, тровања и последице деловања спољних фактора /S00-T98/	100,72	89,98	92,29	94,76	88,48	Injuries, poisonings and consequences of external causes /S00-T98/
Женско	1134,75	1311,80	1416,29	1439,33	1388,85	Females
Заразне и паразитарне болести /A00-B99/	4,85	3,62	4,96	4,73	4,65	Infectious and parasitic diseases /A00-B99/
Тумори /C00-D48/	185,16	196,76	221,75	243,41	252,69	Neoplasms /C00-D48/
Болести крви и крвотворних органа и неки поремећаји имуног система /D50-D89/	0,67	1,17	2,77	2,70	3,07	Diseases of the blood, blood-forming organs and disorders involving the immune mechanism /D50-D89/
Болести жлезда с унутрашњим лучењем, исхране и метаболизма /E00-E88/	27,69	53,88	56,32	53,39	54,40	Endocrine, nutritional and metabolic diseases /E00-E88/
Душевни поремећаји и поремећаји понашања /F00-F99/	2,66	2,44	5,15	12,46	23,34	Mental and behavioural disorders /F00-F99/
Болести нервног система /G00-G98/	5,04	5,67	11,17	13,52	16,81	Diseases of the nervous system, sense organs /G00-G98/
Болести ока и прилојака ока /H00-H57/	-	-	-	-	-	Diseases of the eye and adnexa /H00-H57/
Болести ува и мастоидног наставка /H60-H93/	-	-	-	-	-	Diseases of the ear and mastoid /H60-H93/
Болести крвотока /I00-I99/	744,54	864,98	897,77	905,77	826,31	Diseases of the circulatory system /I00-I99/
Болести дисајних органа /J00-J98/	43,29	52,91	64,15	45,86	48,26	Diseases of the respiratory system /J00-J98/
Болести органа за варење /K00-K92/	26,36	28,07	34,36	42,68	42,33	Diseases of the digestive system /K00-K92/
Болести коже и поткожног ткива /L00-L98/	-	-	0,76	1,26	0,69	Diseases of the skin and subcutaneous tissue /L00-L98/
Болести мишићно-коштаног система и везивног ткива /M00-M99/	0,57	0,78	5,06	4,83	5,34	Diseases of the musculoskeletal system and connective tissue /M00-M99/
Болести мокраћнополног система /N00-N98/	13,80	14,67	15,27	15,64	19,38	Diseases of the genitourinary system /N00-N98/
Трудноћа, порођај и бабиње /O00-O99/	-	0,10	0,10	0,29	0,20	Pregnancy, childbirth and puerperium /O00-O99/
Нека стања настала у перинаталном периоду /P00-P96/	7,23	7,04	4,30	2,99	1,88	Certain conditions originating in the perinatal period /P00-P96/
Урођене аномалије, деформације и хромозомне ненормалности /Q00-Q99/	4,28	2,93	4,68	2,03	1,78	Congenital anomalies, deformations and chromosome abnormalities /Q00-Q99/
Симптоми, знаци и ненормални клинички и лабораторијски налази, неklasификовани на другом месту /R00-R99/	33,49	44,89	56,70	53,20	54,40	Symptoms, signs and abnormal clinical and laboratory findings not elsewhere classified /R00-R99/
Повреде, тровања и последице деловања спољних фактора /S00-T98/	35,11	31,88	31,02	34,57	33,33	Injuries, poisonings and consequences of external causes /S00-T98/

¹⁾ Према Међународној класификацији болести; X ревизија. / According to the International Classification of Diseases; X Revision.

2-21. УМРЛИ, ПРЕМА УЗРОКУ СМРТИ¹⁾ И ПОЛУ, 1990, 1995, 2000, 2005 И 2009. НА 100 000 СТАНОВНИКА (наставак)
DEATHS, BY CAUSES¹⁾ AND SEX, 1990, 1995, 2000, 2005 AND 2009 PER 100 000 INHABITANTS (continued)

	1990	1995	2000	2005	2009	
Косово и Метохија						Kosovo and Metohia
Укупно	413,38	409,97	Total
Мушко	461,28	477,43	Males
Заразне и паразитарне болести /A00-B99/	22,70	15,04	Infectious and parasitic diseases /A00-B99/
Тумори /C00-D48/	38,00	59,34	Neoplasms /C00-D48/
Болести крви и крвотворних органа и неки поремећаји имуног система /D50-D89/	0,58	0,37	Diseases of the blood, blood-forming organs and disorders involving the immune mechanism /D50-D89/
Болести жлезда с унутрашњим лучењем, исхране и метаболизма /E00-E88/	12,08	8,80	Endocrine, nutritional and metabolic diseases /E00-E88/
Душевни поремећаји и поремећаји понашања /F00-F99/	1,27	0,46	Mental and behavioural disorders /F00-F99/
Болести нервног система /G00-G98/	4,00	5,78	Diseases of the nervous system /G00-G98/
Болести ока и припојака ока /H00-H57/	-	-	Diseases of the eye and adnexa /H00-H57/
Болести ува и мастоидног наст. /H60-H93/	0,19	-	Diseases of the ear and mastoid /H60-H93/
Болести крвотока /I00-I99/	184,45	259,17	Diseases of the circulatory system /I00-I99/
Болести дисајних органа /J00-J98/	35,96	22,65	Diseases of the respiratory system /J00-J98/
Болести органа за варење /K00-K92/	9,45	10,82	Diseases of the digestive system /K00-K92/
Болести коже и поткожног ткива /L00-L98/	0,39	-	Diseases of the skin and subcutaneous tissue /L00-L98/
Болести мишићно-коштаног система и везивног ткива /M00-M99/	0,19	0,09	Diseases of the musculoskeletal system and connective tissue /M00-M99/
Болести мокраћнополног система /N00-N98/	6,82	10,27	Diseases of the genitourinary system /N00-N98/
Нека стања настала у перинаталном периоду /P00-P96/	-	-	Certain conditions originating in the perinatal period /P00-P96/
Урођене аномалије, деформације и хромозомне ненормалности /Q00-Q99/	33,62	30,17	Congenital anomalies, deformations and chromosome abnormalities /Q00-Q99/
Симптоми, знаци и ненормални клинички и лабораторијски налази, неklasификовани на другом месту /R00-R99/	6,92	7,52	Symptoms, signs and abnormal clinical and laboratory findings not elsewhere classified /R00-R99/
Повреде, тровања и последице деловања спољних фактора /S00-T98/	89,74	32,37	Injuries, poisonings and consequences of external causes /S00-T98/
Женско	362,20	338,18	Females
Заразне и паразитарне болести /A00-B99/	20,30	13,76	Infectious and parasitic diseases /A00-B99/
Тумори /C00-D48/	23,42	36,01	Neoplasms /C00-D48/
Болести крви и крвотворних органа и неки поремећаји имуног система /D50-D89/	0,62	0,39	Diseases of the blood, blood-forming organs and disorders involving the immune mechanism /D50-D89/
Болести жлезда с унутрашњим лучењем, исхране и метаболизма /E00-E88/	13,43	9,96	Endocrine, nutritional and metabolic diseases /E00-E88/
Душевни поремећаји и поремећаји понашања /F00-F99/	0,52	-	Mental and behavioural disorders /F00-F99/
Болести нервног система /G00-G98/	2,91	3,51	Diseases of the nervous system, sense organs /G00-G98/
Болести ока и припојака ока /H00-H57/	-	-	Diseases of the eye and adnexa /H00-H57/
Болести ува и мастоидног наставка /H60-H93/	0,10	-	Diseases of the ear and mastoid /H60-H93/
Болести крвотока /I00-I99/	142,70	191,00	Diseases of the circulatory system /I00-I99/
Болести дисајних органа /J00-J98/	34,56	15,42	Diseases of the respiratory system /J00-J98/
Болести органа за варење /K00-K92/	5,83	6,05	Diseases of the digestive system /K00-K92/
Болести коже и поткожног ткива /L00-L98/	0,21	-	Diseases of the skin and subcutaneous tissue /L00-L98/
Болести мишићно-коштаног система и везивног ткива /M00-M99/	0,21	0,29	Diseases of the musculoskeletal system and connective tissue /M00-M99/
Болести мокраћнополног система /N00-N98/	3,64	6,34	Diseases of the genitourinary system /N00-N98/
Трудноћа, порођај и бабиње /O00-O99/	0,52	0,59	Pregnancy, childbirth and puerperium /O00-O99/
Нека стања настала у перинаталном периоду /P00-P96/	27,69	23,33	Certain conditions originating in the perinatal period /P00-P96/
Урођене аномалије, деформације и хромозомне ненормалности /Q00-Q99/	5,93	5,56	Congenital anomalies, deformations and chromosome abnormalities /Q00-Q99/
Симптоми, знаци и ненормални клинички и лабораторијски налази, неklasификовани на другом месту /R00-R99/	75,15	22,15	Symptoms, signs and abnormal clinical and laboratory findings not elsewhere classified /R00-R99/
Повреде, тровања и последице деловања спољних фактора /S00-T98/	4,48	3,81	Injuries, poisonings and consequences of external causes /S00-T98/

¹⁾ Према Међународној класификацији болести; X ревизија. / According to the International Classification of Diseases; X Revision.

**2-22. УМРЛИ, УСЛЕД НЕСРЕЋНОГ СЛУЧАЈА, САМОУБИСТВА И УБИСТВА, 1950, 1960, 1970, 1980, 1990-2009.
DEATHS, CAUSED BY ACCIDENT, SUICIDE OR HOMICIDE, 1950, 1960, 1970, 1980, 1990-2009**

Година посматрања Reference year	Република Србија / Republic of Serbia											
	укупно / Total			централна Србија / Central Serbia			Војводина / Vojvodina			Косово и Метохија Kosovo and Metohia		
	свега All	мушки Males	женски Females	свега All	мушки Males	женски Females	свега All	мушки Males	женски Females	свега All	мушки Males	женски Females
НЕСРЕЋНИ СЛУЧАЈЕВИ / ACCIDENTS												
1950	2404	1859	545
1960	2020	1533	487	1310	979	331	527	412	115	183	142	41
1970	3319	2582	737	2097	1630	467	956	735	221	266	217	49
1980	3204	2463	741	2214	1707	507	790	594	196	200	162	38
1990	3365	2571	794	2380	1836	544	837	623	214	148	112	36
1991	3937	3104	833	2800	2176	624	1104	898	206	33	30	3
1992	3513	2865	648	2479	2017	462	961	786	175	73	62	11
1993	2656	2068	588	1910	1484	426	632	496	136	114	88	26
1994	2608	2048	560	1868	1469	399	628	484	144	112	95	17
1995	2469	1894	575	1721	1312	409	560	431	129	188	151	37
1996	2702	2045	657	1878	1414	464	585	444	141	239	187	52
1997	2881	2147	734	1962	1446	516	705	534	171	214	167	47
1998	2575	1920	655	1836	1387	449	739	533	206
1999	2446	1801	645	1773	1307	466	673	494	179
2000	1608	1215	393	1138	860	278	470	355	115
2001	1826	1321	505	1157	855	302	669	466	203
2002	1506	1095	411	956	678	278	550	417	133
2003	1551	1096	455	1096	807	289	455	319	136
2004	1496	1125	371	964	732	232	532	393	139
2005	1717	1320	397	1128	867	261	589	453	136
2006	1942	1409	533	1341	973	368	601	436	165
2007	1935	1458	477	1296	983	313	639	475	164
2008	1910	1493	417	1296	1019	277	614	474	140
2009	1823	1335	488	1256	934	322	567	401	166

УМРЛИ, УСЛЕД НЕСРЕЋНОГ СЛУЧАЈА, НА 100 000 СТАНОВНИКА / DEATHS, CAUSED BY ACCIDENTS, PER 100 000 INHABITANTS

1950	35,7	56,7	15,8
1960	26,6	41,0	12,7	27,3	41,5	13,6	28,6	46,2	12,1	19,4	29,1	9,0
1970	39,6	62,2	17,4	40,2	63,4	17,6	49,1	77,3	22,2	21,8	34,5	8,3
1980	34,6	53,6	15,9	39,0	60,9	17,6	38,9	60,0	18,8	12,9	20,3	5,0
1990	34,0	52,3	16,0	40,7	63,5	18,4	40,9	62,4	20,4	7,4	10,9	3,7
1991	40,2	63,9	16,9	48,2	76,0	21,2	54,8	91,6	19,9	1,7	3,0	0,3
1992	35,8	58,8	13,1	42,7	70,5	15,7	47,9	80,5	17,0	3,6	6,0	1,1
1993	27,0	42,3	11,8	32,9	51,9	14,4	31,6	51,0	13,2	5,6	8,4	2,6
1994	26,4	41,8	11,2	32,2	51,4	13,5	31,5	49,9	14,0	5,4	8,9	1,7
1995	24,9	38,5	11,5	29,6	45,9	13,9	28,1	44,5	12,6	8,9	13,8	3,6
1996	27,2	41,5	13,1	32,4	49,6	15,7	29,5	46,0	13,8	11,1	16,9	5,0
1997	28,9	43,5	14,6	33,9	50,8	17,5	35,7	55,5	16,8	9,8	14,8	4,4
1998	33,0	50,3	16,4	31,8	48,8	15,3	37,6	55,7	20,4
1999	31,5	47,4	16,2	30,8	46,2	15,9	34,4	51,9	17,8
2000	21,0	32,5	10,0	19,8	30,5	9,5	24,1	37,5	11,5
2001	23,6	35,0	12,8	20,2	30,4	10,4	34,5	49,5	20,4
2002	20,8	30,0	10,6	17,5	25,5	9,9	26,9	42,1	12,6
2003	20,6	29,9	11,8	20,0	30,3	10,3	22,1	31,9	12,8
2004	20,0	31,0	9,7	17,7	27,6	8,3	26,3	40,0	13,4
2005	23,1	36,5	10,4	20,8	32,8	9,4	29,3	46,4	13,1
2006	26,2	39,1	14,0	24,8	37,0	13,2	30,0	44,8	16,0
2007	26,2	40,6	12,6	24,0	37,5	11,3	32,1	49,1	16,0
2008	26,0	41,8	11,0	24,1	39,0	10,0	31,0	49,3	13,8
2009	24,9	37,5	13,0	23,5	35,9	11,7	28,8	41,9	16,4

2-22. УМРЛИ, УСЛЕД НЕСРЕЋНОГ СЛУЧАЈА, САМОУБИСТВА И УБИСТВА, 1950, 1960, 1970, 1980, 1990-2009. (наставак)
DEATHS, CAUSED BY ACCIDENT, SUICIDE OR HOMICIDE, 1950, 1960, 1970, 1980, 1990-2009 (continued)

Година посматрања Reference year	Република Србија / Republic of Serbia											
	укупно / Total			централна Србија / Central Serbia			Војводина / Vojvodina			Косово и Метохија Kosovo and Metohia		
	свега All	мушки Males	женски Females	свега All	мушки Males	женски Females	свега All	мушки Males	женски Females	свега All	мушки Males	женски Females
САМОУБИСТВА / SUICIDES												
1950	753	494	259
1960	878	571	307	472	299	173	383	262	121	23	10	13
1970	1079	755	324	554	372	182	490	364	126	35	19	16
1980	1143	773	370	652	423	229	471	334	137	20	16	4
1990	1277	863	414	759	485	274	495	359	136	23	19	4
1991	1475	1017	458	849	584	265	623	432	191	3	1	2
1992	1643	1109	534	962	645	317	676	459	217	5	5	-
1993	1620	1072	548	928	607	321	691	465	226	1	-	1
1994	1563	1074	489	939	647	292	588	399	189	36	28	8
1995	1430	995	435	867	598	269	559	394	165	4	3	1
1996	1493	1032	461	923	639	284	561	386	175	9	7	2
1997	1661	1143	518	1019	694	325	603	423	180	39	26	13
1998	1460	1015	445	897	607	290	563	408	155
1999	1572	1092	480	937	641	296	635	451	184
2000	1546	1072	474	959	647	312	587	425	162
2001	1443	1026	417	901	631	270	542	395	147
2002	1449	1053	396	923	675	248	526	378	148
2003	1381	998	383	860	608	252	521	390	131
2004	1346	979	367	802	581	221	544	398	146
2005	1442	1010	432	927	650	277	515	360	155
2006	1444	1022	422	909	645	264	535	377	158
2007	1354	969	385	849	596	253	505	373	132
2008	1290	903	387	826	574	252	464	329	135
2009	1376	1000	376	892	649	243	484	351	133

УМРЛИ, УСЛЕД САМОУБИСТВА, НА 100 000 СТАНОВНИКА / DEATHS, CAUSED BY SUICIDES, PER 100 000 INHABITANTS

1950	11,2	15,1	7,5
1960	11,6	15,3	8,0	9,8	12,7	7,1	20,8	29,4	12,8	2,4	2,1	2,8
1970	12,9	18,2	7,6	10,6	14,5	6,9	25,2	38,3	12,7	2,9	3,0	2,7
1980	12,3	16,8	7,9	11,5	15,1	8,0	23,2	33,7	13,2	1,3	2,0	0,5
1990	12,9	17,6	8,3	13,0	16,8	9,3	24,2	36,0	12,9	1,2	1,9	0,4
1991	15,1	20,9	9,3	14,6	20,4	9,0	30,9	44,1	18,5	0,2	0,1	0,2
1992	16,7	22,8	10,8	16,6	22,6	10,7	33,7	47,0	21,1	0,2	0,5	-
1993	16,4	21,9	11,0	16,0	21,2	10,9	34,5	47,8	22,0	0,1	-	0,1
1994	15,8	21,9	9,8	16,2	22,6	9,9	29,5	41,1	18,4	1,7	2,6	0,8
1995	14,4	20,2	8,7	14,9	20,9	9,1	28,1	40,7	16,1	0,2	0,3	0,1
1996	15,0	20,9	9,2	15,9	22,4	9,6	28,3	40,0	17,2	0,4	0,6	0,2
1997	16,7	23,2	10,3	17,6	24,4	11,0	30,5	44,0	17,7	1,8	2,3	1,2
1998	18,7	26,6	11,2	15,5	21,4	9,8	27,9	41,6	15,0
1999	20,2	28,8	12,1	16,3	22,8	10,1	31,5	46,0	17,8
2000	20,2	28,7	12,1	17,0	23,5	10,8	29,1	43,4	15,6
2001	18,7	27,2	10,5	15,7	22,6	9,2	26,9	40,4	14,2
2002	19,3	28,8	10,3	16,9	25,3	8,8	25,7	38,2	14,1
2003	18,3	27,3	9,9	15,7	22,8	9,0	25,3	39,1	12,4
2004	18,0	27,0	9,6	14,7	21,9	7,9	26,9	40,6	14,0
2005	19,4	27,9	11,3	17,1	24,6	9,9	25,6	36,8	15,0
2006	19,5	28,4	11,1	16,8	24,5	9,5	26,7	38,8	15,3
2007	18,3	27,0	10,2	15,8	22,7	9,1	25,4	38,6	12,9
2008	17,6	25,3	10,2	15,4	22,0	9,1	23,4	34,2	13,3
2009	18,8	28,1	10,0	16,7	24,9	8,8	24,6	36,7	13,2

2-22. УМРЛИ, УСЛЕД НЕСРЕЋНОГ СЛУЧАЈА, САМОУБИСТВА И УБИСТВА, 1950, 1960, 1970, 1980, 1990-2009. (наставак)
DEATHS, CAUSED BY ACCIDENT, SUICIDE OR HOMICIDE, 1950, 1960, 1970, 1980, 1990-2009 (continued)

Година посматрања Reference year	Република Србија / Republic of Serbia											
	укупно / Total			централна Србија / Central Serbia			Војводина / Vojvodina			Косово и Метохија Kosovo and Metohia		
	свега All	мушки Males	женски Females	свега All	мушки Males	женски Females	свега All	мушки Males	женски Females	свега All	мушки Males	женски Females
УБИСТВА / HOMICIDES												
1950	397	315	82
1960	298	230	68	173	124	49	58	46	12	67	60	7
1970	321	241	80	202	144	58	64	49	15	55	48	7
1980	133	93	40	81	56	25	28	17	11	24	20	4
1990	163	113	50	96	68	28	42	23	19	25	22	3
1991	217	161	56	148	107	41	66	51	15	3	3	-
1992	267	212	55	181	143	38	81	64	17	5	5	-
1993	287	217	70	176	140	36	111	77	34	-	-	-
1994	316	214	102	217	146	71	88	60	28	11	8	3
1995	310	213	97	229	164	65	75	44	31	6	5	1
1996	276	207	69	187	149	38	86	55	31	3	3	-
1997	321	222	99	227	155	72	70	45	25	24	22	2
1998	261	199	62	194	155	39	67	44	23
1999	243	164	79	163	118	45	80	46	34
2000	202	149	53	151	114	37	51	35	16
2001	218	150	68	154	107	47	64	43	21
2002	164	118	46	116	83	33	48	35	13
2003	178	110	68	113	71	42	65	39	26
2004	138	95	43	91	63	28	47	32	15
2005	162	116	46	110	81	29	52	35	17
2006	154	106	48	104	78	26	50	28	22
2007	200	127	73	156	101	55	44	26	18
2008	142	103	39	103	74	29	39	29	10
2009	140	94	46	100	65	35	40	29	11

УМРЛИ, УСЛЕД УБИСТВА, НА 100 000 СТАНОВНИКА / DEATHS, CAUSED BY HOMICIDES PER 100 000 INHABITANTS

1950	5,9	9,6	2,4
1960	3,9	6,1	1,8	3,6	5,3	2,0	3,2	5,2	1,3	7,1	12,3	1,5
1970	3,8	5,8	1,9	3,9	5,6	2,2	3,3	5,2	1,5	4,5	7,6	1,2
1980	1,4	2,0	0,9	1,4	2,0	0,9	1,4	1,7	1,1	1,5	2,5	0,5
1990	1,6	2,3	1,0	1,6	2,4	0,9	2,0	2,3	1,8	1,3	2,1	0,3
1991	2,2	3,3	1,1	2,6	3,7	1,4	3,3	5,2	1,5	0,2	0,3	-
1992	2,7	4,4	1,1	3,1	5,0	1,3	4,0	6,6	1,7	0,3	0,5	-
1993	2,9	4,4	1,4	3,0	4,9	1,2	5,6	7,9	3,3	-	-	-
1994	3,2	4,4	2,0	3,7	5,1	2,4	4,4	6,2	2,7	0,5	0,7	0,3
1995	3,1	4,3	1,9	3,9	5,7	2,2	3,8	4,5	3,0	0,3	0,5	0,1
1996	2,8	4,2	1,4	3,2	5,2	1,3	4,3	5,7	3,0	0,1	0,3	-
1997	3,2	4,5	2,0	3,9	5,4	2,4	3,5	4,7	2,5	1,1	2,0	0,2
1998	3,3	5,2	1,6	3,4	5,5	1,3	3,3	4,5	2,2
1999	3,1	4,3	2,0	2,8	4,2	1,5	4,0	4,7	3,3
2000	2,6	4,0	1,4	2,7	4,1	1,3	2,5	3,6	1,5
2001	2,8	4,0	1,7	2,7	3,8	1,6	3,2	4,4	2,0
2002	2,2	3,2	1,2	0,9	1,3	0,5	2,3	3,5	1,2
2003	2,4	3,0	1,8	1,2	1,5	0,9	3,2	3,9	2,5
2004	1,8	2,6	1,1	1,7	2,4	1,0	2,3	3,3	1,4
2005	2,2	3,2	1,2	2,0	3,1	1,0	2,6	3,6	1,6
2006	2,1	2,9	1,3	1,9	3,0	0,9	2,5	2,9	2,1
2007	2,7	3,5	1,9	2,9	3,9	2,0	2,2	2,7	1,8
2008	1,9	2,9	1,0	1,9	2,8	1,1	2,0	3,0	1,0
2009	1,9	2,6	1,2	1,9	2,5	1,3	2,0	3,0	1,1

2-23. УМРЛА ОДОЈЧАД, ПРЕМА МЕСЕЦУ СМРТИ, 1950, 1980, 1990, 1999-2009. (наставак)
INFANT DEATHS, BY MONTH OF DEATH, 1950, 1980, 1990, 1999-2009 (continued)

	Укупно <i>Total</i>	Јануар <i>January</i>	Фебруар <i>February</i>	Март <i>March</i>	Април <i>April</i>	Мај <i>May</i>	Јун <i>June</i>	Јул <i>July</i>	Август <i>August</i>	Септем- бар <i>Sept.</i>	Октобар <i>October</i>	Новем- бар <i>Nov.</i>	Децем- бар <i>Dec.</i>	
Војводина	УМРЛА ОДОЈЧАД / INFANT DEATHS													Vojvodina
1950	6223	516	540	505	560	471	396	584	649	550	555	434	463	1950
1980	549	55	45	39	43	47	36	53	35	43	51	53	49	1980
1990	322	30	31	29	27	25	22	23	23	20	43	27	22	1990
1999	190	10	11	15	14	10	15	23	17	13	17	23	22	1999
2000	198	15	15	12	14	28	21	16	9	19	21	19	9	2000
2001	192	22	18	13	16	13	15	13	12	20	15	13	22	2001
2002	188	21	12	13	20	13	22	11	14	18	18	9	17	2002
2003	153	13	14	10	17	10	17	15	10	11	7	11	18	2003
2004	143	15	9	11	6	10	9	13	20	13	13	10	14	2004
2005	133	19	8	8	15	14	9	8	10	12	7	11	12	2005
2006	130	14	11	16	7	10	16	4	9	16	11	9	7	2006
2007	86	9	4	10	10	6	10	3	7	7	4	9	7	2007
2008	111	9	11	12	16	5	7	13	6	5	9	9	9	2008
2009	90	3	9	9	9	7	8	4	8	5	6	7	15	2009
	ДНЕВНИ ПРОСЕК / DAILY AVERAGE													
1950	17,0	16,6	19,3	16,3	18,7	15,2	13,2	18,8	20,9	18,3	17,9	14,5	14,9	1950
1980	1,5	1,8	1,6	1,3	1,4	1,5	1,2	1,7	1,1	1,4	1,6	1,8	1,6	1980
1990	0,9	1,0	1,1	0,9	0,9	0,8	0,7	0,7	0,7	0,7	1,4	0,9	0,7	1990
1999	0,5	0,3	0,4	0,5	0,5	0,3	0,5	0,7	0,5	0,4	0,5	0,8	0,7	1999
2000	0,5	0,5	0,5	0,4	0,5	0,9	0,7	0,5	0,3	0,6	0,7	0,6	0,3	2000
2001	0,5	0,7	0,6	0,4	0,5	0,4	0,5	0,4	0,4	0,7	0,5	0,4	0,7	2001
2002	0,5	0,7	0,4	0,4	0,7	0,4	0,7	0,4	0,5	0,6	0,6	0,3	0,5	2002
2003	0,4	0,4	0,5	0,3	0,6	0,3	0,6	0,5	0,3	0,4	0,2	0,4	0,6	2003
2004	0,4	0,5	0,3	0,4	0,2	0,3	0,3	0,4	0,6	0,4	0,4	0,3	0,5	2004
2005	0,4	0,6	0,3	0,3	0,5	0,5	0,3	0,3	0,3	0,4	0,2	0,4	0,4	2005
2006	0,4	0,5	0,4	0,5	0,2	0,3	0,5	0,1	0,3	0,5	0,4	0,3	0,2	2006
2007	0,2	0,3	0,1	0,3	0,3	0,2	0,3	0,1	0,2	0,2	0,1	0,3	0,2	2007
2008	0,3	0,3	0,4	0,4	0,5	0,2	0,2	0,4	0,2	0,2	0,3	0,3	0,3	2008
2009	0,2	0,1	0,3	0,3	0,3	0,2	0,3	0,1	0,3	0,2	0,2	0,2	0,5	2009
Косово и Метохија	УМРЛА ОДОЈЧАД / INFANT DEATHS													Kosovo and Metohia
1950	4977	337	401	387	390	455	426	557	518	348	373	338	447	1950
1980	3069	245	192	280	231	285	244	204	270	305	312	244	257	1980
1990	1897	205	163	167	156	141	128	175	241	145	158	151	67	1990
1999	1999
2000	2000
2001	2001
2002	2002
2003	2003
2004	2004
2005	2005
2006	2006
2007	2007
2008	2008
2009	2009
	ДНЕВНИ ПРОСЕК / DAILY AVERAGE													
1950	13,6	10,9	14,3	12,5	13,0	14,7	14,2	18,0	16,7	11,6	12,0	11,3	14,4	1950
1980	8,4	7,9	6,9	9,0	7,7	9,2	8,1	6,6	8,7	10,2	10,1	8,1	8,3	1980
1990	5,2	6,6	5,8	5,4	5,2	4,5	4,3	5,6	7,8	4,8	5,1	5,0	2,2	1990
1999	1999
2000	2000
2001	2001
2002	2002
2003	2003
2004	2004
2005	2005
2006	2006
2007	2007
2008	2008
2009	2009

2-24. УМРЛА ОДОЈЧАД НА 1000 ЖИВОРОЂЕНЕ ДЕЦЕ, ПРЕМА ПОЛУ, 1950, 1960, 1970, 1980, 1990-2009.
INFANT DEATHS PER 1000 LIVE BIRTHS, BY SEX, 1950, 1960, 1970, 1980, 1990-2009

Година посматрања Reference year	Република Србија / Republic of Serbia											
	свега / All			централна Србија Central Serbia			Војводина Vojvodina			Косово и Метохија Kosovo and Metohia		
	свега All	мушки Males	женски Females	свега All	мушки Males	женски Females	свега All	мушки Males	женски Females	свега All	мушки Males	женски Females
1950	118,11	124,49	111,23	101,71	107,17	95,88	145,11	153,96	135,47	141,30	147,00	134,99
1960	86,16	86,99	85,28	68,69	70,81	66,44	73,37	78,67	67,73	132,55	126,79	138,78
1970	56,26	56,45	56,05	39,90	42,71	36,88	35,70	38,53	32,67	96,32	90,22	102,97
1980	33,90	34,80	32,93	23,47	25,16	21,66	19,14	20,78	17,40	57,75	56,68	58,92
1990	23,21	24,33	22,01	17,20	19,15	15,12	14,06	15,75	12,28	34,38	34,01	34,80
1991	21,59	23,48	19,54	15,41	17,19	13,51	12,34	14,18	10,42	33,62	35,38	31,66
1992	22,28	24,17	20,25	16,88	18,20	15,47	13,83	16,22	11,30	34,36	36,59	31,89
1993	22,32	23,69	20,82	17,33	19,77	14,70	15,17	15,24	15,10	33,33	33,66	32,97
1994	18,58	20,68	16,31	15,70	17,12	14,17	14,40	17,38	11,28	24,88	27,44	22,05
1995	17,18	18,52	15,73	14,98	16,14	13,73	10,58	10,84	10,31	23,63	25,61	21,43
1996	15,10	16,57	13,51	15,27	17,05	13,36	12,81	14,44	11,06	15,94	16,93	14,87
1997	14,24	16,15	12,17	12,15	14,28	9,88	11,96	12,51	11,39	18,20	20,40	15,76
1998	11,56	12,74	10,31	12,21	13,44	10,91	9,70	10,75	8,59
1999	10,97	12,24	9,60	11,24	12,63	9,76	10,17	11,10	9,15
2000	10,64	12,42	8,75	10,68	12,61	8,62	10,54	11,86	9,13
2001	10,19	11,97	8,29	10,41	12,57	8,11	9,53	10,22	8,80
2002	10,12	11,69	8,45	10,37	12,03	8,59	9,39	10,69	8,03
2003	9,00	9,61	8,35	9,52	10,04	8,95	7,51	8,35	6,61
2004	8,10	9,17	6,95	8,45	9,51	7,32	7,08	8,20	5,89
2005	8,02	9,63	6,31	8,40	10,13	6,57	6,98	8,27	5,58
2006	7,39	8,50	6,22	7,61	8,80	6,34	6,81	7,66	5,90
2007	7,11	8,18	5,96	8,00	8,93	7,01	4,68	6,13	3,14
2008	6,75	7,43	6,02	6,99	7,83	6,10	6,08	6,34	5,79
2009	7,00	7,65	6,29	7,77	8,39	7,11	4,84	5,61	4,01

2-25. УМРЛА ОДОЈЧАД, ПРЕМА СТАРОСТИ, 1950, 1980, 1990, 1999-2009.
INFANT DEATHS, BY AGE, 1950, 1980, 1990, 1999-2009

	1950	1980	1990	1999	2000	2001	2002	2003	2004	2005	2006	2007	2008	2009	
РЕПУБЛИКА СРБИЈА / REPUBLIC OF SERBIA															
Укупно	23447	5517	3381	792	785	799	790	711	633	579	525	484	460	492	Total
0 до 27 дана	9126	2493	1855	579	567	577	573	514	457	410	369	342	341	345	0 to 27 days
0 - 6 дана	4003	1932	1396	465	463	452	446	408	356	314	281	270	270	265	0 - 6 days
До 24 часа	1025	785	520	215	175	199	207	167	170	152	154	145	124	143	Under 24 hours
1 дан	602	481	322	90	117	107	82	74	61	55	37	43	34	49	1 day
2 дана	457	271	214	78	72	50	57	59	46	33	29	23	34	22	2 days
3 дана	428	133	108	37	44	32	48	41	26	20	30	21	22	15	3 days
4 дана	372	103	95	21	27	24	22	24	25	25	16	13	25	13	4 days
5 дана	494	89	81	14	13	23	18	29	23	16	10	13	22	12	5 days
6 дана	625	70	56	10	15	17	12	14	5	13	5	12	9	11	6 days
7 - 13 дана	2387	298	238	55	46	72	67	60	45	55	47	42	34	33	7 - 13 days
14 - 20 дана	1615	150	122	34	40	26	27	24	35	26	24	17	19	29	14 - 20 days
21 - 27 дана	1121	113	99	25	18	27	33	22	21	15	17	13	18	18	21 - 27 days
28 дана до испод 2 месеца	3071	623	322	59	63	78	69	42	56	54	56	49	37	50	28 days to less than 2 months
2 месеца	2111	427	247	47	40	43	48	36	34	27	20	25	15	22	2 months
3 месеца	1800	414	220	20	32	19	25	29	20	23	22	20	17	18	3 months
4 месеца	1434	343	181	21	23	20	14	23	21	18	20	8	13	17	4 months
5 месеци	1164	285	118	16	20	16	15	20	7	11	13	8	8	11	5 months
6 месеци	1032	232	109	7	6	14	6	9	11	9	6	12	7	9	6 months
7 месеци	881	192	91	11	14	8	8	8	6	10	4	3	4	6	7 months
8 месеци	852	154	81	10	5	4	10	6	5	8	4	6	6	5	8 months
9 месеци	699	124	63	7	4	9	7	8	5	1	4	3	3	5	9 months
10 месеци	582	114	58	6	4	7	7	7	6	4	4	4	4	2	10 months
11 месеци	695	116	36	9	7	4	8	9	5	4	3	4	5	2	11 months

2-25. УМРЛА ОДОЈЧАД, ПРЕМА СТАРОСТИ, 1950, 1980, 1990, 1999-2009.
(наставак)

INFANT DEATHS, BY AGE, 1950, 1980, 1990, 1999-2009
(continued)

	1950	1980	1990	1999	2000	2001	2002	2003	2004	2005	2006	2007	2008	2009	
Централна Србија / Central Serbia															
Укупно	12247	1899	1162	602	587	607	602	558	490	446	395	398	349	402	Total
0 до 27 дана	4952	1261	774	451	442	445	441	404	360	329	286	290	258	293	0 to 27 days
0 - 6 дана	2116	1072	609	372	362	357	347	327	287	251	228	231	202	228	0 - 6 days
До 24 часа	541	523	272	181	138	164	164	138	133	117	123	122	99	126	Under 24 hours
1 дан	307	235	114	69	94	83	64	58	52	42	30	39	26	44	1 day
2 дана	231	134	93	64	57	38	44	46	39	29	24	20	23	21	2 days
3 дана	244	61	42	26	32	25	35	37	21	19	23	16	16	8	3 days
4 дана	187	48	44	16	19	18	17	13	20	21	15	11	15	11	4 days
5 дана	261	47	23	9	11	16	14	23	17	13	9	12	18	11	5 days
6 дана	345	24	21	7	11	13	9	12	5	10	4	11	5	7	6 days
7 - 13 дана	1341	106	100	43	32	53	50	47	35	47	32	37	26	26	7 - 13 days
14 - 20 дана	877	45	31	23	33	16	21	13	26	20	14	11	16	23	14 - 20 days
21 - 27 дана	618	38	34	13	15	19	23	17	12	11	12	11	14	16	21 - 27 days
28 дана до испод 2 месеца	1682	143	101	38	40	57	49	36	42	36	46	40	26	41	28 days to less than 2 months
2 месеца	1105	110	64	38	26	30	35	25	27	17	13	21	12	14	2 months
3 месеца	943	98	65	15	21	13	20	18	14	19	14	15	13	12	3 months
4 месеца	715	73	34	15	18	14	11	20	17	12	12	4	10	14	4 months
5 месеци	589	59	25	11	12	12	13	17	4	5	8	4	8	6	5 months
6 месеци	526	41	21	4	6	8	3	7	9	8	4	11	3	6	6 months
7 месеци	417	32	29	9	12	6	7	7	5	7	3	3	4	3	7 months
8 месеци	411	30	17	7	3	4	8	6	3	7	2	4	6	4	8 months
9 месеци	326	22	14	2	1	7	4	5	3	1	4	3	2	5	9 months
10 месеци	281	21	14	5	2	7	6	7	3	3	2	1	2	2	10 months
11 месеци	300	9	4	7	4	4	5	6	3	2	1	2	5	2	11 months
Војводина / Vojvodina															
Укупно	6223	549	322	190	198	192	188	153	143	133	130	86	111	90	Total
0 до 27 дана	2716	377	229	128	125	132	132	110	97	81	83	52	83	52	0 to 27 days
0 - 6 дана	1357	312	185	93	101	95	99	81	69	63	53	39	68	37	0 - 6 days
До 24 часа	340	140	65	34	37	35	43	29	37	35	31	23	25	17	Under 24 hours
1 дан	201	71	44	21	23	24	18	16	9	13	7	4	8	5	1 day
2 дана	166	45	27	14	15	12	13	13	7	4	5	3	11	1	2 days
3 дана	138	9	15	11	12	7	13	4	5	1	7	5	6	7	3 days
4 дана	142	12	12	5	8	6	5	11	5	4	1	2	10	2	4 days
5 дана	168	16	9	5	2	7	4	6	6	3	1	1	4	1	5 days
6 дана	202	19	13	3	4	4	3	2	-	3	1	1	4	4	6 days
7 - 13 дана	640	33	23	12	14	19	17	13	10	8	15	5	8	7	7 - 13 days
14 - 20 дана	426	19	13	11	7	10	6	11	9	6	10	6	3	6	14 - 20 days
21 - 27 дана	293	13	8	12	3	8	10	5	9	4	5	2	4	2	21 - 27 days
28 дана до испод 2 месеца	670	72	24	21	23	21	20	6	14	18	10	9	11	9	28 days to less than 2 months
2 месеца	543	22	17	9	14	13	13	11	7	10	7	4	3	8	2 months
3 месеца	458	24	9	5	11	6	5	11	6	4	8	5	4	6	3 months
4 месеца	375	15	6	6	5	6	3	3	4	6	8	4	3	3	4 months
5 месеци	297	6	9	5	8	4	2	3	3	6	5	4	-	5	5 months
6 месеци	245	8	6	3	-	6	3	2	2	1	2	1	4	3	6 months
7 месеци	232	10	3	2	2	2	1	1	1	3	1	-	-	3	7 months
8 месеци	200	-	5	3	2	-	2	-	2	1	2	2	-	1	8 months
9 месеци	180	5	4	5	3	2	3	3	2	-	-	-	1	-	9 months
10 месеци	139	3	5	1	2	-	1	-	3	1	2	3	2	-	10 months
11 месеци	168	7	5	2	3	-	3	3	2	2	2	2	-	-	11 months

2-25. УМРЛА ОДОЈЧАД, ПРЕМА СТАРОСТИ, 1950, 1980, 1990, 1999-2009.
(наставак)

INFANT DEATHS, BY AGE, 1950, 1980, 1990, 1999-2009
(continued)

	1950	1980	1990	1999	2000	2001	2002	2003	2004	2005	2006	2007	2008	2009	
Косово и Метохија / Kosovo and Metohia															
Укупно	4977	3069	1897	Total
0 до 27 дана	1458	855	852	0 to 27 days
0 - 6 дана	530	548	602	0 - 6 days
До 24 часа	144	122	183	Under 24 hours
1 дан	94	175	164	1 day
2 дана	60	92	94	2 days
3 дана	46	63	51	3 days
4 дана	43	43	39	4 days
5 дана	65	26	49	5 days
6 дана	78	27	22	6 days
7 - 13 дана	406	159	115	7 - 13 days
14 - 20 дана	312	86	78	14 - 20 days
21 - 27 дана	210	62	57	21 - 27 days
28 дана до испод 2 месеца	719	408	197	28 days to less than 2 months
2 месеца	463	295	166	2 months
3 месеца	399	292	146	3 months
4 месеца	344	255	141	4 months
5 месеци	278	220	84	5 months
6 месеци	261	183	82	6 months
7 месеци	232	150	59	7 months
8 месеци	241	124	59	8 months
9 месеци	193	97	45	9 months
10 месеци	162	90	39	10 months
11 месеци	227	100	27	11 months

2-26. УМРЛА ОДОЈЧАЈД, ПРЕМА СТАРОСТИ, НА 1000 ЖИВОРОЂЕНИХ,
1950, 1980, 1990, 1999-2009.

INFANT DEATHS BY AGE, PER 1000 LIVE BIRTHS,
1950, 1980, 1990, 1999-2009

	1950	1980	1990	1999	2000	2001	2002	2003	2004	2005	2006	2007	2008	2009	
РЕПУБЛИКА СРБИЈА / REPUBLIC OF SERBIA															
Укупно	118,11	33,90	23,21	10,97	10,64	10,19	10,12	9,00	8,10	8,02	7,39	7,11	6,66	7,00	Total
0 до 27 дана	45,97	15,32	12,74	8,02	7,69	7,36	7,34	6,50	5,85	5,68	5,20	5,02	4,94	4,91	0 to 27 days
0 - 6 дана	20,16	11,87	9,59	6,44	6,28	5,76	5,71	5,16	4,55	4,35	3,96	3,96	3,91	3,77	0 - 6 days
До 24 часа	5,16	4,82	3,57	2,98	2,37	2,54	2,65	2,11	2,17	2,11	2,17	2,13	1,79	2,03	Under 24 hours
1 дан	3,03	2,96	2,21	1,25	1,59	1,36	1,05	0,94	0,78	0,76	0,52	0,63	0,49	0,70	1 day
2 дана	2,30	1,67	1,47	1,08	0,98	0,64	0,73	0,75	0,59	0,46	0,41	0,34	0,49	0,31	2 days
3 дана	2,16	0,82	0,74	0,51	0,60	0,41	0,61	0,52	0,33	0,28	0,42	0,31	0,32	0,21	3 days
4 дана	1,87	0,63	0,65	0,29	0,37	0,31	0,28	0,30	0,32	0,35	0,23	0,19	0,36	0,18	4 days
5 дана	2,49	0,55	0,56	0,19	0,18	0,29	0,23	0,37	0,29	0,22	0,14	0,19	0,32	0,17	5 days
6 дана	3,15	0,43	0,38	0,14	0,20	0,22	0,15	0,18	0,06	0,18	0,07	0,18	0,13	0,16	6 days
7 - 13 дана	12,02	1,83	1,63	0,76	0,62	0,92	0,86	0,76	0,58	0,76	0,66	0,62	0,49	0,47	7 - 13 days
14 - 20 дана	8,14	0,92	0,84	0,47	0,54	0,33	0,35	0,30	0,45	0,36	0,34	0,25	0,28	0,41	14 - 20 days
21 - 27 дана	5,65	0,69	0,68	0,35	0,24	0,34	0,42	0,28	0,27	0,21	0,24	0,19	0,26	0,26	21 - 27 days
28 д. до испод 2 месеца	15,47	3,83	2,21	0,82	0,85	0,99	0,88	0,53	0,72	0,75	0,79	0,72	0,54	0,71	28 days to less than 2 months
2 месеца	10,63	2,62	1,70	0,65	0,54	0,55	0,61	0,46	0,43	0,37	0,28	0,37	0,22	0,31	2 months
3 месеца	9,07	2,54	1,51	0,28	0,43	0,24	0,32	0,37	0,26	0,32	0,31	0,29	0,25	0,26	3 months
4 месеца	7,22	2,11	1,24	0,29	0,31	0,25	0,18	0,29	0,27	0,25	0,28	0,12	0,19	0,24	4 months
5 месеци	5,86	1,75	0,81	0,22	0,27	0,20	0,19	0,25	0,09	0,15	0,18	0,12	0,12	0,16	5 months
6 месеци	5,20	1,43	0,75	0,10	0,08	0,18	0,08	0,11	0,14	0,12	0,08	0,18	0,10	0,13	6 months
7 месеци	4,44	1,18	0,62	0,15	0,19	0,10	0,10	0,10	0,08	0,14	0,06	0,04	0,06	0,09	7 months
8 месеци	4,29	0,95	0,56	0,14	0,07	0,05	0,13	0,08	0,06	0,11	0,06	0,09	0,09	0,07	8 months
9 месеци	3,52	0,76	0,43	0,10	0,05	0,11	0,09	0,10	0,06	0,01	0,06	0,04	0,04	0,07	9 months
10 месеци	2,93	0,70	0,40	0,08	0,05	0,09	0,09	0,09	0,08	0,06	0,06	0,06	0,06	0,03	10 months
11 месеци	3,50	0,71	0,25	0,12	0,09	0,05	0,10	0,11	0,06	0,06	0,04	0,06	0,07	0,03	11 months
Централна Србија / Central Serbia															
Укупно	101,71	23,47	17,20	11,24	10,68	10,41	10,37	9,52	8,45	8,40	7,61	8,00	6,88	7,77	Total
0 до 27 дана	41,13	15,58	11,46	8,42	8,04	7,63	7,59	6,89	6,21	6,19	5,51	5,83	5,08	5,67	0 to 27 days
0 - 6 дана	17,57	13,25	9,01	6,95	6,59	6,12	5,98	5,58	4,95	4,72	4,39	4,65	3,98	4,41	0 - 6 days
До 24 часа	4,49	6,46	4,03	3,38	2,51	2,81	2,82	2,35	2,29	2,20	2,37	2,45	1,95	2,44	Under 24 hours
1 дан	2,55	2,90	1,69	1,29	1,71	1,42	1,10	0,99	0,90	0,79	0,58	0,78	0,51	0,85	1 day
2 дана	1,92	1,66	1,38	1,20	1,04	0,65	0,76	0,78	0,67	0,55	0,46	0,40	0,45	0,41	2 days
3 дана	2,03	0,75	0,62	0,49	0,58	0,43	0,60	0,63	0,36	0,36	0,44	0,32	0,32	0,15	3 days
4 дана	1,55	0,59	0,65	0,30	0,35	0,31	0,29	0,22	0,34	0,40	0,29	0,22	0,30	0,21	4 days
5 дана	2,17	0,58	0,34	0,17	0,20	0,27	0,24	0,39	0,29	0,24	0,17	0,24	0,35	0,21	5 days
6 дана	2,87	0,30	0,31	0,13	0,20	0,22	0,15	0,20	0,09	0,19	0,08	0,22	0,10	0,14	6 days
7 - 13 дана	11,14	1,31	1,48	0,80	0,58	0,91	0,86	0,80	0,60	0,88	0,62	0,74	0,51	0,50	7 - 13 days
14 - 20 дана	7,28	0,56	0,46	0,43	0,60	0,27	0,36	0,22	0,45	0,38	0,27	0,22	0,32	0,44	14 - 20 days
21 - 27 дана	5,13	0,47	0,50	0,24	0,27	0,33	0,40	0,29	0,21	0,21	0,23	0,22	0,28	0,31	21 - 27 days
28 д. до испод 2 месеца	13,97	1,77	1,49	0,71	0,73	0,98	0,84	0,61	0,72	0,68	0,89	0,80	0,51	0,79	28 days to less than 2 months
2 месеца	9,18	1,36	0,95	0,71	0,47	0,51	0,60	0,43	0,47	0,32	0,25	0,42	0,24	0,27	2 months
3 месеца	7,83	1,21	0,96	0,28	0,38	0,22	0,34	0,31	0,24	0,36	0,27	0,30	0,26	0,23	3 months
4 месеца	5,94	0,90	0,50	0,28	0,33	0,24	0,19	0,34	0,29	0,23	0,23	0,08	0,20	0,27	4 months
5 месеци	4,89	0,73	0,37	0,21	0,22	0,21	0,22	0,29	0,07	0,09	0,15	0,08	0,16	0,12	5 months
6 месеци	4,37	0,51	0,31	0,07	0,11	0,14	0,05	0,12	0,16	0,15	0,08	0,22	0,06	0,12	6 months
7 месеци	3,46	0,40	0,43	0,17	0,22	0,10	0,12	0,12	0,09	0,13	0,06	0,06	0,08	0,06	7 months
8 месеци	3,41	0,37	0,25	0,13	0,05	0,07	0,14	0,10	0,05	0,13	0,04	0,08	0,12	0,08	8 months
9 месеци	2,71	0,27	0,21	0,04	0,02	0,12	0,07	0,09	0,05	0,02	0,08	0,06	0,04	0,10	9 months
10 месеци	2,33	0,26	0,21	0,09	0,04	0,12	0,10	0,12	0,05	0,06	0,04	0,02	0,04	0,04	10 months
11 месеци	2,49	0,11	0,06	0,13	0,07	0,07	0,09	0,10	0,05	0,04	0,02	0,04	0,10	0,04	11 months

2-26. УМРЛА ОДОЈЧАЈД ПРЕМА СТАРОСТИ, НА 1000 ЖИВОРОЂЕНИХ,
1950, 1980, 1990, 1999-2009. (наставак)INFANT DEATHS BY AGE, PER 1000 LIVE BIRTHS,
1950, 1980, 1990, 1999-2009 (continued)

	1950	1980	1990	1999	2000	2001	2002	2003	2004	2005	2006	2007	2008	2009	
Војводина / Vojvodina															
Укупно	145,11	19,14	14,06	10,17	10,54	9,53	9,39	7,51	7,08	6,98	6,81	4,68	6,05	4,84	Total
0 до 27 дана	63,33	13,14	10,00	6,85	6,65	6,55	6,59	5,40	4,80	4,25	4,35	2,83	4,53	2,80	0 to 27 days
0 - 6 дана	31,64	10,88	8,08	4,98	5,37	4,72	4,94	3,97	3,41	3,31	2,77	2,12	3,71	1,99	0 - 6 days
До 24 часа	7,93	4,88	2,84	1,82	1,97	1,74	2,15	1,42	1,83	1,84	1,62	1,25	1,36	0,91	Under 24 hours
1 дан	4,69	2,48	1,92	1,12	1,22	1,19	0,90	0,79	0,45	0,68	0,37	0,22	0,44	0,27	1 day
2 дана	3,87	1,57	1,18	0,75	0,80	0,60	0,65	0,64	0,35	0,21	0,26	0,16	0,60	0,05	2 days
3 дана	3,22	0,31	0,66	0,59	0,64	0,35	0,65	0,20	0,25	0,05	0,37	0,27	0,33	0,38	3 days
4 дана	3,31	0,42	0,52	0,27	0,43	0,30	0,25	0,54	0,25	0,21	0,05	0,11	0,55	0,11	4 days
5 дана	3,92	0,56	0,39	0,27	0,11	0,35	0,20	0,29	0,30	0,16	0,05	0,05	0,22	0,05	5 days
6 дана	4,71	0,66	0,57	0,16	0,21	0,20	0,15	0,10	-	0,16	0,05	0,05	0,22	0,22	6 days
7 - 13 дана	14,92	1,15	1,00	0,64	0,74	0,94	0,85	0,64	0,49	0,42	0,79	0,27	0,44	0,38	7 - 13 days
14 - 20 дана	9,93	0,66	0,57	0,59	0,37	0,50	0,30	0,54	0,45	0,31	0,52	0,33	0,16	0,32	14 - 20 days
21 - 27 дана	6,83	0,45	0,35	0,64	0,16	0,40	0,50	0,25	0,45	0,21	0,26	0,11	0,22	0,11	21 - 27 days
28 д. до испод 2 месеца	15,62	2,51	1,05	1,12	1,22	1,04	1,00	0,29	0,69	0,94	0,52	0,49	0,60	0,48	28 days to less than 2 months
2 месеца	0,00	0,00	0,00	0,00	0,00	0,00	0,00	0,00	0,00	0,00	0,37	0,22	0,16	0,43	2 months
3 месеца	12,66	0,77	0,74	0,48	0,74	0,65	0,65	0,54	0,35	0,52	0,42	0,27	0,22	0,32	3 months
4 месеца	10,68	0,84	0,39	0,27	0,59	0,30	0,25	0,54	0,30	0,21	0,42	0,22	0,16	0,16	4 months
5 месеци	8,74	0,52	0,26	0,32	0,27	0,30	0,15	0,15	0,20	0,31	0,26	0,22	-	0,27	5 months
6 месеци	6,93	0,21	0,39	0,27	0,43	0,20	0,10	0,15	0,15	0,31	0,10	0,05	0,22	0,16	6 months
7 месеци	5,71	0,28	0,26	0,16	-	0,30	0,15	0,10	0,10	0,05	0,05	-	-	0,16	7 months
8 месеци	5,41	0,35	0,13	0,11	0,11	0,10	0,05	0,05	0,05	0,16	0,10	0,11	-	0,05	8 months
9 месеци	4,66	-	0,22	0,16	0,11	-	0,10	-	0,10	0,05	0,00	-	0,05	-	9 months
10 месеци	4,20	0,17	0,17	0,27	0,16	0,10	0,15	0,15	0,10	-	0,10	0,16	0,11	-	10 months
11 месеци	3,24	0,10	0,22	0,05	0,11	-	0,05	-	0,15	0,05	0,10	0,11	-	-	11 months
Косово и Метохија / Kosovo and Metohia															
Укупно	141,30	57,75	34,38	Total
0 до 27 дана	41,39	16,09	15,44	0 to 27 days
0 - 6 дана	15,05	10,31	10,91	0 - 6 days
До 24 часа	4,09	2,30	3,32	Under 24 hours
1 дан	2,67	3,29	2,97	1 day
2 дана	1,70	1,73	1,70	2 days
3 дана	1,31	1,19	0,92	3 days
4 дана	1,22	0,81	0,71	4 days
5 дана	1,85	0,49	0,89	5 days
6 дана	2,21	0,51	0,40	6 days
7 - 13 дана	11,53	2,99	2,08	7 - 13 days
14 - 20 дана	8,86	1,62	1,41	14 - 20 days
21 - 27 дана	5,96	1,17	1,03	21 - 27 days
28 д. до испод 2 месеца	20,41	7,68	3,57	28 days to less than 2 months
2 месеца	13,15	5,55	3,01	2 months
3 месеца	11,33	5,49	2,65	3 months
4 месеца	9,77	4,80	2,56	4 months
5 месеци	7,89	4,14	1,52	5 months
6 месеци	7,41	3,44	1,49	6 months
7 месеци	6,59	2,82	1,07	7 months
8 месеци	6,84	2,33	1,07	8 months
9 месеци	5,48	1,83	0,82	9 months
10 месеци	4,60	1,69	0,71	10 months
11 месеци	6,44	1,88	0,49	11 months

**2-27. ПЕРИНАТАЛНА СМРТНОСТ ¹⁾, ПРЕМА ПОЛУ, 1991-2009.
PERINATAL MORTALITY ¹⁾, BY SEX, 1991-2009**

	Перинатална смртност <i>Perinatal mortality</i>			Мртворођени <i>Stillbirths</i>			Рана неонатална смртност (0-6 дана) <i>Early neonatal mortality (0-6 days)</i>		
	свега <i>Total</i>	мушки <i>Males</i>	женски <i>Females</i>	свега <i>Total</i>	мушки <i>Males</i>	женски <i>Females</i>	свега <i>Total</i>	мушки <i>Males</i>	женски <i>Females</i>
РЕПУБЛИКА СРБИЈА									
REPUBLIC OF SERBIA									
1991	2281	1308	973	825	430	395	1456	878	578
1992	2229	1289	940	785	428	357	1444	861	583
1993	2181	1216	965	720	368	352	1461	848	613
1994	1977	1157	820	780	429	351	1197	728	469
1995	2036	1123	913	890	455	435	1146	668	478
1996	1822	1056	766	835	478	357	987	578	409
1997	1709	1019	690	758	427	331	951	592	359
1998	955	534	421	428	226	202	527	308	219
1999	851	479	372	386	212	174	465	267	198
2000	833	491	342	370	213	157	463	278	185
2001	870	523	347	418	236	182	452	287	165
2002	878	501	377	432	236	196	446	265	181
2003	819	466	353	411	235	176	408	231	177
2004	775	446	329	419	233	186	356	213	143
2005	675	399	276	361	204	157	314	195	119
2006	646	383	263	365	212	153	281	171	110
2007	639	374	265	369	199	170	270	175	95
2008	615	347	268	345	192	153	270	155	115
2009	631	372	259	366	215	151	265	157	108
Централна Србија									
Central Serbia									
1991	988	567	421	389	205	184	599	362	237
1992	989	558	431	347	184	163	642	374	268
1993	1036	612	424	384	212	172	652	400	252
1994	932	518	414	386	197	189	546	321	225
1995	951	514	437	415	208	207	536	306	230
1996	888	525	363	381	226	155	507	299	208
1997	795	469	326	345	190	155	450	279	171
1998	718	409	309	299	160	139	419	249	170
1999	669	374	295	297	158	139	372	216	156
2000	637	376	261	275	159	116	362	217	145
2001	669	397	272	312	173	139	357	224	133
2002	652	372	280	305	163	142	347	209	138
2003	619	355	264	292	168	124	327	187	140
2004	587	334	253	300	164	136	287	170	117
2005	508	306	202	257	149	108	251	157	94
2006	478	289	189	250	150	100	228	139	89
2007	493	282	211	262	138	124	231	144	87
2008	447	260	187	245	143	102	202	117	85
2009	476	281	195	248	149	99	228	132	96

¹⁾ Перинатална смртност обухвата мртворођене и рану неонаталну смртност (0-6 дана). / *Perinatal mortality refers to stillbirths and early neonatal mortality (0-6 days).*

2-27. ПЕРИНАТАЛНА СМРТНОСТ,¹⁾ ПРЕМА ПОЛУ, 1991-2009. (наставак)
PERINATAL MORTALITY¹⁾, BY SEX, 1991-2009 (continued)

	Перинатална смртност <i>Perinatal mortality</i>			Мртворођени <i>Stillbirths</i>			Рана неонатална смртност (0-6 дана) <i>Early neonatal mortality (0-6 days)</i>		
	свега <i>Total</i>	мушки <i>Males</i>	женски <i>Females</i>	свега <i>Total</i>	мушки <i>Males</i>	женски <i>Females</i>	свега <i>Total</i>	мушки <i>Males</i>	женски <i>Females</i>
Војводина <i>Vojvodina</i>									
1991	311	189	122	132	80	52	179	109	70
1992	307	172	135	148	77	71	159	95	64
1993	320	161	159	139	64	75	181	97	84
1994	333	210	123	160	96	64	173	114	59
1995	271	146	125	141	75	66	130	71	59
1996	264	157	107	125	74	51	139	83	56
1997	237	133	104	105	57	48	132	76	56
1998	237	125	112	129	66	63	108	59	49
1999	182	105	77	89	54	35	93	51	42
2000	196	115	81	95	54	41	101	61	40
2001	201	126	75	106	63	43	95	63	32
2002	226	129	97	127	73	54	99	56	43
2003	200	111	89	119	67	52	81	44	37
2004	188	112	76	119	69	50	69	43	26
2005	167	93	74	104	55	49	63	38	25
2006	168	94	74	115	62	53	53	32	21
2007	146	92	54	107	61	46	39	31	8
2008	168	87	81	100	49	51	68	38	30
2009	155	91	64	118	66	52	37	25	12
Косово и Метохија <i>Kosovo and Metohia</i>									
1991	970	540	430	304	145	159	666	395	271
1992	933	559	374	290	167	123	643	392	251
1993	825	443	382	197	92	105	628	351	277
1994	712	429	283	234	136	98	478	293	185
1995	814	463	351	334	172	162	480	291	189
1996	670	374	296	329	178	151	341	196	145
1997	677	417	260	308	180	128	369	237	132
1998
1999
2000
2001
2002
2003
2004
2005
2006
2007
2008
2009

¹⁾ Перинатална смртност обухвата мртворођене и рану неонаталну смртност (0-6 дана). / *Perinatal mortality refers to stillbirths and early neonatal mortality (0-6 days).*

2-28. ЗАКЉУЧЕНИ БРАКОВИ, ПРЕМА СТАРОСТИ МЛАДОЖЕЊЕ И НЕВЕСТЕ, 1950, 1960, 1970, 1980, 1990, 1999-2009.¹⁾

	1950	1960	1970	1980	1990	1999	2000	2001
РЕПУБЛИКА СРБИЈА								
Укупно	85435	69163	77999	70166	61003	37256	42586	41406
Старост младожење								
Испод 15	20	-	1	1	-	-	-	-
15 – 19	18207	7012	5368	1828	1534	492	614	533
20 – 24	28145	25916	34197	26034	20892	9447	10067	9026
25 – 29	20922	21254	19262	25487	20965	13021	15104	14995
30 – 34	5244	7141	8632	7772	8816	6535	7636	7799
35 – 39	4337	2846	3853	2348	3451	2893	3302	3267
40 – 44	3247	1034	2199	1656	1545	1525	1791	1769
45 – 49	2085	1176	1242	1180	721	1048	1221	1230
50 – 54	1310	985	552	961	703	622	807	859
55 – 59	732	721	756	725	607	407	526	498
60 – 64	508	491	730	446	565	390	459	418
65 и више	559	531	1178	1301	1069	740	898	919
Непознато	119	56	29	427	135	136	161	93
Старост невесте								
Испод 15	35	19	77	2	-	-	-	-
15 – 19	27305	19820	28435	18430	14207	4809	5360	4881
20 – 24	35959	29258	30469	29086	25069	14387	15946	15017
25 – 29	12029	11042	8104	12602	11867	9650	11217	11450
30 – 34	3089	4124	4137	3810	3991	3553	4219	4460
35 – 39	2479	2146	2403	1457	2066	1618	1854	1858
40 – 44	1679	727	1489	1167	1064	1027	1217	1095
45 – 49	1122	769	1120	959	638	799	979	943
50 – 54	697	520	460	741	589	519	675	668
55 – 59	435	307	524	651	480	317	349	341
60 – 64	245	205	370	349	389	229	292	262
65 и више	184	189	384	582	493	264	358	362
Непознато	177	37	27	330	150	84	120	69
Централна Србија								
Свега	57068	44294	48211	41821	35949	27165	31116	30318
Старост младожење								
Испод 15	16	-	1	1	-	-	-	-
15 – 19	14348	5349	4037	1115	844	371	465	414
20 – 24	18590	16794	21243	15232	12050	6780	7287	6524
25 – 29	13361	13241	11270	15606	11941	9565	11063	10921
30 – 34	2983	4384	5171	4696	5427	4910	5706	5893
35 – 39	2547	1746	2440	1366	2266	2118	2446	2420
40 – 44	2022	549	1361	987	986	1116	1328	1278
45 – 49	1321	672	775	739	478	739	878	914
50 – 54	793	579	326	616	460	410	553	604
55 – 59	403	397	437	431	406	272	367	345
60 – 64	312	263	435	212	373	273	315	278
65 и више	290	295	693	671	676	521	607	643
Непознато	82	25	22	149	42	90	101	84
Старост невесте								
Испод 15	22	9	51	2	-	-	-	-
15 – 19	17840	12525	18360	10943	8308	3531	4035	3655
20 – 24	24962	19053	18298	16826	14004	10440	11540	10863
25 – 29	8096	7425	4840	8159	7181	7195	8321	8490
30 – 34	1918	2514	2555	2429	2627	2647	3130	3331
35 – 39	1521	1287	1510	845	1416	1160	1369	1348
40 – 44	1057	422	929	736	719	690	855	811
45 – 49	677	438	717	628	431	558	685	658
50 – 54	400	277	262	441	379	346	479	467
55 – 59	232	152	276	347	325	219	225	221
60 – 64	123	96	189	145	240	156	184	181
65 и више	92	80	207	244	273	172	224	237
Непознато	128	16	17	76	46	51	69	56

¹⁾ Од 1994. године старост супружника прати се од навршених 16 година.

MARRIAGES, BY AGE OF GROOM AND BRIDE, 1950, 1960, 1970, 1980, 1990, 1999-2009¹⁾

2002	2003	2004	2005	2006	2007	2008	2009	
REPUBLIC OF SERBIA								
41947	41914	42030	38846	39756	41083	38285	36853	Total
-	-	-	-	-	-	-	-	Age of groom
525	517	525	439	430	442	397	322	Under 15
8680	8267	8008	6950	6869	6622	6038	4986	15 – 19
14713	15131	14407	13788	13927	14067	12921	12569	20 – 24
8130	8448	8725	8693	8968	9738	9215	9507	25 – 29
3570	3544	3793	3458	3737	3990	3822	3796	30 – 34
1956	1901	2046	1752	1848	1971	1802	1821	35 – 39
1243	1110	1329	1081	1143	1276	1212	1086	40 – 44
945	884	952	820	873	883	821	755	45 – 49
504	549	620	571	676	745	644	671	50 – 54
455	413	415	359	352	384	388	411	55 – 59
926	854	912	839	842	855	831	800	60 – 64
300	296	298	96	91	110	194	129	65 and over
-	-	-	-	-	-	-	-	Unknown
-	-	-	-	-	-	-	-	Age of bride
4741	4458	4273	3665	3535	3496	3041	2537	Under 15
14731	14297	13607	12565	12422	12390	11205	9823	15 – 19
11595	12123	12145	11822	12251	12586	11926	12201	20 – 24
4778	5047	5467	5199	5642	6209	5941	6230	25 – 29
1959	2012	2219	1926	2097	2226	2269	2277	30 – 34
1230	1166	1321	1076	1093	1203	1082	1107	35 – 39
982	978	989	779	841	914	851	807	40 – 44
702	707	826	685	703	810	672	626	45 – 49
402	352	439	418	447	498	460	516	50 – 54
273	258	244	220	219	189	245	240	55 – 59
330	312	304	283	279	316	268	227	60 – 64
224	204	196	208	227	246	325	262	65 and over
-	-	-	-	-	-	-	-	Unknown
Central Serbia								
30775	30787	30694	28413	29255	30490	28006	27217	All
-	-	-	-	-	-	-	-	Age of groom
414	403	390	335	332	335	310	253	Under 15
6327	5957	5724	5080	5032	4917	4441	3731	15 – 19
10751	11108	10489	10025	10159	10391	9337	9215	20 – 24
6112	6319	6585	6464	6776	7380	6828	7070	25 – 29
2645	2664	2852	2621	2808	3033	2886	2872	30 – 34
1464	1424	1471	1298	1366	1446	1344	1389	35 – 39
874	808	959	775	818	938	869	772	40 – 44
638	621	680	576	618	605	566	528	45 – 49
354	377	405	369	455	513	452	472	50 – 54
319	283	251	241	234	269	273	282	55 – 59
622	553	644	567	581	578	561	532	60 – 64
255	270	244	62	76	85	139	101	65 and over
-	-	-	-	-	-	-	-	Unknown
-	-	-	-	-	-	-	-	Age of bride
3610	3354	3219	2785	2714	2709	2359	1976	Under 15
10663	10448	9835	9074	9045	9142	8205	7253	15 – 19
8629	8873	8892	8667	8971	9284	8625	8955	20 – 24
3573	3833	4105	3983	4306	4793	4413	4714	25 – 29
1424	1494	1654	1408	1568	1669	1708	1702	30 – 34
884	844	946	761	795	873	774	789	35 – 39
671	687	686	531	580	627	558	558	40 – 44
500	498	543	473	478	543	465	420	45 – 49
263	225	293	278	312	332	322	346	50 – 54
185	157	165	137	131	113	161	170	55 – 59
211	194	210	176	175	211	176	140	60 – 64
162	180	146	140	180	194	240	194	65 and over
-	-	-	-	-	-	-	-	Unknown

¹⁾ Since 1994, the age of spouses has been monitored after age of 16 had been reached.

2-28. ЗАКЉУЧЕНИ БРАКОВИ, ПРЕМА СТАРОСТИ МЛАДОЖЕЊЕ И НЕВЕСТЕ, 1950, 1960, 1970, 1980, 1990, 1999-2009.¹⁾ (наставак)

	1950	1960	1970	1980	1990	1999	2000	2001
Војводина								
Свега	19681	18047	18508	15679	12312	10091	11470	11088
Старост младожење								
Испод 15	-	-	-	-	-	-	-	-
15 – 19	2093	1081	779	289	276	121	149	119
20 – 24	6649	6643	8726	6233	4361	2667	2780	2502
25 – 29	5535	5721	4052	5241	3972	3456	4041	4074
30 – 34	1477	1948	1935	1705	1583	1625	1930	1906
35 – 39	1361	853	945	545	773	775	856	847
40 – 44	874	333	603	437	407	409	463	491
45 – 49	593	415	351	303	165	309	343	316
50 – 54	416	327	167	227	183	212	254	255
55 – 59	264	282	270	182	156	135	159	153
60 – 64	173	209	258	108	150	117	144	140
65 и више	228	220	417	351	275	219	291	276
Непознато	18	15	5	58	11	46	60	9
Старост невесте								
Испод 15	5	-	13	-	-	-	-	-
15 – 19	5251	5058	6599	4088	2845	1278	1325	1226
20 – 24	7738	6850	6817	6273	4824	3947	4406	4154
25 – 29	3267	2819	1688	2701	2269	2455	2896	2960
30 – 34	953	1390	1105	940	851	906	1089	1129
35 – 39	838	753	721	388	504	458	485	510
40 – 44	544	268	471	301	277	337	362	284
45 – 49	402	309	347	253	164	241	294	285
50 – 54	270	227	176	197	174	173	196	201
55 – 59	190	152	238	182	141	98	124	120
60 – 64	118	107	173	115	111	73	108	81
65 и више	83	105	157	186	135	92	134	125
Непознато	22	9	3	55	17	33	51	13
Косово и Метохија								
Свега	8686	6822	11280	12666	12742
Старост младожење								
Испод 15	4	-	-	-	-
15 – 19	1766	582	552	424	414
20 – 24	2906	2479	4228	4569	4481
25 – 29	2026	2292	3940	4640	5052
30 – 34	784	809	1526	1371	1806
35 – 39	429	247	468	437	412
40 – 44	351	152	235	232	152
45 – 49	171	89	116	138	78
50 – 54	101	79	59	118	60
55 – 59	65	42	49	112	45
60 – 64	23	19	37	126	42
65 и више	41	16	68	279	118
Непознато	19	16	2	220	82
Старост невесте								
Испод 15	8	10	13	-	-
15 – 19	4214	2237	3476	3399	3054
20 – 24	3259	3355	5354	5987	6241
25 – 29	666	798	1576	1742	2417
30 – 34	218	220	477	441	513
35 – 39	120	106	172	224	146
40 – 44	78	37	89	130	68
45 – 49	43	22	56	78	43
50 – 54	27	16	22	103	36
55 – 59	13	3	10	122	14
60 – 64	4	2	8	89	38
65 и више	9	4	20	152	85
Непознато	27	12	7	199	87

¹⁾ Од 1994. године старост супружника прати се од навршених 16 година.

MARRIAGES, BY AGE OF GROOM AND BRIDE, 1950, 1960, 1970, 1980, 1990, 1999-2009 ¹⁾ (continued)

2002	2003	2004	2005	2006	2007	2008	2009	
Vojvodina								
11172	11127	11336	10433	10501	10593	10279	9636	All
-	-	-	-	-	-	-	-	Age of groom
111	114	135	104	98	107	87	69	Under 15
2353	2310	2284	1870	1837	1705	1597	1255	15 - 19
3962	4023	3918	3763	3768	3676	3584	3354	20 - 24
2018	2129	2140	2229	2192	2358	2387	2437	25 - 29
925	880	941	837	929	957	936	924	30 - 34
492	477	575	454	482	525	458	432	35 - 39
369	302	370	306	325	338	343	314	40 - 44
307	263	272	244	255	278	255	227	45 - 49
150	172	215	202	221	232	192	199	50 - 54
136	130	164	118	118	115	115	129	55 - 59
304	301	268	272	261	277	270	268	60 - 64
45	26	54	34	15	25	55	28	65 and over
-	-	-	-	-	-	-	-	Unknown
Age of bride								
-	-	-	-	-	-	-	-	Under 15
1131	1104	1054	880	821	787	682	561	15 - 19
4068	3849	3772	3491	3377	3248	3000	2570	20 - 24
2966	3250	3253	3155	3280	3302	3301	3246	25 - 29
1205	1214	1362	1216	1336	1416	1528	1516	30 - 34
535	518	565	518	529	557	561	575	35 - 39
346	322	375	315	298	330	308	318	40 - 44
311	291	303	248	261	287	293	249	45 - 49
202	209	283	212	225	267	207	206	50 - 54
139	127	146	140	135	166	138	170	55 - 59
88	101	79	83	88	76	84	70	60 - 64
119	118	94	107	104	105	92	87	65 and over
62	24	50	68	47	52	85	68	Unknown
Kosovo and Metohia								
...	All
...	Age of groom
...	Under 15
...	15 - 19
...	20 - 24
...	25 - 29
...	30 - 34
...	35 - 39
...	40 - 44
...	45 - 49
...	50 - 54
...	55 - 59
...	60 - 64
...	65 and over
...	Unknown
Age of bride								
...	Under 15
...	15 - 19
...	20 - 24
...	25 - 29
...	30 - 34
...	35 - 39
...	40 - 44
...	45 - 49
...	50 - 54
...	55 - 59
...	60 - 64
...	65 and over
...	Unknown

¹⁾ Since 1994, the age of spouses has been monitored after age of 16 had been reached.

2-29. ЗАКЉУЧЕНИ ПРВИ БРАКОВИ, ПРЕМА СТАРОСТИ МЛАДОЖЕЊЕ И НЕВЕСТЕ, 1960, 1980, 1990, 1999 -2009. ¹⁾ (наставак)
FIRST MARRIAGES, BY AGE OF GROOM AND BRIDE, 1960, 1980, 1990, 1999 -2009 ¹⁾ (continued)

	1960	1980	1990	1999	2000	2001	2002	2003	2004	2005	2006	2007	2008	2009	
Војводина / Vojvodina															
Свега	14085	12573	10447	8042	9144	8827	8867	8909	9018	8289	8346	8455	8308	7737	All
Старост младожење															Age of groom
Испод 15	1	-	-	-	-	-	-	-	-	-	-	-	-	-	Under 15
15 - 19	1068	280	271	121	142	116	109	113	134	102	98	106	85	68	15 - 19
20 - 24	6314	5959	4273	2605	2717	2452	2308	2256	2230	1824	1797	1674	1554	1228	20 - 24
25 - 29	4860	4617	3715	3257	3809	3839	3743	3799	3706	3576	3592	3511	3424	3221	25 - 29
30 - 34	1144	1121	1280	1306	1585	1561	1692	1790	1813	1892	1887	2061	2090	2145	30 - 34
35 - 39	344	226	483	442	507	503	575	548	614	542	579	633	648	657	35 - 39
40 - 44	113	125	200	134	163	171	208	194	249	179	210	234	216	209	40 - 44
45 - 49	95	63	51	71	77	81	87	73	99	74	83	95	123	88	45 - 49
50 - 54	76	35	48	26	47	45	59	50	59	38	39	57	58	45	50 - 54
55 - 59	28	35	27	17	16	19	28	38	17	28	29	24	29	29	55 - 59
60 - 64	15	14	36	7	15	20	13	15	18	9	7	15	11	7	60 - 64
65 и више	17	80	55	18	19	16	23	23	20	12	15	23	28	18	65 and over
Непознато	10	18	8	38	47	7	31	20	38	24	11	17	47	22	Unknown
Старост невесте															Age of bride
Испод 15	-	-	-	-	-	-	-	-	-	-	-	-	-	-	Under 15
15 - 19	4881	3953	2833	1251	1291	1193	1097	1074	1028	860	799	768	663	550	15 - 19
20 - 24	6136	5732	4644	3747	4188	3917	3862	3655	3590	3311	3202	3091	2858	2457	20 - 24
25 - 29	1956	2027	1952	2118	2489	2613	2605	2882	2899	2806	2944	2992	3008	2981	25 - 29
30 - 34	682	466	550	572	757	729	838	849	967	887	979	1049	1209	1194	30 - 34
35 - 39	265	107	222	163	183	182	220	210	265	231	226	298	270	307	35 - 39
40 - 44	59	66	81	80	82	79	77	99	102	67	73	97	101	100	40 - 44
45 - 49	34	36	39	33	48	38	49	53	49	32	32	56	56	47	45 - 49
50 - 54	30	31	36	21	20	33	24	30	44	21	25	31	27	28	50 - 54
55 - 59	15	36	22	5	11	20	28	13	17	12	10	22	20	13	55 - 59
60 - 64	10	26	21	7	9	3	6	9	8	2	8	8	10	3	60 - 64
65 и више	10	51	33	20	26	10	11	17	13	9	11	8	15	6	65 and over
Непознато	7	42	14	25	40	10	50	18	36	51	37	35	71	51	Unknown
Косово и Метохија / Kosovo and Metohia															
Свега	6019	12028	12577	All
Старост младожење															Age of groom
Испод 15	1	-	-	Under 15
15 - 19	577	422	412	15 - 19
20 - 24	2425	4528	4466	20 - 24
25 - 29	2113	4527	5032	25 - 29
30 - 34	614	1255	1775	30 - 34
35 - 39	135	371	393	35 - 39
40 - 44	76	157	134	40 - 44
45 - 49	27	81	61	45 - 49
50 - 54	19	67	47	50 - 54
55 - 59	11	78	31	55 - 59
60 - 64	2	101	35	60 - 64
65 и више	3	224	110	65 and over
Непознато	16	217	81	Unknown
Старост невесте															Age of bride
Испод 15	10	-	-	Under 15
15 - 19	2124	3344	3054	15 - 19
20 - 24	3088	5845	6211	20 - 24
25 - 29	593	1632	2375	25 - 29
30 - 34	114	352	492	30 - 34
35 - 39	53	138	128	35 - 39
40 - 44	13	73	49	40 - 44
45 - 49	7	31	30	45 - 49
50 - 54	3	87	27	50 - 54
55 - 59	1	110	13	55 - 59
60 - 64	1	82	34	60 - 64
65 и више	1	140	82	65 and over
Непознато	11	194	82	Unknown

¹⁾ Од 1994. године старост супружника прати се од наврених 16 година. / Since 1994 the age spouses have been monitored after the age of 16 had been reached.

2-30. ПРОСЕЧНА СТАРОСТ МЛАДОЖЕЊЕ И НЕВЕСТЕ ПРИ ЗАКЉУЧЕЊУ БРАКА, 1950-2009.
MEAN AGE OF GROOM AND BRIDE AT THE MOMENT OF MARRIAGE, 1950-2009

Година посматрања Referent year	Република Србија / Republic of Serbia				Година посматрања Referent year	Република Србија / Republic of Serbia			
	свега / All	централна Србија Central Serbia	Војводина Vojvodina	Косово и Метохија Kosovo and Metohia		свега / All	централна Србија Central Serbia	Војводина Vojvodina	Косово и Метохија Kosovo and Metohia
	СТАРОСТ МЛАДОЖЕЊЕ / AGE OF GROOM					СТАРОСТ НЕВЕСТЕ / AGE OF BRIDE			
1950	26,70	26,01	28,79	26,53	1950	23,76	23,56	25,36	21,42
1951	26,34	25,52	28,82	26,21	1951	23,53	23,26	25,36	21,11
1952	25,94	25,17	28,22	25,73	1952	23,27	23,00	25,02	20,85
1953	26,02	25,29	28,28	25,78	1953	23,34	23,11	25,08	20,97
1954	25,90	25,19	27,85	25,78	1954	23,23	23,04	24,75	20,97
1955	26,56	25,92	28,24	26,38	1955	23,71	23,49	25,11	21,60
1956	26,45	25,92	27,98	25,96	1956	23,64	23,48	24,81	21,55
1957	26,70	26,12	28,40	26,29	1957	23,77	23,50	25,19	21,88
1958	26,73	26,26	28,43	25,71	1958	23,77	23,57	25,04	22,03
1959	27,13	26,63	28,51	26,78	1959	23,96	23,79	25,08	22,17
1960	27,33	26,84	28,63	27,04	1960	24,04	23,84	25,17	22,30
1961	27,52	27,04	28,93	26,97	1961	24,21	24,00	25,43	22,46
1962	27,84	27,48	29,15	26,86	1962	24,38	24,24	25,63	22,37
1963	28,06	27,73	29,33	27,15	1963	24,44	24,30	25,66	22,52
1964	29,66	30,25	29,25	27,42	1964	24,46	24,38	25,52	22,75
1965	28,11	27,86	29,15	27,27	1965	24,23	24,13	25,24	22,61
1966	28,12	27,85	29,15	27,37	1966	23,99	23,85	25,00	22,59
1967	27,95	27,65	28,92	27,52	1967	23,77	23,59	24,75	22,65
1968	27,74	27,44	28,80	27,29	1968	23,63	23,41	24,78	22,50
1969	27,60	27,28	28,71	27,13	1969	23,49	23,22	24,67	22,64
1970	27,81	27,58	28,68	27,36	1970	23,75	23,56	24,82	22,78
1971	27,46	27,20	28,37	27,09	1971	23,51	23,30	24,59	22,64
1972	27,50	27,25	28,41	27,07	1972	23,56	23,37	24,66	22,53
1973	27,70	27,48	28,58	27,22	1973	23,78	23,59	24,91	22,83
1974	27,50	27,35	28,24	26,94	1974	23,78	23,69	24,77	22,45
1975	27,81	27,65	28,52	27,36	1975	24,16	24,10	25,13	22,79
1976	28,08	27,92	28,82	27,59	1976	24,46	24,36	25,43	23,25
1977	28,17	28,08	28,76	27,61	1977	24,52	24,50	25,34	23,27
1978	28,34	28,28	28,64	28,14	1978	24,62	24,59	25,25	23,83
1979	28,45	28,37	28,89	28,14	1979	24,75	24,70	25,46	23,91
1980	28,59	28,51	28,88	28,49	1980	24,81	24,79	25,44	24,25
1981	28,55	28,57	28,91	28,02	1981	24,84	24,87	25,49	23,89
1982	28,62	28,79	28,85	27,74	1982	24,88	25,06	25,38	23,65
1983	28,84	29,08	28,98	27,89	1983	25,04	25,26	25,39	23,83
1984	28,70	28,91	29,02	27,66	1984	24,89	25,07	25,45	23,63
1985	28,89	29,14	29,20	27,76	1985	25,01	25,19	25,60	23,77
1986	29,09	29,34	29,38	27,91	1986	25,24	25,44	25,80	23,92
1987	28,93	29,23	29,35	27,63	1987	25,15	25,38	25,85	23,76
1988	28,89	29,26	29,37	27,48	1988	25,13	25,42	25,95	23,61
1989	28,97	29,33	29,44	27,57	1989	25,18	25,53	25,86	23,62
1990	29,06	29,43	29,61	27,46	1990	25,27	25,61	26,04	23,57
1991	29,27	29,71	29,88	27,54	1991	25,47	25,82	26,33	23,76
1992	29,07	29,44	29,62	27,62	1992	25,34	25,64	25,97	24,03
1993	29,10	29,43	29,70	27,76	1993	25,37	25,64	26,16	24,05
1994	29,37	29,65	30,00	28,01	1994	25,61	25,85	26,40	24,22
1995	29,68	29,94	30,47	28,33	1995	25,90	26,13	26,90	24,46
1996	29,99	30,37	30,83	28,30	1996	26,20	26,53	27,12	24,58
1997	30,18	30,64	31,15	28,13	1997	26,41	26,73	27,44	24,69
1998	30,91	30,75	31,35	...	1998	27,14	26,95	27,67	...
1999	30,98	30,89	31,21	...	1999	27,18	27,05	27,55	...
2000	31,25	31,14	31,55	...	2000	27,46	27,28	27,92	...
2001	31,48	31,41	31,67	...	2001	27,59	27,48	27,91	...
2002	31,79	31,65	32,17	...	2002	27,83	27,68	28,25	...
2003	31,68	31,56	31,99	...	2003	27,93	27,77	28,35	...
2004	32,11	32,02	32,34	...	2004	28,33	28,20	28,68	...
2005	32,01	31,88	32,39	...	2005	28,20	28,04	28,63	...
2006	32,21	32,09	32,55	...	2006	28,42	28,27	28,82	...
2007	32,47	32,32	32,91	...	2007	28,71	28,53	29,22	...
2008	32,57	32,46	32,86	...	2008	28,83	28,67	29,28	...
2009	32,84	32,69	33,28	...	2009	29,19	29,00	29,71	...

2-31. ПРОСЕЧНА СТАРОСТ МЛАДОЖЕЊЕ И НЕВЕСТЕ ПРИ ЗАКЉУЧЕЊУ ПРВОГ БРАКА, 1956-1965, 1970, 1980-2009¹⁾
MEAN AGE OF GROOM AND BRIDE AT THE MOMENT OF FIRST MARRIAGE, 1956-1965, 1970, 1980-2009¹⁾

Година посматрања Referent year	Република Србија / Republic of Serbia				Година посматрања Referent year	Република Србија / Republic of Serbia			
	свега / All	централна Србија Central Serbia	Војводина Vojvodina	Косово и Метохија Kosovo and Metohia		свега / All	централна Србија Central Serbia	Војводина Vojvodina	Косово и Метохија Kosovo and Metohia
	СТАРОСТ МЛАДОЖЕЊЕ / AGE OF GROOM					СТАРОСТ НЕВЕСТЕ / AGE OF BRIDE			
1956 ²⁾	24,4	23,9	25,3	24,7	1956	22,0	21,9	22,4	21,1
1957	24,5	24,1	25,6	25,0	1957	22,0	21,9	22,6	21,4
1958	24,6	24,2	25,7	25,1	1958	22,0	21,9	22,5	21,5
1959	25,0	24,6	25,8	25,6	1959	22,2	22,1	22,5	21,7
1960	25,1	24,6	25,8	25,7	1960	22,2	22,1	22,7	21,8
1961	25,2	24,8	25,9	25,8	1961	22,3	22,2	22,8	21,9
1962	25,4	25,1	26,1	25,7	1962	22,4	22,3	22,8	21,9
1963	25,4	25,1	26,1	26,1	1963	22,3	22,2	22,7	21,9
1964	25,6	25,3	26,0	26,2	1964	22,3	22,2	22,5	22,1
1965	25,4	25,1	25,9	26,1	1965	21,9	21,8	22,2	22,0
1970	25,4	25,0	25,5	26,7	1970	21,6	21,4	21,8	22,4
1980	26,50	26,15	26,23	27,81	1980	22,95	22,70	22,85	23,79
1981	26,44	26,27	26,07	27,38	1981	22,94	22,83	22,78	23,46
1982	26,47	26,38	26,05	27,17	1982	22,93	22,92	22,62	23,30
1983	26,66	26,66	26,08	27,29	1983	23,08	23,11	22,64	23,44
1984	26,55	26,52	26,08	27,11	1984	22,96	22,97	22,65	23,26
1985	26,71	26,66	26,21	27,34	1985	23,04	22,95	22,82	23,50
1986	26,81	26,74	26,28	27,54	1986	23,15	23,05	22,90	23,65
1987	26,76	26,72	26,23	27,31	1987	23,16	23,12	22,86	23,53
1988	26,71	26,69	26,23	27,11	1988	23,11	23,07	22,91	23,33
1989	26,78	26,75	26,37	27,16	1989	23,19	23,21	22,99	23,32
1990	27,38	27,48	27,18	27,29	1990	23,61	23,69	23,57	23,42
1991	27,58	27,78	27,25	27,36	1991	23,78	23,91	23,66	23,57
1992	27,50	27,61	27,31	27,40	1992	23,78	23,82	23,63	23,81
1993	27,66	27,75	27,44	27,60	1993	23,93	23,99	23,83	23,89
1994	27,27	27,20	27,07	27,60	1994	23,78	23,73	23,80	23,89
1995	27,50	27,40	27,19	27,94	1995	24,00	23,95	23,94	24,16
1996	27,62	27,61	27,35	27,84	1996	24,18	24,20	24,05	24,23
1997	27,72	27,85	27,56	27,56	1997	24,32	24,38	24,26	24,26
1998	27,90	27,97	27,70	...	1998	24,57	24,60	24,46	...
1999	28,13	28,23	27,83	...	1999	24,79	24,83	24,66	...
2000	28,29	28,35	28,10	...	2000	24,94	24,94	24,93	...
2001	28,51	28,59	28,29	...	2001	25,09	25,12	25,00	...
2002	28,74	28,77	28,64	...	2002	25,28	25,28	25,27	...
2003	28,81	28,87	28,63	...	2003	25,50	25,50	25,50	...
2004	29,07	29,12	28,92	...	2004	25,74	25,74	25,75	...
2005	29,08	29,16	28,87	...	2005	25,75	25,79	25,64	...
2006	29,28	29,36	29,05	...	2006	26,00	26,04	25,89	...
2007	29,57	29,60	29,48	...	2007	26,28	26,28	26,29	...
2008	29,81	29,86	29,67	...	2008	26,59	26,57	26,63	...
2009	30,05	30,11	29,89	...	2009	26,93	26,94	26,90	...

¹⁾ За период 1966-1969. и 1971-1979. не располаже се подацима./ Data are not available for the periods 1966-1969 and 1971-1979.

²⁾ За период 1956-1970. подаци су преузети из публикације: Демографска статистика 1970. Савезни завод за статистику, стр.105./ For the period 1956-1970, data are taken from the publication: Demographic Yearbook, 1970, Federal Statistical Office, page 105.

2-32. ЗАКЉУЧЕНИ БРАКОВИ, ПРЕМА РАНИЈЕМ БРАЧНОМ СТАЊУ МЛАДОЖЕЊЕ И НЕВЕСТЕ, 1950, 1960, 1970, 1980, 1990, 1999-2009.

Раније брачно стање		1950	1960	1970	1980	1990	1999	2000	2001
младожења	невеста								
РЕПУБЛИКА СРБИЈА									
Укупно		85435	69163	77999	70166	61003	37256	42586	41406
	Неудата	72197	61160	70121	63365	54810	32818	37326	36342
	Удовица	5714	1852	1663	1295	981	669	734	708
	Разведена	7524	6151	6215	5506	5212	3769	4526	4356
Неожењен		70434	57814	67319	61360	53855	32176	36732	35525
	Неудата	65962	55195	64916	59220	51927	30715	34964	33817
	Удовица	1453	349	274	244	149	143	152	143
	Разведена	3019	2270	2129	1896	1779	1318	1616	1565
Удовац		7201	2981	2818	2193	1491	863	968	1003
	Неудата	2431	1107	912	727	356	202	215	243
	Удовица	2979	931	956	731	531	285	313	323
	Разведена	1791	943	950	735	604	376	440	437
Разведен		7800	8368	7862	6613	5657	4217	4886	4878
	Неудата	3804	4858	4293	3418	2527	1901	2147	2282
	Удовица	1282	572	433	320	301	241	269	242
	Разведена	2714	2938	3136	2875	2829	2075	2470	2354
Централна Србија									
Свега		...	44294	48211	41821	35949	27165	31116	30318
	Неудата	...	39055	43098	37432	31786	24221	27551	26844
	Удовица	...	995	929	721	596	404	442	432
	Разведена	...	4244	4184	3668	3567	2540	3123	3042
Неожењен		...	36676	41004	35855	31082	23583	26998	26148
	Неудата	...	35091	39572	34619	29842	22673	25820	24990
	Удовица	...	146	121	105	72	85	89	89
	Разведена	...	1439	1311	1131	1168	825	1089	1069
Удовац		...	1816	1743	1347	944	584	663	686
	Неудата	...	622	531	410	184	151	165	183
	Удовица	...	507	557	413	340	168	188	204
	Разведена	...	687	655	524	420	265	310	299
Разведен		...	5802	5464	4619	3923	2998	3455	3484
	Неудата	...	3342	2995	2403	1760	1397	1566	1671
	Удовица	...	342	251	203	184	151	165	139
	Разведена	...	2118	2218	2013	1979	1450	1724	1674

MARRIAGES, BY PREVIOUS MARITAL STATUS OF GROOM AND BRIDE, 1950, 1960, 1970, 1980, 1990, 1999-2009

2002	2003	2004	2005	2006	2007	2008	2009	Previous marital status	
								Of bride	Of groom

REPUBLIC OF SERBIA

41947	41914	42030	38846	39756	41083	38285	36853		Total
36570	36636	36507	34078	34840	36013	33766	32557	Single	
743	626	697	619	604	588	518	498	Widow	
4634	4652	4826	4149	4312	4482	4001	3798	Divorced	
35941	35999	35835	33417	34149	35386	33273	31957		Single
34047	34128	33921	31790	32507	33627	31676	30496	Single	
145	144	167	138	135	131	128	102	Widow	
1749	1727	1747	1489	1507	1628	1469	1359	Divorced	
916	859	947	780	755	786	674	665		Widower
184	189	211	157	146	183	148	119	Single	
326	266	299	264	237	228	194	195	Widow	
406	404	437	359	372	375	332	351	Divorced	
5090	5056	5248	4649	4852	4911	4338	4231		Divorced
2339	2319	2375	2131	2187	2203	1942	1942	Single	
272	216	231	217	232	229	196	201	Widow	
2479	2521	2642	2301	2433	2479	2200	2088	Divorced	

Central Serbia

30775	30787	30694	28413	29255	30490	28006	27217		All
27060	27087	26837	25172	25858	26972	24937	24289	Single	
474	363	452	369	356	375	309	307	Widow	
3241	3337	3405	2872	3041	3143	2760	2621	Divorced	
26445	26525	26255	24593	25301	26356	24413	23746		Single
25180	25219	24903	23501	24161	25172	23368	22759	Single	
95	91	108	75	82	82	74	67	Widow	
1170	1215	1244	1017	1058	1102	971	920	Divorced	
617	583	642	510	494	533	453	426		Widower
141	145	161	116	111	142	109	84	Single	
207	140	190	158	127	147	119	106	Widow	
269	298	291	236	256	244	225	236	Divorced	
3713	3679	3797	3310	3460	3601	3140	3045		Divorced
1739	1723	1773	1555	1586	1658	1460	1446	Single	
172	132	154	136	147	146	116	134	Widow	
1802	1824	1870	1619	1727	1797	1564	1465	Divorced	

2-32. ЗАКЉУЧЕНИ БРАКОВИ, ПРЕМА РАНИЈЕМ БРАЧНОМ СТАЊУ МЛАДОЖЕЊЕ И НЕВЕСТЕ, 1950, 1960, 1970, 1980, 1990, 1999-2009. (наставак)

Раније брачно стање		1950	1960	1970	1980	1990	1999	2000	2001
младожења	невеста								
Војводина									
Свега		...	18047	18508	15679	12312	10091	11470	11088
	Неудата	...	15603	15980	13556	10447	8597	9775	9498
	Удовица	...	754	643	417	313	265	292	276
	Разведена	...	1690	1885	1706	1552	1229	1403	1314
Неожењен		...	14987	15522	13368	10350	8593	9734	9377
	Неудата	...	14085	14652	12573	9723	8042	9144	8827
	Удовица	...	167	120	75	53	58	63	54
	Разведена	...	735	750	720	574	493	527	496
Удовац		...	808	784	536	391	279	305	317
	Неудата	...	242	187	119	78	51	50	60
	Удовица	...	370	351	239	150	117	125	119
	Разведена	...	196	246	178	163	111	130	138
Разведен		...	2252	2202	1775	1571	1219	1431	1394
	Неудата	...	1276	1141	864	646	504	581	611
	Удовица	...	217	172	103	110	90	104	103
	Разведена	...	759	889	808	815	625	746	680
Косово и Метохија									
Свега		...	6822	11280	12666	12742
	Неудата	...	6502	11043	12377	12577
	Удовица	...	103	91	157	72
	Разведена	...	217	146	132	93
Неожењен		...	6151	10793	12137	12423
	Неудата	...	6019	10692	12028	12362
	Удовица	...	36	33	64	24
	Разведена	...	96	68	45	37
Удовац		...	357	291	310	156
	Неудата	...	243	194	198	94
	Удовица	...	54	48	79	41
	Разведена	...	60	49	33	21
Разведен		...	314	196	219	163
	Неудата	...	240	157	151	121
	Удовица	...	13	10	14	7
	Разведена	...	61	29	54	35

MARRIAGES, BY PREVIOUS MARITAL STATUS OF GROOM AND BRIDE, 1950, 1960, 1970, 1980, 1990, 1999-2009 (continued)

2002	2003	2004	2005	2006	2007	2008	2009	Previous marital status	
								Of bride	Of groom
Vojvodina									
11172	11127	11336	10433	10501	10593	10279	9636		All
9510	9549	9670	8906	8982	9041	8829	8268	Single	
269	263	245	250	248	213	209	191	Widow	
1393	1315	1421	1277	1271	1339	1241	1177	Divorced	
9496	9474	9580	8824	8848	9030	8860	8211		Single
8867	8909	9018	8289	8346	8455	8308	7737	Single	
50	53	59	63	53	49	54	35	Widow	
579	512	503	472	449	526	498	439	Divorced	
299	276	305	270	261	253	221	239		Widower
43	44	50	41	35	41	39	35	Single	
119	126	109	106	110	81	75	89	Widow	
137	106	146	123	116	131	107	115	Divorced	
1377	1377	1451	1339	1392	1310	1198	1186		Divorced
600	596	602	576	601	545	482	496	Single	
100	84	77	81	85	83	80	67	Widow	
677	697	772	682	706	682	636	623	Divorced	
Kosovo and Metohia									
...		All
...	Single	
...	Widow	
...	Divorced	
...		Single
...	Single	
...	Widow	
...	Divorced	
...		Widower
...	Single	
...	Widow	
...	Divorced	
...		Divorced
...	Single	
...	Widow	
...	Divorced	

2-33. ЗАКЉУЧЕНИ БРАКОВИ, ПРЕМА БРАКУ ПО РЕДУ МЛАДОЖЕЊЕ И НЕВЕСТЕ, 1951, 1960, 1970, 1980, 1990, 1999-2009.

Брак по реду		1951 ¹⁾	1960	1970	1980	1990	1999	2000	2001
младожења	невеста								
РЕПУБЛИКА СРБИЈА									
Укупно		74149	69163	77999	70166	61003	37256	42586	41406
	Први	64057	61127	70121	63365	54810	32818	37326	36342
	Други	9664	7571	7335	6299	5723	4096	4870	4664
	Трећи и више	428	465	543	502	470	342	390	400
Први		61574	57810	67319	61360	53855	32176	36732	35525
	Први	58299	55174	64916	59220	51927	30715	34964	33817
	Други	3194	2551	2333	2047	1846	1408	1694	1616
	Трећи и више	81	85	70	93	82	53	74	92
Други		11709	10336	9688	7884	6451	4614	5303	5337
	Први	5512	5590	4870	3874	2707	1994	2228	2365
	Други	5956	4493	4494	3767	3514	2436	2862	2761
	Трећи и више	241	253	324	243	230	184	213	211
Трећи и више		866	1017	992	922	697	466	551	544
	Први	246	363	335	271	176	109	134	160
	Други	514	527	508	485	363	252	314	287
	Трећи и више	106	127	149	166	158	105	103	97
Централна Србија									
Свега		49987	44294	48211	41821	35949	27165	31116	30318
	Први	43300	39043	43098	37432	31786	24221	27551	26844
	Други	6365	4918	4772	4098	3870	2766	3331	3217
	Трећи и више	322	333	341	291	293	178	234	257
Први		41665	36677	41004	35855	31082	23583	26998	26148
	Први	39642	35084	39572	34619	29842	22673	25820	24990
	Други	1962	1532	1389	1194	1197	886	1142	1096
	Трећи и више	61	61	43	42	43	24	36	62
Други		7699	6882	6531	5365	4375	3269	3722	3775
	Први	3488	3695	3296	2635	1810	1473	1627	1730
	Други	4029	3006	3038	2586	2430	1708	1969	1917
	Трећи и више	182	181	197	144	135	88	126	128
Трећи и више		623	735	676	601	492	313	396	395
	Први	170	264	230	178	134	75	104	124
	Други	374	380	345	318	243	172	220	204
	Трећи и више	79	91	101	105	115	66	72	67

¹⁾ Подаци о закљученим браковима према браку по реду, прикупљају се почев од 1951. године.

MARRIAGES BY ORDER OF MARRIAGE OF GROOM AND BRIDE, 1951, 1960, 1970, 1980, 1990, 1999-2009

2002	2003	2004	2005	2006	2007	2008	2009	Order of marriage	
								Of bride	Of groom
REPUBLIC OF SERBIA									
41947	41914	42030	38846	39756	41083	38285	36853	Total	
36570	36636	36507	34078	34840	36013	33766	32557	First	
4995	4905	5093	4335	4489	4611	4108	3889	Second	
382	373	430	433	427	459	411	407	Third and over	
35941	35999	35835	33417	34149	35386	33273	31957	First	
34047	34128	33921	31790	32507	33627	31676	30496	First	
1810	1785	1818	1515	1547	1642	1502	1375	Second	
84	86	96	112	95	117	95	86	Third and over	
5456	5332	5597	4810	5048	5034	4489	4373	Second	
2389	2351	2424	2103	2188	2229	1968	1926	First	
2871	2796	2955	2496	2650	2618	2325	2249	Second	
196	185	218	211	210	187	196	198	Third and over	
550	583	598	619	559	663	523	523	Third and over	
134	157	162	185	145	157	122	135	First	
314	324	320	324	292	351	281	265	Second	
102	102	116	110	122	155	120	123	Third and over	
Central Serbia									
30775	30787	30694	28413	29255	30490	28006	27217	All	
27060	27087	26837	25172	25858	26972	24937	24289	First	
3477	3466	3580	2988	3131	3225	2800	2693	Second	
238	234	277	253	266	293	269	235	Third and over	
26445	26525	26255	24593	25301	26356	24413	23746	First	
25180	25219	24903	23501	24161	25172	23368	22759	First	
1213	1248	1287	1024	1084	1115	981	942	Second	
52	58	65	68	56	69	64	45	Third and over	
3945	3864	3994	3410	3566	3681	3221	3113	Second	
1780	1767	1797	1536	1590	1681	1481	1437	First	
2052	1986	2055	1751	1853	1876	1615	1566	Second	
113	111	142	123	123	124	125	110	Third and over	
385	398	445	410	388	453	372	358	Third and over	
100	101	137	135	107	119	88	93	First	
212	232	238	213	194	234	204	185	Second	
73	65	70	62	87	100	80	80	Third and over	

1) Data on marriages by order have been collected from 1951.

2-33. ЗАКЉУЧЕНИ БРАКОВИ, ПРЕМА БРАКУ ПО РЕДУ МЛАДОЖЕЊЕ И НЕВЕСТЕ, 1951, 1960, 1970, 1980, 1990, 1999-2009. (наставак)

Брак по реду		1951 ¹⁾	1960	1970	1980	1990	1999	2000	2001
младожења	невеста								
Војводина									
Свега		28950	18047	18508	15679	12742	10091	11470	11088
	Први	25679	15591	15980	13556	12577	8597	9775	9498
	Други	3036	2329	2336	1918	160	1330	1539	1447
	Трећи и више	235	127	192	205	5	164	156	143
Први		25029	14983	15522	13368	12423	8593	9734	9377
	Први	23978	14078	14652	12573	12362	8042	9144	8827
	Други	1005	883	845	745	59	522	552	520
	Трећи и више	46	22	25	50	2	29	38	30
Други		3579	2818	2687	2017	303	1345	1581	1562
	Први	1618	1429	1233	914	207	521	601	635
	Други	1841	1318	1334	1009	93	728	893	844
	Трећи и више	120	71	120	94	3	96	87	83
Трећи и више		342	246	299	294	16	153	155	149
	Први	83	84	95	69	8	34	30	36
	Други	190	128	157	164	8	80	94	83
	Трећи и више	69	34	47	61	-	39	31	30
Косово и Метохија									
Свега		7300	6822	11280	12666	12312
	Први	6634	6493	11043	12377	10447
	Други	645	324	227	283	1693
	Трећи и више	21	5	10	6	172
Први		6233	6150	10793	12137	10350
	Први	5966	6012	10692	12028	9723
	Други	264	136	99	108	590
	Трећи и више	3	2	2	1	37
Други		998	636	470	502	1773
	Први	630	466	341	325	690
	Други	356	169	122	172	991
	Трећи и више	12	1	7	5	92
Трећи и више		69	36	17	27	189
	Први	38	15	10	24	34
	Други	25	19	6	3	112
	Трећи и више	6	2	1	-	43

¹⁾ Подаци о закљученим браковима према браку по реду, прикупљају се почев од 1951. године.

MARRIAGES BY ORDER OF MARRIAGE OF GROOM AND BRIDE, 1951, 1960, 1970, 1980, 1990, 1999-2009 (continued)

2002	2003	2004	2005	2006	2007	2008	2009	Order of marriage	
								Of bride	Of groom
Vojvodina									
11172	11127	11336	10433	10501	10593	10279	9636	All	
9510	9549	9670	8906	8982	9041	8829	8268	First	
1518	1439	1513	1347	1358	1386	1308	1196	Second	
144	139	153	180	161	166	142	172	Third and over	
9496	9474	9580	8824	8848	9030	8860	8211	First	
8867	8909	9018	8289	8346	8455	8308	7737	First	
597	537	531	491	463	527	521	433	Second	
32	28	31	44	39	48	31	41	Third and over	
1511	1468	1603	1400	1482	1353	1268	1260	Second	
609	584	627	567	598	548	487	489	First	
819	810	900	745	797	742	710	683	Second	
83	74	76	88	87	63	71	88	Third and over	
165	185	153	209	171	210	151	165	Third and over	
34	56	25	50	38	38	34	42	First	
102	92	82	111	98	117	77	80	Second	
29	37	46	48	35	55	40	43	Third and over	
Kosovo and Metohia									
...	All	
...	First	
...	Second	
...	Third and over	
...	First	
...	First	
...	Second	
...	Third and over	
...	Second	
...	First	
...	Second	
...	Third and over	
...	Third and over	
...	First	
...	Second	
...	Third and over	

¹⁾ Data on marriages by order have been collected from 1951.

2-34. РАЗВЕДЕНИ БРАКОВИ, ПРЕМА СТАРОСТИ МУЖА И ЖЕНЕ, 1952, 1960, 1970, 1980, 1990, 1999-2009. (наставак)
DIVORCES, BY AGE OF HUSBAND AND WIFE, 1952, 1960, 1970, 1980, 1990, 1999-2009 (continued)

	1952 ¹⁾	1960	1970	1980	1990	1999	2000	2001	2002	2003	2004	2005	2006	2007	2008	2009	
Војводина/ Vojvodina																	
Свега	1676	3182	3120	3369	2661	1822	2160	2269	2533	2151	2449	2124	2439	2440	2516	2419	All
Старост мужа																	Age of husband
Испод 20	10	14	13	5	2	2	-	3	2	1	4	-	4	2	-	3	Under 20
20 - 24	199	295	378	296	185	75	93	67	60	53	72	53	65	50	55	59	20 - 24
25 - 29	405	779	536	762	500	237	262	292	301	257	288	252	268	270	256	245	25 - 29
30 - 34	276	735	619	669	498	322	390	395	457	414	408	359	396	424	452	410	30 - 34
35 - 39	232	464	519	402	471	329	374	435	430	381	423	389	409	476	438	419	35 - 39
40 - 44	210	203	369	376	367	319	363	375	444	374	386	372	426	390	401	388	40 - 44
45 - 49	117	264	224	282	197	237	294	287	347	289	358	272	349	328	344	330	45 - 49
50 - 54	85	144	98	236	180	143	188	203	249	186	242	194	250	213	260	241	50 - 54
55 - 59	68	129	145	118	115	65	73	92	100	88	125	105	140	147	147	164	55 - 59
60 - 64	35	75	88	61	83	34	46	46	61	35	53	46	49	56	72	78	60 - 64
65 и више	39	80	131	137	61	55	77	63	79	72	87	76	73	76	84	76	65 and over
Непознато	-	-	-	25	2	4	-	11	3	1	3	6	10	8	7	6	Unknown
Старост жене																	Age of wife
Испод 20	52	94	146	107	60	10	16	24	14	13	17	6	18	11	10	17	Under 20
20 - 24	399	626	687	666	455	228	232	201	215	188	216	182	208	185	206	182	20 - 24
25 - 29	405	750	546	769	510	322	373	415	443	392	404	345	368	387	394	374	25 - 29
30 - 34	264	654	500	546	452	309	379	420	483	408	455	395	463	471	501	461	30 - 34
35 - 39	170	407	395	311	436	307	381	403	430	366	377	388	406	409	409	413	35 - 39
40 - 44	150	180	322	282	275	266	297	295	335	300	362	297	383	404	339	351	40 - 44
45 - 49	88	174	200	258	172	191	243	237	285	239	277	203	251	217	293	261	45 - 49
50 - 54	56	114	94	190	137	95	120	148	183	115	177	158	172	154	166	169	50 - 54
55 - 59	52	76	101	109	78	41	46	47	60	57	74	74	80	100	105	107	55 - 59
60 - 64	19	59	63	51	40	26	26	33	36	31	29	24	35	32	46	43	60 - 64
65 и више	20	47	66	70	44	20	46	35	41	39	55	38	30	48	37	34	65 and over
Непознато	1	1	-	10	2	7	1	11	8	3	6	14	25	22	10	7	Unknown
Косово и Метохија / Kosovo and Metohia																	
Свега	406	417	258	333	299	All
Старост мужа																	Age of husband
Испод 20	14	2	1	1	2	Under 20
20 - 24	83	40	18	30	29	20 - 24
25 - 29	108	139	64	100	78	25 - 29
30 - 34	69	105	69	75	84	30 - 34
35 - 39	38	45	47	40	43	35 - 39
40 - 44	41	25	23	28	33	40 - 44
45 - 49	27	23	12	27	7	45 - 49
50 - 54	8	20	10	13	7	50 - 54
55 - 59	13	8	4	7	6	55 - 59
60 - 64	2	3	5	3	1	60 - 64
65 и више	3	7	5	6	3	65 and over
Непознато	-	-	-	3	6	Unknown
Старост жене																	Age of wife
Испод 20	21	7	9	8	9	Under 20
20 - 24	157	111	52	91	73	20 - 24
25 - 29	90	142	58	75	83	25 - 29
30 - 34	56	83	60	63	65	30 - 34
35 - 39	33	28	42	29	28	35 - 39
40 - 44	23	17	20	27	19	40 - 44
45 - 49	12	9	6	16	9	45 - 49
50 - 54	6	12	4	12	9	50 - 54
55 - 59	6	5	4	3	1	55 - 59
60 - 64	2	3	-	1	-	60 - 64
65 и више	-	-	3	1	-	65 and over
Непознато	-	-	-	7	3	Unknown

¹⁾ Подацима се располаже почев од 1952. године.

¹⁾ Data are available since 1952.

POBENI
BIRTHS

3-3. ЖИВОРОЂЕНИ, ПРЕМА СТАРОСТИ МАЈКЕ И ПОЛУ, 2009.
LIVE BIRTHS, BY AGE OF MOTHER AND SEX, 2009

Старост мајке и пол		Република Србија / Republic of Serbia			Age of mother and sex	
		укупно Total	Централна Србија Central Serbia	Војводина Vojvodina		
Укупно		70299	51709	18590		Total
	Мушки	36450	26829	9621	Male	
	Женски	33849	24880	8969	Female	
Испод 15	Свега	83	55	28	All	Under 15
	Мушки	41	30	11	Male	
	Женски	42	25	17	Female	
15-19	Свега	4484	3239	1245	All	15-19
	Мушки	2332	1684	648	Male	
	Женски	2152	1555	597	Female	
15	Свега	215	155	60	All	15
	Мушки	109	76	33	Male	
	Женски	106	79	27	Female	
16	Свега	483	338	145	All	16
	Мушки	241	171	70	Male	
	Женски	242	167	75	Female	
17	Свега	787	568	219	All	17
	Мушки	405	287	118	Male	
	Женски	382	281	101	Female	
18	Свега	1228	889	339	All	18
	Мушки	638	463	175	Male	
	Женски	590	426	164	Female	
19	Свега	1771	1289	482	All	19
	Мушки	939	687	252	Male	
	Женски	832	602	230	Female	
20-24	Свега	16261	11950	4311	All	20-24
	Мушки	8495	6286	2209	Male	
	Женски	7766	5664	2102	Female	
20	Свега	2396	1793	603	All	20
	Мушки	1264	961	303	Male	
	Женски	1132	832	300	Female	
21	Свега	2914	2136	778	All	21
	Мушки	1517	1123	394	Male	
	Женски	1397	1013	384	Female	
22	Свега	3166	2331	835	All	22
	Мушки	1652	1211	441	Male	
	Женски	1514	1120	394	Female	
23	Свега	3681	2688	993	All	23
	Мушки	1900	1411	489	Male	
	Женски	1781	1277	504	Female	
24	Свега	4104	3002	1102	All	24
	Мушки	2162	1580	582	Male	
	Женски	1942	1422	520	Female	
25-29	Свега	22875	16669	6206	All	25-29
	Мушки	11738	8519	3219	Male	
	Женски	11137	8150	2987	Female	
25	Свега	4468	3301	1167	All	25
	Мушки	2323	1710	613	Male	
	Женски	2145	1591	554	Female	
26	Свега	4619	3392	1227	All	26
	Мушки	2381	1757	624	Male	
	Женски	2238	1635	603	Female	
27	Свега	4587	3339	1248	All	27
	Мушки	2347	1720	627	Male	
	Женски	2240	1619	621	Female	
28	Свега	4651	3337	1314	All	28
	Мушки	2389	1686	703	Male	
	Женски	2262	1651	611	Female	
29	Свега	4550	3300	1250	All	29
	Мушки	2298	1646	652	Male	
	Женски	2252	1654	598	Female	
30-34	Свега	17804	13070	4734	All	30-34
	Мушки	9315	6836	2479	Male	
	Женски	8489	6234	2255	Female	
30	Свега	4396	3223	1173	All	30
	Мушки	2259	1647	612	Male	
	Женски	2137	1576	561	Female	
31	Свега	4013	2954	1059	All	31
	Мушки	2102	1553	549	Male	
	Женски	1911	1401	510	Female	
32	Свега	3635	2637	998	All	32
	Мушки	1934	1430	504	Male	
	Женски	1701	1207	494	Female	
33	Свега	3184	2359	825	All	33
	Мушки	1658	1221	437	Male	
	Женски	1526	1138	388	Female	
34	Свега	2576	1897	679	All	34
	Мушки	1362	985	377	Male	
	Женски	1214	912	302	Female	
35-39	Свега	6988	5354	1634	All	35-39
	Мушки	3580	2755	825	Male	
	Женски	3408	2599	809	Female	
40-44	Свега	1112	844	268	All	40-44
	Мушки	565	438	127	Male	
	Женски	547	406	141	Female	
45-49	Свега	64	48	16	All	45-49
	Мушки	33	22	11	Male	
	Женски	31	26	5	Female	
50 и више	Свега	8	5	3	All	50 and over
	Мушки	5	4	1	Male	
	Женски	3	1	2	Female	
Непознато	Свега	620	475	145	All	Unknown
	Мушки	346	255	91	Male	
	Женски	274	220	54	Female	

3-4. ЖИВОРОЂЕНИ, ПРЕМА СТАРОСТИ МАЈКЕ, РЕДУ РОЂЕЊА ДЕТЕТА И НАЈВИШОЈ ЗАВРШЕНОЈ ШКОЛИ МАЈКЕ, 2009.
LIVE BIRTHS, BY AGE OF MOTHER, ORDER OF BIRTH AND HIGHEST EDUCATIONAL ATTAINMENT OF MOTHER, 2009

Старост мајке и ред рођења детета	Укупно/ Total	Школска спрема мајке / Educational attainment of mother							Непознато Unknown	Age of mother and order of birth of a child
		без школе Without education	непотпуна основна школа Incomplete primary education	основна школа Primary education	средња школа Secondary education	виша школа High education	висока школа Higher education			
РЕПУБЛИКА СРБИЈА / REPUBLIC OF SERBIA										
Укупно	70299	1278	2452	9775	39943	5363	11033	455		Total
Прво	35529	364	845	4007	20476	2958	6597	282	First	
Друго	24646	273	632	3091	14788	2008	3747	107	Second	
Треће	7160	246	424	1648	3836	351	619	36	Third	
Четврто	1870	180	276	660	643	36	63	12	Fourth	
Пето	595	93	140	219	125	6	5	7	Fifth	
Шесто и више	495	122	135	150	75	4	2	7	Sixth and over	
Непознато	4	-	-	-	-	-	-	4	Unknown	
Испод 15										Under 15
Свега	83	24	47	11	-	-	-	1	All	
15-19										15-19
Свега	4484	330	740	1966	1384	14	-	50	All	
Прво	3546	182	475	1555	1279	13	-	42	First	
Друго	800	110	207	375	100	1	-	7	Second	
Треће	123	36	51	31	4	-	-	1	Third	
Четврто	15	2	7	5	1	-	-	-	Fourth	
Пето	-	-	-	-	-	-	-	-	Fifth	
Шесто и више	-	-	-	-	-	-	-	-	Sixth and over	
Непознато	-	-	-	-	-	-	-	-	Unknown	
20-24										20-24
Свега	16261	400	755	3048	10968	630	351	109	All	
Прво	10003	88	181	1332	7501	522	305	74	First	
Друго	4897	95	263	1204	3167	103	42	23	Second	
Треће	992	126	175	404	275	4	3	5	Third	
Четврто	293	66	105	92	22	1	1	6	Fourth	
Пето	65	22	28	11	3	-	-	1	Fifth	
Шесто и више	11	3	3	5	-	-	-	-	Sixth and over	
Непознато	-	-	-	-	-	-	-	-	Unknown	
25-29										25-29
Свега	22875	293	480	2332	14349	2128	3155	138	All	
Прво	11684	36	85	642	6975	1356	2502	88	First	
Друго	8311	41	105	880	5957	693	601	34	Second	
Треће	2091	54	120	538	1249	71	48	11	Third	
Четврто	474	73	78	172	137	7	4	3	Fourth	
Пето	196	43	57	71	23	1	-	1	Fifth	
Шесто и више	119	46	35	29	8	-	-	1	Sixth and over	
Непознато	-	-	-	-	-	-	-	-	Unknown	
30-34										30-34
Свега	17804	109	286	1517	9101	1777	4930	84	All	
Прво	7135	13	36	303	3285	765	2692	41	First	
Друго	7368	13	46	459	4030	837	1958	25	Second	
Треће	2385	13	50	417	1480	157	257	11	Third	
Четврто	585	20	61	218	247	16	21	2	Fourth	
Пето	172	15	36	74	41	2	2	2	Fifth	
Шесто и више	159	35	57	46	18	-	-	3	Sixth and over	
Непознато	-	-	-	-	-	-	-	-	Unknown	
35-39										35-39
Свега	6988	73	96	678	3318	649	2141	33	All	
Прво	2316	13	10	107	1072	232	865	17	First	
Друго	2769	7	10	129	1307	317	993	6	Second	
Треће	1282	12	20	213	682	90	259	6	Third	
Четврто	380	10	16	140	184	7	22	1	Fourth	
Пето	110	8	13	46	39	2	1	1	Fifth	
Шесто и више	131	23	27	43	34	1	1	2	Sixth and over	
Непознато	-	-	-	-	-	-	-	-	Unknown	
40-44										40-44
Свега	1112	23	24	151	487	108	311	8	All	
Прво	367	1	2	24	158	37	141	4	First	
Друго	314	3	-	24	138	40	107	2	Second	
Треће	231	1	4	37	118	24	46	1	Third	
Четврто	98	3	5	29	43	3	15	-	Fourth	
Пето	44	4	3	17	17	1	2	-	Fifth	
Шесто и више	58	11	10	20	13	3	-	1	Sixth and over	
Непознато	-	-	-	-	-	-	-	-	Unknown	
45-49										45-49
Свега	64	3	4	9	23	7	17	1	All	
Прво	28	-	-	2	12	3	11	-	First	
Друго	18	1	1	3	6	2	5	-	Second	
Треће	4	-	-	1	2	-	1	-	Third	
Четврто	6	-	1	-	3	2	-	-	Fourth	
Пето	1	-	-	-	-	-	-	1	Fifth	
Шесто и више	7	2	2	3	-	-	-	-	Sixth and over	
Непознато	-	-	-	-	-	-	-	-	Unknown	
50 и више										50 and over
Свега	8	-	-	-	3	1	4	-	All	
Прво	4	-	-	-	1	1	2	-	First	
Друго	4	-	-	-	2	-	2	-	Second	
Треће	-	-	-	-	-	-	-	-	Third	
Четврто	-	-	-	-	-	-	-	-	Fourth	
Пето	-	-	-	-	-	-	-	-	Fifth	
Шесто и више	-	-	-	-	-	-	-	-	Sixth and over	
Непознато	-	-	-	-	-	-	-	-	Unknown	
Непознато										Unknown
Свега	620	23	20	63	310	49	124	31	All	

**3-4. ЖИВОРОЂЕНИ, ПРЕМА СТАРОСТИ МАЈКЕ, РЕДУ РОЂЕЊА ДЕТЕТА И НАЈВИШОЈ ЗАВРШЕНОЈ ШКОЛИ МАЈКЕ, 2009. (наставак)
LIVE BIRTHS, BY AGE OF MOTHER, ORDER OF BIRTH AND HIGHEST EDUCATIONAL ATTAINMENT OF MOTHER, 2009 (continued)**

Старост мајке и ред рођења детета	Укупно/ Total	Школска спрема мајке / Educational attainment of mother							Непознато Unknown	Age of mother and order of birth of a child
		без школе Without education	непотпуна основна школа Incomplete primary education	основна школа Primary education	средња школа Secondary education	виша школа High education	висока школа Higher education			
Централна Србија / Central Serbia										
Укупно	51709	856	1598	7190	29141	4199	8353	372		Total
Прво	26281	260	580	2955	14884	2345	5027	230	First	
Друго	18129	181	411	2301	10794	1559	2791	92	Second	
Треће	5261	167	280	1202	2854	255	474	29	Third	
Четврто	1339	119	171	489	465	32	55	8	Fourth	
Пето	412	60	90	151	95	5	5	6	Fifth	
Шесто и више	283	69	66	92	49	3	1	3	Sixth and over	
Непознато	4	-	-	-	-	-	-	4	Unknown	
Испод 15										Under 15
Свега	55	14	31	9	-	-	-	1	All	
15-19										15-19
Свега	3239	205	469	1469	1042	13	-	41	All	
Прво	2588	124	303	1158	957	12	-	34	First	
Друго	568	62	130	288	81	1	-	6	Second	
Треће	77	19	33	20	4	-	-	1	Third	
Четврто	6	-	3	3	-	-	-	-	Fourth	
Пето	-	-	-	-	-	-	-	-	Fifth	
Шесто и више	-	-	-	-	-	-	-	-	Sixth and over	
Непознато	-	-	-	-	-	-	-	-	Unknown	
20-24										20-24
Свега	11950	276	503	2255	8036	528	265	87	All	
Прво	7361	68	139	976	5449	441	228	60	First	
Друго	3636	65	174	905	2354	83	35	20	Second	
Треће	713	83	114	295	213	3	2	3	Third	
Четврто	197	43	63	69	18	1	-	3	Fourth	
Пето	40	15	13	9	2	-	-	1	Fifth	
Шесто и више	3	2	-	1	-	-	-	-	Sixth and over	
Непознато	-	-	-	-	-	-	-	-	Unknown	
25-29										25-29
Свега	16669	211	309	1720	10358	1653	2309	109	All	
Прво	8549	32	65	473	5003	1051	1856	69	First	
Друго	6035	35	67	661	4288	541	416	27	Second	
Треће	1569	41	79	401	951	53	35	9	Third	
Четврто	324	49	45	123	95	7	2	3	Fourth	
Пето	130	28	37	46	17	1	-	1	Fifth	
Шесто и више	62	26	16	16	4	-	-	-	Sixth and over	
Непознато	-	-	-	-	-	-	-	-	Unknown	
30-34										30-34
Свега	13070	73	190	1067	6624	1355	3689	72	All	
Прво	5361	10	29	213	2425	601	2047	36	First	
Друго	5349	8	31	308	2919	632	1428	23	Second	
Треће	1722	11	33	302	1067	108	193	8	Third	
Четврто	421	14	38	161	174	13	19	2	Fourth	
Пето	121	10	27	51	29	1	2	1	Fifth	
Шесто и више	96	20	32	32	10	-	-	2	Sixth and over	
Непознато	-	-	-	-	-	-	-	-	Unknown	
35-39										35-39
Свега	5354	52	65	508	2479	527	1697	26	All	
Прво	1808	10	7	87	804	190	697	13	First	
Друго	2126	5	8	101	968	259	780	5	Second	
Треће	957	10	14	151	509	68	199	6	Third	
Четврто	303	9	14	109	144	7	20	-	Fourth	
Пето	83	4	9	35	31	2	1	1	Fifth	
Шесто и више	77	14	13	25	23	1	-	1	Sixth and over	
Непознато	-	-	-	-	-	-	-	-	Unknown	
40-44										40-44
Свега	844	9	15	109	358	80	266	7	All	
Прво	285	-	1	20	113	26	121	4	First	
Друго	250	2	-	19	107	30	90	2	Second	
Треће	175	-	4	27	86	18	39	1	Third	
Четврто	70	1	4	20	28	3	14	-	Fourth	
Пето	31	2	2	10	14	1	2	-	Fifth	
Шесто и више	33	4	4	13	10	2	-	-	Sixth and over	
Непознато	-	-	-	-	-	-	-	-	Unknown	
45-49										45-49
Свега	48	2	2	7	16	5	15	1	All	
Прво	23	-	-	2	9	2	10	-	First	
Друго	16	1	1	3	5	2	4	-	Second	
Треће	1	-	-	-	-	-	1	-	Third	
Четврто	4	-	1	-	2	1	-	-	Fourth	
Пето	1	-	-	-	-	-	-	-	Fifth	
Шесто и више	3	1	-	2	-	-	-	-	Sixth and over	
Непознато	-	-	-	-	-	-	-	-	Unknown	
50 и више										50 and over
Свега	5	-	-	-	1	1	3	-	All	
Прво	4	-	-	-	1	1	2	-	First	
Друго	1	-	-	-	-	-	1	-	Second	
Треће	-	-	-	-	-	-	-	-	Third	
Четврто	-	-	-	-	-	-	-	-	Fourth	
Пето	-	-	-	-	-	-	-	-	Fifth	
Шесто и више	-	-	-	-	-	-	-	-	Sixth and over	
Непознато	-	-	-	-	-	-	-	-	Unknown	
Непознато										Unknown
Свега	475	14	14	46	227	37	109	28	All	

3-4. ЖИВОРОЂЕНИ, ПРЕМА СТАРОСТИ МАЈКЕ, РЕДУ РОЂЕЊА ДЕТЕТА И НАЈВИШОЈ ЗАВРШЕНОЈ ШКОЛИ МАЈКЕ, 2009. (наставак)
LIVE BIRTHS, BY AGE OF MOTHER, ORDER OF BIRTH AND HIGHEST EDUCATIONAL ATTAINMENT OF MOTHER, 2009 (continued)

Старост мајке и ред рођења детета	Укупно/ Total	Школска спрема мајке / Educational attainment of mother							Непознато Unknown	Age of mother and order of birth of a child
		без школе Without education	непотпуна основна школа Incomplete primary education	основна школа Primary education	средња школа Secondary education	виша школа High education	висока школа Higher education			
Војводина / Vojvodina										
Укупно	18590	422	854	2585	10802	1164	2680	83		Total
Прво	9248	104	265	1052	5592	613	1570	52	First	
Друго	6517	92	221	790	3994	449	956	15	Second	
Треће	1899	79	144	446	982	96	145	7	Third	
Четврто	531	61	105	171	178	4	8	4	Fourth	
Пето	183	33	50	68	30	1	-	1	Fifth	
Шесто и више	212	53	69	58	26	1	1	4	Sixth and over	
Непознато	-	-	-	-	-	-	-	-	Unknown	
Испод 15										Under 15
Свега	28	10	16	2	-	-	-	-	All	
15-19										15-19
Свега	1245	125	271	497	342	1	-	9	All	
Прво	958	58	172	397	322	1	-	8	First	
Друго	232	48	77	87	19	-	-	1	Second	
Треће	46	17	18	11	-	-	-	-	Third	
Четврто	9	2	4	2	1	-	-	-	Fourth	
Пето	-	-	-	-	-	-	-	-	Fifth	
Шесто и више	-	-	-	-	-	-	-	-	Sixth and over	
Непознато	-	-	-	-	-	-	-	-	Unknown	
20-24										20-24
Свега	4311	124	252	793	2932	102	86	22	All	
Прво	2642	20	42	356	2052	81	77	14	First	
Друго	1261	30	89	299	813	20	7	3	Second	
Треће	279	43	61	109	62	1	1	2	Third	
Четврто	96	23	42	23	4	-	1	3	Fourth	
Пето	25	7	15	2	1	-	-	-	Fifth	
Шесто и више	8	1	3	4	-	-	-	-	Sixth and over	
Непознато	-	-	-	-	-	-	-	-	Unknown	
25-29										25-29
Свега	6206	82	171	612	3991	475	846	29	All	
Прво	3135	4	20	169	1972	305	646	19	First	
Друго	2276	6	38	219	1669	152	185	7	Second	
Треће	522	13	41	137	298	18	13	2	Third	
Четврто	150	24	33	49	42	-	2	-	Fourth	
Пето	66	15	20	25	6	-	-	-	Fifth	
Шесто и више	57	20	19	13	4	-	-	1	Sixth and over	
Непознато	-	-	-	-	-	-	-	-	Unknown	
30-34										30-34
Свега	4734	36	96	450	2477	422	1241	12	All	
Прво	1774	3	7	90	860	164	645	5	First	
Друго	2019	5	15	151	1111	205	530	2	Second	
Треће	663	2	17	115	413	49	64	3	Third	
Четврто	164	6	23	57	73	3	2	-	Fourth	
Пето	51	5	9	23	12	1	-	1	Fifth	
Шесто и више	63	15	25	14	8	-	-	1	Sixth and over	
Непознато	-	-	-	-	-	-	-	-	Unknown	
35-39										35-39
Свега	1634	21	31	170	839	122	444	7	All	
Прво	508	3	3	20	268	42	168	4	First	
Друго	643	2	2	28	339	58	213	1	Second	
Треће	325	2	6	62	173	22	60	-	Third	
Четврто	77	1	2	31	40	-	2	1	Fourth	
Пето	27	4	4	11	8	-	-	-	Fifth	
Шесто и више	54	9	14	18	11	-	1	1	Sixth and over	
Непознато	-	-	-	-	-	-	-	-	Unknown	
40-44										40-44
Свега	268	14	9	42	129	28	45	1	All	
Прво	82	1	1	4	45	11	20	-	First	
Друго	64	1	-	5	31	10	17	-	Second	
Треће	56	1	-	10	32	6	7	-	Third	
Четврто	28	2	1	9	15	-	1	-	Fourth	
Пето	13	2	1	7	3	-	-	-	Fifth	
Шесто и више	25	7	6	7	3	1	-	1	Sixth and over	
Непознато	-	-	-	-	-	-	-	-	Unknown	
45-49										45-49
Свега	16	1	2	2	7	2	2	-	All	
Прво	5	-	-	-	3	1	1	-	First	
Друго	2	-	-	-	1	-	1	-	Second	
Треће	3	-	-	1	2	-	-	-	Third	
Четврто	2	-	-	-	1	1	-	-	Fourth	
Пето	-	-	-	-	-	-	-	-	Fifth	
Шесто и више	4	1	2	1	-	-	-	-	Sixth and over	
Непознато	-	-	-	-	-	-	-	-	Unknown	
50 и више										50 and over
Свега	3	-	-	-	2	-	1	-	All	
Прво	-	-	-	-	-	-	-	-	First	
Друго	3	-	-	-	2	-	1	-	Second	
Треће	-	-	-	-	-	-	-	-	Third	
Четврто	-	-	-	-	-	-	-	-	Fourth	
Пето	-	-	-	-	-	-	-	-	Fifth	
Шесто и више	-	-	-	-	-	-	-	-	Sixth and over	
Непознато	-	-	-	-	-	-	-	-	Unknown	
Непознато										Unknown
Свега	145	9	6	17	83	12	15	3	All	

3-5. ЖИВОРОЂЕНИ, ПРЕМА ЗАНИМАЊУ МАЈКЕ И РЕДУ РОЂЕЊА, 2009.
LIVE BIRTHS, BY OCCUPATION OF MOTHER AND ORDER OF BIRTH, 2009

Део 1 / Part one

Активност и занимање мајке	Укупно Total	Ред рођења живорођеног детета / Order of live birth of a child				Активност и занимање мајке Activity and occupation of mother
		прво First	друго Second	треће Third	четврто Fourth	
РЕПУБЛИКА СРБИЈА / REPUBLIC OF SERBIA						
Укупно	70299	35529	24646	7160	1870	Total
Активна лица	56283	28845	20454	5359	1100	Economically active persons
Активна лица која обављају занимање	35013	18645	12927	2980	379	Economically active persons performing an occupation
Законодавци, функционери и руководиоци – менаџери	1297	708	446	128	10	Legislators, senior officials and managers
Стручњаци	8720	4977	3151	536	51	Professionals
Стручни сарадници и техничари	7617	3996	2882	650	78	Technicians and associate professionals
Службеници	2577	1417	932	200	22	Clerks
Услужни радници и трговци	8398	4448	3093	730	105	Service workers and shop and market sales workers
Радници у пољопривреди, рибарству и шумарству	111	51	42	12	3	Skilled agricultural, fishery and forestry workers
Занатлије и сродни радници	1124	510	458	130	22	Crafts and related trades workers
Руковаоци машинама и уређајима и монтери	158	70	60	24	3	Plant and machine operators and assemblers
Основна - једноставна занимања	520	185	206	94	27	Elementary occupations
Остала и непознато	4491	2283	1657	476	58	Other and unknown
Незапослени	21270	10200	7527	2379	721	Unemployed
Лица с личним приходом	485	321	116	30	12	Income recipients
Пензионери	49	25	13	7	3	Pensioners
Лица с другим личним приходом	436	296	103	23	9	Other personal incomes
Издравана лица	13202	6063	4057	1766	754	Dependants
Домаћице	11317	4589	3743	1694	735	Housewives
Ученици или студенти	1700	1367	275	52	5	Pupils or students
Остала издржавана лица	185	107	39	20	14	Other dependants
Лица на привременом раду-боравку у иностранству до 1 године	329	300	19	5	4	Persons at temporary work / stayed abroad under 1 year

3-5. ЖИВОРОЂЕНИ, ПРЕМА ЗАНИМАЊУ МАЈКЕ И РЕДУ РОЂЕЊА, 2009.
LIVE BIRTHS, BY OCCUPATION OF MOTHER AND ORDER OF BIRTH, 2009

Део 2 / Part two

Активност и занимање мајке	Ред рођења живорођеног детета / Order of live birth of a child						Активност и занимање мајке Activity and occupation of mother
	пето Fifth	шесто Sixth	седмо Seventh	осмо Eighth	девето и више Ninth and over	непознато Unknown	
РЕПУБЛИКА СРБИЈА / REPUBLIC OF SERBIA							
Укупно	595	247	144	47	57	4	Total
Активна лица	298	113	68	25	18	3	Economically active persons
Активна лица која обављају занимање	50	18	9	1	1	3	Economically active persons performing an occupation
Законодавци, функционери и руководиоци - менаџери	1	3	1	-	-	-	Legislators, senior officials and managers
Стручњаци	3	1	1	-	-	-	Professionals
Стручни сарадници и техничари	9	2	-	-	-	-	Technicians and associate professionals
Службеници	3	2	-	1	-	-	Clerks
Услужни радници и трговци	16	3	2	-	-	1	Service workers and shop and market sales workers
Радници у пољопривреди, рибарству и шумарству	1	2	-	-	-	-	Skilled agricultural, fishery and forestry workers
Занатлије и сродни радници	3	1	-	-	-	-	Crafts and related trades workers
Руковаоци машинама и уређајима и монтери	1	-	-	-	-	-	Plant and machine operators and assemblers
Основна - једноставна занимања	4	1	3	-	-	-	Elementary occupations
Остала и непознато	9	3	2	-	1	2	Other and unknown
Незапослени	248	95	59	24	17	-	Unemployed
Лица с личним приходом	3	2	-	-	1	-	Income recipients
Пензионери	1	-	-	-	-	-	Pensioners
Лица с другим личним приходом	2	2	-	-	1	-	Other personal incomes
Издравана лица	293	132	76	22	38	1	Dependants
Домаћице	289	131	75	22	38	1	Housewives
Ученици или студенти	1	-	-	-	-	-	Pupils or students
Остала издржавана лица	3	1	1	-	-	-	Other dependants
Лица на привременом раду-боравку у иностранству до 1 године	1	-	-	-	-	-	Persons at temporary work / stayed abroad under 1 year

3-5. ЖИВОРОЂЕНИ, ПРЕМА ЗАНИМАЊУ МАЈКЕ И РЕДУ РОЂЕЊА, 2009. (наставак)
LIVE BIRTHS, BY OCCUPATION OF MOTHER AND ORDER OF BIRTH, 2009 (continued)

Део 1 / Part one

Активност и занимање мајке	Укупно Total	Ред рођења живорођеног детета / Order of live birth of a child				Активност и занимање мајке Activity and occupation of mother
		прво First	друго Second	треће Third	четврто Fourth	
Централна Србија / Central Serbia						
Свега	51709	26281	18129	5261	1339	All
Активна лица	41702	21451	15113	3959	808	Economically active persons
Активна лица која обављају занимање	25406	13596	9368	2105	274	Economically active persons performing an occupation
Законодавци, функционери и руководиоци – менаџери	1068	599	368	91	8	Legislators, senior officials and managers
Стручњаци	6343	3633	2262	397	47	Professionals
Стручни сарадници и техничари	4893	2566	1866	406	48	Technicians and associate professionals
Службеници	1964	1091	703	147	18	Clerks
Услужни радници и трговци	6241	3328	2308	510	76	Service workers and shop and market sales workers
Радници у пољопривреди, рибарству и шумарству	66	26	28	8	1	Skilled agricultural, fishery and forestry workers
Занатлије и сродни радници	561	237	237	72	13	Crafts and related trades workers
Руковаоци машинама и уређајима и монтери	65	28	26	9	1	Plant and machine operators and assemblers
Основна - једноставна занимања	382	141	152	71	13	Elementary occupations
Остала и непознато	3823	1947	1418	394	49	Other and unknown
Незапослени	16296	7855	5745	1854	534	Unemployed
Лица с личним приходом	424	290	98	24	7	Income recipients
Пензионери	39	21	11	6	1	Pensioners
Лица с другим личним приходом	385	269	87	18	6	Other personal incomes
Издржавана лица	9475	4452	2906	1273	522	Dependants
Домаћице	8098	3378	2676	1218	507	Housewives
Ученици или студенти	1242	1002	198	39	2	Pupils or students
Остала издржавана лица	135	72	32	16	13	Other dependants
Лица на привременом раду-боравку у иностранству до 1 године	108	88	12	5	2	Persons at temporary work / stayed abroad under 1 year

3-5. ЖИВОРОЂЕНИ, ПРЕМА ЗАНИМАЊУ МАЈКЕ И РЕДУ РОЂЕЊА, 2009. (наставак)
LIVE BIRTHS, BY OCCUPATION OF MOTHER AND ORDER OF BIRTH, 2009 (continued)

Део 2 / Part two

Активност и занимање мајке	Ред рођења живорођеног детета / Order of live birth of a child						Активност и занимање мајке Activity and occupation of mother
	пето Fifth	шесто Sixth	седмо Seventh	осмо Eighth	девето и више Ninth and over	непознато Unknown	
Централна Србија / Central Serbia							
Свега	412	150	75	24	34	4	All
Активна лица	231	73	39	14	11	3	Economically active persons
Активна лица која обављају занимање	41	13	5	1	-	3	Economically active persons performing an occupation
Законодавци, функционери и руководиоци - менаџери	1	-	1	-	-	-	Legislators, senior officials and managers
Стручњаци	3	1	-	-	-	-	Professionals
Стручни сарадници и техничари	5	2	-	-	-	-	Technicians and associate professionals
Службеници	2	2	-	1	-	-	Clerks
Услужни радници и трговци	15	2	1	-	-	1	Service workers and shop and market sales workers
Радници у пољопривреди, рибарству и шумарству	1	2	-	-	-	-	Skilled agricultural, fishery and forestry workers
Занатлије и сродни радници	2	-	-	-	-	-	Crafts and related trades workers
Руковаоци машинама и уређајима и монтери	1	-	-	-	-	-	Plant and machine operators and assemblers
Основна - једноставна занимања	3	1	1	-	-	-	Elementary occupations
Остала и непознато	8	3	2	-	-	2	Other and unknown
Незапослени	190	60	34	13	11	-	Unemployed
Лица с личним приходом	2	2	-	-	1	-	Income recipients
Пензионери	-	-	-	-	-	-	Pensioners
Лица с другим личним приходом	2	2	-	-	1	-	Other personal incomes
Издржавана лица	178	75	36	10	22	1	Dependants
Домаћице	176	75	35	10	22	1	Housewives
Ученици или студенти	1	-	-	-	-	-	Pupils or students
Остала издржавана лица	1	-	1	-	-	-	Other dependants
Лица на привременом раду-боравку у иностранству до 1 године	1	-	-	-	-	-	Persons at temporary work / stayed abroad under 1 year

3-5. ЖИВОРОЂЕНИ, ПРЕМА ЗАНИМАЊУ МАЈКЕ И РЕДУ РОЂЕЊА, 2009. (наставак)
LIVE BIRTHS, BY OCCUPATION OF MOTHER AND ORDER OF BIRTH, 2009 (continued)

Део 1 / Part one

Активност и занимање мајке	Укупно Total	Ред рођења живорођеног детета / Order of live birth of a child				Активност и занимање мајке Activity and occupation of mother
		прво First	друго Second	треће Third	четврто Fourth	
Војводина / Vojvodina						
Свега	18590	9248	6517	1899	531	All
Активна лица	14581	7394	5341	1400	292	Economically active persons
Активна лица која обављају занимање	9607	5049	3559	875	105	Economically active persons performing an occupation
Законодавци, функционери и руководиоци – менаџери	229	109	78	37	2	Legislators, senior officials and managers
Стручњаци	2377	1344	889	139	4	Professionals
Стручни сарадници и техничари	2724	1430	1016	244	30	Technicians and associate professionals
Службеници	613	326	229	53	4	Clerks
Услужни радници и трговци	2157	1120	785	220	29	Service workers and shop and market sales workers
Радници у пољопривреди, рибарству и шумарству	45	25	14	4	2	Skilled agricultural, fishery and forestry workers
Занатлије и сродни радници	563	273	221	58	9	Crafts and related trades workers
Руковаоци машинама и уређајима и монтери	93	42	34	15	2	Plant and machine operators and assemblers
Основна - једноставна занимања	138	44	54	23	14	Elementary occupations
Остала и непознато	668	336	239	82	9	Other and unknown
Незапослени	4974	2345	1782	525	187	Unemployed
Лица с личним приходом	61	31	18	6	5	Income recipients
Пензионери	10	4	2	1	2	Pensioners
Лица с другим личним приходом	51	27	16	5	3	Other personal incomes
Издрављана лица	3727	1611	1151	493	232	Dependants
Домаћице	3219	1211	1067	476	228	Housewives
Ученици или студенти	458	365	77	13	3	Pupils or students
Остала издржавана лица	50	35	7	4	1	Other dependants
Лица на привременом раду-боравку у иностранству до 1 године	221	212	7	-	2	Persons at temporary work / stayed abroad under 1 year

3-5. ЖИВОРОЂЕНИ, ПРЕМА ЗАНИМАЊУ МАЈКЕ И РЕДУ РОЂЕЊА, 2009. (наставак)
LIVE BIRTHS, BY OCCUPATION OF MOTHER AND ORDER OF BIRTH, 2009 (continued)

Део 2 / Part two

Активност и занимање мајке	Ред рођења живорођеног детета / Order of live birth of a child						Активност и занимање мајке Activity and occupation of mother
	пето Fifth	шесто Sixth	седмо Seventh	осмо Eighth	девето и више Ninth and over	непознато Unknown	
Војводина / Vojvodina							
Свега	183	97	69	23	23	-	All
Активна лица	67	40	29	11	7	-	Economically active persons
Активна лица која обављају занимање	9	5	4	-	1	-	Economically active persons performing an occupation
Законодавци, функционери и руководиоци - менаџери	-	3	-	-	-	-	Legislators, senior officials and managers
Стручњаци	-	-	1	-	-	-	Professionals
Стручни сарадници и техничари	4	-	-	-	-	-	Technicians and associate professionals
Службеници	1	-	-	-	-	-	Clerks
Услужни радници и трговци	1	1	1	-	-	-	Service workers and shop and market sales workers
Радници у пољопривреди, рибарству и шумарству	-	-	-	-	-	-	Skilled agricultural, fishery and forestry workers
Занатлије и сродни радници	1	1	-	-	-	-	Crafts and related trades workers
Руковаоци машинама и уређајима и монтери	-	-	-	-	-	-	Plant and machine operators and assemblers
Основна - једноставна занимања	1	-	2	-	-	-	Elementary occupations
Остала и непознато	1	-	-	-	1	-	Other and unknown
Незапослени	58	35	25	11	6	-	Unemployed
Лица с личним приходом	1	-	-	-	-	-	Income recipients
Пензионери	1	-	-	-	-	-	Pensioners
Лица с другим личним приходом	-	-	-	-	-	-	Other personal incomes
Издрављана лица	115	57	40	12	16	-	Dependants
Домаћице	113	56	40	12	16	-	Housewives
Ученици или студенти	-	-	-	-	-	-	Pupils or students
Остала издржавана лица	2	1	-	-	-	-	Other dependants
Лица на привременом раду-боравку у иностранству до 1 године	-	-	-	-	-	-	Persons at temporary work / stayed abroad under 1 year

3-6. ЖИВОРОЂЕНИ, ПРЕМА РЕДУ РОЂЕЊА, БРОЈУ САДА ЖИВЕ ДЕЦЕ И ПРЕМА СТАРОСТИ МАЈКЕ, 2009.
LIVE BIRTHS, BY ORDER OF BIRTH, NUMBER OF CURRENTLY ALIVE CHILDREN AND AGE OF MOTHER, 2009

Ред рођења живоро- ђеног детета	Број сада живе деце (са овим дететом)	Укупно Total	Старост мајке / Age of mother									Number of currently alive children (including this child)	Order of live birth
			испод 15 Under 15	15-19	20-24	25-29	30-34	35-39	40-44	45-49	50 и више 50 and over		
РЕПУБЛИКА СРБИЈА / REPUBLIC OF SERBIA													
Укупно		70299	298	4269	16261	22875	17804	6988	1112	64	8	620	Total
Једно	35695	283	3350	10030	11742	7178	2347	369	29	4	363	One	
Двоје	24589	15	783	4887	8284	7358	2756	319	18	4	165	Two	
Троје	7102	-	122	981	2075	2368	1272	228	4	-	52	Three	
Четворо	1851	-	14	291	468	577	381	95	6	-	19	Four	
Петоро	574	-	-	61	188	166	107	44	1	-	7	Five	
Шесторо	244	-	-	8	83	65	59	21	4	-	4	Six	
Седморо	142	-	-	3	30	56	36	14	-	-	3	Seven	
Осморо	46	-	-	-	5	18	13	8	-	-	2	Eight	
Деветоро и више	52	-	-	-	-	18	17	14	2	-	1	Nine and over	
Непознато	4	-	-	-	-	-	-	-	-	-	4	Unknown	
Прво													First
Свега	35529	283	3346	10003	11684	7135	2316	367	28	4	363	All	
Једно	35529	283	3346	10003	11684	7135	2316	367	28	4	363	One	
Друго													Second
Свега	24646	15	785	4897	8311	7368	2769	314	18	4	165	All	
Једно	138	-	3	23	48	35	28	1	-	-	-	One	
Двоје	24508	15	782	4874	8263	7333	2741	313	18	4	165	Two	
Треће													Third
Свега	7160	-	123	992	2091	2385	1282	231	4	-	52	All	
Једно	18	-	-	4	6	5	2	1	-	-	-	One	
Двоје	75	-	1	13	20	22	13	6	-	-	-	Two	
Троје	7067	-	122	975	2065	2358	1267	224	4	-	52	Three	
Четврто													Fourth
Свега	1870	-	15	293	474	585	380	98	6	-	19	All	
Једно	5	-	1	-	2	1	-	-	-	-	-	One	
Двоје	6	-	-	-	1	3	2	-	-	-	-	Two	
Троје	33	-	-	5	10	9	5	4	-	-	-	Three	
Четворо	1826	-	14	288	461	572	372	94	6	-	19	Four	
Пето													Fifth
Свега	595	-	-	65	196	172	110	44	1	-	7	All	
Једно	2	-	-	-	2	-	-	-	-	-	-	One	
Двоје	-	-	-	-	-	-	-	-	-	-	-	Two	
Троје	2	-	-	1	-	1	-	-	-	-	-	Three	
Четворо	23	-	-	3	7	5	7	1	-	-	-	Four	
Петоро	568	-	-	61	187	166	103	43	1	-	7	Five	
Шесто													Sixth
Свега	247	-	-	8	83	64	62	21	5	-	4	All	
Једно	2	-	-	-	-	1	-	-	1	-	-	One	
Двоје	-	-	-	-	-	-	-	-	-	-	-	Two	
Троје	-	-	-	-	-	-	-	-	-	-	-	Three	
Четворо	2	-	-	-	-	-	2	-	-	-	-	Four	
Петоро	4	-	-	-	1	-	3	-	-	-	-	Five	
Шесторо	239	-	-	8	82	63	57	21	4	-	4	Six	
Седмо													Seventh
Свега	144	-	-	3	31	56	36	15	-	-	3	All	
Једно	-	-	-	-	-	-	-	-	-	-	-	One	
Двоје	-	-	-	-	-	-	-	-	-	-	-	Two	
Троје	-	-	-	-	-	-	-	-	-	-	-	Three	
Четворо	-	-	-	-	-	-	-	-	-	-	-	Four	
Петоро	2	-	-	-	-	-	1	1	-	-	-	Five	
Шесторо	4	-	-	-	1	2	1	-	-	-	-	Six	
Седморо	138	-	-	3	30	54	34	14	-	-	3	Seven	
Осмо													Eighth
Свега	47	-	-	-	5	19	14	8	-	-	1	All	
Једно	-	-	-	-	-	-	-	-	-	-	-	One	
Двоје	-	-	-	-	-	-	-	-	-	-	-	Two	
Троје	-	-	-	-	-	-	-	-	-	-	-	Three	
Четворо	-	-	-	-	-	-	-	-	-	-	-	Four	
Петоро	-	-	-	-	-	-	-	-	-	-	-	Five	
Шесторо	1	-	-	-	-	-	1	-	-	-	-	Six	
Седморо	2	-	-	-	-	2	-	-	-	-	-	Seven	
Осморо	44	-	-	-	5	17	13	8	-	-	1	Eight	
Девето и више													Ninth and over
Свега	57	-	-	-	-	20	19	14	2	-	2	All	
Једно	1	-	-	-	-	1	-	-	-	-	-	One	
Двоје	-	-	-	-	-	-	-	-	-	-	-	Two	
Троје	-	-	-	-	-	-	-	-	-	-	-	Three	
Четворо	-	-	-	-	-	-	-	-	-	-	-	Four	
Петоро	-	-	-	-	-	-	-	-	-	-	-	Five	
Шесторо	-	-	-	-	-	-	-	-	-	-	-	Six	
Седморо	2	-	-	-	-	-	2	-	-	-	-	Seven	
Осморо	2	-	-	-	-	1	-	-	-	-	1	Eight	
Деветоро и више	52	-	-	-	-	18	17	14	2	-	1	Nine and over	
Непознато													Unknown
Свега	4	-	-	-	-	-	-	-	-	-	4	All	
Непознато	4	-	-	-	-	-	-	-	-	-	4	Unknown	

3-6. ЖИВОРОЂЕНИ, ПРЕМА РЕДУ РОЂЕЊА, БРОЈУ САДА ЖИВЕ ДЕЦЕ И ПРЕМА СТАРОСТИ МАЈКЕ, 2009. (наставак)
LIVE BIRTHS, BY ORDER OF BIRTH, NUMBER OF CURRENTLY ALIVE CHILDREN AND AGE OF MOTHER, 2009 (continued)

Ред рођења живорођеног детета	Број сада живе деце (са овим дететом)	Укупно Total	Старост мајке / Age of mother									Number of currently alive children (including this child)	Order of live birth
			испод 15 Under 15	15-19	20-24	25-29	30-34	35-39	40-44	45-49	50 и више 50 and over		
Централна Србија / Central Serbia													
Укупно		51709	210	3084	11950	16669	13070	5354	844	48	5	475	Total
Једно		26399	198	2447	7379	8589	5393	1831	287	24	4	247	One
Двоје		18093	12	555	3630	6019	5341	2118	253	16	1	148	Two
Троје		5215	-	76	705	1554	1710	949	173	1	-	47	Three
Четворо		1329	-	6	197	321	414	305	68	4	-	14	Four
Петоро		393	-	-	36	124	117	78	31	1	-	6	Five
Шесторо		147	-	-	2	48	39	38	16	1	-	3	Six
Седморо		73	-	-	1	11	36	18	4	-	-	3	Seven
Осморо		26	-	-	-	3	9	8	4	-	-	2	Eight
Деветоро и више		30	-	-	-	-	11	9	8	1	-	1	Nine and over
Непознато		4	-	-	-	-	-	-	-	-	-	4	Unknown
Прво	Свега	26281	198	2445	7361	8549	5361	1808	285	23	4	247	All
	Једно	26281	198	2445	7361	8549	5361	1808	285	23	4	247	One
Друго	Свега	18129	12	556	3636	6035	5349	2126	250	16	1	148	All
	Једно	102	-	2	16	36	26	21	1	-	-	-	One
	Двоје	18027	12	554	3620	5999	5323	2105	249	16	1	148	Two
Треће	Свега	5261	-	77	713	1569	1722	957	175	1	-	47	All
	Једно	11	-	-	2	3	4	1	1	-	-	-	One
	Двоје	60	-	1	10	19	15	11	4	-	-	-	Two
	Троје	5190	-	76	701	1547	1703	945	170	1	-	47	Three
Четврто	Свега	1339	-	6	197	324	421	303	70	4	-	14	All
	Једно	3	-	-	-	1	1	1	-	-	-	-	One
	Двоје	6	-	-	-	1	3	2	-	-	-	-	Two
	Троје	23	-	-	3	7	6	4	3	-	-	-	Three
	Четворо	1307	-	6	194	315	411	296	67	4	-	14	Four
Пето	Свега	412	-	-	40	130	121	83	31	1	-	6	All
	Једно	-	-	-	-	-	-	-	-	-	-	-	One
	Двоје	-	-	-	-	-	-	-	-	-	-	-	Two
	Троје	2	-	-	1	-	1	-	-	-	-	-	Three
	Четворо	20	-	-	3	6	3	7	1	-	-	-	Four
	Петоро	390	-	-	36	124	117	76	30	1	-	6	Five
Шесто	Свега	150	-	-	2	48	38	41	16	2	-	3	All
	Једно	1	-	-	-	-	-	-	-	1	-	-	One
	Двоје	-	-	-	-	-	-	-	-	-	-	-	Two
	Троје	-	-	-	-	-	-	-	-	-	-	-	Three
	Четворо	2	-	-	-	-	-	2	-	-	-	-	Four
	Петоро	2	-	-	-	-	-	2	-	-	-	-	Five
	Шесторо	145	-	-	2	48	38	37	16	1	-	3	Six
Седмо	Свега	75	-	-	1	11	37	18	5	-	-	3	All
	Једно	-	-	-	-	-	-	-	-	-	-	-	One
	Двоје	-	-	-	-	-	-	-	-	-	-	-	Two
	Троје	-	-	-	-	-	-	-	-	-	-	-	Three
	Четворо	-	-	-	-	-	-	-	-	-	-	-	Four
	Петоро	1	-	-	-	-	-	-	1	-	-	-	Five
	Шесторо	2	-	-	-	-	1	1	-	-	-	-	Six
	Седморо	72	-	-	1	11	36	17	4	-	-	3	Seven
Осмо	Свега	24	-	-	-	3	8	8	4	-	-	1	All
	Једно	-	-	-	-	-	-	-	-	-	-	-	One
	Двоје	-	-	-	-	-	-	-	-	-	-	-	Two
	Троје	-	-	-	-	-	-	-	-	-	-	-	Three
	Четворо	-	-	-	-	-	-	-	-	-	-	-	Four
	Петоро	-	-	-	-	-	-	-	-	-	-	-	Five
	Шесторо	-	-	-	-	-	-	-	-	-	-	-	Six
	Седморо	-	-	-	-	-	-	-	-	-	-	-	Seven
	Осморо	24	-	-	-	3	8	8	4	-	-	1	Eight
Девето и више	Свега	34	-	-	-	-	13	10	8	1	-	2	All
	Једно	1	-	-	-	-	1	-	-	-	-	-	One
	Двоје	-	-	-	-	-	-	-	-	-	-	-	Two
	Троје	-	-	-	-	-	-	-	-	-	-	-	Three
	Четворо	-	-	-	-	-	-	-	-	-	-	-	Four
	Петоро	-	-	-	-	-	-	-	-	-	-	-	Five
	Шесторо	-	-	-	-	-	-	-	-	-	-	-	Six
	Седморо	1	-	-	-	-	-	1	-	-	-	-	Seven
	Осморо	2	-	-	-	-	1	-	-	-	-	1	Eight
	Деветоро и више	30	-	-	-	-	11	9	8	1	-	1	Nine and over
Непознато	Свега	4	-	-	-	-	-	-	-	-	-	4	All
	Непознато	4	-	-	-	-	-	-	-	-	-	4	Unknown

3-6. ЖИВОРОЂЕНИ, ПРЕМА РЕДУ РОЂЕЊА, БРОЈУ САДА ЖИВЕ ДЕЦЕ И ПРЕМА СТАРОСТИ МАЈКЕ, 2009. (наставак)
LIVE BIRTHS, BY ORDER OF BIRTH, NUMBER OF CURRENTLY ALIVE CHILDREN AND AGE OF MOTHER, 2009 (continued)

Ред рођења живорођеног детета	Број сада живе деце (са овим дететом)	Укупно Total	Старост мајке / Age of mother									Number of currently alive children (including this child)	Order of live birth	
			испод 15 Under 15	15-19	20-24	25-29	30-34	35-39	40-44	45-49	50 и више 50 and over			непознато Unknown
Војводина / Vojvodina														
Укупно		18590	88	1185	4311	6206	4734	1634	268	16	3	145	Total	
Једно		9296	85	903	2651	3153	1785	516	82	5	-	116	One	
Двоје		6496	3	228	1257	2265	2017	638	66	2	3	17	Two	
Троје		1887	-	46	276	521	658	323	55	3	-	5	Three	
Четворо		522	-	8	94	147	163	76	27	2	-	5	Four	
Петоро		181	-	-	25	64	49	29	13	-	-	1	Five	
Шесторо		97	-	-	6	35	26	21	5	3	-	1	Six	
Седморо		69	-	-	2	19	20	18	10	-	-	-	Seven	
Осморо		20	-	-	-	2	9	5	4	-	-	-	Eight	
Деветоро и више		22	-	-	-	-	7	8	6	1	-	-	Nine and over	
Непознато		-	-	-	-	-	-	-	-	-	-	-	Unknown	
													Unknown	
Прво	Свега	9248	85	901	2642	3135	1774	508	82	5	-	116	All	First
	Једно	9248	85	901	2642	3135	1774	508	82	5	-	116	One	
Друго	Свега	6517	3	229	1261	2276	2019	643	64	2	3	17	All	Second
	Једно	36	-	1	7	12	9	7	-	-	-	-	One	
	Двоје	6481	3	228	1254	2264	2010	636	64	2	3	17	Two	
Треће	Свега	1899	-	46	279	522	663	325	56	3	-	5	All	Third
	Једно	7	-	-	2	3	1	1	-	-	-	-	One	
	Двоје	15	-	-	3	1	7	2	2	-	-	-	Two	
	Троје	1877	-	46	274	518	655	322	54	3	-	5	Three	
Четврто	Свега	531	-	9	96	150	164	77	28	2	-	5	All	Fourth
	Једно	2	-	1	-	1	-	-	-	-	-	-	One	
	Двоје	-	-	-	-	-	-	-	-	-	-	-	Two	
	Троје	10	-	-	2	3	3	1	1	-	-	-	Three	
	Четворо	519	-	8	94	146	161	76	27	2	-	5	Four	
Пето	Свега	183	-	-	25	66	51	27	13	-	-	1	All	Fifth
	Једно	2	-	-	-	2	-	-	-	-	-	-	One	
	Двоје	-	-	-	-	-	-	-	-	-	-	-	Two	
	Троје	-	-	-	-	-	-	-	-	-	-	-	Three	
	Четворо	3	-	-	-	1	2	-	-	-	-	-	Four	
	Петоро	178	-	-	25	63	49	27	13	-	-	1	Five	
Шесто	Свега	97	-	-	6	35	26	21	5	3	-	1	All	Sixth
	Једно	1	-	-	-	-	1	-	-	-	-	-	One	
	Двоје	-	-	-	-	-	-	-	-	-	-	-	Two	
	Троје	-	-	-	-	-	-	-	-	-	-	-	Three	
	Четворо	-	-	-	-	-	-	-	-	-	-	-	Four	
	Петоро	2	-	-	-	1	-	1	-	-	-	-	Five	
	Шесторо	94	-	-	6	34	25	20	5	3	-	1	Six	
Седмо	Свега	69	-	-	2	20	19	18	10	-	-	-	All	Seventh
	Једно	-	-	-	-	-	-	-	-	-	-	-	One	
	Двоје	-	-	-	-	-	-	-	-	-	-	-	Two	
	Троје	-	-	-	-	-	-	-	-	-	-	-	Three	
	Четворо	-	-	-	-	-	-	-	-	-	-	-	Four	
	Петоро	1	-	-	-	-	-	1	-	-	-	-	Five	
	Шесторо	2	-	-	-	1	1	-	-	-	-	-	Six	
	Седморо	66	-	-	2	19	18	17	10	-	-	-	Seven	
Осмо	Свега	23	-	-	-	2	11	6	4	-	-	-	All	Eighth
	Једно	-	-	-	-	-	-	-	-	-	-	-	One	
	Двоје	-	-	-	-	-	-	-	-	-	-	-	Two	
	Троје	-	-	-	-	-	-	-	-	-	-	-	Three	
	Четворо	-	-	-	-	-	-	-	-	-	-	-	Four	
	Петоро	-	-	-	-	-	-	-	-	-	-	-	Five	
	Шесторо	1	-	-	-	-	-	1	-	-	-	-	Six	
	Седморо	2	-	-	-	-	2	-	-	-	-	-	Seven	
	Осморо	20	-	-	-	2	9	5	4	-	-	-	Eight	
Девето и више	Свега	23	-	-	-	-	7	9	6	1	-	-	All	Ninth and over
	Једно	-	-	-	-	-	-	-	-	-	-	-	One	
	Двоје	-	-	-	-	-	-	-	-	-	-	-	Two	
	Троје	-	-	-	-	-	-	-	-	-	-	-	Three	
	Четворо	-	-	-	-	-	-	-	-	-	-	-	Four	
	Петоро	-	-	-	-	-	-	-	-	-	-	-	Five	
	Шесторо	-	-	-	-	-	-	-	-	-	-	-	Six	
	Седморо	1	-	-	-	-	-	1	-	-	-	-	Seven	
	Осморо	-	-	-	-	-	-	-	-	-	-	-	Eight	
	Деветоро и више	22	-	-	-	-	7	8	6	1	-	-	Nine and over	
Непознато	Свега	-	-	-	-	-	-	-	-	-	-	-	All	Unknown
	Непознато	-	-	-	-	-	-	-	-	-	-	-	Unknown	

3-7. ЖИВОРОЂЕНИ, ПРЕМА СТАРОСТИ МАЈКЕ И ОЦА И РЕДУ РОЂЕЊА, 2009.
LIVE BIRTHS, BY AGE OF MOTHER AND FATHER AND ORDER OF BIRTH 2009

Старост мајке	Старост оца	Укупно Total	Ред рођења живорођеног детета / Order of live birth child						непознато Unknown	Age of father	Age of mother
			прво First	друго Second	треће Third	четврто Fourth	пето Fifth	шесто и више Sixth and over			
РЕПУБЛИКА СРБИЈА / REPUBLIC OF SERBIA											
Укупно		70299	35529	24646	7160	1870	595	495	4	Total	
	Испод 15	-	-	-	-	-	-	-	-	Under 15	
	15-19	451	378	63	9	1	-	-	-	15-19	
	20-24	5789	4396	1125	202	54	8	4	-	20-24	
	25-29	17771	10762	5780	975	189	48	17	-	25-29	
	30-34	20960	9526	8747	2152	402	85	48	-	30-34	
	35-39	11178	3958	4861	1809	371	98	81	-	35-39	
	40-44	3887	1239	1486	803	219	73	67	-	40-44	
	45-49	1228	428	393	230	104	35	38	-	45-49	
	50 и више	469	156	150	71	45	22	25	-	50 and over	
	Непознато	8566	4686	2041	909	485	226	215	4	Unknown	
Испод 15	Свега	83	83	-	-	-	-	-	-	All	
15-19	Свега	4484	3546	800	123	15	-	-	-	All	
	Испод 15	-	-	-	-	-	-	-	-	Under 15	
	15-19	313	267	41	5	-	-	-	-	15-19	
	20-24	1384	1156	191	34	3	-	-	-	20-24	
	25-29	921	723	182	15	1	-	-	-	25-29	
	30-34	264	196	61	7	-	-	-	-	30-34	
	35-39	45	33	10	2	-	-	-	-	35-39	
	40-44	18	13	5	-	-	-	-	-	40-44	
	45-49	4	3	1	-	-	-	-	-	45-49	
	50 и више	2	2	-	-	-	-	-	-	50 and over	
	Непознато	1533	1153	309	60	11	-	-	-	Unknown	
20-24	Свега	16261	10003	4897	992	293	65	11	-	All	
	Испод 15	-	-	-	-	-	-	-	-	Under 15	
	15-19	115	92	19	3	1	-	-	-	15-19	
	20-24	3422	2551	713	122	32	4	-	-	20-24	
	25-29	6888	4271	2206	317	74	17	3	-	25-29	
	30-34	2924	1555	1107	205	47	9	1	-	30-34	
	35-39	627	317	230	59	16	4	1	-	35-39	
	40-44	133	68	50	13	2	-	-	-	40-44	
	45-49	38	18	12	5	2	1	-	-	45-49	
	50 и више	13	6	5	1	1	-	-	-	50 and over	
	Непознато	2101	1125	555	267	118	30	6	-	Unknown	
25-29	Свега	22875	11684	8311	2091	474	196	119	-	All	
	Испод 15	-	-	-	-	-	-	-	-	Under 15	
	15-19	12	9	2	1	-	-	-	-	15-19	
	20-24	826	598	174	34	13	3	4	-	20-24	
	25-29	8156	4771	2766	501	85	23	10	-	25-29	
	30-34	8793	4053	3648	873	157	43	19	-	30-34	
	35-39	2453	1046	981	336	54	23	13	-	35-39	
	40-44	532	209	208	85	15	11	4	-	40-44	
	45-49	131	53	47	22	6	2	1	-	45-49	
	50 и више	58	24	19	10	3	-	2	-	50 and over	
	Непознато	1914	921	466	229	141	91	66	-	Unknown	
30-34	Свега	17804	7135	7368	2385	585	172	159	-	All	
	Испод 15	-	-	-	-	-	-	-	-	Under 15	
	15-19	1	-	1	-	-	-	-	-	15-19	
	20-24	100	56	37	3	4	-	-	-	20-24	
	25-29	1579	881	559	109	23	6	1	-	25-29	
	30-34	7829	3287	3413	920	163	26	20	-	30-34	
	35-39	5036	1646	2303	834	181	37	35	-	35-39	
	40-44	1332	414	530	273	75	25	15	-	40-44	
	45-49	350	124	129	57	31	7	2	-	45-49	
	50 и више	136	41	47	20	11	8	9	-	50 and over	
	Непознато	1441	686	349	169	97	63	77	-	Unknown	
35-39	Свега	6988	2316	2769	1282	380	110	131	-	All	
	Испод 15	-	-	-	-	-	-	-	-	Under 15	
	15-19	-	-	-	-	-	-	-	-	15-19	
	20-24	24	9	5	7	2	1	-	-	20-24	
	25-29	168	80	54	26	4	2	2	-	25-29	
	30-34	1045	390	474	134	34	7	6	-	30-34	
	35-39	2816	848	1261	539	112	29	27	-	35-39	
	40-44	1471	411	569	335	95	26	35	-	40-44	
	45-49	470	165	147	94	38	11	15	-	45-49	
	50 и више	162	50	53	30	17	7	5	-	50 and over	
	Непознато	832	363	206	117	78	27	41	-	Unknown	
40-44	Свега	1112	367	314	231	98	44	58	-	All	
	Испод 15	-	-	-	-	-	-	-	-	Under 15	
	15-19	-	-	-	-	-	-	-	-	15-19	
	20-24	9	7	1	1	-	-	-	-	20-24	
	25-29	9	4	1	2	1	-	1	-	25-29	
	30-34	48	23	18	6	-	-	1	-	30-34	
	35-39	166	52	64	34	6	5	5	-	35-39	
	40-44	385	116	120	94	32	11	12	-	40-44	
	45-49	215	60	49	51	24	12	19	-	45-49	
	50 и више	76	20	23	9	12	7	5	-	50 and over	
	Непознато	204	85	38	34	23	9	15	-	Unknown	

3-7. ЖИВОРОЂЕНИ, ПРЕМА СТАРОСТИ МАЈКЕ И ОЦА И РЕДУ РОЂЕЊА, 2009. (наставак)
LIVE BIRTHS, BY AGE OF MOTHER AND FATHER AND ORDER OF BIRTH 2009 (continued)

Старост мајке	Старост оца	Укупно Total	Ред рођења живорођеног детета / Order of live birth child							непознато Unknown	Age of father	Age of mother
			прво First	друго Second	треће Third	четврто Fourth	пето Fifth	шесто и више Sixth and over				
45-49	Свега	64	28	18	4	6	1	7	-	All	45-49	
	Испод 15	-	-	-	-	-	-	-	-	Under 15		
	15-19	-	-	-	-	-	-	-	-	15-19		
	20-24	-	-	-	-	-	-	-	-	20-24		
	25-29	4	2	2	-	-	-	-	-	25-29		
	30-34	-	-	-	-	-	-	-	-	30-34		
	35-39	3	1	1	1	-	-	-	-	35-39		
	40-44	11	5	3	2	-	-	1	-	40-44		
	45-49	16	5	5	1	3	1	1	-	45-49		
	50 и више	15	9	2	-	1	-	3	-	50 and over		
	Непознато	15	6	5	-	2	-	2	-	Unknown		
50 и више	Свега	8	4	4	-	-	-	-	-	All	50 and over	
	Испод 15	-	-	-	-	-	-	-	-	Under 15		
	15-19	-	-	-	-	-	-	-	-	15-19		
	20-24	1	-	1	-	-	-	-	-	20-24		
	25-29	1	-	1	-	-	-	-	-	25-29		
	30-34	-	-	-	-	-	-	-	-	30-34		
	35-39	-	-	-	-	-	-	-	-	35-39		
	40-44	-	-	-	-	-	-	-	-	40-44		
	45-49	1	-	1	-	-	-	-	-	45-49		
	50 и више	4	3	1	-	-	-	-	-	50 and over		
	Непознато	1	1	-	-	-	-	-	-	Unknown		
Непознато	Свега	620	363	165	52	19	7	10	4	All	Unknown	
	Испод 15	-	-	-	-	-	-	-	-	Under 15		
	15-19	3	3	-	-	-	-	-	-	15-19		
	20-24	15	11	3	1	-	-	-	-	20-24		
	25-29	42	27	9	5	1	-	-	-	25-29		
	30-34	57	22	26	7	1	-	1	-	30-34		
	35-39	31	14	11	4	2	-	-	-	35-39		
	40-44	5	3	1	1	-	-	-	-	40-44		
	45-49	3	-	2	-	-	1	-	-	45-49		
	50 и више	3	1	-	1	-	-	1	-	50 and over		
	Непознато	461	282	113	33	15	6	8	4	Unknown		
Централна Србија / Central Serbia												
Свега		51709	26281	18129	5261	1339	412	283	4		All	
	Испод 15	-	-	-	-	-	-	-	-	Under 15		
	15-19	311	261	42	8	-	-	-	-	15-19		
	20-24	4159	3205	776	138	34	5	1	-	20-24		
	25-29	12918	7785	4261	703	135	26	8	-	25-29		
	30-34	15235	6940	6332	1596	281	58	28	-	30-34		
	35-39	8267	2997	3573	1307	277	68	45	-	35-39		
	40-44	2938	950	1136	601	164	47	40	-	40-44		
	45-49	906	315	288	178	75	28	22	-	45-49		
	50 и више	350	118	112	56	33	17	14	-	50 and over		
	Непознато	6625	3710	1609	674	340	163	125	4	Unknown		
Испод 15	Свега	55	55	-	-	-	-	-	-	All	Under 15	
15-19	Свега	3239	2588	568	77	6	-	-	-	All	15-19	
	Испод 15	-	-	-	-	-	-	-	-	Under 15		
	15-19	223	193	25	5	-	-	-	-	15-19		
	20-24	986	835	131	19	1	-	-	-	20-24		
	25-29	709	546	155	8	-	-	-	-	25-29		
	30-34	211	154	51	6	-	-	-	-	30-34		
	35-39	30	23	6	1	-	-	-	-	35-39		
	40-44	16	11	5	-	-	-	-	-	40-44		
	45-49	2	1	1	-	-	-	-	-	45-49		
	50 и више	1	1	-	-	-	-	-	-	50 and over		
	Непознато	1061	824	194	38	5	-	-	-	Unknown		
20-24	Свега	11950	7361	3636	713	197	40	3	-	All	20-24	
	Испод 15	-	-	-	-	-	-	-	-	Under 15		
	15-19	76	59	15	2	-	-	-	-	15-19		
	20-24	2479	1878	490	89	20	2	-	-	20-24		
	25-29	4987	3053	1652	225	48	8	1	-	25-29		
	30-34	2197	1164	838	160	27	8	-	-	30-34		
	35-39	459	228	177	40	12	2	-	-	35-39		
	40-44	114	62	40	10	2	-	-	-	40-44		
	45-49	28	16	8	3	-	1	-	-	45-49		
	50 и више	11	4	5	1	1	-	-	-	50 and over		
	Непознато	1599	897	411	183	87	19	2	-	Unknown		

3-7. ЖИВОРОЂЕНИ, ПРЕМА СТАРОСТИ МАЈКЕ И ОЦА И РЕДУ РОЂЕЊА, 2009. (наставак)
LIVE BIRTHS, BY AGE OF MOTHER AND FATHER AND ORDER OF BIRTH 2009 (continued)

Старост мајке	Старост оца	Укупно Total	Ред рођења живорођеног детета / Order of live birth child							непознато Unknown	Age of father	Age of mother
			прво First	друго Second	треће Third	четврто Fourth	пето Fifth	шесто и више Sixth and over				
25-29	Свега	16669	8549	6035	1569	324	130	62	-	All	25-29	
	Испод 15	-	-	-	-	-	-	-	-	Under 15		
	15-19	6	4	1	-	-	-	-	-	15-19		
	20-24	585	429	119	24	10	2	1	-	20-24		
	25-29	5940	3467	2011	377	63	15	7	-	25-29		
	30-34	6280	2885	2611	640	106	29	9	-	30-34		
	35-39	1817	791	712	260	34	14	6	-	35-39		
	40-44	397	156	154	68	11	5	3	-	40-44		
	45-49	90	35	31	16	5	2	1	-	45-49		
	50 и више	38	16	16	5	1	-	-	-	50 and over		
	Непознато	1516	766	380	178	94	63	35	-	Unknown		
30-34	Свега	13070	5361	5349	1722	421	121	96	-	All	30-34	
	Испод 15	-	-	-	-	-	-	-	-	Under 15		
	15-19	1	-	1	-	-	-	-	-	15-19		
	20-24	71	40	29	-	2	-	-	-	20-24		
	25-29	1117	638	390	67	20	2	-	-	25-29		
	30-34	5687	2417	2446	675	117	18	14	-	30-34		
	35-39	3652	1232	1664	579	130	28	19	-	35-39		
	40-44	990	314	396	203	53	17	7	-	40-44		
	45-49	258	95	89	46	23	4	1	-	45-49		
	50 и више	95	30	33	18	6	3	5	-	50 and over		
	Непознато	1199	595	301	134	70	49	50	-	Unknown		
35-39	Свега	5354	1808	2126	957	303	83	77	-	All	35-39	
	Испод 15	-	-	-	-	-	-	-	-	Under 15		
	15-19	-	-	-	-	-	-	-	-	15-19		
	20-24	15	6	3	4	1	1	-	-	20-24		
	25-29	127	59	43	21	3	1	-	-	25-29		
	30-34	784	289	354	104	30	3	4	-	30-34		
	35-39	2158	667	960	397	96	20	18	-	35-39		
	40-44	1108	307	439	250	74	18	20	-	40-44		
	45-49	356	122	113	73	28	11	9	-	45-49		
	50 и више	125	39	36	24	14	7	5	-	50 and over		
	Непознато	681	319	178	84	57	22	21	-	Unknown		
40-44	Свега	844	285	250	175	70	31	33	-	All	40-44	
	Испод 15	-	-	-	-	-	-	-	-	Under 15		
	15-19	-	-	-	-	-	-	-	-	15-19		
	20-24	5	3	1	1	-	-	-	-	20-24		
	25-29	5	3	1	1	-	-	-	-	25-29		
	30-34	32	14	12	5	-	-	1	-	30-34		
	35-39	123	43	44	26	4	4	2	-	35-39		
	40-44	300	93	98	69	24	7	9	-	40-44		
	45-49	159	42	41	39	18	8	11	-	45-49		
	50 и више	63	17	19	7	10	7	3	-	50 and over		
	Непознато	157	70	34	27	14	5	7	-	Unknown		
45-49	Свега	48	23	16	1	4	1	3	-	All	45-49	
	Испод 15	-	-	-	-	-	-	-	-	Under 15		
	15-19	-	-	-	-	-	-	-	-	15-19		
	20-24	-	-	-	-	-	-	-	-	20-24		
	25-29	2	1	1	-	-	-	-	-	25-29		
	30-34	-	-	-	-	-	-	-	-	30-34		
	35-39	1	-	1	-	-	-	-	-	35-39		
	40-44	9	5	3	-	-	-	1	-	40-44		
	45-49	11	4	4	1	1	1	-	-	45-49		
	50 и више	10	7	2	-	1	-	-	-	50 and over		
	Непознато	15	6	5	-	2	-	2	-	Unknown		
50 и више	Свега	5	4	1	-	-	-	-	-	All	50 and over	
	Испод 15	-	-	-	-	-	-	-	-	Under 15		
	15-19	-	-	-	-	-	-	-	-	15-19		
	20-24	-	-	-	-	-	-	-	-	20-24		
	25-29	-	-	-	-	-	-	-	-	25-29		
	30-34	-	-	-	-	-	-	-	-	30-34		
	35-39	-	-	-	-	-	-	-	-	35-39		
	40-44	-	-	-	-	-	-	-	-	40-44		
	45-49	-	-	-	-	-	-	-	-	45-49		
	50 и више	4	3	1	-	-	-	-	-	50 and over		
	Непознато	1	1	-	-	-	-	-	-	Unknown		
Непознато	Свега	475	247	148	47	14	6	9	4	All	Unknown	
	Испод 15	-	-	-	-	-	-	-	-	Under 15		
	15-19	1	1	-	-	-	-	-	-	15-19		
	20-24	13	9	3	1	-	-	-	-	20-24		
	25-29	31	18	8	4	1	-	-	-	25-29		
	30-34	44	17	20	6	1	-	-	-	30-34		
	35-39	26	12	9	4	1	-	-	-	35-39		
	40-44	4	2	1	1	-	-	-	-	40-44		
	45-49	2	-	1	-	-	1	-	-	45-49		
	50 и више	3	1	-	1	-	-	1	-	50 and over		
	Непознато	351	187	106	30	11	5	8	4	Unknown		

3-7. ЖИВОРОЂЕНИ, ПРЕМА СТАРОСТИ МАЈКЕ И ОЦА И РЕДУ РОЂЕЊА, 2009. (наставак)
LIVE BIRTHS, BY AGE OF MOTHER AND FATHER AND ORDER OF BIRTH 2009 (continued)

Старост мајке	Старост оца	Укупно Total	Ред рођења живорођеног детета / Order of live birth child							Age of father	Age of mother
			прво First	друго Second	треће Third	четврто Fourth	пето Fifth	шесто и више Sixth and over	непознато Unknown		
Војводина / Vojvodina											
Свега		18590	9248	6517	1899	531	183	212	-		All
	Испод 15	-	-	-	-	-	-	-	-		Under 15
	15-19	140	117	21	1	1	-	-	-		15-19
	20-24	1630	1191	349	64	20	3	3	-		20-24
	25-29	4853	2977	1519	272	54	22	9	-		25-29
	30-34	5725	2586	2415	556	121	27	20	-		30-34
	35-39	2911	961	1288	502	94	30	36	-		35-39
	40-44	949	289	350	202	55	26	27	-		40-44
	45-49	322	113	105	52	29	7	16	-		45-49
	50 и више	119	38	38	15	12	5	11	-		50 and over
	Непознато	1941	976	432	235	145	63	90	-		Unknown
Испод 15	Свега	28	28	-	-	-	-	-	-	All	Under 15
15-19	Свега	1245	958	232	46	9	-	-	-	All	15-19
	Испод 15	-	-	-	-	-	-	-	-		Under 15
	15-19	90	74	16	-	-	-	-	-		15-19
	20-24	398	321	60	15	2	-	-	-		20-24
	25-29	212	177	27	7	1	-	-	-		25-29
	30-34	53	42	10	1	-	-	-	-		30-34
	35-39	15	10	4	1	-	-	-	-		35-39
	40-44	2	2	-	-	-	-	-	-		40-44
	45-49	2	2	-	-	-	-	-	-		45-49
	50 и више	1	1	-	-	-	-	-	-		50 and over
	Непознато	472	329	115	22	6	-	-	-		Unknown
20-24	Свега	4311	2642	1261	279	96	25	8	-	All	20-24
	Испод 15	-	-	-	-	-	-	-	-		Under 15
	15-19	39	33	4	1	1	-	-	-		15-19
	20-24	943	673	223	33	12	2	-	-		20-24
	25-29	1901	1218	554	92	26	9	2	-		25-29
	30-34	727	391	269	45	20	1	1	-		30-34
	35-39	168	89	53	19	4	2	1	-		35-39
	40-44	19	6	10	3	-	-	-	-		40-44
	45-49	10	2	4	2	-	-	-	-		45-49
	50 и више	2	2	-	-	-	-	-	-		50 and over
	Непознато	502	228	144	84	31	11	4	-		Unknown
25-29	Свега	6206	3135	2276	522	150	66	57	-	All	25-29
	Испод 15	-	-	-	-	-	-	-	-		Under 15
	15-19	6	5	1	-	-	-	-	-		15-19
	20-24	241	169	55	10	3	1	3	-		20-24
	25-29	2216	1304	755	124	22	8	3	-		25-29
	30-34	2513	1168	1037	233	51	14	10	-		30-34
	35-39	636	255	269	76	20	9	7	-		35-39
	40-44	135	53	54	17	4	6	1	-		40-44
	45-49	41	18	16	6	1	-	-	-		45-49
	50 и више	20	8	3	5	2	-	2	-		50 and over
	Непознато	398	155	86	51	47	28	31	-		Unknown
30-34	Свега	4734	1774	2019	663	164	51	63	-	All	30-34
	Испод 15	-	-	-	-	-	-	-	-		Under 15
	15-19	-	-	-	-	-	-	-	-		15-19
	20-24	29	16	8	3	2	-	-	-		20-24
	25-29	462	243	169	42	3	4	1	-		25-29
	30-34	2142	870	967	245	46	8	6	-		30-34
	35-39	1384	414	639	255	51	9	16	-		35-39
	40-44	342	100	134	70	22	8	8	-		40-44
	45-49	92	29	40	11	8	3	1	-		45-49
	50 и више	41	11	14	2	5	5	4	-		50 and over
	Непознато	242	91	48	35	27	14	27	-		Unknown
35-39	Свега	1634	508	643	325	77	27	54	-	All	35-39
	Испод 15	-	-	-	-	-	-	-	-		Under 15
	15-19	-	-	-	-	-	-	-	-		15-19
	20-24	9	3	2	3	1	-	-	-		20-24
	25-29	41	21	11	5	1	1	2	-		25-29
	30-34	261	101	120	30	4	4	2	-		30-34
	35-39	658	181	301	142	16	9	9	-		35-39
	40-44	363	104	130	85	21	8	15	-		40-44
	45-49	114	43	34	21	10	-	6	-		45-49
	50 и више	37	11	17	6	3	-	-	-		50 and over
	Непознато	151	44	28	33	21	5	20	-		Unknown
40-44	Свега	268	82	64	56	28	13	25	-	All	40-44
	Испод 15	-	-	-	-	-	-	-	-		Under 15
	15-19	-	-	-	-	-	-	-	-		15-19
	20-24	4	4	-	-	-	-	-	-		20-24
	25-29	4	1	-	1	1	-	1	-		25-29
	30-34	16	9	6	1	-	-	-	-		30-34
	35-39	43	9	20	8	2	1	3	-		35-39
	40-44	85	23	22	25	8	4	3	-		40-44
	45-49	56	18	8	12	6	4	8	-		45-49
	50 и више	13	3	4	2	2	-	2	-		50 and over
	Непознато	47	15	4	7	9	4	8	-		Unknown

3-7. ЖИВОРОЂЕНИ, ПРЕМА СТАРОСТИ МАЈКЕ И ОЦА И РЕДУ РОЂЕЊА, 2009. (наставак)
LIVE BIRTHS, BY AGE OF MOTHER AND FATHER AND ORDER OF BIRTH 2009 (continued)

Старост мајке	Старост оца	Укупно Total	Ред рођења живорођеног детета / Order of live birth child							Age of father	Age of mother
			прво First	друго Second	треће Third	четврто Fourth	пето Fifth	шесто и више Sixth and over	непознато Unknown		
45-49	Свега	16	5	2	3	2	-	4	-	All	45-49
	Испод 15	-	-	-	-	-	-	-	-	Under 15	
	15-19	-	-	-	-	-	-	-	-	15-19	
	20-24	-	-	-	-	-	-	-	-	20-24	
	25-29	2	1	1	-	-	-	-	-	25-29	
	30-34	-	-	-	-	-	-	-	-	30-34	
	35-39	2	1	-	1	-	-	-	-	35-39	
	40-44	2	-	-	2	-	-	-	-	40-44	
	45-49	5	1	1	-	2	-	1	-	45-49	
50 и више	5	2	-	-	-	-	3	-	50 and over		
Непознато	-	-	-	-	-	-	-	-	Unknown		
50 и више	Свега	3	-	3	-	-	-	-	-	All	50 and over
	Испод 15	-	-	-	-	-	-	-	-	Under 15	
	15-19	-	-	-	-	-	-	-	-	15-19	
	20-24	1	-	1	-	-	-	-	-	20-24	
	25-29	1	-	1	-	-	-	-	-	25-29	
	30-34	-	-	-	-	-	-	-	-	30-34	
	35-39	-	-	-	-	-	-	-	-	35-39	
	40-44	-	-	-	-	-	-	-	-	40-44	
	45-49	1	-	1	-	-	-	-	-	45-49	
50 и више	-	-	-	-	-	-	-	-	50 and over		
Непознато	-	-	-	-	-	-	-	-	Unknown		
Непознато	Свега	145	116	17	5	5	1	1	-	All	Unknown
	Испод 15	-	-	-	-	-	-	-	-	Under 15	
	15-19	2	2	-	-	-	-	-	-	15-19	
	20-24	2	2	-	-	-	-	-	-	20-24	
	25-29	11	9	1	1	-	-	-	-	25-29	
	30-34	13	5	6	1	-	-	1	-	30-34	
	35-39	5	2	2	-	1	-	-	-	35-39	
	40-44	1	1	-	-	-	-	-	-	40-44	
	45-49	1	-	1	-	-	-	-	-	45-49	
50 и више	-	-	-	-	-	-	-	-	50 and over		
Непознато	110	95	7	3	4	1	-	-	Unknown		

3-8. ЖИВОРОЂЕНИ, ПРЕМА НАЦИОНАЛНОЈ ПРИПАДНОСТИ МАЈКЕ И РЕДУ РОЂЕЊА, 2009.
LIVE BIRTHS, BY NATIONAL AFFILIATION OF MOTHER AND ORDER OF BIRTH, 2009

Национална припадност мајке	Укупно Total	Ред рођења живорођеног детета / Order of live birth child										National affiliation of mother
		прво First	друго Second	треће Third	четврто Fourth	пето Fifth	шесто Sixth	седмо Seventh	осмо Eighth	девето и више Ninth and over	непознато Unknown	

РЕПУБЛИКА СРБИЈА / REPUBLIC OF SERBIA

Укупно	70299	35529	24646	7160	1870	595	247	144	47	57	4	Total
Срби	58036	30125	20983	5332	1075	295	115	65	19	27	-	Serbs
Црногорци	202	100	75	18	6	1	-	2	-	-	-	Montenegrins
Југословени	30	20	6	2	1	-	-	1	-	-	-	Yugoslavs
Албанци	769	384	182	145	45	6	4	2	1	-	-	Albanians
Бошњаци	2175	809	679	456	168	45	11	5	2	-	-	Bosniaks
Мађари	2179	1065	732	251	79	26	12	9	2	3	-	Hungarians
Муслимани	682	275	214	117	45	16	7	4	2	2	-	Moslems
Бугари	87	42	36	4	3	-	-	-	1	1	-	Bulgarians
Буњевци	128	68	44	13	1	-	1	1	-	-	-	Bunians
Власи	14	5	6	2	-	1	-	-	-	-	-	Vlachs
Горанци	69	36	21	10	1	1	-	-	-	-	-	"Goranci"
Македонци	127	57	45	17	4	3	-	1	-	-	-	Macedonians
Немци	18	7	3	5	2	1	-	-	-	-	-	Germans
Роми	3043	1073	766	516	354	166	83	48	16	21	-	Romanies
Румуни	248	102	78	30	26	7	2	3	-	-	-	Romanians
Руси	52	29	16	6	1	-	-	-	-	-	-	Russians
Русини	117	54	42	17	2	1	1	-	-	-	-	Ruthenians
Словаци	395	209	136	41	4	2	2	-	1	-	-	Slovaks
Словенци	16	9	5	2	-	-	-	-	-	-	-	Slovenes
Украјинци	49	24	19	5	-	1	-	-	-	-	-	Ukraines
Хрвати	360	180	123	35	13	5	1	2	1	-	-	Croats
Чеси	10	6	2	1	1	-	-	-	-	-	-	Czechs
Остали	196	76	78	34	6	-	2	-	-	-	-	The other
Неизјашњени и неопређени	144	94	38	9	1	1	1	-	-	-	-	Non-declared and undefined
Регионална припадност	15	10	3	1	1	-	-	-	-	-	-	Regional affiliation
Непознато	1138	670	314	91	31	17	5	2	1	3	4	Unknown

3-8. ЖИВОРОЂЕНИ, ПРЕМА НАЦИОНАЛНОЈ ПРИПАДНОСТИ МАЈКЕ И РЕДУ РОЂЕЊА, 2009. (наставак)
LIVE BIRTHS, BY NATIONAL AFFILIATION OF MOTHER AND ORDER OF BIRTH, 2009 (continued)

Национална припадност мајке	Укупно Total	Ред рођења живорођеног детета / Order of live birth child										National affiliation of mother
		прво First	друго Second	треће Third	четврто Fourth	пето Fifth	шесто Sixth	седмо Seventh	осмо Eighth	девето и више Ninth and over	непо- знато Unknown	
Централна Србија / Central Serbia												
Свега	51709	26281	18129	5261	1339	412	150	75	24	34	4	All
Срби	44802	23338	16167	4107	818	225	74	43	12	18	-	Serbs
Црногорци	38	18	13	6	1	-	-	-	-	-	-	Montenegrins
Југословени	-	-	-	-	-	-	-	-	-	-	-	Yugoslavs
Албанци	747	374	173	143	45	6	3	2	1	-	-	Albanians
Бошњаци	2171	808	677	455	168	45	11	5	2	-	-	Bosniaks
Мађари	15	8	2	2	1	-	1	-	-	1	-	Hungarians
Муслимани	501	212	167	80	26	9	4	2	-	1	-	Moslems
Бугари	82	39	34	4	3	-	-	-	1	1	-	Bulgarians
Буњевци	-	-	-	-	-	-	-	-	-	-	-	Bunians
Власи	14	5	6	2	-	1	-	-	-	-	-	Vlachs
Горанци	47	25	13	7	1	1	-	-	-	-	-	"Goranci"
Македонци	44	22	17	2	1	2	-	-	-	-	-	Macedonians
Немци	3	-	-	1	1	1	-	-	-	-	-	Germans
Роми	2075	759	523	358	236	105	51	23	8	12	-	Romanies
Румуни	58	25	17	5	8	3	-	-	-	-	-	Romanians
Руси	38	25	9	3	1	-	-	-	-	-	-	Russians
Русини	1	-	1	-	-	-	-	-	-	-	-	Ruthenians
Словаци	10	5	3	2	-	-	-	-	-	-	-	Slovaks
Словенци	5	4	-	1	-	-	-	-	-	-	-	Slovenes
Украјинци	5	3	1	-	-	1	-	-	-	-	-	Ukraines
Хрвати	16	10	5	1	-	-	-	-	-	-	-	Croats
Чеси	1	-	-	1	-	-	-	-	-	-	-	Czechs
Остали	116	47	51	13	4	-	1	-	-	-	-	The other
Неизјашњени и неопредељени	2	1	1	-	-	-	-	-	-	-	-	Non-declared and undefined
Регионална припадност	4	3	1	-	-	-	-	-	-	-	-	Regional affiliation
Непознато	914	550	248	68	25	13	5	-	-	1	4	Unknown
Војводина / Vojvodina												
Свега	18590	9248	6517	1899	531	183	97	69	23	23	-	All
Срби	13234	6787	4816	1225	257	70	41	22	7	9	-	Serbs
Црногорци	164	82	62	12	5	1	-	2	-	-	-	Montenegrins
Југословени	30	20	6	2	1	-	-	-	1	-	-	Yugoslavs
Албанци	22	10	9	2	-	-	1	-	-	-	-	Albanians
Бошњаци	4	1	2	1	-	-	-	-	-	-	-	Bosniaks
Мађари	2164	1057	730	249	78	26	11	9	2	2	-	Hungarians
Муслимани	181	63	47	37	19	7	3	2	2	1	-	Moslems
Бугари	5	3	2	-	-	-	-	-	-	-	-	Bulgarians
Буњевци	128	68	44	13	1	-	1	1	-	-	-	Bunians
Власи	-	-	-	-	-	-	-	-	-	-	-	Vlachs
Горанци	22	11	8	3	-	-	-	-	-	-	-	"Goranci"
Македонци	83	35	28	15	3	1	-	1	-	-	-	Macedonians
Немци	15	7	3	4	1	-	-	-	-	-	-	Germans
Роми	968	314	243	158	118	61	32	25	8	9	-	Romanies
Румуни	190	77	61	25	18	4	2	3	-	-	-	Romanians
Руси	14	4	7	3	-	-	-	-	-	-	-	Russians
Русини	116	54	41	17	2	1	1	-	-	-	-	Ruthenians
Словаци	385	204	133	39	4	2	2	-	1	-	-	Slovaks
Словенци	11	5	5	1	-	-	-	-	-	-	-	Slovenes
Украјинци	44	21	18	5	-	-	-	-	-	-	-	Ukraines
Хрвати	344	170	118	34	13	5	1	2	1	-	-	Croats
Чеси	9	6	2	-	1	-	-	-	-	-	-	Czechs
Остали	80	29	27	21	2	-	1	-	-	-	-	The other
Неизјашњени и неопредељени	142	93	37	9	1	1	1	-	-	-	-	Non-declared and undefined
Регионална припадност	11	7	2	1	1	-	-	-	-	-	-	Regional affiliation
Непознато	224	120	66	23	6	4	-	2	1	2	-	Unknown

**3-9. ЖИВОРОЂЕНИ У БРАКУ, ПРЕМА ТРАЈАЊУ БРАКА РОДИТЕЉА, РЕДУ БРАКА МАЈКЕ
И РЕДУ РОЂЕЊА У ОВОМ БРАКУ, 2009.**

Трајање брака родитеља	Брак по реду мајке	Укупно <i>Total</i>	Ред рођења живорођеног детета у овом браку (укључујући и ово дете)			
			прво <i>First</i>	друго <i>Second</i>	треће <i>Third</i>	четврто <i>Fourth</i>
РЕПУБЛИКА СРБИЈА						
Укупно		54005	27183	20322	5133	945
	Први	52711	26465	19891	5036	913
	Други	1257	697	426	90	29
	Трећи и више	37	21	5	7	3
Испод 1. год.		17505	16549	936	17	3
	Први	16897	16031	851	14	1
	Други	594	506	83	3	2
	Трећи и више	14	12	2	-	-
1 година		6104	4182	1802	117	-
	Први	5937	4099	1726	109	-
	Други	164	81	75	8	-
	Трећи и више	3	2	1	-	-
2 године		5651	1882	3526	218	24
	Први	5520	1853	3450	200	17
	Други	128	28	75	18	6
	Трећи и више	3	1	1	-	1
3 године		4939	1024	3526	342	41
	Први	4857	1010	3473	331	38
	Други	77	11	53	10	2
	Трећи и више	5	3	-	1	1
4 године		4068	604	2959	438	59
	Први	3993	591	2910	428	56
	Други	75	13	49	10	3
	Трећи и више	-	-	-	-	-
5 година		3390	439	2279	588	69
	Први	3350	424	2259	584	69
	Други	38	15	19	3	-
	Трећи и више	2	-	1	1	-
6 година		2500	294	1554	549	78
	Први	2466	287	1535	544	76
	Други	33	6	19	5	2
	Трећи и више	1	1	-	-	-
7 година		1817	204	1067	459	60
	Први	1799	203	1056	454	59
	Други	16	1	11	3	1
	Трећи и више	2	-	-	2	-
8 година		1569	221	766	470	79
	Први	1554	218	761	467	77
	Други	14	3	5	2	2
	Трећи и више	1	-	-	1	-
9 година		1069	98	478	401	69
	Први	1051	96	472	397	65
	Други	18	2	6	4	4
	Трећи и више	-	-	-	-	-
10-14 година		2418	238	774	1033	264
	Први	2386	236	762	1022	260
	Други	28	1	12	9	3
	Трећи и више	4	1	-	2	1
15-19 година		634	56	108	272	123
	Први	631	56	108	272	122
	Други	2	-	-	-	1
	Трећи и више	1	-	-	-	-
20 и више год.		131	13	13	40	29
	Први	131	13	13	40	29
	Други	-	-	-	-	-
	Трећи и више	-	-	-	-	-
Непознато		2210	1379	534	189	47
	Први	2139	1348	515	174	44
	Други	70	30	19	15	3
	Трећи и више	1	1	-	-	-

**LEGITIMATE LIVE BIRTHS, BY DURATION OF PARENTS' MARRIAGE, ORDER OF MOTHER'S MARRIAGE
AND ORDER OF BIRTH IN THIS MARRIAGE, 2009**

Order of live birth child birth in this marriage (including this child)						Order of mother's marriage	Duration of parents' marriage
пето Fifth	шесто Sixth	седмо Seventh	осмо Eighth	девето и више Ninth and over	непознато Unknown		
REPUBLIC OF SERBIA							
238	88	55	16	25	-		Total
228	86	53	15	24	-	First	
9	2	2	1	1	-	Second	
1	-	-	-	-	-	Third and Over	
-	-	-	-	-	-		Under 1 year
-	-	-	-	-	-	First	
-	-	-	-	-	-	Second	
-	-	-	-	-	-	Third and Over	
1	1	1	-	-	-		1 year
1	1	1	-	-	-	First	
-	-	-	-	-	-	Second	
-	-	-	-	-	-	Third and Over	
1	-	-	-	-	-		2 years
-	-	-	-	-	-	First	
1	-	-	-	-	-	Second	
-	-	-	-	-	-	Third and Over	
4	2	-	-	-	-		3 years
3	2	-	-	-	-	First	
1	-	-	-	-	-	Second	
-	-	-	-	-	-	Third and Over	
7	1	-	-	-	-		4 years
7	1	-	-	-	-	First	
-	-	-	-	-	-	Second	
-	-	-	-	-	-	Third and Over	
10	4	1	-	-	-		5 years
9	4	1	-	-	-	First	
1	-	-	-	-	-	Second	
-	-	-	-	-	-	Third and Over	
19	4	1	1	-	-		6 years
18	4	1	1	-	-	First	
1	-	-	-	-	-	Second	
-	-	-	-	-	-	Third and Over	
20	2	2	2	1	-		7 years
20	2	2	2	1	-	First	
-	-	-	-	-	-	Second	
-	-	-	-	-	-	Third and Over	
22	7	3	1	-	-		8 years
21	6	3	1	-	-	First	
1	1	-	-	-	-	Second	
-	-	-	-	-	-	Third and Over	
16	5	2	-	-	-		9 years
16	4	1	-	-	-	First	
-	1	1	-	-	-	Second	
-	-	-	-	-	-	Third and Over	
66	22	14	4	3	-		10-14 years
65	22	13	3	3	-	First	
1	-	1	1	-	-	Second	
-	-	-	-	-	-	Third and Over	
32	16	12	5	10	-		15-19 years
31	16	12	5	9	-	First	
-	-	-	-	1	-	Second	
1	-	-	-	-	-	Third and Over	
13	13	7	-	3	-		20 years and over
13	13	7	-	3	-	First	
-	-	-	-	-	-	Second	
-	-	-	-	-	-	Third and Over	
27	11	12	3	8	-		Unknown
24	11	12	3	8	-	First	
3	-	-	-	-	-	Second	
-	-	-	-	-	-	Third and Over	

**3-9. ЖИВОРОЂЕНИ У БРАКУ, ПРЕМА ТРАЈАЊУ БРАКА РОДИТЕЉА, РЕДУ БРАКА МАЈКЕ
И РЕДУ РОЂЕЊА У ОВОМ БРАКУ, 2009. (наставак)**

Трајање брака родитеља	Брак по реду мајке	Укупно <i>Total</i>	Ред рођења живорођеног детета у овом браку (укључујући и ово дете)			
			прво <i>First</i>	друго <i>Second</i>	треће <i>Third</i>	четврто <i>Fourth</i>
Централна Србија						
Свега		39969	20008	15065	3877	733
	Први	39109	19573	14746	3800	711
	Други	838	426	315	71	20
	Трећи и више	22	9	4	6	2
Испод 1. год.		12900	12164	718	15	3
	Први	12536	11865	658	12	1
	Други	361	297	59	3	2
	Трећи и више	3	2	1	-	-
1 година		4541	3067	1384	90	-
	Први	4425	3016	1326	83	-
	Други	114	50	57	7	-
	Трећи и више	2	1	1	-	-
2 године		4186	1363	2636	171	16
	Први	4102	1342	2591	157	12
	Други	81	20	44	14	3
	Трећи и више	3	1	1	-	1
3 године		3593	721	2571	267	31
	Први	3532	710	2531	258	30
	Други	58	9	40	8	1
	Трећи и више	3	2	-	1	-
4 године		3035	411	2241	334	45
	Први	2975	402	2198	328	43
	Други	60	9	43	6	2
	Трећи и више	-	-	-	-	-
5 година		2487	319	1637	463	56
	Први	2460	312	1621	460	56
	Други	25	7	15	2	-
	Трећи и више	2	-	1	1	-
6 година		1817	210	1111	423	62
	Први	1793	204	1099	419	60
	Други	23	5	12	4	2
	Трећи и више	1	1	-	-	-
7 година		1314	142	764	343	50
	Први	1299	141	755	339	49
	Други	13	1	9	2	1
	Трећи и више	2	-	-	2	-
8 година		1135	171	535	353	56
	Први	1126	168	533	351	55
	Други	9	3	2	2	1
	Трећи и више	-	-	-	-	-
9 година		776	68	341	293	56
	Први	762	68	335	289	52
	Други	14	-	6	4	4
	Трећи и више	-	-	-	-	-
10-14 година		1691	156	530	732	196
	Први	1668	154	520	724	194
	Други	19	1	10	6	1
	Трећи и више	4	1	-	2	1
15-19 година		460	40	83	193	92
	Први	459	40	83	193	92
	Други	-	-	-	-	-
	Трећи и више	1	-	-	-	-
20 и више год.		95	10	11	29	24
	Први	95	10	11	29	24
	Други	-	-	-	-	-
	Трећи и више	-	-	-	-	-
Непознато		1939	1166	503	171	46
	Први	1877	1141	485	158	43
	Други	61	24	18	13	3
	Трећи и више	1	1	-	-	-

**LEGITIMATE LIVE BIRTHS, BY DURATION OF PARENTS' MARRIAGE, ORDER OF MOTHER'S MARRIAGE
AND ORDER OF BIRTH IN THIS MARRIAGE, 2009 (continued)**

Order of live birth child birth in this marriage (including this child)						Order of mother's marriage	Duration of parents' marriage
пето Fifth	шесто Sixth	седмо Seventh	осмо Eighth	девето и више Ninth and over	непознато Unknown		
Central Serbia							
170	58	34	9	15	-		All
163	58	34	9	15	-	First	
6	-	-	-	-	-	Second	
						Third and over	
1	-	-	-	-	-		Under 1 year
-	-	-	-	-	-	First	
-	-	-	-	-	-	Second	
-	-	-	-	-	-	Third and over	
-	-	-	-	-	-		1 year
-	-	-	-	-	-	First	
-	-	-	-	-	-	Second	
-	-	-	-	-	-	Third and over	
-	-	-	-	-	-		2 years
-	-	-	-	-	-	First	
-	-	-	-	-	-	Second	
-	-	-	-	-	-	Third and over	
2	1	-	-	-	-		3 years
2	1	-	-	-	-	First	
-	-	-	-	-	-	Second	
-	-	-	-	-	-	Third and over	
3	1	-	-	-	-		4 years
3	1	-	-	-	-	First	
-	-	-	-	-	-	Second	
-	-	-	-	-	-	Third and over	
8	3	1	-	-	-		5 years
7	3	1	-	-	-	First	
1	-	-	-	-	-	Second	
-	-	-	-	-	-	Third and over	
8	2	1	-	-	-		6 years
8	2	1	-	-	-	First	
-	-	-	-	-	-	Second	
-	-	-	-	-	-	Third and over	
11	1	1	2	-	-		7 years
11	1	1	2	-	-	First	
-	-	-	-	-	-	Second	
-	-	-	-	-	-	Third and over	
13	5	1	1	-	-		8 years
12	5	1	1	-	-	First	
1	-	-	-	-	-	Second	
-	-	-	-	-	-	Third and over	
14	3	1	-	-	-		9 years
14	3	1	-	-	-	First	
-	-	-	-	-	-	Second	
-	-	-	-	-	-	Third and over	
50	15	8	1	3	-		10-14 years
49	15	8	1	3	-	First	
1	-	-	-	-	-	Second	
-	-	-	-	-	-	Third and over	
25	11	9	2	5	-		15-19 years
24	11	9	2	5	-	First	
-	-	-	-	-	-	Second	
-	-	-	-	-	-	Third and over	
1	-	-	-	-	-		20 years and over
10	8	2	-	1	-	First	
10	8	2	-	1	-	Second	
-	-	-	-	-	-	Third and over	
-	-	-	-	-	-		Unknown
26	8	10	3	6	-	First	
23	8	10	3	6	-	Second	
3	-	-	-	-	-	Third and over	
-	-	-	-	-	-		

**3-9. ЖИВОРОЂЕНИ У БРАКУ, ПРЕМА ТРАЈАЊУ БРАКА РОДИТЕЉА, РЕДУ БРАКА МАЈКЕ
И РЕДУ РОЂЕЊА У ОВОМ БРАКУ, 2009. (наставак)**

Трајање брака родитеља	Брак по реду мајке	Укупно <i>Total</i>	Ред рођења живорођеног детета у овом браку (укључујући и ово дете)			
			прво <i>First</i>	друго <i>Second</i>	треће <i>Third</i>	четврто <i>Fourth</i>
Војводина						
Свега		14036	7175	5257	1256	212
	Први	13602	6892	5145	1236	202
	Други	419	271	111	19	9
	Трећи и више	15	12	1	1	1
Испод 1. год.		4605	4385	218	2	-
	Први	4361	4166	193	2	-
	Други	233	209	24	-	-
	Трећи и више	11	10	1	-	-
1 година		1563	1115	418	27	-
	Први	1512	1083	400	26	-
	Други	50	31	18	1	-
	Трећи и више	1	1	-	-	-
2 године		1465	519	890	47	8
	Први	1418	511	859	43	5
	Други	47	8	31	4	3
	Трећи и више	-	-	-	-	-
3 године		1346	303	955	75	10
	Први	1325	300	942	73	8
	Други	19	2	13	2	1
	Трећи и више	2	1	-	-	1
4 године		1033	193	718	104	14
	Први	1018	189	712	100	13
	Други	15	4	6	4	1
	Трећи и више	-	-	-	-	-
5 година		903	120	642	125	13
	Први	890	112	638	124	13
	Други	13	8	4	1	-
	Трећи и више	-	-	-	-	-
6 година		683	84	443	126	16
	Први	673	83	436	125	16
	Други	10	1	7	1	-
	Трећи и више	-	-	-	-	-
7 година		503	62	303	116	10
	Први	500	62	301	115	10
	Други	3	-	2	1	-
	Трећи и више	-	-	-	-	-
8 година		434	50	231	117	23
	Први	428	50	228	116	22
	Други	5	-	3	-	1
	Трећи и више	1	-	-	1	-
9 година		293	30	137	108	13
	Први	289	28	137	108	13
	Други	4	2	-	-	-
	Трећи и више	-	-	-	-	-
10-14 година		727	82	244	301	68
	Први	718	82	242	298	66
	Други	9	-	2	3	2
	Трећи и више	-	-	-	-	-
15-19 година		174	16	25	79	31
	Први	172	16	25	79	30
	Други	2	-	-	-	1
	Трећи и више	-	-	-	-	-
20 и више год.		36	3	2	11	5
	Први	36	3	2	11	5
	Други	-	-	-	-	-
	Трећи и више	-	-	-	-	-
Непознато		271	213	31	18	1
	Први	262	207	30	16	1
	Други	9	6	1	2	-
	Трећи и више	-	-	-	-	-

**LEGITIMATE LIVE BIRTHS, BY DURATION OF PARENTS' MARRIAGE, ORDER OF MOTHER'S MARRIAGE
AND ORDER OF BIRTH IN THIS MARRIAGE, 2009 (continued)**

Order of live birth child birth in this marriage (including this child)						Order of mother's marriage	Duration of parents' marriage
пето Fifth	шесто Sixth	седмо Seventh	осмо Eighth	девето и више Ninth and over	непознато Unknown		
Vojvodina							
68	30	21	7	10	-		All
65	28	19	6	9	-	First	
3	2	2	1	1	-	Second	
-	-	-	-	-	-	Third and over	
-	-	-	-	-	-		Under 1 year
-	-	-	-	-	-	First	
-	-	-	-	-	-	Second	
-	-	-	-	-	-	Third and over	
1	1	1	-	-	-		1 year
1	1	1	-	-	-	First	
-	-	-	-	-	-	Second	
-	-	-	-	-	-	Third and over	
1	-	-	-	-	-		2 years
-	-	-	-	-	-	First	
1	-	-	-	-	-	Second	
-	-	-	-	-	-	Third and over	
2	1	-	-	-	-		3 years
1	1	-	-	-	-	First	
1	-	-	-	-	-	Second	
-	-	-	-	-	-	Third and over	
4	-	-	-	-	-		4 years
4	-	-	-	-	-	First	
-	-	-	-	-	-	Second	
-	-	-	-	-	-	Third and over	
2	1	-	-	-	-		5 years
2	1	-	-	-	-	First	
-	-	-	-	-	-	Second	
-	-	-	-	-	-	Third and over	
11	2	-	1	-	-		6 years
10	2	-	1	-	-	First	
1	-	-	-	-	-	Second	
-	-	-	-	-	-	Third and over	
9	1	1	-	1	-		7 years
9	1	1	-	1	-	First	
-	-	-	-	-	-	Second	
-	-	-	-	-	-	Third and over	
9	2	2	-	-	-		8 years
9	1	2	-	-	-	First	
-	1	-	-	-	-	Second	
-	-	-	-	-	-	Third and over	
2	2	1	-	-	-		9 years
2	1	-	-	-	-	First	
-	1	1	-	-	-	Second	
-	-	-	-	-	-	Third and over	
16	7	6	3	-	-		10-14 years
16	7	5	2	-	-	First	
-	-	1	1	-	-	Second	
-	-	-	-	-	-	Third and over	
7	5	3	3	5	-		15-19 years
7	5	3	3	4	-	First	
-	-	-	-	1	-	Second	
-	-	-	-	-	-	Third and over	
3	5	5	-	2	-		20 years and over
3	5	5	-	2	-	First	
-	-	-	-	-	-	Second	
-	-	-	-	-	-	Third and over	
1	3	2	-	2	-		Unknown
1	3	2	-	2	-	First	
-	-	-	-	-	-	Second	
-	-	-	-	-	-	Third and over	

3-10. ЖИВОРОЂЕНИ ВАН БРАКА, ПРЕМА СТАРОСТИ МАЈКЕ И РЕДУ РОЂЕЊА, 2009.
ILLEGITIMATE LIVE BIRTHS, BY AGE OF MOTHER AND ORDER OF BIRTH, 2009

Старост мајке	Ред рођења живорођеног детета / Order of live birth child											Age of mother
	укупно Total	прво First	друго Second	треће Third	четврто Fourth	пето Fifth	шесто Sixth	седмо Seventh	осмо Eighth	девето и више Ninth and over	непознато Unknown	

РЕПУБЛИКА СРБИЈА / REPUBLIC OF SERBIA

Укупно	16294	9081	4033	1738	832	323	143	82	30	28	4	Total
Испод 15	83	83	-	-	-	-	-	-	-	-	-	Under 15
15-19	2869	2178	568	108	15	-	-	-	-	-	-	15-19
20-24	4686	2652	1213	528	229	54	8	2	-	-	-	20-24
25-29	3955	2001	1024	471	247	119	64	25	4	-	-	25-29
30-34	2806	1326	774	343	181	90	38	31	10	13	-	30-34
35-39	1418	613	362	224	119	44	21	16	8	11	-	35-39
40-44	319	136	64	52	31	13	8	6	7	2	-	40-44
45-49	17	7	5	-	2	-	1	-	-	2	-	45-49
50 и више	2	1	1	-	-	-	-	-	-	-	-	50 and over
Непознато	139	84	22	12	8	3	3	2	1	-	4	Unknown

Централна Србија / Central Serbia

Свега	11740	6700	2911	1209	542	222	83	39	14	16	4	All
Испод 15	55	55	-	-	-	-	-	-	-	-	-	Under 15
15-19	1991	1546	374	65	6	-	-	-	-	-	-	15-19
20-24	3363	1963	863	354	148	33	2	-	-	-	-	20-24
25-29	2923	1512	776	341	162	83	39	7	3	-	-	25-29
30-34	2041	1002	556	247	118	62	22	22	3	9	-	30-34
35-39	1031	461	270	155	84	34	11	7	4	5	-	35-39
40-44	226	103	50	37	17	8	6	1	3	1	-	40-44
45-49	16	7	5	-	2	-	1	-	-	1	-	45-49
50 и више	1	1	-	-	-	-	-	-	-	-	-	50 and over
Непознато	93	50	17	10	5	2	2	2	1	-	4	Unknown

Војводина / Vojvodina

Свега	4554	2381	1122	529	290	101	60	43	16	12	-	All
Испод 15	28	28	-	-	-	-	-	-	-	-	-	Under 15
15-19	878	632	194	43	9	-	-	-	-	-	-	15-19
20-24	1323	689	350	174	81	21	6	2	-	-	-	20-24
25-29	1032	489	248	130	85	36	25	18	1	-	-	25-29
30-34	765	324	218	96	63	28	16	9	7	4	-	30-34
35-39	387	152	92	69	35	10	10	9	4	6	-	35-39
40-44	93	33	14	15	14	5	2	5	4	1	-	40-44
45-49	1	-	-	-	-	-	-	-	-	1	-	45-49
50 и више	1	-	1	-	-	-	-	-	-	-	-	50 and over
Непознато	46	34	5	2	3	1	1	-	-	-	-	Unknown

3-11. ЖИВОРОЂЕНИ ВАН БРАКА, ПРЕМА ШКОЛСКОЈ СПРЕМИ, ЗАНИМАЊУ И НАЦИОНАЛНОЈ ПРИПАДНОСТИ МАЈКЕ, 2009.
ILLEGITIMATE LIVE BIRTHS, BY EDUCATIONAL ATTAINMENT, OCCUPATION AND NATIONAL AFFILIATION OF MOTHER, 2009

	Република Србија / Republic of Serbia			
	укупно Total	централна Србија Central Serbia	Војводина Vojvodina	
Укупно	16294	11740	4554	Total
Школска спрема				Educational attainment
Без школе	1096	732	364	Without education
Непотпуна основна школа	1912	1226	686	Incomplete primary education
Основна школа	4239	3037	1202	Primary education
Средња школа	7343	5410	1933	Secondary education
Виша школа	600	498	102	High education
Висока школа	946	716	230	Higher education
Непознато	158	121	37	Unknown
Занимање мајке				Occupation of mother
<i>Активна лица која обављају занимање:</i>	4504	3287	1217	<i>Economically active persons performing an occupation:</i>
Законодавци, функционери и руководиоци - менаџери	211	178	33	Legislators, senior officials and managers
Стручњаци	682	499	183	Professionals
Стручни сарадници и техничари	936	601	335	Technicians and associate professionals
Службеници	308	229	79	Clerks
Услужни радници и трговци	1346	1011	335	Service workers and shop and market sales workers
Радници у пољопривреди, рибарству и шумарству	25	15	10	Skilled agricultural, fishery and forestry workers
Занатлије и сродни радници	181	92	89	Crafts and related trades workers
Руковаоци машинама и уређајима и монтери	26	12	14	Plant and machine operators and assemblers
Основна - једноставна занимања	143	101	42	Elementary occupations
Остала и непознато	646	549	97	Other and unknown
Незапослени	6223	4593	1630	Unemployed
<i>Лица с личним приходом</i>	154	129	25	<i>Income recipients</i>
Пензионери	23	19	4	Pensioners
Лица с другим личним приходом	131	110	21	Other personal incomes
<i>Издравана лица</i>	5341	3709	1632	<i>Dependants</i>
Домаћице	4753	3289	1464	Housewives
Ученици или студенти	484	350	134	Pupils or students
Остала издржавана лица	104	70	34	Other dependants
<i>Лица на привременом раду-боравку у иностранству до 1 године</i>	72	22	50	<i>Persons at temporary work / stayed abroad under 1 year</i>
Национална припадност				National affiliation
Срби	11268	8692	2576	Serbs
Црногорци	50	9	41	Montenegrins
Југословени	6	-	6	Yugoslavs
Албанци	163	155	8	Albanians
Бошњаци	508	506	2	Bosniaks
Мађари	520	10	510	Hungarians
Муслимани	273	155	118	Moslems
Бугари	12	12	-	Bulgarians
Буњевци	33	-	33	Bunians
Власи	6	-	-	Vlachs
Горанци	12	6	6	"Goranci"
Македонци	33	9	24	Macedonians
Немци	4	2	2	Germans
Роми	2658	1821	837	Romanies
Румуни	127	23	104	Romanians
Руси	5	4	1	Russians
Русини	18	-	18	Ruthenians
Словаци	40	3	37	Slovaks
Словенци	5	2	3	Slovenes
Украјинци	7	-	7	Ukraines
Хрвати	75	11	64	Croats
Чеси	1	-	1	Czechs
Остали	54	25	29	The other
Неизјашњени и неопредељени	48	-	48	Non-declared and undefined
Регионална припадност	2	-	2	Regional affiliation
Непознато	366	289	77	Unknown

3-12. ОСНОВНИ ПОДАЦИ О МРТВОРОЂЕНОЈ ДЕЦИ, 2009.
BASIC DATA ON STILLBIRTHS, 2009

	Република Србија / Republic of Serbia			
	укупно Total	централна Србија Central Serbia	Војводина Vojvodina	
Укупно	366	248	118	Total
Ред рођења детета				Order of child birth
Прво	352	236	116	First
Друго	14	12	2	Second
Треће	-	-	-	Third
Четврто и више	-	-	-	Fourth and over
Непознато	-	-	-	Unknown
Мртворођени рођени у браку и ван брака				Stillbirths, legitimate and illegitimate
У браку	219	150	69	Legitimate
Ван брака	147	98	49	Illegitimate
Место порођаја и стручна помоћ				Place of birth and medical attendance
Здравствена организација	363	247	116	Health organization
На другом месту, са стручном помоћи	1	1	-	Other place, with medical attendance
На другом месту, без стручне помоћи	2	-	2	Other place, without medical attendance
Старост мајке				Age of mother
Испод 15	-	-	-	Under 15
15 – 19	37	24	13	15 – 19
20 – 24	82	53	29	20 – 24
25 – 29	86	65	21	25 – 29
30 – 34	88	62	26	30 – 34
35 – 39	52	31	21	35 – 39
40 – 44	14	9	5	40 – 44
45 – 49	2	2	-	45 – 49
50 и више	-	-	-	50 and over
Непознато	5	2	3	Unknown
Занимање мајке				Occupation of mother
<i>Активна лица која обављају занимање:</i>	149	96	53	<i>Economically active persons performing an occupation:</i>
Законодавци, функционери и руководиоци - менаџери	1	1	-	Legislators, senior officials and managers
Стручњаци	31	19	12	Professionals
Стручни сарадници и техничари	26	12	14	Technicians and associate professionals
Службеници	10	6	4	Clerks
Услужни радници и трговци	40	32	8	Service workers and shop and market sales workers
Радници у пољопривреди, рибарству и шумарству	-	-	-	Skilled agricultural, fishery and forestry workers
Занатлије и сродни радници	7	-	7	Crafts and related trades workers
Руковаоци машинама и уређајима и монтери	1	1	-	Plant and machine operators and assemblers
Основна - једноставна занимања	8	4	4	Elementary occupations
Остала и непознато	25	21	4	Other and unknown
Незапослени	128	102	26	Unemployed
Лица са личним приходом	5	3	2	Income recipients
Издјавана лица	84	47	37	Dependants
Лица на привременом раду-боравку у иностранству до 1 године	-	-	-	Persons at temporary work / stayed abroad under 1 year

3-13. МРТВОРОЂЕНИ, ПРЕМА РЕДУ РОЂЕЊА МРТВОРОЂЕНЕ ДЕЦЕ И СТАРОСТИ МАЈКЕ, 2009.
STILLBIRTHS, BY ORDER AND AGE OF MOTHER, 2009

Ред рођења мртворођеног детета	Укупно Total	Старост мајке / Age of mother									Order of stillbirth
		испод 20 Under 20	20-24	25-29	30-34	35-39	40-44	45-49	50 и више 50 and over	Непознато Unknown	
РЕПУБЛИКА СРБИЈА / REPUBLIC OF SERBIA											
Укупно	366	37	82	86	88	52	14	2	-	5	Total
Прво	352	37	81	82	83	50	12	2	-	5	First
Друго	14	-	1	4	5	2	2	-	-	-	Second
Треће	-	-	-	-	-	-	-	-	-	-	Third
Четврто и више	-	-	-	-	-	-	-	-	-	-	Fourth and over
Непознато	-	-	-	-	-	-	-	-	-	-	Unknown
Централна Србија / Central Serbia											
Свега	248	24	53	65	62	31	9	2	-	2	All
Прво	236	24	52	61	58	30	7	2	-	2	First
Друго	12	-	1	4	4	1	2	-	-	-	Second
Треће	-	-	-	-	-	-	-	-	-	-	Third
Четврто и више	-	-	-	-	-	-	-	-	-	-	Fourth and over
Непознато	-	-	-	-	-	-	-	-	-	-	Unknown
Војводина / Vojvodina											
Свега	118	13	29	21	26	21	5	-	-	3	All
Прво	116	13	29	21	25	20	5	-	-	3	First
Друго	2	-	-	-	1	1	-	-	-	-	Second
Треће	-	-	-	-	-	-	-	-	-	-	Third
Четврто и више	-	-	-	-	-	-	-	-	-	-	Fourth and over
Непознато	-	-	-	-	-	-	-	-	-	-	Unknown

3-14. МРТВОРОЂЕНИ, ПРЕМА ТЕЛЕСНОЈ МАСИ НА РОЂЕЊУ, ПОЛУ И ПЕРИОДУ ГЕСТАЦИЈЕ, 2009.
STILLBIRTHS, BY BIRTH WEIGHT, SEX AND GESTATIONAL AGE, 2009

Телесна маса детета на рођењу (у граммима) и пол	Укупно Total	Период гестације / Gestational age						Биртх вейгхт (ин грамс) анд секс
		испод 28 недеља Under 28 weeks	28-31	32-35	36-39	40 и више 40 and over	непознато Unknown	
РЕПУБЛИКА СРБИЈА / REPUBLIC OF SERBIA								
Укупно	366	23	70	90	85	34	64	Total
мушко	215	14	35	51	49	24	42	Male
женско	151	9	35	39	36	10	22	Female
Испод 500	3	-	-	2	1	-	-	Under 500
мушко	1	-	-	-	1	-	-	Male
женско	2	-	-	2	-	-	-	Female
500-999	36	12	8	8	-	-	8	500-999
мушко	27	10	4	6	-	-	7	Male
женско	9	2	4	2	-	-	1	Female
1000-1499	69	9	35	7	5	-	13	1000-1499
мушко	39	3	17	6	4	-	9	Male
женско	30	6	18	1	1	-	4	Female
1500-1999	66	-	19	33	5	2	7	1500-1999
мушко	35	-	10	18	3	-	4	Male
женско	31	-	9	15	2	2	3	Female
2000-2499	57	1	5	25	17	2	7	2000-2499
мушко	30	1	3	11	8	2	5	Male
женско	27	-	2	14	9	-	2	Female
2500-2999	42	-	1	12	24	2	3	2500-2999
мушко	28	-	1	9	15	-	3	Male
женско	14	-	-	3	9	2	-	Female
3000-3499	42	-	-	3	18	13	8	3000-3499
мушко	25	-	-	1	10	11	3	Male
женско	17	-	-	2	8	2	5	Female
3500-3999	20	1	-	-	9	9	1	3500-3999
мушко	11	-	-	-	4	6	1	Male
женско	9	1	-	-	5	3	-	Female
4000-4499	14	-	-	-	5	6	3	4000-4499
мушко	11	-	-	-	4	5	2	Male
женско	3	-	-	-	1	1	1	Female
4500 и више	1	-	-	-	-	-	1	4500 and over
мушко	1	-	-	-	-	-	1	Male
женско	-	-	-	-	-	-	-	Female
Непознато	16	-	2	-	1	-	13	Unknown
мушко	7	-	-	-	-	-	7	Male
женско	9	-	2	-	1	-	6	Female
Централна Србија / Central Serbia								
Свега	248	14	39	61	61	23	50	All
мушко	149	10	18	34	37	17	33	Male
женско	99	4	21	27	24	6	17	Female
Испод 500	1	-	-	1	-	-	-	under 500
мушко	-	-	-	-	-	-	-	Male
женско	1	-	-	1	-	-	-	Female
500-999	28	9	5	6	-	-	8	500-999
мушко	21	8	2	4	-	-	7	Male
женско	7	1	3	2	-	-	1	Female
1000-1499	42	4	20	3	3	-	12	1000-1499
мушко	23	2	8	3	2	-	8	Male
женско	19	2	12	-	1	-	4	Female
1500-1999	44	-	11	23	4	1	5	1500-1999
мушко	25	-	6	13	3	-	3	Male
женско	19	-	5	10	1	1	2	Female
2000-2499	38	-	2	17	13	1	5	2000-2499
мушко	19	-	2	7	6	1	3	Male
женско	19	-	-	10	7	-	2	Female
2500-2999	29	-	-	9	15	2	3	2500-2999
мушко	19	-	-	6	10	-	3	Male
женско	10	-	-	3	5	2	-	Female
3000-3499	31	-	-	2	15	7	7	3000-3499
мушко	19	-	-	1	9	7	2	Male
женско	12	-	-	1	6	-	5	Female
3500-3999	16	1	-	-	7	7	1	3500-3999
мушко	10	-	-	-	4	5	1	Male
женско	6	1	-	-	3	2	-	Female
4000-4499	11	-	-	-	4	5	2	4000-4499
мушко	9	-	-	-	3	4	2	Male
женско	2	-	-	-	1	1	-	Female
4500 и више	1	-	-	-	-	-	1	4500 and over
мушко	1	-	-	-	-	-	1	Male
женско	-	-	-	-	-	-	-	Female
Непознато	7	-	1	-	-	-	6	Unknown
мушко	3	-	-	-	-	-	3	Male
женско	4	-	1	-	-	-	3	Female

3-14. МРТВОРОЂЕНИ, ПРЕМА ТЕЛЕСНОЈ МАСИ НА РОЂЕЊУ, ПОЛУ И ПЕРИОДУ ГЕСТАЦИЈЕ, 2009. (наставак)
STILLBIRTHS, BY BIRTH WEIGHT, SEX AND GESTATIONAL AGE, 2009 (continued)

Телесна маса детета на рођењу (у грамама) и пол	Укупно Total	Период гестације / Gestational age						непознато Unknown	Birth weight (in grams) and sex
		испод 28 недеља Under 28 weeks	28-31	32-35	36-39	40 и више 40 and over			
Војводина / Vojvodina									
Свега	118	9	31	29	24	11	14		All
мушко	66	4	17	17	12	7	9	Male	
женско	52	5	14	12	12	4	5	Female	
Испод 500	2	-	-	1	1	-	-		Under 500
мушко	1	-	-	-	1	-	-	Male	
женско	1	-	-	1	-	-	-	Female	
500-999	8	3	3	2	-	-	-		500-999
мушко	6	2	2	2	-	-	-	Male	
женско	2	1	1	-	-	-	-	Female	
1000-1499	27	5	15	4	2	-	1		1000-1499
мушко	16	1	9	3	2	-	1	Male	
женско	11	4	6	1	-	-	-	Female	
1500-1999	22	-	8	10	1	1	2		1500-1999
мушко	10	-	4	5	-	-	1	Male	
женско	12	-	4	5	1	1	1	Female	
2000-2499	19	1	3	8	4	1	2		2000-2499
мушко	11	1	1	4	2	1	2	Male	
женско	8	-	2	4	2	-	-	Female	
2500-2999	13	-	1	3	9	-	-		2500-2999
мушко	9	-	1	3	5	-	-	Male	
женско	4	-	-	-	4	-	-	Female	
3000-3499	11	-	-	1	3	6	1		3000-3499
мушко	6	-	-	-	1	4	1	Male	
женско	5	-	-	1	2	2	-	Female	
3500-3999	4	-	-	-	2	2	-		3500-3999
мушко	1	-	-	-	-	1	-	Male	
женско	3	-	-	-	2	1	-	Female	
4000-4499	3	-	-	-	1	1	1		4000-4499
мушко	2	-	-	-	1	1	-	Male	
женско	1	-	-	-	-	-	1	Female	
4500 и више	-	-	-	-	-	-	-		4500 and over
мушко	-	-	-	-	-	-	-	Male	
женско	-	-	-	-	-	-	-	Female	
Непознато	9	-	1	-	1	-	7		Unknown
мушко	4	-	-	-	-	-	4	Male	
женско	5	-	1	-	1	-	3	Female	

3-15. МРТВОРОЂЕНИ, ПРЕМА ТЕЛЕСНОЈ МАСИ НА РОЂЕЊУ, ПОЛУ И СТАРОСТИ МАЈКЕ, 2009.
STILLBIRTHS, BY BIRTH WEIGHT, SEX AND AGE OF MOTHER, 2009

Телесна маса детета на рођењу (у грамама) и пол	Укупно Total	Старост мајке / Age of mother									непознато unknown	Birth weight (in grams) and sex
		Испод 15 under 15	15-19	20-24	25-29	30-34	35-39	40-44	45-49	50 и више 50 and over		
РЕПУБЛИКА СРБИЈА / REPUBLIC OF SERBIA												
Укупно	366	-	37	82	86	88	52	14	2	-	5	Total
мушко	215	-	21	52	50	47	32	9	-	-	4	Male
женско	151	-	16	30	36	41	20	5	2	-	1	Female
Испод 500	3	-	1	-	1	1	-	-	-	-	-	Under 500
мушко	1	-	-	-	1	-	-	-	-	-	-	Male
женско	2	-	1	-	-	1	-	-	-	-	-	Female
500-999	36	-	4	9	11	7	3	2	-	-	-	500-999
мушко	27	-	2	6	8	6	3	2	-	-	-	Male
женско	9	-	2	3	3	1	-	-	-	-	-	Female
1000-1499	69	-	9	19	12	14	10	4	1	-	-	1000-1499
мушко	39	-	8	11	6	7	6	1	-	-	-	Male
женско	30	-	1	8	6	7	4	3	1	-	-	Female
1500-1999	66	-	7	18	14	18	7	1	-	-	1	1500-1999
мушко	35	-	2	9	7	10	5	1	-	-	1	Male
женско	31	-	5	9	7	8	2	-	-	-	-	Female
2000-2499	57	-	4	10	18	12	11	2	-	-	-	2000-2499
мушко	30	-	4	6	10	3	5	2	-	-	-	Male
женско	27	-	-	4	8	9	6	-	-	-	-	Female
2500-2999	42	-	3	8	9	12	6	3	-	-	1	2500-2999
мушко	28	-	2	5	6	9	4	2	-	-	-	Male
женско	14	-	1	3	3	3	2	1	-	-	1	Female
3000-3499	42	-	2	12	8	12	6	-	-	-	2	3000-3499
мушко	25	-	1	11	4	5	2	-	-	-	2	Male
женско	17	-	1	1	4	7	4	-	-	-	-	Female
3500-3999	20	-	3	2	3	7	4	-	1	-	-	3500-3999
мушко	11	-	2	-	3	4	2	-	-	-	-	Male
женско	9	-	1	2	-	3	2	-	1	-	-	Female
4000-4499	14	-	-	1	5	3	4	1	-	-	-	4000-4499
мушко	11	-	-	1	4	2	4	-	-	-	-	Male
женско	3	-	-	-	1	1	1	-	-	-	-	Female
4500 и више	1	-	-	-	1	-	-	-	-	-	-	4500 and over
мушко	1	-	-	-	1	-	-	-	-	-	-	Male
женско	-	-	-	-	-	-	-	-	-	-	-	Female
Непознато	16	-	4	3	4	2	1	1	-	-	1	Unknown
мушко	7	-	-	3	-	1	1	1	-	-	1	Male
женско	9	-	4	-	4	1	-	-	-	-	-	Female

3-15. МРТВОРОЂЕНИ, ПРЕМА ТЕЛЕСНОЈ МАСИ НА РОЂЕЊУ, ПОЛУ И СТАРОСТИ МАЈКЕ, 2009. (наставак)
STILLBIRTHS, BY BIRTH WEIGHT, SEX AND AGE OF MOTHER, 2009 (continued)

Телесна маса детета на рођењу (у грамима) и пол	Укупно Total	Старост мајке / Age of mother									непознато Unknown	Birth weight (in grams) and sex
		испод 15 Under 15	15-19	20-24	25-29	30-34	35-39	40-44	45-49	50 и више 50 and over		
Централна Србија / Central Serbia												
Свега	248	-	24	53	65	62	31	9	2	-	2	All
мушко	149	-	17	35	38	34	17	6	-	-	2	Male
женско	99	-	7	18	27	28	14	3	2	-	-	Female
Испод 500	1	-	-	-	-	1	-	-	-	-	-	Under 500
мушко	-	-	-	-	-	-	-	-	-	-	-	Male
женско	1	-	-	-	-	1	-	-	-	-	-	Female
500-999	28	-	3	7	9	5	2	2	-	-	-	500-999
мушко	21	-	1	5	7	4	2	2	-	-	-	Male
женско	7	-	2	2	2	1	-	-	-	-	-	Female
1000-1499	42	-	8	12	8	8	3	2	1	-	-	1000-1499
мушко	23	-	7	6	5	4	-	1	-	-	-	Male
женско	19	-	1	6	3	4	3	1	1	-	-	Female
1500-1999	44	-	4	12	11	10	6	-	-	-	1	1500-1999
мушко	25	-	2	7	6	5	4	-	-	-	1	Male
женско	19	-	2	5	5	5	2	-	-	-	-	Female
2000-2499	38	-	2	7	14	10	4	1	-	-	-	2000-2499
мушко	19	-	2	5	7	3	1	1	-	-	-	Male
женско	19	-	-	2	7	7	3	-	-	-	-	Female
2500-2999	29	-	3	5	6	8	5	2	-	-	-	2500-2999
мушко	19	-	2	3	4	6	3	1	-	-	-	Male
женско	10	-	1	2	2	2	2	1	-	-	-	Female
3000-3499	31	-	1	9	7	10	4	-	-	-	-	3000-3499
мушко	19	-	1	8	3	5	2	-	-	-	-	Male
женско	12	-	-	1	4	5	2	-	-	-	-	Female
3500-3999	16	-	3	-	2	6	4	-	1	-	-	3500-3999
мушко	10	-	2	-	2	4	2	-	-	-	-	Male
женско	6	-	1	-	-	2	2	-	1	-	-	Female
4000-4499	11	-	-	1	4	2	3	1	-	-	-	4000-4499
мушко	9	-	-	1	3	2	3	-	-	-	-	Male
женско	2	-	-	-	1	-	-	1	-	-	-	Female
4500 и више	1	-	-	-	1	-	-	-	-	-	-	4500 and over
мушко	1	-	-	-	1	-	-	-	-	-	-	Male
женско	-	-	-	-	-	-	-	-	-	-	-	Female
Непознато	7	-	-	-	3	2	-	1	-	-	1	Unknown
мушко	3	-	-	-	-	1	-	1	-	-	1	Male
женско	4	-	-	-	3	1	-	-	-	-	-	Female
Војводина / Vojvodina												
Свега	118	-	13	29	21	26	21	5	-	-	3	All
мушко	66	-	4	17	12	13	15	3	-	-	2	Male
женско	52	-	9	12	9	13	6	2	-	-	1	Female
Испод 500	2	-	1	-	1	-	-	-	-	-	-	Under 500
мушко	1	-	-	-	1	-	-	-	-	-	-	Male
женско	1	-	1	-	-	-	-	-	-	-	-	Female
500-999	8	-	1	2	2	2	1	-	-	-	-	500-999
мушко	6	-	1	1	1	2	1	-	-	-	-	Male
женско	2	-	-	1	1	-	-	-	-	-	-	Female
1000-1499	27	-	1	7	4	6	7	2	-	-	-	1000-1499
мушко	16	-	1	5	1	3	6	-	-	-	-	Male
женско	11	-	-	2	3	3	1	2	-	-	-	Female
1500-1999	22	-	3	6	3	8	1	1	-	-	-	1500-1999
мушко	10	-	-	2	1	5	1	1	-	-	-	Male
женско	12	-	3	4	2	3	-	-	-	-	-	Female
2000-2499	19	-	2	3	4	2	7	1	-	-	-	2000-2499
мушко	11	-	2	1	3	-	4	1	-	-	-	Male
женско	8	-	-	2	1	2	3	-	-	-	-	Female
2500-2999	13	-	-	3	3	4	1	1	-	-	1	2500-2999
мушко	9	-	-	2	2	3	1	1	-	-	-	Male
женско	4	-	-	1	1	1	-	-	-	-	1	Female
3000-3499	11	-	1	3	1	2	2	-	-	-	2	3000-3499
мушко	6	-	-	3	1	-	-	-	-	-	2	Male
женско	5	-	1	-	-	2	2	-	-	-	-	Female
3500-3999	4	-	-	2	1	1	-	-	-	-	-	3500-3999
мушко	1	-	-	-	1	-	-	-	-	-	-	Male
женско	3	-	-	2	-	1	-	-	-	-	-	Female
4000-4499	3	-	-	-	1	1	1	-	-	-	-	4000-4499
мушко	2	-	-	-	1	-	1	-	-	-	-	Male
женско	1	-	-	-	-	1	-	-	-	-	-	Female
4500 и више	-	-	-	-	-	-	-	-	-	-	-	4500 and over
мушко	-	-	-	-	-	-	-	-	-	-	-	Male
женско	-	-	-	-	-	-	-	-	-	-	-	Female
Непознато	9	-	4	3	1	-	1	-	-	-	-	Unknown
мушко	4	-	-	3	-	-	1	-	-	-	-	Male
женско	5	-	4	-	1	-	-	-	-	-	-	Female

3-16. ЖИВОРОЂЕНИ, ПРЕМА ТЕЛЕСНОЈ МАСИ НА РОЂЕЊУ, ПОЛУ И ПЕРИОДУ ГЕСТАЦИЈЕ, 2009.
LIVE BIRTHS, BY BIRTH WEIGHT, SEX AND GESTATIONAL AGE, 2009

Телесна маса детета на рођењу (у грамима) и пол	Укупно Total	Период гестације / Gestational age					непознато Unknown	Birth weight (in grams) and sex
		испод 28 недеља Under 28 weeks	28-31	32-35	36-39	40 и више 40 and over		
РЕПУБЛИКА СРБИЈА / REPUBLIC OF SERBIA								
Укупно	70299	210	526	1714	30944	31063	5842	Total
мушко	36450	108	275	889	16042	16112	3024	Male
женско	33849	102	251	825	14902	14951	2818	Female
Испод 500	41	5	-	-	13	19	4	Under 500
мушко	25	3	-	-	8	10	4	Male
женско	16	2	-	-	5	9	-	Female
500-999	203	135	42	8	3	2	13	500-999
мушко	107	73	21	4	1	1	7	Male
женско	96	62	21	4	2	1	6	Female
1000-1499	359	46	171	97	22	8	15	1000-1499
мушко	175	23	90	39	13	3	7	Male
женско	184	23	81	58	9	5	8	Female
1500-1999	749	12	128	368	176	23	42	1500-1999
мушко	359	4	69	188	69	12	17	Male
женско	390	8	59	180	107	11	25	Female
2000-2499	2607	3	21	584	1564	262	173	2000-2499
мушко	1140	1	10	304	636	112	77	Male
женско	1467	2	11	280	928	150	96	Female
2500-2999	10280	1	39	321	6642	2622	655	2500-2999
мушко	4379	-	25	169	2917	1005	263	Male
женско	5901	1	14	152	3725	1617	392	Female
3000-3499	26397	6	64	199	12724	11400	2004	3000-3499
мушко	12759	2	30	101	6412	5201	1013	Male
женско	13638	4	34	98	6312	6199	991	Female
3500-3999	20864	1	45	104	7785	11811	1118	3500-3999
мушко	11930	1	19	60	4647	6530	673	Male
женско	8934	-	26	44	3138	5281	445	Female
4000-4499	6264	1	12	27	1755	4211	258	4000-4499
мушко	4075	1	8	20	1164	2716	166	Male
женско	2189	-	4	7	591	1495	92	Female
4500 и више	989	-	2	5	251	691	40	4500 and over
мушко	712	-	1	4	170	513	24	Male
женско	277	-	1	1	81	178	16	Female
Непознато	1546	-	2	1	9	14	1520	Unknown
мушко	789	-	2	-	5	9	773	Male
женско	757	-	-	1	4	5	747	Female
Централна Србија / Central Serbia								
Свега	51709	167	377	1262	22735	21843	5325	All
мушко	26829	92	202	658	11775	11341	2761	Male
женско	24880	75	175	604	10960	10502	2564	Female
Испод 500	36	4	-	-	11	17	4	Under 500
мушко	23	3	-	-	7	9	4	Male
женско	13	1	-	-	4	8	-	Female
500-999	160	111	27	7	1	1	13	500-999
мушко	89	62	17	3	-	-	7	Male
женско	71	49	10	4	1	1	6	Female
1000-1499	251	34	121	63	16	4	13	1000-1499
мушко	128	20	65	27	9	2	5	Male
женско	123	14	56	36	7	2	8	Female
1500-1999	516	10	85	267	107	11	36	1500-1999
мушко	247	4	49	131	42	6	15	Male
женско	269	6	36	136	65	5	21	Female
2000-2499	1904	2	15	410	1143	176	158	2000-2499
мушко	835	-	6	216	461	80	72	Male
женско	1069	2	9	194	682	96	86	Female
2500-2999	7423	-	33	237	4753	1799	601	2500-2999
мушко	3170	-	21	127	2090	691	241	Male
женско	4253	-	12	110	2663	1108	360	Female
3000-3499	19546	4	47	168	9373	8023	1931	3000-3499
мушко	9484	1	20	87	4707	3692	977	Male
женско	10062	3	27	81	4666	4331	954	Female
3500-3999	15464	1	37	85	5838	8428	1075	3500-3999
мушко	8839	1	16	49	3472	4658	643	Male
женско	6625	-	21	36	2366	3770	432	Female
4000-4499	4511	1	9	22	1314	2918	247	4000-4499
мушко	2906	1	6	16	870	1855	158	Male
женско	1605	-	3	6	444	1063	89	Female
4500 и више	675	-	1	2	173	460	39	4500 and over
мушко	484	-	-	2	114	344	24	Male
женско	191	-	1	-	59	116	15	Female
Непознато	1223	-	2	1	6	6	1208	Unknown
мушко	624	-	2	-	3	4	615	Male
женско	599	-	-	1	3	2	593	Female

3-16. ЖИВОРОЂЕНИ, ПРЕМА ТЕЛЕСНОЈ МАСИ НА РОЂЕЊУ, ПОЛУ И ПЕРИОДУ ГЕСТАЦИЈЕ, 2009. (наставак)
LIVE BIRTHS, BY BIRTH WEIGHT, SEX AND GESTATIONAL AGE, 2009 (continued)

Телесна маса детета на рођењу (у грамима) и пол	Укупно <i>Total</i>	Период гестације / <i>Gestational age</i>					непознато <i>Unknown</i>	<i>Birth weight (in grams) and sex</i>
		испод 28 недеља <i>Under 28 weeks</i>	28-31	32-35	36-39	40 и више <i>40 and over</i>		
Војводина / Vojvodina								
Свега	18590	43	149	452	8209	9220	517	All
мушко	9621	16	73	231	4267	4771	263	Male
женско	8969	27	76	221	3942	4449	254	Female
Испод 500	5	1	-	-	2	2	-	Under 500
мушко	2	-	-	-	1	1	-	Male
женско	3	1	-	-	1	1	-	Female
500-999	43	24	15	1	2	1	-	500-999
мушко	18	11	4	1	1	1	-	Male
женско	25	13	11	-	1	-	-	Female
1000-1499	108	12	50	34	6	4	2	1000-1499
мушко	47	3	25	12	4	1	2	Male
женско	61	9	25	22	2	3	-	Female
1500-1999	233	2	43	101	69	12	6	1500-1999
мушко	112	-	20	57	27	6	2	Male
женско	121	2	23	44	42	6	4	Female
2000-2499	703	1	6	174	421	86	15	2000-2499
мушко	305	1	4	88	175	32	5	Male
женско	398	-	2	86	246	54	10	Female
2500-2999	2857	1	6	84	1889	823	54	2500-2999
мушко	1209	-	4	42	827	314	22	Male
женско	1648	1	2	42	1062	509	32	Female
3000-3499	6851	2	17	31	3351	3377	73	3000-3499
мушко	3275	1	10	14	1705	1509	36	Male
женско	3576	1	7	17	1646	1868	37	Female
3500-3999	5400	-	8	19	1947	3383	43	3500-3999
мушко	3091	-	3	11	1175	1872	30	Male
женско	2309	-	5	8	772	1511	13	Female
4000-4499	1753	-	3	5	441	1293	11	4000-4499
мушко	1169	-	2	4	294	861	8	Male
женско	584	-	1	1	147	432	3	Female
4500 и више	314	-	1	3	78	231	1	4500 and over
мушко	228	-	1	2	56	169	-	Male
женско	86	-	-	1	22	62	1	Female
Непознато	323	-	-	-	3	8	312	Unknown
мушко	165	-	-	-	2	5	158	Male
женско	158	-	-	-	1	3	154	Female

УМРЛИ
DEATHS

4-1. УМРЛИ ПРЕМА ПОЛУ, СТАРОСТИ И ТИПУ НАСЕЉА, 2009.

Тип насеља	Пол	Укупно Total	Старост									
			испод 1 Under 1	1-4	5-9	10-14	15-19	20-24	25-29	30-34	35-39	40-44
РЕПУБЛИКА СРБИЈА	С	104000	492	70	55	77	151	277	390	554	643	1101
	М	52377	279	44	31	47	100	216	296	394	430	728
	Ж	51623	213	26	24	30	51	61	94	160	213	373
Градска	С	54234	346	45	29	42	78	163	266	341	395	655
	М	27342	194	25	12	27	48	129	205	240	261	427
	Ж	26892	152	20	17	15	30	34	61	101	134	228
Остала	С	49766	146	25	26	35	73	114	124	213	248	446
	М	25035	85	19	19	20	52	87	91	154	169	301
	Ж	24731	61	6	7	15	21	27	33	59	79	145
Централна Србија	С	75748	402	49	36	58	113	187	272	395	485	746
	М	38168	225	29	24	36	73	144	208	278	328	500
	Ж	37580	177	20	12	22	40	43	64	117	157	246
Градска	С	38741	294	32	18	31	62	114	183	254	296	445
	М	19603	161	17	9	21	37	87	144	177	196	291
	Ж	19138	133	15	9	10	25	27	39	77	100	154
Остала	С	37007	108	17	18	27	51	73	89	141	189	301
	М	18565	64	12	15	15	36	57	64	101	132	209
	Ж	18442	44	5	3	12	15	16	25	40	57	92
Војводина	С	28252	90	21	19	19	38	90	118	159	158	355
	М	14209	54	15	7	11	27	72	88	116	102	228
	Ж	14043	36	6	12	8	11	18	30	43	56	127
Градска	С	15493	52	13	11	11	16	49	83	87	99	210
	М	7739	33	8	3	6	11	42	61	63	65	136
	Ж	7754	19	5	8	5	5	7	22	24	34	74
Остала	С	12759	38	8	8	8	22	41	35	72	59	145
	М	6470	21	7	4	5	16	30	27	53	37	92
	Ж	6289	17	1	4	3	6	11	8	19	22	53

DEATHS, BY SEX, AGE GROUP AND TYPE OF SETTLEMENTS, 2009

Age										Просечна старост умрлих Average age of deaths	Sex	Type of settlements
45-49	50-54	55-59	60-64	65-69	70-74	75-79	80-84	85 и више 85 and over	непознато Unknown			
2110	3833	6521	6860	9252	15096	21759	19796	14901	62	72,9	T	REPUBLIC OF SERBIA
1396	2545	4293	4482	5545	8069	10187	7955	5289	51	70,3	M	
714	1288	2228	2378	3707	7027	11572	11841	9612	11	75,6	F	
1250	2241	3871	4065	5082	8100	10550	9420	7247	48	71,8	T	Urban
801	1432	2455	2586	2968	4301	4881	3748	2563	39	69,2	M	
449	809	1416	1479	2114	3799	5669	5672	4684	9	74,5	F	
860	1592	2650	2795	4170	6996	11209	10376	7654	14	74,1	T	Other
595	1113	1838	1896	2577	3768	5306	4207	2726	12	71,5	M	
265	479	812	899	1593	3228	5903	6169	4928	2	76,8	F	
1400	2602	4601	4771	6381	10767	16326	15033	11075	49	73,2	T	Central Serbia
929	1689	3004	3114	3799	5764	7733	6161	4090	40	70,8	M	
471	913	1597	1657	2582	5003	8593	8872	6985	9	75,7	F	
854	1558	2778	2858	3531	5767	7595	6865	5165	41	71,8	T	Urban
556	965	1747	1803	2044	3061	3566	2774	1914	33	69,4	M	
298	593	1031	1055	1487	2706	4029	4091	3251	8	74,3	F	
546	1044	1823	1913	2850	5000	8731	8168	5910	8	74,7	T	Other
373	724	1257	1311	1755	2703	4167	3387	2176	7	72,3	M	
173	320	566	602	1095	2297	4564	4781	3734	1	77,2	F	
710	1231	1920	2089	2871	4329	5433	4763	3826	13	72,0	T	Vojvodina
467	856	1289	1368	1746	2305	2454	1794	1199	11	68,9	M	
243	375	631	721	1125	2024	2979	2969	2627	2	75,2	F	
396	683	1093	1207	1551	2333	2955	2555	2082	7	71,8	T	Urban
245	467	708	783	924	1240	1315	974	649	6	68,7	M	
151	216	385	424	627	1093	1640	1581	1433	1	74,8	F	
314	548	827	882	1320	1996	2478	2208	1744	6	72,4	T	Other
222	389	581	585	822	1065	1139	820	550	5	69,2	M	
92	159	246	297	498	931	1339	1388	1194	1	75,6	F	

4-2. УМРЛИ, ПРЕМА СТАРОСТИ И БРАЧНОМ СТАЊУ, 2009.
DEATHS, BY AGE GROUP AND MARITAL STATUS, 2009

Старост	Укупно Total	Брачно стање / Marital status										Age
		нежењен Single males	неудата Single females	ожењен Married males	удата Married females	удовац Widower	удовица Widow	разведен Divorced males	разведена Divorced females	непознат Unknown males	непозната Unknown females	
РЕПУБЛИКА СРБИЈА / REPUBLIC OF SERBIA												
Укупно	104000	4485	3170	30789	14438	13733	30631	3071	3185	299	199	Total
Испод 15	694	401	293	-	-	-	-	-	-	-	-	Under 15
15-19	151	100	49	-	2	-	-	-	-	-	-	15-19
20-24	277	196	54	15	6	-	-	-	-	5	1	20-24
25-29	390	235	47	45	37	4	4	7	3	5	3	25-29
30-34	554	240	67	126	79	2	1	19	12	7	1	30-34
35-39	643	196	76	189	106	2	5	37	23	6	3	35-39
40-44	1101	255	81	366	231	14	19	82	39	11	3	40-44
45-49	2110	340	110	818	447	34	57	187	94	17	6	45-49
50-54	3833	499	145	1602	844	82	150	334	144	28	5	50-54
55-59	6521	529	192	3006	1378	235	402	497	246	26	10	55-59
60-64	6860	352	184	3279	1301	395	652	434	232	22	9	60-64
65-69	9252	294	220	4055	1669	785	1507	394	293	17	18	65-69
70-74	15096	322	391	5607	2624	1740	3562	368	425	32	25	70-74
75-79	21759	287	501	6185	3052	3325	7298	350	684	40	37	75-79
80-84	19796	149	435	3788	1949	3752	8831	247	586	19	40	80-84
85 и више	14901	86	324	1705	711	3360	8142	115	404	23	31	85 and over
Непознато	62	4	1	3	2	3	1	-	-	41	7	Unknown
Централна Србија / Central of Serbia												
Свега	75748	2985	2194	22439	10960	10465	22013	2042	2253	237	160	All
Испод 15	545	314	231	-	-	-	-	-	-	-	-	Under 15
15-19	113	73	38	-	2	-	-	-	-	-	-	15-19
20-24	187	128	38	11	4	-	-	-	-	5	1	20-24
25-29	272	165	29	32	26	2	4	5	2	4	3	25-29
30-34	395	165	49	89	57	2	1	17	9	5	1	30-34
35-39	485	137	56	156	80	2	4	28	15	5	2	35-39
40-44	746	159	59	273	149	11	10	49	25	8	3	40-44
45-49	1400	216	77	549	298	25	37	125	53	14	6	45-49
50-54	2602	308	107	1106	610	61	97	192	96	22	3	50-54
55-59	4601	351	140	2139	999	171	287	320	163	23	8	55-59
60-64	4771	209	132	2337	928	267	426	282	164	19	7	60-64
65-69	6381	178	142	2820	1233	534	993	253	201	14	13	65-69
70-74	10767	213	255	4031	1986	1251	2449	247	293	22	20	70-74
75-79	16326	198	341	4708	2429	2541	5299	259	496	27	28	75-79
80-84	15033	103	306	2887	1578	2976	6518	178	438	17	32	80-84
85 и више	11075	66	194	1300	579	2619	5887	87	298	18	27	85 and over
Непознато	49	2	-	1	2	3	1	-	-	34	6	Unknown
Војводина / Vojvodina												
Свега	28252	1500	976	8350	3478	3268	8618	1029	932	62	39	All
Испод 15	149	87	62	-	-	-	-	-	-	-	-	Under 15
15-19	38	27	11	-	-	-	-	-	-	-	-	15-19
20-24	90	68	16	4	2	-	-	-	-	-	-	20-24
25-29	118	70	18	13	11	2	-	2	1	1	-	25-29
30-34	159	75	18	37	22	-	-	2	3	2	-	30-34
35-39	158	59	20	33	26	-	1	9	8	1	1	35-39
40-44	355	96	22	93	82	3	9	33	14	3	-	40-44
45-49	710	124	33	269	149	9	20	62	41	3	-	45-49
50-54	1231	191	38	496	234	21	53	142	48	6	2	50-54
55-59	1920	178	52	867	379	64	115	177	83	3	2	55-59
60-64	2089	143	52	942	373	128	226	152	68	3	2	60-64
65-69	2871	116	78	1235	436	251	514	141	92	3	5	65-69
70-74	4329	109	136	1576	638	489	1113	121	132	10	5	70-74
75-79	5433	89	160	1477	623	784	1999	91	188	13	9	75-79
80-84	4763	46	129	901	371	776	2313	69	148	2	8	80-84
85 и више	3826	20	130	405	132	741	2255	28	106	5	4	85 and over
Непознато	13	2	1	2	-	-	-	-	-	7	1	Unknown

4-3. УМРЛИ, ПРЕМА СТАРОСТИ, ПОЛУ И НАЈВИШОЈ ЗАВРШЕНОЈ ШКОЛИ, 2009.
DEATHS, BY AGE, SEX AND HIGHEST COMPLETED EDUCATION, 2009

Старост и пол	Укупно Total	Највиша завршена школа / Highest completed education							непознато Unknown	Age and sex
		без школе Without education	непотпуна основна школа Incomplete primary education	основна школа Primary education	средња школа Secondary education	виша школа High education	висока школа Higher education			
РЕПУБЛИКА СРБИЈА / REPUBLIC OF SERBIA										
Укупно	104000	14108	26377	27957	26342	3804	4387	1025	Total	
мушки	52377	3133	10637	14589	17570	2738	3178	532	Males	
женски	51623	10975	15740	13368	8772	1066	1209	493	Females	
Испод 15	694	621	55	17	-	-	-	1	Under 15	
мушки	401	351	40	9	-	-	-	1	Males	
женски	293	270	15	8	-	-	-	-	Females	
15-24	428	27	21	121	231	18	3	7	15-24	
мушки	316	18	13	88	180	11	1	5	Males	
женски	112	9	8	33	51	7	2	2	Females	
25-34	944	44	39	198	558	42	38	25	25-34	
мушки	690	27	28	149	417	28	20	21	Males	
женски	254	17	11	49	141	14	18	4	Females	
35-44	1744	58	67	391	1048	55	93	32	35-44	
мушки	1158	30	45	261	714	39	45	24	Males	
женски	586	28	22	130	334	16	48	8	Females	
45-54	5943	182	352	1554	3183	262	356	54	45-54	
мушки	3941	92	228	992	2189	171	233	36	Males	
женски	2002	90	124	562	994	91	123	18	Females	
55-64	13381	451	1219	4019	6073	747	744	128	55-64	
мушки	8775	211	643	2486	4318	523	515	79	Males	
женски	4606	240	576	1533	1755	224	229	49	Females	
65-74	24348	1711	5747	7949	6582	1065	1045	249	65-74	
мушки	13614	472	2524	4379	4540	771	791	137	Males	
женски	10734	1239	3223	3570	2042	294	254	112	Females	
75-84	41555	7138	13859	10638	6772	1241	1527	380	75-84	
мушки	18142	1304	5338	5038	4233	921	1152	156	Males	
женски	23413	5834	8521	5600	2539	320	375	224	Females	
85 и више	14901	3871	5014	3067	1892	373	580	104	85 and over	
мушки	5289	624	1775	1185	976	273	421	35	Males	
женски	9612	3247	3239	1882	916	100	159	69	Females	
Непознато	62	5	4	3	3	1	1	45	Unknown	
мушки	51	4	3	2	3	1	-	38	Males	
женски	11	1	1	1	-	-	1	7	Females	
Централна Србија / Central Serbia										
Свега	75748	11802	18945	19265	18433	2935	3512	856	All	
мушки	38168	2605	8035	10296	12179	2104	2516	433	Males	
женски	37580	9197	10910	8969	6254	831	996	423	Females	
Испод 15	545	493	38	13	-	-	-	1	Under 15	
мушки	314	276	30	7	-	-	-	1	Males	
женски	231	217	8	6	-	-	-	-	Females	
15-24	300	18	15	83	163	14	2	5	15-24	
мушки	217	12	9	56	127	8	1	4	Males	
женски	83	6	6	27	36	6	1	1	Females	
25-34	667	34	22	140	393	31	31	16	25-34	
мушки	486	20	13	107	295	20	18	13	Males	
женски	181	14	9	33	98	11	13	3	Females	
35-44	1231	41	37	263	743	44	78	25	35-44	
мушки	828	24	26	174	515	31	38	20	Males	
женски	403	17	11	89	228	13	40	5	Females	
45-54	4002	125	223	1045	2096	205	268	40	45-54	
мушки	2618	55	139	653	1441	135	169	26	Males	
женски	1384	70	84	392	655	70	99	14	Females	

4-3. УМРЛИ, ПРЕМА СТАРОСТИ, ПОЛУ И НАЈВИШОЈ ЗАВРШЕНОЈ ШКОЛИ, 2009. (наставак)
DEATHS, BY AGE, SEX AND HIGHEST COMPLETED EDUCATION, 2009 (continued)

Старост и пол	Укупно Total	Највиша завршена школа / Highest completed education							непознато Unknown	Age and sex
		без школе Without education	непотпуна основна школа Incomplete primary education	основна школа Primary education	средња школа Secondary education	виша школа High education	висока школа Higher education			
55-64	9372	318	859	2800	4149	587	556	103		55-64
мушки	6118	140	458	1769	2907	409	374	61	Males	
женски	3254	178	401	1031	1242	178	182	42	Females	
65-74	17148	1380	4066	5359	4531	789	814	209		65-74
мушки	9563	381	1810	2987	3103	561	610	111	Males	
женски	7585	999	2256	2372	1428	228	204	98	Females	
75-84	31359	6125	10296	7446	4938	961	1264	329		75-84
мушки	13894	1151	4207	3678	3058	718	950	132	Males	
женски	17465	4974	6089	3768	1880	243	314	197	Females	
85 и више	11075	3264	3387	2115	1417	304	498	90		85 and over
мушки	4090	542	1342	865	730	222	356	33	Males	
женски	6985	2722	2045	1250	687	82	142	57	Females	
Непознато	49	4	2	1	3	-	1	38		Unknown
мушки	40	4	1	-	3	-	-	32	Males	
женски	9	-	1	1	-	-	1	6	Female	
Војводина / Vojvodina										
Свега	28252	2306	7432	8692	7909	869	875	169		All
мушки	14209	528	2602	4293	5391	634	662	99	Males	
женски	14043	1778	4830	4399	2518	235	213	70	Females	
Испод 15	149	128	17	4	-	-	-	-		Under 15
мушки	87	75	10	2	-	-	-	-	Males	
женски	62	53	7	2	-	-	-	-	Females	
15-24	128	9	6	38	68	4	1	2		15-24
мушки	99	6	4	32	53	3	-	1	Males	
женски	29	3	2	6	15	1	1	1	Females	
25-34	277	10	17	58	165	11	7	9		25-34
мушки	204	7	15	42	122	8	2	8	Males	
женски	73	3	2	16	43	3	5	1	Females	
35-44	513	17	30	128	305	11	15	7		35-44
мушки	330	6	19	87	199	8	7	4	Males	
женски	183	11	11	41	106	3	8	3	Females	
45-54	1941	57	129	509	1087	57	88	14		45-54
мушки	1323	37	89	339	748	36	64	10	Males	
женски	618	20	40	170	339	21	24	4	Females	
55-64	4009	133	360	1219	1924	160	188	25		55-64
мушки	2657	71	185	717	1411	114	141	18	Males	
женски	1352	62	175	502	513	46	47	7	Females	
65-74	7200	331	1681	2590	2051	276	231	40		65-74
мушки	4051	91	714	1392	1437	210	181	26	Males	
женски	3149	240	967	1198	614	66	50	14	Females	
75-84	10196	1013	3563	3192	1834	280	263	51		75-84
мушки	4248	153	1131	1360	1175	203	202	24	Males	
женски	5948	860	2432	1832	659	77	61	27	Females	
85 и више	3826	607	1627	952	475	69	82	14		85 and over
мушки	1199	82	433	320	246	51	65	2	Males	
женски	2627	525	1194	632	229	18	17	12	Females	
Непознато	13	1	2	2	-	1	-	7		Unknown
мушки	11	-	2	2	-	1	-	6	Males	
женски	2	1	-	-	-	-	-	1	Female	

4-4. УМРЛИ, ПРЕМА НАЦИОНАЛНОЈ ПРИПАДНОСТИ, ПОЛУ И СТАРОСТИ, 2009.
DEATHS, BY NATIONAL AFFILIATION, SEX AND AGE, 2009

Национална припадност и пол	Укупно Total	Старост / Age											непознато Unknown	National affiliation and sex
		испод 1 године Under 1 year	1-4	5-9	10-19	20-34	35-49	50-64	65-74	75-84	85 и више 85 and over			
РЕПУБЛИКА СРБИЈА / REPUBLIC OF SERBIA														
Укупно	104000	492	70	55	228	1221	3854	17214	24348	41555	14901	62	Total	
мушки	52377	279	44	31	147	906	2554	11320	13614	18142	5289	51	Males	
женски	51623	213	26	24	81	315	1300	5894	10734	23413	9612	11	Females	
Срби	89097	245	46	42	180	993	3196	14523	20671	36419	12771	11	Serbs	
мушки	45085	142	28	26	117	737	2130	9582	11591	16097	4628	7	Males	
женски	44012	103	18	16	63	256	1066	4941	9080	20322	8143	4	Females	
Црногорци	415	-	-	-	-	4	15	79	102	148	66	1	Montenegrins	
мушки	233	-	-	-	-	3	9	58	68	67	27	1	Males	
женски	182	-	-	-	-	1	6	21	34	81	39	-	Females	
Југословени	127	-	-	-	1	6	5	21	29	40	25	-	Yugoslavs	
мушки	62	-	-	-	1	4	3	15	16	17	6	-	Males	
женски	65	-	-	-	-	2	2	6	13	23	19	-	Females	
Албанци	444	2	2	-	6	11	28	64	136	155	40	-	Albanians	
мушки	243	1	2	-	4	6	16	28	82	84	20	-	Males	
женски	201	1	-	-	2	5	12	36	54	71	20	-	Females	
Бошњаци	822	9	2	-	6	25	47	154	227	270	82	-	Bosniaks	
мушки	424	4	2	-	4	17	30	89	118	119	41	-	Males	
женски	398	5	-	-	2	8	17	65	109	151	41	-	Females	
Бугари	364	1	-	-	-	2	10	30	95	160	66	-	Bulgarians	
мушки	179	1	-	-	-	1	9	21	57	61	29	-	Males	
женски	185	-	-	-	-	1	1	9	38	99	37	-	Females	
Буњевци	337	1	-	-	-	2	13	59	95	120	47	-	Bunians	
мушки	168	1	-	-	-	2	9	38	51	51	16	-	Males	
женски	169	-	-	-	-	-	4	21	44	69	31	-	Females	
Власи	43	-	-	-	-	-	-	4	9	19	11	-	Vlachs	
мушки	21	-	-	-	-	-	-	4	4	8	5	-	Males	
женски	22	-	-	-	-	-	-	-	5	11	6	-	Females	
Горанци	28	-	-	-	-	1	3	2	9	11	2	-	„Goranci“	
мушки	18	-	-	-	-	1	2	1	5	8	1	-	Males	
женски	10	-	-	-	-	-	1	1	4	3	1	-	Females	
Мађари	5262	3	2	1	11	41	191	956	1322	1894	841	-	Hungarians	
мушки	2475	3	2	1	7	29	123	634	713	727	236	-	Males	
женски	2787	-	-	-	4	12	68	322	609	1167	605	-	Females	
Македонци	309	-	-	-	1	3	9	56	72	114	54	-	Macedonians	
мушки	168	-	-	-	1	1	1	33	46	61	25	-	Males	
женски	141	-	-	-	-	2	8	23	26	53	29	-	Females	
Муслимани	455	4	-	-	2	8	28	118	142	116	37	-	Moslems	
мушки	234	3	-	-	1	6	17	71	81	47	8	-	Males	
женски	221	1	-	-	1	2	11	47	61	69	29	-	Females	
Немци	86	-	-	-	-	-	-	6	21	30	29	-	Germans	
мушки	28	-	-	-	-	-	-	6	11	10	1	-	Males	
женски	58	-	-	-	-	-	-	10	20	28	28	-	Females	
Роми	826	27	4	2	6	33	87	276	216	147	28	-	Romanies	
мушки	434	15	1	1	4	25	55	160	113	54	6	-	Males	
женски	392	12	3	1	2	8	32	116	103	93	22	-	Females	
Румуни	525	1	-	-	2	2	23	84	113	200	100	-	Romanians	
мушки	244	-	-	-	1	2	17	57	60	70	37	-	Males	
женски	281	1	-	-	1	-	6	27	53	130	63	-	Females	
Руси	31	-	-	-	-	-	1	3	-	18	9	-	Russians	
мушки	8	-	-	-	-	-	-	-	-	7	1	-	Males	
женски	23	-	-	-	-	-	1	3	-	11	8	-	Females	
Русини	257	1	-	1	-	3	7	51	59	94	41	-	Ruthenians	
мушки	126	-	-	-	-	1	5	38	31	38	13	-	Males	
женски	131	1	-	1	-	2	2	13	28	56	28	-	Females	
Словаци	917	2	-	-	1	5	41	132	243	337	156	-	Slovaks	
мушки	445	2	-	-	1	5	26	92	134	139	46	-	Males	
женски	472	-	-	-	-	-	15	40	109	198	110	-	Females	
Словенци	124	-	-	-	-	1	2	16	26	46	33	-	Slovenes	
мушки	56	-	-	-	-	1	2	15	12	18	8	-	Males	
женски	68	-	-	-	-	-	-	1	14	28	25	-	Females	
Украјинци	76	-	-	-	-	2	3	13	17	32	9	-	Ukraines	
мушки	36	-	-	-	-	1	2	8	7	14	4	-	Males	
женски	40	-	-	-	-	1	1	5	10	18	5	-	Females	

4-4. УМРЛИ, ПРЕМА НАЦИОНАЛНОЈ ПРИПАДНОСТИ, ПОЛУ И СТАРОСТИ, 2009. (наставак)
DEATHS, BY NATIONAL AFFILIATION, SEX AND AGE, 2009 (continued)

Национална припадност и пол	Укупно Total	Старост / Age										непознато Unknown	National affiliation and sex
		испод 1 године Under 1 year	1-4	5-9	10-19	20-34	35-49	50-64	65-74	75-84	85 и више 85 and over		
Хрвати	1480	-	-	1	-	9	30	209	389	603	239	-	Croats
мушки	623	-	-	-	-	8	19	122	206	209	59	-	Males
женски	857	-	-	1	-	1	11	87	183	394	180	-	Females
Чеси	28	-	-	-	-	-	1	3	9	8	7	-	Czechs
мушки	14	-	-	-	-	-	-	3	4	5	2	-	Males
женски	14	-	-	-	-	-	1	-	5	3	5	-	Females
Остали	93	1	-	-	1	1	6	21	15	33	15	-	Other
мушки	52	-	-	-	1	1	5	12	10	15	8	-	Males
женски	41	1	-	-	-	-	1	9	5	18	7	-	Females
Неизјашњени и неодређени	114	1	-	-	2	5	12	32	28	23	9	2	Non declared and undefined
мушки	69	-	-	-	2	3	5	25	19	10	3	2	Males
женски	45	1	-	-	-	2	7	7	9	13	6	-	Females
Регионална припадност	6	-	-	-	-	1	1	-	2	2	-	-	Regional affiliation
мушки	4	-	-	-	-	1	-	-	2	1	-	-	Males
женски	2	-	-	-	-	-	1	-	-	1	-	-	Females
Непознато	1734	194	14	8	9	63	95	302	301	516	184	48	Unknown
мушки	928	107	9	3	3	51	69	208	173	205	59	41	Males
женски	806	87	5	5	6	12	26	94	128	311	125	7	Females
Централна Србија / Central Serbia													
Свега	75748	402	49	36	171	854	2631	11974	17148	31359	11075	49	All
мушки	38168	225	29	24	109	630	1757	7807	9563	13894	4090	40	Males
женски	37580	177	20	12	62	224	874	4167	7585	17465	6985	9	Females
Срби	70883	203	36	31	147	740	2389	11129	15990	29741	10470	7	Serbs
мушки	35726	116	20	21	96	544	1602	7298	8926	13222	3877	4	Males
женски	35157	87	16	10	51	196	787	3831	7064	16519	6593	3	Females
Црногорци	123	-	-	-	-	1	4	20	24	46	28	-	Montenegrins
мушки	80	-	-	-	-	1	3	16	17	26	17	-	Males
женски	43	-	-	-	-	-	1	4	7	20	11	-	Females
Југословени	44	-	-	-	-	-	1	1	9	17	16	-	Yugoslavs
мушки	17	-	-	-	-	-	1	-	5	7	4	-	Males
женски	27	-	-	-	-	-	-	1	4	10	12	-	Females
Албанци	424	2	2	-	6	9	25	60	130	151	39	-	Albanians
мушки	230	1	2	-	4	5	14	27	77	81	19	-	Males
женски	194	1	-	-	2	4	11	33	53	70	20	-	Females
Бошњаци	819	9	2	-	6	25	47	154	226	268	82	-	Bosniaks
мушки	422	4	2	-	4	17	30	89	118	117	41	-	Males
женски	397	5	-	-	2	8	17	65	108	151	41	-	Females
Бугари	343	1	-	-	-	2	9	27	89	150	65	-	Bulgarians
мушки	168	1	-	-	-	1	8	18	54	57	29	-	Males
женски	175	-	-	-	-	1	1	9	35	93	36	-	Females
Буњевци	2	-	-	-	-	-	-	-	-	2	-	-	Bunians
мушки	2	-	-	-	-	-	-	-	-	2	-	-	Males
женски	-	-	-	-	-	-	-	-	-	-	-	-	Females
Власи	42	-	-	-	-	-	-	4	8	19	11	-	Vlachs
мушки	21	-	-	-	-	-	-	4	4	8	5	-	Males
женски	21	-	-	-	-	-	-	-	4	11	6	-	Females
Горанци	25	-	-	-	-	1	3	1	8	10	2	-	„Goranci“
мушки	15	-	-	-	-	1	2	-	4	7	1	-	Males
женски	10	-	-	-	-	-	1	1	4	3	1	-	Females
Мађари	56	-	-	-	-	-	1	11	11	25	8	-	Hungarians
мушки	16	-	-	-	-	-	-	4	5	6	1	-	Males
женски	40	-	-	-	-	-	1	7	6	19	7	-	Females
Македонци	128	-	-	-	-	-	4	16	32	53	23	-	Macedonians
мушки	66	-	-	-	-	-	-	10	19	29	8	-	Males
женски	62	-	-	-	-	-	4	6	13	24	15	-	Females
Муслимани	397	4	-	-	1	7	22	102	122	105	34	-	Moslems
мушки	198	3	-	-	1	5	13	63	67	40	6	-	Males
женски	199	1	-	-	-	2	9	39	55	65	28	-	Females
Немци	11	-	-	-	-	-	-	-	4	4	3	-	Germans
мушки	4	-	-	-	-	-	-	-	3	1	-	-	Males
женски	7	-	-	-	-	-	-	-	1	3	3	-	Females
Роми	515	20	4	2	4	20	43	166	133	108	15	-	Romanies
мушки	265	11	1	1	2	15	27	98	70	37	3	-	Males
женски	250	9	3	1	2	5	16	68	63	71	12	-	Females

4-4. УМРЛИ, ПРЕМА НАЦИОНАЛНОЈ ПРИПАДНОСТИ, ПОЛУ И СТАРОСТИ, 2009. (наставак)
DEATHS, BY NATIONAL AFFILIATION, SEX AND AGE, 2009 (continued)

Национална припадност и пол	Укупно Total	Старост / Age										непознато Unknown	National affiliation and sex
		испод 1 године Under 1 year	1-4	5-9	10-19	20-34	35-49	50-64	65-74	75-84	85 и више 85 and over		
Румуни	28	-	-	-	1	-	5	3	7	8	4	-	Romanians
мушки	10	-	-	-	-	-	2	1	3	1	3	-	Males
женски	18	-	-	-	1	-	3	2	4	7	1	-	Females
Руси	13	-	-	-	-	-	-	1	-	7	5	-	Russians
мушки	4	-	-	-	-	-	-	-	-	4	-	-	Males
женски	9	-	-	-	-	-	-	1	-	3	5	-	Females
Русини	2	-	-	-	-	-	-	-	-	1	1	-	Ruthenians
мушки	1	-	-	-	-	-	-	-	-	1	-	-	Males
женски	1	-	-	-	-	-	-	-	-	-	1	-	Females
Словаци	49	-	-	-	-	-	-	4	17	13	15	-	Slovaks
мушки	13	-	-	-	-	-	-	1	7	3	2	-	Males
женски	36	-	-	-	-	-	-	3	10	10	13	-	Females
Словенци	66	-	-	-	-	1	-	5	12	27	21	-	Slovenes
мушки	26	-	-	-	-	1	-	4	6	10	5	-	Males
женски	40	-	-	-	-	-	-	1	6	17	16	-	Females
Украјинци	12	-	-	-	-	1	-	1	1	6	3	-	Ukraines
мушки	4	-	-	-	-	1	-	-	-	2	1	-	Males
женски	8	-	-	-	-	-	-	1	1	4	2	-	Females
Хрвати	284	-	-	-	-	1	1	28	66	125	63	-	Croats
мушки	93	-	-	-	-	1	1	12	28	38	13	-	Males
женски	191	-	-	-	-	-	-	16	38	87	50	-	Females
Чеси	4	-	-	-	-	-	-	-	1	2	1	-	Czechs
мушки	2	-	-	-	-	-	-	-	-	2	-	-	Males
женски	2	-	-	-	-	-	-	-	1	-	1	-	Females
Остали	45	1	-	-	-	1	2	9	8	16	8	-	Other
мушки	25	-	-	-	-	1	1	6	5	8	4	-	Males
женски	20	1	-	-	-	-	1	3	3	8	4	-	Females
Неизјашњени и неопредељени	5	-	-	-	-	-	1	2	1	1	-	-	Non declared and undefined
мушки	1	-	-	-	-	-	-	1	-	-	-	-	Males
женски	4	-	-	-	-	-	1	1	1	1	-	-	Females
Регионална припадност	2	-	-	-	-	-	-	-	2	-	-	-	Regional affiliation
мушки	2	-	-	-	-	-	-	-	2	-	-	-	Males
женски	-	-	-	-	-	-	-	-	-	-	-	-	Females
Непознато	1426	162	5	3	6	45	74	230	247	454	158	42	Unknown
мушки	757	89	4	2	2	37	53	155	143	185	51	36	Males
женски	669	73	1	1	4	8	21	75	104	269	107	6	Females
Војводина / Vojvodina													
Свега	28252	90	21	19	57	367	1223	5240	7200	10196	3826	13	All
мушки	14209	54	15	7	38	276	797	3513	4051	4248	1199	11	Males
женски	14043	36	6	12	19	91	426	1727	3149	5948	2627	2	Females
Срби	18214	42	10	11	33	253	807	3394	4681	6678	2301	4	Serbs
мушки	9359	26	8	5	21	193	528	2284	2665	2875	751	3	Males
женски	8855	16	2	6	12	60	279	1110	2016	3803	1550	1	Females
Црногорци	292	-	-	-	-	3	11	59	78	102	38	1	Montenegrins
мушки	153	-	-	-	-	2	6	42	51	41	10	1	Males
женски	139	-	-	-	-	1	5	17	27	61	28	-	Females
Југословени	83	-	-	-	1	6	4	20	20	23	9	-	Yugoslavs
мушки	45	-	-	-	1	4	2	15	11	10	2	-	Males
женски	38	-	-	-	-	2	2	5	9	13	7	-	Females
Албанци	20	-	-	-	-	2	3	4	6	4	1	-	Albanians
мушки	13	-	-	-	-	1	2	1	5	3	1	-	Males
женски	7	-	-	-	-	1	1	3	1	1	-	-	Females
Бошњаци	3	-	-	-	-	-	-	-	1	2	-	-	Bosniaks
мушки	2	-	-	-	-	-	-	-	-	2	-	-	Males
женски	1	-	-	-	-	-	-	-	1	-	-	-	Females
Бугари	21	-	-	-	-	-	1	3	6	10	1	-	Bulgarians
мушки	11	-	-	-	-	-	1	3	3	4	-	-	Males
женски	10	-	-	-	-	-	-	-	3	6	1	-	Females
Буњевци	335	1	-	-	-	2	13	59	95	118	47	-	Bunians
мушки	166	1	-	-	-	2	9	38	51	49	16	-	Males
женски	169	-	-	-	-	-	4	21	44	69	31	-	Females
Власи	1	-	-	-	-	-	-	-	1	-	-	-	Vlachs
мушки	-	-	-	-	-	-	-	-	-	-	-	-	Males
женски	1	-	-	-	-	-	-	-	1	-	-	-	Females

4-4. УМРЛИ, ПРЕМА НАЦИОНАЛНОЈ ПРИПАДНОСТИ, ПОЛУ И СТАРОСТИ, 2009. (наставак)
DEATHS, BY NATIONAL AFFILIATION, SEX AND AGE, 2009 (continued)

Национална припадност и пол	Укупно Total	Старост / Age											непознато Unknown	National affiliation and sex
		испод 1 године Under 1 year	1-4	5-9	10-19	20-34	35-49	50-64	65-74	75-84	85 и више 85 and over			
Горанци	3	-	-	-	-	-	-	1	1	1	-	-	-	„Goranci“
мушки	3	-	-	-	-	-	-	1	1	1	-	-	-	Males
женски	-	-	-	-	-	-	-	-	-	-	-	-	-	Females
Мађари	5206	3	2	1	11	41	190	945	1311	1869	833	-	-	Hungarians
мушки	2459	3	2	1	7	29	123	630	708	721	235	-	-	Males
женски	2747	-	-	-	4	12	67	315	603	1148	598	-	-	Females
Македонци	181	-	-	-	1	3	5	40	40	61	31	-	-	Macedonians
мушки	102	-	-	-	1	1	1	23	27	32	17	-	-	Males
женски	79	-	-	-	-	2	4	17	13	29	14	-	-	Females
Муслимани	58	-	-	-	1	1	6	16	20	11	3	-	-	Moslems
мушки	36	-	-	-	-	1	4	8	14	7	2	-	-	Males
женски	22	-	-	-	1	-	2	8	6	4	1	-	-	Females
Немци	75	-	-	-	-	-	-	6	17	26	26	-	-	Germans
мушки	24	-	-	-	-	-	-	6	8	9	1	-	-	Males
женски	51	-	-	-	-	-	-	-	9	17	25	-	-	Females
Роми	311	7	-	-	2	13	44	110	83	39	13	-	-	Romanies
мушки	169	4	-	-	2	10	28	62	43	17	3	-	-	Males
женски	142	3	-	-	-	3	16	48	40	22	10	-	-	Females
Румуни	497	1	-	-	1	2	18	81	106	192	96	-	-	Romanians
мушки	234	-	-	-	1	2	15	56	57	69	34	-	-	Males
женски	263	1	-	-	-	-	3	25	49	123	62	-	-	Females
Руси	18	-	-	-	-	-	1	2	-	11	4	-	-	Russians
мушки	4	-	-	-	-	-	-	-	-	3	1	-	-	Males
женски	14	-	-	-	-	-	1	2	-	8	3	-	-	Females
Русини	255	1	-	1	-	3	7	51	59	93	40	-	-	Ruthenians
мушки	125	-	-	-	-	1	5	38	31	37	13	-	-	Males
женски	130	1	-	1	-	2	2	13	28	56	27	-	-	Females
Словаци	868	2	-	-	1	5	41	128	226	324	141	-	-	Slovaks
мушки	432	2	-	-	1	5	26	91	127	136	44	-	-	Males
женски	436	-	-	-	-	-	15	37	99	188	97	-	-	Females
Словенци	58	-	-	-	-	-	2	11	14	19	12	-	-	Slovenes
мушки	30	-	-	-	-	-	2	11	6	8	3	-	-	Males
женски	28	-	-	-	-	-	-	-	8	11	9	-	-	Females
Украјинци	64	-	-	-	-	1	3	12	16	26	6	-	-	Ukraines
мушки	32	-	-	-	-	-	2	8	7	12	3	-	-	Males
женски	32	-	-	-	-	1	1	4	9	14	3	-	-	Females
Хрвати	1196	-	-	1	-	8	29	181	323	478	176	-	-	Croats
мушки	530	-	-	1	-	7	18	110	178	171	46	-	-	Males
женски	666	-	-	1	-	1	11	71	145	307	130	-	-	Females
Чеси	24	-	-	-	-	-	1	3	8	6	6	-	-	Czechs
мушки	12	-	-	-	-	-	-	3	4	3	2	-	-	Males
женски	12	-	-	-	-	-	1	-	4	3	4	-	-	Females
Остали	48	-	-	-	1	-	4	12	7	17	7	-	-	Other
мушки	27	-	-	-	1	-	4	6	5	7	4	-	-	Males
женски	21	-	-	-	-	-	-	6	2	10	3	-	-	Females
Неизјашњени и неопредељени	109	1	-	-	2	5	11	30	27	22	9	2	-	Non declared and undefined
мушки	68	-	-	-	2	3	5	24	19	10	3	2	-	Males
женски	41	1	-	-	-	2	6	6	8	12	6	-	-	Females
Регионална припадност	4	-	-	-	-	1	1	-	-	2	-	-	-	Regional affiliation
мушки	2	-	-	-	-	1	-	-	-	1	-	-	-	Males
женски	2	-	-	-	-	-	1	-	-	1	-	-	-	Females
Непознато	308	32	9	5	3	18	21	72	54	62	26	6	-	Unknown
мушки	171	18	5	1	1	14	16	53	30	20	8	5	-	Males
женски	137	14	4	4	2	4	5	19	24	42	18	1	-	Females

4-5. УМРЛИ, ПРЕМА АКТИВНОСТИ, ЗАНИМАЊУ, ПОЛУ И СТАРОСТИ, 2009.
DEATHS, BY ACTIVITY, OCCUPATION, SEX AND AGE, 2009

Занимање и пол	Укупно <i>Total</i>	Старост / <i>Age</i>										Occupation and sex
		испод 15 <i>Under 15</i>	15-24	25-34	35-44	45-54	55-64	65-74	75-84	85 и више <i>85 and over</i>	непо- знато <i>Unknown</i>	
РЕПУБЛИКА СРБИЈА / REPUBLIC OF SERBIA												
Укупно	104000	694	428	944	1744	5943	13381	24348	41555	14901	62	Total
мушки	52377	401	316	690	1158	3941	8775	13614	18142	5289	51	Males
женски	51623	293	112	254	586	2002	4606	10734	23413	9612	11	Females
Активна лица	12539	-	245	703	1228	3377	3826	954	1421	776	9	Total economically active
мушки	9762	-	205	544	907	2565	3280	737	940	576	8	Males
женски	2777	-	40	159	321	812	546	217	481	200	1	Females
Активна лица која обављају занимање:	6799	-	60	303	680	1984	2112	475	756	428	1	Economically active persons performing an occupation:
мушки	5453	-	49	231	496	1500	1819	410	591	356	1	Males
женски	1346	-	11	72	184	484	293	65	165	72	-	Females
Законодавци, функционери и руководиоци – менаџери	228	-	2	9	40	91	81	5	-	-	-	Legislators, senior officials and managers
мушки	192	-	2	8	33	76	69	4	-	-	-	Males
женски	36	-	-	1	7	15	12	1	-	-	-	Females
Стручњаци	541	-	2	20	55	175	276	11	2	-	-	Professionals
мушки	367	-	-	11	26	109	210	10	1	-	-	Males
женски	174	-	2	9	29	66	66	1	1	-	-	Females
Стручни сарадници и техничари	525	-	6	28	72	226	180	8	4	1	-	Technicians and associate professionals
мушки	348	-	4	20	42	138	138	5	1	-	-	Males
женски	177	-	2	8	30	88	42	3	3	1	-	Females
Службеници	190	-	1	12	20	86	68	1	2	-	-	Clerks
мушки	129	-	-	10	13	55	48	1	2	-	-	Males
женски	61	-	1	2	7	31	20	-	-	-	-	Females
Услужни радници и трговци	542	-	10	59	96	218	150	5	4	-	-	Service workers and shop and market sales workers
мушки	393	-	7	39	67	144	127	5	4	-	-	Males
женски	149	-	3	20	29	74	23	-	-	-	-	Females
Радници у пољопривреди, рибарству и шумарству	2221	-	5	22	62	190	420	397	706	418	1	Skilled agricultural, fishery and forestry workers
мушки	1920	-	4	20	54	173	399	351	568	350	1	Males
женски	301	-	1	2	8	17	21	46	138	68	-	Females
Занатлије и сродни радници	609	-	14	30	86	239	230	6	3	1	-	Crafts and related trades workers
мушки	562	-	14	26	75	213	225	6	2	1	-	Males
женски	47	-	-	4	11	26	5	-	1	-	-	Females
Руковаоци машинама и уређајима и монтери	307	-	4	21	48	128	99	4	2	1	-	Plant and machine operators and assemblers
мушки	295	-	4	20	44	121	99	4	2	1	-	Males
женски	12	-	-	1	4	7	-	-	-	-	-	Females
Основна-једноставна занимања	153	-	1	11	22	59	57	2	1	-	-	Elementary occupations
мушки	95	-	1	11	12	33	37	1	-	-	-	Males
женски	58	-	-	-	10	26	20	1	1	-	-	Females
Остала и непознато	1483	-	15	91	179	572	551	36	32	7	-	Other and unknown
мушки	1152	-	13	66	130	438	467	23	11	4	-	Males
женски	331	-	2	25	49	134	84	13	21	3	-	Females
Незапослени	5740	-	185	400	548	1393	1714	479	665	348	8	Unemployed
мушки	4309	-	156	313	411	1065	1461	327	349	220	7	Males
женски	1431	-	29	87	137	328	253	152	316	128	1	Females
Лица с личним приходом:	75385	1	21	131	313	1973	8266	20773	33338	10542	27	Income recipients:
мушки	40646	1	17	97	211	1265	5267	12635	16796	4336	21	Males
женски	34739	-	4	34	102	708	2999	8138	16542	6206	6	Females
Пензионери	72747	1	6	62	216	1660	7770	20325	32588	10113	6	Pensioners
мушки	38897	1	5	38	136	1019	4869	12327	16398	4101	3	Males
женски	33850	-	1	24	80	641	2901	7998	16190	6012	3	Females
Лица с другим личним приходом	2638	-	15	69	97	313	496	448	750	429	21	Other personal incomes
мушки	1749	-	12	59	75	246	398	308	398	235	18	Males
женски	889	-	3	10	22	67	98	140	352	194	3	Females
Издравана лица:	15895	688	161	102	186	574	1240	2574	6769	3576	25	Dependants:
мушки	1856	399	94	42	30	96	189	215	395	375	21	Males
женски	14039	289	67	60	156	478	1051	2359	6374	3201	4	Females
Домаћице	12303	-	6	46	135	443	968	2201	5810	2693	1	Housewives
мушки	-	-	-	-	-	-	-	-	-	-	-	Males
женски	12303	-	6	46	135	443	968	2201	5810	2693	1	Females
Деца, ученици и студенти	839	683	134	22	-	-	-	-	-	-	-	Children, pupils or students
мушки	491	397	78	16	-	-	-	-	-	-	-	Males
женски	348	286	56	6	-	-	-	-	-	-	-	Females
Остала издржавана лица	2753	5	21	34	51	131	272	373	959	883	24	Other dependants
мушки	1365	2	16	26	30	96	189	215	395	375	21	Males
женски	1388	3	5	8	21	35	83	158	564	508	3	Females
Лица на привременом раду - боравку у иностранству до 1 године	181	5	1	8	17	19	49	47	27	7	1	Persons at temporary work / stayed abroad under 1 year
мушки	113	1	-	7	10	15	39	27	11	2	1	Males
женски	68	4	1	1	7	4	10	20	16	5	-	Females

4-5. УМРЛИ, ПРЕМА АКТИВНОСТИ, ЗАНИМАЊУ, ПОЛУ И СТАРОСТИ, 2009. (наставак)
DEATHS, BY ACTIVITY, OCCUPATION, SEX AND AGE, 2009 (continued)

Занимање и пол	Укупно Total	Старост / Age										Occupation and sex
		испод 15 Under 15	15-24	25-34	35-44	45-54	55-64	65-74	75-84	85 и више 85 and over	непо- знато Unknown	
Централна Србија / Central Serbia												
Свега	75748	545	300	667	1231	4002	9372	17148	31359	11075	49	All
мушки	38168	314	217	486	828	2618	6118	9563	13894	4090	40	Males
женски	37580	231	83	181	403	1384	3254	7585	17465	6985	9	Females
<i>Активна лица</i>	8866	-	173	497	874	2281	2726	725	1006	582	2	<i>Total economically active</i>
мушки	6829	-	141	387	645	1722	2321	552	627	432	2	Males
женски	2037	-	32	110	229	559	405	173	379	150	-	Females
<i>Активна лица која обављају занимање:</i>	4790	-	43	201	492	1370	1540	369	483	291	1	<i>Economically active persons performing an occupation:</i>
мушки	3810	-	34	154	357	1044	1312	314	352	242	1	Males
женски	980	-	9	47	135	326	228	55	131	49	-	Females
<i>Законодавци, функционери и руководиоци – менаџери</i>	158	-	2	6	28	56	61	5	-	-	-	<i>Legislators, senior officials and managers</i>
мушки	134	-	2	5	23	48	52	4	-	-	-	Males
женски	24	-	-	1	5	8	9	1	-	-	-	Females
<i>Стручњаци</i>	382	-	2	13	46	124	189	7	1	-	-	<i>Professionals</i>
мушки	246	-	-	8	20	76	136	6	-	-	-	Males
женски	136	-	2	5	26	48	53	1	1	-	-	Females
<i>Стручни сарадници и техничари</i>	333	-	3	15	48	143	115	5	3	1	-	<i>Technicians and associate professionals</i>
мушки	220	-	2	11	26	89	89	3	-	-	-	Males
женски	113	-	1	4	22	54	26	2	3	1	-	Females
<i>Службеници</i>	131	-	1	7	12	57	51	1	2	-	-	<i>Clerks</i>
мушки	90	-	-	7	8	40	32	1	2	-	-	Males
женски	41	-	1	-	4	17	19	-	-	-	-	Females
<i>Услужни радници и трговци</i>	371	-	8	35	70	142	111	4	1	-	-	<i>Service workers and shop and market sales workers</i>
мушки	283	-	6	23	52	98	99	4	1	-	-	Males
женски	88	-	2	12	18	44	12	-	-	-	-	Females
<i>Радници у пољопривреди, рибарству и шумарству</i>	1555	-	3	17	46	136	315	307	446	284	1	<i>Skilled agricultural, fishery and forestry workers</i>
мушки	1321	-	2	15	40	123	297	268	337	238	1	Males
женски	234	-	1	2	6	13	18	39	109	46	-	Females
<i>Занатлије и сродни радници</i>	365	-	7	16	53	152	133	2	1	1	-	<i>Crafts and related trades workers</i>
мушки	340	-	7	13	46	139	131	2	1	1	-	Males
женски	25	-	-	3	7	13	2	-	-	-	-	Females
<i>Руковаоци машинама и уређајима и монтери</i>	195	-	4	10	38	71	67	3	2	-	-	<i>Plant and machine operators and assemblers</i>
мушки	186	-	4	9	34	67	67	3	2	-	-	Males
женски	9	-	-	1	4	4	-	-	-	-	-	Females
<i>Основна-једноставна занимања</i>	81	-	1	9	14	27	28	1	1	-	-	<i>Elementary occupations</i>
мушки	46	-	1	9	7	11	17	1	-	-	-	Males
женски	35	-	-	-	7	16	11	-	1	-	-	Females
<i>Остала и непознато</i>	1219	-	12	73	137	462	470	34	26	5	-	<i>Other and unknown</i>
мушки	944	-	10	54	101	353	392	22	9	3	-	Males
женски	275	-	2	19	36	109	78	12	17	2	-	Females
<i>Незапослени</i>	4076	-	130	296	382	911	1186	356	523	291	1	<i>Unemployed</i>
мушки	3019	-	107	233	288	678	1009	238	275	190	1	Males
женски	1057	-	23	63	94	233	177	118	248	101	-	Females
<i>Лица с личним приходом:</i>	55330	1	16	92	224	1325	5799	14689	25365	7796	23	<i>Income recipients:</i>
мушки	29976	1	13	68	154	832	3664	8876	12996	3355	17	Males
женски	25354	-	3	24	70	493	2135	5813	12369	4441	6	Females
<i>Пензионери</i>	53472	1	5	42	151	1108	5417	14374	24860	7509	5	<i>Pensioners</i>
мушки	28785	1	4	25	96	665	3362	8670	12759	3201	2	Males
женски	24687	-	1	17	55	443	2055	5704	12101	4308	3	Females
<i>Лица с другим личним приходом</i>	1858	-	11	50	73	217	382	315	505	287	18	<i>Other personal incomes</i>
мушки	1191	-	9	43	58	167	302	206	237	154	15	Males
женски	667	-	2	7	15	50	80	109	268	133	3	Females
<i>Издравана лица:</i>	11487	542	110	72	124	387	832	1722	4979	2695	24	<i>Dependants:</i>
мушки	1323	313	63	26	22	58	121	128	269	302	21	Males
женски	10164	229	47	46	102	329	711	1594	4710	2393	3	Females
<i>Домаћице</i>	8884	-	6	34	89	304	662	1499	4297	1993	-	<i>Housewives</i>
мушки	-	-	-	-	-	-	-	-	-	-	-	Males
женски	8884	-	6	34	89	304	662	1499	4297	1993	-	Females
<i>Деца, ученици и студенти</i>	644	537	92	15	-	-	-	-	-	-	-	<i>Children, pupils or students</i>
мушки	374	311	53	10	-	-	-	-	-	-	-	Males
женски	270	226	39	5	-	-	-	-	-	-	-	Females
<i>Остала издржавана лица</i>	1959	5	12	23	35	83	170	223	682	702	24	<i>Other dependants</i>
мушки	949	2	10	16	22	58	121	128	269	302	21	Males
женски	1010	3	2	7	13	25	49	95	413	400	3	Females
<i>Лица на привременом раду - боравку у иностранству</i>	65	2	1	6	9	9	15	12	9	2	-	<i>Persons at temporary work / stayed abroad under</i>
до 1 године	40	2	-	5	7	6	12	7	2	1	-	<i>1 year</i>
мушки	25	-	1	1	2	3	3	5	7	1	-	Males
женски	-	-	-	-	-	-	-	-	-	-	-	Females

4-5. УМРЛИ, ПРЕМА АКТИВНОСТИ, ЗАНИМАЊУ, ПОЛУ И СТАРОСТИ, 2009. (наставак)
DEATHS, BY ACTIVITY, OCCUPATION, SEX AND AGE, 2009 (continued)

Занимање и пол	Укупно Total	Старост / Age										Occupation and sex
		испод 15 Under 15	15-24	25-34	35-44	45-54	55-64	65-74	75-84	85 и више 85 and over	непо- знато Unknown	
Војводина / Vojvodina												
Свега	28252	149	128	277	513	1941	4009	7200	10196	3826	13	All
мушки	14209	87	99	204	330	1323	2657	4051	4248	1199	11	Males
женски	14043	62	29	73	183	618	1352	3149	5948	2627	2	Females
<i>Активна лица</i>	3673	-	72	206	354	1096	1100	229	415	194	7	<i>Total economically active</i>
мушки	2933	-	64	157	262	843	959	185	313	144	6	Males
женски	740	-	8	49	92	253	141	44	102	50	1	Females
<i>Активна лица која обављају занимање:</i>	2009	-	17	102	188	614	572	106	273	137	-	<i>Economically active persons performing an occupation:</i>
мушки	1643	-	15	77	139	456	507	96	239	114	-	Males
женски	366	-	2	25	49	158	65	10	34	23	-	Females
Законодавци, функционери и руководиоци – менаџери	70	-	-	3	12	35	20	-	-	-	-	Legislators, senior officials and managers
мушки	58	-	-	3	10	28	17	-	-	-	-	Males
женски	12	-	-	-	2	7	3	-	-	-	-	Females
Стручњаци	159	-	-	7	9	51	87	4	1	-	-	Professionals
мушки	121	-	-	3	6	33	74	4	1	-	-	Males
женски	38	-	-	4	3	18	13	-	-	-	-	Females
Стручни сарадници и техничари	192	-	3	13	24	83	65	3	1	-	-	Technicians and associate professionals
мушки	128	-	2	9	16	49	49	2	1	-	-	Males
женски	64	-	1	4	8	34	16	1	-	-	-	Females
Службеници	59	-	-	5	8	29	17	-	-	-	-	Clerks
мушки	39	-	-	3	5	15	16	-	-	-	-	Males
женски	20	-	-	2	3	14	1	-	-	-	-	Females
Услужни радници и трговци	171	-	2	24	26	76	39	1	3	-	-	Service workers and shop and market sales workers
мушки	110	-	1	16	15	46	28	1	3	-	-	Males
женски	61	-	1	8	11	30	11	-	-	-	-	Females
Радници у пољопривреди, рибарству и шумарству	666	-	2	5	16	54	105	90	260	134	-	Skilled agricultural, fishery and forestry workers
мушки	599	-	2	5	14	50	102	83	231	112	-	Males
женски	67	-	-	-	2	4	3	7	29	22	-	Females
Занатлије и сродни радници	244	-	7	14	33	87	97	4	2	-	-	Crafts and related trades workers
мушки	222	-	7	13	29	74	94	4	1	-	-	Males
женски	22	-	-	1	4	13	3	-	1	-	-	Females
Руковаоци машинама и уређајима и монтери	112	-	-	11	10	57	32	1	-	1	-	Plant and machine operators and assemblers
мушки	109	-	-	11	10	54	32	1	-	1	-	Males
женски	3	-	-	-	-	3	-	-	-	-	-	Females
Основна-једноставна занимања	72	-	-	2	8	32	29	1	-	-	-	Elementary occupations
мушки	49	-	-	2	5	22	20	-	-	-	-	Males
женски	23	-	-	-	3	10	9	1	-	-	-	Females
Остала и непознато	264	-	3	18	42	110	81	2	6	2	-	Other and unknown
мушки	208	-	3	12	29	85	75	1	2	1	-	Males
женски	56	-	-	6	13	25	6	1	4	1	-	Females
<i>Незапослени</i>	1664	-	55	104	166	482	528	123	142	57	7	<i>Unemployed</i>
мушки	1290	-	49	80	123	387	452	89	74	30	6	Males
женски	374	-	6	24	43	95	76	34	68	27	1	Females
<i>Лица с личним приходом:</i>	20055	-	5	39	89	648	2467	6084	7973	2746	4	<i>Income recipients:</i>
мушки	10670	-	4	29	57	433	1603	3759	3800	981	4	Males
женски	9385	-	1	10	32	215	864	2325	4173	1765	-	Females
Пензионери	19275	-	1	20	65	552	2353	5951	7728	2604	1	Pensioners
мушки	10112	-	1	13	40	354	1507	3657	3639	900	1	Males
женски	9163	-	-	7	25	198	846	2294	4089	1704	-	Females
Лица с другим личним приходом	780	-	4	19	24	96	114	133	245	142	3	Other personal incomes
мушки	558	-	3	16	17	79	96	102	161	81	3	Males
женски	222	-	1	3	7	17	18	31	84	61	-	Females
<i>Издравана лица:</i>	4408	146	51	30	62	187	408	852	1790	881	1	<i>Dependants:</i>
мушки	533	86	31	16	8	38	68	87	126	73	-	Males
женски	3875	60	20	14	54	149	340	765	1664	808	1	Females
Домаћице	3419	-	-	12	46	139	306	702	1513	700	1	Housewives
мушки	-	-	-	-	-	-	-	-	-	-	-	Males
женски	3419	-	-	12	46	139	306	702	1513	700	1	Females
Деца, ученици и студенти	195	146	42	7	-	-	-	-	-	-	-	Children, pupils or students
мушки	117	86	25	6	-	-	-	-	-	-	-	Males
женски	78	60	17	1	-	-	-	-	-	-	-	Females
Остала издравана лица	794	-	9	11	16	48	102	150	277	181	-	Other dependants
мушки	416	-	6	10	8	38	68	87	126	73	-	Males
женски	378	-	3	1	8	10	34	63	151	108	-	Females
<i>Лица на привременом раду - боравку у иностранству до 1 године</i>	116	3	-	2	8	10	34	35	18	5	1	<i>Persons at temporary work / stayed abroad under 1 year</i>
мушки	73	1	-	2	3	9	27	20	9	1	1	Males
женски	43	2	-	-	5	1	7	15	9	4	-	Females

4-6. УМРЛИ, ПРЕМА УЗРОКУ СМРТИ, ПОЛУ И СТАРОСТИ, 2009.

Узрок смрти и пол	Укупно Total	Старост					
		испод 1 Under 1	1-4	5-14	15-24	25-34	
РЕПУБЛИКА СРБИЈА							
укупно	104000	492	70	132	428	944	
мушки	52377	279	44	78	316	690	
женски	51623	213	26	54	112	254	
Заразне и паразитарне болести /A00-B99/							
свега	412	4	3	3	4	8	
мушки	254	2	3	2	3	6	
женски	158	2	-	1	1	2	
Diarrhoea et gastroenteritis /A09/							
свега	4	-	-	-	-	-	
мушки	4	-	-	-	-	-	
Друге заразне цревне болести /A01-A08/							
свега	15	-	-	-	-	-	
мушки	5	-	-	-	-	-	
женски	10	-	-	-	-	-	
Tuberculosis pulmonis /A15-A16/							
свега	124	-	-	-	1	-	
мушки	86	-	-	-	1	-	
женски	38	-	-	-	-	-	
Tuberculosis alia /A17-A19/							
свега	10	-	-	-	-	1	
мушки	5	-	-	-	-	-	
женски	5	-	-	-	-	1	
Tetanus /A33-A35/							
свега	3	1	-	-	-	-	
мушки	1	1	-	-	-	-	
женски	2	-	-	-	-	-	
Infectio meningococcica /A39/							
свега	3	1	-	1	-	-	
мушки	2	-	-	1	-	-	
женски	1	1	-	-	-	-	
Septicaemia /A40-A41/							
свега	113	2	-	1	1	1	
мушки	62	1	-	1	-	1	
женски	51	1	-	-	1	-	
Друге артроподне вирусне грознице и вирусне хеморагичне грознице /A90-A94, A96-A99/							
свега	3	-	-	-	-	-	
мушки	3	-	-	-	-	-	
Hepatitis viralis /B15-B19/							
свега	44	-	-	-	-	1	
мушки	24	-	-	-	-	1	
женски	20	-	-	-	-	-	
Morbus HIV /B20-B24/							
свега	31	-	1	-	1	2	
мушки	25	-	1	-	1	2	
женски	6	-	-	-	-	-	
Malaria /B50-B54/							
свега	2	-	-	-	-	-	
мушки	2	-	-	-	-	-	
Друге заразне и паразитарне болести /A21-A32, A38, A42-A49, A65-A79, A81, A83-A89, B00-B04, B06-B09, B25-B49, B58-B64, B66-B94, B99/							
свега	60	-	2	1	1	3	
мушки	35	-	2	-	1	2	
женски	25	-	-	1	-	1	
Тумори /C00-D48/							
свега	21415	3	17	24	46	158	
мушки	12213	2	10	15	26	76	
женски	9202	1	7	9	20	82	
Малигни тумор језика, усне дупље и и ждрела /C00-C14/							
свега	488	-	-	-	1	2	
мушки	391	-	-	-	1	-	
женски	97	-	-	-	-	2	
Neoplasma malignum oesophagi /C15/							
свега	275	-	-	-	-	1	
мушки	216	-	-	-	-	1	
женски	59	-	-	-	-	-	

DEATHS, BY CAUSES OF DEATH, SEX AND AGE, 2009

Age							Causes of death and sex
35-44	45-54	55-64	65-74	75-84	85 и више 85 and over	непознато Unknown	
1744	5943	13381	24348	41555	14901	62	REPUBLIC OF SERBIA
1158	3941	8775	13614	18142	5289	51	Total
586	2002	4606	10734	23413	9612	11	Males
							Females
							Certain infectious and parasitic diseases
							/A00-B99/
28	55	74	94	125	14	-	All
22	49	51	51	57	8	-	Males
6	6	23	43	68	6	-	Females
							Diarrhoea and gastroenteritis/A09/
-	-	1	-	3	-	-	All
-	-	1	-	3	-	-	Males
							Other intestinal infectious diseases /A01-A08/
-	-	1	5	8	1	-	All
-	-	-	3	2	-	-	Males
-	-	1	2	6	1	-	Females
							Tuberculosis pulmonis /A15-A16/
6	22	18	29	43	5	-	All
5	22	16	18	21	3	-	Males
1	-	2	11	22	2	-	Females
							Tuberculosis alia /A17-A19/
1	1	1	3	2	1	-	All
-	1	-	2	1	1	-	Males
1	-	1	1	1	-	-	Females
							Tetanus /A33-A35/
-	-	-	-	2	-	-	All
-	-	-	-	-	-	-	Males
-	-	-	-	2	-	-	Females
							Meningococcal infection /A39/
1	-	-	-	-	-	-	All
1	-	-	-	-	-	-	Males
-	-	-	-	-	-	-	Females
							Septicaemia /A40-A41/
4	9	23	31	37	4	-	All
3	7	16	17	14	2	-	Males
1	2	7	14	23	2	-	Females
							Other arthropod-borne viral fevers and viral haemorrhagic fevers /A90-A94,A96-A99/
-	1	1	1	-	-	-	All
-	1	1	1	-	-	-	Males
							Viral hepatitis /B15-B19/
2	7	15	9	10	-	-	All
1	6	8	2	6	-	-	Males
1	1	7	7	4	-	-	Females
							Human immunodeficiency virus (HIV) disease /B20-B24/
11	11	3	2	-	-	-	All
9	8	2	2	-	-	-	Males
2	3	1	-	-	-	-	Females
							Malaria /B50-B54/
1	1	-	-	-	-	-	All
1	1	-	-	-	-	-	Males
							Other infectious and parasitic diseases /A21-A32, A38, A42-A49, A65-A79, A81, A83-A89, B00-B04,B06-B09,B25-B49, B58-B64, B66-B94, B99/
2	3	11	14	20	3	-	All
2	3	7	6	10	2	-	Males
-	-	4	8	10	1	-	Females
							Neoplasms /C00-D48/
503	2245	5087	6537	5784	1009	2	All
226	1234	3079	3914	3179	451	1	Males
277	1011	2008	2623	2605	558	1	Females
							Malignant neoplasm of lip, oral cavity and pharynx /C00-C14/
11	119	152	117	69	17	-	All
5	108	131	92	47	7	-	Males
6	11	21	25	22	10	-	Females
							Malignant neoplasm of oesophagus /C15/
6	39	95	71	56	7	-	All
4	34	80	57	36	4	-	Males
2	5	15	14	20	3	-	Females

4-6. УМРЛИ, ПРЕМА УЗРОКУ СМРТИ, ПОЛУ И СТАРОСТИ, 2009. (наставак)

Узрок смрти и пол	Укупно Total	Старост				
		испод 1 Under 1	1-4	5-14	15-24	25-34
Neoplasma malignum gasteris /C16/						
свега	1166	-	-	1	-	7
мушки	738	-	-	1	-	3
женски	428	-	-	-	-	4
Малигни тумор дебелог црева, завршног црева и чмара /C18-C21/						
свега	2649	-	-	-	-	9
мушки	1555	-	-	-	-	3
женски	1094	-	-	-	-	6
Neoplasma malignum hepatis et ductuum biliarium Intrahepaticorum /C22/						
свега	815	-	-	1	-	2
мушки	490	-	-	-	-	2
женски	325	-	-	1	-	-
Neoplasma malignum pancreatis /C25/						
свега	1021	-	-	-	2	3
мушки	547	-	-	-	1	2
женски	474	-	-	-	1	1
Neoplasma malignum laryngis /C32/						
свега	410	-	-	-	-	-
мушки	381	-	-	-	-	-
женски	29	-	-	-	-	-
Малигни тумор душника, душнице и плућа /C33-C34/						
свега	5055	-	1	-	-	10
мушки	3752	-	1	-	-	8
женски	1303	-	-	-	-	2
Melanoma malignum cutis /C43/						
свега	259	-	-	-	1	5
мушки	151	-	-	-	-	2
женски	108	-	-	-	1	3
Neoplasma malignum mammae /C50/						
свега	1644	-	-	-	-	10
мушки	30	-	-	-	-	-
женски	1614	-	-	-	-	10
Neoplasma malignum cervicis uteri /C53/						
свега	471	-	-	-	1	8
женски	471	-	-	-	1	8
Малигни тумор других и неозначених делова материце /C54-C55/						
свега	292	-	-	-	-	2
женски	292	-	-	-	-	2
Малигни тумор јајника /C56/						
свега	412	-	-	-	1	2
женски	412	-	-	-	1	2
Neoplasma malignum prostatae /C61/						
свега	972	-	-	-	-	-
мушки	972	-	-	-	-	-
Neoplasma malignum vesicae urinariae /C67/						
свега	596	-	-	-	-	-
мушки	444	-	-	-	-	-
женски	152	-	-	-	-	-
Малигни тумор можданих опни, мозга и других делова централног нервног система /C70-C72/						
свега	696	-	6	9	5	17
мушки	364	-	2	8	1	9
женски	332	-	4	1	4	8
Не-Ходжкинов тумор лимфне жлезде /C82-C85/						
свега	334	-	-	-	1	12
мушки	173	-	-	-	1	4
женски	161	-	-	-	-	8
Мултипли мијелом и малигни тумор плазме ћелије /C90/						
свега	173	-	-	-	-	-
мушки	88	-	-	-	-	-
женски	85	-	-	-	-	-
Leucaemiae /C91-C95/						
свега	552	2	3	7	4	15
мушки	312	2	2	3	3	9
женски	240	-	1	4	1	6
Други малигни тумори /C17,C23,C24,C26-C31,C37-C41,C44-C49,C51,C52,C57-C60,C62-C66,C68,C73-C81,C88,C96,C97/						
свега	2752	1	6	6	27	50
мушки	1379	-	4	3	16	32
женски	1373	1	2	3	11	18
Друге неоплазме /D00-D48/						
свега	383	-	1	-	3	3
мушки	230	-	1	-	3	1
женски	153	-	-	-	-	2
Болести крви и крвотворних органа и неки поремећаји имуног система /D50-D89/						
свега	141	-	1	-	2	3
мушки	68	-	1	-	2	2
женски	73	-	-	-	-	1
Малокрвност /D50-D64/						
свега	77	-	1	-	1	-
мушки	37	-	1	-	1	-
женски	40	-	-	-	-	-

DEATHS, BY CAUSES OF DEATH, SEX AND AGE, 2009 (continued)

Age							Causes of death and sex	
35-44	45-54	55-64	65-74	75-84	85 и више 85 and over	непознато Unknown		
30	118	215	386	361	48	-	All	Malignant neoplasm of stomach /C16/
20	72	138	262	217	25	-	Males	
10	46	77	124	144	23	-	Females	
40	188	512	893	848	159	-	All	Malignant neoplasm of colon, rectum and anus /C18-C21/
21	104	337	551	468	71	-	Males	
19	84	175	342	380	88	-	Females	
13	61	179	260	262	37	-	All	Malignant neoplasm of liver and intrahepatic bile ducts /C22/
6	40	119	164	142	17	-	Males	
7	21	60	96	120	20	-	Females	
15	80	221	328	321	50	1	All	Malignant neoplasm of pancreas /C25/
9	50	145	182	139	18	1	Males	
6	30	76	146	182	32	-	Females	
4	62	129	121	85	9	-	All	Malignant neoplasm of larynx /C32/
4	58	123	112	76	8	-	Males	
-	4	6	9	9	1	-	Females	
96	659	1607	1651	954	77	-	All	Malignant neoplasm of trachea, bronchus and lung /C33-C34/
58	479	1234	1256	669	47	-	Males	
38	180	373	395	285	30	-	Females	
24	37	63	62	46	21	-	All	Malignant melanoma of skin /C43/
18	21	41	37	26	6	-	Males	
6	16	22	25	20	15	-	Females	
62	227	428	441	368	107	1	All	Malignant neoplasm of breast /C50/
-	-	10	2	13	5	-	Males	
62	227	418	439	355	102	1	Females	
37	94	126	93	95	17	-	All	Malignant neoplasm of cervix uteri /C53/
37	94	126	93	95	17	-	Females	
2	29	65	77	104	13	-	All	Malignant neoplasms of other and unspecified parts of uterus /C54-C55/
2	29	65	77	104	13	-	Females	
20	49	121	132	75	12	-	All	Malignant neoplasm of ovary /C56/
20	49	121	132	75	12	-	Females	
-	7	70	274	514	107	-	All	Malignant neoplasm of prostate /C61/
-	7	70	274	514	107	-	Males	
6	30	87	170	252	51	-	All	Malignant neoplasm of bladder /C67/
4	24	65	134	191	26	-	Males	
2	6	22	36	61	25	-	Females	
37	86	196	195	130	15	-	All	Malignant neoplasm of meninges, brain and other parts of central nervous system /C70-C72/
19	43	103	117	56	6	-	Males	
18	43	93	78	74	9	-	Females	
16	35	73	109	79	9	-	All	Non-hodgkin's lymphoma /C82-C85/
13	22	36	51	45	1	-	Males	
3	13	37	58	34	8	-	Females	
2	25	44	60	35	7	-	All	Multiple myeloma and malignant plasma cell neoplasms /C90/
-	10	26	35	16	1	-	Males	
2	15	18	25	19	6	-	Females	
15	53	89	179	155	30	-	All	Leukaemia /C91-C95/
6	33	55	106	80	13	-	Males	
9	20	34	73	75	17	-	Females	
62	221	559	791	834	195	-	All	Other malignant neoplasms /C17,C23,C24, C26-C31, C37-C41, C44-C49,C51,C52,C57-C60, C62-C66,C68, C73-C81,C88,C96,C97/
37	112	336	398	364	77	-	Males	
25	109	223	393	470	118	-	Females	
5	26	56	127	141	21	-	All	Other neoplasms /D00-D48/
2	17	30	84	80	12	-	Males	
3	9	26	43	61	9	-	Females	
2	5	17	29	64	18	-	All	Diseases of the blood and blood-forming organs and certain disorders involving the immune mechanism /D50-D89/
1	3	13	11	28	7	-	Males	
1	2	4	18	36	11	-	Females	
1	-	7	17	37	13	-	All	Anaemias /D50-D64/
1	-	6	6	17	5	-	Males	
-	-	1	11	20	8	-	Females	

4-6. УМРЛИ, ПРЕМА УЗРОКУ СМРТИ, ПОЛУ И СТАРОСТИ, 2009. (наставак)

Узрок смрти и пол		Укупно Total	Старост				
			испод 1 Under 1	1-4	5-14	15-24	25-34
Друге болести крви и крвотворних органа и неки поремећаји имуног система /D65-D89/	свега	64	-	-	-	1	3
	мушки	31	-	-	-	1	2
	женски	33	-	-	-	-	1
Болести жлезда са унутрашњим лучењем, исхране и метаболизма /E00-E88/	свега	3175	3	1	-	2	14
	мушки	1322	-	1	-	1	11
	женски	1853	3	-	-	1	3
Diabetes mellitus /E10-E14/	свега	3068	-	-	-	1	9
	мушки	1283	-	-	-	1	8
	женски	1785	-	-	-	-	1
Потхрањеност /E40-E46/	свега	8	1	-	-	-	-
	мушки	6	-	-	-	-	-
	женски	2	1	-	-	-	-
Други поремећаји жлезда са унутрашњим лучењем, исхране и метаболизма /E00-E07, E15-E34, E50-E88/	свега	99	2	1	-	1	5
	мушки	33	-	1	-	-	3
	женски	66	2	-	-	1	2
Душевни поремећаји и поремећаји понашања /F00-F99/	свега	942	-	-	1	1	14
	мушки	499	-	-	-	1	13
	женски	443	-	-	1	-	1
Ментални поремећаји и поремећаји понашања због употребе дроге /F10-F19/	свега	339	-	-	-	1	11
	мушки	299	-	-	-	1	11
	женски	40	-	-	-	-	-
Други ментални поремећаји и поремећаји понашања /F01-F09, F20-F99/	свега	603	-	-	1	-	3
	мушки	200	-	-	-	-	2
	женски	403	-	-	1	-	1
Болести нервног система /G00-G98/	свега	1405	7	11	18	25	25
	мушки	734	7	6	9	18	17
	женски	671	-	5	9	7	8
Запаљење можданих опни /G00, G03/	свега	21	1	3	-	1	-
	мушки	12	1	1	-	-	-
	женски	9	-	2	-	1	-
Morbus Alzheimer /G30/	свега	260	-	-	-	-	1
	мушки	94	-	-	-	-	-
	женски	166	-	-	-	-	1
Друге болести нервног система /G04-G25, G31-G98/	свега	1124	6	8	18	24	24
	мушки	628	6	5	9	18	17
	женски	496	-	3	9	6	7
Болести крвотока /I00-I99/	свега	56951	4	3	10	31	103
	мушки	25740	2	1	7	23	71
	женски	31211	2	2	3	8	32
Акутна реуматска грозница и хронична реуматска обољења срца /I00-I09/	свега	66	-	-	-	-	-
	мушки	31	-	-	-	-	-
	женски	35	-	-	-	-	-
Болести повишеног крвног притиска /I10-I14/	свега	3546	-	-	-	1	1
	мушки	1358	-	-	-	1	1
	женски	2188	-	-	-	-	-
Исхемичне болести срца /I20-I25/	свега	12874	-	-	-	6	25
	мушки	6759	-	-	-	3	17
	женски	6115	-	-	-	3	8
Друге болести срца /I26-I51/	свега	21757	1	2	4	18	48
	мушки	9422	1	-	4	14	36
	женски	12335	-	2	-	4	12
Болести крвних судова мозга /I60-I69/	свега	16724	3	1	6	4	26
	мушки	7232	1	1	3	3	15
	женски	9492	2	-	3	1	11
Масно закречавање крвних судова /I70/	свега	1286	-	-	-	-	-
	мушки	481	-	-	-	-	-
	женски	805	-	-	-	-	-

DEATHS, BY CAUSES OF DEATH, SEX AND AGE, 2009 (continued)

Age							Causes of death and sex	
35-44	45-54	55-64	65-74	75-84	85 и више 85 and over	непознато Unknown		
1	5	10	12	27	5	-	All	Other diseases of the blood and blood-forming organs and certain disorders involving the immune mechanism /D65-D89/
-	3	7	5	11	2	-	Males	
1	2	3	7	16	3	-	Females	
22	111	419	945	1395	261	2	All	Endocrine, nutritional and metabolic diseases /E00-E88/
16	76	239	437	461	79	1	Males	
6	35	180	508	934	182	1	Females	Diabetes mellitus /E10-E14/
17	100	400	927	1357	255	2	All	
12	70	234	426	454	77	1	Males	
5	30	166	501	903	178	1	Females	Malnutrition /E40-E46/
-	2	1	-	4	-	-	All	
-	2	1	-	3	-	-	Males	
-	-	-	-	1	-	-	Females	Other endocrine, nutritional and metabolic diseases /E00-E07, E15-E34, E50-E88/
5	9	18	18	34	6	-	All	
4	4	4	11	4	2	-	Males	
1	5	14	7	30	4	-	Females	Mental and behavioural disorders /F00-F99/
29	84	131	155	350	177	-	All	
22	72	109	110	131	41	-	Males	
7	12	22	45	219	136	-	Females	Mental and behavioural disorders due to psychoactive substance use /F10-F19/
25	77	102	78	44	1	-	All	
21	70	91	70	34	1	-	Males	
4	7	11	8	10	-	-	Females	Other mental and behavioural disorders /F01-F09, F20-F99/
4	7	29	77	306	176	-	All	
1	2	18	40	97	40	-	Males	
3	5	11	37	209	136	-	Females	Diseases of the nervous system /G00-G98/
38	97	167	301	559	157	-	All	
23	60	93	163	270	68	-	Males	
15	37	74	138	289	89	-	Females	Meningitis /G00-G03/
-	2	4	4	6	-	-	All	
-	2	2	1	5	-	-	Males	
-	-	2	3	1	-	-	Females	Alzheimer's disease /G30/
-	1	14	59	142	43	-	All	
-	-	6	26	50	12	-	Males	
-	1	8	33	92	31	-	Females	Other diseases of the nervous system /G04-G25, G31-G98/
38	94	149	238	411	114	-	All	
23	58	85	136	215	56	-	Males	
15	36	64	102	196	58	-	Females	Diseases of the circulatory system /I00-I99/
384	1791	4870	12294	26652	10799	10	All	
276	1312	3332	6474	10653	3583	6	Males	
108	479	1538	5820	15999	7216	4	Females	Acute rheumatic fever and chronic rheumatic heart diseases /I00-I09/
-	3	10	20	27	6	-	All	
-	1	6	8	12	4	-	Males	
-	2	4	12	15	2	-	Females	Hypertensive diseases /I10-I14/
21	115	289	734	1627	758	-	All	
13	81	194	352	511	205	-	Males	
8	34	95	382	1116	553	-	Females	Ischaemic heart diseases /I20-I25/
135	709	1695	3168	5316	1817	3	All	
112	563	1267	1826	2338	630	3	Males	
23	146	428	1342	2978	1187	-	Females	Other heart diseases /I26-I51/
123	483	1392	4074	10449	5159	4	All	
93	368	916	2066	4185	1737	2	Males	
30	115	476	2008	6264	3422	2	Females	Cerebrovascular diseases /I60-I69/
91	426	1315	3919	8365	2565	3	All	
50	255	820	1994	3237	852	1	Males	
41	171	495	1925	5128	1713	2	Females	Atherosclerosis /I70/
1	8	34	161	625	457	-	All	
-	6	24	82	226	143	-	Males	
1	2	10	79	399	314	-	Females	

4-6. УМРЛИ, ПРЕМА УЗРОКУ СМРТИ, ПОЛУ И СТАРОСТИ, 2009. (наставак)

Узрок смрти и пол	Укупно Total	Старост				
		испод 1 Under 1	1-4	5-14	15-24	25-34
Друге болести крвотока /I71-I99/						
свега	698	-	-	-	2	3
мушки	457	-	-	-	2	2
женски	241	-	-	-	-	1
Болести дисајних органа /J00-J98/						
свега	4203	19	7	7	11	31
мушки	2589	8	3	3	6	17
женски	1614	11	4	4	5	14
Influenza /J10, J11/						
свега	54	1	-	-	1	8
мушки	26	-	-	-	-	2
женски	28	1	-	-	1	6
Pneumonia /J12-J18/						
свега	679	10	5	5	4	8
мушки	391	4	2	2	3	6
женски	288	6	3	3	1	2
Друге акутне инфекције доњих дисајних путева /J20-J22/						
свега	29	2	1	-	1	1
мушки	15	1	1	-	-	1
женски	14	1	-	-	1	-
Хроничне болести доњих дисајних путева /J40-J47/						
свега	2813	-	-	1	2	6
мушки	1802	-	-	1	1	3
женски	1011	-	-	-	1	3
Друге болести дисајних органа /J00-J06, J30-J39, J60-J98/						
свега	628	6	1	1	3	8
мушки	355	3	-	-	2	5
женски	273	3	1	1	1	3
Болести органа за варење /K00-K92/						
свега	3621	3	1	2	4	24
мушки	2029	2	-	-	2	14
женски	1592	1	1	2	2	10
Чир желуца и дванаестопалачног црева /K25-K27/						
свега	572	-	-	-	-	2
мушки	285	-	-	-	-	1
женски	287	-	-	-	-	1
Болести јетре /K70-K76/						
свега	1058	2	1	1	2	11
мушки	807	1	-	-	1	4
женски	251	1	1	1	1	7
Друге болести органа за варење /K00-K22, K28-K66, K80-K92/						
свега	1991	1	-	1	2	11
мушки	937	1	-	-	1	9
женски	1054	-	-	1	1	2
Болести коже и поткожног ткива /L00-L98/						
свега	43	-	-	1	1	2
мушки	24	-	-	-	1	1
женски	19	-	-	1	-	1
Болести мишићно-коштаног система и везивног ткива /M00-M99/						
свега	166	-	-	-	2	7
мушки	36	-	-	-	-	2
женски	130	-	-	-	2	5
Болести мокраћно-полног система /N00-N98/						
свега	2067	2	-	-	1	11
мушки	1184	2	-	-	-	9
женски	883	-	-	-	1	2
Болести гломерула и везивно-цевног ткива бубрега /N00-N15/						
свега	139	1	-	-	-	2
мушки	65	1	-	-	-	2
женски	74	-	-	-	-	-
Друге болести мокраћно-полног система /N17-N98/						
свега	1928	1	-	-	1	9
мушки	1119	1	-	-	-	7
женски	809	-	-	-	1	2
Трудноћа, порођај и бабиње /O00-O99/						
свега	6	-	-	-	1	2
женски	6	-	-	-	1	2
Друге директне акушерске смртности /O10-O92/						
свега	2	-	-	-	1	1
женски	2	-	-	-	1	1
Друга трудноћа, порођај и бабиње /O95-O97/						
свега	1	-	-	-	-	-
женски	1	-	-	-	-	-
Индиректне акушерске смртности /O98-O99/						
свега	3	-	-	-	-	1
женски	3	-	-	-	-	1

DEATHS, BY CAUSES OF DEATH, SEX AND AGE, 2009 (continued)

Age							Causes of death and sex	
35-44	45-54	55-64	65-74	75-84	85 и више 85 and over	непознато Unknown		
13	47	135	218	243	37	-	All	Other diseases of the circulatory system /I71-I99/
8	38	105	146	144	12	-	Males	
5	9	30	72	99	25	-	Females	
64	166	468	1047	1854	529	-	All	Diseases of the respiratory system /J00-J98/
40	100	310	712	1104	286	-	Males	
24	66	158	335	750	243	-	Females	
16	10	13	-	3	2	-	All	Influenza /J10, J11/
8	4	10	-	1	1	-	Males	
8	6	3	-	2	1	-	Females	
14	34	74	151	270	104	-	All	Pneumonia /J12-J18/
9	21	50	101	138	55	-	Males	
5	13	24	50	132	49	-	Females	
-	3	-	1	13	7	-	All	Other acute lower respiratory infections
-	2	-	1	7	2	-	Males	/J20-J22/
-	1	-	-	6	5	-	Females	
10	77	297	749	1323	348	-	All	Chronic lower respiratory diseases /J40-J47/
7	44	196	522	835	193	-	Males	
3	33	101	227	488	155	-	Females	
24	42	84	146	245	68	-	All	Other diseases of the respiratory system
16	29	54	88	123	35	-	Males	/J00-J06, J30-J39, J60-J98/
8	13	30	58	122	33	-	Females	
72	310	630	906	1355	314	-	All	Diseases of the digestive system /K00-K92/
57	237	465	515	617	120	-	Males	
15	73	165	391	738	194	-	Females	
5	31	73	134	268	59	-	All	Gastric and duodenal ulcer /K25-K27/
3	20	55	72	113	21	-	Males	
2	11	18	62	155	38	-	Females	
44	193	325	280	182	17	-	All	Diseases of liver /K70-K76/
39	155	269	212	117	9	-	Males	
5	38	56	68	65	8	-	Females	
23	86	232	492	905	238	-	All	Other diseases of the digestive system
15	62	141	231	387	90	-	Males	/K00-K22, K28-K66, K80-K92/
8	24	91	261	518	148	-	Females	
1	2	5	11	17	3	-	All	Diseases of the skin and subcutaneous tissue
1	2	4	7	6	2	-	Males	/L00-L98/
-	-	1	4	11	1	-	Females	
3	19	31	28	57	19	-	All	Diseases of the musculoskeletal system and
-	3	8	9	10	4	-	Males	connective tissue /M00-M99/
3	16	23	19	47	15	-	Females	
33	70	236	547	937	229	1	All	Diseases of the genitourinary system
22	43	148	313	513	133	1	Males	/N00-N98/
11	27	88	234	424	96	-	Females	
3	6	21	38	55	13	-	All	Glomerular and renal tubulo-interstitial diseases
2	1	11	19	21	8	-	Males	/N00-N15/
1	5	10	19	34	5	-	Females	
30	64	215	509	882	216	1	All	Other diseases of the genitourinary system
20	42	137	294	492	125	1	Males	/N17-N98/
10	22	78	215	390	91	-	Females	
3	-	-	-	-	-	-	All	Pregnancy, childbirth and the puerperium
3	-	-	-	-	-	-	Females	/O00-O99/
-	-	-	-	-	-	-	All	Other direct obstetric deaths /O10-O92/
-	-	-	-	-	-	-	Females	
1	-	-	-	-	-	-	All	Other pregnancy, childbirth and the puerperium
1	-	-	-	-	-	-	Females	/O95-O97/
2	-	-	-	-	-	-	All	Indirect obstetric deaths /O98-O99/
2	-	-	-	-	-	-	Females	

4-6. УМРЛИ, ПРЕМА УЗРОКУ СМРТИ, ПОЛУ И СТАРОСТИ, 2009. (наставак)

Узрок смрти и пол	Укупно Total	Старост				
		испод 1 Under 1	1-4	5-14	15-24	25-34
Нека стања настала у перинаталном периоду /P00-P96/						
свега	303	303	-	-	-	-
мушки	175	175	-	-	-	-
женски	128	128	-	-	-	-
Урођене аномалије, деформације и хромозомне ненормалности /Q00-Q99/						
свега	141	93	9	8	4	6
мушки	70	52	4	4	-	3
женски	71	41	5	4	4	3
Симптоми, знаци и ненормални клинички и лабораторијски налази, неклассификовани на другом месту /R00-R99/						
свега	5270	44	5	12	53	127
мушки	2731	24	4	4	39	110
женски	2539	20	1	8	14	17
Повреде, тровања и последице деловања спољних фактора /S00-T98/						
свега	3739	7	12	46	240	409
мушки	2709	3	11	34	194	338
женски	1030	4	1	12	46	71
Повреде главе, врата, грудног коша и трбуха /S00-S39/						
свега	1396	4	3	20	124	163
мушки	1116	2	3	14	103	140
женски	280	2	-	6	21	23
Повреде горњих екстремитета /S40-S69/						
свега	16	-	-	-	-	1
мушки	10	-	-	-	-	1
женски	6	-	-	-	-	-
Повреде доњих екстремитета /S70-S99/						
свега	173	-	-	-	1	-
мушки	58	-	-	-	1	-
женски	115	-	-	-	-	-
Последице уласка страног тела кроз природни отвор /T15-T19/						
свега	45	-	-	1	4	6
мушки	31	-	-	1	3	6
женски	14	-	-	-	1	-
Опекотине и промрзлине /T20-T35/						
свега	92	-	-	1	3	1
мушки	59	-	-	1	3	1
женски	33	-	-	-	-	-
Тровања /T36-T50/						
свега	169	-	-	-	16	75
мушки	119	-	-	-	13	68
женски	50	-	-	-	3	7
Компликације код интервенција /T80-T88/						
свега	21	-	-	-	-	-
мушки	13	-	-	-	-	-
женски	8	-	-	-	-	-
Друге повреде /T00-T14, T51-T79, T90-T98/						
свега	1827	3	9	24	92	163
мушки	1303	1	8	18	71	122
женски	524	2	1	6	21	41
Спољни узрок насилне смрти						
Саобраћајне повреде /V01-V99/						
свега	797	2	4	24	111	129
мушки	635	2	4	14	91	101
женски	162	-	-	10	20	28
Падови /W00-W19/						
свега	328	1	-	-	1	5
мушки	206	-	-	-	1	5
женски	122	1	-	-	-	-
Случајно и намерно давлeње /W65-W74/						
свега	88	-	2	6	12	7
мушки	66	-	2	6	10	7
женски	22	-	-	-	2	-
Излагање диму, ватри и пламену /X00-X09/						
свега	57	-	-	2	1	2
мушки	37	-	-	2	1	2
женски	20	-	-	-	-	-
Случајна тровања отровним супстанцама /X40-X49/						
свега	93	-	1	-	8	27
мушки	69	-	1	-	7	24
женски	24	-	-	-	1	3
Самоповреда (самоубиство) /X60-X84/						
свега	1376	-	-	1	46	114
мушки	1000	-	-	1	38	85
женски	376	-	-	-	8	29
Насилје (убиство) /X85-Y09/						
свега	140	1	-	2	17	33
мушки	94	-	-	2	11	30
женски	46	1	-	-	6	3
Сви остали спољни узроци /W20-W64, W75-W99, X10-X39, X50-X59, Y10-Y89/						
свега	860	3	5	11	44	92
мушки	602	1	4	9	35	84
женски	258	2	1	2	9	8

DEATHS, BY CAUSES OF DEATH, SEX AND AGE, 2009 (continued)

Age							Causes of death and sex
35-44	45-54	55-64	65-74	75-84	85 и више 85 and over	непознато Unknown	
-	-	-	-	-	-	-	All Certain conditions originating in the perinatal period /P00-P96/
-	-	-	-	-	-	-	Males
-	-	-	-	-	-	-	Females
9	3	4	1	1	3	-	All Congenital malformations, deformations and chromosomal abnormalities /Q00-Q99/
5	-	2	-	-	-	-	Males
4	3	2	1	1	3	-	Females
168	395	642	879	1699	1209	37	All Symptoms, signs and abnormal clinical and laboratory findings, not elsewhere classified /R00-R99/
131	299	457	496	713	422	32	Males
37	96	185	383	986	787	5	Females
385	590	600	574	706	160	10	All Injury, poisoning and certain consequences of external factors /S00-T98/
316	451	465	402	400	85	10	Males
69	139	135	172	306	75	-	Females
148	231	213	196	242	50	2	All Injuries of the head, neck, thorax and abdomen /S00-S39/
130	190	188	155	161	28	2	Males
18	41	25	41	81	22	-	Females
1	-	5	4	5	-	-	All Injuries of upper extremities /S40-S69/
1	-	3	1	4	-	-	Males
-	-	2	3	1	-	-	Females
-	1	5	26	108	32	-	All Injuries of lower extremities /S70-S99/
-	1	4	12	28	12	-	Males
-	-	1	14	80	20	-	Females
3	7	8	4	10	2	-	All Effects of foreign body entering through natural orifice /T15-T19/
3	5	4	2	5	2	-	Males
-	2	4	2	5	-	-	Females
4	13	17	19	29	5	-	All Burns and corrosions /T20-T35/
4	11	16	10	11	2	-	Males
-	2	1	9	18	3	-	Females
19	20	13	11	9	4	2	All Poisoning /T36-T50/
15	9	4	3	2	3	2	Males
4	11	9	8	7	1	-	Females
-	1	6	6	7	1	-	All Complications of surgical and medical care /T80-T88/
-	1	4	5	3	-	-	Males
-	-	2	1	4	1	-	Females
210	317	333	308	296	66	6	All Other injuries /T00-T14, T51-T79, T90-T98/
163	234	242	214	186	38	6	Males
47	83	91	94	110	28	-	Females
110	123	108	93	86	6	1	All External causes of mortality
93	100	87	78	59	5	1	Males Transport accidents /V01-V99/
17	23	21	15	27	1	-	Females
7	29	57	65	135	28	-	All Falls /W00-W19/
7	22	49	45	67	10	-	Males
-	7	8	20	68	18	-	Females
8	13	14	13	10	2	1	All Accidental drowning and submersion /W65-W74/
7	10	9	7	6	1	1	Males
1	3	5	6	4	1	-	Females
3	6	12	8	18	5	-	All Exposure to smoke, fire and flames /X00-X09/
2	4	12	4	8	2	-	Males
1	2	-	4	10	3	-	Females
10	10	15	7	14	-	1	All Accidental poisoning by and exposure to noxious substances /X40-X49/
10	7	8	4	7	-	1	Males
-	3	7	3	7	-	-	Females
153	277	245	241	234	62	3	All Intentional self-harm (suicide) /X60-84/
121	207	180	161	163	41	3	Males
32	70	65	80	71	21	-	Females
18	25	16	12	14	2	-	All Assault (homicide) /X85-Y09/
13	14	12	5	6	1	-	Males
5	11	4	7	8	1	-	Females
76	107	133	135	195	55	4	All All other external causes /W20-W64, W75-W99, X10-X39, X50-X59, Y10-Y89/
63	87	108	98	84	25	4	Males
13	20	25	37	111	30	-	Females

4-6. УМРЛИ, ПРЕМА УЗРОКУ СМРТИ, ПОЛУ И СТАРОСТИ, 2009. (наставак)

Узрок смрти и пол	Укупно Total	Старост				
		испод 1 Under 1	1-4	5-14	15-24	25-34
Централна Србија						
свега	75748	402	49	94	300	667
мушки	38168	225	29	60	217	486
женски	37580	177	20	34	83	181
Заразне и паразитарне болести /A00-B99/						
свега	305	3	2	3	3	5
мушки	194	2	2	2	2	4
женски	111	1	-	1	1	1
Diarrhoea et gastroenteritis /A09/						
свега	3	-	-	-	-	-
мушки	3	-	-	-	-	-
Друге заразне цревне болести /A01-A08/						
свега	5	-	-	-	-	-
мушки	1	-	-	-	-	-
женски	4	-	-	-	-	-
Tuberculosis pulmonis /A15-A16/						
свега	93	-	-	-	1	-
мушки	66	-	-	-	1	-
женски	27	-	-	-	-	-
Tuberculosis alia /A17-A19/						
свега	8	-	-	-	-	1
мушки	4	-	-	-	-	-
женски	4	-	-	-	-	1
Tetanus /A33-A35/						
свега	2	1	-	-	-	-
мушки	1	1	-	-	-	-
женски	1	-	-	-	-	-
Infectio meningococcica /A39/						
свега	2	-	-	1	-	-
мушки	2	-	-	1	-	-
Septicaemia /A40-A41/						
свега	80	2	-	1	1	1
мушки	46	1	-	1	-	1
женски	34	1	-	-	1	-
Друге артроподне вирусне грознице и вирусне хеморагичне грознице /A90-A94, A96-A99/						
свега	2	-	-	-	-	-
мушки	2	-	-	-	-	-
Hepatitis viralis /B15-B19/						
свега	34	-	-	-	-	1
мушки	17	-	-	-	-	1
женски	17	-	-	-	-	-
Morbus HIV /B20-B24/						
свега	27	-	1	-	1	2
мушки	23	-	1	-	1	2
женски	4	-	-	-	-	-
Malaria /B50-B54/						
свега	2	-	-	-	-	-
мушки	2	-	-	-	-	-
Друге заразне и паразитарне болести /A21-A32, A38, A42-A49, A65-A79, A81, A83-A89, B00-B04, B06-B09, B25-B49, B58-B64, B66-B94, B99/						
свега	47	-	1	1	-	-
мушки	27	-	1	-	-	-
женски	20	-	-	1	-	-
Тумори /C00-D48/						
свега	15310	3	16	17	31	114
мушки	8663	2	9	13	17	54
женски	6647	1	7	4	14	60
Малигни тумор језика, усне дупље и и ждрела /C00-C14/						
свега	325	-	-	-	1	1
мушки	257	-	-	-	1	-
женски	68	-	-	-	-	1
Neoplasma malignum oesophagi /C15/						
свега	197	-	-	-	-	1
мушки	155	-	-	-	-	1
женски	42	-	-	-	-	-

DEATHS, BY CAUSES OF DEATH, SEX AND AGE, 2009 (continued)

Age							Causes of death and sex
35-44	45-54	55-64	65-74	75-84	85 и више 85 and over	непознато Unknown	
1231	4002	9372	17148	31359	11075	49	Central Serbia
828	2618	6118	9563	13894	4090	40	All
403	1384	3254	7585	17465	6985	9	Males
							Females
							Certain infectious and parasitic diseases
							/A00-B99/
20	45	57	68	88	11	-	All
16	40	40	40	40	6	-	Males
4	5	17	28	48	5	-	Females
							Diarrhoea and gastroenteritis /A09/
-	-	1	-	2	-	-	All
-	-	1	-	2	-	-	Males
							Other intestinal infectious diseases /A01-A08/
-	-	1	1	2	1	-	All
-	-	-	1	-	-	-	Males
-	-	1	-	2	1	-	Females
							Tuberculosis pulmonis /A15-A16/
4	18	14	23	29	4	-	All
3	18	12	16	14	2	-	Males
1	-	2	7	15	2	-	Females
							Tuberculosis alia /A17-A19/
-	-	1	3	2	1	-	All
-	-	-	2	1	1	-	Males
-	-	1	1	1	-	-	Females
							Tetanus /A33-A35/
-	-	-	-	1	-	-	All
-	-	-	-	-	-	-	Males
-	-	-	-	1	-	-	Females
							Meningococcal infection /A39/
1	-	-	-	-	-	-	All
1	-	-	-	-	-	-	Males
							Septicaemia /A40-A41/
2	8	16	19	28	2	-	All
1	6	12	12	11	1	-	Males
1	2	4	7	17	1	-	Females
							Other arthropod-borne viral fevers and viral haemorrhagic fevers /A90-A94,A96-A99/
-	-	1	1	-	-	-	All
-	-	1	1	-	-	-	Males
							Viral hepatitis /B15-B19/
-	7	12	7	7	-	-	All
-	6	5	1	4	-	-	Males
-	1	7	6	3	-	-	Females
							Human immunodeficiency virus (HIV) disease /B20-B24/
10	9	2	2	-	-	-	All
8	7	2	2	-	-	-	Males
2	2	-	-	-	-	-	Females
							Malaria /B50-B54/
1	1	-	-	-	-	-	All
1	1	-	-	-	-	-	Males
							Other infectious and parasitic diseases /A21-A32, A38, A42-A49, A65-A79, A81, A83-A89, B00-B04, B06-B09,B25-B49, B58-B64, B66-B94, B99/
2	2	9	12	17	3	-	All
2	2	7	5	8	2	-	Males
-	-	2	7	9	1	-	Females
							Neoplasms /C00-D48/
345	1561	3583	4603	4296	740	1	All
154	843	2128	2734	2370	339	-	Males
191	718	1455	1869	1926	401	1	Females
							Malignant neoplasm of lip, oral cavity and pharynx /C00-C14/
7	75	98	73	56	14	-	All
3	68	83	58	37	7	-	Males
4	7	15	15	19	7	-	Females
							Malignant neoplasm of oesophagus /C15/
5	23	75	52	38	3	-	All
4	20	63	40	24	3	-	Males
1	3	12	12	14	-	-	Females

4-6. УМРЛИ, ПРЕМА УЗРОКУ СМРТИ, ПОЛУ И СТАРОСТИ, 2009. (наставак)

Узрок смрти и пол	Укупно Total	Старост				
		испод 1 Under 1	1-4	5-14	15-24	25-34
Neoplasma malignum gasteris /C16/						
свега	859	-	-	1	-	5
мушки	548	-	-	1	-	3
женски	311	-	-	-	-	2
Малигни тумор дебелог црева, завршног црева и чмара /C18-C21/						
свега	1808	-	-	-	-	7
мушки	1062	-	-	-	-	3
женски	746	-	-	-	-	4
Neoplasma malignum hepatis et ductuum biliarium Intrahepaticorum /C22/						
свега	561	-	-	1	-	2
мушки	327	-	-	-	-	2
женски	234	-	-	1	-	-
Neoplasma malignum pancreatis /C25/						
свега	760	-	-	-	1	2
мушки	402	-	-	-	1	1
женски	358	-	-	-	-	1
Neoplasma malignum laryngis /C32/						
свега	314	-	-	-	-	-
мушки	292	-	-	-	-	-
женски	22	-	-	-	-	-
Малигни тумор душника, душнице и плућа /C33-C34/						
свега	3481	-	1	-	-	5
мушки	2571	-	1	-	-	5
женски	910	-	-	-	-	-
Melanoma malignum cutis /C43/						
свега	183	-	-	-	-	2
мушки	105	-	-	-	-	1
женски	78	-	-	-	-	1
Neoplasma malignum mammae /C50/						
свега	1169	-	-	-	-	9
мушки	24	-	-	-	-	-
женски	1145	-	-	-	-	9
Neoplasma malignum cervicis uteri /C53/						
свега	358	-	-	-	-	4
женски	358	-	-	-	-	4
Малигни тумор других и неозначених делова материце /C54-C55/						
свега	216	-	-	-	-	2
женски	216	-	-	-	-	2
Малигни тумор јајника /C56/						
свега	296	-	-	-	1	2
женски	296	-	-	-	1	2
Neoplasma malignum prostatae /C61/						
свега	720	-	-	-	-	-
мушки	720	-	-	-	-	-
Neoplasma malignum vesicae urinariae /C67/						
свега	428	-	-	-	-	-
мушки	312	-	-	-	-	-
женски	116	-	-	-	-	-
Малигни тумор можданих опни, мозга и других делова централног нервног система /C70-C72/						
свега	547	-	5	8	3	14
мушки	294	-	1	7	-	7
женски	253	-	4	1	3	7
Не-Ходжкинов тумор лимфне жлезде /C82-C85/						
свега	265	-	-	-	1	8
мушки	134	-	-	-	1	2
женски	131	-	-	-	-	6
Мултипли мијелом и малигни тумор плазме ћелије /C90/						
свега	120	-	-	-	-	-
мушки	56	-	-	-	-	-
женски	64	-	-	-	-	-
Leucaemiae /C91-C95/						
свега	412	2	3	4	3	11
мушки	233	2	2	3	2	6
женски	179	-	1	1	1	5
Други малигни тумори /C17,C23,C24,C26-C31, C37-C41, C44-C49, C51, C52, C57-C60,C62-C66, C68,C73-C81,C88,C96,C97/						
свега	2023	1	6	3	20	38
мушки	1014	-	4	2	11	23
женски	1009	1	2	1	9	15
Друге неоплазме /D00-D48/						
свега	268	-	1	-	1	1
мушки	157	-	1	-	1	-
женски	111	-	-	-	-	1
Болести крви и крвотворних органа и неки поремећаји имуног система /D50-D89/						
свега	86	-	1	-	2	3
мушки	44	-	1	-	2	2
женски	42	-	-	-	-	1
Малокрвност /D50-D64/						
свега	40	-	1	-	1	-
мушки	20	-	1	-	1	-
женски	20	-	-	-	-	-

DEATHS, BY CAUSES OF DEATH, SEX AND AGE, 2009 (continued)

Age							Causes of death and sex	
35-44	45-54	55-64	65-74	75-84	85 и више 85 and over	непознато Unknown		
19	86	155	280	275	38	-	All	Malignant neoplasm of stomach /C16/
13	53	99	192	165	22	-	Males	
6	33	56	88	110	16	-	Females	
24	127	347	605	586	112	-	All	Malignant neoplasm of colon, rectum and anus /C18-C21/
12	68	231	374	327	47	-	Males	
12	59	116	231	259	65	-	Females	
8	43	121	172	189	25	-	All	Malignant neoplasm of liver and intrahepatic bile ducts /C22/
3	27	77	101	103	14	-	Males	
5	16	44	71	86	11	-	Females	
12	61	159	239	250	36	-	All	Malignant neoplasm of pancreas /C25/
7	35	103	135	107	13	-	Males	
5	26	56	104	143	23	-	Females	
4	51	99	79	73	8	-	All	Malignant neoplasm of larynx /C32/
4	47	95	74	65	7	-	Males	
-	4	4	5	8	1	-	Females	
67	440	1066	1156	687	59	-	All	Malignant neoplasm of trachea, bronchus and lung /C33-C34/
40	319	814	871	483	38	-	Males	
27	121	252	285	204	21	-	Females	
16	27	39	44	38	17	-	All	Malignant melanoma of skin /C43/
10	14	26	25	23	6	-	Males	
6	13	13	19	15	11	-	Females	
43	151	323	296	271	75	1	All	Malignant neoplasm of breast /C50/
-	-	7	2	11	4	-	Males	
43	151	316	294	260	71	1	Females	
26	69	98	76	74	11	-	All	Malignant neoplasm of cervix uteri /C53/
26	69	98	76	74	11	-	Females	
2	23	50	60	68	11	-	All	Malignant neoplasms of other and unspecified parts of uterus /C54-C55/
2	23	50	60	68	11	-	Females	
13	30	96	87	60	7	-	All	Malignant neoplasm of ovary /C56/
13	30	96	87	60	7	-	Females	
-	4	46	182	406	82	-	All	Malignant neoplasm of prostate /C61/
-	4	46	182	406	82	-	Males	
2	17	62	122	186	39	-	All	Malignant neoplasm of bladder /C67/
1	14	50	94	136	17	-	Males	
1	3	12	28	50	22	-	Females	
29	65	154	152	104	13	-	All	Malignant neoplasm of meninges, brain and other parts of central nervous system /C70-C72/
16	34	85	93	46	5	-	Males	
13	31	69	59	58	8	-	Females	
12	31	53	87	65	8	-	All	Non-hodgkin's lymphoma /C82-C85/
10	19	26	38	37	1	-	Males	
2	12	27	49	28	7	-	Females	
2	19	27	40	27	5	-	All	Multiple myeloma and malignant plasma cell neoplasms /C90/
-	9	14	21	11	1	-	Males	
2	10	13	19	16	4	-	Females	
10	38	72	135	110	24	-	All	Leukaemia /C91-C95/
4	21	46	82	56	9	-	Males	
6	17	26	53	54	15	-	Females	
40	161	405	581	628	140	-	All	Other malignant neoplasms /C17,C23,C24, C26-C31, C37-C41, C44-C49,C51,C52, C57-C60,C62- C66,C68, C73-C81,C88, C96,C97/
26	79	243	292	278	56	-	Males	
14	82	162	289	350	84	-	Females	
4	20	38	85	105	13	-	All	Other neoplasms /D00-D48/
1	12	20	60	55	7	-	Males	
3	8	18	25	50	6	-	Females	
2	3	10	21	34	10	-	All	Diseases of the blood and blood-forming organs and certain disorders involving the immune mechanism /D50-D89/
1	1	9	6	17	5	-	Males	
1	2	1	15	17	5	-	Females	
1	-	3	12	16	6	-	All	Anaemias /D50-D64/
1	-	3	3	8	3	-	Males	
-	-	-	9	8	3	-	Females	

4-6. УМРЛИ, ПРЕМА УЗРОКУ СМРТИ, ПОЛУ И СТАРОСТИ, 2009. (наставак)

Узрок смрти и пол	Укупно Total	Старост					
		испод 1 Under 1	1-4	5-14	15-24	25-34	
Друге болести крви и крвотворних органа и неки поремећаји имуног система /D65-D89/	свега	46	-	-	-	1	3
	мушки	24	-	-	-	1	2
	женски	22	-	-	-	-	1
Болести жлезда са унутрашњим лучењем, исхране и метаболизма /E00-E88/	свега	2256	2	1	-	2	9
	мушки	953	-	1	-	1	7
	женски	1303	2	-	-	1	2
Diabetes mellitus /E10-E14/	свега	2183	-	-	-	1	7
	мушки	929	-	-	-	1	6
	женски	1254	-	-	-	-	1
Потхрањеност /E40-E46/	свега	4	1	-	-	-	-
	мушки	3	-	-	-	-	-
	женски	1	1	-	-	-	-
Други поремећаји жлезда са унутрашњим лучењем, исхране и метаболизма /E00-E07, E15-E34, E50-E88/	свега	69	1	1	-	1	2
	мушки	21	-	1	-	-	1
	женски	48	1	-	-	1	1
Душевни поремећаји и поремећаји понашања /F00-F99/	свега	455	-	-	1	-	9
	мушки	248	-	-	-	-	8
	женски	207	-	-	1	-	1
Ментални поремећаји и поремећаји понашања због употребе дроге /F10-F19/	свега	163	-	-	-	-	7
	мушки	149	-	-	-	-	7
	женски	14	-	-	-	-	-
Други ментални поремећаји и поремећаји понашања /F01-F09, F20-F99/	свега	292	-	-	1	-	2
	мушки	99	-	-	-	-	1
	женски	193	-	-	1	-	1
Болести нервног система /G00-G98/	свега	1062	6	6	12	18	20
	мушки	561	6	2	7	13	14
	женски	501	-	4	5	5	6
Запаљење можданих опни /G00, G03/	свега	16	1	2	-	-	-
	мушки	9	1	1	-	-	-
	женски	7	-	1	-	-	-
Morbus Alzheimer /G30/	свега	199	-	-	-	-	1
	мушки	72	-	-	-	-	-
	женски	127	-	-	-	-	1
Друге болести нервног система /G04-G25, G31-G98/	свега	847	5	4	12	18	19
	мушки	480	5	1	7	13	14
	женски	367	-	3	5	5	5
Болести крвотока /I00-I99/	свега	41759	3	1	6	20	71
	мушки	18903	2	-	5	14	48
	женски	22856	1	1	1	6	23
Акутна реуматска грозница и хронична реуматска обољења срца /I00-I09/	свега	46	-	-	-	-	-
	мушки	22	-	-	-	-	-
	женски	24	-	-	-	-	-
Болести повишеног крвног притиска /I10-I14/	свега	1840	-	-	-	-	1
	мушки	738	-	-	-	-	1
	женски	1102	-	-	-	-	-
Исхемичне болести срца /I20-I25/	свега	9633	-	-	-	5	15
	мушки	5015	-	-	-	2	9
	женски	4618	-	-	-	3	6
Друге болести срца /I26-I51/	свега	15977	1	1	3	13	33
	мушки	6905	1	-	3	10	25
	женски	9072	-	1	-	3	8
Болести крвних судова мозга /I60-I69/	свега	13091	2	-	3	1	20
	мушки	5629	1	-	2	1	12
	женски	7462	1	-	1	-	8
Масно закречавање крвних судова /I70/	свега	666	-	-	-	-	-
	мушки	257	-	-	-	-	-
	женски	409	-	-	-	-	-

DEATHS, BY CAUSES OF DEATH, SEX AND AGE, 2009 (continued)

Age							Causes of death and sex	
35-44	45-54	55-64	65-74	75-84	85 и више 85 and over	непознато Unknown		
1	3	7	9	18	4	-	All	Other diseases of the blood and blood-forming organs and certain disorders involving the immune mechanism /D65-D89/
-	1	6	3	9	2	-	Males	
1	2	1	6	9	2	-	Females	
19	71	295	637	1027	191	2	All	Endocrine, nutritional and metabolic diseases /E00-E88/
13	50	177	301	337	65	1	Males	
6	21	118	336	690	126	1	Females	Diabetes mellitus /E10-E14/
16	65	283	627	995	187	2	All	
11	47	175	293	331	64	1	Males	
5	18	108	334	664	123	1	Females	Malnutrition /E40-E46/
-	1	-	-	2	-	-	All	
-	1	-	-	2	-	-	Males	
-	-	-	-	-	-	-	Females	
3	5	12	10	30	4	-	All	Other endocrine, nutritional and metabolic diseases /E00-E07, E15-E34, E50-E88/
2	2	2	8	4	1	-	Males	
1	3	10	2	26	3	-	Females	
21	33	56	73	191	71	-	All	Mental and behavioural disorders /F00-F99/
15	28	52	54	73	18	-	Males	
6	5	4	19	118	53	-	Females	Mental and behavioural disorders due to psychoactive substance use /F10-F19/
18	30	44	37	26	1	-	All	
14	28	43	34	22	1	-	Males	
4	2	1	3	4	-	-	Females	Other mental and behavioural disorders /F01-F09, F20-F99/
3	3	12	36	165	70	-	All	
1	-	9	20	51	17	-	Males	
2	3	3	16	114	53	-	Females	
30	66	121	224	433	126	-	All	Diseases of the nervous system /G00-G98/
17	36	63	127	218	58	-	Males	
13	30	58	97	215	68	-	Females	Meningitis /G00-G03/
-	1	2	4	6	-	-	All	
-	1	-	1	5	-	-	Males	
-	-	2	3	1	-	-	Females	Alzheimer's disease /G30/
-	1	10	43	108	36	-	All	
-	-	5	17	39	11	-	Males	
-	1	5	26	69	25	-	Females	Other diseases of the nervous system /G04-G25, G31-G98/
30	64	109	177	319	90	-	All	
17	35	58	109	174	47	-	Males	
13	29	51	68	145	43	-	Females	
258	1183	3368	8641	20184	8018	6	All	Diseases of the circulatory system /I00-I99/
187	846	2307	4524	8202	2765	3	Males	Acute rheumatic fever and chronic rheumatic heart diseases /I00-I09/
71	337	1061	4117	11982	5253	3	Females	Hypertensive diseases /I10-I14/
-	2	7	9	23	5	-	All	
-	1	4	3	11	3	-	Males	
-	1	3	6	12	2	-	Females	Ischaemic heart diseases /I20-I25/
12	57	160	345	887	378	-	All	
9	39	112	175	292	110	-	Males	
3	18	48	170	595	268	-	Females	Other heart diseases /I26-I51/
90	463	1216	2281	4150	1410	3	All	
77	363	910	1292	1845	514	3	Males	
13	100	306	989	2305	896	-	Females	Cerebrovascular diseases /I60-I69/
82	318	929	2855	7856	3885	1	All	
59	236	614	1421	3190	1346	-	Males	
23	82	315	1434	4666	2539	1	Females	Atherosclerosis /I70/
64	307	942	2920	6751	2079	2	All	
36	178	579	1486	2627	707	-	Males	
28	129	363	1434	4124	1372	2	Females	
-	4	11	77	343	231	-	All	
-	3	9	40	129	76	-	Males	
-	1	2	37	214	155	-	Females	

4-6. УМРЛИ, ПРЕМА УЗРОКУ СМРТИ, ПОЛУ И СТАРОСТИ, 2009. (наставак)

Узрок смрти и пол	Укупно Total	Старост					
		испод 1 Under 1	1-4	5-14	15-24	25-34	
Друге болести крвотока /I71-I99/	свега	506	-	-	-	1	2
	мушки	337	-	-	-	1	1
	женски	169	-	-	-	-	1
Болести дисајних органа /J00-J98/	свега	2981	17	6	4	9	22
	мушки	1855	7	2	1	4	13
	женски	1126	10	4	3	5	9
Influenza /J10, J11/	свега	39	1	-	-	1	5
	мушки	21	-	-	-	-	2
	женски	18	1	-	-	1	3
Pneumonia /J12-J18/	свега	432	9	5	3	3	5
	мушки	245	3	2	1	2	3
	женски	187	6	3	2	1	2
Друге акутне инфекције доњих дисајних путева /J20-J22/	свега	12	2	-	-	1	-
	мушки	5	1	-	-	-	-
	женски	7	1	-	-	1	-
Хроничне болести доњих дисајних путева /J40-J47/	свега	2113	-	-	-	1	5
	мушки	1351	-	-	-	-	3
	женски	762	-	-	-	1	2
Друге болести дисајних органа /J00-J06, J30-J39, J60-J98/	свега	385	5	1	1	3	7
	мушки	233	3	-	-	2	5
	женски	152	2	1	1	1	2
Болести органа за варење /K00-K92/	свега	2681	3	1	2	3	20
	мушки	1517	2	-	-	1	13
	женски	1164	1	1	2	2	7
Чир желуца и дванаестопалачног црева /K25-K27/	свега	422	-	-	-	-	1
	мушки	217	-	-	-	-	-
	женски	205	-	-	-	-	1
Болести јетре /K70-K76/	свега	739	2	1	1	2	8
	мушки	571	1	-	-	1	4
	женски	168	1	1	1	1	4
Друге болести органа за варење /K00-K22, K28-K66, K80-K92/	свега	1520	1	-	1	1	11
	мушки	729	1	-	-	-	9
	женски	791	-	-	1	1	2
Болести коже и поткожног ткива /L00-L98/	свега	28	-	-	1	-	1
	мушки	16	-	-	-	-	1
	женски	12	-	-	1	-	-
Болести мишићно-коштаног система и везивног ткива /M00-M99/	свега	92	-	-	-	2	5
	мушки	16	-	-	-	-	1
	женски	76	-	-	-	2	4
Болести мокраћно-полног система /N00-N98/	свега	1633	-	-	-	1	7
	мушки	946	-	-	-	-	5
	женски	687	-	-	-	1	2
Болести гломерула и везивно-цевног ткива бубрега /N00-N15/	свега	104	-	-	-	-	-
	мушки	52	-	-	-	-	-
	женски	52	-	-	-	-	-
Друге болести мокраћно-полног система /N17-N98/	свега	1529	-	-	-	1	7
	мушки	894	-	-	-	-	5
	женски	635	-	-	-	1	2
Трудноћа, порођај и бабиње /O00-O99/	свега	4	-	-	-	1	1
	женски	4	-	-	-	1	1
Друге директне акушерске смртности /O10-O92/	свега	1	-	-	-	1	-
	женски	1	-	-	-	1	-
Друга трудноћа, порођај и бабиње /O95-O97/	свега	1	-	-	-	-	-
	женски	1	-	-	-	-	-
Индиректне акушерске смртности /O98-O99/	свега	2	-	-	-	-	1
	женски	2	-	-	-	-	1
Нека стања настала у перинаталном периоду /P00-P96/	свега	255	255	-	-	-	-
	мушки	146	146	-	-	-	-
	женски	109	109	-	-	-	-

DEATHS, BY CAUSES OF DEATH, SEX AND AGE, 2009 (continued)

Age							Causes of death and sex	
35-44	45-54	55-64	65-74	75-84	85 и више 85 and over	непознато Unknown		
10	32	103	154	174	30	-	All	Other diseases of the circulatory system /I71-I99/
6	26	79	107	108	9	-	Males	
4	6	24	47	66	21	-	Females	
43	103	301	711	1370	395	-	All	Diseases of the respiratory system /J00-J98/
27	66	201	488	829	217	-	Males	
16	37	100	223	541	178	-	Females	
15	7	9	-	1	-	-	All	Influenza /J10, J11/
8	3	8	-	-	-	-	Males	
7	4	1	-	1	-	-	Females	
10	20	47	96	163	71	-	All	Pneumonia /J12-J18/
6	13	34	61	81	39	-	Males	
4	7	13	35	82	32	-	Females	
-	1	-	-	5	3	-	All	Other acute lower respiratory infections /J20-J22/
-	-	-	-	3	1	-	Males	
-	1	-	-	2	2	-	Females	
5	48	192	532	1050	280	-	All	Chronic lower respiratory diseases /J40-J47/
3	31	125	372	664	153	-	Males	
2	17	67	160	386	127	-	Females	
13	27	53	83	151	41	-	All	Other diseases of the respiratory system /J00-J06, J30-J39, J60-J98/
10	19	34	55	81	24	-	Males	
3	8	19	28	70	17	-	Females	
56	208	466	646	1052	224	-	All	Diseases of the digestive system /K00-K92/
45	161	341	369	491	94	-	Males	
11	47	125	277	561	130	-	Females	
1	20	59	93	211	37	-	All	Gastric and duodenal ulcer /K25-K27/
1	14	43	50	93	16	-	Males	
-	6	16	43	118	21	-	Females	
34	126	231	191	130	13	-	All	Diseases of liver /K70-K76/
30	101	195	147	85	7	-	Males	
4	25	36	44	45	6	-	Females	
21	62	176	362	711	174	-	All	Other diseases of the digestive system /K00-K22, K28-K66, K80-K92/
14	46	103	172	313	71	-	Males	
7	16	73	190	398	103	-	Females	
1	1	4	6	12	2	-	All	Diseases of the skin and subcutaneous tissue /L00-L98/
1	1	3	5	4	1	-	Males	
-	-	1	1	8	1	-	Females	
2	11	23	19	27	3	-	All	Diseases of the musculoskeletal system and connective tissue /M00-M99/
-	1	6	4	4	-	-	Males	
2	10	17	15	23	3	-	Females	
26	44	172	428	772	182	1	All	Diseases of the genitourinary system /N00-N98/
18	27	112	246	429	108	1	Males	
8	17	60	182	343	74	-	Females	
2	4	15	27	45	11	-	All	Glomerular and renal tubulo-interstitial diseases /N00-N15/
2	1	8	16	18	7	-	Males	
-	3	7	11	27	4	-	Females	
24	40	157	401	727	171	1	All	Other diseases of the genitourinary system /N17-N98/
16	26	104	230	411	101	1	Males	
8	14	53	171	316	70	-	Females	
2	-	-	-	-	-	-	All	Pregnancy, childbirth and the puerperium /O00-O99/
2	-	-	-	-	-	-	Females	
-	-	-	-	-	-	-	All	Other direct obstetric deaths /O10-O92/
-	-	-	-	-	-	-	Females	
1	-	-	-	-	-	-	All	Other pregnancy, childbirth and the puerperium /O95-O97/
1	-	-	-	-	-	-	Females	
1	-	-	-	-	-	-	All	Indirect obstetric deaths /O98-O99/
1	-	-	-	-	-	-	Females	
-	-	-	-	-	-	-	All	Certain conditions originating in the perinatal period /P00-P96/
-	-	-	-	-	-	-	Males	
-	-	-	-	-	-	-	Females	

4-6. УМРЛИ, ПРЕМА УЗРОКУ СМРТИ, ПОЛУ И СТАРОСТИ, 2009. (наставак)

Узрок смрти и пол		Укупно Total	Старост					
			испод 1 Under 1	1-4	5-14	15-24	25-34	
Урођене аномалије, деформације и хромозомне ненормалности /Q00-Q99/	свега	110	78	5	7	2	3	
	мушки	57	42	4	4	-	2	
	женски	53	36	1	3	2	1	
Симптоми, знаци и ненормални клинички и лабораторијски налази, неklasификовани на другом месту /R00-R99/	свега	4176	28	4	11	44	103	
	мушки	2187	15	3	4	32	88	
	женски	1989	13	1	7	12	15	
Повреде, тровања и последице деловања спољних фактора /S00-T98/	свега	2555	4	6	30	162	274	
	мушки	1862	1	5	24	131	226	
	женски	693	3	1	6	31	48	
Повреде главе, врата, грудног коша и трбуха /S00-S39/	свега	997	3	1	13	94	109	
	мушки	791	1	1	9	79	96	
	женски	206	2	-	4	15	13	
Повреде горњих екстремитета /S40-S69/	свега	9	-	-	-	-	1	
	мушки	7	-	-	-	-	1	
	женски	2	-	-	-	-	-	
Повреде доњих екстремитета /S70-S99/	свега	121	-	-	-	-	-	
	мушки	45	-	-	-	-	-	
	женски	76	-	-	-	-	-	
Последице уласка страног тела кроз природни отвор /T15-T19/	свега	37	-	-	1	4	6	
	мушки	28	-	-	1	3	6	
	женски	9	-	-	-	1	-	
Опекотине и промрзлине /T20-T35/	свега	58	-	-	1	1	1	
	мушки	37	-	-	1	1	1	
	женски	21	-	-	-	-	-	
Тровања /T36-T50/	свега	119	-	-	-	9	50	
	мушки	85	-	-	-	8	44	
	женски	34	-	-	-	1	6	
Компликације код интервенција /T80-T88/	свега	19	-	-	-	-	-	
	мушки	12	-	-	-	-	-	
	женски	7	-	-	-	-	-	
Друге повреде /T00-T14, T51-T79, T90-T98/	свега	1195	1	5	15	54	107	
	мушки	857	-	4	13	40	78	
	женски	338	1	1	2	14	29	
Спољни узрок насилне смрти								
	Саобраћајне повреде /V01-V99/	свега	546	1	2	15	78	88
	мушки	440	1	2	10	64	73	
женски	106	-	-	5	14	15		
Падови /W00-W19/	свега	215	1	-	-	1	3	
	мушки	143	-	-	-	1	3	
	женски	72	1	-	-	-	-	
Случајно и намерно дављење /W65-W74/	свега	50	-	1	3	7	4	
	мушки	40	-	1	3	6	4	
	женски	10	-	-	-	1	-	
Излагање диму, ватри и пламену /X00-X09/	свега	43	-	-	2	1	2	
	мушки	29	-	-	2	1	2	
	женски	14	-	-	-	-	-	
Случајна тровања отровним супстанцама /X40-X49/	свега	61	-	1	-	3	16	
	мушки	47	-	1	-	3	14	
	женски	14	-	-	-	-	2	
Самоповреда (самоубиство) /X60-X84/	свега	892	-	-	-	30	73	
	мушки	649	-	-	-	25	51	
	женски	243	-	-	-	5	22	
Насилје (убиство) /X85-Y09/	свега	100	-	-	1	15	22	
	мушки	65	-	-	1	10	20	
	женски	35	-	-	-	5	2	
Сви остали спољни узроци /W20-W64, W75-W99, X10-X39, X50-X59, Y10-Y89/	свега	648	2	2	9	27	66	
	мушки	449	-	1	8	21	59	
	женски	199	2	1	1	6	7	

DEATHS, BY CAUSES OF DEATH, SEX AND AGE, 2009 (continued)

Age							Causes of death and sex
35-44	45-54	55-64	65-74	75-84	85 и више 85 and over	непознато Unknown	
6	2	2	1	1	3	-	All Congenital malformations, deformations and chromosomal abnormalities /Q00-Q99/
4	-	1	-	-	-	-	Males
2	2	1	1	1	3	-	Females
135	309	493	686	1355	977	31	All Symptoms, signs and abnormal clinical and laboratory findings, not elsewhere classified /R00-R99/
108	240	352	396	573	349	27	Males
27	69	141	290	782	628	4	Females
265	362	421	384	517	122	8	All Injury, poisoning and certain consequences of external factors /S00-T98/
222	278	326	269	307	65	8	Males
43	84	95	115	210	57	-	Females
105	145	156	141	189	39	2	All Injuries of the head, neck, thorax and abdomen /S00-S39/
92	121	136	106	128	20	2	Males
13	24	20	35	61	19	-	Females
-	-	3	2	3	-	-	All Injuries of upper extremities /S40-S69/
-	-	2	1	3	-	-	Males
-	-	1	1	-	-	-	Females
-	1	3	20	73	24	-	All Injuries of lower extremities /S70-S99/
-	1	3	11	20	10	-	Males
-	-	-	9	53	14	-	Females
1	6	5	3	9	2	-	All Effects of foreign body entering through natural orifice /T15-T19/
1	5	3	2	5	2	-	Males
-	1	2	1	4	-	-	Females
2	10	11	10	19	3	-	All Burns and corrosions /T20-T35/
2	9	10	5	6	2	-	Males
-	1	1	5	13	1	-	Females
16	14	8	10	7	3	2	All Poisoning /T36-T50/
13	8	3	3	2	2	2	Males
3	6	5	7	5	1	-	Females
-	1	4	6	7	1	-	All Complications of surgical and medical care /T80-T88/
-	1	3	5	3	-	-	Males
-	-	1	1	4	1	-	Females
141	185	231	192	210	50	4	All Other injuries /T00-T14, T51-T79, T90-T98/
114	133	166	136	140	29	4	Males
27	52	65	56	70	21	-	Females
73	76	76	65	67	4	1	All External causes of mortality Transport accidents /V01-V99/
62	62	63	54	45	3	1	Males
11	14	13	11	22	1	-	Females
3	13	42	42	91	19	-	All Falls /W00-W19/
3	11	35	30	53	7	-	Males
-	2	7	12	38	12	-	Females
4	10	6	6	7	2	-	All Accidental drowning and submersion /W65-W74/
4	8	5	4	4	1	-	Males
-	2	1	2	3	1	-	Females
2	4	8	5	14	5	-	All Exposure to smoke, fire and flames /X00-X09/
1	4	8	3	6	2	-	Males
1	0	-	2	8	3	-	Females
9	7	10	5	9	-	1	All Accidental poisoning by and exposure to noxious substances /X40-X49/
9	5	6	3	5	-	1	Males
-	2	4	2	4	-	-	Females
100	160	172	154	157	44	2	All Intentional self-harm (suicide) /X60-84/
80	119	122	101	119	30	2	Males
20	41	50	53	38	14	-	Females
12	19	13	7	9	2	-	All Assault (homicide) /X85-Y09/
8	9	10	3	3	1	-	Males
4	10	3	4	6	1	-	Females
62	73	94	100	163	46	4	All All other external causes /W20-W64, W75-W99, X10-X39, X50-X59, Y10-Y89/
55	60	77	71	72	21	4	Males
7	13	17	29	91	25	-	Females

4-6. УМРЛИ, ПРЕМА УЗРОКУ СМРТИ, ПОЛУ И СТАРОСТИ, 2009. (наставак)

Узрок смрти и пол	Укупно Total	Старост					
		испод 1 Under 1	1-4	5-14	15-24	25-34	
Војводина	свега	28252	90	21	38	128	277
	мушки	14209	54	15	18	99	204
	женски	14043	36	6	20	29	73
Заразне и паразитарне болести /A00-B99/							
	свега	107	1	1	-	1	3
	мушки	60	-	1	-	1	2
	женски	47	1	-	-	-	1
Diarrhoea et gastroenteritis /A09/							
	свега	1	-	-	-	-	-
	мушки	1	-	-	-	-	-
Друге заразне цревне болести /A01-A08/							
	свега	10	-	-	-	-	-
	мушки	4	-	-	-	-	-
	женски	6	-	-	-	-	-
Tuberculosis pulmonis /A15-A16/							
	свега	31	-	-	-	-	-
	мушки	20	-	-	-	-	-
	женски	11	-	-	-	-	-
Tuberculosis alia /A17-A19/							
	свега	2	-	-	-	-	-
	мушки	1	-	-	-	-	-
	женски	1	-	-	-	-	-
Tetanus /A33-A35/							
	свега	1	-	-	-	-	-
	женски	1	-	-	-	-	-
Infectio meningococcica /A39/							
	свега	1	1	-	-	-	-
	женски	1	1	-	-	-	-
Septicaemia /A40-A41/							
	свега	33	-	-	-	-	-
	мушки	16	-	-	-	-	-
	женски	17	-	-	-	-	-
Друге артроподне вирусне грознице и вирусне хеморагичне грознице /A90-A94, A96-A99/							
	свега	1	-	-	-	-	-
	мушки	1	-	-	-	-	-
Hepatitis viralis /B15-B19/							
	свега	10	-	-	-	-	-
	мушки	7	-	-	-	-	-
	женски	3	-	-	-	-	-
Morbus HIV /B20-B24/							
	свега	4	-	-	-	-	-
	мушки	2	-	-	-	-	-
	женски	2	-	-	-	-	-
Друге заразне и паразитарне болести /A21-A32, A38, A42-A49, A65-A79, A81, A83-A89, B00-B04, B06-B09, B25-B49, B58-B64, B66-B94, B99/							
	свега	13	-	1	-	1	3
	мушки	8	-	1	-	1	2
	женски	5	-	-	-	-	1
Тумори /C00-D48/							
	свега	6105	-	1	7	15	44
	мушки	3550	-	1	2	9	22
	женски	2555	-	-	5	6	22
Малигни тумор језика, усне дупље и и ждрела /C00-C14/							
	свега	163	-	-	-	-	1
	мушки	134	-	-	-	-	-
	женски	29	-	-	-	-	1
Neoplasma malignum oesophagi /C15/							
	свега	78	-	-	-	-	-
	мушки	61	-	-	-	-	-
	женски	17	-	-	-	-	-
Neoplasma malignum gasteris /C16/							
	свега	307	-	-	-	-	2
	мушки	190	-	-	-	-	-
	женски	117	-	-	-	-	2
Малигни тумор дебелог црева, завршног црева и чмара /C18-C21/							
	свега	841	-	-	-	-	2
	мушки	493	-	-	-	-	-
	женски	348	-	-	-	-	2
Neoplasma malignum hepatis et ductuum biliarium Intrahepaticorum /C22/							
	свега	254	-	-	-	-	-
	мушки	163	-	-	-	-	-
	женски	91	-	-	-	-	-

DEATHS, BY CAUSES OF DEATH, SEX AND AGE, 2009 (continued)

Age							Causes of death and sex
35-44	45-54	55-64	65-74	75-84	85 и више 85 and over	непознато Unknown	
513	1941	4009	7200	10196	3826	13	Vojvodina
330	1323	2657	4051	4248	1199	11	All
183	618	1352	3149	5948	2627	2	Males
							Females
8	10	17	26	37	3	-	Certain infectious and parasitic diseases
6	9	11	11	17	2	-	/A00-B99/
2	1	6	15	20	1	-	All
-	-	-	-	1	-	-	Males
-	-	-	-	1	-	-	Females
-	-	-	4	6	-	-	Diarrhoea and gastroenteritis/A09/
-	-	-	2	2	-	-	All
-	-	-	2	4	-	-	Males
-	-	-	2	4	-	-	Females
2	4	4	6	14	1	-	Other intestinal infectious diseases /A01-A08/
2	4	4	2	7	1	-	All
-	-	-	4	7	-	-	Males
-	-	-	4	7	-	-	Females
1	1	-	-	-	-	-	Tuberculosis pulmonis /A15-A16/
-	1	-	-	-	-	-	All
1	-	-	-	-	-	-	Males
1	-	-	-	-	-	-	Females
-	-	-	-	1	-	-	Tuberculosis alia /A17-A19/
-	-	-	-	1	-	-	All
-	-	-	-	1	-	-	Males
-	-	-	-	1	-	-	Females
-	-	-	-	-	-	-	Tetanus /A33-A35/
-	-	-	-	-	-	-	All
-	-	-	-	-	-	-	Males
-	-	-	-	-	-	-	Females
2	1	7	12	9	2	-	Meningococcal infection /A39/
2	1	4	5	3	1	-	All
-	-	3	7	6	1	-	Males
-	-	3	7	6	1	-	Females
-	1	-	-	-	-	-	Septicaemia /A40-A41/
-	1	-	-	-	-	-	All
-	1	-	-	-	-	-	Males
2	-	3	2	3	-	-	Females
1	-	3	1	2	-	-	Other arthropod-borne viral fevers and viral haemorrhagic fevers /A90-A94,A96-A99/
1	-	-	1	1	-	-	All
1	-	-	1	1	-	-	Males
1	-	-	1	1	-	-	Females
1	2	1	-	-	-	-	Viral hepatitis /B15-B19/
1	1	-	-	-	-	-	All
-	1	1	-	-	-	-	Males
-	1	1	-	-	-	-	Females
-	1	2	2	3	-	-	Human immunodeficiency virus (HIV) disease /B20-B24/
-	1	-	-	-	-	-	All
-	1	-	1	2	-	-	Males
-	-	2	1	1	-	-	Females
-	1	2	2	3	-	-	Other infectious and parasitic diseases /A21-A32, A38, A42-A49, A65-A79, A81, A83-A89, B00-B04, B06-B09,B25-B49, B58-B64, B66-B94, B99/
-	1	-	1	2	-	-	All
-	-	2	1	1	-	-	Males
-	-	2	1	1	-	-	Females
158	684	1504	1934	1488	269	1	Neoplasms /C00-D48/
72	391	951	1180	809	112	1	All
86	293	553	754	679	157	-	Males
4	44	54	44	13	3	-	Females
2	40	48	34	10	-	-	Malignant neoplasm of lip, oral cavity and pharynx /C00-C14/
2	4	6	10	3	3	-	All
1	16	20	19	18	4	-	Males
-	14	17	17	12	1	-	Females
1	2	3	2	6	3	-	Malignant neoplasm of oesophagus /C15/
11	32	60	106	86	10	-	All
7	19	39	70	52	3	-	Males
4	13	21	36	34	7	-	Females
16	61	165	288	262	47	-	Malignant neoplasm of stomach /C16/
9	36	106	177	141	24	-	All
7	25	59	111	121	23	-	Males
5	18	58	88	73	12	-	Females
3	13	42	63	39	3	-	Malignant neoplasm of colon, rectum and anus /C18-C21/
2	5	16	25	34	9	-	All
							Males
							Females
							Malignant neoplasm of liver and intrahepatic bile ducts /C22/
							All
							Males
							Females

4-6. УМРЛИ, ПРЕМА УЗРОКУ СМРТИ, ПОЛУ И СТАРОСТИ, 2009. (наставак)

Узрок смрти и пол	Укупно Total	Старост				
		испод 1 Under 1	1-4	5-14	15-24	25-34
Neoplasma malignum pancreatis /C25/						
свега	261	-	-	-	1	1
мушки	145	-	-	-	-	1
женски	116	-	-	-	1	-
Neoplasma malignum laryngis /C32/						
свега	96	-	-	-	-	-
мушки	89	-	-	-	-	-
женски	7	-	-	-	-	-
Малигни тумор душника, душнице и плућа /C33-C34/						
свега	1574	-	-	-	-	5
мушки	1181	-	-	-	-	3
женски	393	-	-	-	-	2
Melanoma malignum cutis /C43/						
свега	76	-	-	-	1	3
мушки	46	-	-	-	-	1
женски	30	-	-	-	1	2
Neoplasma malignum mammae /C50/						
свега	475	-	-	-	-	1
мушки	6	-	-	-	-	-
женски	469	-	-	-	-	1
Neoplasma malignum cervicis uteri /C53/						
свега	113	-	-	-	1	4
женски	113	-	-	-	1	4
Малигни тумор других и неозначених делова материце /C54-C55/						
свега	76	-	-	-	-	-
женски	76	-	-	-	-	-
Малигни тумор јајника /C56/						
свега	116	-	-	-	-	-
женски	116	-	-	-	-	-
Neoplasma malignum prostatae /C61/						
свега	252	-	-	-	-	-
мушки	252	-	-	-	-	-
Neoplasma malignum vesicae urinariae /C67/						
свега	168	-	-	-	-	-
мушки	132	-	-	-	-	-
женски	36	-	-	-	-	-
Малигни тумор можданих опни, мозга и других делова централног нервног система /C70-C72/						
свега	149	-	1	1	2	3
мушки	70	-	1	1	1	2
женски	79	-	-	-	1	1
Не-Ходжкинов тумор лимфне жлезде /C82-C85/						
свега	69	-	-	-	-	4
мушки	39	-	-	-	-	2
женски	30	-	-	-	-	2
Мултипли мијелом и малигни тумор плазме ћелије /C90/						
свега	53	-	-	-	-	-
мушки	32	-	-	-	-	-
женски	21	-	-	-	-	-
Leucaemiae /C91-C95/						
свега	140	-	-	3	1	4
мушки	79	-	-	-	1	3
женски	61	-	-	3	-	1
Други малигни тумори /C17, C23, C24, C26-C31, C37-C41, C44-C49, C51, C52, C57-C60, C62-C66, C68, C73-C81, C88, C96, C97/						
свега	729	-	-	3	7	12
мушки	365	-	-	1	5	9
женски	364	-	-	2	2	3
Друге неоплазме /D00-D48/						
свега	115	-	-	-	2	2
мушки	73	-	-	-	2	1
женски	42	-	-	-	-	1
Болести крви и крвотворних органа и неки поремећаји имуног система /D50-D89/						
свега	55	-	-	-	-	-
мушки	24	-	-	-	-	-
женски	31	-	-	-	-	-
Малокрвност /D50-D64/						
свега	37	-	-	-	-	-
мушки	17	-	-	-	-	-
женски	20	-	-	-	-	-
Друге болести крви и крвотворних органа и неки поремећаји имуног система /D65-D89/						
свега	18	-	-	-	-	-
мушки	7	-	-	-	-	-
женски	11	-	-	-	-	-

DEATHS, BY CAUSES OF DEATH, SEX AND AGE, 2009 (continued)

Age							Causes of death and sex	
35-44	45-54	55-64	65-74	75-84	85 и више 85 and over	непознато Unknown		
3	19	62	89	71	14	1	All	Malignant neoplasm of pancreas /C25/
2	15	42	47	32	5	1	Males	
1	4	20	42	39	9	-	Females	
-	11	30	42	12	1	-	All	Malignant neoplasm of larynx /C32/
-	11	28	38	11	1	-	Males	
-	-	2	4	1	-	-	Females	
29	219	541	495	267	18	-	All	Malignant neoplasm of trachea, bronchus and lung /C33-C34/
18	160	420	385	186	9	-	Males	
11	59	121	110	81	9	-	Females	
8	10	24	18	8	4	-	All	Malignant melanoma of skin /C43/
8	7	15	12	3	-	-	Males	
-	3	9	6	5	4	-	Females	
19	76	105	145	97	32	-	All	Malignant neoplasm of breast /C50/
-	-	3	-	2	1	-	Males	
19	76	102	145	95	31	-	Females	
11	25	28	17	21	6	-	All	Malignant neoplasm of cervix uteri /C53/
11	25	28	17	21	6	-	Females	
-	6	15	17	36	2	-	All	Malignant neoplasms of other and unspecified parts of uterus /C54-C55/
-	6	15	17	36	2	-	Females	
7	19	25	45	15	5	-	All	Malignant neoplasm of ovary /C56/
7	19	25	45	15	5	-	Females	
-	3	24	92	108	25	-	All	Malignant neoplasm of prostate /C61/
-	3	24	92	108	25	-	Males	
4	13	25	48	66	12	-	All	Malignant neoplasm of bladder /C67/
3	10	15	40	55	9	-	Males	
1	3	10	8	11	3	-	Females	
8	21	42	43	26	2	-	All	Malignant neoplasm of meninges, brain and other parts of central nervous system /C70-C72/
3	9	18	24	10	1	-	Males	
5	12	24	19	16	1	-	Females	
4	4	20	22	14	1	-	All	Non-hodgkin's lymphoma /C82-C85/
3	3	10	13	8	-	-	Males	
1	1	10	9	6	1	-	Females	
-	6	17	20	8	2	-	All	Multiple myeloma and malignant plasma cell neoplasms /C90/
-	1	12	14	5	-	-	Males	
-	5	5	6	3	2	-	Females	
5	15	17	44	45	6	-	All	Leukaemia /C91-C95/
2	12	9	24	24	4	-	Males	
3	3	8	20	21	2	-	Females	
22	60	154	210	206	55	-	All	Other malignant neoplasms /C17,C23,C24,C26-C31, C37-C41, C44-C49,C51,C52,C57-C60,C62-C66,C68, C73-C81,C88,C96,C97/
11	33	93	106	86	21	-	Males	
11	27	61	104	120	34	-	Females	
1	6	18	42	36	8	-	All	Other neoplasms /D00-D48/
1	5	10	24	25	5	-	Males	
-	1	8	18	11	3	-	Females	
-	2	7	8	30	8	-	All	Diseases of the blood and blood-forming organs and certain disorders involving the immune mechanism /D50-D89/
-	2	4	5	11	2	-	Males	
-	-	3	3	19	6	-	Females	
-	-	4	5	21	7	-	All	Anaemias /D50-D64/
-	-	3	3	9	2	-	Males	
-	-	1	2	12	5	-	Females	
-	2	3	3	9	1	-	All	Other diseases of the blood and blood-forming organs and certain disorders involving the immune mechanism /D65-D89/
-	2	1	2	2	-	-	Males	
-	-	2	1	7	1	-	Females	

4-6. УМРЛИ, ПРЕМА УЗРОКУ СМРТИ, ПОЛУ И СТАРОСТИ, 2009. (наставак)

Узрок смрти и пол	Укупно Total	Старост				
		испод 1 Under 1	1-4	5-14	15-24	25-34
Болести жлезда са унутрашњим лучењем, исхране и метаболизма /E00-E88/						
свега	919	1	-	-	-	5
мушки	369	-	-	-	-	4
женски	550	1	-	-	-	1
Diabetes mellitus /E10-E14/						
свега	885	-	-	-	-	2
мушки	354	-	-	-	-	2
женски	531	-	-	-	-	-
Потхрањеност /E40-E46/						
свега	4	-	-	-	-	-
мушки	3	-	-	-	-	-
женски	1	-	-	-	-	-
Други поремећаји жлезда са унутрашњим лучењем, исхране и метаболизма /E00-E07, E15-E34, E50-E88/						
свега	30	1	-	-	-	3
мушки	12	-	-	-	-	2
женски	18	1	-	-	-	1
Душевни поремећаји и поремећаји понашања /F00-F99/						
свега	487	-	-	-	1	5
мушки	251	-	-	-	1	5
женски	236	-	-	-	-	-
Ментални поремећаји и поремећаји понашања због употребе дроге /F10-F19/						
свега	176	-	-	-	1	4
мушки	150	-	-	-	1	4
женски	26	-	-	-	-	-
Други ментални поремећаји и поремећаји понашања /F01-F09, F20-F99/						
свега	311	-	-	-	-	1
мушки	101	-	-	-	-	1
женски	210	-	-	-	-	-
Болести нервног система /G00-G98/						
свега	343	1	5	6	7	5
мушки	173	1	4	2	5	3
женски	170	-	1	4	2	2
Запаљење можданих опни /G00, G03/						
свега	5	-	1	-	1	-
мушки	3	-	-	-	-	-
женски	2	-	1	-	1	-
Morbus Alzheimer /G30/						
свега	61	-	-	-	-	-
мушки	22	-	-	-	-	-
женски	39	-	-	-	-	-
Друге болести нервног система /G04-G25, G31-G98/						
свега	277	1	4	6	6	5
мушки	148	1	4	2	5	3
женски	129	-	-	4	1	2
Болести крвотока /I00-I99/						
свега	15192	1	2	4	11	32
мушки	6837	-	1	2	9	23
женски	8355	1	1	2	2	9
Акутна реуматска грозница и хронична реуматска обољења срца /I00-I09/						
свега	20	-	-	-	-	-
мушки	9	-	-	-	-	-
женски	11	-	-	-	-	-
Болести повишеног крвног притиска /I10-I14/						
свега	1706	-	-	-	1	-
мушки	620	-	-	-	1	-
женски	1086	-	-	-	-	-
Исхемичне болести срца /I20-I25/						
свега	3241	-	-	-	1	10
мушки	1744	-	-	-	1	8
женски	1497	-	-	-	-	2
Друге болести срца /I26-I51/						
свега	5780	-	1	1	5	15
мушки	2517	-	-	1	4	11
женски	3263	-	1	-	1	4
Болести крвних судова мозга /I60-I69/						
свега	3633	1	1	3	3	6
мушки	1603	-	1	1	2	3
женски	2030	1	-	2	1	3
Масно закречавање крвних судова /I70/						
свега	620	-	-	-	-	-
мушки	224	-	-	-	-	-
женски	396	-	-	-	-	-
Друге болести крвотока /I71-I99/						
свега	192	-	-	-	1	1
мушки	120	-	-	-	1	1
женски	72	-	-	-	-	-

DEATHS, BY CAUSES OF DEATH, SEX AND AGE, 2009 (continued)

Age							Causes of death and sex
35-44	45-54	55-64	65-74	75-84	85 и више 85 and over	непознато Unknown	
							Endocrine, nutritional and metabolic diseases /E00-E88/
3	40	124	308	368	70	-	All
3	26	62	136	124	14	-	Males
-	14	62	172	244	56	-	Females
							Diabetes mellitus /E10-E14/
1	35	117	300	362	68	-	All
1	23	59	133	123	13	-	Males
-	12	58	167	239	55	-	Females
							Malnutrition /E40-E46/
-	1	1	-	2	-	-	All
-	1	1	-	1	-	-	Males
-	-	-	-	1	-	-	Females
							Other endocrine, nutritional and metabolic diseases /E00-E07, E15-E34, E50-E88/
2	4	6	8	4	2	-	All
2	2	2	3	-	1	-	Males
-	2	4	5	4	1	-	Females
							Mental and behavioural disorders /F00-F99/
8	51	75	82	159	106	-	All
7	44	57	56	58	23	-	Males
1	7	18	26	101	83	-	Females
							Mental and behavioural disorders due to psychoactive substance use /F10-F19/
7	47	58	41	18	-	-	All
7	42	48	36	12	-	-	Males
-	5	10	5	6	-	-	Females
							Other mental and behavioural disorders /F01-F09, F20-F99/
1	4	17	41	141	106	-	All
-	2	9	20	46	23	-	Males
1	2	8	21	95	83	-	Females
							Diseases of the nervous system /G00-G98/
8	31	46	77	126	31	-	All
6	24	30	36	52	10	-	Males
2	7	16	41	74	21	-	Females
							Meningitis /G00-G03/
-	1	2	-	-	-	-	All
-	1	2	-	-	-	-	Males
-	-	-	-	-	-	-	Females
							Alzheimer's disease /G30/
-	-	4	16	34	7	-	All
-	-	1	9	11	1	-	Males
-	-	3	7	23	6	-	Females
							Other diseases of the nervous system /G04-G25, G31-G98/
8	30	40	61	92	24	-	All
6	23	27	27	41	9	-	Males
2	7	13	34	51	15	-	Females
							Diseases of the circulatory system /I00-I99/
126	608	1502	3653	6468	2781	4	All
89	466	1025	1950	2451	818	3	Males
37	142	477	1703	4017	1963	1	Females
							Acute rheumatic fever and chronic rheumatic heart diseases /I00-I09/
-	1	3	11	4	1	-	All
-	-	2	5	1	1	-	Males
-	1	1	6	3	-	-	Females
							Hypertensive diseases /I10-I14/
9	58	129	389	740	380	-	All
4	42	82	177	219	95	-	Males
5	16	47	212	521	285	-	Females
							Ischaemic heart diseases /I20-I25/
45	246	479	887	1166	407	-	All
35	200	357	534	493	116	-	Males
10	46	122	353	673	291	-	Females
							Other heart diseases /I26-I51/
41	165	463	1219	2593	1274	3	All
34	132	302	645	995	391	2	Males
7	33	161	574	1598	883	1	Females
							Cerebrovascular diseases /I60-I69/
27	119	373	999	1614	486	1	All
14	77	241	508	610	145	1	Males
13	42	132	491	1004	341	-	Females
							Atherosclerosis /I70/
1	4	23	84	282	226	-	All
-	3	15	42	97	67	-	Males
1	1	8	42	185	159	-	Females
							Other diseases of the circulatory system /I71-I99/
3	15	32	64	69	7	-	All
2	12	26	39	36	3	-	Males
1	3	6	25	33	4	-	Females

4-6. УМРЛИ, ПРЕМА УЗРОКУ СМРТИ, ПОЛУ И СТАРОСТИ, 2009. (наставак)

Узрок смрти и пол	Укупно Total	Старост				
		испод 1 Under 1	1-4	5-14	15-24	25-34
Болести дисајних органа /J00-J98/						
свега	1222	2	1	3	2	9
мушки	734	1	1	2	2	4
женски	488	1	-	1	-	5
Influenza /J10, J11/						
свега	15	-	-	-	-	3
мушки	5	-	-	-	-	-
женски	10	-	-	-	-	3
Pneumonia /J12-J18/						
свега	247	1	-	2	1	3
мушки	146	1	-	1	1	3
женски	101	-	-	1	-	-
Друге акутне инфекције доњих дисајних путева /J20-J22/						
свега	17	-	1	-	-	1
мушки	10	-	1	-	-	1
женски	7	-	-	-	-	-
Хроничне болести доњих дисајних путева /J40-J47/						
свега	700	-	-	1	1	1
мушки	451	-	-	1	1	-
женски	249	-	-	-	-	1
Друге болести дисајних органа /J00-J06, J30-J39, J60-J98/						
свега	243	1	-	-	-	1
мушки	122	-	-	-	-	-
женски	121	1	-	-	-	1
Болести органа за варење /K00-K92/						
свега	940	-	-	-	1	4
мушки	512	-	-	-	1	1
женски	428	-	-	-	-	3
Чир желуца и дванаестопалачног црева /K25-K27/						
свега	150	-	-	-	-	1
мушки	68	-	-	-	-	1
женски	82	-	-	-	-	-
Болести јетре /K70-K76/						
свега	319	-	-	-	-	3
мушки	236	-	-	-	-	-
женски	83	-	-	-	-	3
Друге болести органа за варење /K00-K22, K28-K66, K80-K92/						
свега	471	-	-	-	1	-
мушки	208	-	-	-	1	-
женски	263	-	-	-	-	-
Болести коже и поткожног ткива /L00-L98/						
свега	15	-	-	-	1	1
мушки	8	-	-	-	1	-
женски	7	-	-	-	-	1
Болести мишићно-коштаног система и везивног ткива /M00-M99/						
свега	74	-	-	-	-	2
мушки	20	-	-	-	-	1
женски	54	-	-	-	-	1
Болести мокраћно-полног система /N00-N98/						
свега	434	2	-	-	-	4
мушки	238	2	-	-	-	4
женски	196	-	-	-	-	-
Болести гломерула и везивно-цевног ткива бубрега /N00-N15/						
свега	35	1	-	-	-	2
мушки	13	1	-	-	-	2
женски	22	-	-	-	-	-
Друге болести мокраћно-полног система /N17-N98/						
свега	399	1	-	-	-	2
мушки	225	1	-	-	-	2
женски	174	-	-	-	-	-
Трудноћа, порођај и бабиње /O00-O99/						
свега	2	-	-	-	-	1
женски	2	-	-	-	-	1
Друге директне акушерске смртности /O10-O92/						
свега	1	-	-	-	-	1
женски	1	-	-	-	-	1
Индиректне акушерске смртности /O98-O99/						
свега	1	-	-	-	-	-
женски	1	-	-	-	-	-

DEATHS, BY CAUSES OF DEATH, SEX AND AGE, 2009 (continued)

Age							Causes of death and sex
35-44	45-54	55-64	65-74	75-84	85 и више 85 and over	непознато Unknown	
							Diseases of the respiratory system
							/J00-J98/
21	63	167	336	484	134	-	All
13	34	109	224	275	69	-	Males
8	29	58	112	209	65	-	Females
							Influenza /J10, J11/
1	3	4	-	2	2	-	All
-	1	2	-	1	1	-	Males
1	2	2	-	1	1	-	Females
							Pneumonia /J12-J18/
4	14	27	55	107	33	-	All
3	8	16	40	57	16	-	Males
1	6	11	15	50	17	-	Females
							Other acute lower respiratory infections
							/J20-J22/
-	2	-	1	8	4	-	All
-	2	-	1	4	1	-	Males
-	-	-	-	4	3	-	Females
							Chronic lower respiratory diseases /J40-J47/
5	29	105	217	273	68	-	All
4	13	71	150	171	40	-	Males
1	16	34	67	102	28	-	Females
							Other diseases of the respiratory system
							/J00-J06, J30-J39, J60-J98/
11	15	31	63	94	27	-	All
6	10	20	33	42	11	-	Males
5	5	11	30	52	16	-	Females
							Diseases of the digestive system /K00-K92/
16	102	164	260	303	90	-	All
12	76	124	146	126	26	-	Males
4	26	40	114	177	64	-	Females
							Gastric and duodenal ulcer /K25-K27/
4	11	14	41	57	22	-	All
2	6	12	22	20	5	-	Males
2	5	2	19	37	17	-	Females
							Diseases of liver /K70-K76/
10	67	94	89	52	4	-	All
9	54	74	65	32	2	-	Males
1	13	20	24	20	2	-	Females
							Other diseases of the digestive system
							/K00-K22, K28-K66, K80-K92/
2	24	56	130	194	64	-	All
1	16	38	59	74	19	-	Males
1	8	18	71	120	45	-	Females
							Diseases of the skin and subcutaneous tissue /L00-L98/
-	1	1	5	5	1	-	All
-	1	1	2	2	1	-	Males
-	-	-	3	3	-	-	Females
							Diseases of the musculoskeletal system and connective tissue /M00-M99/
1	8	8	9	30	16	-	All
-	2	2	5	6	4	-	Males
1	6	6	4	24	12	-	Females
							Diseases of the genitourinary system
							/N00-N98/
7	26	64	119	165	47	-	All
4	16	36	67	84	25	-	Males
3	10	28	52	81	22	-	Females
							Glomerular and renal tubulo-interstitial diseases
							/N00-N15/
1	2	6	11	10	2	-	All
-	-	3	3	3	1	-	Males
1	2	3	8	7	1	-	Females
							Other diseases of the genitourinary system
							/N17-N98/
6	24	58	108	155	45	-	All
4	16	33	64	81	24	-	Males
2	8	25	44	74	21	-	Females
							Pregnancy, childbirth and the puerperium
							/O00-O99/
1	-	-	-	-	-	-	All
1	-	-	-	-	-	-	Females
							Other direct obstetric deaths /O10-O92/
							All
-	-	-	-	-	-	-	Females
							Indirect obstetric deaths /O98-O99/
							All
1	-	-	-	-	-	-	Females
1	-	-	-	-	-	-	Females

4-6. УМРЛИ, ПРЕМА УЗРОКУ СМРТИ, ПОЛУ И СТАРОСТИ, 2009. (наставак)

Узрок смрти и пол	Укупно Total	Старост				
		испод 1 Under 1	1-4	5-14	15-24	25-34
Нека стања настала у перинаталном периоду /P00-P96/						
свега	48	48	-	-	-	-
мушки	29	29	-	-	-	-
женски	19	19	-	-	-	-
Урођене аномалије, деформације и хромозомне ненормалности /Q00-Q99/						
свега	31	15	4	1	2	3
мушки	13	10	-	-	-	1
женски	18	5	4	1	2	2
Симптоми, знаци и ненормални клинички и лабораторијски налази, неklasификовани на другом месту /R00-R99/						
свега	1094	16	1	1	9	24
мушки	544	9	1	-	7	22
женски	550	7	-	1	2	2
Повреде, тровања и последице деловања спољних фактора /S00-T98/						
свега	1184	3	6	16	78	135
мушки	847	2	6	10	63	112
женски	337	1	-	6	15	23
Повреде главе, врата, грудног коша и трбуха /S00-S39/						
свега	399	1	2	7	30	54
мушки	325	1	2	5	24	44
женски	74	-	-	2	6	10
Повреде горњих екстремитета /S40-S69/						
свега	7	-	-	-	-	-
мушки	3	-	-	-	-	-
женски	4	-	-	-	-	-
Повреде доњих екстремитета /S70-S99/						
свега	52	-	-	-	1	-
мушки	13	-	-	-	1	-
женски	39	-	-	-	-	-
Последице уласка страног тела кроз природни отвор /T15-T19/						
свега	8	-	-	-	-	-
мушки	3	-	-	-	-	-
женски	5	-	-	-	-	-
Опекотине и промрзлине /T20-T35/						
свега	34	-	-	-	2	-
мушки	22	-	-	-	2	-
женски	12	-	-	-	-	-
Тровања /T36-T50/						
свега	50	-	-	-	7	25
мушки	34	-	-	-	5	24
женски	16	-	-	-	2	1
Компликације код интервенција /T80-T88/						
свега	2	-	-	-	-	-
мушки	1	-	-	-	-	-
женски	1	-	-	-	-	-
Друге повреде /T00-T14, T51-T79, T90-T98/						
свега	632	2	4	9	38	56
мушки	446	1	4	5	31	44
женски	186	1	-	4	7	12
Спољни узрок насилне смрти						
Саобраћајне повреде /V01-V99/						
свега	251	1	2	9	33	41
мушки	195	1	2	4	27	28
женски	56	-	-	5	6	13
Падови /W00-W19/						
свега	113	-	-	-	-	2
мушки	63	-	-	-	-	2
женски	50	-	-	-	-	-
Случајно и намерно дављење /W65-W74/						
свега	38	-	1	3	5	3
мушки	26	-	1	3	4	3
женски	12	-	-	-	1	-
Излагање диму, ватри и пламену /X00-X09/						
свега	14	-	-	-	-	-
мушки	8	-	-	-	-	-
женски	6	-	-	-	-	-
Случајна тровања отровним супстанцама /X40-X49/						
свега	32	-	-	-	5	11
мушки	22	-	-	-	4	10
женски	10	-	-	-	1	1
Самоповреда (самоубиство) /X60-X84/						
свега	484	-	-	1	16	41
мушки	351	-	-	1	13	34
женски	133	-	-	-	3	7
Насилје (убиство) /X85-Y09/						
свега	40	1	-	1	2	11
мушки	29	-	-	1	1	10
женски	11	1	-	-	1	1
Сви остали спољни узроци /W20-W64, W75-W99, X10-X39, X50-X59, Y10-Y89/						
свега	212	1	3	2	17	26
мушки	153	1	3	1	14	25
женски	59	-	-	1	3	1

DEATHS, BY CAUSES OF DEATH, SEX AND AGE, 2009 (continued)

Age							Causes of death and sex
35-44	45-54	55-64	65-74	75-84	85 и више 85 and over	непознато Unknown	
-	-	-	-	-	-	-	All
-	-	-	-	-	-	-	Males
-	-	-	-	-	-	-	Females
3	1	2	-	-	-	-	All
1	-	1	-	-	-	-	Males
2	1	1	-	-	-	-	Females
33	86	149	193	344	232	6	All
23	59	105	100	140	73	5	Males
10	27	44	93	204	159	1	Females
120	228	179	190	189	38	2	All
94	173	139	133	93	20	2	Males
26	55	40	57	96	18	-	Females
43	86	57	55	53	11	-	All
38	69	52	49	33	8	-	Males
5	17	5	6	20	3	-	Females
1	-	2	2	2	-	-	All
1	-	1	-	1	-	-	Males
-	-	1	2	1	-	-	Females
-	-	2	6	35	8	-	All
-	-	1	1	8	2	-	Males
-	-	1	5	27	6	-	Females
2	1	3	1	1	-	-	All
2	-	1	-	-	-	-	Males
-	1	2	1	1	-	-	Females
2	3	6	9	10	2	-	All
2	2	6	5	5	-	-	Males
-	1	-	4	5	2	-	Females
3	6	5	1	2	1	-	All
2	1	1	-	-	1	-	Males
1	5	4	1	2	-	-	Females
-	-	2	-	-	-	-	All
-	-	1	-	-	-	-	Males
-	-	1	-	-	-	-	Females
69	132	102	116	86	16	2	All
49	101	76	78	46	9	2	Males
20	31	26	38	40	7	-	Females
37	47	32	28	19	2	-	All
31	38	24	24	14	2	-	Males
6	9	8	4	5	-	-	Females
4	16	15	23	44	9	-	All
4	11	14	15	14	3	-	Males
-	5	1	8	30	6	-	Females
4	3	8	7	3	-	1	All
3	2	4	3	2	-	1	Males
1	1	4	4	1	-	-	Females
1	2	4	3	4	-	-	All
1	0	4	1	2	-	-	Males
-	2	-	2	2	-	-	Females
1	3	5	2	5	-	-	All
1	2	2	1	2	-	-	Males
-	1	3	1	3	-	-	Females
53	117	73	87	77	18	1	All
41	88	58	60	44	11	1	Males
12	29	15	27	33	7	-	Females
6	6	3	5	5	-	-	All
5	5	2	2	3	-	-	Males
1	1	1	3	2	-	-	Females
14	34	39	35	32	9	-	All
8	27	31	27	12	4	-	Males
6	7	8	8	20	5	-	Females

**4-7. УМРЛИ, ПРЕМА ВОДЕЋИМ ПОЈЕДИНАЧНИМ УЗРОЦИМА СМРТИ, ПОЛУ И СТАРОСТИ, 2009.
РЕПУБЛИКА СРБИЈА**

Узрок смрти и пол		Укупно Total	Старост				
			испод 1 Under 1	1-4	5-14	15-24	25-34
Укупно умрли	укупно	104000	492	70	132	428	944
	мушки	52377	279	44	78	316	690
	женски	51623	213	26	54	112	254
Укупно (1-10)	свега	53941	29	7	14	70	176
	мушки	26736	16	4	5	52	143
	женски	27205	13	3	9	18	33
Злоћудни тумор душника и плућа /C34/	свега	5039	-	1	-	-	10
	мушки	3743	-	1	-	-	8
	женски	1296	-	-	-	-	2
Акутни инфаркт срца /I21/	свега	6105	-	-	-	4	23
	мушки	3621	-	-	-	2	16
	женски	2484	-	-	-	2	7
Хронична исхемијска болест срца /I25/	свега	5365	-	-	-	2	1
	мушки	2348	-	-	-	1	1
	женски	3017	-	-	-	1	-
Обољења срчаног мишића /I42/	свега	13396	-	1	1	6	6
	мушки	5501	-	-	1	5	6
	женски	7895	-	1	-	1	-
Застој срца /I46/	свега	1956	-	1	-	6	17
	мушки	1091	-	-	-	5	14
	женски	865	-	1	-	1	3
Недовољна функција срца /I50/	свега	4130	-	-	1	1	7
	мушки	1806	-	-	1	1	6
	женски	2324	-	-	-	-	1
Инфаркт мозга /I63/	свега	7475	1	-	-	3	6
	мушки	3213	-	-	-	3	2
	женски	4262	1	-	-	-	4
Мождана кап /I64/	свега	4686	-	-	1	-	2
	мушки	1959	-	-	-	-	1
	женски	2727	-	-	1	-	1
Друга хронична опструктивна болест плућа /J44/	свега	2297	-	-	-	1	4
	мушки	1504	-	-	-	-	2
	женски	793	-	-	-	1	2
Друга смрт, узрок неозначен /R99/	свега	3492	28	4	11	47	100
	мушки	1950	16	3	3	35	87
	женски	1542	12	1	8	12	13
на 100 000 становника							
Укупно умрли	укупно	1420,6	710,2	24,7	17,3	47,1	91,8
	мушки	1471,2	777,5	30,1	19,9	68,0	132,5
	женски	1372,7	637,9	18,9	14,5	25,2	50,1
Укупно (1-10)	свега	736,8	41,9	2,5	1,8	7,7	17,1
	мушки	751,0	44,6	2,7	1,3	11,2	27,5
	женски	723,4	38,9	2,2	2,4	4,1	6,5
Злоћудни тумор душника и плућа /C34/	свега	68,8	-	0,4	-	-	1,0
	мушки	105,1	-	0,7	-	-	1,5
	женски	34,5	-	-	-	-	0,4
Акутни инфаркт срца /I21/	свега	83,4	-	-	-	0,4	2,2
	мушки	101,7	-	-	-	0,4	3,1
	женски	66,1	-	-	-	0,5	1,4
Хронична исхемијска болест срца /I25/	свега	73,3	-	-	-	0,2	0,1
	мушки	66,0	-	-	-	0,2	0,2
	женски	80,2	-	-	-	0,2	-
Обољења срчаног мишића /I42/	свега	183,0	-	0,4	0,1	0,7	0,6
	мушки	154,5	-	-	0,3	1,1	1,2
	женски	209,9	-	0,7	-	0,2	-
Застој срца /I46/	свега	26,7	-	0,4	-	0,7	1,7
	мушки	30,6	-	-	-	1,1	2,7
	женски	23,0	-	0,7	-	0,2	0,6
Недовољна функција срца /I50/	свега	56,4	-	-	0,1	0,1	0,7
	мушки	50,7	-	-	0,3	0,2	1,2
	женски	61,8	-	-	-	-	0,2
Инфаркт мозга /I63/	свега	102,1	1,4	-	-	0,3	0,6
	мушки	90,3	-	-	-	0,6	0,4
	женски	113,3	3,0	-	-	-	0,8
Мождана кап /I64/	свега	64,0	-	-	0,1	-	0,2
	мушки	55,0	-	-	-	-	0,2
	женски	72,5	-	-	0,3	-	0,2
Друга хронична опструктивна болест плућа /J44/	свега	31,4	-	-	-	0,1	0,4
	мушки	42,2	-	-	-	-	0,4
	женски	21,1	-	-	-	0,2	0,4
Друга смрт, узрок неозначен /R99/	свега	47,7	40,4	1,4	1,4	5,2	9,7
	мушки	54,8	44,6	2,1	0,8	7,5	16,7
	женски	41,0	35,9	0,7	2,2	2,7	2,6

DEATHS BY MAIN INDIVIDUAL CAUSES OF DEATHS, BY SEX AND AGE, 2009
REPUBLIC OF SERBIA

Age							Causes of death and sex	
35-44	45-54	55-64	65-74	75-84	85 и више 85 and over	непознато Unknown		
1744	5943	13381	24348	41555	14901	62	Total	Total deaths
1158	3941	8775	13614	18142	5289	51	Males	
586	2002	4606	10734	23413	9612	11	Females	
485	2225	5774	12051	23837	9231	42	All	Total (1-10)
367	1680	4145	6882	10227	3181	34	Males	
118	545	1629	5169	13610	6050	8	Females	
93	657	1600	1650	951	77	-	All	Malignant neoplasm of trachea and lung /C34/
58	477	1230	1255	667	47	-	Males	
35	180	370	395	284	30	-	Females	
115	526	1154	1736	2094	451	2	All	Acute myocardial infarction /I21/
96	422	866	1055	981	181	2	Males	
19	104	288	681	1113	270	-	Females	
10	84	299	1022	2711	1236	-	All	Chronic ischaemic heart disease /I25/
7	66	215	520	1144	394	-	Males	
3	18	84	502	1567	842	-	Females	
28	149	573	2217	6804	3609	2	All	Cardiomyopathy /I42/
23	119	368	1076	2692	1210	1	Males	
5	30	205	1141	4112	2399	1	Females	
56	183	368	435	623	266	1	All	Cardiac arrest /I46/
42	147	258	251	282	91	1	Males	
14	36	110	184	341	175	-	Females	
10	59	222	802	2053	974	1	All	Heart failure /I50/
10	43	150	434	840	321	-	Males	
-	16	72	368	1213	653	1	Females	
20	123	519	1835	3916	1051	1	All	Cerebral infarction /I63/
12	80	351	927	1511	327	-	Males	
8	43	168	908	2405	724	1	Females	
7	67	270	1065	2502	771	1	All	Stroke /I64/
5	43	161	537	948	264	-	Males	
2	24	109	528	1554	507	1	Females	
5	63	249	614	1085	276	-	All	Other chronic obstructive pulmonary disease /J44/
4	38	165	440	699	156	-	Males	
1	25	84	174	386	120	-	Females	
141	314	520	675	1098	520	34	All	Other ill – defined and unspecified causes of mortality /R99/
110	245	381	387	463	190	30	Males	
31	69	139	288	635	330	4	Females	
per 100 000 inhabitants								
181,5	563,8	1333,1	3407,9	9127,6	18376,3		Total	Total deaths
242,5	762,6	1829,1	4316,6	9898,4	18378,6		Males	
121,2	372,6	879,0	2689,7	8608,1	18375,1		Females	
50,5	211,1	575,2	1686,7	5235,8	11383,9		All	Total (1-10)
76,9	325,1	864,0	2182,1	5579,9	11053,6		Males	
24,4	101,4	310,9	1295,3	5003,9	11565,7		Females	
9,7	62,3	159,4	230,9	208,9	95,0		All	Malignant neoplasm of trachea and lung /C34/
12,1	92,3	256,4	397,9	363,9	163,3		Males	
7,2	33,5	70,6	99,0	104,4	57,4		Females	
12,0	49,9	115,0	243,0	459,9	556,2		All	Acute myocardial infarction /I21/
20,1	81,7	180,5	334,5	535,2	629,0		Males	
3,9	19,4	55,0	170,6	409,2	516,2		Females	
1,0	8,0	29,8	143,0	595,5	1524,3		All	Chronic ischaemic heart disease /I25/
1,5	12,8	44,8	164,9	624,2	1369,1		Males	
0,6	3,3	16,0	125,8	576,1	1609,6		Females	
2,9	14,1	57,1	310,3	1494,5	4450,7		All	Cardiomyopathy /I42/
4,8	23,0	76,7	341,2	1468,8	4204,6		Males	
1,0	5,6	39,1	285,9	1511,8	4586,1		Females	
5,8	17,4	36,7	60,9	136,8	328,0		All	Cardiac arrest /I46/
8,8	28,4	53,8	79,6	153,9	316,2		Males	
2,9	6,7	21,0	46,1	125,4	334,5		Females	
1,0	5,6	22,1	112,3	450,9	1201,2		All	Heart failure /I50/
2,1	8,3	31,3	137,6	458,3	1115,4		Males	
-	3,0	13,7	92,2	446,0	1248,3		Females	
2,1	11,7	51,7	256,8	860,1	1296,1		All	Cerebral infarction /I63/
2,5	15,5	73,2	293,9	824,4	1136,3		Males	
1,7	8,0	32,1	227,5	884,2	1384,1		Females	
0,7	6,4	26,9	149,1	549,6	950,8		All	Stroke /I64/
1,0	8,3	33,6	170,3	517,2	917,4		Males	
0,4	4,5	20,8	132,3	571,3	969,2		Females	
0,5	6,0	24,8	85,9	238,3	340,4		All	Other chronic obstructive pulmonary disease /J44/
0,8	7,4	34,4	139,5	381,4	542,1		Males	
0,2	4,7	16,0	43,6	141,9	229,4		Females	
14,7	29,8	51,8	94,5	241,2	641,3		All	Other ill – defined and unspecified causes of mortality /R99/
23,0	47,4	79,4	122,7	252,6	660,2		Males	
6,4	12,8	26,5	72,2	233,5	630,9		Females	

4-8. УМРЛИ, ПРЕМА УЗРОКУ СМРТИ, ПОЛУ И АКТИВНОСТИ, А ЗА АКТИВНЕ ПРЕМА ЗАНИМАЊУ, 2009.

Узрок смрти и пол	Укупно Total	Активност умрлог лица								
		свега All	обављао занимање							
			законо- давци, функ- ционари и руково- дијоци Legislators, senior officials & managers	стручњаци Professi- onals	стручни сарадници и техничари Technicians and associate professi- onals	служ- беници Clerks	услужни радници у трговини Service workers and shop and market sales workers	радници у пољоприв., рибарству и шумарству Skilled agricultural, fishery and forestry workers	занатлије и други сродни радници Crafts and related trades workers	
РЕПУБЛИКА СРБИЈА										
Укупно	свега	104000	6799	228	541	525	190	542	2221	609
	мушки	52377	5453	192	367	348	129	393	1920	562
	женски	51623	1346	36	174	177	61	149	301	47
Заразне и паразитарне болести /A00-B99/ /	свега	412	40	-	3	3	1	5	10	4
	мушки	254	29	-	2	3	1	2	6	4
	женски	158	11	-	1	-	-	3	4	-
Тумори /C00-D48/	свега	21415	2071	80	236	222	74	178	431	186
	мушки	12213	1466	61	133	111	39	110	381	162
	женски	9202	605	19	103	111	35	68	50	24
Болести крви и крвотворних органа и неки поремећаји имуног система /D50-D89/ /	свега	141	8	-	-	1	2	-	2	-
	мушки	68	6	-	-	-	2	-	2	-
	женски	73	2	-	-	1	-	-	-	-
Болести жлезда са унутрашњим лучењем, исхране и метаболизма /E00-E88/	свега	3175	103	1	8	6	2	7	40	7
	мушки	1322	83	1	5	6	2	5	30	7
	женски	1853	20	-	3	-	-	2	10	-
Душевни поремећаји и поремећаји понашања /F00-F99/ /	свега	942	54	1	2	1	-	2	25	7
	мушки	499	51	-	2	1	-	2	24	7
	женски	443	3	1	-	-	-	-	1	-
Болести нервног система /G00-G98/	свега	1405	50	1	6	3	-	4	20	4
	мушки	734	36	1	5	3	-	1	15	3
	женски	671	14	-	1	-	-	3	5	1
Болести ока и приложака ока /H00-H57/	свега	-	-	-	-	-	-	-	-	-
	мушки	-	-	-	-	-	-	-	-	-
	женски	-	-	-	-	-	-	-	-	-
Болести ува и мастоидног наставка /H60-H93/	свега	-	-	-	-	-	-	-	-	-
	мушки	-	-	-	-	-	-	-	-	-
	женски	-	-	-	-	-	-	-	-	-
Болести крвотока /I00-I99/	свега	56951	2695	70	168	150	63	160	1257	213
	мушки	25740	2252	60	133	119	46	124	1062	200
	женски	31211	443	10	35	31	17	36	195	13
Болести дисајних органа /J00-J98/	свега	4203	192	1	14	13	-	12	89	16
	мушки	2589	166	-	10	9	-	7	84	16
	женски	1614	26	1	4	4	-	5	5	-
Болести органа за варење /K00-K92/	свега	3621	271	8	24	21	8	25	73	26
	мушки	2029	242	7	20	17	7	22	69	26
	женски	1592	29	1	4	4	1	3	4	-
Болести коже и поткожног ткива /L00-L98/	свега	43	2	-	-	-	-	1	-	-
	мушки	24	2	-	-	-	-	1	-	-
	женски	19	-	-	-	-	-	-	-	-
Болести мишићно-коштаног система и везивног ткива /M00-M99/	свега	166	11	-	4	-	-	1	4	1
	мушки	36	7	-	1	-	-	1	4	-
	женски	130	4	-	3	-	-	-	-	1
Болести мокраћно-полног система /N00-N98/	свега	2067	74	1	3	3	1	6	45	1
	мушки	1184	64	1	3	1	1	2	41	1
	женски	883	10	-	-	2	-	4	4	-
Трудноћа, порођај и бабиње /O00-O99/	свега	6	2	-	-	1	-	-	-	-
	женски	6	2	-	-	1	-	-	-	-
Нека стања настала у перинаталном периоду /P00-P96/	свега	303	-	-	-	-	-	-	-	-
	мушки	175	-	-	-	-	-	-	-	-
	женски	128	-	-	-	-	-	-	-	-
Урођене аномалије, деформације и хромозомне ненормалности /Q00-Q99/	свега	141	4	1	2	-	-	1	-	-
	мушки	70	3	1	2	-	-	-	-	-
	женски	71	1	-	-	-	-	1	-	-
Симптоми, знаци и ненормални клинички лабораторијски налази, неklasификовани на другом месту /R00-R99/	свега	5270	420	19	25	31	8	27	111	35
	мушки	2731	353	19	19	22	7	23	95	34
	женски	2539	67	-	6	9	1	4	16	1
Повреде, тровања и последице деловања спољних фактора /S00-T98/	свега	3739	802	45	46	70	31	113	114	109
	мушки	2709	693	41	32	56	24	93	107	102
	женски	1030	109	4	14	14	7	20	7	7

DEATHS, BY CAUSES OF DEATH, SEX AND ACTIVITY, AND FOR ECONOMICALLY ACTIVE PERSONS BY OCCUPATION, 2009

Economical activity of the deceased							Лица која привремено раде-бораве у иностранству до 1 године Persons at temporary work / stayed abroad under 1 year	Causes of death and sex
Performing an occupation			незапослени Unemployed	лица с личним приходом Income recipients	издржавана лица Dependents			
руковаоци машинама и уређј и монтери Plant and machine operators and assemblers	основна-једноставна занимања Elementary occupations	остала и непознато Other and unknown						

REPUBLIC OF SERBIA

							Total	
307	153	1483	5740	75385	15895	181	All	
295	95	1152	4309	40646	1856	113	Males	
12	58	331	1431	34739	14039	68	Females	
2	1	11	51	270	51	-	All	Certain infectious and parasitic diseases /A00-B99/
2	-	9	41	167	17	-	Males	
-	1	2	10	103	34	-	Females	
94	51	519	1395	15827	2117	5	All	Neoplasms /C00-D48/
91	18	360	1017	9492	234	4	Males	
3	33	159	378	6335	1883	1	Females	
-	-	3	6	105	22	-	All	Diseases of the blood and blood-forming organs and certain disorders involving the immune mechanism /D50-D89/
-	-	2	2	56	4	-	Males	
-	-	1	4	49	18	-	Females	
9	1	22	103	2491	477	1	All	Endocrine nutritional and metabolic diseases /E00-E88/
9	1	17	70	1144	24	1	Males	
-	-	5	33	1347	453	-	Females	
-	2	14	118	640	130	-	All	Mental and behavioral disorders / F00-F99/
-	2	13	98	326	24	-	Males	
-	-	1	20	314	106	-	Females	
-	1	11	80	1057	218	-	All	Diseases of the nervous system / G00-G98/
-	1	7	60	581	57	-	Males	
-	-	4	20	476	161	-	Females	
-	-	-	-	-	-	-	All	Diseases of the eye and adnexa / H00-H57/
-	-	-	-	-	-	-	Males	
-	-	-	-	-	-	-	Females	
-	-	-	-	-	-	-	All	Diseases of the ear and mastoid process /H60-H93/
-	-	-	-	-	-	-	Males	
-	-	-	-	-	-	-	Females	
104	53	457	2181	42302	9766	7	All	Diseases of the circulatory system /I00-I99/
98	36	374	1593	21108	781	6	Males	
6	17	83	588	21194	8985	1	Females	
5	3	39	221	3181	609	-	All	Diseases of the respiratory system /J00-J98/
5	2	33	158	2155	110	-	Males	
-	1	6	63	1026	499	-	Females	
7	5	74	265	2683	402	-	All	Diseases of the digestive system /K00-K92/
7	3	64	197	1549	41	-	Males	
-	2	10	68	1134	361	-	Females	
-	1	-	1	29	11	-	All	Diseases of the skin and subcutaneous tissue /L00-L98/
-	1	-	1	18	3	-	Males	
-	-	-	-	11	8	-	Females	
1	-	-	6	120	29	-	All	Diseases of the musculoskeletal system and connective tissue /M00-M99/
1	-	-	2	26	1	-	Males	
-	-	-	4	94	28	-	Females	
-	-	14	86	1664	242	1	All	Diseases of the genitourinary system /N00-N98/
-	-	14	48	1042	29	1	Males	
-	-	-	38	622	213	-	Females	
-	-	1	1	1	2	-	All	Pregnancy, childbirth and the puerperium /O00-O99/
-	-	1	1	1	2	-	Females	
-	-	-	-	-	303	-	All	Certain conditions originating in the perinatal period /P00-P96/
-	-	-	-	-	175	-	Males	
-	-	-	-	-	128	-	Females	
-	-	-	9	11	117	-	All	Congenital malformations, deformations and chromosomal abnormalities /Q00-Q99/
-	-	-	3	2	62	-	Males	
-	-	-	6	9	55	-	Females	
30	6	128	483	3270	940	157	All	Symptoms, signs and abnormal clinical and laboratory findings, not elsewhere specified /R00-R99/
29	5	100	390	1755	136	97	Males	
1	1	28	93	1515	804	60	Females	
55	29	190	734	1734	459	10	All	Injury, poisoning and certain other consequences of external causes /S00-T98/
53	26	159	629	1225	158	4	Males	
2	3	31	105	509	301	6	Females	

4-8. УМРЛИ ПРЕМА УЗРОКУ СМРТИ, ПОЛУ И АКТИВНОСТИ, А ЗА АКТИВНЕ ПРЕМА ЗАНИМАЊУ, 2009. (наставак)

Узрок смрти и пол	Укупно Total	Активност умрлог лица								
		свега All	обављао занимање							
			законо- давци, функ- ционари и руково- диоци Legislators, senior officials & managers	стручњаци Professi- onals	стручни сарадници и техничари Technicians and associate professi- onals	служ- беници Clerks	услужни радници у трговини Service workers and shop and market sales workers	радници у пољоприв., рибарству и шумарству Skilled agricultural, fishery and forestry workers	занатлије и други сродни радници Crafts and related trades workers	
Централна Србија										
Укупно	свега	75748	4790	158	382	333	131	371	1555	365
	мушки	38168	3810	134	246	220	90	283	1321	340
	женски	37580	980	24	136	113	41	88	234	25
Заразне и паразитарне болести /A00-B99/ /	свега	305	32	-	2	1	1	4	9	4
	мушки	194	23	-	1	1	1	2	5	4
	женски	111	9	-	1	-	-	2	4	-
Тумори /C00-D48/	свега	15310	1456	58	167	145	52	123	304	105
	мушки	8663	1013	44	84	74	30	81	263	92
	женски	6647	443	14	83	71	22	42	41	13
Болести крви и крвотворних органа и неки поремећаји имуног система /D50-D89/ /	свега	86	7	-	-	1	1	-	2	-
	мушки	44	5	-	-	-	1	-	2	-
	женски	42	2	-	-	1	-	-	-	-
Болести жлезда са унутрашњим лучењем, исхране и метаболизма /E00-E88/	свега	2256	78	1	4	5	2	5	31	4
	мушки	953	62	1	2	5	2	3	22	4
	женски	1303	16	-	2	-	-	2	9	-
Душевни поремећаји и поремећаји понашања /F00-F99/	свега	455	31	-	1	1	-	1	12	6
	мушки	248	30	-	1	1	-	1	12	6
	женски	207	1	-	-	-	-	-	-	-
Болести нервног система /G00-G98/	свега	1062	39	1	4	1	-	4	15	2
	мушки	561	29	1	4	1	-	1	13	1
	женски	501	10	-	-	-	-	3	2	1
Болести ока и припојака ока /H00-H57/	свега	-	-	-	-	-	-	-	-	-
	мушки	-	-	-	-	-	-	-	-	-
	женски	-	-	-	-	-	-	-	-	-
Болести ува и мастоидног наставка /H60-H93/	свега	-	-	-	-	-	-	-	-	-
	мушки	-	-	-	-	-	-	-	-	-
	женски	-	-	-	-	-	-	-	-	-
Болести крвотока /I00-I99/	свега	41759	1879	45	122	101	45	106	866	123
	мушки	18903	1553	39	93	78	30	86	717	118
	женски	22856	326	6	29	23	15	20	149	5
Болести дисајних органа /J00-J98/	свега	2981	136	1	11	7	-	9	64	6
	мушки	1855	116	-	8	5	-	6	60	6
	женски	1126	20	1	3	2	-	3	4	-
Болести органа за варење /K00-K92/	свега	2681	196	4	18	13	6	18	49	20
	мушки	1517	172	3	15	10	5	15	46	20
	женски	1164	24	1	3	3	1	3	3	-
Болести коже и поткожног ткива /L00-L98/	свега	28	1	-	-	-	-	1	-	-
	мушки	16	1	-	-	-	-	1	-	-
	женски	12	-	-	-	-	-	-	-	-
Болести мишићно-коштаног система и везивног ткива /M00-M99/	свега	92	5	-	3	-	-	-	1	-
	мушки	16	3	-	1	-	-	-	1	-
	женски	76	2	-	2	-	-	-	-	-
Болестимокрафно-полног система /N00-N98/	свега	1633	51	-	2	-	1	3	33	1
	мушки	946	45	-	2	-	1	1	29	1
	женски	687	6	-	-	-	-	2	4	-
Трудноћа, порођај и бабиње /O00-O99/	свега	4	1	-	-	-	-	-	-	-
	женски	4	1	-	-	-	-	-	-	-
Нека стања настала у перинаталном периоду /P00-P96/	свега	255	-	-	-	-	-	-	-	-
	мушки	146	-	-	-	-	-	-	-	-
	женски	109	-	-	-	-	-	-	-	-
Урођене аномалије, деформације и хромозомне ненормалности /Q00-Q99/	свега	110	2	-	2	-	-	-	-	-
	мушки	57	2	-	2	-	-	-	-	-
	женски	53	-	-	-	-	-	-	-	-
Симптоми, знаци и ненормални клинички лабораторијски налази, неklasификовани на другом месту /R00-R99/	свега	4176	344	16	22	27	5	22	85	25
	мушки	2187	290	16	17	18	5	21	71	25
	женски	1989	54	-	5	9	-	1	14	-
Повреде, тровања и последице деловања спољних фактора /S00-T98/	свега	2555	532	32	24	31	18	75	84	69
	мушки	1862	466	30	16	27	15	65	80	63
	женски	693	66	2	8	4	3	10	4	6

DEATHS, BY CAUSES OF DEATH, AGE, FOR ECONOMICALLY ACTIVE PERSONS BY OCCUPATION, 2009 (continued)

Economical activity of the deceased							Лица која привремено раде-бораве у иностранству до 1 године Persons at temporary work / stayed abroad under 1 year	Causes of death and sex	
Performing an occupation			незапослени Unemployed	лица с личним приходом Income recipients	издржавана лица Dependents				
руковаоци машинама и уређј. и монтери Plant and machine operators and assemblers	основна-једноставна занимања Elementary occupations	остала и непознато Other and unknown							
Central Serbia									
195	81	1219	4076	55330	11487	65	All	Total	
186	46	944	3019	29976	1323	40	Males		
9	35	275	1057	25354	10164	25	Females		
1	-	10	40	195	38	-	All	Certain infectious and parasitic diseases /A00-B99/	
1	-	8	31	128	12	-	Males		
-	-	2	9	67	26	-	Females		
52	29	421	1003	11372	1477	2	All	Neoplasms /C00-D48/	
50	6	289	714	6778	157	1	Males		
2	23	132	289	4594	1320	1	Females		
-	-	3	3	61	15	-	All	Diseases of the blood and blood-forming organs and certain disorders involving the immune mechanism /D50-D89/	
-	-	2	1	35	3	-	Males		
-	-	1	2	26	12	-	Females		
7	1	18	73	1781	323	1	All	Endocrine nutritional and metabolic diseases /E00-E88/	
7	1	15	50	822	18	1	Males		
-	-	3	23	959	305	-	Females		
-	2	8	49	307	68	-	All	Mental and behavioral disorders /F00-F99/	
-	2	7	42	158	18	-	Males		
-	-	1	7	149	50	-	Females		
-	1	11	65	794	164	-	All	Diseases of the nervous system /G00-G98/	
-	1	7	49	440	43	-	Males		
-	-	4	16	354	121	-	Females		
-	-	-	-	-	-	-	All	Diseases of the eye and adnexa /H00-H57/	
-	-	-	-	-	-	-	Males		
-	-	-	-	-	-	-	Females		
-	-	-	-	-	-	-	All	Diseases of the ear and mastoid process /H60-H93/	
-	-	-	-	-	-	-	Males		
-	-	-	-	-	-	-	Females		
68	22	381	1547	31263	7066	4	All	Diseases of the circulatory system /I00-I99/	
64	15	313	1110	15701	536	3	Males		
4	7	68	437	15562	6530	1	Females		
1	1	36	138	2283	424	-	All	Diseases of the respiratory system /J00-J98/	
1	-	30	105	1558	76	-	Males		
-	1	6	33	725	348	-	Females		
5	2	61	194	1998	293	-	All	Diseases of the digestive system /K00-K92/	
5	1	52	141	1177	27	-	Males		
-	1	9	53	821	266	-	Females		
-	-	-	1	21	5	-	All	Diseases of the skin and subcutaneous tissue /L00-L98/	
-	-	-	1	13	1	-	Males		
-	-	-	-	8	4	-	Females		
1	-	-	2	66	19	-	All	Diseases of the musculoskeletal system and connective tissue /M00-M99/	
1	-	-	-	12	1	-	Males		
-	-	-	2	54	18	-	Females		
-	-	11	69	1326	187	-	All	Diseases of the genitourinary system /N00-N98/	
-	-	11	37	843	21	-	Males		
-	-	-	32	483	166	-	Females		
-	-	1	1	1	1	-	All	Pregnancy, childbirth and the puerperium /O00-O99/	
-	-	1	1	1	1	-	Females		
-	-	-	-	-	255	-	All	Certain conditions originating in the perinatal period /P00-P96/	
-	-	-	-	-	146	-	Males		
-	-	-	-	-	109	-	Females		
-	-	-	6	8	94	-	All	Congenital malformations, deformations and chromosomal abnormalities /Q00-Q99/	
-	-	-	3	1	51	-	Males		
-	-	-	3	7	43	-	Females		
28	4	110	396	2639	743	54	All	Symptoms, signs and abnormal clinical and laboratory findings, not elsewhere specified /R00-R99/	
27	3	87	319	1440	106	32	Males		
1	1	23	77	1199	637	22	Females		
32	19	148	489	1215	315	4	All	Injury, poisoning and certain other consequences of external causes /S00-T98/	
30	17	123	416	870	107	3	Males		
2	2	25	73	345	208	1	Females		

4-8. УМРЛИ ПРЕМА УЗРОКУ СМРТИ, ПОЛУ И АКТИВНОСТИ, А ЗА АКТИВНЕ ПРЕМА ЗАНИМАЊУ, 2009. (наставак)

Узрок смрти и пол	Укупно Total	Активност умрлог лица								
		свега All	обављао занимање							занатлије и други сродни радници Crafts and related trades workers
			законо- давци, функ- ционари и руководи- оци Legislators, senior officials & managers	стручњаци Professi- onals	стручни сарадници и техничари Technicians and associate professi- onals	служ- беници Clerks	услужни радници у трговини Service workers and shop and market sales workers	радници у пољоприв., рибарству и шумарству Skilled agricultural, fishery and forestry workers		
Војводина										
Укупно	свега	28252	2009	70	159	192	59	171	666	244
	мушки	14209	1643	58	121	128	39	110	599	222
	женски	14043	366	12	38	64	20	61	67	22
Заразне и паразитарне болести /A00-B99/	свега	107	8	-	1	2	-	1	1	-
	мушки	60	6	-	1	2	-	-	1	-
	женски	47	2	-	-	-	-	1	-	-
Тумори /C00-D48/	свега	6105	615	22	69	77	22	55	127	81
	мушки	3550	453	17	49	37	9	29	118	70
	женски	2555	162	5	20	40	13	26	9	11
Болести крви и крвотворних органа и неки поремећаји имуног система /D50-D89/	свега	55	1	-	-	-	1	-	-	-
	мушки	24	1	-	-	-	1	-	-	-
	женски	31	-	-	-	-	-	-	-	-
Болести жлезда са унутрашњим лучењем, исхране и метаболизма /E00-E88/	свега	919	25	-	4	1	-	2	9	3
	мушки	369	21	-	3	1	-	2	8	3
	женски	550	4	-	1	-	-	-	1	-
Душевни поремећаји и поремећаји понашања /F00-F99/	свега	487	23	1	1	-	-	1	13	1
	мушки	251	21	-	1	-	-	1	12	1
	женски	236	2	1	-	-	-	-	1	-
Болести нервног система /G00-G98/	свега	343	11	-	2	2	-	-	5	2
	мушки	173	7	-	1	2	-	-	2	2
	женски	170	4	-	1	-	-	-	3	-
Болести ока и припојака ока /H00-H57/	свега	-	-	-	-	-	-	-	-	-
	мушки	-	-	-	-	-	-	-	-	-
	женски	-	-	-	-	-	-	-	-	-
Болести ува и мастоидног наставка /H60-H93/	свега	-	-	-	-	-	-	-	-	-
	мушки	-	-	-	-	-	-	-	-	-
	женски	-	-	-	-	-	-	-	-	-
Болести крвотока /I00-I99/	свега	15192	816	25	46	49	18	54	391	90
	мушки	6837	699	21	40	41	16	38	345	82
	женски	8355	117	4	6	8	2	16	46	8
Болести дисајних органа /J00-J98/	свега	1222	56	-	3	6	-	3	25	10
	мушки	734	50	-	2	4	-	1	24	10
	женски	488	6	-	1	2	-	2	1	-
Болести органа за варење /K00-K92/	свега	940	75	4	6	8	2	7	24	6
	мушки	512	70	4	5	7	2	7	23	6
	женски	428	5	-	1	1	-	-	1	-
Болести коже и поткожног ткива /L00-L98/	свега	15	1	-	-	-	-	-	-	-
	мушки	8	1	-	-	-	-	-	-	-
	женски	7	-	-	-	-	-	-	-	-
Болести мишићно-коштаног система и везивног ткива /M00-M99/	свега	74	6	-	1	-	-	1	3	1
	мушки	20	4	-	-	-	-	1	3	-
	женски	54	2	-	1	-	-	-	-	1
Болести мокраћно-полног система /N00-N98/	свега	434	23	1	1	3	-	3	12	-
	мушки	238	19	1	1	1	-	1	12	-
	женски	196	4	-	-	2	-	2	-	-
Трудноћа, порођај и бабиње /O00-O99/	свега	2	1	-	-	1	-	-	-	-
	женски	2	1	-	-	1	-	-	-	-
Нека стања настала у перинаталном периоду /P00-P96/	свега	48	-	-	-	-	-	-	-	-
	мушки	29	-	-	-	-	-	-	-	-
	женски	19	-	-	-	-	-	-	-	-
Урођене аномалије, деформације и хромозомне ненормалности /Q00-Q99/	свега	31	2	1	-	-	-	1	-	-
	мушки	13	1	1	-	-	-	-	-	-
	женски	18	1	-	-	-	-	1	-	-
Симптоми, знаци и ненормални клинички лабораторијски налази, неklasификовани на другом месту /R00-R99/	свега	1094	76	3	3	4	3	5	26	10
	мушки	544	63	3	2	4	2	2	24	9
	женски	550	13	-	1	-	1	3	2	1
Повреде, тровања и последице деловања спољних фактора /S00-T98/	свега	1184	270	13	22	39	13	38	30	40
	мушки	847	227	11	16	29	9	28	27	39
	женски	337	43	2	6	10	4	10	3	1

DEATHS, BY CAUSES OF DEATH, AGE, FOR ECONOMICALLY ACTIVE PERSONS BY OCCUPATION, 2009 (continued)

Economical activity of the deceased							Causes of death and sex	
Performing an occupation			незапослени <i>Unemployed</i>	лица с личним приходом <i>Income recipients</i>	издржавана лица <i>Dependents</i>	Лица која привремено раде-бораве у ино- странству до 1 године <i>Persons at temporary work / stayed abroad under 1 year</i>		
руковаоци машинама и уређј и монтери <i>Plant and machine operators and assemblers</i>	основна- једноставна занимања <i>Elementary occupations</i>	остала и непознато <i>Other and unknown</i>						
Vojvodina							All	Total
112	72	264	1664	20055	4408	116	Males	
109	49	208	1290	10670	533	73	Females	
3	23	56	374	9385	3875	43		
1	1	1	11	75	13	-	All	Certain infectious and parasitic diseases /A00-B99/
1	-	1	10	39	5	-	Males	
-	1	-	1	36	8	-	Females	
42	22	98	392	4455	640	3	All	Neoplasms /C00-D48/
41	12	71	303	2714	77	3	Males	
1	10	27	89	1741	563	-	Females	
-	-	-	3	44	7	-	All	Diseases of the blood and blood-forming organs and certain disorders involving the immune mechanism /D50-D89/
-	-	-	1	21	1	-	Males	
-	-	-	2	23	6	-	Females	
2	-	4	30	710	154	-	All	Endocrine nutritional and metabolic diseases /E00-E88/
2	-	2	20	322	6	-	Males	
-	-	2	10	388	148	-	Females	
-	-	6	69	333	62	-	All	Mental and behavioral disorders /F00-F99/
-	-	6	56	168	6	-	Males	
-	-	-	13	165	56	-	Females	
-	-	-	15	263	54	-	All	Diseases of the nervous system /G00-G98/
-	-	-	11	141	14	-	Males	
-	-	-	4	122	40	-	Females	
-	-	-	-	-	-	-	All	Diseases of the eye and adnexa /H00-H57/
-	-	-	-	-	-	-	Males	
-	-	-	-	-	-	-	Females	
-	-	-	-	-	-	-	All	Diseases of the ear and mastoid process /H60-H93/
-	-	-	-	-	-	-	Males	
-	-	-	-	-	-	-	Females	
36	31	76	634	11039	2700	3	All	Diseases of the circulatory system /I00-I99/
34	21	61	483	5407	245	3	Males	
2	10	15	151	5632	2455	-	Females	
4	2	3	83	898	185	-	All	Diseases of the respiratory system /J00-J98/
4	2	3	53	597	34	-	Males	
-	-	-	30	301	151	-	Females	
2	3	13	71	685	109	-	All	Diseases of the digestive system /K00-K92/
2	2	12	56	372	14	-	Males	
-	1	1	15	313	95	-	Females	
-	1	-	-	8	6	-	All	Diseases of the skin and subcutaneous tissue /L00-L98/
-	1	-	-	5	2	-	Males	
-	-	-	-	3	4	-	Females	
-	-	-	4	54	10	-	All	Diseases of the musculoskeletal system and connective tissue /M00-M99/
-	-	-	2	14	-	-	Males	
-	-	-	2	40	10	-	Females	
-	-	3	17	338	55	1	All	Diseases of the genitourinary system /N00-N98/
-	-	3	11	199	8	1	Males	
-	-	-	6	139	47	-	Females	
-	-	-	-	-	1	-	All	Pregnancy, childbirth and the puerperium /O00-O99/
-	-	-	-	-	1	-	Females	
-	-	-	-	-	48	-	All	Certain conditions originating in the perinatal period /P00-P96/
-	-	-	-	-	29	-	Males	
-	-	-	-	-	19	-	Females	
-	-	-	3	3	23	-	All	Congenital malformations, deformations and chromosomal abnormalities /Q00-Q99/
-	-	-	-	1	11	-	Males	
-	-	-	3	2	12	-	Females	
2	2	18	87	631	197	103	All	Symptoms, signs and abnormal clinical and laboratory findings, not elsewhere specified /R00-R99/
2	2	13	71	315	30	65	Males	
-	-	5	16	316	167	38	Females	
23	10	42	245	519	144	6	All	Injury, poisoning and certain other consequences of external causes /S00-T98/
23	9	36	213	355	51	1	Males	
-	1	6	32	164	93	5	Females	

4-9. УМРЛА ОДОЈЧАД, ПРЕМА ПОЛУ, УЗРОКУ СМРТИ И СТАРОСТИ, 2009. 1)

Узрок смрти и пол	Укупно Total	Старост		
		до 24 часа Under 24 hours	1-6 дана 1-6 days	7-27 дана 7-27days
РЕПУБЛИКА СРБИЈА				
УКУПНО	492	143	122	80
Мушка	279	84	73	45
Заразне и паразитарне болести (A00-B99)	2	-	-	1
Diarrhoea et gastroenteritis (A09)	-	-	-	-
Друге заразне цревне болести (A00-A08)	-	-	-	-
Tuberculosis pulmonis (A15-A19)	-	-	-	-
Tetanus (A33, A35)	1	-	-	1
Diphtheria (A36)	-	-	-	-
Pertussis (A37)	-	-	-	-
Infectio meningococcica (A39)	-	-	-	-
Septicaemia (A40-A41)	1	-	-	-
Poliomyelitis anterior acuta (A80)	-	-	-	-
Morbilli (B05)	-	-	-	-
Morbus HIV (B20-B24)	-	-	-	-
Друга вирусна обољења (A81-B04, B06-B19, B25-B34)	-	-	-	-
Маларија (B50-B54)	-	-	-	-
Друге заразне и паразитарне болести (A20-A32, A38, A42-A79, B35-B49, B55-B94, B99)	-	-	-	-
Тумори (C00-D48)	2	-	-	-
Leucaemiae (C91-C95)	2	-	-	-
Други малигни тумори (C00-C90, C96, C97)	-	-	-	-
Други тумори (D00-D48)	-	-	-	-
Болести крви и крвотворних органа и неки поремећаји имуног система (D50-D89)	-	-	-	-
Малокрвност (D50-D64)	-	-	-	-
Друге болести крви и крвотворних органа и неки поремећаји имуног система (D65-D89)	-	-	-	-
Болести жлезда са унутрашњим лучењем, исхране и метаболизма (E00-E88)	-	-	-	-
Потхрањеност и други недостаци исхране (E40-E64)	-	-	-	-
Друге болести жлезда са унутрашњим лучењем, исхране и метаболизма (E00-E34, E65-E88)	-	-	-	-
Болести нервног система (G00-G98)	7	-	1	-
Запаљење можданих опни (G00, G03)	1	-	-	-
Друге болести нервног система (G04-G98)	6	-	1	-
Болести уха и мастоидног наставака (H60-H93)	-	-	-	-
Болести крвотока (I00-I99)	2	-	-	-
Болести органа за дисање (J00-J98)	8	-	-	1
Pneumonia (J12-J18)	4	-	-	-
Друге акутне инфекције плућа (J00-J11, J20-J22)	1	-	-	-
Друге болести органа за дисање (J30-J98)	3	-	-	1
Болести органа за варење (K00-K92)	2	-	-	1
Болести мокраћно-полног система (N00-N98)	2	-	-	-
Нека стања настала у перинаталном периоду (P00-P96)	175	75	59	24
Плод и новорођенче угрожени факторима мајке (P00-P04)	2	2	-	-
Поремећаји везани за трајање трудноће и раст плода (P05-P08)	70	31	27	9
Порођајна траума (P10-P15)	1	1	-	-
Интраутерна хипоксија и порођајна асфиксија (P20-P21)	35	23	8	3
Респираторна угроженост новорођенчета (P22)	31	8	16	5
Урођено запаљење плућа (P23)	4	-	1	2
Друга респираторна стања новорођенчета (P24-P28)	20	9	4	2
Бактеријска сепса новорођенчета (P36)	2	-	-	-
Запаљење пупчане врпце новорођенчета са или без умереног крварења (P38)	-	-	-	-
Хеморалгични и хематолошки поремећаји плода и новорођенчета (P50-P61)	6	1	3	2
Друга перинатална стања (P29, P35, P37, P39, P70-P96)	4	-	-	1
Урођене аномалије, деформације и хромозомне ненормалности (Q00-Q99)	52	5	9	12
Урођени хидроцефалус и спина бифида (Q03, Q05)	5	-	-	-
Друге урођене малформације нервног система (Q00-Q02, Q04, Q06-Q07)	-	-	-	-
Урођене малформације срца (Q20-Q24)	19	1	5	5
Друге урођене малформације крвотока (Q25-Q28)	11	1	2	4
Даун-ов синдром и друге хромозомне ненормалности (Q90-Q99)	1	-	-	-
Друге урођене малформације (Q10-Q18, Q30-Q89)	16	3	2	3
Симптоми, знаци и ненормални клинички и лабораторијски налази, неklasификовани на другом месту (R00-R99)	24	3	4	6
Синдром изненадне смрти новорођенчета (R95)	3	1	-	1
Други симптоми, знаци и ненормални клинички и лабораторијски налази (R00-R94, R96-R99)	21	2	4	5
Све друге болести (F01-F99, H00, H59, L00-L98, M00-M99)	-	-	-	-
Спољни узроци оболевања и смртности (V01-Y89)	3	1	-	-
Саобраћајне повреде (V01-V99)	2	-	-	-
Случајно и намерно давлeње (W65-W74)	-	-	-	-
Друге сметње дисању (W75-W84)	-	-	-	-
Изалагања диму, ватри и пламену (X00-X09)	-	-	-	-
Случајна тровања отровним супстанцама (X40-X49)	-	-	-	-
Насилје (X85-Y09)	-	-	-	-
Сви остали спољни узроци (W00-W64, W85-W99, X10-X39, X50-X84, Y10-Y89)	1	1	-	-

1) Подаци о узроку смрти за умрлу одојчад дати су на основу листе за табелирање смртности новорођенчади и деце (67 узрока). X ревизија Међународне класификације болести (МКБ-10).

INFANT MORTALITY, BY SEX, CAUSES OF DEATH AND AGE, 2009 ¹⁾

Age			Causes of death and sex
28 дана до 2 месеца 28 days to 2 months	3-5 месеци 3-5 months	6-11 месеци 6-11 months	
REPUBLIC OF SERBIA			
72	46	29	TOTAL
38	25	14	Male
-	-	1	Infectious and parasitic diseases (A00-B99)
-	-	-	Diarrhoea and gastroenteritis (A09)
-	-	-	Other intestinal infectious diseases (A00-A08)
-	-	-	Tuberculosis (A15-A19)
-	-	-	Tetanus (A33, A35)
-	-	-	Diphtheria (A36)
-	-	-	Whooping cough (A37)
-	-	-	Meningococcal infection (A39)
-	-	1	Septicaemia (A40-A41)
-	-	-	Acute poliomyelitis (A80)
-	-	-	Measles (B05)
-	-	-	Human immunodeficiency virus (HIV) disease (B20-B24)
-	-	-	Other viral diseases (A81-B04, B06-B19, B25-B34)
-	-	-	Malaria (B50-B54)
-	-	-	Other infectious and parasitic diseases (A20-A32, A38, A42-A79, B35-B49, B55-B94, B99)
-	1	1	Neoplasms (C00-D48)
-	1	1	Leukaemia (C91-C95)
-	-	-	Other malignant neoplasms (C00-C90, C96, C97)
-	-	-	Other neoplasms (D00-D48)
-	-	-	Diseases of the blood and blood-forming organs and certain disorders involving the immune mechanism (D50-D89)
-	-	-	Anaemias (D50-D64)
-	-	-	Other diseases of blood and blood-forming organs and certain disorders involving the immune mechanism (D65-D89)
-	-	-	Endocrine, nutritional and metabolic diseases (E00-E88)
-	-	-	Malnutrition and other nutritional deficiencies (E40-E64)
-	-	-	Other endocrinal, nutritional and metabolic diseases (E00-E34, E65-E88)
1	3	2	Diseases of the nervous system (G00-G98)
-	1	-	Meningitis (G00, G03)
1	2	2	Other diseases of the nervous system (G04-G98)
-	-	-	Diseases of the ear and mastoid process (H60-H93)
1	1	-	Diseases of the circulatory system (I00-I99)
3	2	2	Diseases of the respiratory system (J00-J98)
2	2	-	Pneumonia (J12-J18)
-	-	1	Other acute pulmonary infections (J00-J11, J20-J22)
1	-	1	Other diseases of the respiratory system (J30-J98)
-	1	-	Diseases of the digestive system (K00-K92)
-	-	2	Diseases of the genitourinary system (N00-N98)
15	2	-	Certain conditions originating in the perinatal period (P00-P96)
-	-	-	Fetus and newborn affected by maternal factors (P00-P04)
3	-	-	Disorders related to length of gestation and fetal growth (P05-P08)
-	-	-	Birth trauma (P10-P15)
1	-	-	Intrauterine hypoxia and birth asphyxia (P20-P21)
1	1	-	Respiratory distress of newborn (P22)
1	-	-	Congenital pneumonia (P23)
5	-	-	Other respiratory conditions of newborn (P24-P28)
2	-	-	Bacterial sepsis of newborn (P36)
-	-	-	Omphalitis of newborn with or without mild haemorrhage (P38)
-	-	-	Haemorrhagic and haematological disorders of fetus and newborn (P50-P61)
2	1	-	Other perinatal conditions (P29, P35, P37, P39, P70-P96)
14	8	4	Congenital malformations, deformations and chromosomal abnormalities (Q00-Q99)
2	-	3	Congenital hydrocephalus and spina bifida (Q03, Q05)
-	-	-	Other congenital malformations of the nervous system (Q00-Q02, Q04, Q06-Q07)
5	3	-	Congenital malformations of heart (Q20-Q24)
3	1	-	Other congenital malformations of the circulatory system (Q25-Q28)
-	1	-	Down's syndrome and other chromosomal abnormalities (Q90-Q99)
4	3	1	Other congenital malformations (Q10-Q18, Q30-Q89)
4	5	2	Symptoms, signs and abnormal clinical and laboratory findings, not elsewhere classified, (R00-R99)
-	1	-	Sudden infant death syndrome (R95)
4	4	2	Other symptoms, signs and abnormal clinical and laboratory findings (R00-R94, R96-R99)
-	-	-	All other diseases (F01-F99, H00, H59, L00-L98, M00-M99)
-	2	-	External causes of morbidity and mortality (V01-Y89)
-	2	-	Transport accidents (V01-V99)
-	-	-	Accidental drowning and submersion (W65-W74)
-	-	-	Other accidental threats to breathing (W75-W84)
-	-	-	Expose to smoke, fire and flames (X00-X09)
-	-	-	Accidental poisoning by end exposure to noxious substances (X40-X49)
-	-	-	Assault (homicide) (X85-Y09)
-	-	-	All other external causes (W00-W64, W85-W99, X10-X39, X50-X84, Y10-Y89)

¹⁾ Data on causes on death for deceased infant are based on the list of mortality tabulation of infants (67 causes), X revision of the International Classification of Diseases (ICD - 10).

4-9. УМРЛА ОДОЈЧАД, ПРЕМА ПОЛУ, УЗРОКУ СМРТИ И СТАРОСТИ, 2009.¹⁾ (наставак)

Узрок смрти и пол	Укупно Total	Старост		
		до 24 часа Under 24 hours	1-6 дана 1-6 days	7-27 дана 7-27 days
Женска	213	59	49	35
Заразне и паразитарне болести (A00-B99)	2	-	-	1
Diarrhoea et gastroenteritis (A09)	-	-	-	-
Друге заразне цревне болести (A00-A08)	-	-	-	-
Tuberculosis pulmonis (A15-A19)	-	-	-	-
Tetanus (A33, A35)	-	-	-	-
Diphtheria (A36)	-	-	-	-
Pertussis (A37)	-	-	-	-
Infectio meningococcica (A39)	1	-	-	1
Septicaemia (A40-A41)	1	-	-	-
Poliomyelitis anterior acuta (A80)	-	-	-	-
Morbilli (B05)	-	-	-	-
Morbus HIV (B20-B24)	-	-	-	-
Друга вирусна обољења (A81-B04, B06-B19, B25-B34)	-	-	-	-
Маларија (B50-B54)	-	-	-	-
Друге заразне и паразитарне болести (A20-A32, A38, A42-A79, B35-B49, B55-B94, B99)	-	-	-	-
Тумори (C00-D48)	1	-	-	-
Leucaemiae (C91-C95)	-	-	-	-
Други малигни тумори (C00-C90, C96, C97)	1	-	-	-
Други тумори (D00-D48)	-	-	-	-
Болести крви и крвотворних органа и неки поремећаји имуног система (D50-D89)	-	-	-	-
Малокрвност (D50-D64)	-	-	-	-
Друге болести крви и крвотворних органа и неки поремећаји имуног система (D65-D89)	-	-	-	-
Болести жлезда са унутрашњим лучењем, исхране и метаболизма (E00-E88)	3	-	-	-
Потхрањеност и други недостаци исхране (E40-E64)	1	-	-	-
Друге болести жлезда са унутрашњим лучењем, исхране и метаболизма (E00-E34, E65-E88)	2	-	-	-
Болести нервног система (G00-G98)	-	-	-	-
Запаљење мозданих опни (G00, G03)	-	-	-	-
Друге болести нервног система (G04-G98)	-	-	-	-
Болести уха и мастоидног наставака (H60-H93)	-	-	-	-
Болести крвотока (I00-I99)	2	-	-	-
Болести органа за дисање (J00-J98)	11	1	1	1
Pneumonia (J12-J18)	6	1	-	1
Друге акутне инфекције плућа (J00-J11, J20-J22)	2	-	1	-
Друге болести органа за дисање (J30-J98)	3	-	-	-
Болести органа за варење (K00-K92)	1	-	-	-
Болести мокраћно-полног система (N00-N98)	-	-	-	-
Нека стања настала у перинаталном периоду (P00-P96)	128	49	41	19
Плод и новорођенче угрожени факторима мајке (P00-P04)	3	3	-	-
Поремећаји везани за трајање трудноће и раст плода (P05-P08)	42	15	19	5
Порођајна траума (P10-P15)	-	-	-	-
Интраутерна хипоксија и порођајна асфиксија (P20-P21)	25	14	5	4
Респираторна угроженост новорођенчета (P22)	17	6	5	3
Урођено запаљење плућа (P23)	5	1	2	1
Друга респираторна стања новорођенчета (P24-P28)	13	8	5	-
Бактеријска сепса новорођенчета (P36)	5	-	1	2
Запаљење пупчане врпце новорођенчета са или без умереног крварења (P38)	-	-	-	-
Хеморалични и хематолошки поремећаји плода и новорођенчета (P50-P61)	4	-	2	1
Друга перинатална стања (P29, P35, P37, P39, P70-P96)	14	2	2	3
Урођене аномалије, деформације и хромозомне ненормалности (Q00-Q99)	41	5	5	9
Урођени хидроцефалус и спина бифида (Q03, Q05)	1	-	-	-
Друге урођене малформације нервног система (Q00-Q02, Q04, Q06-Q07)	1	1	-	-
Урођене малформације срца (Q20-Q24)	18	-	2	5
Друге урођене малформације крвотока (Q25-Q28)	7	-	1	3
Даун-ов синдром и друге хромозомне ненормалности (Q90-Q99)	3	-	-	1
Друге урођене малформације (Q10-Q18, Q30-Q89)	11	4	2	-
Симптоми, знаци и ненормални клинички и лабораторијски налази, неklasификовани на другом месту (R00-R99)	20	2	2	5
Синдром изненадне смрти новорођенчета (R95)	4	1	-	1
Други симптоми, знаци и ненормални клинички и лабораторијски налази (R00-R94, R96-R99)	16	1	2	4
Све друге болести (F01-F99, H00, H59, L00-L98, M00-M99)	-	-	-	-
Спољни узроци оболевања и смртности (V01-Y89)	4	2	-	-
Саобраћајне повреде (V01-V99)	-	-	-	-
Случајно и намерно давлeње (W65-W74)	-	-	-	-
Друге сметње дисања (W75-W84)	-	-	-	-
Излагања диму, ватри и пламену (X00-X09)	-	-	-	-
Случајна тровања отровним супстанцама (X40-X49)	-	-	-	-
Насилје (X85-Y09)	1	1	-	-
Сви остали спољни узроци (W00-W64, W85-W99, X10-X39, X50-X84, Y10-Y89)	3	1	-	-

¹⁾ Подаци о узроку смрти за умрли одојчад дати су на основу листе за табелирање смртности новорођенчади и деце (67 узрока), X ревизија Међународне класификације болести (МКБ-10).

INFANT MORTALITY, BY SEX, CAUSES OF DEATH AND AGE, 2009¹⁾ (continued)

Age			Causes of death and sex
28 дана до 2 месеца 28 days to 2 months	3-5 месеци 3-5 months	6-11 месеци 6-11 months	
34	21	15	Female
-	1	-	Infectious and parasitic diseases (A00-B99)
-	-	-	Diarrhoea and gastroenteritis (A09)
-	-	-	Other intestinal infectious diseases (A00-A08)
-	-	-	Tuberculosis (A15-A19)
-	-	-	Tetanus (A33, A35)
-	-	-	Diphtheria (A36)
-	-	-	Whooping cough (A37)
-	-	-	Meningococcal infection (A39)
-	1	-	Septicaemia (A40-A41)
-	-	-	Acute poliomyelitis (A80)
-	-	-	Measles (B05)
-	-	-	Human immunodeficiency virus (HIV) disease (B20-B24)
-	-	-	Other viral diseases (A81-B04, B06-B19, B25-B34)
-	-	-	Malaria (B50-B54)
-	-	-	Other infectious and parasitic diseases (A20-A32, A38, A42-A79, B35-B49, B55-B94, B99)
-	-	1	Neoplasms (C00-D48)
-	-	-	Leukaemia (C91-C95)
-	-	1	Other malignant neoplasms (C00-C90, C96, C97)
-	-	-	Other neoplasms (D00-D48)
-	-	-	Diseases of the blood and blood-forming organs and certain disorders involving the immune mechanism (D50-D89)
-	-	-	Anaemias (D50-D64)
-	-	-	Other diseases of blood and blood-forming organs and certain disorders involving the immune mechanism (D65-D89)
-	-	-	Endocrine, nutritional and metabolic diseases (E00-E88)
1	1	1	Malnutrition and other nutritional deficiencies (E40-E64)
-	-	1	Other endocrinal, nutritional and metabolic diseases (E00-E34, E65-E88)
1	1	-	Diseases of the nervous system (G00-G98)
-	-	-	Meningitis (G00, G03)
-	-	-	Other diseases of the nervous system (G04-G98)
-	-	-	Diseases of the ear and mastoid process (H60-H93)
-	1	1	Diseases of the circulatory system (I00-I99)
4	3	1	Diseases of the respiratory system (J00-J98)
3	1	-	Pneumonia (J12-J18)
-	1	-	Other acute pulmonary infections (J00-J11, J20-J22)
1	1	1	Other diseases of the respiratory system (J30-J98)
-	1	-	Diseases of the digestive system (K00-K92)
-	-	-	Diseases of the genitourinary system (N00-N98)
18	1	-	Certain conditions originating in the perinatal period (P00-P96)
-	-	-	Fetus and newborn affected by maternal factors (P00-P04)
2	1	-	Disorders related to length of gestation and fetal growth (P05-P08)
-	-	-	Birth trauma (P10-P15)
2	-	-	Intrauterine hypoxia and birth asphyxia (P20-P21)
3	-	-	Respiratory distress of newborn (P22)
1	-	-	Congenital pneumonia (P23)
-	-	-	Other respiratory conditions of newborn (P24-P28)
2	-	-	Bacterial sepsis of newborn (P36)
-	-	-	Omphalitis of newborn with or without mild haemorrhage (P38)
-	-	-	Haemorrhagic and haematological disorders of fetus and newborn (P50-P61)
1	-	-	Other perinatal conditions (P29, P35, P37, P39, P70-P96)
7	-	-	Congenital malformation, deformation and chromosomal abnormalities (Q00-Q99)
7	6	9	Congenital hydrocephalus and spina bifida (Q03, Q05)
-	1	-	Other congenital malformations of the nervous system (Q00-Q02, Q04, Q06-Q07)
4	2	5	Congenital malformations of heart (Q20-Q24)
1	1	1	Other congenital malformations of the circulatory system (Q25-Q28)
1	1	-	Down's syndrome and other chromosomal abnormalities (Q90-Q99)
1	1	3	Other congenital malformations (Q10-Q18, Q30-Q89)
3	6	2	Symptoms, signs and abnormal clinical and laboratory findings, not elsewhere classified, (R00-R99)
1	-	1	Sudden infant death syndrome (R95)
-	-	-	Other symptoms, signs and abnormal clinical and laboratory findings (R00-R94, R96-R99)
2	6	1	All other diseases (F01-F99, H00, H59, L00-L98, M00-M99)
1	1	-	External causes of morbidity and mortality (V01-Y89)
-	-	-	Transport accidents (V01-V99)
-	-	-	Accidental drowning and submersion (W65-W74)
-	-	-	Other accidental threats to breathing (W75-W84)
-	-	-	Expose to smoke, fire and flames (X00-X09)
-	-	-	Accidental poisoning by end exposure to noxious substances (X40-X49)
-	-	-	Assault (homicide) (X85-Y09)
1	1	-	All other external causes (W00-W64, W85-W99, X10-X39, X50-X84, Y10-Y89)

¹⁾ Data on causes on death for deceased infant are based on the list of mortality tabulation of infants (67 causes), X revision of the International Classification of Diseases (ICD – 10).

4-9. УМРЛА ОДОЈЧАД, ПРЕМА ПОЛУ, УЗРОКУ СМРТИ И СТАРОСТИ, 2009.¹⁾ (наставак)

Узрок смрти и пол	Укупно Total	Старост		
		до 24 часа Under 24 hours	1-6 дана 1-6 days	7-27 дана 7-27 days
Централна Србија				
СВЕГА	402	126	102	65
Мушка	225	75	57	36
Заразне и паразитарне болести (A00-B99)	2	-	-	1
Diarrhoea et gastroenteritis (A09)	-	-	-	-
Друге заразне цревне болести (A00-A08)	-	-	-	-
Tuberculosis pulmonis (A15-A19)	-	-	-	-
Tetanus (A33, A35)	1	-	-	1
Diphtheria (A36)	-	-	-	-
Pertussis (A37)	-	-	-	-
Infectio meningococcica (A39)	-	-	-	-
Septicaemia (A40-A41)	1	-	-	-
Poliomyelitis anterior acuta (A80)	-	-	-	-
Morbilli (B05)	-	-	-	-
Morbus HIV (B20-B24)	-	-	-	-
Друга вирусна обољења (A81-B04, B06-B19, B25-B34)	-	-	-	-
Маларија (B50-B54)	-	-	-	-
Друге заразне и паразитарне болести (A20-A32, A38, A42-A79, B35-B49, B55-B94, B99)	-	-	-	-
Тумори (C00-D48)	2	-	-	-
Leucaemiae (C91-C95)	2	-	-	-
Други малигни тумори (C00-C90, C96, C97)	-	-	-	-
Други тумори (D00-D48)	-	-	-	-
Болести крви и крвотворних органа и неки поремећаји имуног система (D50-D89)	-	-	-	-
Малокрвност (D50-D64)	-	-	-	-
Друге болести крви и крвотворних органа и неки поремећаји имуног система (D65-D89)	-	-	-	-
Болести жлезда са унутрашњим лучењем, исхране и метаболизма (E00-E88)	-	-	-	-
Потхрањеност и други недостаци исхране (E40-E64)	-	-	-	-
Друге болести жлезда са унутрашњим лучењем, исхране и метаболизма (E00-E34, E65-E88)	-	-	-	-
Болести нервног система (G00-G98)	6	-	1	-
Запаљење можданих опни (G00, G03)	1	-	-	-
Друге болести нервног система (G04-G98)	5	-	1	-
Болести уха и мастоидног наставака (H60-H93)	-	-	-	-
Болести крвотока (I00-I99)	2	-	-	-
Болести органа за дисање (J00-J98)	7	-	-	1
Pneumonia (J12-J18)	3	-	-	-
Друге акутне инфекције плућа (J00-J11, J20-J22)	1	-	-	-
Друге болести органа за дисање (J30-J98)	3	-	-	1
Болести органа за варење (K00-K92)	2	-	-	1
Болести мокраћно-полног система (N00-N98)	-	-	-	-
Нека стања настала у перинаталном периоду (P00-P96)	146	68	48	20
Плод и новорођенче угрожени факторима мајке (P00-P04)	-	-	-	-
Поремећаји везани за трајање трудноће и раст плода (P05-P08)	58	29	19	7
Порођајна траума (P10-P15)	1	1	-	-
Интраутерна хипоксија и порођајна асфиксија (P20-P21)	33	21	8	3
Респираторна угроженост новорођенчета (P22)	26	8	14	3
Урођено запаљење плућа (P23)	4	-	1	2
Друга респираторна стања новорођенчета (P24-P28)	17	9	3	2
Бактеријска сепса новорођенчета (P36)	1	-	-	-
Запаљење плучане врпце новорођенчета са или без умереног крварења (P38)	-	-	-	-
Хеморалгични и хематолошки поремећаји плода и новорођенчета (P50-P61)	5	-	3	2
Друга перинатална стања (P29, P35, P37, P39, P70-P96)	1	-	-	1
Урођене аномалије, деформације и хромозомне ненормалности (Q00-Q99)	42	5	7	11
Урођени хидроцефалус и спина бифида (Q03, Q05)	4	-	-	-
Друге урођене малформације нервног система (Q00-Q02, Q04, Q06-Q07)	-	-	-	-
Урођене малформације срца (Q20-Q24)	16	1	4	5
Друге урођене малформације крвотока (Q25-Q28)	9	1	1	4
Даун-ов синдром и друге хромозомне ненормалности (Q90-Q99)	1	-	-	-
Друге урођене малформације (Q10-Q18, Q30-Q89)	12	3	2	2
Симптоми, знаци и ненормални клинички и лабораторијски налази, неklasификовани на другом месту (R00-R99)	15	2	1	2
Синдром изненадне смрти новорођенчета (R95)	2	1	-	-
Други симптоми, знаци и ненормални клинички и лабораторијски налази (R00-R94, R96-R99)	13	1	1	2
Све друге болести (F01-F99, H00, H59, L00-L98, M00-M99)	-	-	-	-
Спољни узроци оболевања и смртности (V01-Y89)	1	-	-	-
Саобраћајне повреде (V01-V99)	1	-	-	-
Случајно и намерно давлeње (W65-W74)	-	-	-	-
Друге сметње дисању (W75-W84)	-	-	-	-
Изалагања диму, ватри и пламену (X00-X09)	-	-	-	-
Случајна тровања отровним супстанцама (X40-X49)	-	-	-	-
Насилје (X85-Y09)	-	-	-	-
Сви остали спољни узроци (W00-W64, W85-W99, X10-X39, X50-X84, Y10-Y89)	-	-	-	-

¹⁾ Подаци о узроку смрти за умрлу одојчад дати су на основу листе за табелирање смртности новорођенчади и деце (67 узрока), X ревизија Међународне класификације болести (МКБ-10).

INFANT MORTALITY, BY SEX, CAUSES OF DEATH AND AGE, 2009¹⁾ (continued)

Age			Causes of death and sex
28 дана до 2 месеца 28 days to 2 months	3-5 месеци 3-5 months	6-11 месеци 6-11 months	
Central Serbia			
55	32	22	ALL
29	17	11	Male
-	-	1	Infectious and parasitic diseases (A00-B99)
-	-	-	Diarrhoea and gastroenteritis (A09)
-	-	-	Other intestinal infectious diseases (A00-A08)
-	-	-	Tuberculosis (A15-A19)
-	-	-	Tetanus (A33, A35)
-	-	-	Diphtheria (A36)
-	-	-	Whooping cough (A37)
-	-	-	Meningococcal infection (A39)
-	-	1	Septicaemia (A40-A41)
-	-	-	Acute poliomyelitis (A80)
-	-	-	Measles (B05)
-	-	-	Human immunodeficiency virus (HIV) disease (B20-B24)
-	-	-	Other viral diseases (A81-B04, B06-B19, B25-B34)
-	-	-	Malaria (B50-B54)
-	-	-	Other infectious and parasitic diseases (A20-A32, A38, A42-A79, B35-B49, B55-B94, B99)
-	1	1	Neoplasms (C00-D48)
-	1	1	Leukaemia (C91-C95)
-	-	-	Other malignant neoplasms (C00-C90, C96, C97)
-	-	-	Other neoplasms (D00-D48)
-	-	-	Diseases of the blood and blood-forming organs and certain disorders involving the immune mechanism (D50-D89)
-	-	-	Anaemias (D50-D64)
-	-	-	Other diseases of blood and blood-forming organs and certain disorders involving the immune mechanism (D65-D89)
-	-	-	Endocrine, nutritional and metabolic diseases (E00-E88)
-	-	-	Malnutrition and other nutritional deficiencies (E40-E64)
-	-	-	Other endocrinal, nutritional and metabolic diseases (E00-E34, E65-E88)
1	2	2	Diseases of the nervous system (G00-G98)
-	1	-	Meningitis (G00, G03)
1	1	2	Other diseases of the nervous system (G04-G98)
-	-	-	Diseases of the ear and mastoid process (H60-H93)
1	1	-	Diseases of the circulatory system (I00-I99)
3	1	2	Diseases of the respiratory system (J00-J98)
2	1	-	Pneumonia (J12-J18)
-	-	1	Other acute pulmonary infections (J00-J11, J20-J22)
1	-	1	Other diseases of the respiratory system (J30-J98)
-	1	-	Diseases of the digestive system (K00-K92)
-	-	-	Diseases of the genitourinary system (N00-N98)
10	-	-	Certain conditions originating in the perinatal period (P00-P96)
-	-	-	Fetus and newborn affected by maternal factors (P00-P04)
3	-	-	Disorders related to length of gestation and fetal growth (P05-P08)
-	-	-	Birth trauma (P10-P15)
1	-	-	Intrauterine hypoxia and birth asphyxia (P20-P21)
1	-	-	Respiratory distress of newborn (P22)
1	-	-	Congenital pneumonia (P23)
3	-	-	Other respiratory conditions of newborn (P24-P28)
1	-	-	Bacterial sepsis of newborn (P36)
-	-	-	Omphalitis of newborn with or without mild haemorrhage (P38)
-	-	-	Haemorrhagic and haematological disorders of fetus and newborn (P50-P61)
-	-	-	Other perinatal conditions (P29, P35, P37, P39, P70-P96)
11	5	3	Congenital malformation, deformation and chromosomal abnormalities (Q00-Q99)
2	-	2	Congenital hydrocephalus and spina bifida (Q03, Q05)
-	-	-	Other congenital malformations of the nervous system (Q00-Q02, Q04, Q06-Q07)
4	2	-	Congenital malformations of heart (Q20-Q24)
2	1	-	Other congenital malformations of the circulatory system (Q25-Q28)
-	1	-	Down's syndrome and other chromosomal abnormalities (Q90-Q99)
3	1	1	Other congenital malformations (Q10-Q18, Q30-Q89)
3	5	2	Symptoms, signs and abnormal clinical and laboratory findings, not elsewhere classified, (R00-R99)
-	1	-	Sudden infant death syndrome (R95)
3	4	2	Other symptoms, signs and abnormal clinical and laboratory findings (R00-R94, R96-R99)
-	-	-	All other diseases (F01-F99, H00, H59, L00-L98, M00-M99)
-	1	-	External causes of morbidity and mortality (V01-Y89)
-	1	-	Transport accidents (V01-V99)
-	-	-	Accidental drowning and submersion (W65-W74)
-	-	-	Other accidental threats to breathing (W75-W84)
-	-	-	Exposure to smoke, fire and flames (X00-X09)
-	-	-	Accidental poisoning by and exposure to noxious substances (X40-X49)
-	-	-	Assault (homicide) (X85-Y09)
-	-	-	All other external causes (W00-W64, W85-W99, X10-X39, X50-X84, Y10-Y89)

¹⁾ Data on causes on death for deceased infant are based on the list of mortality tabulation of infants (67 causes), X revision of the International Classification of Diseases (ICD – 10).

4-9. УМРЛА ОДОЈЧАД, ПРЕМА ПОЛУ, УЗРОКУ СМРТИ И СТАРОСТИ, 2009.¹⁾ (наставак)

Узрок смрти и пол	Укупно Total	Старост		
		до 24 часа Under 24 hours	1-6 дана 1-6 days	7-27 дана 7-27days
Женска	177	51	45	29
Заразне и паразитарне болести (A00-B99)	1	-	-	-
Diarrhoea et gastroenteritis (A09)	-	-	-	-
Друге заразне цревне болести (A00-A08)	-	-	-	-
Tuberculosis pulmonis (A15-A19)	-	-	-	-
Tetanus (A33, A35)	-	-	-	-
Diphtheria (A36)	-	-	-	-
Pertussis (A37)	-	-	-	-
Infectio meningococcica (A39)	-	-	-	-
Septicaemia (A40-A41)	1	-	-	-
Poliomyelitis anterior acuta (A80)	-	-	-	-
Morbilli (B05)	-	-	-	-
Morbus HIV (B20-B24)	-	-	-	-
Друга вирусна обољења (A81-B04, B06-B19, B25-B34)	-	-	-	-
Маларија (B50-B54)	-	-	-	-
Друге заразне и паразитарне болести (A20-A32, A38, A42-A79, B35-B49, B55-B94, B99)	-	-	-	-
Тумори (C00-D48)	1	-	-	-
Leucaemiae (C91-C95)	-	-	-	-
Други малигни тумори (C00-C90, C96, C97)	1	-	-	-
Други тумори (D00-D48)	-	-	-	-
Болести крви и крвотворних органа и неки поремећаји имуног система (D50-D89)	-	-	-	-
Малокрвност (D50-D64)	-	-	-	-
Друге болести крви и крвотворних органа и неки поремећаји имуног система (D65-D89)	-	-	-	-
Болести жлезда са унутрашњим лучењем, исхране и метаболизма (E00-E88)	2	-	-	-
Потхрањеност и други недостаци исхране (E40-E64)	1	-	-	-
Друге болести жлезда са унутрашњим лучењем, исхране и метаболизма (E00-E34, E65-E88)	1	-	-	-
Болести нервног система (G00-G98)	-	-	-	-
Запаљење мозданих опни (G00, G03)	-	-	-	-
Друге болести нервног система (G04-G98)	-	-	-	-
Болести уха и мастоидног наставака (H60-H93)	-	-	-	-
Болести крвотока (I00-I99)	1	-	-	-
Болести органа за дисање (J00-J98)	10	1	1	1
Pneumonia (J12-J18)	6	1	-	1
Друге акутне инфекције плућа (J00-J11, J20-J22)	2	-	1	-
Друге болести органа за дисање (J30-J98)	2	-	-	-
Болести органа за варење (K00-K92)	1	-	-	-
Болести мокраћно-полног система (N00-N98)	-	-	-	-
Нека стања настала у перинаталном периоду (P00-P96)	109	43	38	15
Плод и новорођенче угрожени факторима мајке (P00-P04)	3	3	-	-
Поремећаји везани за трајање трудноће и раст плода (P05-P08)	31	10	17	3
Порођајна траума (P10-P15)	-	-	-	-
Интраутерна хипоксија и порођајна асфиксија (P20-P21)	25	14	5	4
Респираторна угроженост новорођенчета (P22)	15	6	5	3
Урођено запаљење плућа (P23)	5	1	2	1
Друга респираторна стања новорођенчета (P24-P28)	12	7	5	-
Бактеријска сепса новорођенчета (P36)	4	-	-	2
Запаљење пупчане врпце новорођенчета са или без умереног крварења (P38)	-	-	-	-
Хеморагични и хематолошки поремећаји плода и новорођенчета (P50-P61)	3	-	2	-
Друга перинатална стања (P29, P35, P37, P39, P70-P96)	11	2	2	2
Урођене аномалије, деформације и хромозомне ненормалности (Q00-Q99)	36	5	5	9
Урођени хидроцефалус и спина бифида (Q03, Q05)	-	-	-	-
Друге урођене малформације нервног система (Q00-Q02, Q04, Q06-Q07)	1	1	-	-
Урођене малформације срца (Q20-Q24)	15	-	2	5
Друге урођене малформације крвотока (Q25-Q28)	6	-	1	3
Даун-ов синдром и друге хромозомне ненормалности (Q90-Q99)	3	-	-	1
Друге урођене малформације (Q10-Q18, Q30-Q89)	11	4	2	-
Симптоми, знаци и ненормални клинички и лабораторијски налази, неklasификовани на другом месту (R00-R99)	13	1	1	4
Синдром изненадне смрти новорођенчета (R95)	1	-	-	1
Други симптоми, знаци и ненормални клинички и лабораторијски налази (R00-R94, R96-R99)	12	1	1	3
Све друге болести (F01-F99, H00, H59, L00-L98, M00-M99)	-	-	-	-
Спољни узроци оболевања и смртности (V01-Y89)	3	1	-	-
Саобраћајне повреде (V01-V99)	-	-	-	-
Случајно и намерно давлeње (W65-W74)	-	-	-	-
Друге сметње дисања (W75-W84)	-	-	-	-
Излагања диму, ватри и пламену (X00-X09)	-	-	-	-
Случајна тровања отровним супстанцама (X40-X49)	-	-	-	-
Насилје (X85-Y09)	-	-	-	-
Сви остали спољни узроци (W00-W64, W85-W99, X10-X39, X50-X84, Y10-Y89)	3	1	-	-

¹⁾ Подаци о узроку смрти за умрлу одојчад дати су на основу листе за табелирање смртности новорођенчади и деце (67 узрока), X ревизија Међународне класификације болести (МКБ-10).

INFANT MORTALITY, BY SEX, CAUSES OF DEATH AND AGE, 2009¹⁾ (continued)

Age			Causes of death and sex
28 дана до 2 месеца 28 days to 2 months	3-5 месеци 3-5 months	6-11 месеци 6-11 months	
26	15	11	Female
-	1	-	Infectious and parasitic diseases (A00-B99)
-	-	-	Diarrhoea and gastroenteritis (A09)
-	-	-	Other intestinal infectious diseases (A00-A08)
-	-	-	Tuberculosis (A15-A19)
-	-	-	Tetanus (A33, A35)
-	-	-	Diphtheria (A36)
-	-	-	Whooping cough (A37)
-	-	-	Meningococcal infection (A39)
-	1	-	Septicaemia (A40-A41)
-	-	-	Acute poliomyelitis (A80)
-	-	-	Measles (B05)
-	-	-	Human immunodeficiency virus (HIV) disease (B20-B24)
-	-	-	Other viral diseases (A81-B04, B06-B19, B25-B34)
-	-	-	Malaria (B50-B54)
-	-	-	Other infectious and parasitic diseases (A20-A32, A38, A42-A79, B35-B49, B55-B94, B99)
-	-	1	Neoplasms (C00-D48)
-	-	-	Leukaemia (C91-C95)
-	-	1	Other malignant neoplasms (C00-C90, C96, C97)
-	-	-	Other neoplasms (D00-D48)
-	-	-	Diseases of the blood and blood-forming organs and certain disorders involving the immune mechanism (D50-D89)
-	-	-	Anaemias (D50-D64)
-	-	-	Other diseases of blood and blood-forming organs and certain disorders involving the immune mechanism (D65-D89)
1	-	1	Endocrine, nutritional and metabolic diseases (E00-E88)
-	-	1	Malnutrition and other nutritional deficiencies (E40-E64)
-	-	-	Other endocrinal, nutritional and metabolic diseases (E00-E34, E65-E88)
1	-	-	Diseases of the nervous system (G00-G98)
-	-	-	Meningitis (G00, G03)
-	-	-	Other diseases of the nervous system (G04-G98)
-	-	1	Diseases of the ear and mastoid process (H60-H93)
-	-	1	Diseases of the circulatory system (I00-I99)
3	3	1	Diseases of the respiratory system (J00-J98)
3	1	-	Pneumonia (J12-J18)
-	1	-	Other acute pulmonary infections (J00-J11, J20-J22)
-	1	1	Other diseases of the respiratory system (J30-J98)
-	1	-	Diseases of the digestive system (K00-K92)
-	-	-	Diseases of the genitourinary system (N00-N98)
13	-	-	Certain conditions originating in the perinatal period (P00-P96)
-	-	-	Fetus and newborn affected by maternal factors (P00-P04)
1	-	-	Disorders related to length of gestation and fetal growth (P05-P08)
-	-	-	Birth trauma (P10-P15)
2	-	-	Intrauterine hypoxia and birth asphyxia (P20-P21)
1	-	-	Respiratory distress of newborn (P22)
1	-	-	Congenital pneumonia (P23)
-	-	-	Other respiratory conditions of newborn (P24-P28)
2	-	-	Bacterial sepsis of newborn (P36)
-	-	-	Omphalitis of newborn with or without mild haemorrhage (P38)
-	-	-	Haemorrhagic and haematological disorders of fetus and newborn (P50-P61)
1	-	-	Other perinatal conditions (P29, P35, P37, P39, P70-P96)
5	-	-	Congenital malformation, deformation and chromosomal abnormalities (Q00-Q99)
6	5	6	Congenital hydrocephalus and spina bifida (Q03, Q05)
-	-	-	Other congenital malformations of the nervous system (Q00-Q02, Q04, Q06-Q07)
3	2	3	Congenital malformations of heart (Q20-Q24)
1	1	-	Other congenital malformations of the circulatory system (Q25-Q28)
1	1	-	Down's syndrome and other chromosomal abnormalities (Q90-Q99)
1	1	3	Other congenital malformations (Q10-Q18, Q30-Q89)
2	4	1	Symptoms, signs and abnormal clinical and laboratory findings, not elsewhere classified, (R00-R99)
-	-	-	Sudden infant death syndrome (R95)
2	4	1	Other symptoms, signs and abnormal clinical and laboratory findings (R00-R94, R96-R99)
-	-	-	All other diseases (F01-F99, H00, H59, L00-L98, M00-M99)
1	1	-	External causes of morbidity and mortality (V01-Y89)
-	-	-	Transport accidents (V01-V99)
-	-	-	Accidental drowning and submersion (W65-W74)
-	-	-	Other accidental threats to breathing (W75-W84)
-	-	-	Exposure to smoke, fire and flames (X00-X09)
-	-	-	Accidental poisoning by end exposure to noxious substances (X40-X49)
-	-	-	Assault (homicide) (X85-Y09)
-	-	-	All other external causes (W00-W64, W85-W99, X10-X39, X50-X84, Y10-Y89)

¹⁾ Data on causes on death for deceased infant are based on the list of mortality tabulation of infants (67 causes), X revision of the International Classification of Diseases (ICD – 10).

4-9. УМРЛА ОДОЈЧАД, ПРЕМА ПОЛУ, УЗРОКУ СМРТИ И СТАРОСТИ, 2009.¹⁾ (наставак)

Узрок смрти и пол	Укупно Total	Старост		
		до 24 часа Under 24 hours	1-6 дана 1-6 days	7-27 дана 7-27 days
Војводина				
СВЕГА	90	17	20	15
Мушка	54	9	16	9
Заразне и паразитарне болести (A00-B99)	-	-	-	-
Diarrhoea et gastroenteritis (A09)	-	-	-	-
Друге заразне цревне болести (A00-A08)	-	-	-	-
Tuberculosis pulmonis (A15-A19)	-	-	-	-
Tetanus (A33, A35)	-	-	-	-
Diphtheria (A36)	-	-	-	-
Pertussis (A37)	-	-	-	-
Infectio meningococcica (A39)	-	-	-	-
Septicaemia (A40-A41)	-	-	-	-
Poliomyelitis anterior acuta (A80)	-	-	-	-
Morbilli (B05)	-	-	-	-
Morbus HIV (B20-B24)	-	-	-	-
Друга вирусна обољења (A81-B04, B06-B19, B25-B34)	-	-	-	-
Маларија (B50-B54)	-	-	-	-
Друге заразне и паразитарне болести (A20-A32, A38, A42-A79, B35-B49, B55-B94, B99)	-	-	-	-
Тумори (C00-D48)	-	-	-	-
Leucaemiae (C91-C95)	-	-	-	-
Други малигни тумори (C00-C90, C96, C97)	-	-	-	-
Други тумори (D00-D48)	-	-	-	-
Болести крви и крвотворних органа и неки поремећаји имуног система (D50-D89)	-	-	-	-
Малокрвност (D50-D64)	-	-	-	-
Друге болести крви и крвотворних органа и неки поремећаји имуног система (D65-D89)	-	-	-	-
Болести жлезда са унутрашњим лучењем, исхране и метаболизма (E00-E88)	-	-	-	-
Потхрањеност и други недостаци исхране (E40-E64)	-	-	-	-
Друге болести жлезда са унутрашњим лучењем, исхране и метаболизма (E00-E34, E65-E88)	-	-	-	-
Болести нервног система (G00-G98)	1	-	-	-
Запаљење мозжаних опни (G00, G03)	-	-	-	-
Друге болести нервног система (G04-G98)	1	-	-	-
Болести уха и мастоидног наставака (H60-H93)	-	-	-	-
Болести крвотока (I00-I99)	-	-	-	-
Болести органа за дисање (J00-J98)	1	-	-	-
Pneumonia (J12-J18)	1	-	-	-
Друге акутне инфекције плућа (J00-J11, J20-J22)	-	-	-	-
Друге болести органа за дисање (J30-J98)	-	-	-	-
Болести органа за варење (K00-K92)	-	-	-	-
Болести мокраћно-полног система (N00-N98)	2	-	-	-
Нека стања настала у перинаталном периоду (P00-P96)	29	7	11	4
Плод и новорођенче угрожени факторима мајке (P00-P04)	2	2	-	-
Поремећаји везани за трајање трудноће и раст плода (P05-P08)	12	2	8	2
Порођајна траума (P10-P15)	-	-	-	-
Интраутерна хипоксија и порођајна асфиксија (P20-P21)	2	2	-	-
Респираторна угроженост новорођенчета (P22)	5	-	2	2
Урођено запаљење плућа (P23)	-	-	-	-
Друга респираторна стања новорођенчета (P24-P28)	3	-	1	-
Бактеријска сепса новорођенчета (P36)	1	-	-	-
Запаљење пупчане врпце новорођенчета са или без умереног крварења (P38)	-	-	-	-
Хеморалгични и хематолошки поремећаји плода и новорођенчета (P50-P61)	1	1	-	-
Друга перинатална стања (P29, P35, P37, P39, P70-P96)	3	-	-	-
Урођене аномалије, деформације и хромозомне ненормалности (Q00-Q99)	10	-	2	1
Урођени хидроцефалус и спина бифида (Q03, Q05)	1	-	-	-
Друге урођене малформације нервног система (Q00-Q02, Q04, Q06-Q07)	-	-	-	-
Урођене малформације срца (Q20-Q24)	3	-	1	-
Друге урођене малформације крвотока (Q25-Q28)	2	-	1	-
Даун-ов синдром и друге хромозомне ненормалности (Q90-Q99)	-	-	-	-
Друге урођене малформације (Q10-Q18, Q30-Q89)	4	-	-	1
Симптоми, знаци и ненормални клинички и лабораторијски налази, неklasификовани на другом месту (R00-R99)	9	1	3	4
Синдром изненадне смрти новорођенчета (R95)	1	-	-	1
Други симптоми, знаци и ненормални клинички и лабораторијски налази (R00-R94, R96-R99)	8	1	3	3
Све друге болести (F01-F99, H00, H59, L00-L98, M00-M99)	-	-	-	-
Спољни узроци обољења и смртности (V01-Y89)	2	1	-	-
Саобраћајне повреде (V01-V99)	1	-	-	-
Случајно и намерно давлeње (W65-W74)	-	-	-	-
Друге сметње дисању (W75-W84)	-	-	-	-
Излагања диму, ватри и пламену (X00-X09)	-	-	-	-
Случајна тровања отровним супстанцама (X40-X49)	-	-	-	-
Насиље (X85-Y09)	-	-	-	-
Сви остали спољни узроци (W00-W64, W85-W99, X10-X39, X50-X84, Y10-Y89)	1	1	-	-

¹⁾ Подаци о узроку смрти за умрлу одојчад дати су на основу листе за табелирање смртности новорођенчади и деце (67 узрока), X ревизија Међународне класификације болести (МКБ-10).

INFANT MORTALITY, BY SEX, CAUSES OF DEATH AND AGE, 2009¹⁾ (continued)

Age			Causes of death and sex
28 дана до 2 месеца 28 days to 2 months	3-5 месеци 3-5 months	6-11 месеци 6-11 months	
Vojvodina			
17	14	7	ALL
9	8	3	Male
-	-	-	Infectious and parasitic diseases (A00-B99)
-	-	-	Diarrhoea and gastroenteritis (A09)
-	-	-	Other intestinal infectious diseases (A00-A08)
-	-	-	Tuberculosis (A15-A19)
-	-	-	Tetanus (A33, A35)
-	-	-	Diphtheria (A36)
-	-	-	Whooping cough (A37)
-	-	-	Meningococcal infection (A39)
-	-	-	Septicaemia (A40-A41)
-	-	-	Acute poliomyelitis (A80)
-	-	-	Measles (B05)
-	-	-	Human immunodeficiency virus (HIV) disease (B20-B24)
-	-	-	Other viral diseases (A81-B04, B06-B19, B25-B34)
-	-	-	Malaria (B50-B54)
-	-	-	Other infectious and parasitic diseases (A20-A32, A38, A42-A79, B35-B49, B55-B94, B99)
-	-	-	Neoplasms (C00-D48)
-	-	-	Leukaemia (C91-C95)
-	-	-	Other malignant neoplasms (C00-C90, C96, C97)
-	-	-	Other neoplasms (D00-D48)
-	-	-	Diseases of the blood and blood-forming organs and certain disorders involving the immune mechanism (D50-D89)
-	-	-	Anaemias (D50-D64)
-	-	-	Other diseases of blood and blood-forming organs and certain disorders involving the immune mechanism (D65-D89)
-	-	-	Endocrine, nutritional and metabolic diseases (E00-E88)
-	-	-	Malnutrition and other nutritional deficiencies (E40-E64)
-	-	-	Other endocrinal, nutritional and metabolic diseases (E00-E34, E65-E88)
-	1	-	Diseases of the nervous system (G00-G98)
-	-	-	Meningitis (G00, G03)
-	1	-	Other diseases of the nervous system (G04-G98)
-	-	-	Diseases of the ear and mastoid process (H60-H93)
-	-	-	Diseases of the circulatory system (I00-I99)
-	1	-	Diseases of the respiratory system (J00-J98)
-	1	-	Pneumonia (J12-J18)
-	-	-	Other acute pulmonary infections (J00-J11, J20-J22)
-	-	-	Other diseases of the respiratory system (J30-J98)
-	-	-	Diseases of the digestive system (K00-K92)
-	-	2	Diseases of the genitourinary system (N00-N98)
5	2	-	Certain conditions originating in the perinatal period (P00-P96)
-	-	-	Fetus and newborn affected by maternal factors (P00-P04)
-	-	-	Disorders related to length of gestation and fetal growth (P05-P08)
-	-	-	Birth trauma (P10-P15)
-	-	-	Intrauterine hypoxia and birth asphyxia (P20-P21)
-	1	-	Respiratory distress of newborn (P22)
-	-	-	Congenital pneumonia (P23)
2	-	-	Other respiratory conditions of newborn (P24-P28)
1	-	-	Bacterial sepsis of newborn (P36)
-	-	-	Omphalitis of newborn with or without mild haemorrhage (P38)
-	-	-	Haemorrhagic and haematological disorders of fetus and newborn (P50-P61)
2	1	-	Other perinatal conditions (P29, P35, P37, P39, P70-P96)
3	3	1	Congenital malformation, deformation and chromosomal abnormalities (Q00-Q99)
-	-	1	Congenital hydrocephalus and spina bifida (Q03, Q05)
-	-	-	Other congenital malformations of the nervous system (Q00-Q02, Q04, Q06-Q07)
1	1	-	Congenital malformations of heart (Q20-Q24)
1	-	-	Other congenital malformations of the circulatory system (Q25-Q28)
-	-	-	Down's syndrome and other chromosomal abnormalities (Q90-Q99)
1	2	-	Other congenital malformations (Q10-Q18, Q30-Q89)
1	-	-	Symptoms, signs and abnormal clinical and laboratory findings, not elsewhere classified, (R00-R99)
-	-	-	Sudden infant death syndrome (R95)
-	-	-	Other symptoms, signs and abnormal clinical and laboratory findings (R00-R94, R96-R99)
1	-	-	All other diseases (F01-F99, H00, H59, L00-L98, M00-M99)
-	1	-	External causes of morbidity and mortality (V01-Y89)
-	1	-	Transport accidents (V01-V99)
-	-	-	Accidental drowning and submersion (W65-W74)
-	-	-	Other accidental threats to breathing (W75-W84)
-	-	-	Expose to smoke, fire and flames (X00-X09)
-	-	-	Accidental poisoning by end exposure to noxious substances (X40-X49)
-	-	-	Assault (homicide) (X85-Y09)
-	-	-	All other external causes (W00-W64, W85-W99, X10-X39, X50-X84, Y10-Y89)

¹⁾ Data on causes on death for deceased infant are based on the list of mortality tabulation of infants (67 causes), X revision of the International Classification of Diseases (ICD – 10).

4-9. УМРЛА ОДОЈЧАД, ПРЕМА ПОЛУ, УЗРОКУ СМРТИ И СТАРОСТИ, 2009.¹⁾ (наставак)

Узрок смрти и пол	Укупно Total	Старост		
		до 24 часа Under 24 hours	1-6 дана 1-6 days	7-27 дана 7-27days
Женска	36	8	4	6
Заразне и паразитарне болести (A00-B99)	1	-	-	1
Diarrhoea et gastroenteritis (A09)	-	-	-	-
Друге заразне цревне болести (A00-A08)	-	-	-	-
Tuberculosis pulmonis (A15-A19)	-	-	-	-
Tetanus (A33, A35)	-	-	-	-
Diphtheria (A36)	-	-	-	-
Pertussis (A37)	-	-	-	-
Infectio meningococcica (A39)	1	-	-	1
Septicaemia (A40-A41)	-	-	-	-
Poliomyelitis anterior acuta (A80)	-	-	-	-
Morbilli (B05)	-	-	-	-
Morbus HIV (B20-B24)	-	-	-	-
Друга вирусна обољења (A81-B04, B06-B19, B25-B34)	-	-	-	-
Маларија (B50-B54)	-	-	-	-
Друге заразне и паразитарне болести (A20-A32, A38, A42-A79, B35-B49, B55-B94, B99)	-	-	-	-
Тумори (C00-D48)	-	-	-	-
Leucaemiae (C91-C95)	-	-	-	-
Други малигни тумори (C00-C90, C96, C97)	-	-	-	-
Други тумори (D00-D48)	-	-	-	-
Болести крви и крвотворних органа и неки поремећаји имуног система (D50-D89)	-	-	-	-
Малокрвност (D50-D64)	-	-	-	-
Друге болести крви и крвотворних органа и неки поремећаји имуног система (D65-D89)	-	-	-	-
Болести жлезда са унутрашњим лучењем, исхране и метаболизма (E00-E88)	1	-	-	-
Потхрањеност и други недостаци исхране (E40-E64)	-	-	-	-
Друге болести жлезда са унутрашњим лучењем, исхране и метаболизма (E00-E34, E65-E88)	1	-	-	-
Болести нервног система (G00-G98)	-	-	-	-
Запаљење мозжаних опни (G00, G03)	-	-	-	-
Друге болести нервног система (G04-G98)	-	-	-	-
Болести уха и мастоидног наставака (H60-H93)	-	-	-	-
Болести кротока (I00-I99)	1	-	-	-
Болести органа за дисање (J00-J98)	1	-	-	-
Pneumonia (J12-J18)	-	-	-	-
Друге акутне инфекције плућа (J00-J11, J20-J22)	-	-	-	-
Друге болести органа за дисање (J30-J98)	1	-	-	-
Болести органа за варење (K00-K92)	-	-	-	-
Болести мокраћно-полног система (N00-N98)	-	-	-	-
Нека стања настала у перинаталном периоду (P00-P96)	19	6	3	4
Плод и новорођенче угрожени факторима мајке (P00-P04)	-	-	-	-
Поремећаји везани за трајање трудноће и раст плода (P05-P08)	11	5	2	2
Порођајна траума (P10-P15)	-	-	-	-
Интраутерна хипоксија и порођајна асфиксија (P20-P21)	-	-	-	-
Респираторна угроженост новорођенчета (P22)	2	-	-	-
Урођено запаљење плућа (P23)	-	-	-	-
Друга респираторна стања новорођенчета (P24-P28)	1	1	-	-
Бактеријска сепса новорођенчета (P36)	1	-	1	-
Запаљење пупчане врпце новорођенчета са или без умереног крварења (P38)	-	-	-	-
Хеморагични и хематолошки поремећаји плода и новорођенчета (P50-P61)	1	-	-	1
Друга перинатална стања (P29, P35, P37, P39, P70-P96)	3	-	-	1
Урођене аномалије, деформације и хромозомне ненормалности (Q00-Q99)	5	-	-	-
Урођени хидроцефалус и спина бифида (Q03, Q05)	1	-	-	-
Друге урођене малформације нервног система (Q00-Q02, Q04, Q06-Q07)	-	-	-	-
Урођене малформације срца (Q20-Q24)	3	-	-	-
Друге урођене малформације кротока (Q25-Q28)	1	-	-	-
Даун-ов синдром и друге хромозомне ненормалности (Q90-Q99)	-	-	-	-
Друге урођене малформације (Q10-Q18, Q30-Q89)	-	-	-	-
Симптоми, знаци и ненормални клинички и лабораторијски налази, неklasификовани на другом месту (R00-R99)	7	1	1	1
Синдром изненадне смрти новорођенчета (R95)	3	1	-	-
Други симптоми, знаци и ненормални клинички и лабораторијски налази (R00-R94, R96-R99)	4	-	1	1
Све друге болести (F01-F99, H00, H59, L00-L98, M00-M99)	-	-	-	-
Спољни узроци оболевања и смртности (V01-Y89)	1	1	-	-
Саобраћајне повреде (V01-V99)	-	-	-	-
Случајно и намерно давлeње (W65-W74)	-	-	-	-
Друге сметње дисања (W75-W84)	-	-	-	-
Излагања диму, ватри и пламену (X00-X09)	-	-	-	-
Случајна тровања отровним супстанцама (X40-X49)	-	-	-	-
Насилје (X85-Y09)	1	1	-	-
Сви остали спољни узроци (W00-W64, W85-W99, X10-X39, X50-X84, Y10-Y89)	-	-	-	-

¹⁾ Подаци о узроку смрти за умрли одојчад дати су на основу листе за табелирање смртности новорођенчади и деце (67 узрока), X ревизија Међународне класификације болести (МКБ-10).

INFANT MORTALITY, BY SEX, CAUSES OF DEATH AND AGE, 2009¹⁾ (continued)

Age			Causes of death and sex
28 дана до 2 месеца 28 days to 2 months	3-5 месеци 3-5 months	6-11 месеци 6-11 months	
8	6	4	Female
-	-	-	Infectious and parasitic diseases (A00-B99)
-	-	-	Diarrhoea and gastroenteritis (A09)
-	-	-	Other intestinal infectious diseases (A00-A08)
-	-	-	Tuberculosis (A15-A19)
-	-	-	Tetanus (A33, A35)
-	-	-	Diphtheria (A36)
-	-	-	Whooping cough (A37)
-	-	-	Meningococcal infection (A39)
-	-	-	Septicaemia (A40-A41)
-	-	-	Acute poliomyelitis (A80)
-	-	-	Measles (B05)
-	-	-	Human immunodeficiency virus (HIV) disease (B20-B24)
-	-	-	Other viral diseases (A81-B04, B06-B19, B25-B34)
-	-	-	Malaria (B50-B54)
-	-	-	Other infectious and parasitic diseases (A20-A32, A38, A42-A79, B35-B49, B55-B94, B99)
-	-	-	Neoplasms (C00-D48)
-	-	-	Leukaemia (C91-C95)
-	-	-	Other malignant neoplasms (C00-C90, C96, C97)
-	-	-	Other neoplasms (D00-D48)
-	-	-	Diseases of the blood and blood-forming organs and certain disorders involving the immune mechanism (D50-D89)
-	-	-	Anaemias (D50-D64)
-	-	-	Other diseases of blood and blood-forming organs and certain disorders involving the immune mechanism (D65-D89)
-	-	-	Endocrine, nutritional and metabolic diseases (E00-E88)
-	1	-	Malnutrition and other nutritional deficiencies (E40-E64)
-	-	-	Other endocrinal, nutritional and metabolic diseases (E00-E34, E65-E88)
-	-	-	Diseases of the nervous system (G00-G98)
-	-	-	Meningitis (G00, G03)
-	-	-	Other diseases of the nervous system (G04-G98)
-	-	-	Diseases of the ear and mastoid process (H60-H93)
-	-	-	Diseases of the circulatory system (I00-I99)
-	-	-	Diseases of the respiratory system (J00-J98)
1	-	-	Pneumonia (J12-J18)
-	-	-	Other acute pulmonary infections (J00-J11, J20-J22)
1	-	-	Other diseases of the respiratory system (J30-J98)
-	-	-	Diseases of the digestive system (K00-K92)
-	-	-	Diseases of the genitourinary system (N00-N98)
5	1	-	Certain conditions originating in the perinatal period (P00-P96)
-	-	-	Fetus and newborn affected by maternal factors (P00-P04)
1	1	-	Disorders related to length of gestation and fetal growth (P05-P08)
-	-	-	Birth trauma (P10-P15)
-	-	-	Intrauterine hypoxia and birth asphyxia (P20-P21)
2	-	-	Respiratory distress of newborn (P22)
-	-	-	Congenital pneumonia (P23)
-	-	-	Other respiratory conditions of newborn (P24-P28)
-	-	-	Bacterial sepsis of newborn (P36)
-	-	-	Omphalitis of newborn with or without mild haemorrhage (P38)
-	-	-	Haemorrhagic and haematological disorders of fetus and newborn (P50-P61)
2	-	-	Other perinatal conditions (P29, P35, P37, P39, P70-P96)
-	-	-	Congenital malformation, deformation and chromosomal abnormalities (Q00-Q99)
1	1	3	Congenital hydrocephalus and spina bifida (Q03, Q05)
-	1	-	Other congenital malformations of the nervous system (Q00-Q02, Q04, Q06-Q07)
1	-	2	Congenital malformations of heart (Q20-Q24)
-	-	1	Other congenital malformations of the circulatory system (Q25-Q28)
-	-	-	Down's syndrome and other chromosomal abnormalities (Q90-Q99)
-	-	-	Other congenital malformations (Q10-Q18, Q30-Q89)
-	-	-	Symptoms, signs and abnormal clinical and laboratory findings, not elsewhere classified, (R00-R99)
1	2	1	Sudden infant death syndrome (R95)
1	-	1	Other symptoms, signs and abnormal clinical and laboratory findings (R00-R94, R96-R99)
-	2	-	All other diseases (F01-F99, H00, H59, L00-L98, M00-M99)
-	-	-	External causes of morbidity and mortality (V01-Y89)
-	-	-	Transport accidents (V01-V99)
-	-	-	Accidental drowning and submersion (W65-W74)
-	-	-	Other accidental threats to breathing (W75-W84)
-	-	-	Expose to smoke, fire and flames (X00-X09)
-	-	-	Accidental poisoning by end exposure to noxious substances (X40-X49)
-	-	-	Assault (homicide) (X85-Y09)
-	-	-	All other external causes (W00-W64, W85-W99, X10-X39, X50-X84, Y10-Y89)

¹⁾ Data on causes on death for deceased infant are based on the list of mortality tabulation of infants (67 causes), X revision of the International Classification of Diseases (ICD - 10).

4-10. УМРЛА ОДОЈЧАД, ПРЕМА СТАРОСТИ, ПОЛУ И ТИПУ НАСЕЉА, 2009.
INFANT DEATHS, BY AGE, SEX AND TYPE OF SETTLEMENT, 2009

	Република Србија / Republic of Serbia									
	укупно / Total			централна Србија / Central Serbia			Војводина / Vojvodina			
	свега All	градска Urban	остала Other	свега All	градска Urban	остала Other	свега All	градска Urban	остала Other	
УКУПНО / TOTAL										
Укупно	492	346	146	402	294	108	90	52	38	Total
До 27 дана	345	252	93	293	218	75	52	34	18	Under 27 days
0-6 дана	265	186	79	228	166	62	37	20	17	0-6 days
До 24 часа	143	101	42	126	93	33	17	8	9	Under 24 hours
1 дан	49	36	13	44	32	12	5	4	1	1 day
2 дана	22	13	9	21	12	9	1	1	-	2 days
3 дана	15	9	6	8	6	2	7	3	4	3 days
4 дана	13	9	4	11	8	3	2	1	1	4 days
5 дана	12	11	1	11	10	1	1	1	-	5 days
6 дана	11	7	4	7	5	2	4	2	2	6 days
7-13 дана	33	25	8	26	19	7	7	6	1	7-13 days
14-20 дана	29	25	4	23	19	4	6	6	-	14-20 days
21-27 дана	18	16	2	16	14	2	2	2	-	21-27 days
28-29 дана	2	2	-	2	2	-	-	-	-	28-29 days
1 месец	48	28	20	39	26	13	9	2	7	1 month
2 месеца	22	16	6	14	10	4	8	6	2	2 months
3 месеца	18	9	9	12	7	5	6	2	4	3 months
4 месеца	17	10	7	14	9	5	3	1	2	4 months
5 месеци	11	7	4	6	4	2	5	3	2	5 months
6 месеци	9	7	2	6	6	-	3	1	2	6 months
7 месеци	6	4	2	3	2	1	3	2	1	7 months
8 месеци	5	5	-	4	4	-	1	1	-	8 months
9 месеци	5	4	1	5	4	1	-	-	-	9 months
10 месеци	2	1	1	2	1	1	-	-	-	10 months
11 месеци	2	1	1	2	1	1	-	-	-	11 months
Мушка / Males										
Укупно	279	194	85	225	161	64	54	33	21	Total
До 27 дана	202	143	59	168	121	47	34	22	12	Under 27 days
0-6 дана	157	108	49	132	94	38	25	14	11	0-6 days
До 24 часа	84	58	26	75	53	22	9	5	4	Under 24 hours
1 дан	30	21	9	26	18	8	4	3	1	1 day
2 дана	11	6	5	11	6	5	-	-	-	2 days
3 дана	8	5	3	3	3	-	5	2	3	3 days
4 дана	7	4	3	5	3	2	2	1	1	4 days
5 дана	9	9	-	8	8	-	1	1	-	5 days
6 дана	8	5	3	4	3	1	4	2	2	6 days
7-13 дана	20	14	6	16	11	5	4	3	1	7-13 days
14-20 дана	15	11	4	11	7	4	4	4	-	14-20 days
21-27 дана	10	10	-	9	9	-	1	1	-	21-27 days
28-29 дана	1	1	-	1	1	-	-	-	-	28-29 days
1 месец	26	17	9	22	16	6	4	1	3	1 month
2 месеца	11	8	3	6	4	2	5	4	1	2 months
3 месеца	12	7	5	8	5	3	4	2	2	3 months
4 месеца	7	4	3	6	3	3	1	1	-	4 months
5 месеци	6	5	1	3	3	-	3	2	1	5 months
6 месеци	3	2	1	2	2	-	1	-	1	6 months
7 месеци	5	3	2	3	2	1	2	1	1	7 months
8 месеци	2	2	-	2	2	-	-	-	-	8 months
9 месеци	1	1	-	1	1	-	-	-	-	9 months
10 месеци	1	-	1	1	-	1	-	-	-	10 months
11 месеци	2	1	1	2	1	1	-	-	-	11 months
Женска / Females										
Укупно	213	152	61	177	133	44	36	19	17	Total
До 27 дана	143	109	34	125	97	28	18	12	6	Under 27 days
0-6 дана	108	78	30	96	72	24	12	6	6	0-6 days
До 24 часа	59	43	16	51	40	11	8	3	5	Under 24 hours
1 дан	19	15	4	18	14	4	1	1	-	1 day
2 дана	11	7	4	10	6	4	1	1	-	2 days
3 дана	7	4	3	5	3	2	2	1	1	3 days
4 дана	6	5	1	6	5	1	-	-	-	4 days
5 дана	3	2	1	3	2	1	-	-	-	5 days
6 дана	3	2	1	3	2	1	-	-	-	6 days
7-13 дана	13	11	2	10	8	2	3	3	-	7-13 days
14-20 дана	14	14	-	12	12	-	2	2	-	14-20 days
21-27 дана	8	6	2	7	5	2	1	1	-	21-27 days
28-29 дана	1	1	-	1	1	-	-	-	-	28-29 days
1 месец	22	11	11	17	10	7	5	1	4	1 month
2 месеца	11	8	3	8	6	2	3	2	1	2 months
3 месеца	6	2	4	4	2	2	2	-	2	3 months
4 месеца	10	6	4	8	6	2	2	-	2	4 months
5 месеци	5	2	3	3	1	2	2	1	1	5 months
6 месеци	6	5	1	4	4	-	2	1	1	6 months
7 месеци	1	1	-	-	-	-	1	1	-	7 months
8 месеци	3	3	-	2	2	-	1	1	-	8 months
9 месеци	4	3	1	4	3	1	-	-	-	9 months
10 месеци	1	1	-	1	1	-	-	-	-	10 months
11 месеци	-	-	-	-	-	-	-	-	-	11 months

4-11. УМРЛА ОДОЈЧАД, ПРЕМА ТЕЛЕСНОЈ МАСИ НА РОЂЕЊУ, ПОЛУ И ПЕРИОДУ ГЕСТАЦИЈЕ, 2009.
INFANT DEATHS, BY WEIGHT AT BIRTH, SEX AND PERIOD OF GESTATION, 2009

Телесна маса детета при рођењу (у граммима) и пол	Укупно Total	Период гестације / Period of gestation									непознато Unknown	Infant weight at birth (in grams) and sex
		20 недеља 20 weeks	21-23	24-27	28-31	32-35	36 недеља 36 weeks	37-41	42 и више 42 and over			
РЕПУБЛИКА СРБИЈА / REPUBLIC OF SERBIA												
УКУПНО	492	4	26	107	39	35	14	75	3	189		TOTAL
мушка	279	1	13	62	24	26	8	38	2	105		Males
женска	213	3	13	45	15	9	6	37	1	84		Females
Испод 500	5	2	1	2	-	-	-	-	-	-		Under 500
мушка	2	1	-	1	-	-	-	-	-	-		Males
женска	3	1	1	1	-	-	-	-	-	-		Females
500-999	130	-	23	93	11	2	-	-	-	1		Males 500-999
мушка	75	-	13	52	8	2	-	-	-	-		Females
женска	55	-	10	41	3	-	-	-	-	1		
1000-1499	37	-	2	11	16	5	-	2	-	1		1000-1499
мушка	23	-	-	9	10	2	-	1	-	1		Males
женска	14	-	2	2	6	3	-	1	-	-		Females
1500-1999	21	-	-	-	9	7	-	4	-	1		1500-1999
мушка	12	-	-	-	4	5	-	2	-	1		Males
женска	9	-	-	-	5	2	-	2	-	-		Females
2000-2499	27	-	-	-	2	11	7	5	-	2		2000-2499
мушка	18	-	-	-	1	9	3	4	-	1		Males
женска	9	-	-	-	1	2	4	1	-	1		Females
2500-2999	39	-	-	-	-	7	4	23	-	5		2500-2999
мушка	24	-	-	-	-	6	3	12	-	3		Males
женска	15	-	-	-	-	1	1	11	-	2		Females
3000-3499	31	-	-	-	-	2	-	26	1	2		3000-3499
мушка	17	-	-	-	-	2	-	12	1	2		Males
женска	14	-	-	-	-	-	-	14	-	-		Females
3500-3999	20	-	-	-	-	-	2	11	2	5		3500-3999
мушка	10	-	-	-	-	-	1	5	1	3		Males
женска	10	-	-	-	-	-	1	6	1	2		Females
4000-4499	3	-	-	-	-	-	1	2	-	-		4000-4499
мушка	3	-	-	-	-	-	1	2	-	-		Males
женска	-	-	-	-	-	-	-	-	-	-		Females
4500 и више	3	-	-	-	-	-	-	2	-	1		4500 and over
мушка	-	-	-	-	-	-	-	-	-	-		Males
женска	3	-	-	-	-	-	-	2	-	1		Females
Непознато	176	2	-	1	1	1	-	-	-	171		Unknown
мушка	95	-	-	-	1	-	-	-	-	94		Males
женска	81	2	-	1	-	1	-	-	-	77		Females
Централна Србија / Central Serbia												
СВЕГА	402	4	23	92	31	31	11	59	3	148		ALL
мушка	225	1	13	54	20	22	6	28	2	79		Males
женска	177	3	10	38	11	9	5	31	1	69		Females
Испод 500	4	2	-	2	-	-	-	-	-	-		Under 500
мушка	2	1	-	1	-	-	-	-	-	-		Males
женска	2	1	-	1	-	-	-	-	-	-		Females
500-999	112	-	21	81	9	-	-	-	-	1		Males 500-999
мушка	65	-	13	45	7	-	-	-	-	-		Females
женска	47	-	8	36	2	-	-	-	-	1		
1000-1499	30	-	2	9	11	5	-	2	-	1		1000-1499
мушка	19	-	-	8	7	2	-	1	-	1		Males
женска	11	-	2	1	4	3	-	1	-	-		Females
1500-1999	16	-	-	-	8	5	-	2	-	1		1500-1999
мушка	9	-	-	-	4	3	-	1	-	1		Males
женска	7	-	-	-	4	2	-	1	-	-		Females
2000-2499	24	-	-	-	2	11	5	4	-	2		2000-2499
мушка	16	-	-	-	1	9	2	3	-	1		Males
женска	8	-	-	-	1	2	3	1	-	1		Females

4-11. УМРЛА ОДОЈЧАД, ПРЕМА ТЕЛЕСНОЈ МАСИ НА РОЂЕЊУ, ПОЛУ И ПЕРИОДУ ГЕСТАЦИЈЕ, 2009. (наставак)
INFANT DEATHS, BY WEIGHT AT BIRTH, SEX AND PERIOD OF GESTATION, 2009 (CONTINUED)

Телесна маса детета при рођењу (у граммима) и пол	Укупно Total	Период гестације / Period of gestation									Infant weight at birth (in grams) and sex
		20 недеља 20 weeks	21-23	24-27	28-31	32-35	36 недеља 36 weeks	37-41	42 и више 42 and over	непознато Unknown	
2500-2999	31	-	-	-	-	7	3	16	-	5	2500-2999
мушка	19	-	-	-	-	6	2	8	-	3	Males
женска	12	-	-	-	-	1	1	8	-	2	Females
3000-3499	28	-	-	-	-	2	-	23	1	2	3000-3499
мушка	16	-	-	-	-	2	-	11	1	2	Males
женска	12	-	-	-	-	-	-	12	-	-	Females
3500-3999	17	-	-	-	-	-	2	8	2	5	3500-3999
мушка	7	-	-	-	-	-	1	2	1	3	Males
женска	10	-	-	-	-	-	1	6	1	2	Females
4000-4499	3	-	-	-	-	-	1	2	-	-	4000-4499
мушка	3	-	-	-	-	-	1	2	-	-	Males
женска	-	-	-	-	-	-	-	-	-	-	Females
4500 и више	3	-	-	-	-	-	-	2	-	1	4500 and over
мушка	-	-	-	-	-	-	-	-	-	-	Males
женска	3	-	-	-	-	-	-	2	-	1	Females
Непознато	134	2	-	-	1	1	-	-	-	130	Unknown
мушка	69	-	-	-	1	-	-	-	-	68	Males
женска	65	2	-	-	-	1	-	-	-	62	Females
Војводина / Vojvodina											
СВЕГА	90	-	3	15	8	4	3	16	-	41	ALL
мушка	54	-	-	8	4	4	2	10	-	26	Males
женска	36	-	3	7	4	-	1	6	-	15	Females
Испод 500	1	-	1	-	-	-	-	-	-	-	Under 500
мушка	-	-	-	-	-	-	-	-	-	-	Males
женска	1	-	1	-	-	-	-	-	-	-	Females
500-999	18	-	2	12	2	2	-	-	-	-	Males
мушка	10	-	-	7	1	2	-	-	-	-	Females
женска	8	-	2	5	1	-	-	-	-	-	Females
1000-1499	7	-	-	2	5	-	-	-	-	-	1000-1499
мушка	4	-	-	1	3	-	-	-	-	-	Males
женска	3	-	-	1	2	-	-	-	-	-	Females
1500-1999	5	-	-	-	1	2	-	2	-	-	1500-1999
мушка	3	-	-	-	-	2	-	1	-	-	Males
женска	2	-	-	-	1	-	-	1	-	-	Females
2000-2499	3	-	-	-	-	-	2	1	-	-	2000-2499
мушка	2	-	-	-	-	-	1	1	-	-	Males
женска	1	-	-	-	-	-	1	-	-	-	Females
2500-2999	8	-	-	-	-	-	1	7	-	-	2500-2999
мушка	5	-	-	-	-	-	1	4	-	-	Males
женска	3	-	-	-	-	-	-	3	-	-	Females
3000-3499	3	-	-	-	-	-	-	3	-	-	3000-3499
мушка	1	-	-	-	-	-	-	1	-	-	Males
женска	2	-	-	-	-	-	-	2	-	-	Females
3500-3999	3	-	-	-	-	-	-	3	-	-	3500-3999
мушка	3	-	-	-	-	-	-	3	-	-	Males
женска	-	-	-	-	-	-	-	-	-	-	Females
4000-4499	-	-	-	-	-	-	-	-	-	-	4000-4499
мушка	-	-	-	-	-	-	-	-	-	-	Males
женска	-	-	-	-	-	-	-	-	-	-	Females
4500 и више	-	-	-	-	-	-	-	-	-	-	4500 and over
мушка	-	-	-	-	-	-	-	-	-	-	Males
женска	-	-	-	-	-	-	-	-	-	-	Females
Непознато	42	-	-	1	-	-	-	-	-	41	Unknown
мушка	26	-	-	-	-	-	-	-	-	26	Males
женска	16	-	-	1	-	-	-	-	-	15	Females

4-12. УМРЛА ОДОЈЧАД, ПРЕМА ТЕЛЕСНОЈ МАСИ НА РОЂЕЊУ, ПОЛУ И СТАРОСТИ МАЈКЕ, 2009.
INFANT DEATHS, BY WEIGHT AT BIRTH, SEX AND MOTHER'S AGE, 2009

Телесна маса детета при рођењу (у грамима) и пол	Укупно Total	Старост мајке / Mother's age										Infant weight at birth (in grams) and sex
		Испод 15 Under 15	15-19	20-24	25-29	30-34	35-39	40-44	45-49	50 и више 50 and over	непознато Unknown	
РЕПУБЛИКА СРБИЈА / REPUBLIC SERBIA												
УКУПНО	492	1	31	79	88	72	47	11	-	1	162	TOTAL
мушка	279	-	18	45	52	39	30	4	-	1	90	Males
женска	213	1	13	34	36	33	17	7	-	-	72	Females
Испод 500	5	-	-	-	1	3	1	-	-	-	-	Under 500
мушка	2	-	-	-	1	1	-	-	-	-	-	Males
женска	3	-	-	-	-	2	1	-	-	-	-	Females
500-999	130	-	7	31	38	29	18	4	-	-	3	500-999
мушка	75	-	3	17	26	16	10	2	-	-	1	Males
женска	55	-	4	14	12	13	8	2	-	-	2	Females
1000-1499	37	-	1	6	12	8	8	-	-	-	2	1000-1499
мушка	23	-	1	3	8	4	6	-	-	-	1	Males
женска	14	-	-	3	4	4	2	-	-	-	1	Females
1500-1999	21	-	2	7	2	3	5	-	-	-	2	1500-1999
мушка	12	-	-	2	1	2	5	-	-	-	2	Males
женска	9	-	2	5	1	1	-	-	-	-	-	Females
2000-2499	27	1	1	6	3	3	3	1	-	1	8	2000-2499
мушка	18	-	-	3	3	3	3	1	-	1	4	Males
женска	9	1	1	3	-	-	-	-	-	-	4	Females
2500-2999	39	-	4	9	8	5	3	-	-	-	10	2500-2999
мушка	24	-	3	8	3	2	2	-	-	-	6	Males
женска	15	-	1	1	5	3	1	-	-	-	4	Females
3000-3499	31	-	5	11	6	3	3	-	-	-	3	3000-3499
мушка	17	-	5	5	2	2	1	-	-	-	2	Males
женска	14	-	-	6	4	1	2	-	-	-	1	Females
3500-3999	20	-	1	4	4	6	-	1	-	-	4	3500-3999
мушка	10	-	1	2	2	2	-	-	-	-	3	Males
женска	10	-	-	2	2	4	-	1	-	-	1	Females
4000-4499	3	-	2	-	-	1	-	-	-	-	-	4000-4499
мушка	3	-	2	-	-	1	-	-	-	-	-	Males
женска	-	-	-	-	-	-	-	-	-	-	-	Females
4500 и више	3	-	-	-	1	-	-	-	-	-	2	4500 and over
мушка	-	-	-	-	-	-	-	-	-	-	-	Males
женска	3	-	-	-	1	-	-	-	-	-	2	Females
Непознато	176	-	8	5	13	11	6	5	-	-	128	Unknown
мушка	95	-	3	5	6	6	3	1	-	-	71	Males
женска	81	-	5	-	7	5	3	4	-	-	57	Females
Централна Србија / Central Serbia												
СВЕГА	402	1	26	63	70	61	37	8	-	1	135	ALL
мушка	225	-	16	36	39	34	25	3	-	1	71	Males
женска	177	1	10	27	31	27	12	5	-	-	64	Females
Испод 500	4	-	-	-	1	3	-	-	-	-	-	Under 500
мушка	2	-	-	-	1	1	-	-	-	-	-	Males
женска	2	-	-	-	-	2	-	-	-	-	-	Females
500-999	112	-	7	26	30	28	15	4	-	-	2	500-999
мушка	65	-	3	14	20	16	9	2	-	-	1	Males
женска	47	-	4	12	10	12	6	2	-	-	1	Females
1000-1499	30	-	1	5	11	6	5	-	-	-	2	1000-1499
мушка	19	-	1	3	7	3	4	-	-	-	1	Males
женска	11	-	-	2	4	3	1	-	-	-	1	Females
1500-1999	16	-	2	5	1	3	3	-	-	-	2	1500-1999
мушка	9	-	-	1	1	2	3	-	-	-	2	Males
женска	7	-	2	4	-	1	-	-	-	-	-	Females
2000-2499	24	1	1	5	2	2	3	1	-	1	8	2000-2499
мушка	16	-	-	3	2	2	3	1	-	1	4	Males
женска	8	1	1	2	-	-	-	-	-	-	4	Females

4-12. УМРЛА ОДОЈЧАД, ПРЕМА ТЕЛЕСНОЈ МАСИ НА РОЂЕЊУ, ПОЛУ И СТАРОСТИ МАЈКЕ, 2009. (наставак)
INFANT DEATHS, BY WEIGHT AT BIRTH, SEX AND MOTHER'S AGE, 2009 (continued)

Телесна маса детета при рођењу (у грамима) и пол	Укупно Total	Старост мајке / Mother's age									непознато Unknown	Infant weight at birth (in grams) and sex
		Испод 15 Under 15	15-19	20-24	25-29	30-34	35-39	40-44	45-49	50 и више 50 and over		
2500-2999	31	-	3	5	7	4	3	-	-	-	9	2500-2999
мушка	19	-	3	5	2	2	2	-	-	-	5	Males
женска	12	-	-	-	5	2	1	-	-	-	4	Females
3000-3499	28	-	5	10	5	2	3	-	-	-	3	3000-3499
мушка	16	-	5	5	1	2	1	-	-	-	2	Males
женска	12	-	-	5	4	-	2	-	-	-	1	Females
3500-3999	17	-	-	4	3	5	-	1	-	-	4	3500-3999
мушка	7	-	-	2	1	1	-	-	-	-	3	Males
женска	10	-	-	2	2	4	-	1	-	-	1	Females
4000-4499	3	-	2	-	-	1	-	-	-	-	-	4000-4499
мушка	3	-	2	-	-	1	-	-	-	-	-	Males
женска	-	-	-	-	-	-	-	-	-	-	-	Females
4500 и више	3	-	-	-	1	-	-	-	-	-	2	4500 and over
мушка	-	-	-	-	-	-	-	-	-	-	-	Males
женска	3	-	-	-	1	-	-	-	-	-	2	Females
Непознато	134	-	5	3	9	7	5	2	-	-	103	Unknown
мушка	69	-	2	3	4	4	3	-	-	-	53	Males
женска	65	-	3	-	5	3	2	2	-	-	50	Females
Војводина / Vojvodina												
СВЕГА	90	-	5	16	18	11	10	3	-	-	27	ALL
мушка	54	-	2	9	13	5	5	1	-	-	19	Males
женска	36	-	3	7	5	6	5	2	-	-	8	Females
Испод 500	1	-	-	-	-	-	1	-	-	-	-	Under 500
мушка	-	-	-	-	-	-	-	-	-	-	-	Males
женска	1	-	-	-	-	-	1	-	-	-	-	Females
500-999	18	-	-	5	8	1	3	-	-	-	1	500-999
мушка	10	-	-	3	6	-	1	-	-	-	-	Males
женска	8	-	-	2	2	1	2	-	-	-	1	Females
1000-1499	7	-	-	1	1	2	3	-	-	-	-	1000-1499
мушка	4	-	-	-	1	1	2	-	-	-	-	Males
женска	3	-	-	1	-	1	1	-	-	-	-	Females
1500-1999	5	-	-	2	1	-	2	-	-	-	-	1500-1999
мушка	3	-	-	1	-	-	2	-	-	-	-	Males
женска	2	-	-	1	1	-	-	-	-	-	-	Females
2000-2499	3	-	-	1	1	1	-	-	-	-	-	2000-2499
мушка	2	-	-	-	1	1	-	-	-	-	-	Males
женска	1	-	-	1	-	-	-	-	-	-	-	Females
2500-2999	8	-	1	4	1	1	-	-	-	-	1	2500-2999
мушка	5	-	-	3	1	-	-	-	-	-	1	Males
женска	3	-	1	1	-	1	-	-	-	-	-	Females
3000-3499	3	-	-	1	1	1	-	-	-	-	-	3000-3499
мушка	1	-	-	-	1	-	-	-	-	-	-	Males
женска	2	-	-	1	-	1	-	-	-	-	-	Females
3500-3999	3	-	1	-	1	1	-	-	-	-	-	3500-3999
мушка	3	-	1	-	1	1	-	-	-	-	-	Males
женска	-	-	-	-	-	-	-	-	-	-	-	Females
4000-4499	-	-	-	-	-	-	-	-	-	-	-	4000-4499
мушка	-	-	-	-	-	-	-	-	-	-	-	Males
женска	-	-	-	-	-	-	-	-	-	-	-	Females
4500 и више	-	-	-	-	-	-	-	-	-	-	-	4500 and over
мушка	-	-	-	-	-	-	-	-	-	-	-	Males
женска	-	-	-	-	-	-	-	-	-	-	-	Females
Непознато	42	-	3	2	4	4	1	3	-	-	25	Unknown
мушка	26	-	1	2	2	2	-	1	-	-	18	Males
женска	16	-	2	-	2	2	1	2	-	-	7	Females

4-13. ПОДАЦИ О УМРЛОЈ ОДОЈЧАДИ, 2009.
DATA ON INFANT DEATHS, 2009

		Република Србија / Republic of Serbia				
		укупно Total	централна Србија Central Serbia	Војводина Vojvodina		
УКУПНО		492	402	90	TOTAL	
Старост мајке	Дете је рођено				Child was born as	Mother's age
Испод 20	свега	32	27	5	All	Under 20
	у браку	12	10	2	Legitimate	
	ван брака	20	17	3	Illegitimate	
	нахоче	-	-	-	Foundling	
20 - 24	свега	79	63	16	All	20 - 24
	у браку	49	42	7	Legitimate	
	ван брака	30	21	9	Illegitimate	
	нахоче	-	-	-	Foundling	
25 - 29	свега	88	70	18	All	25 - 29
	у браку	66	51	15	Legitimate	
	ван брака	22	19	3	Illegitimate	
	нахоче	-	-	-	Foundling	
30 - 34	свега	72	61	11	All	30 - 34
	у браку	57	48	9	Legitimate	
	ван брака	15	13	2	Illegitimate	
	нахоче	-	-	-	Foundling	
35 - 39	свега	47	37	10	All	35 - 39
	у браку	29	19	10	Legitimate	
	ван брака	18	18	-	Illegitimate	
	нахоче	-	-	-	Foundling	
40 - 44	свега	11	8	3	All	40 - 44
	у браку	6	3	3	Legitimate	
	ван брака	5	5	-	Illegitimate	
	нахоче	-	-	-	Foundling	
45 - 49	свега	-	-	-	All	45 - 49
	у браку	-	-	-	Legitimate	
	ван брака	-	-	-	Illegitimate	
	нахоче	-	-	-	Foundling	
50 и више	свега	1	1	-	All	50 and over
	у браку	-	-	-	Legitimate	
	ван брака	1	1	-	Illegitimate	
	нахоче	-	-	-	Foundling	
Непознато	свега	162	135	27	All	Unknown
	у браку	108	89	19	Legitimate	
	ван брака	54	46	8	Illegitimate	
	нахоче	-	-	-	Foundling	
Највиша завршена школа мајке	Лечење детета				Child's treatment	Highest educational attainment of mother
Без школе	свега	16	10	6	All	Without education
	лечени	8	5	3	Treated	
Непотпуна основна школа	свега	16	12	4	All	Incomplete primary education
	лечени	13	10	3	Treated	
Основна школа	свега	67	52	15	All	Primary education
	лечени	55	43	12	Treated	
Средња школа	свега	140	114	26	All	Secondary education
	лечени	129	105	24	Treated	
Виша школа	свега	10	8	2	All	High education
	лечени	9	7	2	Treated	
Висока школа	свега	30	23	7	All	Higher education
	лечени	29	22	7	Treated	
Непознато	свега	213	183	30	All	Unknown
	лечени	187	160	27	Treated	
Број деце коју је родила мајка умрлог детета	Пол детета				Sex of the child	Number of children being given birth by the mother of the deceased child
Једно	мушки	170	137	33	Males	One
	женски	150	125	25	Females	
Двоје	мушки	27	20	7	Males	Two
	женски	21	18	3	Females	
Троје	мушки	22	14	8	Males	Three
	женски	12	7	5	Females	
Четворо	мушки	3	3	-	Males	Four
	женски	2	1	1	Females	
Петоро и више	мушки	3	2	1	Males	Five and over
	женски	1	-	1	Females	
Непознато	мушки	54	49	5	Males	Unknown
	женски	27	26	1	Females	

4-13. ПОДАЦИ О УМРЛОЈ ОДОЈЧАДИ, 2009. (наставак)
DATA ON INFANT DEATHS, 2009 (continued)

		Република Србија / Republic of Serbia				
		укупно Total	централна Србија Central Serbia	Војводина Vojvodina		
Старост детета	Дете је рођено				Child was born as	Child's age
0 - 6 дана	у браку	175	144	31	Legitimate	0 - 6 days
	ван брака	90	84	6	Illegitimate	
	наочне	-	-	-	Foundling	
7 - 27 дана	у браку	51	43	8	Legitimate	7 - 27 days
	ван брака	29	22	7	Illegitimate	
	наочне	-	-	-	Foundling	
28 дана до 2 месеца	у браку	48	39	9	Legitimate	28 days to 2 months
	ван брака	24	16	8	Illegitimate	
	наочне	-	-	-	Foundling	
3 - 5 месеци	у браку	32	21	11	Legitimate	3 - 5 months
	ван брака	14	11	3	Illegitimate	
	наочне	-	-	-	Foundling	
6 - 11 месеци	у браку	21	15	6	Legitimate	6 - 11 months
	ван брака	8	7	1	Illegitimate	
	наочне	-	-	-	Foundling	
Активност мајке и лечење детета						Mother's economic activity and child's treatment
<i>Активна лица</i>	свега	212	180	32	All	<i>Total economically active</i>
	лечени	192	163	29	Treated	
<i>Активна лица која обављају занимање:</i>	свега	129	109	20	All	<i>Economically active persons performing an occupation:</i>
	лечени	116	98	18	Treated	
Законодавци, функционери, руководиоци - менаџери	свега	2	2	-	All	Legislators, senior officials and managers
	лечени	2	2	-	Treated	
Стручњаци	свега	12	9	3	All	Professionals
	лечени	11	8	3	Treated	
Стручни сарадници и техничари	свега	17	10	7	All	Technicians and associate professionals
	лечени	16	9	7	Treated	
Службеници	свега	4	4	-	All	Clerks
	лечени	4	4	-	Treated	
Услужни радници у трговини	свега	13	12	1	All	Service workers and shop and market sales workers
	лечени	13	12	1	Treated	
Радници у пољопривреди, рибарству и шумарству	свега	-	-	-	All	Skilled agricultural, fishery and forestry workers
	лечени	-	-	-	Treated	
Занатлије и сродни радници	свега	1	-	1	All	Crafts and related trades workers
	лечени	1	-	1	Treated	
Руковаоци машинама и уређајима и монтери	свега	-	-	-	All	Plant and machine operators and assemblers
	лечени	-	-	-	Treated	
Основна-једноставна занимања	свега	-	-	-	All	Elementary occupations
	лечени	-	-	-	Treated	
Остала и непознато	свега	80	72	8	All	Other and unknown
	лечени	69	63	6	Treated	
<i>Незапослени</i>	свега	83	71	12	All	<i>Unemployed</i>
	лечени	76	65	11	Treated	
<i>Лица са личним приходом</i>	свега	33	19	14	All	<i>Income recipients:</i>
	лечени	29	16	13	Treated	
Пензионери	свега	8	5	3	All	Pensioners
	лечени	8	5	3	Treated	
Лица с другим личним приходом	свега	25	14	11	All	Other personal incomes
	лечени	21	11	10	Treated	
<i>Изддржавана лица</i>	свега	246	202	44	All	<i>Dependants:</i>
	лечени	208	172	36	Treated	
Домаћице	свега	235	192	43	All	Housewives
	лечени	198	163	35	Treated	
Деца, ученици и студенти	свега	11	10	1	All	Children, pupils or students
	лечени	10	9	1	Treated	
Остала издржавана лица	свега	-	-	-	All	Other dependants
	лечени	-	-	-	Treated	
Лице на привременом раду-боравку у иностранству до 1 године	свега	1	1	-	All	Persons at temporary work / stayed abroad under 1 year
	лечени	1	1	-	Treated	

4-14. УМРЛИ НАСИЛНОМ СМРТЉУ, ПРЕМА СТАРОСТИ, ПОЛУ И ПОРЕКЛУ НАСИЛНЕ СМРТИ, 2009.
DEATHS BY VIOLENCE, BY AGE GROUP, SEX AND ORIGIN OF VIOLENCE, 2009

		Укупно <i>Total</i>	Несрећни случајеви- задеси <i>Accidents</i>	Самоубиства <i>Suicides</i>	Убиства <i>Homicides</i>	Остало <i>Other</i>		
РЕПУБЛИКА СРБИЈА / REPUBLIC OF SERBIA								
УКУПНО		3739	1823	1376	140	400	TOTAL	
	мушки	2709	1335	1000	94	280	Males	
	женски	1030	488	376	46	120	Females	
СТАРОСТ И ПОЛ							AGE AND SEX	
0 - 4		19	15	-	1	3		0 - 4
	мушки	14	13	-	-	1	Males	
	женски	5	2	-	1	2	Females	
5 - 9		17	16	-	-	1		5 - 9
	мушки	10	9	-	-	1	Males	
	женски	7	7	-	-	-	Females	
10 - 14		29	26	1	2	-		10 - 14
	мушки	24	21	1	2	-	Males	
	женски	5	5	-	-	-	Females	
15 - 19		79	51	15	7	6		15 - 19
	мушки	61	41	11	4	5	Males	
	женски	18	10	4	3	1	Females	
20 - 24		161	109	31	10	11		20 - 24
	мушки	133	92	27	7	7	Males	
	женски	28	17	4	3	4	Females	
25 - 29		190	95	46	14	35		25 - 29
	мушки	161	79	36	13	33	Males	
	женски	29	16	10	1	2	Females	
30 - 34		219	105	68	19	27		30 - 34
	мушки	177	88	49	17	23	Males	
	женски	42	17	19	2	4	Females	
35 - 39		182	80	72	9	21		35 - 39
	мушки	148	66	57	6	19	Males	
	женски	34	14	15	3	2	Females	
40 - 44		203	96	81	9	17		40 - 44
	мушки	168	84	64	7	13	Males	
	женски	35	12	17	2	4	Females	
45 - 49		268	110	123	16	19		45 - 49
	мушки	204	89	88	9	18	Males	
	женски	64	21	35	7	1	Females	
50 - 54		322	131	154	9	28		50 - 54
	мушки	247	102	119	5	21	Males	
	женски	75	29	35	4	7	Females	
55 - 59		356	162	147	14	33		55 - 59
	мушки	279	132	110	10	27	Males	
	женски	77	30	37	4	6	Females	
60 - 64		244	125	98	2	19		60 - 64
	мушки	186	101	70	2	13	Males	
	женски	58	24	28	-	6	Females	
65 - 69		262	118	112	3	29		65 - 69
	мушки	190	90	73	2	25	Males	
	женски	72	28	39	1	4	Females	
70 - 74		312	137	129	9	37		70 - 74
	мушки	212	95	88	3	26	Males	
	женски	100	42	41	6	11	Females	
75 - 79		403	213	147	9	34		75 - 79
	мушки	248	118	107	6	17	Males	
	женски	155	95	40	3	17	Females	
80 и више		463	231	149	7	76		80 and over
	мушки	237	112	97	1	27	Males	
	женски	226	119	52	6	49	Females	
Непознато		10	3	3	-	4		Unknown
	мушки	10	3	3	-	4	Males	
	женски	-	-	-	-	-	Females	
Централна Србија / Central Serbia								
СВЕГА		2555	1256	892	100	307	ALL	
	мушки	1862	934	649	65	214	Males	
	женски	693	322	243	35	93	Females	
СТАРОСТ И ПОЛ							AGE AND SEX	
0 - 4		10	8	-	-	2		0 - 4
	мушки	6	6	-	-	-	Males	
	женски	4	2	-	-	2	Females	
5 - 9		9	8	-	-	1		5 - 9
	мушки	7	6	-	-	1	Males	
	женски	2	2	-	-	-	Females	
10 - 14		21	20	-	1	-		10 - 14
	мушки	17	16	-	1	-	Males	
	женски	4	4	-	-	-	Females	
15 - 19		58	38	10	7	3		15 - 19
	мушки	45	31	7	4	3	Males	
	женски	13	7	3	3	-	Females	
20 - 24		104	67	20	8	9		20 - 24
	мушки	86	56	18	6	6	Males	
	женски	18	11	2	2	3	Females	
25 - 29		127	60	29	9	29		25 - 29
	мушки	110	52	22	9	27	Males	
	женски	17	8	7	-	2	Females	
30 - 34		147	72	44	13	18		30 - 34
	мушки	116	62	29	11	14	Males	
	женски	31	10	15	2	4	Females	
35 - 39		134	59	51	6	18		35 - 39
	мушки	110	50	40	4	16	Males	
	женски	24	9	11	2	2	Females	

4-14. УМРЛИ НАСИЛНОМ СМРЉУ, ПРЕМА СТАРОСТИ, ПОЛУ И ПОРЕКЛУ НАСИЛНЕ СМРТИ, 2009. (наставак)
DEATHS BY VIOLENCE, BY AGE GROUP, SEX AND ORIGIN OF VIOLENCE, 2009 (continued)

		Укупно <i>Total</i>	Несрећни случајеви- задеси <i>Accidents</i>	Самоубиства <i>Suicides</i>	Убиства <i>Homicides</i>	Остало <i>Other</i>	
40 - 44		131	64	49	6	12	
	мушки	112	57	40	4	11	Males
	женски	19	7	9	2	1	Females
45 - 49		160	61	73	13	13	
	мушки	130	53	57	7	13	Males
	женски	30	8	16	6	-	Females
50 - 54		202	87	87	6	22	
	мушки	148	68	62	2	16	Males
	женски	54	19	25	4	6	Females
55 - 59		255	113	107	11	24	
	мушки	200	96	77	8	19	Males
	женски	55	17	30	3	5	Females
60 - 64		166	87	65	2	12	
	мушки	126	71	45	2	8	Males
	женски	40	16	20	-	4	Females
65 - 69		169	78	68	3	20	
	мушки	122	60	43	2	17	Males
	женски	47	18	25	1	3	Females
70 - 74		215	95	86	4	30	
	мушки	147	68	58	1	20	Males
	женски	68	27	28	3	10	Females
75 - 79		301	164	98	6	33	
	мушки	186	90	76	3	17	Males
	женски	115	74	22	3	16	Females
80 и више		338	173	103	5	57	
	мушки	186	90	73	1	22	Males
	женски	152	83	30	4	35	Females
Непознато		8	2	2	-	4	
	мушки	8	2	2	-	4	Males
	женски	-	-	-	-	-	Females
Војводина / Vojvodina							
СВЕГА		1184	567	484	40	93	ALL
	мушки	847	401	351	29	66	Males
	женски	337	166	133	11	27	Females
СТАРОСТ И ПОЛ							AGE AND SEX
0 - 4		9	7	-	1	1	
	мушки	8	7	-	-	1	Males
	женски	1	-	-	1	-	Females
5 - 9		8	8	-	-	-	
	мушки	3	3	-	-	-	Males
	женски	5	5	-	-	-	Females
10 - 14		8	6	1	1	-	
	мушки	7	5	1	1	-	Males
	женски	1	1	-	-	-	Females
15 - 19		21	13	5	-	3	
	мушки	16	10	4	-	2	Males
	женски	5	3	1	-	1	Females
20 - 24		57	42	11	2	2	
	мушки	47	36	9	1	1	Males
	женски	10	6	2	1	1	Females
25 - 29		63	35	17	5	6	
	мушки	51	27	14	4	6	Males
	женски	12	8	3	1	-	Females
30 - 34		72	33	24	6	9	
	мушки	61	26	20	6	9	Males
	женски	11	7	4	-	-	Females
35 - 39		48	21	21	3	3	
	мушки	38	16	17	2	3	Males
	женски	10	5	4	1	-	Females
40 - 44		72	32	32	3	5	
	мушки	56	27	24	3	2	Males
	женски	16	5	8	-	3	Females
45 - 49		108	49	50	3	6	
	мушки	74	36	31	2	5	Males
	женски	34	13	19	1	1	Females
50 - 54		120	44	67	3	6	
	мушки	99	34	57	3	5	Males
	женски	21	10	10	-	1	Females
55 - 59		101	49	40	3	9	
	мушки	79	36	33	2	8	Males
	женски	22	13	7	1	1	Females
60 - 64		78	38	33	-	7	
	мушки	60	30	25	-	5	Males
	женски	18	8	8	-	2	Females
65 - 69		93	40	44	-	9	
	мушки	68	30	30	-	8	Males
	женски	25	10	14	-	1	Females
70 - 74		97	42	43	5	7	
	мушки	65	27	30	2	6	Males
	женски	32	15	13	3	1	Females
75 - 79		102	49	49	3	1	
	мушки	62	28	31	3	-	Males
	женски	40	21	18	-	1	Females
80 и више		125	58	46	2	19	
	мушки	51	22	24	-	5	Males
	женски	74	36	22	2	14	Females
Непознато		2	1	1	-	-	
	мушки	2	1	1	-	-	Males
	женски	-	-	-	-	-	Females

4-15. ОСНОВНИ ПОДАЦИ О УМРЛИМА УСЛЕД НЕСРЕЋНОГ СЛУЧАЈА, 2009.
BASIC DATA ON ACCIDENTAL DEATHS, 2009

		Република Србија / Republic of Serbia				
		укупно Total	централна Србија Central Serbia	Војводина Vojvodina		
УКУПНО		1823	1256	567	TOTAL	
	мушки	1335	934	401	Males	
	женски	488	322	166	Females	
СТАРОСТ И ПОЛ					AGE AND SEX	
0 - 4	мушки	13	6	7	Males	0 - 4
	женски	2	2	-	Females	
5 - 14	мушки	30	22	8	Males	5 - 14
	женски	12	6	6	Females	
15 - 24	мушки	133	87	46	Males	15 - 24
	женски	27	18	9	Females	
25 - 34	мушки	167	114	53	Males	25 - 34
	женски	33	18	15	Females	
35 - 44	мушки	150	107	43	Males	35 - 44
	женски	26	16	10	Females	
45 - 54	мушки	191	121	70	Males	45 - 54
	женски	50	27	23	Females	
55 - 64	мушки	233	167	66	Males	55 - 64
	женски	54	33	21	Females	
65 - 74	мушки	185	128	57	Males	65 - 74
	женски	70	45	25	Females	
75 и више	мушки	230	180	50	Males	75 and over
	женски	214	157	57	Females	
Непознато	мушки	3	2	1	Males	Unknown
	женски	-	-	-	Females	
МЕСТО ДОГАЂАЈА					PLACE OF EVENT	
	Кућа, стан, колективни стан	421	256	165		House, apartment, collective apartment
	Школа, друга јавна места институције	54	25	29		School, other public places and institutions
	Спортски објекти	6	3	3		Sports facilities
	Саобраћајнице	790	532	258		Roads
	Фабрика, рудник, градилиште и сл.	56	45	11		Factory, mine, building site, etc.
	Пољопривредна газдинства	102	87	15		Agricultural holdings
	Поље, шума, планина, река, језеро, море	185	128	57		Field, forest, mountain, river, lake, sea
	Непознато	209	180	29		Unknown
У ТРЕНУТКУ ДОГАЂАЈА УМРЛИ ЈЕ БИО					AT THE TIME OF THE EVENT THE DECEASED WAS	
На послу	мушки	64	50	14	Males	At work
	женски	10	8	2	Females	
На одласку или повратку са посла	мушки	40	32	8	Males	On the way to/from work
	женски	10	7	3	Females	
На раду у домаћинству	мушки	94	79	15	Males	Working in household
	женски	10	9	1	Females	
У току спортске активности	мушки	12	5	7	Males	Engaged in a sport activity
	женски	-	-	-	Females	
Код куће - у слободно време	мушки	247	156	91	Males	At home – spare time
	женски	148	80	68	Females	
Ван куће - у слободно време	мушки	714	479	235	Males	Outside her/his home – spare time
	женски	214	128	86	Females	
Непознато	мушки	164	133	31	Males	Unknown
	женски	96	90	6	Females	
ДАН У НЕДЕЉИ					DAY	
	Понедељак	226	151	75		Monday
	Уторак	214	137	77		Tuesday
	Среда	279	199	80		Wednesday
	Четвртак	263	179	84		Thursday
	Петак	231	151	80		Friday
	Субота	281	191	90		Saturday
	Недеља	241	160	81		Sunday
	Непознато	88	88	-		Unknown
МЕСЕЦ ДОГАЂАЈА					MONTH	
	Јануар	148	107	41		January
	Фебруар	116	64	52		February
	Март	135	91	44		March
	Април	151	99	52		April
	Мај	159	116	43		May
	Јун	151	110	41		June
	Јул	187	129	58		July
	Август	226	154	72		August
	Септембар	135	102	33		September
	Октобар	151	110	41		October
	Новембар	128	83	45		November
	Децембар	136	91	45		December

4-16. УМРЛИ УСЛЕД НЕСРЕЋНОГ СЛУЧАЈА, ПРЕМА УЗРОКУ СМРТИ, ПОЛУ И СТАРОСТИ, 2009.

Спољни узрок смрти и пол		Укупно Total	Старост			
			0 - 4	5 - 14	15 - 24	25 - 34
РЕПУБЛИКА СРБИЈА						
Укупно		1823	15	42	160	200
	мушки	1335	13	30	133	167
	женски	488	2	12	27	33
Пешаци повређени у саобраћајним удесима /V01-V09/		144	-	6	10	10
	мушки	101	-	4	5	8
	женски	43	-	2	5	2
Бициклисти и возачи мотоцикла повређени у саобраћајним удесима /V10- V29/		148	1	-	32	22
	мушки	133	1	-	30	20
	женски	15	-	-	2	2
Путници моторних возила повређени у саобраћајним удесима /V30-V79/		266	2	7	46	65
	мушки	206	2	3	37	48
	женски	60	-	4	9	17
Други саобраћајни удеси на земљи /V80-V89/		202	2	10	20	24
	мушки	163	2	6	16	19
	женски	39	-	4	4	5
Удес на води /V90-V94/		3	1	-	-	1
	мушки	3	1	-	-	1
Удес у ваздушном саобраћају /V95-V97/		2	-	-	1	-
	мушки	1	-	-	1	-
	женски	1	-	-	-	-
Други саобраћајни удеси /V98-V99/		32	-	1	2	7
	мушки	28	-	1	2	5
	женски	4	-	-	-	2
Падови /W00-W19/		328	1	-	1	5
	мушки	206	-	-	1	5
	женски	122	1	-	-	-
Излагање механичким силама /W20-W64/		72	-	3	6	3
	мушки	59	-	3	4	2
	женски	13	-	-	2	1
Дављење и потапање /W65-W74/		88	2	6	12	7
	мушки	66	2	6	10	7
	женски	22	-	-	2	-
Електрична струја, зрачење, превисоке температуре /W85-W99/		42	1	5	7	6
	мушки	35	1	4	7	5
	женски	7	-	1	-	1
Дим, ватра, пламен /X00-X09/		57	-	2	1	2
	мушки	37	-	2	1	2
	женски	20	-	-	-	-
Излагање природним силама /X30-X39/		55	-	-	-	2
	мушки	39	-	-	-	2
	женски	16	-	-	-	-
Случајна тровања отровним супстанцама /X40-X49/		93	1	-	8	27
	мушки	69	1	-	7	24
	женски	24	-	-	1	3
Остало /W75-W84, X10-X29, X50-X54, X57-X59, Y85-Y86/		291	4	2	14	19
	мушки	189	3	1	12	19
	женски	102	1	1	2	-
Централна Србија						
Свега		1256	8	28	105	132
	мушки	934	6	22	87	114
	женски	322	2	6	18	18
Пешаци повређени у саобраћајним удесима /V01-V09/		98	-	4	7	5
	мушки	66	-	2	4	4
	женски	32	-	2	3	1
Бициклисти и возачи мотоцикла повређени у саобраћајним удесима /V10- V29/		86	-	-	19	17
	мушки	82	-	-	19	15
	женски	4	-	-	-	2
Путници моторних возила повређени у саобраћајним удесима /V30-V79/		166	1	2	33	38
	мушки	135	1	2	26	33
	женски	31	-	-	7	5
Други саобраћајни удеси на земљи /V80-V89/		188	1	9	19	24
	мушки	153	1	6	15	19
	женски	35	-	3	4	5
Удес на води /V90-V94/		2	1	-	-	1
	мушки	2	1	-	-	1
	женски	-	-	-	-	-
Удес у ваздушном саобраћају /V95-V97/		1	-	-	-	-
	мушки	-	-	-	-	-
	женски	1	-	-	-	-
Други саобраћајни удеси /V98-V99/		5	-	-	-	3
	мушки	2	-	-	-	1
	женски	3	-	-	-	2
Падови /W00-W19/		215	1	-	1	3
	мушки	143	-	-	1	3
	женски	72	1	-	-	-

ACCIDENTLY DEATHS, BY CAUSES OF DEATHS, SEX AND AGE, 2009

Age					External causes of death and sex
35 - 44	45 - 54	55 - 64	65 и више 65 and over	непознато Unknown	
REPUBLIC OF SERBIA					
176	241	287	699	3	Total
150	191	233	415	3	Males
26	50	54	284	-	Females
14	18	24	62	-	Pedestrian injured in transport accident /N01-V09/
13	15	18	38	-	Males
1	3	6	24	-	Females
24	25	18	26	-	Pedal cyclist and motorcycle riders injured in transport accident /V10- V29/
22	20	16	24	-	Males
2	5	2	2	-	Females
41	46	33	25	1	Occupant of motor vehicles injured in transport accidents /V30-V79/
31	39	26	19	1	Males
10	7	7	6	-	Females
26	26	29	65	-	Other land transport accidents /V80-V89/
22	19	25	54	-	Males
4	7	4	11	-	Females
1	-	-	-	-	Water transport accidents /V90-V94/
1	-	-	-	-	Males
-	-	1	-	-	Females
-	-	-	-	-	Air and space accidents /V95-V97/
-	-	-	-	-	Males
4	8	3	7	-	Females
4	7	2	7	-	Other transport accidents /V98-V99/
-	1	1	-	-	Males
-	-	-	-	-	Females
7	29	57	228	-	Falls /W00-W19/
7	22	49	122	-	Males
-	7	8	106	-	Females
10	15	18	17	-	Exposures to mechanical forces /W20-W64/
7	12	17	14	-	Males
3	3	1	3	-	Females
8	13	14	25	1	Accidental drowning and submersion /W65-W74/
7	10	9	14	1	Males
1	3	5	11	-	Females
9	4	5	5	-	Exposure to electric current, radiation and extreme ambient air temperature and pressure /W85-W99/
7	3	4	4	-	Males
2	1	1	1	-	Females
3	6	12	31	-	Exposure to smoke, fire and flames /X00-X09/
2	4	12	14	-	Males
1	2	-	17	-	Females
2	13	10	28	-	Exposure to forces of nature /X30-X39/
2	12	7	16	-	Males
-	1	3	12	-	Females
10	10	15	21	1	Accidental poisoning by and exposure to noxious substances /X40-X49/
10	7	8	11	1	Males
-	3	7	10	-	Females
17	28	48	159	-	Other /W75-W84, X10-X29, X50-X54, X57-X59, Y85-Y86/
15	21	40	78	-	Males
2	7	8	81	-	Females
Central Serbia					
123	148	200	510	2	All
107	121	167	308	2	Males
16	27	33	202	-	Females
9	11	14	48	-	Pedestrian injured in transport accident /N01-V09/
8	9	11	28	-	Males
1	2	3	20	-	Females
14	14	12	10	-	Pedal cyclist and motorcycle riders injured in transport accident /V10- V29/
13	13	12	10	-	Males
1	1	-	-	-	Females
24	26	22	19	1	Occupant of motor vehicles Injured in transport accidents /V30-V79/
18	22	17	15	1	Males
6	4	5	4	-	Females
25	24	27	59	-	Other land transport accidents /V80-V89/
22	18	23	49	-	Males
3	6	4	10	-	Females
-	-	-	-	-	Water transport accidents /V90-V94/
-	-	-	-	-	Males
-	-	-	-	-	Females
-	-	1	-	-	Air and space accidents /V95-V97/
-	-	-	-	-	Males
-	-	1	-	-	Females
1	1	-	-	-	Other transport accidents /V98-V99/
1	-	-	-	-	Males
-	1	-	-	-	Females
3	13	42	152	-	Falls /W00-W19/
3	11	35	90	-	Males
-	2	7	62	-	Females

4-16. УМРЛИ УСЛЕД НЕСРЕЋНОГ СЛУЧАЈА, ПРЕМА УЗРОКУ СМРТИ, ПОЛУ И СТАРОСТИ, 2009. (наставак)

Спољни узрок смрти и пол		Укупно Total	Старост			
			0 - 4	5 - 14	15 - 24	25 - 34
Излагање механичким силама /W20-W64/	мушки	50	-	2	3	2
	женски	38	-	2	2	1
Дављење и потапање /W65-W74/	мушки	12	-	-	1	1
	женски	50	1	3	7	4
Електрична струја, зрачење, превисоке темп. /W85-W99/	мушки	40	1	3	6	4
	женски	10	-	-	1	-
Дим, ватра, пламен /X00-X09/	мушки	25	-	5	3	3
	женски	22	-	4	3	3
Излагање природним силама /X30-X39/	мушки	3	-	1	-	-
	женски	43	-	2	1	2
Случајна тровања отровним супстанцама /X40-X49/	мушки	29	-	2	1	2
	женски	14	-	-	-	-
Остало /W75-W84, X10-X29, X50-X54, X57-X59, Y85-Y86/	мушки	37	-	-	-	2
	женски	27	-	-	-	2
Случајна тровања отровним супстанцама /X40-X49/	мушки	10	-	-	-	-
	женски	61	1	-	3	16
Остало /W75-W84, X10-X29, X50-X54, X57-X59, Y85-Y86/	мушки	47	1	-	3	14
	женски	14	-	-	-	2
Остало /W75-W84, X10-X29, X50-X54, X57-X59, Y85-Y86/	мушки	229	2	1	9	12
	женски	148	1	1	7	12
		81	1	-	2	-
Војводина						
Свега		567	7	14	55	68
	мушки	401	7	8	46	53
	женски	166	-	6	9	15
Пешаци повређени у саобраћајним удесима /V01-V09/	мушки	46	-	2	3	5
	женски	35	-	2	1	4
Бициклисти и возачи мотоцикла повређени у саобраћајним удесима /V10- V29/	мушки	11	-	-	2	1
	женски	62	1	-	13	5
Путници моторних возила повређени у саобраћајним удесима /V30-V79/	мушки	51	1	-	11	5
	женски	11	-	-	2	-
Други саобраћајни удеси на земљи /V80-V89/	мушки	100	1	5	13	27
	женски	71	1	1	11	15
Други саобраћајни удеси на земљи /V80-V89/	мушки	29	-	4	2	12
	женски	14	1	1	1	-
Удес на води /V90-V94/	мушки	10	1	-	1	-
	женски	4	-	1	-	-
Удес у ваздушном саобраћају /V95-V97/	мушки	1	-	-	-	-
	женски	1	-	-	-	-
Други саобраћајни удеси /V98-V99/	мушки	-	-	-	-	-
	женски	1	-	-	1	-
Други саобраћајни удеси /V98-V99/	мушки	27	-	1	2	4
	женски	26	-	1	2	4
Падови /W00-W19/	мушки	1	-	-	-	-
	женски	113	-	-	-	2
Излагање механичким силама /W20-W64/	мушки	63	-	-	-	2
	женски	50	-	-	-	-
Излагање механичким силама /W20-W64/	мушки	22	-	1	3	1
	женски	21	-	1	2	1
Дављење и потапање /W65-W74/	мушки	1	-	-	1	-
	женски	38	1	3	5	3
Електрична струја, зрачење, превисоке темп. /W85-W99/	мушки	26	1	3	4	3
	женски	12	-	-	1	-
Дим, ватра, пламен /X00-X09/	мушки	17	1	-	4	3
	женски	13	1	-	4	2
Излагање природним силама /X30-X39/	мушки	4	-	-	-	1
	женски	14	-	-	-	-
Случајна тровања отровним супстанцама /X40-X49/	мушки	8	-	-	-	-
	женски	6	-	-	-	-
Остало /W75-W84, X10-X29, X50-X54, X57-X59, Y85-Y86/	мушки	18	-	-	-	-
	женски	12	-	-	-	-
Остало /W75-W84, X10-X29, X50-X54, X57-X59, Y85-Y86/	мушки	6	-	-	-	-
	женски	32	-	-	5	11
Остало /W75-W84, X10-X29, X50-X54, X57-X59, Y85-Y86/	мушки	22	-	-	4	10
	женски	10	-	-	1	1
Остало /W75-W84, X10-X29, X50-X54, X57-X59, Y85-Y86/	мушки	62	2	1	5	7
	женски	41	2	-	5	7
		21	-	1	-	-

ACCIDENTLY DEATHS, BY CAUSES OF DEATHS, SEX AND AGE, 2009 (continued)

Age					External causes of death and sex
35 - 44	45 - 54	55 - 64	65 и више 65 and over	непознато Unknown	
9	10	12	12	-	Exposures to inanimate mechanical forces /W20-W64/
6	7	11	9	-	Males
3	3	1	3	-	Females
4	10	6	15	-	Accidental drowning and submersion/W65-W74/
4	8	5	9	-	Males
-	2	1	6	-	Females
7	2	3	2	-	Exposure to electric current, radiation and extreme ambient air temperature and pressure /W85-W99/
7	1	2	2	-	Males
-	1	1	-	-	Females
2	4	8	24	-	Exposure to smoke, fire and flames /X00-X09/
1	4	8	11	-	Males
1	-	-	13	-	Females
1	9	6	19	-	Exposure to forces of nature /X30-X39/
1	8	5	11	-	Males
-	1	1	8	-	Females
9	7	10	14	1	Accidental poisoning by and exposure to noxious substances /X40-X49/
9	5	6	8	1	Males
-	2	4	6	-	Females
15	17	37	136	-	Other /W75-W84, X10-X29, X50-X54, X57-X59, Y85-Y86/
14	15	32	66	-	Males
1	2	5	70	-	Females
Vojvodina					
53	93	87	189	1	All
43	70	66	107	1	Males
10	23	21	82	-	Females
5	7	10	14	-	Pedestrian injured in transport accident /V01-V09/
5	6	7	10	-	Males
-	1	3	4	-	Females
10	11	6	16	-	Pedal cyclist and motorcycle riders injured in transport accident /V10- V29/
9	7	4	14	-	Males
1	4	2	2	-	Females
17	20	11	6	-	Occupant of motor vehicles injured in transport accidents /V30-V79/
13	17	9	4	-	Males
4	3	2	2	-	Females
1	2	2	6	-	Other land transport accidents /V80-V89/
-	1	2	5	-	Males
1	1	-	1	-	Females
1	-	-	-	-	Water transport accidents /V90-V94/
1	-	-	-	-	Males
-	-	-	-	-	Females
-	-	-	-	-	Air and space accidents /V95-V97/
-	-	-	-	-	Males
-	-	-	-	-	Females
3	7	3	7	-	Other transport accidents /V98-V99/
3	7	2	7	-	Males
-	-	1	-	-	Females
4	16	15	76	-	Falls /W00-W19/
4	11	14	32	-	Males
-	5	1	44	-	Females
1	5	6	5	-	Exposures to mechanical forces /W20-W64/
1	5	6	5	-	Males
-	-	-	-	-	Females
4	3	8	10	1	Accidental drowning and submersion /W65-W74/
3	2	4	5	1	Males
1	1	4	5	-	Females
2	2	2	3	-	Exposure to electric current, radiation and extreme ambient air temperature and pressure /W85-W99/
-	2	2	2	-	Males
2	-	-	1	-	Females
1	2	4	7	-	Exposure to smoke, fire and flames /X00-X09/
1	-	4	3	-	Males
-	2	-	4	-	Females
1	4	4	9	-	Exposure to forces of nature /X30-X39/
1	4	2	5	-	Males
-	-	2	4	-	Females
1	3	5	7	-	Accidental poisoning by and exposure to noxious substances /X40-X49/
1	2	2	3	-	Males
-	1	3	4	-	Females
2	11	11	23	-	Other /W75-W84, X10-X29, X50-X54, X57-X59, Y85-Y86/
1	6	8	12	-	Males
1	5	3	11	-	Females

4-17. УМРЛИ УСЛЕД НЕСРЕЋНОГ СЛУЧАЈА, ПРЕМА ЗАНИМАЊУ, ПОЛУ И СТАРОСТИ, РЕПУБЛИКА СРБИЈА 2009.

ЗАНИМАЊЕ И ПОЛ		Укупно <i>Total</i>	0-4	5-14	15-24	25-34	35-44
УКУПНО	свега	1823	15	42	160	200	176
	мушки	1335	13	30	133	167	150
	женски	488	2	12	27	33	26
<i>Активна лица</i>	<i>свега</i>	764	-	-	102	169	147
	<i>мушки</i>	664	-	-	93	142	130
	<i>женски</i>	100	-	-	9	27	17
<i>Активна лица која обављају занимање:</i>	<i>свега</i>	433	-	-	36	96	97
	<i>мушки</i>	372	-	-	33	78	83
	<i>женски</i>	61	-	-	3	18	14
Законодавци, функционери, руководиоци - менаџери	свега	15	-	-	1	1	7
	мушки	14	-	-	1	1	7
	женски	1	-	-	-	-	-
Стручњаци	свега	27	-	-	-	7	5
	мушки	16	-	-	-	3	2
	женски	11	-	-	-	4	3
Стручни сарадници и техничари	свега	39	-	-	2	9	8
	мушки	29	-	-	1	7	5
	женски	10	-	-	1	2	3
Службеници	свега	21	-	-	1	5	4
	мушки	15	-	-	-	4	4
	женски	6	-	-	1	1	-
Услужни радници у трговини	свега	58	-	-	5	17	15
	мушки	50	-	-	5	13	12
	женски	8	-	-	-	4	3
Радници у пољопривреди, рибарству и шумарству	свега	59	-	-	3	9	12
	мушки	56	-	-	3	9	11
	женски	3	-	-	-	-	1
Занатлије и сродни радници	свега	67	-	-	12	10	17
	мушки	64	-	-	12	7	17
	женски	3	-	-	-	3	-
Руководиоци машинама и уређајима и монтери	свега	29	-	-	4	7	8
	мушки	28	-	-	4	7	7
	женски	1	-	-	-	-	1
Основна-једноставна занимања	свега	12	-	-	-	5	1
	мушки	11	-	-	-	5	1
	женски	1	-	-	-	-	-
Остала и непознато	свега	106	-	-	8	26	20
	мушки	89	-	-	7	22	17
	женски	17	-	-	1	4	3
<i>Незапослени</i>	<i>свега</i>	331	-	-	66	73	50
	<i>мушки</i>	292	-	-	60	64	47
	<i>женски</i>	39	-	-	6	9	3
<i>Лица са личним приходом</i>	<i>свега</i>	805	-	-	8	16	20
	<i>мушки</i>	564	-	-	6	15	18
	<i>женски</i>	241	-	-	2	1	2
Пензионери	свега	721	-	-	2	4	8
	мушки	492	-	-	2	3	6
	женски	229	-	-	-	1	2
Лица с другим личним приходом	свега	84	-	-	6	12	12
	мушки	72	-	-	4	12	12
	женски	12	-	-	2	-	-
<i>Издравана лица</i>	<i>свега</i>	246	15	39	50	15	6
	<i>мушки</i>	104	13	29	34	10	2
	<i>женски</i>	142	2	10	16	5	4
Домаћице	свега	100	-	-	-	3	4
	мушки	-	-	-	-	-	-
	женски	100	-	-	-	3	4
Деца, ученици и студенти	свега	110	15	39	48	8	-
	мушки	80	13	29	32	6	-
	женски	30	2	10	16	2	-
Остала издржавана лица	свега	36	-	-	2	4	2
	мушки	24	-	-	2	4	2
	женски	12	-	-	-	-	-
Лица на привременом раду-боравку у иностранству до 1 године	свега	8	-	3	-	-	3
	мушки	3	-	1	-	-	-
	женски	5	-	2	-	-	3

ACCIDENTAL DEATHS, BY OCCUPATION, SEX AND AGE GROUP, REPUBLIC OF SERBIA 2009

45-54	55-64	65-74	75 и више 75 and over	непознато Unknown	OCCUPATION AND SEX	
241	287	255	444	3	All	TOTAL
191	233	185	230	3	Males	
50	54	70	214	-	Females	
173	141	14	17	1	All	Total economically active
148	126	14	10	1	Males	
25	15	-	7	-	Females	
102	89	6	7	-	All	Economically active persons performing an occupation:
89	79	6	4	-	Males	
13	10	-	3	-	Females	
2	4	-	-	-	All	Legislators, senior officials and managers
1	4	-	-	-	Males	
1	-	-	-	-	Females	
9	5	-	1	-	All	Professionals
8	3	-	-	-	Males	
1	2	-	1	-	Females	
12	8	-	-	-	All	Technicians and associate professionals
10	6	-	-	-	Males	
2	2	-	-	-	Females	
9	2	-	-	-	All	Clerks
6	1	-	-	-	Males	
3	1	-	-	-	Females	
13	8	-	-	-	All	Service workers and shop and market sales workers
12	8	-	-	-	Males	
1	-	-	-	-	Females	
9	15	6	5	-	All	Skilled agricultural, fishery and forestry workers
9	14	6	4	-	Males	
-	1	-	1	-	Females	
15	13	-	-	-	All	Crafts and related trades workers
15	13	-	-	-	Males	
-	-	-	-	-	Females	
5	5	-	-	-	All	Plant and machine operators and assemblers
5	5	-	-	-	Males	
-	-	-	-	-	Females	
1	5	-	-	-	All	Elementary occupations
1	4	-	-	-	Males	
-	1	-	-	-	Females	
27	24	-	1	-	All	Other and unknown
22	21	-	-	-	Males	
5	3	-	1	-	Females	
71	52	8	10	1	All	Unemployed
59	47	8	6	1	Males	
12	5	-	4	-	Females	
52	128	221	360	-	All	Income recipients:
38	105	168	214	-	Males	
14	23	53	146	-	Females	
32	112	213	350	-	All	Pensioners
22	90	162	207	-	Males	
10	22	51	143	-	Females	
20	16	8	10	-	All	Other personal incomes
16	15	6	7	-	Males	
4	1	2	3	-	Females	
15	17	20	67	2	All	Dependants:
4	1	3	6	2	Males	
11	16	17	61	-	Females	
11	13	15	54	-	All	Housewives
-	-	-	-	-	Males	
11	13	15	54	-	Females	
-	-	-	-	-	All	Children, pupils or students
-	-	-	-	-	Males	
-	-	-	-	-	Females	
4	4	5	13	2	All	Other dependants
4	1	3	6	2	Males	
-	3	2	7	-	Females	
1	1	-	-	-	All	Persons at temporary work / stayed abroad under 1 year
1	1	-	-	-	Males	
-	-	-	-	-	Females	

4-18. ОСНОВНИ ПОДАЦИ О УМРЛИМА УСЛЕД САМОУБИСТВА, 2009.
BASIC DATA ON DEATHS CAUSED BY SUICIDES, 2009

		Република Србија / Republic of Serbia				
		укупно Total	централна Србија Central Serbia	Војводина Vojvodina		
УКУПНО		1376	892	484	TOTAL	
	мушки	1000	649	351	Males	
	женски	376	243	133	Females	
Старост и пол					Age and sex	
Испод 15	мушки	1	-	1	Under 15	
	женски	-	-	-	Males	
15 - 24	мушки	46	30	16	15 - 24	
	женски	38	25	13	Males	
25 - 34	мушки	8	5	3	Females	
	мушки	114	73	41	25 - 34	
35 - 44	женски	85	51	34	Males	
	женски	29	22	7	Females	
45 - 54	мушки	153	100	53	35 - 44	
	женски	121	80	41	Males	
55 - 64	женски	32	20	12	Females	
	мушки	277	160	117	45 - 54	
65 - 74	женски	207	119	88	Males	
	женски	70	41	29	Females	
75 и више	мушки	245	172	73	55 - 64	
	женски	180	122	58	Males	
Непознато	женски	65	50	15	Females	
	мушки	241	154	87	65 - 74	
75 и више	женски	161	101	60	Males	
	женски	80	53	27	Females	
Непознато	мушки	296	201	95	75 and over	
	женски	204	149	55	Males	
Непознато	женски	92	52	40	Females	
	мушки	3	2	1	Unknwnown	
Непознато	женски	3	2	1	Males	
	женски	-	-	-	Females	
Национална припадност и пол					National affiliation and sex	
Срби	мушки	821	602	219	Serbs	
	женски	305	228	77	Males	
Црногорци	мушки	2	-	2	Montenegrins	
	женски	3	-	3	Females	
Југословени	мушки	3	-	3	Yugoslavs	
	женски	1	-	1	Females	
Албанци	мушки	-	-	-	Albanians	
	женски	1	1	-	Males	
Бошњаци	мушки	4	4	-	Bosniaks	
	женски	-	-	-	Females	
Бугари	мушки	6	5	1	Bulgarians	
	женски	2	2	-	Females	
Буњевци	мушки	8	-	8	Bunians	
	женски	3	-	3	Females	
Власи	мушки	-	-	-	Vlachs	
	женски	-	-	-	Females	
Горанци	мушки	-	-	-	"Goranci"	
	женски	-	-	-	Females	

4-18. ОСНОВНИ ПОДАЦИ О УМРЛИМА УСЛЕД САМОУБИСТВА, 2009. (наставак)
 BASIC DATA ON DEATHS CAUSED BY SUICIDES, 2009 (continued)

		Република Србија / Republic of Serbia				
		укупно Total	централна Србија Central Serbia	Војводина Vojvodina		
Мађари	мушки	73	-	73	Males	Hungarians
	женски	35	-	35	Females	
Македонци	мушки	-	-	-	Males	Macedonians
	женски	2	-	2	Females	
Муслимани	мушки	3	2	1	Males	Moslems
	женски	3	3	-	Females	
Немци	мушки	-	-	-	Males	Germans
	женски	-	-	-	Females	
Роми	мушки	9	4	5	Males	Romanians
	женски	5	3	2	Females	
Румуни	мушки	3	-	3	Males	Romanians
	женски	2	-	2	Females	
Руси	мушки	-	-	-	Males	Russians
	женски	-	-	-	Females	
Русини	мушки	5	-	5	Males	Ruthenians
	женски	2	-	2	Females	
Словаци	мушки	14	1	13	Males	Slovaks
	женски	1	-	1	Females	
Словенци	мушки	-	-	-	Males	Slovenes
	женски	-	-	-	Females	
Украјинци	мушки	2	-	2	Males	Ukraines
	женски	1	-	1	Females	
Хрвати	мушки	8	1	7	Males	Croats
	женски	3	-	3	Females	
Чеси	мушки	-	-	-	Males	Chechs
	женски	-	-	-	Females	
Остали	мушки	1	-	1	Males	Other
	женски	-	-	-	Females	
Неизјашњени и неодређени	мушки	4	-	4	Males	Not declared and undefined
	женски	-	-	-	Females	
Регионална припадност	мушки	-	-	-	Males	Regional affiliation
	женски	-	-	-	Females	
Непознато	мушки	34	30	4	Males	Unknown
	женски	7	6	1	Females	
Највиша завршена школа и пол						Highest educational attainment and sex
Без школе	мушки	33	24	9	Males	Without education
	женски	38	30	8	Females	
Непотпуна основна школа	мушки	146	100	46	Males	Incomplete primary education
	женски	95	49	46	Females	
Основна школа	мушки	296	187	109	Males	Primary education
	женски	95	60	35	Females	
Средња школа	мушки	434	277	157	Males	Secondary education
	женски	117	81	36	Females	
Виша школа	мушки	38	28	10	Males	High education
	женски	13	9	4	Females	
Висока школа	мушки	39	22	17	Males	Higher education
	женски	14	11	3	Females	
Непознато	мушки	14	11	3	Males	Unknwon
	женски	4	3	1	Females	

4-18. ОСНОВНИ ПОДАЦИ О УМРЛИМА УСЛЕД САМОУБИСТВА, 2009. (наставак)
BASIC DATA ON DEATHS CAUSED BY SUICIDES, 2009 (continued)

		Република Србија / Republic of Serbia				
		укупно Total	централна Србија Central Serbia	Војводина Vojvodina		
Спољни узрок смрти					External cause of death	
Тровање чврстим и течним супстанцама (X60-X65), (X68-X69),	мушки женски	52 92	33 74	19 18	Males Females	Self - poisoning by and exposure to solid and liquid substances (X60-X65), (X68-X69)
Тровање гасовима (X66-X67)	мушки женски	3 -	3 -	- -	Males Females	Self - poisoning by and exposure to gases (X66-X67)
Вешање, дављење, гушење (X70)	мушки женски	630 206	378 112	252 94	Males Females	Self - harm by hanging, strangulation, suffocation (X70)
Дављење и потапање (X71)	мушки женски	22 22	17 13	5 9	Males Females	Self - harm by drowning and submersion (X71)
Ватрено оружје и експлозив (X72-X75)	мушки женски	188 10	137 6	51 4	Males Females	Self - harm by firearms and explosive material (X72-X75)
Дим, ватра, пламен и пара (X76-X77)	мушки женски	1 2	1 2	- -	Males Females	Self - harm by smoke, fire, flame and steam (X76-X77)
Оштри и тупи предмети (X78-X79)	мушки женски	25 9	17 7	8 2	Males Females	Self - harm by sharp and blunt objects (X78-X79)
Скок са висине (X80)	мушки женски	35 21	25 16	10 5	Males Females	Self - harm by jumping from a high place (X80)
Скок или легање испред предмета у покрету (X81)	мушки женски	2 2	2 2	- -	Males Females	Self - harm by jumping or lying before moving object (X81)
Удар моторног возила (X82)	мушки женски	4 -	2 -	2 -	Males Females	Self - harm by crashing of motor vehicle (X82)
Друга и неозначена средства (X83-X84)	мушки женски	38 12	34 11	4 1	Males Females	Other and unspecified means (X83-X84)
Економска обележја					Economic characteristic	
Активна лица		547	332	215	<i>Total economically active</i>	
	мушки	465	282	183	Males	
	женски	82	50	32	Females	
Активна лица која обављају занимање:		278	178	100	<i>Economically active persons performing an occupation:</i>	
	мушки	244	158	86	Males	
	женски	34	20	14	Females	
Законодавци, функционери, руководиоци - менаџери	мушки женски	23 22 1	14 14 -	9 8 1	Legislators, senior officials and managers	
Стручњаци	мушки женски	15 12 3	6 5 1	9 7 2	Professionals	
Стручни сарадници и техничари	мушки женски	20 17 3	11 9 2	9 8 1	Technicians and associate professionals	
Службеници	мушки женски	9 8 1	3 3 -	6 5 1	Clerks	
Услужни радници у трговини	мушки женски	38 32 6	25 22 3	13 10 3	Service workers and shop and market sales workers	
Радници у пољопривреди, рибарству и шумарству	мушки женски	50 47 3	33 32 1	17 15 2	Skilled agricultural, fishery and forestry workers	
Занатлије и сродни радници	мушки женски	33 29 4	24 21 3	9 8 1	Crafts and related trades workers	

4-18. ОСНОВНИ ПОДАЦИ О УМРЛИМА УСЛЕД САМОУБИСТВА, 2009. (наставак)
BASIC DATA ON DEATHS CAUSED BY SUICIDES, 2009 (continued)

		Република Србија / Republic of Serbia				
		укупно Total	централна Србија Central Serbia	Војводина Vojvodina		
Руководиоци машинама и уређајима и монтери	мушки	20	9	11	Males	Plant and machine operators and assemblers
	женски	-	-	-	Females	
Основна-једноставна занимања	мушки	13	7	6	Males	Elementary occupations
	женски	1	1	-	Females	
Остала и непознато	мушки	57	46	11	Males	Other and unknown
	женски	45	37	8	Females	
<i>Незапослени</i>	мушки	269	154	115	Males	<i>Unemployed</i>
	женски	221	124	97	Females	
Лица са личним приходом	мушки	687	469	218	Males	<i>Income recipients:</i>
	женски	502	347	155	Females	
Пензионери	мушки	595	402	193	Males	Pensioners
	женски	422	287	135	Females	
Лица с другим личним приходом	мушки	92	67	25	Males	Other personal incomes
	женски	80	60	20	Females	
<i>Издравана лица</i>	мушки	141	90	51	Males	<i>Dependants:</i>
	женски	33	20	13	Females	
Домаћице	мушки	92	61	31	Males	Housewives
	женски	-	-	-	Females	
Деца, ученици и студенти	мушки	16	8	8	Males	Children, pupils or students
	женски	11	6	5	Females	
Остала издржавана лица	мушки	33	21	12	Males	Other dependants
	женски	5	2	3	Females	
Лица на привременом раду-боравку у иностранству до 1 године	мушки	22	14	8	Males	Persons at temporary work / stayed abroad under 1 year
	женски	11	7	4	Females	
Брачно стање						Marital status
Неожењен		203	124	79		Single, males
Неудата		52	33	19		Single, females
Ожењен		511	330	181		Married, males
Удата		152	113	39		Married, females
Удовац		164	114	50		Widower
Удовица		139	81	58		Widow
Разведен		98	59	39		Divorced, males
Разведена		29	12	17		Divorced, females
Непознат		24	22	2		Unknown, females
Непозната		4	4	-		Unknown, females
Дан у недељи						Day
Понедељак		224	146	78		Monday
Уторак		202	132	70		Tuesday
Среда		181	120	61		Wednesday
Четвртак		194	123	71		Thursday
Петак		187	109	78		Friday
Субота		192	129	63		Saturday
Недеља		182	120	62		Sunday
Непознато		14	13	1		Unknown

4-19. УМРЛИ УСЛЕД САМОУБИСТВА, ПРЕМА СПОЉЊЕМ УЗРОКУ СМРТИ, ПОЛУ И СТАРОСТИ, 2009.

	Укупно Total	Старост			
		испод 15 Under 15	15-24	25-34	35-44
РЕПУБЛИКА СРБИЈА					
Укупно	1376	1	46	114	153
мушки	1000	1	38	85	121
женски	376	-	8	29	32
Тровање чврстим и течним супстанцама (X60-X65), (X68-X69)	144	-	2	14	14
мушки	52	-	2	7	4
женски	92	-	-	7	10
Тровање гасовима (X66-X67)	3	-	-	1	-
мушки	3	-	-	1	-
женски	-	-	-	-	-
Вешање, дављење, гушење (X70)	836	1	27	58	91
мушки	630	1	23	43	77
женски	206	-	4	15	14
Дављење и потапање (X71)	44	-	-	1	4
мушки	22	-	-	1	3
женски	22	-	-	-	1
Ватрено оружје и експлозив (X72-X75)	198	-	9	25	21
мушки	188	-	9	21	18
женски	10	-	-	4	3
Дим, ватра, пламен и пара (X76-X77)	3	-	-	-	-
мушки	1	-	-	-	-
женски	2	-	-	-	-
Оштри и тупи предмети (X78-X79)	34	-	2	2	6
мушки	25	-	2	2	6
женски	9	-	-	-	-
Скок са висине (X80)	56	-	3	5	8
мушки	35	-	-	4	5
женски	21	-	3	1	3
Скок или легање испред предмета у покрету (X81)	4	-	1	-	-
мушки	2	-	-	-	-
женски	2	-	1	-	-
Удар моторног возила (X82)	4	-	1	-	1
мушки	4	-	1	-	1
женски	-	-	-	-	-
Друга и неозначена средства (X83-X84)	50	-	1	8	8
мушки	38	-	1	6	7
женски	12	-	-	2	1
Централна Србија					
Свега	892	-	30	73	100
мушки	649	-	25	51	80
женски	243	-	5	22	20
Тровање чврстим и течним супстанцама (X60-X65), (X68-X69)	107	-	1	8	10
мушки	33	-	1	1	3
женски	74	-	-	7	7
Тровање гасовима (X66-X67)	3	-	-	1	-
мушки	3	-	-	1	-
женски	-	-	-	-	-
Вешање, дављење, гушење (X70)	490	-	16	32	53
мушки	378	-	13	23	46
женски	112	-	3	9	7
Дављење и потапање (X71)	30	-	-	1	3
мушки	17	-	-	1	3
женски	13	-	-	-	-
Ватрено оружје и експлозив (X72-X75)	143	-	8	19	14
мушки	137	-	8	16	12
женски	6	-	-	3	2

DEATHS CAUSED BY SUICIDES, BY EXTERNAL CAUSES OF DEATH, SEX AND AGE GROUP, 2009

Age					
45-54	55-64	65-74	75 и више 75 and over	непознато Unknown	
REPUBLIC OF SERBIA					
277	245	241	296	3	Total
207	180	161	204	3	Males
70	65	80	92	-	Females
36	28	23	27	-	Self - poisoning by or exposure to solid and liquid substances (X60-X65), (X68-X69)
13	9	5	12	-	Males
23	19	18	15	-	Females
1	-	-	-	1	Self - harm by poisoning by or exposure to gases (X66-X67)
1	-	-	-	1	Males
-	-	-	-	-	Females
158	152	160	188	1	Self - harm by hanging, strangulation, suffocation (X70)
123	114	117	131	1	Males
35	38	43	57	-	Females
7	7	12	13	-	Self - harm by drowning and submersion (X71)
4	3	5	6	-	Males
3	4	7	7	-	Females
56	35	19	32	1	Self - harm by firearms and explosive materials (X72-X75)
54	35	19	31	1	Males
2	-	-	1	-	Females
-	-	1	2	-	Self - harm by smoke, fire, flame and steam (X76-X77)
-	-	-	1	-	Males
-	-	1	1	-	Females
4	4	7	9	-	Self - harm by sharp and blunt objects (X78-X79)
4	2	3	6	-	Males
-	2	4	3	-	Females
6	11	10	13	-	Self - harm by jumping from a high place (X80)
2	10	6	8	-	Males
4	1	4	5	-	Females
1	2	-	-	-	Self - harm by jumping and lying before moving object (X81)
-	2	-	-	-	Males
1	-	-	-	-	Females
-	1	1	-	-	Self - harm by crashing of a motor vehicle (X82)
-	1	1	-	-	Males
-	-	-	-	-	Females
8	5	8	12	-	Other and unspecified means (X83-X84)
6	4	5	9	-	Males
2	1	3	3	-	Females
Central Serbia					
160	172	154	201	2	All
119	122	101	149	2	Males
41	50	53	52	-	Females
23	25	18	22	-	Self - poisoning by or exposure to solid and liquid substances (X60-X65), (X68-X69)
7	7	3	11	-	Males
16	18	15	11	-	Females
1	-	-	-	1	Self - harm by poisoning by or exposure to gases (X66-X67)
1	-	-	-	1	Males
-	-	-	-	-	Females
82	98	94	115	-	Self - harm by hanging, strangulation, suffocation (X70)
64	72	71	89	-	Males
18	26	23	26	-	Females
5	4	8	9	-	Self - harm by drowning and submersion (X71)
3	1	4	5	-	Males
2	3	4	4	-	Females
34	27	13	27	1	Self - harm by firearms and explosive materials (X72-X75)
33	27	13	27	1	Males
1	-	-	-	-	Females

4-19. УМРЛИ УСЛЕД САМОУБИСТВА, ПРЕМА СПОЉЊЕМ УЗРОКУ СМРТИ, ПОЛУ И СТАРОСТИ, 2009. (наставак)

		Укупно Total	Старост			
			испод 15 Under 15	15-24	25-34	35-44
Дим, ватра, пламен и пара (X76-X77)		3	-	-	-	-
	мушки	1	-	-	-	-
	женски	2	-	-	-	-
Оштри и тупи предмети (X78-X79)		24	-	2	-	4
	мушки	17	-	2	-	4
	женски	7	-	-	-	-
Скок са висине (X80)		41	-	1	5	8
	мушки	25	-	-	4	5
	женски	16	-	1	1	3
Скок или легање испред предмета у покрету (X81)		4	-	1	-	-
	мушки	2	-	-	-	-
	женски	2	-	1	-	-
Удар моторног возила (X82)		2	-	-	-	1
	мушки	2	-	-	-	1
	женски	-	-	-	-	-
Друга и неозначена средства (X83-X84)		45	-	1	7	7
	мушки	34	-	1	5	6
	женски	11	-	-	2	1
Војводина						
Свега		484	1	16	41	53
	мушки	351	1	13	34	41
	женски	133	-	3	7	12
Тровање чврстим и течним супстанцама (X60-X65), (X68-X69)		37	-	1	6	4
	мушки	19	-	1	6	1
	женски	18	-	-	-	3
Вешање, дављење, гушење (X70)		346	1	11	26	38
	мушки	252	1	10	20	31
	женски	94	-	1	6	7
Дављење и потапање (X71)		14	-	-	-	1
	мушки	5	-	-	-	-
	женски	9	-	-	-	1
Ватрено оружје и експлозив (X72-X75)		55	-	1	6	7
	мушки	51	-	1	5	6
	женски	4	-	-	1	1
Оштри и тупи предмети (X78-X79)		10	-	-	2	2
	мушки	8	-	-	2	2
	женски	2	-	-	-	-
Скок са висине (X80)		15	-	2	-	-
	мушки	10	-	-	-	-
	женски	5	-	2	-	-
Удар моторног возила (X82)		2	-	1	-	-
	мушки	2	-	1	-	-
	женски	-	-	-	-	-
Друга и неозначена средства (X83-X84)		5	-	-	1	1
	мушки	4	-	-	1	1
	женски	1	-	-	-	-

DEATHS CAUSED BY SUICIDES, BY EXTERNAL CAUSES OF DEATH, SEX AND AGE GROUP, 2009 (continued)

Age						
45-54	55-64	65-74	75 и више 75 and over	непознато Unknown		
-	-	1	2	-		Self - harm by smoke, fire, flame and steam (X76-X77)
-	-	-	1	-	Males	
-	-	1	1	-	Females	
4	2	5	7	-		Self - harm by sharp and blunt objects (X78-X79)
4	1	2	4	-	Males	
-	1	3	3	-	Females	
3	8	8	8	-		Self - harm by jumping from a high place (X80)
1	7	4	4	-	Males	
2	1	4	4	-	Females	
1	2	-	-	-		Self - harm by jumping and lying before moving object (X81)
-	2	-	-	-	Males	
1	-	-	-	-	Females	
-	1	-	-	-		Self - harm by crashing of a motor vehicle (X82)
-	1	-	-	-	Males	
-	-	-	-	-	Females	
7	5	7	11	-		Other and unspecified means (X83-X84)
6	4	4	8	-	Males	
1	1	3	3	-	Females	
Vojvodina						
117	73	87	95	1		All
88	58	60	55	1	Males	
29	15	27	40	-	Females	
13	3	5	5	-		Self - poisoning by or exposure to solid and liquid substances (X60-X65), (X68-X69)
6	2	2	1	-	Males	
7	1	3	4	-	Females	
76	54	66	73	1		Self - harm by hanging, strangulation, suffocation (X70)
59	42	46	42	1	Males	
17	12	20	31	-	Females	
2	3	4	4	-		Self - harm by drowning and submersion (X71)
1	2	1	1	-	Males	
1	1	3	3	-	Females	
22	8	6	5	-		Self - harm by firearms and explosive materials (X72-X75)
21	8	6	4	-	Males	
1	-	-	1	-	Females	
-	2	2	2	-		Self - harm by sharp and blunt objects (X78-X79)
-	1	1	2	-	Males	
-	1	1	-	-	Females	
3	3	2	5	-		Self - harm by jumping from a high place (X80)
1	3	2	4	-	Males	
2	-	-	1	-	Females	
-	-	1	-	-		Self - harm by crashing of a motor vehicle (X82)
-	-	1	-	-	Males	
-	-	-	-	-	Females	
1	-	1	1	-		Other and unspecified means (X83-X84)
-	-	1	1	-	Males	
1	-	-	-	-	Females	

4-20. ОСНОВНИ ПОДАЦИ О УМРЛИМА УСЛЕД УБИСТВА, 2009.
BASIC DATA ON DEATHS CAUSED BY HOMICIDES, 2009

		Република Србија / Republic of Serbia				
		укупно Total	централна Србија Central Serbia	Војводина Vojvodina		
УКУПНО		140	100	40	TOTAL	
	мушки	94	65	29	Males	
	женски	46	35	11	Females	
СТАРОСТИ И ПОЛ					AGE AND SEX	
0 - 4	мушки	1	-	1	Males	0 - 4
	женски	-	-	-	Females	
	мушки	1	-	1	Males	5 - 14
	женски	2	1	1	Females	
5 - 14	мушки	2	1	1	Males	5 - 14
	женски	-	-	-	Females	
15 - 24	мушки	11	10	1	Males	15 - 24
	женски	6	5	1	Females	
25 - 34	мушки	33	22	11	Males	25 - 34
	женски	30	20	10	Females	
35 - 44	мушки	3	2	1	Males	35 - 44
	женски	18	12	6	Females	
45 - 54	мушки	13	8	5	Males	45 - 54
	женски	5	4	1	Females	
55 - 64	мушки	25	19	6	Males	55 - 64
	женски	14	9	5	Females	
65 и више	мушки	11	10	1	Males	65 and over
	женски	16	13	3	Females	
Непознато	мушки	12	10	2	Males	Unknown
	женски	4	3	1	Females	
	мушки	28	18	10	Males	
	женски	12	7	5	Females	
	мушки	16	11	5	Males	
	женски	-	-	-	Females	
	мушки	-	-	-	Males	
	женски	-	-	-	Females	
Национална припадност					National affiliation	
Срби	мушки	78	56	22	Males	Serbs
	женски	36	29	7	Females	
Црногорци	мушки	1	1	-	Males	Montenegrins
	женски	-	-	-	Females	
Југословени	мушки	-	-	-	Males	Yugoslavs
	женски	-	-	-	Females	
Албанци	мушки	1	1	-	Males	Albanians
	женски	-	-	-	Females	
Бошњаци	мушки	2	2	-	Males	Bosniaks
	женски	1	1	-	Females	
Бугари	мушки	-	-	-	Males	Bulgarians
	женски	-	-	-	Females	
Буњевци	мушки	-	-	-	Males	Bunians
	женски	-	-	-	Females	
Власи	мушки	-	-	-	Males	Vlachs
	женски	-	-	-	Females	
Горанци	мушки	-	-	-	Males	Goranci
	женски	-	-	-	Females	
Мађари	мушки	2	-	2	Males	Hungarians
	женски	2	-	2	Females	
Македонци	мушки	-	-	-	Males	Macedonians
	женски	1	1	-	Females	
Муслимани	мушки	-	-	-	Males	Moslems
	женски	-	-	-	Females	

4-20. ОСНОВНИ ПОДАЦИ О УМРЛИМА УСЛЕД УБИСТВА, 2009. (наставак)
BASIC DATA ON DEATHS CAUSED BY HOMICIDES, 2009 (continued)

		Република Србија / Republic of Serbia				
		укупно Total	централна Србија Central Serbia	Војводина Vojvodina		
Немци	мушки	-	-	-	Males	Germans
	женски	-	-	-	Females	
Роми	мушки	1	1	-	Males	Romanies
	женски	2	2	-	Females	
Румуни	мушки	1	-	1	Males	Romanians
	женски	1	-	1	Females	
Руси	мушки	-	-	-	Males	Russians
	женски	-	-	-	Females	
Русини	мушки	-	-	-	Males	Ruthenians
	женски	-	-	-	Females	
Словаци	мушки	-	-	-	Males	Slovaks
	женски	1	-	1	Females	
Словенци	мушки	-	-	-	Males	Slovenes
	женски	-	-	-	Females	
Украјинци	мушки	-	-	-	Males	Ukraines
	женски	-	-	-	Females	
Хрвати	мушки	1	-	1	Males	Croats
	женски	-	-	-	Females	
Чеси	мушки	-	-	-	Males	Czechs
	женски	-	-	-	Females	
Остало	мушки	-	-	-	Males	Other
	женски	-	-	-	Females	
Неизјашњени и неопређени	мушки	-	-	-	Males	Not declared and undefined
	женски	-	-	-	Females	
Регионална припадност	мушки	-	-	-	Males	Regional affiliation
	женски	-	-	-	Females	
Непознато	мушки	7	4	3	Males	Unknown
	женски	2	2	-	Females	
Највиша завршена школа						Highest educational attainment
Без школе	мушки	-	-	-	Males	Without education
	женски	3	2	1	Females	
Непотпуна основна школа	мушки	6	4	2	Males	Incomplete primary education
	женски	11	7	4	Females	
Основна школа	мушки	22	16	6	Males	Primary education
	женски	12	11	1	Females	
Средња школа	мушки	58	39	19	Males	Secondary education
	женски	16	12	4	Females	
Виша школа	мушки	5	4	1	Males	High education
	женски	1	-	1	Females	
Висока школа	мушки	1	-	1	Males	Higher education
	женски	2	2	-	Females	
Непознато	мушки	2	2	-	Males	Unknown
	женски	1	1	-	Females	

4-20. ОСНОВНИ ПОДАЦИ О УМРЛИМА УСЛЕД УБИСТВА, 2009. (наставак)
BASIC DATA ON DEATHS CAUSED BY HOMICIDES, 2009 (continued)

		Република Србија / Republic of Serbia			
		укупно Total	централна Србија Central Serbia	Војводина Vojvodina	
Спољњи узрок смрти /X85-Y09/					External causes of deaths /X85-Y09/
Тровање /X85-X90/	мушки	-	-	-	Males
	женски	-	-	-	Females
Вешање, дављење и угушивање /X91/	мушки	1	-	1	Males
	женски	7	4	3	Females
Дављење и потапање /X92/	мушки	-	-	-	Males
	женски	-	-	-	Females
Ватрено оружје и експлозив /X93-X96/	мушки	49	37	12	Males
	женски	18	17	1	Females
Дим, ватра, пламен, пара /X97-X98/	мушки	1	-	1	Males
	женски	1	1	-	Females
Оштри и тупи предмети /X99-Y00/	мушки	34	21	13	Males
	женски	16	10	6	Females
Гурање са висине / Y01/	мушки	-	-	-	Males
	женски	-	-	-	Females
Гурање или стављање жртве испред предмета у покрету /Y02/	мушки	-	-	-	Males
	женски	-	-	-	Females
Удар моторног возила /Y03/	мушки	-	-	-	Males
	женски	-	-	-	Females
Примена телесне снаге /Y04/	мушки	4	3	1	Males
	женски	1	1	-	Females
Сексуално злостављање /Y05/	мушки	-	-	-	Males
	женски	1	1	-	Females
Занемаривање и напуштање /Y06/	мушки	-	-	-	Males
	женски	-	-	-	Females
Други лоши и неозначени поступци /Y07- Y09/	мушки	5	4	1	Males
	женски	2	1	1	Females
Социо-економска обележја					Socio-economical characteristics
<i>Активна лица</i>					<i>Total economically active</i>
	мушки	69	48	21	
	женски	57	39	18	Males
	женски	12	9	3	Females
<i>Активна лица која обављају занимање:</i>					<i>Economically active persons performing an occupation:</i>
	мушки	29	18	11	
	женски	22	12	10	Males
	женски	7	6	1	Females
Законодавци, функционери, руководиоци - менаџери	мушки	2	2	-	Males
	женски	1	1	-	Females
Стручњаци	мушки	-	-	-	Males
	женски	-	-	-	Females

4-20. ОСНОВНИ ПОДАЦИ О УМРЛИМА УСЛЕД УБИСТВА, 2009. (наставак)
BASIC DATA ON DEATHS CAUSED BY HOMICIDES, 2009 (continued)

		Република Србија / Republic of Serbia				
		укупно Total	централна Србија Central Serbia	Војводина Vojvodina		
Стручни сарадници и техничари		3	2	1		Technicians and associate professionals
	мушки	3	2	1	Males	
	женски	-	-	-	Females	
Службеници		-	-	-		Clerks
	мушки	-	-	-	Males	
	женски	-	-	-	Females	
Услужни радници у трговини		9	5	4		Service workers and shop and market sales workers
	мушки	6	3	3	Males	
	женски	3	2	1	Females	
Радници у пољопривреди, рибарству и шумарству		2	-	2		Skilled agricultural, fishery and forestry workers
	мушки	2	-	2	Males	
	женски	-	-	-	Females	
Занатлије и сродни радници		2	1	1		Crafts and related trades workers
	мушки	2	1	1	Males	
	женски	-	-	-	Females	
Руковаоци машинама и уређајима и монтери		3	2	1		Plant and machine operators and assemblers
	мушки	2	1	1	Males	
	женски	1	1	-	Females	
Основна-једноставна занимања		2	2	-		Elementary occupations
	мушки	1	1	-	Males	
	женски	1	1	-	Females	
Остала и непознато		6	4	2		Other and unknown
	мушки	5	3	2	Males	
	женски	1	1	-	Females	
<i>Незапослени</i>		40	30	10		<i>Unemployed</i>
	мушки	35	27	8	Males	
	женски	5	3	2	Females	
Лица са личним приходом		47	32	15		Income recipients:
	мушки	27	18	9	Males	
	женски	20	14	6	Females	
Пензионери		36	25	11		Pensioners
	мушки	19	13	6	Males	
	женски	17	12	5	Females	
Лице с другим личним приходом		11	7	4		Other personal incomes
	мушки	8	5	3	Males	
	женски	3	2	1	Females	
Издравана лица		23	19	4		Dependants:
	мушки	9	7	2	Males	
	женски	14	12	2	Females	
Домаћице		12	11	1		Housewives
	мушки	-	-	-	Males	
	женски	12	11	1	Females	
Деца, ученици и студенти		10	8	2		Children, pupils or students
	мушки	8	7	1	Males	
	женски	2	1	1	Females	
Остала издржавана лица		1	-	1		Other dependants
	мушки	1	-	1	Males	
	женски	-	-	-	Females	
Лица на привременом раду-боравку у иностранству до 1 године		1	1	-		Persons at temporary work / stayed abroad under 1 year
	мушки	1	1	-	Males	
	женски	-	-	-	Females	
Брачно стање						Marital status
Неожењен		39	29	10		Single, males
Неудата		12	8	4		Single, females
Ожењен		42	29	13		Married, males
Удата		18	15	3		Married, females
Удовац		4	2	2		Widower
Удовица		11	8	3		Widow
Разведен		8	4	4		Divorced, males
Разведена		5	4	1		Divorced, females
Непознат		1	1	-		Unknown, males
Непозната		-	-	-		Unknown, females

4-21. УМРЛИ УСЛЕД УБИСТВА, ПРЕМА СПОЉЊЕМ УЗРОКУ СМРТИ, ПОЛУ И СТАРОСТИ, 2009.

	Укупно Total	Старост			
		0 - 4	5 - 14	15 -24	25 - 34
РЕПУБЛИКА СРБИЈА					
Укупно	140	1	2	17	33
мушки	94	-	2	11	30
женски	46	1	-	6	3
Вешање, давлeње и угушивање /X91/	8	-	-	-	-
мушки	1	-	-	-	-
женски	7	-	-	-	-
Ватрено оружје и експлозив /X93-X96/	67	-	-	9	21
мушки	49	-	-	5	20
женски	18	-	-	4	1
Дим, ватра, пламен и пара /X97-X98/	2	-	-	1	-
мушки	1	-	-	1	-
женски	1	-	-	-	-
Оштри и тупи предмети /X99-Y00/	50	-	2	6	9
мушки	34	-	2	4	7
женски	16	-	-	2	2
Примена телесне снаге /Y04/	5	-	-	-	2
мушки	4	-	-	-	2
женски	1	-	-	-	-
Сексуално насиље уз примену телесне снаге /Y05/	1	-	-	-	-
мушки	-	-	-	-	-
женски	1	-	-	-	-
Други лоши и неозначени поступци /Y07-Y09/	7	1	-	1	1
мушки	5	-	-	1	1
женски	2	1	-	-	-
Централна Србија					
Свега	100	-	1	15	22
мушки	65	-	1	10	20
женски	35	-	-	5	2
Вешање, давлeње и угушивање /X91/	4	-	-	-	-
мушки	-	-	-	-	-
женски	4	-	-	-	-
Ватрено оружје и експлозив /X93-X96/	54	-	-	9	15
мушки	37	-	-	5	14
женски	17	-	-	4	1
Дим, ватра, пламен и пара /X97-X98/	1	-	-	-	-
мушки	-	-	-	-	-
женски	1	-	-	-	-
Оштри и тупи предмети /X99-Y00/	31	-	1	5	4
мушки	21	-	1	4	3
женски	10	-	-	1	1
Примена телесне снаге /Y04/	4	-	-	-	2
мушки	3	-	-	-	2
женски	1	-	-	-	-
Сексуално насиље уз примену телесне снаге /Y05/	1	-	-	-	-
мушки	-	-	-	-	-
женски	1	-	-	-	-
Други лоши и неозначени поступци /Y07-Y09/	5	-	-	1	1
мушки	4	-	-	1	1
женски	1	-	-	-	-

DEATHS CAUSED BY HOMICIDES, BY EXTERNAL CAUSES OF DEATHS, 2009

Age					
35 - 44	45 -54	55 - 64	65 и више 65 and over	непознато Unknown	
REPUBLIC OF SERBIA					
18	25	16	28	-	Total
13	14	12	12	-	Males
5	11	4	16	-	Females
-	-	1	7	-	Assault by hanging, strangulation and suffocation /X91/
-	-	-	1	-	Males
-	-	1	6	-	Females
10	12	10	5	-	Assault by firearms and explosive material /X93-X96/
7	8	7	2	-	Males
3	4	3	3	-	Females
-	-	-	1	-	Assault by smoke, fire, flame and steam /X97-X98/
-	-	-	-	-	Males
-	-	-	1	-	Females
7	11	4	11	-	Assault by sharp and blunt objects /X99-Y00/
6	4	4	7	-	Males
1	7	-	4	-	Females
1	-	1	1	-	Assault by bodily force /Y04/
-	-	1	1	-	Males
1	-	-	-	-	Females
-	-	-	1	-	Sexual assault by bodily force /Y05/
-	-	-	-	-	Males
-	-	-	1	-	Females
-	2	-	2	-	Assault by other and unspecified means
-	2	-	1	-	Males
-	-	-	1	-	Females
Central Serbia					
12	19	13	18	-	All
8	9	10	7	-	Males
4	10	3	11	-	Females
-	-	-	4	-	Assault by hanging, strangulation and suffocation /X91/
-	-	-	-	-	Males
-	-	-	4	-	Females
8	9	8	5	-	Assault by firearms and explosive material /X93-X96/
5	6	5	2	-	Males
3	3	3	3	-	Females
-	-	-	1	-	Assault by smoke, fire, flame and steam /X97-X98/
-	-	-	-	-	Males
-	-	-	1	-	Females
3	9	4	5	-	Assault by sharp and blunt objects /X99-Y00/
3	2	4	4	-	Males
-	7	-	1	-	Females
1	-	1	-	-	Assault by bodily force /Y04/
-	-	1	-	-	Males
1	-	-	-	-	Females
-	-	-	1	-	Sexual assault by bodily force /Y05/
-	-	-	-	-	Males
-	-	-	1	-	Females
-	1	-	2	-	Assault by other and unspecified means
-	1	-	1	-	Males
-	-	-	1	-	Females

4-21. УМРЛИ УСЛЕД УБИСТВА, ПРЕМА СПОЉЊЕМ УЗРОКУ СМРТИ, ПОЛУ И СТАРОСТИ, 2009. (наставак)

		Укупно <i>Total</i>	Старост			
			0 - 4	5 - 14	15 -24	25 - 34
Војводина						
Свега		40	1	1	2	11
	мушки	29	-	1	1	10
	женски	11	1	-	1	1
Вешање, дављење и угушивање /X91/		4	-	-	-	-
	мушки	1	-	-	-	-
	женски	3	-	-	-	-
Ватрено оружје и експлозив /X93-X96/		13	-	-	-	6
	мушки	12	-	-	-	6
	женски	1	-	-	-	-
Дим, ватра, пламен и пара /X97-X98/		1	-	-	1	-
	мушки	1	-	-	1	-
	женски	-	-	-	-	-
Оштри и тупи предмети /X99-Y00/		19	-	1	1	5
	мушки	13	-	1	-	4
	женски	6	-	-	1	1
Примена телесне снаге /Y04/		1	-	-	-	-
	мушки	1	-	-	-	-
	женски	-	-	-	-	-
Други лоши и неозначени поступци /Y07-Y09/		2	1	-	-	-
	мушки	1	-	-	-	-
	женски	1	1	-	-	-

DEATHS CAUSED BY HOMICIDES, BY EXTERNAL CAUSES OF DEATHS, 2009 (continued)

Age					
35 - 44	45 - 54	55 - 64	65 и више 65 and over	непознато Unknown	
Vojvodina					
6	6	3	10	-	All
5	5	2	5	-	Males
1	1	1	5	-	Females
-	-	1	3	-	Assault by hanging, strangulation and suffocation /X91/
-	-	-	1	-	Males
-	-	1	2	-	Females
2	3	2	-	-	Assault by firearms and explosive material /X93-X96/
2	2	2	-	-	Males
-	1	-	-	-	Females
-	-	-	-	-	Assault by smoke, fire, flame and steam /X97-X98/
-	-	-	-	-	Males
-	-	-	-	-	Females
4	2	-	6	-	Assault by sharp and blunt objects /X99-Y00/
3	2	-	3	-	Males
1	-	-	3	-	Females
-	-	-	1	-	Assault by bodily force /Y04/
-	-	-	1	-	Males
-	-	-	-	-	Females
-	1	-	-	-	Assault by other and unspecified means
-	1	-	-	-	Males
-	-	-	-	-	Females

ЗАКЉУЧЕНИ БРАКОВИ
MARRIAGES

5-1. ЗАКЉУЧЕНИ БРАКОВИ, ПРЕМА ГРУПАМА СТАРОСТИ МЛАДОЖЕЊЕ И НЕВЕСТЕ, 2009.

Старост невесте	Укупно Total	Старост младожење					
		16-19	20-24	25-29	30-34	35-39	40-44

РЕПУБЛИКА СРБИЈА

Укупно	36853	322	4986	12569	9507	3796	1821	1086
16-19	2537	209	1260	829	194	29	8	2
20-24	9823	94	2945	4807	1532	317	74	25
25-29	12201	9	652	5775	4296	1059	272	81
30-34	6230	5	84	968	2952	1454	482	161
35-39	2277	2	8	114	413	711	579	254
40-44	1107	-	2	21	44	151	295	299
45-49	807	-	5	2	13	27	79	177
50-54	626	-	1	3	2	9	14	46
55-59	516	-	-	2	-	3	6	23
60-64	240	-	-	-	1	1	1	5
65-69	123	-	2	-	-	2	-	1
70-74	72	-	-	-	-	-	-	1
75 и више	32	-	-	-	-	-	-	-
Непознато	262	3	27	48	60	33	10	11

Централна Србија

Свега	27217	253	3731	9215	7070	2872	1389	772
16-19	1976	170	972	644	155	24	6	1
20-24	7253	69	2205	3496	1136	247	60	19
25-29	8955	7	456	4209	3159	808	214	61
30-34	4714	4	65	719	2229	1095	376	123
35-39	1702	1	4	89	309	534	435	188
40-44	789	-	1	13	28	106	220	208
45-49	558	-	5	2	10	18	57	116
50-54	420	-	1	3	1	6	8	30
55-59	346	-	-	2	-	3	4	14
60-64	170	-	-	-	-	-	-	3
65-69	74	-	2	-	-	2	-	1
70-74	43	-	-	-	-	-	1	-
75 и више	23	-	-	-	-	-	-	-
Непознато	194	2	20	38	43	29	8	8

Војводина

Свега	9636	69	1255	3354	2437	924	432	314
16-19	561	39	288	185	39	5	2	1
20-24	2570	25	740	1311	396	70	14	6
25-29	3246	2	196	1566	1137	251	58	20
30-34	1516	1	19	249	723	359	106	38
35-39	575	1	4	25	104	177	144	66
40-44	318	-	1	8	16	45	75	91
45-49	249	-	-	-	3	9	22	61
50-54	206	-	-	-	1	3	6	16
55-59	170	-	-	-	-	-	2	9
60-64	70	-	-	-	1	1	1	2
65-69	49	-	-	-	-	-	-	-
70-74	29	-	-	-	-	-	-	1
75 и више	9	-	-	-	-	-	-	-
Непознато	68	1	7	10	17	4	2	3

MARRIAGES, BY AGE OF GROOM AND BRIDE, 2009

Age of groom							Age of bride
50-54	55-59	60-64	65-69	70-74	75 и више 75 and over	непознато Unknown	
REPUBLIC OF SERBIA							
755	671	411	260	242	298	129	Total
2	3	-	-	-	-	1	16-19
7	2	2	1	2	2	13	20-24
19	14	2	2	3	1	16	25-29
49	24	17	3	3	3	25	30-34
106	53	16	7	1	2	11	35-39
150	84	31	5	8	12	5	40-44
204	144	64	22	23	46	1	45-49
148	182	90	45	35	48	3	50-54
51	130	105	83	60	52	1	55-59
8	24	64	55	45	35	1	60-64
2	4	12	24	35	41	-	65-69
1	2	4	9	21	33	-	70-74
2	2	1	3	2	22	-	75 and over
6	3	3	1	4	1	52	Unknown
Central Serbia							
528	472	282	161	161	210	101	All
1	2	-	-	-	-	1	16-19
3	2	2	-	1	1	12	20-24
11	9	2	1	3	1	14	25-29
36	21	17	3	1	2	23	30-34
76	38	10	5	1	2	10	35-39
111	60	24	3	5	8	2	40-44
143	99	43	16	17	31	1	45-49
96	124	57	31	22	39	2	50-54
37	94	63	48	39	41	1	55-59
5	14	49	34	35	29	1	60-64
2	3	8	14	21	21	-	65-69
1	1	4	3	13	20	-	70-74
2	2	1	2	1	15	-	75 and over
4	3	2	1	2	-	34	Unknown
Vojvodina							
227	199	129	99	81	88	28	All
1	1	-	-	-	-	-	16-19
4	-	-	1	1	1	1	20-24
8	5	-	1	-	-	2	25-29
13	3	-	-	2	1	2	30-34
30	15	6	2	-	-	1	35-39
39	24	7	2	3	4	3	40-44
61	45	21	6	6	15	-	45-49
52	58	33	14	13	9	1	50-54
14	36	42	35	21	11	-	55-59
3	10	15	21	10	6	-	60-64
-	1	4	10	14	20	-	65-69
-	1	-	6	8	13	-	70-74
-	-	-	1	1	7	-	75 and over
2	-	1	-	2	1	18	Unknown

5-2. ЗАКЉУЧЕНИ БРАКОВИ, ПРЕМА РАНИЈЕМ БРАЧНОМ СТАЊУ И СТАРОСТИ МЛАДОЖЕЊЕ И НЕВЕСТЕ, РЕПУБЛИКА СРБИЈА, 2009.

Раније брачно стање и старост невесте	Укупно / Total	Старост младожење						
		16-19	20-24	25-29	30-34	35-39	40-44	45-49
НЕОЖЕЊЕН								
Укупно	31957	322	4941	12343	8921	3072	1205	488
Неудата								
Свега	30496	319	4873	12071	8555	2799	1023	364
16-19	2482	209	1249	813	178	24	6	1
20-24	9405	94	2899	4685	1397	241	54	17
25-29	11247	9	625	5573	3962	851	165	41
30-34	5079	2	66	860	2637	1115	312	51
35-39	1325	2	4	82	312	470	319	98
40-44	372	-	1	8	14	66	130	92
45-49	168	-	2	1	6	6	26	43
50-54	106	-	-	1	1	1	5	12
55-59	57	-	-	1	-	-	1	4
60-64	29	-	-	-	-	-	-	2
65-69	12	-	2	-	-	1	-	-
70-74	9	-	-	-	-	-	1	-
75 и више	4	-	-	-	-	-	-	-
Непознато	201	3	25	47	48	24	4	3
Удовица								
Свега	102	1	2	18	14	16	9	14
16-19	-	-	-	-	-	-	-	-
20-24	6	-	1	4	1	-	-	-
25-29	14	-	-	4	6	3	1	-
30-34	17	1	1	7	3	2	2	1
35-39	21	-	-	3	3	6	3	5
40-44	8	-	-	-	-	3	1	3
45-49	12	-	-	-	-	1	2	5
50-54	6	-	-	-	-	-	-	-
55-59	8	-	-	-	-	-	-	-
60-64	4	-	-	-	-	1	-	-
65-69	3	-	-	-	-	-	-	-
70-74	1	-	-	-	-	-	-	-
75 и више	1	-	-	-	-	-	-	-
Непознато	1	-	-	-	1	-	-	-
Разведена								
Свега	1359	2	66	254	352	257	173	110
16-19	-	-	-	-	-	-	-	-
20-24	95	-	24	35	26	8	2	-
25-29	262	-	19	104	86	32	13	7
30-34	386	2	15	76	146	93	32	15
35-39	260	-	4	23	60	78	64	20
40-44	142	-	1	11	22	29	39	27
45-49	91	-	2	1	6	9	16	21
50-54	51	-	-	2	1	4	4	10
55-59	37	-	-	1	-	-	3	7
60-64	10	-	-	-	1	-	-	-
65-69	3	-	-	-	-	-	-	1
70-74	3	-	-	-	-	-	-	-
75 и више	3	-	-	-	-	-	-	-
Непознато	16	-	1	1	4	4	-	2

MARRIAGES, BY PREVIOUS MARITAL STATUS AND AGE OF GROOM AND BRIDE, REPUBLIC OF SERBIA, 2009

Age of groom							Previous marital status and age of bride
50-54	55-59	60-64	65-69	70-74	75 и више 75 and over	непознато Unknown	
SINGLE							
238	156	70	34	30	37	100	Total
175	114	48	22	20	22	91	Single
-	1	-	-	-	-	1	All
2	-	-	-	2	2	12	16-19
7	1	-	-	-	1	12	20-24
10	5	3	-	-	1	17	25-29
23	7	2	-	-	-	6	30-34
40	14	3	1	-	-	3	35-39
45	32	3	2	1	1	-	40-44
33	32	7	6	4	3	1	45-49
10	17	13	5	3	3	-	50-54
1	3	11	7	3	1	1	55-59
-	-	4	-	2	3	-	60-64
-	-	1	1	3	3	-	65-69
-	-	-	-	-	4	-	70-74
4	2	1	-	2	-	38	75 and over
							Unknown
9	6	3	3	4	3	-	Widow
-	-	-	-	-	-	-	All
-	-	-	-	-	-	-	16-19
-	-	-	-	-	-	-	20-24
-	-	-	-	-	-	-	25-29
-	-	-	-	-	-	-	30-34
1	-	-	-	-	-	-	35-39
-	1	-	-	-	-	-	40-44
2	1	-	-	-	1	-	45-49
4	1	-	1	-	-	-	50-54
1	3	2	1	1	-	-	55-59
-	-	-	-	2	1	-	60-64
-	-	-	1	1	1	-	65-69
-	-	1	-	-	-	-	70-74
1	-	-	-	-	-	-	75 and over
-	-	-	-	-	-	-	Unknown
54	36	19	9	6	12	9	Divorced
-	-	-	-	-	-	-	All
-	-	-	-	-	-	-	16-19
-	-	-	-	-	-	-	20-24
1	-	-	-	-	-	-	25-29
3	1	-	-	-	-	3	30-34
7	3	-	-	-	-	1	35-39
6	3	1	-	-	2	1	40-44
15	12	5	1	1	2	-	45-49
13	8	6	2	-	1	-	50-54
9	7	4	5	-	1	-	55-59
-	1	3	-	3	2	-	60-64
-	-	-	1	1	-	-	65-69
-	1	-	-	-	2	-	70-74
-	-	-	-	1	2	-	75 and over
-	-	-	-	-	-	4	Unknown

5-2. ЗАКЉУЧЕНИ БРАКОВИ, ПРЕМА РАНИЈЕМ БРАЧНОМ СТАЊУ И СТАРОСТИ МЛАДОЖЕЊЕ И НЕВЕСТЕ, РЕПУБЛИКА СРБИЈА, 2009. (наставак)

Раније брачно стање и старост невесте	Укупно / Total	Старост младожење						
		16-19	20-24	25-29	30-34	35-39	40-44	45-49
УДОВАЦ								
Укупно	665	-	-	3	9	15	26	33
Неудата								
Свега	119	-	-	1	8	7	13	10
16-19	-	-	-	-	-	-	-	-
20-24	7	-	-	1	1	2	1	1
25-29	12	-	-	-	4	3	3	1
30-34	21	-	-	-	2	2	5	2
35-39	18	-	-	-	1	-	2	5
40-44	17	-	-	-	-	-	2	1
45-49	14	-	-	-	-	-	-	-
50-54	10	-	-	-	-	-	-	-
55-59	12	-	-	-	-	-	-	-
60-64	4	-	-	-	-	-	-	-
65-69	3	-	-	-	-	-	-	-
70-74	1	-	-	-	-	-	-	-
75 и више	-	-	-	-	-	-	-	-
Непознато	-	-	-	-	-	-	-	-
Удовица								
Свега	195	-	-	2	-	1	1	5
16-19	-	-	-	-	-	-	-	-
20-24	2	-	-	2	-	-	-	-
25-29	1	-	-	-	-	-	-	-
30-34	2	-	-	-	-	1	-	-
35-39	2	-	-	-	-	-	-	-
40-44	11	-	-	-	-	-	1	4
45-49	13	-	-	-	-	-	-	-
50-54	34	-	-	-	-	-	-	-
55-59	40	-	-	-	-	-	-	-
60-64	31	-	-	-	-	-	-	-
65-69	27	-	-	-	-	-	-	-
70-74	22	-	-	-	-	-	-	-
75 и више	6	-	-	-	-	-	-	-
Непознато	4	-	-	-	-	-	-	1
Разведена								
Свега	351	-	-	-	1	7	12	18
16-19	-	-	-	-	-	-	-	-
20-24	-	-	-	-	-	-	-	-
25-29	6	-	-	-	1	-	3	-
30-34	9	-	-	-	-	1	1	3
35-39	13	-	-	-	-	2	3	1
40-44	38	-	-	-	-	2	4	7
45-49	67	-	-	-	-	1	-	6
50-54	83	-	-	-	-	-	-	-
55-59	75	-	-	-	-	-	1	1
60-64	32	-	-	-	-	-	-	-
65-69	19	-	-	-	-	1	-	-
70-74	5	-	-	-	-	-	-	-
75 и више	4	-	-	-	-	-	-	-
Непознато	-	-	-	-	-	-	-	-

MARRIAGES, BY PREVIOUS MARITAL STATUS AND AGE OF GROOM AND BRIDE, REPUBLIC OF SERBIA, 2009 (continued)

Age of groom							Previous marital status and age of bride
50-54	55-59	60-64	65-69	70-74	75 и више 75 and over	непознато Unknown	
WIDOWER							
45	82	87	92	102	168	3	Total
8	17	17	12	11	13	2	Single
-	-	-	-	-	-	-	All
-	-	1	-	-	-	-	16-19
-	-	-	1	-	-	-	20-24
-	-	-	-	-	-	-	25-29
2	4	1	-	1	1	1	30-34
2	3	3	2	-	-	-	35-39
2	7	1	-	2	2	-	40-44
1	1	5	1	1	4	1	45-49
1	1	5	1	-	2	-	50-54
-	1	-	6	4	1	-	55-59
-	-	1	-	2	1	-	60-64
-	-	-	1	1	1	-	65-69
-	-	-	-	-	1	-	70-74
-	-	-	-	-	-	-	75 and over
-	-	-	-	-	-	-	Unknown
8	20	28	34	40	56	-	Widow
-	-	-	-	-	-	-	All
-	-	-	-	-	-	-	16-19
-	-	-	-	-	-	-	20-24
-	1	-	-	-	-	-	25-29
-	-	1	-	-	-	-	30-34
2	-	-	-	-	-	-	35-39
1	-	2	1	1	1	-	40-44
2	4	3	1	1	2	-	45-49
2	10	9	4	5	4	-	50-54
1	4	6	8	13	8	-	55-59
-	-	5	11	7	8	-	60-64
-	1	1	4	6	15	-	65-69
-	-	-	4	6	12	-	70-74
-	-	-	1	-	5	-	75 and over
-	-	1	-	1	1	-	Unknown
29	45	42	46	51	99	1	Divorced
-	-	-	-	-	-	-	All
-	-	-	-	-	-	-	16-19
-	-	-	-	-	-	-	20-24
-	-	-	1	1	-	-	25-29
1	-	1	1	1	-	-	30-34
1	2	-	2	-	2	-	35-39
4	8	5	-	3	5	-	40-44
6	12	11	5	5	21	-	45-49
12	11	11	10	9	29	1	50-54
3	10	9	17	17	17	-	55-59
1	2	4	8	6	11	-	60-64
1	-	1	-	7	9	-	65-69
-	-	-	1	2	2	-	70-74
-	-	-	1	-	3	-	75 and over
-	-	-	-	-	-	-	Unknown

5-2. ЗАКЉУЧЕНИ БРАКОВИ, ПРЕМА РАНИЈЕМ БРАЧНОМ СТАЊУ И СТАРОСТИ МЛАДОЖЕЊЕ И НЕВЕСТЕ, РЕПУБЛИКА СРБИЈА, 2009. (наставак)

Раније брачно стање и старост невесте	Укупно / Total	Старост младожење						
		16-19	20-24	25-29	30-34	35-39	40-44	45-49
РАЗВЕДЕН								
Укупно	4231	-	45	223	577	709	590	565
Неудата								
Свега	1942	-	38	178	435	447	302	204
16-19	55	-	11	16	16	5	2	1
20-24	276	-	18	73	96	59	14	7
25-29	530	-	6	69	192	142	73	28
30-34	449	-	2	17	101	143	81	63
35-39	303	-	-	3	20	73	86	52
40-44	142	-	-	-	4	16	32	37
45-49	71	-	-	-	-	5	8	10
50-54	46	-	-	-	-	1	1	3
55-59	27	-	-	-	-	-	-	1
60-64	13	-	-	-	-	-	1	-
65-69	7	-	-	-	-	-	-	-
70-74	3	-	-	-	-	-	-	1
75 и више	1	-	-	-	-	-	-	-
Непознато	19	-	1	-	6	3	4	1
Удовица								
Свега	201	-	1	-	1	6	18	19
16-19	-	-	-	-	-	-	-	-
20-24	3	-	1	-	-	1	1	-
25-29	3	-	-	-	1	-	1	-
30-34	8	-	-	-	-	3	3	1
35-39	11	-	-	-	-	1	2	6
40-44	21	-	-	-	-	-	7	6
45-49	38	-	-	-	-	-	4	4
50-54	29	-	-	-	-	1	-	-
55-59	34	-	-	-	-	-	-	2
60-64	25	-	-	-	-	-	-	-
65-69	13	-	-	-	-	-	-	-
70-74	6	-	-	-	-	-	-	-
75 и више	5	-	-	-	-	-	-	-
Непознато	5	-	-	-	-	-	-	-
Разведена								
Свега	2088	-	6	45	141	256	270	342
16-19	-	-	-	-	-	-	-	-
20-24	29	-	2	7	11	6	2	-
25-29	126	-	2	25	44	28	13	4
30-34	259	-	-	8	63	94	46	25
35-39	324	-	-	3	17	81	100	67
40-44	356	-	-	2	4	35	79	122
45-49	333	-	1	-	1	5	23	88
50-54	261	-	1	-	-	2	4	21
55-59	226	-	-	-	-	3	1	8
60-64	92	-	-	-	-	-	-	3
65-69	36	-	-	-	-	-	-	-
70-74	22	-	-	-	-	-	-	-
75 и више	8	-	-	-	-	-	-	-
Непознато	16	-	-	-	1	2	2	4

MARRIAGES, BY PREVIOUS MARITAL STATUS AND AGE OF GROOM AND BRIDE, REPUBLIC OF SERBIA, 2009 (continued)

Age of groom							Previous marital status and age of bride
50-54	55-59	60-64	65-69	70-74	75 и више 75 and over	непознато Unknown	
DIVORCED							
472	433	254	134	110	93	26	Total
							Single
127	106	50	18	14	13	10	All
2	2	-	-	-	-	-	16-19
5	1	1	1	-	-	-	20-24
7	8	2	-	-	-	3	25-29
21	10	7	1	1	1	1	30-34
38	22	5	1	-	-	3	35-39
26	20	6	-	-	1	-	40-44
15	15	9	3	1	5	-	45-49
9	20	5	2	3	2	-	50-54
-	5	10	4	5	2	-	55-59
2	1	5	2	2	-	-	60-64
-	1	-	3	1	2	-	65-69
-	1	-	-	1	-	-	70-74
-	-	-	1	-	-	-	75 and over
2	-	-	-	-	-	2	Unknown
							Widow
28	43	21	15	24	19	6	All
-	-	-	-	-	-	-	16-19
-	-	-	-	-	-	-	20-24
-	-	-	-	1	-	-	25-29
1	-	-	-	-	-	-	30-34
1	-	1	-	-	-	-	35-39
3	3	-	1	-	-	1	40-44
12	13	1	-	1	3	-	45-49
7	9	6	1	4	1	-	50-54
3	11	5	6	5	2	-	55-59
-	5	7	3	5	5	-	60-64
-	-	1	3	4	5	-	65-69
-	-	-	1	3	2	-	70-74
1	2	-	-	1	1	-	75 and over
-	-	-	-	-	-	5	Unknown
							Divorced
317	284	183	101	72	61	10	All
-	-	-	-	-	-	-	16-19
-	1	-	-	-	-	-	20-24
4	4	-	-	1	-	1	25-29
11	4	4	1	-	-	3	30-34
31	16	5	2	1	-	1	35-39
68	28	13	2	2	1	-	40-44
106	54	27	9	12	7	-	45-49
67	90	41	18	10	6	1	50-54
24	72	56	31	12	18	1	55-59
4	12	28	24	15	6	-	60-64
1	2	5	11	12	5	-	65-69
1	-	2	2	6	11	-	70-74
-	-	1	-	-	7	-	75 and over
-	1	1	1	1	-	3	Unknown

5-3. ЗАКЉУЧЕНИ БРАКОВИ, ПРЕМА НАЦИОНАЛНОЈ ПРИПАДНОСТИ МЛАДОЖЕЊЕ И НЕВЕСТЕ, 2009.

Национална припадност невесте	Укупно Total	Национална припадност младожење								
		Срби Serbs	Црногорци Montene- grins	Југосло- вени Yugoslavs	Албанци Albanians	Бошњаци Bosniaks	Бугари Bulgarians	Власи Vlachs	Мађари Hungarians	Македонци Macedo- nians
РЕПУБЛИКА СРБИЈА										
Укупно	36853	30847	224	80	708	1029	98	14	1114	104
Срби	30691	29315	162	34	11	19	34	2	212	78
Црногорци	168	111	32	1	1	1	-	-	7	2
Југословени	84	34	1	26	-	-	1	-	8	-
Албанци	750	58	1	-	683	3	1	-	-	-
Бошњаци	1007	17	-	1	-	982	-	-	1	1
Бугари	83	21	-	-	-	1	58	-	-	-
Власи	11	-	-	-	-	-	-	11	-	-
Мађари	1216	288	11	11	1	4	-	-	807	3
Македонци	167	131	2	1	1	-	1	-	5	18
Муслимани	247	29	-	-	1	-	-	-	3	-
Роми	482	33	2	-	-	1	2	-	2	1
Румуни	170	88	-	-	-	-	-	1	2	-
Русини	68	30	6	-	-	-	-	-	2	-
Словаци	260	101	2	1	-	-	-	-	10	-
Хрвати	238	122	1	2	1	2	-	-	22	-
Остали	435	283	2	2	7	15	-	-	24	-
Неизјашњени и неодређени	161	41	2	1	-	1	-	-	3	-
Регионална припадност	30	26	-	-	-	-	-	-	-	-
Непознато	585	119	-	-	2	-	1	-	6	1
Централна Србија										
Свега	27217	24014	73	13	688	1023	93	14	5	59
Срби	23936	23358	68	7	8	18	31	2	4	48
Црногорци	66	59	1	1	1	1	-	-	-	1
Југословени	10	6	-	3	-	-	-	-	-	-
Албанци	732	56	1	-	667	3	1	-	-	-
Бошњаци	1003	16	-	1	-	980	-	-	-	1
Бугари	80	18	-	-	-	1	58	-	-	-
Власи	11	-	-	-	-	-	-	11	-	-
Мађари	28	25	-	-	1	2	-	-	-	-
Македонци	97	83	1	-	1	-	1	-	-	8
Муслимани	224	15	-	-	1	-	-	-	-	-
Роми	319	16	1	-	-	1	1	-	-	1
Румуни	59	51	-	-	-	-	-	1	-	-
Русини	2	2	-	-	-	-	-	-	-	-
Словаци	9	6	-	-	-	-	-	-	-	-
Хрвати	35	30	1	-	-	2	-	-	-	-
Остали	231	164	-	1	7	15	-	-	1	-
Неизјашњени и неодређени	9	3	-	-	-	-	-	-	-	-
Регионална припадност	18	17	-	-	-	-	-	-	-	-
Непознато	348	89	-	-	2	-	1	-	-	-
Војводина										
Свега	9636	6833	151	67	20	6	5	-	1109	45
Срби	6755	5957	94	27	3	1	3	-	208	30
Црногорци	102	52	31	-	-	-	-	-	7	1
Југословени	74	28	1	23	-	-	1	-	8	-
Албанци	18	2	-	-	16	-	-	-	-	-
Бошњаци	4	1	-	-	-	2	-	-	1	-
Бугари	3	3	-	-	-	-	-	-	-	-
Власи	-	-	-	-	-	-	-	-	-	-
Мађари	1188	263	11	11	-	2	-	-	807	3
Македонци	70	48	1	1	-	-	-	-	5	10
Муслимани	23	14	-	-	-	-	-	-	3	-
Роми	163	17	1	-	-	-	1	-	2	-
Румуни	111	37	-	-	-	-	-	-	2	-
Русини	66	28	6	-	-	-	-	-	2	-
Словаци	251	95	2	1	-	-	-	-	10	-
Хрвати	203	92	-	2	1	-	-	-	22	-
Остали	204	119	2	1	-	-	-	-	23	-
Неизјашњени и неодређени	152	38	2	1	-	1	-	-	3	-
Регионална припадност	12	9	-	-	-	-	-	-	-	-
Непознато	237	30	-	-	-	-	-	-	6	1

MARRIAGES, BY NATIONAL AFFILIATION OF GROOM AND BRIDE, 2009

National affiliation of groom										National affiliation of bride
Муслимани Moslems	Роми Romanies	Румуни Romanians	Русини Ruthenians	Словаци Slovaks	Хрвати Croats	Остали Other	Неизјашњени и неопредељени Not declared and undefined	Регионална припадност Regional affiliation	Непознато Unknown	
REPUBLIC OF SERBIA										
253	465	124	58	211	262	489	151	24	598	Total
33	23	37	23	52	140	335	39	17	125	Serbs
1	1	-	3	1	2	4	-	-	1	Montenegrins
-	-	-	1	2	2	8	-	1	-	Yugoslavs
1	1	-	-	-	-	2	-	-	-	Albanians
-	1	-	-	-	-	4	-	-	-	Bosniaks
-	2	-	-	-	-	1	-	-	-	Bulgarians
-	-	-	-	-	-	-	-	-	-	Vlachs
-	1	7	3	7	26	27	4	1	15	Hungarians
2	1	-	-	1	-	3	-	-	1	Macedonians
209	1	-	-	-	2	2	-	-	-	Moslems
2	425	5	1	-	2	4	-	-	2	Romanies
2	2	71	-	2	-	1	1	-	-	Romanians
-	3	-	22	2	-	3	-	-	-	Ruthenians
-	1	1	1	135	6	1	-	-	1	Slovaks
2	-	-	1	1	71	10	2	1	-	Croats
1	3	1	3	3	10	77	1	-	3	Other
-	-	1	-	2	1	3	104	2	-	Not declared and undefined
-	-	1	-	1	-	-	-	2	-	Regional affiliation
-	-	-	-	2	-	4	-	-	450	Unknown
Central Serbia										
228	318	9	1	8	39	240	14	15	363	All
20	13	5	1	4	37	186	8	13	105	Serbs
-	1	-	-	-	-	-	-	-	1	Montenegrins
-	-	-	-	-	-	-	-	1	-	Yugoslavs
1	1	-	-	-	-	2	-	-	-	Albanians
-	1	-	-	-	-	4	-	-	-	Bosniaks
-	2	-	-	-	-	1	-	-	-	Bulgarians
-	-	-	-	-	-	-	-	-	-	Vlachs
-	-	-	-	-	-	-	-	-	-	Hungarians
-	-	-	-	-	-	2	-	-	1	Macedonians
204	1	-	-	-	1	2	-	-	-	Moslems
-	296	-	-	-	-	1	-	-	2	Romanies
1	2	3	-	1	-	-	-	-	-	Romanians
-	-	-	-	-	-	-	-	-	-	Ruthenians
-	-	-	-	3	-	-	-	-	-	Slovaks
1	-	-	-	-	1	-	-	-	-	Croats
1	1	1	-	-	-	38	-	-	2	Other
-	-	-	-	-	-	-	6	-	-	Not declared and undefined
-	-	-	-	-	-	-	-	1	-	Regional affiliation
-	-	-	-	-	-	4	-	-	252	Unknown
Vojvodina										
25	147	115	57	203	223	249	137	9	235	All
13	10	32	22	48	103	149	31	4	20	Serbs
1	-	-	3	1	2	4	-	-	-	Montenegrins
-	-	-	1	2	2	8	-	-	-	Yugoslavs
-	-	-	-	-	-	-	-	-	-	Albanians
-	-	-	-	-	-	-	-	-	-	Bosniaks
-	-	-	-	-	-	-	-	-	-	Bulgarians
-	-	-	-	-	-	-	-	-	-	Vlachs
-	1	7	3	7	26	27	4	1	15	Hungarians
2	1	-	-	1	-	1	-	-	-	Macedonians
5	-	-	-	-	1	-	-	-	-	Moslems
2	129	5	1	-	2	3	-	-	-	Romanies
1	-	68	-	1	-	1	1	-	-	Romanians
-	3	-	22	2	-	3	-	-	-	Ruthenians
-	1	1	1	132	6	1	-	-	1	Slovaks
1	-	-	1	1	70	10	2	1	-	Croats
-	2	-	3	3	10	39	1	-	1	Other
-	-	1	-	2	1	3	98	2	-	Not declared and undefined
-	-	1	-	1	-	-	-	1	-	Regional affiliation
-	-	-	-	2	-	-	-	-	198	Unknown

5-4. ЗАКЉУЧЕНИ БРАКОВИ, ПРЕМА АКТИВНОСТИ И ЗАНИМАЊУ МЛАДОЖЕЊЕ И НЕВЕСТЕ, 2009.

Активност и занимање невесте	Укупно Total	Активност младожење						
		свега / All	обавља занимање					
			законодавци, функционери и руководиоци – менаџери Legislators, senior officials and managers	стручњаци Professionals	стручни сарадници и техничари Technicians and associate professionals	службеници Clerks	услужни радници и трговци Service workers and shop and market sales workers	радници у пољопривреди, рибарству и шумарству Skilled agricultural, fishery and forestry workers
РЕПУБЛИКА СРБИЈА								
Укупно	36853	26747	1477	4360	4385	907	3360	1207
<i>Активна лица која обављају занимање:</i>	19338	16797	1020	3519	3127	644	2114	414
Законодавци, функционери и руководиоци – менаџери	610	540	165	110	99	18	51	1
Стручњаци	5223	4717	301	2389	848	132	259	22
Стручни сарадници и техничари	4360	3857	186	561	1079	144	482	57
Службеници	1328	1163	92	127	240	136	146	13
Услужни радници и трговци	4634	3952	172	165	600	131	968	67
Радници у пољопривреди, рибарству и шумарству	279	251	1	2	8	3	4	204
Занатлије и сродни радници	571	480	17	18	67	11	63	14
Руководиоци машинама и уређајима и монтери	106	94	3	4	9	8	7	3
Основна -једноставна занимања	272	204	5	5	17	9	22	7
Остала и непознато	1955	1539	78	138	160	52	112	26
<i>Незапослени</i>	8907	5304	254	449	735	152	711	223
<i>Лица с личним приходом</i>	1443	288	18	31	35	8	27	17
<i>Издравана лица</i>	6260	3942	168	313	450	93	453	510
<i>Лица на привременом раду-боравку у иностранству до 1 године</i>	905	416	17	48	38	10	55	43
Централна Србија								
Свега	27217	19535	1109	3263	3155	675	2498	895
<i>Активна лица која обављају занимање:</i>	14002	12175	769	2608	2204	490	1572	288
Законодавци, функционери и руководиоци – менаџери	497	442	140	96	75	13	42	1
Стручњаци	3917	3535	232	1795	617	103	205	7
Стручни сарадници и техничари	2969	2610	125	367	728	107	327	28
Службеници	964	852	69	95	166	112	110	5
Услужни радници и трговци	3289	2823	124	116	419	97	727	37
Радници у пољопривреди, рибарству и шумарству	239	216	-	-	6	2	4	181
Занатлије и сродни радници	282	239	9	7	34	4	41	8
Руководиоци машинама и уређајима и монтери	50	43	2	1	4	5	5	-
Основна -једноставна занимања	152	115	2	3	14	4	10	3
Остала и непознато	1643	1300	66	128	141	43	101	18
<i>Незапослени</i>	7041	4095	198	380	575	113	543	165
<i>Лица с личним приходом</i>	949	188	13	17	28	5	20	12
<i>Издравана лица</i>	4653	2855	120	241	334	64	335	393
<i>Лица на привременом раду-боравку у иностранству до 1 године</i>	572	222	9	17	14	3	28	37
Војводина								
Свега	9636	7212	368	1097	1230	232	862	312
<i>Активна лица која обављају занимање:</i>	5336	4622	251	911	923	154	542	126
Законодавци, функционери и руководиоци – менаџери	113	98	25	14	24	5	9	-
Стручњаци	1306	1182	69	594	231	29	54	15
Стручни сарадници и техничари	1391	1247	61	194	351	37	155	29
Службеници	364	311	23	32	74	24	36	8
Услужни радници и трговци	1345	1129	48	49	181	34	241	30
Радници у пољопривреди, рибарству и шумарству	40	35	1	2	2	1	-	23
Занатлије и сродни радници	289	241	8	11	33	7	22	6
Руководиоци машинама и уређајима и монтери	56	51	1	3	5	3	2	3
Основна -једноставна занимања	120	89	3	2	3	5	12	4
Остала и непознато	312	239	12	10	19	9	11	8
<i>Незапослени</i>	1866	1209	56	69	160	39	168	58
<i>Лица с личним приходом</i>	494	100	5	14	7	3	7	5
<i>Издравана лица</i>	1607	1087	48	72	116	29	118	117
<i>Лица на привременом раду-боравку у иностранству до 1 године</i>	333	194	8	31	24	7	27	6

MARRIAGES, BY ACTIVITY AND OCCUPATION OF GROOM AND BRIDE, 2009

Activity of groom								Activity and occupation of bride
Occupation				незапослени <i>Unemployed</i>	лица с личним приходом <i>Income recipients</i>	издржавана лица <i>Dependants</i>	лица на привременом раду-боравку у иностранству до 1 године <i>Persons at temporary work / stayed abroad under 1 year</i>	
занатлије и сродни радници <i>Crafts and related trades workers</i>	руковаоци машинама и уређајима и монтери <i>Plant and machine operators and assemblers</i>	основна-једноставна занимања <i>Elementary occupations</i>	остала и непознато <i>Other and unknown</i>					
REPUBLIC OF SERBIA								
4484	2234	394	3939	5182	2794	702	1428	Total
2456	1283	137	2083	1441	510	277	313	<i>Economically active persons performing an occupation:</i>
33	20	1	42	40	13	9	8	Legislators, senior officials and managers
294	111	5	356	281	67	114	44	Professionals
667	308	22	351	302	91	52	58	Technicians and associate professionals
145	128	11	125	96	36	12	21	Clerks
902	493	53	401	382	171	49	80	Service workers and shop and market sales workers
18	6	-	5	4	8	2	14	Skilled agricultural, fishery and forestry workers
187	59	13	31	58	20	4	9	Crafts and related trades workers
29	21	2	8	11	1	-	-	Plant and machine operators and assemblers
58	33	21	27	32	26	2	8	Elementary occupations
123	104	9	737	235	77	33	71	Other and unknown
1085	530	97	1068	2613	472	90	428	<i>Unemployed</i>
58	33	5	56	93	1016	5	41	<i>Income recipients</i>
815	363	148	629	829	754	323	412	<i>Dependants</i>
70	25	7	103	206	42	7	234	<i>Persons at temporary work / stayed abroad under 1 year</i>
Central Serbia								
2873	1487	185	3395	4111	1914	538	1119	All
1533	857	63	1791	1078	345	195	209	<i>Economically active persons performing an occupation:</i>
25	14	1	35	34	9	9	3	Legislators, senior officials and managers
179	78	3	316	227	50	81	24	Professionals
419	200	8	301	223	59	36	41	Technicians and associate professionals
89	89	7	110	67	28	6	11	Clerks
588	339	27	349	270	111	30	55	Service workers and shop and market sales workers
14	4	-	5	3	5	1	14	Skilled agricultural, fishery and forestry workers
85	25	3	23	31	6	3	3	Crafts and related trades workers
11	7	1	7	7	-	-	-	Plant and machine operators and assemblers
29	18	9	23	18	14	-	5	Elementary occupations
94	83	4	622	198	63	29	53	Other and unknown
770	351	55	945	2120	362	77	387	<i>Unemployed</i>
30	17	2	44	65	661	2	33	<i>Income recipients</i>
514	246	62	546	666	509	258	365	<i>Dependants</i>
26	16	3	69	182	37	6	125	<i>Persons at temporary work / stayed abroad under 1 year</i>
Vojvodina								
1611	747	209	544	1071	880	164	309	All
923	426	74	292	363	165	82	104	<i>Economically active persons performing an occupation:</i>
8	6	-	7	6	4	-	5	Legislators, senior officials and managers
115	33	2	40	54	17	33	20	Professionals
248	108	14	50	79	32	16	17	Technicians and associate professionals
56	39	4	15	29	8	6	10	Clerks
314	154	26	52	112	60	19	25	Service workers and shop and market sales workers
4	2	-	-	1	3	1	-	Skilled agricultural, fishery and forestry workers
102	34	10	8	27	14	1	6	Crafts and related trades workers
18	14	1	1	4	1	-	-	Plant and machine operators and assemblers
29	15	12	4	14	12	2	3	Elementary occupations
29	21	5	115	37	14	4	18	Other and unknown
315	179	42	123	493	110	13	41	<i>Unemployed</i>
28	16	3	12	28	355	3	8	<i>Income recipients</i>
301	117	86	83	163	245	65	47	<i>Dependants</i>
44	9	4	34	24	5	1	109	<i>Persons at temporary work / stayed abroad under 1 year</i>

**5-5. ЗАКЉУЧЕНИ БРАКОВИ, ПРЕМА НАЈВИШОЈ ЗАВРШЕНОЈ ШКОЛИ МЛАДОЖЕЊЕ И НЕВЕСТЕ, 2009.
MARRIAGES, BY HIGHEST EDUCATIONAL ATTAINMENT OF GROOM AND BRIDE, 2009**

Највиша завршена школа невесте	Укупно <i>Total</i>	Највиша завршена школа младожење / <i>Highest educational attainment of groom</i>							Највиша завршена школа невесте <i>Highest educational attainment of bride</i>
		без школе <i>Without education</i>	непотпуна основна школа <i>Incomplete primary education</i>	основна школа <i>Primary education</i>	средња школа <i>Secondary education</i>	виша школа <i>High education</i>	висока школа <i>Higher education</i>	Непознато <i>Unknown</i>	
РЕПУБЛИКА СРБИЈА / REPUBLIC OF SERBIA									
Укупно	36853	80	331	3852	24215	2458	5685	232	Total
Без школе	153	30	30	47	37	3	4	2	<i>Without education</i>
Непотпуна основна школа	425	12	158	156	88	6	4	1	<i>Incomplete primary education</i>
Основна школа	4470	14	96	2085	2141	76	49	9	<i>Primary education</i>
Средња школа	21834	19	43	1410	17610	1151	1575	26	<i>Secondary education</i>
Виша школа	2951	1	3	86	1768	527	566	-	<i>High education</i>
Висока школа	6763	2	-	63	2521	690	3476	11	<i>Higher education</i>
Непознато	257	2	1	5	50	5	11	183	<i>Unknown</i>
Централна Србија / Central Serbia									
Свега	27217	51	195	2802	17804	1908	4321	136	All
Без школе	101	23	18	33	21	3	1	2	<i>Without education</i>
Непотпуна основна школа	260	6	88	106	55	3	2	-	<i>Incomplete primary education</i>
Основна школа	3314	7	62	1592	1554	58	36	5	<i>Primary education</i>
Средња школа	16095	10	23	985	13005	871	1182	19	<i>Secondary education</i>
Виша школа	2245	1	3	49	1326	427	439	-	<i>High education</i>
Висока школа	5045	2	-	35	1807	543	2653	5	<i>Higher education</i>
Непознато	157	2	1	2	36	3	8	105	<i>Unknown</i>
Војводина / Vojvodina									
Свега	9636	29	136	1050	6411	550	1364	96	All
Без школе	52	7	12	14	16	-	3	-	<i>Without education</i>
Непотпуна основна школа	165	6	70	50	33	3	2	1	<i>Incomplete primary education</i>
Основна школа	1156	7	34	493	587	18	13	4	<i>Primary education</i>
Средња школа	5739	9	20	425	4605	280	393	7	<i>Secondary education</i>
Виша школа	706	-	-	37	442	100	127	-	<i>High education</i>
Висока школа	1718	-	-	28	714	147	823	6	<i>Higher education</i>
Непознато	100	-	-	3	14	2	3	78	<i>Unknown</i>

5-6. ЗАКЉУЧЕНИ БРАКОВИ, ПРЕМА СТАРОСТИ И ЗАНИМАЊУ НЕВЕСТЕ, РЕПУБЛИКА СРБИЈА, 2009.
MARRIAGES, BY AGE AND OCCUPATION OF BRIDE, REPUBLIC OF SERBIA, 2009

	Укупно Total	Активност невесте / Activity of bride														лица на привременом раду – боравку у иностранству до 1 године Persons at temporary work / stayed abroad under 1 year	Total	
		обавља занимање / Occupation												незапослени Unemployed	лица с личним приходом Income recipients			Изражана лица Dependants
		законодавци, функционери и руководиоци – менаџери Legislators, senior officials and managers	Стручњаци Professionals	стручни сарадници и техничари Technicians and associate professionals	Службеници Clerks	услужни радници и трговци Service workers and shop and market sales workers	радници у пољопривреди, рибарству и шумарству Skilled agricultural, fishery and forestry workers	занатлије и сродни радници Crafts and related trades workers	руковаоци машинама и уређајима и монтери Plant and machine operators and assemblers	основна једноставна занимања Elementary occupations	остала и непознато Other and unknown							
Укупно	36853	19338	610	5223	4360	1328	4634	279	571	106	272	1955	8907	1443	6260	905	Total	
16-19	2537	421	4	1	79	12	184	42	28	2	7	62	1107	61	869	79	16-19	
20-24	9823	4003	65	290	1024	260	1540	99	196	32	56	441	3210	192	2175	243	20-24	
25-29	12201	7642	247	2413	1816	555	1653	43	166	37	48	664	2564	279	1492	224	25-29	
30-34	6230	4425	171	1778	870	316	714	31	79	20	47	399	1020	124	516	145	30-34	
35-39	2277	1426	65	461	279	91	255	14	47	12	30	172	407	67	304	73	35-39	
40-44	1107	569	19	129	129	28	109	12	27	3	28	85	190	53	234	61	40-44	
45-49	807	369	18	52	75	35	77	14	13	-	25	60	148	66	199	25	45-49	
50-54	626	219	7	42	38	19	54	10	10	-	13	26	100	91	197	19	50-54	
55-59	516	115	6	21	19	7	17	8	3	-	13	21	66	176	148	11	55-59	
60-64	240	21	-	5	3	-	3	4	-	-	6	14	153	47	5	60-64		
65-69	123	7	-	-	-	2	2	-	1	-	-	2	6	92	17	1	65-69	
70-74	72	2	-	-	1	-	1	-	-	-	-	-	4	52	13	1	70-74	
75 и више	32	-	-	-	-	-	-	-	-	-	-	-	-	25	6	1	75 and over	
Непознато	262	119	8	31	27	3	25	2	1	-	5	17	71	12	43	17	Unknown	

5-7. ЗАКЉУЧЕНИ БРАКОВИ, ПРЕМА БРАКУ ПО РЕДУ И РАНИЈЕМ БРАЧНОМ СТАЊУ МЛАДОЖЕЊЕ И НЕВЕСТЕ, РЕПУБЛИКА СРБИЈА 2009.
MARRIAGES, BY ORDER AND PREVIOUS MARITAL STATUS OF GROOM AND BRIDE, REPUBLIC OF SERBIA, 2009

Брак по реду Младожење Невесте	Укупно Total	Раније брачно стање / Previous marital status									Marriage order Of groom Of bride
		неожењен / Single			удовац / Widower			разведен / Divorced			
		неудата Single	удовица Widow	разведена Divorced	неудата Single	удовица Widow	разведена Divorced	неудата Single	удовица Widow	разведена Divorced	
Укупно	36853	30496	102	1359	119	195	351	1942	201	2088	Total
Први	32557	30496	-	-	119	-	-	1942	-	-	First
Други	3889	-	98	1277	-	173	319	-	187	1835	Second
Трећи и више	407	-	4	82	-	22	32	-	14	253	Third and over
Први	31957	30496	102	1359	-	-	-	-	-	-	First
Први	30496	30496	-	-	-	-	-	-	-	-	First
Други	1375	-	98	1277	-	-	-	-	-	-	Second
Трећи и више	86	-	4	82	-	-	-	-	-	-	Third and over
Други	4373	-	-	-	114	178	320	1812	159	1790	Second
Први	1926	-	-	-	114	-	-	1812	-	-	First
Други	2249	-	-	-	-	159	292	-	151	1647	Second
Трећи и више	198	-	-	-	-	19	28	-	8	143	Third and over
Трећи и више	523	-	-	-	5	17	31	130	42	298	Third and over
Први	135	-	-	-	5	-	-	130	-	-	First
Други	265	-	-	-	-	14	27	-	36	188	Second
Трећи и више	123	-	-	-	-	3	4	-	6	110	Third and over

РАЗВЕДЕНИ БРАКОВИ
DIVORCES

6-1. ОСНОВНИ ПОДАЦИ О РАЗВЕДЕНИМ БРАКОВИМА, 2009.
BASIC DATA ON DIVORCES, 2009

		Република Србија / Republic of Serbia				
		укупно / Total	централна Србија Central Serbia	Војводина / Vojvodina		
Укупно		8505	6086	2419	Total	
БРАК ПО РЕДУ					MARRIAGE BY ORDER	
МУЖА	ЖЕНЕ				OF HUSBAND	OF WIFE
Први		7488	5385	2103	First	
	Први	7154	5172	1982	First	
	Други	305	201	104	Second	
	Трећи и више	29	12	17	Third and over	
Други		883	604	279	Second	
	Први	351	259	92	First	
	Други	486	318	168	Second	
	Трећи и више	46	27	19	Third and over	
Трећи и више		134	97	37	Third and over	
	Први	35	29	6	First	
	Други	70	44	26	Second	
	Трећи и више	29	24	5	Third and over	
ПРЕТХОДНО БРАЧНО СТАЊЕ					PREVIOUS MARITAL STATUS	
Неожењен		7488	5385	2103	Single	
	Неудата	7154	5172	1982	Single	
	Удовица	19	17	2	Widow	
	Разведена	315	196	119	Divorced	
Удовац		113	78	35	Widower	
	Неудата	23	21	2	Single	
	Удовица	35	20	15	Widow	
	Разведена	55	37	18	Divorced	
Разведен		904	623	281	Divorced	
	Неудата	363	267	96	Single	
	Удовица	32	25	7	Widow	
	Разведена	509	331	178	Divorced	
БРОЈ ИЗДРЖАВАНЕ ДЕЦЕ					NUMBER OF DEPENDENT CHILDREN	
Укупно		8505	6086	2419	Total	
Без деце		3741	2776	965	No children	
Једно		2568	1758	810	One	
Двоје		1835	1315	520	Two	
Троје		265	203	62	Three	
Четворо		41	27	14	Four	
Петоро и више		8	6	2	Five and over	
Непознато		47	1	46	Unknown	
КОМЕ СУ ДОДЕЉЕНА ДЕЦА					TO WHOM CHILDREN ARE GIVEN	
Укупно		8505	6086	2419	Total	
Нема издржаване деце * /		3788	2777	1011	No dependant children	
Мужу		758	548	210	To husband	
Жени		3658	2542	1116	To wife	
Мужу и жени		273	202	71	To husband and wife	
Другим лицима		11	5	6	To other persons	
Установи		6	4	2	To institution	
Остале комбинације		11	8	3	Other combinations	

* / Обухваћен и податак: „Непознато“ / Data "Unknown" included.

6-2. РАЗВЕДЕНИ БРАКОВИ, ПРЕМА СТАРОСТИ МУЖА, СТАРОСТИ ЖЕНЕ И ТРАЈАЊУ БРАКА, 2009.
DIVORCES, BY AGE OF HUSBAND, AGE OF WIFE AND DURATION OF MARRIAGE, 2009

	Укупно Total	Трајање брака / Duration of marriage									25 год. и дуже 25 years and over	
		краће од 1 год Under 1 year	1	2	3	4	5-9	10-14	15-19	20-24		

РЕПУБЛИКА СРБИЈА / REPUBLIC OF SERBIA

Укупно	8505	344	529	530	481	449	1909	1275	1135	840	1013	Total
СТАРОСТ МУЖА												AGE OF HUSBAND
Испод 20	24	12	9	2	1	-	-	-	-	-	-	Under 20
20 - 24	247	49	81	53	39	13	12	-	-	-	-	20 - 24
25 - 29	884	77	149	159	140	124	231	4	-	-	-	25 - 29
30 - 34	1431	56	114	132	125	136	648	210	10	-	-	30 - 34
35 - 39	1493	32	48	64	67	82	468	501	230	1	-	35 - 39
40 - 44	1298	27	39	30	34	23	215	295	450	183	2	40 - 44
45 - 49	1148	22	25	22	27	22	115	128	263	393	131	45 - 49
50 - 54	791	10	13	17	11	14	90	60	96	170	310	50 - 54
55 - 59	557	19	11	12	13	12	39	31	45	55	320	55 - 59
60 - 64	272	4	7	15	9	6	26	22	17	20	146	60 - 64
65 и више	283	33	29	21	12	12	31	16	19	11	99	65 and over
Непознато	77	3	4	3	3	5	34	8	5	7	5	Unknown
СТАРОСТ ЖЕНЕ												AGE OF WIFE
Испод 20	70	24	31	11	4	-	-	-	-	-	-	Under 20
20 - 24	661	86	159	153	111	86	66	-	-	-	-	20 - 24
25 - 29	1353	68	136	147	152	137	638	75	-	-	-	25 - 29
30 - 34	1549	41	76	90	94	99	558	499	92	-	-	30 - 34
35 - 39	1521	36	41	41	43	54	300	387	517	102	-	35 - 39
40 - 44	1163	23	26	14	19	27	135	168	312	392	47	40 - 44
45 - 49	837	14	18	32	18	10	71	59	118	226	271	45 - 49
50 - 54	580	18	11	13	17	18	38	38	46	70	311	50 - 54
55 - 59	388	16	12	12	11	5	37	20	24	26	225	55 - 59
60 - 64	150	4	5	6	1	5	19	7	5	8	90	60 - 64
65 и више	117	9	9	2	5	2	10	8	8	7	57	65 and over
Непознато	116	5	5	9	6	6	37	14	13	9	12	Unknown

Централна Србија / Central Serbia

Свега	6086	265	391	373	354	325	1397	883	827	576	695	All
СТАРОСТ МУЖА												AGE OF HUSBAND
Испод 20	21	12	6	2	1	-	-	-	-	-	-	Under 20
20 - 24	188	41	60	40	29	10	8	-	-	-	-	20 - 24
25 - 29	639	57	114	104	99	92	171	2	-	-	-	25 - 29
30 - 34	1021	41	87	95	92	98	459	142	7	-	-	30 - 34
35 - 39	1074	25	32	51	53	57	343	345	167	1	-	35 - 39
40 - 44	910	22	31	21	26	18	162	204	311	114	1	40 - 44
45 - 49	818	17	19	14	18	15	85	95	203	268	84	45 - 49
50 - 54	550	7	8	11	7	10	68	40	73	127	199	50 - 54
55 - 59	393	15	8	6	10	8	28	21	33	36	228	55 - 59
60 - 64	194	4	5	9	8	4	18	17	12	15	102	60 - 64
65 и више	207	21	18	17	8	8	24	9	16	9	77	65 and over
Непознато	71	3	3	3	3	5	31	8	5	6	4	Unknown

6-2. РАЗВЕДЕНИ БРАКОВИ, ПРЕМА СТАРОСТИ МУЖА, СТАРОСТИ ЖЕНЕ И ТРАЈАЊУ БРАКА, 2009. (наставак)
DIVORCES, BY AGE OF HUSBAND, AGE OF WIFE AND DURATION OF MARRIAGE, 2009 (continued)

	Укупно Total	Трајање брака / Duration of marriage										25 год. и дуже 25 years and over	
		краће од 1 год Under 1 year	1	2	3	4	5-9	10-14	15-19	20-24			
СТАРОСТ ЖЕНЕ													AGE OF WIFE
Испод 20	53	21	21	9	2	-	-	-	-	-	-	-	Under 20
20 - 24	479	67	116	102	81	66	47	-	-	-	-	-	20 - 24
25 - 29	979	51	106	103	112	97	454	56	-	-	-	-	25 - 29
30 - 34	1088	33	60	69	70	70	394	321	71	-	-	-	30 - 34
35 - 39	1108	27	30	30	31	39	237	275	370	69	-	-	35 - 39
40 - 44	812	19	20	11	14	22	96	120	221	255	34	-	40 - 44
45 - 49	576	9	6	17	14	7	58	46	89	160	170	-	45 - 49
50 - 54	411	14	9	12	13	11	28	28	35	53	208	-	50 - 54
55 - 59	281	11	8	7	8	4	26	16	17	19	165	-	55 - 59
60 - 64	107	2	4	5	-	3	15	5	4	6	63	-	60 - 64
65 и више	83	6	6	0	4	0	7	4	7	5	44	-	65 and over
Непознато	109	5	5	8	5	6	35	12	13	9	11	-	Unknown
Војводина / Vojvodina													
Свега	2419	79	138	157	127	124	512	392	308	264	318	318	All
СТАРОСТ МУЖА													AGE OF HUSBAND
Испод 20	3	-	3	-	-	-	-	-	-	-	-	-	Under 20
20 - 24	59	8	21	13	10	3	4	-	-	-	-	-	20 - 24
25 - 29	245	20	35	55	41	32	60	2	-	-	-	-	25 - 29
30 - 34	410	15	27	37	33	38	189	68	3	-	-	-	30 - 34
35 - 39	419	7	16	13	14	25	125	156	63	-	-	-	35 - 39
40 - 44	388	5	8	9	8	5	53	91	139	69	1	-	40 - 44
45 - 49	330	5	6	8	9	7	30	33	60	125	47	-	45 - 49
50 - 54	241	3	5	6	4	4	22	20	23	43	111	-	50 - 54
55 - 59	164	4	3	6	3	4	11	10	12	19	92	-	55 - 59
60 - 64	78	-	2	6	1	2	8	5	5	5	44	-	60 - 64
65 и више	76	12	11	4	4	4	7	7	3	2	22	-	65 and over
Непознато	6	-	1	-	-	-	3	-	-	1	1	-	Unknown
СТАРОСТ ЖЕНЕ													AGE OF WIFE
Испод 20	17	3	10	2	2	-	-	-	-	-	-	-	Under 20
20 - 24	182	19	43	51	30	20	19	-	-	-	-	-	20 - 24
25 - 29	374	17	30	44	40	40	184	19	-	-	-	-	25 - 29
30 - 34	461	8	16	21	24	29	164	178	21	-	-	-	30 - 34
35 - 39	413	9	11	11	12	15	63	112	147	33	-	-	35 - 39
40 - 44	351	4	6	3	5	5	39	48	91	137	13	-	40 - 44
45 - 49	261	5	12	15	4	3	13	13	29	66	101	-	45 - 49
50 - 54	169	4	2	1	4	7	10	10	11	17	103	-	50 - 54
55 - 59	107	5	4	5	3	1	11	4	7	7	60	-	55 - 59
60 - 64	43	2	1	1	1	2	4	2	1	2	27	-	60 - 64
65 и више	34	3	3	2	1	2	3	4	1	2	13	-	65 and over
Непознато	7	-	-	1	1	-	2	2	-	-	1	-	Unknown

6-3. РАЗВЕДЕНИ БРАКОВИ, ПРЕМА СТАРОСТИ ЖЕНЕ И МУЖА, 2009.
DIVORCES, BY AGE OF WIFE AND HUSBAND, 2009

СТАРОСТ ЖЕНЕ	Укупно Total	Старост мужа / Age of husband											AGE OF WIFE
		испод 20 Under 20	20-24	25-29	30-34	35-39	40-44	45-49	50-54	55-59	60-64	65 и више 65 and over	

РЕПУБЛИКА СРБИЈА / REPUBLIC OF SERBIA

Укупно	8505	24	247	884	1431	1493	1298	1148	791	557	272	283	77	Total
Испод 20	70	13	38	14	3	1	1	-	-	-	-	-	-	Under 20
20 - 24	661	10	154	320	133	25	11	5	-	2	1	-	-	20 - 24
25 - 29	1353	1	41	418	580	222	66	13	5	-	-	-	7	25 - 29
30 - 34	1549	-	9	86	576	578	202	60	26	6	2	3	1	30 - 34
35 - 39	1521	-	3	29	103	536	544	209	55	29	4	7	2	35 - 39
40 - 44	1163	-	-	6	20	96	373	454	149	42	9	10	4	40 - 44
45 - 49	837	-	-	4	5	15	67	310	279	103	28	21	5	45 - 49
50 - 54	580	-	-	-	1	10	18	74	204	193	52	25	3	50 - 54
55 - 59	388	-	-	-	2	2	5	11	55	150	99	64	-	55 - 59
60 - 64	150	-	-	-	-	-	1	3	8	21	56	61	-	60 - 64
65 и више	117	-	-	-	1	-	1	1	-	8	18	87	1	65 and over
Непознато	116	-	2	7	7	8	9	8	10	3	3	5	54	Unknown

Централна Србија / Central Serbia

Свега	6086	21	188	639	1021	1074	910	818	550	393	194	207	71	All
Испод 20	53	12	27	9	3	1	1	-	-	-	-	-	-	Under 20
20 - 24	479	8	121	225	91	17	10	4	-	2	1	-	-	20 - 24
25 - 29	979	1	29	306	411	163	52	9	3	-	-	-	5	25 - 29
30 - 34	1088	-	7	60	410	400	138	46	18	4	1	3	1	30 - 34
35 - 39	1108	-	2	23	76	393	382	155	44	20	4	7	2	35 - 39
40 - 44	812	-	-	6	16	69	254	315	105	28	8	9	2	40 - 44
45 - 49	576	-	-	3	4	13	46	220	179	78	15	14	4	45 - 49
50 - 54	411	-	-	-	1	9	13	48	146	134	36	21	3	50 - 54
55 - 59	281	-	-	-	1	2	4	9	40	107	72	46	-	55 - 59
60 - 64	107	-	-	-	-	-	1	3	6	14	41	42	-	60 - 64
65 и више	83	-	-	-	1	-	1	1	-	4	14	61	1	65 and over
Непознато	109	-	2	7	7	7	8	8	9	2	2	4	53	Unknown

Војводина / Vojvodina

Свега	2419	3	59	245	410	419	388	330	241	164	78	76	6	All
Испод 20	17	1	11	5	-	-	-	-	-	-	-	-	-	Under 20
20 - 24	182	2	33	95	42	8	1	1	-	-	-	-	-	20 - 24
25 - 29	374	-	12	112	169	59	14	4	2	-	-	-	2	25 - 29
30 - 34	461	-	2	26	166	178	64	14	8	2	1	-	-	30 - 34
35 - 39	413	-	1	6	27	143	162	54	11	9	-	-	-	35 - 39
40 - 44	351	-	-	-	4	27	119	139	44	14	1	1	2	40 - 44
45 - 49	261	-	-	1	1	2	21	90	100	25	13	7	1	45 - 49
50 - 54	169	-	-	-	-	1	5	26	58	59	16	4	-	50 - 54
55 - 59	107	-	-	-	1	-	1	2	15	43	27	18	-	55 - 59
60 - 64	43	-	-	-	-	-	-	-	2	7	15	19	-	60 - 64
65 и више	34	-	-	-	-	-	-	-	-	4	4	26	-	65 and over
Непознато	7	-	-	-	-	1	1	-	1	1	1	1	1	Unknown

6-4. РАЗВЕДЕНИ БРАКОВИ, ПРЕМА АКТИВНОСТИ И ЗАНИМАЊУ МУЖА И ЖЕНЕ, 2009.

Активност и занимање жене	Укупно Total	Активност мужа						
		свега / All	обавља занимање					
			законодавци, функционери и руководиоци Legislators, officials and managers	стручњаци Experts	стручни сарадници и техничари Skilled associates and technicians	службеници Employees	услужни радници у трговини Service workers in trade	радници у пољопривреди, рибарству и шумарству Workers in agriculture, fishing and forestry
РЕПУБЛИКА СРБИЈА								
Укупно	8505	4732	219	443	524	188	457	209
<i>Активна лица која обављају занимање</i>	4136	3067	154	363	396	136	319	83
<i>Законодавци, функционери и руководиоци - менаџери</i>	95	74	26	14	9	3	10	-
<i>Стручњаци</i>	581	458	25	227	61	30	19	-
<i>Стручни сарадници и техничари</i>	740	558	31	62	136	28	64	6
<i>Службеници</i>	308	239	18	22	42	36	23	1
<i>Услужни радници у трговини</i>	879	668	33	10	90	24	159	17
<i>Радници у пољопривреди, рибарству и шумарству</i>	58	53	-	-	1	1	-	45
<i>Занатлије и сродни радници</i>	137	90	4	-	11	4	9	5
<i>Руковаоци машинама и уређајима и монтери</i>	29	22	-	1	2	-	2	-
<i>Једноставна занимања</i>	139	95	1	1	8	4	12	3
<i>Остала и непознато</i>	1170	810	16	26	36	6	21	6
<i>Незапослени</i>	2536	1123	52	60	88	39	103	34
<i>Лица са личним приходом</i>	818	112	4	12	12	6	11	1
<i>Издравана лица</i>	754	363	9	7	25	5	18	82
<i>Лица која раде - бораве у иностранству до 1 године</i>	261	67	-	1	3	2	6	9
Централна Србија								
Свега	6086	3338	148	354	365	159	342	164
<i>Активна лица која обављају занимање</i>	2964	2221	107	294	282	116	249	67
<i>Законодавци, функционери и руководиоци - менаџери</i>	62	50	14	13	7	2	5	-
<i>Стручњаци</i>	451	371	22	188	39	29	15	-
<i>Стручни сарадници и техничари</i>	494	377	16	45	90	22	44	5
<i>Службеници</i>	237	186	14	18	34	31	18	1
<i>Услужни радници у трговини</i>	659	509	23	8	70	20	131	15
<i>Радници у пољопривреди, рибарству и шумарству</i>	48	43	-	-	-	1	-	38
<i>Занатлије и сродни радници</i>	83	52	3	-	6	2	7	3
<i>Руковаоци машинама и уређајима и монтери</i>	12	8	-	1	-	-	1	-
<i>Једноставна занимања</i>	77	56	1	1	6	3	8	1
<i>Остала и непознато</i>	841	569	14	20	30	6	20	4
<i>Незапослени</i>	1697	727	31	44	58	32	67	17
<i>Лица са личним приходом</i>	658	84	3	9	8	5	10	-
<i>Издравана лица</i>	561	262	7	6	15	4	13	76
<i>Лица која раде - бораве у иностранству до 1 године</i>	206	44	-	1	2	2	3	4
Војводина								
Свега	2419	1394	71	89	159	29	115	45
<i>Активна лица која обављају занимање</i>	1172	846	47	69	114	20	70	16
<i>Законодавци, функционери и руководиоци - менаџери</i>	33	24	12	1	2	1	5	-
<i>Стручњаци</i>	130	87	3	39	22	1	4	-
<i>Стручни сарадници и техничари</i>	246	181	15	17	46	6	20	1
<i>Службеници</i>	71	53	4	4	8	5	5	-
<i>Услужни радници у трговини</i>	220	159	10	2	20	4	28	2
<i>Радници у пољопривреди, рибарству и шумарству</i>	10	10	-	-	1	-	-	7
<i>Занатлије и сродни радници</i>	54	38	1	-	5	2	2	2
<i>Руковаоци машинама и уређајима и монтери</i>	17	14	-	-	2	-	1	-
<i>Једноставна занимања</i>	62	39	-	-	2	1	4	2
<i>Остала и непознато</i>								
<i>Незапослени</i>	839	396	21	16	30	7	36	17
<i>Лица са личним приходом</i>	160	28	1	3	4	1	1	1
<i>Издравана лица</i>	193	101	2	1	10	1	5	6
<i>Лица која раде - бораве у иностранству до 1 године</i>	55	23	-	-	1	-	3	5

DIVORCES, BY ACTIVITY AND OCCUPATION OF HUSBAND AND WIFE, 2009

Activity of husband								Activity and occupation of wife
Occupation				незапослени <i>Unemployed</i>	лица са личним приходом <i>Income recipients</i>	издржавана лица <i>Dependants</i>	лица која раде - бораве у иностранству до 1 године <i>Person working / living abroad under 1 year</i>	
занатлије и сродни радници <i>Craftsmen and similar workers</i>	руковаоци машинама и уређајима и монтери <i>Workers at the machines and devices and installers</i>	једноставна занимања <i>Simple occupations</i>	остала и непознато <i>Other and unknown</i>					
REPUBLIC OF SERBIA								
660	438	88	1506	2057	1303	26	387	Total
404	276	36	900	750	213	9	97	<i>Economically active persons performing an occupation</i>
1	5	1	5	13	6	-	2	Legislators, officials and managers
22	25	-	49	80	35	2	6	Experts
103	59	7	62	132	41	-	9	Skilled associates and technicians
37	35	2	23	51	11	2	5	Employees
140	89	12	94	144	39	-	28	Service workers in trade
3	1	-	2	4	-	-	1	Workers in agriculture, fishing and forestry
35	9	3	10	39	5	-	3	Craftsmen and similar workers
5	8	2	2	4	1	1	1	Workers at the machines and devices and installers
22	21	6	17	35	6	-	3	Simple occupations
36	24	3	636	248	69	4	39	Workers without occupation
190	107	30	420	986	278	7	142	<i>Unemployed</i>
14	17	1	34	72	619	-	15	<i>Income recipients</i>
42	35	19	121	154	162	9	66	<i>Dependants</i>
10	3	2	31	95	31	1	67	<i>Person working / living abroad under 1 year</i>
Central Serbia								
420	290	37	1059	1425	1015	16	292	All
270	195	16	625	518	160	7	58	<i>Economically active persons performing an occupation</i>
1	4	1	3	6	5	-	1	Legislators, officials and managers
16	22	-	40	51	26	2	1	Experts
68	43	1	43	84	30	-	3	Skilled associates and technicians
22	31	1	16	34	11	2	4	Employees
104	60	5	73	97	33	-	20	Service workers in trade
2	1	-	1	4	-	-	1	Workers in agriculture, fishing and forestry
21	4	2	4	25	4	-	2	Craftsmen and similar workers
1	3	1	1	3	-	1	-	Workers at the machines and devices and installers
11	11	3	11	18	2	-	1	Simple occupations
24	16	2	433	196	49	2	25	Workers without occupation
106	65	18	289	670	189	3	108	<i>Unemployed</i>
10	11	-	28	51	513	-	10	<i>Income recipients</i>
27	18	3	93	107	129	5	58	<i>Dependants</i>
7	1	-	24	79	24	1	58	<i>Person working / living abroad under 1 year</i>
Vojvodina								
240	148	51	447	632	288	10	95	All
134	81	20	275	232	53	2	39	<i>Economically active persons performing an occupation</i>
-	1	-	2	7	1	-	1	Legislators, officials and managers
6	3	-	9	29	9	-	5	Experts
35	16	6	19	48	11	-	6	Skilled associates and technicians
15	4	1	7	17	-	-	1	Employees
36	29	7	21	47	6	-	8	Service workers in trade
1	-	-	1	-	-	-	-	Workers in agriculture, fishing and forestry
14	5	1	6	14	1	-	1	Craftsmen and similar workers
4	5	1	1	1	1	-	1	Workers at the machines and devices and installers
11	10	3	6	17	4	-	2	Simple occupations
12	8	1	203	52	20	2	14	Workers without occupation
84	42	12	131	316	89	4	34	<i>Unemployed</i>
4	6	1	6	21	106	-	5	<i>Income recipients</i>
15	17	16	28	47	33	4	8	<i>Dependants</i>
3	2	2	7	16	7	-	9	<i>Person working / living abroad under 1 year</i>

6-5. РАЗВЕДЕНИ БРАКОВИ, ПРЕМА ШКОЛСКОЈ СПРЕМИ ЖЕНЕ И МУЖА, 2009.
DIVORCES, BY EDUCATIONAL ATTAINMENT OF WIFE AND HUSBAND, 2009

Школска спрема жене	Укупно Total	Школска спрема мужа / Educational attainment of husband							Educational attainment of wife
		без школске спреме Without education	непотпуна основна школа Incomplete primary education	основна школа Primary education	средња школа Secondary education	виша школа High education	висока школа Higher education	непознато Unknown	
РЕПУБЛИКА СРБИЈА / REPUBLIC OF SERBIA									
Укупно	8505	52	181	1503	5433	526	703	107	Total
Без школске спреме	86	26	17	31	10	-	1	1	Without educational attainment
Непотпуна основна школа	206	5	76	76	46	1	-	2	Incomplete primary education
Основна школа	1752	10	63	846	768	44	11	10	Primary education
Средња школа	4990	8	23	504	3962	228	238	27	Secondary education
Виша школа	574	-	2	28	307	159	75	3	High education
Висока школа	813	1	-	11	330	91	377	3	Higher education
Непознато	84	2	-	7	10	3	1	61	Unknown
Централна Србија / Central Serbia									
Свега	6086	32	108	991	3926	450	556	23	All
Без школске спреме	49	16	9	18	5	-	-	1	Without educational attainment
Непотпуна основна школа	120	2	47	44	27	-	-	-	Incomplete primary education
Основна школа	1189	7	37	592	514	32	6	1	Primary education
Средња школа	3614	5	13	311	2917	189	173	6	Secondary education
Виша школа	461	-	2	16	225	151	65	2	High education
Висока школа	631	1	-	6	234	77	312	1	Higher education
Непознато	22	1	-	4	4	1	-	12	Unknown
Војводина / Vojvodina									
Свега	2419	20	73	512	1507	76	147	84	All
Без школске спреме	37	10	8	13	5	-	1	-	Without educational attainment
Непотпуна основна школа	86	3	29	32	19	1	-	2	Incomplete primary education
Основна школа	563	3	26	254	254	12	5	9	Primary education
Средња школа	1376	3	10	193	1045	39	65	21	Secondary education
Виша школа	113	-	-	12	82	8	10	1	High education
Висока школа	182	-	-	5	96	14	65	2	Higher education
Непознато	62	1	-	3	6	2	1	49	Unknown

6-6. РАЗВЕДЕНИ БРАКОВИ, ПРЕМА НАЦИОНАЛНОЈ ПРИПАДНОСТИ МУЖА И ЖЕНЕ, 2009.
DIVORCES, BY NATIONAL AFFILIATION OF HUSBAND AND WIFE, 2009

Национална припадност мужа	Укупно <i>Total</i>	Национална припадност жене / <i>National affiliation of wife</i>									Национална припадност мужа
		Срби <i>Serbs</i>	Црногорци <i>Montenegrins</i>	Југословени <i>Yugoslavs</i>	Албанци <i>Albanians</i>	Бошњаци <i>Bosniaks</i>	Бугари <i>Bulgarians</i>	Власи <i>Vlachs</i>	Мађари <i>Hungarians</i>	Македонци <i>Macedonians</i>	
РЕПУБЛИКА СРБИЈА / REPUBLIC OF SERBIA											
Укупно	8505	6557	28	20	101	147	19	1	497	21	Total
Срби	6655	6230	22	6	4	2	6	-	98	17	Serbs
Црногорци	30	22	4	-	-	-	-	-	2	-	Montenegrins
Југословени	26	9	-	6	-	-	-	-	7	-	Yugoslavs
Албанци	108	2	-	-	94	1	-	-	1	-	Albanians
Бошњаци	154	6	-	-	-	142	-	-	-	-	Bosniaks
Бугари	22	7	-	1	-	-	13	-	-	-	Bulgarians
Власи	1	-	-	-	-	-	-	1	-	-	Vlachs
Мађари	441	73	-	3	-	-	-	-	331	-	Hungarians
Македонци	13	9	-	-	-	-	-	-	-	2	Macedonians
Муслимани	54	8	-	-	-	-	-	-	1	-	Moslems
Роми	141	12	-	1	1	-	-	-	2	2	Romanies
Румуни	38	14	-	-	-	-	-	-	-	-	Romanians
Русини	15	4	1	-	-	-	-	-	3	-	Ruthenians
Словаци	43	8	-	-	-	-	-	-	6	-	Slovaks
Хрвати	83	33	1	2	1	-	-	-	14	-	Croats
Остали	86	56	-	-	-	2	-	-	11	-	Other
Неизјашњени и неопредељени	61	9	-	-	-	-	-	-	8	-	Non-declared and undefined
Регионална припадност	3	2	-	-	-	-	-	-	-	-	Regional affiliation
Непознато	531	53	-	1	1	-	-	-	13	-	Unknown

6-6. РАЗВЕДЕНИ БРАКОВИ, ПРЕМА НАЦИОНАЛНОЈ ПРИПАДНОСТИ МУЖА И ЖЕНЕ, 2009. (наставак)
DIVORCES, BY NATIONAL AFFILIATION OF HUSBAND AND WIFE, 2009 (continued)

Национална припадност мужа	Национална припадност жене / <i>National affiliation of wife</i>										Национална припадност мужа
	Муслимани <i>Moslems</i>	Роми <i>Romanies</i>	Румуни <i>Romanians</i>	Русини <i>Ruthenians</i>	Словаци <i>Slovaks</i>	Хрвати <i>Croats</i>	остали <i>Other</i>	неизјашњени и неопредељени <i>Non-declared and undefined</i>	регионална припадност <i>Regional affiliation</i>	непознато <i>Unknown</i>	
РЕПУБЛИКА СРБИЈА / REPUBLIC OF SERBIA											
Укупно	54	137	69	11	39	99	105	69	3	528	Total
Срби	6	8	43	6	9	51	72	21	2	52	Serbs
Црногорци	-	-	-	-	-	1	-	-	-	1	Montenegrins
Југословени	-	-	-	1	-	2	-	-	-	1	Yugoslavs
Албанци	-	1	-	-	-	-	9	-	-	-	Albanians
Бошњаци	-	-	-	-	-	-	6	-	-	-	Bosniaks
Бугари	-	-	-	-	1	-	-	-	-	-	Bulgarians
Власи	-	-	-	-	-	-	-	-	-	-	Vlachs
Мађари	2	2	3	-	1	13	2	4	1	6	Hungarians
Македонци	-	-	1	-	-	-	-	-	-	1	Macedonians
Муслимани	45	-	-	-	-	-	-	-	-	-	Moslems
Роми	-	120	1	-	-	1	-	-	-	1	Romanies
Румуни	-	1	19	-	-	-	1	-	-	3	Romanians
Русини	-	-	-	4	2	1	-	-	-	-	Ruthenians
Словаци	-	1	1	-	25	-	-	-	-	2	Slovaks
Хрвати	-	1	-	-	1	24	3	-	-	3	Croats
Остали	1	2	-	-	-	1	7	3	-	3	Other
Нису се изјаснили ни определили	-	-	-	-	-	2	2	40	-	-	Non-declared and undefined
Регионална припадност	-	-	-	-	-	-	-	-	-	1	Regional affiliation
Непознато	-	1	1	-	-	3	3	1	-	454	Unknown

6-6. РАЗВЕДЕНИ БРАКОВИ, ПРЕМА НАЦИОНАЛНОЈ ПРИПАДНОСТИ МУЖА И ЖЕНЕ, 2009. (наставак)
DIVORCES, BY NATIONAL AFFILIATION OF HUSBAND AND WIFE, 2009 (continued)

Национална припадност мужа	Укупно <i>Total</i>	Национална припадност жене / <i>National affiliation of wife</i>									Национална припадност мужа <i>National affiliation of husband</i>
		Срби <i>Serbs</i>	Црногорци <i>Montenegrins</i>	Југословени <i>Yugoslavs</i>	Албанци <i>Albanians</i>	Бошњаци <i>Bosniaks</i>	Бугари <i>Bulgarians</i>	Власи <i>Vlachs</i>	Мађари <i>Hungarians</i>	Македонци <i>Macedonians</i>	
Централна Србија / Central Serbia											
Свега	6086	5171	18	-	98	146	18	1	5	15	All
Срби	5230	5029	17	-	4	2	5	-	4	14	Serbs
Црногорци	18	16	1	-	-	-	-	-	-	-	Montenegrins
Југословени	3	3	-	-	-	-	-	-	-	-	Yugoslavs
Албанци	105	1	-	-	93	1	-	-	-	-	Albanians
Бошњаци	153	6	-	-	-	141	-	-	-	-	Bosniaks
Бугари	20	7	-	-	-	-	13	-	-	-	Bulgarians
Власи	1	-	-	-	-	-	-	1	-	-	Vlachs
Мађари	2	2	-	-	-	-	-	-	-	-	Hungarians
Македонци	6	6	-	-	-	-	-	-	-	-	Macedonians
Муслимани	52	7	-	-	-	-	-	-	-	-	Moslems
Роми	93	7	-	-	1	-	-	-	-	1	Romanies
Румуни	1	-	-	-	-	-	-	-	-	-	Romanians
Русини	-	-	-	-	-	-	-	-	-	-	Ruthenians
Словаци	1	1	-	-	-	-	-	-	-	-	Slovaks
Хрвати	10	8	-	-	-	-	-	-	-	-	Croats
Остали	50	41	-	-	-	2	-	-	-	-	Other
Неизјашњени и неопредељени	2	2	-	-	-	-	-	-	-	-	Non-declared and undefined
Регионална припадност	2	1	-	-	-	-	-	-	-	-	Regional affiliation
Непознато	337	34	-	-	-	-	-	-	1	-	Unknown

6-6. РАЗВЕДЕНИ БРАКОВИ, ПРЕМА НАЦИОНАЛНОЈ ПРИПАДНОСТИ МУЖА И ЖЕНЕ, 2009. (наставак)
DIVORCES, BY NATIONAL AFFILIATION OF HUSBAND AND WIFE, 2009 (continued)

Национална припадност мужа	Национална припадност жене / <i>National affiliation of wife</i>											Национална припадност мужа <i>National affiliation of husband</i>
	Муслимани <i>Moslems</i>	Роми <i>Romanies</i>	Румуни <i>Romanians</i>	Русини <i>Ruthenians</i>	Словаци <i>Slovaks</i>	Хрвати <i>Croats</i>	остали <i>Other</i>	неизјашњени и неопредељени <i>Non-declared and undefined</i>	регионална припадност <i>Regional affiliation</i>	непознато <i>Unknown</i>		
Централна Србија / Central Serbia												
Свега	49	94	35	-	-	20	74	1	2	339	All	
Срби	4	7	34	-	-	18	53	1	2	36	Serbs	
Црногорци	-	-	-	-	-	-	-	-	-	1	Montenegrins	
Југословени	-	-	-	-	-	-	-	-	-	-	Yugoslavs	
Албанци	-	1	-	-	-	-	9	-	-	-	Albanians	
Бошњаци	-	-	-	-	-	-	6	-	-	-	Bosniaks	
Бугари	-	-	-	-	-	-	-	-	-	-	Bulgarians	
Власи	-	-	-	-	-	-	-	-	-	-	Vlachs	
Мађари	-	-	-	-	-	-	-	-	-	-	Hungarians	
Македонци	-	-	-	-	-	-	-	-	-	-	Macedonians	
Муслимани	45	-	-	-	-	-	-	-	-	-	Moslems	
Роми	-	84	-	-	-	-	-	-	-	-	Romanies	
Румуни	-	-	1	-	-	-	-	-	-	-	Romanians	
Русини	-	-	-	-	-	-	-	-	-	-	Ruthenians	
Словаци	-	-	-	-	-	-	-	-	-	-	Slovaks	
Хрвати	-	-	-	-	-	2	-	-	-	-	Croats	
Остали	-	2	-	-	-	-	4	-	-	1	Other	
Неизјашњени и неопредељени	-	-	-	-	-	-	-	-	-	-	Non-declared and undefined	
Регионална припадност	-	-	-	-	-	-	-	-	-	1	Regional affiliation	
Непознато	-	-	-	-	-	-	2	-	-	300	Unknown	

6-6. РАЗВЕДЕНИ БРАКОВИ, ПРЕМА НАЦИОНАЛНОЈ ПРИПАДНОСТИ МУЖА И ЖЕНЕ, 2009. (наставак)
DIVORCES, BY NATIONAL AFFILIATION OF HUSBAND AND WIFE, 2009 (continued)

Национална припадност мужа	Укупно <i>Total</i>	Национална припадност жене / <i>National affiliation of wife</i>									Национална припадност мужа
		Срби <i>Serbs</i>	Црногорци <i>Montenegrins</i>	Југословени <i>Yugoslavs</i>	Албанци <i>Albanians</i>	Бошњаци <i>Bosniaks</i>	Бугари <i>Bulgarians</i>	Власи <i>Vlachs</i>	Мађари <i>Hungarians</i>	Македонци <i>Macedonians</i>	
Војводина / Vojvodina											
Свега	2419	1386	10	20	3	1	1	-	492	6	All
Срби	1425	1201	5	6	-	-	1	-	94	3	Serbs
Црногорци	12	6	3	-	-	-	-	-	2	-	Montenegrins
Југословени	23	6	-	6	-	-	-	-	7	-	Yugoslavs
Албанци	3	1	-	-	1	-	-	-	1	-	Albanians
Бошњаци	1	-	-	-	-	1	-	-	-	-	Bosniaks
Бугари	2	-	-	1	-	-	-	-	-	-	Bulgarians
Власи	-	-	-	-	-	-	-	-	-	-	Vlachs
Мађари	439	71	-	3	-	-	-	-	331	-	Hungarians
Македонци	7	3	-	-	-	-	-	-	-	2	Macedonians
Муслимани	2	1	-	-	-	-	-	-	1	-	Moslems
Роми	48	5	-	1	-	-	-	-	2	1	Romanies
Румуни	37	14	-	-	-	-	-	-	-	-	Romanians
Русини	15	4	1	-	-	-	-	-	3	-	Ruthenians
Словаци	42	7	-	-	-	-	-	-	6	-	Slovaks
Хрвати	73	25	1	2	1	-	-	-	14	-	Croats
Остали	36	15	-	-	-	-	-	-	11	-	Other
Неизјашњени и неопредељени	59	7	-	-	-	-	-	-	8	-	Non-declared and undefined
Регионална припадност	1	1	-	-	-	-	-	-	-	-	Regional affiliation
Непознато	194	19	-	1	1	-	-	-	12	-	Unknown

6-6. РАЗВЕДЕНИ БРАКОВИ, ПРЕМА НАЦИОНАЛНОЈ ПРИПАДНОСТИ МУЖА И ЖЕНЕ, 2009. (наставак)
DIVORCES, BY NATIONAL AFFILIATION OF HUSBAND AND WIFE, 2009 (continued)

Национална припадност мужа	Национална припадност жене / <i>National affiliation of wife</i>										Национална припадност мужа
	Муслимани <i>Moslems</i>	Роми <i>Romanies</i>	Румуни <i>Romanians</i>	Русини <i>Ruthenians</i>	Словаци <i>Slovaks</i>	Хрвати <i>Croats</i>	остали <i>Other</i>	неизјашњени и неопредељени <i>Non-declared and undefined</i>	регионална припадност <i>Regional affiliation</i>	непознато <i>Unknown</i>	
Војводина / Vojvodina											
Свега	5	43	34	11	39	79	31	68	1	189	All
Срби	2	1	9	6	9	33	19	20	-	16	Serbs
Црногорци	-	-	-	-	-	1	-	-	-	-	Montenegrins
Југословени	-	-	-	1	-	2	-	-	-	1	Yugoslavs
Албанци	-	-	-	-	-	-	-	-	-	-	Albanians
Бошњаци	-	-	-	-	-	-	-	-	-	-	Bosniaks
Бугари	-	-	-	-	1	-	-	-	-	-	Bulgarians
Власи	-	-	-	-	-	-	-	-	-	-	Vlachs
Мађари	2	2	3	-	1	13	2	4	1	6	Hungarians
Македонци	-	-	1	-	-	-	-	-	-	1	Macedonians
Муслимани	-	-	-	-	-	-	-	-	-	-	Moslems
Роми	-	36	1	-	-	1	-	-	-	1	Romanies
Румуни	-	1	18	-	-	-	1	-	-	3	Romanians
Русини	-	-	-	4	2	1	-	-	-	-	Ruthenians
Словаци	-	1	1	-	25	-	-	-	-	2	Slovaks
Хрвати	-	1	-	-	1	22	3	-	-	3	Croats
Остали	1	-	-	-	-	1	3	3	-	2	Other
Неизјашњени и неопредељени	-	-	-	-	-	2	2	40	-	-	Non-declared and undefined
Регионална припадност	-	-	-	-	-	-	-	-	-	-	Regional affiliation
Непознато	-	1	1	-	-	3	1	1	-	154	Unknown

6-7. РАЗВЕДЕНИ БРАКОВИ, ПРЕМА ВЕРОИСПОВЕСТИ МУЖА И ЖЕНЕ, 2009.
DIVORCES, BY CONFESSION OF HUSBAND AND WIFE, 2009

Вероисповест жене	Укупно Total	Вероисповест мужа / Confession of husband									Confession of wife
		Православна Orthodox	Протестантска Protestant	Католичка Catholic	Исламска Islam	Јудаистичка Judaism	друге вероисповести other confessions	није верник not religious	није се изјаснио, ни определио Non- declared and undefined	непознато unknown	
РЕПУБЛИКА СРБИЈА	8505	6769	26	607	348	-	35	45	67	608	REPUBLIC OF SERBIA
Православна	6724	6407	4	149	20	-	13	16	12	103	Orthodox
Протестантска	26	4	14	6	-	-	-	-	2	-	Protestant
Католичка	681	201	4	427	10	-	5	5	6	23	Catholic
Исламска	335	15	-	5	312	-	1	-	-	2	Islam
Јудаистичка	3	2	-	-	1	-	-	-	-	-	Judaism
Друге вероисповести	26	9	-	2	-	-	15	-	-	-	Other confessions
Није верник	36	7	-	7	1	-	-	18	1	2	Not religious
Није се изјаснио, ни определио	65	16	-	2	1	-	-	-	44	2	Non-declared and undefined
Непознато	609	108	4	9	3	-	1	6	2	476	Unknown
Централна Србија	6086	5292	1	47	340	-	12	4	4	386	Central Serbia
Војводина	2419	1477	25	560	8	-	23	41	63	222	Vojvodina

6-8. РАЗВЕДЕНИ БРАКОВИ, ПРЕМА ТРАЈАЊУ БРАКА, БРОЈУ ИЗДРЖАВАНЕ ДЕЦЕ И ЛИЦУ КОМЕ СУ ДОДЕЉЕНА ДЕЦА,
РЕПУБЛИКА СРБИЈА, 2009.
DIVORCES, BY DURATION OF MARRIAGE, NUMBER OF DEPENDENT CHILDREN AND TO WHOM CHILDREN ARE GIVEN,
REPUBLIC OF SERBIA, 2009

Коме су додељена деца и трајање брака	Укупно Total	Издржавана деца из овог брака / Dependant children from this marriage ¹⁾							To whom children are given and duration of marriage
		без деце No children	једно One child	двоје Two children	троје Three children	четворо Four children	петоро и више Five and over children	непознато Unknown	
Укупно	8505	3788	2568	1835	265	41	8	-	Total
ИЗДРЖАВАНА ДЕЦА ИЗ ОВОГ БРАКА ДОДЕЉЕНА СУ:									DEPENDENT CHILDREN FROM THIS MARRIAGE ARE GIVEN TO:
Мужу	758	-	368	315	62	11	2	-	Husband
Жени	3658	-	2186	1287	159	23	3	-	Wife
Мужу и жени	273	-	-	224	39	7	3	-	Husband and wife
Другим лицима	11	-	9	2	-	-	-	-	Other persons
Установи	6	-	5	1	-	-	-	-	Institution
Остале комбинације	11	-	-	6	5	-	-	-	Other combinations
Нема издржаване деце	3788	3788	-	-	-	-	-	-	No dependant children
ТРАЈАЊЕ БРАКА:									DURATION OF MARRIAGE:
Краће од 1 године	344	318	24	2	-	-	-	-	Under 1 year
1 година	529	382	138	9	-	-	-	-	1 year
2	530	299	220	11	-	-	-	-	2
3	481	257	202	21	-	1	-	-	3
4	449	198	201	47	3	-	-	-	4
5 - 9	1909	645	714	497	44	8	1	-	5 - 9
10 - 14	1275	213	413	546	86	15	2	-	10 - 14
15 - 19	1135	195	306	506	113	12	3	-	15 - 19
20 - 24	840	416	261	149	10	3	1	-	20 - 24
25 година и дуже	1013	865	89	47	9	2	1	-	25 years and over

¹⁾ Узета су у обзир само издржавана деца рођена у овом браку.

¹⁾ Included are only dependant children from this marriage.

**6-9. РАЗВЕДЕНИ БРАКОВИ, ПРЕМА ЗАНИМАЊУ ЖЕНЕ И ЛИЦУ КОМЕ СУ ДОДЕЉЕНА ДЕЦА, РЕПУБЛИКА СРБИЈА, 2009.
 DIVORCES, BY OCCUPATION OF WIFE AND TO WHOM CHILDREN ARE GIVEN, REPUBLIC OF SERBIA, 2009**

Занимање жене	Укупно <i>Total</i>	Коме су додељена деца / <i>Children are given to</i>							Occupation of wife
		нема издржаване деце <i>No dependant children</i>	мужу <i>Husband</i>	жени <i>Wife</i>	мужу и жени <i>Husband and wife</i>	другим лицима <i>Other persons</i>	установе за старање о деци <i>Institutions for children care</i>	остале комбинације <i>Other combinations</i>	
Укупно	8505	3788	758	3658	273	11	6	11	Total
Активна лица која обављају занимање	4136	1472	283	2225	144	4	-	8	Economically active persons performing an occupation
Законодавци, функционери и руководиоци - менаџери	95	35	6	52	2	-	-	-	Legislators, officials and managers
Стручњаци	581	217	22	320	22	-	-	-	Experts
Стручни сарадници и техничари	740	228	33	452	27	-	-	-	Skilled associates and technicians
Службеници	308	111	16	171	9	-	-	1	Employees
Услужни радници у трговини	879	304	75	466	30	1	-	3	Service workers in trade
Радници у пољопривреди, рибарству и шумарству	58	30	8	19	1	-	-	-	Workers in agriculture, fishing and forestry
Занатлије и сродни радници	137	40	16	79	1	1	-	-	Craftsmen and similar workers
Руковаоци машинама и уређајима и монтери	29	10	3	16	-	-	-	-	Workers at the machines and devices and installers
Једноставна занимања	139	47	22	63	6	1	-	-	Simple occupations
Остала и непознато	1170	450	82	587	46	1	-	4	Workers without occupation
Незапослени	2536	1135	340	967	81	5	5	3	Unemployed
Лица са личним приходом	818	548	35	218	15	1	1	-	Income recipients
Издржавана лица	754	425	85	211	32	1	-	-	Dependants
Лица која раде - бораве у иностранству	261	208	15	37	1	-	-	-	Person working / living abroad

УНУТРАШЊЕ МИГРАЦИЈЕ
INTERNAL MIGRATIONS

7-1. МИГРАНТСКО СТАНОВНИШТВО У РЕПУБЛИЦИ СРБИЈИ, ПРЕМА ТИПУ НАСЕЉА ПРЕСЕЉЕЊА, ПОЛУ И СТАРОСТИ, 2009.
MIGRANTS IN THE REPUBLIC OF SERBIA, BY TYPE OF SETTLEMENTS REMOVAL, SEX AND AGE, 2009

Досељена, одсељена, тип насеља пресељења, пол	Укупно Total	0-4	5-9	10-14	15-24	25-34	35-44	45-54	55-64	65 и више година 65 and over	Непо- знато Unknown	Просе- чна старост Average age	Immigrants, emigrants, type of settlements removal and sex
РЕПУБЛИКА СРБИЈА													REPUBLIC OF SERBIA
Досељено	129790	7282	5801	5038	26568	37082	18030	12620	9749	7619	1	32,2	Immigrants
Мушко	57136	3750	3015	2627	9129	15041	8915	6442	4805	3411	1	32,5	Male
Женско	72654	3532	2786	2411	17439	22041	9115	6178	4944	4208	-	32,0	Female
Градска насеља	89852	4620	3985	3573	17020	27537	12825	8529	6583	5179	1	32,3	Urban settlements
Мушко	40540	2376	2076	1886	6503	11507	6460	4308	3166	2257	1	32,5	Male
Женско	49312	2244	1909	1687	10517	16030	6365	4221	3417	2922	-	32,1	Female
Остала насеља	39938	2662	1816	1465	9548	9545	5205	4091	3166	2440	-	32,2	Other settlements
Мушко	16596	1374	939	741	2626	3534	2455	2134	1639	1154	-	32,5	Male
Женско	23342	1288	877	724	6922	6011	2750	1957	1527	1286	-	31,8	Female
Одсељено	124347	7074	5546	4432	25215	36504	17163	11970	9143	7300	-	31,7	Emigrants
Мушко	54165	3627	2894	2292	8351	14619	8443	6107	4582	3250	-	33,1	Male
Женско	70182	3447	2652	2140	16864	21885	8720	5863	4561	4050	-	30,2	Female
Градска насеља	77343	4193	3482	2717	12820	23846	11272	8050	6458	4505	-	33,0	Urban settlements
Мушко	35389	2152	1830	1436	4840	10039	5614	4147	3242	2089	-	33,5	Male
Женско	41954	2041	1652	1281	7980	13807	5658	3903	3216	2416	-	32,4	Female
Остала насеља	47004	2881	2064	1715	12395	12658	5891	3920	2685	2795	-	30,3	Other settlements
Мушко	18776	1475	1064	856	3511	4580	2829	1960	1340	1161	-	32,7	Male
Женско	28228	1406	1000	859	8884	8078	3062	1960	1345	1634	-	28,0	Female
Централна Србија													Central Serbia
Досељено	102855	5960	4544	3978	20711	29214	14492	10082	7862	6012	-	32,2	Immigrants
Мушко	45265	3084	2361	2064	7084	11723	7156	5155	3878	2760	-	32,3	Male
Женско	57590	2876	2183	1914	13627	17491	7336	4927	3984	3252	-	32,1	Female
Градска насеља	72352	3894	3249	2927	13203	21936	10489	6983	5512	4159	-	32,5	Urban settlements
Мушко	32760	2009	1700	1541	5068	9124	5262	3530	2665	1861	-	32,8	Male
Женско	39592	1885	1549	1386	8135	12812	5227	3453	2847	2298	-	32,3	Female
Остала насеља	30503	2066	1295	1051	7508	7278	4003	3099	2350	1853	-	32,0	Other settlements
Мушко	12505	1075	661	523	2016	2599	1894	1625	1213	899	-	31,9	Male
Женско	17998	991	634	528	5492	4679	2109	1474	1137	954	-	32,0	Female
Одсељено	96873	5781	4337	3456	19282	27961	13653	9408	7265	5730	-	31,2	Emigrants
Мушко	42627	2961	2287	1773	6473	11308	6755	4808	3651	2611	-	33,5	Male
Женско	54246	2820	2050	1683	12809	16653	6898	4600	3614	3119	-	28,9	Female
Градска насеља	61704	3443	2824	2180	9873	18668	9194	6511	5316	3695	-	33,4	Urban settlements
Мушко	28522	1758	1501	1148	3820	7958	4616	3347	2649	1725	-	33,8	Male
Женско	33182	1685	1323	1032	6053	10710	4578	3164	2667	1970	-	33,0	Female
Остала насеља	35169	2338	1513	1276	9409	9293	4459	2897	1949	2035	-	29,0	Other settlements
Мушко	14105	1203	786	625	2653	3350	2139	1461	1002	886	-	33,2	Male
Женско	21064	1135	727	651	6756	5943	2320	1436	947	1149	-	24,7	Female
Војводина													Vojvodina
Досељено	26935	1322	1257	1060	5857	7868	3538	2538	1887	1607	1	32,2	Immigrants
Мушко	11871	666	654	563	2045	3318	1759	1287	927	651	1	32,7	Male
Женско	15064	656	603	497	3812	4550	1779	1251	960	956	-	31,8	Female
Градска насеља	17500	726	736	646	3817	5601	2336	1546	1071	1020	1	32,1	Urban settlements
Мушко	7780	367	376	345	1435	2383	1198	778	501	396	1	32,2	Male
Женско	9720	359	360	301	2382	3218	1138	768	570	624	-	32,0	Female
Остала насеља	9435	596	521	414	2040	2267	1202	992	816	587	-	32,4	Other settlements
Мушко	4091	299	278	218	610	935	561	509	426	255	-	33,1	Male
Женско	5344	297	243	196	1430	1332	641	483	390	332	-	31,6	Female
Одсељено	27474	1293	1209	976	5933	8543	3510	2562	1878	1570	-	32,1	Emigrants
Мушко	11538	666	607	519	1878	3311	1688	1299	931	639	-	32,7	Male
Женско	15936	627	602	457	4055	5232	1822	1263	947	931	-	31,6	Female
Градска насеља	15639	750	658	537	2947	5178	2078	1539	1142	810	-	32,5	Urban settlements
Мушко	6867	394	329	288	1020	2081	998	800	593	364	-	33,3	Male
Женско	8772	356	329	249	1927	3097	1080	739	549	446	-	31,8	Female
Остала насеља	11835	543	551	439	2986	3365	1432	1023	736	760	-	31,7	Other settlements
Мушко	4671	272	278	231	858	1230	690	499	338	275	-	32,1	Male
Женско	7164	271	273	208	2128	2135	742	524	398	485	-	31,3	Female

7-2. МИГРАНТСКО СТАНОВНИШТВО У РЕПУБЛИЦИ СРБИЈИ, ПРЕМА ПОЛУ, СТАРОСТИ, АКТИВНОСТИ И ЗАНИМАЊУ, 2009.

Досељења, одсељења, старост и пол	Укупно <i>Total</i>	Активна лица					
		свега <i>All</i>	пољопривр. и срод. радници <i>Farmers and related workers</i>	руд. индус. и срод. радници <i>Workers in mining and manufacturing and related workers</i>	радници у трговини <i>Workers in trade</i>	радници у услугама <i>Workers in service activities</i>	особље друштвене зашт. <i>Employees in social protection</i>
РЕПУБЛИКА СРБИЈА							
Досељено	129790	70626	1564	1123	3347	2809	638
Мушко	57136	35738	1363	1026	756	739	551
Женско	72654	34888	201	97	2591	2070	87
Испод 15	18121	11	-	-	-	-	-
Мушко	9392	3	-	-	-	-	-
Женско	8729	8	-	-	-	-	-
15 - 24	26568	8995	98	59	698	922	78
Мушко	9129	3086	68	53	49	172	65
Женско	17439	5909	30	6	649	750	13
25 - 34	37082	25512	321	272	1265	970	304
Мушко	15041	11709	279	237	220	235	230
Женско	22041	13803	42	35	1045	735	74
35 - 44	18030	15896	352	335	659	417	166
Мушко	8915	8877	322	296	205	152	166
Женско	9115	7019	30	39	454	265	-
45 - 54	12620	10774	265	253	456	278	67
Мушко	6442	6279	239	242	156	118	67
Женско	6178	4495	26	11	300	160	-
55 - 64	9749	7123	180	173	247	187	19
Мушко	4805	4234	157	167	112	50	19
Женско	4944	2889	23	6	135	137	-
65 и више	7619	2315	348	31	22	35	4
Мушко	3411	1550	298	31	14	12	4
Женско	4208	765	50	-	8	23	-
Непознато	-	-	-	-	-	-	-
Мушко	-	-	-	-	-	-	-
Женско	-	-	-	-	-	-	-
Одсељено	124347	70594	1359	1101	3178	2645	551
Мушко	54165	33504	818	717	1042	862	369
Женско	70182	37090	541	384	2136	1783	182
Испод 15	17052	210	5	3	22	12	1
Мушко	8813	101	3	3	9	4	-
Женско	8239	109	2	-	13	8	1
15 - 24	25215	10801	240	165	676	712	97
Мушко	8351	3316	75	59	143	162	50
Женско	16864	7485	165	106	533	550	47
25 - 34	36504	24623	396	335	1137	954	245
Мушко	14619	10853	217	188	329	295	149
Женско	21885	13770	179	147	808	659	96
35 - 44	17163	15152	223	261	575	420	111
Мушко	8443	8207	166	187	226	169	96
Женско	8720	6945	57	74	349	251	15
45 - 54	11970	10453	188	178	453	303	53
Мушко	6107	5883	135	145	191	140	46
Женско	5863	4570	53	33	262	163	7
55 - 64	9143	6833	128	127	264	195	33
Мушко	4582	3817	92	105	117	70	21
Женско	4561	3016	36	22	147	125	12
65 и више	7300	2522	179	32	51	49	11
Мушко	3250	1327	130	30	27	22	7
Женско	4050	1195	49	2	24	27	4
Непознато	-	-	-	-	-	-	-
Мушко	-	-	-	-	-	-	-
Женско	-	-	-	-	-	-	-

MIGRANTS IN THE REPUBLIC OF SERBIA, BY SEX, AGE, ECONOMIC ACTIVITY AND OCCUPATION, 2009

Economically active persons					Лица са личним приходом Persons with personal income	Изджавана лица Dependants	Immigrants, emigrants, age and sex
управ. админ. и сред. радници Administrative and related workers	руководеће особе Managers	стручњаци и уметници Experts and artists	остала занимања Other occupations	радници без занимања Workers without occupations			
1693	35	16952	6116	36349	5103	54061	REPUBLIC OF SERBIA
							Immigrants
345	21	6511	5131	19295	2633	18765	Male
1348	14	10441	985	17054	2470	35296	Female
-	-	-	1	10	-	18110	Under 15
-	-	-	-	3	-	9389	Male
-	-	-	1	7	-	8721	Female
81	2	1661	759	4637	1	17572	15 - 24
5	-	322	504	1848	1	6042	Male
76	2	1339	255	2789	-	11530	Female
384	18	6786	1920	13272	12	11558	25 - 34
75	9	2195	1592	6637	8	3324	Male
309	9	4591	328	6635	4	8234	Female
326	4	3780	1302	8555	52	2082	35 - 44
68	4	1602	1103	4959	35	3	Male
258	-	2178	199	3596	17	2079	Female
515	6	2736	1157	5041	276	1570	45 - 54
102	4	1305	1019	3027	162	1	Male
413	2	1431	138	2014	114	1569	Female
344	4	1689	804	3476	1312	1314	55 - 64
87	3	902	747	1990	567	4	Male
257	1	787	57	1486	745	1310	Female
43	1	300	173	1358	3450	1854	65 and over
8	1	185	166	831	1860	1	Male
35	-	115	7	527	1590	1853	Female
-	-	-	-	-	-	-	Unknown
-	-	-	-	-	-	-	Male
-	-	-	-	-	-	-	Female
1818	33	15311	5719	38879	7853	45900	Emigrants
528	17	6128	3557	19466	3895	16766	Male
1290	16	9183	2162	19413	3958	29134	Female
3	1	37	20	106	26	16816	Under 15
1	-	13	10	58	12	8700	Male
2	1	24	10	48	14	8116	Female
225	6	2303	996	5381	775	13639	15 - 24
62	1	586	384	1794	252	4783	Male
163	5	1717	612	3587	523	8856	Female
524	15	5617	1897	13503	1156	10725	25 - 34
165	9	2031	1065	6405	492	3274	Male
359	6	3586	832	7098	664	7451	Female
302	5	3242	1041	8972	447	1564	35 - 44
90	4	1457	734	5078	232	4	Male
212	1	1785	307	3894	215	1560	Female
417	5	2252	928	5676	420	1097	45 - 54
102	2	1078	706	3338	222	2	Male
315	3	1174	222	2338	198	1095	Female
304	1	1513	661	3607	1433	877	55 - 64
96	1	788	518	2009	763	2	Male
208	-	725	143	1598	670	875	Female
43	-	347	176	1634	3596	1182	65 and over
12	-	175	140	784	1922	1	Male
31	-	172	36	850	1674	1181	Female
-	-	-	-	-	-	-	Unknown
-	-	-	-	-	-	-	Male
-	-	-	-	-	-	-	Female

7-2. МИГРАНТСКО СТАНОВНИШТВО У РЕПУБЛИЦИ СРБИЈИ, ПРЕМА ПОЛУ, СТАРОСТИ, АКТИВНОСТИ И ЗАНИМАЊУ, 2009. (наставак)

Досељења, одсељења, старост и пол	Укупно <i>Total</i>	Активна лица					
		свега <i>All</i>	пољопривр. и срод. радници <i>Farmers and related workers</i>	руд. индус. и срод. радници <i>Workers in mining and manufacturing and related workers</i>	радници у трговини <i>Workers in trade</i>	радници у услугама <i>Workers in service activities</i>	особље друштвене зашт. <i>Employees in social protection</i>
Централна Србија							
Досељено	102855	55730	1257	845	2441	2143	451
Мушко	45265	28033	1099	759	565	546	390
Женско	57590	27697	158	86	1876	1597	61
Испод 15	14482	7	-	-	-	-	-
Мушко	7509	2	-	-	-	-	-
Женско	6973	5	-	-	-	-	-
15 - 24	20711	6553	70	45	504	697	39
Мушко	7084	2164	51	40	32	129	34
Женско	13627	4389	19	5	472	568	5
25 - 34	29214	19865	236	175	898	725	208
Мушко	11723	8985	213	146	158	170	152
Женско	17491	10880	23	29	740	555	56
35 - 44	14492	12865	303	262	475	327	135
Мушко	7156	7130	276	227	151	113	135
Женско	7336	5735	27	35	324	214	-
45 - 54	10082	8661	213	204	354	210	50
Мушко	5155	5031	190	193	120	87	50
Женско	4927	3630	23	11	234	123	-
55 - 64	7862	5840	141	131	191	155	17
Мушко	3878	3427	121	125	92	37	17
Женско	3984	2413	20	6	99	118	-
65 и више	6012	1939	294	28	19	29	2
Мушко	2760	1294	248	28	12	10	2
Женско	3252	645	46	-	7	19	-
Непознато	-	-	-	-	-	-	-
Мушко	-	-	-	-	-	-	-
Женско	-	-	-	-	-	-	-
Одсељено	96873	55801	1037	801	2333	2008	398
Мушко	42627	26371	644	530	759	633	272
Женско	54246	29430	393	271	1574	1375	126
Испод 15	13574	123	2	2	11	6	-
Мушко	7021	58	2	2	3	2	-
Женско	6553	65	-	-	8	4	-
15 - 24	19282	7887	181	102	496	541	61
Мушко	6473	2410	58	34	107	118	31
Женско	12809	5477	123	68	389	423	30
25 - 34	27961	19284	287	228	791	720	172
Мушко	11308	8505	173	126	217	222	100
Женско	16653	10779	114	102	574	498	72
35 - 44	13653	12472	170	201	444	319	93
Мушко	6755	6604	130	142	173	125	80
Женско	6898	5868	40	59	271	194	13
45 - 54	9408	8446	158	137	345	230	43
Мушко	4808	4659	111	116	142	102	39
Женско	4600	3787	47	21	203	128	4
55 - 64	7265	5553	93	103	207	157	21
Мушко	3651	3041	66	84	99	47	18
Женско	3614	2512	27	19	108	110	3
65 и више	5730	2036	146	28	39	35	8
Мушко	2611	1094	104	26	18	17	4
Женско	3119	942	42	2	21	18	4
Непознато	-	-	-	-	-	-	-
Мушко	-	-	-	-	-	-	-
Женско	-	-	-	-	-	-	-

MIGRANTS IN THE REPUBLIC OF SERBIA, BY SEX, AGE, ECONOMIC ACTIVITY AND OCCUPATION, 2009 (continued)

Economically active persons					Лица са личним приходом Persons with personal income	Изджавана лица Dependants	Immigrants, emigrants, age and sex
управ. админ. и сред. радници Administrative and related workers	руководеће особе Managers	стручњаци и уметници Experts and artists	остала занимања Other occupations	радници без занимања Workers without occupations			
1311	32	12889	4379	29982	3927	43198	Central Serbia
							Immigrants
280	18	5021	3719	15636	2070	15162	Male
1031	14	7868	660	14346	1857	28036	Female
-	-	-	-	7	-	14475	Under 15
-	-	-	-	2	-	7507	Male
-	-	-	-	5	-	6968	Female
50	2	1085	482	3579	1	14157	15 - 24
3	-	204	305	1366	1	4919	Male
47	2	881	177	2213	-	9238	Female
282	17	4965	1275	11084	8	9341	25 - 34
55	8	1598	1092	5393	6	2732	Male
227	9	3367	183	5691	2	6609	Female
261	4	2975	950	7173	36	1591	35 - 44
56	4	1256	814	4098	24	2	Male
205	-	1719	136	3075	12	1589	Female
398	5	2194	914	4119	213	1208	45 - 54
90	3	1048	803	2447	124	-	Male
308	2	1146	111	1672	89	1208	Female
283	3	1408	614	2897	1003	1019	55 - 64
70	2	756	568	1639	449	2	Male
213	1	652	46	1258	554	1017	Female
37	1	262	144	1123	2666	1407	65 and over
6	1	159	137	691	1466	-	Male
31	-	103	7	432	1200	1407	Female
-	-	-	-	-	-	-	Unknown
-	-	-	-	-	-	-	Male
-	-	-	-	-	-	-	Female
1464	31	11919	4078	31732	6016	35056	Emigrants
415	16	4850	2690	15562	2904	13352	Male
1049	15	7069	1388	16170	3112	21704	Female
2	1	20	12	67	13	13438	Under 15
1	-	7	7	34	5	6958	Male
1	1	13	5	33	8	6480	Female
157	6	1569	644	4130	477	10918	15 - 24
40	1	387	257	1377	157	3906	Male
117	5	1182	387	2753	320	7012	Female
398	15	4335	1272	11066	741	7936	25 - 34
121	9	1595	751	5191	320	2483	Male
277	6	2740	521	5875	421	5453	Female
255	5	2622	796	7567	281	900	35 - 44
72	4	1169	586	4123	148	3	Male
183	1	1453	210	3444	133	897	Female
353	4	1834	719	4623	280	682	45 - 54
92	2	885	563	2607	149	-	Male
261	2	949	156	2016	131	682	Female
267	-	1253	500	2952	1166	546	55 - 64
81	-	652	413	1581	608	2	Male
186	-	601	87	1371	558	544	Female
32	-	286	135	1327	3058	636	65 and over
8	-	155	113	649	1517	-	Male
24	-	131	22	678	1541	636	Female
-	-	-	-	-	-	-	Unknown
-	-	-	-	-	-	-	Male
-	-	-	-	-	-	-	Female

7-2. МИГРАНТСКО СТАНОВНИШТВО У РЕПУБЛИЦИ СРБИЈИ, ПРЕМА ПОЛУ, СТАРОСТИ, АКТИВНОСТИ И ЗАНИМАЊУ, 2009. (наставак)

Досељења, одсељења, старост и пол	Укупно Total	Активна лица					
		свега All	пољопривр. и срод. радници Farmers and related workers	руд. индус. и срод. радници Workers in mining and manufacturing and related workers	радници у трговини Workers in trade	радници у услугама Workers in service activities	особље друштвене зашт. Employees in social protection
Војводина							
Досељено	26935	14896	307	278	906	666	187
Мушко	11871	7705	264	267	191	193	161
Женско	15064	7191	43	11	715	473	26
Испод 15	3639	4	-	-	-	-	-
Мушко	1883	1	-	-	-	-	-
Женско	1756	3	-	-	-	-	-
15 - 24	5857	2442	28	14	194	225	39
Мушко	2045	922	17	13	17	43	31
Женско	3812	1520	11	1	177	182	8
25 - 34	7868	5647	85	97	367	245	96
Мушко	3318	2724	66	91	62	65	78
Женско	4550	2923	19	6	305	180	18
35 - 44	3538	3031	49	73	184	90	31
Мушко	1759	1747	46	69	54	39	31
Женско	1779	1284	3	4	130	51	-
45 - 54	2538	2113	52	49	102	68	17
Мушко	1287	1248	49	49	36	31	17
Женско	1251	865	3	-	66	37	-
55 - 64	1887	1283	39	42	56	32	2
Мушко	927	807	36	42	20	13	2
Женско	960	476	3	-	36	19	-
65 и више	1607	376	54	3	3	6	2
Мушко	651	256	50	3	2	2	2
Женско	956	120	4	-	1	4	-
Непознато	1	-	-	-	-	-	-
Мушко	1	-	-	-	-	-	-
Женско	-	-	-	-	-	-	-
Одсељено	27474	14793	322	300	845	637	153
Мушко	11538	7133	174	187	283	229	97
Женско	15936	7660	148	113	562	408	56
Испод 15	3478	87	3	1	11	6	1
Мушко	1792	43	1	1	6	2	-
Женско	1686	44	2	-	5	4	1
15 - 24	5933	2914	59	63	180	171	36
Мушко	1878	906	17	25	36	44	19
Женско	4055	2008	42	38	144	127	17
25 - 34	8543	5339	109	107	346	234	73
Мушко	3311	2348	44	62	112	73	49
Женско	5232	2991	65	45	234	161	24
35 - 44	3510	2680	53	60	131	101	18
Мушко	1688	1603	36	45	53	44	16
Женско	1822	1077	17	15	78	57	2
45 - 54	2562	2007	30	41	108	73	10
Мушко	1299	1224	24	29	49	38	7
Женско	1263	783	6	12	59	35	3
55 - 64	1878	1280	35	24	57	38	12
Мушко	931	776	26	21	18	23	3
Женско	947	504	9	3	39	15	9
65 и више	1570	486	33	4	12	14	3
Мушко	639	233	26	4	9	5	3
Женско	931	253	7	-	3	9	-
Непознато	-	-	-	-	-	-	-
Мушко	-	-	-	-	-	-	-
Женско	-	-	-	-	-	-	-

MIGRANTS IN THE REPUBLIC OF SERBIA, BY SEX, AGE, ECONOMIC ACTIVITY AND OCCUPATION, 2009 (continued)

Economically active persons							Лица са личним приходом Persons with personal income	Изджавана лица Dependants	Immigrants, emigrants, age and sex
управ. админ. и сред. радници Administrative and related workers	руководеће особље Managers	стручњаци и уметници Experts and artists	остала занимања Other occupations	радници без занимања Workers without occupations					
382	3	4063	1737	6367	1176	10863	Vojvodina		
							Immigrants		
65	3	1490	1412	3659	563	3603	Male		
317	-	2573	325	2708	613	7260	Female		
-	-	-	1	3	-	3635	Under 15		
-	-	-	-	1	-	1882	Male		
-	-	-	1	2	-	1753	Female		
31	-	576	277	1058	-	3415	15 - 24		
2	-	118	199	482	-	1123	Male		
29	-	458	78	576	-	2292	Female		
102	1	1821	645	2188	4	2217	25 - 34		
20	1	597	500	1244	2	592	Male		
82	-	1224	145	944	2	1625	Female		
65	-	805	352	1382	16	491	35 - 44		
12	-	346	289	861	11	1	Male		
53	-	459	63	521	5	490	Female		
117	1	542	243	922	63	362	45 - 54		
12	1	257	216	580	38	1	Male		
105	-	285	27	342	25	361	Female		
61	1	281	190	579	309	295	55 - 64		
17	1	146	179	351	118	2	Male		
44	-	135	11	228	191	293	Female		
6	-	38	29	235	784	447	65 and over		
2	-	26	29	140	394	1	Male		
4	-	12	-	95	390	446	Female		
-	-	-	-	-	-	1	Unknown		
-	-	-	-	-	-	1	Male		
-	-	-	-	-	-	-	Female		
354	2	3392	1641	7147	1837	10844	Emigrants		
113	1	1278	867	3904	991	3414	Male		
241	1	2114	774	3243	846	7430	Female		
1	-	17	8	39	13	3378	Under 15		
-	-	6	3	24	7	1742	Male		
1	-	11	5	15	6	1636	Female		
68	-	734	352	1251	298	2721	15 - 24		
22	-	199	127	417	95	877	Male		
46	-	535	225	834	203	1844	Female		
126	-	1282	625	2437	415	2789	25 - 34		
44	-	436	314	1214	172	791	Male		
82	-	846	311	1223	243	1998	Female		
47	-	620	245	1405	166	664	35 - 44		
18	-	288	148	955	84	1	Male		
29	-	332	97	450	82	663	Female		
64	1	418	209	1053	140	415	45 - 54		
10	-	193	143	731	73	2	Male		
54	1	225	66	322	67	413	Female		
37	1	260	161	655	267	331	55 - 64		
15	1	136	105	428	155	-	Male		
22	-	124	56	227	112	331	Female		
11	-	61	41	307	538	546	65 and over		
4	-	20	27	135	405	1	Male		
7	-	41	14	172	133	545	Female		
-	-	-	-	-	-	-	Unknown		
-	-	-	-	-	-	-	Male		
-	-	-	-	-	-	-	Female		

7-3. МИГРАНТСКО СТАНОВНИШТВО У РЕПУБЛИЦИ СРБИЈИ, ПРЕМА ПОЛУ, СТАРОСТИ И НАЦИОНАЛНОЈ ИЛИ ЕТНИЧКОЈ ПРИПАДНОСТИ, 2009.

Досељења, одсељења, старост и пол	Укупно <i>Total</i>	Национална или етничка припадност							
		Срби <i>Serbs</i>	Црногорци <i>Montenegrins</i>	Југословени <i>Yugoslavs</i>	Албанци <i>Albanians</i>	Бугари <i>Bulgarians</i>	Власи <i>Vlachs</i>	Мађари <i>Hungarians</i>	Македонци <i>Macedonians</i>
РЕПУБЛИКА СРБИЈА									
Досељено	129790	69075	842	1640	1162	54	7	2181	143
Мушко	57136	30477	462	697	544	32	4	916	63
Женско	72654	38598	380	943	618	22	3	1265	80
Испод 15	18121	7108	25	66	123	1	-	191	1
Мушко	9392	3722	14	34	62	1	-	91	1
Женско	8729	3386	11	32	61	-	-	100	-
15 - 24	26568	12936	74	192	361	3	-	398	8
Мушко	9129	4431	28	85	134	-	-	116	4
Женско	17439	8505	46	107	227	3	-	282	4
25 - 34	37082	21710	266	597	363	19	-	558	43
Мушко	15041	8805	127	229	161	7	-	246	26
Женско	22041	12905	139	368	202	12	-	312	17
35 - 44	18030	11084	189	312	165	17	-	298	28
Мушко	8915	5338	112	147	92	13	-	140	7
Женско	9115	5746	77	165	73	4	-	158	21
45 - 54	12620	7309	141	243	75	3	6	264	23
Мушко	6442	3800	96	101	53	2	4	127	7
Женско	6178	3509	45	142	22	1	2	137	16
55 - 64	9749	5194	80	143	45	8	1	189	22
Мушко	4805	2640	49	74	20	6	-	92	9
Женско	4944	2554	31	69	25	2	1	97	13
65 и више	7619	3734	67	87	30	3	-	283	18
Мушко	3411	1741	36	27	22	3	-	104	9
Женско	4208	1993	31	60	8	-	-	179	9
Непознато	1	-	-	-	-	-	-	-	-
Мушко	1	-	-	-	-	-	-	-	-
Женско	-	-	-	-	-	-	-	-	-
Одсељено	124347	64231	781	1799	442	48	6	2145	150
Мушко	54165	28468	430	765	121	32	4	903	66
Женско	70182	35763	351	1034	321	16	2	1242	84
Испод 15	17052	6296	20	72	41	-	-	171	1
Мушко	8813	3276	9	35	20	-	-	80	1
Женско	8239	3020	11	37	21	-	-	91	-
15 - 24	25215	11502	69	219	179	2	-	380	10
Мушко	8351	3943	32	93	22	-	-	110	4
Женско	16864	7559	37	126	157	2	-	270	6
25 - 34	36504	20837	262	661	139	18	-	550	43
Мушко	14619	8488	125	256	33	8	-	243	26
Женско	21885	12349	137	405	106	10	-	307	17
35 - 44	17163	10596	178	339	51	18	-	299	33
Мушко	8443	5116	105	161	25	14	-	143	10
Женско	8720	5480	73	178	26	4	-	156	23
45 - 54	11970	6900	124	251	16	2	5	270	24
Мушко	6107	3622	84	104	11	2	4	129	9
Женско	5863	3278	40	147	5	-	1	141	15
55 - 64	9143	4745	72	158	9	5	1	194	23
Мушко	4582	2440	44	84	5	5	-	97	9
Женско	4561	2305	28	74	4	-	1	97	14
65 и више	7300	3355	56	99	7	3	-	281	16
Мушко	3250	1583	31	32	5	3	-	101	7
Женско	4050	1772	25	67	2	-	-	180	9
Непознато	-	-	-	-	-	-	-	-	-
Мушко	-	-	-	-	-	-	-	-	-
Женско	-	-	-	-	-	-	-	-	-

MIGRANTS IN THE REPUBLIC OF SERBIA, BY SEX, AGE AND NATIONAL OR ETHNIC AFFILIATION, 2009

National or ethnic affiliation											Immigrants, emigrants, age and sex
Муслимани Muslims	Роми Romanies	Румуни Romanians	Русини Ruthenians	Словаци Slovaks	Турци Turks	Хрвати Croats	Остали Other	Регионална припадност Regional affiliation	Неизјашње- ни и неопреде- љени Not declared and undefined	Непознато Unknown	
REPUBLIC OF SERBIA											Immigrants
1695	1538	184	110	218	25	438	369	-	50109	-	
710	555	67	45	86	17	164	167	-	22130	-	Male
985	983	117	65	132	8	274	202	-	27979	-	Female
269	342	8	13	7	7	16	20	-	9924	-	Under 15
158	163	4	8	6	5	7	11	-	5105	-	Male
111	179	4	5	1	2	9	9	-	4819	-	Female
419	441	16	16	46	5	52	47	-	11554	-	15 - 24
115	115	5	3	11	1	10	19	-	4052	-	Male
304	326	11	13	35	4	42	28	-	7502	-	Female
432	316	60	31	67	5	113	97	-	12405	-	25 - 34
143	94	20	15	25	4	42	41	-	5056	-	Male
289	222	40	16	42	1	71	56	-	7349	-	Female
264	218	42	14	31	7	80	74	-	5207	-	35 - 44
130	92	12	6	14	6	43	38	-	2725	-	Male
134	126	30	8	17	1	37	36	-	2482	-	Female
165	144	16	13	27	-	66	55	-	4070	-	45 - 54
87	59	8	4	15	-	22	28	-	2029	-	Male
78	85	8	9	12	-	44	27	-	2041	-	Female
89	61	30	9	24	1	54	46	-	3753	-	55 - 64
40	24	15	6	12	1	20	22	-	1775	-	Male
49	37	15	3	12	-	34	24	-	1978	-	Female
57	16	12	14	16	-	57	30	-	3195	-	65 and over
37	8	3	3	3	-	20	8	-	1387	-	Male
20	8	9	11	13	-	37	22	-	1808	-	Female
-	-	-	-	-	-	-	-	-	1	-	Unknown
-	-	-	-	-	-	-	-	-	1	-	Male
-	-	-	-	-	-	-	-	-	-	-	Female
1314	1252	183	112	214	1	439	200	-	51030	-	Emigrants
499	422	69	46	85	1	165	82	-	22007	-	Male
815	830	114	66	129	-	274	118	-	29023	-	Female
214	262	8	13	8	-	14	5	-	9927	-	Under 15
126	120	4	8	6	-	5	3	-	5120	-	Male
88	142	4	5	2	-	9	2	-	4807	-	Female
349	337	16	19	40	-	48	25	-	12020	-	15 - 24
75	73	5	3	10	-	10	9	-	3962	-	Male
274	264	11	16	30	-	38	16	-	8058	-	Female
363	302	62	33	62	-	120	59	-	12993	-	25 - 34
108	88	21	16	25	-	46	23	-	5113	-	Male
255	214	41	17	37	-	74	36	-	7880	-	Female
200	179	41	13	36	1	81	41	-	5057	-	35 - 44
92	72	13	6	17	1	42	18	-	2608	-	Male
108	107	28	7	19	-	39	23	-	2449	-	Female
104	124	18	13	27	-	67	25	-	4000	-	45 - 54
54	50	9	4	15	-	21	14	-	1975	-	Male
50	74	9	9	12	-	46	11	-	2025	-	Female
45	38	26	9	23	-	50	22	-	3723	-	55 - 64
23	15	14	6	9	-	21	10	-	1800	-	Male
22	23	12	3	14	-	29	12	-	1923	-	Female
39	10	12	12	18	-	59	23	-	3310	-	65 and over
21	4	3	3	3	-	20	5	-	1429	-	Male
18	6	9	9	15	-	39	18	-	1881	-	Female
-	-	-	-	-	-	-	-	-	-	-	Unknown
-	-	-	-	-	-	-	-	-	-	-	Male
-	-	-	-	-	-	-	-	-	-	-	Female

7-3. МИГРАНТСКО СТАНОВНИШТВО У РЕПУБЛИЦИ СРБИЈИ, ПРЕМА ПОЛУ, СТАРОСТИ И НАЦИОНАЛНОЈ ИЛИ ЕТНИЧКОЈ ПРИПАДНОСТИ, 2009.
(наставак)

Досељења, одсељења, старост и пол	Укупно <i>Total</i>	Национална или етничка припадност							
		Срби <i>Serbs</i>	Црногорци <i>Montenegrins</i>	Југословени <i>Yugoslavs</i>	Албанци <i>Albanians</i>	Бугари <i>Bulgarians</i>	Власи <i>Vlachs</i>	Мађари <i>Hungarians</i>	Македонци <i>Macedonians</i>
Централна Србија									
Досељено	102855	56878	454	740	909	47	7	86	88
Мушко	45265	25087	282	311	351	27	4	33	35
Женско	57590	31791	172	429	558	20	3	53	53
Испод 15	14482	6033	7	16	111	1	-	3	-
Мушко	7509	3134	4	9	58	1	-	1	-
Женско	6973	2899	3	7	53	-	-	2	-
15 – 24	20711	10406	32	74	289	3	-	13	2
Мушко	7084	3562	16	39	75	-	-	3	2
Женско	13627	6844	16	35	214	3	-	10	-
25 – 34	29214	17832	124	267	271	16	-	30	25
Мушко	11723	7188	69	99	85	6	-	10	13
Женско	17491	10644	55	168	186	10	-	20	12
35 – 44	14492	9210	116	151	120	15	-	17	15
Мушко	7156	4421	77	68	59	11	-	8	2
Женско	7336	4789	39	83	61	4	-	9	13
45 – 54	10082	6061	94	124	53	3	6	8	16
Мушко	5155	3136	64	48	38	2	4	6	5
Женско	4927	2925	30	76	15	1	2	2	11
55 – 64	7862	4287	41	71	36	6	1	9	16
Мушко	3878	2208	25	35	15	4	-	4	7
Женско	3984	2079	16	36	21	2	1	5	9
65 и више	6012	3049	40	37	29	3	-	6	14
Мушко	2760	1438	27	13	21	3	-	1	6
Женско	3252	1611	13	24	8	-	-	5	8
Непознато	-	-	-	-	-	-	-	-	-
Мушко	-	-	-	-	-	-	-	-	-
Женско	-	-	-	-	-	-	-	-	-
Одсељено	96873	51760	361	651	392	42	6	38	74
Мушко	42627	23064	225	283	93	28	4	18	31
Женско	54246	28696	136	368	299	14	2	20	43
Испод 15	13574	5370	8	11	38	-	-	1	-
Мушко	7021	2782	5	5	19	-	-	1	-
Женско	6553	2588	3	6	19	-	-	-	-
15 – 24	19282	8976	26	68	162	2	-	6	2
Мушко	6473	3104	17	37	15	-	-	2	1
Женско	12809	5872	9	31	147	2	-	4	1
25 – 34	27961	16648	96	217	126	16	-	12	16
Мушко	11308	6806	55	92	24	8	-	4	10
Женско	16653	9842	41	125	102	8	-	8	6
35 – 44	13653	8678	102	140	41	15	-	4	15
Мушко	6755	4183	67	66	18	11	-	3	2
Женско	6898	4495	35	74	23	4	-	1	13
45 – 54	9408	5592	74	104	11	2	5	7	15
Мушко	4808	2915	48	37	9	2	4	5	6
Женско	4600	2677	26	67	2	-	1	2	9
55 – 64	7265	3835	29	68	8	4	1	4	15
Мушко	3651	1999	17	31	4	4	-	3	7
Женско	3614	1836	12	37	4	-	1	1	8
65 и више	5730	2661	26	43	6	3	-	4	11
Мушко	2611	1275	16	15	4	3	-	-	5
Женско	3119	1386	10	28	2	-	-	4	6
Непознато	-	-	-	-	-	-	-	-	-
Мушко	-	-	-	-	-	-	-	-	-
Женско	-	-	-	-	-	-	-	-	-

MIGRANTS IN THE REPUBLIC OF SERBIA, BY SEX, AGE AND NATIONAL OR ETHNIC AFFILIATION, 2009

(continued)

National or ethnic affiliation											Immigrants, emigrants, age and sex
Муслимани Moslems	Роми Romanies	Румуни Romanians	Русини Ruthenians	Словаци Slovaks	Турци Turks	Хрвати Croats	Остали Other	Регионална припадност Regional affiliation	Неизјашње- ни и неопреде- љени Not declared and undefined	Непознато Unknown	
1611	964	20	11	22	18	80	171	-	40749	-	Central Serbia
											Immigrants
666	328	5	-	8	11	26	83	-	18008	-	Male
945	636	15	11	14	7	54	88	-	22741	-	Female
262	199	-	1	1	3	-	13	-	7832	-	Under 15
153	93	-	-	1	1	-	8	-	4046	-	Male
109	106	-	1	-	2	-	5	-	3786	-	Female
403	286	2	2	5	3	6	10	-	9175	-	15 – 24
110	67	1	-	-	-	2	5	-	3202	-	Male
293	219	1	2	5	3	4	5	-	5973	-	Female
416	219	7	5	4	5	22	46	-	9925	-	25 – 34
135	64	1	-	2	4	6	20	-	4021	-	Male
281	155	6	5	2	1	16	26	-	5904	-	Female
243	126	5	1	7	6	15	34	-	4411	-	35 – 44
120	42	-	-	3	5	6	18	-	2316	-	Male
123	84	5	1	4	1	9	16	-	2095	-	Female
152	89	1	2	1	-	9	26	-	3437	-	45 – 54
79	43	-	-	1	-	1	13	-	1715	-	Male
73	46	1	2	-	-	8	13	-	1722	-	Female
82	39	3	-	2	1	16	28	-	3224	-	55 – 64
35	15	2	-	-	1	7	14	-	1506	-	Male
47	24	1	-	2	-	9	14	-	1718	-	Female
53	6	2	-	2	-	12	14	-	2745	-	65 and over
34	4	1	-	1	-	4	5	-	1202	-	Male
19	2	1	-	1	-	8	9	-	1543	-	Female
-	-	-	-	-	-	-	-	-	-	-	Unknown
-	-	-	-	-	-	-	-	-	-	-	Male
-	-	-	-	-	-	-	-	-	-	-	Female
1269	781	5	6	21	1	71	40	-	41355	-	Emigrants
485	260	2	2	8	1	25	14	-	18084	-	Male
784	521	3	4	13	-	46	26	-	23271	-	Female
211	159	-	-	2	-	1	1	-	7772	-	Under 15
125	75	-	-	1	-	-	1	-	4007	-	Male
86	84	-	-	1	-	1	-	-	3765	-	Female
339	196	1	1	4	-	5	2	-	9492	-	15 – 24
75	43	-	-	-	-	3	2	-	3174	-	Male
264	153	1	1	4	-	2	-	-	6318	-	Female
352	214	2	2	1	-	15	10	-	10234	-	25 – 34
105	61	1	1	-	-	5	3	-	4133	-	Male
247	153	1	1	1	-	10	7	-	6101	-	Female
192	109	1	1	6	1	12	7	-	4329	-	35 – 44
90	37	-	-	4	1	5	3	-	2265	-	Male
102	72	1	1	2	-	7	4	-	2064	-	Female
97	81	-	2	4	-	10	5	-	3399	-	45 – 54
50	33	-	1	2	-	1	1	-	1694	-	Male
47	48	-	1	2	-	9	4	-	1705	-	Female
43	18	1	-	2	-	14	5	-	3218	-	55 – 64
21	7	1	-	-	-	7	2	-	1548	-	Male
22	11	-	-	2	-	7	3	-	1670	-	Female
35	4	-	-	2	-	14	10	-	2911	-	65 and over
19	4	-	-	1	-	4	2	-	1263	-	Male
16	-	-	-	1	-	10	8	-	1648	-	Female
-	-	-	-	-	-	-	-	-	-	-	Unknown
-	-	-	-	-	-	-	-	-	-	-	Male
-	-	-	-	-	-	-	-	-	-	-	Female

7-3. МИГРАНТСКО СТАНОВНИШТВО У РЕПУБЛИЦИ СРБИЈИ, ПРЕМА ПОЛУ, СТАРОСТИ И НАЦИОНАЛНОЈ ИЛИ ЕТНИЧКОЈ ПРИПАДНОСТИ, 2009.
(наставак)

Досељења, одсељења, старост и пол	Укупно <i>Total</i>	Национална или етничка припадност							
		Срби <i>Serbs</i>	Црногорци <i>Montenegrins</i>	Југословени <i>Yugoslavs</i>	Албанци <i>Albanians</i>	Бугари <i>Bulgarians</i>	Власи <i>Vlachs</i>	Мађари <i>Hungarians</i>	Македонци <i>Macedonians</i>
Војводина									
Досељено	26935	12197	388	900	253	7	-	2095	55
Мушко	11871	5390	180	386	193	5	-	883	28
Женско	15064	6807	208	514	60	2	-	1212	27
Испод 15	3639	1075	18	50	12	-	-	188	1
Мушко	1883	588	10	25	4	-	-	90	1
Женско	1756	487	8	25	8	-	-	98	-
15 - 24	5857	2530	42	118	72	-	-	385	6
Мушко	2045	869	12	46	59	-	-	113	2
Женско	3812	1661	30	72	13	-	-	272	4
25 - 34	7868	3878	142	330	92	3	-	528	18
Мушко	3318	1617	58	130	76	1	-	236	13
Женско	4550	2261	84	200	16	2	-	292	5
35 - 44	3538	1874	73	161	45	2	-	281	13
Мушко	1759	917	35	79	33	2	-	132	5
Женско	1779	957	38	82	12	-	-	149	8
45 - 54	2538	1248	47	119	22	-	-	256	7
Мушко	1287	664	32	53	15	-	-	121	2
Женско	1251	584	15	66	7	-	-	135	5
55 - 64	1887	907	39	72	9	2	-	180	6
Мушко	927	432	24	39	5	2	-	88	2
Женско	960	475	15	33	4	-	-	92	4
65 и више	1607	685	27	50	1	-	-	277	4
Мушко	651	303	9	14	1	-	-	103	3
Женско	956	382	18	36	-	-	-	174	1
Непознато	1	-	-	-	-	-	-	-	-
Мушко	1	-	-	-	-	-	-	-	-
Женско	-	-	-	-	-	-	-	-	-
Одсељено	27474	12471	420	1148	50	6	-	2107	76
Мушко	11538	5404	205	482	28	4	-	885	35
Женско	15936	7067	215	666	22	2	-	1222	41
Испод 15	3478	926	12	61	3	-	-	170	1
Мушко	1792	494	4	30	1	-	-	79	1
Женско	1686	432	8	31	2	-	-	91	-
15 - 24	5933	2526	43	151	17	-	-	374	8
Мушко	1878	839	15	56	7	-	-	108	3
Женско	4055	1687	28	95	10	-	-	266	5
25 - 34	8543	4189	166	444	13	2	-	538	27
Мушко	3311	1682	70	164	9	-	-	239	16
Женско	5232	2507	96	280	4	2	-	299	11
35 - 44	3510	1918	76	199	10	3	-	295	18
Мушко	1688	933	38	95	7	3	-	140	8
Женско	1822	985	38	104	3	-	-	155	10
45 - 54	2562	1308	50	147	5	-	-	263	9
Мушко	1299	707	36	67	2	-	-	124	3
Женско	1263	601	14	80	3	-	-	139	6
55 - 64	1878	910	43	90	1	1	-	190	8
Мушко	931	441	27	53	1	1	-	94	2
Женско	947	469	16	37	-	-	-	96	6
65 и више	1570	694	30	56	1	-	-	277	5
Мушко	639	308	15	17	1	-	-	101	2
Женско	931	386	15	39	-	-	-	176	3
Непознато	-	-	-	-	-	-	-	-	-
Мушко	-	-	-	-	-	-	-	-	-
Женско	-	-	-	-	-	-	-	-	-

MIGRANTS IN THE REPUBLIC OF SERBIA, BY SEX, AGE AND NATIONAL OR ETHNIC AFFILIATION, 2008

(continued)

National or ethnic affiliation											Immigrants, emigrants, age and sex
Муслимани Moslems	Роми Romanies	Румуни Romanians	Русини Ruthenians	Словаци Slovaks	Турци Turks	Хрвати Croats	Остали Other	Регионална припадност Regional affiliation	Неизјашње- ни и неопреде- љени Not declared and undefined	Непознато Unknown	
Vojvodina											Immigrants
84	574	164	99	196	7	358	198	-	9360	-	
44	227	62	45	78	6	138	84	-	4122	-	Male
40	347	102	54	118	1	220	114	-	5238	-	Female
7	143	8	12	6	4	16	7	-	2092	-	Under 15
5	70	4	8	5	4	7	3	-	1059	-	Male
2	73	4	4	1	-	9	4	-	1033	-	Female
16	155	14	14	41	2	46	37	-	2379	-	15 - 24
5	48	4	3	11	1	8	14	-	850	-	Male
11	107	10	11	30	1	38	23	-	1529	-	Female
16	97	53	26	63	-	91	51	-	2480	-	25 - 34
8	30	19	15	23	-	36	21	-	1035	-	Male
8	67	34	11	40	-	55	30	-	1445	-	Female
21	92	37	13	24	1	65	40	-	796	-	35 - 44
10	50	12	6	11	1	37	20	-	409	-	Male
11	42	25	7	13	-	28	20	-	387	-	Female
13	55	15	11	26	-	57	29	-	633	-	45 - 54
8	16	8	4	14	-	21	15	-	314	-	Male
5	39	7	7	12	-	36	14	-	319	-	Female
7	22	27	9	22	-	38	18	-	529	-	55 - 64
5	9	13	6	12	-	13	8	-	269	-	Male
2	13	14	3	10	-	25	10	-	260	-	Female
4	10	10	14	14	-	45	16	-	450	-	65 and over
3	4	2	3	2	-	16	3	-	185	-	Male
1	6	8	11	12	-	29	13	-	265	-	Female
-	-	-	-	-	-	-	-	-	1	-	Unknown
-	-	-	-	-	-	-	-	-	1	-	Male
-	-	-	-	-	-	-	-	-	-	-	Female
45	471	178	106	193	-	368	160	-	9675	-	Emigrants
14	162	67	44	77	-	140	68	-	3923	-	Male
31	309	111	62	116	-	228	92	-	5752	-	Female
3	103	8	13	6	-	13	4	-	2155	-	Under 15
1	45	4	8	5	-	5	2	-	1113	-	Male
2	58	4	5	1	-	8	2	-	1042	-	Female
10	141	15	18	36	-	43	23	-	2528	-	15 - 24
-	30	5	3	10	-	7	7	-	788	-	Male
10	111	10	15	26	-	36	16	-	1740	-	Female
11	88	60	31	61	-	105	49	-	2759	-	25 - 34
3	27	20	15	25	-	41	20	-	980	-	Male
8	61	40	16	36	-	64	29	-	1779	-	Female
8	70	40	12	30	-	69	34	-	728	-	35 - 44
2	35	13	6	13	-	37	15	-	343	-	Male
6	35	27	6	17	-	32	19	-	385	-	Female
7	43	18	11	23	-	57	20	-	601	-	45 - 54
4	17	9	3	13	-	20	13	-	281	-	Male
3	26	9	8	10	-	37	7	-	320	-	Female
2	20	25	9	21	-	36	17	-	505	-	55 - 64
2	8	13	6	9	-	14	8	-	252	-	Male
-	12	12	3	12	-	22	9	-	253	-	Female
4	6	12	12	16	-	45	13	-	399	-	65 and over
2	-	3	3	2	-	16	3	-	166	-	Male
2	6	9	9	14	-	29	10	-	233	-	Female
-	-	-	-	-	-	-	-	-	-	-	Unknown
-	-	-	-	-	-	-	-	-	-	-	Male
-	-	-	-	-	-	-	-	-	-	-	Female

7-4. МИГРАНТСКО СТАНОВНИШТВО У РЕПУБЛИЦИ СРБИЈИ, ПРЕМА ТИПУ НАСЕЉА, ПОЛУ И НАЦИОНАЛНОЈ ИЛИ ЕТНИЧКОЈ ПРИПАДНОСТИ, 2009.

Досељења, одсељења, старост и пол	Укупно <i>Total</i>	Национална или етничка припадност							
		Срби <i>Serbs</i>	Црногорци <i>Montenegrins</i>	Југословени <i>Yugoslavs</i>	Албанци <i>Albanians</i>	Бугари <i>Bulgarians</i>	Власи <i>Vlachs</i>	Мађари <i>Hungarians</i>	Македонци <i>Macedonians</i>
РЕПУБЛИКА СРБИЈА									
Досељено	129790	69075	842	1640	1162	54	7	2181	143
Мушко	57136	30477	462	697	544	32	4	916	63
Женско	72654	38598	380	943	618	22	3	1265	80
Градска насеља	89852	46733	691	1216	386	34	2	1220	116
Мушко	40540	20975	382	519	266	21	1	514	54
Женско	49312	25758	309	697	120	13	1	706	62
Остала насеља	39938	22342	151	424	776	20	5	961	27
Мушко	16596	9502	80	178	278	11	3	402	9
Женско	23342	12840	71	246	498	9	2	559	18
Одсељено	124347	64231	781	1799	442	48	6	2145	150
Мушко	54165	28468	430	765	121	32	4	903	66
Женско	70182	35763	351	1034	321	16	2	1242	84
Градска насеља	77343	40062	606	1297	77	26	5	1138	103
Мушко	35389	18429	348	571	48	19	4	501	45
Женско	41954	21633	258	726	29	7	1	637	58
Остала насеља	47004	24169	175	502	365	22	1	1007	47
Мушко	18776	10039	82	194	73	13	-	402	21
Женско	28228	14130	93	308	292	9	1	605	26
Централна Србија									
Досељено	102855	56878	454	740	909	47	7	86	88
Мушко	45265	25087	282	311	351	27	4	33	35
Женско	57590	31791	172	429	558	20	3	53	53
Градска насеља	72352	38644	408	618	206	28	2	64	78
Мушко	32760	17341	252	260	126	17	1	28	34
Женско	39592	21303	156	358	80	11	1	36	44
Остала насеља	30503	18234	46	122	703	19	5	22	10
Мушко	12505	7746	30	51	225	10	3	5	1
Женско	17998	10488	16	71	478	9	2	17	9
Одсељено	96873	51760	361	651	392	42	6	38	74
Мушко	42627	23064	225	283	93	28	4	18	31
Женско	54246	28696	136	368	299	14	2	20	43
Градска насеља	61704	32841	324	559	48	23	5	33	63
Мушко	28522	15171	205	241	31	17	4	17	27
Женско	33182	17670	119	318	17	6	1	16	36
Остала насеља	35169	18919	37	92	344	19	1	5	11
Мушко	14105	7893	20	42	62	11	-	1	4
Женско	21064	11026	17	50	282	8	1	4	7
Војводина									
Досељено	26935	12197	388	900	253	7	-	2095	55
Мушко	11871	5390	180	386	193	5	-	883	28
Женско	15064	6807	208	514	60	2	-	1212	27
Градска насеља	17500	8089	283	598	180	6	-	1156	38
Мушко	7780	3634	130	259	140	4	-	486	20
Женско	9720	4455	153	339	40	2	-	670	18
Остала насеља	9435	4108	105	302	73	1	-	939	17
Мушко	4091	1756	50	127	53	1	-	397	8
Женско	5344	2352	55	175	20	-	-	542	9
Одсељено	27474	12471	420	1148	50	6	-	2107	76
Мушко	11538	5404	205	482	28	4	-	885	35
Женско	15936	7067	215	666	22	2	-	1222	41
Градска насеља	15639	7221	282	738	29	3	-	1105	40
Мушко	6867	3258	143	330	17	2	-	484	18
Женско	8772	3963	139	408	12	1	-	621	22
Остала насеља	11835	5250	138	410	21	3	-	1002	36
Мушко	4671	2146	62	152	11	2	-	401	17
Женско	7164	3104	76	258	10	1	-	601	19

MIGRANTS IN THE REPUBLIC OF SERBIA, BY TYPE OF SETTLEMENTS AND NATIONAL OR ETHNIC AFFILIATION, 2009

National or ethnic affiliation											Immigrants, emigrants, age and sex
Муслимани Muslims	Роми Romanians	Румуни Romanians	Русини Ruthenians	Словаци Slovaks	Турци Turks	Хрвати Croats	Остали Other	Регионална припадност Regional affiliation	Неизјашње- ни и неопреде- љени Not declared and undefined	Непознато Unknown	
REPUBLIC OF SERBIA											Immigrants
1695	1538	184	110	218	25	438	369	-	50109	-	Immigrants
710	555	67	45	86	17	164	167	-	22130	-	Male
985	983	117	65	132	8	274	202	-	27979	-	Female
1011	912	99	62	121	18	290	254	-	36687	-	Urban settlements
493	340	34	26	45	12	105	113	-	16640	-	Male
518	572	65	36	76	6	185	141	-	20047	-	Female
684	626	85	48	97	7	148	115	-	13422	-	Other settlements
217	215	33	19	41	5	59	54	-	5490	-	Male
467	411	52	29	56	2	89	61	-	7932	-	Female
1314	813	626	111	207	11	379	213	-	24238	-	Emigrants
499	273	218	45	82	5	142	86	-	9572	-	Male
815	540	408	66	125	6	237	127	-	14666	-	Female
460	216	497	52	100	11	191	140	-	5535	-	Urban settlements
178	76	167	24	44	5	78	50	-	2349	-	Male
282	140	330	28	56	6	113	90	-	3186	-	Female
854	597	129	59	107	-	188	73	-	18703	-	Other settlements
321	197	51	21	38	-	64	36	-	7223	-	Male
533	400	78	38	69	-	124	37	-	11480	-	Female
Central Serbia											Immigrants
1611	964	20	11	22	18	80	171	-	40749	-	Immigrants
666	328	5	-	8	11	26	83	-	18008	-	Male
945	636	15	11	14	7	54	88	-	22741	-	Female
948	640	14	6	18	12	67	110	-	30489	-	Urban settlements
459	230	3	8	8	7	22	51	-	13921	-	Male
489	410	11	6	10	5	45	59	-	16568	-	Female
663	324	6	5	4	6	13	61	-	10260	-	Other settlements
207	98	2	-	-	4	4	32	-	4087	-	Male
456	226	4	5	4	2	9	29	-	6173	-	Female
1269	342	448	5	14	11	11	68	-	14563	-	Emigrants
485	111	151	1	5	5	2	26	-	5649	-	Male
784	231	297	4	9	6	9	42	-	8914	-	Female
433	7	446	3	4	11	1	61	-	25	-	Urban settlements
168	1	150	1	2	5	1	24	-	11	-	Male
265	6	296	2	2	6	37	37	-	14	-	Female
836	335	2	2	10	-	10	7	-	14538	-	Other settlements
317	110	1	-	3	-	1	2	-	5638	-	Male
519	225	1	2	7	-	9	5	-	8900	-	Female
Vojvodina											Immigrants
84	574	164	99	196	7	358	198	-	9360	-	Immigrants
44	227	62	45	78	6	138	84	-	4122	-	Male
40	347	102	54	118	1	220	114	-	5238	-	Female
63	272	85	56	103	6	223	144	-	6198	-	Urban settlements
34	110	31	26	37	5	83	62	-	2719	-	Male
29	162	54	30	66	1	140	82	-	3479	-	Female
21	302	79	43	93	1	135	54	-	3162	-	Other settlements
10	117	31	19	41	1	55	22	-	1403	-	Male
11	185	48	24	52	-	80	32	-	1759	-	Female
45	471	178	106	193	-	368	145	-	9675	-	Emigrants
14	162	67	44	77	-	140	60	-	3923	-	Male
31	309	111	62	116	-	228	85	-	5752	-	Female
27	209	51	49	96	-	190	79	-	5510	-	Urban settlements
10	75	17	23	42	-	77	26	-	2338	-	Male
17	134	34	26	54	-	113	53	-	3172	-	Female
18	262	127	57	97	-	178	66	-	4165	-	Other settlements
4	87	50	21	35	-	63	34	-	1585	-	Male
14	175	77	36	62	-	115	32	-	2580	-	Female

**ПРИРОДНО И МЕХАНИЧКО КРЕТАЊЕ
СТАНОВНИШТВА ПО ОПШТИНАМА
VITAL STATISTICS, BY MUNICIPALITY**

8-1. ПРОЦЕЊЕН БРОЈ СТАНОВНИКА
ESTIMATED NUMBER OF POPULATION

Стање 30.06. / State as of 30 June

Управни округ Град Општина	2009			Administrative district City Municipality
	укупно Total	мушко Male	женско Female	
РЕПУБЛИКА СРБИЈА	7320807	3560048	3760759	REPUBLIC OF SERBIA
Град Београд	1630582	769468	861114	City of Belgrade
Барајево	25563	12775	12788	Barajevo
Вождовац	156569	73049	83520	Voždovac
Врачар	55761	24519	31242	Vračar
Гроцка	81424	40434	40990	Grocka
Звездара	144652	67184	77468	Zvezdara
Земун	160442	76188	84254	Zemun
Лазаревац	59364	29105	30259	Lazarevac
Младеновац	51997	25361	26636	Mladenovac
Нови Београд	218593	100930	117663	Novi Beograd
Обреновац	72218	35684	36534	Obrenovac
Палилула	167559	78864	88695	Palilula
Раковица	105377	49793	55584	Rakovica
Савски венац	40169	18055	22114	Savski Venac
Сопот	20157	9940	10217	Sopot
Стари град	52029	23097	28932	Stari Grad
Сурчин	40554	20142	20412	Surčin
Чукарица	178154	84348	93806	Čukarica
Војводина	1968356	957234	1011122	Vojvodina
Севернобачки	192118	92763	99355	North Bačka
Бачка Топола	35099	17138	17961	Bačka Topola
Мали Иђош	12479	6096	6383	Mali Idoš
Суботица - град	144540	69529	75011	Subotica - city
Средњебанатски	193067	94461	98606	Central Bačka
Житиште	18005	8886	9119	Žitište
Зрењанин	125391	60952	64439	Zrenjanin
Нова Црња	10790	5344	5446	Nova Crnja
Нови Бечеј	24690	12181	12509	Novi Bečej
Сечањ	14191	7098	7093	Sečanj
Севернобанатски	153708	75208	78500	North Banat
Ада	17835	8665	9170	Ada
Кањижа	26203	12833	13370	Kanjiža
Кикинда	61790	30195	31595	Kikinda
Нови Кнежевац	11549	5667	5882	Novi Kneževac
Сента	24156	11800	12356	Senta
Чока	12175	6048	6127	Čoka
Јужнобанатски	300874	147396	153478	South Banat
Алибунар	20931	10343	10588	Alibunar
Бела Црква	18451	9115	9336	Bela Crkva
Вршац	52606	25391	27215	Vršac
Ковачица	26447	13265	13182	Kovačica
Ковин	35827	17792	18035	Kovin
Опово	10565	5289	5276	Opovo
Панчево - град	124362	60383	63979	Pančevo - city
Пландиште	11685	5818	5867	Plandište
Западнобачки	195573	95271	100302	West Bačka
Апатин	30187	14750	15437	Apatin
Кула	44852	21891	22961	Kula
Оџаци	31220	15399	15821	Ođzaci
Сомбор - град	89314	43231	46083	Sombor - city
	195573	95271	100302	
Јужнобачки	607282	292075	315207	South Bačka
Бач	14850	7354	7496	Bač
Бачка Паланка	57000	27673	29327	Bačka Palanka
Бачки Петровац	13935	6874	7061	Bački Petrovac
Беочин	15682	7731	7951	Beočin
Бечеј	38587	19057	19530	Bečej
Врбас	43516	21086	22430	Vrbas
Жабал	26502	13281	13221	Žabalj
Нови Сад - град	327175	154685	172490	Novi Sad - grad
Србобран	16658	8052	8606	Srbobran
Сремски Карловци	8845	4308	4537	Sremski Karlovci
Темерин	28283	13861	14422	Temerin
Тител	16249	8113	8136	Titel

8-1. ПРОЦЕЊЕН БРОЈ СТАНОВНИКА (наставак)
ESTIMATED NUMBER OF POPULATION (continued)

Стање 30.06. / State as of 30 June

Управни округ Град Општина	2009			Administrative district City Municipality
	укупно Total	мушко Male	женско Female	
Сремски	325734	160060	165674	Srem
Инђија	48376	23849	24527	Indija
Ириг	11319	5560	5759	Irig
Пећинци	21672	10930	10742	Pećinci
Рума	56409	27599	28810	Ruma
Сремска Митровица - град	81613	39792	41821	Sremska Mitrovica - city
Стара Пазова	70955	34993	35962	Stara Pazova
Шид	35390	17337	18053	Šid
Централна Србија	5352451	2602814	2749637	Central Serbia
Мачвански	310839	153988	156851	Mačva
Богатић	30639	15429	15210	Bogatić
Владимирци	18599	9444	9155	Vladimirci
Коцелјева	14215	7218	6997	Koceljeva
Крупань	18071	9198	8873	Krupanj
Лозница	82749	40635	42114	Loznica
Љубовија	14906	7571	7335	Ljubovija
Мали Зворник	12940	6485	6455	Mali Zvornik
Шабац - град	118720	58008	60712	Šabac - city
Колубарски	180293	88893	91400	Kolubara
Ваљево - град	93117	45373	47744	Valjevo - city
Лајковац	15637	7726	7911	Lajkovac
Љиг	13067	6385	6682	Ljig
Мионица	15212	7613	7599	Mionica
Осечина	13382	6858	6524	Osečina
Уб	29878	14938	14940	Ub
Подунавски	203118	100010	103108	Danube
Велика Плана	42326	20759	21567	Velika Plana
Смедерево - град	108046	53219	54827	Smederevo - city
Смедеревска Паланка	52746	26032	26714	Smederevska Palanka
Браничевски	189556	91457	98099	Braničevo
Велико Градиште	19495	9321	10174	Veliko Gradište
Голубац	8931	4337	4594	Golubac
Жабари	11680	5676	6004	Žabari
Жагубица	13569	6639	6930	Žagubica
Кучево	16738	8156	8582	Kučevo
Мало Црниће	12629	6145	6484	Malo Crniće
Петровац на Млави	32051	15463	16588	Petrovac na Mlavi
Пољаревац - град	74463	35720	38743	Požarevac - city
Шумадијски	289496	141380	148116	Šumadija
Аранђеловац	46473	22671	23802	Arandelovac
Баточина	11546	5768	5778	Batočina
Кнић	14629	7279	7350	Knić
Крагујевац - град	174318	84641	89677	Kragujevac - grad
Лапово	7677	3773	3904	Lapovo
Рача	11636	5778	5858	Rača
Топола	23217	11470	11747	Topola
Поморавски	216186	104571	111615	Pomoravlje
Деспотовац	23093	11328	11765	Despotovac
Јагодина - град	55973	27128	28845	Jagodina - city
Параћин	11567	5589	5978	Paraćin
Рековац	69949	33847	36102	Rekovac
Свилајнац	23917	11403	12514	Svilajnac
Ћуприја	31687	15276	16411	Čuprija
Борски	132464	64814	67650	Bor
Бор	50779	25045	25734	Bor
Кладово	21757	10584	11173	Kladovo
Мајданпек	20458	10236	10222	Majdanpek
Неготин	39470	18949	20521	Negotin
Зајечарски	124423	60372	64051	Zaječar
Бољевац	13767	6710	7057	Boljevac
Зајечар - град	61446	29815	31631	Zaječar - city
Књажевац	32447	15794	16653	Knjaževac
Сокобања	16763	8053	8710	Sokobanja

8-1. ПРОЦЕЊЕН БРОЈ СТАНОВНИКА (наставак)

ESTIMATED NUMBER OF POPULATION (continued)

Стање 30.06. / State as of 30 June

Управни округ Град Општина	2009			Administrative district City Municipality
	укупно Total	мушко Male	женско Female	
Златиборски	296858	146802	150056	Zlatibor
Ариље	18987	9374	9613	Arijlje
Бајина Башта	27590	13813	13777	Bajina Bašta
Косјерић	12524	6204	6320	Kosjerić
Нова Варош	18023	8992	9031	Nova Varoš
Пожега	30128	14759	15369	Požega
Прибој	27730	13766	13964	Priboj
Пријеполје	39277	19602	19675	Prijepolje
Сјеница	27809	13970	13839	Sjenica
Ужице - град	79601	38792	40809	Užice - city
Чајетина	15189	7530	7659	Čajetina
Моравички	215422	105842	109580	Morava
Горњи Милановац	44663	22006	22657	Gornji Milanovac
Ивањица	33132	16715	16417	Ivanjica
Лучани	22015	10965	11050	Lučani
Чачак - град	115612	56156	59456	Čačak - city
Рашки	299155	147429	151726	Raška
Врњачка Бања	26451	12743	13708	Vrnjačka Banja
Краљево - град	118959	58244	60715	Kraljevo - city
Нови Пазар - град	96597	47884	48713	Novi Pazar - city
Рашка	25215	12584	12631	Raška
Тутин	31933	15974	15959	Tutin
Расински	244241	119530	124711	Rasina
Александровац	27118	13461	13657	Aleksandrovac
Брус	16832	8552	8280	Brus
Варварин	18455	9043	9412	Varvarin
Крушевац - град	127551	62010	65541	Kruševac - city
Трстеник	44610	21760	22850	Trstenik
Ћићевац	9675	4704	4971	Čičevac
Нишавски	374017	184081	189936	Nišava
Град Ниш	255479	124758	130721	City of Niš
Медиана	88532	43096	45436	Mediana
Нишка Бања	15315	7770	7545	Niška Banja
Палилула	73951	36096	37855	Palilula
Пантелеј	43750	21280	22470	Panteleј
Црвени крст	33931	16516	17415	Crveni krst
Алексинач	53222	26241	26981	Aleksinac
Гаџин Хан	8726	4344	4382	Gadžin Han
Дољевац	18061	9244	8817	Doljevac
Мерошина	13731	7043	6688	Merošina
Ражањ	9454	4743	4711	Ražanj
Сврљиг	15344	7708	7636	Svrlijig
Топлички	94570	47672	46898	Toplica
Блаце	12386	6222	6164	Blace
Житорађа	17403	8860	8543	Žitorađa
Куршумлија	19056	9824	9232	Kuršumljija
Прокупље	45725	22766	22959	Prokuplje
Пиротски	95861	48545	47316	Pirot
Бабушница	13036	6643	6393	Babušnica
Бела Паланка	12593	6479	6114	Bela Palanka
Димитровград	10407	5285	5122	Dimitrovgrad
Пирот	59825	30138	29687	Pirot
Јабланички	227116	113563	113553	Jablanica
Бојник	11807	5998	5809	Bojnik
Власотинце	31050	15599	15451	Vlasotince
Лебане	22995	11548	11447	Lebane
Лесковац - град	149279	74325	74954	Leskovac - city
Медвеђа	10321	5280	5041	Medveđa
Црна Трава	1664	813	851	Crna Trava
Пчињски	228254	114397	113857	Pčinj
Босилеград	8381	4287	4094	Bosilegrad
Бујановац	45396	22603	22793	Bujanovac
Владичин Хан	22117	11103	11014	Vladičin Han
Врање - град	86753	43379	43374	Vranje - city
Прешево	39769	19983	19786	Preševo
Сурдулица	20425	10158	10267	Surdulica
Трговиште	5413	2884	2529	Trgovište

8-2. ОСНОВНИ ПОДАЦИ О РОЂЕНИМ, 2009.
BASIC DATA ON BIRTHS, 2009

Управни округ Град Општина	Укупно Total	Живо- рођени Live births	Мртво- рођени Stillbirths	Живорођени / Live births							Administrative district City Municipality
				мушки Male	женски Female	у здрав- ственој органи- зацији In health organ- ization	на другом месту Other place		брачно Legiti- mate	ванбра- чно Illegiti- mate	
							уз помоћ With help	без помоћи Without help			
РЕПУБЛИКА СРБИЈА	70665	70299	366	36450	33849	69898	262	139	54005	16294	REPUBLIKA SRBIJA
<i>Град Београд</i>	18542	18463	79	9467	8996	18436	14	13	14790	3673	City of Belgrade
Барајево	281	280	1	152	128	280	-	-	208	72	Barajevo
Вождовац	1744	1738	6	880	858	1734	3	1	1473	265	Voždovac
Врачар	576	573	3	312	261	573	-	-	471	102	Vračar
Гроцка	883	878	5	448	430	875	1	2	716	162	Grocka
Звездара	1725	1711	14	885	826	1711	-	-	1393	318	Zvezdara
Земун	2001	1995	6	1047	948	1994	1	-	1532	463	Zemun
Лазаревац	639	635	4	312	323	632	3	-	492	143	Lazarevac
Младеновац	557	554	3	283	271	551	-	3	405	149	Mladenovac
Нови Београд	2398	2387	11	1241	1146	2384	2	1	1945	442	Novi Beograd
Обреновац	759	757	2	362	395	756	-	1	571	186	Obrenovac
Палилула	2058	2051	7	1029	1022	2048	2	1	1550	501	Pallula
Раковица	1154	1151	3	605	546	1150	1	-	976	175	Rakovica
Савски венац	529	524	5	262	262	524	-	-	446	78	Savski Venac
Сопот	178	177	1	88	89	176	-	1	119	58	Sopot
Стари град	521	521	-	252	269	520	-	1	442	79	Stari Grad
Сурчин	522	522	-	256	266	521	-	1	383	139	Surčin
Чукарица	2017	2009	8	1053	956	2007	1	1	1668	341	Čukarica
Војводина	18708	18590	118	9621	8969	18513	49	28	14036	4554	Vojvodina
Севернобачки	1651	1641	10	872	769	1636	1	4	1200	441	North Bačka
Бачка Топола	270	267	3	159	108	266	-	1	191	76	Bačka Topola
Мали Иђош	117	117	-	62	55	116	1	-	85	32	Mali Idoš
Суботица - град	1264	1257	7	651	606	1254	-	3	924	333	Subotica - city
Средњебанатски	1659	1649	10	865	784	1639	7	3	1214	435	Central Bačka
Житиште	141	140	1	62	78	138	2	-	97	43	Žitište
Зрењанин - град	1150	1142	8	597	545	1141	-	1	883	259	Zrenjanin - city
Нова Црња	68	68	-	37	31	64	4	-	42	26	Nova Crnja
Нови Бечеј	199	199	-	120	79	198	1	-	128	71	Novi Bečej
Сечањ	101	100	1	49	51	98	-	2	64	36	Sečanj
Севернобанатски	1296	1285	11	661	624	1285	-	-	936	349	North Banat
Ада	133	133	-	72	61	133	-	-	108	25	Ada
Кањижа	217	214	3	115	99	214	-	-	167	47	Kanjiža
Кикинда	551	550	1	284	266	550	-	-	398	152	Kikinda
Нови Кнежевац	109	109	-	57	52	109	-	-	69	40	Novi Kneževac
Сента	213	206	7	101	105	206	-	-	146	60	Senta
Чока	73	73	-	32	41	73	-	-	48	25	Čoka
Јужнобанатски	2757	2745	12	1375	1370	2730	4	11	1743	1002	South Banat
Алибунар	163	160	3	86	74	157	1	2	86	74	Alibunar
Бела Црква	144	143	1	71	72	141	1	1	70	73	Bela Crkva
Вршац	508	505	3	258	247	502	-	3	290	215	Vršac
Ковачица	252	252	-	138	114	251	-	1	180	72	Kovačica
Ковин	282	282	-	138	144	280	-	2	145	137	Kovin
Опово	101	101	-	45	56	100	1	-	60	41	Opovo
Панчево - град	1236	1231	5	603	628	1229	1	1	869	362	Pančevo - city
Пландиште	71	71	-	36	35	70	-	1	43	28	Plandište
Западнобачки	1595	1582	13	787	795	1576	3	3	1255	327	West Bačka
Апатин	266	264	2	130	134	262	-	2	207	57	Apatin
Кула	380	378	2	180	198	376	2	-	284	94	Kula
Оџаци	237	235	2	114	121	234	1	-	186	49	Ožaci
Сомбор - град	712	705	7	363	342	704	-	1	578	127	Sombor - city
Јужнобачки	6945	6895	50	3592	3303	6868	26	1	5531	1364	South Bačka
Бач	143	140	3	72	68	140	-	-	98	42	Bač
Бачка Паланка	536	529	7	286	243	526	3	-	464	65	Bačka Palanka
Бачки Петровац	107	107	-	50	57	106	1	-	89	18	Bački Petrovac
Беочин	148	147	1	79	68	147	-	-	95	52	Beočin
Бечеј	382	380	2	196	184	378	2	-	253	127	Bečej
Врбас	473	471	2	249	222	466	5	-	349	122	Vrbas
Жабалј	274	271	3	141	130	270	1	-	197	74	Žabalj
Нови Сад – град	4122	4094	28	2151	1943	4082	12	-	3393	701	Novi Sad – city
Србобран	159	158	1	79	79	158	-	-	93	65	Srbobran
Сремски Карловци	96	95	1	44	51	94	1	-	71	24	Sremski Karlovci
Темерин	335	334	1	168	166	334	-	-	293	41	Temerin
Тител	170	169	1	77	92	167	1	1	136	33	Titel

8-2. ОСНОВНИ ПОДАЦИ О РОЂЕНИМ, 2009. (наставак)
BASIC DATA ON BIRTHS, 2009 (continued)

Управни округ Град Општина	Укупно Total	Живо- рођени Live births	Мртво- рођени Stillbirths	Живорођени / Live births							Административни округ City Муниципалитет Municipality
				мушки Male	женски Female	у здрав- ственој органи- зацији In health organi- zation	на другом месту Other place		брачно Legiti- mate	ванбра- чно Ilegiti- mate	
							уз помоћ With help	без помоћи Without help			
Сремски	2805	2793	12	1469	1324	2779	8	6	2157	636	Srem
Инђија	431	431	-	221	210	427	4	-	334	97	Indija
Ириг	89	89	-	50	39	89	-	-	59	30	Irig
Пећинци	202	202	-	104	98	199	2	1	147	55	Pećinci
Рума	431	428	3	229	199	425	-	3	322	106	Ruma
Сремска Митровица - град	752	749	3	393	356	749	-	-	585	164	Sremska Mitrovica
Стара Пазова	597	592	5	306	286	591	-	1	471	121	Stara Pazova
Шид	303	302	1	166	136	299	2	1	239	63	Šid
Централна Србија	51957	51709	248	26829	24880	51385	213	111	39969	11740	Central Serbia
Мачвански	2769	2753	16	1461	1292	2750	2	1	2057	696	Mačva
Богатић	284	283	1	153	130	283	-	-	182	101	Bogatić
Владимирци	137	136	1	80	56	135	1	-	92	44	Vladimirci
Коцелјева	101	101	-	61	40	100	-	1	67	34	Koceljeva
Крупањ	157	157	-	81	76	157	-	-	131	26	Krupanj
Лозница	758	754	4	367	387	753	1	-	578	176	Loznica
Љубовија	119	118	1	60	58	118	-	-	93	25	Ljubovija
Мали Зворник	94	94	-	53	41	94	-	-	75	19	Mali Zvornik
Шабац - град	1119	1110	9	606	504	1110	-	-	839	271	Šabac - city
Колубарски	1470	1455	15	792	663	1453	-	2	1192	263	Kolubara
Ваљево - град	791	783	8	427	356	783	-	-	671	112	Valjevo - city
Лајковац	133	130	3	80	50	130	-	-	100	30	Lajkovac
Љиг	91	91	-	50	41	91	-	-	74	17	Ljig
Мионица	117	116	1	65	51	116	-	-	88	28	Mionica
Осечина	79	78	1	37	41	76	-	2	64	14	Osečina
Уб	259	257	2	133	124	257	-	-	195	62	Ub
Подунавски	1821	1812	9	955	857	1812	-	-	1076	736	Podunavlje
Велика Плана	308	306	2	169	137	306	-	-	175	131	Velika Plana
Смедерево - град	1074	1069	5	534	535	1069	-	-	620	449	Smederevo - city
Смедеревска Паланка	439	437	2	252	185	437	-	-	281	156	Smederevska Palanka
Браничевски	1504	1501	3	771	730	1500	-	1	781	720	Braničevo
Велико Градиште	132	132	-	60	72	132	-	-	63	69	Veliko Gradište
Голубац	58	58	-	32	26	58	-	-	30	28	Golubac
Жабари	72	72	-	37	35	72	-	-	43	29	Žabari
Жагубица	60	60	-	28	32	60	-	-	25	35	Žagubica
Кучево	99	99	-	57	42	98	-	1	53	46	Kučevo
Мало Црниће	73	73	-	44	29	73	-	-	42	31	Malo Crniće
Петровац на Млави	219	218	1	106	112	218	-	-	111	107	Petrovac na Mlavi
Пољаревац - град	791	789	2	407	382	789	-	-	414	375	Požarevac - city
Шумадијски	2629	2606	23	1322	1284	2594	12	-	2124	482	Šumadija
Аранђеловац	441	436	5	211	225	434	2	-	353	83	Aranđelovac
Баточина	82	81	1	45	36	80	1	-	62	19	Batočina
Кнић	82	82	-	39	43	81	1	-	71	11	Knić
Крагујевац - град	1742	1726	16	895	831	1719	7	-	1408	318	Kragujevac - city
Лапово	41	41	-	22	19	41	-	-	28	13	Lapovo
Рача	79	78	1	35	43	78	-	-	60	18	Rača
Топола	162	162	-	75	87	161	1	-	142	20	Topola
Поморавски	1826	1818	8	945	873	1813	4	1	1180	638	Pomoravlje
Деспотовац	150	149	1	78	71	149	-	-	74	75	Despotovac
Јагодина - град	692	688	4	352	336	685	3	-	495	193	Jagodina - city
Параћин	491	489	2	265	224	488	-	1	308	181	Paraćin
Рековац	63	63	-	35	28	63	-	-	42	21	Rekovac
Свилајнац	175	174	1	90	84	174	-	-	91	83	Svilajnac
Чуприја	255	255	-	125	130	254	1	-	170	85	Čuprija
Борски	965	960	5	494	466	955	5	-	506	454	Bor
Бор	412	410	2	213	197	410	-	-	218	192	Bor
Кладово	159	159	-	95	64	159	-	-	111	48	Kladovo
Мајданпек	159	158	1	86	72	157	1	-	59	99	Majdanpek
Неготин	235	233	2	100	133	229	4	-	118	115	Negotin
Зајечарски	866	861	5	465	396	855	6	-	572	289	Zaječar
Бољевац	89	88	1	42	46	88	-	-	40	48	Bojovac
Зајечар - град	455	451	4	236	215	451	-	-	300	151	Zaječar - city
Књажевац	220	220	-	125	95	220	-	-	168	52	Knjaževac
Сокобања	102	102	-	62	40	96	6	-	64	38	Sokobanja

8-2. ОСНОВНИ ПОДАЦИ О РОЂЕНИМ, 2009. (наставак)
BASIC DATA ON BIRTHS, 2009 (continued)

Управни округ Град Општина	Укупно Total	Живо- рођени Live births	Мртво- рођени Stillbirths	Живорођени / Live births							Administrative district City Municipality
				мушки Male	женски Female	у здрав- ственој органи- зацији In health organi- zation	на другом месту Other place		брачно Legiti- mate	ванбра- чно Illegiti- mate	
							уз помоћ With help	без помоћи Without help			
Златиборски	2688	2681	7	1371	1310	2676	3	2	2381	300	Zlatibor
Ариље	162	161	1	78	83	161	-	-	136	25	Ариље
Бајина Башта	229	229	-	123	106	229	-	-	208	21	Бајина Башта
Косјерић	82	82	-	41	41	82	-	-	71	11	Косјерић
Нова Варош	123	123	-	67	56	123	-	-	112	11	Нова Варош
Пожега	223	222	1	113	109	222	-	-	201	21	Пожега
Прибој	212	211	1	103	108	209	2	-	179	32	Прибој
Пријеполје	394	393	1	205	188	393	-	-	345	48	Пријеполје
Сјеница	362	360	2	173	187	358	-	2	289	71	Сјеница
Ужице - град	778	777	1	390	387	776	1	-	724	53	Ужице - city
Чајетина	123	123	-	78	45	123	-	-	116	7	Чајетина
Моравички	1883	1876	7	997	879	1875	1	-	1694	182	Morava
Горњи Милановац	401	397	4	206	191	397	-	-	356	41	Горњи Милановац
Ивањица	294	294	-	148	146	294	-	-	276	18	Ивањица
Луцани	130	129	1	64	65	129	-	-	112	17	Луцани
Чачак - град	1058	1056	2	579	477	1055	1	-	950	106	Чачак - city
Рашки	3782	3762	20	1968	1794	3758	3	1	3037	725	Raška
Врњачка Бања	238	237	1	122	115	236	1	-	193	44	Врњачка Бања
Краљево - град	1151	1145	6	597	548	1143	1	1	981	164	Краљево - city
Нови Пазар - град	1593	1586	7	818	768	1585	1	-	1273	313	Нови Пазар - city
Рашка	217	217	-	114	103	217	-	-	200	17	Рашка
Тутин	583	577	6	317	260	577	-	-	390	187	Тутин
Расински	1974	1967	7	1009	958	1965	1	1	1505	462	Rasina
Александровац	198	197	1	98	99	197	-	-	173	24	Александровац
Брус	107	107	-	58	49	106	-	1	88	19	Брус
Варварин	132	131	1	69	62	131	-	-	83	48	Варварин
Крушевац - град	1161	1156	5	601	555	1156	-	-	873	283	Крушевац - city
Трстеник	311	311	-	153	158	311	-	-	236	75	Трстеник
Ћићевац	65	65	-	30	35	64	1	-	52	13	Ћићевац
Нишавски	3449	3436	13	1798	1638	3386	48	2	2729	707	Nišava
Град Ниш	2620	2612	8	1358	1254	2607	4	1	2212	400	City of Niš
Медина	876	875	1	452	423	873	2	-	789	86	Медина
Нишка Бања	109	109	-	64	45	108	1	-	85	24	Нишка Бања
Палилула	770	765	5	398	367	765	-	-	635	130	Палилула
Пантелеј	504	503	1	252	251	502	1	-	436	67	Пантелеј
Црвени Крст	361	360	1	192	168	359	-	1	267	93	Црвени Крст
Алексинач	419	417	2	220	197	373	43	1	215	202	Алексинач
Гадџин Хан	23	23	-	12	11	23	-	-	19	4	Гадџин Хан
Дољевац	150	149	1	83	66	149	-	-	109	40	Дољевац
Мерошина	92	90	2	45	45	90	-	-	59	31	Мерошина
Ражањ	51	51	-	27	24	50	1	-	42	9	Ражањ
Сврљиг	94	94	-	53	41	94	-	-	73	21	Сврљиг
Топлички	828	825	3	417	408	821	2	2	575	250	Toplica
Блаце	84	83	1	37	46	82	1	-	58	25	Блаце
Житорађа	150	150	-	90	60	148	-	2	107	43	Житорађа
Куршумлија	131	130	1	64	66	129	1	-	96	34	Куршумлија
Прокупље	463	462	1	226	236	462	-	-	314	148	Прокупље
Пиротски	662	658	4	346	312	656	-	2	533	125	Pirot
Бабушница	66	65	1	29	36	65	-	-	46	19	Бабушница
Бела Паланка	87	87	-	48	39	87	-	-	57	30	Бела Паланка
Димитровград	65	65	-	35	30	65	-	-	55	10	Димитровград
Пирот	444	441	3	234	207	439	-	2	375	66	Пирот
Јабланички	1926	1914	12	978	936	1908	3	3	1443	471	Jablanica
Бојник	114	113	1	60	53	112	-	1	51	62	Бојник
Власотинце	255	254	1	147	107	253	1	-	212	42	Власотинце
Лебане	180	179	1	93	86	178	1	-	133	46	Лебане
Лесковац - град	1305	1296	9	642	654	1294	1	1	994	302	Лесковац - city
Медвеђа	67	67	-	32	35	66	-	1	50	17	Медвеђа
Црна Трава	5	5	-	4	1	5	-	-	3	2	Црна Трава
Пчињски	2373	2361	12	1273	1088	2172	109	80	1794	567	Pčinja
Босилеград	66	65	1	36	29	65	-	-	48	17	Босилеград
Бујановац	449	446	3	259	187	410	18	18	300	146	Бујановац
Владичин Хан	176	174	2	92	82	174	-	-	124	50	Владичин Хан
Врање - град	978	976	2	509	467	967	4	5	779	197	Врање - city
Прешево	471	468	3	243	225	328	84	56	381	87	Прешево
Сурдулица	190	189	1	110	79	188	1	-	128	61	Сурдулица
Трговиште	43	43	-	24	19	40	2	1	34	9	Трговиште

8-3. УМРЛИ И УМРЛА ОДОЈЧАД, ПО ОПШТИНАМА, 2009.
DEATHS AND INFANT DEATHS, BY MUNICIPALITY, 2009

Управни округ Град Општина	Умрли / Deaths			Умрла одојчад Infant deaths			Рана неонатална смртност / Early neonatal mortality			Перинатална смртност Perinatal mortality			Administrative district City Municipality
	укупно Total	мушки Male	женски Female	укупно Total	мушки Male	женски Female	укупно Total	мушки Male	женски Female	укупно Total	мушки Male	женски Female	
РЕПУБЛИКА СРБИЈА	104000	52377	51623	492	279	213	265	157	108	631	372	259	REPUBLIC OF SERBIA
<i>Град Београд</i>	20682	10390	10292	123	72	51	64	37	27	143	85	58	<i>City of Belgrade</i>
Барајево	376	216	160	2	2	-	1	1	-	2	2	-	Barajevo
Вождовац	2055	1004	1051	10	5	5	5	2	3	11	7	4	Voždovac
Врачар	895	397	498	3	1	2	3	1	2	6	1	5	Vračar
Гроцка	927	500	427	4	2	2	3	1	2	8	4	4	Grocka
Звездара	1726	860	866	9	5	4	2	1	1	16	8	8	Zvezdara
Земун	1927	993	934	11	9	2	6	5	1	12	9	3	Zemun
Лазаревац	782	399	383	3	2	1	3	2	1	7	6	1	Lazarevac
Младеновац	792	411	381	4	2	2	1	1	-	4	3	1	Mladenovac
Нови Београд	2684	1342	1342	22	12	10	10	5	5	21	12	9	Novi Beograd
Обреновац	1021	528	493	5	2	3	1	-	1	3	1	2	Obrenovac
Палилула	2045	1013	1032	15	7	8	9	5	4	16	11	5	Palilula
Раковица	1247	613	634	8	8	-	7	7	-	10	9	1	Rakovica
Савски венац	630	325	305	5	2	3	1	-	1	6	4	2	Savski Venac
Сопот	331	172	159	1	1	-	1	1	-	2	1	1	Sopot
Стари град	798	350	448	1	-	1	1	-	1	1	-	1	Stari Grad
Сурчин	464	240	224	5	2	3	3	1	2	3	1	2	Surčin
Чукарица	1982	1027	955	15	10	5	7	4	3	15	6	9	Čukarica
Војводина	28252	14209	14043	90	54	36	37	25	12	155	91	64	Vojvodina
Севернобачки	3032	1464	1568	8	7	1	2	2	-	12	8	4	North Bačka
Бачка Топола	624	286	338	3	3	-	1	1	-	4	4	-	Bačka Topola
Мали Иђош	182	98	84	-	-	-	-	-	-	-	-	-	Mali Iđoš
Суботица - град	2226	1080	1146	5	4	1	1	1	-	8	4	4	Subotica - city
Средњебанатски	3099	1545	1554	6	3	3	2	-	2	12	7	5	Central Banat
Житиште	322	156	166	-	-	-	-	-	-	1	1	-	Žitište
Зрењанин - град	1888	960	928	4	2	2	2	-	2	10	6	4	Zrenjanin - city
Нова Црња	218	102	116	1	1	-	-	-	-	-	-	-	Nova Crnja
Нови Бечеј	417	213	204	1	-	1	-	-	-	-	-	-	Novi Bečej
Сечањ	254	114	140	-	-	-	-	-	-	1	-	1	Sečanj
Севернобанатски	2570	1316	1254	7	5	2	3	3	-	14	9	5	North Banat
Ада	329	178	151	1	1	-	1	1	-	1	1	-	Ada
Кањижа	430	215	215	-	-	-	-	-	-	3	1	2	Kanjiža
Кикинда	976	505	471	2	-	2	-	-	-	1	1	-	Kikinda
Нови Кнежевац	215	106	109	2	2	-	1	1	-	1	1	-	Novi Kneževac
Сента	398	201	197	2	2	-	1	1	-	8	5	3	Senta
Чока	222	111	111	-	-	-	-	-	-	-	-	-	Čoka
Јужнобанатски	4384	2259	2125	15	6	9	7	2	5	19	5	14	South Banat
Алибунар	401	206	195	2	-	2	-	-	-	3	1	2	Alibunar
Бела Црква	298	148	150	-	-	-	-	-	-	1	1	-	Bela Crkva
Вршац	797	405	392	2	1	1	2	1	1	5	2	3	Vršac
Ковачица	397	213	184	1	1	-	1	1	-	1	1	-	Kovačica
Ковин	527	271	256	3	1	2	1	-	1	1	-	1	Kovin
Опово	170	84	86	1	1	-	-	-	-	-	-	-	Opovo
Панчево - град	1617	845	772	5	2	3	3	-	3	8	-	8	Pančevo - city
Пландиште	177	87	90	1	-	1	-	-	-	-	-	-	Plandište
Западнобачки	2995	1493	1502	8	6	2	4	4	-	17	12	5	West Bačka
Апатин	483	245	238	2	2	-	1	1	-	3	2	1	Apatin
Кула	622	324	298	3	1	2	-	-	-	2	2	-	Kula
Оџаци	555	257	298	-	-	-	-	-	-	2	2	-	Odžaci
Сомбор - град	1335	667	668	3	3	-	3	3	-	10	6	4	Sombor - city
Јужнобачки	7762	3908	3854	24	15	9	8	7	1	58	35	23	South Bačka
Бач	264	125	139	-	-	-	-	-	-	3	2	1	Bač
Бачка Паланка	861	439	422	2	2	-	-	-	-	7	4	3	Bačka Palanka
Бачки Петровац	216	102	114	1	-	1	-	-	-	-	-	-	Bački Petrovac
Беочин	215	110	105	-	-	-	-	-	-	1	-	1	Beočin
Бечеј	590	289	301	1	1	-	1	1	-	3	2	1	Bečej
Врбас	591	302	289	1	-	1	1	-	1	3	2	1	Vrbas
Жабалж	382	182	200	2	1	1	-	-	-	3	2	1	Žabalj
Нови Сад – град	3653	1874	1779	14	10	4	6	6	-	34	22	12	Novi Sad – city
Србобран	279	131	148	2	1	1	-	-	-	1	-	1	Srbobran
Сремски Карловци	137	73	64	-	-	-	-	-	-	1	-	1	Sremski Karlovci
Темерин	336	151	185	-	-	-	-	-	-	1	1	-	Temerin
Тител	238	130	108	1	-	1	-	-	-	1	-	1	Titel

8-3. УМРЛИ И УМРЛА ОДОЈЧАД, ПО ОПШТИНАМА, 2009. (наставка)
DEATHS AND INFANT DEATHS, BY MUNICIPALITY, 2009 (continued)

Управни округ Град Општина	Умрли / Deaths			Умрла одојчад Infant deaths			Рана неонатална смртност / Early neonatal mortality			Перинатална смртност Perinatal mortality			Administrative district City Municipality
	укупно Total	мушки Male	женски Female	укупно Total	мушки Male	женски Female	укупно Total	мушки Male	женски Female	укупно Total	мушки Male	женски Female	
Сремски	4410	2224	2186	22	12	10	11	7	4	23	15	8	Srem
Инђија	661	304	357	2	1	1	1	1	-	1	1	-	Indija
Ириг	189	92	97	-	-	-	-	-	-	-	-	-	Irig
Пећинци	294	159	135	1	1	-	1	1	-	1	1	-	Pećinci
Рума	794	380	414	6	5	1	2	2	-	5	5	-	Ruma
Сремска Митровица - град	1134	601	533	5	2	3	2	1	1	5	3	2	Sremska Mitrovica - city
Стара Пазова	789	412	377	6	2	4	5	2	3	10	5	5	Stara Pazova
Шид	549	276	273	2	1	1	-	-	-	1	-	1	Šid
Централна Србија	75748	38168	37580	402	225	177	228	132	96	476	281	195	Central Serbia
Мачвански	4674	2351	2323	20	12	8	13	9	4	29	21	8	Mačva
Богатић	533	250	283	2	2	-	2	2	-	3	2	1	Bogatić
Владимирци	335	163	172	2	2	-	-	-	-	1	1	-	Vladimirci
Коцељева	267	129	138	1	1	-	1	1	-	1	1	-	Koceljeva
Крупанј	276	147	129	1	1	-	1	1	-	1	1	-	Krupanj
Лозница	1104	590	514	5	2	3	4	2	2	8	4	4	Loznica
Љубовија	246	121	125	-	-	-	-	-	-	1	1	-	Ljubovija
Мали Зворник	154	81	73	1	1	-	-	-	-	-	-	-	Mali Zvornik
Шабац - град	1759	870	889	8	3	5	5	3	2	14	11	3	Šabac - city
Колубарски	2808	1436	1372	9	7	2	4	3	1	19	12	7	Kolubara
Ваљево - град	1351	722	629	6	4	2	3	2	1	11	6	5	Valjevo - city
Лајковац	222	109	113	1	1	-	-	-	-	3	2	1	Lajkovac
Љиг	276	141	135	-	-	-	-	-	-	-	-	-	Ljig
Мионица	240	116	124	-	-	-	-	-	-	1	1	-	Mionica
Осечина	217	124	93	-	-	-	-	-	-	1	1	-	Osečina
Уб	502	224	278	2	2	-	1	1	-	3	2	1	Ub
Подунавски	2805	1468	1337	13	6	7	6	2	4	15	9	6	Podunavlje
Велика Плана	618	329	289	1	-	1	-	-	-	2	2	-	Velika Plana
Смедерево - град	1508	772	736	7	3	4	3	1	2	8	4	4	Smederevo - city
Смедеревска Паланка	679	367	312	5	3	2	3	1	2	5	3	2	Smederevska Palanka
Браничевски	3519	1755	1764	7	4	3	1	1	-	4	3	1	Braničevo
Велико Градиште	346	180	166	-	-	-	-	-	-	-	-	-	Veliko Gradište
Голубац	173	76	97	-	-	-	-	-	-	-	-	-	Golubac
Жабари	284	135	149	1	1	-	-	-	-	-	-	-	Žabari
Жагубица	248	118	130	-	-	-	-	-	-	-	-	-	Žagubica
Кучево	366	187	179	-	-	-	-	-	-	-	-	-	Kučevo
Мало Црниће	279	138	141	1	-	1	-	-	-	-	-	-	Malo Crniće
Петровац на Млави	661	332	329	-	-	-	-	-	-	1	1	-	Petrovac na Mlavi
Пољаревац - град	1162	589	573	5	3	2	1	1	-	3	2	1	Požarevac - city
Шумадијски	4173	2085	2088	36	18	18	22	12	10	45	27	18	Šumadija
Аранђеловац	702	343	359	6	3	3	1	-	1	6	4	2	Arandelovac
Батоћина	187	101	86	-	-	-	-	-	-	1	1	-	Batočina
Кнић	286	133	153	-	-	-	-	-	-	-	-	-	Knjić
Крагујевац – град	2250	1137	1113	25	12	13	16	9	7	32	18	14	Kragujevac – grad
Лапово	128	66	62	1	-	1	1	-	1	1	-	1	Lapovo
Рача	208	97	111	1	-	1	1	-	1	2	1	1	Rača
Топола	412	208	204	3	3	-	3	3	-	3	3	-	Topola
Поморавски	3799	1915	1884	15	9	6	9	5	4	17	11	6	Pomoravlje
Деспотовац	484	253	231	-	-	-	-	-	-	1	1	-	Despotovac
Јагодина - град	1081	518	563	4	-	4	4	-	4	8	4	4	Jagodina - city
Параћин	950	506	444	7	6	1	3	3	-	5	4	1	Paraćin
Рековац	281	134	147	2	2	-	1	1	-	1	1	-	Rekovac
Свилајнац	470	228	242	1	1	-	1	1	-	2	1	1	Svilajnac
Чуприја	533	276	257	1	-	1	-	-	-	-	-	-	Čuprija
Борски	2242	1115	1127	8	5	3	5	3	2	10	8	2	Bor
Бор	700	366	334	3	1	2	2	1	1	4	3	1	Bor
Кладово	402	185	217	-	-	-	-	-	-	-	-	-	Kladovo
Мајданпек	339	190	149	4	3	1	2	1	1	3	2	1	Majdanpek
Неготин	801	374	427	1	1	-	1	1	-	3	3	-	Negotin
Зајечарски	2384	1115	1269	4	3	1	1	1	-	6	5	1	Zaječar
Бољевац	262	110	152	1	1	-	-	-	-	1	1	-	Boljevac
Јагодина - град	1073	515	558	2	1	1	-	-	-	4	3	1	Zaječar - city
Књажевац	704	323	381	1	1	-	1	1	-	1	1	-	Knjaževac
Сокобања	345	167	178	-	-	-	-	-	-	-	-	-	Sokobanja

8-3. УМРЛИ И УМРЛА ОДОЈЧАД, ПО ОПШТИНАМА, 2009. (наставак)
DEATHS AND INFANT DEATHS, BY MUNICIPALITY, 2009 (continued)

Управни округ Град Општина	Умрли / Deaths			Умрла одојчад Infant deaths			Рана неонатална смртност / Early neonatal mortality			Перинатална смртност Perinatal mortality			Administrative district City Municipality
	укупно Total	мушки Male	женски Female	укупно Total	мушки Male	женски Female	укупно Total	мушки Male	женски Female	укупно Total	мушки Male	женски Female	
Златиборски	3795	1965	1830	12	7	5	7	5	2	14	9	5	Zlatibor
Ариље	267	130	137	1	1	-	1	1	-	2	1	1	Arijlje
Бајина Башта	355	183	172	-	-	-	-	-	-	-	-	-	Bajina Bašta
Косјерић	204	94	110	-	-	-	-	-	-	-	-	-	Kosjerić
Нова Варош	252	130	122	-	-	-	-	-	-	-	-	-	Nova Varoš
Пожега	516	288	228	1	1	-	1	1	-	2	2	-	Požega
Прибој	346	182	164	2	-	2	1	-	1	2	1	1	Priboj
Пријеполје	441	215	226	4	2	2	2	1	1	3	2	1	Prijepolje
Сјеница	271	139	132	2	2	-	1	1	-	3	1	2	Sjenica
Ужице - град	914	477	437	2	1	1	1	1	-	2	2	-	Užice - city
Чајетина	229	127	102	-	-	-	-	-	-	-	-	-	Čajetina
Моравички	3062	1557	1505	11	6	5	6	4	2	13	7	6	Morava
Горњи Милановац	710	342	368	4	2	2	3	1	2	7	2	5	Gornji Milanovac
Ивањица	458	240	218	1	1	-	1	1	-	1	1	-	Ivanjica
Лучани	393	197	196	1	1	-	1	1	-	2	2	-	Lučani
Чачак - град	1501	778	723	5	2	3	1	1	-	3	2	1	Čačak - city
Рашки	3399	1769	1630	44	19	25	25	15	10	45	23	22	Raška
Врњачка Бања	355	196	159	3	2	1	3	2	1	4	3	1	Vrnjačka Banja
Краљево - град	1744	902	842	16	8	8	10	6	4	16	8	8	Kraljevo - city
Нови Пазар - град	716	360	356	18	7	11	10	6	4	17	8	9	Novi Pazar - city
Рашка	350	179	171	3	1	2	1	1	-	1	1	-	Raška
Тутин	234	132	102	4	1	3	1	-	1	7	3	4	Tutin
Расински	3749	1928	1821	10	4	6	6	2	4	13	3	10	Rasina
Александровац	430	214	216	-	-	-	-	-	-	1	-	1	Aleksandrovac
Брус	272	148	124	1	-	1	1	-	1	1	-	1	Brus
Варварин	313	167	146	-	-	-	-	-	-	1	-	1	Varvarin
Крушевац - град	1812	931	881	8	3	5	4	1	3	9	2	7	Kruševac - city
Трстеник	736	375	361	1	1	-	1	1	-	1	1	-	Trstenik
Ћићевац	186	93	93	-	-	-	-	-	-	-	-	-	Čičevac
Нишавски	5495	2774	2721	34	21	13	25	14	11	38	21	17	Nišava
Град Ниш	3266	1700	1566	25	17	8	17	11	6	25	16	9	City of Niš
Медиана	1135	593	542	7	5	2	4	3	1	5	3	2	Mediana
Нишка Бања	221	103	118	3	2	1	3	2	1	3	2	1	Niška Banja
Палилула	879	460	419	6	2	4	4	1	3	9	4	5	Paliuła
Пантелеј	545	286	259	5	4	1	5	4	1	6	5	1	Panteleј
Црвени крст	486	258	228	4	4	-	1	1	-	2	2	-	Crveni Krst
Алексинач	993	489	504	5	1	4	5	1	4	7	2	5	Aleksinac
Гацин Хан	209	91	118	1	1	-	1	1	-	1	1	-	Gadžin Han
Дољевац	279	140	139	-	-	-	-	-	-	1	1	-	Doļevac
Мерошина	238	117	121	3	2	1	2	1	1	4	1	3	Merošina
Ражањ	226	101	125	-	-	-	-	-	-	-	-	-	Ražanj
Сврљиг	284	136	148	-	-	-	-	-	-	-	-	-	Svrljig
Топлички	1398	706	692	6	4	2	4	3	1	7	6	1	Toplica
Блаце	207	93	114	-	-	-	-	-	-	1	1	-	Blace
Житорађа	166	78	88	-	-	-	-	-	-	-	-	-	Žitorada
Куршумлија	271	124	147	-	-	-	-	-	-	1	1	-	Kuršumlija
Прокупље	754	411	343	6	4	2	4	3	1	5	4	1	Prokuplje
Пиротски	1710	869	841	6	3	3	3	2	1	7	3	4	Pirot
Бабушница	361	182	179	2	1	1	1	-	1	2	1	1	Babušnica
Бела Паланка	279	136	143	2	1	1	1	1	-	1	1	-	Bela Palanka
Димитровград	183	93	90	-	-	-	-	-	-	-	-	-	Dimitrovgrad
Пирот	887	458	429	2	1	1	1	1	-	4	1	3	Pirot
Јабланички	3568	1769	1799	21	14	7	14	9	5	26	14	12	Jablanica
Бојник	236	118	118	1	1	-	1	1	-	2	1	1	Bojnik
Власотинце	496	249	247	3	3	-	-	-	-	1	-	1	Vlasotince
Лебане	411	197	214	-	-	-	-	-	-	1	1	-	Lebane
Лесковац - град	2201	1102	1099	17	10	7	13	8	5	22	12	10	Leskovac - city
Медвеђа	150	71	79	-	-	-	-	-	-	-	-	-	Medveđa
Црна Трава	74	32	42	-	-	-	-	-	-	-	-	-	Crna Trava
Пчињски	2486	1201	1285	23	11	12	13	5	8	25	14	11	Pčinja
Босилеград	144	81	63	3	2	1	1	1	-	2	1	1	Bosilegrad
Бујановац	444	234	210	5	3	2	3	2	1	6	4	2	Bujanovac
Владичин Хан	312	141	171	3	1	2	2	-	2	4	2	2	Vladičin Han
Врање - град	973	463	510	8	3	5	5	1	4	7	3	4	Vranje - city
Прешево	270	129	141	3	1	2	1	-	1	4	2	2	Preševo
Сурдулица	265	120	145	1	1	-	1	1	-	2	2	-	Surdulica
Трговиште	78	33	45	-	-	-	-	-	-	-	-	-	Trgoviste

8-4. УМРЛИ НАСИЛНОМ СМРТЉУ, ПО ОПШТИНАМА, ПРЕМА ПОРЕКЛУ НАСИЛНЕ СМРТИ И ПОЛУ УМРЛОГ, 2009.

Управни округ Град Општина	Укупно / Total			Несрећни случај / Accident			Самоубиство / Suicide		
	свега All	мушко Male	женско Female	свега All	мушко Male	женско Female	свега All	мушко Male	женско Female
РЕПУБЛИКА СРБИЈА	3739	2709	1030	1823	1335	488	1376	1000	376
Град Београд	679	508	171	335	241	94	245	187	58
Барајево	13	10	3	7	4	3	6	6	-
Вождовац	61	46	15	25	17	8	22	19	3
Врачар	25	18	7	16	9	7	6	6	-
Гроцка	33	26	7	13	10	3	15	11	4
Звездара	40	21	19	23	11	12	8	4	4
Земун	74	58	16	35	27	8	29	24	5
Лазаревац	36	27	9	20	15	5	15	11	4
Младеновац	35	26	9	19	15	4	10	7	3
Нови Београд	80	57	23	39	27	12	26	18	8
Обреновац	39	33	6	21	17	4	15	13	2
Палилула	71	53	18	35	26	9	26	18	8
Раковица	42	30	12	20	13	7	18	13	5
Савски венац	27	21	6	13	10	3	7	5	2
Сопот	12	7	5	8	6	2	4	1	3
Стари град	18	14	4	5	4	1	12	9	3
Сурчин	13	11	2	5	4	1	7	6	1
Чукарица	60	50	10	31	26	5	19	16	3
Војводина	1184	847	337	567	401	166	484	351	133
Севернобачки	167	99	68	95	52	43	66	42	24
Бачка Топола	42	21	21	24	9	15	18	12	6
Мали Иђош	6	4	2	5	3	2	1	1	-
Суботица - град	119	74	45	66	40	26	47	29	18
Средњебанатски	110	81	29	39	30	9	62	47	15
Житиште	15	10	5	7	5	2	7	5	2
Зрењанин - град	69	49	20	21	14	7	41	31	10
Нова Црња	7	6	1	3	-	-	3	3	-
Нови Бечеј	12	11	1	7	7	-	5	4	1
Сечањ	7	5	2	1	1	-	6	4	2
Севернобанатски	117	89	28	48	35	13	58	44	14
Ада	14	10	4	8	6	2	6	4	2
Кањижа	21	15	6	5	4	1	16	11	5
Кикинда	45	37	8	18	14	4	22	18	4
Нови Кнежевац	7	6	1	4	3	1	2	2	-
Сента	22	14	8	10	5	5	10	7	3
Чока	8	7	1	3	3	-	2	2	-
Јужнобанатски	158	123	35	89	72	17	59	43	16
Алибунар	7	6	1	4	4	-	3	2	1
Бела Црква	7	6	1	3	3	-	2	1	1
Вршац	21	13	8	10	5	5	10	8	2
Ковачица	19	17	2	11	10	1	8	7	1
Ковин	21	18	3	12	11	1	8	6	2
Опово	8	6	2	6	4	2	1	1	-
Панчево - град	62	47	15	36	29	7	21	14	7
Пландиште	13	10	3	7	6	1	6	4	2
Западнобачки	123	86	37	39	32	7	53	35	18
Апатин	17	14	3	4	4	-	9	7	2
Кула	26	19	7	9	8	1	14	9	5
Оџаци	27	18	9	11	9	2	8	4	4
Сомбор - град	53	35	18	15	11	4	22	15	7
Јужнобачки	352	252	100	181	121	60	118	91	27
Бач	14	13	1	5	5	-	7	6	1
Бачка Паланка	32	26	6	16	13	3	9	8	1
Бачки Петровац	8	8	-	2	2	-	5	5	-
Беочин	15	11	4	11	7	4	3	3	-
Бечеј	39	27	12	14	8	6	19	14	5
Врбас	26	21	5	17	12	5	8	8	-
Жабалъ	19	13	6	8	7	1	9	6	3
Нови Сад - град	157	105	52	91	57	34	42	29	13
Србобран	10	7	3	4	3	1	4	3	1
Сремски Карловци	6	5	1	1	1	-	4	4	-
Темерин	18	8	10	11	5	6	4	1	3
Тител	8	8	-	1	1	-	4	4	-

DEATHS BY VIOLENCE, BY MUNICIPALITY, BY ORIGIN OF VIOLENCE AND SEX, 2009

Убиство / Homicide			Остало / Other			Administrative district City Municipality
свега All	мушко Male	женско Female	свега All	мушко Male	женско Female	
140	94	46	400	280	120	REPUBLIC OF SERBIA
30	23	7	69	57	12	City of Belgrade
-	-	-	-	-	-	Barajevo
4	2	2	10	8	2	Voždovac
-	-	-	3	3	-	Vračar
1	1	-	4	4	-	Grocka
4	3	1	5	3	2	Zvezdara
4	3	1	6	4	2	Zemun
-	-	-	1	1	-	Lazarevac
2	1	1	4	3	1	Mladenovac
6	5	1	9	7	2	Novi Beograd
-	-	-	3	3	-	Obrenovac
5	4	1	5	5	-	Palilula
1	1	-	3	3	-	Rakovica
2	2	-	5	4	1	Savski Venac
-	-	-	-	-	-	Sopot
-	-	-	1	1	-	Stari Grad
1	1	-	-	-	-	Surčin
-	-	-	10	8	2	Čukarica
40	29	11	93	66	27	Vojvodina
3	3	-	3	2	1	North Bačka
-	-	-	-	-	-	Bačka Topola
-	-	-	-	-	-	Mali Idoš
3	3	-	3	2	1	Subotica - city
6	3	3	3	1	2	Central Banat
1	-	1	-	-	-	Zitište
5	3	2	2	1	1	Zrenjanin - city
-	-	-	1	-	1	Nova Crnja
-	-	-	-	-	-	Novi Bečej
-	-	-	-	-	-	Sečanj
5	4	1	6	6	-	North Banat
-	-	-	-	-	-	Ada
-	-	-	-	-	-	Kanjiža
2	2	-	3	3	-	Kikinda
-	-	-	1	1	-	Novi Kneževac
1	1	-	1	1	-	Senta
2	1	1	1	1	-	Čoka
6	4	2	4	4	-	South Banat
-	-	-	-	-	-	Alibunar
2	2	-	-	-	-	BeĶa Crkva
1	-	1	-	-	-	Vršac
-	-	-	-	-	-	Kovačica
-	-	-	1	1	-	Kovin
1	1	-	-	-	-	Opovo
2	1	1	3	3	-	Pančevo - city
-	-	-	-	-	-	Plandište
4	3	1	27	16	11	West Bačka
1	1	-	3	2	1	Apatin
-	-	-	3	2	1	Kula
1	1	-	7	4	3	Odžaci
2	1	1	14	8	6	Sombor - city
11	9	2	42	31	11	South Bačka
1	1	-	1	1	-	Bač
1	1	-	6	4	2	Bačka Palanka
-	-	-	1	1	-	Bački Petrovac
1	1	-	-	-	-	Beočin
1	1	-	5	4	1	Bečej
-	-	-	1	1	-	Vrbas
-	-	-	2	-	2	Žabalj
5	4	1	19	15	4	Novi Sad – city
1	-	1	1	1	-	Srbobran
-	-	-	1	-	1	Sremski Karlovci
1	1	-	2	1	1	Temerin
-	-	-	3	3	-	Titel

8-4. УМРЛИ НАСИЛНОМ СМРТЉУ, ПО ОПШТИНАМА, ПРЕМА ПОРЕКЛУ НАСИЛНЕ СМРТИ И ПОЛУ УМРЛОГ, 2009. (наставак)

Управни округ Град Општина	Укупно / Total			Несрећни случај / Accident			Самоубиство / Suicide		
	свега All	мушко Male	женско Female	свега All	мушко Male	женско Female	свега All	мушко Male	женско Female
Сремски	157	117	40	76	59	17	68	49	19
Инђија	29	23	6	14	13	1	13	9	4
Ириг	7	5	2	4	3	1	3	2	1
Пећинци	9	7	2	3	2	1	6	5	1
Рума	21	15	6	7	5	2	12	9	3
Сремска Митровица - град	40	31	9	22	17	5	13	11	2
Стара Пазова	28	20	8	16	13	3	10	5	5
Шид	23	16	7	10	6	4	11	8	3
Централна Србија	2555	1862	693	1256	934	322	892	649	243
Мачвански	199	142	57	127	91	36	60	41	19
Богатић	22	15	7	14	11	3	8	4	4
Владимирци	9	6	3	5	3	2	4	3	1
Коцељева	6	6	-	4	4	-	2	2	-
Крупань	12	8	4	5	4	1	7	4	3
Лозница	44	33	11	32	22	10	11	10	1
Љубовија	7	5	2	3	3	-	3	2	1
Мали Зворник	12	7	5	10	7	3	2	-	2
Шабац - град	87	62	25	54	37	17	23	16	7
Колубарски	101	76	25	46	34	12	34	27	7
Ваљево - град	45	33	12	20	14	6	14	12	2
Лајковац	11	10	1	5	5	-	1	1	-
Љиг	8	7	1	1	1	-	6	5	1
Мионица	7	6	1	4	3	1	3	3	-
Осечина	11	8	3	5	4	1	5	3	2
Уб	19	12	7	11	7	4	5	3	2
Подунавски	84	67	17	38	31	7	35	28	7
Велика Плана	19	16	3	7	6	1	10	8	2
Смедерево - град	44	33	11	20	16	4	17	12	5
Смедеревска Паланка	21	18	3	11	9	2	8	8	-
Браничевски	124	90	34	80	63	17	30	19	11
Велико Градиште	18	12	6	12	7	5	4	3	1
Голубац	8	7	1	5	4	1	1	1	-
Жабари	14	10	4	10	9	1	1	-	1
Жагубица	7	5	2	3	3	-	2	-	2
Кучево	10	5	5	5	4	1	4	1	3
Мало Црниће	9	7	2	5	5	-	3	2	1
Петровац на Млави	18	16	2	15	13	2	2	2	-
Пожаревац - град	40	28	12	25	18	7	13	10	3
Шумадијски	140	96	44	65	48	17	49	29	20
Аранђеловац	25	19	6	13	9	4	9	8	1
Баточина	5	3	2	3	2	1	2	1	1
Кнић	10	6	4	4	3	1	3	2	1
Крагујевац – град	82	55	27	36	27	9	27	13	14
Лапово	3	3	-	3	3	-	-	-	-
Рача	2	1	1	-	-	-	2	1	1
Топола	13	9	4	6	4	2	6	4	2
Поморавски	110	87	23	49	40	9	40	32	8
Деспотовац	13	11	2	6	6	-	7	5	2
Јагодина - град	35	25	10	15	12	3	11	7	4
Параћин	29	24	5	11	8	3	11	10	1
Рековац	5	3	2	2	1	1	2	2	-
Свилајнац	11	9	2	8	7	1	2	2	-
Ђуприја	17	15	2	7	6	1	7	6	1
Борски	81	56	25	43	29	14	22	16	6
Бор	26	19	7	12	8	4	9	7	2
Кладово	14	10	4	8	5	3	4	4	-
Мајданпек	15	11	4	7	6	1	5	3	2
Неготин	26	16	10	16	10	6	4	2	2
Зајечарски	74	42	32	32	23	9	24	13	11
Бољевац	8	6	2	6	5	1	2	1	1
Јагодина - град	34	16	18	13	8	5	12	6	6
Књажевац	18	12	6	12	9	3	2	2	-
Сокобања	14	8	6	1	1	-	8	4	4

DEATHS BY VIOLENCE, BY MUNICIPALITY, BY ORIGIN OF VIOLENCE AND SEX, 2009 (continued)

Убиство / Homicide			Остало / Other			Administrative district City Municipality
свега All	мушко Male	женско Female	свега All	мушко Male	женско Female	
5	3	2	8	6	2	Srem
-	-	-	2	1	1	Indija
-	-	-	-	-	-	Irig
-	-	-	-	-	-	Pećinci
1	-	1	1	1	-	Ruma
2	1	1	3	2	1	Sremska Mitrovica - city
-	-	-	2	2	-	Stara Pazova
2	2	-	-	-	-	Šid
100	65	35	307	214	93	Central Serbia
5	4	1	7	6	1	Mačva
-	-	-	-	-	-	Bogatić
-	-	-	-	-	-	Vladimirci
-	-	-	-	-	-	Koceljeva
-	-	-	-	-	-	Krupanj
-	-	-	1	1	-	Loznica
1	-	1	-	-	-	Ljubovija
-	-	-	-	-	-	Mali Zvornik
4	4	-	6	5	1	Šabac - city
7	5	2	14	10	4	Kolubara
5	3	2	6	4	2	Valjevo - city
1	1	-	4	3	1	Lajkovac
-	-	-	1	1	-	Ljig
-	-	-	-	-	-	Mionica
-	-	-	1	1	-	Osečina
1	1	-	2	1	1	Ub
5	3	2	6	5	1	Podunavlje
1	1	-	1	1	-	Velika Plana
4	2	2	3	3	-	Smederevo - city
-	-	-	2	1	1	Smederevska Palanka
3	2	1	11	6	5	Braničevo
-	-	-	2	2	-	Veliko Gradište
1	1	-	1	1	-	Golubac
-	-	-	3	1	2	Žabari
1	1	-	1	1	-	Žagubica
-	-	-	1	-	1	Kučevo
-	-	-	1	-	1	Malo Crniće
-	-	-	1	1	-	Petrovac na Mlavi
1	-	1	1	-	1	Požarevac - city
5	3	2	21	16	5	Šumadija
1	1	-	2	1	1	Arandelovac
-	-	-	-	-	-	Batočina
1	-	1	2	1	1	Knić
2	1	1	17	14	3	Kragujevac – city
-	-	-	-	-	-	Lapovo
-	-	-	-	-	-	Rača
1	1	-	-	-	-	Topola
8	4	4	13	11	2	Pomoravlje
-	-	-	-	-	-	Despotovac
3	1	2	6	5	1	Jagodina - city
2	1	1	5	5	-	Paraćin
1	-	1	-	-	-	Rekovac
-	-	-	1	-	1	Svilajnac
2	2	-	1	1	-	Čuprija
1	1	-	15	10	5	Bor
-	-	-	5	4	1	Bor
-	-	-	2	1	1	Kladovo
1	1	-	2	1	1	Majdanpek
-	-	-	6	4	2	Negotin
3	-	3	15	6	9	Zaječar
-	-	-	-	-	-	Boljevac
1	-	1	8	2	6	Zaječar - city
2	-	2	2	1	1	Knjaževac
-	-	-	5	3	2	Sokobanja

8-4. УМРЛИ НАСИЛНОМ СМРТЉУ, ПО ОПШТИНАМА, ПРЕМА ПОРЕКЛУ НАСИЛНЕ СМРТИ И ПОЛУ УМРЛОГ, 2009. (наставак)

Управни округ Град Општина	Укупно / Total			Несрећни случај / Accident			Самоубиство / Suicide		
	свега All	мушко Male	женско Female	свега All	мушко Male	женско Female	свега All	мушко Male	женско Female
Златиборски	159	115	44	74	54	20	71	51	20
Ариље	10	7	3	3	1	2	6	5	1
Бајина Башта	9	6	3	5	4	1	4	2	2
Косјерић	8	4	4	2	1	1	4	2	2
Нова Варош	8	5	3	1	1	-	7	4	3
Пожега	26	20	6	10	9	1	14	10	4
Прибој	19	15	4	8	6	2	8	6	2
Пријеполје	17	15	2	8	7	1	8	7	1
Сјеница	10	8	2	5	3	2	3	3	-
Ужице - град	46	30	16	27	17	10	16	12	4
Чајетина	6	5	1	5	5	-	1	-	1
Моравички	109	85	24	48	38	10	43	34	9
Горњи Милановац	23	16	7	13	8	5	7	6	1
Ивањица	19	15	4	9	7	2	9	8	1
Лучани	11	8	3	5	5	-	6	3	3
Чачак - град	56	46	10	21	18	3	21	17	4
Рашки	136	101	35	76	53	23	50	40	10
Врњачка Бања	9	8	1	6	5	1	3	3	-
Краљево - град	79	52	27	42	24	18	32	23	9
Нови Пазар - град	30	26	4	19	17	2	7	6	1
Рашка	13	12	1	6	5	1	7	7	-
Тутин	5	3	2	3	2	1	1	1	-
Расински	108	90	18	54	46	8	37	31	6
Александровац	14	12	2	6	5	1	6	5	1
Брус	6	5	1	4	3	1	2	2	-
Варварин	9	7	2	5	4	1	4	3	1
Крушевац - град	55	46	9	27	22	5	15	14	1
Трстеник	21	18	3	10	10	-	9	7	2
Ћићевац	3	2	1	2	2	-	1	-	1
Нишавски	143	89	54	61	50	11	43	21	22
Град Ниш	92	54	38	41	32	9	19	9	10
Медиана	30	18	12	12	9	3	7	3	4
Нишка Бања	9	3	6	4	2	2	2	-	2
Палилула	25	12	13	11	9	2	4	1	3
Пантелеј	14	12	2	7	6	1	3	3	-
Црвени крст	14	9	5	7	6	1	3	2	1
Алексинач	24	18	6	9	7	2	12	9	3
Гаџин Хан	2	-	2	-	-	-	2	-	2
Доњевац	5	4	1	3	3	-	1	-	1
Мерошина	8	4	4	1	1	-	4	1	3
Ражањ	4	3	1	3	3	-	1	-	1
Сврљиг	8	6	2	4	4	-	4	2	2
Топлички	54	37	17	18	12	6	25	21	4
Блаце	10	8	2	3	3	-	6	5	1
Житорађа	5	3	2	2	-	2	3	3	-
Куршумлија	11	7	4	3	2	1	4	4	-
Прокупље	28	19	9	10	7	3	12	9	3
Пиротски	54	39	15	23	18	5	21	15	6
Бабушница	12	7	5	5	3	2	6	4	2
Бела Паланка	9	5	4	4	2	2	5	3	2
Димитровград	6	5	1	3	3	-	3	2	1
Пирот	27	22	5	11	10	1	7	6	1
Јабланички	116	86	30	44	34	10	38	29	9
Бојник	7	6	1	3	3	-	1	1	-
Власотинце	19	11	8	6	4	2	7	6	1
Лебане	9	7	2	6	4	2	1	1	-
Лесковац - град	78	59	19	27	21	6	28	20	8
Медвеђа	3	3	-	2	2	-	1	1	-
Црна Трава	-	-	-	-	-	-	-	-	-
Пчињски	84	56	28	43	29	14	25	15	10
Босилеград	4	4	-	1	1	-	3	3	-
Бујановац	12	8	4	6	4	2	5	4	1
Владичин Хан	9	6	3	4	2	2	4	3	1
Врање - град	43	28	15	20	14	6	11	4	7
Прешево	8	5	3	7	4	3	-	-	-
Сурдулица	5	3	2	3	2	1	2	1	1
Трговиште	3	2	1	2	2	-	-	-	-

DEATHS BY VIOLENCE, BY MUNICIPALITY, BY ORIGIN OF VIOLENCE AND SEX, 2009 (continued)

Убиство / Homicide			Остало / Other			Administrative district City Municipality
свега All	мушко Male	женско Female	свега All	мушко Male	женско Female	
4	3	1	10	7	3	Zlatibor
-	-	-	1	1	-	Arijelje
-	-	-	-	-	-	Bajina Bašta
1	1	-	1	-	1	Kosjerić
-	-	-	-	-	-	Nova Varoš
1	-	1	1	1	-	Požega
1	1	-	2	2	-	Priboj
-	-	-	1	1	-	Prijepolje
-	-	-	2	2	-	Sjenica
1	1	-	2	-	2	Užice - city
-	-	-	-	-	-	Čajetina
1	1	-	17	12	5	Moravica
-	-	-	3	2	1	Gornji Milanovac
-	-	-	1	-	1	Ivanjica
-	-	-	-	-	-	Lučani
1	1	-	13	10	3	Čačak
4	3	1	6	5	1	Raška
-	-	-	-	-	-	Vrnjačka Banja
1	1	-	4	4	-	Kraljevo - city
2	2	-	2	1	1	Novi Pazar - city
-	-	-	-	-	-	Raška
1	-	1	-	-	-	Tutin
6	3	3	11	10	1	Rasina
-	-	-	2	2	-	Aleksandrovac
-	-	-	-	-	-	Brus
-	-	-	-	-	-	Varvarin
4	2	2	9	8	1	Kruševac - city
2	1	1	-	-	-	Trstenik
-	-	-	-	-	-	Čičevac
3	2	1	36	16	20	Nišava
2	1	1	30	12	18	City of Niš
-	-	-	11	6	5	Mediana
1	1	-	2	-	2	Niška Banja
1	-	1	9	2	7	Palilula
-	-	-	4	3	1	Pantelejš
-	-	-	4	1	3	Crveni Krst
-	-	-	3	2	1	Aleksinac
-	-	-	-	-	-	Gadžin Han
-	-	-	1	1	-	Doljevac
1	1	-	2	1	1	Merošina
-	-	-	-	-	-	Ražanj
-	-	-	-	-	-	Svrljig
-	-	-	11	4	7	Toplica
-	-	-	1	-	1	Blace
-	-	-	-	-	-	Žitorađa
-	-	-	4	1	3	Kuršumlija
-	-	-	6	3	3	Prokuplje
3	-	3	7	6	1	Pirot
1	-	1	-	-	-	Babušnica
-	-	-	-	-	-	Bela Palanka
-	-	-	-	-	-	Dimitrovgrad
2	-	2	7	6	1	Pirot
9	5	4	25	18	7	Jablanica
2	1	1	1	1	-	Bojnik
1	-	1	5	1	4	Vlasotince
1	1	-	1	1	-	Lebane
5	3	2	18	15	3	Leskovac - city
-	-	-	-	-	-	Medveđa
-	-	-	-	-	-	Crna Trava
3	3	-	13	9	4	Pčinja
-	-	-	-	-	-	Bosilegrad
-	-	-	1	-	1	Bujanovac
-	-	-	1	1	-	Vladičin Han
2	2	-	10	8	2	Vranje - city
1	1	-	-	-	-	Preševo
-	-	-	-	-	-	Surdulica
-	-	-	1	-	1	Trgovište

8-5. ЗАКЉУЧЕНИ БРАКОВИ, ПРЕМА СТАРОСТИ МЛАДОЖЕЊЕ И НЕВЕСТЕ, 2009.

Управни округ Град Општина	Укупно закључених бракова Total marriages	Старост / Age							
		Младожења / Groom							
		млађи од 20 Younger than 20	20-24	25-29	30-39	40-49	50-59	60 и више 60 and more	непознато Unknown
РЕПУБЛИКА СРБИЈА	36853	322	4986	12569	13303	2907	1426	1211	129
Град Београд	9948	41	734	3181	4414	846	358	320	54
Барајево	124	1	15	43	43	11	6	4	1
Вождовац	1000	2	60	303	460	92	43	33	7
Врачар	389	2	18	94	203	41	13	18	-
Гроцка	470	4	59	183	176	23	9	16	-
Звездара	803	1	51	238	393	52	38	25	5
Земун	1052	5	89	340	477	81	30	27	3
Лазаревац	358	5	61	132	107	29	12	11	1
Младеновац	242	-	24	81	90	21	10	15	1
Нови Београд	1369	2	65	417	666	127	44	31	17
Обреновац	398	4	50	149	131	36	13	15	-
Палилула	940	2	57	303	417	91	43	25	2
Раковица	641	2	34	220	283	48	26	27	1
Савски венац	344	1	16	98	170	29	17	11	2
Сопот	94	3	9	35	31	9	4	3	-
Стари град	429	1	13	109	221	41	17	22	5
Сурчин	217	1	43	80	68	15	2	7	1
Чукарица	1078	5	70	356	478	100	31	30	8
Војводина	9636	69	1255	3354	3361	746	426	397	28
Севернобачки	885	6	101	305	299	82	47	44	1
Бачка Топола	148	-	32	49	39	7	8	12	1
Мали Иђош	47	1	6	17	14	4	3	2	-
Суботица - град	690	5	63	239	246	71	36	30	-
Средњебанатски	862	8	125	295	302	63	40	29	-
Житиште	64	2	9	24	17	6	2	4	-
Зрењанин - град	631	3	90	204	241	37	34	22	-
Нова Црња	40	1	4	18	9	6	1	1	-
Нови Бечеј	83	2	16	31	20	9	3	2	-
Сечањ	44	-	6	18	15	5	-	-	-
Севернобанатски	655	3	81	218	214	55	41	43	-
Ада	78	1	13	25	23	5	5	6	-
Кањижа	114	1	13	38	35	6	10	11	-
Кикинда	271	-	32	92	86	28	17	16	-
Нови Кнежевац	42	-	8	15	12	4	1	2	-
Сента	113	1	12	33	45	9	7	6	-
Чока	37	-	3	15	13	3	1	2	-
Јужнобанатски	1286	17	166	462	401	113	59	67	1
Алибунар	81	2	12	27	21	9	7	3	-
Бела Црква	74	2	13	23	20	6	3	7	-
Вршац	232	-	25	83	75	18	17	14	-
Ковачица	120	4	24	47	23	13	2	7	-
Ковин	133	1	19	48	33	18	5	8	1
Опово	42	1	8	15	14	1	-	3	-
Панчево - град	568	6	59	207	207	45	22	22	-
Пландиште	36	1	6	12	8	3	3	3	-
Западнобачки	857	10	138	284	268	69	51	36	1
Апатин	129	1	26	47	33	10	9	3	-
Кула	190	3	30	56	64	15	12	9	1
Оџаци	153	4	32	55	36	16	6	4	-
Сомбор - град	385	2	50	126	135	28	24	20	-
Јужнобачки	3570	13	388	1245	1400	248	138	115	23
Бач	72	-	14	26	18	6	5	3	-
Бачка Паланка	273	3	44	96	87	18	15	10	-
Бачки Петровац	66	2	6	30	14	9	2	3	-
Беочин	82	-	13	24	31	4	4	5	1
Бечеј	166	-	24	57	58	7	8	12	-
Врбас	211	2	30	68	74	18	12	5	2
Жабал	116	2	13	45	42	10	2	2	-
Нови Сад - град	2222	4	187	768	960	153	71	64	15
Србобран	80	-	11	25	23	3	10	6	2
Сремски Карловци	49	-	3	18	23	3	2	-	-
Темерин	154	-	26	58	47	11	5	4	3
Тител	79	-	17	30	23	6	2	1	-

MARRIAGES, BY AGE OF GROOM AND BRIDE, 2009

Старост / Age								Administrative district City Municipality
Невеста / Bride								
млађа од 20 Younger than 20	20-24	25-29	30-39	40-49	50-59	60 и више 60 and more	непознато Unknown	
2537	9823	12201	8507	1914	1142	467	262	REPUBLIC OF SERBIA
246	1729	3857	3129	472	280	139	96	City of Belgrade
4	43	28	32	9	4	2	2	Barajevo
16	150	394	337	47	32	16	8	Voždovac
3	35	160	150	15	12	13	1	Vračar
29	133	175	92	24	9	4	4	Grocka
11	106	358	254	30	21	13	10	Zvezdara
23	190	436	317	40	28	11	7	Zemun
31	120	102	75	17	7	6	-	Lazarevac
14	67	75	48	18	12	2	6	Mladenovac
11	150	547	530	70	25	14	22	Novi Beograd
28	116	133	76	19	16	5	5	Obrenovac
18	165	368	287	48	37	9	8	Pallula
10	96	254	217	35	16	11	2	Rakovica
4	40	135	127	17	11	5	5	Savski Venac
6	26	31	19	7	2	1	2	Sopot
4	42	159	172	27	16	6	3	Stari Grad
12	69	73	49	7	5	2	-	Surčin
22	181	429	347	42	27	19	11	Čukarica
561	2570	3246	2091	567	376	157	68	Vojvodina
37	248	285	203	46	46	19	1	North Bačka
11	52	37	21	10	12	4	1	Bačka Topola
3	19	15	4	2	4	-	-	Mali Idoš
23	177	233	178	34	30	15	-	Subotica - city
65	242	280	181	43	37	14	-	Central Banat
6	17	25	9	2	3	2	-	Žitište
34	181	206	143	29	28	10	-	Zrenjanin
7	8	13	5	3	4	-	-	Nova Crnja
13	26	20	14	6	2	2	-	Novi Bečej
5	10	16	10	3	-	-	-	Sečanj
37	190	185	136	49	39	17	2	North Banat
6	24	19	17	6	4	1	1	Ada
5	34	35	19	6	8	7	-	Kanjža
16	71	73	70	18	17	5	1	Kikinda
3	18	13	3	3	2	-	-	Novi Kneževac
4	30	37	21	12	6	3	-	Senta
3	13	8	6	4	2	1	-	Čoka
84	380	408	234	94	62	22	2	South Banat
5	25	26	13	7	4	1	-	Alibunar
6	21	22	13	3	7	2	-	Bela Crkva
12	60	75	49	17	17	2	-	Vršac
16	48	31	11	7	6	1	-	Kovačica
12	47	29	24	11	5	4	1	Kovin
7	15	7	9	1	1	2	-	Opovo
22	152	210	111	45	20	7	1	Pančevo - city
4	12	8	4	3	2	3	-	Plandište
69	245	249	177	59	41	11	6	West Bačka
15	43	35	24	7	5	-	-	Apatin
7	46	63	47	14	9	3	1	Kula
17	48	41	26	11	4	1	5	Odžaci
30	108	110	80	27	23	7	-	Sombor - city
151	792	1354	883	201	107	38	44	South Bačka
10	22	18	8	11	1	1	1	Bač
18	76	87	58	15	12	2	5	Bačka Palanka
6	17	18	13	6	4	-	2	Bački Petrovac
9	23	19	17	7	3	1	3	Beočin
11	43	56	33	10	8	3	2	Bečej
15	51	77	44	16	6	1	1	Vrbas
10	36	34	22	8	3	-	3	Žabalj
48	414	928	623	112	54	27	16	Novi Sad - city
6	25	21	8	4	9	1	6	Srbobran
1	6	26	13	2	1	-	-	Sremski Karlovci
5	48	50	33	7	5	1	5	Temerin
12	31	20	11	3	1	1	-	Titel

8-5. ЗАКЉУЧЕНИ БРАКОВИ, ПРЕМА СТАРОСТИ МЛАДОЖЕЊЕ И НЕВЕСТЕ, 2009. (наставак)

Управни округ Град Општина	Укупно закључених бракова Total marriages	Старост / Age							
		Младожења / Groom							
		млађи од 20 Younger than 20	20-24	25-29	30-39	40-49	50-59	60 и више 60 and more	непознато Unknown
Сремски	1521	12	256	545	477	116	50	63	2
Инђија	231	-	47	76	81	18	5	4	-
Ириг	44	-	6	21	8	5	3	1	-
Пећинци	98	2	20	40	23	8	1	4	-
Рума	266	3	42	91	84	20	16	10	-
Сремска Митровица - град	395	2	60	135	132	29	12	24	1
Стара Пазова	309	2	45	115	105	22	8	11	1
Шид	178	3	36	67	44	14	5	9	-
Централна Србија	27217	253	3731	9215	9942	2161	1000	814	101
Мачвански	1491	17	282	517	424	128	66	55	2
Богатић	130	2	29	37	36	10	9	7	-
Владимирци	79	1	23	18	24	6	5	2	-
Коцељева	46	-	15	17	8	3	1	2	-
Крупњак	82	1	19	32	22	4	2	2	-
Лозница	424	1	86	153	101	38	21	24	-
Љубовија	57	1	8	19	19	9	1	-	-
Мали Зворник	76	1	15	23	23	9	3	2	-
Шабац - град	597	10	87	218	191	49	24	16	2
Колубарски	814	9	160	288	234	76	21	24	2
Ваљево - град	450	4	86	150	135	48	11	15	1
Лајковац	66	1	11	28	18	5	-	2	1
Љиг	46	-	10	16	12	1	4	3	-
Мионица	68	1	15	27	17	5	-	3	-
Осечина	53	1	12	19	14	6	1	-	-
Уб	131	2	26	48	38	11	5	1	-
Подунавски	798	3	130	251	257	85	38	34	-
Велика Плана	162	1	19	52	54	20	9	7	-
Смедерево - град	474	2	78	155	154	45	21	19	-
Смедеревска Паланка	162	-	33	44	49	20	8	8	-
Браничевски	844	16	131	252	257	81	64	43	-
Велико Градиште	87	3	19	26	22	8	7	2	-
Голубац	35	2	3	12	9	4	5	-	-
Жабари	46	1	7	17	13	6	2	-	-
Жагубица	58	-	9	14	19	7	4	5	-
Кучево	83	1	17	23	19	8	4	11	-
Мало Црниће	52	1	10	17	12	6	4	2	-
Петровац на Млави	138	3	20	48	34	16	10	7	-
Пожаревац - град	345	5	46	95	129	26	28	16	-
Шумадијски	1361	11	177	516	459	90	58	41	9
Аранђеловац	189	1	22	83	60	8	8	5	2
Баточина	42	2	7	13	12	1	5	1	1
Кнић	49	1	7	23	11	3	2	2	-
Крагујевац - град	937	5	119	343	337	62	37	28	6
Лапово	27	1	3	9	8	4	2	-	-
Рача	39	-	4	14	11	5	3	2	-
Топола	78	1	15	31	20	7	1	3	-
Поморавски	949	11	161	311	290	81	52	40	3
Деспотовац	93	4	15	32	19	9	7	7	-
Јагодина - град	369	3	68	125	123	31	11	6	2
Параћин	222	3	40	64	65	14	22	14	-
Рековац	43	-	6	17	15	1	1	3	-
Свилајнац	95	-	15	32	29	11	5	3	-
Ђуприја	127	1	17	41	39	15	6	7	1
Борски	559	11	59	157	184	66	46	34	2
Бор	205	4	23	64	58	27	13	16	-
Кладово	123	1	17	34	42	17	7	4	1
Мајданпек	63	3	4	18	17	7	9	5	-
Неготин	168	3	15	41	67	15	17	9	1
Зајечарски	472	8	54	153	161	51	18	24	3
Бољевац	47	2	4	9	18	7	1	6	-
Зајечар - град	256	4	23	85	91	27	13	12	1
Књажевац	117	2	20	45	34	8	3	4	1
Сокобања	52	-	7	14	18	9	1	2	1

MARRIAGES, BY AGE OF GROOM AND BRIDE, 2009 (continued)

Старост / Age								Administrative district City Municipality
Невеста / Bride								
млађа од 20 Younger than 20	20-24	25-29	30-39	40-49	50-59	60 и више 60 and over	непознато Unknown	
118	473	485	277	75	44	36	13	Srem
16	75	83	40	7	5	3	2	Indija
3	17	10	9	1	1	1	2	Irig
16	35	25	14	3	2	3	-	Pećinci
20	91	69	53	12	13	6	2	Ruma
27	103	130	84	25	11	13	2	Sremska Mitrovica - city
16	97	115	51	16	8	4	2	Stara Pazova
20	55	53	26	11	4	6	3	Šid
1976	7253	8955	6416	1347	766	310	194	Central Serbia
171	489	409	255	88	55	14	10	Mačva
22	47	18	23	10	7	2	1	Bogatić
12	22	19	16	5	4	1	-	Vladimirci
9	10	20	1	5	-	-	1	Koceljeva
16	27	26	8	1	3	-	1	Krupanj
37	156	113	64	28	18	8	-	Loznica
11	19	10	12	3	2	-	-	Ljubovija
11	24	22	12	4	2	-	1	Mali Zvornik
53	184	181	119	32	19	3	6	Šabac - city
101	266	231	155	29	21	10	1	Kolubara
43	133	140	98	16	12	7	1	Valjevo - city
4	36	18	4	2	1	1	-	Lajkovac
6	19	9	5	4	3	-	-	Ljig
8	22	16	18	1	2	1	-	Mionica
16	14	13	7	2	1	-	-	Osečina
24	42	35	23	4	2	1	-	Ub
64	223	225	180	59	29	18	-	Podunavlje
12	48	42	37	12	6	5	-	Velika Plana
36	120	151	108	31	17	11	-	Smederevo - city
16	55	32	35	16	6	2	-	Smederevska Palanka
80	266	192	172	81	39	13	1	Braničevo
11	30	14	22	3	6	1	-	Veliko Gradište
4	9	7	6	8	1	-	-	Golubac
6	19	9	7	5	-	-	-	Žabari
8	17	10	12	4	6	1	-	Žagubica
7	30	17	12	9	6	2	-	Kučevo
8	17	10	8	8	1	-	-	Malo Crniće
13	46	29	27	17	4	2	-	Petrovac na Mlavi
23	98	96	78	27	15	7	1	Požarevac - city
82	376	502	266	63	49	16	7	Šumadija
16	52	78	29	5	3	4	2	Arandelovac
4	13	13	5	2	4	1	-	Batočina
6	13	10	12	4	1	1	2	Knić
41	250	359	197	45	35	7	3	Kragujevac – city
2	7	10	4	1	3	-	-	Lapovo
2	14	9	9	3	-	2	-	Rača
11	27	23	10	3	3	1	-	Topola
98	298	262	178	52	37	11	13	Pomoravlje
7	29	26	12	10	4	3	2	Despotovac
37	130	98	72	13	10	2	7	Jagodina - city
28	62	61	37	14	16	3	1	Paraćin
7	18	10	5	1	2	-	-	Rekovac
7	27	26	25	7	2	-	1	Svilajnac
12	32	41	27	7	3	3	2	Čuprija
49	132	130	131	68	33	10	6	Bor
13	52	63	37	18	16	6	-	Bor
8	33	24	36	14	5	-	3	Kladovo
7	16	9	13	13	2	2	1	Majdanpek
21	31	34	45	23	10	2	2	Negotin
32	137	139	100	32	19	12	1	Zaječar
2	13	14	11	4	2	1	-	Bojjevac
16	63	73	64	22	12	6	-	Zaječar - city
7	45	38	18	3	4	2	-	Knjaževac
7	16	14	7	3	1	3	1	Sokobanja

8-5. ЗАКЉУЧЕНИ БРАКОВИ, ПРЕМА СТАРОСТИ МЛАДОЖЕЊЕ И НЕВЕСТЕ, 2009. (наставак)

Управни округ Град Општина	Укупно закључених бракова Total marriages	Старост / Age							
		Младожења / Groom							
		млађи од 20 Younger than 20	20-24	25-29	30-39	40-49	50-59	60 и више 60 and more	непознато Unknown
Златиборски	1381	8	241	502	466	110	27	26	1
Ариље	80	-	19	36	15	7	2	1	-
Бајина Башта	134	3	29	43	37	15	2	5	-
Косјерић	47	-	7	21	12	3	2	2	-
Нова Варош	61	-	10	20	24	5	1	1	-
Пожега	127	-	27	46	45	6	1	2	-
Прибој	108	1	12	47	37	7	-	4	-
Пријеполје	239	2	47	91	72	18	2	7	-
Сјеница	151	1	19	46	56	19	7	3	-
Ужице - град	375	1	65	129	141	28	9	1	1
Чајетина	59	-	6	23	27	2	1	-	-
Моравски	1094	8	166	400	381	83	34	21	1
Горњи Милановац	245	1	34	88	89	18	6	9	-
Ивањица	151	3	33	43	51	14	4	3	-
Лучани	53	-	14	15	21	-	2	1	-
Чачак - град	645	4	85	254	220	51	22	8	1
Рашки	1824	25	348	640	594	148	45	24	-
Врњачка Бања	131	-	22	57	38	8	2	4	-
Краљево - град	617	6	81	235	222	47	18	8	-
Нови Пазар - град	713	15	182	228	200	65	17	6	-
Рашка	112	1	21	39	44	4	1	2	-
Тутин	251	3	42	81	90	24	7	4	-
Расински	1031	15	155	387	359	52	41	21	1
Александровац	106	1	11	46	39	4	3	1	1
Брус	65	-	14	19	26	3	2	1	-
Варварин	76	1	12	21	30	2	5	5	-
Крушевац - град	572	8	94	217	195	28	20	10	-
Трстеник	182	5	21	70	63	12	7	4	-
Ћићевац	30	-	3	14	6	3	4	-	-
Нишавски	1707	11	211	624	661	91	51	45	13
Град Ниш	1306	7	142	489	516	67	41	33	11
Медиана	536	1	38	183	250	30	14	15	5
Нишка Бања	60	-	6	24	20	1	4	5	-
Палилула	338	3	41	135	121	18	11	7	2
Пантелеј	210	1	27	83	82	5	7	4	1
Црвени крст	162	2	30	64	43	13	5	2	3
Алексинач	177	2	23	61	70	11	2	8	-
Гацин Хан	19	-	3	5	7	2	1	-	1
Дољевац	88	2	21	26	34	5	-	-	-
Мерошина	39	-	9	12	9	4	2	2	1
Ражањ	35	-	3	18	10	1	2	1	-
Сврљиг	43	-	10	13	15	1	3	1	-
Топлички	274	3	52	98	88	11	10	10	2
Блаце	32	-	9	12	7	1	2	-	1
Житорађа	16	-	9	5	2	-	-	-	-
Куршумлија	61	-	11	25	15	2	6	1	1
Прокупље	165	3	23	56	64	8	2	9	-
Пиротски	359	3	64	130	122	22	9	9	-
Бабушница	33	-	6	11	14	1	1	-	-
Бела Паланка	31	-	6	14	5	3	1	2	-
Димитровград	40	-	8	11	19	-	2	-	-
Пирот	255	3	44	94	84	18	5	7	-
Јабланички	908	15	230	327	239	50	21	23	3
Бојник	30	1	8	11	5	2	-	3	-
Власотинце	103	2	23	43	26	6	1	1	1
Лебане	89	-	32	30	19	1	4	3	-
Лесковац - град	631	12	152	224	176	36	16	13	2
Медвеђа	52	-	15	17	13	4	-	3	-
Црна Трава	3	-	-	2	-	1	-	-	-
Пчињски	1403	38	376	481	352	90	41	20	5
Босилеград	33	-	4	11	14	4	-	-	-
Бујановац	338	11	93	113	79	22	14	4	2
Владичин Хан	97	4	22	31	28	7	1	3	1
Врање - град	393	4	82	148	116	27	6	9	1
Прешево	427	16	155	140	83	20	13	-	-
Сурдулица	94	3	14	32	26	8	7	4	-
Трговиште	21	-	6	6	6	2	-	-	1

MARRIAGES, BY AGE OF GROOM AND BRIDE, 2009 (continued)

Старост / Age								Administrative district City Municipality
Невеста / Bride								
млађа од 20 Younger than 20	20-24	25-29	30-39	40-49	50-59	60 и више 60 and over	непознато Unknown	
136	462	429	267	52	24	11	-	Zlatibor
9	33	19	15	2	1	1	-	Arijelje
22	41	39	20	6	4	2	-	Bajina Bašta
8	15	17	3	2	1	1	-	Kosjerić
6	20	23	10	1	-	1	-	Nova Varoš
8	52	41	22	3	-	1	-	Požega
11	34	34	22	4	2	1	-	Priboj
31	88	72	33	6	7	2	-	Prijepolje
12	48	35	37	14	4	1	-	Sjenica
27	112	125	93	13	4	1	-	Užice - city
2	19	24	12	1	1	-	-	Čajetina
98	327	343	253	42	24	6	1	Morava
16	67	82	60	13	7	-	-	Gornji Milanovac
28	49	34	34	4	1	1	-	Ivanjica
8	19	12	11	-	2	1	-	Lučani
46	192	215	148	25	14	4	1	Čačak - city
220	672	488	329	80	22	12	1	Raška
10	48	38	28	6	1	-	-	Vrnjačka Banja
40	195	216	126	29	6	4	1	Kraljevo - city
115	293	150	110	30	12	3	-	Novi Pazar - city
11	52	32	14	1	-	2	-	Raška
44	84	52	51	14	3	3	-	Tutin
107	313	333	198	42	29	7	2	Rasina
14	30	35	20	4	3	-	-	Aleksandrovac
14	16	26	7	-	1	1	-	Brus
13	19	25	9	5	4	1	-	Varvarin
44	182	195	108	23	15	4	1	Kruševac - city
17	56	45	49	8	5	1	1	Trstenik
5	10	7	5	2	1	-	-	Čičevac
100	445	635	379	57	50	14	27	Nišava
55	301	524	310	42	40	10	24	City of Niš
10	94	216	166	17	16	3	14	Mediana
3	16	24	8	2	6	1	0	Niška Banja
15	90	130	74	11	11	2	5	Palić
11	50	98	37	7	4	2	1	Pantelejš
16	51	56	25	5	3	2	4	Crveni Krst
19	51	53	38	7	7	1	1	Aleksinac
3	3	5	5	2	-	-	1	Gadžin Han
12	39	25	10	2	-	-	-	Doljevac
3	14	14	5	-	1	1	1	Merošina
3	18	6	4	1	1	2	-	Ražanj
5	19	8	7	3	1	-	-	Svrljig
31	93	78	47	10	10	1	4	Toplica
2	16	8	2	1	2	-	1	Blace
4	9	3	-	-	-	-	-	Žitorađa
8	22	11	13	4	2	-	1	Kuršumlija
17	46	56	32	5	6	1	2	Prokuplje
22	120	134	57	12	6	6	2	Pirot
3	13	11	4	1	1	-	-	Babušnica
2	11	9	5	1	2	-	1	Bela Palanka
2	13	15	7	1	-	1	1	Dimitrovgrad
15	83	99	41	9	3	5	-	Pirot
131	354	234	124	35	15	8	7	Jablanica
7	13	4	3	2	-	1	-	Bojnik
7	46	35	10	1	2	-	2	Vlasotince
26	36	15	6	2	1	3	-	Lebane
86	233	171	96	26	11	3	5	Leskovac - city
5	24	9	8	4	1	1	-	Medveđa
-	2	-	1	-	-	-	-	Crna Trava
208	551	334	196	73	24	2	15	Pčinja
7	9	12	2	3	-	-	-	Bosilegrad
55	132	72	43	19	5	1	11	Bujanovac
16	31	25	17	6	2	-	-	Vladičin Han
40	143	118	64	19	7	1	1	Vranje - city
76	196	85	47	19	3	-	1	Preševo
9	31	20	20	5	7	-	2	Surdulica
5	9	2	3	2	-	-	-	Trgovište

8-6. ЗАКЉУЧЕНИ БРАКОВИ, ПРЕМА БРАКУ ПО РЕДУ МЛАДОЖЕЊЕ И НЕВЕСТЕ, 2009.
MARRIAGES, BY ORDER OF GROOM AND BRIDE, 2009

Управни округ Град Општина	Укупно закључених бракова <i>Total marriages</i>	Брак по реду / <i>Marriages by order</i>						Administrative district City Municipality
		Младожења / <i>Groom</i>			Невеста / <i>Bride</i>			
		први <i>First</i>	други <i>Second</i>	трећи и више / <i>Third and over</i>	први <i>First</i>	други <i>Second</i>	трећи и више / <i>Third and over</i>	
РЕПУБЛИКА СРБИЈА	36853	31957	4373	523	32557	3889	407	REPUBLIC OF SERBIA
<i>Град Београд</i>	9948	8736	1114	98	8975	911	62	<i>City of Belgrade</i>
Барајево	124	108	16	-	108	16	-	Barajevo
Вождовац	1000	894	100	6	925	73	2	Voždovac
Врачар	389	318	65	6	345	42	2	Vračar
Гроцка	470	424	37	9	426	41	3	Grocka
Звездара	803	717	77	9	733	62	8	Zvezdara
Земун	1052	926	121	5	954	94	4	Zemun
Лазаревац	358	312	46	-	307	49	2	Lazarevac
Младеновац	242	205	31	6	208	34	-	Mladenovac
Нови Београд	1369	1216	148	5	1259	100	10	Novi Beograd
Обреновац	398	340	49	9	350	45	3	Obrenovac
Палилула	940	813	114	13	827	108	5	Pallula
Раковица	641	558	74	9	583	54	4	Rakovica
Савски венац	344	308	34	2	310	32	2	Savski Venac
Сопот	94	79	12	3	80	14	-	Sopot
Стари град	429	356	67	6	377	45	7	Stari Grad
Сурчин	217	198	17	2	198	18	1	Surčin
Чукарица	1078	964	106	8	985	84	9	Čukarica
Војводина	9636	8211	1260	165	8268	1196	172	Vojvodina
Севернобачки	885	700	160	25	719	140	26	North Bačka
Бачка Топола	148	117	29	2	116	25	7	Bačka Topola
Мали Иђош	47	36	11	-	37	10	-	Mali Idoš
Суботица - град	690	547	120	23	566	105	19	Subotica - city
Средњебанатски	862	730	119	13	719	127	16	Central Banat
Житиште	64	55	6	3	53	8	3	Žitište
Зрењанин - град	631	530	95	6	530	91	10	Zrenjanin
Нова Црња	40	38	2	-	33	7	-	Nova Crnja
Нови Бечеј	83	68	11	4	66	14	3	Novi Bečej
Сечањ	44	39	5	-	37	7	-	Sečanj
Севернобанатски	655	511	121	23	496	135	24	North Banat District
Ада	78	61	16	1	59	16	3	Ada
Кањижа	114	87	20	7	82	26	6	Kanjža
Кикинда	271	212	49	10	210	53	8	Kikinda
Нови Кнежевац	42	37	4	1	35	5	2	Novi Kneževac
Сента	113	85	26	2	83	27	3	Senta
Чока	37	29	6	2	27	8	2	Čoka
Јужнобанатски	1286	1079	185	22	1088	175	23	South Banat
Алибунар	81	69	10	2	68	11	2	Alibunar
Бела Црква	74	60	14	-	59	12	3	Bela Crkva
Вршац	232	188	42	2	190	37	5	Vršac
Ковачица	120	101	19	-	105	14	1	Kovačica
Ковин	133	110	19	4	107	21	5	Kovin
Опово	42	37	5	-	38	4	-	Opovo
Панчево - град	568	484	70	14	493	69	6	Pančevo - city
Пландиште	36	30	6	-	28	7	1	Plandište
Западнобачки	857	717	126	14	720	125	12	West Bačka
Апатин	129	111	16	2	106	21	2	Apatin
Кула	190	166	23	1	163	24	3	Kula
Оџаци	153	128	22	3	125	28	-	Odžaci
Сомбор - град	385	312	65	8	326	52	7	Sombor - city
Јужнобачки	3570	3151	364	55	3181	339	50	South Bačka
Бач	72	65	5	2	64	8	-	Bač
Бачка Паланка	273	234	36	3	235	34	4	Bačka Palanka
Бачки Петровац	66	56	7	3	51	14	1	Bački Petrovac
Беочин	82	73	8	1	74	7	1	Beočin
Бечеј	166	140	22	4	135	26	5	Bečej
Врбас	211	185	24	2	187	24	-	Vrbas
Жабал	116	98	16	2	101	13	2	Žabalj
Нови Сад - град	2222	1991	197	34	2031	161	30	Novi Sad - city
Србобран	80	61	16	3	63	14	3	Srbobran
Сремски Карловци	49	44	5	-	43	5	1	Sremski Karlovci
Темерин	154	129	24	1	128	23	3	Temerin
Тител	79	75	4	-	69	10	-	Titel

8-6. ЗАКЉУЧЕНИ БРАКОВИ, ПРЕМА БРАКУ ПО РЕДУ МЛАДОЖЕЊЕ И НЕВЕСТЕ, 2009. (наставак)
MARRIAGES, BY ORDER OF GROOM AND BRIDE, 2009 (continued)

Управни округ Град Општина	Укупно закључених бракова <i>Total marriages</i>	Брак по реду / <i>Marriages by order</i>						Administrative district City Municipality
		Младожења / <i>Groom</i>			Невеста / <i>Bride</i>			
		први <i>First</i>	други <i>Second</i>	трећи и више / <i>Third and over</i>	први <i>First</i>	други <i>Second</i>	трећи и више / <i>Third and over</i>	
Сремски	1521	1323	185	13	1345	155	21	Srem
Инђија	231	211	19	1	215	12	4	Indija
Ириг	44	38	5	1	40	4	-	Irig
Пећинци	98	86	12	-	89	9	-	Pećinci
Рума	266	228	34	4	228	35	3	Ruma
Сремска Митровица - град	395	328	65	2	343	46	6	Sremska Mitrovica - city
Стара Пазова	309	281	26	2	280	24	5	Stara Pazova
Шид	178	151	24	3	150	25	3	Šid
Централна Србија	27217	23746	3113	358	24289	2693	235	Central Serbia
Мачвански	1491	1286	184	21	1287	188	16	Mačva
Богатић	130	111	15	4	111	17	2	Bogatic
Владимирци	79	67	10	2	66	13	-	Vladimirci
Коцељева	46	40	6	-	41	5	-	Koceljeva
Крупань	82	75	7	-	75	6	1	Krupanj
Лозница	424	360	56	8	363	56	5	Loznica
Љубовија	57	55	2	-	52	5	-	Ljubovija
Мали Зворник	76	63	12	1	64	12	-	Mali Zvornik
Шабац - град	597	515	76	6	515	74	8	Šabac - city
Колубарски	814	699	100	15	713	89	12	Kolubara
Ваљево - град	450	378	66	6	392	52	6	Valjevo - city
Лајковац	66	60	6	-	62	4	-	Lajkovac
Љиг	46	36	8	2	40	5	1	Ljig
Мионица	68	62	5	1	59	9	-	Mionica
Осечина	53	49	1	3	48	4	1	Osečina
Уб	131	114	14	3	112	15	4	Ub
Подунавски	798	695	93	10	703	85	10	Podunavlje
Велика Плана	162	131	28	3	133	27	2	Velika Plana
Смедерево - град	474	435	34	5	438	30	6	Smederevo - city
Смедеревска Паланка	162	129	31	2	132	28	2	Smederevska Palanka
Браничевски	844	661	162	21	682	146	16	Branicevo
Велико Градиште	87	69	15	3	66	19	2	Veliko Gradište
Голубац	35	25	10	-	24	11	-	Golubac
Жабари	46	36	7	3	41	4	1	Žabari
Жагубица	58	46	12	-	45	13	-	Žagubica
Кучево	83	57	25	1	59	18	6	Kučevo
Мало Црниће	52	38	10	4	40	12	-	Malo Crniće
Петровац на Млави	138	103	32	3	111	23	4	Petrovac na Mlavi
Пољаревац - град	345	287	51	7	296	46	3	Požarevac - city
Шумадијски	1361	1200	144	17	1213	132	16	Šumadija
Аранђеловац	189	167	20	2	168	20	1	Arandelovac
Баточина	42	36	5	1	35	7	-	Batočina
Кнић	49	46	2	1	39	10	-	Knić
Крагујевац - град	937	820	104	13	842	82	13	Kragujevac - city
Лапово	27	23	4	-	23	3	1	Lapovo
Рача	39	32	7	-	36	2	1	Rača
Топола	78	76	2	-	70	8	-	Topola
Поморавски	949	773	154	22	791	139	19	Pomoravlje
Деспотовац	93	67	21	5	69	18	6	Despotovac
Јагодина - град	369	326	41	2	331	34	4	Jagodina - city
Параћин	222	170	45	7	181	35	6	Paraćin
Рековац	43	36	6	1	39	4	-	Rekovac
Свилајнац	95	77	16	2	78	14	3	Svilajnac
Ћуприја	127	97	25	5	93	34	-	Čuprija
Борски	559	406	125	28	419	123	17	Bor
Бор	205	158	37	10	160	41	4	Bor
Кладово	123	91	26	6	94	24	5	Kladovo
Мајданпек	63	44	16	3	42	19	2	Majdanpek
Неготин	168	113	46	9	123	39	6	Negotin
Зајечарски	472	367	87	18	382	76	14	Zaječar
Бољевац	47	34	10	3	33	13	1	Boljevac
Зајечар - град	256	200	45	11	204	40	12	Zaječar - city
Књажевац	117	96	18	3	105	11	1	Knjaževac
Сокобања	52	37	14	1	40	12	-	Sokobanja

8-6. ЗАКЉУЧЕНИ БРАКОВИ, ПРЕМА БРАКУ ПО РЕДУ МЛАДОЖЕЊЕ И НЕВЕСТЕ, 2009. (наставак)
MARRIAGES, BY ORDER OF GROOM AND BRIDE, 2009 (continued)

Управни округ Град Општина	Укупно закључених бракова <i>Total marriages</i>	Брак по реду / <i>Marriages by order</i>						Administrative district City Municipality
		Младожења / <i>Groom</i>			Невеста / <i>Bride</i>			
		први <i>First</i>	други <i>Second</i>	трећи и више / <i>Third and over</i>	први <i>First</i>	други <i>Second</i>	трећи и више / <i>Third and over</i>	
Златиборски	1381	1262	109	10	1277	100	4	Zlatibor
Ариље	80	76	3	1	78	2	-	Arijelje
Бајина Башта	134	120	11	3	119	14	1	Bajina Bašta
Косјерић	47	43	4	-	41	6	-	Kosjerić
Нова Варош	61	56	5	-	60	1	-	Nova Varoš
Пожега	127	121	6	-	121	5	1	Požega
Прибој	108	100	6	2	103	4	1	Priboj
Пријеполје	239	217	20	2	221	18	-	Prijepolje
Сјеница	151	130	21	-	138	13	-	Sjenica
Ужице - град	375	341	33	1	342	32	1	Užice - city
Чаетина	59	58	-	1	54	5	-	Čajetina
Моравички	1094	992	95	7	999	89	6	Morava
Горњи Милановац	245	221	23	1	222	20	3	Gornji Milanovac
Ивањица	151	141	9	1	141	9	1	Ivanjica
Лучани	53	50	3	-	51	2	-	Lučani
Чачак - град	645	580	60	5	585	58	2	Čačak - city
Рашки	1824	1615	179	30	1693	123	8	Raška
Врњачка Бања	131	119	11	1	125	6	-	Vrnjačka Banja
Краљево - град	617	569	46	2	567	46	4	Kraljevo - city
Нови Пазар - град	713	637	62	14	669	42	2	Novi Pazar - city
Рашка	112	104	7	1	105	7	-	Raška
Тутин	251	186	53	12	227	22	2	Tutin
Расински	1031	915	102	14	932	95	4	Rasina
Александровац	106	95	9	2	99	7	-	Aleksandrovac
Брус	65	61	3	1	61	4	-	Brus
Варварин	76	62	13	1	61	15	-	Varvarin
Крушевац - град	572	509	55	8	521	50	1	Kruševac - city
Трстеник	182	162	18	2	162	17	3	Trstenik
Ћићевац	30	26	4	-	28	2	-	Čičevac
Нишавски	1707	1511	174	22	1541	152	14	Nišava
Град Ниш	1306	1164	124	18	1189	106	11	City of Niš
Медиана	536	472	57	7	491	42	3	Mediana
Нишка Бања	60	50	7	3	51	8	1	Niška Banja
Палилула	338	302	30	6	307	27	4	Palilula
Пантелеј	210	190	19	1	194	14	2	Pantelej
Црвени крст	162	150	11	1	146	15	1	Crveni Krst
Алексинач	177	150	25	2	153	23	1	Aleksinac
Гацин Хан	19	16	3	-	14	4	1	Gadžin Han
Дољевац	88	81	7	-	81	7	-	Doljevac
Мерошина	39	36	2	1	34	5	-	Merošina
Ражањ	35	30	5	-	31	4	-	Ražanj
Сврљиг	43	34	8	1	39	3	1	Svrljig
Топлички	274	246	23	5	248	24	2	Toplica
Блаце	32	29	3	-	27	5	-	Blace
Житорађа	16	16	-	-	16	-	-	Žitorađa
Куршумлија	61	57	4	-	54	7	-	Kuršumlija
Прокупље	165	144	16	5	151	12	2	Prokuplje
Пиротски	359	327	29	3	329	27	3	Pirot
Бабушница	33	32	1	-	30	3	-	Babušnica
Бела Паланка	31	28	3	-	28	3	-	Bela Palanka
Димитровград	40	38	2	-	36	4	-	Dimitrovgrad
Пирот	255	229	23	3	235	17	3	Pirot
Јабланички	908	832	71	5	840	63	5	Jablanica
Бојник	30	26	4	-	29	1	-	Bojnik
Власотинце	103	97	6	-	98	5	-	Vlasotince
Лебане	89	79	8	2	81	5	3	Lebane
Лесковац - град	631	579	49	3	582	47	2	Leskovac - city
Медвеђа	52	48	4	-	47	5	-	Medveđa
Црна Трава	3	3	-	-	3	-	-	Crna Trava
Пчињски	1403	1223	168	12	1265	131	7	Pčinja
Босилеград	33	29	4	-	30	3	-	Bosilegrad
Бујановац	338	288	49	1	301	36	1	Bujanovac
Владичин Хан	97	83	12	2	86	10	1	Vladičin Han
Врање - град	393	349	40	4	359	31	3	Vranje - city
Прешево	427	367	55	5	386	40	1	Preševo
Сурдулица	94	87	7	-	86	7	1	Surdulica
Трговиште	21	20	1	-	17	4	-	Trgovište

8-7. ЗАКЉУЧЕНИ БРАКОВИ, ПРЕМА РАНИЈЕМ БРАЧНОМ СТАЊУ МЛАДОЖЕЊЕ И НЕВЕСТЕ, 2009.
MARRIAGES, BY PREVIOUS MARITAL STATUS OF GROOM AND BRIDE, 2009

Управни округ Град Општина	Укупно закључених бракова Total marriages	Раније брачно стање / Previous marital status						Administrative district City Municipality
		Младожења / Groom			Невеста / Bride			
		неожењен Single	удовац Widower	разведен Divorced	неудата Single	удовица Widow	разведена Divorced	
РЕПУБЛИКА СРБИЈА	36853	31957	665	4231	32557	498	3798	REPUBLIC OF SERBIA
<i>Град Београд</i>	9948	8736	138	1074	8975	105	868	<i>City of Belgrade</i>
Барајево	124	108	2	14	108	2	14	Barajevo
Вождовац	1000	894	17	89	925	12	63	Voždovac
Врачар	389	318	6	65	345	9	35	Vračar
Гроцка	470	424	4	42	426	5	39	Grocka
Звездара	803	717	13	73	733	7	63	Zvezdara
Земун	1052	926	17	109	954	8	90	Zemun
Лазаревац	358	312	1	45	307	2	49	Lazarevac
Младеновац	242	205	6	31	208	2	32	Mladenovac
Нови Београд	1369	1216	13	140	1259	7	103	Novi Beograd
Обреновац	398	340	4	54	350	8	40	Obrenovac
Палилула	940	813	16	111	827	13	100	Palilula
Раковица	641	558	9	74	583	10	48	Rakovica
Савски венац	344	308	5	31	310	6	28	Savski Venac
Сопот	94	79	1	14	80	-	14	Sopot
Стари град	429	356	8	65	377	5	47	Stari Grad
Сурчин	217	198	1	18	198	3	16	Surčin
Чукарица	1078	964	15	99	985	6	87	Čukarica
Војводина	9636	8211	239	1186	8268	191	1177	Vojvodina
Севернобачки	885	700	25	160	719	23	143	North Bačka
Бачка Топола	148	117	8	23	116	7	25	Bačka Topola
Мали Иђош	47	36	3	8	37	1	9	Mali Idoš
Суботица - град	690	547	14	129	566	15	109	Subotica - city
Средњебанатски	862	730	21	111	719	14	129	Central Banat
Житиште	64	55	3	6	53	2	9	Žitište
Зрењанин - град	631	530	14	87	530	9	92	Zrenjanin
Нова Црња	40	38	2	-	33	1	6	Nova Crnja
Нови Бечеј	83	68	2	13	66	2	15	Novi Bečeј
Сечањ	44	39	-	5	37	-	7	Sečanj
Севернобанатски	655	511	25	119	496	26	133	North Banat District
Ада	78	61	-	17	59	2	17	Ada
Кањижа	114	87	7	20	82	13	19	Kanjiža
Кикинда	271	212	10	49	210	4	57	Kikinda
Нови Кнежевац	42	37	3	2	35	1	6	Novi Kneževac
Сента	113	85	4	24	83	5	25	Senta
Чока	37	29	1	7	27	1	9	Čoka
Јужнобанатски	1286	1079	39	168	1088	34	164	South Banat
Алибунар	81	69	2	10	68	2	11	Alibunar
Бела Црква	74	60	4	10	59	5	10	Bela Crkva
Вршац	232	188	6	38	190	6	36	Vršac
Ковачица	120	101	6	13	105	3	12	Kovačica
Ковин	133	110	3	20	107	3	23	Kovin
Опово	42	37	2	3	38	2	2	Opovo
Панчево - град	568	484	14	70	493	10	65	Pančevo - city
Пландиште	36	30	2	4	28	3	5	Plandište
Западнобачки	857	717	17	123	720	14	123	West Bačka
Апатин	129	111	1	17	106	1	22	Apatin
Кула	190	166	3	21	163	2	25	Kula
Оџаци	153	128	4	21	125	5	23	Ođzaci
Сомбор - град	385	312	9	64	326	6	53	Sombor - city
Јужнобачки	3570	3151	65	354	3181	53	336	South Bačka
Бач	72	65	1	6	64	2	6	Bač
Бачка Паланка	273	234	7	32	235	2	36	Bačka Palanka
Бачки Петровац	66	56	2	8	51	3	12	Bački Petrovac
Беочин	82	73	3	6	74	1	7	Beočin
Бечеј	166	140	5	21	135	4	27	Bečeј
Врбас	211	185	3	23	187	3	21	Vrbas
Жабал	116	98	1	17	101	-	15	Žabalj
Нови Сад - град	2222	1991	31	200	2031	31	160	Novi Sad - city
Србобран	80	61	4	15	63	3	14	Srbobran
Сремски Карловци	49	44	2	3	43	-	6	Sremski Karlovci
Темерин	154	129	4	21	128	2	24	Temerin
Тител	79	75	2	2	69	2	8	Titel

8-7. ЗАКЉУЧЕНИ БРАКОВИ, ПРЕМА РАНИЈЕМ БРАЧНОМ СТАЊУ МЛАДОЖЕЊЕ И НЕВЕСТЕ, 2009. (наставак)
MARRIAGES, BY PREVIOUS MARITAL STATUS OF GROOM AND BRIDE, 2009 (continued)

Управни округ Град Општина	Укупно закључених бракова Total marriages	Раније брачно стање / Previous marital status						Administrative district City Municipality
		Младожења / Groom			Невеста / Bride			
		неожењен Single	удовац Widower	разведен Divorced	неудата Single	удовица Widow	разведена Divorced	
Сремски	1521	1323	47	151	1345	27	149	Srem
Инђија	231	211	2	18	215	1	15	Indija
Ириг	44	38	-	6	40	-	4	Irig
Пећинци	98	86	4	8	89	3	6	Pećinci
Рума	266	228	9	29	228	8	30	Ruma
Сремска Митровица - град	395	328	20	47	343	11	41	Sremska Mitrovica - city
Стара Пазова	309	281	6	22	280	1	28	Stara Pazova
Шид	178	151	6	21	150	3	25	Šid
Централна Србија	27217	23746	426	3045	24289	307	2621	Central Serbia
Мачвански	1491	1286	25	180	1287	25	179	Mačva
Богатић	130	111	-	19	111	2	17	Bogatić
Владимирци	79	67	-	12	66	2	11	Vladimirci
Коцељева	46	40	2	4	41	1	4	Koceljeva
Крупанј	82	75	1	6	75	-	7	Krupanj
Лозница	424	360	16	48	363	10	51	Loznica
Љубовија	57	55	-	2	52	1	4	Ljubovija
Мали Зворник	76	63	1	12	64	1	11	Mali Zvornik
Шабац - град	597	515	5	77	515	8	74	Šabac - city
Колубарски	814	699	12	103	713	12	89	Kolubara
Ваљево - град	450	378	6	66	392	5	53	Vajjevo - city
Лајковац	66	60	1	5	62	1	3	Lajkovac
Љиг	46	36	2	8	40	1	5	Ljig
Мионица	68	62	1	5	59	2	7	Mionica
Осечина	53	49	1	3	48	-	5	Osečina
Уб	131	114	1	16	112	3	16	Ub
Подунавски	798	695	15	88	703	9	86	Podunavlje
Велика Плана	162	131	3	28	133	2	27	Velika Plana
Смедерево - град	474	435	7	32	438	2	34	Smederevo - city
Смедеревска Паланка	162	129	5	28	132	5	25	Smederevska Palanka
Браничевски	844	661	32	151	682	18	144	Branicevo
Велико Градиште	87	69	1	17	66	1	20	Veliko Gradište
Голубац	35	25	-	10	24	-	11	Golubac
Жабари	46	36	1	9	41	1	4	Žabari
Жагубица	58	46	2	10	45	-	13	Žagubica
Кучево	83	57	9	17	59	3	21	Kučevo
Мало Црниће	52	38	-	14	40	1	11	Malo Crniće
Петровац на Млави	138	103	6	29	111	4	23	Petrovac na Mlavi
Пољаревац - град	345	287	13	45	296	8	41	Požarevac - city
Шумадијски	1361	1200	20	141	1213	22	126	Šumadija
Аранђеловац	189	167	1	21	168	2	19	Arandelovac
Баточина	42	36	1	5	35	2	5	Batočina
Кнић	49	46	1	2	39	1	9	Knić
Крагујевац – град	937	820	16	101	842	13	82	Kragujevac – city
Лапово	27	23	-	4	23	-	4	Lapovo
Рача	39	32	-	7	36	1	2	Rača
Топола	78	76	1	1	70	3	5	Topola
Поморавски	949	773	21	155	791	8	150	Pomoravlje
Деспотовац	93	67	3	23	69	3	21	Despotovac
Јагодина - град	369	326	3	40	331	2	36	Jagodina - city
Параћин	222	170	7	45	181	2	39	Paraćin
Рековац	43	36	2	5	39	1	3	Rekovac
Свилајнац	95	77	2	16	78	-	17	Svilajnac
Ћуприја	127	97	4	26	93	-	34	Čuprija
Борски	559	406	17	136	419	10	130	Bor
Бор	205	158	8	39	160	6	39	Bor
Кладово	123	91	3	29	94	1	28	Kladovo
Мајданпек	63	44	1	18	42	2	19	Majdanpek
Неготин	168	113	5	50	123	1	44	Negotin
Зајечарски	472	367	13	92	382	9	81	Zaječar
Бољевац	47	34	3	10	33	2	12	Boljevac
Зајечар - град	256	200	7	49	204	4	48	Zaječar - city
Књажевац	117	96	2	19	105	2	10	Knjaževac
Сокобања	52	37	1	14	40	1	11	Sokobanja

8-7. ЗАКЉУЧЕНИ БРАКОВИ, ПРЕМА РАНИЈЕМ БРАЧНОМ СТАЊУ МЛАДОЖЕЊЕ И НЕВЕСТЕ, 2009. (наставак)
MARRIAGES, BY PREVIOUS MARITAL STATUS OF GROOM AND BRIDE, 2009 (continued)

Управни округ Град Општина	Укупно закључених бракова Total marriages	Раније брачно стање / Previous marital status						Administrative district City Municipality
		Младожења / Groom			Невеста / Bride			
		неожењен Single	удовац Widower	разведен Divorced	неудата Single	удовица Widow	разведена Divorced	
Златиборски	1381	1262	19	100	1277	10	94	Zlatibor
Ариље	80	76	1	3	78	1	1	Arijelje
Бајина Башта	134	120	1	13	119	2	13	Bajina Bašta
Косјерић	47	43	3	1	41	1	5	Kosjerić
Нова Варош	61	56	-	5	60	1	-	Nova Varoš
Пожега	127	121	1	5	121	-	6	Požega
Прибој	108	100	3	5	103	-	5	Priboj
Пријеполје	239	217	5	17	221	2	16	Prijepolje
Сјеница	151	130	2	19	138	1	12	Sjenica
Ужице - град	375	341	3	31	342	2	31	Užice - city
Їајетина	59	58	-	1	54	-	5	Čajetina
Моравички	1094	992	11	91	999	10	85	Morava
Горњи Милановац	245	221	3	21	222	3	20	Gornji Milanovac
Ивањица	151	141	1	9	141	1	9	Ivanjica
Лучани	53	50	-	3	51	-	2	Lučani
Чачак - град	645	580	7	58	585	6	54	Čačak - city
Рашки	1824	1615	13	196	1693	9	122	Raška
Врњацка Бања	131	119	3	9	125	1	5	Vrnjačka Banja
Краљево - град	617	569	5	43	567	4	46	Kraljevo - city
Нови Пазар - град	713	637	3	73	669	3	41	Novi Pazar - city
Рашка	112	104	-	8	105	1	6	Raška
Тутин	251	186	2	63	227	-	24	Tutin
Расински	1031	915	18	98	932	10	89	Rasina
Александровац	106	95	3	8	99	-	7	Aleksandrovac
Брус	65	61	-	4	61	2	2	Brus
Варварин	76	62	4	10	61	1	14	Varvarin
Крушевац - град	572	509	7	56	521	3	48	Kruševac - city
Трстеник	182	162	2	18	162	3	17	Trstenik
Їићевац	30	26	2	2	28	1	1	Čičevac
Нишавски	1707	1511	21	175	1541	19	147	Nišava
Град Ниш	1306	1164	15	127	1189	13	104	City of Niš
Медиана	536	472	5	59	491	7	38	Mediana
Нишка Бања	60	50	3	7	51	2	7	Niška Banja
Палилула	338	302	2	34	307	1	30	Palilula
Пантелеј	210	190	2	18	194	2	14	Pantelej
Црвени крст	162	150	3	9	146	1	15	Crveni Krst
Алексинач	177	150	5	22	153	5	19	Aleksinac
Гацин Хан	19	16	-	3	14	1	4	Gadžin Han
Дољевац	88	81	-	7	81	-	7	Doljevac
Мерошина	39	36	1	2	34	-	5	Merošina
Ражањ	35	30	-	5	31	-	4	Ražanj
Сврљиг	43	34	-	9	39	-	4	Svrlijig
Топлички	274	246	5	23	248	3	23	Toplica
Блаце	32	29	-	3	27	1	4	Blace
Житорађа	16	16	-	-	16	-	-	Žitorađa
Куршумлија	61	57	-	4	54	-	7	Kuršumljija
Прокупље	165	144	5	16	151	2	12	Prokuplje
Пиротски	359	327	5	27	329	5	25	Pirot
Бабушница	33	32	-	1	30	-	3	Babušnica
Бела Паланка	31	28	1	2	28	2	1	Bela Palanka
Димитровград	40	38	-	2	36	-	4	Dimitrovgrad
Пирот	255	229	4	22	235	3	17	Pirot
Јабланички	908	832	8	68	840	4	64	Jablanica
Бојник	30	26	-	4	29	-	1	Bojnik
Власотинце	103	97	2	4	98	1	4	Vlasotince
Лебане	89	79	-	10	81	-	8	Lebane
Лесковац - град	631	579	6	46	582	3	46	Leskovac - city
Медвеђа	52	48	-	4	47	-	5	Medveđa
Црна Трава	3	3	-	-	3	-	-	Crna Trava
Пчињски	1403	1223	33	147	1265	19	119	Pčinja
Босилеград	33	29	-	4	30	2	1	Bosilegrad
Бујановац	338	288	8	42	301	5	32	Bujanovac
Владичин Хан	97	83	4	10	86	-	11	Vladičin Han
Врање - град	393	349	6	38	359	5	29	Vranje - city
Прешево	427	367	11	49	386	4	37	Preševo
Сурдулица	94	87	4	3	86	3	5	Surdulica
Трговиште	21	20	-	1	17	-	4	Trgovište

8-8. РАЗВЕДЕНИ БРАКОВИ, ПРЕМА СТАРОСТИ МУЖА И ЖЕНЕ, 2009.

Управни округ Град Општина	Укупно разведених бракова Total divorces	Старост / Age							
		Муж / Husband							
		млађи од 20 Younger than 20	20-24	25-29	30-39	40-49	50-59	60 и више 60 and over	непознато Unknown
РЕПУБЛИКА СРБИЈА	8505	24	247	884	2924	2446	1348	555	77
Град Београд	1924	1	25	162	696	554	315	123	48
Барајево	15	-	1	1	7	3	2	-	1
Вождовац	343	-	8	32	125	95	51	24	8
Врачар	52	-	-	6	21	13	7	1	4
Гроцка	54	-	-	3	25	11	7	5	3
Звездара	83	-	1	5	29	27	12	3	6
Земун	158	-	2	17	59	52	19	5	4
Лазаревац	131	1	1	15	54	34	15	9	2
Младеновац	67	-	-	5	18	20	17	7	-
Нови Београд	190	-	3	11	68	56	34	15	3
Обреновац	123	-	2	14	43	31	24	8	1
Палилула	217	-	3	18	79	63	33	12	9
Раковица	134	-	1	8	50	45	22	6	2
Савски венац	41	-	1	2	11	12	12	1	2
Сопот	20	-	-	2	5	4	6	3	-
Стари град	92	-	1	6	28	24	19	12	2
Сурчин	25	-	-	4	8	6	6	1	-
Чукарица	179	-	1	13	66	58	29	11	1
Војводина	2419	3	59	245	829	718	405	154	6
Севернобачки	327	-	4	35	105	102	55	26	-
Бачка Топола	39	-	-	5	20	7	5	2	-
Мали Иђош	7	-	-	-	1	2	4	-	-
Суботица - град	281	-	4	30	84	93	46	24	-
Средњебанатски	299	-	9	30	81	106	56	17	-
Житиште	12	-	-	-	4	6	2	-	-
Зрењанин - град	230	-	5	23	64	78	44	16	-
Нова Црња	5	-	-	-	3	2	-	-	-
Нови Бечеј	41	-	3	6	7	15	9	1	-
Сечањ	11	-	1	1	3	5	1	-	-
Севернобанатски	331	1	8	20	123	103	52	22	2
Ада	46	-	2	2	16	14	5	7	-
Кањижа	67	-	-	1	32	19	10	4	1
Кикинда	91	-	2	8	26	34	18	3	-
Нови Кнежевац	33	-	1	2	14	8	5	3	-
Сента	66	1	2	7	24	19	9	4	-
Чока	28	-	1	-	11	9	5	1	1
Јужнобанатски	448	2	13	45	154	123	87	24	-
Алибунар	17	-	1	2	1	4	7	2	-
Бела Црква	27	-	-	3	11	6	6	1	-
Вршац	92	1	3	9	35	23	13	8	-
Ковачица	36	-	1	5	14	9	6	1	-
Ковин	39	-	1	5	11	11	10	1	-
Опово	10	-	-	-	7	2	1	-	-
Панчево - град	213	1	6	20	72	63	41	10	-
Пландиште	14	-	1	1	3	5	3	1	-
Западнобачки	235	-	6	28	83	72	36	10	-
Апатин	61	-	2	9	18	22	7	3	-
Кула	39	-	-	5	15	14	4	1	-
Озаци	15	-	1	1	6	3	3	1	-
Сомбор - град	120	-	3	13	44	33	22	5	-
Јужнобачки	484	-	10	52	184	137	72	27	2
Бач	17	-	-	1	5	5	6	-	-
Бачка Паланка	77	-	2	12	30	18	11	4	-
Бачки Петровац	4	-	-	-	3	-	-	1	-
Беочин	10	-	-	1	6	2	-	1	-
Бечеј	87	-	5	13	34	20	10	5	-
Врбас	49	-	2	6	18	14	8	-	1
Жабал	14	-	-	3	5	5	-	1	-
Нови Сад - град	149	-	-	8	53	49	27	11	1
Србобран	24	-	1	3	7	5	4	4	-
Сремски Карловци	4	-	-	-	-	3	1	-	-
Темерин	34	-	-	4	15	11	4	-	-
Тител	15	-	-	1	8	5	1	-	-

DIVORCES, BY AGE OF HUSBAND AND WIFE, 2009

Старост / Age								Administrative district City Municipality
Жена / Wife								
млађа од 20 Younger than 20	20-24	25-29	30-39	40-49	50-59	60 и више 60 and over	непознато Unknown	
70	661	1353	3070	2000	968	267	116	REPUBLIC OF SERBIA
5	87	302	716	453	241	59	61	City of Belgrade
-	3	2	6	2	1	-	1	Barajevo
2	19	48	130	78	40	13	13	Voždovac
-	3	9	18	13	3	-	6	Vračar
-	-	12	20	13	7	1	1	Grocka
-	6	14	28	18	8	3	6	Zvezdara
2	8	31	54	39	15	3	6	Zemun
-	10	18	60	27	9	4	3	Lazarevac
-	2	10	20	17	13	3	2	Mladenovac
-	4	26	69	48	30	9	4	Novi Beograd
1	9	23	42	21	21	3	3	Obrenovac
-	10	41	80	49	26	6	5	Palilula
-	2	21	58	35	16	2	-	Rakovica
-	1	3	12	15	5	1	4	Savski Venac
-	-	5	4	6	5	-	-	Sopot
-	2	12	34	15	18	6	5	Stari Grad
-	2	4	8	6	5	-	-	Surčin
-	6	23	73	51	19	5	2	Čukarica
17	182	374	874	612	276	77	7	Vojvodina
1	24	45	126	83	38	10	-	North Bačka
-	5	6	21	5	2	-	-	Bačka Topola
-	-	-	2	3	2	-	-	Mali Idoš
1	19	39	103	75	34	10	-	Subotica - city
4	21	48	92	80	44	8	2	Central Banat
-	2	2	4	3	1	-	-	Žitište
2	15	36	69	63	37	7	1	Zrenjanin - city
-	-	1	4	-	-	-	-	Nova Crnja
1	4	8	11	10	5	1	1	Novi Bečej
1	-	1	4	4	1	-	-	Sečanj
2	19	55	114	96	34	11	-	North Banat
1	2	7	15	12	5	4	-	Ada
-	3	10	25	19	9	1	-	Kanjža
-	4	13	30	30	12	2	-	Kikinda
-	3	6	9	10	4	1	-	Novi Kneževac
1	5	14	24	18	3	1	-	Senta
-	2	5	11	7	1	2	-	Čoka
3	32	61	174	112	51	14	1	South Banat
-	-	4	2	8	2	1	-	Alibunar
-	2	4	9	8	4	-	-	Bela Crkva
1	8	12	36	22	10	2	1	Vršac
1	3	7	12	9	3	1	-	Kovačica
-	5	6	14	8	5	1	-	Kovin
-	2	-	7	1	-	-	-	Opovo
1	11	26	88	52	27	8	-	Pančevo - city
-	1	2	6	4	-	1	-	Plandište
1	24	42	83	53	25	5	2	West Bačka
-	8	7	23	15	6	2	-	Apatin
-	2	9	15	11	2	-	-	Kula
-	2	6	3	2	2	-	-	Odžaci
1	12	20	42	25	15	3	2	Sombor - city
4	41	67	190	113	52	15	2	South Bačka
-	1	1	8	5	2	-	-	Bač
3	7	16	25	17	6	2	1	Bačka Palanka
-	2	-	-	1	-	1	-	Bački Petrovac
-	-	1	6	2	1	-	-	Beočin
1	11	16	32	16	7	4	-	Bečej
-	6	6	20	14	2	-	1	Vrbas
-	2	2	7	2	1	-	-	Žabalj
-	4	16	60	37	26	6	-	Novi Sad - city
-	4	4	4	6	4	2	-	Srbobran
-	-	-	-	3	1	-	-	Sremski Karlovci
-	4	1	21	6	2	-	-	Temerin
-	-	4	7	4	-	-	-	Titel

8-8. РАЗВЕДЕНИ БРАКОВИ, ПРЕМА СТАРОСТИ МУЖА И ЖЕНЕ, 2009. (наставак)

Управни округ Град Општина	Укупно разведених бракова Total divorces	Старост / Age							непознато Unknown
		Муж / Husband							
		млађи од 20 Younger than 20	20-24	25-29	30-39	40-49	50-59	60 и више 60 and over	
Сремски	295	-	9	35	99	75	47	28	2
Инђија	38	-	1	7	14	5	6	5	-
Ириг	6	-	1	-	2	2	1	-	-
Пећинци	20	-	-	1	8	10	1	-	-
Рума	78	-	2	12	26	18	14	6	-
Сремска Митровица - град	68	-	2	8	19	19	11	8	1
Стара Пазова	27	-	1	3	12	6	4	1	-
Шид	58	-	2	4	18	15	10	8	1
Централна Србија	6086	21	188	639	2095	1728	943	401	71
Мачвански	299	-	21	25	92	88	51	22	-
Богатић	30	-	3	4	8	9	4	2	-
Владимирци	8	-	1	-	3	2	-	2	-
Коцељева	18	-	1	-	7	4	4	2	-
Крупань	19	-	3	1	8	4	3	-	-
Лозница	124	-	8	11	27	49	19	10	-
Љубовија	2	-	-	-	1	1	-	-	-
Мали Зворник	8	-	1	-	1	3	3	-	-
Шабац - град	90	-	4	9	37	16	18	6	-
Колубарски	118	-	5	8	47	32	19	7	-
Ваљево - град	34	-	-	-	13	12	6	3	-
Лајковац	16	-	2	3	6	3	2	-	-
Љиг	16	-	1	-	2	5	6	2	-
Мионица	8	-	-	1	2	3	1	1	-
Осечина	14	-	1	1	7	5	-	-	-
Уб	30	-	1	3	17	4	4	1	-
Подунавски	301	1	9	34	101	81	49	25	1
Велика Плана	78	-	3	3	25	24	13	10	-
Смедерево - град	146	1	3	19	53	41	21	7	1
Смедеревска Паланка	77	-	3	12	23	16	15	8	-
Браничевски	245	-	13	21	87	68	36	20	-
Велико Градиште	17	-	1	2	3	4	2	5	-
Голубац	3	-	-	-	2	-	-	1	-
Жабари	16	-	2	-	5	6	1	2	-
Жагубица	18	-	-	-	9	5	4	-	-
Кучево	26	-	2	3	8	7	4	2	-
Мало Црниће	15	-	1	4	6	1	2	1	-
Петровац на Мпави	51	-	4	4	13	14	9	7	-
Пожаревац - град	99	-	3	8	41	31	14	2	-
Шумадијски	292	1	13	36	80	70	60	25	7
Аранђеловац	78	1	4	9	19	19	19	7	-
Баточина	22	-	-	2	7	5	5	3	-
Кнић	10	-	-	-	3	2	2	3	-
Крагујевац - град	150	-	9	20	47	36	20	11	7
Лапово	7	-	-	1	1	3	2	-	-
Рача	1	-	-	-	-	-	1	-	-
Топола	24	-	-	4	3	5	11	1	-
Поморавски	248	2	5	22	83	77	43	14	2
Деспотовац	39	-	-	5	12	16	5	1	-
Јагодина - град	60	-	2	2	20	16	13	5	2
Параћин	35	-	1	3	13	11	7	-	-
Рековац	10	-	-	1	2	2	3	2	-
Свилајнац	33	-	-	2	12	10	5	4	-
Ђуприја	71	2	2	9	24	22	10	2	-
Борски	285	-	6	28	85	87	53	26	-
Бор	85	-	1	10	18	31	16	9	-
Кладово	40	-	1	7	13	11	5	3	-
Мајданпек	55	-	1	4	17	17	12	4	-
Неготин	105	-	3	7	37	28	20	10	-
Зајечарски	193	-	6	15	64	71	21	16	-
Бољевац	25	-	2	3	7	9	2	2	-
Зајечар - град	115	-	4	11	37	43	9	11	-
Књажевац	31	-	-	-	13	12	4	2	-
Сокобања	22	-	-	1	7	7	6	1	-

DIVORCES, BY AGE OF HUSBAND AND WIFE, 2009 (continued)

Старост / Age								Administrative district City Municipality
Жена / Wife								
млађа од 20 Younger than 20	20-24	25-29	30-39	40-49	50-59	60 и више 60 and over	непознато Unknown	
2	21	56	95	75	32	14	-	Srem
-	4	7	14	6	6	1	-	Indija
1	-	-	3	1	1	-	-	Irig
-	1	4	8	6	-	1	-	Pećinci
1	6	16	24	18	11	2	-	Ruma
-	5	11	25	16	6	5	-	Sremska Mitrovica - city
-	-	12	5	7	2	1	-	Stara Pazova
-	5	6	16	21	6	4	-	Šid
53	479	979	2196	1388	692	190	109	Central Serbia
2	32	50	100	66	36	11	2	Mačva
-	5	7	11	4	2	1	-	Bogatić
-	3	1	2	1	1	-	-	Vladimirci
-	1	2	6	5	4	-	-	Koceljeva
2	2	2	8	4	1	-	-	Krupanj
-	13	16	39	32	17	5	2	Loznica
-	-	-	1	1	-	-	-	Ljubovija
-	1	-	2	3	2	-	-	Mali Zvornik
-	7	22	31	16	9	5	-	Šabac - city
2	12	18	45	26	13	2	-	Kolubara
-	2	2	13	12	5	-	-	Valjevo - city
2	2	2	7	2	-	1	-	Lajkovac
-	1	1	4	4	5	1	-	Ljig
-	1	2	2	2	1	-	-	Mionica
-	3	3	7	-	1	-	-	Osečina
-	3	8	12	6	1	-	-	Ub
1	23	49	110	68	35	13	2	Podunavlje
-	6	8	27	24	10	2	1	Velika Plana
1	10	30	54	32	13	5	1	Smederevo - city
-	7	11	29	12	12	6	-	Smederevska Palanka
3	26	34	87	63	21	11	-	Bраниčevo
-	1	3	3	5	3	2	-	Veliko Gradište
-	-	2	1	-	-	-	-	Golubac
-	2	2	9	2	1	-	-	Žabari
-	1	-	11	4	2	-	-	Žagubica
2	2	2	9	8	1	2	-	Kučevo
-	1	5	5	4	-	-	-	Malo Crniće
1	8	4	12	16	4	6	-	Petrovac na Mlavi
-	11	16	37	24	10	1	-	Požarevac - city
1	26	41	94	66	45	6	13	Šumadija
-	10	14	22	21	10	1	-	Arandelovac
-	2	-	8	8	2	1	1	Batočina
-	-	1	4	1	2	2	-	Knić
1	12	23	50	29	22	1	12	Kragujevac - city
-	1	1	2	1	2	-	-	Lapovo
-	-	-	1	-	-	-	-	Rača
-	1	2	7	6	7	1	-	Topola
2	21	35	86	62	28	9	5	Pomoravlje
-	3	3	14	10	8	-	1	Despotovac
-	4	9	18	15	9	3	2	Jagodina
-	3	8	11	10	2	1	-	Paraćin
-	1	1	1	4	1	2	-	Rekovac
-	4	1	14	6	4	2	2	Svilajnac
2	6	13	28	17	4	1	-	Čuprija
2	21	38	100	62	48	13	1	Bor
-	7	13	27	19	15	4	-	Bor
-	3	7	15	7	5	3	-	Kladovo
2	4	4	20	14	9	2	-	Majdanpek
-	7	14	38	22	19	4	1	Negotin
1	12	32	71	50	17	8	2	Zaječar
-	2	4	9	7	1	1	1	Boljevac
1	8	22	36	31	12	4	1	Zaječar - city
-	1	4	13	8	3	2	-	Knjaževac
-	1	2	13	4	1	1	-	Sokobanja

8-8. РАЗВЕДЕНИ БРАКОВИ, ПРЕМА СТАРОСТИ МУЖА И ЖЕНЕ, 2009. (наставак)

Управни округ Град Општина	Укупно разведених бракова Total divorces	Старост / Age							
		Муж / Husband							
		млађи од 20 Younger than 20	20-24	25-29	30-39	40-49	50-59	60 и више 60 and over	непознато Unknown
Златиборски	261	-	12	44	96	67	29	13	-
Ариље	19	-	-	4	7	5	2	1	-
Бајина Башта	28	-	2	3	8	7	6	2	-
Косјерић	14	-	-	3	6	2	1	2	-
Нова Варош	9	-	-	5	1	3	-	-	-
Пожега	23	-	-	2	15	3	3	-	-
Прибој	28	-	3	8	7	6	3	1	-
Пријеполје	44	-	2	5	21	11	5	-	-
Сјеница	27	-	3	6	4	11	2	1	-
Ужице - град	54	-	2	5	22	15	6	4	-
Чајетина	15	-	-	3	5	4	1	2	-
Моравички	318	-	9	36	124	82	47	20	-
Горњи Милановац	117	-	1	9	44	36	20	7	-
Ивањица	35	-	2	5	13	10	3	2	-
Лучани	11	-	-	2	6	3	-	-	-
Чачак - град	155	-	6	20	61	33	24	11	-
Рашки	347	1	17	49	118	88	54	20	-
Врњачка Бања	45	-	1	2	15	13	5	9	-
Краљево - град	154	-	2	8	62	38	37	7	-
Нови Пазар - град	85	-	14	23	23	19	5	1	-
Рашка	16	-	-	3	5	5	2	1	-
Тутин	47	1	-	13	13	13	5	2	-
Расински	220	8	6	23	80	60	32	11	-
Александровац	15	-	1	2	5	5	2	-	-
Брус	5	-	-	-	1	4	-	-	-
Варварин	9	-	-	1	4	4	-	-	-
Крушевац - град	131	5	3	15	46	34	20	8	-
Трстеник	58	3	2	5	23	13	9	3	-
Ћићевац	2	-	-	-	1	-	1	-	-
Нишавски	478	2	5	58	167	133	75	29	9
Град Ниш	372	-	-	45	127	110	54	23	-
Медиана	186	-	2	23	65	46	29	17	4
Нишка бања	23	-	-	3	7	8	2	1	2
Палилула	81	-	2	8	23	30	15	1	2
Пантелеј	42	-	-	6	18	11	3	3	1
Црвени крст	40	-	-	5	14	15	5	1	-
Алексинач	66	2	1	11	21	16	11	4	-
Гацин Хан	4	-	-	-	2	-	2	-	-
Дољевац	12	-	-	1	5	2	3	1	-
Мерошина	2	-	-	-	1	-	1	-	-
Ражањ	7	-	-	-	4	1	2	-	-
Сврљиг	15	-	-	1	7	4	2	1	-
Топлички	47	-	3	4	14	13	10	3	-
Блаце	-	-	-	-	-	-	-	-	-
Житорађа	2	-	-	1	-	-	1	-	-
Куршумлија	22	-	1	2	5	7	6	1	-
Прокупље	23	-	2	1	9	6	3	2	-
Пиротски	140	-	4	11	49	49	15	11	1
Бабушница	9	-	-	2	1	3	1	1	1
Бела Паланка	13	-	-	-	4	5	3	1	-
Димитровград	16	-	-	-	7	8	1	-	-
Пирот	102	-	4	9	37	33	10	9	-
Јабланички	191	-	5	24	55	75	20	10	2
Бојник	6	-	-	-	1	2	-	3	-
Власотинце	26	-	1	4	10	6	2	3	-
Лебане	23	-	1	2	5	11	4	-	-
Лесковац - град	133	-	3	18	37	56	13	4	2
Медвеђа	3	-	-	-	2	-	1	-	-
Црна Трава	-	-	-	-	-	-	-	-	-
Пчињски	179	5	24	39	57	33	14	6	1
Босилеград	2	-	-	-	1	-	1	-	-
Бујановац	59	3	6	14	17	10	5	3	1
Владичин Хан	3	-	-	1	1	1	-	-	-
Врање - град	43	-	1	7	18	11	4	2	-
Прешево	68	1	17	17	19	11	2	1	-
Сурдулица	3	1	-	-	1	-	1	-	-
Трговиште	1	-	-	-	-	-	1	-	-

DIVORCES, BY AGE OF HUSBAND AND WIFE, 2009 (continued)

Старост / Age								Administrative district City Municipality
Жена / Wife								
млађа од 20 younger than 20	20-24	25-29	30-39	40-49	50-59	60 и више 60 and over	непознато Unknown	
2	40	51	92	47	21	8	-	Zlatibor
-	2	5	6	3	2	1	-	Arijelje
1	5	4	7	6	4	1	-	Bajina Bašta
-	1	2	7	1	1	2	-	Kosjerić
-	4	-	4	-	1	-	-	Nova Varoš
-	4	4	9	5	1	-	-	Požega
-	6	5	9	5	3	-	-	Priboj
1	6	10	15	9	3	-	-	Prijepolje
-	6	7	8	5	1	-	-	Sjenica
-	5	10	22	10	4	3	-	Užice - city
-	1	4	5	3	1	1	-	Čajetina
3	20	62	127	68	35	3	-	Morava
-	6	21	41	35	13	1	-	Gornji Milanovac
1	4	7	14	6	3	-	-	Ivanjica
1	2	3	4	1	-	-	-	Lučani
1	8	31	68	26	19	2	-	Čačak - city
5	45	57	116	76	37	11	-	Raška
-	2	3	17	14	4	5	-	Vrnjačka Banja
-	9	23	54	42	22	4	-	Kraljevo - city
4	28	14	22	12	4	1	-	Novi Pazar - city
-	1	4	6	3	2	-	-	Raška
1	5	13	17	5	5	1	-	Tutin
7	20	36	84	48	20	5	-	Rasina
-	1	2	7	3	2	-	-	Aleksandrovac
-	-	1	2	2	-	-	-	Brus
-	1	2	4	2	-	-	-	Varvarin
5	12	22	44	32	13	3	-	Kruševac - city
2	5	9	27	8	5	2	-	Trstenik
-	1	-	-	1	-	-	-	Čičevac
3	30	78	180	106	48	18	15	Nišava
2	23	58	141	84	36	13	15	City of Niš
1	14	22	67	44	20	11	7	Mediana
1	3	2	10	5	-	-	2	Niška Banja
-	1	13	37	17	7	-	6	Paličula
-	4	11	14	7	4	2	-	Pantelejš
-	1	10	13	11	5	-	-	Crveni Krst
1	6	12	24	14	5	4	-	Aleksinac
-	1	-	2	-	1	-	-	Gadžin Han
-	-	4	2	3	2	1	-	Doljevac
-	-	1	-	1	-	-	-	Merošina
-	-	1	3	1	2	-	-	Ražanj
-	-	2	8	3	2	-	-	Svrlijig
2	4	5	14	14	4	3	1	Toplica
-	-	-	-	-	-	-	-	Blace
1	-	-	-	1	-	-	-	Žitorađa
-	2	3	8	3	4	1	1	Kuršumlija
1	2	2	6	10	-	2	-	Prokuplje
1	11	20	56	31	14	6	1	Pirot
-	1	2	2	1	2	1	-	Babušnica
-	-	1	4	5	1	1	1	Bela Palanka
-	2	2	7	4	1	-	-	Dimitrovgrad
1	8	15	43	21	10	4	-	Pirot
1	14	35	63	58	18	1	1	Jablanica
-	-	-	4	-	2	-	-	Bojnik
1	1	9	6	3	5	1	-	Vlasotince
-	2	4	6	9	2	-	-	Lebane
-	11	22	45	45	9	-	1	Leskovac - city
-	-	-	2	1	-	-	-	Medveđa
-	-	-	-	-	-	-	-	Crna Trava
10	35	36	55	24	11	3	5	Pčinja
-	-	-	1	-	1	-	-	Bosilegrad
4	13	10	20	6	4	1	1	Bujanovac
-	-	1	1	1	-	-	-	Vladičin Han
1	4	8	14	9	4	1	2	Vranje - city
5	17	17	18	8	-	1	2	Preševo
-	1	-	1	-	1	-	-	Surdulica
-	-	-	-	-	1	-	-	Trgovište

8-9. РАЗВЕДЕНИ БРАКОВИ, ПРЕМА ТРАЈАЊУ БРАКА И БРОЈУ ИЗДРЖАВАНЕ ДЕЦЕ РОЂЕНЕ У ОВОМ БРАКУ, 2009.

Управни округ Град Општина	Укупно разведених бракова Total divorces	Трајање брака / Duration of marriage						непознато Unknown
		0-4	5-9	10-14	15-19	20-24	25 и више 25 and over	
РЕПУБЛИКА СРБИЈА	8505	2333	1909	1275	1135	840	1013	-
<i>Град Београд</i>	1924	494	493	288	262	161	226	-
Барајево	15	3	4	3	2	3	-	-
Вождовац	343	103	78	58	43	26	35	-
Врачар	52	15	18	9	2	3	5	-
Гроцка	54	13	12	9	8	5	7	-
Звездара	83	25	22	9	12	7	8	-
Земун	158	37	43	24	21	21	12	-
Лазаревац	131	31	30	23	27	8	12	-
Младеновац	67	15	15	7	9	7	14	-
Нови Београд	190	40	54	28	21	17	30	-
Обреновац	123	37	30	12	13	11	20	-
Палилула	217	60	55	35	27	12	28	-
Раковица	134	33	41	22	13	14	11	-
Савски венац	41	11	10	6	6	4	4	-
Сопот	20	4	6	4	3	1	2	-
Стари град	92	20	19	16	16	6	15	-
Сурчин	25	5	7	1	7	1	4	-
Чукарица	179	42	49	22	32	15	19	-
Војводина	2419	625	512	392	308	264	318	-
Севернобачки	327	79	60	55	44	38	51	-
Бачка Топола	39	9	9	13	3	2	3	-
Мали Иђош	7	1	1	-	1	1	3	-
Суботица - град	281	69	50	42	40	35	45	-
Средњебанатски	299	72	58	49	41	38	41	-
Житиште	12	3	1	3	1	1	3	-
Зрењанин - град	230	57	42	39	34	27	31	-
Нова Црња	5	1	1	2	1	-	-	-
Нови Бечеј	41	9	13	1	5	7	6	-
Сечањ	11	2	1	4	-	3	1	-
Севернобанатски	331	73	68	64	41	40	45	-
Ада	46	6	13	9	8	3	7	-
Кањижа	67	14	16	14	5	6	12	-
Кикинда	91	25	13	13	13	15	12	-
Нови Кнежевац	33	9	5	6	3	3	7	-
Сента	66	14	11	17	9	11	4	-
Чока	28	5	10	5	3	2	3	-
Јужнобанатски	448	140	94	62	53	50	49	-
Алибунар	17	6	3	1	1	4	2	-
Бела Црква	27	8	6	4	4	1	4	-
Вршац	92	34	19	13	9	10	7	-
Ковачица	36	12	9	6	3	3	3	-
Ковин	39	9	7	5	3	9	6	-
Опово	10	4	3	2	-	-	1	-
Панчево - град	213	62	44	29	32	21	25	-
Пландиште	14	5	3	2	1	2	1	-
Западнобачки	235	68	48	33	35	17	34	-
Апатин	61	17	13	11	10	3	7	-
Кула	39	9	11	4	4	7	4	-
Оџаци	15	8	3	-	2	-	2	-
Сомбор - град	120	34	21	18	19	7	21	-
Јужнобачки	484	119	119	85	60	47	54	-
Бач	17	3	6	2	1	2	3	-
Бачка Паланка	77	16	17	10	12	10	12	-
Бачки Петровац	4	2	2	-	-	-	-	-
Беоцин	10	2	3	3	-	1	1	-
Бечеј	87	31	22	14	8	7	5	-
Врбас	49	10	9	14	7	5	4	-
Жабал	14	2	4	4	3	-	1	-
Нови Сад - град	149	31	42	19	22	16	19	-
Србобран	24	8	6	3	-	2	5	-
Сремски Карловци	4	-	-	-	1	1	2	-
Темерин	34	10	6	10	5	3	-	-
Тител	15	4	2	6	1	-	2	-

DIVORCES, BY LENGHT OF MARRIAGE AND NUMBER OF DEPENDANT CHILDREN BORN IN THIS MARRIAGE, 2009

Издржавана деца / <i>Dependant children</i>							Administrative district City Municipality
1	2	3	4	5 и више <i>5 and over</i>	нема издржаване деце <i>No dependant children</i>	непознато <i>Unknown</i>	
2568	1835	265	41	8	3741	47	REPUBLIC OF SERBIA
578	416	45	6	-	879	-	<i>City of Belgrade</i>
2	5	1	-	-	7	-	Barajevo
101	62	8	1	-	171	-	Voždovac
20	1	2	-	-	29	-	Vračar
16	16	2	-	-	20	-	Grocka
28	15	-	-	-	40	-	Zvezdara
58	35	4	2	-	59	-	Zemun
34	45	4	-	-	48	-	Lazarevac
10	17	1	-	-	39	-	Mladenovac
58	37	-	-	-	95	-	Novi Beograd
30	21	4	-	-	68	-	Obrenovac
77	42	7	2	-	89	-	Palilula
36	39	4	-	-	55	-	Rakovica
12	9	-	-	-	20	-	Savski Venac
5	5	-	-	-	10	-	Sopot
29	11	1	-	-	51	-	Stari Grad
4	9	2	-	-	10	-	Surčin
58	47	5	1	-	68	-	Čukarica
810	520	62	14	2	965	46	Vojvodina
121	59	10	2	-	135	-	North Bačka
12	15	3	-	-	9	-	Bačka Topola
3	-	1	-	-	3	-	Mali Idoš
106	44	6	2	-	123	-	Subotica - city
95	65	9	1	1	128	-	Central Banat
4	3	-	1	-	4	-	Žitište
73	47	7	-	1	102	-	Zrenjanin - city
1	4	-	-	-	-	-	Nova Crnja
13	9	1	-	-	18	-	Novi Bečej
4	2	1	-	-	4	-	Sečanj
115	72	9	1	-	134	-	North Banat
21	10	-	-	-	15	-	Ada
15	17	3	1	-	31	-	Kanjiža
33	17	2	-	-	39	-	Kikinda
8	5	2	-	-	18	-	Novi Kneževac
27	15	2	-	-	22	-	Senta
11	8	-	-	-	9	-	Čoka
142	73	8	2	-	223	-	South Banat
7	1	-	-	-	9	-	Alibunar
8	3	1	-	-	15	-	Bela Crkva
24	10	2	-	-	56	-	Vršac
8	11	1	-	-	16	-	Kovačica
16	7	2	-	-	14	-	Kovin
1	3	-	-	-	6	-	Opovo
74	36	2	1	-	100	-	Pančevo - city
4	2	-	1	-	7	-	Plandište
84	54	4	2	-	77	14	West Bačka
18	18	1	1	-	23	-	Apatin
13	10	1	-	-	5	10	Kula
7	3	-	-	-	2	3	Odžaci
46	23	2	1	-	47	1	Sombor - city
168	137	12	4	-	147	16	South Bačka
4	4	-	-	-	9	-	Bač
24	23	2	-	-	18	10	Bačka Palanka
2	-	-	-	-	2	-	Bački Petrovac
3	5	-	-	-	2	-	Beočin
30	18	5	-	-	34	-	Bečej
23	19	1	-	-	6	-	Vrbas
3	7	-	-	-	4	-	Žabalj
46	48	2	-	-	53	-	Novi Sad - city
7	4	-	1	-	12	-	Srbobran
2	2	-	-	-	-	-	Sremski Karlovci
16	5	1	3	-	3	6	Temerin
8	2	1	-	-	4	-	Titel

8-9. РАЗВЕДЕНИ БРАКОВИ, ПРЕМА ТРАЈАЊУ БРАКА И БРОЈУ ИЗДРЖАВАНЕ ДЕЦЕ РОЂЕНЕ У ОВОМ БРАКУ, 2009. (наставак)

Управни округ Град Општина	Укупно разведених бракова Total divorces	Трајање брака / Duration of marriage						непознато Unknown
		0-4	5-9	10-14	15-19	20-24	25 и више 25 and over	
Сремски	295	74	65	44	34	34	44	-
Инђија	38	11	8	9	1	5	4	-
Ириг	6	1	1	2	1	-	1	-
Пећинци	20	2	6	3	5	3	1	-
Рума	78	22	16	10	7	8	15	-
Сремска Митровица - град	68	17	16	10	8	8	9	-
Стара Пазова	27	7	7	3	5	3	2	-
Шид	58	14	11	7	7	7	12	-
Централна Србија	6086	1708	1397	883	827	576	695	-
Мачвански	299	80	54	42	47	34	42	-
Богатић	30	9	5	7	4	1	4	-
Владимирци	8	5	-	1	-	1	1	-
Коцељева	18	3	3	2	3	4	3	-
Крупањ	19	7	4	5	1	1	1	-
Лозница	124	29	19	13	27	15	21	-
Љубовија	2	-	-	-	1	1	-	-
Мали Зворник	8	2	-	2	1	3	-	-
Шабац - град	90	25	23	12	10	8	12	-
Колубарски	118	30	27	19	22	12	8	-
Ваљево - град	34	5	10	4	7	5	3	-
Лајковац	16	6	5	2	2	-	1	-
Љиг	16	4	2	-	4	3	3	-
Мионица	8	2	3	-	2	1	-	-
Осечина	14	4	1	6	2	1	-	-
Уб	30	9	6	7	5	2	1	-
Подунавски	301	78	74	42	44	26	37	-
Велика Плана	78	19	17	11	14	8	9	-
Смедерево - град	146	39	42	23	18	11	13	-
Смедеревска Паланка	77	20	15	8	12	7	15	-
Браничевски	245	79	49	36	31	24	26	-
Велико Градиште	17	5	2	1	3	-	6	-
Голубац	3	1	2	-	-	-	-	-
Жабари	16	6	2	5	2	1	-	-
Жагубица	18	3	2	6	2	3	2	-
Кучево	26	8	6	5	3	1	3	-
Мало Црниће	15	3	5	2	1	3	1	-
Петровац на Млави	51	20	10	6	3	6	6	-
Пожаревац - град	99	33	20	11	17	10	8	-
Шумадијски	292	89	54	44	32	33	40	-
Аранђеловац	78	22	13	14	8	10	11	-
Баточина	22	3	6	3	5	3	2	-
Кнић	10	2	1	1	3	-	3	-
Крагујевац – град	150	51	30	24	10	19	16	-
Лапово	7	-	2	1	3	-	1	-
Рача	1	-	-	-	-	1	-	-
Топола	24	11	2	1	3	-	7	-
Поморавски	248	75	61	34	28	23	27	-
Деспотовац	39	11	6	8	4	5	5	-
Јагодина - град	60	18	18	8	4	5	7	-
Параћин	35	14	6	4	6	4	1	-
Рековац	10	1	2	-	1	2	4	-
Свилајнац	33	11	6	1	5	3	7	-
Ђуприја	71	20	23	13	8	4	3	-
Борски	285	73	66	43	32	31	40	-
Бор	85	15	18	10	13	13	16	-
Кладово	40	12	12	4	6	3	3	-
Мајданпек	55	15	8	8	6	9	9	-
Неготин	105	31	28	21	7	6	12	-
Зајечарски	193	47	45	32	31	17	21	-
Бољевац	25	5	6	2	6	3	3	-
Зајечар - град	115	34	30	20	12	7	12	-
Књажевац	31	6	4	8	2	6	5	-
Сокобања	22	2	5	2	11	1	1	-

DIVORCES, BY LENGHT OF MARRIAGE AND NUMBER OF DEPENDANT CHILDREN BORN IN THIS MARRIAGE, 2009 (continued)

Издржавана деца / <i>Dependant children</i>							Administrative district City Municipality
1	2	3	4	5 и више <i>5 and over</i>	нема издржаване деце <i>No dependant children</i>	непознато <i>Unknown</i>	
85	60	10	2	1	121	16	Srem
9	8	1	-	-	6	14	Indija
4	1	-	-	-	1	-	Irig
5	7	1	1	-	6	-	Pećinci
22	12	4	-	1	39	-	Ruma
19	17	-	-	-	30	2	Sremska Mitrovica - city
8	8	2	-	-	9	-	Stara Pazova
18	7	2	1	-	30	-	Šid
1758	1315	203	27	6	2776	1	Central Serbia
94	53	14	4	-	134	-	Mačva
12	4	4	1	-	9	-	Bogatić
2	-	-	-	-	6	-	Vladimirci
4	1	1	1	-	11	-	Koceljeva
5	3	2	-	-	9	-	Krupanj
38	26	4	1	-	55	-	Loznica
-	2	-	-	-	-	-	Ljubovija
1	2	-	1	-	4	-	Mali Zvornik
32	15	3	-	-	40	-	Šabac - city
32	28	12	-	-	46	-	Kolubara
9	10	1	-	-	14	-	Valjevo - city
6	4	3	-	-	3	-	Lajkovac
3	2	1	-	-	10	-	Ljig
1	2	-	-	-	5	-	Mionica
3	6	2	-	-	3	-	Osečina
10	4	5	-	-	11	-	Ub
79	63	9	-	-	149	1	Podunavlje
15	15	3	-	-	44	1	Velika Plana
41	31	5	-	-	69	-	Smederevo - city
23	17	1	-	-	36	-	Smederevska Palanka
59	48	6	-	-	132	-	Braničevo
-	5	-	-	-	12	-	Veliko Gradište
-	1	-	-	-	2	-	Golubac
2	5	1	-	-	8	-	Žabari
4	8	-	-	-	6	-	Žagubica
10	3	-	-	-	13	-	Kučevo
4	3	1	-	-	7	-	Malo Crniće
8	6	-	-	-	37	-	Petrovac na Mlavi
31	17	4	-	-	47	-	Požarevac - city
82	69	11	2	2	126	-	Šumadija
24	20	2	1	-	31	-	Arandelovac
9	4	-	-	1	8	-	Batočina
2	2	1	-	1	4	-	Knić
41	36	7	1	-	65	-	Kragujevac – city
-	5	-	-	-	2	-	Lapovo
1	-	-	-	-	-	-	Rača
5	2	1	-	-	16	-	Topola
56	59	7	-	-	126	-	Pomoravlje
5	11	2	-	-	21	-	Despotovac
12	16	-	-	-	32	-	Jagodina - city
12	10	1	-	-	12	-	Paraćin
2	-	-	-	-	8	-	Rekovac
10	6	-	-	-	17	-	Svilajnac
15	16	4	-	-	36	-	Čuprija
81	37	5	1	-	161	-	Bor
28	16	4	1	-	36	-	Bor
8	4	-	-	-	28	-	Kladovo
21	7	-	-	-	27	-	Majdanpek
24	10	1	-	-	70	-	Negotin
48	43	1	-	-	101	-	Zaječar
4	6	1	-	-	14	-	Boljevac
31	21	-	-	-	63	-	Zaječar - city
5	10	-	-	-	16	-	Knjaževac
8	6	-	-	-	8	-	Sokobanja

8-9. РАЗВЕДЕНИ БРАКОВИ, ПРЕМА ТРАЈАЊУ БРАКА И БРОЈУ ИЗДРЖАВАНЕ ДЕЦЕ РОЂЕНЕ У ОВОМ БРАКУ, 2009. (наставак)

Управни округ Град Општина	Укупно разведених бракова Total divorces	Трајање брака / Duration of marriage						непознато Unknown
		0-4	5-9	10-14	15-19	20-24	25 и више 25 and over	
Златиборски	261	93	47	41	36	21	23	-
Ариље	19	6	3	4	1	3	2	-
Бајина Башта	28	10	4	5	2	4	3	-
Косјерић	14	4	3	2	2	1	2	-
Нова Варош	9	4	2	1	1	1	-	-
Пожега	23	7	7	3	2	2	2	-
Прибој	28	11	4	2	6	3	2	-
Пријеполје	44	19	5	8	6	2	4	-
Сјеница	27	11	7	2	3	2	2	-
Ужице - град	54	16	10	11	10	3	4	-
Чајетина	15	5	2	3	3	-	2	-
Моравички	318	95	71	42	44	33	33	-
Горњи Милановац	117	22	26	19	19	15	16	-
Ивањица	35	14	8	3	5	2	3	-
Лучани	11	3	6	1	-	1	-	-
Чачак - град	155	56	31	19	20	15	14	-
Рашки	347	111	82	44	41	30	39	-
Врњачка Бања	45	13	7	6	11	3	5	-
Краљево - град	154	34	36	26	14	20	24	-
Нови Пазар - град	85	45	19	7	8	1	5	-
Рашка	16	2	6	-	3	3	2	-
Тутин	47	17	14	5	5	3	3	-
Расински	220	60	50	41	23	16	30	-
Александровац	15	5	3	1	3	2	1	-
Брус	5	-	3	-	2	-	-	-
Варварин	9	4	1	2	1	1	-	-
Крушевац - град	131	39	27	26	8	10	21	-
Трстеник	58	12	15	12	9	2	8	-
Ћијевац	2	-	1	-	-	1	-	-
Нишавски	478	132	107	68	69	57	45	-
Град Ниш	372	102	86	48	57	48	31	-
Медiana	186	51	44	25	20	30	16	-
Нишка бања	23	9	7	1	2	2	2	-
Палилула	81	19	15	14	17	8	8	-
Пантелеј	42	15	9	4	7	3	4	-
Црвени крст	40	8	11	4	11	5	1	-
Алексинац	66	21	13	13	7	3	9	-
Гацин Хан	4	2	1	-	-	-	1	-
Дољевац	12	2	3	1	1	4	1	-
Мерошина	2	1	-	-	-	1	-	-
Ражањ	7	1	-	4	1	-	1	-
Сврљиг	15	3	4	2	3	1	2	-
Топлички	47	11	8	7	13	3	5	-
Блаце	-	-	-	-	-	-	-	-
Житорађа	2	1	-	-	-	1	-	-
Куршумлија	22	6	2	4	6	1	3	-
Прокупље	23	4	6	3	7	1	2	-
Пиротски	140	32	33	15	20	21	19	-
Бабушница	9	4	-	-	2	1	2	-
Бела Паланка	13	-	4	1	1	5	2	-
Димитровград	16	2	5	3	2	2	2	-
Пирот	102	26	24	11	15	13	13	-
Јабланички	191	42	43	28	35	25	18	-
Бојник	6	2	1	-	2	1	-	-
Власотинце	26	8	7	3	3	2	3	-
Лебане	23	6	3	2	3	4	5	-
Лесковац - град	133	26	31	22	27	18	9	-
Медвеђа	3	-	1	1	-	-	1	-
Црна Трава	-	-	-	-	-	-	-	-
Пчињски	179	87	33	17	17	9	16	-
Босилеград	2	-	-	1	-	-	1	-
Бујановац	59	30	12	4	7	3	3	-
Владичин Хан	3	1	-	1	-	-	1	-
Врање - град	43	11	10	5	5	5	7	-
Прешево	68	44	11	6	4	1	2	-
Сурдулица	3	1	-	-	1	-	1	-
Трговиште	1	-	-	-	-	-	1	-

DIVORCES, BY LENGHT OF MARRIAGE AND NUMBER OF DEPENDANT CHILDREN BORN IN THIS MARRIAGE, 2008 (continued)

Издржавана деца / Dependant children							Administrative district City Municipality
1	2	3	4	5 и више 5 and over	нема издржаване деце No dependant children	непознато Unknown	
77	60	17	3	2	102	-	Zlatibor
4	5	-	1	-	9	-	Arijelje
9	3	2	-	-	14	-	Bajina Bašta
4	4	-	-	-	6	-	Kosjerić
7	1	1	-	-	-	-	Nova Varoš
6	9	1	-	-	7	-	Požega
9	8	1	-	1	9	-	Priboj
8	8	5	1	-	22	-	Prijepolje
4	4	5	1	1	12	-	Sjenica
19	16	2	-	-	17	-	Užice - city
7	2	-	-	-	6	-	Čajetina
94	76	14	-	-	134	-	Morava
32	32	9	-	-	44	-	Gornji Milanovac
9	12	1	-	-	13	-	Ivanjica
6	1	-	-	-	4	-	Lučani
47	31	4	-	-	73	-	Čačak - city
92	72	16	6	1	160	-	Raška
8	15	1	-	-	21	-	Vrnjačka Banja
50	34	-	1	-	69	-	Kraljevo - city
25	11	7	2	1	39	-	Novi Pazar - city
6	2	-	-	-	8	-	Raška
3	10	8	3	-	23	-	Tutin
65	66	6	-	-	83	-	Rasina
4	6	1	-	-	4	-	Aleksandrovac
1	1	1	-	-	2	-	Brus
4	2	1	-	-	2	-	Varvarin
46	33	2	-	-	50	-	Kruševac - city
9	24	1	-	-	24	-	Trstenik
1	-	-	-	-	1	-	Čičevac
175	108	19	2	1	173	-	Nišava
149	81	12	2	-	128	-	City of Niš
74	37	4	-	-	71	-	Mediana
7	6	-	1	-	9	-	Niška Banja
29	20	5	-	-	27	-	Palilula
20	6	2	1	-	13	-	Pantelejš
19	12	1	-	-	8	-	Crveni Krst
10	22	4	-	-	30	-	Aleksinac
1	-	-	-	-	3	-	Gadžin Han
4	2	-	-	-	6	-	Doljevac
2	-	-	-	-	-	-	Merošina
2	1	2	-	1	1	-	Ražanj
7	2	1	-	-	5	-	Svrljig
6	12	1	-	-	28	-	Toplica
-	-	-	-	-	-	-	Blace
1	-	-	-	-	1	-	Žitorada
3	10	-	-	-	9	-	Kuršumlija
2	2	1	-	-	18	-	Prokuplje
56	24	3	-	-	57	-	Pirot
5	1	-	-	-	3	-	Babušnica
8	-	-	-	-	5	-	Bela Palanka
6	2	1	-	-	7	-	Dimitrovgrad
37	21	2	-	-	42	-	Pirot
56	54	5	-	-	76	-	Jablanica
2	1	-	-	-	3	-	Bojnik
10	4	2	-	-	10	-	Vlasotince
8	3	-	-	-	12	-	Lebane
36	45	3	-	-	49	-	Leskovac - city
-	1	-	-	-	2	-	Medveđa
-	-	-	-	-	-	-	Crna Trava
28	27	12	3	-	109	-	Pčinja
-	1	-	-	-	1	-	Bosilegrad
3	10	6	2	-	38	-	Bujanovac
1	1	-	-	-	1	-	Vladičin Han
16	11	1	-	-	15	-	Vranje - city
6	3	5	1	-	53	-	Preševo
1	1	-	-	-	1	-	Surdulica
1	-	-	-	-	-	-	Trgovište

8-10. РАЗВЕДЕНИ БРАКОВИ, ПРЕМА БРАКУ ПО РЕДУ МУЖА И ЖЕНЕ, 2009.
DIVORCES, BY ORDER OF HUSBAND AND WIFE MARRIAGE, 2009

Управни округ Град Општина	Укупно Total	Брак по реду / Marriage by order						Administrative district City Municipality
		Муџа / Husband			Жене / Wife			
		први First	други Second	трећи и више Third and over	први First	други Second	трећи и више Third and over	
РЕПУБЛИКА СРБИЈА	8505	7488	883	134	7540	861	104	REPUBLIC OF SERBIA
<i>Град Београд</i>	1924	1708	188	28	1750	163	11	<i>City of Belgrade</i>
Барајево	15	14	1	-	14	-	1	Barajevo
Вождовац	343	313	30	-	318	22	3	Voždovac
Врачар	52	43	8	1	47	5	-	Vračar
Гроцка	54	47	6	1	51	3	-	Grocka
Звездара	83	70	10	3	76	7	-	Zvezdara
Земун	158	146	11	1	146	11	1	Zemun
Лазаревац	131	111	18	2	111	18	2	Lazarevac
Младеновац	67	64	3	-	64	3	-	Mladenovac
Нови Београд	190	171	17	2	176	14	-	Novi Beograd
Обреновац	123	108	10	5	107	15	1	Obrenovac
Палилула	217	195	16	6	192	24	1	Palilula
Раковица	134	124	10	-	124	10	-	Rakovica
Савски венац	41	33	7	1	35	6	-	Savski Venac
Сопот	20	15	5	-	17	3	-	Sopot
Стари град	92	79	10	3	81	11	-	Stari Grad
Сурчин	25	22	2	1	24	-	1	Surčin
Чукарица	179	153	24	2	167	11	1	Čukarica
Војводина	2419	2103	279	37	2080	298	41	Vojvodina
Севернобачки	327	273	50	4	273	46	8	North Bačka
Бачка Топола	39	32	7	-	32	5	2	Bačka Topola
Мали Иђош	7	5	2	-	6	1	-	Mali Idoš
Суботица - град	281	236	41	4	235	40	6	Subotica - city
Средњебанатски	299	269	29	1	266	32	1	Central Banat
Житиште	12	11	1	-	11	1	-	Žitište
Зрењанин - град	230	210	20	-	208	21	1	Zrenjanin - city
Нова Црња	5	4	1	-	3	2	-	Nova Crnja
Нови Бечеј	41	33	7	1	33	8	-	Novi Bečeј
Сечањ	11	11	-	-	11	-	-	Sečanj
Севернобанатски	331	291	34	6	276	46	9	North Banat
Ада	46	40	5	1	40	6	-	Ada
Кањижа	67	59	8	-	54	9	4	Kanjiža
Кикинда	91	82	7	2	77	13	1	Kikinda
Нови Кнежевац	33	27	6	-	29	3	1	Novi Kneževac
Сента	66	58	7	1	57	7	2	Senta
Чока	28	25	1	2	19	8	1	Čoka
Јужнобанатски	448	379	65	4	382	63	3	South Banat
Алибунар	17	13	4	-	13	4	-	Alibunar
Бела Црква	27	21	6	-	22	4	1	Bela Crkva
Вршац	92	72	19	1	73	19	-	Vršac
Ковачица	36	30	6	-	30	6	-	Kovačica
Ковин	39	35	4	-	35	4	-	Kovin
Опово	10	10	-	-	10	-	-	Opovo
Панчево - град	213	186	24	3	188	23	2	Pančevo - city
Пландиште	14	12	2	-	11	3	-	Plandište
Западнобачки	235	203	26	6	204	27	4	West Bačka
Апатин	61	52	8	1	53	7	1	Apatin
Кула	39	35	3	1	36	3	-	Kula
Оџаци	15	9	5	1	13	1	1	Odžaci
Сомбор - град	120	107	10	3	102	16	2	Sombor - city
Јужнобачки	484	428	45	11	419	53	12	South Bačka
Бац	17	13	3	1	13	4	-	Bač
Бачка Паланка	77	72	5	-	72	5	-	Bačka Palanka
Бачки Петровац	4	3	1	-	3	1	-	Bački Petrovac
Беочин	10	10	-	-	10	-	-	Beočin
Бечеј	87	74	8	5	67	17	3	Bečeј
Врбас	49	45	3	1	46	1	2	Vrbas
Жабалј	14	14	-	-	14	-	-	Žabalj
Нови Сад - град	149	129	17	3	129	15	5	Novi Sad - city
Србобран	24	20	4	-	20	3	1	Srbobran
Сремски Карловци	4	3	1	-	4	-	-	Sremski Karlovci
Темерин	34	30	3	1	27	6	1	Temerin
Тител	15	15	-	-	14	1	-	Titel

8-10. РАЗВЕДЕНИ БРАКОВИ, ПРЕМА БРАКУ ПО РЕДУ МУЖА И ЖЕНЕ, 2009. (наставак)
DIVORCES, BY ORDER OF HUSBAND AND WIFE MARRIAGE, 2009 (continued)

Управни округ Град Општина	Укупно Total	Брак по реду / Marriage by order						Administrative district City Municipality
		Муџа / Husband			Жене / Wife			
		први First	други Second	трећи и више Third and over	први First	други Second	трећи и више Third and over	
Сремски	295	260	30	5	260	31	4	Srem
Инђија	38	36	2	-	36	2	-	Indija
Ириг	6	6	-	-	6	-	-	Irig
Пећинци	20	15	5	-	16	4	-	Pećinci
Рума	78	67	9	2	71	6	1	Ruma
Сремска Митровица - град	68	61	6	1	59	8	1	Sremska Mitrovica - city
Стара Пазова	27	26	1	-	25	2	-	Stara Pazova
Шид	58	49	7	2	47	9	2	Šid
Централна Србија	6086	5385	604	97	5460	563	63	Central Serbia
Мачвански	299	279	18	2	286	13	-	Mačva
Богатић	30	29	1	-	29	1	-	Bogatić
Владимирци	8	7	1	-	7	1	-	Vladimirci
Коцељева	18	17	1	-	17	1	-	Koceljeva
Крупанј	19	15	4	-	17	2	-	Krupanj
Лозница	124	117	5	2	120	4	-	Loznica
Љубовија	2	2	-	-	2	-	-	Ljubovija
Мали Зворник	8	6	2	-	6	2	-	Mali Zvornik
Шабац - град	90	86	4	-	88	2	-	Šabac - city
Колубарски	118	101	12	5	98	17	3	Kolubara
Ваљево - град	34	27	6	1	27	6	1	Valjevo - city
Лајковац	16	15	1	-	14	2	-	Lajkovac
Љиг	16	11	3	2	11	4	1	Ljig
Мионица	8	6	1	1	6	1	1	Mionica
Осећина	14	13	1	-	13	1	-	Osečina
Уб	30	29	-	1	27	3	-	Ub
Подунавски	301	266	28	7	266	29	6	Podunavlje
Велика Плана	78	68	5	5	67	6	5	Velika Plana
Смедерево - град	146	131	14	1	134	12	-	Smederevo - city
Смедеревска Паланка	77	67	9	1	65	11	1	Smederevska Palanka
Браничевски	245	190	46	9	193	44	8	Braničevo
Велико Градиште	17	14	3	-	12	4	1	Veliko Gradište
Голубац	3	2	1	-	3	-	-	Golubac
Жабари	16	10	4	2	10	6	-	Žabari
Жагубица	18	14	4	-	14	4	-	Žagubica
Кучево	26	19	6	1	17	7	2	Kučevo
Мало Црниће	15	13	2	-	15	-	-	Malo Crniće
Петровац на Млави	51	36	10	5	36	12	3	Petrovac na Mlavi
Пољаревац - град	99	82	16	1	86	11	2	Požarevac - city
Шумадијски	292	281	8	3	280	8	4	Šumadija
Аранђеловац	78	77	1	-	77	1	-	Arandjelovac
Баточина	22	21	-	1	21	-	1	Batočina
Кнић	10	10	-	-	10	-	-	Knić
Крагујевац – град	150	143	6	1	142	6	2	Kragujevac – city
Лапово	7	7	-	-	6	1	-	Lapovo
Рача	1	1	-	-	1	-	-	Rača
Топола	24	22	1	1	23	-	1	Topola
Поморавски	248	194	47	7	197	47	4	Pomoravlje
Деспотовац	39	35	3	1	32	7	-	Despotovac
Јагодина - град	60	39	19	2	44	14	2	Jagodina - city
Параћин	35	26	9	-	28	7	-	Paraćin
Рековац	10	9	1	-	9	1	-	Rekovac
Свилајнац	33	24	7	2	24	7	2	Svilajnac
Ћуприја	71	61	8	2	60	11	-	Čuprija
Борски	285	234	48	3	230	51	4	Bor
Бор	85	78	7	-	77	8	-	Bor
Кладово	40	30	8	2	27	10	3	Kladovo
Мајданпек	55	54	1	-	53	2	-	Majdanpek
Неготин	105	72	32	1	73	31	1	Negotin
Зајечарски	193	157	31	5	164	26	3	Zaječar
Бољевац	25	21	3	1	22	3	-	Bojjevac
Зајечар - град	115	95	18	2	96	16	3	Zaječar - city
Књажевац	31	24	6	1	27	4	-	Knjaževac
Сокобања	22	17	4	1	19	3	-	Sokobanja

8-10. РАЗВЕДЕНИ БРАКОВИ, ПРЕМА БРАКУ ПО РЕДУ МУЖА И ЖЕНЕ, 2009. (наставак)
DIVORCES, BY ORDER OF HUSBAND AND WIFE MARRIAGE, 2009 (continued)

Управни округ Град Општина	Укупно Total	Брак по реду / Marriage by order						Administrative district City Municipality
		Мушка / Husband			Жене / Wife			
		први First	други Second	трећи и више Third and over	први First	други Second	трећи и више Third and over	
Златиборски	261	241	19	1	241	20	-	Zlatibor
Ариље	19	19	-	-	19	-	-	Arijelje
Бајина Башта	28	25	2	1	21	7	-	Bajina Bašta
Косјерић	14	13	1	-	13	1	-	Kosjerić
Нова Варош	9	9	-	-	8	1	-	Nova Varoš
Пожега	23	23	-	-	22	1	-	Požega
Прибој	28	27	1	-	27	1	-	Priboj
Пријеполје	44	39	5	-	42	2	-	Prijepolje
Сјеница	27	26	1	-	25	2	-	Sjenica
Ужице - град	54	48	6	-	51	3	-	Užice - city
Чајетина	15	12	3	-	13	2	-	Čajetina
Моравички	318	299	18	1	300	13	5	Morava
Горњи Милановац	117	109	8	-	113	3	1	Gornji Milanovac
Ивањица	35	35	-	-	35	-	-	Ivanjica
Лучани	11	10	1	-	10	1	-	Lučani
Чачак - град	155	145	9	1	142	9	4	Čačak - city
Рашки	347	307	28	12	311	34	2	Raška
Врњачка Бања	45	36	8	1	36	8	1	Vrnjačka Banja
Краљево - град	154	136	11	7	135	19	-	Kraljevo
Нови Пазар - град	85	75	6	4	78	6	1	Novi Pazar
Рашка	16	15	1	-	16	-	-	Raška
Тутин	47	45	2	-	46	1	-	Tutin
Расински	220	205	12	3	204	15	1	Rasina
Александровац	15	14	-	1	14	1	-	Aleksandrovac
Брус	5	5	-	-	4	1	-	Brus
Варварин	9	8	1	-	7	2	-	Varvarin
Крушевац - град	131	122	7	2	124	6	1	Kruševac - city
Трстеник	58	54	4	-	53	5	-	Trstenik
Ћићевац	2	2	-	-	2	-	-	Čičevac
Нишавски	478	421	50	7	434	38	6	Nišava
Град Ниш	372	325	41	6	339	28	5	City of Niš
Медиана	186	163	21	2	170	13	3	Mediana
Нишка бања	23	20	3	-	21	2	-	Niška Banja
Палилула	81	72	9	-	72	7	2	Palilula
Пантелеј	42	35	5	2	38	4	-	Pantelelej
Црвени крст	40	35	3	2	38	2	-	Crveni Krst
Алексинач	66	59	7	-	57	8	1	Aleksinac
Гаџин Хан	4	3	1	-	4	-	-	Gadžin Han
Дољевац	12	10	1	1	10	2	-	Doljevac
Мерошина	2	2	-	-	2	-	-	Merošina
Ражањ	7	7	-	-	7	-	-	Ražanj
Сврљиг	15	15	-	-	15	-	-	Svrljig
Топлички	47	40	5	2	42	4	1	Toplica
Блаце	-	-	-	-	-	-	-	Blace
Житорађа	2	2	-	-	2	-	-	Žitorađa
Куршумлија	22	18	3	1	18	3	1	Kuršumljija
Прокупље	23	20	2	1	22	1	-	Prokuplje
Пиротски	140	124	16	-	121	17	2	Pirot
Бабушница	9	9	-	-	8	1	-	Babušnica
Бела Паланка	13	11	2	-	12	1	-	Bela Palanka
Димитровград	16	15	1	-	15	1	-	Dimitrovgrad
Пирот	102	89	13	-	86	14	2	Pirot
Јабланички	191	169	20	2	173	15	3	Jablanica
Бојник	6	3	2	1	3	3	-	Bojnik
Власотинце	26	26	-	-	26	-	-	Vlasotince
Лебане	23	18	5	-	21	2	-	Lebane
Лесковац - град	133	119	13	1	121	9	3	Leskovac - city
Медвеђа	3	3	-	-	2	1	-	Medveđa
Црна Трава	-	-	-	-	-	-	-	Crna Trava
Пчињски	179	169	10	-	170	9	-	Pčinja
Босилеград	2	2	-	-	2	-	-	Bosilegrad
Бујановац	59	54	5	-	54	5	-	Bujanovac
Владичин Хан	3	2	1	-	2	1	-	Vladičin Han
Врање - град	43	42	1	-	41	2	-	Vranje - city
Прешево	68	65	3	-	67	1	-	Preševo
Сурдулица	3	3	-	-	3	-	-	Surdulica
Трговиште	1	1	-	-	1	-	-	Trgovište

8-11. РАЗВЕДЕНИ БРАКОВИ, ПРЕМА РАНИЈЕМ БРАЧНОМ СТАЊУ МУЖА И ЖЕНЕ, 2009.
DIVORCES, BY PREVIOUS MARITAL STATUS OF HUSBAND AND WIFE, 2009

Управни округ Град Општина	Укупно <i>Total</i>	Раније брачно стање / <i>Previous marital status</i>						Administrative district City Municipality
		Мушка / <i>Husband</i>			Жене / <i>Wife</i>			
		неожењен <i>Single</i>	удовац <i>Widower</i>	разведен <i>Divorced</i>	неудата <i>Single</i>	удовица <i>Widow</i>	разведена <i>Divorced</i>	
РЕПУБЛИКА СРБИЈА	8505	7488	113	904	7540	86	879	REPUBLIC OF SERBIA
<i>Град Београд</i>	1924	1708	18	198	1750	9	165	<i>City of Belgrade</i>
Барајево	15	14	1	-	14	-	1	Barajevo
Вождовац	343	313	3	27	318	2	23	Voždovac
Врачар	52	43	-	9	47	-	5	Vračar
Гроцка	54	47	1	6	51	-	3	Grocka
Звездара	83	70	1	12	76	-	7	Zvezdara
Земун	158	146	2	10	146	1	11	Zemun
Лазаревац	131	111	2	18	111	1	19	Lazarevac
Младеновац	67	64	-	3	64	-	3	Mladenovac
Нови Београд	190	171	-	19	176	-	14	Novi Beograd
Обреновац	123	108	2	13	107	2	14	Obrenovac
Палилула	217	195	1	21	192	2	23	Palilula
Раковица	134	124	-	10	124	-	10	Rakovica
Савски венац	41	33	-	8	35	-	6	Savski Venac
Сопот	20	15	1	4	17	-	3	Sopot
Стари град	92	79	1	12	81	-	11	Stari Grad
Сурчин	25	22	-	3	24	-	1	Surčin
Чукарица	179	153	3	23	167	1	11	Čukarica
Војводина	2419	2103	35	281	2080	24	315	Vojvodina
Севернобачки	327	273	5	49	273	4	50	North Bačka
Бачка Топола	39	32	1	6	32	-	7	Bačka Topola
Мали Иђош	7	5	-	2	6	-	1	Mali Iđoš
Суботица - град	281	236	4	41	235	4	42	Subotica - city
Средњебанатски	299	269	5	25	266	4	29	Central Banat
Житиште	12	11	-	1	11	-	1	Žitište
Зрењанин - град	230	210	4	16	208	4	18	Zrenjanin - city
Нова Црња	5	4	-	1	3	-	2	Nova Crnja
Нови Бечеј	41	33	1	7	33	-	8	Novi Bečej
Сечањ	11	11	-	-	11	-	-	Sečanj
Севернобанатски	331	291	6	34	276	3	52	North Banat
Ада	46	40	4	2	40	3	3	Ada
Кањижа	67	59	1	7	54	-	13	Kanjiža
Кикинда	91	82	-	9	77	-	14	Kikinda
Нови Кнежевац	33	27	-	6	29	-	4	Novi Kneževac
Сента	66	58	-	8	57	-	9	Senta
Чока	28	25	1	2	19	-	9	Čoka
Јужнобанатски	448	379	8	61	382	3	63	South Banat
Алибунар	17	13	1	3	13	-	4	Alibunar
Бела Црква	27	21	1	5	22	-	5	Bela Crkva
Вршац	92	72	3	17	73	1	18	Vršac
Ковачица	36	30	-	6	30	1	5	Kovačica
Ковин	39	35	1	3	35	-	4	Kovin
Опово	10	10	-	-	10	-	-	Opovo
Панчево - град	213	186	1	26	188	1	24	Pančevo - city
Пландиште	14	12	1	1	11	-	3	Plandište
Западнобачки	235	203	4	28	204	4	27	West Bačka
Апатин	61	52	2	7	53	2	6	Apatin
Кула	39	35	2	2	36	1	2	Kula
Оџаци	15	9	-	6	13	-	2	Odžaci
Сомбор - град	120	107	-	13	102	1	17	Sombor - city
Јужнобачки	484	428	4	52	419	6	59	South Bačka
Бач	17	13	-	4	13	-	4	Bač
Бачка Паланка	77	72	1	4	72	1	4	Bačka Palanka
Бачки Петровац	4	3	-	1	3	1	-	Bački Petrovac
Беочин	10	10	-	-	10	-	-	Beočin
Бечеј	87	74	-	13	67	1	19	Bečej
Врбас	49	45	-	4	46	-	3	Vrbas
Жабалј	14	14	-	-	14	-	-	Žabalj
Нови Сад – град	149	129	1	19	129	1	19	Novi Sad – city
Србобран	24	20	2	2	20	2	2	Srbobran
Сремски Карловци	4	3	-	1	4	-	-	Sremski Karlovci
Темерин	34	30	-	4	27	-	7	Temerin
Тител	15	15	-	-	14	-	1	Titel

8-11. РАЗВЕДЕНИ БРАКОВИ, ПРЕМА РАНИЈЕМ БРАЧНОМ СТАЊУ МУЖА И ЖЕНЕ, 2009. (наставак)
DIVORCES, BY PREVIOUS MARITAL STATUS OF HUSBAND AND WIFE, 2009 (continued)

Управни округ Град Општина	Укупно Total	Раније брачно стање / Previous marital status						Administrative district City Municipality
		Мужа / Husband			Жене / Wife			
		неожењен Single	удовац Widower	разведен Divorced	неудата Single	удовица Widow	разведена Divorced	
Сремски	295	260	3	32	260	-	35	Srem
Инђија	38	36	-	2	36	-	2	Indija
Ириг	6	6	-	-	6	-	-	Irig
Пећинци	20	15	-	5	16	-	4	Pećinci
Рума	78	67	-	11	71	-	7	Ruma
Сремска Митровица - град	68	61	-	7	59	-	9	Sremska Mitrovica - city
Стара Пазова	27	26	-	1	25	-	2	Stara Pazova
Шид	58	49	3	6	47	-	11	Šid
Централна Србија	6086	5385	78	623	5460	62	564	Central Serbia
Мачвански	299	279	1	19	286	1	12	Mačva
Богатић	30	29	-	1	29	-	1	Bogatić
Владимирци	8	7	-	1	7	-	1	Vladimirci
Коцељева	18	17	-	1	17	-	1	Koceljeva
Крупањ	19	15	-	4	17	1	1	Krupanj
Лозница	124	117	-	7	120	-	4	Loznica
Љубовија	2	2	-	-	2	-	-	Ljubovija
Мали Зворник	8	6	-	2	6	-	2	Mali Zvornik
Шабац - град	90	86	1	3	88	-	2	Šabac - city
Колубарски	118	101	2	15	98	2	18	Kolubara
Ваљево - град	34	27	1	6	27	-	7	Valjevo - city
Лајковац	16	15	-	1	14	-	2	Lajkovac
Љиг	16	11	-	5	11	1	4	Ljig
Мионица	8	6	1	1	6	-	2	Mionica
Осечина	14	13	-	1	13	-	1	Osečina
Уб	30	29	-	1	27	1	2	Ub
Подунавски	301	266	3	32	266	3	32	Podunavlje
Велика Плана	78	68	1	9	67	2	9	Velika Plana
Смедерево - град	146	131	-	15	134	1	11	Smederevo - city
Смедеревска Паланка	77	67	2	8	65	-	12	Smederevska Palanka
Браничевски	245	190	3	52	193	2	50	Branicevo
Велико Градиште	17	14	1	2	12	-	5	Veliko Gradište
Голубац	3	2	1	-	3	-	-	Golubac
Жабари	16	10	-	6	10	-	6	Žabari
Жагубица	18	14	-	4	14	1	3	Žagubica
Кучево	26	19	1	6	17	-	9	Kučevo
Мало Црниће	15	13	-	2	15	-	-	Malo Crniće
Петровац на Млави	51	36	-	15	36	-	15	Petrovac na Mlavi
Пољаревац - град	99	82	-	17	86	1	12	Požarevac - city
Шумадијски	292	281	3	8	280	4	8	Šumadija
Аранђеловац	78	77	-	1	77	-	1	Arandelovac
Баточина	22	21	-	1	21	-	1	Batočina
Кнић	10	10	-	-	10	-	-	Knić
Крагујевац - град	150	143	2	5	142	4	4	Kragujevac - city
Лапово	7	7	-	-	6	-	1	Lapovo
Рача	1	1	-	-	1	-	-	Rača
Топола	24	22	1	1	23	-	1	Topola
Поморавски	248	194	8	46	197	4	47	Pomoravlje
Деспотовац	39	35	-	4	32	-	7	Despotovac
Јагодина - град	60	39	4	17	44	2	14	Jagodina - city
Параћин	35	26	1	8	28	2	5	Paraćin
Рековац	10	9	-	1	9	-	1	Rekovac
Свилајнац	33	24	3	6	24	-	9	Svilajnac
Ћуприја	71	61	-	10	60	-	11	Čuprija
Борски	285	234	1	50	230	2	53	Bor
Бор	85	78	-	7	77	-	8	Bor
Кладово	40	30	-	10	27	2	11	Kladovo
Мајданпек	55	54	1	-	53	-	2	Majdanpek
Неготин	105	72	-	33	73	-	32	Negotin
Зајечарски	193	157	3	33	164	6	23	Zaječar
Бољевац	25	21	-	4	22	-	3	Bojovac
Зајечар - град	115	95	3	17	96	5	14	Zaječar - city
Књажевац	31	24	-	7	27	-	4	Knjaževac
Сокобања	22	17	-	5	19	1	2	Sokobanja

8-11. РАЗВЕДЕНИ БРАКОВИ, ПРЕМА РАНИЈЕМ БРАЧНОМ СТАЊУ МУЖА И ЖЕНЕ, 2009. (наставак)
DIVORCES, BY PREVIOUS MARITAL STATUS OF HUSBAND AND WIFE, 2009 (continued)

Управни округ Град Општина	Укупно Total	Раније брачно стање / Previous marital status						Administrative district City Municipality
		Мушка / Husband			Жене / Wife			
		неожењен Single	удовац Widower	разведен Divorced	неудата Single	удовица Widow	разведена Divorced	
Златиборски	261	241	6	14	241	2	18	Zlatibor
Ариље	19	19	-	-	19	-	-	Arijelje
Бајина Башта	28	25	1	2	21	-	7	Bajina Bašta
Косјерић	14	13	-	1	13	-	1	Kosjerić
Нова Варош	9	9	-	-	8	-	1	Nova Varoš
Пожега	23	23	-	-	22	-	1	Požega
Прибој	28	27	-	1	27	-	1	Priboj
Пријеполје	44	39	1	4	42	1	1	Prijepolje
Сјеница	27	26	-	1	25	1	1	Sjenica
Ужице - град	54	48	3	3	51	-	3	Užice - city
Чајетина	15	12	1	2	13	-	2	Čajetina
Моравички	318	299	5	14	300	2	16	Morava
Горњи Милановац	117	109	2	6	113	-	4	Gornji Milanovac
Ивањица	35	35	-	-	35	-	-	Ivanjica
Лучани	11	10	1	-	10	1	-	Lučani
Чачак - град	155	145	2	8	142	1	12	Čačak - city
Рашки	347	307	9	31	311	8	28	Raška
Врњачка Бања	45	36	3	6	36	5	4	Vrnjачka Banja
Краљево - град	154	136	1	17	135	2	17	Kraljevo - city
Нови Пазар - град	85	75	3	7	78	1	6	Novi Pazar - city
Рашка	16	15	-	1	16	-	-	Raška
Тутин	47	45	2	-	46	-	1	Tutin
Расински	220	205	1	14	204	2	14	Rasina
Александровац	15	14	-	1	14	-	-	Aleksandrovac
Брус	5	5	-	-	4	-	1	Brus
Варварин	9	8	-	1	7	1	1	Varvarin
Крушевац - град	131	122	-	9	124	-	7	Kruševac - city
Трстеник	58	54	1	3	53	1	4	Trstenik
Тићевац	2	2	-	-	2	-	-	Čičevac
Нишавски	478	421	4	53	434	6	38	Nišava
Град Ниш	372	325	3	44	339	5	28	City of Niš
Медиана	186	163	2	21	170	2	14	Mediana
Нишка бања	23	20	1	2	21	-	2	Niška Banja
Палилула	81	72	-	9	72	2	7	Palilula
Пантелеј	42	35	-	7	38	1	3	Panteleј
Црвени крст	40	35	-	5	38	-	2	Crveni Krst
Алексинач	66	59	-	7	57	-	9	Aleksinac
Гацин Хан	4	3	-	1	4	-	-	Gadžin Han
Дољевац	12	10	1	1	10	1	1	Doljevac
Мерошина	2	2	-	-	2	-	-	Merošina
Ражањ	7	7	-	-	7	-	-	Ražanj
Сврљиг	15	15	-	-	15	-	-	Svrlijg
Топлички	47	40	2	5	42	2	3	Toplica
Блаце	-	-	-	-	-	-	-	Blace
Житорађа	2	2	-	-	2	-	-	Žitorađa
Куршумлија	22	18	1	3	18	1	3	Kuršumlija
Прокупље	23	20	1	2	22	1	-	Prokuplje
Пиротски	140	124	2	14	121	3	16	Pirot
Бабушница	9	9	-	-	8	-	1	Babušnica
Бела Паланка	13	11	-	2	12	-	1	Bela Palanka
Димитровград	16	15	-	1	15	1	-	Dimitrovgrad
Пирот	102	89	2	11	86	2	14	Pirot
Јабланички	191	169	3	19	173	1	17	Jablanica
Бојник	6	3	-	3	3	-	3	Bojnik
Власотинце	26	26	-	-	26	-	-	Vlasotince
Лебане	23	18	1	4	21	-	2	Lebane
Лесковац - град	133	119	2	12	121	1	11	Leskovac - city
Медвеђа	3	3	-	-	2	-	1	Medveda
Црна Трава	-	-	-	-	-	-	-	Crna Trava
Пчињски	179	169	4	6	170	3	6	Pčinja
Босилеград	2	2	-	-	2	-	-	Bosilegrad
Бујановац	59	54	2	3	54	2	3	Bujanovac
Владичин Хан	3	2	-	1	2	-	1	Vladičin Han
Врање - град	43	42	-	1	41	-	2	Vranje - city
Прешево	68	65	2	1	67	1	-	Preševo
Сурдулица	3	3	-	-	3	-	-	Surdulica
Трговиште	1	1	-	-	1	-	-	Trgovište

8-12. МИГРАНТСКО СТАНОВНИШТВО У РЕПУБЛИЦИ СРБИЈИ, ПРЕМА СТАРОСТИ, ПО ОПШТИНАМА, 2009.
MIGRANTS IN THE REPUBLIC OF SERBIA, BY AGE, BY MUNICIPALITIES, 2009

Управни округ Град Општина	Укупно Total	Досељени / Immigrations									Проце- на старост Average age	Administrative district City Municipality	
		0-4	5-9	10-14	15-24	25-34	35-44	45-54	55-64	65 и више година 65 and over			Непо- знато Unknown
РЕПУБЛИКА СРБИЈА	129790	7282	5801	5038	26568	37082	18030	12620	9749	7619	1	32,1	REPUBLIC OF SERBIA
<i>Град Београд</i>	51597	2494	2333	1989	8534	15969	7648	5360	4319	2951	-	33,7	<i>City of Belgrade</i>
Барајево	745	36	36	30	125	165	106	107	91	49	-	35,5	Barajevo
Вождовац	5583	292	250	205	874	1829	812	584	460	277	-	32,8	Voždovac
Врачар	2821	126	155	117	353	859	474	315	256	166	-	34,2	Vračar
Гроцка	1665	78	71	50	339	457	232	209	123	106	-	33,6	Grocka
Звездара	5804	261	237	197	961	1914	886	573	440	335	-	33,2	Zvezdara
Земун	4582	235	215	216	799	1352	656	464	391	254	-	32,8	Zemun
Лазаревац	1075	42	43	37	257	267	162	124	78	65	-	33,1	Lazarevac
Младеновац	901	38	47	49	183	212	121	102	83	66	-	33,7	Mladenovac
Нови Београд	5727	313	238	195	849	1894	914	569	436	319	-	33,1	Novi Beograd
Обреновац	1822	101	101	82	336	450	262	191	159	140	-	33,5	Obrenovac
Палилула	6077	268	239	215	1146	1959	815	663	487	285	-	32,7	Palilula
Раковица	3937	216	197	161	613	1213	570	356	359	252	-	33,2	Rakovica
Савски венац	1983	84	108	84	298	552	306	221	210	120	-	34,4	Savski Venac
Сопот	442	16	15	17	85	89	64	50	63	43	-	37,1	Sopot
Стари град	2575	120	103	101	317	866	439	274	225	130	-	33,9	Stari Grad
Сурчин	874	36	50	43	155	236	117	107	77	53	-	33,4	Surčin
Чукарица	4984	232	228	190	844	1655	712	451	381	291	-	32,8	Čukarica
Војводина	26935	1322	1257	1060	5857	7868	3538	2538	1887	1607	1	31,7	Vojvodina
Севернобачки	2663	103	131	150	540	722	372	267	177	201	-	32,9	North Bačka
Бачка Топола	415	19	21	18	80	113	65	44	31	24	-	32,8	Bačka Topola
Мали Иђош	182	12	11	6	28	54	29	14	19	9	-	32,9	Mali Iđoš
Суботица - град	2066	72	99	126	432	555	278	209	127	168	-	33,1	Subotica - city
Средњебанатски	2143	111	109	94	519	548	294	208	139	121	-	30,7	Central Banat
Житиште	214	14	13	4	48	52	29	17	24	13	-	32,8	Žitište
Зрењанин	1443	66	71	60	350	379	201	148	86	82	-	31,7	Zrenjanin
Нова Црња	102	9	7	8	26	25	15	5	4	3	-	26,3	Nova Crnja
Нови Бечеј	248	16	12	10	66	59	35	20	16	14	-	30,7	Novi Bečej
Сечањ	136	6	6	12	29	33	14	18	9	9	-	32,2	Sečanj
Севернобанатски	1884	94	95	86	427	474	232	171	127	178	-	33,2	North Banat
Ада	235	13	11	10	50	67	27	20	16	21	-	32,8	Ada
Канјижа	369	11	19	23	85	82	40	35	31	43	-	35,0	Kanjiža
Кикинда	579	26	28	19	131	147	83	56	42	47	-	33,7	Kikinda
Нови Кнежевац	161	10	7	4	29	44	21	10	9	27	-	35,8	Novi Kneževac
Сента	358	24	20	18	86	91	46	26	16	31	-	31,4	Senta
Чока	182	10	10	12	46	43	15	24	13	9	-	30,7	Čoka
Јужнобанатски	3214	183	182	130	704	841	422	313	264	175	-	31,4	South Banat
Алибунар	244	22	13	13	43	58	33	23	21	18	-	31,9	Alibunar
Бела Црква	247	14	13	16	54	59	37	22	22	10	-	30,8	Bela Crkva
Вршац	648	28	28	24	166	164	68	75	59	36	-	32,7	Vršac
Ковачица	260	18	13	5	51	92	32	24	17	8	-	30,7	Kovačica
Ковин	426	21	17	13	112	94	55	39	45	30	-	33,6	Kovin
Опово	112	6	13	2	19	36	14	8	10	4	-	30,4	Opovo
Панчево - град	1150	63	80	49	230	305	168	111	79	65	-	31,6	Pančevo - city
Пландиште	127	11	5	8	29	33	15	11	11	4	-	29,6	Plandište
Западнобачки	1780	113	95	66	350	476	227	177	139	137	-	32,5	West Bačka
Апатин	254	18	15	10	43	81	35	20	24	8	-	30,8	Apatin
Кула	349	17	16	13	76	106	34	37	25	25	-	32,9	Kula
Оџаци	303	25	15	6	61	80	38	32	24	22	-	32,4	Ožaci
Сомбор - град	874	53	49	37	170	209	120	88	66	82	-	33,7	Sombor - city
Јужнобачки	11603	491	461	390	2519	3877	1497	1023	759	585	1	32,8	South Bačka
Баč	143	7	8	9	38	36	14	19	6	6	-	29,6	Bač
Бачка Паланка	489	28	38	18	93	139	69	47	35	22	-	31,0	Bačka Palanka
Бачки Петровац	213	5	9	8	37	51	38	20	27	18	-	36,3	Bački Petrovac
Беочин	284	15	19	10	46	70	35	42	35	12	-	34,1	Beočin
Бечеј	364	22	27	22	51	110	39	34	30	29	-	32,6	Bečej
Врбас	442	30	17	13	96	126	55	50	33	22	-	32,0	Vrbas
Жабалj	315	20	15	18	70	82	45	26	27	12	-	30,8	Žabalj
Нови Сад - град	8339	308	284	257	1879	3017	1044	682	476	391	1	31,6	Novi Sad - city
Србобран	152	7	8	6	33	36	19	16	11	16	-	33,8	Srbobran
Сремски Карловци	171	6	8	5	30	50	27	19	18	8	-	34,0	Sremski Karlovci
Темерин	487	35	22	19	97	110	92	39	42	31	-	32,5	Temerin
Тител	204	8	6	5	49	50	20	29	19	18	-	35,4	Titel

8-12. МИГРАНТСКО СТАНОВНИШТВО У РЕПУБЛИЦИ СРБИЈИ, ПРЕМА СТАРОСТИ, ПО ОПШТИНАМА, 2008. (наставак)
MIGRANTS IN THE REPUBLIC OF SERBIA, BY AGE, BY MUNICIPALITIES, 2008 (continued)

Управни округ Град Општина	Укупно Total	Досељени / Immigrations									Просечна старост Average age	Administrative district City Municipality	
		0-4	5-9	10-14	15-24	25-34	35-44	45-54	55-64	65 и више година 65 and over			Непо- знато Unknown
Сремски	106503	6187	4728	4122	21509	30144	14986	10461	8144	6222	-	32,2	Srem
Инђија	549	31	37	14	115	134	77	63	51	27	-	32,5	Indija
Ириг	182	13	10	5	26	40	28	23	30	7	-	34,9	Irig
Пећинци	327	30	19	15	83	70	48	27	19	16	-	29,2	Pećinci
Рума	558	34	27	19	137	145	68	60	32	36	-	31,4	Ruma
Сремска Митровица - град	758	36	25	38	175	197	103	76	53	55	-	33,0	Sremska Mitrovica - city
Стара Пазова	868	64	52	38	173	233	117	89	57	45	-	30,9	Stara Pazova
Шид	406	19	14	15	89	111	53	41	40	24	-	33,3	Šid
Централна Србија	102855	5960	4544	3978	20711	29214	14492	10082	7862	6012	-	32,2	Central Serbia
Мачвански	4081	347	198	136	1020	1032	528	328	279	213	-	30,7	Mačva
Богатић	362	32	22	12	95	84	38	28	31	20	-	30,0	Bogatić
Владимирци	231	15	8	5	58	52	29	27	22	15	-	32,8	Vladimirci
Коцељева	167	11	4	5	58	21	22	13	9	24	-	33,8	Koceljeva
Крупањ	171	17	9	8	49	40	19	8	14	7	-	28,0	Krupanj
Лозница	1077	49	54	48	285	284	152	83	73	49	-	30,5	Loznica
Љубовија	166	16	3	10	40	49	16	16	8	8	-	29,3	Ljubovija
Мали Зворник	131	6	4	2	33	38	20	11	11	6	-	32,3	Mali Zvornik
Шабац - град	1776	201	94	46	402	464	232	142	111	84	-	29,2	Šabac - city
Колубарски	2473	151	111	74	648	618	316	235	169	151	-	31,1	Kolubara
Ваљево - град	1328	63	63	41	354	356	155	122	93	81	-	31,6	Valjevo
Лајковац	252	23	11	6	56	55	41	26	18	16	-	31,9	Lajkovac
Љиг	190	14	12	6	45	42	26	19	12	14	-	31,7	Ljig
Мионица	185	12	7	5	55	43	25	15	12	11	-	30,9	Mionica
Осечина	134	14	4	5	45	28	14	7	9	8	-	28,6	Osečina
Уб	384	25	14	11	93	94	55	46	25	21	-	32,0	Ub
Подунавски	2252	136	103	105	521	591	298	205	176	117	-	31,6	Podunavlje
Велика Плана	475	23	25	14	99	132	81	47	32	22	-	32,2	Velika Plana
Смедерево - град	1321	82	55	71	312	350	157	111	114	69	-	31,2	Smederevo - city
Смедеревска Паланка	456	31	23	20	110	109	60	47	30	26	-	31,2	Smederevska Palanka
Браничевски	2533	143	122	109	604	649	372	223	191	120	-	31,5	Braničevo
Велико Градиште	261	12	11	11	74	59	36	26	18	14	-	31,7	Veliko Gradište
Голубац	153	9	8	9	27	37	25	18	14	6	-	32,4	Golubac
Жабари	139	6	6	5	33	36	17	12	13	11	-	33,4	Žabari
Жагубица	122	5	3	9	38	22	18	11	12	4	-	31,2	Žagubica
Кучево	190	18	13	12	43	35	21	19	17	12	-	30,8	Kučevo
Мало Црниће	130	10	4	6	31	25	23	15	12	4	-	31,7	Malo Crniće
Петровац на Млави	389	28	14	14	109	104	57	29	19	15	-	29,1	Petrovac
Пољаревац - град	1149	55	63	43	249	331	175	93	86	54	-	31,4	Požarevac - city
Шумадијски	3630	230	107	113	807	1067	430	337	267	272	-	32,8	Šumadija
Аранђеловац	611	25	23	25	109	160	80	60	55	74	-	36,0	Arandelovac
Батоћина	125	14	-	4	40	25	7	16	10	9	-	31,6	Batočina
Кнић	155	7	6	5	33	29	26	22	18	9	-	35,0	Knić
Крагујевац - град	2236	153	59	60	518	707	242	188	148	161	-	32,0	Kragujevac - grad
Лапово	94	3	3	4	21	26	16	10	9	2	-	32,6	Lapovo
Рача	145	12	7	7	30	36	23	14	8	8	-	30,7	Rača
Топола	264	16	9	8	56	84	36	27	19	9	-	31,5	Topola
Поморавски	3222	183	136	129	772	849	438	301	215	199	-	32,5	Pomoravlje
Деспотовац	269	13	8	10	65	70	42	30	12	19	-	32,7	Despotovac
Јагодина - град	1362	73	63	54	339	368	175	120	94	76	-	31,3	Jagodina - city
Параћин	680	50	31	27	167	180	93	58	34	40	-	30,2	Paraćin
Рековац	123	11	2	2	38	24	12	14	7	13	-	33,5	Rekovac
Свилајнац	356	12	15	20	67	86	50	38	42	26	-	35,1	Svilajnac
Ћуприја	432	24	17	16	96	121	66	41	26	25	-	32,1	Čuprija
Борски	1716	141	76	54	374	444	236	157	113	121	-	31,3	Bor
Бор	636	64	24	10	141	158	86	63	39	51	-	31,9	Bor
Кладово	341	30	19	22	74	92	48	16	24	16	-	28,9	Kladovo
Мајданпек	282	24	14	4	63	81	36	28	20	12	-	30,6	Majdanpek
Неготин	457	23	19	18	96	113	66	50	30	42	-	33,9	Negotin
Зајечарски	1826	114	70	71	366	412	246	213	161	173	-	34,5	Zaječar
Бољевац	205	14	7	7	38	49	38	28	13	11	-	33,0	Bojjevac
Зајечар - град	920	62	36	38	182	207	116	117	60	102	-	35,0	Zaječar - city
Књажевац	447	22	20	18	86	105	59	40	59	38	-	35,2	Knjaževac
Сокобања	254	16	7	8	60	51	33	28	29	22	-	34,8	Sokobanja

8-12. МИГРАНТСКО СТАНОВНИШТВО У РЕПУБЛИЦИ СРБИЈИ, ПРЕМА СТАРОСТИ, ПО ОПШТИНАМА, 2008. (наставак)
MIGRANTS IN THE REPUBLIC OF SERBIA, BY AGE, BY MUNICIPALITIES, 2008 (continued)

Управни округ Град Општина	Укупно <i>Total</i>	Досељени / <i>Immigrations</i>										Просечна старост <i>Average age</i>	Administrative district City Municipality
		0-4	5-9	10-14	15-24	25-34	35-44	45-54	55-64	65 и више година <i>65 and over</i>	Непо- знато <i>Unknown</i>		
Златиборски	3797	526	207	137	863	849	475	333	221	186	-	28,4	Zlatibor
Ариље	281	59	16	6	56	64	33	17	16	14	-	26,0	Arijlje
Бајина Башта	511	150	41	24	119	66	28	30	29	24	-	21,2	Bajina Bašta
Косјерић	149	24	5	5	31	36	13	12	11	12	-	29,5	Kosjerić
Нова Варош	218	51	16	3	41	56	14	15	12	10	-	24,6	Nova Varoš
Пожега	467	80	28	23	110	92	57	40	18	19	-	25,8	Požega
Прибој	272	20	8	8	56	62	39	20	34	25	-	34,8	Priboj
Пријеполје	452	23	14	14	132	121	63	49	20	16	-	30,3	Prijepolje
Сјеница	204	13	6	6	38	48	38	30	15	10	-	33,9	Sjenica
Ужице - град	898	55	42	37	213	239	146	87	41	38	-	30,2	Užice - city
Чајетина	345	51	31	11	67	65	44	33	25	18	-	28,1	Čajetina
Моравички	3326	289	158	134	771	777	445	322	242	188	-	30,8	Morava
Горњи Милановац	562	19	17	15	125	139	89	52	50	56	-	35,8	Gornji Milanovac
Ивањица	429	62	20	20	131	73	41	31	31	20	-	26,8	Ivanjica
Лучани	227	19	18	5	56	49	27	23	16	14	-	30,4	Lučani
Чачак - град	2108	189	103	94	459	516	288	216	145	98	-	30,3	Čačak - city
Рашки	5593	310	218	238	1289	1398	807	580	431	322	-	32,5	Raška
Врњачка Бања	633	21	18	22	107	154	103	75	66	67	-	37,3	Vrnjačka Banja
Краљево - град	2121	131	90	99	462	528	288	189	183	151	-	32,6	Kraljevo - city
Нови Пазар - град	1665	97	68	83	454	377	256	159	101	70	-	30,4	Novi Pazar - city
Рашка	700	22	20	15	136	194	100	125	62	26	-	34,8	Raška
Тутин	474	39	22	19	130	145	60	32	19	8	-	27,3	Tutin
Расински	3688	191	138	121	881	1062	512	352	244	187	-	31,2	Rasina
Александровац	324	19	13	13	70	94	42	33	21	19	-	31,9	Aleksandrovac
Брус	220	4	11	10	56	67	25	24	17	6	-	31,2	Brus
Варварин	241	12	2	9	72	68	33	23	16	6	-	30,7	Varvarin
Крушевац - град	2227	113	82	75	519	645	317	206	150	120	-	31,9	Kruševac - city
Трстеник	551	31	23	14	136	143	84	58	35	27	-	31,6	Trstenik
Ћићевац	125	12	7	-	28	45	11	8	5	9	-	29,8	Čičevac
Нишавски	6111	313	245	275	1345	1737	849	517	422	408	-	32,9	Nišava
Град Ниш	4404	174	163	210	962	1330	592	361	299	313	-	32,9	City of Niš
Медиана	1355	53	45	56	269	446	197	105	83	101	-	32,9	Mediana
Нишка Бања	218	11	2	7	45	55	33	28	20	17	-	35,2	Niška Banja
Палилула	1000	42	48	48	220	294	119	87	69	73	-	32,2	Palilula
Пантелеј	1049	33	46	55	232	314	140	86	73	70	-	32,4	Panteleј
Црвени крст	782	35	22	44	196	221	103	55	54	52	-	31,7	Crveni Krst
Алексинач	831	63	39	38	202	202	116	77	49	45	-	30,4	Aleksinac
Гаџин Хан	87	5	2	-	11	18	18	7	14	12	-	40,9	Gadžin Han
Дољевац	252	22	12	7	66	59	42	18	18	8	-	29,6	Doljevac
Мерошина	227	32	15	8	43	66	30	13	12	8	-	27,3	Merošina
Ражањ	151	12	8	5	30	32	24	21	14	5	-	32,2	Ražanj
Сврљиг	159	5	6	7	31	30	27	20	16	17	-	37,2	Svrđig
Топлички	1364	73	66	73	315	314	182	143	95	103	-	33,1	Toplica
Блаце	177	8	3	10	37	39	20	25	11	24	-	36,6	Blace
Житорађа	246	16	19	17	67	49	30	24	14	10	-	28,8	Žitorađa
Куршумлија	254	15	9	10	53	52	38	28	31	18	-	35,0	Kuršumljija
Прокупље	687	34	35	36	158	174	94	66	39	51	-	31,9	Prokuplje
Пиротски	951	51	40	30	221	229	120	95	81	84	-	33,6	Pirot
Бабушница	141	10	6	7	34	27	23	12	13	9	-	32,3	Babušnica
Бела Паланка	120	10	4	4	29	24	11	13	11	14	-	34,3	Bela Palanka
Димитровград	113	3	6	9	26	28	10	6	12	13	-	33,9	Dimitrovgrad
Пирот	577	28	24	10	132	150	76	64	45	48	-	34,1	Pirot
Јабланички	2254	105	105	82	599	584	290	226	133	130	-	34,0	Jablanica
Бојник	148	8	8	3	51	33	11	13	8	13	-	30,8	Bojnik
Власотинце	271	6	9	14	66	67	38	38	13	20	-	33,8	Vlasotince
Лебане	260	10	14	12	93	55	29	26	12	9	-	28,6	Lebane
Лесковац - град	1267	70	61	40	341	353	160	112	69	61	-	30,2	Leskovac - city
Медвеђа	283	11	13	12	43	71	49	36	30	18	-	35,0	Medveda
Црна Трава	25	-	-	1	5	5	3	1	1	9	-	45,6	Crna Trava
Пчињски	2441	163	111	108	781	633	300	155	103	87	-	28,2	Pčinja
Босилеград	59	5	1	2	12	12	14	8	3	2	-	32,8	Bosilegrad
Бујановац	500	39	31	29	176	115	58	27	11	14	-	25,3	Bujanovac
Владичин Хан	285	15	12	15	88	67	36	19	13	20	-	29,7	Vladičin Han
Врање - град	803	58	42	33	216	210	109	53	44	38	-	29,2	Vranje - city
Прешево	543	21	12	17	222	166	55	27	17	6	-	26,7	Preševo
Сурдулица	193	17	8	9	57	46	22	15	14	5	-	28,0	Surdulica
Трговиште	58	8	5	3	10	17	6	6	1	2	-	25,9	Trgovište

8-12. МИГРАНТСКО СТАНОВНИШТВО У РЕПУБЛИЦИ СРБИЈИ, ПРЕМА СТАРОСТИ, ПО ОПШТИНАМА, 2009.
MIGRANTS IN THE REPUBLIC OF SERBIA, BY AGE, BY MUNICIPALITIES, 2009

Управни округ Град Општина	Укупно Total	Одсељени / Emigrations										Просечна старост Average age	Administrative district City Municipality
		0-4	5-9	10-14	15-24	25-34	35-44	45-54	55-64	65 и више година 65 and over	Непо- знато Unknown		
РЕПУБЛИКА СРБИЈА	124347	7074	5546	4432	25215	36504	17163	11970	9143	7300	-	31,7	REPUBLIC OF SERBIA
<i>Град Београд</i>	40280	2280	2058	1579	5168	11288	6713	4597	3903	2694	-	34,4	<i>City of Belgrade</i>
Барајево	409	10	14	16	69	100	65	65	36	34	-	36,7	Barajevo
Вождовац	3968	230	190	173	477	1139	697	433	356	273	-	34,4	Voždovac
Врачар	2353	138	122	90	264	622	376	272	290	179	-	35,7	Vračar
Гроцка	1013	43	52	31	199	290	166	97	76	59	-	33,0	Grocka
Звездара	3801	210	193	163	448	1093	692	411	351	240	-	34,3	Zvezdara
Земун	3434	202	205	134	434	937	574	385	328	235	-	34,2	Zemun
Лазаревац	927	39	23	19	208	275	151	107	57	48	-	33,3	Lazarevac
Младеновац	724	39	31	23	143	207	100	87	54	40	-	32,7	Mladenovac
Нови Београд	5639	297	262	212	614	1752	915	645	538	404	-	35,1	Novi Beograd
Обреновац	1300	65	73	50	251	341	184	153	101	82	-	33,1	Obrenovac
Палилула	4268	259	235	132	543	1219	716	511	382	271	-	34,1	Palilula
Раковица	2720	162	158	136	330	758	457	284	260	175	-	33,8	Rakovica
Савски венац	2015	110	111	100	244	479	351	244	230	146	-	35,4	Savski Venac
Сопот	345	18	6	11	74	74	45	55	38	24	-	35,4	Sopot
Стари град	2424	137	134	119	246	578	417	304	306	183	-	36,0	Stari Grad
Сурчин	547	32	30	14	100	160	74	63	45	29	-	32,5	Surčin
Чукарица	4393	289	219	156	524	1264	733	481	455	272	-	34,3	Čukarica
Војводина	27474	1293	1209	976	5933	8543	3510	2562	1878	1570	-	31,7	Vojvodina
Севернобачки	2442	99	108	113	503	770	301	235	150	163	-	32,1	North Bačka
Бачка Топола	545	22	30	27	117	168	76	46	31	28	-	31,3	Bačka Topola
Мали Иђош	181	14	4	7	41	52	20	19	13	11	-	32,1	Mali Idoš
Суботица - град	1716	63	74	79	345	550	205	170	106	124	-	32,9	Subotica - city
Средњебанатски	2698	107	108	100	694	814	339	235	130	171	-	30,6	Central Banat
Житиште	290	11	13	10	84	71	42	22	13	24	-	31,8	Žitište
Зрењанин	1542	47	59	61	329	516	205	143	88	94	-	32,5	Zrenjanin
Нова Црња	246	16	15	10	83	54	28	24	5	11	-	28,0	Nova Crnja
Нови Бечеј	334	23	10	7	117	103	26	19	15	14	-	28,0	Novi Bečej
Сечањ	286	10	11	12	81	70	38	27	9	28	-	32,7	Sečanj
Севернобанатски	2278	108	98	111	571	647	264	194	126	159	-	31,9	North Banat
Ада	267	15	18	14	62	76	32	24	11	15	-	29,6	Ada
Кањижа	354	17	12	22	71	91	49	37	18	37	-	34,2	Kanjiža
Кикинда	898	38	28	41	240	273	104	76	56	42	-	31,0	Kikinda
Нови Кнежевац	240	11	11	8	59	79	21	17	16	18	-	31,7	Novi Kneževac
Сента	269	12	17	18	61	69	34	22	13	23	-	31,9	Senta
Чока	250	15	12	8	78	59	24	18	12	24	-	31,1	Čoka
Јужнобанатски	4032	208	181	141	871	1204	517	394	301	215	-	31,8	South Banat
Алибунар	298	15	11	12	73	85	23	32	24	23	-	33,1	Alibunar
Бела Црква	358	18	20	19	76	109	48	31	24	13	-	30,4	Bela Crkva
Вршац	726	46	31	26	170	207	77	84	50	35	-	31,4	Vršac
Ковачица	298	10	14	9	61	109	46	22	10	17	-	31,3	Kovačica
Ковин	583	19	29	12	181	146	78	45	38	35	-	31,6	Kovin
Опово	182	9	5	4	45	61	21	10	16	11	-	32,1	Opovo
Панчево - град	1398	84	66	50	213	432	203	152	124	74	-	33,2	Pančevo - city
Пландиште	189	7	5	9	52	55	21	18	15	7	-	31,3	Plandište
Западнобачки	2572	120	105	80	601	848	295	203	169	151	-	31,2	West Bačka
Апатин	332	18	15	16	69	110	50	21	20	13	-	30,1	Apatin
Кула	595	22	22	18	126	222	63	50	40	32	-	31,9	Kula
Оџаци	555	30	28	13	150	171	64	40	28	31	-	30,4	Odžaci
Сомбор - град	1090	50	40	33	256	345	118	92	81	75	-	32,6	Sombor - city
Јужнобачки	8979	479	434	292	1627	2923	1242	856	660	466	-	32,2	South Bačka
Бач	210	10	10	15	48	65	21	14	12	15	-	30,6	Bač
Бачка Паланка	734	36	31	30	156	232	98	58	51	42	-	31,7	Bačka Palanka
Бачки Петровац	140	3	9	-	40	45	17	11	3	12	-	32,2	Bački Petrovac
Беочин	228	12	9	11	45	73	27	15	31	5	-	31,9	Beočin
Бечеј	496	22	31	21	103	131	60	40	39	49	-	33,3	Bečej
Врбас	593	21	31	12	120	213	62	56	40	38	-	32,6	Vrbas
Жабал	323	18	18	13	89	95	29	29	18	14	-	29,8	Žabalj
Нови Сад - град	5256	309	251	160	812	1793	780	537	379	235	-	32,3	Novi Sad - city
Србобран	235	9	15	6	74	60	23	25	17	6	-	30,1	Srbobran
Сремски Карловци	156	8	8	6	21	45	23	19	16	10	-	34,5	Sremski Karlovci
Темерин	389	22	18	9	68	112	67	37	35	21	-	33,5	Temerin
Тител	219	9	3	9	51	59	35	15	19	19	-	34,3	Titel

8-12. МИГРАНТСКО СТАНОВНИШТВО У РЕПУБЛИЦИ СРБИЈИ, ПРЕМА СТАРОСТИ, ПО ОПШТИНАМА, 2009. (наставак)
MIGRANTS IN THE REPUBLIC OF SERBIA, BY AGE, BY MUNICIPALITIES, 2009 (continued)

Управни округ Град Општина	Укупно Total	Одсељени / Emigrations										Просечна старост Average age	Administrative district City Municipality
		0-4	5-9	10-14	15-24	25-34	35-44	45-54	55-64	65 и више година 65 and over	Непо- знато Unknown		
Сремски	4473	172	175	139	1066	1337	552	445	342	245	-	32,6	Srem
Инђија	613	20	28	18	143	168	71	65	65	35	-	33,6	Indija
Ириг	193	7	11	9	53	53	14	18	14	14	-	31,4	Irig
Пећинци	306	14	11	5	81	90	27	35	23	20	-	32,6	Pećinci
Рума	709	24	19	24	186	204	96	71	36	49	-	32,7	Ruma
Сремска Митровица - град	1060	48	42	32	257	353	128	99	58	43	-	30,8	Sremska Mitrovica - city
Стара Пазова	1029	45	45	36	193	316	153	106	92	43	-	32,7	Stara Pazova
Шид	563	14	19	15	153	153	63	51	54	41	-	34,1	Šid
Централна Србија	96873	5781	4337	3456	19282	27961	13653	9408	7265	5730	-	31,9	Central Serbia
Мачвански	5092	338	211	157	1448	1519	583	360	272	204	-	29,4	Mačva
Богатић	451	33	21	14	134	135	46	31	18	19	-	28,4	Bogatić
Владимирци	270	18	12	8	77	74	27	27	13	14	-	29,9	Vladimirci
Коцељева	216	10	9	10	73	55	21	12	14	12	-	29,7	Koceljeva
Крупань	342	21	9	7	119	98	30	24	18	16	-	29,1	Krupanj
Лозница	1366	53	61	51	403	424	164	92	72	46	-	29,4	Loznica
Љубовија	341	14	9	11	101	105	40	29	16	16	-	30,4	Ljubovija
Мали Зворник	252	12	7	6	72	94	27	15	12	7	-	29,1	Mali Zvornik
Шабац - град	1854	177	83	50	469	534	228	130	109	74	-	28,9	Šabac - city
Колубарски	2903	153	133	88	800	837	338	242	158	154	-	30,5	Kolubara
Ваљево - град	1365	62	69	43	348	425	161	124	70	63	-	30,4	Valjevo
Лајковац	330	20	16	9	78	87	51	27	21	21	-	31,8	Lajkovac
Љиг	243	10	11	7	64	59	34	17	22	19	-	32,8	Ljig
Мионица	270	17	15	6	75	72	28	23	19	15	-	30,3	Mionica
Осећина	231	13	6	9	94	55	16	12	6	20	-	28,9	Osečina
УБ	464	31	16	14	141	139	48	39	20	16	-	28,6	Ub
Подунавски	2449	134	86	67	593	794	284	216	162	113	-	31,2	Podunavlje
Велика Плана	533	21	19	13	138	166	72	48	33	23	-	31,5	Velika Plana
Смедерево - град	1249	78	40	39	281	429	142	99	86	55	-	30,6	Smederevo - city
Смедеревска Паланка	667	35	27	15	174	199	70	69	43	35	-	31,4	Smederevska Palanka
Браничевски	2803	148	107	119	673	785	418	234	201	118	-	31,0	Braničevo
Велико Градиште	309	6	11	13	82	81	54	27	25	10	-	32,2	Veliko Gradište
Голубац	157	9	10	12	39	33	23	10	9	12	-	30,9	Golubac
Жабари	179	8	10	10	35	50	26	14	13	13	-	32,1	Žabari
Жагубица	157	9	2	7	49	45	19	10	9	7	-	30,1	Žagubica
Кучево	325	14	14	15	84	75	43	26	30	24	-	32,7	Kučevo
Мало Црниће	179	10	10	6	43	47	35	14	12	2	-	29,6	Malo Crniće
Петровац на Млави	450	33	13	14	122	134	57	35	31	11	-	29,5	Petrovac na Mlavi
Пољаревац - град	1047	59	37	42	219	320	161	98	72	39	-	31,2	Požarevac - city
Шумадијски	3316	213	119	86	728	1057	369	295	223	226	-	32,3	Šumadija
Аранђеловац	716	31	30	15	147	218	79	69	47	80	-	34,6	Arandelovac
Батоћина	153	11	8	2	30	52	15	13	8	14	-	32,3	Batočina
Кнић	214	6	4	5	53	63	22	18	20	23	-	35,9	Knić
Крагујевац - град	1655	136	61	46	349	533	184	148	117	81	-	30,8	Kragujevac - grad
Лапово	71	2	2	3	16	22	10	8	5	3	-	32,6	Lapovo
Рача	161	10	7	7	44	51	20	8	10	4	-	28,4	Rača
Топола	346	17	7	8	89	118	39	31	16	21	-	31,6	Topola
Поморавски	3228	185	141	105	730	976	408	307	200	176	-	32,0	Pomoravlje
Деспотовац	409	19	21	12	87	96	68	43	33	30	-	33,8	Despotovac
Јагодина - град	990	51	44	35	205	317	115	99	67	57	-	32,1	Jagodina - city
Параћин	724	50	34	22	173	230	88	64	41	22	-	29,4	Paraćin
Рековац	201	9	2	1	56	56	29	20	13	15	-	34,0	Rekovac
Свилајнац	382	16	19	18	65	118	50	43	27	26	-	33,3	Svilajnac
Ћуприја	522	40	21	17	144	159	58	38	19	26	-	29,1	Čuprija
Борски	2296	135	98	71	514	628	284	238	181	147	-	32,1	Bor
Бор	842	53	31	17	188	244	92	88	72	57	-	32,8	Bor
Кладово	390	28	17	21	90	102	47	37	28	20	-	30,4	Kladovo
Мајданпек	450	25	21	11	113	126	53	45	31	25	-	31,6	Majdanpek
Неготин	614	29	29	22	123	156	92	68	50	45	-	33,8	Negotin
Зајечарски	2081	114	81	70	442	569	276	239	132	158	-	33,5	Zaječar
Бољевац	290	21	11	7	67	73	48	32	14	17	-	31,9	Bojovac
Зајечар - град	998	61	42	36	208	277	134	131	46	63	-	32,2	Zaječar - city
Књажевац	554	24	24	21	117	143	59	49	58	59	-	35,4	Knjaževac
Сокобања	239	8	4	6	50	76	35	27	14	19	-	34,5	Sokobanja

8-12. МИГРАНТСКО СТАНОВНИШТВО У РЕПУБЛИЦИ СРБИЈИ, ПРЕМА СТАРОСТИ, ПО ОПШТИНАМА, 2009. (наставак)
MIGRANTS IN THE REPUBLIC OF SERBIA, BY AGE, BY MUNICIPALITIES, 2009 (continued)

Управни округ Град Општина	Укупно Total	Одсељени / Emigrations									Просечна старост Average age	Administrative district City Municipality	
		0-4	5-9	10-14	15-24	25-34	35-44	45-54	55-64	65 и више година 65 and over			Непо- знато Unknown
Златиборски	5109	574	239	171	1323	1474	508	347	230	243	-	27,4	Zlatibor
Ариље	303	59	16	4	64	80	31	24	10	15	-	25,9	Arijlje
Бајина Башта	617	155	43	22	170	126	27	26	18	30	-	21,4	Bajina Bašta
Косјерић	189	32	8	6	44	58	18	11	7	5	-	25,1	Kosjerić
Нова Варош	393	55	26	6	111	109	34	24	15	13	-	25,4	Nova Varoš
Пожега	573	80	28	26	148	154	46	43	23	25	-	26,3	Požega
Прибој	472	27	8	17	126	153	51	31	28	31	-	31,1	Priboj
Пријеполје	666	35	21	20	198	214	70	46	32	30	-	29,6	Prijepolje
Сјеница	357	14	14	14	99	101	33	25	21	36	-	32,6	Sjenica
Ужице - град	1193	71	49	43	276	408	154	88	65	39	-	29,4	Užice - city
Чајетина	346	46	26	13	87	71	44	29	11	19	-	26,8	Čajetina
Моравички	3679	255	155	126	896	1084	466	313	226	158	-	30,2	Morava
Горњи Милановац	743	24	31	19	172	231	102	61	60	43	-	32,9	Gornji Milanovac
Ивањица	592	58	21	24	177	168	50	28	40	26	-	27,6	Ivanjica
Лучани	409	21	25	9	106	111	54	35	26	22	-	30,7	Lučani
Чачак - град	1935	152	78	74	441	574	260	189	100	67	-	29,6	Čačak - city
Рашки	5275	289	177	195	1263	1521	706	516	326	282	-	31,6	Raška
Врњачка Бања	528	14	8	12	122	169	65	72	32	34	-	34,2	Vrnjačka Banja
Краљево - град	2085	121	68	85	446	648	269	169	149	130	-	31,9	Kraljevo - city
Нови Пазар - град	1304	89	56	54	377	300	188	112	69	59	-	29,6	Novi Pazar - city
Рашка	821	23	25	25	173	238	114	127	59	37	-	33,9	Raška
Тутин	537	42	20	19	145	166	70	36	17	22	-	28,4	Tutin
Расински	4125	183	124	111	1017	1375	520	361	253	181	-	31,1	Rasina
Александровац	450	22	10	14	132	140	47	29	25	31	-	31,3	Aleksandrovac
Брус	280	7	7	10	86	96	24	15	20	15	-	30,8	Brus
Варварин	261	14	1	8	79	75	36	27	9	12	-	30,7	Varvarin
Крушевац - град	2208	103	73	51	503	747	297	209	136	89	-	31,5	Kruševac - city
Трстеник	758	24	25	26	189	253	92	74	47	28	-	31,3	Trstenik
Ћићевац	168	13	8	2	28	64	24	7	16	6	-	30,7	Ćićevac
Нишавски	5313	335	247	216	1073	1581	762	456	336	307	-	32,1	Nišava
Град Ниш	3418	222	167	137	579	1090	507	311	232	173	-	31,6	City of Niš
Медиана	1163	84	57	40	178	366	178	111	76	73	-	32,2	Mediana
Нишка Бања	215	16	10	11	33	64	36	16	14	15	-	32,2	Niška Banja
Палилула	745	55	38	24	122	257	106	65	44	34	-	30,8	Palilula
Пантелеј	690	38	35	30	122	217	105	56	57	30	-	31,8	Panteleј
Црвени крст	605	29	27	32	124	186	82	63	41	21	-	31,0	Crveni Krst
Алексинач	877	57	43	45	220	243	117	63	42	47	-	29,6	Aleksinac
Гачин Хан	127	5	5	3	28	28	16	13	11	18	-	37,2	Gadžin Han
Дољевац	288	15	11	10	94	81	33	20	8	16	-	29,0	Doljevac
Мерошина	217	18	11	9	54	57	31	14	12	11	-	29,4	Merošina
Ражањ	171	13	3	3	57	29	24	16	9	17	-	32,7	Ražanj
Сврљиг	215	5	7	9	41	53	34	19	22	25	-	37,4	Svrljig
Топлички	1826	92	79	74	487	469	226	167	100	132	-	32,1	Toplica
Блаце	216	3	6	8	68	57	19	22	18	15	-	33,6	Blace
Житорађа	313	12	24	20	84	71	44	21	9	28	-	30,5	Žitorađa
Куршумлија	427	29	12	10	110	102	51	42	35	36	-	33,5	Kuršumljija
Прокупље	870	48	37	36	225	239	112	82	38	53	-	30,6	Prokuplje
Пиротски	1254	54	41	37	319	346	136	104	87	130	-	35,1	Pirot
Бабушница	242	11	4	8	52	54	26	24	19	44	-	38,6	Babušnica
Бела Паланка	202	5	5	11	44	68	14	16	12	27	-	35,2	Bela Palanka
Димитровград	129	5	5	6	34	34	15	8	8	14	-	34,2	Dimitrovgrad
Пирот	681	33	27	12	189	190	81	56	48	45	-	32,1	Pirot
Јабланички	2959	145	135	94	872	826	343	226	140	178	-	33,0	Jablanica
Бојник	186	7	5	5	73	37	13	10	13	23	-	32,6	Bojnik
Власотинце	381	15	12	17	114	100	49	36	12	26	-	31,4	Vlasotince
Лебане	405	22	18	14	127	111	49	25	12	27	-	29,5	Lebane
Лесковац - град	1743	94	95	49	501	520	199	133	87	65	-	29,0	Leskovac - city
Медвеђа	174	6	3	9	41	43	24	16	6	26	-	35,8	Medveđa
Црна Трава	70	1	2	-	16	15	9	6	10	11	-	39,9	Crna Trava
Пчињски	2885	154	106	90	936	832	313	190	135	129	-	30,2	Pčinja
Босилеград	121	6	5	8	29	31	12	9	5	16	-	33,5	Bosilegrad
Бујановац	436	16	12	15	180	93	57	25	22	16	-	28,9	Bujanovac
Владичин Хан	395	14	13	12	119	113	41	34	23	26	-	31,2	Vladičin Han
Врање - град	1039	65	39	27	294	337	120	72	46	39	-	29,1	Vranje - city
Прешево	424	12	15	14	196	125	40	13	6	3	-	25,3	Preševo
Сурдулица	353	33	18	13	93	101	31	25	21	18	-	28,6	Surdulica
Трговиште	117	8	4	1	25	32	12	12	12	11	-	34,9	Trgovište

8-13. МИГРАНТСКО СТАНОВНИШТВО У РЕПУБЛИЦИ СРБИЈИ, ПРЕМА АКТИВНОСТИ И ЗАНИМАЊУ, ПО ОПШТИНАМА, 2009.

Управни округ Град Општина	Укупно Total	Досељени					
		Активна лица					
		свега All	пољопривр. и срод. радници Farmers and related workers	руд. индус. и срод. радници Workers in mining, manufacturing and related workers	радници у трговини Workers in trade	радници у услугама Workers in service activities	особље друштвене зашт. Employees in social protection
РЕПУБЛИКА СРБИЈА	129790	70626	1564	1123	3347	2809	638
Град Београд	51597	29700	211	358	1311	975	219
Барајево	745	444	4	8	28	28	3
Вождовац	5583	3217	11	25	136	113	16
Врачар	2821	1669	2	12	48	44	6
Гроцка	1665	996	13	19	56	51	16
Звездара	5804	3347	18	28	146	107	25
Земун	4582	2554	23	40	133	95	15
Лазаревац	1075	669	17	29	19	26	6
Младеновац	901	499	8	9	39	23	7
Нови Београд	5727	3411	18	20	138	86	25
Обреновац	1822	975	20	25	39	42	9
Палилула	6077	3386	34	39	159	106	27
Раковица	3937	2209	10	33	104	66	22
Савски венац	1983	1160	2	13	30	26	7
Сопот	442	246	2	8	13	14	2
Стари град	2575	1606	3	10	51	23	4
Сурчин	874	489	5	9	29	19	3
Чукарица	4984	2823	21	31	143	106	26
Војводина	26935	14896	307	278	906	666	187
Севернобачки	2663	1448	30	30	92	72	10
Бачка Топола	415	222	9	7	11	7	1
Мали Иђош	182	104	5	3	8	3	-
Суботица - град	2066	1122	16	20	73	62	9
Средњебанатски	2143	1128	29	20	59	43	18
Житиште	214	110	6	2	5	3	3
Зрењанин	1443	761	15	15	42	31	11
Нова Црња	102	50	1	1	2	3	2
Нови Бечеј	248	139	3	1	8	4	2
Сечањ	136	68	4	1	2	2	-
Севернобанатски	1884	986	59	23	61	28	17
Ада	235	120	9	4	10	4	-
Кањижа	369	183	24	3	5	2	2
Кикинда	579	325	7	10	20	9	4
Нови Кнежевац	161	82	2	-	8	6	4
Сента	358	182	14	3	13	4	2
Чока	182	94	3	3	5	3	5
Јужнобанатски	3214	1727	59	35	75	87	13
Алибунар	244	122	5	2	8	4	-
Бела Црква	247	118	6	1	5	7	2
Вршац	648	328	19	7	9	17	1
Ковачица	260	166	5	6	9	7	2
Ковин	426	222	8	6	6	10	1
Опово	112	62	4	-	3	3	1
Панчево - град	1150	640	11	10	35	34	5
Пландиште	127	69	1	3	-	5	1
Западнобачки	1780	1013	24	21	63	53	17
Апатин	254	156	5	2	7	7	-
Кула	349	211	5	5	17	12	6
Оџаци	303	170	4	6	11	8	-
Сомбор - град	874	476	10	8	28	26	11
Јужнобачки	11603	6614	61	116	420	276	87
Бач	143	76	5	-	8	3	1
Бачка Паланка	489	262	2	4	13	12	5
Бачки Петровац	213	128	4	4	4	8	1
Беочин	284	173	1	4	9	11	3
Бечеј	364	203	5	8	15	8	4
Врбас	442	258	2	6	13	16	2
Жабалъ	315	181	2	5	16	7	-
Нови Сад - град	8339	4771	33	63	304	186	63
Србобран	152	81	2	3	8	3	1
Сремски Карловци	171	103	-	4	6	3	4
Темерин	487	269	3	10	19	14	3
Тител	204	109	2	5	5	5	-

MIGRANTS IN THE REPUBLIC OF SERBIA, BY ECONOMIC ACTIVITY AND OCCUPATION, BY MUNICIPALITIES, 2009

Immigrations					Лица са личним приходом Persons with personal income	Изджавана лица Dependants	Administrative district City Municipality
Economically active persons							
управ. админ. и сред. радници Administrative and related workers	руководеће особе Managers	стручњаци и уметници Experts and artists	остала занимања Other occupations	радници без занимања Workers without occupations			
1693	35	16952	6116	36349	5103	54061	REPUBLIC OF SERBIA
1021	25	8401	2108	15071	2328	19569	City of Belgrade
10	-	61	46	256	36	265	Barajevo
111	2	958	221	1624	225	2141	Voždovac
65	2	652	55	783	146	1006	Vračar
27	-	139	94	581	54	615	Grocka
131	8	1080	179	1625	280	2177	Zvezdara
79	-	629	205	1335	198	1830	Zemun
6	-	149	69	348	41	365	Lazarevac
17	-	137	56	203	64	338	Mladenovac
151	6	1214	238	1515	286	2030	Novi Beograd
16	-	111	78	635	68	779	Obrenovac
100	1	851	258	1811	218	2473	Palilula
71	1	506	178	1218	174	1554	Rakovica
45	2	388	59	588	107	716	Savski Venac
10	-	60	30	107	41	155	Sopot
59	3	613	78	762	110	859	Stari Grad
18	-	69	47	290	32	353	Surčin
105	-	784	217	1390	248	1913	Čukarica
382	3	4063	1737	6367	1176	10863	Vojvodina
43	-	365	225	581	222	993	North Bačka
9	-	45	42	91	21	172	Bačka Topola
3	-	17	24	41	18	60	Mali Idoš
31	-	303	159	449	183	761	Subotica - city
24	-	242	132	561	74	941	Central Banat
-	-	13	11	67	8	96	Žitište
22	-	167	87	371	47	635	Zrenjanin
-	-	15	1	25	4	48	Nova Crnja
1	-	28	27	65	10	99	Novi Bečeј
1	-	19	6	33	5	63	Sečanj
44	-	244	126	384	109	789	North Banat
3	-	19	14	57	12	103	Ada
8	-	32	24	83	28	158	Kanjiža
20	-	109	41	105	42	212	Kikinda
1	-	20	9	32	11	68	Novi Kneževac
7	-	42	24	73	11	165	Senta
5	-	22	14	34	5	83	Čoka
31	-	351	183	893	101	1386	South Banat
3	-	29	17	54	7	115	Alibunar
2	-	21	14	60	10	119	Bela Crkva
2	-	80	32	161	29	291	Vršac
3	-	21	21	92	3	91	Kovačica
4	-	40	25	122	15	189	Kovin
1	-	9	9	32	2	48	Opovo
16	-	135	57	337	30	480	Pančevo - city
-	-	16	8	35	5	53	Plandište
17	-	232	162	424	82	685	West Bačka
4	-	31	27	73	9	89	Apatin
1	-	46	28	91	14	124	Kula
1	-	28	31	81	13	120	Odžaci
11	-	127	76	179	46	352	Sombor - city
186	2	2193	672	2601	477	4512	South Bačka
2	-	13	10	34	3	64	Bač
2	-	65	16	143	18	209	Bačka Palanka
2	-	18	14	73	9	76	Bački Petrovac
7	-	36	17	85	13	98	Beočin
6	-	48	29	80	23	138	Bečeј
4	-	83	35	97	18	166	Vrbas
2	-	33	23	93	9	125	Žabalj
141	2	1764	456	1759	330	3238	Novi Sad - city
6	-	22	15	21	9	62	Srbobran
3	-	40	10	33	6	62	Sremski Karlovci
6	-	52	32	130	25	193	Temerin
5	-	19	15	53	14	81	Titel

8-13. МИГРАНТСКО СТАНОВНИШТВО У РЕПУБЛИЦИ СРБИЈИ, ПРЕМА АКТИВНОСТИ И ЗАНИМАЊУ, ПО ОПШТИНАМА, 2009. (наставак)

Управни округ Град Општина	Укупно <i>Total</i>	Досељени					
		Активна лица					
		свега <i>All</i>	пољопривр. и срод. радници <i>Farmers and related workers</i>	руд. индус. и срод. радници <i>Workers in mining, manufacturing and related workers</i>	радници у трговини <i>Workers in trade</i>	радници у услугама <i>Workers in service activities</i>	особље друштвене зашт. <i>Employees in social protection</i>
Сремски	3648	1980	45	33	136	107	25
Инђија	549	301	1	7	23	13	1
Ириг	182	114	1	4	7	6	3
Пећинци	327	160	5	2	12	10	1
Рума	558	283	10	5	16	20	2
Сремска Митровица - град	758	426	9	1	28	21	7
Стара Пазова	868	477	5	9	40	27	2
Шид	406	219	14	5	10	10	9
Централна Србија	102855	55730	1257	845	2441	2143	451
Мачвански	4081	2112	75	25	196	171	33
Богатић	362	158	8	2	21	12	
Владимирци	231	130	10	1	16	10	3
Коцељева	167	79	9	2	4	3	-
Крупањ	171	89	2	-	17	4	1
Лозница	1077	625	8	9	60	60	10
Љубовија	166	93	3	-	8	8	3
Мали Зворник	131	83	3	1	5	6	2
Шабац - град	1776	855	32	10	65	68	14
Колубарски	2473	1354	88	38	99	86	10
Ваљево - град	1328	756	42	16	54	49	4
Лајковац	252	143	8	7	5	8	-
Љиг	190	104	9	4	5	3	3
Мионица	185	103	8	3	8	7	1
Осечина	134	59	10	1	9	6	-
Уб	384	189	11	7	18	13	2
Подунавски	2252	1200	22	22	65	90	8
Велика Плана	475	253	5	8	20	27	1
Смедеревево - град	1321	713	13	3	35	41	3
Смедеревска Паланка	456	234	4	11	10	22	4
Браничевски	2533	1326	112	14	63	66	11
Велико Градиште	261	123	13	3	4	5	-
Голубац	153	89	5	1	2	5	3
Жабари	139	78	6	1	5	7	-
Жагубица	122	58	8	2	3	-	-
Кучево	190	91	5	-	4	2	-
Мало Црниће	130	64	10	-	3	7	-
Петровац на Млави	389	195	24	1	7	6	3
Пожаревац - град	1149	628	41	6	35	34	5
Шумадијски	3630	1914	72	67	78	79	25
Аранђеловац	611	358	6	14	15	22	6
Баточина	125	72	5	1	5	3	-
Кнић	155	95	7	7	6	1	1
Крагујевац - град	2236	1117	36	39	35	32	14
Лапово	94	51	2	2	2	2	1
Рача	145	73	4	1	11	5	2
Топола	264	148	12	3	4	14	1
Поморавски	3222	1709	67	16	52	71	12
Деспотовац	269	137	12	1	4	9	2
Јагодина - град	1362	755	18	8	22	21	6
Параћин	680	325	6	5	10	13	2
Рековац	123	72	7	-	1	3	-
Свилајнац	356	186	15	1	12	13	1
Ђуприја	432	234	9	1	3	12	1
Борски	1716	821	69	17	26	31	4
Бор	636	310	18	12	11	13	3
Кладово	341	151	13	1	7	7	-
Мајданпек	282	147	9	3	3	7	-
Неготин	457	213	29	1	5	4	1
Зајечарски	1826	885	62	10	26	32	5
Бољевац	205	95	12	3	-	4	1
Зајечар - град	920	434	24	3	12	12	2
Књажевац	447	226	13	3	7	5	1
Сокобања	254	130	13	1	7	11	1

MIGRANTS IN THE REPUBLIC OF SERBIA, BY ECONOMIC ACTIVITY AND OCCUPATION, BY MUNICIPALITIES, 2009 (continued)

Immigrations					Лица са личним приходом Persons with personal income	Изддржавана лица Dependants	Administrative district City Municipality
Economically active persons							
управ. админ. и срод. радници Administrative and related workers	руководеће особље Managers	стручњаци и уметници Experts and artists	остала занимања Other occupations	радници без занимања Workers without occupations			
37	1	436	237	923	111	1557	Srem
7	-	55	27	167	19	229	Индја
1	-	32	15	45	7	61	Ириг
-	-	26	16	88	11	156	Пеџинци
2	-	66	30	132	14	261	Рума
10	-	135	52	163	22	310	Сремска Митровица - city
15	1	92	67	219	24	367	Стара Пазова
2	-	30	30	109	14	173	Џид
1311	32	12889	4379	29982	3927	43198	Central Serbia
37	1	483	214	877	139	1830	Маџва
7	-	38	11	59	16	188	Богатић
3	-	19	9	59	7	94	Владимирци
2	-	8	4	47	12	76	Кочелјева
-	-	19	12	34	8	74	Крупанј
13	-	165	78	222	46	406	Лозница
1	1	17	8	44	2	71	Љубовија
-	-	21	10	35	4	44	Мали Зворник
11	-	196	82	377	44	877	Ѕабач - city
12	-	234	144	643	69	1050	Колубара
8	-	133	86	364	37	535	Валјево
2	-	42	15	56	9	100	Лажковач
-	-	14	6	60	5	81	Љиг
-	-	9	6	61	6	76	Мироника
1	-	9	7	16	4	71	Осеџина
1	-	27	24	86	8	187	Уб
21	-	250	138	584	85	967	Подунавље
4	-	45	40	103	11	211	Велика Плана
8	-	141	68	401	56	552	Смедерево - city
9	-	64	30	80	18	204	Смедеревска Паланка
20	-	194	106	740	44	1163	Браничево
3	-	20	9	66	5	133	Велико Градиште
2	-	14	6	51	3	61	Голубач
1	-	17	5	36	3	58	Ѕабари
1	-	2	5	37	5	59	Ѕагубица
1	-	7	6	66	4	95	Куџево
-	-	5	6	33	1	65	Мало Црниће
2	-	8	10	134	3	191	Петровач на Млави
10	-	121	59	317	20	501	Поѳаревац - city
21	-	364	237	971	134	1582	Ѕумадија
5	-	86	51	153	50	203	Аранџеловац
-	-	14	12	32	4	49	Батоџина
-	-	20	14	39	5	55	Кнић
10	-	194	128	629	62	1057	Крагујевац - city
2	-	14	9	17	-	43	Љапovo
1	-	15	5	29	9	63	Раџа
3	-	21	18	72	4	112	Топола
9	-	237	103	1142	97	1416	Поморавље
1	-	16	12	80	6	126	Деспотовач
5	-	84	34	557	32	575	Јагодина - city
1	-	42	20	226	17	338	Параџин
1	-	11	8	41	7	44	Рековач
-	-	49	14	81	22	148	Свилајнац
1	-	35	15	157	13	185	Љуприја
12	-	120	69	473	61	834	Бор
4	-	57	24	168	24	302	Бор
1	-	14	11	97	14	176	Кладово
5	-	23	20	77	6	129	Мајданпек
2	-	26	14	131	17	227	Неготин
14	-	121	65	550	79	862	Зажеџар
3	-	9	11	52	5	105	Бољевац
5	-	46	31	299	44	442	Зажеџар - city
4	-	37	18	138	12	209	Крњаѳевац
2	-	29	5	61	18	106	Сокобанја

8-13. МИГРАНТСКО СТАНОВНИШТВО У РЕПУБЛИЦИ СРБИЈИ, ПРЕМА АКТИВНОСТИ И ЗАНИМАЊУ, ПО ОПШТИНАМА, 2009. (наставак)

Управни округ Град Општина	Укупно Total	Досељени					
		Активна лица					
		свега All	пољопривр. и срод. радници Farmers and related workers	руд. индус. и срод. радници Workers in mining, manufacturing and related workers	радници у трговини Workers in trade	радници у услугама Workers in service activities	особље друштвене зашт. Employees in social protection
Златиборски	3797	1804	52	64	147	130	13
Ариље	281	130	7	4	8	12	1
Бајина Башта	511	166	7	3	20	23	-
Косјерић	149	70	4	-	7	4	-
Нова Варош	218	89	6	1	9	5	-
Пожега	467	221	4	6	17	12	1
Прибој	272	142	4	23	9	10	2
Пријеполје	452	229	6	5	10	17	2
Сјеница	204	104	3	3	3	3	-
Ужице - град	898	487	7	10	41	25	6
Чајетина	345	166	4	9	23	19	1
Моравички	3326	1699	50	58	86	54	17
Горњи Милановац	562	318	10	10	17	13	3
Ивањица	429	164	12	4	5	6	2
Лучани	227	104	9	4	7	1	-
Чачак - град	2108	1113	19	40	57	34	12
Рашки	5593	2804	100	27	69	103	30
Врњачка Бања	633	378	15	7	10	16	5
Краљево - град	2121	1139	31	13	50	52	14
Нови Пазар - град	1665	707	40	3	5	10	4
Рашка	700	442	5	4	4	23	5
Тутин	474	138	9	-	-	2	2
Расински	3688	2016	99	43	59	94	15
Александровац	324	160	11	3	3	10	2
Брус	220	119	6	-	-	8	2
Варварин	241	139	16	4	5	9	1
Крушевац - град	2227	1206	44	22	40	47	9
Трстеник	551	323	22	11	6	16	1
Тишевац	125	69	-	3	5	4	-
Нишавски	6111	3091	61	45	90	83	15
Град Ниш	4404	2259	31	26	61	48	13
Медиана	1355	716	9	9	12	14	3
Нишка Бања	218	112	1	3	4	3	-
Палилула	1000	505	13	5	17	10	2
Пантелеј	1049	534	4	4	12	14	5
Црвени крст	782	392	4	5	16	7	3
Алексинац	831	368	19	7	12	15	1
Гачин Хан	87	55	2	3	3	4	-
Доњевац	252	127	2	6	2	6	1
Мерошина	227	109	3	1	5	4	-
Ражањ	151	87	2	-	1	2	-
Свргљиг	159	86	2	2	6	4	-
Топлички	1364	677	24	7	6	12	12
Блаце	177	98	6	-	2	1	-
Житорађа	246	98	6	2	-	3	-
Куршумлија	254	141	5	1	-	4	1
Прокупље	687	340	7	4	4	4	11
Пиротски	951	530	22	9	19	25	8
Бабушица	141	76	6	2	4	1	2
Бела Паланка	120	74	3	1	3	5	-
Димитровград	113	53	2	2	-	5	-
Пирот	577	327	11	4	12	14	6
Јабланички	2254	1171	37	15	26	24	5
Бојник	148	83	1	1	-	-	-
Власотинце	271	147	11	1	1	1	1
Лебане	260	117	8	1	2	2	-
Лесковац - град	1267	647	14	11	23	20	4
Медвеђа	283	166	3	1	-	1	-
Црна Трава	25	11	-	-	-	-	-
Пчињски	2441	917	34	10	23	17	9
Босилеград	59	26	1	-	-	-	1
Бујановац	500	139	9	-	2	3	1
Владичин Хан	285	124	4	1	3	1	2
Врање - град	803	388	10	5	12	11	4
Прешево	543	120	5	-	1	-	-
Сурдулица	193	89	1	3	2	2	1
Трговиште	58	31	4	1	3	-	-

MIGRANTS IN THE REPUBLIC OF SERBIA, BY ECONOMIC ACTIVITY AND OCCUPATION, BY MUNICIPALITIES, 2009 (continued)

Immigrations					Лица са личним приходом Persons with personal income	Изджавана лица Dependants	Administrative district City Municipality
Economically active persons							
управ. админ. и сред. радници Administrative and related workers	руководеће особље Managers	стручњаци и уметници Experts and artists	остала занимања Other occupations	радници без занимања Workers without occupations			
13	-	399	188	798	139	1854	Zlatibor
2	-	36	17	43	7	144	Arije
-	-	40	17	56	15	330	Bajina Bašta
1	-	12	10	32	4	75	Kosjerić
-	-	16	14	38	11	118	Nova Varoš
2	-	43	20	116	11	235	Požega
-	-	37	12	45	16	114	Priboj
-	-	37	15	137	16	207	Prijepolje
-	-	10	9	73	8	92	Sjenica
5	-	124	56	213	27	384	Užice - city
3	-	44	18	45	24	155	Čajetina
22	1	431	155	825	99	1528	Morava
4	1	52	41	167	23	221	Gornji Milanovac
1	-	20	8	106	7	258	Ivanjica
-	-	24	9	50	5	118	Lučani
17	-	335	97	502	64	931	Čačak - city
28	2	424	219	1802	217	2572	Raška
7	2	72	26	218	52	203	Vrnjačka Banja
14	-	248	116	601	94	888	Kraljevo - city
1	-	32	38	574	24	934	Novi Pazar - city
6	-	66	35	294	44	214	Raška
-	-	6	4	115	3	333	Tutin
23	1	359	143	1180	83	1589	Rasina
6	-	21	10	94	3	161	Aleksandrovac
3	-	17	4	79	6	95	Brus
-	-	20	3	81	3	99	Varvarin
13	1	249	103	678	60	961	Kruševac - city
1	-	47	14	205	9	219	Trstenik
-	-	5	9	43	2	54	Čičevac
33	1	467	231	2065	182	2838	Nišava
27	-	376	161	1516	132	2013	City of Niš
12	-	124	50	483	47	592	Mediana
2	-	14	7	78	7	99	Niška Banja
5	-	72	30	351	26	469	Palilula
3	-	102	33	357	31	484	Pantelej
5	-	64	41	247	21	369	Crveni Krst
5	1	35	28	245	19	444	Aleksinac
-	-	10	11	22	6	26	Gadžin Han
1	-	5	12	92	1	124	Doljevac
-	-	24	8	64	7	111	Merošina
-	-	8	6	68	2	62	Ražanj
-	-	9	5	58	15	58	Svrljig
5	-	36	38	537	53	634	Toplica
3	-	5	3	78	11	68	Blace
-	-	4	7	76	5	143	Žitорада
2	-	4	8	116	7	106	Kuršumlija
-	-	23	20	267	30	317	Prokuplje
6	-	86	47	308	40	381	Pirot
1	-	11	4	45	4	61	Babušnica
2	-	7	9	44	3	43	Bela Palanka
1	-	5	1	37	6	54	Dimitrovgrad
2	-	63	33	182	27	223	Pirot
6	-	141	94	823	44	1039	Jablanica
-	-	4	11	66	5	60	Bojnik
1	-	15	9	107	6	118	Vlasotince
-	-	7	3	94	2	141	Lebane
5	-	99	62	409	22	598	Leskovac - city
-	-	12	8	141	5	112	Medveda
-	-	4	1	6	4	10	Crna Trava
8	1	142	80	593	34	1490	Pčinja
1	-	2	4	17	1	32	Bosilegrad
-	-	11	2	111	3	358	Bujanovac
3	-	26	20	64	7	154	Vladičin Han
3	-	72	39	232	16	399	Vranje - city
-	-	3	2	109	1	422	Preševo
1	1	22	8	48	6	98	Surdulica
-	-	6	5	12	-	27	Trgovište

8-13. МИГРАНТСКО СТАНОВНИШТВО У РЕПУБЛИЦИ СРБИЈИ, ПРЕМА АКТИВНОСТИ И ЗАНИМАЊУ, ПО ОПШТИНАМА, 2009.

Управни округ Град Општина	Укупно Total	Одсељени					
		Активна лица					
		свега All	пољопривр. и срод. радници Farmers and related workers	руд. индус. и срод. радници Workers in mining, manufacturing and related workers	радници у трговини Workers in trade	радници у услугама Workers in service activities	особље друштвене зашт. Employees in social protection
РЕПУБЛИКА СРБИЈА	124347	70594	1359	1101	3178	2645	551
Град Београд	40280	24554	145	277	1062	771	151
Барајево	409	251	2	8	12	6	1
Вождовац	3968	2456	8	14	110	95	15
Врачар	2353	1425	2	16	50	34	2
Гроцка	1013	590	6	9	45	33	2
Звездара	3801	2357	19	23	104	73	13
Земун	3434	2074	11	22	88	56	13
Лазаревац	927	576	6	22	13	22	5
Младеновац	724	426	8	8	31	15	5
Нови Београд	5639	3503	15	39	172	95	26
Обреновац	1300	699	10	12	20	21	3
Палилула	4268	2584	10	25	113	88	16
Раковица	2720	1661	7	27	64	61	9
Савски венац	2015	1210	7	6	48	22	10
Сопот	345	218	4	2	10	10	3
Стари град	2424	1504	11	9	40	41	6
Сурчин	547	312	2	9	21	11	1
Чукарица	4393	2708	17	26	121	88	21
Војводина	27474	14793	322	300	845	637	153
Севернобачки	2442	1350	26	33	78	75	9
Бачка Топола	545	275	6	7	20	15	2
Мали Иђош	181	91	-	2	4	6	-
Суботица - град	1716	984	20	24	54	54	7
Средњебанатски	2698	1389	35	30	73	60	19
Житиште	290	139	4	3	10	4	2
Зрењанин	1542	829	19	21	47	24	12
Нова Црња	246	114	1	-	3	10	1
Нови Бечеј	334	168	6	6	8	13	2
Сечањ	286	139	5	-	5	9	2
Севернобанатски	2278	1180	42	33	58	31	13
Ада	267	134	4	5	6	-	1
Кањижа	354	186	14	3	10	3	1
Кикинда	898	488	12	13	27	13	6
Нови Кнежевац	240	114	5	3	7	6	3
Сента	269	138	5	7	3	5	1
Чока	250	120	2	2	5	4	1
Јужнобанатски	4032	2109	59	40	94	90	28
Алибунар	298	153	7	-	8	3	2
Бела Црква	358	171	7	2	8	13	2
Вршац	726	368	8	8	17	13	6
Ковачица	298	150	4	2	3	5	2
Ковин	583	316	8	6	7	16	3
Опово	182	82	2	-	1	3	-
Панчево - град	1398	768	19	22	46	32	13
Пландиште	189	101	4	-	4	5	-
Западнобачки	2572	1378	25	28	77	54	13
Апатин	332	167	2	3	8	4	-
Кула	595	314	6	7	17	13	3
Оџаци	555	301	8	8	17	13	-
Сомбор - град	1090	596	9	10	35	24	10
Јужнобачки	8979	4942	81	90	307	211	44
Бач	210	101	1	2	6	6	-
Бачка Паланка	734	394	6	4	17	9	4
Бачки Петровац	140	81	3	1	5	2	1
Беочин	228	114	4	4	8	6	-
Бечеј	496	259	4	9	14	16	3
Врбас	593	325	5	6	20	12	1
Жабалъ	323	178	8	2	11	5	-
Нови Сад - град	5256	2969	46	47	193	138	31
Србобран	235	132	1	3	9	3	-
Сремски Карловци	156	81	1	1	5	2	1
Темерин	389	213	-	9	14	8	2
Тител	219	95	2	2	5	4	1

MIGRANTS IN THE REPUBLIC OF SERBIA, BY ECONOMIC ACTIVITY AND OCCUPATION, BY MUNICIPALITIES, 2009

Emigrations					Лица са личним приходом Persons with personal income	Изджавана лица Dependants	Administrative district City Municipality
Economically active persons							
управ. админ. и сред. радници Administrative and related workers	руководеће особе Managers	стручњаци и уметници Experts and artists	остала занимања Other occupations	радници без занимања Workers without occupations			
1818	33	15311	5719	38879	7853	45900	REPUBLIC OF YUGOSLAVIA
940	19	6516	1733	12940	2528	13198	City of Belgrade
8	-	57	35	122	25	133	Barajevo
85	2	700	157	1270	261	1251	Voždovac
50	1	434	72	764	158	770	Vračar
10	-	87	39	359	57	366	Grocka
96	1	621	160	1247	235	1209	Zvezdara
71	1	458	148	1206	212	1148	Zemun
7	-	128	42	331	45	306	Lazarevac
15	1	110	45	188	45	253	Mladenovac
173	3	1173	238	1569	372	1764	Novi Beograd
7	1	95	60	470	56	545	Obrenovac
118	3	633	184	1394	277	1407	Palilula
41	-	350	120	982	169	890	Rakovica
51	2	381	67	616	145	660	Savski Venac
9	-	54	37	89	25	102	Sopot
84	2	481	80	750	170	750	Stari Grad
12	2	47	31	176	25	210	Surčin
103	-	707	218	1407	251	1434	Čukarica
354	2	3392	1641	7147	1837	10844	Vojvodina
39	1	300	198	591	194	898	North Bačka
7	-	46	33	139	29	241	Bačka Topola
2	-	19	11	47	10	80	Mali Idoš
30	1	235	154	405	155	577	Subotica - city
25	-	282	142	723	196	1113	Central Banat
-	-	26	9	81	32	119	Žitište
20	-	163	96	427	101	612	Zrenjanin
2	-	28	13	56	19	113	Nova Crnja
2	-	37	9	85	22	144	Novi Bečej
1	-	28	15	74	22	125	Sečanj
30	-	265	143	565	148	950	North Banat
3	-	21	13	81	13	120	Ada
5	-	32	15	103	15	153	Kanjiža
13	-	134	64	206	66	344	Kikinda
3	-	23	15	49	18	108	Novi Kneževac
1	-	30	21	65	17	114	Senta
5	-	25	15	61	19	111	Čoka
35	-	455	223	1085	252	1671	South Banat
2	-	28	20	83	20	125	Alibunar
2	-	29	17	91	12	175	Bela Crkva
5	-	85	44	182	42	316	Vršac
1	-	31	18	84	30	118	Kovačica
4	-	68	28	176	37	230	Kovin
1	-	16	10	49	14	86	Opovo
20	-	171	69	376	88	542	Pančevo - city
-	-	27	17	44	9	79	Plandište
45	-	310	175	651	185	1009	West Bačka
7	-	37	24	82	23	142	Apatin
12	-	72	32	152	51	230	Kula
11	-	51	34	159	33	221	Odžaci
15	-	150	85	258	78	416	Sombor - city
130	1	1232	506	2340	580	3457	South Bačka
3	-	15	15	53	17	92	Bač
6	-	79	28	241	58	282	Bačka Palanka
2	-	12	6	49	7	52	Bački Petrovac
2	-	24	10	56	17	97	Beočin
2	-	55	32	124	40	197	Bečej
6	-	69	42	164	35	233	Vrbas
10	-	46	10	86	20	125	Žabalj
88	1	820	320	1285	309	1978	Novi Sad - city
5	-	24	11	76	11	92	Srbobran
2	-	19	7	43	18	57	Sremski Karlovci
3	-	53	18	106	25	151	Temerin
1	-	16	7	57	23	101	Titel

8-13. МИГРАНТСКО СТАНОВНИШТВО У РЕПУБЛИЦИ СРБИЈИ, ПРЕМА АКТИВНОСТИ И ЗАНИМАЊУ, ПО ОПШТИНАМА, 2009. (наставак)

Управни округ Град Општина	Укупно <i>Total</i>	Одсељени					
		Активна лица					
		свега <i>All</i>	пољопривр. и срод. радници <i>Farmers and related workers</i>	руд. индус. и срод. радници <i>Workers in mining, manufacturing and related workers</i>	радници у трговини <i>Workers in trade</i>	радници у услугама <i>Workers in service activities</i>	особље друштвене зашт. <i>Employees in social protection</i>
Сремски	4473	2445	54	46	158	116	398
Инђија	613	334	2	10	18	15	
Ириг	193	95	1	1	7	8	27
Пећинци	306	160	3	2	14	8	2
Рума	709	375	7	8	25	21	1
Сремска Митровица - град	1060	567	15	12	40	22	2
Стара Пазова	1029	603	11	10	38	31	2
Шид	563	311	15	3	16	11	7
Централна Србија	96873	55801	1037	801	2333	2008	9
Мачвански	5092	2824	75	36	174	144	33
Богатић	451	233	5	3	15	5	-
Владимирци	270	152	4	1	10	7	1
Коцељева	216	123	7	2	6	5	-
Крупањ	342	193	8	1	14	8	3
Лозница	1366	817	12	14	53	50	11
Љубовија	341	198	7	1	13	5	5
Мали Зворник	252	141	7	3	9	9	2
Шабац - град	1854	967	25	11	54	55	11
Колубарски	2903	1592	62	31	77	56	13
Ваљево - град	1365	762	29	14	31	31	4
Лајковац	330	183	7	3	7	6	4
Љиг	243	140	7	-	7	5	1
Мионица	270	148	5	3	5	-	1
Осечина	231	108	4	2	7	3	-
УБ	464	251	10	9	20	11	3
Подунавски	2449	1403	34	24	58	89	11
Велика Плана	533	306	7	4	11	24	5
Смедерево - град	1249	715	11	10	33	41	3
Смедеревска Паланка	667	382	16	10	14	24	3
Браничевски	2803	1613	58	29	55	73	10
Велико Градиште	309	185	5	5	6	10	1
Голубац	157	88	-	-	2	1	1
Жабари	179	104	4	3	5	2	1
Жагубица	157	81	7	2	1	4	-
Кучево	325	187	3	4	4	10	2
Мало Црниће	179	105	5	-	3	6	-
Петровац на Млави	450	245	16	3	8	6	4
Пожаревац - град	1047	618	18	12	26	34	1
Шумадијски	3316	1904	50	44	86	82	21
Аранђеловац	716	438	5	7	20	24	6
Баточина	153	85	-	1	4	4	-
Кнић	214	131	2	3	3	4	-
Крагујевац - град	1655	922	21	28	47	35	12
Лапово	71	47	1	2	3	-	-
Рача	161	94	5	1	4	1	2
Топола	346	187	16	2	5	14	1
Поморавски	3228	1857	46	15	60	68	10
Деспотовац	409	232	8	2	11	8	2
Јагодина - град	990	595	7	6	21	15	2
Параћин	724	392	10	4	9	13	3
Рековац	201	131	5	-	3	4	1
Свилајнац	382	211	10	2	9	9	-
Туприја	522	296	6	1	7	19	2
Борски	2296	1271	56	26	37	44	11
Бор	842	459	13	12	10	23	5
Кладово	390	205	10	1	8	8	3
Мајданпек	450	268	7	8	9	7	1
Неготин	614	339	26	5	10	6	2
Зајечарски	2081	1119	41	14	34	35	5
Бољевац	290	148	7	1	4	7	1
Зајечар - град	998	525	11	9	12	10	3
Књажевац	554	304	17	3	10	9	-
Сокобања	239	142	6	1	8	9	1

MIGRANTS IN THE REPUBLIC OF SERBIA, BY ECONOMIC ACTIVITY AND OCCUPATION, BY MUNICIPALITIES, 2009 (continued)

Emigrations					Лица са личним приходом Persons with personal income	Изджавана лица Dependants	Administrative district City Municipality
Economically active persons							
управ. админ. и сред. радници Administrative and related workers	руководеће особе Managers	стручњаци и уметници Experts and artists	остала занимања Other occupations	радници без занимања Workers without occupations			
50	-	548	254	1192	282	1746	Srem
6	-	67	35	179	48	231	Индја
3	-	22	5	47	20	78	Ириг
2	-	31	23	75	17	129	Пећинци
6	-	79	27	200	50	284	Рума
21	-	162	51	237	53	440	Сремска Митровица - city
8	-	135	74	292	57	369	Стара Пазова
4	-	52	39	162	37	215	Ѕид
1464	31	11919	4078	31732	6016	35056	Central Serbia
49	2	545	217	1549	291	1977	Mačva
4	-	53	16	132	27	191	Богатић
1	-	22	4	102	18	100	Владимирци
3	-	23	5	72	10	83	Кочелјева
3	-	42	16	98	20	129	Крупанј
18	-	154	79	426	78	471	Лозница
6	1	35	9	116	20	123	Љубовија
1	-	26	10	74	23	88	Мали Зворник
13	1	190	78	529	95	792	Ѕабач - city
34	-	279	126	914	182	1129	Kolubara
17	-	119	80	437	73	530	Ваљево
7	-	36	14	99	29	118	Лајковач
2	-	15	8	95	20	83	Љиг
1	-	34	4	95	13	109	Мироника
1	-	21	9	61	22	101	Осећина
6	-	54	11	127	25	188	Уб
31	-	267	118	771	178	868	Podunavlje
9	-	61	37	148	38	189	Велика Плана
10	-	144	51	412	86	448	Смедерево - city
12	-	62	30	211	54	231	Смедеревска Паланка
23	-	267	97	1001	163	1027	Braničevo
1	-	30	9	118	21	103	Велико Градиште
4	-	19	11	50	16	53	Голубач
2	-	22	7	58	10	65	Ѕабари
1	-	7	2	57	9	67	Ѕагубица
-	-	25	7	132	21	117	Кућево
-	-	25	6	60	10	64	Мало Црниће
3	-	27	10	168	14	191	Петровац на Млави
12	-	112	45	358	62	367	Пољаревац - city
38	-	325	156	1102	237	1175	Šumadija
10	-	75	37	254	77	201	Аранделовац
-	-	15	4	57	13	55	Батоћина
-	-	28	10	81	23	60	Крњић
19	-	155	80	525	81	652	Крагујевац - city
-	-	8	6	27	3	21	Лапово
3	-	17	9	52	12	55	Раћа
6	-	27	10	106	28	131	Топола
30	1	307	119	1201	203	1168	Pomoravlje
4	-	31	11	155	32	145	Деспотовач
5	1	80	37	421	53	342	Јагодина - city
12	-	78	25	238	36	296	Параћин
3	-	24	12	79	18	52	Рековац
1	-	41	14	125	36	135	Свилajнац
5	-	53	20	183	28	198	Ћуприја
23	-	167	111	796	169	856	Bor
10	-	69	43	274	64	319	Бор
2	-	24	12	137	24	161	Кладово
8	-	40	30	158	30	152	Мајданпек
3	-	34	26	227	51	224	Неготин
16	-	165	81	728	145	817	Zaječar
2	-	21	11	94	20	122	Бољевац
8	-	78	40	354	72	401	Зaječar - city
5	-	45	23	192	39	211	Крњажевац
1	-	21	7	88	14	83	Сокобанја

8-13. МИГРАНТСКО СТАНОВНИШТВО У РЕПУБЛИЦИ СРБИЈИ, ПРЕМА АКТИВНОСТИ И ЗАНИМАЊУ, ПО ОПШТИНАМА, 2009. (наставак)

Управни округ Град Општина	Укупно <i>Total</i>	Одсељени					
		Активна лица					
		свега <i>All</i>	пољопривр. и срод. радници <i>Farmers and related workers</i>	руд. индус. и срод. радници <i>Workers in mining, manufacturing and related workers</i>	радници у трговини <i>Workers in trade</i>	радници у услугама <i>Workers in service activities</i>	особље друштвене зашт. <i>Employees in social protection</i>
Златиборски	5109	2589	61	71	142	115	17
Ариље	303	149	3	4	8	5	-
Бајина Башта	617	218	8	4	23	17	-
Косјерић	189	83	2	1	6	2	1
Нова Варош	393	188	8	3	10	9	-
Пожега	573	281	6	8	20	11	1
Прибој	472	263	4	18	7	9	4
Пријеполје	666	359	8	9	17	18	3
Сјеница	357	190	6	6	5	9	1
Ужице - град	1193	683	9	10	29	23	4
Чајетина	346	175	7	8	17	12	3
Моравички	3679	2025	44	52	101	56	12
Горњи Милановац	743	439	10	9	22	14	3
Ивањица	592	269	11	6	13	6	2
Лучани	409	228	7	3	8	5	-
Чачак - град	1935	1089	16	34	58	31	7
Рашки	5275	2886	85	30	87	105	28
Врњачка Бања	528	346	5	6	11	20	2
Краљево - град	2085	1189	32	14	52	51	7
Нови Пазар - град	1304	628	28	4	11	10	5
Рашка	821	506	8	4	6	22	5
Тутин	537	217	12	2	7	2	9
Расински	4125	2397	82	52	90	100	17
Александровац	450	240	14	2	8	10	4
Брус	280	166	4	3	5	8	2
Варварин	261	143	11	3	9	4	-
Крушевац - град	2208	1301	40	31	50	53	11
Трстеник	758	444	13	11	12	21	-
Тињавац	168	103	-	2	6	4	-
Нишавски	5313	2998	60	44	92	104	9
Град Ниш	3418	1958	28	24	51	63	6
Медиана	1163	679	10	10	17	17	2
Нишка Бања	215	126	1	-	1	5	1
Палилула	745	428	6	6	16	23	2
Пантелеј	690	396	8	4	11	12	-
Црвени крст	605	329	3	4	6	6	1
Алексинач	877	441	17	12	17	21	2
Гаџин Хан	127	77	2	-	1	3	-
Доњевац	288	159	2	2	9	5	1
Мерошина	217	135	4	3	6	5	-
Ражањ	171	100	2	3	5	2	-
Сврљиг	215	128	5	-	3	5	-
Топлички	1826	994	33	11	30	27	15
Блаце	216	130	1	1	4	3	2
Житорађа	313	164	5	4	4	3	1
Куршумлија	427	224	6	3	10	8	2
Прокупље	870	476	21	3	12	13	10
Пиротски	1254	724	25	11	29	29	11
Бабушница	242	131	6	3	6	4	3
Бела Паланка	202	133	6	2	7	6	-
Димитровград	129	73	2	1	2	4	1
Пирот	681	387	11	5	14	15	7
Јабланички	2959	1627	41	20	58	66	7
Бојник	186	107	4	2	6	3	2
Власотинце	381	214	12	2	5	7	-
Лебане	405	212	10	2	8	9	-
Лесковац - град	1743	961	13	13	39	43	5
Медвеђа	174	94	2	1	-	3	-
Црна Трава	70	39	-	-	-	1	-
Пчињски	2885	1424	39	14	61	44	17
Босилеград	121	61	-	2	4	1	-
Бујановац	436	227	4	2	9	8	4
Владичин Хан	395	214	6	2	5	4	3
Врање - град	1039	553	14	5	24	19	8
Прешево	424	117	7	-	4	4	1
Сурдулица	353	181	5	3	8	7	1
Трговиште	117	71	3	-	7	1	-

MIGRANTS IN THE REPUBLIC OF SERBIA, BY ECONOMIC ACTIVITY AND OCCUPATION, BY MUNICIPALITIES, 2009 (continued)

Emigrations					Лица са личним приходом Persons with personal income	Изджавана лица Dependants	Administrative district City Municipality
Economically active persons							
управ. админ. и сред. радници Administrative and related workers	руководеће особље Managers	стручњаци и уметници Experts and artists	остала занимања Other occupations	радници без занимања Workers without occupations			
47	2	528	235	1371	294	2226	Zlatibor
2	-	41	20	66	13	141	Anilje
3	-	51	21	91	29	370	Bajina Bašta
2	-	12	11	46	8	98	Kosjerić
-	-	28	24	106	23	182	Nova Varoš
5	-	51	27	152	33	259	Požega
8	1	57	23	132	32	177	Priboj
6	-	67	17	214	38	269	Prijepolje
2	-	32	14	115	44	123	Sjenica
17	1	163	60	367	56	454	Užice - city
2	-	26	18	82	18	153	Čajetina
28	1	436	153	1142	174	1480	Morava
4	-	79	44	254	48	256	Gornji Milanovac
4	-	38	10	179	24	299	Ivanjica
8	-	41	16	140	24	157	Lučani
12	1	278	83	569	78	768	Čačak - city
54	2	442	210	1843	293	2096	Raška
11	2	56	27	206	37	145	Vrnjačka Banja
25	-	239	111	658	126	770	Kraljevo - city
7	-	49	36	478	55	621	Novi Pazar - city
10	-	75	27	349	53	262	Raška
1	-	23	9	152	22	298	Tutin
32	1	441	157	1425	209	1519	Rasina
4	-	35	16	147	34	176	Aleksandrovac
2	-	34	11	97	23	91	Brus
1	-	18	6	91	12	106	Varvarin
19	1	278	92	726	95	812	Kruševac - city
5	-	64	25	293	36	278	Trstenik
1	-	12	7	71	9	56	Čičevac
46	1	451	217	1974	331	1984	Nišava
30	1	316	149	1290	205	1255	City of Niš
12	-	118	47	446	85	399	Mediana
2	-	11	11	94	12	77	Niška Banja
7	1	51	33	283	49	268	Paličula
3	-	64	42	252	32	262	Panteleј
6	-	72	16	215	27	249	Crveni Krst
7	-	49	25	291	45	391	Aleksinac
1	-	12	7	51	14	36	Gadžin Han
2	-	23	18	97	14	115	Doljevac
1	-	21	5	90	15	67	Merošina
4	-	12	7	65	13	58	Ražanj
1	-	18	6	90	25	62	Svrljig
19	-	141	69	649	137	695	Toplica
2	-	26	8	83	17	69	Blace
5	-	15	17	110	19	130	Žitорада
5	-	27	13	150	41	162	Kuršumljа
7	-	73	31	306	60	334	Prokuplje
10	-	119	56	434	106	424	Pirot
2	-	13	13	81	31	80	Babušnica
5	-	23	11	73	16	53	Bela Palanka
-	-	14	2	47	13	43	Dimitrovgrad
3	-	69	30	233	46	248	Pirot
21	2	264	119	1029	198	1134	Jablanica
-	-	16	8	66	16	63	Bojnik
1	1	28	14	144	30	137	Vlasotince
6	1	32	11	133	28	165	Lebane
12	-	166	74	596	93	689	Leskovac - city
-	-	13	6	69	15	65	Medveđa
2	-	9	6	21	16	15	Crna Trava
23	-	259	104	863	178	1283	Pčinja
2	-	13	4	35	14	46	Bosilegrad
4	-	34	12	150	26	183	Bujanovac
2	-	46	24	122	27	154	Vladičin Han
9	-	101	34	339	64	422	Vranje - city
1	-	13	6	81	11	296	Preševo
4	-	42	18	93	26	146	Surdulica
1	-	10	6	43	10	36	Trgovište

8-14. МИГРАНТСКО СТАНОВНИШТВО У РЕПУБЛИЦИ СРБИЈИ, ПРЕМА НАЦИОНАЛНОЈ ИЛИ ЕТНИЧКОЈ ПРИПАДНОСТИ, ПО ОПШТИНАМА, 2009.

Управни округ Град Општина	Укупно Total	Досељени							
		Национална или етничка припадност							
		Срби Serbs	Црногорци Montenegrins	Југословени Yugoslavs	Албанци Albanians	Бугари Bulgarians	Власи Vlachs	Мађари Hungarians	Македонци Macedonians
РЕПУБЛИКА СРБИЈА	129790	69075	842	1640	1162	54	7	2181	143
<i>Град Београд</i>	51597	26748	372	589	67	13	-	53	65
Барајево	745	399	2	8	2	-	-	1	1
Вождовац	5583	2822	42	67	8	1	-	4	2
Врачар	2821	1309	17	32	-	1	-	-	3
Гроцка	1665	1125	9	11	3	2	-	3	-
Звездара	5804	3018	55	69	1	1	-	2	7
Земун	4582	2233	31	56	3	1	-	8	8
Лазаревац	1075	977	1	1	-	-	-	-	-
Младеновац	901	715	1	5	-	-	-	-	-
Нови Београд	5727	2866	55	90	13	2	-	9	6
Обреновац	1822	963	11	16	-	-	-	3	3
Палилула	6077	2897	42	80	19	3	-	10	13
Раковица	3937	1844	22	48	2	-	-	5	5
Савски венац	1983	832	22	20	-	-	-	1	1
Сопот	442	217	-	8	-	-	-	1	-
Стари град	2575	1416	21	28	4	-	-	-	5
Сурчин	874	461	1	12	2	-	-	2	-
Чукарица	4984	2654	40	38	10	2	-	4	11
Војводина	26935	12197	388	900	253	7	-	2095	55
Севернобачки	2663	653	64	96	67	-	-	738	1
Бачка Топола	415	96	8	9	5	-	-	175	1
Мали Иђош	182	37	27	-	20	-	-	64	-
Суботица - град	2066	520	29	87	42	-	-	499	-
Средњебанатски	2143	1012	7	84	26	1	-	139	4
Житиште	214	106	1	5	1	-	-	25	-
Зрењанин	1443	665	6	59	8	-	-	75	4
Нова Црња	102	42	-	2	2	-	-	11	-
Нови Бечеј	248	130	-	11	15	-	-	12	-
Сечањ	136	69	-	7	-	1	-	16	-
Севернобанатски	1884	566	5	38	31	-	-	698	-
Ада	235	22	-	6	1	-	-	103	-
Кањижа	369	14	-	3	17	-	-	259	-
Кикинда	579	364	3	14	4	-	-	51	-
Нови Кнежевац	161	76	1	4	-	-	-	35	-
Сента	358	39	1	7	8	-	-	183	-
Чока	182	51	-	4	1	-	-	67	-
Јужнобанатски	3214	1449	11	77	32	3	-	75	27
Алибунар	244	101	3	3	-	-	-	4	1
Бела Црква	247	128	2	4	-	-	-	5	1
Вршац	648	323	2	10	15	2	-	24	6
Ковачица	260	93	-	7	6	-	-	9	-
Ковин	426	171	1	10	6	-	-	10	1
Опово	112	60	-	-	-	-	-	1	2
Панчево - град	1150	517	3	37	5	1	-	15	13
Пландиште	127	56	-	6	-	-	-	7	3
Западнобачки	1780	886	56	117	14	-	-	116	-
Апатин	254	153	4	16	4	-	-	22	-
Кула	349	151	36	12	5	-	-	18	-
Оџаци	303	166	6	11	3	-	-	5	-
Сомбор - град	874	416	10	78	2	-	-	71	-
Јужнобачки	11603	5547	237	353	72	3	-	312	16
Бач	143	48	-	10	1	-	-	3	1
Бачка Паланка	489	297	1	23	8	-	-	7	-
Бачки Петровац	213	45	1	4	2	-	-	1	-
Беочин	284	99	1	12	3	-	-	3	-
Бечеј	364	94	-	20	8	-	-	82	-
Врбас	442	226	70	8	1	-	-	30	-
Жабалъ	315	102	1	4	-	-	-	7	-
Нови Сад - град	8339	4176	155	253	44	3	-	127	14
Србобран	152	111	1	-	1	-	-	16	-
Сремски Карловци	171	102	-	4	-	-	-	3	1
Темерин	487	184	5	11	3	-	-	31	-
Тител	204	63	2	4	1	-	-	2	-

MIGRANTS IN THE REPUBLIC OF SERBIA, BY NATIONAL OR ETHNIC AFFILIATION, BY MUNICIPALITIES, 2009

Immigrations								Регионална припадност Regional affiliation	Неизјашњени и неодређени Not declared and undefined	Непознато Unknown	Administrative district City Municipality
National or ethnic affiliation											
Муслимани Moslems	Роми Romanies	Румуни Romanians	Русини Ruthenians	Словаци Slovaks	Турци Turks	Хрвати Croats	Остали Other				
1695	1538	184	110	218	25	438	369	-	50109	-	REPUBLIC OF YUGOSLAVIA
153	274	11	5	19	4	64	62	-	23098	-	City of Belgrade
3	14	-	1	-	-	1	1	-	312	-	Barajevo
17	15	2	2	2	-	6	4	-	2589	-	Voždovac
2	2	-	-	-	-	4	4	-	1447	-	Vračar
7	9	-	-	1	-	2	4	-	489	-	Grocka
20	10	1	-	4	-	8	10	-	2598	-	Zvezdara
12	65	-	-	4	-	2	7	-	2152	-	Zemun
1	21	-	-	-	-	-	1	-	73	-	Lazarevac
1	11	-	-	-	-	2	-	-	166	-	Mladenovac
15	12	4	-	1	-	11	6	-	2637	-	Novi Beograd
5	6	-	-	-	-	1	3	-	811	-	Obrenovac
36	50	2	-	3	-	11	13	-	2898	-	Palilula
9	5	-	-	-	-	7	2	-	1988	-	Rakovica
4	1	-	-	-	-	1	-	-	1101	-	Savski Venac
-	5	-	-	-	4	1	1	-	205	-	Sopot
5	-	1	-	1	-	1	1	-	1092	-	Stari Grad
-	19	-	-	-	-	1	-	-	376	-	Surčin
16	29	1	2	3	-	5	5	-	2164	-	Čukarica
84	574	164	99	196	7	358	198	-	9360	-	Vojvodina
41	95	-	4	5	3	128	80	-	688	-	North Bačka
-	8	-	1	-	-	3	4	-	105	-	Bačka Topola
8	12	-	1	1	-	2	1	-	9	-	Mali Idoš
33	75	-	2	4	3	123	75	-	574	-	Subotica - city
3	109	23	-	9	-	8	3	-	715	-	Central Banat
-	10	5	-	1	-	-	-	-	60	-	Žitište
3	36	16	-	8	-	8	2	-	553	-	Zrenjanin
-	22	-	-	-	-	-	-	-	23	-	Nova Crnja
-	14	-	-	-	-	-	1	-	65	-	Novi Bečeј
-	27	2	-	-	-	-	-	-	14	-	Sečanj
1	69	1	-	4	-	12	5	-	454	-	North Banat
-	6	-	-	1	-	-	1	-	95	-	Ada
-	12	-	-	-	-	2	1	-	61	-	Kanjiža
-	28	-	-	1	-	1	2	-	111	-	Kikinda
-	16	-	-	-	-	4	-	-	25	-	Novi Kneževac
-	4	1	-	2	-	2	1	-	110	-	Senta
1	3	-	-	-	-	3	-	-	52	-	Čoka
5	87	122	1	27	-	10	19	-	1269	-	South Banat
-	11	29	-	3	-	-	1	-	88	-	Alibunar
1	6	9	-	-	-	-	2	-	89	-	Bela Crkva
-	32	61	-	1	-	3	4	-	165	-	Vršac
-	7	4	-	15	-	2	2	-	115	-	Kovačica
-	12	3	-	1	-	1	2	-	208	-	Kovin
2	1	-	-	-	-	-	-	-	46	-	Opovo
2	17	11	-	2	-	4	8	-	515	-	Pančevo - city
-	1	5	1	5	-	-	-	-	43	-	Plandište
2	39	2	16	7	-	73	22	-	430	-	West Bačka
-	7	1	-	-	-	22	1	-	24	-	Apatin
2	3	-	15	1	-	5	6	-	95	-	Kula
-	12	-	-	3	-	3	-	-	94	-	Odžaci
-	17	1	1	3	-	43	15	-	217	-	Sombor - city
27	136	13	61	119	3	96	56	-	4552	-	South Bačka
-	4	2	2	6	-	4	1	-	61	-	Bač
2	21	-	-	19	-	8	2	-	101	-	Bačka Palanka
1	2	-	2	52	-	1	-	-	102	-	Bački Petrovac
-	3	1	-	1	-	2	1	-	158	-	Beočin
-	6	-	-	1	-	4	-	-	149	-	Bečeј
1	6	-	32	3	-	5	8	-	52	-	Vrbas
-	8	-	-	-	-	4	-	-	189	-	Žabalj
22	75	9	24	35	3	65	38	-	3296	-	Novi Sad - city
1	2	-	-	-	-	2	1	-	17	-	Srbobran
-	1	1	-	-	-	-	3	-	56	-	Sremski Karlovci
-	4	-	1	-	-	1	2	-	245	-	Temerin
-	4	-	-	2	-	-	-	-	126	-	Titel

8-14. МИГРАНТСКО СТАНОВНИШТВО У РЕПУБЛИЦИ СРБИЈИ, ПРЕМА НАЦИОНАЛНОЈ ИЛИ ЕТНИЧКОЈ ПРИПАДНОСТИ, ПО ОПШТИНАМА, 2009.
 (наставак)

Управни округ Град Општина	Укупно <i>Total</i>	Досељени							
		Национална или етничка припадност							
		Срби <i>Serbs</i>	Црногорци <i>Montenegrins</i>	Југословени <i>Yugoslavs</i>	Албанци <i>Albanians</i>	Бугари <i>Bulgarians</i>	Власи <i>Vlachs</i>	Мађари <i>Hungarians</i>	Македонци <i>Macedonians</i>
Сремски	3648	2084	8	135	11	-	-	17	7
Инђија	549	257	1	25	1	-	-	5	1
Ириг	182	77	-	14	1	-	-	2	2
Пећинци	327	286	-	7	2	-	-	1	-
Рума	558	278	-	41	4	-	-	3	2
Сремска Митровица - град	758	483	-	21	3	-	-	2	-
Стара Пазова	868	431	5	14	-	-	-	2	2
Шид	406	272	2	13	-	-	-	2	-
Централна Србија	102855	56878	454	740	909	47	7	86	88
Мачвански	4081	2861	1	18	2	-	-	-	1
Богатић	362	343	-	1	-	-	-	-	-
Владимирци	231	103	-	2	1	-	-	-	-
Коцељева	167	100	-	2	-	-	-	-	-
Крупањ	171	161	-	-	-	-	-	-	-
Лозница	1077	1040	-	3	-	-	-	-	-
Љубовија	166	161	-	-	-	-	-	-	-
Мали Зворник	131	84	-	1	-	-	-	-	-
Шабац - град	1776	869	1	9	1	-	-	-	1
Колубарски	2473	1455	2	18	-	-	-	3	-
Ваљево - град	1328	701	1	13	-	-	-	1	-
Лајковац	252	214	-	1	-	-	-	-	-
Љиг	190	100	-	-	-	-	-	-	-
Мионица	185	82	1	2	-	-	-	-	-
Осечина	134	118	-	-	-	-	-	-	-
Уб	384	240	-	2	-	-	-	2	-
Подунавски	2252	1199	6	5	3	-	-	3	1
Велика Плана	475	223	1	2	-	-	-	2	-
Смедерево - град	1321	653	3	1	2	-	-	1	1
Смедеревска Паланка	456	323	2	2	1	-	-	-	-
Браничевски	2533	1624	2	7	2	1	-	4	3
Велико Градиште	261	234	1	1	-	-	-	-	2
Голубац	153	125	-	1	-	-	-	-	-
Жабари	139	61	-	-	-	-	-	-	-
Жагубица	122	116	-	-	-	-	-	-	-
Кучево	190	176	-	1	-	-	-	-	-
Мало Црниће	130	52	-	-	-	-	-	-	-
Петровац на Млави	389	315	-	-	1	-	-	-	1
Пожаревац - град	1149	545	1	4	1	1	-	4	-
Шумадијски	3630	2155	16	11	9	-	-	2	-
Аранђеловац	611	567	2	-	-	-	-	-	-
Баточина	125	118	-	-	-	-	-	-	-
Кнић	155	152	-	1	-	-	-	-	-
Крагујевац – град	2236	1006	14	9	7	-	-	1	-
Лапово	94	83	-	-	2	-	-	1	-
Рача	145	95	-	1	-	-	-	-	-
Топола	264	134	-	-	-	-	-	-	-
Поморавски	3222	1831	5	2	12	-	-	2	-
Деспотовац	269	122	-	-	2	-	-	-	-
Јагодина - град	1362	782	3	-	7	-	-	1	-
Параћин	680	333	-	2	2	-	-	1	-
Рековац	123	73	-	-	-	-	-	-	-
Свилајнац	356	286	1	-	1	-	-	-	-
Ђуприја	432	235	1	-	-	-	-	-	-
Борски	1716	675	1	8	-	-	4	2	2
Бор	636	265	-	2	-	-	4	1	1
Кладово	341	102	-	1	-	-	-	-	-
Мајданпек	282	134	-	3	-	-	-	1	-
Неготин	457	174	1	2	-	-	-	-	1
Зајечарски	1826	937	1	8	1	-	3	-	2
Бољевац	205	152	-	1	-	-	3	-	-
Зајечар - град	920	374	-	5	-	-	-	-	1
Књажевац	447	175	1	2	-	-	-	-	-
Сокобања	254	236	-	-	1	-	-	-	1

MIGRANTS IN THE REPUBLIC OF SERBIA, BY NATIONAL OR ETHNIC AFFILIATION, BY MUNICIPALITIES, 2009
(continued)

Immigrations								Регионална припадност <i>Regional affiliation</i>	Неизјашњени и неопредељени <i>Not declared and undefined</i>	Непознато <i>Unknown</i>	Administrative district City Municipality
National or ethnic affiliation											
Муслимани <i>Moslems</i>	Роми <i>Romanies</i>	Румуни <i>Romanians</i>	Русини <i>Ruthenians</i>	Словаци <i>Slovaks</i>	Турци <i>Turks</i>	Хрвати <i>Croats</i>	Остали <i>Other</i>				
5	39	3	17	25	1	31	13	-	1252	-	Srem
1	3	-	-	2	-	8	-	-	245	-	Indija
-	-	-	-	1	-	2	4	-	79	-	Irig
1	16	1	-	-	1	-	-	-	12	-	Pećinci
-	5	-	-	2	-	5	1	-	217	-	Ruma
2	5	-	2	3	-	8	4	-	225	-	Sremska Mitrovica - city
1	8	-	-	8	-	3	3	-	391	-	Stara Pazova
-	2	2	15	9	-	5	1	-	83	-	Šid
1611	964	20	11	22	18	80	171	-	40749	-	Central Serbia
9	24	1	3	-	-	3	1	-	1157	-	Mačva
1	4	-	1	-	-	-	-	-	12	-	Bogatić
-	-	-	-	-	-	-	-	-	125	-	Vladimirci
-	3	-	-	-	-	-	-	-	62	-	Koceljeva
4	-	-	-	-	-	1	1	-	4	-	Krupanj
1	3	1	-	-	-	-	-	-	29	-	Loznica
-	-	-	-	-	-	-	-	-	5	-	Ljubovija
1	-	-	-	-	-	-	-	-	45	-	Mali Zvornik
2	14	-	2	-	-	2	-	-	875	-	Šabac - city
-	22	1	-	-	1	2	-	-	969	-	Kolubara
-	4	-	-	-	1	2	-	-	605	-	Valjevo
-	6	-	-	-	-	-	-	-	31	-	Lajkovac
-	-	1	-	-	-	-	-	-	89	-	Ljig
-	-	-	-	-	-	-	-	-	100	-	Mionica
-	4	-	-	-	-	-	-	-	12	-	Osečina
-	8	-	-	-	-	-	-	-	132	-	Ub
1	41	-	1	-	-	1	6	-	985	-	Podunavlje
-	4	-	1	-	-	-	1	-	241	-	Velika Plana
1	18	-	-	-	-	1	5	-	635	-	Smederevo - city
-	19	-	-	-	-	-	-	-	109	-	Smederevska Palanka
4	61	3	-	-	-	1	1	-	820	-	Bраниčevo
-	16	-	-	-	-	-	-	-	7	-	Veliko Gradište
-	1	1	-	-	-	-	-	-	25	-	Golubac
-	-	-	-	-	-	-	-	-	78	-	Žabari
-	-	1	-	-	-	-	-	-	5	-	Žagubica
-	2	-	-	-	-	-	-	-	11	-	Kučevo
-	-	-	-	-	-	-	-	-	78	-	Malo Crniće
-	-	-	-	-	-	-	-	-	72	-	Petrovac na Mlavi
4	42	1	-	-	-	1	1	-	544	-	Požarevac - city
6	20	1	-	-	1	1	7	-	1401	-	Šumadija
-	6	1	-	-	-	-	-	-	35	-	Arandelovac
-	4	-	-	-	1	-	-	-	2	-	Batočina
-	-	-	-	-	-	-	-	-	2	-	Knić
6	9	-	-	-	-	-	7	-	1177	-	Kragujevac - city
-	-	-	-	-	-	-	-	-	8	-	Lapovo
-	1	-	-	-	-	1	-	-	47	-	Rača
-	-	-	-	-	-	-	-	-	130	-	Topola
4	19	-	1	2	-	1	3	-	1340	-	Pomoravlje
1	2	-	-	-	-	-	2	-	140	-	Despotovac
2	4	-	1	2	-	1	1	-	558	-	Jagodina - city
-	8	-	-	-	-	-	-	-	334	-	Paraćin
-	-	-	-	-	-	-	-	-	50	-	Rekovac
-	4	-	-	-	-	-	-	-	64	-	Svilajnac
1	1	-	-	-	-	-	-	-	194	-	Čuprija
3	11	-	-	-	-	1	-	-	1009	-	Bor
1	10	-	-	-	-	-	-	-	352	-	Bor
2	1	-	-	-	-	-	-	-	235	-	Kladovo
-	-	-	-	-	-	1	-	-	143	-	Majdanpek
-	-	-	-	-	-	-	-	-	279	-	Negotin
3	19	-	-	-	-	-	3	-	849	-	Zaječar
-	1	-	-	-	-	-	-	-	48	-	Bojjevac
3	8	-	-	-	-	-	3	-	526	-	Zaječar - city
-	5	-	-	-	-	-	-	-	264	-	Knjaževac
-	5	-	-	-	-	-	-	-	11	-	Sokobanja

8-14. МИГРАНТСКО СТАНОВНИШТВО У РЕПУБЛИЦИ СРБИЈИ, ПРЕМА НАЦИОНАЛНОЈ ИЛИ ЕТНИЧКОЈ ПРИПАДНОСТИ, ПО ОПШТИНАМА, 2009.
 (наставак)

Управни округ Град Општина	Укупно Total	Досељени							
		Национална или етничка припадност / National or ethnic affiliation							
		Срби Serbs	Црногорци Montenegrins	Југословени Yugoslavs	Албанци Albanians	Бугари Bulgarians	Власи Vlachs	Мађари Hungarians	Македонци Macedonians
Златиборски	3797	2291	6	20	13	-	-	3	3
Ариље	281	153	-	-	-	-	-	-	-
Бајина Башта	511	498	-	1	-	-	-	1	-
Косјерић	149	139	-	1	-	-	-	1	1
Нова Варош	218	110	-	5	-	-	-	-	-
Пожега	467	217	1	1	-	-	-	-	-
Прибој	272	206	-	4	3	-	-	-	-
Пријеполје	452	101	2	3	-	-	-	-	-
Сјеница	204	28	-	1	10	-	-	-	-
Ужице - град	898	509	2	3	-	-	-	1	1
Чајетина	345	330	1	1	-	-	-	-	1
Моравички	3326	2308	16	9	-	-	-	2	-
Горњи Милановац	562	294	4	4	-	-	-	2	-
Ивањица	429	168	-	1	-	-	-	-	-
Лучани	227	142	-	2	-	-	-	-	-
Чачак - град	2108	1704	12	2	-	-	-	-	-
Рашки	5593	2355	14	10	43	3	-	5	2
Врњачка Бања	633	342	3	1	-	2	-	2	1
Краљево - град	2121	1182	9	7	1	1	-	2	1
Нови Пазар - град	1665	139	-	2	38	-	-	-	-
Рашка	700	671	-	-	-	-	-	-	-
Тутин	474	21	2	-	4	-	-	1	-
Расински	3688	2917	2	5	31	2	-	4	1
Александровац	324	283	-	-	-	-	-	1	-
Брус	220	196	1	-	-	-	-	1	-
Варварин	241	185	-	1	-	-	-	-	-
Крушевац - град	2227	1866	1	3	29	2	-	1	1
Трстеник	551	270	-	1	1	-	-	1	-
Ћићевац	125	117	-	-	1	-	-	-	-
Нишавски	6111	3882	7	13	14	7	-	1	1
Град Ниш	4404	2737	7	13	9	6	-	1	1
Медиана	1355	877	2	4	3	4	-	1	1
Нишка Бања	218	118	-	-	-	-	-	-	-
Палилула	1000	612	2	4	-	-	-	-	-
Пантелеј	1049	641	3	4	4	2	-	-	-
Црвени крст	782	489	-	1	2	-	-	-	-
Алексинач	831	550	-	-	3	-	-	-	-
Гаџин Хан	87	79	-	-	-	-	-	-	-
Дољевац	252	130	-	-	-	-	-	-	-
Мерошина	227	142	-	-	-	-	-	-	-
Ражањ	151	143	-	-	2	-	-	-	-
Сврљиг	159	101	-	-	-	1	-	-	-
Топлички	1364	1043	-	1	3	-	-	2	1
Блаце	177	159	-	-	1	-	-	1	-
Житорађа	246	118	-	-	-	-	-	1	-
Куршумлија	254	180	-	-	-	-	-	-	-
Прокупље	687	586	-	1	2	-	-	-	1
Пиротски	951	420	1	1	-	5	-	-	1
Бабушница	141	56	-	-	-	-	-	-	-
Бела Паланка	120	99	1	-	-	-	-	-	-
Димитровград	113	24	-	-	-	4	-	-	-
Пирот	577	241	-	1	-	1	-	-	1
Јабланички	2254	1346	2	5	42	1	-	-	3
Бојник	148	87	-	-	-	-	-	-	-
Власотинце	271	129	-	-	-	-	-	-	-
Лебане	260	160	-	-	-	-	-	-	-
Лесковац - град	1267	910	-	5	1	-	-	-	3
Медвеђа	283	44	2	-	41	1	-	-	-
Црна Трава	25	16	-	-	-	-	-	-	-
Пчињски	2441	831	-	10	667	15	-	-	2
Босилеград	59	14	-	1	-	5	-	-	-
Бујановац	500	69	-	-	243	-	-	-	-
Владичин Хан	285	147	-	-	-	-	-	-	2
Врање - град	803	429	-	3	3	9	-	-	-
Прешево	543	29	-	2	420	-	-	-	-
Сурдулица	193	110	-	4	1	1	-	-	-
Трговиште	58	33	-	-	-	-	-	-	-

MIGRANTS IN THE REPUBLIC OF SERBIA, BY NATIONAL OR ETHNIC AFFILIATION, BY MUNICIPALITIES, 2009
(continued)

Immigrations								Регионална припадност Regional affiliation	Неизјашњени и неопредељени Not declared and undefined	Непознато Unknown	Administrative district City Municipality
National or ethnic affiliation											
Муслимани Moslems	Роми Romanies	Румуни Romanians	Русини Ruthenians	Словаци Slovaks	Турци Turks	Хрвати Croats	Остали Other				
229	3	1	-	-	2	1	18	-	1207	-	Zlatibor
1	-	-	-	-	-	-	-	-	127	-	Arlje
-	-	-	-	-	-	-	1	-	10	-	Bajina Bašta
-	-	-	-	-	-	-	-	-	7	-	Kosjerić
11	-	-	-	-	-	-	1	-	91	-	Nova Varoš
-	1	-	-	-	-	-	1	-	246	-	Požega
49	-	-	-	-	1	-	5	-	4	-	Priboj
79	1	-	-	-	-	-	3	-	263	-	Prijepolje
88	1	-	-	-	1	-	7	-	68	-	Sjenica
1	-	1	-	-	-	1	-	-	379	-	Užice - city
-	-	-	-	-	-	-	-	-	12	-	Čajetina
5	6	1	-	-	-	-	1	-	978	-	Morava
-	1	-	-	-	-	-	-	-	257	-	Gornji Milanovac
1	-	-	-	-	-	-	-	-	259	-	Ivanjica
-	1	-	-	-	-	-	-	-	82	-	Lučani
4	4	1	-	-	-	-	1	-	380	-	Čačak - city
1176	44	-	-	1	7	1	24	-	1908	-	Raška
1	7	-	-	-	1	-	2	-	271	-	Vrnjačka Banja
3	11	-	-	1	-	-	-	-	903	-	Kraljevo - city
734	7	-	-	-	6	-	16	-	723	-	Novi Pazar - city
3	19	-	-	-	-	1	-	-	6	-	Raška
435	-	-	-	-	-	-	6	-	5	-	Tutin
3	76	1	1	-	2	1	-	-	642	-	Rasina
-	4	-	-	-	-	-	-	-	36	-	Aleksandrovac
-	-	-	-	-	-	-	-	-	22	-	Brus
-	-	-	-	-	-	-	-	-	55	-	Varvarin
3	59	1	1	-	2	1	-	-	257	-	Kruševac - city
-	12	-	-	-	-	-	-	-	266	-	Trstenik
-	1	-	-	-	-	-	-	-	6	-	Čičevac
5	81	-	-	-	-	2	11	-	2087	-	Nišava
4	33	-	-	-	-	2	10	-	1581	-	City of Niš
3	6	-	-	-	-	2	2	-	450	-	Mediana
-	7	-	-	-	-	-	1	-	92	-	Niška Banja
1	6	-	-	-	-	-	-	-	375	-	Palilula
-	2	-	-	-	-	-	3	-	390	-	Panteleј
-	12	-	-	-	-	-	4	-	274	-	Crveni Krst
1	18	-	-	-	-	-	1	-	258	-	Aleksinac
-	5	-	-	-	-	-	-	-	3	-	Gadžin Han
-	9	-	-	-	-	-	-	-	113	-	Dojjevac
-	7	-	-	-	-	-	-	-	78	-	Merošina
-	5	-	-	-	-	-	-	-	1	-	Ražanj
-	4	-	-	-	-	-	-	-	53	-	Svrljig
3	94	-	-	-	1	1	3	-	212	-	Toplica
-	1	-	-	-	1	-	-	-	14	-	Blace
-	17	-	-	-	-	-	-	-	110	-	Žitorađa
-	5	-	-	-	-	1	-	-	68	-	Kuršumljija
3	71	-	-	-	-	-	3	-	20	-	Prokuplje
-	26	-	-	-	-	-	1	-	496	-	Pirot
-	1	-	-	-	-	-	-	-	84	-	Babušnica
-	9	-	-	-	-	-	-	-	11	-	Bela Palanka
-	-	-	-	-	-	-	-	-	85	-	Dimitrovgrad
-	16	-	-	-	-	-	1	-	316	-	Pirot
1	69	-	-	-	-	-	20	-	765	-	Jablanica
-	12	-	-	-	-	-	-	-	49	-	Bojnik
-	2	-	-	-	-	-	-	-	140	-	Vlasotince
1	13	-	-	-	-	-	-	-	86	-	Lebane
-	39	-	-	-	-	-	-	-	309	-	Leskovac - city
-	3	-	-	-	-	-	20	-	172	-	Medveđa
-	-	-	-	-	-	-	-	-	9	-	Crna Trava
6	74	-	-	-	-	-	10	-	826	-	Pčinja
-	1	-	-	-	-	-	-	-	38	-	Bosilegrad
1	25	-	-	-	-	-	3	-	159	-	Bujanovac
-	18	-	-	-	-	-	-	-	118	-	Vladičin Han
3	16	-	-	-	-	-	3	-	337	-	Vranje - city
2	4	-	-	-	-	-	4	-	82	-	Preševo
-	10	-	-	-	-	-	-	-	67	-	Surdulica
-	-	-	-	-	-	-	-	-	25	-	Trgovište

8-14. МИГРАНТСКО СТАНОВНИШТВО У РЕПУБЛИЦИ СРБИЈИ, ПРЕМА НАЦИОНАЛНОЈ ИЛИ ЕТНИЧКОЈ ПРИПАДНОСТИ, ПО ОПШТИНАМА, 2009.

Управни округ Град Општина	Укупно Total	Одсељени							
		Национална или етничка припадност							
		Срби Serbs	Црногорци Montenegrins	Југословени Yugoslavs	Албанци Albanians	Бугари Bulgarians	Власи Vlachs	Мађари Hungarians	Македонци Macedonians
РЕПУБЛИКА СРБИЈА	124347	64231	781	1799	442	48	6	2145	150
Град Београд	40280	20519	300	478	23	8	-	31	50
Барајево	409	277	3	6	-	-	-	-	1
Вождовац	3968	1846	31	64	2	1	-	3	5
Врачар	2353	1188	20	38	1	-	-	2	4
Гроцка	1013	724	6	6	2	-	-	1	1
Звездара	3801	1719	21	38	1	4	-	4	3
Земун	3434	1635	32	54	4	-	-	1	3
Лазаревац	927	829	1	2	-	-	-	1	1
Младеновац	724	554	1	2	-	-	-	-	-
Нови Београд	5639	2794	58	73	4	3	-	4	9
Обреновац	1300	755	10	4	-	-	-	1	1
Палилула	4268	2102	18	44	3	-	-	5	5
Раковица	2720	1261	22	39	3	-	-	2	2
Савски венац	2015	858	13	22	2	-	-	-	4
Сопот	345	202	2	3	-	-	-	-	-
Стари град	2424	1257	25	35	1	-	-	4	3
Сурчин	547	280	4	8	-	-	-	-	1
Чукарица	4393	2238	33	40	-	-	-	3	7
Војводина	27474	12471	420	1148	50	6	-	2107	76
Севернобачки	2442	747	80	122	9	-	-	689	1
Бачка Топола	545	170	14	14	1	-	-	209	-
Мали Иђош	181	49	40	1	-	-	-	55	-
Суботица - град	1716	528	26	107	8	-	-	425	1
Средњебанатски	2698	1339	7	102	3	-	-	173	4
Житиште	290	142	-	10	-	-	-	35	1
Зрењанин	1542	696	4	63	2	-	-	52	3
Нова Црња	246	138	2	4	-	-	-	31	-
Нови Бечеј	334	177	1	13	1	-	-	24	-
Сечањ	286	186	-	12	-	-	-	31	-
Севернобанатски	2278	927	4	69	4	-	-	678	1
Ада	267	42	-	11	-	-	-	92	-
Кањижа	354	33	1	12	-	-	-	244	-
Кикинда	898	604	1	31	1	-	-	72	1
Нови Кнежевац	240	137	1	2	-	-	-	41	-
Сента	269	33	1	9	3	-	-	144	-
Чока	250	78	-	4	-	-	-	85	-
Јужнобанатски	4032	1907	24	158	6	3	-	106	50
Алибунар	298	99	2	2	-	-	-	6	-
Бела Црква	358	207	4	8	-	-	-	3	-
Вршац	726	433	6	21	6	-	-	33	3
Ковачица	298	89	-	12	-	-	-	14	-
Ковин	583	192	1	14	-	-	-	17	1
Опово	182	122	-	8	-	-	-	2	1
Панчево - град	1398	709	11	81	-	1	-	19	33
Пландиште	189	56	-	12	-	2	-	12	12
Западнобачки	2572	1313	87	173	5	2	-	157	6
Апатин	332	202	3	8	1	-	-	30	-
Кула	595	227	64	16	-	1	-	35	3
Оџаци	555	303	6	28	1	-	-	10	2
Сомбор - град	1090	581	14	121	3	1	-	82	1
Јужнобачки	8979	3727	205	322	19	1	-	274	8
Бач	210	63	-	17	-	-	-	3	-
Бачка Паланка	734	493	1	50	14	-	-	4	1
Бачки Петровац	140	19	-	1	-	-	-	-	-
Беоцин	228	45	-	4	-	-	-	-	-
Бечеј	496	128	5	23	-	-	-	90	-
Врбас	593	274	109	15	2	-	-	43	-
Жабалъ	323	48	4	3	-	-	-	1	-
Нови Сад - град	5256	2264	80	185	3	1	-	78	7
Србобран	235	141	1	3	-	-	-	31	-
Сремски Карловци	156	122	-	3	-	-	-	1	-
Темерин	389	88	5	14	-	-	-	22	-
Тител	219	42	-	4	-	-	-	1	-

MIGRANTS IN THE REPUBLIC OF SERBIA, BY NATIONAL OR ETHNIC AFFILIATION, BY MUNICIPALITIES, 2009

Emigrants								Регионална припадност Regional affiliation	Неизјашњени и неопредељени Not declared and undefined	Непознато Unknown	Administrative district City Municipality
National or ethnic affiliation											
Муслимани Moslems	Роми Romanies	Румуни Romanians	Русини Ruthenians	Словаци Slovaks	Турци Turks	Хрвати Croats	Остали Other				
1314	1252	183	112	214	1	439	200	-	51030	-	REPUBLIC OF YUGOSLAVIA
98	164	2	3	18	1	47	22	-	18516	-	City of Belgrade
2	3	-	-	-	-	-	-	-	117	-	Barajevo
16	9	-	-	1	-	4	2	-	1984	-	Voždovac
9	2	-	-	-	-	-	4	-	1085	-	Vračar
4	5	-	-	-	-	1	1	-	262	-	Grocka
7	3	-	-	2	1	2	1	-	1995	-	Zvezdara
8	28	1	-	3	-	5	1	-	1659	-	Zemun
2	9	1	-	-	-	-	-	-	81	-	Lazarevac
-	8	-	-	-	-	-	-	-	159	-	Mladenovac
10	35	-	1	1	-	12	3	-	2632	-	Novi Beograd
2	3	-	-	-	-	1	1	-	522	-	Obrenovac
13	29	-	-	1	-	7	-	-	2041	-	Palilula
5	5	-	1	1	-	1	1	-	1377	-	Rakovica
3	1	-	1	1	-	5	1	-	1104	-	Savski Venac
-	1	-	-	-	-	-	-	-	137	-	Sopot
7	3	-	-	-	-	2	2	-	1085	-	Stari Grad
-	4	-	-	6	-	2	-	-	242	-	Surčin
10	16	-	-	2	-	5	5	-	2034	-	Čukarica
45	471	178	106	193	-	368	160	-	9675	-	Vojvodina
6	38	1	6	3	-	137	61	-	542	-	North Bačka
-	1	-	2	1	-	5	2	-	126	-	Bačka Topola
-	12	-	-	-	-	2	1	-	21	-	Mali Idoš
6	25	1	4	2	-	130	58	-	395	-	Subotica - city
-	91	27	-	15	-	-	5	-	932	-	Central Banat
-	12	9	-	2	-	-	-	-	79	-	Žitište
-	22	16	-	10	-	-	4	-	670	-	Zrenjanin
-	23	-	-	1	-	-	1	-	46	-	Nova Crnja
-	12	-	-	-	-	-	-	-	106	-	Novi Bečeј
-	22	2	-	2	-	-	-	-	31	-	Sečanj
-	79	-	-	4	-	16	2	-	494	-	North Banat
-	1	-	-	1	-	2	-	-	118	-	Ada
-	12	-	-	1	-	2	-	-	49	-	Kanjiža
-	35	-	-	-	-	2	1	-	150	-	Kikinda
-	12	-	-	-	-	4	-	-	43	-	Novi Kneževac
-	10	-	-	-	-	2	-	-	67	-	Senta
-	9	-	-	2	-	4	1	-	67	-	Čoka
7	90	134	-	34	-	11	22	-	1480	-	South Banat
-	9	32	-	3	-	-	2	-	143	-	Alibunar
-	3	10	-	1	-	-	4	-	118	-	Bela Crkva
2	28	55	-	2	-	2	4	-	131	-	Vršac
-	10	5	-	22	-	1	-	-	145	-	Kovačica
-	6	6	-	-	-	-	4	-	342	-	Kovin
1	6	4	-	-	-	1	-	-	37	-	Opovo
4	19	17	-	4	-	7	8	-	485	-	Pančevo - city
-	9	5	-	2	-	-	-	-	79	-	Plandište
2	45	3	32	7	-	89	24	-	627	-	West Bačka
1	20	-	1	-	-	26	2	-	38	-	Apatin
1	5	-	30	1	-	11	9	-	192	-	Kula
-	12	1	1	5	-	4	1	-	181	-	Odžaci
-	8	2	-	1	-	48	12	-	216	-	Sombor - city
22	81	10	46	97	-	72	40	-	4055	-	South Bačka
1	1	2	-	8	-	7	2	-	106	-	Bač
3	16	-	-	36	-	8	1	-	107	-	Bačka Palanka
-	2	-	-	16	-	-	1	-	101	-	Bački Petrovac
1	1	-	-	-	-	1	1	-	175	-	Beočin
-	5	-	-	-	-	2	1	-	242	-	Bečeј
2	8	-	35	2	-	7	10	-	86	-	Vrbas
-	4	-	-	-	-	1	-	-	262	-	Žabalj
10	32	8	10	32	-	38	21	-	2487	-	Novi Sad - city
2	10	-	-	1	-	2	-	-	44	-	Srbobran
-	-	-	-	1	-	1	1	-	27	-	Sremski Karlovci
3	1	-	1	1	-	4	2	-	248	-	Temerin
-	1	-	-	-	-	1	-	-	170	-	Titel

8-14. МИГРАНТСКО СТАНОВНИШТВО У РЕПУБЛИЦИ СРБИЈИ, ПРЕМА НАЦИОНАЛНОЈ ИЛИ ЕТНИЧКОЈ ПРИПАДНОСТИ, ПО ОПШТИНАМА, 2009.
 (наставак)

Управни округ Град Општина	Укупно Total	Одсељени							
		Национална или етничка припадност							
		Срби Serbs	Црногорци Montenegrins	Југословени Yugoslavs	Албанци Albanians	Бугари Bulgarians	Власи Vlachs	Мађари Hungarians	Македонци Macedonians
Сремски	4473	2511	13	202	4	-	-	30	6
Инђија	613	284	1	25	-	-	-	11	1
Ириг	193	66	-	11	-	-	-	-	1
Пећинци	306	259	2	5	-	-	-	-	-
Рума	709	410	1	88	3	-	-	6	2
Сремска Митровица - град	1060	708	5	41	1	-	-	7	1
Стара Пазова	1029	398	3	15	-	-	-	3	1
Шид	563	386	1	17	-	-	-	3	-
Централна Србија	96873	51760	361	651	392	42	6	38	74
Мачвански	5092	3416	4	15	-	-	-	-	1
Богатић	451	397	-	-	-	-	-	-	-
Владимирци	270	97	-	2	-	-	-	-	-
Коцељева	216	89	-	-	-	-	-	-	-
Крупањ	342	314	1	-	-	-	-	-	-
Лозница	1366	1281	-	1	-	-	-	-	-
Љубовија	341	328	-	-	-	-	-	-	-
Мали Зворник	252	133	-	4	-	-	-	-	-
Шабац - град	1854	777	3	8	-	-	-	-	1
Колубарски	2903	1550	2	26	-	-	-	-	-
Ваљево - град	1365	627	1	19	-	-	-	-	-
Лајковац	330	246	-	-	-	-	-	-	-
Љиг	243	112	-	-	-	-	-	-	-
Мионица	270	86	1	5	-	-	-	-	-
Осечина	231	203	-	-	-	-	-	-	-
Уб	464	276	-	2	-	-	-	-	-
Подунавски	2449	1151	-	7	1	-	-	-	2
Велика Плана	533	189	-	1	-	-	-	-	-
Смедерево - град	1249	503	-	2	-	-	-	-	2
Смедеревска Паланка	667	459	-	4	1	-	-	-	-
Браничевски	2803	1698	3	11	-	1	-	-	2
Велико Градиште	309	260	-	3	-	-	-	-	-
Голубац	157	118	1	1	-	-	-	-	-
Жабари	179	48	-	-	-	-	-	-	-
Жагубица	157	149	1	1	-	-	-	-	-
Кучево	325	288	1	-	-	1	-	-	-
Мало Црниће	179	43	-	-	-	-	-	-	-
Петровац на Млави	450	376	-	-	-	-	-	-	1
Пожаревац - град	1047	416	-	6	-	-	-	-	1
Шумадијски	3316	1758	7	16	1	-	-	-	1
Аранђеловац	716	639	4	-	-	-	-	-	1
Баточина	153	135	-	-	-	-	-	-	-
Кнић	214	186	1	-	-	-	-	-	-
Крагујевац – град	1655	559	2	14	1	-	-	-	-
Лалово	71	51	-	1	-	-	-	-	-
Рача	161	85	-	1	-	-	-	-	-
Топола	346	103	-	-	-	-	-	-	-
Поморавски	3228	1563	4	5	1	-	-	-	1
Деспотовац	409	135	-	-	-	-	-	-	-
Јагодина - град	990	485	2	2	1	-	-	-	-
Параћин	724	279	-	-	-	-	-	-	-
Рековац	201	123	1	-	-	-	-	-	-
Свилајнац	382	294	1	1	-	-	-	-	-
Туприја	522	247	-	2	-	-	-	-	1
Борски	2296	741	5	5	2	1	3	-	3
Бор	842	304	1	2	2	-	3	-	3
Кладово	390	92	1	-	-	-	-	-	-
Мајданпек	450	139	3	1	-	-	-	-	-
Неготин	614	206	-	2	-	1	-	-	-
Зајечарски	2081	985	1	13	-	-	2	-	1
Бољевац	290	209	-	1	-	-	2	-	-
Зајечар - град	998	398	-	11	-	-	-	-	-
Књажевац	554	180	1	-	-	-	-	-	-
Сокобања	239	198	-	1	-	-	-	-	1

MIGRANTS IN THE REPUBLIC OF SERBIA, BY NATIONAL OR ETHNIC AFFILIATION, BY MUNICIPALITIES, 2009
(continued)

Emigrants								Регионална припадност <i>Regional affiliation</i>	Неизјашњени и неопредељени <i>Not declared and undefined</i>	Непознато <i>Unknown</i>	Administrative district City Municipality
National or ethnic affiliation											
Муслимани <i>Moslems</i>	Роми <i>Romanies</i>	Румуни <i>Romanians</i>	Русини <i>Ruthenians</i>	Словаци <i>Slovaks</i>	Турци <i>Turks</i>	Хрвати <i>Croats</i>	Остали <i>Other</i>				
8	47	3	22	33	-	43	6	-	1545	-	Srem
-	5	-	-	3	-	12	1	-	270	-	Indija
-	-	-	-	-	-	2	-	-	113	-	Irig
3	16	-	-	-	-	-	-	-	21	-	Pećinci
-	6	1	-	1	-	2	3	-	186	-	Ruma
2	8	-	9	2	-	11	1	-	264	-	Sremska Mitrovica - city
2	12	-	1	11	-	9	-	-	574	-	Stara Pazova
1	-	2	12	16	-	7	1	-	117	-	Šid
1269	781	5	6	21	1	71	40	-	41355	-	Central Serbia
8	26	-	1	-	-	1	2	-	1618	-	Mačva
-	7	-	-	-	-	-	-	-	47	-	Bogatić
-	2	-	-	-	-	-	-	-	169	-	Vladimirci
-	7	-	-	-	-	-	-	-	120	-	Koceljeva
1	-	-	-	-	-	1	-	-	25	-	Krupanj
2	3	-	-	-	-	-	2	-	77	-	Loznica
2	-	-	-	-	-	-	-	-	11	-	Ljubovija
2	-	-	-	-	-	-	-	-	113	-	Mali Zvornik
1	7	-	1	-	-	-	-	-	1056	-	Šabac - city
-	14	-	-	-	-	1	-	-	1310	-	Kolubara
-	1	-	-	-	-	-	-	-	717	-	Vajjevo
-	9	-	-	-	-	1	-	-	74	-	Lajkovac
-	-	-	-	-	-	-	-	-	131	-	Ljig
-	-	-	-	-	-	-	-	-	178	-	Mionica
-	1	-	-	-	-	-	-	-	27	-	Osečina
-	3	-	-	-	-	-	-	-	183	-	Ub
-	20	-	-	-	-	2	-	-	1266	-	Podunavlje
-	3	-	-	-	-	-	-	-	340	-	Velika Plana
-	7	-	-	-	-	1	-	-	734	-	Smederevo - city
-	10	-	-	-	-	1	-	-	192	-	Smederevska Palanka
1	29	2	-	2	-	3	1	-	1050	-	Bраниčevo
-	7	1	-	2	-	-	-	-	36	-	Veliko Gradište
-	-	-	-	-	-	-	-	-	37	-	Golubac
-	1	-	-	-	-	-	-	-	130	-	Žabari
-	-	-	-	-	-	-	-	-	6	-	Žagubica
-	3	1	-	-	-	3	-	-	28	-	Kučevo
-	-	-	-	-	-	-	-	-	136	-	Malo Crniće
-	-	-	-	-	-	-	-	-	73	-	Petrovac na Mlavi
1	18	-	-	-	-	-	1	-	604	-	Požarevac - city
2	10	-	-	-	-	1	3	-	1517	-	Šumadija
1	4	-	-	-	-	1	-	-	66	-	Arandelovac
-	-	-	-	-	-	-	-	-	18	-	Batočina
-	-	-	-	-	-	-	-	-	27	-	Knić
1	6	-	-	-	-	-	2	-	1070	-	Kragujevac - city
-	-	-	-	-	-	-	1	-	18	-	Lapovo
-	-	-	-	-	-	-	-	-	75	-	Rača
-	-	-	-	-	-	-	-	-	243	-	Topola
2	19	-	-	-	-	2	-	-	1631	-	Pomoravlje
1	1	-	-	-	-	1	-	-	271	-	Despotovac
1	4	-	-	-	-	1	-	-	494	-	Jagodina - city
-	5	-	-	-	-	-	-	-	440	-	Paraćin
-	2	-	-	-	-	-	-	-	75	-	Rekovac
-	2	-	-	-	-	-	-	-	84	-	Svilajnac
-	5	-	-	-	-	-	-	-	267	-	Čuprija
5	13	-	-	-	-	1	-	-	1517	-	Bor
4	11	-	-	-	-	-	-	-	512	-	Bor
-	-	-	-	-	-	-	-	-	297	-	Kladovo
-	-	-	-	-	-	1	-	-	306	-	Majdanpek
1	2	-	-	-	-	-	-	-	402	-	Negotin
-	35	-	-	-	-	-	-	-	1044	-	Zaječar
-	7	-	-	-	-	-	-	-	71	-	Boljevac
-	11	-	-	-	-	-	-	-	578	-	Zaječar - city
-	13	-	-	-	-	-	-	-	360	-	Knjaževac
-	4	-	-	-	-	-	-	-	35	-	Sokobanja

8-14. МИГРАНТСКО СТАНОВНИШТВО У РЕПУБЛИЦИ СРБИЈИ, ПРЕМА НАЦИОНАЛНОЈ ИЛИ ЕТНИЧКОЈ ПРИПАДНОСТИ, ПО ОПШТИНАМА, 2009.

(наставак)

Управни округ Град Општина	Укупно Total	Одсељени							
		Национална или етничка припадност							
		Срби Serbs	Црногорци Montenegrins	Југословени Yugoslavs	Албанци Albanians	Бугари Bulgarians	Власи Vlachs	Мађари Hungarians	Македонци Macedonians
Златиборски	5109	2855	5	10	1	-	-	-	2
Ариље	303	157	-	2	-	-	-	-	-
Бајина Башта	617	585	-	-	-	-	-	-	-
Косјерић	189	175	-	1	-	-	-	-	-
Нова Варош	393	191	-	-	-	-	-	-	-
Пожега	573	232	1	1	-	-	-	-	-
Прибој	472	391	1	3	-	-	-	-	-
Пријеполје	666	129	1	1	-	-	-	-	-
Сјеница	357	61	-	-	1	-	-	-	-
Ужице - град	1193	609	2	1	-	-	-	-	2
Чајетина	346	325	-	1	-	-	-	-	-
Моравички	3679	2269	13	6	-	-	1	2	1
Горњи Милановац	743	416	6	3	-	-	-	2	-
Ивањица	592	169	-	1	-	-	-	-	-
Лучани	409	164	3	1	-	-	-	-	-
Чачак - град	1935	1520	4	1	-	-	1	-	1
Рашки	5275	2382	5	15	4	2	-	2	-
Врњачка Бања	528	256	-	2	-	1	-	-	-
Краљево - град	2085	1079	2	11	-	1	-	1	-
Нови Пазар - град	1304	233	3	2	4	-	-	1	-
Рашка	821	775	-	-	-	-	-	-	-
Тутин	537	39	-	-	-	-	-	-	-
Расински	4125	3127	-	10	6	2	-	-	-
Александровац	450	391	-	2	-	-	-	-	-
Брус	280	252	-	2	-	-	-	-	-
Варварин	261	166	-	1	-	-	-	-	-
Крушевац - град	2208	1857	-	1	6	1	-	-	-
Трстеник	758	317	-	-	-	1	-	-	-
Тишевац	168	144	-	4	-	-	-	-	-
Нишавски	5313	3219	6	14	4	4	-	-	2
Град Ниш	3418	2111	5	10	2	4	-	-	2
Медиана	1163	735	2	4	1	1	-	-	-
Нишка Бања	215	111	-	1	1	1	-	-	1
Палилула	745	461	-	2	-	-	-	-	1
Пантелеј	690	450	3	3	-	1	-	-	-
Црвени крст	605	354	-	-	-	1	-	-	-
Алексинач	877	566	1	1	2	-	-	-	-
Гаџин Хан	127	105	-	-	-	-	-	-	-
Дољевац	288	85	-	1	-	-	-	-	-
Мерошина	217	93	-	-	-	-	-	-	-
Ражањ	171	154	-	2	-	-	-	-	-
Свргљиг	215	105	-	-	-	-	-	-	-
Топлички	1826	1395	1	3	-	-	-	-	1
Блаце	216	203	-	2	-	-	-	-	-
Житорађа	313	117	-	1	-	-	-	-	-
Куршумлија	427	301	-	-	-	-	-	-	-
Прокупље	870	774	1	-	-	-	-	-	1
Пиротски	1254	491	-	2	-	4	-	-	-
Бабушница	242	57	-	-	-	-	-	-	-
Бела Паланка	202	162	-	-	-	-	-	-	-
Димитровград	129	19	-	-	-	3	-	-	-
Пирот	681	253	-	2	-	1	-	-	-
Јабланички	2959	1618	4	8	7	1	-	2	3
Бојник	186	84	-	-	-	-	-	-	-
Власотинце	381	119	-	2	-	-	-	-	-
Лебане	405	201	1	1	-	-	-	-	-
Лесковац - град	1743	1133	3	5	2	-	-	2	3
Медвеђа	174	46	-	-	5	-	-	-	-
Црна Трава	70	35	-	-	-	1	-	-	-
Пчињски	2885	1023	1	7	342	19	-	1	4
Босилеград	121	11	-	1	-	12	-	-	-
Бујановац	436	104	-	-	61	1	-	-	-
Владичин Хан	395	181	-	-	-	2	-	-	1
Врање - град	1039	462	1	-	-	3	-	1	2
Прешево	424	50	-	-	281	-	-	-	1
Сурдулица	353	161	-	6	-	-	-	-	-
Трговиште	117	54	-	-	-	1	-	-	-

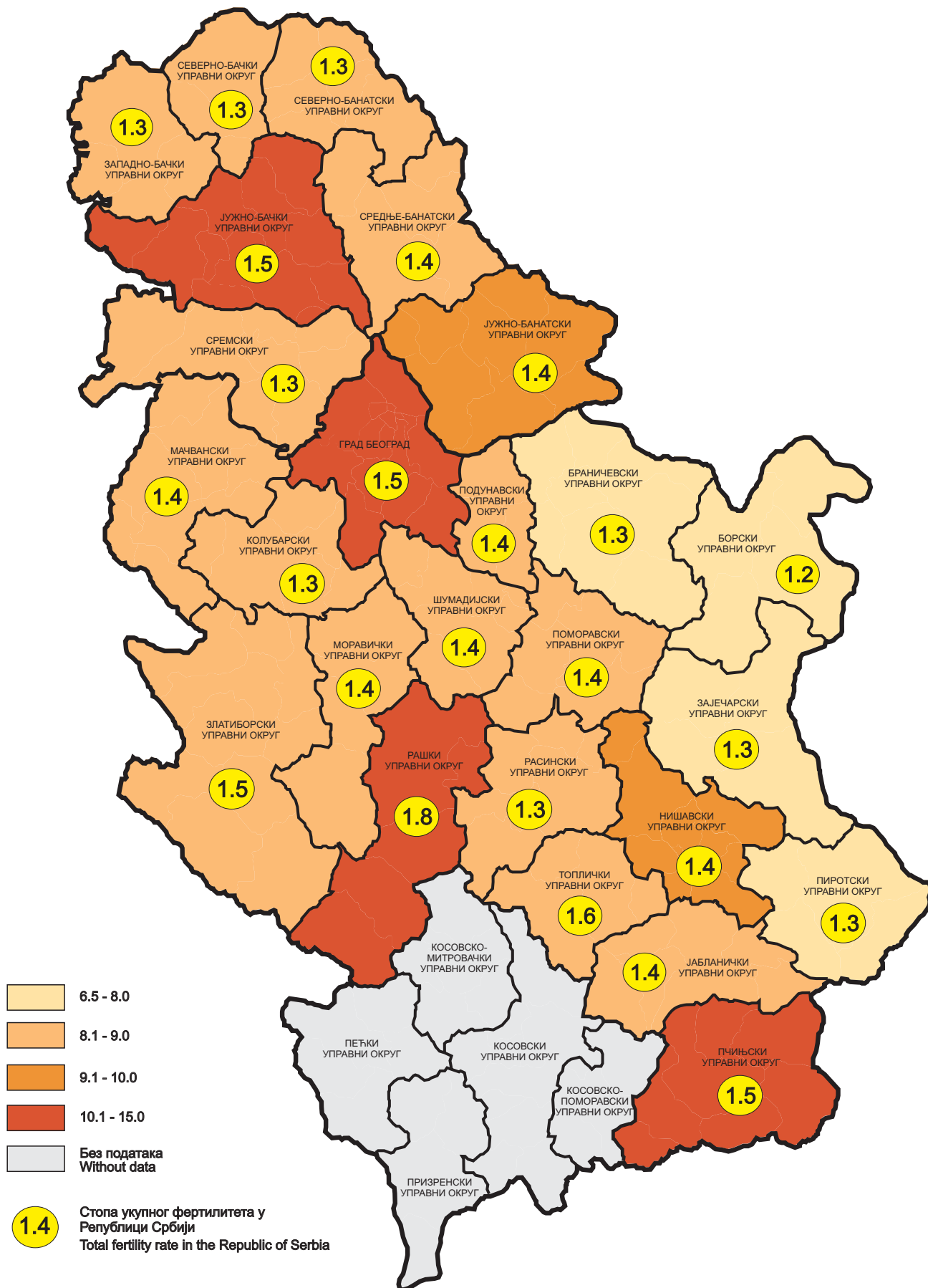
MIGRANTS IN THE REPUBLIC OF SERBIA, BY NATIONAL OR ETHNIC AFFILIATION, BY MUNICIPALITIES, 2009
(continued)

Emigrants								Регионална припадност Regional affiliation	Неизјашњени и неопредељени Not declared and undefined	Непознато Unknown	Administrative district City Municipality
National or ethnic affiliation											
Муслимани Moslems	Роми Romanians	Румуни Romanians	Русини Ruthenians	Словаци Slovaks	Турци Turks	Хрвати Croats	Остали Other				
235	3	-	-	-	-	4	5	-	1989	-	Zlatibor
-	-	-	-	-	-	-	1	-	143	-	Arijle
-	-	-	-	-	-	-	1	-	31	-	Bajina Bašta
-	-	-	-	-	-	-	-	-	13	-	Kosjerić
6	-	-	-	-	-	-	-	-	196	-	Nova Varoš
-	1	-	-	-	-	-	1	-	337	-	Požega
39	-	-	-	-	-	2	2	-	34	-	Priboj
42	2	-	-	-	-	-	-	-	491	-	Prijepolje
148	-	-	-	-	-	-	-	-	147	-	Sjenica
-	-	-	-	-	-	1	-	-	578	-	Užice - city
-	-	-	-	-	-	1	-	-	19	-	Čajetina
3	4	-	1	-	-	1	-	-	1378	-	Morava
1	-	-	1	-	-	1	-	-	313	-	Gornji Milanovac
-	-	-	-	-	-	-	-	-	422	-	Ivanjica
-	1	-	-	-	-	-	-	-	240	-	Lučani
2	3	-	-	-	-	-	-	-	403	-	Čačak - city
908	31	1	-	1	-	3	4	-	1917	-	Raška
1	4	-	-	-	-	-	-	-	264	-	Vrnjačka Banja
2	10	-	-	1	-	2	-	-	976	-	Kraljevo - city
413	-	-	-	-	-	-	4	-	644	-	Novi Pazar - city
2	17	1	-	-	-	1	-	-	25	-	Raška
490	-	-	-	-	-	-	-	-	8	-	Tutin
2	73	-	1	-	-	1	1	-	902	-	Rasina
1	4	-	-	-	-	-	-	-	52	-	Aleksandrovac
-	-	-	-	-	-	-	-	-	26	-	Brus
-	1	-	-	-	-	-	-	-	93	-	Varvarin
-	56	-	1	-	-	1	1	-	284	-	Kruševac - city
1	10	-	-	-	-	-	-	-	429	-	Trstenik
-	2	-	-	-	-	-	-	-	18	-	Čičevac
2	62	-	-	-	-	3	1	-	1996	-	Nišava
2	25	-	-	-	-	1	1	-	1255	-	City of Niš
2	9	-	-	-	-	1	1	-	407	-	Mediana
-	4	-	-	-	-	-	-	-	96	-	Niška Banja
-	6	-	-	-	-	-	-	-	275	-	Palilula
-	1	-	-	-	-	-	-	-	232	-	Panteleј
-	5	-	-	-	-	-	-	-	245	-	Crveni Krst
-	10	-	-	-	-	1	-	-	296	-	Aleksinac
-	6	-	-	-	-	-	-	-	16	-	Gadžin Han
-	5	-	-	-	-	-	-	-	197	-	Dojjevac
-	4	-	-	-	-	-	-	-	120	-	Merošina
-	4	-	-	-	-	-	-	-	11	-	Ražanj
-	8	-	-	-	-	1	-	-	101	-	Svrljig
2	73	-	-	-	-	-	1	-	350	-	Toplica
-	5	-	-	-	-	-	-	-	6	-	Blace
-	15	-	-	-	-	-	1	-	179	-	Žitorađa
-	7	-	-	-	-	-	-	-	119	-	Kuršumlija
2	46	-	-	-	-	-	-	-	46	-	Prokuplje
-	21	-	-	-	-	-	-	-	736	-	Pirot
-	-	-	-	-	-	-	-	-	185	-	Babušnica
-	8	-	-	-	-	-	-	-	32	-	Bela Palanka
-	-	-	-	-	-	-	-	-	107	-	Dimitrovgrad
-	13	-	-	-	-	-	-	-	412	-	Pirot
-	105	-	-	-	-	1	-	-	1210	-	Jablanica
-	6	-	-	-	-	-	-	-	96	-	Bojnik
-	5	-	-	-	-	-	-	-	255	-	Vlasotince
-	29	-	-	-	-	1	-	-	172	-	Lebane
-	64	-	-	-	-	-	-	-	531	-	Leskovac - city
-	-	-	-	-	-	-	-	-	123	-	Medveđa
-	1	-	-	-	-	-	-	-	33	-	Crna Trava
1	79	-	-	-	-	-	-	-	1408	-	Pčinja
-	1	-	-	-	-	-	-	-	96	-	Bosilegrad
1	14	-	-	-	-	-	-	-	255	-	Bujanovac
-	21	-	-	-	-	-	-	-	190	-	Vladičin Han
-	19	-	-	-	-	-	-	-	551	-	Vranje - city
-	2	-	-	-	-	-	-	-	90	-	Preševo
-	22	-	-	-	-	-	-	-	164	-	Surdulica
-	-	-	-	-	-	-	-	-	62	-	Trgovište

КАРТОГРАМИ
MAPS

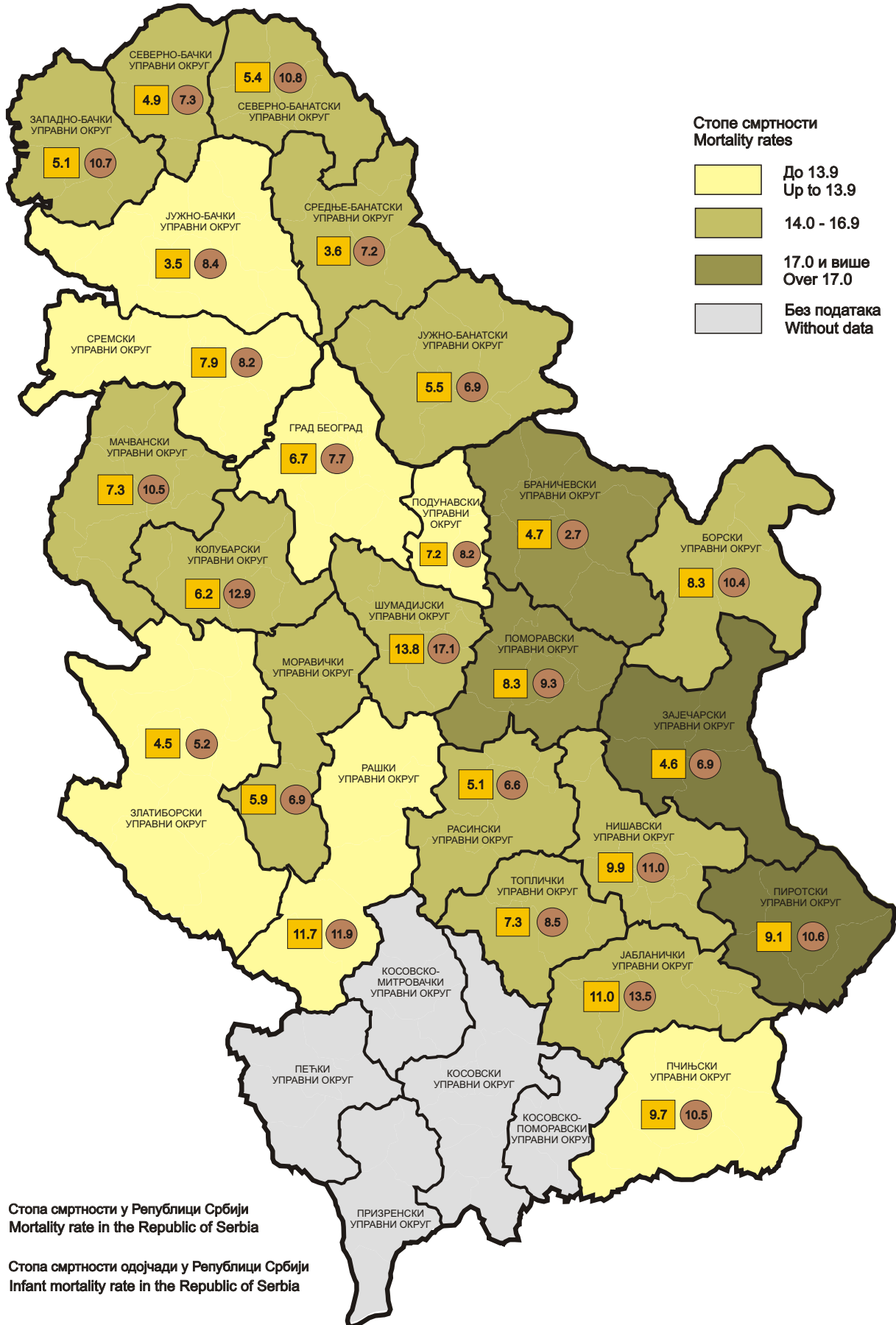
СТОПЕ НАТАЛИТЕТА У РЕПУБЛИЦИ СРБИЈИ, 2009.

BIRTH RATES IN THE REPUBLIC OF SERBIA, 2009



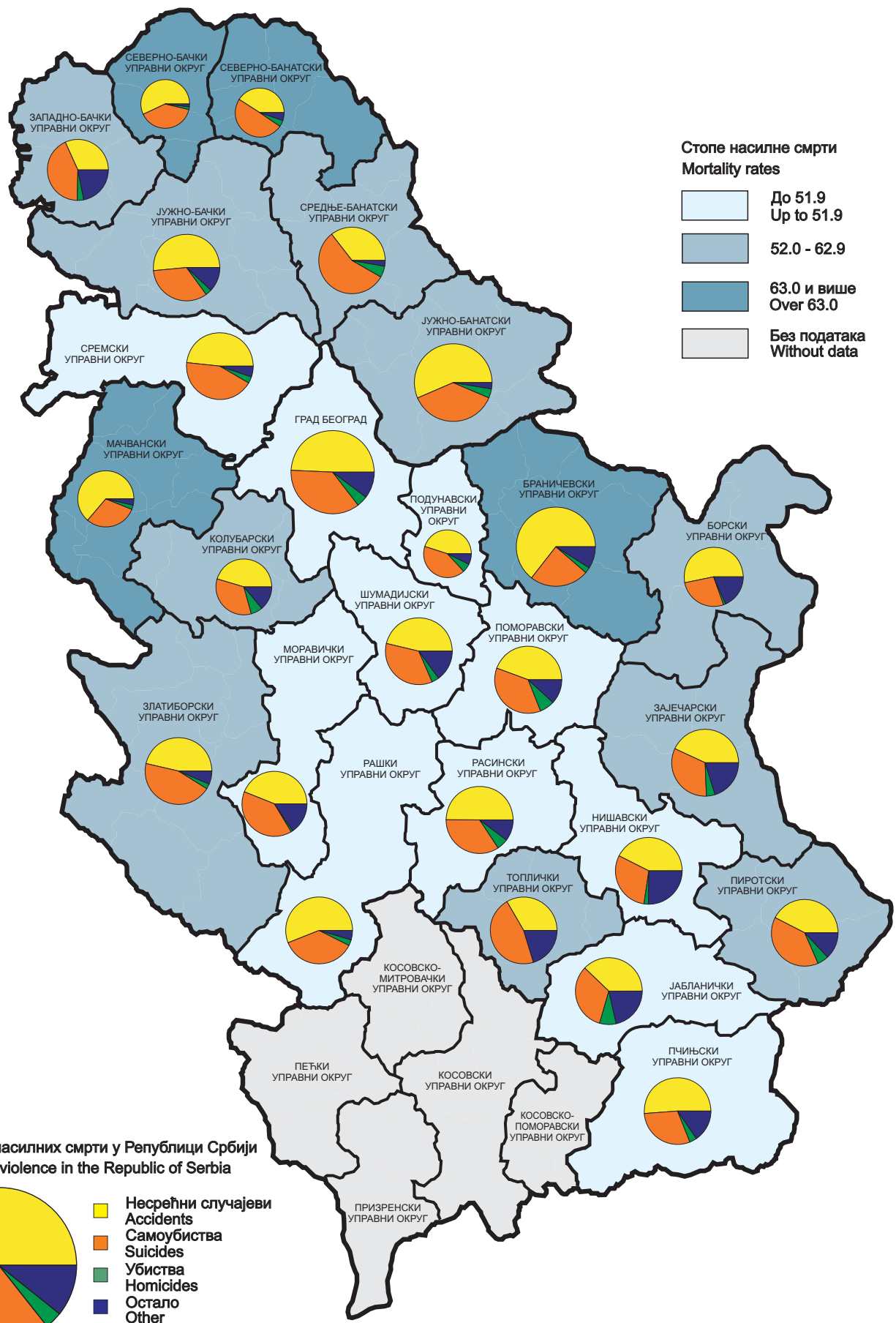
СМРТНОСТ СТАНОВНИШТВА У РЕПУБЛИЦИ СРБИЈИ, 2009.

DEATHS IN THE REPUBLIC OF SERBIA, 2009



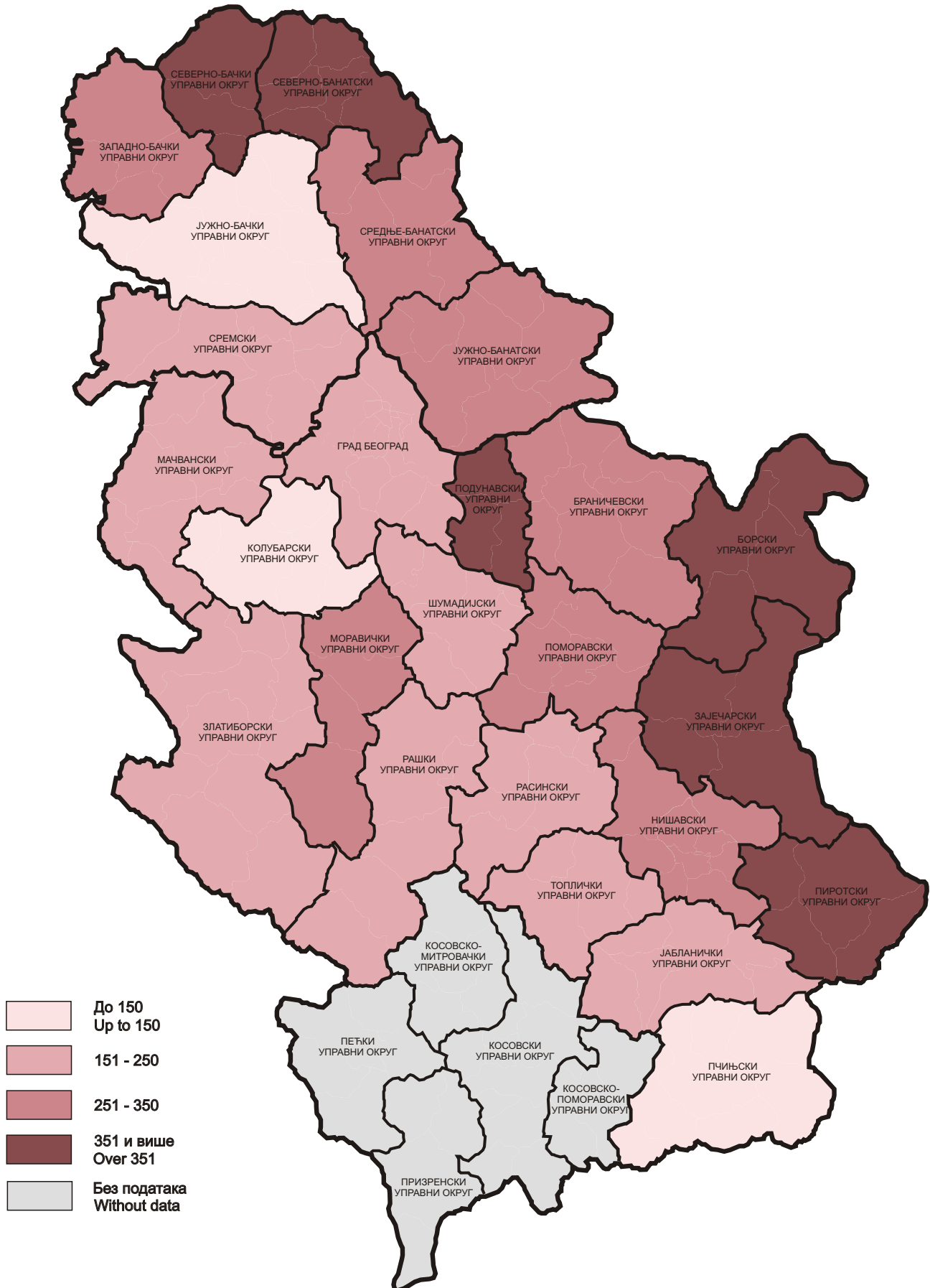
УМРЛИ НАСИЛНОМ СМРТЉУ У РЕПУБЛИЦИ СРБИЈИ, 2009.

DEATHS BY VIOLENCE IN THE REPUBLIC OF SERBIA, 2009



РАЗВЕДЕНИ БРАКОВИ НА 1000 ЗАКЉУЧЕНИХ У РЕПУБЛИЦИ СРБИЈИ, 2009.

DIVORCES PER 1000 MARRIAGES IN THE REPUBLIC OF SERBIA, 2009



САРАДНИЦИ НА ИЗРАДИ ПУБЛИКАЦИЈЕ – ASSOCIATES ON COMPILING OF THE PUBLICATION

Текст, обрада података, табеле и картограми – Text, data processing, tables and maps

1. Поглавље - 1. Chapter Ljiljana Sekulić
2. Поглавље - 2. Chapter Dragana Paunović, Milka Ilić-Pešić, Gordana Jordanovski
3. Поглавље - 3. Chapter Mirjana Popović
4. Поглавље - 4. Chapter Milka Ilić-Pešić
5. Поглавље - 5. Chapter Gordana Jordanovski
6. Поглавље - 6. Chapter Gordana Jordanovski
7. Поглавље - 7. Chapter Marija Jovanović
8. Поглавље - 8. Chapter Ljiljana Sekulić, Mirjana Popović, Milka Ilić-Pešić, Gordana Jordanovski, Marija Jovanović

Картограми / Maps: Aleksandra Vučićević

Редакција едиције Становништво Србије / Editorial Board of Population of the Republic of Serbia

Руководилац / Editor in chief: Zoran Jančić

Чланови / Members: Snežana Lakčević, Sunčica Šestić, Olga Melovski Trpinac, mr Ljiljana Đorđević, Dragan Popović, Ljiljana Sekulić

Лектура / Language editing: Emilija Vidanović

Превод / Translated by: Vesna Aralica, Katarina Kaličanin

Технички уредник / Technical editor: Irena Dimić

www.stat.gov.rs

Издаје и штампа

Републички завод за статистику, Београд, Милана Ракића 5

Телефон: 011 2412-922 • Телефакс: 011 2411-260

Тираж: 40

Published and printed by :

Statistical Office of the Republic of Serbia, Belgrade, 5, Milana Rakića

Telephone: 011 2412-922 (Centrala) * Telefax 011 2411-260

Circulation - 40 copies