

**ДЕМОГРАФСКА СТАТИСТИКА
2008.**

**DEMOGRAPHIC YEARBOOK
2008**

Демографска статистика 2008.
Demographic Yearbook, 2008

Издавач:

Републички завод за статистику Србије
Београд, Милана Ракића бр. 5

Publisher:

Statistical Office of the Republic of Serbia
Belgrade, 5, Milana Rakića

За издавача:

Др Драган Вукмировић, директор

For the publisher:

Dragan Vukmirović, Ph.D, Director

Приликом коришћења података објављених у овој публикацији
обавезно је навођење извора.

Using data of this publication is subject to quoting source

CIP – Каталогизација у публикацији
Народна библиотека Србије, Београд

311+314

ДЕМОГРАФСКА статистика = Demographic
Yearbook / за издавача Драган Вукмировић. -
1956- . - Београд (Кнеза Милоша 20) :
Републички завод за статистику, 1956 -
(Београд : Републички завод за статистику) . -
30 cm

Годишње. - Текст на српском и енглеском
језику

ISSN 0084-4357 = Демографска статистика
COBISS . SR - ID 16204034

ПРЕДГОВОР

Подаци о становништву и подаци о природном кретању становништва (рођења, умирања, закључени и разведени бракови) објављују се у демографској публикацији од 1950. године. Ова публикација је од 1950. до 1955. године била објављивана под називом "Витална статистика", а у периоду 1956-1990. године под називом "Демографска статистика". Сви подаци исказани у њој односили су се на територију бивше СФР Југославије. У периоду 1991-2001. подаци у "Демографској статистици" односе се на територију Савезне Републике Југославије, односно Србије и Црне Горе. Од 2002. године Републички завод за статистику Србије објављује податке који се односе на Републику Србију. У публикацији "Демографска статистика, 2008" објављени су подаци о природном и механичком кретању становништва у 2008. години, за Републику Србију, Централну Србију и Војводину, као и за општине на тим територијама.

Део основних података и њима одговарајућих аналитичких показатеља природног кретања становништва исказан је за целокупан период посматрања 1950-2008, а мањи део података за период 1980-2008. године. Затим, дати су општи подаци о становништву према резултатима пописа 1921, 1931, 1948, 1953, 1961, 1971, 1981, 1991 и. 2002 године, као и процењено становништво средином године посматрања, становништво радног узраста, функционално становништво и фертилно становништво са одговарајућим показатељима у периоду 1948-2008, као и пројекције становништва за 2012, 2017. и 2022. годину.

Подаци за период од 1998-2008. године нису расположиви за Косово и Метохију, те се подаци за Републику Србију исказују без података за Косово и Метохију. Сви демографски показатељи, као и процене становништва рачунати су на основу овако исказаних података за исти период.

Податке о демографском развоју становништва корисници могу добити и у другим редовним и периодичним публикацијама Републичког завода за статистику ("Статистички годишњак Србије", "Општине у Србији" и саопштења виталне статистике) или коришћењем базе података статистике становништва на сајту Републичког завода за статистику и увидом у документационе табеле приказане на крају текстуалног дела ове публикације. Објављене публикације су доступне на сајту: www.stat.gov.rs

Публикација је припремљена у Одељењу за виталну статистику.

Београд, 2009.

Директор

Др Драган Вукмировић

PREFACE

Data on population and natural changes (births, deaths, marriages and divorces) have been published in the demographic publication since 1950. From 1950 to 1955, this periodical was called "Vital Statistics", and over 1956-1990 "Demographic Statistics ". All the data presented in it refer to the territory of the former SFR of Yugoslavia, but for 1991-2000 they relate to the Federal Republic of Yugoslavia, i.e. the State Union of Serbia and Montenegro. From 2002 the Statistical Office of the Republic of Serbia publishes data for the Republic of Serbia. In the publication "Demographic Statistics, 2008" data on population natural and mechanical changes in 2008 for the Republic of Serbia, Central Serbia and Vojvodina as well as for respective municipalities have been published.

A part of major data and their corresponding analytic indicators of population natural changes refer to the entire reference period 1950-2008 and a minor part to 1980-2008. Presented are also general data on population according to 1921, 1931, 1948, 1953, 1961, 1971, 1981, 1991 and 2002 censuses as well as estimated mid-year population, population of working age, functional and fertile population with corresponding indicators over the period 1948-2008, and population projections for 2012, 2017 and 2022.

Data for 1998-2008 are not available for Kosovo and Metohia. Therefore data for the Republic of Serbia exclude Kosovo and Metohia. All demographic indicators as well as population estimations have been calculated on the basis on such presented data for the same period.

Data on the demographic development of population are also available to users in other regular or periodic publications of the Statistical Office of the Republic of Serbia (Statistical Yearbook of Serbia, Municipalities in Serbia and communications of vital statistics) as well as in population databases on the Website and in documentation tables presented at the end of the text of this publication. Published publications are available on the Website: www.stat.gov.rs

The publication has been prepared in the Department of Vital Statistics.

Belgrade, 2009

Director

Dragan Vukmirovic, PhD

САДРЖАЈ

	Страна
ПРЕДГОВОР	3
САДРЖАЈ	5
КРАЋА МЕТОДОЛОШКА ОБЈАШЊЕЊА И НАПОМЕНЕ	13
Извори података	13
Обухватност и упоредивост	13
Правни основ	14
Методолошка објашњења	14
Дефиниције јединица посматрања	14
Објашњења појединих обележја	15
Обрада података	17
ОБЈАШЊЕЊА И ПОСТУПАК ИЗРАДЕ ОСНОВНИХ ДЕМОГРАФСКИХ ПОКАЗАТЕЉА	18
Становништво	18
Рођени	19
Умрли	21
Бракови	22
Процене и пројекције становништва	23
Процене становништва	23
Пројекције становништва	24
ПРЕГЛЕД ДОКУМЕНТАЦИОНИХ ТАБЕЛА У 2008. ГОДИНИ	39
1. ОПШТИ ПОДАЦИ И ПОКАЗАТЕЉИ О СТАНОВНИШТВУ	47
1-1. Површина, домаћинства и становништво, према резултатима пописа 1921, 1931, 1948, 1953, 1961, 1971, 1981, 1991 и 2002.	48
1-2. Процењен број становника, према полу, 1950, 1960, 1970, 1980, 1990-2008. /на дан 30.06/	50
1-3. Очекивано трајање живота живорођене деце, према полу, 1950-2008.	51
1-4. Просечна старост становништва средином године посматрања, према полу, 1950-2008.	51
1-5. Процене становништва, према старости и полу, 30. 06. 2008. (апсолутан број и структуре)	52
1-6. Пројекције становништва, према групама старости и полу, 2012, 2017. и 2022.	56
1-7. Процењен број становништва радног узраста, према полу, 1950-2008.	57
1-8. Процент становништва радног узраста у укупном становништву, 1950-2008.	58
1-9. Женско фертилно становништво, 1950-2008.	59
1-10. Индекс старења становништва, према полу, 1950-2008.	59
1-11. Индекс функционалног становништва, 1950-2008.	60

2. ОСНОВНИ ПОДАЦИ И ПОКАЗАТЕЉИ ПРИРОДНОГ КРЕТАЊА СТАНОВНИШТВА	61
2-1. Становништво, рођени, умрли и бракови, 1950-2008.	62
2-2. Стопе рођених, умрлих и бракова, 1950-2008.	66
2-3. Живорођени, према месецу рођења, дневни просек и индекс дневног просека живорођених, 1950, 1980, 1990, 1997-2008.	70
2-4. Живорођени, према старости мајке, 1950, 1980, 1990, 1997-2008.	71
2-5. Живорођени према реду рођења, 1950, 1960, 1970, 1980, 1990, 1997-2008.	73
2-6. Рођени и проценат рођених, према стручној помоћи при порођају, 1950, 1960, 1970, 1980, 1990, 1997-2008.	74
2-7. Рођени и проценат рођених, према месту порођаја, 1950, 1960, 1970, 1980, 1990, 1998-2008.	75
2-8. Просечна старост мајке, према реду рођења живорођене деце, 1950, 1960, 1970, 1980, 1990, 1997-2008.	76
2-9. Живорођени рођени у браку и ван брака, 1950, 1960, 1970, 1980, 1990, 1997-2008.	77
2-10. Живорођени рођени ван брака на 1000 живорођених, 1950, 1960, 1970, 1980, 1990, 1997-2008.	77
2-11. Општа и специфичне стопе фертилитета и стопа укупног фертилитета, 1950, 1960, 1970, 1980, 1990, 1997-2008.	78
2-12. Мртворођени на 1000 живорођених, према старости мајке, 1950, 1980, 1990, 1997-2008. - Република Србија	82
2-13. Просечна старост мајке, према реду рођења мртворођене деце, 1988-2008.	82
2-14. Бруто и нето стопе репродукције, 1950, 1960, 1970, 1980, 1990, 1998-2008.	83
2-15. Умрли према месецу смрти, 1950, 1980, 1990, 1997-2008.	84
2-16. Просечна старост умрлих, према полу, 1950-2008.	86
2-17. Умрли, према старости и полу, 1997-2008.	87
2-18. Умрли, према месту смрти и лечењу, 1997-2008.	91
2-19. Општа и специфичне стопе mortalитета, према полу, 1950, 1960, 1970, 1980, 1990, 1992-2008.	92
2-20. Умрли, према узроку смрти и полу, 1990, 1995, 2000, 2005 и 2008.	100
2-21. Умрли, према узроку смрти и полу, 1990, 1995, 2000, 2005 и 2008. на 100 000 становника	104
2-22. Умрли услед несрећног случаја, самоубиства и убиства, 1950, 1960, 1970, 1980, 1990-2008.	108
2-23. Умрла одојчад, према месецу смрти, 1950, 1980, 1990, 1997-2008.	111
2-24. Умрла одојчад на 1000 живорођене деце, према полу, 1950, 1960, 1970, 1980, 1990-2008.	113
2-25. Умрла одојчад, према старости, 1950, 1980, 1990, 1997-2008.	113
2-26. Умрла одојчад, према старости, на 1000 живорођених, 1950, 1980, 1990, 1997-2008.	116
2-27. Перинатална смртност, према полу, 1991-2008.	118
2-28. Закључени бракови, према старости младожење и невесте, 1950, 1960, 1970, 1980, 1990, 1997-2008.	120
2-29. Закључени први бракови, према старости младожење и невесте, 1960, 1980, 1990, 1997-2008.	124
2-30. Просечна старост супружника при закључењу брака, 1950-2008.	126
2-31. Просечна старост супружника при закључењу првог брака, 1956-1965, 1970, 1980-2008.	127
2-32. Закључени бракови, према ранијем брачном стању младожење и невесте, 1950, 1960, 1970, 1980, 1990, 1997-2008.	128
2-33. Закључени бракови, према браку по реду младожење и невесте, 1951, 1960, 1970, 1980, 1990, 1997-2008.	132
2-34. Разведени бракови, према старости мужа и жене, 1952, 1960, 1970, 1980, 1990, 1997-2008.	136
2-35. Разведени бракови, према трајању брака, 1952, 1960, 1970, 1980, 1990, 1997-2008.	138
2-36. Просечна старост мужа и жене при разводу брака, 1956-2008.	138
3. РОЂЕНИ	139
3-1. Живорођени, према старости мајке и типу насеља, 2008.	141
3-2. Живорођени, према старости мајке и реду рођења, 2008.	141
3-3. Живорођени, према старости мајке и полу, 2008.	142
3-4. Живорођени, према старости мајке, реду рођења детета и највишој завршеној школи мајке, 2008.	143
3-5. Живорођени, према занимању мајке и реду рођења, 2008.	146
3-6. Живорођени, према реду рођења, броју сада живе деце и према старости мајке, 2008.	149

3-7. Живорођени, према старости мајке и оца и реду рођења, 2008.	152
3-8. Живорођени, према националној припадности мајке и реду рођења, 2008.	156
3-9. Живорођен у браку, према трајању брака родитеља, реду брака мајке и реду рођења у овом браку, 2008.	158
3-10. Живорођени ван брака, према старости мајке и реду рођења, 2008.	164
3-11. Живорођени ван брака, према школској спреми, занимању и националној припадности мајке, 2008.	165
3-12. Основни подаци о мртворођеној деци, 2008.	166
3-13. Мртворођени, према реду рођења мртворођене деце и старости мајке, 2008.	166
3-14. Мртворођени, према телесној маси на рођењу, полу и периоду гестације, 2008.	167
3-15. Мртворођени, према телесној маси на рођењу, полу и старости мајке, 2008.	168
3-16. Живорођени, према телесној маси на рођењу, полу и периоду гестације, 2008.	170
4. УМРЛИ	173
4-1. Умрли према полу, старости и типу насеља, 2008.	174
4-2. Умрли, према старости и брачном стању, 2008.	176
4-3. Умрли, према старости, полу и највишој завршеној школи, 2008.	177
4-4. Умрли, према националној припадности, полу и старости, 2008.	179
4-5. Умрли, према активности, занимању, полу и старости, 2008.	183
4-6. Умрли, према узроку смрти, полу и старости, 2008.	186
4-7. Умрли, према водећим појединачним узроцима смрти, полу и старости, 2008., Република Србија	216
4-8. Умрли, према узроку смрти, полу и активности, а за активне према занимању 2008.	218
4-9. Умрла одојчад, према полу, узроку смрти и старости, 2008.	224
4-10. Умрла одојчад, према старости, полу и типу насеља, 2008.	236
4-11. Умрла одојчад, према телесној маси на рођењу, полу и периоду гестације, 2008.	237
4-12. Умрла одојчад, према телесној маси на рођењу, полу и старости мајке, 2008.	239
4-13. Подаци о умрлој одојчади, 2008.	241
4-14. Умрли насилном смрћу, према старости, полу и пореклу насилне смрти, 2008.	243
4-15. Основни подаци о умрлима услед несрећног случаја, 2008.	245
4-16. Умрли услед несрећног случаја, према узроку смрти, полу и старости, 2008.	246
4-17. Умрли услед несрећног случаја, према занимању, полу и старости, Република Србија 2008.	250
4-18. Основни подаци о умрлима услед самоубиства, 2008.	252
4-19. Умрли услед самоубиства, према спољњем узроку смрти, полу и старости, 2008.	256
4-20. Основни подаци о умрлима услед убиства, 2008.	260
4-21. Умрли услед убиства, према спољњем узроку смрти, полу и старости, 2008.	264
5. ЗАКЉУЧЕНИ БРАКОВИ	269
5-1. Закључени бракови, према групама старости младожење и невесте, 2008.	270
5-2. Закључени бракови, према ранијем брачном стању и старости младожење и невесте, Република Србија, 2008.	272
5-3. Закључени бракови, према националној припадности младожење и невесте, 2008.	278
5-4. Закључени бракови, према активности и занимању младожење и невесте, 2008.	280
5-5. Закључени бракови, према највишој завршеној школи младожење и невесте, 2008.	282
5-6. Закључени бракови, према старости и занимању невесте, Република Србија, 2008.	283
5-7. Закључени бракови, према браку по реду и ранијем брачном стању младожење и невесте, Република Србија, 2008.	283

6. РАЗВЕДЕНИ БРАКОВИ	285
6-1. Основни подаци о разведеним браковима, 2008.	286
6-2. Разведени бракови, према старости мужа, старости жене и трајању брака, 2008.	287
6-3. Разведени бракови, према старости жене и мужа, 2008.	289
6-4. Разведени бракови, према активности и занимању мужа и жене, 2008.	290
6-5. Разведени бракови, према школској спреми жене и мужа, 2008.	292
6-6. Разведени бракови, према националној припадности мужа и жене, 2008.	293
6-7. Разведени бракови, према вероисповести мужа и жене, 2008.	296
6-8. Разведени бракови, према трајању брака, броју издржаване деце и лицу коме су додељена деца, Република Србија, 2008.	296
6-9. Разведени бракови, према занимању жене и лицу коме су додељена деца, Република Србија, 2008.	297
7. УНУТРАШЊЕ МИГРАЦИЈЕ	299
7-1. Мигрантско становништво у Републици Србији, према типу насеља пресељења, полу и старости, 2008.	301
7-2. Мигрантско становништво у Републици Србији, према полу, старости, активности и занимању 2008.	302
7-3. Мигрантско становништво у Републици Србији, према полу, старости и националној или етничкој припадности, 2008.	308
7-4. Мигрантско становништво у Републици Србији, према типу насеља, полу и националној или етничкој припадности, 2008.	314
8. ПРИРОДНО И МЕХАНИЧКО КРЕТАЊЕ СТАНОВНИШТВА ПО ОПШТИНАМА	317
8-1. Процењен број становника	319
8-2. Основни подаци о рођеним, 2008.	322
8-3. Умрли и умрла одојчад, по општинама, 2008.	325
8-4. Умрли насилном смрћу, по општинама, према пореклу насилне смрти и полу умрлог, 2008.	328
8-5. Закључени бракови, према старости младожење и невесте, 2008.	334
8-6. Закључени бракови, према браку по реду младожење и невесте, 2008.	340
8-7. Закључени бракови, према ранијем брачном стању младожење и невесте, 2008.	343
8-8. Разведени бракови, према старости мужа и жене, 2008.	346
8-9. Разведени бракови, према трајању брака и броју издржаване деце рођене у овом браку, 2008.	352
8-10. Разведени бракови, према браку по реду мужа и жене, 2008.	358
8-11. Разведени бракови, према ранијем брачном стању мужа и жене, 2008.	361
8-12. Мигрантско становништво у Републици Србији, према старости, по општинама, 2008.	364
8-13. Мигрантско становништво у Републици Србији, према активности и занимању, по општинама, 2008.	370
8-14. Мигрантско становништво у Републици Србији, према националној или етничкој припадности, по општинама, 2008.	382
КАРТОГРАМИ	395

CONTENTS

	Page
PREFACE	4
CONTENTS	9
SHORT METHODOLOGICAL EXPLANATIONS AND REMARKS	26
Data sources	26
Coverage and comparability	26
Legal basis	26
Methodological explanations	27
Definitions of reference units in the vital statistics	27
Explanations on selected characteristics	27
Data processing	29
EXPLANATORY NOTE ON CONCEPTS AND CALCULATION METHODS OF MAIN DEMOGRAPHIC INDICATORS	30
Population	30
Nathality	31
Mortality	33
Marriages and divorces	34
Estimates and projections of population	35
Population estimates	35
Population projections	36
REVIEW OF DOCUMENTACION TABLES, 2008	43
1. GENERAL DATA AND INDICATORS ON POPULATION	47
1-1. Area, households and population, based on census results from 1921, 1931, 1953, 1961, 1971, 1981, 1991 and 2002	48
1-2. Estimated population, by sex, 1950, 1960, 1970, 1980, 1990-2008, /as of 30.06/	50
1-3. Life expectancy of live births, by sex, 1950-2008	51
1-4. Average age of population in mid-reference period, by sex, 1950-2008	51
1-5. Estimates of population, by sex and age, 30.06.2008 (absolute figures and structures)	52
1-6. Projections of population, by age groups and sex, 2012, 2017 and 2022	56
1-7. Estimated population of working age, by sex, 1950-2008	57
1-8. Share of population of working age in the total population, 1950-2008	58
1-9. Female fertile population, 1950-2008	59
1-10. Ageing index of population, by sex, 1950-2008	59
1-11. Index of functional population, 1950-2008	60

2. BASIC DATA AND INDICATORS OF POPULATION CHANGES	61
2-1. Population, births, deaths and marriages, 1950-2008.....	62
2-2. Rates of births, deaths and marriages, 1950-2008	66
2-3. Live births, by months, daily average and index of daily average live births, 1950, 1980, 1990, 1997-2008	70
2-4. Live births, by age of mother, 1950, 1980, 1990, 1997-2008.....	71
2-5. Live births, by order of birth, 1950, 1960, 1970, 1980, 1990, 1997-2008	73
2-6. Births and their percentages, by medical attendance at childbirth, 1950, 1960, 1970, 1980, 1990, 1997-2008	74
2-7. Births and their percentages, by place of childbirth, 1950, 1960, 1970, 1980, 1990, 1998-2008	75
2-8. Mean age of mother, by order of live birth children, 1950, 1960, 1970, 1980, 1990, 1997-2008	76
2-9. Legitimate and illegitimate live births, 1950, 1960, 1970, 1980, 1990, 1997-2008.....	77
2-10. Illegitimate live births per 1000 live births, 1950, 1960, 1970, 1980, 1990, 1997-2008.....	77
2-11. General, specific and total fertility rates, 1950, 1960, 1970, 1980, 1990, 1997-2008	78
2-12. Stillbirths per 1000 live births, by age of mother, 1950, 1980, 1990, 1997-2008 - Republic of Serbia	82
2-13. Mean age of mother, by order of stillbirth children, 1986-2008	82
2-14. Gross and net reproduction rates, 1950, 1960, 1970, 1980, 1990, 1997-2008	83
2-15. Deaths, by months, 1950, 1980, 1990, 1997-2008	84
2-16. Deaths, by mean age and sex, 1950-2008	86
2-17. Deaths, by age and sex, 1997-2008	87
2-18. Deaths, by place of occurrence and medical treatment, 1997-2008	91
2-19. General and specific mortality rates by sex, 1950, 1960, 1970, 1980, 1990-2008	92
2-20. Deaths, by causes and sex, 1990, 1995, 2000, 2005 and 2008	100
2-21. Deaths, by causes and sex, 1990, 1995, 2000, 2005 and 2008 per 100 000 inhabitants	104
2-22. Deaths caused by accident, suicide or homicide, 1950, 1960, 1970, 1980, 1990-2008	108
2-23. Infant mortality, by month of death, 1950, 1980, 1990, 1997-2008	111
2-24. Infant mortality per 1000 live births, by sex, 1950, 1960, 1970, 1980, 1990-2008	113
2-25. Infant mortality, by age, 1950, 1980, 1990, 1997-2008	113
2-26. Infant mortality, by age, per 1000 live births, 1950, 1980, 1990, 1997-2008	116
2-27. Perinatal mortality , by sex, 1991-2008	118
2-28. Marriages, by age of groom and bride, 1950, 1960, 1970, 1980, 1990, 1997-2008	120
2-29. First marriages, by age of groom and bride , 1960, 1980, 1990, 1997-2008	124
2-30. Mean age of bride and groom at the moment of marriage, 1950-2008	126
2-31. Mean age of bride and groom at the moment of first marriage, 1956-1965, 1970, 1980-2008	127
2-32. Marriages, by previous marital status of bride and groom, 1950, 1960, 1970, 1980, 1990, 1997-2008	128
2-33. Marriages, by order of marriage of bride and groom, 1951, 1960, 1970, 1980, 1990, 1997-2008	132
2-34. Divorces, by age of husband and wife, 1952, 1960, 1970, 1980, 1990, 1997-2008	136
2-35. Divorces, by duration of marriage, 1952, 1960, 1970, 1980, 1990, 1997-2008	138
2-36. Mean age of husband and wife at the moment of divorce, 1952-2008	138
3. BIRTHS	139
3-1. Live births, by age of mother and type of settlement, 2008	141
3-2. Live births, by age of mother and order of birth, 2008	141
3-3. Live births, by age of mother and sex, 2008	142
3-4. Live births, by age of mother, order of birth and highest educational attainment of mother, 2008	143
3-5. Live births, by occupation of mother and order of birth, 2008	146
3-6. Live births, by order of birth, number of currently alive children and age of mother, 2008	149

3-7. Live births, by age of mother and father and order of birth, 2008.	152
3-8. Live births, by national affiliation of mother and order of birth, 2008	156
3-9. Legitimate live births, by duration of parents' marriage, order of mother's marriage and order of birth in this marriage, 2008	158
3-10. Illegitimate live births, by age of mother and order of birth, 2008	164
3-11. Illegitimate live births by, educational attainment and national affiliation of mother, 2008	165
3-12. Basic data on stillbirths, 2008	166
3-13. Stillbirths, by order and age of mother, 2008	166
3-14. Stillbirths, by birth weight, sex and gestational age, 2008	167
3-15. Stillbirths, by birth weight, sex and age of mother, 2008	168
3-16. Live births, by birth weight, sex and gestational age, 2008	170
4. DEATHS	173
4-1. Deaths, by sex, age group and type of settlements, 2008	174
4-2. Deaths, by age group and marital status, 2008	176
4-3. Deaths, by age, sex and highest completed education, 2008	177
4-4. Deaths, by national affiliation, sex and age, 2008	179
4-5. Deaths, by activity, occupation, sex and age, 2008	183
4-6. Deaths, by causes of death, sex and age, 2008	186
4-7. Deaths, by main individual causes of deaths, by sex and age, 2008	216
4-8. Deaths, by causes of death, sex and activity, and for economically active persons by occupation	218
4-9. Infant mortality, by sex, causes of death and age, 2008	224
4-10. Infant deaths, by age, sex and type of settlement, 2008	236
4-11. Infant deaths, by weight at birth, sex and period of gestation, 2008	237
4-12. Infant deaths, by weight at birth, sex and mother's age, 2008	239
4-13. Data on infant deaths, 2008	241
4-14. Deaths by violence by age group, sex and origin of violence, 2008	243
4-15. Basic data on accidental deaths, 2008	245
4-16. Accidentally deaths, by causes of deaths, sex and age, 2008	246
4-17. Accidental deaths, by occupation, sex and age group, Republic of Serbia 2008	250
4-18. Basic data on deaths caused by suicides, 2008	252
4-19. Deaths caused by suicides, by external causes of death, sex and age group, 2008	256
4-20. Basic data on deaths caused by homicides, 2008	260
4-21. Deaths caused by homicides, by external causes of deaths, 2008	264
5. MARRIAGES	269
5-1. Marriages, by age of groom and bride, 2008	270
5-2. Marriages, by previous marital status and age of groom and bride, Republic of Serbia, 2008	272
5-3. Marriages, by national affiliation of groom and bride, 2008	278
5-4. Marriages, by activity and occupation of groom and bride, 2008	280
5-5. Marriages, by highest educational attainment of groom and bride, 2008	282
5-6. Marriages, by age and occupation of bride, Republic of Serbia, 2008	283
5-7. Marriages, by order and previous marital status of groom and bride, Republic of Serbia, 2008	283

6. DIVORCES	285
6-1. Basic data on divorces, 2008	286
6-2. Divorces, by age of husband, age of wife and duration of marriage, 2008	287
6-3. Divorces, by age of wife and husband, 2008	289
6-4. Divorces, by activity and occupation of husband and wife, 2008	290
6-5. Divorces, by educational attainment of wife and husband, 2008	292
6-6. Divorces, by national affiliation of husband and wife, 2008	293
6-7. Divorces, by confession of husband and wife, 2008	296
6-8. Divorces, by duration of marriage, number of dependent children and to whom children are given, Republic of Serbia, 2008	296
6-9. Divorces, by occupation of wife and to whom children are given, Republic of Serbia, 2008	297
7. INTERNAL MIGRATION	299
7-1. Migrants in the Republic of Serbia, by type of settlements removal, sex and age, 2008	301
7-2. Migrants in the Republic of Serbia, by sex, age, economic activity and occupation, 2008	302
7-3. Migrants in the Republic of Serbia, by sex, age and national or ethnic affiliation, 2008	208
7-4. Migrants in the Republic of Serbia, by type of settlements and national or ethnic affiliation, 2008	314
8. VITAL STATISTICS BY MUNICIPALITY	317
8-1. Estimated number of population	319
8-2. Basic data on births, 2008	322
8-3. Deaths and infant deaths, by municipality, 2008	325
8-4. Deaths by violence, by municipality, by origin of violence and sex, 2008	328
8-5. Marriages, by age of groom and bride, 2008	334
8-6. Marriages, by order of groom and bride, 2008	340
8-7. Marriages, by previous marital status of groom and bride, 2008	343
8-8. Divorces, by age of husband and wife, 2008	346
8-9. Divorces, by length of marriage and number of dependant children borned in this marriage, 2008	352
8-10. Divorces, by order of husband and wife marriage, 2008	358
8-11. Divorces, by previous marital status of husband and wife, 2008	361
8-12. Migrants in the Republic of Serbia, by age, by municipalities, 2008	364
8-13. Migrants in the Republic of Serbia, by economic activity and occupation, by municipalities, 2008	370
8-14. Migrants in the Republic of Serbia, by national or ethnic affiliation, by municipalities, 2008	382
MAPS	395

КРАЋА МЕТОДОЛОШКА ОБЈАШЊЕЊА И НАПОМЕНЕ

Извори података

Податке о рођенима, умрлима и закљученим браковима прикупљају и достављају матичари, а податке о разведеним браковима судови.

За период пре Другог светског рата ови подаци добијани су углавном од црквених власти, а само незнатним делом од државних матичара. Закон о браку и Закон о државним матичним књигама, који су ступили на снагу 1946. године, преносе ову материју у искључиву надлежност државних органа.

Тадашњи Државни статистички уред није одмах увео индивидуалне статистичке листиће. Прикупљање података вршено је помоћу сумарних прегледа, којима су били обухваћени једино подаци о укупном броју рођених и умрлих - по полу, и о укупном броју закључених и разведених бракова (подаци о разведеним браковима нису били прикупљани све до почетка 1946. године).

Од почетка 1950. године статистика добија сумарне месечне извештаје и, као што је већ речено, индивидуалне листиће за сваки случај рођења, смрти и венчања, а од 1952. године и о разведеном браку. Обрадом индивидуалних листића добијају се к о н а ч н и резултати демографске статистике. Они показују стање према месту сталног становања (пребивалиште) лица и према времену кад се случај догодио.

Наиме, према правним прописима о вођењу матичних књига, случајеви рођења, смрти и закључења брака обавезно се уписују у матичне књиге подручја на коме су се десили, без обзира на то да ли лица на која се односе имају пребивалиште на том подручју или не. У обради се, међутим, подаци групишу према пребивалишту (мајке рођеног детета, умрлог лица, односно младожење). За разведене бракове груписање се врши према последњем заједничком пребивалишту супружника. Тако су резултати демографске статистике обрађени по принципу пребивалишта, што одговара концепцији сталног становништва примењеној у пописима становништва.

Подаци о пресељавању становништва у Републици Србији у периоду од 1988. до 2007. године представљају резултат редовног статистичког праћења ове појаве на нивоу Републике, успостављеног 1988. године. Наиме, приликом сваке промене пребивалишта (трајно пресељење из једног места у друго) лице подноси пријаву пребивалишта која садржи информацију о претходном пребивалишту, односно подноси одјаву пребивалишта која садржи и намеру о будућем пребивалишту, сем у случају када се први пут укључује или трајно искључује из евиденције о пријави-одјави пребивалишта. Извор података за статистику миграција су изјаве грађана и документа која се подносе служби за евиденцију пребивалишта.

Обухватност и упоредивост

Према мишљењу заснованом на анализи података пописа становништва и према резултатима контроле виталне статистике, вршене по методу узорка крајем 1955. и у периоду од 1967. до 1970. године, сматра се да је већ од 1953. године за све основне виталне догађаје постигнут скоро потпуни обухват. Контрола вршена 1958. године - у погледу обухвата броја разведених бракова, показала је, такође, да је обухват скоро потпун.

Правни основ

Законом о систему статистичких истраживања, који је донела Савезна скупштина ("Службени лист СРЈ", бр. 80/94) уређује се "систем статистичких истраживања који чине јединствене методологије, јединствени статистички стандарди у прикупљању, обради и објављивању података статистичких истраживања".

Статистичка истраживања спроводе се на основу петогодишњег програма статистичких истраживања. Савезна скупштина, на основу члана 3. Закона о статистичком истраживању, донела је Одлуку о утврђивању Програма статистичких истраживања у периоду 2001-2005. године ("Службени лист СРЈ", бр. 54/2001). Програмом је предвиђено да статистика становништва спроводи годишња истраживања, која се односе на: статистику рођених (статистички листић о рођењу - образац Дем-1), статистику умрлих (статистички листић о случају смрти - образац Дем-2), статистику закључених бракова (статистички листић о закључењу брака (венчању) - образац Дем-3), статистику разведених бракова (статистички листић о разведеном браку - образац РБ-1) и статистику пресељења становништва - унутрашње миграције (статистички листић - пријава пресељења, образац ПП-1 и ПП-2).

Осим Закона о статистичком истраживању, као правни основ за попуњавање статистичких листића статистике становништва важни су још и: Закон о држављанству ("Службени гласник СРС", бр. 45/79, 13/83, 135/04), Закон о матичним књигама ("Службени гласник СРС", бр. 15/90, и "Службени гласник РС", бр. 57/2003). Закон о браку и породичним односима ("Службени гласник СРС", бр. 22/80, и "Службени гласник РС", бр. 11/88) и Закон о здравственој заштити ("Службени гласник РС", бр.: 17, 26, 50/92, 52, 53, 67/93, 48/94, 25/96, 18/2002, 107/05).

Методолошка објашњења

Овде су дата само краћа објашњења дефиниција јединица посматрања и појединих обележја, док се детаљна објашњења за статистику природног кретања становништва налазе у Методолошким материјалима Републичког завода за статистику (Методологије и стандарди број 5 и 6/2004. и број 7/2005.). Детаљна методолошка објашњења за претходни период дата су у Методолошким материјалима Савезног завода за статистику у свескама бр. 365 - 368 (из 1993): Упутство за матичаре о попуњавању статистичких листића о рођењу, случају смрти и о венчању, као и Упутство за судије о попуњавању статистичких листића о разведеном браку, као и у Методолошким материјалима Савезног завода за статистику из 1988, у свескама бр.: 310, 313, 319 и 321, односно у свескама бр. 215 и бр. 144. Методолошка објашњења статистичког истраживања о унутрашњим миграцијама дата су у Методолошким материјалима из 1989. године, у свесци под бројем 342, који су важећи од 1988. године.

Дефиниције јединица посматрања у статистици природног и механичког кретања становништва

У статистици рођених јединица посматрања је рођено, односно живорођено и мртворођено дете.

Као живорођено сматра се оно дете које после рођења, чак и за најкраће време показује знаке живота (дисање, односно куцање срца), независно од трајања трудноће мајке. Ако дете убрзо по рођењу умре, онда се оно најпре региструје као живорођено, а затим и као умрло. Ако је дете рођено, односно извађено из тела мајке без икаквих знакова живота, тј. ако није дисало нити показивало неки други знак живота, као што је куцање срца

или покрети мишића, а ношено је дуже од 28 недеља (7 лунарних месеци), сматра се *мртворођеним (касна фетална смрт)*.

У статистици умрлих јединица посматрања је свако умрло лице.

У статистици закључених бракова јединица посматрања је сваки законито закључен брак, а код статистике разведених бракова сваки брак који је правоснажном пресудом надлежног суда разведен, поништен, односно проглашен неважећим.

У статистици унутрашњих пресељавања јединица посматрања је свако лице које је извршило промену пребивалишта, односно трајно се преселило из једног места у друго.

Објашњења појединих обележја

Старост. У свим табелама у овој публикацији старост се изражава у *навршеним* годинама живота. Рачуна се на основу датума рођења лица и датума када се случај десило. У већини табела старост је исказана у појединачним годинама и у петогодишњим старосним групама, а у неким табелама (процењен број становника, умрли - према узроку смрти, миграције) и према већим, специфичним старосним контингентима. Код умрле одојчади старост је изражена још и у месецима, данима и сатима.

Брачно стање. За разврставање по овом обележју узето је у обзир само законско брачно стање. То значи да су ожењеним/удатим сматрана само лица која су се током збивања посматране појаве налазила у браку закљученом у складу са одредбама Основног закона о браку, а као разведена сматрана су лица чији је брак судски (законски) разведен. Лица чији је брак престао смрћу другог супружника сматрана су удовцима/удовицама, а лица која никад нису склапала брак сматрана су за неожењена/неудата. За лица која су у моменту дешавања живела у ванбрачним заједницама узето је у обзир њихово законско брачно стање, независно од ове заједнице.

Национална или етничка припадност. У складу са Уставом Републике Србије, који грађанину јамчи слободу изражавања националне припадности, грађанин није дужан да се изјашњава о својој националној припадности. Податак о националној припадности добија се на основу слободног непосредног изјашњавања лица (приликом закључења брака, развода, код пресељавања), док податак о националној припадности за мајку и оца (у случају рођења детета) и за умрло лице даје пријавилац рођења, односно пријавилац смртног случаја.

Груписање података статистике природног и механичког кретања становништва за ово обележје извршено је према класификацији националне припадности која је примењена у Попису становништва 2002. године.

Највиша завршена школа. Под највишом *завршеном* школом, подразумева се врста школе чијим је завршавањем лице стекло највиши степен образовања, без обзира на то да ли је школска спрема стечена завршавањем неке редовне школе или школе која замењује редовну школу, односно да ли је стечена полагањем испита у редовној школи или завршавањем неког курса за редовно школовање. Подаци о највишој завршеној школи објављују се према следећим групама: без школе, непотпуна основна школа, основна школа, средња школа, виша школа и висока школа.

Активност. Према овом обележју разврстана су лица стара петнаест и више година на лица која обављају занимање, као и незапослена лица која траже посао.

Занимање. По овом обележју разврстана су *активна лица која обављају занимање*, према врсти конкретног посла којим се баве у циљу стицања средстава за живот.

Сва занимања су у обради груписана према класификацији занимања примењеној у попису становништва 2002. године.

У категорију *лица с личним приходом* сврстани су они чија средства за живот потичу од њихових редовних примања као што су пензија (старосна, инвалидска или породична), приходи од имовине (давање у закуп стана, куће, земље, радње и сл.) или других личних прихода (инвалиднина, социјална помоћ, алиментација, стипендија и сл.).

У категорију *издржавана лица* спадају лица без сопствених средстава за живот или имају нека незнатна средства, па их већим делом издржавају родитељи, рођаци или друга лица, укључујући и правна лица.

Ред рођења детета. При одређивању реда рођења детета, и код живорођених и код мртворођених, узимају се у обзир сва раније живорођена, односно мртворођена деца (рођена у браку или ван брака).

Телесна маса на рођењу је прва маса новорођенчета измерена одмах након рођења и изражена је у граммима. Као ризичне дефинишу се мала тежина (испод 2500 грама), веома мала тежина (испод 1500 грама) и изузетно мала тежина (испод 1000 грама).¹

Телесна дужина на рођењу је прва дужина новорођенчета измерена одмах након рођења и изражена у сантиметрима.²

Гестациона старост представља трајање трудноће и изражена је у навршеним недељама³.

Да ли је дете рођено у браку или ван брака. Према овом обележју разврстана су сва живорођена и мртворођена деца. Као дете рођено у браку сматра се оно које је рођено у браку закљученом по одредбама Закона о браку и породичним односима.

Трајање брака. У статистици рођења и статистици разведених бракова трајање брака је изведено обележје изражено у навршеним годинама трајања законске брачне заједнице. У статистици рођења број навршених година трајања брака представља разлику између датума закључења брака и датума рођења детета. Код разведених бракова, број година трајања брака изводи се као разлика између датума развода и датума закључења брака.

Место порођаја и стручна помоћ при порођају. Сва деца, живорођена и мртворођена, по овим обележјима сврставају се у две групе, и то: "у здравственој организацији" и "на другом месту". Деца која су рођена у болници или породилишту сврставају се у групу "у здравственој организацији" и уједно се сматра да су имали потпуну стручну помоћ. У групу "на другом месту" сврстана су деца која нису рођена у здравственој организацији. Ти случајеви рођења су даље разврстани још и према обележју "стручна помоћ". Ако је стручну помоћ при порођају пружио лекар или дипломирана бабица сматра се да је порођај обављен "уз стручну помоћ". У свим другим случајевима сматра се да је порођај обављен "без стручне помоћи".

Број разведених бракова односи се на бракове који су судском одлуком разведени.

Број издржаване деце рођене у овом браку. У статистици разведених бракова, у "број издржаване деце рођене у овом браку" (брак који је разведен) урачуната су деца разведених родитеља која немају сопствених прихода за своје издржавање, без обзира на то где се та деца налазе и без обзира на то да ли ту децу издржавају родитељи или неко други. Ова деца су груписана, према томе коме су додељена, у пет следећих група: мужу, жени, мужу и жени, другим лицима или установи.

¹ Према Међународној класификацији болести, Десета ревизија, књига 2.

² Исто

³ Исто.

Узрок смрти. Узрок смрти односи се на све оне болести, болесна стања или повреде које су довеле до смрти или су јој допринеле, као и околности несрећног случаја или насиља због којих су те повреде настале. Подаци о узроку смрти заснивају се на концепту основног узрока смрти. *Основни узрок смрти* је дефинисан као обољење или повреда која је отпочела низ болесних стања која су директно довела до смрти или околности несрећног случаја или насиља који су проузроковали смртну повреду.⁴ У периоду од 1990 до 1996 године подаци о основном изроку смрти шифрирани су по Међународној класификацији болести, повреда и узрока смрти, Девета ревизија, а од 1997 године примењује се Међународна класификација болести, повреда и узрока смрти, Десета ревизија. Премда ове две класификације нису у потпуности упоредиве, подаци за ранији период сведени су на ову Класификацију на основу Конверзионе листе, тако да је могућа упоредивост на нивоу група.

Насилна смрт је смрт која је последица несрећног случаја (све врсте саобраћајних удеса, падови, утапања, несреће са ватром, оружјем итд.), самоубиства, убиства и осталог (насилне смрти неутврђеног порекла, законске интервенције и ратне операције, компликације медицинског и хируршког лечења).

Обрада података

Основни материјал статистике природног и механичког кретања становништва прикупља се, уноси и коригује у подручним одељењима Републичког завода за статистику Србије, а табеле резултата обраде (документационе табеле) израђују се у РЗС, према јединственом Програму истраживања за период 2001-2005. године.

Обрадом података за 2008. годину обухваћена су сва обележја која су садржана у обрасцима статистике природног и механичког кретања становништва.

⁴ Исто

ОБЈАШЊЕЊА И ПОСТУПАК ИЗРАДЕ ОСНОВНИХ ДЕМОГРАФСКИХ ПОКАЗАТЕЉА

На основу процена становништва изведених према полу и старости у периоду 1948-2007, као неопходној полазној основи за израду бројних статистичко-аналитичких показатеља, затим, на основу одговарајућих резултата обраде статистике природног и механичког кретања становништва у периоду 1950-2007. године, рачунати су, мање-више стандардним поступком, следећи аналитички показатељи на нивоу Републике Србије, подручја централне Србије, Војводине и, до 1997. године, подручје Косова и Метохије, за сваку поједину годину у посматраном периоду:

• СТАНОВНИШТВО

Просечна старост становништва - према полу означава средње године старости његових чланова (аритметичка средина). Изведена је на основу следећег обрасца (за старосни интервал од 0 до 85 и више година, по појединачним годинама старости):

$$\bar{A} = \frac{\sum P_{p,t,x(x+0,5)}}{\sum P_{p,t,x}}$$

где $P_{p,t,x}$ означава број становника процењен средином године посматрања (t), према полу, старих x година.

Индекс старења становништва - према полу јесте значајан показатељ, чија вредност указује на демографски процес старења становништва: индекс старења чија вредност не прелази 20 индексних поена показује да је становништво изразито младо, а преко 40 индексних поена да је становништво старо. Утврђен је на основу односа броја становника старих 60 и више година - по полу и одговарајућег броја становника старих 0 до 19 година, према следећем обрасцу:

$$i_s = \frac{P_{p,t,60+}}{P_{p,t,0-19}} * 100$$

Индекс функционалног (зависног) становништва, као показатељ хармоније/дисхармоније старосне структуре становништва, указује како на демографске, тако и на бројне економске и, уопште, социјалне последице процеса старења становништва. Представља однос броја становника старих 0 до 14 и 65 и више година (зависно становништво) према одговарајућем броју становника старих 15 до 64 године (активно становништво):

$$i_f = \frac{(P_{t,0-14}) + (P_{t,65+})}{P_{t,15-64}} * 100$$

Укупно становништво радног узраста (радни контингент) представља суму процењеног мушког и процењеног женског становништва старог 15-64 године. До 2002. године обухваћено је женско становништво старости 15-59 година.

$$P_{rk} = P_{m,15-64} + P_{f,15-64}$$

Учешће женског фертилног становништва у укупном становништву (F) рачунато је на следећи начин:

$$F = \frac{P_{ft,15-49}}{P_t} * 100$$

• РОЂЕНИ

Општа стопа наталитета (n_t) представља однос броја живорођених (N_t) и процењеног броја становника (P_t) у години посматрања (t):

$$n_t = \frac{N_t}{P_t} * 1000$$

Општа стопа фертилитета (број живорођених на 1000 жена старих од 15 до 49 година) представља однос између броја живорођених у току једногодишњег периода (N_t) и процењеног броја жена средином године посматрања, старих од 15 до 49 година ($P_{f,t,15-49}$):

$$f_t = \frac{N_t}{P_{f,t,15-49}} * 1000$$

Специфичне стопе фертилитета представљају однос између броја живорођених које су родиле мајке одређене старости (број живорођених за које је непозната старост мајке пропорционално је дистрибуиран на познате старости) и процењеног броја женског становништва исте старости:

$$f_{t,x_1-x_2} = \frac{N_{t,x_1-x_2}}{P_{f,t,x_1-x_2}} * 1000$$

где N_{t,x_1-x_2} означава број живорођене деце коју су мајке родиле у старости $x_1 - x_2$, а P_{f,t,x_1-x_2} је процењен број женског становништва у старости $x_1 - x_2$.

Стопе укупног фертилитета (SUF_t), тј. укупан број живорођене деце на једну жену, односно збир одговарајућих специфичних стопа фертилитета, рачунате су за старосни интервал од 15 до 49 година по петогодишњима, према следећем обрасцу:

$$SUF_t = \frac{5 * \sum f_{t,x_1-x_2}}{1000}$$

Стопа мртворођења (n_{mr}^t) дефинише се као број мртворођених на 1000 живорођених у години посматрања:

$$n_{mr}^t = \frac{N_{mr}^t}{N_t} * 1000$$

Бруто и нето стопе репродукције представљају посебне демографске показатеље, кључне у потпуном сагледавању одвијања репродукције (обнављања становништва), која може бити умањена, проста или проширена. Бруто и нето стопа репродукције становништва израчунавају се на основу података о оном делу становништва које је способно да повећа, односно репродукује становништво, дакле на основу броја женског становништва у фертилном периоду (од 15 до 49 година) и броја живорођене женске деце рођене у току једне календарске године.

Стопе репродукције женског становништва показују просечан број живорођене женске деце на једно живорођено женско дете у току читавог прокреационог периода, тј. у којој мери ће се репродуковати ако услови репродукције (фертилитет и морталитет) буду као у години њиховог рођења. Бруто стопа репродукције, као сума специфичних стопа фертилитета, рачунатих за живорођену женску децу, представља горњу границу репродукције, пошто се не узима у обзир морталитет женског становништва у периоду 15 до 49 година живота. Укључивањем вероватноћа доживљења старости до 50 година живота женског становништва добијају се нето стопе репродукције, као показатеља вероватног нивоа репродукције. Вредност нето стопе репродукције равна јединици значи да се становништво репродукује (проста репродукција); ако је вредност већа од јединице, становништво ће се увећавати (проширена репродукција), а испод јединице значи да се становништво не обнавља (умањена репродукција) и да се може очекивати и опадање укупног броја становништва. При тумачењу резултата мора се имати у виду њихов фиктивни карактер, пошто се у израчунавању полази од хипотезе да ће фертилитет сада рођене женске деце у току целог фертилног периода бити еквивалентан оном код жена фертилног периода у посматраној години, и да ће морталитет бити непромењен и једнак оном из године посматрања. Без обзира на све, ако је нето стопа репродукције дуже време ниска, односно испод јединице, то сигурно значи да становништво испољава депопулационе тенденције.

Међутим, на основу резултата истраживања и посебно израчунатих стопа укупног фертилитета (SUF_t), а услед нерасполагања подацима о броју живорођених - према полу и старости мајке, за период 1950-1955. и за 1959. годину, једноставним поступком добијене су апроксимативне бруто стопе репродукције за овај период:

$$\text{aproks. } R_t = SUF_t * 0.485$$

С обзиром на то да се у рачунању бруто стопе репродукције узимају у обзир само женска живорођена деца, стопа укупног фертилитета множи се са 0.485, као пропорцијом женске у укупној живорођеној деци у дужем периоду, полазећи од правилности да се, готово код свих популација, на 100 женске рађа око 106 до 107 мушке живорођене деце.

За сав преостали период посматрања до 1979. године закључно, захваљујући расположивости података о броју живорођених - према полу и старости мајке, рачунате су бруто стопе репродукције (у старосном интервалу од 10 до 54 године, и то појединачно за старости од 15 до 34 године и по петогодишњим старосним групама: 10-14, 35-39, ..., 50-54), на следећи начин (уз претходно пропорционално распоређивање броја женске живорођене деце са непознатом старосћу мајке на познате старости):

$$R_t = \sum \frac{N_{f,t,x_1-x_2}}{P_{f,t,x_1-x_2}} * 5$$

где N_{f,t,x_1-x_2} значи број живорођене женске деце мајки старих од $x_1 - x_2$ године.

За период посматрања од 1980. бруто стопе репродукције рачунате су на бази података о броју женске живорођене деце - према појединачним годинама старости мајке (x).

$$R_t = \sum \frac{N_{f,t,x}}{P_{f,t,x}}, \quad x = 10, 11, \dots, 54$$

Нето стопе репродукције рачунате су за Републику Србију, за подручја централне Србије и Војводине, за период 1981-2007, као и за подручје Косова и Метохије, и то од 1981 до 1997. године, на бази претходно израђених скраћених апроксимативних таблица морталитета за поменути период посматрања. За разлику од бруто стопа, рачунатих за старосни интервал од 10 до 54 године, нето стопе репродукције рачунате су од 15 до 49 година, и то помоћу следећег обрасца:

$$R_{0,t} = \sum \left(\frac{N_{f,t,x}}{P_{f,t,x}} * \frac{l_{f,t,x}}{100000} \right)$$

где $l_{f,t,x}$ значи број живих жена старих x година, интерполираних на бази вредности l_{f,t,x_1-x_2} из одговарајућих скраћених таблица морталитета.

До 1980. године закључно, за рачуницу су коришћене Детаљне таблице морталитета и следећи образац:

$$R_{0,t} = \sum \left(\frac{N_{f,t,x_1-x_2}}{P_{f,t,x_1-x_2}} * 5 * \frac{l_{f,t,x_1}}{100000} \right)$$

где l_{f,t,x_1} значи број живих жена старих x_1 годину, из одговарајућих детаљних таблица морталитета.

• УМРЛИ

Општа стопа морталитета (m_t) представља однос броја умрлих (M_t) и процењеног броја становника (P_t) у години посматрања (t):

$$m_t = \frac{M_t}{P_t} * 1000$$

Специфичне стопе морталитета рачунате су за старосни интервал од 0 до 85 и више година по петогодишњима и, посебно, за старост од 0 година, и то према обрасцу:

$$m_t = \frac{M_{t,x_1-x_2}}{P_{t,x_1-x_2}} * 1000$$

где M_{t,x_1-x_2} значи број умрлих у старости $x_1 - x_2$ у години посматрања (број умрлих непознате старости пропорционално је распоређен на познате старости).

Стопа морталитета одојчади (m_o^t) дефинише се као број умрле одојчади на 1000 живорођених у години посматрања:

$$m_o^t = \frac{M_o^t}{N_t} * 1000$$

Стопа перинаталног морталитета дефинише се као однос броја мртворођене деце и деце умрле у првој недељи живота на 1000 укупно рођене деце у години посматрања:

$$m_p^t = \frac{N_{mr}^t + M_{o(0-6)}^t}{N_{mr}^t + N_t} * 1000$$

Просечна старост умрлих - према полу, означава средње године старости умрлих лица (аритметичка средина). Изведена је на основу следећег обрасца (за старосни интервал од 0 до 85 и више година, по петогодишњима):

$$\bar{A} = \frac{\sum M_{p,t,x1/x2(x1+2,5)}}{\sum M_{p,t,x1/x2}}$$

где $M_{p,t,x1/x2}$ означава број умрлих у години посматрања, према полу, старих од x_1 до x_2 године.

На аналоган начин рачунати су и следећи показатељи: **просечна старост мајке** - према реду рођења живорођене деце; **просечна старост мајке** - према реду рођења мртворођене деце; **просечна старост супружника** при закључењу брака; **просечна старост супружника** при закључењу првог брака и **просечна старост мужа и жене при разводу брака**.

Стопа природног прираштаја (j_t) представља однос годишњег вишка рођених над умрлима, према просечном броју становника, односно разлику између стопе наталитета и стопе морталитета, у години посматрања (t):

$$j_t = \frac{N_t - M_t}{P_t} * 1000 \quad \text{или} \quad j_t = n_t - m_t$$

Витални индекс (i_v) дефинише се као однос броја живорођених према броју умрлих у години посматрања:

$$i_v = \frac{N_t}{M_t} * 1000$$

• БРАКОВИ

Стопа нупцијалитета - закључених бракова (z_t), где је t година посматрања:

$$z_t = \frac{Z_t}{P_t} * 1000, \quad \text{где је } Z_t \text{ број закључених бракова.}$$

Стопа диворцијалитета (r_t) - представља однос броја разведених бракова (R_t) и процењеног броја становника (P_t) у години посматрања (t):

$$r_t = \frac{R_t}{P_t} * 1000$$

Стопе разведених на 1000 закључених бракова (rz_t):

$$rz_t = \frac{R_t}{Z_t} * 1000$$

Процене и пројекције становништва

Процене становништва

Подаци о укупном броју становника процењени су на основу резултата пописа становништва спроведених 1953, 1961, 1971, 1981, 1991. и 2002. године, као и годишњих резултата обраде статистике природног и механичког кретања становништва.

За последњи међупописни период, од 1991. до 2002. године, подаци су кориговани на бази коначних резултата Пописа 2002. године.

Подаци о становништву - према старости и полу, процењени су на основу стања 31. марта 2002. године (попис) и броја живорођених, умрлих, досељених и одсељених лица, дистрибуираних према календарској години рођења и полу, и то на нивоу округа и општина у њиховом саставу. Укупно процењено становништво, по полу, у Републици Србији, централној Србији и Војводини, представља збир укупног процењеног становништва одговарајућих општина.

При изради ових процена, коришћени су следећи подаци на нивоу насеља:

- Резултати пописа становништва 31. марта 2002. године, према полу и календарској години рођења ($P_{\text{попис}}$);
- Резултати обраде статистике рођених у периоду 2002-2008, односно број живорођених, према полу, у базној години и слепописним годинама (N_{2002} , N_{2003} , N_{2004} , N_{2005} , N_{2006} , N_{2007} и N_{2008});
- Резултати обраде статистике умрлих у периоду 2002-2008, односно број умрлих према полу и календарској години рођења, у пописној и наредним годинама (M_{2002} , M_{2003} , M_{2004} , M_{2005} , M_{2006} , M_{2007} и M_{2008});
- Резултати обраде статистике унутрашњих миграција E_{2003} , и то: број досељених и одсељених, према полу и календарској години рођења, у базној години и слепописним годинама (I_{2002} , I_{2003} , I_{2004} , I_{2005} , I_{2006} , I_{2007} и I_{2008} односно E_{2002} , E_{2003} , E_{2004} , E_{2005} , E_{2006} , E_{2007} и E_{2008}).

Пошто се подаци пописа становништва односе на 31. март 2002. године, а процене на средину године, у години пописа становништва најпре је извршено свођење броја становника на стање 1. јануар 2002. године (P_p).

$$P_{p(1. \text{јануар } 2002)} = P_{\text{попис}} - N_{\text{јануар-март } 2002} + M_{\text{јануар-март } 2002} - I_{\text{јануар-март } 2002} + E_{\text{јануар-март } 2002} \quad (1)$$

P_p - почетак године

Затим је израчунат број становника 31. децембра 2002. године (P_k), односно 1. јануара 2003. године, на бази природног прираштаја и салда миграције:

$$P_{k(31. \text{децембар } 2002)} = P_{p(1. \text{јануар } 2002)} + (N_{2002} - M_{2002}) + (I_{2002} - E_{2002}) \quad (2)$$

P_k - крај године.

Процена становништва средином 2002. године (30. јуни) представља просек броја становника 1. јануара и 31. децембра 2002. године.

$$P_{(\text{просек } 2002)} = (P_{p(1. \text{јануар } 2002)} + P_{k(31. \text{децембар } 2002)}) / 2 \quad (3)$$

P - годишњи просек

За сваку поједину навршену годину старости (x), просечан број становника у 2002. години израчунат је на следећи начин:

$$P_{x(\text{просек } 2002)} = (P_{p(x+1)} + P_{k(x)}) / 2 \quad (4)$$

и то за вредности $x = 0, 1, 2 \dots 100$ и више година.

Процене становништва за сваку наредну, послепописну годину, изведене су на основу процене становништва 1. јануара посматране године и података о природном и механичком кретању становништва у тој години. Поступак за израду процена становништва почетком, средином и крајем посматране године, аналоган је поступку описаном у пописној години, и то према обрасцима (2), (3) и (4).

При изради процене становништва 2008. године, спроведене су методолошке корекције које се односе на коришћење резултата обраде статистике унутрашњих миграција у периоду 2002-2005. Тачније, број досељених (одсељених) обухвата само лица чије се претходно (будуће) пребивалиште налази на територији Републике Србије. Имајући у виду ову промену, кориговане су и процене становништва у 2002. и 2003. години.

Пројекције становништва

Поред процењеног броја становника, објављују се и подаци о будућем броју становника-према полу и старости, у периоду 2002-2032, за Републику Србију, централну Србију и Војводину, и то варијанта средњег фертилитета са миграцијама.

Пројекције становништва урађене су у пет варијанти: ниска, средња, висока, затим варијанта константног фертилитета и морталитета и варијанта нултог миграционог салда. Прве три варијанте имају исту комбинацију хипотеза о морталитету и миграцијама, а међусобно се разликују само према усвојеној варијанти о фертилитету. Четврта варијанта рађена је на основу хипотеза о миграцијама као у прве три варијанте, али је претпостављен константан фертилитет и морталитет. Пета варијанта, у односу на средњу варијанту, разликује се једино у погледу хипотезе о миграцијама - овог пута претпостављен је нулти миграциони салдо. Последње две варијанте имају аналитички карактер, а не прогностички.

Хипотезе о будућем кретању фертилитета обухватају четири варијанте (константну, ниску, средњу и високу), а исказане су преко нивоа стопе укупног фертилитета. Хипотезе, поред вредности стопе укупног фертилитета (СУФ), укључују и претпоставке о дистрибуцији рођења - по старости мајке. Избор конкретне дистрибуције извршен је у зависности од досадашњих тенденција у кретању вредности специфичних стопа фертилитета - по старости, затим актуелно достигнуте вредности тог показатеља, као и од претпостављеног нивоа стопе укупног фертилитета у пројекционом периоду.

Хипотезе о будућем кретању морталитета обухватају две варијанте - константну и променљиву. У константној варијанти (која пре свега има илустративни карактер) претпостављено је задржавање нивоа смртности - по старости и полу, у читавом пројекционом периоду на нивоу смртности из Скраћених таблица морталитета за 2002. годину. Код променљиве варијанте узете су у обзир досадашње промене у погледу кретања морталитета становништва Републике Србије, као и трендови у развијеним земљама, на основу чега су постављене претпоставке највероватнијим променама које се могу очекивати током пројекционог периода.

За цео пројекциони период предвиђене су две варијанте хипотеза о миграцијама, варијанта нултог миграционог салда, која је аналитичка и заснива се на претпоставци о нултом миграционом салду - по старости и полу, током читавог пројекционог периода. Све остале варијанте укључују миграциону компоненту, и то на бази претпоставки о очекиваним миграцијама. Приликом постављања хипотеза о очекиваним миграцијама имало се у виду да су се у протеклој деценији највеће промене десиле баш у домену миграторних кретања, и да ће у прве две деценије овог века она бити под великим утицајем претходних догађаја, али и предвиђања у смеру привредног опоравка земље и њеног бржег укључивања у европску интеграцију.

Објашњење знакова

-	=	нема појаве
...	=	не располаже се податком
0	=	податак је мањи од 0,5 од дате јединице мере
0,0	=	податак је мањи од 0,05 од дате јединице мере
1/	=	ознака за напомену у табели
//	=	непотпун, односно недовољно проверен податак
*	=	исправљен податак

SHORT METHODOLOGICAL EXPLANATIONS AND REMARKS

Data sources

Data on births, deaths and marriages are collected from and submitted by registrars, and those on divorces are obtained from courts. Before World War II, those data were based on ecclesiastical sources and only an insignificant part of them were sent by State registrars. The Law on Marriages and that on State Registers on Births, Deaths, Marriages and Divorces, which came into force in 1946, pass this matter on the exclusive authority of State bodies.

The State Statistical Office of that time did not implement right away individual statistical forms. Data were based on summary overviews, which covered only data on the total number of births and deaths by sex, and on the total number of marriages and divorces (data on divorces were collected for the first time starting from 1946).

Since the beginning of 1950, the statistics has been receiving summary reports and, as it has already been mentioned, individual forms for every birth, death and marriage, and since 1952 those for divorces. The individual forms processed, one obtains final results of demographic statistics. They show the situation according to persons' place of permanent residence and time of event occurrence.

Namely, in line with the regulations on keeping registers, births, deaths and marriages are compulsorily recorded in registers of respective regions whether the relevant persons are their residents or not. However, when the data are in the course of processing, they are aggregated according to the residence (of the infant's mother, deceased person, i.e. the groom). As for divorces, they are aggregated according to the last joint spouses' residence. Thus, the results of demographic statistics are based on the residence principle, which agrees with the concept of permanent population applied in population censuses.

Data on population migrations in the Republic of Serbia over the period 1988-2007 originate from the regular statistical monitoring of the occurrence at the level of the Republic, established in 1988. Namely, each case of residence change is due to be declared through a statement of change of domicile, which contains information on the previous residence, i.e. the new place of residence, except with the first signing in or out in/from the records on change of domicile. Data for migrational statistics are drawn from citizens' statements or documents and submitted to the residence records service.

Coverage and comparability

Based on the findings from the analysis of population census data and on the results of vital statistics controls, performed according to the sampling method at the end of 1955 and over 1967-1970, an almost complete coverage is assumed to be achieved starting from 1953 for all main vital events. The control carried out in 1958, referring to the coverage of the number of divorces, showed that the coverage was practically complete.

Legal basis

The Law on the System of Statistical Surveys, adopted by the Federal Assembly ("Official Journal" n° 80/94), regulates the "system of statistical surveys made up of uniform methodologies, statistical standards of collecting, processing and publishing data of statistical surveys".

Statistical surveys are defined by the five-year program of statistical surveys. The Federal Assembly, in line with article 3 of the Law on Statistical Surveys, adopted the Decision on Statistical Survey Program Definition over the period 2001-2005 ("Official Journal of FRY" n° 54/2001). The Program makes provision for the population statistics to carry out annual surveys related to: births statistics (statistical form of birth – form Dem-1), deaths statistics (statistical form of death – form Dem-2), marriages statistics (statistical forms of marriage – form Dem-3), divorce statistics (statistical form on divorce – form Rb-1) and migrational statistics – internal migrations (statistical form – statement of migration, form PP-1 and PP2).

Except for the Law on Statistical Surveys, as the legal basis for filling in statistical forms of population statistics, important are also: the Law on Nationality ("Official Journal of FRY", n° 45/79, 13/83, 135/04), the Law on Registrars ("Official Journal of FRY", n° 15/90, and "Official Journal of RS", n° 57/2003), the Law on Marriages and Family Relations ("Official Journal of FRY", n° 22/80, and "Official Journal of RS", n° 11/88) and the Law on Health Care ("Official Journal of RS", n°s: 17, 26, 50/92, 52, 53, 67/93, 48/94, 25/96, 18/2002, 107/05).

Methodological explanations

Here are presented only short explanations on definitions of reference units and selected characteristics, while detailed explanations for the statistics of population natural changes are to be found in Methodological Materials of the Statistical Office of the Republic of Serbia (Methodologies and Standards volumes 5 and 6/2004 and volume 7/2005). Detailed methodological explanations for the previous period are printed in Methodological Materials of the Federal Statistical Office, volumes 365 - 368 (from 1993): Instructions for filling-in statistical forms for births, deaths and marriages intended for registrars and Instructions for filling-in statistical forms for divorces intended for judges as well as in Methodological Materials of the Federal Statistical Office from 1988, volumes: 310, 313, 319 and 321, i.e. volumes 215 and 144. Methodological explanations on the statistical survey on internal migration are given in Methodological Materials from 1989, volume 342, valid from 1988.

Definitions of reference units in the vital statistics

In birth statistics the reference unit is any born, live-born and still-born child.

A live-born child is a child who shows signs of life (breathing, i.e. heart beating) after birth, even for short, independently on the duration of the pregnancy. If the child dies soon after the birth, she/he is first registered as live-born and then as deceased. If a child is born, i.e. extracted from the mother's body with no sign of life, i.e. if she/he does not breath or show any sign of life, such as heart beating or muscle movements, and was carried over 28 weeks (7 lunar months), she/he is considered a *stillborn (late foetal death)*.

In death statistics the reference unit is any deceased person.

In marriage statistics the reference unit is any legal marriage, and in divorces statistics any divorce that was nullified by legal irreversible decision of competent court, i.e. declared null.

In internal migration statistics the reference unit is any person who has changed her/his place of residence, i.e. has permanently moved from one locality to another.

Explanations on selected characteristics

Age. The age is shown in *completed* years. It is calculated on the basis of the date of birth of a respective person and the date of event occurrence. In most tables, the age is shown in individual years and in five-year age groups, and in selected tables (estimated population, deaths – by causes of deaths, migrations) by large, specific age contingents. With dead infants, the age is also presented in months, days and hours.

Marital status. Only the legal marital status is taken into consideration. Therefore, married persons are persons who were married in line to legal provisions of the Marriage Act at the time of the occurrence. Divorced persons are persons which marriage has been legally nullified. Persons which married has ceased due to the death of the other spouse are taken to be widowed, and persons who have never been married are considered single. For persons who lived in consensual union, taken into account is their legal marital status, independently of the union.

National and ethnic affiliation. In line with the Constitution of the Republic of Serbia, which guarantees citizens the freedom of expression of national affiliation, the citizen may not declare her/his national affiliation. The data on national affiliation is provided by free will of the person (when marrying, divorcing or migrating), while that of the mother and father (in case of births) and of the deceased person is provided by the declarant of births, i.e. death.

Data on population natural and mechanical changes for this characteristic are aggregated according to the classification of national affiliation, which was applied in the 2002 Population Census.

Highest completed educational attainment. Means the highest completed school in which a person has obtained the highest possible degree of education regardless of whether it has been attained through completing a regular school or school which replaces a regular one, i.e. by passing an exam in regular school or finishing some course for regular schooling. Data on highest completed educational attainment are published according to the following groups: without education, incomplete primary school, primary education, secondary education, education, high and higher education.

Activities. Shown are persons aged 15 years and over broken down on economically active persons performing an occupation, economically active persons not performing an occupation, recipients and dependants.

Occupation. Shown are *economically active persons performing an occupation*, by type of concrete work which they perform for living.

During the processing, all occupations were classified according to the classification of occupations used for the 2002 Population Census.

The category *recipients* comprises all the persons which means of subsistence come from their regular income such as: pension (old-age, disability or family pensions), estate income (renting of apartment, house, land, shop etc.), or other personal income (disability, social relief, alimentation, scholarship etc.).

The category of *dependants* consists of persons without their own means of subsistence or having insignificant means and are supported mostly by parents, spouse, cousin or other persons including legal entities.

Order of child birth. To determine the order of child birth, both in live births and stillbirths, one takes into account all previous live births, i.e. stillbirths (legitimate or illegitimate).

Birth weight is the first weight of the newborn after birth, expressed in grams. Risk weight is defined as low (less than 2,500 grams), very low (less than 1,500 grams) and extremely low (less than 1,000 grams).⁵

Birth length is the first length of the newborn after birth and expressed in centimeters.⁶

Gestational age is the duration of child-bearing expressed in completed weeks.⁷

Legitimate or illegitimate child. All live births and stillbirths have been classified according to this concept. A legitimate child is that born within marriage contracted according to the Law on Marriages and Family Relations.

⁵ According to the International Statistical Classification of Diseases and Related Health Problems, 10th Revision, Volume 2.

⁶ Ibid

⁷ Ibid

Marriage duration. In births and divorce statistics, marriage duration is a derived concept expressed in completed years of legal marriage. In births statistics, the number of completed years of marriage duration represents the difference between the date of marriage celebrated and that of child birth. With divorces, the number of years of marriage duration is derived as the difference between the date of divorce and that of marriage celebrated.

Place of delivery and birth medical attendance. All children, live born and stillborn, are classified according to this concept into two groups: "in health organization" and "other place". Children born in hospital or maternity facility fall into the group "in health organization" and are considered having benefited of a complete medical attendance. The group "other place" comprises children not born in a health organization. Those birth cases are further on broken down according to the concept of "medical attendance". If medical attendance was provided by a physician or graduated midwife, the delivery was classified under "medical attendance". In all other cases the delivery is classified under "without medical attendance".

The number of divorces refers to marriages divorced by court order.

The number of dependant children in current marriage. In divorce statistics, the "number of dependent children born in current marriage" (marriage being divorced) include the children of divorced parents without own income for living regardless of where they are or of whether they depend on their parents or someone else. Those children are classified according to the person they are given to, into five groups, being as follows: husband, wife, husband and wife, other persons, institution.

Cause of death is defined as all those diseases, morbid conditions or injuries which either resulted in or contributed to death, and the circumstances of the accident or violence which produced any such injuries. Data about cause of death are based on concept of the main cause of death. *The main cause of death* is defined as the disease or injury which initiated the train of morbid events leading directly to death, or the circumstances of the accident or violence which produced the fatal injury.⁸ From 1990 to 1996 data about the main cause of death are classified by International Statistical Classification of Diseases and Related Health Problems, 9th Revision. Since 1997 the data processing of mortality statistics is based on the International Statistical Classification of Diseases and Related Health Problems, 10th Revision. Although the two revisions are not directly comparable with each other, the data for the previous period have been reduced to this Classification based on the Conversion List, so that they are comparable at least at the level of main groups.

Death by violence is the result of accidents (all types of motor vehicles collision, falls, drownings, accidents caused by smoke, fire and flame, fire arms etc.), suicides, homicides and "other" (violent death of undetermined intent, legal interventions and operations of war, complications of medical and surgical care).

Data processing

The main material of the statistics of population natural and mechanical changes is collected and corrected in regional offices of the Statistical Office of the Republic of Serbia (SORS), and tables of processing results (documentation tables) are produced in SORS according to the uniform Program of Surveys for the period 2001-2005.

The processed data for 2008 include all the characteristics indicated in the forms of the statistics of population natural and mechanical changes.

⁸ Ibid

EXPLANATORY NOTES AND CALCULATION METHODS OF MAIN DEMOGRAPHIC INDICATORS

Based on population estimates by sex and age over the period 1948-2007, which are required for producing a great number of statistical-analytical indicators, then based on corresponding processing results of the statistics of population natural and mechanical changes over the period 1950-2007, the following analytical indicators have been calculated according to a more-or-less standard procedure for the Republic of Serbia, the territory of Central Serbia, Vojvodina, and up to 1997, for the territory of Kosovo and Metohia, for each year in the reference period:

• POPULATION

The mean age of population, by sex, is the mean age of its members (arithmetic mean). It has been derived according to the following formula (for the age interval from 0 to 85 and over, by individual age):

$$\bar{A} = \frac{\sum P_{p,t,x(x+0,5)}}{\sum P_{p,t,x}}$$

where $P_{p,t,x}$ denotes the number of population estimated in mid-reference year (t), by sex, aged x.

The ageing index of population, by sex is an important indicator, which value points out the demographic process of population ageing: the ageing index, which value is not greater than 20 of index points, shows that the population is extremely young, and that of over 40 index points indicates that the population is aged. It has been established according to the ratio between the number of population aged 60 and over, by sex, and the corresponding number of population aged 0 to 19, based on the formula given below:

$$i_s = \frac{P_{p,t,60+}}{P_{p,t,0-19}} * 100$$

The index of functional (dependant) population, as an indicator of harmony/disharmony of the population age structure, points out demographic and numerous economic and social consequences of population ageing process. It represents the ratio of the number of population aged 0 to 14 and 65 and over (dependant population) according to the corresponding number of population aged 15 to 64 (economically active population):

$$i_f = \frac{(P_{t,0-14}) + (P_{t,65+})}{P_{t,15-64}} * 100$$

The total population of working age (working contingent) represents the sum of estimated male and estimated female population aged 15-64. Up to 2002 estimated female population aged 15-59 was calculated.

$$P_{rk} = P_{m,15-64} + P_{f,15-64}$$

The share of female fertile population in the total population (F) has been calculated as follows:

$$F = \frac{P_{ft,15-49}}{P_t} * 100$$

• BIRTHS

The general natality rate (n_t) represents the ratio between the number of live births (N_t) and the estimated number of population (P_t) in the reference year (t):

$$n_t = \frac{N_t}{P_t} * 1000$$

The general fertility rate (the number of live births per 1000 females aged from 15 to 49) represents the ratio between the number of live births over a one-year period (N_t) and the estimated number of females in mid-reference year, aged from 15 to 49 ($P_{f,t,15-49}$):

$$f_t = \frac{N_t}{P_{f,t,15-49}} * 1000$$

Specific fertility rates represent the ratio between the number of live births to mothers of a specific age (the number of live births for which the mother's age is unknown has been proportionally distributed into known age) and the estimated number of female population of the same age:

$$f_{t,x_1-x_2} = \frac{N_{t,x_1-x_2}}{P_{f,t,x_1-x_2}} * 1000$$

where N_{t,x_1-x_2} denotes the number of live births born to mothers aged $x_1 - x_2$, and P_{f,t,x_1-x_2} is the estimated number of female population aged $x_1 - x_2$.

Total fertility rates (TFR_t), is the total number of live births per one woman, i.e. the sum of corresponding specific fertility rates and has been calculated for the age interval from 15 to 49 by five-year periods according to the following formula:

$$TFR_t = \frac{5 * \sum f_{t,x_1-x_2}}{1000}$$

The rate of stillbirths (n_{sb}^t) is defined as the number of stillbirths per 1000 live births in the reference year:

$$n_{sb}^t = \frac{N_{sb}^t}{N_t} * 1000$$

Gross and net reproduction rates represent specific demographic indicators, which are crucial for having a complete insight in the reproduction evolution (population renewal) which can be diminished, simple or enlarged. The gross and net rates of population reproduction are calculated on the basis of data on the part of the population being able to augment, i.e. reproduce population, thus on the basis of the number of fertile female population (from 15 to 49 years of age) and the number of live births of female children during a calendar year.

The reproduction rates of female population show the average number of live born female children per one live born female child during the entire procreation period, i.e. the extent to which they will reproduce if reproduction conditions (fertility and mortality) are the same as at their date of birth. The gross reproduction rate, as the sum of specific fertility rates, calculated for female live births, represents the upper limit of reproduction as the mortality of the female population from 15 to 49 years of age is not taken into account. By including probabilities of reaching the age of 50 years of the female population one obtains net reproduction rates taken to be the indicators of the probable reproduction level. If the value of the net reproduction level equals 1, it means that the population reproduces (simple reproduction); if the value is greater than 1, the population will grow (enlarged reproduction), and if it is under 1 it means that the population is not renewing (diminished reproduction) and that a fall of the total population can be expected. Their fictive character should be taken into consideration in the interpretation of the results as, when calculating them, one proceeds from the hypothesis that the fertility of currently born female children will be, during the entire fertility period, equal to that of women in the reference year, and that the mortality will remain unchanged and equal to that from the reference year. Notwithstanding, if the net reproduction rate has been low for a longer period of time, i.e. under 1, it certainly means that the population shows depopulation tendencies.

Nevertheless, based on the survey results and particularly of calculated total fertility rate (TFR_t), and in the absence of data on the number of live births, by sex and mother's age, for the period 1950-1955, and for 1959, approximate gross reproduction rates are obtained by simple procedure for the mentioned period:

$$\text{approx. } R_t = TFR_t * 0.485$$

Knowing that, for calculating gross reproduction rates, only female live births are taken into account, the total fertility rate is multiplied with 0.485, as the proportion of female children in total live born of female children in a longer period of time. All this when one proceeds from the regularity that, in almost every population, there are approximately 106 to 107 male live births per 100 female children.

For the remaining part of the reference period up to 1979 included, owing to the availability of data on the number of live births, by sex and mother's age, gross reproduction rates (in the age interval from 10 to 54 years of age, individually for years of ages from 15 to 34, in five-year age groups 10-14, 35-39, ..., 50-54) have been calculated as follows (the number of female live births of unknown mother's age being previously proportionally distributed to known ages):

$$R_t = \sum \frac{N_{f,t,x_1-x_2}}{P_{f,t,x_1-x_2}} * 5$$

where N_{f,t,x_1-x_2} means the number of female live births of mothers aged $x_1 - x_2$.

For the reference period from 1980, the gross reproduction rates have been calculated on the basis of data on the number of female live births, by individual age groups of the mother (x).

$$R_t = \sum \frac{N_{f,t,x}}{P_{f,t,x}}, x = 10, 11, \dots, 54$$

Net reproduction rates have been calculated for the Republic of Serbia, for the territory of Central Serbia and Vojvodina for the period 1981-2007, as well as for the territory of Kosovo and Metohia from 1981 to 1997, on the basis of previous Abridged approximate mortality tables for respective reference periods. In contrast to gross rates, based on the age interval from 10 to 54 years, net reproduction rates have been calculated from 15 to 49 years of age as follows:

$$R_{0,t} = \sum \left(\frac{N_{f,t,x} * l_{f,t,x}}{P_{f,t,x} * 100000} \right)$$

where $l_{f,t,x}$ denotes the number of live females aged x , interpolated on the basis of the values l_{f,t,x_1-x_2} from corresponding abridged mortality tables.

Up to 1980 included, detailed mortality tables and the following formula were used for the calculation:

$$R_{0,t} = \sum \left(\frac{N_{f,t,x_1-x_2} * 5 * l_{f,t,x_1}}{P_{f,t,x_1-x_2} * 100000} \right)$$

where l_{f,t,x_1} denotes the number of live females aged x_1 from Corresponding detailed mortality tables.

• DEATHS

The general mortality rate (m_t) represents the ratio between the number of deaths occurring year (M_t) and the estimated number of population (P_t) in the reference year (t):

$$m_t = \frac{M_t}{P_t} * 1000$$

Specific mortality rates have been calculated for the age interval from 0 to 85 and over by five-year periods, and particularly for years of age of 0, according to the formula below:

$$m_t = \frac{M_{t,x_1-x_2}}{P_{t,x_1-x_2}} * 1000$$

where M_{t,x_1-x_2} is the number of deaths aged $x_1 - x_2$ in the reference year (the number of deaths of unknown age has been proportionally distributed to known ages).

The infant mortality rate (m_o^t) is defined as the number of infant deaths per 1000 live births in the reference year:

$$m_o^t = \frac{M_o^t}{N_t} * 1000$$

The perinatal mortality rate (m_p^t) is defined as the ratio between the number of stillbirths and early neonatal deaths (0-6 days) per 1000 total births in the reference year:

$$m_p^t = \frac{N_{mr}^t + M_{o(0-6)}^t}{N_{mr}^t + N_t} * 1000$$

The mean age at death, by sex, is the mean age of the deceased (arithmetic mean). It has been calculated according to the following formula (for the age interval from 0 to 85 and over, by five-year periods):

$$\bar{A} = \frac{\sum M_{p,t,x1/x2(x1+2,5)}}{\sum M_{p,t,x1/x2}}$$

where $M_{p,t,x1/x2}$ denotes the number of the deceased in the reference period, by sex, aged from x_1 to x_2 .

Similarly, the following indicators have also been calculated: **mother's average age** – by order of live births; mother's average age – by order of stillbirths; **bride's average age** at the time of marriage celebration; spouses' average age at the time of first marriage celebration and **husband's and wifes average age** at the time of divorce.

The natural increase rate (j_t) represents the ratio between the annual surplus of births over deaths, according to the average number of population, i.e. the difference between the rate of natality and that of mortality, in the reference year (t):

$$j_t = \frac{N_t - M_t}{P_t} * 1000 \quad \text{or} \quad j_t = n_t - m_t$$

The vital index (i_v) is defined as the ratio between the number of live births and that of deaths in the reference period:

$$i_v = \frac{N_t}{M_t} * 1000$$

• MARRIAGES AND DIVORCES

The marriage rate (z_t) – where t is the reference year.

$$z_t = \frac{Z_t}{P_t} * 1000 \quad \text{where } Z_t \text{ is the number of marriages.}$$

The **divorce rate** (r_t), represents the ratio between the number of divorces and the estimated number of population (P_t) in the reference year (t):

$$r_t = \frac{R_t}{P_t} * 1000$$

The **rate of divorces per 1000 marriages** (rz_t):

$$rz_t = \frac{R_t}{Z_t} * 1000$$

Estimates and projections of population

Population estimates

The data on the total number of population are based on the results of population censuses carried out in 1953, 1961, 1971, 1981, 1991 and 2002, as well as on annual results of population natural and mechanical changes statistics.

For the last inter-census period from 1991 to 2002, the data have been corrected on the basis of the 2002 Census final results.

Data on population, by sex and age, have been estimated on the basis of the situation on 31 March 2002 (Census) and the number of live births, deaths, immigrants and emigrants, distributed by the calendar year of birth and sex at the level of regions and municipalities thereof. The total estimated population, by sex, in the Republic of Serbia, Central Serbia and Vojvodina, represents the sum of the total estimated population of respective municipalities.

The following data at the level of settlements have been used for producing these estimates:

- The results of the Population Census of 31 March 2002, by sex and the calendar year of birth (P_{popis}) – Popis = Census);
- The results of the processing of births statistics in period 2002-2008, i.e. the number of live births, by sex, in the base year and post-census years (N_{2002} , N_{2003} , N_{2004} , N_{2005} , N_{2006} , N_{2007} and N_{2008});
- The results of the processing of deaths statistics over 2002-2008 and N_{2007} , i.e. the number of deaths by sex and calendar year of birth, in the reference year and the ones that follows (M_{2002} , M_{2003} , M_{2004} , M_{2005} , M_{2006} , M_{2007} and M_{2008});
- The results of the processing of internal migrations statistics over 2002-2006: the number of immigrants and emigrants, by sex and calendar year of birth, in the base year and post-census years (I_{2002} , I_{2003} , I_{2004} , I_{2005} , I_{2006} , I_{2007} and I_{2008} that is E_{2002} , E_{2003} , E_{2004} , E_{2005} , E_{2006} , E_{2007} and E_{2008}).

As the data of the Population Census refer to 31 March 2002, and the estimates to mid-year, the number of population in the census year have first been reduced to the number of population as of 1st January 2002 (P_p).

$$P_p (\text{1st January 2002}) = P_{\text{census}} - N_{\text{January-March 2002}} + M_{\text{January-March 2002}} - I_{\text{January-March 2002}} + E_{\text{January-March 2002}} \quad (1)$$

P_p – beginning of year

Then one has calculated the number of population on 31st December 2002 (P_k), i.e. on 1st January 2003, on the basis of the natural increase and migrational balance:

$$P_{k(31st\ December\ 2002)} = P_{p(1st\ January\ 2002)} + (N_{2002} - M_{2002}) + (I_{2002} - E_{2002}) \quad (2)$$

P_k – end of year.

Population estimates in mid-2002 (30 June) represent the average number of population on 1st January and 31st December 2002.

$$P_{(average\ 2002)} = (P_{p(1st\ January\ 2002)} + P_{k(31st\ December\ 2002)}) / 2 \quad (3)$$

P – annual average

For each completed year of age (x), the average number of population in 2002 has been calculated as follows:

$$P_{x(average\ 2002)} = (P_{p(x+1)} + P_{k(x)}) / 2 \quad (4)$$

for the values $x=0, 1, 2 \dots 100$ years of age and over.

Population estimates for each following post-census year, have been derived on the basis of population estimates on 1st January of the reference year and on data on population natural and mechanical changes in that year. The procedure for producing estimates at the beginning, middle and end of the reference years is identical to that described in the census year according to the formula (2), (3) and (4).

When producing population estimates in 2008, some methodological adjustments referring to the use of the results of the processing of internal migrations statistics over 2002-2005 have been made. To be more accurate, the number of immigrants (emigrants) covers only persons which previous (future) place of residence is located on the territory of the Republic of Serbia. Bearing in mind this change, population estimates for 2002 and 2003 have also been corrected.

Population projections

Besides population estimates, published are also data on the future number of population, by sex and age, for the period 2002-2032, for the Republic of Serbia, Central Serbia and Vojvodina, namely the variant of mean fertility with migrations.

Population projections have been produced in five variants: low, mean, high, and subsequently those of constant fertility and mortality and null migrational balance. The first three variants have the same combination of hypothesis on mortality and migrations, and differ mutually only in the adopted fertility variant. The fourth variant is based on the hypothesis on migrations alike in the first three variants, but constant fertility and mortality is supposed. The fifth variant, compared to the mean variant, is different only in the hypothesis on migrations – this time a null migrational balance is supposed. The last two variants are of an analytical and not prognostic character.

Hypothesis on the future fertility changes cover four variants (constant, low, mean and high), and they are expressed through the level of the total fertility. The hypothesis include (besides the values of the total fertility rate (TFR), the hypothesis on births distribution - by mother's age. The selection of a concrete distribution has been done according to hitherto tendencies in the movement of the values of specific fertility rates, by age, currently reached values of the respective indicator, as well as of the supposed level of the total fertility rate in the projection period.

Hypothesis on future mortality changes cover two variants – constant and variable. In the constant variant (which is primarily of illustrative character), supposed is the maintenance of the mortality level, by age and sex, in the entire projection period, at the mortality level from abridged mortality tables for 2002. For the variable variant, taken into account are hitherto changes of mortality movements of the population of the Republic of Serbia, as well as trends in developed countries, on the basis of which, hypothesis on the most probable changes that could be expected during the projection period have been set.

For the whole projection period, two variants of hypothesis on null migrations have been supposed for the projection periods, being the variant of the null migrational balance, which is analytical and based on the hypothesis on the null migrational balance, by age and sex, during the entire projection period. All other variants include the migrational component on the basis of expected migrations. When setting the hypothesis on expected migrations, one has taken into account that, during the past decade, the largest changes occurred in migrations, and that they will be, in the first two decades of this century, under a great influence of previous events and projections in the sense of economic revival of the country and its faster European integration.

Symbols

-	=	Not applicable
...	=	Data not available
0	=	Magnitude less than 0,5 of the unit employed
0,0	=	Magnitude not zero but less than 0,05 of the unit employed
1/	=	Footnote
//	=	Incomplete or insufficiently checked data
*	=	Corrected data

ПРЕГЛЕД ДОКУМЕНТАЦИОНИХ ТАБЕЛА У 2008. ГОДИНИ

РОЂЕНИ

R-1	Укупно рођени по окрузима и општинама према виталитету, а живорођени према полу, месту порођаја и брачности
R-1N	Укупно рођени по насељима према виталитету, а живорођени према полу, месту порођаја и брачности
R-1A	Живорођени, рођени на територији бивше СФРЈ и у иностранству
R-2	Живорођени, по општинама, према месецу рођења и занимању мајке и оца
R-2A	Просеци, индекси и стопе рођених, према месецу рођења, виталитету детета и типу насеља пребивалишта мајке
R-3	Живорођени, према старости мајке, брачности и реду рођења
R-4	Живорођени, према старости мајке, полу детета и реду рођења
RD-5	Живорођени, према старости мајке и реду рођења
RD-6	Живорођени, према полу и старости мајке
R-7	Живорођени, према реду рођења (у оквиру укупно рођене и живорођене деце мајке) и школској спреми мајке
RD-8	Живорођени, према старости мајке, реду рођења и школској спреми мајке
R-9	Живорођени, по реду рођења (у оквиру укупно рођене и живорођене деце мајке), активности и занимању мајке
RD-10	Живорођени, према активности и занимању мајке и реду рођења
RD-11	Живорођени, према реду рођења, броју сада живе деце и према старости мајке
RD-12	Живорођени, према старости мајке и оца и реду рођења
R-13	Живорођени, према националној припадности мајке и старости мајке
R-14	Живорођени, према старости мајке, полу детета и реду рођења
RD-15	Живорођени, према националној припадности мајке и реду рођења
R-16	Живорођени у браку према националној припадности мајке и трајању брака родитеља
RD-17	Живорођени у браку, према трајању брака родитеља, реду брака мајке и реду рођења детета у овом браку
R-18	Живорођени у браку, према школској спреми мајке и оца и реду рођења у овом браку
R-19	Живорођени у браку, према реду рођења у овом браку, активности и занимању оца и мајке
RD-20	Живорођени у браку, према занимању мајке и оца и реду рођења у овом браку
R-21	Живорођени у браку, према националној припадности мајке и оца
R-22	Живорођени, према реду рођења укупно и реду рођења живорођене деце и вероисповести мајке
R-23	Живорођени у браку, према вероисповести мајке и оца
R-24	Живорођени, према старости мајке, брачности детета и вероисповести мајке
R-25	Рођени, према маси детета при рођењу, врсти порођаја и старости мајке
RD-26	Живорођени ван брака, према реду рођења и старости мајке
RD-27	Живорођени ван брака, према школској спреми, активности, занимању и националној припадности мајке
R-28	Мртворођени, према старости мајке и брачности, активности и занимању мајке
R-29	Мртворођени, према старости мајке, полу, реду рођења и месту порођаја
RD-30	Основни подаци о мртворођеној деци
RD-31	Мртворођени, према реду рођења и старости мајке
R-32	Живорођени у вишеструким порођајима, према старости мајке и полу детета, врсти порођаја и виталитету
R-33	Живорођени ван брака, према школској спреми мајке, реду рођења, активности и занимању мајке
R-34	Живорођени, према телесној маси на рођењу, полу и периоду гестације
R-35	Живорођени, према телесној дужини на рођењу, полу и периоду гестације
R36	Рођени, према врсти урођене аномалије на рођењу, полу и старости мајке
R37	Живорођени, према телесној маси на рођењу, полу и старости мајке

1. УМРЛИ

SD-01.	Умрли и умрла одојчад, по окрузима и општинама, према полу, месту смрти и ко је утврдио смрт, лечењу и ко је дао податке о узроку смрти
S-1N.	Умрли и умрла одојчад, по насељима, према полу, месту смрти и ко је утврдио смрт, лечењу и ко је дао податке о узроку смрти
S-03.	Умрли, по општинама, према узроку смрти (103 узрока), полу и старости
SD-04.	Умрли, по узроку смрти (103 узрока) и полу, према старости и типу насеља места сталног становања
SD-05.	Умрли, према старости, полу и највишој завршеној школи
SD-06.	Умрли, према активности, занимању, полу, старости и типу насеља места сталног становања
SD-07.	Умрли, по старости, према брачном стању и типу насеља места сталног становања
S-08.	Умрли, по националној припадности и полу према старости (петогодишње групе старости)
SD-09.	Умрли, према националној припадности, полу и старости (десетогодишње групе старости)
S-10.	Умрли, по узроку смрти и полу, према старости и типу насеља места сталног становања (19 група узрока смрти)
S-11.	Умрли, по узроку смрти и полу, према старости (појединачни узроци смрти)
S-12.	Умрли услед малигних тумора
S-13.	Умрли услед болести крвотока
S-18.	Умрли, по узроку смрти, полу и активности, а за активне по занимању (19 група узрока смрти)
S-20.	Умрли, по општинама, према полу и месецу смрти
S-21.	Умрли, просеци и индекси, према полу и месецу смрти и типу насеља места сталног становања
S-22.	Умрли, према појединачним годинама старости и полу, према типу насеља места сталног становања
S-22P	Умрли, према години рођења, старости и полу
S-23.	Умрли, по узроку смрти и полу, према месту смрти и ко је утврдио смрт, лечењу и ко је дао податке о узроку смрти и по типу насеља места сталног становања
SD-25.	Умрли, према полу, старости, месту смрти, ко је утврдио смрт, лечењу и ко је дао податке о узроку смрти и по типу насеља места сталног становања

2. УМРЛА ОДОЈЧАД

S-26.	Умрла одојчад, по узроку смрти и полу, према старости и лечењу
S-26N.	Умрла одојчад, према полу и старости, по општинама
SD-27.	Умрла одојчад, према полу, узроку смрти и старости
SD-28.	Умрла одојчад, према старости и полу, према типу насеља места сталног становања
S-29.	Умрла одојчад по узроку смрти и полу, према гестационој старости
S-30.	Умрла одојчад, просеци и индекси, према полу и месецу смрти
S-31.	Умрла одојчад по старости и полу, према старости мајке и према типу насеља места сталног становања
S-32.	Умрла одојчад, према узроку смрти и старости мајке
S-33.	Умрла одојчад по старости и полу, према броју деце коју је до сада родила мајка умрлог одојчета
S-34.	Умрла одојчад, према старости, лечењу и највишој завршеној школи мајке
S-35.	Умрла одојчад, према старости, брачности и према активности мајке, а за активне према занимању
S-36.	Умрла одојчад, по узроку смрти и полу, према активности мајке, а за активне према занимању
SD-37.	Подаци о умрлој одојчади
S-37N1	Умрла одојчад, према телесној маси на рођењу, полу и старости мајке
S-37N2	Умрла одојчад, према телесној маси на рођењу, полу и периоду гестације
S-37N3	Умрла одојчад, према телесној висини на рођењу, полу и периоду гестације

3/A УМРЛИ НАСИЛНОМ СМРЋУ – УКУПНО

NS-01.	Умрли насилном смрћу по општинама, према пореклу насилне смрти и полу умрлог
NS-01N	Умрли насилном смрћу по насељима, према пореклу насилне смрти и полу умрлог
NS-02	Умрли насилном смрћу, према спољњем узроку смрти, полу и старости умрлих
NS-03.	Умрли насилном смрћу, према појединачном спољњем узроку смрти, полу и старости умрлих
NS-04.	Умрли насилном смрћу, према спољњем узроку смрти и полу, према природи повреде
NS-06.	Умрли насилном смрћу, просеци и индекси према полу и месецу смрти
NS-07.	Основни подаци о умрлима насилном смрћу
NS-09.	Умрли насилном смрћу, према полу, активности и занимању

3/B УМРЛИ УСЛЕД НЕСРЕЋНОГ СЛУЧАЈА

NS-05.	Умрли, несрећним случајем по окрузима, општинама и према спољњем узроку смрти
NS-10.	Умрли, услед несрећног случаја, по спољњем узроку смрти и полу, према старости
NSD-11.	Основни подаци о умрлима услед несрећног случаја
NSD-12.	Умрли, услед несрећног случаја, према спољњем узроку смрти, полу и старости
NS-13.	Умрли, услед несрећног случаја, по спољном узроку смрти и полу према месецу смрти
NS-14.	Умрли, услед несрећног случаја, просеци и индекси, према полу и месецу смрти
NS-15.	Умрли, услед несрећног случаја, према занимању и полу, према старости
NSD-17.	Умрли, услед несрећног случаја, према занимању, полу и старости
NS-18.	Умрли, услед несрећног случаја, према занимању, полу и према месту догађаја
NS-19.	Умрли, услед несрећног случаја, према активности, занимању, полу умрлог, по дану у недељи као и активности умрлог у тренутку догађаја
NS-20.	Умрли, услед несрећног случаја, према занимању и полу, према дану у недељи
NS-21.	Умрли, услед несрећног случаја, према националној припадности и полу

3/C САМОУБИСТВА

NSD-22.	Основни подаци о умрлима услед самоубиства
NS-23.	Умрли, услед самоубиства, по спољњем узроку смрти и полу према старости
NS-24.	Умрли, услед самоубиства, према занимању, највишој завршеној школи, полу и према старости
NS-25.	Умрли, услед самоубиства, по општинама и према спољњем узроку смрти
NS-26.	Умрли, услед самоубиства, према националној припадности, брачном стању, полу и старости
NS-29.	Умрли, услед самоубиства, по занимању и полу према дану у недељи
NS-30.	Умрли, услед самоубиства, по спољњем узроку смрти и полу, према месецу смрти
NS-31.	Умрли, услед самоубиства, просеци и индекси према полу и месецу смрти
NS-32.	Умрли, услед самоубиства, према занимању, полу и према месту догађаја

3/D УБИСТВА

NS-27.	Умрли, услед убиства, по општинама и према спољњем узроку смрти
NS-33.	Умрли, услед убиства, према активности, занимању, полу и према месту догађаја
NSD-34.	Умрли, услед убиства, према спољњем узроку смрти, полу и старости
NS-35.	Умрли, услед убиства, према активности, занимању, полу умрлог, по дану у недељи као и активности умрлог у тренутку догађаја
NS-36.	Умрли, услед убиства по занимању и полу, према старости
NSD-37.	Основни подаци о умрлима услед убиства
NS-38.	Умрли, услед убиства, просеци и индекси, према полу и месецу смрти

ЗАКЉУЧЕНИ БРАКОВИ

01.	Закључени бракови, по општинама, према старости младожење и невесте
02.	Закључени бракови, по општинама, према браку по реду младожење и невесте
03.	Закључени бракови, по општинама, према ранијем брачном стању младожење и невесте
04.	Закључени бракови, по општинама, према месецу закључења брака
04-1.	Закључени бракови, према месецу закључења брака и типу насеља пребивалишта младожење
04-2.	Закључени бракови, према месецу и дану закључења брака
05.	Закључени бракови, према старости младожење и невесте
05-1.	Закључени бракови, према групама старости младожење и невесте
05-2.	Закључени бракови, према појединачној старости младожење и невесте
06.	Закључени бракови, према старости и ранијем брачном стању младожење и невесте
07.	Закључени бракови, према националној припадности младожење и невесте
07-1.	Закључени бракови, према националној припадности младожење и невесте (скраћена класификација)
08.	Закључени бракови, према школској спреми младожење и невесте
09.	Закључени бракови, према активности и занимању младожење и невесте
10.	Закључени бракови, према старости и занимању невесте
10-1.	Закључени бракови, према старости и занимању младожење

11.	Закључени бракови, према браку по реду и ранијем брачном стању младожење и невесте
11-1.	Закључени бракови, према браку по реду и по ранијем брачном стању младожење и невесте
12.	Закључени бракови, према старости и националној припадности невесте
12-1.	Закључени бракови, према старости и националној припадности младожење
13.	Закључени бракови, према старости и школској спреми невесте
13-1.	Закључени бракови, према старости и школској спреми младожење
14.	Закључени бракови, према старости, браку по реду и типу насеља пребивалишта младожење
14-1.	Закључени бракови, према старости и браку по реду невесте
15.	Закључени бракови, према ранијем брачном стању, националној припадности, школској спреми и типу насеља пребивалишта младожење
15-1.	Закључени бракови, према ранијем брачном стању, националној припадности и школској спреми невесте
16.	Закључени бракови, према активности, занимању и типу насеља пребивалишта младожење
16-1.	Закључени бракови, према активности и занимању невесте
17.	Закључени бракови, према својству издржаваоца младожење и типу насеља пребивалишта младожење
17-1.	Закључени бракови, према својству издржаваоца невесте
18.	Закључени бракови, према вероисповести младожење и невесте
19.	Закључени бракови, према вероисповести и националној припадности младожење
19-1.	Закључени бракови, према вероисповести и националној припадности невесте
20.	Закључен први брак, према старости младожење и невесте
20-1.	Закључен први брак, према појединачној старости младожење и невесте
20-2М.	Закључени први бракови, према старости и календарској години рођења младожење
20-2Н.	Закључени први бракови, према старости и календарској години рођења невесте

РАЗВЕДЕНИ БРАКОВИ

01.	Разведени бракови, по општинама, према старости мужа и жене
02.	Разведени бракови, по општинама, према трајању брака и броју издржаване деце рођене у овом браку
02-1.	Разведени бракови, према трајању брака до 2008. године
03.	Разведени бракови, по општинама, према браку по реду мужа и жене
04.	Разведени бракови, по општинама, према ранијем брачном стању и мужа и жене
05.	Разведени бракови, према браку по реду и ранијем брачном стању мужа и жене
06.	Разведени бракови, према браку по реду и ранијем брачном стању мужа и жене
07.	Разведени бракови, према броју издржаване деце и коме су додељена
08.	Разведени бракови, према старости мужа, старости жене и трајању брака
09.	Разведени бракови, према старости мужа и жене
10.	Разведени бракови, према појединачној старости жене и мужа
11.	Разведени бракови, према занимању мужа и жене и коме су деца додељена
12.	Разведени бракови, према школској спреми мужа и жене и укупном броју деце рођене у овом браку
13.	Разведени бракови, према националној припадности мужа и жене
13-1.	Разведени бракови, према националној припадности мужа и жене (краћа класификација)
14.	Разведени бракови, према броју издржаване деце из овог брака, коме су додељена и трајању брака
15.	Разведени бракови, према активности и занимању жене и лицу коме су додељена деца
16.	Разведени бракови, према старости, ранијем брачном стању и трајању брака жене
16-1.	Разведени бракови, према старости, ранијем брачном стању и трајању брака мужа
17.	Разведени бракови, према броју издржаване деце која нису рођена у овом браку и ранијем брачном стању мужа и жене
18.	Разведени бракови, према старости, ранијем брачном стању, браку по реду мужа и типу насеља последњег заједничког пребивалишта
18-1.	Разведени бракови, према старости, ранијем брачном стању и браку по реду жене и типу насеља последњег заједничког пребивалишта
19.	Разведени бракови, према националној припадности и школској спреми мужа и типу насеља последњег заједничког пребивалишта
19-1.	Разведени бракови, према националној припадности и школској спреми жене и типу насеља последњег заједничког пребивалишта
20.	Разведени бракови, према старости, националној припадности и школској спреми мужа
20-1.	Разведени бракови, према старости, националној припадности и школској спреми жене
21.	Разведени бракови, према активности, занимању и положају у занимању мужа и типу насеља последњег заједничког пребивалишта
21-1.	Разведени бракови, према активности, занимању и положају у занимању жене и типу насеља последњег заједничког пребивалишта
22.	Разведени бракови, према општим карактеристикама деце рођене у овом браку и типу насеља последњег заједничког пребивалишта
23.	Разведени бракови, према трајању брака и типу насеља последњег заједничког пребивалишта
23-1.	Разведени бракови, према трајању брака и типу насеља последњег заједничког пребивалишта
24.	Разведени бракови, према школској спреми мужа и жене и трајању брака
25.	Разведени бракови, према вероисповести мужа и жене
26.	Разведени бракови, према вероисповести и националној припадности мужа
26-1.	Разведени бракови, према вероисповести и националној припадности жене

REVIEW OF DOCUMENTACION TABLES, 2008

BIRTHS

R-1	Total births, by regions and municipalities according to vitality, and live births by sex, place of parturition and marital status
R-1N	Total births, by settlements according to vitality, and live births by sex, place of parturition and marital status
R-1A	Live births, born on the territory of the former SFRY and abroad
R-2	Live births, by municipalities, according to month of birth and mother's and father's occupation
R-2A	Averages, indexes and births rates, by month of birth, child's vitality and type of settlements of mother's place of residence
R-3	Live births, by mother's age, marital status and birth order
R-4	Live births, by mother's age, child's sex and birth order
RD-5	Live births, by mother's age and birth order
RD-6	Live births, by sex and mother's age
R-7	Live births, by birth order (within total mother's born and live born children) and mother's educational attainment
RD-8	Live births, by mother's age, birth order and educational attainment
R-9	Live births, by birth order (within total mother's born and live born children), mother's activity, and if the mother is economically active, according to her occupation
RD-10	Live births, by mother's activity, occupation and birth order
RD-11	Live births, by birth order, number of currently live children and mother's age
RD-12	Live births, by mother's and father's age and birth order
R-13	Live births, by mother's national affiliation and age
R-14	Live births, by mother's age, child's sex and birth order
RD-15	Live births, by mother's national affiliation and birth order
R-16	Legitimate live births, by mother's national affiliation and parents' marriage duration
RD-17	Legitimate live births, by parents' marriage duration, mother's marriage order and child's birth order in the current marriage
R-18	Legitimate live births, by mother's and father's educational attainment and birth order in the current marriage
R-19	Legitimate live births, by birth order in the current marriage, and father's and mother's activity, i.e. occupation they perform
RD-20	Live births, births in the marriage according to mother's and father's occupation and birth order in the current marriage
R-21	Legitimate live births, by mother's and father's national affiliation
R-22	Live births, by birth order total, and birth order of live born children, by mother's confession
R-23	Legitimate live births, by mother's and father's confession
R-24	Live births, by mother's age, marital status and mother's confession
R-25	Births, by child's weight at birth, type of parturition and mother's age
RD-26	Legitimate live births, by birth order and mother's age
RD-27	Live births, out of wedlock, by mother's educational attainment, activity, occupation and national affiliation
R-28	Stillborn, by mother's age and marital status, mother's activity and her occupation
R-29	Stillborn, by mother's age and sex, birth order and place of parturition
RD-30	Main data on stillborn
RD-31	Stillborn, by birth order of stillborn children and mother's age
R-32	Live births in multiple parturition, by mother's age and child's sex, by type of parturition and vitality
R-33	Legitimate live births, by mother's educational attainment, birth order, mother's activity and her occupation
R-34	Live births, by weight at birth, sex and gestation period
R-35	Live births, by height at birth, sex and gestation period
R36	Births, by type of congenital anomaly, mother's sex and age
R37	Live births, by weight at birth, mother's sex and age

1. DEATHS

- SD-01. Deaths and infant deaths, by districts and municipalities, place of occurrence and person that has certified death, treatment and person who has certified the cause of death
- S-1N. Deaths and infant deaths, by settlements by sex, place of occurrence and person that has certified death, treatment and person that has certified the cause of death
- S-03. Deaths, by municipalities by cause of deaths (103 causes), sex and age
- SD-04. Deaths, by causes of death (103 causes) and sex, age and type of settlement of permanent place of residence
- SD-05. Deaths, by age, sex and the highest educational attainment
- SD-06. Deaths, by activity, occupation, sex, age and type of settlement of permanent place of residence
- SD-07. Deaths, by age, marital status and type of settlements of permanent place of residence
- S-08. Deaths, by ethnic affiliation, sex and age (five-year age groups)
- SD-09. Deaths, by ethnic affiliation, sex and age (ten-year age groups)
- S-10. Deaths, by causes of death and sex by type of settlement of permanent place of residence (19 groups of causes of deaths)
- S-11. Deaths, by causes of deaths, sex and age (individual causes of deaths)
- S-12. Deaths caused, by malignant neoplasms
- S-13. Deaths caused, by diseases of the circulatory system
- S-18. Deaths, by causes of death, age and activity, and for economically active persons by occupation (19 groups of causes of death)
- S-20. Deaths, by municipalities by sex and month of death
- S-21. Deaths, averages and indexes, by sex and month of death and type of settlement of permanent place of residence
- S-22. Deaths by individual age and sex, by type of settlement of permanent place of residence
- S-22P. Deaths, by year of birth, age and sex
- S-23. Deaths, by causes of deaths and sex, by place of occurrence and person that has certified death, treatment and persons that has certified cause of death and by type of settlement of permanent place of residence
- SD-25. Deaths, by sex, age, place of occurrence, person that has certified death, treatment and person that has certified death and by type of settlement of permanent place of residence

2. INFANT DEATHS

- S-26. Infant deaths, by causes of death, sex, age and treatment
- S-26N. Infant deaths, by sex and age, by municipalities
- SD-27. Infant deaths, by sex, causes of death and age
- SD-28. Infant deaths, by age, sex, type of settlements of permanent place of residence
- S-29. Infant deaths, by causes of death and sex according to gestation age
- S-30. Infant deaths, averages and indexes by sex and month of death
- S-31. Infant deaths, by age and sex, according to mother's age and type of settlement of permanent place of residence
- S-32. Infant deaths, by causes of death and mother's age
- S-33. Infant deaths, by age and sex according to the number of children born with the deceased infant's mother
- S-34. Infant deaths, by age, treatment and highest mother's educational attainment
- S-35. Infant deaths, by age, marital status and mother's activity, and for economically active by occupation
- S-36. Infant deaths, causes of death and sex, according to mother's activity, and for economically active by occupation
- SD-37. Data on infant deaths
- S-37N1. Infant deaths, by weight at birth, sex and mother's age
- S-37N2. Infant deaths, by weight at birth, sex and gestation period
- S-37N3. Infant deaths, by height at birth, sex and gestation period

3/A VIOLENT DEATHS – TOTAL

- NS-01. Violent deaths, by municipalities, origin of violent deaths and sex of the dead
- NS-01N. Violent deaths, by settlements, origin of violent deaths and age of the dead
- NS-02. Violent deaths, by external causes of deaths, sex and age of the dead
- NS-03. Violent deaths, by individual external causes of deaths, age and sex of the dead
- NS-04. Violent deaths, by external causes of deaths and sex according to the injury nature
- NS-06. Violent deaths, averages and indexes by sex and month of death
- NS-07. Main data on violent deaths
- NS-09. Violent deaths, by sex, economical activity and occupation

3/B DEATHS CAUSED BY ACCIDENTS

NS-05.	Deaths caused by accidents, by districts, municipalities and external causes of death
NS-10.	Deaths caused by accidents, by external causes of deaths and sex according to age
NSD-11.	Main data on deaths caused, by accidents
NSD-12.	Deaths caused by accidents, by external causes of deaths, sex and age
NS-13.	Deaths caused by accidents, by external causes of death and sex according to month of death
NS-14.	Deaths caused by accidents, averages and indexes by sex and month of death
NS-15.	Deaths caused by accidents, by occupation and sex according to age
NSD-17.	Deaths caused by accidents, by occupation, sex and age
NS-18.	Deaths caused by accidents, by occupation, sex according to place of occurrence
NS-19.	Deaths caused by accidents, by economic activity, occupation, sex of the dead, by day in the week, as well as by the activity of the dead at the moment of occurrence
NS-20.	Deaths caused by accidents, by occupation and sex according to week day
NS-21.	Deaths caused by accidents, by ethnic affiliation and sex

3/C SUICIDES

NSD-22.	Main data on deaths caused, by suicides
NS-23.	Deaths caused by suicides, by external causes of death and sex according to age
NS-24.	Deaths caused by suicides, by occupation, highest educational attainment, sex and age
NS-25.	Deaths caused by suicides, by municipalities and external causes of death
NS-26.	Deaths caused by suicides, by ethnic affiliation, marital status, sex and age
NS-29.	Deaths caused by suicides, by occupation according to week day
NS-30.	Deaths caused by suicides, by external causes of death and sex according to month of death
NS-31.	Deaths caused by suicides, averages and indexes by sex and month of death
NS-32.	Deaths caused by suicides, by occupation, sex according to place of occurrence

3/D HOMICIDES

NS-27.	Deaths caused by homicides, by municipalities and external causes of death
NS-33.	Deaths caused by homicides, by activity, occupation, sex and place of occurrence
NSD-34.	Deaths caused by homicides, by external causes of death, sex and age
NS-35.	Deaths caused by homicides, by activity, occupation, sex of the dead, according to week day as well as to the activity of the dead at the moment of occurrence
NS-36.	Deaths caused by homicides, by occupation and sex according to age
NSD-37.	Main data on deaths caused by homicides
NS-38.	Deaths caused, by homicides, averages and indexes by sex and month of death

MARRIAGES

01.	Marriages, by municipalities according to bride's and groom's age
02.	Marriages, by municipalities according to groom's and bride's marriage order
03.	Marriages, by municipalities according to previous bride's and groom's marital status
04.	Marriages, by municipalities according to month when marriage contracted
04-1.	Marriages, by month marriage contracted and type of settlement of groom's place of residence
04-2.	Marriages, by month and day when marriage contracted
05.	Marriages, by groom's and bride's age
05-1.	Marriages, by groom's and bride's age groups
05-2.	Marriages, by groom's and bride's individual age
06.	Marriages, by age and previous groom's and bride's marital status
07.	Marriages, by groom's and bride's ethnic affiliation
07-1.	Marriages, by groom's and bride's ethnic affiliation (abridged classification)
08.	Marriages, by groom's and bride's educational attainment
09.	Marriages, by groom's and bride's economic activity and occupation
10.	Marriages, by bride's age and occupation

- 10-1. Marriages, by groom's age and occupation
- 11. Marriages, by groom's and bride's marriage order and previous marital status
- 11-1. Marriages, by groom's and bride's marriage order and previous marital status
- 12. Marriages, by bride's age and ethnic affiliation
- 12-1. Marriages, by groom's age and ethnic affiliation
- 13. Marriages, by bride's age and educational attainment
- 13-1. Marriages, by groom's age and educational attainment
- 14. Marriages, by groom's age, marriage order and type of settlement
- 14-1. Marriages, by bride's age and marriage order
- 15. Marriages, by groom's previous marital status, ethnic affiliation, educational attainment and type of settlement of place of residence
- 15-1. Marriages, by bride's previous marital status, ethnic affiliation and educational attainment
- 16. Marriages, by groom's activity, occupation and type of settlement of place of residence
- 16-1. Marriages, by bride's activity and occupation
- 17. Marriages, by groom's guardian activity and type of settlement of groom's place of residence
- 17-1. Marriages, by bride's guardian's activity
- 18. Marriages, by groom's and bride's confession
- 19. Marriages, by groom's confession and ethnic affiliation
- 19-1. Marriages, by bride's confession and ethnic affiliation
- 20. First contracted marriage, by groom's and bride's age
- 20-1. First contracted marriage, by groom's and bride's individual age
- 20-2M. First contracted marriage, by groom's age and calendar year of birth
- 21-2N. First contracted marriage, by bride's age and calendar year of birth

DIVORCES

- 01. Divorces, by municipalities, by husband's and wife's age
- 02. Divorces, by municipalities, by marriage duration and number of dependent children born in this marriage
- 02-1. Divorces, by marriage duration up to 2008
- 03. Divorces, by municipalities, by marriage order of husband and wife
- 04. Divorces, by municipalities, by previous husband's and wife's marital status
- 05. Divorces, by husband's and wife's marriage order and previous marital status
- 06. Divorces, by husband's and wife's marriage order and previous marital status
- 07. Divorces, by number of dependent children and to whom custody over children have been granted
- 08. Divorces, by husband's age, wife's age and marriage duration
- 09. Divorces, by husband's and wife's age
- 10. Divorces, by wife's and husband's individual age
- 11. Divorces, by husband's and wife's occupation and to whom custody over children have been granted
- 12. Divorces, by husband's and wife's educational attainment and total number of children born in this marriage
- 13. Divorces, by husband's and wife's ethnic affiliation
- 13-1. Divorces, by husband's and wife's ethnic affiliation (abridged classification)
- 14. Divorces, by number of dependent children from this marriage, to whom custody over children have been granted and by marriage duration
- 15. Divorces, by wife's activity and occupation and person to whom custody over children have been granted
- 16. Divorces, by wife's age, previous marital status and marriage duration
- 16-1. Divorces, by husband's age, previous marital status and marriage duration
- 17. Divorces, by number of dependent children that were not born in this marriage and by husband's and wife's previous marital status
- 18. Divorces, by husband's age, previous marital status, marriage order and by type of last common place of residence
- 18-1. Divorces, by wife's age, previous marital status and marriage order, by type of last common place of residence
- 19. Divorces, by husband's ethnic affiliation, educational attainment and by type of last common place of residence
- 19-1. Divorces, by wife's ethnic affiliation, educational attainment and by type of last common place of residence
- 20. Divorces, by husband's age, ethnic affiliation and educational attainment
- 20-1. Divorces, by wife's age, ethnic affiliation and educational attainment
- 21. Divorces, by husband's activity, occupation and by type of last common place of residence
- 21-1. Divorces, by wife's activity, occupation and by type of last common place of residence
- 22. Divorces, by main characteristics of children born in this marriage and type of last common place of residence
- 23. Divorces, by marriage duration and type of last common place of residence
- 23-1. Divorces, by marriage duration and type of last common place of residence
- 24. Divorces, by husband's and wife's educational attainment and marriage duration
- 25. Divorces, by husband's and wife's confession
- 26. Divorces, by husband's confession and ethnic affiliation
- 26-1. Divorces, by wife's confession and ethnic affiliation

ОПШТИ ПОДАЦИ И ПОКАЗАТЕЉИ О СТАНОВНИШТВУ
GENERAL DATA AND INDICATORS ON POPULATION

1-1. ПОВРШИНА, ДОМАЋИНСТАВА И СТАНОВНИШТВО, ПРЕМА РЕЗУЛТАТИМА ПОПИСА 1921, 1931, 1948, 1953, 1961, 1971, 1981, 1991 И 2002.

		Попис				
		1921	1931	1948	1953	1961
РЕПУБЛИКА СРБИЈА						
Површина, km ²		88361	88361	88361	88361	88361
Број домаћинства		985219	1157254	1485737	1616671	1929234
Број становника	Укупно	4819430	5725912	6527966	6979154	7642227
	Мушко	2339348	2828106	3171201	3411534	3757437
	Женско	2480082	2897806	3356765	3567620	3884790
Број становника на 1 km ²		54,54	64,80	73,88	78,98	86,49
Број становника на 1 домаћинство		4,89	4,95	4,39	4,32	3,96
Број женских на 100 мушких становн.		106,02	102,46	105,85	104,58	103,39
Централна Србија						
Површина, km ²		55968	55968	55968	55968	55968
Број домаћинства		573269	677632	916768	1004731	1215899
Број становника	Свега	2843426	3549690	4159389	4463701	4823274
	Мушко	1367044	1749920	2015317	2177791	2361534
	Женско	1476382	1799770	2144072	2285910	2461740
Број становника на 1 km ²		50,80	63,42	74,32	79,75	86,18
Број становника на 1 домаћинство		4,96	5,24	4,54	4,44	3,97
Број женских на 100 мушких становн.		108,00	102,85	106,39	104,96	104,24
Војводина						
Површина, km ²		21506	21506	21506	21506	21506
Број домаћинства		327061	370861	454433	484936	560737
Број становника	Свега	1536994	1624158	1640757	1699545	1854965
	Мушко	752060	797330	784839	817205	903273
	Женско	784934	826828	855918	882340	951692
Број становника на 1 km ²		71,47	75,52	76,29	79,03	86,25
Број становника на 1 домаћинство		4,70	4,38	3,61	3,50	3,31
Број женских на 100 мушких становн.		104,37	103,70	109,06	107,97	105,36
Косово и Метохија						
Површина, km ²		10887	10887	10887	10887	10887
Број домаћинства		84889	108761	114536	127004	152598
Број становника	Свега	439010	552064	727820	815908	963988
	Мушко	220244	280856	371045	416538	492630
	Женско	218766	271208	356775	399370	471358
Број становника на 1 km ²		40,32	50,71	66,85	74,94	88,54
Број становника на 1 домаћинство		5,17	5,08	6,35	6,42	6,32
Број женских на 100 мушких становн.		99,33	96,56	96,15	95,88	95,68

AREA, HOUSEHOLDS AND POPULATION, BASED ON CENSUS RESULTS FROM 1921, 1931, 1953, 1961, 1971, 1981, 1991 AND 2002

Census					
1971	1981	1991	1991	2002	
					REPUBLIC OF SERBIA
88361	88361	88361	88361	88361	Area, km ²
2248038	2568761	2707396	...	2521190	Households
8446591	9313676	9778991	7576837	7498001	Total Population
4173735	4629327	4851189	3708627	3645930	Males
4272856	4684349	4927802	3868210	3852071	Females
95,59	105,40	110,67	97,8	96,8	Population per 1 km ²
3,76	3,63	3,61	...	3,0	Population per 1 household
102,37	101,19	101,58	104,30	105,65	Females per 100 males
					Central Serbia
55968	55968	55968	55968	55968	Area, km ²
1446478	1661576	1732894	...	1811233	Households
5250365	5694464	5808906	5606642	5466009	All Population
2585625	2817555	2860986	2751301	2660988	Males
2664740	2876909	2947920	2855341	2805021	Females
93,81	101,74	103,79	100,2	97,7	Population per 1 km ²
3,63	3,43	3,35	...	3,0	Population per 1 household
103,06	102,11	103,04	103,78	105,41	Females per 100 males
					Vojvodina
21506	21506	21506	21506	21506	Area, km ²
613453	678315	685256	...	709957	Households
1952533	2034772	2013889	1970195	2031992	All Population
951152	993380	980731	957326	984942	Males
1001381	1041392	1033158	1012869	1047050	Females
90,79	94,61	93,64	91,6	94,5	Population per 1 km ²
3,18	3,00	2,94	...	2,9	Population per 1 household
105,28	104,83	105,35	105,8	106,3	Females per 100 males
					Kosovo and Metohia
10887	10887	10887	Area, km ²
188107	228870	289246	Households
1243693	1584440	1956196	All Population
636958	818392	1009472	Males
606735	766048	946724	Females
114,24	145,54	179,68	Population per 1 km ²
6,61	6,92	6,76	Population per 1 household
95,26	93,60	93,78	Females per 100 males

**1-2. ПРОЦЕЊЕН БРОЈ СТАНОВНИКА, ПРЕМА ПОЛУ, 1950, 1960, 1970, 1980, 1990-2008. /на дан 30.06/
 ESTIMATED POPULATION, BY SEX, 1950, 1960, 1970, 1980, 1990-2008, /as of 30.06/**

Година и пол / Age and sex		Република Србија / Republic of Serbia			
		Укупно Total	централна Србија Central Serbia	Војводина Vojvodina	Косово и Метохија Kosovo and Metohia
1950	Укупно / Total	6733976	4289981	1679996	763999
	Мушки / Males	3280707	2085480	805473	389754
	Женски / Females	3453269	2204501	874523	374245
1960	Укупно / Total	7582990	4798999	1839993	943998
	Мушки / Males	3739857	2361199	891411	487247
	Женски / Females	3843133	2437800	948582	456751
1970	Укупно / Total	8384989	5218996	1945997	1219996
	Мушки / Males	4149589	2570383	950315	628891
	Женски / Females	4235400	2648613	995682	591105
1980	Укупно / Total	9262323	5677379	2032165	1552779
	Мушки / Males	4592334	2803898	990647	797789
	Женски / Females	4669989	2873481	1041518	754990
1990	Укупно / Total	9884993	5849117	2048820	1987056
	Мушки / Males	4914386	2890281	997835	1026270
	Женски / Females	4970607	2958836	1050985	960786
1993	Укупно / Total	9855359	5810011	2001608	2043740
	Мушки / Males	4885889	2858394	973418	1054077
	Женски / Females	4969470	2951617	1028190	989663
1994	Укупно / Total	9884657	5809245	1996178	2079234
	Мушки / Males	4900294	2857490	970791	1072013
	Женски / Females	4984363	2951755	1025387	1007221
1995	Укупно / Total	9911878	5806291	1990567	2115020
	Мушки / Males	4913959	2855539	968005	1090415
	Женски / Females	4997919	2950752	1022562	1024605
1996	Укупно / Total	9937639	5800975	1984119	2152545
	Мушки / Males	4927003	2852666	964967	1109370
	Женски / Females	5010636	2948309	1019152	1043175
1997	Укупно / Total	9956662	5791643	1976936	2188083
	Мушки / Males	4936345	2847454	961423	1127468
	Женски / Females	5020317	2944189	1015513	1060615
1998	Укупно / Total	7567745	5535036	2032709	...
	Мушки / Males	3686518	2701756	984762	...
	Женски / Females	3881227	2833280	1047947	...
1999	Укупно / Total	7540401	5506936	2033465	...
	Мушки / Males	3669187	2684348	984839	...
	Женски / Females	3871214	2822588	1048626	...
2000	Укупно / Total	7516346	5484920	2031426	...
	Мушки / Males	3655777	2671946	983831	...
	Женски / Females	3860569	2812974	1047595	...
2001	Укупно / Total	7503433	5473370	2030063	...
	Мушки / Males	3648533	2665096	983437	...
	Женски / Females	3854900	2808274	1046626	...
2002	Укупно / Total	7500031	5465180	2034851	...
	Мушки / Males	3647190	2660661	986529	...
	Женски / Females	3852841	2804519	1048322	...
2003	Укупно / Total	7480591	5450373	2030218	...
	Мушки / Males	3637789	2653003	984786	...
	Женски / Females	3842802	2797370	1045432	...
2004	Укупно / Total	7463157	5440900	2022257	...
	Мушки / Males	3629194	2647854	981340	...
	Женски / Females	3833963	2793046	1040917	...
2005	Укупно / Total	7440769	5427851	2012918	...
	Мушки / Males	3618040	2640815	977225	...
	Женски / Females	3822729	2787036	1035693	...
2006	Укупно / Total	7411569	5408971	2002598	...
	Мушки / Males	3603698	2631154	972544	...
	Женски / Females	3807871	2777817	1030054	...
2007	Укупно / Total	7381579	5390072	1991507	...
	Мушки / Males	3588957	2621580	967377	...
	Женски / Females	3792622	2768492	1024130	...
2008	Укупно / Total	7350222	5370833	1979389	...
	Мушки / Males	3573814	2611884	961930	...
	Женски / Females	3776408	2758949	1017459	...

1-3. ОЧЕКИВАНО ТРАЈАЊЕ ЖИВОТА ЖИВОРОЂЕНЕ ДЕЦЕ, ПРЕМА ПОЛУ, 1950-2008.
LIFE EXPECTANCY OF LIVE BIRTHS, BY SEX, 1950-2008

Година постматрања Reference year	Република Србија / Republic of Serbia				Година постматрања Reference year	Република Србија / Republic of Serbia			
	укупно Total	централна Србија Central Serbia	Војводина Vojvodina	Косово и Метохија Kosovo and Metohia		укупно Total	централна Србија Central Serbia	Војводина Vojvodina	Косово и Метохија Kosovo and Metohia
ПОТПУНЕ ТАБЛИЦЕ МОРТАЛИТЕТА / COMPLETE MORTALITY TABLES									
Мушки пол / Males					Женски пол / Females				
1952-54	57,06	59,06	58,29	48,64	1952-54	58,77	61,12	62,12	45,29
1960-62	62,72	64,76	63,64	57,08	1960-62	64,71	66,97	68,26	55,48
1970-72	66,09	67,66	66,03	64,59	1970-72	69,91	71,45	72,09	66,54
1980-82	68,05	69,41	67,14	68,06	1980-82	72,68	73,93	73,51	71,48
1990-92	68,48	69,31	66,18	71,38	1990-92	74,27	74,82	73,69	77,20
2001-2003	69,61	70,31	68,25	...	2001-2003	74,96	75,29	74,13	...
СКРАЋЕНЕ АПРОКСИМАТИВНЕ ТАБЛИЦЕ МОРТАЛИТЕТА / ABRIDGED APPROXIMATE MORTALITY TABLES									
1950-1951	53,04	54,38	52,31	51,64	1950-1951	55,59	56,88	55,02	53,74
1960-1961	62,41	64,31	63,59	57,00	1960-1961	64,74	66,73	68,46	55,84
1970-1971	65,84	67,50	65,99	64,29	1970-1971	69,60	71,26	71,91	65,34
1980-1981	68,12	69,44	67,21	68,57	1980-1981	72,75	73,92	73,63	71,77
1990-1991	68,81	69,70	66,67	71,45	1990-1991	74,41	75,03	74,05	76,64
1992-1993	68,71	69,10	67,06	72,00	1992-1993	74,05	74,56	73,06	77,51
1993-1994	69,24	69,57	67,54	72,58	1993-1994	74,21	74,56	73,08	78,11
1994-1995	69,79	70,06	68,29	72,54	1994-1995	74,56	74,77	73,59	78,00
1995-1996	69,86	70,01	68,29	72,67	1995-1996	74,52	74,74	73,38	77,66
1996-1997	69,70	67,80	67,69	73,00	1996-1997	74,54	74,76	73,08	77,87
1997-1998	69,66	69,96	67,73	...	1997-1998	74,65	75,00	73,24	...
1998-1999	69,70	70,00	67,81	...	1998-1999	74,72	75,07	73,31	...
1999-2000	69,69	69,99	67,62	...	1999-2000	74,75	75,10	73,29	...
2000-2001	69,62	69,93	67,86	...	2000-2001	74,81	75,16	73,46	...
2002	69,67	70,21	68,26	...	2002	75,02	75,34	74,18	...
2003	69,92	70,45	68,55	...	2003	75,13	75,37	74,52	...
2004	69,91	70,56	68,23	...	2004	75,39	75,68	74,62	...
2005	70,02	70,57	68,58	...	2005	75,43	75,71	74,71	...
2006	70,56	71,20	68,88	...	2006	75,88	76,15	75,19	...
2007	70,70	71,30	69,12	...	2007	76,16	76,42	75,47	...
2008	71,06	71,57	69,71	...	2008	76,28	76,53	75,61	...

1-4. ПРОСЕЧНА СТАРОСТ СТАНОВНИШТВА СРЕДИНОМ ГОДИНЕ ПОСМАТРАЊА, ПРЕМА ПОЛУ, 1950-2008.
AVERAGE AGE OF POPULATION IN MID-REFERENCE PERIOD, BY SEX, 1950-2008

Година постматрања Reference year	Република Србија / Republic of Serbia				Година постматрања Reference year	Република Србија / Republic of Serbia			
	укупно Total	централна Србија Central Serbia	Војводина Vojvodina	Косово и Метохија Kosovo and Metohia		укупно Total	централна Србија Central Serbia	Војводина Vojvodina	Косово и Метохија Kosovo and Metohia
1950					1998				
Укупно / Total	29,15	29,20	30,96	24,86	Укупно / Total	39,42	39,48	39,27	...
Мушко / Males	28,26	28,34	30,02	24,17	Мушко / Males	38,21	38,38	37,72	...
Женско / Females	30,00	30,02	31,83	25,57	Женско / Females	40,58	40,52	40,72	...
1960					1999				
Укупно / Total	30,52	30,87	32,59	24,72	Укупно / Total	39,63	39,72	39,38	...
Мушко / Males	29,53	29,97	31,37	24,01	Мушко / Males	38,40	38,60	37,83	...
Женско / Females	31,49	31,74	33,73	25,47	Женско / Females	40,80	40,78	40,83	...
1970					2000				
Укупно / Total	32,33	33,46	34,34	24,30	Укупно / Total	39,82	39,94	39,59	...
Мушко / Males	31,39	32,60	33,19	23,71	Мушко / Males	38,57	38,80	37,95	...
Женско / Females	33,26	34,30	35,43	24,93	Женско / Females	41,00	40,02	40,96	...
1980					2001				
Укупно / Total	33,74	35,41	36,08	24,56	Укупно / Total	40,00	40,13	39,64	...
Мушко / Males	32,72	34,49	34,72	24,04	Мушко / Males	38,74	38,98	38,09	...
Женско / Females	34,74	36,32	37,37	25,12	Женско / Females	41,19	41,23	41,10	...
1990					2002				
Укупно / Total	35,03	37,40	37,56	25,46	Укупно / Total	40,22	40,32	39,70	...
Мушко / Males	33,95	36,39	36,07	25,01	Мушко / Males	39,01	39,15	38,16	...
Женско / Females	36,10	38,39	38,97	25,94	Женско / Females	41,51	41,42	41,14	...
1992					2003				
Укупно / Total	35,64	37,96	38,76	25,80	Укупно / Total	40,26	40,46	39,74	...
Мушко / Males	34,73	36,96	38,06	25,44	Мушко / Males	39,03	39,28	38,22	...
Женско / Females	36,53	38,94	39,42	26,18	Женско / Females	41,52	41,58	41,17	...
1993					2004				
Укупно / Total	35,83	38,18	38,91	26,12	Укупно / Total	40,43	40,61	39,92	...
Мушко / Males	34,90	37,15	38,20	25,75	Мушко / Males	39,12	39,40	38,37	...
Женско / Females	36,74	39,17	39,58	26,52	Женско / Females	41,66	41,76	41,39	...
1994					2005				
Укупно / Total	36,02	38,39	39,06	26,46	Укупно / Total	40,57	40,76	40,07	...
Мушко / Males	35,07	37,34	38,34	26,06	Мушко / Males	39,25	39,53	38,50	...
Женско / Females	36,95	39,41	39,75	26,88	Женско / Females	41,81	41,92	41,54	...
1995					2006				
Укупно / Total	36,21	38,62	39,21	26,80	Укупно / Total	40,74	40,92	40,23	...
Мушко / Males	35,26	37,55	38,48	26,38	Мушко / Males	39,41	39,69	38,65	...
Женско / Females	37,16	39,65	39,89	27,25	Женско / Females	41,99	42,09	41,61	...
1996					2007				
Укупно / Total	36,39	38,82	39,33	27,11	Укупно / Total	40,89	41,08	40,39	...
Мушко / Males	35,42	37,74	38,60	26,67	Мушко / Males	39,55	39,83	38,81	...
Женско / Females	37,34	39,87	40,02	27,73	Женско / Females	42,16	42,26	41,89	...
1997					2008				
Укупно / Total	36,57	39,04	39,46	27,41	Укупно / Total	41,07	41,25	40,58	...
Мушко / Males	35,58	37,94	38,72	26,96	Мушко / Males	39,72	40,00	38,99	...
Женско / Females	37,54	40,11	40,15	27,90	Женско / Females	42,35	42,45	42,09	...

**1-5. ПРОЦЕНЕ СТАНОВНИШТВА, ПРЕМА СТАРОСТИ И ПОЛУ, 30. 06. 2008. (АПСОЛУТАН БРОЈ И СТРУКТУРЕ)
ESTIMATES OF POPULATION, BY SEX AND AGE, 30.06.2008 (ABSOLUTE FIGURES AND STRUCTURES)**

	Република Србија / Republic of Serbia			Република Србија / Republic of Serbia			Република Србија / Republic of Serbia		
	укупно Total	централна Србија Central Serbia	Војводина Vojvodina	укупно Total	централна Србија Central Serbia	Војводина Vojvodina	укупно Total	централна Србија Central Serbia	Војводина Vojvodina
	УКУПНО / TOTAL			Мушко / Males			Женско / Females		
Укупно	7350222	5370833	1979389	3573814	2611884	961930	3776408	2758949	1017459
0	68171	49908	18263	35260	25802	9458	32911	24106	8805
1	69086	50476	18610	35636	26088	9548	33450	24388	9062
2	71107	52134	18973	36598	26814	9784	34509	25320	9189
3	74907	55124	19783	38547	28347	10200	36360	26777	9583
4	78419	57905	20514	40427	29853	10574	37992	28052	9940
5	78514	57916	20598	40423	29865	10558	38091	28051	10040
6	77054	56490	20564	39492	29016	10476	37562	27474	10088
7	73397	53606	19791	37478	27379	10099	35919	26227	9692
8	70467	51446	19021	36090	26335	9755	34377	25111	9266
9	71082	51683	19399	36373	26434	9939	34709	25249	9460
10	73572	53351	20221	37561	27203	10358	36011	26148	9863
11	76620	55560	21060	39313	28461	10852	37307	27099	10208
12	80413	58081	22332	41402	29883	11519	39011	28198	10813
13	82259	59389	22870	42340	30608	11732	39919	28781	11138
14	82834	59867	22967	42564	30751	11813	40270	29116	11154
15	83764	60692	23072	42906	31048	11858	40858	29644	11214
16	85530	61936	23594	43641	31674	11967	41889	30262	11627
17	87178	62822	24356	44573	32171	12402	42605	30651	11954
18	87725	63229	24496	44848	32289	12559	42877	30940	11937
19	91180	65647	25533	46742	33588	13154	44438	32059	12379
20	95032	68325	26707	48835	35052	13783	46197	33273	12924
21	96114	69161	26953	49173	35357	13816	46941	33804	13137
22	97527	70145	27382	49756	35716	14040	47771	34429	13342
23	100916	72888	28028	51331	36902	14429	49585	35986	13599
24	103129	74790	28339	52405	37826	14579	50724	36964	13760
25	102550	74481	28069	52196	37783	14413	50354	36698	13656
26	101624	73711	27913	51618	37301	14317	50006	36410	13596
27	102179	74275	27904	51861	37493	14368	50318	36782	13536
28	102509	74792	27717	52084	37726	14358	50425	37066	13359
29	102830	74720	28110	52358	37734	14624	50472	36986	13486
30	103749	75546	28203	52658	38071	14587	51091	37475	13616
31	104096	76171	27925	52539	38229	14310	51557	37942	13615
32	103857	76035	27822	52276	38092	14184	51581	37943	13638
33	101950	74883	27067	51234	37390	13844	50716	37493	13223
34	100172	73681	26491	50228	36676	13552	49944	37005	12939
35	98364	72263	26101	49107	35929	13178	49257	36334	12923
36	96730	70880	25850	48355	35297	13058	48375	35583	12792
37	95466	69989	25477	47854	34887	12967	47612	35102	12510
38	94632	69592	25040	47256	34592	12664	47376	35000	12376
39	94703	69168	25535	46934	34081	12853	47769	35087	12682
40	95019	68887	26132	46895	33848	13047	48124	35039	13085
41	95292	68633	26659	47004	33740	13264	48288	34893	13395
42	96005	68828	27177	47419	33880	13539	48586	34948	13638
43	95591	68487	27104	47295	33809	13486	48296	34678	13618
44	96296	69046	27250	47454	33947	13507	48842	35099	13743
45	99152	71284	27868	48765	34929	13836	50387	36355	14032

1-5. ПРОЦЕНЕ СТАНОВНИШТВА, ПРЕМА СТАРОСТИ И ПОЛУ, 30. 06. 2008. (АПСОЛУТАН БРОЈ И СТРУКТУРЕ) (наставак)

ESTIMATES OF POPULATION, BY SEX AND AGE, 30.06.2008 (ABSOLUTE FIGURES AND STRUCTURES) (continued)

	Република Србија / Republic of Serbia			Република Србија / Republic of Serbia			Република Србија / Republic of Serbia		
	укупно Total	централна Србија Central Serbia	Војводина Vojvodina	укупно Total	централна Србија Central Serbia	Војводина Vojvodina	укупно Total	централна Србија Central Serbia	Војводина Vojvodina
46	101583	72877	28706	49907	35659	14248	51676	37218	14458
47	104947	75129	29818	51443	36689	14754	53504	38440	15064
48	104822	75262	29560	51456	36806	14650	53366	38456	14910
49	104206	75491	28715	51278	37052	14226	52928	38439	14489
50	104500	75629	28871	51284	37016	14268	53216	38613	14603
51	108516	77823	30693	53127	37939	15188	55389	39884	15505
52	115081	82881	32200	56515	40479	16036	58566	42402	16164
53	120644	88129	32515	59383	43236	16147	61261	44893	16368
54	122652	90175	32477	60313	44289	16024	62339	45886	16453
55	122880	90700	32180	60230	44401	15829	62650	46299	16351
56	115641	85423	30218	56471	41672	14799	59170	43751	15419
57	111509	82082	29427	53972	39620	14352	57537	42462	15075
58	112521	82621	29900	53995	39587	14408	58526	43034	15492
59	106368	77787	28581	50741	37110	13631	55627	40677	14950
60	100333	73155	27178	47620	34809	12811	52713	38346	14367
61	89164	64295	24869	42090	30518	11572	47074	33777	13297
62	71402	51539	19863	33334	24231	9103	38068	27308	10760
63	64092	47323	16769	29484	22026	7458	34608	25297	9311
64	67734	50120	17614	31028	23220	7808	36706	26900	9806
65	69312	50710	18602	31665	23358	8307	37647	27352	10295
66	72246	52788	19458	32797	24156	8641	39449	28632	10817
67	76361	56316	20045	34647	25805	8842	41714	30511	11203
68	77311	56945	20366	34722	25929	8793	42589	31016	11573
69	76114	55644	20470	33534	24893	8641	42580	30751	11829
70	76722	56546	20176	33590	25145	8445	43132	31401	11731
71	75997	56206	19791	33244	24952	8292	42753	31254	11499
72	74156	55036	19120	32329	24352	7977	41827	30684	11143
73	73081	54958	18123	31574	24112	7462	41507	30846	10661
74	70898	53402	17496	30176	23127	7049	40722	30275	10447
75	67619	50947	16672	28270	21697	6573	39349	29250	10099
76	62795	48052	14743	26122	20383	5739	36673	27669	9004
77	58329	44533	13796	24144	18804	5340	34185	25729	8456
78	53672	40756	12916	21889	16966	4923	31783	23790	7993
79	47291	35847	11444	19038	14752	4286	28253	21095	7158
80	41738	31583	10155	16470	12738	3732	25268	18845	6423
81	36829	28209	8620	14052	11060	2992	22777	17149	5628
82	31078	23743	7335	11536	9158	2378	19542	14585	4957
83	26130	20120	6010	9452	7565	1887	16678	12555	4123
84	22060	17007	5053	7837	6316	1521	14223	10691	3532
85	18057	13625	4432	6325	4980	1345	11732	8645	3087
86	14877	11335	3542	5323	4197	1126	9554	7138	2416
87	11948	9234	2714	4241	3427	814	7707	5807	1900
88	10052	7543	2509	3563	2799	764	6489	4744	1745
89	6023	4378	1645	2179	1642	537	3844	2736	1108
90	2070	1537	533	726	560	166	1344	977	367
91	1445	1105	340	511	402	109	934	703	231
92	785	591	194	268	207	61	517	384	133
93	1500	1128	372	547	443	104	953	685	268
94	1524	1085	439	565	432	133	959	653	306
95	1114	781	333	374	271	103	740	510	230
96	1001	728	273	334	241	93	667	487	180
97	705	518	187	257	186	71	448	332	116
98	594	458	136	212	165	47	382	293	89
99	396	293	103	150	117	33	246	176	70
100 и више	1034	782	252	376	292	84	658	490	168

**1-5. ПРОЦЕНЕ СТАНОВНИШТВА, ПРЕМА ПОЛУ И СТАРОСТИ, 30. 06. 2008. (АПСОЛУТАН БРОЈ И СТРУКТУРЕ)
ESTIMATES OF POPULATION, BY SEX AND AGE, 30.06.2008 (ABSOLUTE FIGURES AND STRUCTURES)**

	Република Србија / Republic of Serbia			Република Србија / Republic of Serbia			Република Србија / Republic of Serbia		
	укупно Total	централна Србија Central Serbia	Војводина Vojvodina	укупно Total	централна Србија Central Serbia	Војводина Vojvodina	укупно Total	централна Србија Central Serbia	Војводина Vojvodina
	УКУПНО / TOTAL			Мушко / Males			Женско / Females		
Укупно / Total	7350222	5370833	1979389	3573814	2611884	961930	3776408	2758949	1017459
0	68171	49908	18263	35260	25802	9458	32911	24106	8805
1-4	293519	215639	77880	151208	111102	40106	142311	104537	37774
5-9	370514	271141	99373	189856	139029	50827	180658	132112	48546
10-14	395698	286248	109450	203180	146906	56274	192518	139342	53176
15-19	435377	314326	121051	222710	160770	61940	212667	153556	59111
20-24	492718	355309	137409	251500	180853	70647	242128	174456	66762
25-29	511692	371979	139713	260117	188037	72080	251575	183942	67633
30-34	513824	376316	137508	258935	188458	70477	254889	187858	67031
35-39	479895	351892	128003	239506	174786	64720	240389	177106	63283
40-44	492703	343881	134322	236067	169224	66843	242136	174657	67479
45-49	514710	370043	144667	252849	181135	71714	261861	188908	72953
50-54	571393	414637	156756	280622	202959	77663	290771	211678	79093
55-59	568919	418613	150306	275409	202390	73019	293510	216223	77287
60-64	392725	286432	106293	183556	134804	48752	209169	151628	57541
65-69	371344	272403	98941	167365	124141	43224	203979	148262	55717
70-74	370854	276148	94706	160913	121688	39225	209941	154460	55481
75-79	289706	220135	69571	119463	92602	26861	170243	127533	42710
80-84	157835	120662	37173	59347	46837	12510	98488	73825	24663
85-89	60957	46115	14842	21631	17045	4586	39326	29070	10256
90-94	7324	5446	1878	2617	2044	573	4707	3402	1305
95 и више / and over	4844	3560	1284	1703	1272	431	3141	2288	853
0-14	1127902	822936	304966	579504	422839	156665	548398	400097	148301
0-19	1563279	1137262	426017	802214	583609	218605	761065	553653	207412
0-20	1658311	1205587	452724	851049	618661	232388	807262	586926	220336
0-24	2055997	1492571	563426	1053714	764462	289252	1002283	728109	274174
6-14	687698	499473	188225	352613	256070	96543	335085	243403	91682
10-54	4393510	3184631	1208879	2205486	1593128	612358	2188024	1591503	596521
15-18	344197	248679	95518	175968	127182	48786	168229	121497	46732
15-24	928095	669635	258460	474210	341623	132587	453885	328012	125873
15-49	3426419	2483746	942673	1721684	1243263	478421	1704735	1240483	464252
15-59	4566731	3316996	1249735	2277715	1648612	629103	2289016	1668384	620632
15-64	4959456	3603428	1356028	2461271	1783416	677855	2498185	1820012	678173
20-40	2093148	1524383	568765	1056953	765982	290971	1036195	758401	277794
20-59	4131354	3002670	1128684	2055005	1487842	567163	2076349	1514828	561521
20-60	4231687	3075825	1155862	2102625	1522651	579974	2129062	1553174	575888
60 и више / and over	1655589	1230901	424688	716595	540433	176162	938994	690468	248526
65 и више / and over	1262864	944469	318395	533039	405629	127410	729825	538840	190985
75 и више / and over	520666	395918	124748	204761	159800	44961	315905	236118	79787
80 и више / and over	230960	175783	55177	85298	67198	18100	145662	108585	37077
85 и више / and over	73125	55121	18004	25951	20361	5590	47174	34760	12414
0-5	440204	323463	116741	226891	166769	60122	213313	156694	56619
6-9	295101	215913	79188	151201	110728	40473	143900	105185	38715
15-17	256472	185450	71022	131120	94893	36227	125352	90557	34795
18-20	273937	197201	76736	140425	100929	39496	133512	96272	37240
21-24	397686	286984	110702	202665	145801	56864	195021	141183	53838
25-64	4031361	2933793	1097568	1987061	1441793	545268	2044300	1492000	552300
25-34	1025516	748295	277221	519052	376495	142557	506464	371800	134664
35-44	958098	695773	262325	475573	344010	131563	482525	351763	130762
45-54	1086103	784680	301423	533471	384094	149377	552632	400586	152046
55-64	961644	705045	256599	458965	337194	121771	502679	367851	134828
0-2	208364	152518	55846	107494	78704	28790	100870	73814	27056
3-6	308894	227435	81459	158889	117081	41808	150005	110354	39651
7-10	288518	210086	78432	147502	107351	40151	141016	102735	38281
7-14	610644	442983	167661	313121	227054	86067	297523	215929	81594
11-14	322126	232897	89229	165619	119703	45916	156507	113194	43313
19-24	583898	420956	162942	298242	214441	83801	285656	206515	79141
20-39	1998129	1455496	542633	1010058	732134	277924	988071	723362	264709
55 и више / and over	2224508	1649514	574994	992004	742823	249181	1232504	906691	325813

**1-5. ПРОЦЕНЕ СТАНОВНИШТВА, ПРЕМА ПОЛУ И СТАРОСТИ, 30. 06. 2008. (АПСОЛУТАН БРОЈ И СТРУКТУРЕ)
 ESTIMATES OF POPULATION, BY SEX AND AGE, 30.06.2008 (ABSOLUTE FIGURES AND STRUCTURES)**

%

	Република Србија / Republic of Serbia			Република Србија / Republic of Serbia			Република Србија / Republic of Serbia		
	укупно Total	централна Србија Central Serbia	Војводина Vojvodina	укупно Total	централна Србија Central Serbia	Војводина Vojvodina	укупно Total	централна Србија Central Serbia	Војводина Vojvodina
	УКУПНО / TOTAL			Мушко / Males			Женско / Females		
Укупно / Total	100,00	100,00	100,00	100,00	100,00	100,00	100,00	100,00	100,00
0	0,93	0,93	0,92	0,99	0,99	0,98	0,87	0,87	0,87
1-4	3,99	4,02	3,93	4,23	4,25	4,17	3,77	3,79	3,71
5-9	5,04	5,05	5,02	5,31	5,32	5,28	4,78	4,79	4,77
10-14	5,38	5,33	5,53	5,69	5,62	5,85	5,10	5,05	5,23
15-19	5,92	5,85	6,12	6,23	6,16	6,44	5,63	5,57	5,81
20-24	6,70	6,62	6,94	7,04	6,92	7,34	6,39	6,32	6,56
25-29	6,96	6,93	7,06	7,28	7,20	7,49	6,66	6,67	6,65
30-34	6,99	7,01	6,95	7,25	7,22	7,33	6,75	6,81	6,59
35-39	6,53	6,55	6,47	6,70	6,69	6,73	6,37	6,42	6,22
40-44	6,51	6,40	6,79	6,61	6,48	6,95	6,41	6,33	6,63
45-49	7,00	6,89	7,31	7,08	6,94	7,46	6,93	6,85	7,17
50-54	7,77	7,72	7,92	7,85	7,77	8,07	7,70	7,67	7,77
55-59	7,74	7,79	7,59	7,71	7,75	7,59	7,77	7,84	7,60
60-64	5,34	5,33	5,37	5,14	5,16	5,07	5,54	5,50	5,66
65-69	5,05	5,07	5,00	4,68	4,75	4,49	5,40	5,37	5,48
70-74	5,05	5,14	4,78	4,50	4,66	4,08	5,56	5,60	5,45
75-79	3,94	4,10	3,51	3,34	3,55	2,79	4,51	4,62	4,20
80-84	2,15	2,25	1,88	1,66	1,79	1,30	2,61	2,68	2,42
85-89	0,83	0,86	0,75	0,61	0,65	0,48	1,04	1,05	1,01
90-94	0,10	0,10	0,09	0,07	0,08	0,06	0,12	0,12	0,13
95 и више / and over	0,07	0,07	0,06	0,05	0,05	0,04	0,08	0,08	0,08
0-14	15,35	15,32	15,41	16,22	16,19	16,29	14,52	14,50	14,58
0-19	21,27	21,17	21,52	22,45	22,34	22,73	20,15	20,07	20,39
0-20	22,56	22,45	22,87	23,81	23,69	24,16	21,38	21,27	21,66
0-24	27,97	27,79	28,46	29,48	29,27	30,07	26,54	26,39	26,95
6-14	9,36	9,30	9,51	9,87	9,80	10,04	8,87	8,82	9,01
10-54	59,77	59,29	61,07	61,71	61,00	63,66	57,94	57,69	58,63
15-18	4,68	4,63	4,83	4,92	4,87	5,07	4,45	4,40	4,59
15-24	12,63	12,47	13,06	13,27	13,08	13,78	12,02	11,89	12,37
15-49	46,62	46,25	47,62	48,17	47,60	49,74	45,14	44,96	45,63
15-59	62,13	61,76	63,14	63,73	63,12	65,40	60,61	60,47	61,00
15-64	67,47	67,09	68,51	68,87	68,28	70,47	66,15	65,97	66,65
20-40	28,48	28,38	28,73	29,57	29,33	30,25	27,44	27,49	27,30
20-59	56,21	55,91	57,02	57,50	56,96	58,96	54,98	54,91	55,19
20-60	57,57	57,27	58,39	58,83	58,30	60,29	56,38	56,30	56,60
60 и више / and over	22,52	22,92	21,46	20,05	20,69	18,31	24,86	25,03	24,43
65 и више / and over	17,18	17,59	16,09	14,92	15,53	13,25	19,33	19,53	18,77
75 и више / and over	7,08	7,37	6,30	5,73	6,12	4,67	8,37	8,56	7,84
80 и више / and over	3,14	3,27	2,79	2,39	2,57	1,88	3,86	3,94	3,64
85 и више / and over	0,99	1,03	0,91	0,73	0,78	0,58	1,25	1,26	1,22
0-5	5,99	6,02	5,90	6,35	6,39	6,25	5,65	5,68	5,56
6-9	4,01	4,02	4,00	4,23	4,24	4,21	3,81	3,81	3,81
15-17	3,49	3,45	3,59	3,67	3,63	3,77	3,32	3,28	3,42
18-20	3,73	3,67	3,88	3,93	3,86	4,11	3,54	3,49	3,66
21-24	5,41	5,34	5,59	5,67	5,58	5,91	5,16	5,12	5,29
25-64	54,85	54,62	55,45	55,60	55,20	56,68	54,13	54,08	54,28
25-34	13,95	13,93	14,01	14,52	14,41	14,82	13,41	13,48	13,24
35-44	13,03	12,95	13,25	13,31	13,17	13,68	12,78	12,75	12,85
45-54	14,78	14,61	15,23	14,93	14,71	15,53	14,63	14,52	14,94
55-64	13,08	13,13	12,96	12,84	12,91	12,66	13,31	13,33	13,25
0-2	2,83	2,84	2,82	3,01	3,01	2,99	2,67	2,68	2,66
3-6	4,20	4,23	4,12	4,45	4,48	4,35	3,97	4,00	3,90
7-10	3,93	3,91	3,96	4,13	4,11	4,17	3,73	3,72	3,76
7-14	8,31	8,25	8,47	8,76	8,69	8,95	7,88	7,83	8,02
11-14	4,38	4,34	4,51	4,63	4,58	4,77	4,14	4,10	4,26
19-24	7,94	7,84	8,23	8,35	8,21	8,71	7,56	7,49	7,78
20-39	27,18	27,10	27,41	28,26	28,03	28,89	26,16	26,22	26,02
55 и више / and over	30,26	30,71	29,05	27,76	28,44	25,90	32,64	32,86	32,02

1-6. ПРОЈЕКЦИЈЕ СТАНОВНИШТВА, ПРЕМА ГРУПАМА СТАРОСТИ И ПОЛУ, 2012, 2017. И 2022. ¹⁾
PROJECTIONS OF POPULATION, BY AGE GROUPS AND SEX, 2012, 2017 and 2022 ¹⁾

	2012			2017			2022		
	укупно Total	мушки Males	женски Females	укупно Total	мушки Males	женски Females	укупно Total	мушки Males	женски Females
РЕПУБЛИКА СРБИЈА / REPUBLIC OF SERBIA									
Укупно / Total	7352081	3582069	3770012	7192784	3509531	3683253	7065764	3454392	3611372
0-4	380813	194098	186715	364729	185970	178759	347016	177081	169935
5-9	392325	199014	193311	380105	193608	186497	366983	187153	179830
10 - 14	366787	187139	179648	391786	198625	193161	383015	195366	187649
15 - 19	407115	209334	197781	366033	186582	179451	395042	200366	194676
20 - 24	447693	228771	218922	405946	208479	197467	370293	188754	181539
25 - 29	505469	257438	248031	446190	227730	218460	410143	210343	199800
30 - 34	522444	264799	257645	503458	256125	247333	448970	228730	220240
35 - 39	514598	257198	257400	519613	263016	256597	504880	256333	248547
40 - 44	480559	237466	243093	510248	254516	255732	518826	262078	256748
45 - 49	482923	236790	246133	473751	233280	240471	506348	251934	254414
50 - 54	515029	251751	263278	471420	229636	241784	465700	228116	237584
55 - 59	576064	281313	294751	494761	239046	255715	455835	219762	236073
60 - 64	521188	248681	272507	539276	258655	280621	465855	221294	244561
65 - 69	330915	151363	179552	468064	217821	250243	486911	228138	258773
70 - 74	323134	142268	180866	276945	122652	154293	394985	178449	216536
75 - 79	281776	119374	162402	242537	102630	139907	210740	89984	120756
80 и више / and over	303249	115272	187977	337922	131160	206762	334222	130511	203711
Централна Србија / Central Serbia									
Свега / All	5388341	2625075	2763266	5272254	2571759	2700495	5177603	2530611	2646992
0-4	279368	142492	136876	267915	136657	131258	256070	130703	125367
5-9	289074	146666	142408	278887	142162	136725	269430	137428	132002
10 - 14	271564	138620	132944	288700	146397	142303	280847	143317	137530
15 - 19	298344	153551	144793	271036	138231	132805	290887	147533	143354
20 - 24	326438	166995	159443	297534	152960	144574	273898	139641	134257
25 - 29	368164	187483	180681	325404	166281	159123	300371	154174	146197
30 - 34	381112	192665	188447	366780	186585	180195	327275	166917	160358
35 - 39	379110	188546	190564	379154	191443	187711	367695	186678	181017
40 - 44	353432	173807	179625	376048	186678	189370	378507	190739	187768
45 - 49	348611	170427	178184	348619	170875	177744	373120	184783	188337
50 - 54	372154	181379	190775	340587	165468	175119	342701	167142	175559
55 - 59	420452	204752	215700	357907	172491	185416	329437	158490	170947
60 - 64	382744	182246	200498	394188	188640	205548	337181	159900	177281
65 - 69	241463	111009	130454	344401	160043	184358	356152	166674	189478
70 - 74	236979	105219	131760	202564	90246	112318	290867	131399	159468
75 - 79	210131	90037	120094	178349	76195	102154	154269	66396	87873
80 и више / and over	229201	89181	140020	254181	100407	153774	248896	98697	150199
Војводина / Vojvodina									
Свега / All	1963740	956994	1006746	1920530	937772	982758	1888161	923781	964380
0-4	101445	51606	49839	96814	49313	47501	90946	46378	44568
5-9	103251	52348	50903	101218	51446	49772	97553	49725	47828
10 - 14	95223	48519	46704	103086	52228	50858	102168	52049	50119
15 - 19	108771	55783	52988	94997	48351	46646	104155	52833	51322
20 - 24	121255	61776	59479	108412	55519	52893	96395	49113	47282
25 - 29	137305	69955	67350	120786	61449	59337	109772	56169	53603
30 - 34	141332	72134	69198	136678	69540	67138	121695	61813	59882
35 - 39	135488	68652	66836	140459	71573	68886	137185	69655	67530
40 - 44	127127	63659	63468	134200	67838	66362	140319	71339	68980
45 - 49	134312	66363	67949	125132	62405	62727	133228	67151	66077
50 - 54	142875	70372	72503	130833	64168	66665	122999	60974	62025
55 - 59	155612	76561	79051	136854	66555	70299	126398	61272	65126
60 - 64	138444	66435	72009	145088	70015	75073	128674	61394	67280
65 - 69	89452	40354	49098	123663	57778	65885	130759	61464	69295
70 - 74	86155	37049	49106	74381	32406	41975	104118	47050	57068
75 - 79	71645	29337	42308	64188	26435	37753	56471	23588	32883
80 и више / and over	74048	26091	47957	83741	30753	52988	85326	31814	53512

¹⁾ Варијанта средњег фертилитета са миграцијама; Пројекције становништва Републике Србије за период 2002-2032. године базирају се на подацима пописа становништва 2002. и претпоставкама о будућем кретању миграција, фертилитета и mortalитета. / Variants of mean fertility with migrations, projections of population in the Republic of Serbia over 2002-2032 are based on data from the 2002 population census and assumptions on future flows of migrations, fertility and mortality.

1-7. ПРОЦЕЊЕН БРОЈ СТАНОВНИШТВА РАДНОГ УЗРАСТА, ПРЕМА ПОЛУ, 1950-2008. ¹⁾
ESTIMATED POPULATION OF WORKING AGE, BY SEX, 1950-2008 ¹⁾

		Република Србија / Republic of Serbia			
		укупно Total	централна Србија Central Serbia	Војводина Vojvodina	Косово и Метохија Kosovo and Metohia
1950	Укупно / Total	4260308	2769723	1094828	395757
	Мушки / Males	2115784	1374936	535696	205152
	Женски / Females	2144524	1394787	559132	190605
1960	Укупно / Total	4740291	3070340	1174838	495113
	Мушки / Males	2405964	1555795	588123	262046
	Женски / Females	2334327	1514545	586715	233067
1970	Укупно / Total	5396648	3475247	1287111	634290
	Мушки / Males	2762921	1772738	656887	333296
	Женски / Females	2633727	1702509	630224	300994
1980	Укупно / Total	5996615	3810808	1355846	829961
	Мушки / Males	3046206	1929637	684826	431743
	Женски / Females	2950409	1881171	671020	398218
1990	Укупно / Total	6327779	3848955	1340283	1138541
	Мушки / Males	3324388	2022492	700652	601244
	Женски / Females	3003391	1826463	639631	537297
1993	Укупно / Total	6243225	3769120	1285607	1188498
	Мушки / Males	3278729	1982201	666639	629889
	Женски / Females	2964496	1786919	618968	558609
1994	Укупно / Total	6254514	3755537	1279485	1219492
	Мушки / Males	3285265	1976312	663012	645941
	Женски / Females	2969249	1779225	616473	573551
1995	Укупно / Total	6266390	3741428	1273233	1251729
	Мушки / Males	3290730	1968566	659067	663097
	Женски / Females	2975660	1772862	614166	588632
1996	Укупно / Total	6278918	3727472	1267429	1284017
	Мушки / Males	3295969	1960133	655511	680325
	Женски / Females	2982949	1767339	611918	603692
1997	Укупно / Total	6291268	3713520	1262077	1315671
	Мушки / Males	3300914	1951475	652224	697215
	Женски / Females	2990354	1762045	609853	618456
1998	Укупно / Total	4853529	3534880	1318649	...
	Мушки / Males	2538673	1847723	690950	...
	Женски / Females	2314856	1687157	627699	...
1999	Укупно / Total	4832196	3512937	1319259	...
	Мушки / Males	2521972	1831431	690541	...
	Женски / Females	2310224	1681506	628718	...
2000	Укупно / Total	4817199	3498095	1319104	...
	Мушки / Males	2510277	1820524	689753	...
	Женски / Females	2306922	1677571	629351	...
2001	Укупно / Total	4810647	3490534	1320113	...
	Мушки / Males	2503632	1814085	689547	...
	Женски / Females	2307015	1676449	630566	...
2002	Укупно / Total	5044769	3655984	1388785	...
	Мушки / Males	2500698	1809521	691177	...
	Женски / Females	2544071	1846463	697608	...
2003	Укупно / Total	5024284	3640951	1383333	...
	Мушки / Males	2492014	1802754	689260	...
	Женски / Females	2532270	1838197	694073	...
2004	Укупно / Total	5008463	3631220	1377243	...
	Мушки / Males	2485068	1798159	686909	...
	Женски / Females	2523395	1833061	690334	...
2005	Укупно / Total	4991743	3620446	1371297	...
	Мушки / Males	2476986	1792589	684397	...
	Женски / Females	2514757	1827857	686900	...
2006	Укупно / Total	4978407	3611722	1366685	...
	Мушки / Males	2470445	1788062	682383	...
	Женски / Females	2507962	1823660	684302	...
2007	Укупно / Total	4967517	3606213	1361304	...
	Мушки / Males	2465120	1785164	679956	...
	Женски / Females	2502397	1821049	681348	...
2008	Укупно / Total	4959456	3603428	1356028	...
	Мушки / Males	2461271	1783416	677855	...
	Женски / Females	2498185	1820012	678173	...

¹⁾ Процењено становништво радног узраста обухвата мушко и женско становништво старости 15-64 године. До 2002. године, обухваћено је женско становништво старости 15-59 година. Процене се односе на средину године посматрања. / The estimated population of working age covers males and females aged 15-64. Up to 2002, covered are females aged 15-59.

1-8. ПРОЦЕНАТ СТАНОВНИШТВА РАДНОГ УЗРАСТА У УКУПНОМ СТАНОВНИШТВУ, 1950-2008. ¹⁾
SHARE OF POPULATION OF WORKING AGE IN THE TOTAL POPULATION, 1950-2008 ¹⁾

		Република Србија / Republic of Serbia			
		укупно Total	централна Србија Central Serbia	Војводина Vojvodina	Косово и Метохија Kosovo and Metohia
1950	Укупно / Total	63,27	64,56	65,17	51,80
	Мушки / Males	64,49	65,93	66,51	52,64
	Женски / Females	62,10	63,27	63,94	50,93
1960	Укупно / Total	62,51	63,98	63,85	52,45
	Мушки / Males	64,33	65,89	65,98	53,78
	Женски / Females	60,74	62,13	61,85	51,03
1970	Укупно / Total	64,36	66,59	66,14	51,99
	Мушки / Males	66,58	68,97	69,12	53,00
	Женски / Females	62,18	64,28	63,30	50,92
1980	Укупно / Total	64,74	67,12	66,72	53,45
	Мушки / Males	66,33	68,82	69,13	54,12
	Женски / Females	63,18	65,47	64,43	52,74
1990	Укупно / Total	64,01	65,80	65,42	57,30
	Мушки / Males	67,65	69,98	70,22	58,59
	Женски / Females	60,42	61,73	60,86	55,92
1993	Укупно / Total	63,35	64,87	64,23	58,20
	Мушки / Males	67,11	69,35	68,48	59,76
	Женски / Females	59,65	60,54	60,20	56,44
1994	Укупно / Total	63,27	64,65	64,10	58,65
	Мушки / Males	67,04	69,16	68,30	60,25
	Женски / Females	59,57	60,28	60,12	56,94
1995	Укупно / Total	63,22	64,44	63,96	59,18
	Мушки / Males	66,97	68,94	68,09	60,81
	Женски / Females	59,54	60,08	60,06	57,45
1996	Укупно / Total	63,18	64,26	63,88	59,65
	Мушки / Males	66,90	68,71	67,93	61,33
	Женски / Females	59,53	59,94	60,04	57,87
1997	Укупно / Total	63,19	64,12	63,84	60,13
	Мушки / Males	66,87	68,53	67,84	61,84
	Женски / Females	59,57	59,85	60,05	58,31
1998	Укупно / Total	64,13	63,86	64,87	...
	Мушки / Males	68,86	68,39	70,16	...
	Женски / Females	59,64	59,55	59,90	...
1999	Укупно / Total	64,08	63,79	64,88	...
	Мушки / Males	68,73	68,23	70,12	...
	Женски / Females	59,68	59,57	59,96	...
2000	Укупно / Total	64,09	63,78	64,93	...
	Мушки / Males	68,67	68,13	70,11	...
	Женски / Females	59,76	59,64	60,08	...
2001	Укупно / Total	64,11	63,77	65,03	...
	Мушки / Males	68,62	68,07	70,12	...
	Женски / Females	59,85	59,70	60,25	...
2002	Укупно / Total	67,26	66,90	68,25	...
	Мушки / Males	68,57	68,01	70,06	...
	Женски / Females	66,03	65,84	66,55	...
2003	Укупно / Total	67,16	66,80	68,14	...
	Мушки / Males	68,50	67,95	69,99	...
	Женски / Females	65,90	65,71	66,39	...
2004	Укупно / Total	67,11	66,74	68,10	...
	Мушки / Males	68,47	67,91	70,00	...
	Женски / Females	65,82	65,63	66,32	...
2005	Укупно / Total	66,89	66,54	67,81	...
	Мушки / Males	68,25	67,70	69,74	...
	Женски / Females	65,59	65,44	65,99	...
2006	Укупно / Total	67,17	66,77	68,25	...
	Мушки / Males	68,55	67,96	70,16	...
	Женски / Females	68,25	65,65	66,43	...
2007	Укупно / Total	67,30	66,90	68,36	...
	Мушки / Males	68,69	68,09	70,29	...
	Женски / Females	65,98	65,78	66,53	...
2008	Укупно / Total	67,47	67,09	68,51	...
	Мушки / Males	68,87	68,28	70,47	...
	Женски / Females	66,15	65,97	66,65	...

¹⁾ Становништво радног узраста обухвата мушко и женско становништво старо 15-64 године, процењено средином године. До 2002. године обухваћено је женско становништво старо 15-59. / The population of working age covers males and females aged 15-64, which was estimated in mid-year. Up to 2002, covered are females aged 15-59.

1-9. ЖЕНСКО ФЕРТИЛНО СТАНОВНИШТВО, 1950-2008. ¹⁾
FEMALE FERTILE POPULATION, 1950-2008 ¹⁾

Година посматрања Reference year	Република Србија / Republic of Serbia				Година посматрања Reference year	Република Србија / Republic of Serbia			
	укупно Total	централна Србија Central Serbia	Војводина Vojvodina	Косово и Метохија Kosovo and Metohia		укупно Total	централна Србија Central Serbia	Војводина Vojvodina	Косово и Метохија Kosovo and Metohia
АПСОЛУТНИ ПОДАЦИ / ABSOLUTE FIGURES					ПРОЦЕНАТ ФЕРТИЛНОГ СТАНОВНИШТВА У УКУПНОМ СТАНОВНИШТВУ / SHARE OF FERTILE POPULATION IN THE TOTAL POPULATION				
1950	1832007	1196121	471608	164278	1950	27,21	27,88	28,07	21,50
1960	1937227	1257094	477731	202402	1960	25,55	26,19	25,96	21,44
1970	2282323	1478989	534375	268959	1970	27,22	28,34	27,46	22,05
1980	2346798	1468862	523780	354156	1980	25,34	25,87	25,77	22,81
1990	2372028	1407104	492779	472145	1990	24,00	24,06	24,05	23,76
1993	2387110	1410346	484421	492343	1993	24,22	24,27	24,20	24,11
1994	2408802	1415877	486456	506469	1994	24,37	24,37	24,37	24,36
1995	2433957	1423826	489065	521066	1995	24,56	24,52	24,57	24,64
1996	2453554	1428192	489532	535830	1996	24,69	24,62	24,67	24,89
1997	2461091	1423805	487528	549758	1997	24,72	24,58	24,66	25,13
1998	1855228	1354766	500462	...	1998	24,51	24,48	24,62	...
1999	1844875	1344507	500368	...	1999	24,47	24,41	24,61	...
2000	1831994	1333142	498852	...	2000	24,37	24,31	24,56	...
2001	1821493	1323819	497674	...	2001	24,28	24,19	24,52	...
2002	1809582	1312754	496828	...	2002	24,13	24,02	24,42	...
2003	1788722	1296825	491897	...	2003	23,91	23,79	24,23	...
2004	1769099	1282765	486334	...	2004	23,70	23,58	24,05	...
2005	1749888	1269305	480583	...	2005	23,52	23,39	23,87	...
2006	1733316	1258097	475219	...	2006	23,39	23,26	23,73	...
2007	1718428	1248754	469674	...	2007	23,28	23,17	23,58	...
2008	1704735	1240483	464252	...	2008	23,19	23,10	23,45	...

¹⁾ Женско фертилно становништво обухвата женско становништво старости 15-49 година проценено средином године.
The female fertile population covers females aged 15-49 estimated in mid-year.

1-10. ИНДЕКС СТАРЕЊА СТАНОВНИШТВА, ПРЕМА ПОЛУ, 1950-2008. ¹⁾
AGEING INDEX OF POPULATION, BY SEX, 1950-2008 ¹⁾

	Република Србија / Republic of Serbia			
	укупно Total	централна Србија Central Serbia	Војводина Vojvodina	Косово и Метохија Kosovo and Metohia
Укупно / Total				
1950	22,42	21,99	28,90	14,43
1960	28,66	29,45	37,53	14,69
1970	37,36	42,60	47,42	14,25
1980	39,94	48,08	54,98	13,49
1990	51,40	68,02	69,41	14,52
1993	58,98	78,06	84,15	16,21
1994	60,78	80,83	85,88	16,99
1995	62,58	83,58	87,57	17,82
1996	64,19	86,11	89,02	18,63
1997	65,75	88,56	90,50	19,42
1998	92,34	93,43	89,35	...
1999	94,49	95,89	90,70	...
2000	96,44	98,15	91,86	...
2001	98,18	100,10	93,06	...
2002	99,24	101,53	93,22	...
2003	99,82	102,36	93,17	...
2004	100,36	102,98	93,47	...
2005	100,62	103,25	93,67	...
2006	101,15	103,66	94,52	...
2007	103,17	105,59	96,77	...
2008	105,90	108,23	99,69	...
Мушко / Males				
1950	18,84	18,38	24,35	12,70
1960	23,98	24,86	30,79	12,65
1970	33,10	38,37	40,49	12,94
1980	34,31	41,92	45,11	12,24
1990	43,50	58,53	55,26	13,13
1993	51,72	67,63	76,61	14,79
1994	53,24	69,98	78,02	15,44
1995	54,78	72,36	79,43	16,12

1-10. ИНДЕКС СТАРЕЊА СТАНОВНИШТВА, ПРЕМА ПОЛУ, 1950-2008. ¹⁾ (наставак)
AGEING INDEX OF POPULATION, BY SEX, 1950-2008 ¹⁾ (continued)

	Република Србија / Republic of Serbia			
	укупно Total	централна Србија Central Serbia	Војводина Vojvodina	Косово и Метохија Kosovo and Metohia
1996	56,14	74,53	80,61	16,78
1997	57,43	76,60	81,71	17,46
1998	78,74	81,03	72,48	...
1999	80,46	83,00	73,60	...
2000	82,03	84,83	74,54	...
2001	83,44	86,41	75,53	...
2002	84,27	87,51	75,70	...
2003	84,61	88,05	75,59	...
2004	84,89	88,39	75,68	...
2005	84,90	88,41	75,64	...
2006	85,22	88,63	76,20	...
2007	86,93	90,27	78,06	...
2008	89,33	92,60	80,58	...
Женско / Females				
1950	26,14	25,71	33,58	16,34
1960	33,61	34,26	44,60	16,95
1970	41,88	47,02	54,67	15,70
1980	45,92	54,56	65,37	14,86
1990	59,85	78,09	84,35	16,04
1993	66,62	89,08	91,61	17,73
1994	68,73	92,31	93,69	18,66
1995	70,82	95,46	95,67	19,65
1996	72,70	98,37	97,44	20,63
1997	74,54	101,23	99,33	21,55
1998	106,59	106,43	107,05	...
1999	109,18	109,39	108,62	...
2000	111,54	112,10	110,02	...
2001	113,63	114,45	111,44	...
2002	114,96	116,24	111,59	...
2003	115,79	117,38	111,62	...
2004	116,62	118,31	112,17	...
2005	117,15	118,87	112,64	...
2006	117,93	119,48	113,82	...
2007	120,29	121,73	116,48	...
2008	123,38	124,71	119,82	...

¹⁾ Индекс старења становништва представља однос становништва старог 60 и више година и становништва старог 0-19 година, процењеног средином године посматрања. / The ageing index of population is taken to be the ration between the population aged 60 and over and that aged 0-19, estimated in mid-reference year.

1-11. ИНДЕКС ФУНКЦИОНАЛНОГ СТАНОВНИШТВА, 1950-2008. ¹⁾
INDEX OF FUNCTIONAL POPULATION, 1950-2008 ¹⁾

	Република Србија / Republic of Serbia			
	укупно Total	централна Србија Central Serbia	Војводина Vojvodina	Косово и Метохија Kosovo and Metohia
1950	53,61	50,64	48,71	88,01
1960	55,06	51,54	51,09	86,62
1970	50,04	44,92	45,38	88,10
1980	51,05	45,71	46,01	83,99
1990	49,10	44,20	45,18	70,96
1993	50,42	45,95	47,68	68,09
1994	50,62	46,48	47,98	66,68
1995	50,85	47,05	48,32	65,21
1996	51,05	47,61	48,54	63,90
1997	51,16	48,09	48,64	62,58
1998	47,82	48,43	46,20	...
1999	48,13	48,82	46,31	...
2000	48,32	49,07	46,34	...
2001	48,47	49,28	46,35	...
2002	48,67	49,49	46,52	...
2003	48,89	49,70	46,76	...
2004	49,01	49,84	46,83	...
2005	48,95	49,85	46,57	...
2006	48,87	49,76	46,53	...
2007	48,60	49,47	46,29	...
2008	48,60	49,40	46,48	...

¹⁾ Индекс функционалног становништва представља однос становништва старог 0-14 и 65 и више година према становништву старом 15-64 године, процењеног средином године посматрања. / The index of functional population is taken to be the ratio between the population aged 0-14 and 65 and over and that aged 15-64, estimated in mid-reference year.

**ОСНОВНИ ПОДАЦИ И ПОКАЗАТЕЉИ ПРИРОДНОГ
КРЕТАЊА СТАНОВНИШТВА**

BASIC DATA AND INDICATORS OF POPULATION CHANGES

2-1. СТАНОВНИШТВО, РОЂЕНИ, УМРЛИ И БРАКОВИ, 1950-2008.

	број становника средином године <i>mid - year population</i>			Рођени/ Births								
				укупно / Total			живорођени/ Live births			мртворођени / Stillbirths		
	укупно <i>All</i>	мушки <i>Male</i>	женски <i>Female</i>	укупно <i>All</i>	мушки <i>Male</i>	женски <i>Female</i>	укупно <i>All</i>	мушки <i>Male</i>	женски <i>Female</i>	укупно <i>All</i>	мушки <i>Male</i>	женски <i>Female</i>
РЕПУБЛИКА СРБИЈА												
1950	6733976	3280707	3453269	200666	104281	96385	198519	103006	95513	2147	1275	872
1960	7582990	3739857	3843133	162611	83969	78642	160929	83089	77840	1682	880	802
1970	8384989	4149589	4235400	148226	76905	71321	146949	76196	70753	1277	709	568
1980	9262323	4592334	4669989	163841	85050	78791	162744	84479	78265	1097	571	526
1990	9884993	4914386	4970607	146556	76125	70431	145642	75621	70021	914	504	410
1991	9792264	4857676	4934588	143466	74400	69066	142641	73970	68671	825	430	395
1992	9826397	4872783	4953614	132080	68405	63675	131295	67977	63318	785	428	357
1993	9855359	4885889	4969470	132783	69172	63611	132063	68804	63259	720	368	352
1994	9884657	4900294	4984363	129522	67352	62170	128742	66923	61819	780	429	351
1995	9911878	4913959	4997919	131902	68660	63242	131012	68205	62807	890	455	435
1996	9937639	4927003	5010636	129424	67247	62177	128589	66769	61820	835	478	357
1997	9956662	4936345	5020317	123394	64132	59262	122636	63705	58931	758	427	331
1998	7567745	3686518	3881227	76758	39400	37358	76330	39174	37156	428	226	202
1999	7540401	3669187	3871214	72608	37645	34963	72222	37433	34789	386	212	174
2000	7516346	3655777	3860569	74134	38302	35832	73764	38089	35675	370	213	157
2001	7503433	3648533	3854900	78853	40668	38185	78435	40432	38003	418	236	182
2002	7500031	3647190	3852841	78533	40452	38081	78101	40216	37885	432	236	196
2003	7480591	3637789	3842802	79436	41039	38397	79025	40804	38221	411	235	176
2004	7463157	3629194	3833963	78605	40577	38028	78186	40344	37842	419	233	186
2005	7440769	3618040	3822729	72541	37362	35179	72180	37158	35022	361	204	157
2006	7411569	3603698	3807871	71362	36811	34551	70997	36599	34398	365	212	153
2007	7381579	3588957	3792622	68471	35422	33049	68102	35223	32879	369	199	170
2008	7350222	3573814	3776408	69428	36000	33428	69083	35808	33275	345	192	153

Централна Србија

1950	4289981	2085480	2204501	121569	62837	58732	120412	62133	58279	1157	704	453
1960	4798999	2361199	2437800	87367	44992	42375	86492	44542	41950	875	450	425
1970	5218996	2570383	2648613	77753	40279	37474	77073	39901	37172	680	378	302
1980	5677379	2803898	2873481	81429	42098	39331	80916	41816	39100	513	282	231
1990	5849117	2890281	2958836	67978	35037	32941	67567	34823	32744	411	214	197
1991	5811217	2861988	2949229	67832	34938	32894	67443	34733	32710	389	205	184
1992	5810932	2860227	2950705	65175	33531	31644	64828	33347	31481	347	184	163
1993	5810011	2858394	2951617	66297	34357	31940	65913	34145	31768	384	212	172
1994	5809245	2857490	2951755	64083	33263	30820	63697	33066	30631	386	197	189
1995	5806291	2855539	2950752	64152	33288	30864	63737	33080	30657	415	208	207
1996	5800975	2852666	2948309	61305	31729	29576	60924	31503	29421	381	226	155
1997	5791643	2847454	2944189	59416	30715	28701	59071	30525	28546	345	190	155
1998	5535036	2701756	2833280	56735	29105	27630	56436	28945	27491	299	160	139
1999	5506936	2684348	2822588	53833	27863	25970	53536	27705	25831	297	158	139
2000	5484920	2671946	2812974	55247	28551	26696	54972	28392	26580	275	159	116
2001	5473370	2665096	2808274	58602	30238	28364	58290	30065	28225	312	173	139
2002	5465180	2660661	2804519	58376	30182	28194	58071	30019	28052	305	163	142
2003	5450373	2653003	2797370	58936	30432	28504	58644	30264	28380	292	168	124
2004	5440900	2647854	2793046	58280	30141	28139	57980	29977	28003	300	164	136
2005	5427851	2640815	2787036	53379	27390	25989	53122	27241	25881	257	149	108
2006	5408971	2631154	2777817	52145	26963	25182	51895	26813	25082	250	150	100
2007	5390072	2621580	2768492	49984	25892	24092	49722	25754	23968	262	138	124
2008	5370833	2611884	2758949	50989	26388	24601	50744	26245	24499	245	143	102

POPULATION, BIRTHS, DEATHS AND MARRIAGES, 1950-2008

Умрли / Deaths						Природни прираштај / Natural increase			Бракoви / Marriages		
укупно / Total			одојчад / Infants			укупно / All	мушки / Male	женски / Female	закључени / Marriages	разведени / Divorces	
укупно / All	мушки / Male	женски / Female	укупно / All	мушки / Male	женски / Female						
REPUBLIC OF SERBIA											
89842	45795	44047	23447	12823	10624	108677	57211	51466	85435	10104	1950
75237	37021	38216	13866	7228	6638	85692	46068	39624	69163	11002	1960
78040	40479	37561	8267	4301	3966	68909	35717	33192	77999	9387	1970
85089	44835	40254	5517	2940	2577	77655	39644	38011	70166	11173	1980
93729	50277	43452	3381	1840	1541	51913	25344	26569	61003	10398	1990
97598	52919	44679	3079	1737	1342	45043	21051	23992	57704	8372	1991
101479	54876	46603	2925	1643	1282	29816	13101	16715	59522	6767	1992
102925	54939	47986	2947	1630	1317	29138	13865	15273	58172	7040	1993
100678	53121	47557	2392	1384	1008	28064	13802	14262	56050	6657	1994
102604	53651	48953	2251	1263	988	28408	14554	13854	56534	7569	1995
106762	55689	51073	1941	1106	835	21827	11080	10747	52949	7419	1996
106692	56209	50483	1746	1029	717	15944	7496	8448	52210	7378	1997
99376	51738	47638	882	499	383	-23046	-12564	-10482	39328	6909	1998
101444	52432	49012	792	458	334	-29222	-14999	-14223	37256	6264	1999
104042	53751	50291	785	473	312	-30278	-15662	-14616	42586	7689	2000
99008	51060	47948	799	484	315	-20573	-10628	-9945	41406	7835	2001
102785	52706	50079	790	470	320	-24684	-12490	-12194	41947	9982	2002
103946	53104	50842	711	392	319	-24921	-12300	-12621	41914	7938	2003
104320	53393	50927	633	370	263	-26134	-13049	-13085	42030	8845	2004
106771	54336	52435	579	358	221	-34591	-17178	-17413	38846	7661	2005
102884	52325	50559	525	311	214	-31887	-15726	-16161	39756	8204	2006
102805	52257	50548	484	288	196	-34703	-17034	-17669	41083	8622	2007
102711	51757	50954	460	262	198	-33628	-15949	-17679	38285	8502	2008

Central Serbia

53361	26870	26491	12247	6659	5588	67051	35263	31788	57068	6922	1950
43283	21021	22262	5941	3154	2787	43209	23521	19688	44294	7403	1960
47295	24417	22878	3075	1704	1371	29778	15484	14294	48211	6009	1970
52953	27851	25102	1899	1052	847	27963	13965	13998	41821	7471	1980
60287	32241	28046	1162	667	495	7280	2582	4698	35949	7228	1990
62523	33584	28939	1039	597	442	4920	1149	3771	33698	5459	1991
65569	35329	30240	1094	607	487	-741	-1982	1241	34271	4780	1992
67131	35729	31402	1142	675	467	-1218	-1584	366	33338	5114	1993
65493	34382	31111	1000	566	434	-1796	-1316	-480	33043	4444	1994
66756	34682	32074	955	534	421	-3019	-1602	-1417	32295	5057	1995
69218	36096	33122	930	537	393	-8294	-4593	-3701	29703	4888	1996
69422	36403	33019	718	436	282	-10351	-5878	-4473	29638	4702	1997
70125	36919	33206	689	389	300	-13689	-7974	-5715	28950	4643	1998
72173	37541	34632	602	350	252	-18637	-9836	-8801	27165	4443	1999
73966	38512	35454	587	358	229	-18994	-10120	-8874	31116	5529	2000
70491	36604	33887	607	378	229	-12201	-6539	-5662	30318	5566	2001
73279	37916	35363	602	361	241	-15208	-7897	-7311	30775	7449	2002
74205	38048	36157	558	304	254	-15561	-7784	-7777	30787	5787	2003
74556	38413	36143	490	285	205	-16576	-8436	-8140	30694	6396	2004
76647	39119	37528	446	276	170	-23525	-11878	-11647	28413	5537	2005
73770	37531	36239	395	236	159	-21875	-10718	-11157	29255	5765	2006
73980	37625	36355	398	230	168	-24258	-11871	-12387	30490	6182	2007
74511	37574	36937	349	202	147	-23767	-11329	-12438	28006	5986	2008

2-1. СТАНОВНИШТВО, РОЂЕНИ, УМРЛИ И БРАКОВИ, 1950-2008. (наставак)

	број становника средином године <i>mid - year population</i>			Рођени/ <i>Births</i>								
				укупно / <i>Total</i>			живорођени/ <i>Live births</i>			мртворођени / <i>Stillbirths</i>		
	укупно <i>All</i>	мушки <i>Male</i>	женски <i>Female</i>	укупно <i>All</i>	мушки <i>Male</i>	женски <i>Female</i>	укупно <i>All</i>	мушки <i>Male</i>	женски <i>Female</i>	укупно <i>All</i>	мушки <i>Male</i>	женски <i>Female</i>
Војводина												
1950	1679996	805473	874523	43702	22832	20870	42885	22356	20529	817	476	341
1960	1839993	891411	948582	33360	17214	16146	32806	16905	15901	554	309	245
1970	1945997	950315	995682	25638	13246	12392	25380	13107	12273	258	139	119
1980	2032165	990647	1041518	28841	14858	13983	28681	14771	13910	160	87	73
1990	2048820	997835	1050985	23036	11827	11209	22900	11747	11153	136	80	56
1991	2013372	980283	1033089	23067	11786	11281	22935	11706	11229	132	80	52
1992	2007487	976632	1030855	22197	11421	10776	22049	11344	10705	148	77	71
1993	2001608	973418	1028190	22157	11550	10607	22018	11486	10532	139	64	75
1994	1996178	970791	1025387	21755	11141	10614	21595	11045	10550	160	96	64
1995	1990567	968005	1022562	22640	11611	11029	22499	11536	10963	141	75	66
1996	1984119	964967	1019152	21749	11295	10454	21624	11221	10403	125	74	51
1997	1976936	961423	1015513	20750	10691	10059	20645	10634	10011	105	57	48
1998	2032709	984762	1047947	20023	10295	9728	19894	10229	9665	129	66	63
1999	2033465	984839	1048626	18775	9782	8993	18686	9728	8958	89	54	35
2000	2031426	983831	1047595	18887	9751	9136	18792	9697	9095	95	54	41
2001	2030063	983437	1046626	20251	10430	9821	20145	10367	9778	106	63	43
2002	2034851	986529	1048322	20157	10270	9887	20030	10197	9833	127	73	54
2003	2030218	984786	1045432	20500	10607	9893	20381	10540	9841	119	67	52
2004	2022257	981340	1040917	20325	10436	9889	20206	10367	9839	119	69	50
2005	2012918	977225	1035693	19162	9972	9190	19058	9917	9141	104	55	49
2006	2002598	972544	1030054	19217	9848	9369	19102	9786	9316	115	62	53
2007	1991507	967377	1024130	18487	9530	8957	18380	9469	8911	107	61	46
2008	1979389	961930	1017459	18439	9612	8827	18339	9563	8776	100	49	51
Косово и Метохија												
1950	763999	389754	374245	35395	18612	16783	35222	18517	16705	173	95	78
1960	943998	487247	456751	41884	21763	20121	41631	21642	19989	253	121	132
1970	1219996	628891	591105	44835	23380	21455	44496	23188	21308	339	192	147
1980	1552779	797789	754990	53571	28094	25477	53147	27892	25255	424	202	222
1990	1987056	1026270	960786	55542	29261	26281	55175	29051	26124	367	210	157
1991	1967675	1015405	952270	52567	27676	24891	52263	27531	24732	304	145	159
1992	2007978	1035924	972054	44708	23453	21255	44418	23286	21132	290	167	123
1993	2043740	1054077	989663	44329	23265	21064	44132	23173	20959	197	92	105
1994	2079234	1072013	1007221	43684	22948	20736	43450	22812	20638	234	136	98
1995	2115020	1090415	1024605	45110	23761	21349	44776	23589	21187	334	172	162
1996	2152545	1109370	1043175	46370	24223	22147	46041	24045	21996	329	178	151
1997	2188083	1127468	1060615	43228	22726	20502	42920	22546	20374	308	180	128
1998
1999
2000
2001
2002
2003
2004
2005
2006
2007
2008

POPULATION, BIRTHS, DEATHS AND MARRIAGES, 1950-2008 (continued)

Умрли / Deaths						Природни прираштај / Natural increase			Бракoви / Marriages		
укупно / Total			одојчад / Infants			укупно / All	мушки / Male	женски / Female	закључени / Marriages	разведени / Divorces	
укупно / All	мушки / Male	женски / Female	укупно / All	мушки / Male	женски / Female						
Vojvodina											
23490	12312	11178	6223	3442	2781	19395	10044	9351	19681	2701	1950
18589	9509	9080	2407	1330	1077	14217	7396	6821	18047	3182	1960
19916	10568	9348	906	505	401	5464	2539	2925	18508	3120	1970
23227	12178	11049	549	307	242	5454	2593	2861	15679	3369	1980
25228	13302	11926	322	185	137	-2328	-1555	-773	12312	2661	1990
26549	14180	12369	283	166	117	-3614	-2474	-1140	11447	2559	1991
27906	14764	13142	305	184	121	-5857	-3420	-2437	11884	1721	1992
27990	14485	13505	334	175	159	-5972	-2999	-2973	11462	1678	1993
27518	14122	13396	311	192	119	-5923	-3077	-2846	11048	1914	1994
27177	13763	13414	238	125	113	-4678	-2227	-2451	11260	2160	1995
29152	14716	14436	277	162	115	-7528	-3495	-4033	11002	1972	1996
28646	14702	13944	247	133	114	-8001	-4068	-3933	10706	2280	1997
29251	14819	14432	193	110	83	-9357	-4590	-4767	10378	2266	1998
29271	14891	14380	190	108	82	-10585	-5163	-5422	10091	1821	1999
30076	15239	14837	198	115	83	-11284	-5542	-5742	11470	2160	2000
28517	14456	14061	192	106	86	-8372	-4089	-4283	11088	2269	2001
29506	14790	14716	188	109	79	-9476	-4593	-4883	11172	2533	2002
29741	15056	14685	153	88	65	-9360	-4516	-4844	11127	2151	2003
29764	14980	14784	143	85	58	-9558	-4613	-4945	11336	2449	2004
30124	15217	14907	133	82	51	-11066	-5300	-5766	10433	2124	2005
29114	14794	14320	130	75	55	-10012	-5008	-5004	10501	2439	2006
28825	14632	14193	86	58	28	-10445	-5163	-5282	10593	2440	2007
28200	14183	14017	111	60	51	-9861	-4620	-5241	10279	2516	2008
Kosovo and Metohia											
12991	6613	6378	4977	2722	2255	22231	11904	10327	8686	481	1950
13365	6491	6874	5518	2744	2774	28266	15151	13115	6822	417	1960
10829	5494	5335	4286	2092	2194	33667	17694	15973	11280	258	1970
8909	4806	4103	3069	1581	1488	44238	23086	21152	12666	333	1980
8214	4734	3480	1897	988	909	46961	24317	22644	12742	509	1990
8526	5155	3371	1757	974	783	43737	22376	21361	12559	354	1991
8004	4783	3221	1526	852	674	36414	18503	17911	13367	266	1992
7804	4725	3079	1471	780	691	36328	18448	17880	13372	248	1993
7667	4617	3050	1081	626	455	35783	18195	17588	11959	299	1994
8671	5206	3465	1058	604	454	36105	18383	17722	12979	352	1995
8392	4877	3515	734	407	327	37649	19168	18481	12244	559	1996
8624	5104	3520	781	460	321	34296	17442	16854	11866	396	1997
...	1998
...	1999
...	2000
...	2001
...	2002
...	2003
...	2004
...	2005
...	2006
...	2007
...	2008

2-2. СТОПЕ РОЂЕНИХ, УМРЛИХ И БРАКОВА, 1950-2008.

	Рођени/ Births						Умрли/ Deaths					
	живорођени / Live births			мртворођени / Stillbirths			укупно / Total			одојчад / Infants		
	укупно All	мушки Male	женски Female	укупно All	мушки Male	женски Female	укупно All	мушки Male	женски Female	укупно All	мушки Male	женски Female

РЕПУБЛИКА СРБИЈА

1950	29,48	31,40	27,66	10,82	12,38	9,13	13,34	13,96	12,76	118,11	124,49	111,23
1960	21,22	22,22	20,25	10,45	10,59	10,30	9,92	9,90	9,94	86,16	86,99	85,28
1970	17,53	18,36	16,71	8,69	9,30	8,03	9,31	9,75	8,87	56,26	56,45	56,05
1980	17,57	18,40	16,76	6,74	6,76	6,72	9,19	9,76	8,62	33,90	34,80	32,93
1990	14,73	15,39	14,09	6,28	6,66	5,86	9,48	10,23	8,74	23,21	24,33	22,01
1991	14,57	15,23	13,92	5,78	5,81	5,75	9,97	10,89	9,05	21,59	23,48	19,54
1992	13,36	13,95	12,78	5,98	6,30	5,64	10,33	11,26	9,41	22,28	24,17	20,25
1993	13,40	14,08	12,73	5,45	5,35	5,56	10,44	11,24	9,66	22,32	23,69	20,82
1994	13,02	13,66	12,40	6,06	6,41	5,68	10,19	10,84	9,54	18,58	20,68	16,31
1995	13,22	13,88	12,57	6,79	6,67	6,93	10,35	10,92	9,79	17,18	18,52	15,73
1996	12,94	13,55	12,34	6,49	7,16	5,77	10,74	11,30	10,19	15,09	16,56	13,51
1997	12,32	12,91	11,74	6,18	6,70	5,62	10,72	11,39	10,06	14,24	16,15	12,17
1998	10,09	10,63	9,57	5,61	5,77	5,44	13,13	14,03	12,27	11,56	12,74	10,31
1999	9,58	10,20	8,99	5,34	5,66	5,00	13,45	14,29	12,66	10,97	12,24	9,60
2000	9,81	10,42	9,24	5,02	5,59	4,40	13,84	14,70	13,03	10,64	12,42	8,75
2001	10,45	11,08	9,86	5,33	5,84	4,79	13,20	13,99	12,44	10,19	11,97	8,29
2002	10,41	11,03	9,83	5,53	5,87	5,17	13,70	14,45	13,00	10,12	11,69	8,45
2003	10,56	11,22	9,95	5,20	5,76	4,60	13,90	14,60	13,23	9,00	9,61	8,35
2004	10,48	11,12	9,87	5,36	5,78	4,92	13,98	14,71	13,28	8,10	9,17	6,95
2005	9,74	10,31	9,20	5,00	5,49	4,48	14,41	15,08	13,77	8,02	9,63	9,74
2006	9,58	10,16	9,03	5,14	5,79	4,45	13,88	14,52	13,28	7,39	8,50	6,22
2007	9,23	9,81	8,67	5,42	5,65	5,17	13,93	14,56	13,33	7,11	8,18	5,96
2008	9,40	10,02	8,81	4,99	5,36	4,60	13,97	14,48	13,49	6,66	7,32	5,95

Централна Србија

1950	28,07	29,79	26,44	9,61	11,33	7,77	12,44	12,88	12,02	101,71	107,17	95,88
1960	18,02	18,86	17,21	10,12	10,10	10,13	9,02	8,90	9,13	68,69	70,81	66,44
1970	14,77	15,52	14,03	8,82	9,47	8,12	9,06	9,50	8,64	39,90	42,71	36,88
1980	14,25	14,91	13,61	6,34	6,74	5,91	9,33	9,93	8,74	23,47	25,16	21,66
1990	11,55	12,05	11,07	6,08	6,15	6,02	10,31	11,15	9,48	17,20	19,15	15,12
1991	11,61	12,14	11,09	5,77	5,90	5,63	10,76	11,73	9,81	15,41	17,19	13,51
1992	11,16	11,66	10,67	5,35	5,52	5,18	11,28	12,35	10,25	16,88	18,20	15,47
1993	11,34	11,95	10,76	5,83	6,21	5,41	11,55	12,50	10,64	17,33	19,77	14,70
1994	10,96	11,57	10,38	6,06	5,96	6,17	11,27	12,03	10,54	15,70	17,12	14,17
1995	10,98	11,58	10,39	6,51	6,29	6,75	11,50	12,15	10,87	14,98	16,14	13,73
1996	10,50	11,04	9,98	6,25	7,17	5,27	11,93	12,65	11,23	15,26	17,05	13,36
1997	10,20	10,72	9,70	5,84	6,22	5,43	11,99	12,78	11,21	12,15	14,28	9,88
1998	10,20	10,71	9,70	5,30	5,53	5,06	12,67	13,66	11,72	12,21	13,44	10,91
1999	9,72	10,32	9,15	5,55	5,70	5,38	13,11	13,99	12,27	11,24	12,63	9,76
2000	10,02	10,63	9,45	5,00	5,60	4,36	13,49	14,41	12,60	10,68	12,61	8,62
2001	10,65	11,28	10,05	5,35	5,75	4,92	12,88	13,73	12,07	10,41	12,57	8,11
2002	10,63	11,28	10,00	5,25	5,43	5,06	13,41	14,25	12,61	10,37	12,03	8,59
2003	10,76	11,41	10,15	4,98	5,55	4,37	13,61	14,34	12,93	9,52	10,04	8,95
2004	10,66	11,32	10,03	5,17	5,47	4,86	13,70	14,51	12,94	8,45	9,51	7,32
2005	9,82	10,35	9,32	4,84	5,47	4,17	14,17	14,87	13,51	8,40	10,13	6,57
2006	9,59	10,19	9,03	4,82	5,59	3,99	13,64	14,26	13,05	7,61	8,80	6,34
2007	9,22	9,82	8,66	5,27	5,36	5,17	13,73	14,35	13,13	8,00	8,93	7,01
2008	9,26	9,94	8,63	5,45	5,12	5,81	13,87	14,39	13,39	6,88	7,70	6,00

RATES OF BIRTHS, DEATHS AND MARRIAGES, 1950-2008

Природни прираштај / <i>Natural increase</i>			Бракови / <i>Marriages</i>		Разведени бракови на 1000 закључених <i>Divorces per 1000 marriages</i>	Витални индекс n/m*100 <i>Vital index n/m*100</i>	
укупно <i>All</i>	мушки <i>Male</i>	женски <i>Female</i>	закључени <i>Marriages</i>	разведени <i>Divorces</i>			
REPUBLIC OF SERBIA							
16,14	17,44	14,90	12,69	1,50	118,27	220,96	1950
11,30	12,32	10,31	9,12	1,45	159,07	213,90	1960
8,22	8,61	7,84	9,30	1,12	120,35	188,30	1970
8,38	8,63	8,14	7,58	1,21	159,24	191,26	1980
5,25	5,16	5,35	6,17	1,05	170,45	155,39	1990
4,60	4,33	4,86	5,89	0,85	145,09	146,15	1991
3,03	2,69	3,37	6,06	0,69	113,69	129,38	1992
2,96	2,84	3,07	5,90	0,71	121,02	128,31	1993
2,84	2,82	2,86	5,67	0,67	118,77	127,88	1994
2,87	2,96	2,77	5,70	0,76	133,88	127,69	1995
2,20	2,25	2,14	5,33	0,75	140,12	120,44	1996
1,60	1,52	1,68	5,24	0,74	141,31	114,94	1997
-3,05	-3,41	-2,70	5,20	0,91	175,68	76,81	1998
-3,88	-4,09	-3,67	4,94	0,83	168,13	71,19	1999
-4,03	-4,28	-3,79	5,67	1,02	180,55	70,90	2000
-2,74	-2,91	-2,58	5,52	1,04	189,22	79,22	2001
-3,29	-3,42	-3,16	5,59	1,33	237,97	75,98	2002
-3,33	-3,38	-3,28	5,60	1,06	189,39	76,03	2003
-3,50	-3,60	-3,41	5,63	1,19	210,44	74,95	2004
-4,67	-4,77	-4,57	5,24	1,03	197,21	67,60	2005
-4,30	-4,36	-4,25	5,36	1,11	206,36	69,01	2006
-4,70	-4,75	-4,66	5,57	1,17	209,87	66,24	2007
-4,58	-4,46	-4,68	5,21	1,16	222,07	67,26	2008

Central Serbia

15,63	16,91	14,42	13,30	1,61	121,29	225,66	1950
9,00	9,96	8,08	9,23	1,54	167,13	199,83	1960
5,71	6,02	5,40	9,24	1,15	124,64	162,96	1970
4,93	4,98	4,87	7,37	1,32	178,64	152,81	1980
1,24	0,89	1,59	6,15	1,24	201,06	112,08	1990
0,85	0,40	1,28	5,80	0,94	162,00	107,87	1991
-0,13	-0,69	0,42	5,90	0,82	139,48	98,87	1992
-0,21	-0,55	0,12	5,74	0,88	153,40	98,19	1993
-0,31	-0,46	-0,16	5,69	0,76	134,49	97,26	1994
-0,52	-0,56	-0,48	5,56	0,87	156,59	95,48	1995
-1,43	-1,61	-1,26	5,12	0,84	164,56	88,02	1996
-1,79	-2,06	-1,52	5,12	0,81	158,65	85,09	1997
-2,47	-2,95	-2,02	5,23	0,84	160,38	80,48	1998
-3,38	-3,66	-3,12	4,93	0,81	163,56	74,18	1999
-3,46	-3,79	-3,15	5,67	1,01	177,69	74,32	2000
-2,23	-2,45	-2,02	5,54	1,02	183,59	82,69	2001
-2,78	-2,97	-2,61	5,63	1,36	242,05	79,25	2002
-2,86	-2,93	-2,78	5,65	1,06	187,97	79,03	2003
-3,05	-3,19	-2,91	5,64	1,18	208,38	77,77	2004
-4,35	-4,51	-4,19	5,25	1,02	194,88	69,31	2005
-4,05	-4,07	-4,02	5,41	1,07	197,06	70,35	2006
-4,51	-4,53	-4,47	5,66	1,15	202,76	67,21	2007
-4,42	-4,34	-4,51	5,21	1,11	213,74	68,10	2008

2-2. СТОПЕ РОЂЕНИХ, УМРЛИХ И БРАКОВА, 1950-2008.

	Рођени/ Births						Умрли/ Deaths					
	живорођени / Live births			мртворођени / Stillbirths			укупно / Total			одојчад / Infants		
	укупно All	мушки Male	женски Female	укупно All	мушки Male	женски Female	укупно All	мушки Male	женски Female	укупно All	мушки Male	женски Female
Војводина												
1950	25,53	27,76	23,47	19,05	21,29	16,61	13,98	15,29	12,78	145,11	153,96	135,47
1960	17,83	18,96	16,76	16,89	18,28	15,41	10,10	10,67	9,57	73,37	78,67	67,73
1970	13,04	13,79	12,33	10,17	10,61	9,70	10,23	11,12	9,39	35,70	38,53	32,67
1980	14,11	14,91	13,36	5,58	5,89	5,25	11,43	12,29	10,61	19,14	20,78	17,40
1990	11,18	11,77	10,61	5,94	6,81	5,02	12,31	13,33	11,35	14,06	15,75	12,28
1991	11,39	11,94	10,87	5,76	6,83	4,63	13,19	14,47	11,97	12,34	14,18	10,42
1992	10,98	11,62	10,38	6,71	6,79	6,63	13,90	15,12	12,75	13,83	16,22	11,30
1993	11,00	11,80	10,24	6,31	5,57	7,12	13,98	14,88	13,13	15,17	15,24	15,10
1994	10,82	11,38	10,29	7,41	8,69	6,07	13,79	14,55	13,06	14,40	17,38	11,28
1995	11,30	11,92	10,72	6,27	6,50	6,02	13,65	14,22	13,12	10,58	10,84	10,31
1996	10,90	11,63	10,21	5,78	6,59	4,90	14,69	15,25	14,16	12,81	14,44	11,05
1997	10,44	11,06	9,86	5,09	5,36	4,79	14,49	15,29	13,73	11,96	12,51	11,39
1998	9,79	10,39	9,22	6,48	6,45	6,52	14,39	15,05	13,77	9,70	10,75	8,59
1999	9,19	9,88	8,54	4,76	5,55	3,91	14,39	15,12	13,71	10,17	11,10	9,15
2000	9,25	9,86	8,68	5,06	5,57	4,51	14,81	15,49	14,16	10,54	11,86	9,13
2001	9,92	10,54	9,34	5,26	6,08	4,40	14,05	14,70	13,43	9,53	10,22	8,80
2002	9,84	10,34	9,38	6,34	7,16	5,49	14,50	14,99	14,04	9,39	10,69	8,03
2003	10,04	10,70	9,41	5,84	6,36	5,28	14,65	15,29	14,05	7,51	8,35	6,61
2004	9,99	10,56	9,45	5,89	6,66	5,08	14,72	15,26	14,20	7,08	8,20	5,89
2005	9,52	10,20	8,87	5,46	5,55	5,36	15,04	15,65	14,47	6,98	8,27	5,58
2006	9,54	10,06	9,04	6,02	6,34	5,69	14,54	15,21	13,90	6,81	7,66	5,90
2007	9,23	9,79	8,70	5,82	6,44	5,16	14,47	15,13	13,86	4,68	6,13	3,14
2008	9,26	9,94	8,63	5,45	5,12	5,81	14,25	14,74	13,78	6,05	6,27	5,81
Косово и Метохија												
1950	46,10	47,51	44,64	4,91	5,13	4,67	17,00	16,97	17,04	141,30	147,00	134,99
1960	44,10	44,42	43,76	6,08	5,59	6,60	14,16	13,32	15,05	132,55	126,79	138,78
1970	36,47	36,87	36,05	7,62	8,28	6,90	8,88	8,74	9,03	96,32	90,22	102,97
1980	34,23	34,96	33,45	7,98	7,24	8,79	5,74	6,02	5,43	57,75	56,68	58,92
1990	27,77	28,31	27,19	6,65	7,23	6,01	4,13	4,61	3,62	34,38	34,01	34,80
1991	26,56	27,11	25,97	5,82	5,27	6,43	4,33	5,08	3,54	33,62	35,38	31,66
1992	22,12	22,48	21,74	6,53	7,17	5,82	3,99	4,62	3,31	34,36	36,59	31,89
1993	21,59	21,98	21,18	4,46	3,97	5,01	3,82	4,48	3,11	33,33	33,66	32,97
1994	20,90	21,28	20,49	5,39	5,96	4,75	3,69	4,31	3,03	24,88	27,44	22,05
1995	21,17	21,63	20,68	7,46	7,29	7,65	4,10	4,77	3,38	23,63	25,61	21,43
1996	21,39	21,67	21,09	7,15	7,40	6,86	3,90	4,40	3,37	15,94	16,93	14,87
1997	19,62	20,00	19,21	7,18	7,98	6,28	3,94	4,53	3,32	18,20	20,40	15,76
1998
1999
2000
2001
2002
2003
2004
2005
2006
2007
2008

RATES OF BIRTHS, DEATHS AND MARRIAGES, 1950-2008

Природни прираштај / <i>Natural increase</i>			Бракови / <i>Marriages</i>		Разведени бракови на 1000 закључених <i>Divorces per 1000 marriages</i>	Витални индекс <i>n/m*100</i> <i>Vital index n/m*100</i>	
укупно <i>All</i>	мушки <i>Male</i>	женски <i>Female</i>	закључени <i>Marriages</i>	разведени <i>Divorces</i>			
Vojvodina							
11,54	12,47	10,69	11,71	1,61	137,24	182,57	1950
7,73	8,30	7,19	9,81	1,73	176,32	176,48	1960
2,81	2,67	2,94	9,51	1,60	168,58	127,44	1970
2,68	2,62	2,75	7,72	1,66	214,87	123,48	1980
-1,14	-1,56	-0,74	6,01	1,30	216,13	90,77	1990
-1,79	-2,52	-1,10	5,69	1,27	223,55	86,39	1991
-2,92	-3,50	-2,36	5,92	0,86	144,82	79,01	1992
-2,98	-3,08	-2,89	5,73	0,84	146,40	78,66	1993
-2,97	-3,17	-2,78	5,53	0,96	173,24	78,48	1994
-2,35	-2,30	-2,40	5,66	1,09	191,83	82,79	1995
-3,79	-3,62	-3,96	5,55	0,99	179,24	74,18	1996
-4,05	-4,23	-3,87	5,42	1,15	212,96	72,07	1997
-4,60	-4,66	-4,55	5,11	1,11	218,35	68,01	1998
-5,21	-5,24	-5,17	4,96	0,90	180,46	63,84	1999
-5,55	-5,63	-5,48	5,65	1,06	188,32	62,48	2000
-4,12	-4,16	-4,09	5,46	1,12	204,64	70,64	2001
-4,66	-4,66	-4,66	5,49	1,24	226,73	67,88	2002
-4,61	-4,59	-4,63	5,48	1,06	193,31	68,53	2003
-4,73	-4,70	-4,75	5,61	1,21	216,04	67,89	2004
-5,53	-5,45	-5,60	5,21	1,06	203,58	63,27	2005
-5,00	-5,15	-4,86	5,24	1,22	232,26	65,61	2006
-5,24	-5,34	-5,16	5,32	1,23	230,34	63,76	2007
-4,98	-4,80	-5,15	5,19	1,27	244,77	65,03	2008
Kosovo and Metohia							
29,10	30,54	27,59	11,37	0,63	55,38	271,13	1950
29,94	31,10	28,71	7,23	0,44	61,13	311,49	1960
27,60	28,14	27,02	9,25	0,21	22,87	410,90	1970
28,49	28,94	28,02	8,16	0,21	26,29	596,55	1980
23,63	23,69	23,57	6,41	0,26	39,95	671,72	1990
22,23	22,04	22,43	6,38	0,18	28,19	612,98	1991
18,13	17,86	18,43	6,66	0,13	19,90	554,95	1992
17,78	17,50	18,07	6,54	0,12	18,55	565,50	1993
17,21	16,97	17,46	5,75	0,14	25,00	566,71	1994
17,07	16,86	17,30	6,14	0,17	27,12	516,39	1995
17,49	17,28	17,72	5,69	0,26	45,66	548,63	1996
15,67	15,47	15,89	5,42	0,18	33,37	497,68	1997
...	1998
...	1999
...	2000
...	2001
...	2002
...	2003
...	2004
...	2005
...	2006
...	2007
...	2008

2-3. ЖИВОРОЂЕНИ, ПРЕМА МЕСЕЦУ РОЂЕЊА, 1950, 1960, 1970, 1980, 1990, 1998-2008.
LIVE BIRTHS, BY MONTHS, 1950, 1960, 1970, 1980, 1990, 1998-2008

	Укупно Total	Јануар January	Фебруар February	Март March	Април April	Мај May	Јун June	Јул July	Август August	Септем- бар September	Октобар October	Новем- бар November	Децем- бар December
РЕПУБЛИКА СРБИЈА													
REPUBLIC OF SERBIA													
1950	198519	16682	16177	17826	16556	15868	15417	15843	17619	18326	18139	15692	14374
1980	162744	13782	12597	13786	13106	14175	13217	13727	15149	15829	13505	12095	11776
1990	145642	12276	10897	12742	12752	14223	12704	12292	12127	12677	11881	10161	10910
1998	76330	6174	5610	6111	6048	6537	6469	7034	6926	6821	6657	5931	6012
1999	72222	6040	5609	5832	5418	5869	6098	6780	6802	6540	6474	5699	5061
2000	73764	5235	4976	5876	5812	6026	6384	7082	7166	6425	6304	6184	6294
2001	78435	6691	5819	6339	6193	6465	6254	7149	7265	6713	6967	6203	6377
2002	78101	6626	5926	6381	6003	6085	6633	6976	7160	6741	6746	6217	6607
2003	79025	6455	5818	6200	5923	6466	6624	7333	7365	7080	7399	6207	6155
2004	78186	6506	5744	5965	6145	6476	6551	7260	7310	6856	6730	6267	6376
2005	72180	6227	5568	6104	5517	5894	6052	6584	6472	6286	6078	5764	5634
2006	70997	6098	5287	5899	5454	5734	5775	6333	6620	6271	6359	5686	5481
2007	68102	5999	5075	5348	4915	5449	5676	6394	6319	6075	6079	5289	5484
2008	69083	6155	5301	5158	5072	5433	5563	6281	6481	6283	6199	5523	5634
Централна Србија													
Central Serbia													
1950	120412	10008	9738	10711	9541	8704	8455	9233	11306	11957	11661	10022	9076
1980	80916	6892	6328	6941	6710	6763	6830	7223	7069	7000	6839	6250	6071
1990	67567	5776	5045	5800	5410	5774	5601	6014	5892	5835	5978	5196	5246
1998	56436	4610	4173	4523	4424	4803	4877	5214	5144	5034	4902	4372	4360
1999	53536	4412	4173	4313	4020	4343	4551	4996	5089	4895	4751	4269	3724
2000	54972	3862	3625	4351	4368	4512	4730	5199	5396	4833	4759	4605	4732
2001	58290	5031	4309	4677	4642	4802	4644	5325	5403	4948	5192	4630	4687
2002	58071	4918	4412	4771	4444	4544	4999	5206	5329	4931	5035	4625	4857
2003	58644	4786	4298	4654	4428	4770	4995	5401	5481	5223	5480	4622	4506
2004	57980	4821	4343	4427	4600	4797	4899	5402	5419	5124	4914	4673	4561
2005	53122	4639	4107	4502	4047	4323	4427	4819	4801	4573	4466	4230	4188
2006	51895	4463	3844	4281	4076	4244	4164	4580	4825	4566	4694	4161	3997
2007	49722	4331	3686	3927	3682	4027	4131	4711	4542	4420	4460	3845	3960
2008	50744	4508	3933	3825	3786	4052	4088	4572	4756	4590	4541	4050	4043
Војводина													
Vojvodina													
1950	42885	4278	3673	3930	3684	3334	3187	3437	3679	3668	3706	3322	2987
1980	28681	2348	2292	2333	2391	2479	2449	2577	2565	2360	2411	2089	2387
1990	22900	1928	1752	1948	1782	1951	1928	2108	2029	1919	1948	1802	1805
1998	19894	1564	1437	1588	1624	1734	1592	1820	1782	1787	1755	1559	1652
1999	18686	1628	1436	1519	1398	1526	1547	1784	1713	1645	1723	1430	1337
2000	18792	1373	1351	1525	1444	1514	1654	1883	1770	1592	1545	1579	1562
2001	20145	1660	1510	1662	1551	1663	1610	1824	1862	1765	1775	1573	1690
2002	20030	1708	1514	1610	1559	1541	1634	1770	1831	1810	1711	1592	1750
2003	20381	1669	1520	1546	1495	1696	1629	1932	1884	1857	1919	1585	1649
2004	20206	1685	1401	1538	1545	1679	1652	1858	1891	1732	1816	1594	1815
2005	19058	1588	1461	1602	1470	1571	1625	1765	1671	1713	1612	1534	1446
2006	19102	1635	1443	1618	1378	1490	1611	1753	1795	1705	1665	1525	1484
2007	18380	1668	1389	1421	1233	1422	1545	1683	1777	1655	1619	1444	1524
2008	18339	1647	1368	1333	1286	1381	1475	1709	1725	1693	1658	1473	1591
Косово и Метохија													
Kosovo and Metohia													
1950	35222	2396	2766	3185	3331	3830	3775	3173	2634	2701	2772	2348	2311
1980	53147	4542	3977	4512	4005	4933	3938	3927	5515	6469	4255	3756	3318
1990	55175	4572	4100	4994	5560	6498	5175	4170	4206	4923	3955	3163	3859
1993	44132	3897	3300	3723	3710	3892	3738	3706	3903	4111	3921	3257	2974
1994	43450	3609	3109	3571	3584	3866	3536	3597	3921	4266	3853	3302	3236
1995	44776	3781	3273	3496	3571	4001	3747	3927	4000	4477	4113	3379	3011
1996	46041	3707	3535	3842	3834	4174	4086	4034	4035	4124	4003	3250	3417
1997	42920	3595	3170	3482	3532	3855	3589	3805	3739	4038	3844	3266	3005
1998
1999
2000
2001
2002
2003
2004
2005
2006
2007
2008

2-4. ЖИВОРОЂЕНИ, ПРЕМА СТАРОСТИ МАЈКЕ, 1950, 1980, 1990, 1998-2008.
LIVE BIRTHS, BY AGE OF MOTHER, 1950, 1980, 1990, 1998-2008

	1950	1980	1990	1998	1999	2000	2001	2002	2003	2004	2005	2006	2007	2008
РЕПУБЛИКА СРБИЈА / REPUBLIC OF SERBIA														
Укупно / Total	198519	162744	145642	76330	72222	73764	78435	78101	79025	78186	72180	70997	68102	69083
Испод 15 / Under 15	-	163	111	51	47	60	63	61	46	49	60	55	66	59
15 - 19	17397	18666	15177	7186	6572	6536	6602	6153	6013	5706	5228	5045	4823	4656
15	231	479	480	250	231	229	261	213	191	177	182	188	204	216
16	726	1532	1201	651	550	547	608	530	544	527	466	461	465	454
17	2265	2994	2464	1174	1022	1059	1121	985	1003	901	832	855	771	765
18	5283	5229	4351	2009	1864	1842	1777	1640	1598	1560	1459	1357	1325	1244
19	8892	8432	6681	3102	2905	2859	2835	2785	2677	2541	2289	2184	2058	1977
20 - 24	74742	59416	51758	26427	24452	24826	24770	23730	23578	22646	20588	19478	18134	17418
20	13122	10735	9074	4263	3900	3935	3920	3812	3609	3571	3063	2922	2704	2567
21	13920	11921	10136	4945	4586	4573	4609	4365	4239	4134	3899	3469	3250	3144
22	15715	12051	11214	5642	4913	5044	4998	4869	4872	4620	4267	4093	3693	3447
23	16129	12320	10673	5788	5618	5647	5540	5171	5297	5017	4461	4376	4193	3918
24	15856	12389	10661	5789	5435	5627	5703	5513	5561	5304	4898	4618	4294	4342
25 - 29	57630	49354	44631	23722	22936	23733	26237	26299	26564	26178	23989	23525	22219	22650
25	14739	12318	10297	5406	5280	5506	5859	5718	5662	5305	4819	4744	4331	4530
26	13532	11153	9733	5333	4962	5167	5657	5695	5482	5335	5052	4802	4415	4531
27	11862	10262	9106	4780	4707	4744	5471	5367	5579	5436	4911	4943	4514	4603
28	10197	8220	8038	4399	4145	4423	4768	5038	5174	5257	4661	4620	4630	4622
29	7300	7401	7457	3804	3842	3893	4482	4481	4667	4845	4546	4416	4329	4364
30 - 34	21572	22149	22291	12781	12305	12625	14291	15005	15584	16103	15452	15845	15799	16496
30	8736	7504	6469	3388	3372	3419	3982	4194	4184	4355	4020	4132	4088	4090
31	4278	5095	5066	2981	2848	2927	3322	3398	3696	3732	3647	3700	3742	3779
32	3332	4285	4202	2501	2392	2492	2741	2930	3103	3234	3074	3137	3137	3409
33	2589	3490	3492	2129	2079	2044	2268	2410	2486	2611	2575	2659	2624	2836
34	2637	2495	3062	1782	1614	1743	1978	2073	2115	2171	2136	2217	2208	2382
35 - 39	16019	8177	8608	4846	4707	4674	5105	5263	5561	5733	5447	5631	5657	6242
40 - 44	7778	2693	1880	983	873	954	989	1063	1126	1158	1020	985	918	1024
45 - 49	2032	421	202	71	76	72	54	62	65	50	44	65	65	73
50 и више / 50 and over	703	49	46	10	12	13	9	7	11	12	9	16	9	10
Непознато / Unknown	646	1656	938	253	242	271	315	458	477	551	343	352	412	455
Централна Србија / Central Serbia														
Свега / All	120412	80916	67567	56436	53536	54972	58290	58071	58644	57980	53122	51895	49722	50744
Испод 15 / Under 15	-	116	65	27	30	41	35	32	26	22	42	31	33	39
15 - 19	11033	11100	8673	5335	4817	4838	4897	4531	4404	4132	3768	3665	3448	3402
15	130	309	325	187	163	152	181	148	132	121	118	117	127	136
16	442	985	746	481	399	399	455	390	398	384	328	329	319	333
17	1464	1855	1478	854	740	803	811	735	747	657	589	613	540	536
18	3405	3077	2453	1481	1377	1349	1332	1210	1133	1124	1063	1012	947	933
19	5592	4874	3671	2332	2138	2135	2118	2048	1994	1846	1670	1594	1515	1464
20 - 24	48836	31789	25356	19665	18249	18490	18414	17645	17489	16792	15058	14299	13207	12860
20	8192	6001	4754	3169	2922	2911	2913	2882	2696	2668	2233	2164	1974	1896
21	8942	6646	5164	3720	3397	3422	3431	3283	3132	3046	2891	2580	2365	2342
22	10175	6429	5440	4188	3710	3765	3725	3608	3643	3395	3122	3044	2703	2545
23	10855	6336	5038	4294	4206	4200	4123	3776	3961	3709	3225	3188	3084	2903
24	10672	6377	4960	4294	4014	4192	4222	4096	4057	3974	3587	3323	3081	3174
25 - 29	36995	25021	19609	17427	16939	17657	19375	19450	19697	19236	17632	16983	16126	16460
25	9657	6374	4494	4022	3903	4051	4347	4191	4233	3944	3543	3412	3140	3312
26	8997	5736	4341	3915	3621	3826	4181	4209	4059	3927	3715	3470	3164	3295
27	7590	5238	3997	3474	3426	3500	4039	3974	4122	3931	3609	3572	3253	3296
28	6276	4047	3553	3263	3102	3327	3517	3708	3822	3880	3370	3341	3427	3386
29	4475	3626	3224	2753	2887	2953	3291	3368	3461	3554	3395	3188	3142	3171
30 - 34	11279	9312	9398	9483	9116	9455	10778	11279	11653	12144	11528	11732	11638	12088
30	4728	3802	2715	2491	2548	2581	2998	3161	3169	3293	2953	3044	2945	2923
31	2334	2235	2137	2212	2085	2204	2521	2535	2738	2767	2765	2713	2747	2759
32	1646	1849	1794	1847	1776	1860	2076	2212	2334	2457	2294	2309	2323	2526
33	1347	1286	1504	1595	1532	1521	1704	1819	1894	1983	1918	1996	1964	2092
34	1224	860	1248	1338	1175	1289	1479	1552	1518	1644	1598	1670	1659	1788
35 - 39	7490	2302	3542	3549	3504	3475	3731	3926	4122	4266	4049	4169	4221	4700
40 - 44	3412	647	634	730	662	728	744	781	838	850	742	710	670	757
45 - 49	755	78	45	55	59	51	48	47	45	40	32	54	48	65
50 и више / 50 and over	221	10	9	4	11	11	9	6	8	9	9	13	8	8
Непознато / Unknown	391	541	236	161	149	226	259	374	362	489	262	239	323	365

2-4. ЖИВОРОЂЕНИ, ПРЕМА СТАРОСТИ МАЈКЕ, 1950, 1980, 1990, 1998-2008. (наставак)
LIVE BIRTHS, BY AGE OF MOTHER, 1950, 1980, 1990, 1998-2008 (continued)

	1950	1980	1990	1998	1999	2000	2001	2002	2003	2004	2005	2006	2007	2008
Војводина / Vojvodina														
Свега / All	42885	28681	22900	19894	18686	18792	20145	20030	20381	20206	19058	19102	18380	18339
Испод 15 / Under 15	-	10	39	24	17	19	28	29	20	27	18	24	33	20
15 - 19	4668	3580	2784	1851	1755	1698	1705	1622	1609	1574	1460	1380	1375	1254
15	75	95	75	63	68	77	80	65	59	56	64	71	77	80
16	227	297	230	170	151	148	153	140	146	143	138	132	146	121
17	660	586	454	320	282	256	310	250	256	244	243	242	231	229
18	1375	1018	823	528	487	493	445	430	465	436	396	345	378	311
19	2331	1584	1202	770	767	724	717	737	683	695	619	590	543	513
20 - 24	16711	11474	8625	6762	6203	6336	6356	6085	6089	5854	5530	5179	4927	4558
20	2915	2165	1495	1094	978	1024	1007	930	913	903	830	758	730	671
21	3250	2160	1675	1225	1189	1151	1178	1082	1107	1088	1008	889	885	802
22	3551	2294	1867	1454	1203	1279	1273	1261	1229	1225	1145	1049	990	902
23	3475	2418	1803	1494	1412	1447	1417	1395	1336	1308	1236	1188	1109	1015
24	3520	2437	1785	1495	1421	1435	1481	1417	1504	1330	1311	1295	1213	1168
25 - 29	12685	9075	6929	6295	5997	6076	6862	6849	6867	6942	6357	6542	6093	6190
25	3081	2312	1646	1384	1377	1455	1512	1527	1429	1361	1276	1332	1191	1218
26	2862	2089	1560	1418	1341	1341	1476	1486	1423	1408	1337	1332	1251	1236
27	2607	1883	1372	1306	1281	1244	1432	1393	1457	1505	1302	1371	1261	1307
28	2345	1512	1258	1136	1043	1096	1251	1330	1352	1377	1291	1279	1203	1236
29	1790	1279	1093	1051	955	940	1191	1113	1206	1291	1151	1228	1187	1193
30 - 34	4146	3453	3217	3298	3189	3170	3513	3726	3931	3959	394	4113	4161	4408
30	1626	1154	1007	897	824	838	984	1033	1015	1062	1067	1088	1143	1167
31	960	851	734	769	763	723	801	863	958	965	882	987	995	1020
32	559	609	562	654	616	632	665	718	769	777	780	828	814	883
33	509	531	488	534	547	523	564	591	592	628	657	663	660	744
34	492	308	426	444	439	454	499	521	597	527	538	547	549	594
35 - 39	3266	759	1041	1297	1203	1199	1374	1337	1439	1467	1398	1462	1436	1542
40 - 44	1169	205	202	253	211	226	245	282	288	308	278	275	248	267
45 - 49	121	18	4	16	17	21	6	15	20	10	12	11	17	8
50 и више / 50 and over	22	-	-	6	1	2	-	1	3	3	-	3	1	2
Непознато / Unknown	97	107	59	92	93	45	56	84	115	62	81	113	89	90
Косово и Метохија / Kosovo and Metohia														
Свега / All	35222	53147	55175
Испод 15 / Under 15	-	37	7
15 - 19	1696	3986	3720
15	26	75	80
16	57	250	225
17	141	553	532
18	503	1134	1075
19	969	1974	1808
20 - 24	9195	16453	17777
20	2015	2569	2825
21	1728	3115	3297
22	1989	3328	3907
23	1799	3566	3832
24	1664	3575	3916
25 - 29	7950	15258	18093
25	2001	3632	4157
26	1673	3328	3832
27	1665	3141	3737
28	1576	2661	3227
29	1035	2496	3140
30 - 34	6147	9384	9676
30	2382	2548	2747
31	984	2009	2195
32	1127	1827	1846
33	733	1673	1500
34	921	1327	1388
35 - 39	5263	5116	4025
40 - 44	3197	1841	1044
45 - 49	1156	325	153
50 и више / 50 and over	460	39	37
Непознато / Unknown	158	1008	643

2-5. ЖИВОРОЂЕНИ, ПРЕМА РЕДУ РОЂЕЊА, 1950, 1960, 1970, 1980, 1990, 1998-2008.¹⁾
LIVE BIRTHS, BY ORDER OF BIRTH, 1950, 1960, 1970, 1980, 1990, 1998-2008

	1950	1960	1970	1980	1990	1998	1999	2000	2001	2002	2003	2004	2005	2006	2007	2008
РЕПУБЛИКА СРБИЈА REPUBLIC OF SERBIA	198519	160929	146949	162744	145642	76330	72222	73764	78435	78101	79025	78186	72180	70997	68102	69083
Прво / First	69922	61796	61756	63998	60544	38500	36825	38722	40024	39432	39116	39606	34823	34551	34733	34991
Друго / Second	54804	43170	43176	54013	47859	27789	26003	26075	28408	28225	28174	26754	25618	25349	23779	24054
Треће / Third	28472	20969	14590	16148	17377	7403	6916	6528	7352	7626	8526	8513	8357	7733	6778	6993
Четврто / Fourth	15988	12522	8438	8632	7917	1690	1604	1531	1679	1835	2259	2337	2388	2297	1831	1976
Пето / Fifth	10393	8297	6133	5771	4158	536	480	485	568	529	556	560	581	636	573	633
Шесто / Sixth	6641	555554	4479	4292	2643	208	195	204	193	210	185	195	227	214	241	226
Седмо / Seventh	4317	3589	3139	2812	1561	86	99	106	96	120	93	100	88	105	80	93
Осмо / Eighth	2765	2192	2158	2029	880	47	46	54	48	61	51	52	44	52	46	55
Девето и више / Ninth and over	3693	2786	2529	2343	962	46	47	54	58	41	46	55	47	57	39	60
Непознато / Unknown	1524	54	551	2706	1741	25	7	5	9	22	19	14	7	3	2	2
Централна Србија Central Serbia	120412	86492	77073	80916	67567	56436	53536	54972	58290	58071	58644	57980	53122	51895	49722	50744
Прво / First	45878	38970	39679	38748	32998	28611	27381	29022	29830	29341	29262	29671	25854	25173	25419	25679
Друго / Second	35339	25898	26574	31954	25915	20496	19268	19392	21087	21012	20795	19658	18817	18731	17485	17728
Треће / Third	16339	10460	5796	5834	5756	5468	5162	4866	5517	5687	6314	6340	6056	5646	4880	5165
Четврто / Fourth	8722	5003	2138	1538	1324	1245	1155	1127	1221	1369	1649	1674	1736	1680	1302	1443
Пето / Fifth	5149	2770	1089	645	454	358	329	318	382	380	378	385	394	407	382	463
Шесто / Sixth	3029	1514	622	320	188	132	131	126	131	132	117	119	149	143	150	135
Седмо / Seventh	1938	855	389	155	97	48	54	60	57	75	60	67	55	60	53	62
Осмо / Eighth	1167	438	215	112	36	25	25	28	24	35	25	23	30	30	25	31
Девето и више / Ninth and over	1456	5444	252	116	43	28	24	28	34	18	25	29	25	22	24	36
Непознато / Unknown	1395	40	319	1494	756	25	7	5	7	22	19	14	6	3	2	2
Војводина / Vojvodina	42885	32806	25380	28681	22900	19894	18686	18792	20145	20030	20381	20206	19058	19102	18380	18339
Прво / First	16617	15121	13401	13658	11152	9889	9444	9700	10194	10091	9854	9935	8969	9378	9314	9312
Друго / Second	12277	10167	8696	11911	9014	7293	6735	6683	7321	7213	7379	7096	6801	6618	6294	6326
Треће / Third	6180	3926	1818	1873	1921	1935	1754	1662	1835	1939	2212	2173	2301	2087	1898	1828
Четврто / Fourth	2853	1652	680	432	433	445	449	404	458	466	610	663	652	617	529	533
Пето / Fifth	1753	779	298	146	142	178	151	167	186	149	178	175	187	229	191	170
Шесто / Sixth	1105	470	152	72	81	76	64	78	62	78	68	76	78	71	91	91
Седмо / Seventh	701	251	85	32	27	38	45	46	39	45	33	33	33	45	27	31
Осмо / Eighth	478	150	51	15	22	22	21	26	24	26	26	29	14	22	21	24
Девето и више / Ninth and over	826	281	85	24	10	18	23	26	24	23	21	26	22	35	15	24
Непознато / Unknown	95	9	114	518	98	-	-	-	2	-	-	-	1	-	-	-
Косово и Метохија Kosovo and Metohia	35222	41631	44496	53147	55175
Прво / First	7427	7705	8676	11592	16394
Друго / Second	7188	7105	7906	10148	12930
Треће / Third	5953	6583	6976	8441	9700
Четврто / Fourth	4413	5867	5620	6662	6160
Пето / Fifth	3491	4748	4746	4980	3562
Шесто / Sixth	2507	3570	3705	3900	2374
Седмо / Seventh	1678	2483	2665	2625	1437
Осмо / Eighth	1120	1604	1892	1902	822
Девето и више / Ninth and over	1411	1961	2192	2203	909
Непознато / Unknown	34	5	118	694	887

¹⁾ За одређивање реда рођења у 1950. узета су у обзир живорођена и мртворођена, брачна и ванбрачна деца из овог и пре овог брака; почев од 1959. године у обзир нису узимана мртворођена деца.

¹⁾ Referring to order of birth in 1950, the data relate to live births and stillbirths, including both legitimate and illegitimate children from the referent and previous marriages; from 1959 onwards, stillbirths are not included.

**2-6. РОЂЕНИ И ПРОЦЕНАТ РОЂЕНИХ, ПРЕМА СТРУЧНОЈ ПОМОЋИ ПРИ ПОРОЂАЈУ, 1950, 1960, 1970, 1980, 1990, 1998-2008.¹⁾
BIRTHS AND THEIR PERCENTAGES BY MEDICAL ATTENDANCE AT CHILDBIRTH, 1950, 1960, 1970, 1980, 1990, 1998-2008¹⁾**

	1950	1960	1970	1980	1990	1998	1999	2000	2001	2002	2003	2004	2005	2006	2007	2008
РЕПУБЛИКА СРБИЈА REPUBLIC OF SERBIA	200666	162611	148226	163841	146556	76758	72608	74134	78853	78533	79436	78605	72541	71362	68471	69428
Уз стручну помоћ <i>With medical attendance</i>	70756	84807	101222	134579	132080	76104	71799	73208	77926	77867	79046	78101	72203	71155	68319	69239
Без стручне помоћи <i>Without medical attendance</i>	129910	77804	47004	29262	14476	654	809	926	927	666	390	504	338	207	152	189
Уз стручну помоћ <i>With medical attendance</i>	35,3	52,2	68,3	82,1	90,1	99,1	98,9	98,8	98,8	99,2	99,5	99,4	99,5	99,7	99,8	99,7
Без стручне помоћи <i>Without medical attendance</i>	64,7	47,8	31,7	17,9	9,9	0,9	1,1	1,2	1,2	0,8	0,5	0,6	0,5	0,3	0,2	0,3
Централна Србија Central Serbia	121569	87367	77753	81429	67978	56735	53833	55247	58602	58376	58936	58280	53379	52145	49984	50989
Уз стручну помоћ <i>With medical attendance</i>	32640	46312	63265	77302	66500	56118	53076	54370	57712	57752	58417	57811	53068	51950	49850	50818
Без стручне помоћи <i>Without medical attendance</i>	88929	41055	14488	4127	1478	617	757	877	890	624	519	469	311	195	134	171
Уз стручну помоћ <i>With medical attendance</i>	26,8	53,0	81,4	94,9	97,8	98,9	98,6	98,4	98,5	98,9	99,1	99,2	99,4	99,6	99,7	99,7
Без стручне помоћи <i>Without medical attendance</i>	73,2	47,0	18,6	5,1	2,2	1,1	1,4	1,6	1,5	1,1	0,9	0,8	0,6	0,4	0,3	0,3
Војводина / Vojvodina	43702	33360	25638	28841	23036	20023	18775	18887	20251	20157	20500	20325	19162	19217	18487	18439
Уз стручну помоћ <i>With medical attendance</i>	35143	31324	24971	28676	22976	19986	18723	18838	20214	20115	20456	20290	19135	19205	18469	18421
Без стручне помоћи <i>Without medical attendance</i>	8559	2036	667	165	60	37	52	49	37	42	44	35	27	12	18	18
Уз стручну помоћ <i>With medical attendance</i>	80,4	93,8	97,4	99,4	99,7	99,8	99,7	99,7	99,8	99,8	99,8	99,8	99,9	99,9	99,9	99,9
Без стручне помоћи <i>Without medical attendance</i>	19,6	6,2	2,6	0,6	0,3	0,2	0,3	0,3	0,2	0,2	0,2	0,2	0,1	0,1	0,1	0,1
Косово и Метохија Kosovo and Metohia	35395	41884	44835	53571	55542
Уз стручну помоћ <i>With medical attendance</i>	2973	7171	12986	28601	42604
Без стручне помоћи <i>Without medical attendance</i>	32422	34713	31849	24970	12938
Уз стручну помоћ <i>With medical attendance</i>	8,4	17,1	29,0	53,4	76,7
Без стручне помоћи <i>Without medical attendance</i>	91,6	82,9	71,0	46,6	23,3

¹⁾ Укључена су сва живорођена и мртворођена деца. / Included are all live birth and stillbirth children.

**2-7. РОЂЕНИ И ПРОЦЕНАТ РОЂЕНИХ, ПРЕМА МЕСТУ ПОРОЂАЈА, 1950, 1960, 1970, 1980, 1990, 1998-2008.
BIRTHS AND THEIR PERCENTAGES BY PLACE OF CHILDBIRTH, 1950, 1960, 1970, 1980, 1990, 1998-2008**

	1952 ¹⁾	1960	1970	1980	1990	1998	1999	2000	2001	2002	2003	2004	2005	2006	2007	2008
РЕПУБЛИКА СРБИЈА REPUBLIC OF SERBIA	198980	162611	148226	163841	146556	76758	72608	74134	78853	78533	79436	78605	72541	71362	68471	69428
Здравствена организација <i>Health organization</i>	44850	72281	96050	131746	129625	75450	71183	72677	77436	77064	78236	77567	71149	70694	67912	68775
Друго место / <i>Other place</i>	154130	90330	52176	32095	16931	1308	1425	1457	1417	1469	1200	1038	1392	668	559	653
Здравствена организација <i>Health organization</i>	22,5	44,5	64,8	80,4	88,4	98,3	98,0	98,0	98,2	98,1	98,5	98,7	98,1	99,1	99,2	99,1
Друго место / <i>Other place</i>	77,5	55,5	35,2	19,6	11,6	1,7	2,0	2,0	1,8	1,9	1,5	1,3	1,9	0,9	0,8	0,9
Централна Србија Central Serbia	121931	87367	77753	81429	67978	56735	53833	55247	58602	58376	58936	58280	53379	52145	49984	50989
Здравствена организација <i>Health organization</i>	28370	45043	62356	76479	65948	55632	52600	53953	57371	57097	57917	57376	52406	51573	49511	50389
Друго место / <i>Other place</i>	93561	42324	15397	4950	2030	1103	1233	1294	1231	1279	1019	904	973	572	473	600
Здравствена организација <i>Health organization</i>	23,3	51,6	80,2	93,9	97,0	98,1	97,7	97,7	97,9	97,8	98,3	98,4	98,2	98,9	99,1	98,8
Друго место / <i>Other place</i>	76,7	48,4	19,8	6,1	3,0	1,9	2,3	2,3	2,1	2,2	1,7	1,6	1,8	1,1	0,9	1,2
Војводина/ Vojvodina	41261	33360	25638	28841	23036	20023	18775	18887	20251	20157	20500	20325	19162	19217	18487	18439
Здравствена организација <i>Health organization</i>	14458	20611	21633	27925	22812	19818	18583	18724	20065	19967	20319	20191	18743	19121	18401	18386
Друго место / <i>Other place</i>	26803	12749	4005	916	224	205	192	163	186	190	181	134	419	96	86	53
Здравствена организација <i>Health organization</i>	35,0	61,8	84,4	96,8	99,0	99,0	99,0	99,1	99,1	99,1	99,1	99,3	97,8	99,5	99,5	99,7
Друго место / <i>Other place</i>	65,0	38,2	15,6	3,2	1,0	1,0	1,0	0,9	0,9	0,9	0,9	0,7	2,2	0,5	0,5	0,3
Косово и Метохија Kosovo and Metohia	35788	41884	44835	53571	55542
Здравствена организација <i>Health organization</i>	2022	6627	12061	27342	40865
Друго место / <i>Other place</i>	33766	35257	32774	26229	14677
Здравствена организација <i>Health organization</i>	5,6	15,8	26,9	51,0	73,6
Друго место / <i>Other place</i>	94,4	84,2	73,1	49,0	26,4

¹⁾ За ово обележје 1952. је почетна година прикупљања података. / *This indicator has been collected since 1952.*

2-8. ПРОСЕЧНА СТАРОСТ МАЈКЕ, ПРЕМА РЕДУ РОЂЕЊА ЖИВОРОЂЕНЕ ДЕЦЕ, 1950, 1960, 1970, 1980, 1990, 1998-2008.
MEAN AGE OF MOTHER, BY ORDER OF LIVE BIRTH CHILDREN, 1950, 1960, 1970, 1980, 1990, 1998-2008

	Укупно Total	РЕД РОЂЕЊА ЖИВОРОЂЕНОГ ДЕТЕТА / ORDER OF LIVE BIRTH CHILD								
		прво First	друго Second	треће Third	четврто Fourth	пето Fifth	шесто Sixth	седмо Seventh	осмо Eighth	девето и више / Ninth and over
РЕПУБЛИКА СРБИЈА										
REPUBLIC OF SERBIA										
1950	27,0	22,8	25,4	28,5	31,3	33,8	36,1	37,8	39,2	40,7
1960	26,5	22,9	25,7	27,9	29,9	32,0	34,2	36,2	38,1	40,2
1970	25,7	22,2	25,5	27,6	29,8	31,7	33,8	35,5	36,9	39,3
1980	26,0	23,4	25,9	27,5	29,0	30,9	32,9	34,7	36,4	38,4
1990	26,2	23,8	26,3	28,4	29,9	31,6	33,1	34,5	36,4	38,3
1998	26,4	24,8	27,2	29,9	31,4	32,4	33,5	34,8	36,9	36,5
1999	26,5	24,9	27,4	30,0	31,4	32,4	32,6	34,9	36,6	36,1
2000	26,5	24,9	27,5	30,1	31,4	32,3	33,4	34,1	35,0	37,6
2001	26,7	25,1	27,7	30,1	31,2	32,2	33,0	33,6	34,6	37,3
2002	26,9	25,3	27,8	30,1	31,6	31,7	32,8	34,0	35,0	36,2
2003	27,0	25,4	27,7	29,9	31,2	32,3	32,7	33,6	34,1	36,0
2004	27,3	25,9	28,0	30,0	31,1	32,4	33,2	34,4	35,0	37,1
2005	27,3	25,7	28,0	29,8	30,6	31,7	32,9	34,1	36,1	36,2
2006	27,5	26,0	28,3	30,1	30,6	32,1	32,7	33,4	35,6	36,9
2007	27,7	26,2	28,5	30,3	30,9	31,8	32,6	34,9	34,9	36,3
2008	27,9	26,5	28,7	30,6	31,2	31,5	33,4	33,4	34,6	37,7
Централна Србија										
Central Serbia										
1950	26,2	22,8	25,3	28,2	30,8	33,3	35,9	37,7	39,0	40,6
1960	25,7	23,0	25,9	28,4	30,4	32,3	34,4	36,2	37,9	39,8
1970	24,4	22,1	25,6	28,4	30,7	32,7	34,5	36,1	37,3	39,7
1980	25,1	23,4	26,1	28,0	30,0	31,8	34,2	36,1	37,2	37,9
1990	25,7	24,0	26,6	29,1	30,4	32,3	33,1	35,7	36,8	36,9
1998	26,4	24,9	27,2	29,8	31,3	32,9	33,4	35,1	37,7	36,0
1999	26,5	25,0	27,4	30,0	31,5	32,6	32,6	35,8	37,3	35,3
2000	26,5	25,0	27,5	30,0	31,5	32,6	33,6	34,1	36,6	37,5
2001	26,7	25,2	27,6	30,0	31,2	32,3	33,2	34,1	35,0	37,6
2002	26,9	25,3	27,8	30,0	31,6	31,5	32,7	33,5	34,9	35,1
2003	27,0	25,5	27,7	29,9	31,3	32,5	32,9	34,2	35,1	36,8
2004	27,3	25,9	28,0	29,9	31,2	32,7	33,3	33,8	34,4	36,2
2005	27,3	25,8	28,0	29,8	30,6	31,9	33,1	34,3	35,3	36,1
2006	27,6	26,1	28,3	30,1	30,8	32,3	32,5	33,0	35,5	35,9
2007	27,7	26,4	28,5	30,3	31,1	32,0	32,6	34,9	33,5	36,7
2008	27,9	26,5	28,6	30,6	31,2	31,8	33,3	33,9	34,8	37,8
Војводина / Vojvodina										
1950	26,2	22,8	25,4	28,0	30,3	32,6	34,3	35,9	37,5	39,2
1960	25,7	23,1	26,1	28,3	30,3	31,9	33,4	34,5	36,2	38,2
1970	24,7	22,4	26,1	28,6	31,1	32,7	33,8	34,4	36,5	39,0
1980	25,2	23,3	26,3	29,1	30,7	32,8	33,7	35,6	37,5	38,1
1990	25,7	23,7	26,7	29,4	30,9	31,6	32,7	33,7	33,0	38,0
1998	26,4	24,5	27,4	30,3	31,5	31,5	33,6	34,5	35,9	37,2
1999	26,4	24,5	27,5	30,0	31,3	32,1	32,7	33,7	35,8	37,1
2000	26,5	24,7	27,6	30,4	31,2	31,8	33,1	34,1	33,4	37,7
2001	26,7	25,0	27,7	30,4	31,1	32,1	32,6	32,8	34,2	36,9
2002	26,9	25,1	27,8	30,5	31,7	31,9	33,0	34,9	35,2	37,1
2003	27,0	25,2	27,7	30,1	30,9	31,9	32,4	32,5	33,2	35,0
2004	27,3	25,8	28,0	30,2	30,8	31,8	33,0	35,8	35,4	38,1
2005	27,2	25,4	28,0	29,7	30,8	31,2	32,6	33,9	37,8	36,3
2006	27,5	25,9	28,2	30,2	30,2	31,8	33,0	33,8	35,7	37,5
2007	27,6	26,0	28,5	30,4	30,4	31,5	32,7	34,8	36,6	35,8
2008	27,9	26,4	28,8	30,6	31,1	30,8	33,5	32,5	34,4	37,5
Косово и Метохија										
Kosovo and Metohia										
1950	30,4	23,3	26,4	29,9	32,8	35,2	37,0	38,8	40,1	41,6
1960	28,8	21,9	24,5	27,0	29,4	31,8	34,2	36,4	38,3	40,6
1970	28,4	22,1	24,5	26,8	29,2	31,4	33,7	35,4	36,9	39,3
1980	27,7	22,6	24,4	26,7	28,8	30,8	32,8	34,8	36,4	38,5
1990	27,2	23,6	25,5	27,7	29,8	31,5	33,2	34,5	36,4	38,3
1998
1999
2000
2001
2002
2003
2004
2005
2006
2007
2008

2-9. ЖИВОРОЂЕНИ, РОЂЕНИ У БРАКУ И ВАН БРАКА, 1950, 1960, 1970, 1980, 1990, 1998-2008.
LEGITIMATE AND ILLEGITIMATE LIVE BIRTHS, 1950, 1960, 1970, 1980, 1990, 1998-2008

Година посматрања Referent year	Живорођени у браку / Legitimate live births				Година посматрања Referent year	Живорођени ван брака / Illegitimate live births			
	Република Србија / Republic of Serbia					Република Србија / Republic of Serbia			
	укупно / Total	централна Србија Central Serbia	Војводина Vojvodina	Косово и Метохија Kosovo and Metohia		укупно / Total	централна Србија Central Serbia	Војводина Vojvodina	Косово и Метохија Kosovo and Metohia
1950	184729	113727	36429	34573	1950	13790	6685	6456	649
1960	140868	76787	27916	36165	1960	20061	9706	4890	5465
1970	128801	67965	22353	38483	1970	18148	9108	3027	6013
1980	145710	73300	25963	46447	1980	17034	7616	2718	6700
1990	126558	58695	19939	47924	1990	19084	8872	2961	7251
1998	61077	45134	15943	...	1998	15253	11302	3951	...
1999	57661	42994	14667	...	1999	14561	10542	4019	...
2000	58512	43731	14781	...	2000	15252	11241	4011	...
2001	62400	46535	15865	...	2001	16035	11755	4280	...
2002	61662	45885	15777	...	2002	16439	12186	4253	...
2003	62332	46395	15937	...	2003	16693	12249	4444	...
2004	60832	45336	15496	...	2004	17354	12644	4710	...
2005	56127	41501	14626	...	2005	16053	11621	4432	...
2006	55007	40361	14646	...	2006	15990	11534	4456	...
2007	52907	38873	14034	...	2007	15195	10849	4346	...
2008	53336	39439	13897	...	2008	15747	11305	4442	...

2-10. ЖИВОРОЂЕНИ РОЂЕНИ ВАН БРАКА НА 1000 ЖИВОРОЂЕНИХ, 1950, 1960, 1970, 1980, 1990, 1998-2008.
ILLEGITIMATE LIVE BIRTHS PER 1000 LIVE BIRTHS, 1950, 1960, 1970, 1980, 1990, 1998-2008

Година посматрања / Referent year	Република Србија / Republic of Serbia			
	свега / All	централна Србија Central Serbia	Војводина / Vojvodina	Косово и Метохија Kosovo and Metohia
1950	69,5	55,5	150,5	18,4
1960	124,7	112,2	149,1	131,3
1970	123,5	118,2	119,3	135,1
1980	104,7	94,1	94,8	126,1
1990	131,0	131,3	129,3	131,4
1998	199,8	200,3	198,6	...
1999	200,5	196,9	179,2	...
2000	205,7	204,5	213,4	...
2001	204,2	201,7	212,5	...
2002	210,5	209,8	212,3	...
2003	211,2	208,9	218,0	...
2004	222,0	218,1	233,1	...
2005	222,4	218,8	232,6	...
2006	225,2	222,3	233,3	...
2007	223,1	218,2	236,5	...
2008	227,9	222,8	242,2	...

2-11. ОПШТА И СПЕЦИФИЧНЕ СТОПЕ ФЕРТИЛИТЕТА И СТОПА УКУПНОГ ФЕРТИЛИТЕТА, 1950, 1960, 1970, 1980, 1990, 1998-2008.
GENERAL, SPECIFIC AND TOTAL FERTILITY RATES, 1950, 1960, 1970, 1980, 1990, 1998-2008

	1950	1960	1970	1980	1990	1998	1999	2000	2001	2002	2003	2004	2005	2006	2007	2008
РЕПУБЛИКА СРБИЈА / REPUBLIC OF SERBIA																
Општа стопа General fertility rate	108,40	83,10	64,40	69,40	61,40	42,56	40,72	39,48	43,06	43,12	44,15	44,16	41,25	40,94	39,59	40,48
Испод 15 / Under 15	-	0,10	0,40	0,50	0,29	0,32	0,19	0,22	0,29	0,28	0,22	0,24	0,29	0,27	0,33	0,31
15-19	48,40	65,70	63,0	55,50	42,10	31,55	28,49	26,26	26,86	25,42	25,26	24,59	23,09	22,78	22,28	22,03
15	3,20	6,10	7,90	7,20	6,39	5,19	5,11	4,92	5,57	4,62	4,19	4,03	4,28	4,42	4,90	5,31
16	10,00	21,10	23,30	23,10	16,47	13,76	12,77	10,93	12,43	11,3	11,77	11,57	10,58	10,86	11,00	10,91
17	31,50	53,90	56,40	44,70	34,17	26,37	23,05	20,05	22,33	20,14	21,33	19,46	18,18	19,39	18,12	18,07
18	74,10	97,20	96,50	78,20	61,43	43,94	39,42	37,69	35,53	32,66	32,6	33,01	31,29	29,58	30,02	29,20
19	124,00	135,70	136,20	121,70	96,00	67,57	61,74	57,14	56,86	55,76	53,31	51,75	48,21	46,82	44,84	44,78
20-24	213,70	180,30	165,20	169,50	152,59	108,41	101,73	96,78	97,83	94,77	94,59	90,81	82,51	78,84	74,34	72,69
20	182,80	163,70	162,50	155,20	131,10	91,08	82,40	78,61	78,18	76,84	72,4	71,16	62,15	61,54	57,96	55,93
21	195,40	175,10	169,30	175,20	146,85	102,88	96,55	90,37	91,67	87,48	85,6	82,94	77,39	70,35	68,45	67,43
22	224,40	192,00	168,30	177,60	165,83	113,93	105,04	98,12	99,19	97,27	97,77	93,29	85,23	81,18	74,92	72,64
23	234,10	187,60	170,70	175,60	160,63	117,75	111,14	110,16	108,76	103,14	105,94	100,59	89,68	87,36	83,14	79,54
24	233,70	182,50	152,40	164,60	159,36	116,64	113,27	106,15	110,87	108,74	111,08	106,15	97,87	92,81	85,75	86,17
25-29	191,40	137,30	119,50	124,60	131,22	101,35	97,06	94,07	105,27	104,67	105,12	103,4	94,53	93,16	88,57	90,63
25	224,20	173,30	151,50	155,50	154,50	114,14	108,60	106,18	113,91	111,82	111,82	105,96	96,10	94,79	87,08	90,56
26	211,50	153,20	135,30	137,10	145,53	111,08	107,44	99,83	111,81	111,27	107,36	105,42	100,57	95,74	88,23	91,21
27	190,50	135,70	118,90	124,60	134,48	105,46	98,81	95,40	109,77	106,54	109,15	106,47	96,64	98,40	90,06	92,09
28	177,00	117,40	102,50	106,30	117,81	92,05	90,89	87,21	97,12	101,53	102,84	102,81	90,93	90,92	92,25	92,26
29	141,70	106,90	96,40	97,80	105,55	83,51	78,57	80,72	92,85	91,56	94,14	96,28	88,58	86,13	85,23	87,04
30-34	142,20	70,20	63,90	66,80	64,01	53,26	52,60	51,24	59,79	63,01	65,23	66,85	63,10	63,72	62,80	65,15
30	200,30	99,00	88,70	88,50	92,56	70,43	69,60	71,74	83,78	87,18	85,57	87,85	79,62	80,51	79,76	80,58
31	139,50	77,20	71,00	70,20	74,49	62,53	61,93	58,91	70,20	71,73	76,85	76,31	73,34	73,32	72,97	73,78
32	134,40	66,60	62,00	62,20	62,45	51,41	49,60	51,88	57,41	62,13	65,56	67,26	62,68	63,12	62,20	66,54
33	110,30	56,20	53,70	57,00	50,28	43,93	42,74	42,39	47,12	50,65	52,79	55,24	53,44	54,26	52,84	56,29
34	90,60	50,40	46,60	47,90	41,58	36,31	33,34	35,84	40,95	43,25	44,53	46,13	45,04	46,03	45,09	48,01
35-39	68,20	34,30	28,40	30,30	22,53	18,29	18,11	20,08	20,50	21,54	23,04	23,9	22,76	23,65	23,78	26,14
35	101,20	44,10	40,40	46,70	34,51	28,44	29,76	32,76	32,98	32,77	36,7	37,99	36,63	38,75	37,11	40,08
36	74,60	36,30	32,30	36,50	26,26	22,69	22,39	24,50	25,64	27,16	28,66	29,14	27,93	28,95	30,35	33,32
37	58,50	34,10	28,30	30,40	21,24	18,56	16,97	17,51	18,58	21,05	21,11	22,22	21,85	22,09	21,98	25,16
38	70,80	27,40	21,80	23,40	16,87	12,62	12,80	13,35	14,23	15,64	16,93	18,14	15,97	16,30	17,01	18,55
39	42,00	27,60	19,30	17,60	13,15	9,88	9,94	11,53	11,95	11,63	12,02	12,28	11,82	12,45	12,35	13,00
40-44	33,80	22,60	8,90	8,50	5,81	3,29	3,04	3,14	3,63	3,99	4,28	4,49	4,04	3,98	3,77	4,26
40	69,60	29,60	16,70	16,00	9,80	6,66	6,63	6,59	7,23	8,22	8,91	9,59	8,07	8,20	7,70	9,00
41	32,60	22,00	11,00	10,30	7,31	5,06	4,03	4,06	5,29	5,41	5,95	5,94	5,67	5,50	4,89	5,92
42	29,10	24,70	7,60	7,70	4,69	2,69	2,55	2,66	3,00	3,46	3,66	3,92	3,71	3,27	3,74	3,33
43	19,20	17,00	4,90	5,40	3,76	1,76	1,60	1,70	1,74	1,84	2,02	2,28	2,13	2,02	1,78	1,80
44	14,50	14,50	3,50	3,60	1,73	0,96	0,94	0,99	1,01	1,14	1,19	1,23	1,06	1,18	0,89	1,29
45-49	9,90	4,70	1,50	1,20	0,77	0,23	0,24	0,24	0,17	0,2	0,22	0,18	0,16	0,24	0,24	0,28
45	21,10	11,20	2,10	2,50	1,80	0,60	0,48	0,49	0,50	0,39	0,48	0,5	0,39	0,67	0,46	0,73
46	8,60	4,50	1,70	1,60	0,81	0,24	0,28	0,28	0,11	0,23	0,3	0,17	0,19	0,34	0,28	0,35
47	8,70	3,70	1,20	0,90	0,72	0,13	0,23	0,22	0,12	0,29	0,22	0,12	0,17	0,08	0,30	0,22
48	6,00	3,10	0,90	0,60	0,31	0,06	0,10	0,10	0,06	0,08	0,1	0,05	0,05	0,04	0,13	0,09
49	4,50	2,10	1,50	0,50	0,35	0,08	0,11	0,12	0,08	0,05	0,05	0,06	0,02	0,09	0,06	0,02
50 и више 50 and over	4,10	1,10	1,40	0,20	0,15	0,04	0,05	0,05	0,03	0,02	0,04	0,04	0,03	0,05	0,03	0,03
СУФ (10-54) Total fertility rate (10-54)	3,515	2,559	2,272	2,277	2,103	1,582	1,506	1,459	1,571	1,570	1,590	1,573	1,448	1,433	1,381	1,408
СУФ (15-49) Total fertility rate (15-49)	3,494	2,553	2,263	2,274	2,101	1,581	1,505	1,458	1,569	1,568	1,589	1,571	1,447	1,432	1,379	1,406

2-11. ОПШТА И СПЕЦИФИЧНЕ СТОПЕ ФЕРТИЛИТЕТА И СТОПА УКУПНОГ ФЕРТИЛИТЕТА, 1950, 1960, 1970, 1980, 1990, 1998-2008. (наставак)
GENERAL, SPECIFIC AND TOTAL FERTILITY RATES, 1950, 1960, 1970, 1980, 1990, 1998-2008 (continued)

	1950	1960	1970	1980	1990	1998	1999	2000	2001	2002	2003	2004	2005	2006	2007	2008
Централна Србија / Central Serbia																
Општа стопа General fertility rate	100,70	68,80	52,10	55,10	48,02	39,86	38,10	39,53	42,29	44,21	45,19	45,18	41,85	41,24	39,78	40,87
Испод 15 / Under 15	-	0,10	0,50	0,60	0,33	0,15	0,17	0,24	0,21	0,21	0,17	0,15	0,29	0,21	0,23	0,28
15 -19	46,10	64,10	67,30	58,80	44,93	28,53	25,97	26,45	27,28	25,97	25,71	24,81	23,16	23,01	22,13	22,32
15	2,70	5,90	9,30	8,50	8,16	5,08	4,44	4,27	5,26	4,46	4,04	3,84	3,85	3,83	4,23	4,62
16	9,20	23,20	26,00	26,80	19,03	13,10	10,84	10,89	12,84	11,57	11,97	11,74	10,36	10,75	10,49	11,07
17	30,60	53,70	62,90	49,10	38,27	22,91	20,16	21,83	22,23	20,83	22,13	19,82	17,93	19,32	17,62	17,62
18	70,60	95,00	104,40	80,60	64,80	38,94	36,95	36,77	36,37	33,37	32,08	33,23	31,78	30,72	29,80	30,38
19	118,20	127,20	137,40	122,70	97,80	61,09	56,24	57,33	57,97	56,87	54,92	52,19	49,01	47,54	45,93	46,01
20 - 24	207,40	161,10	151,90	152,70	138,27	101,16	94,27	96,26	97,21	97,43	97,01	93,12	83,38	79,99	74,89	74,25
20	170,10	146,70	160,20	150,10	127,30	82,81	76,57	76,62	78,56	80,71	74,97	73,57	62,77	63,41	58,86	57,40
21	187,90	157,90	159,40	166,00	139,00	96,17	88,79	89,74	90,69	91,15	87,75	84,69	79,19	72,38	69,27	69,78
22	215,80	171,80	154,30	159,20	149,08	107,01	95,94	98,48	98,11	99,37	101,14	95,1	86,15	83,18	75,80	74,44
23	233,00	166,80	151,90	151,10	139,99	109,00	107,52	108,7	108,30	104,05	109,05	102,82	89,65	87,72	84,13	81,25
24	232,30	161,50	125,00	139,20	136,27	110,34	101,95	107,24	109,74	111,39	111,81	109,41	98,79	92,15	84,73	86,49
25 - 29	185,50	113,20	90,80	98,90	102,22	91,51	88,62	91,89	100,72	105,63	106,47	104,06	95,10	92,04	88,05	90,15
25	214,70	149,60	119,70	128,30	123,34	105,73	100,33	102,97	111,71	112,37	115,02	108,59	96,88	93,75	86,96	90,93
26	211,40	130,60	104,70	111,00	117,21	103,09	95,22	98,43	106,74	112,73	108,85	106,63	101,60	94,61	86,84	91,16
27	184,20	110,60	90,90	99,10	104,50	91,22	90,25	92,11	104,35	107,4	110,36	105,32	97,31	97,46	88,54	90,26
28	165,90	93,60	75,60	81,00	90,70	85,40	81,49	87,72	92,97	101,39	103,34	103,82	89,69	89,89	93,43	92,05
29	136,00	82,60	69,00	74,30	78,74	72,18	75,61	77,67	87,17	93,73	94,63	96,03	90,27	84,72	84,52	86,36
30 - 34	121,80	50,90	43,30	44,30	44,49	51,50	49,09	50,45	57,37	64,74	66,45	68,6	63,93	64,06	62,80	64,81
30	178,80	74,10	63,90	62,30	66,03	66,32	66,84	67,65	79,20	89,74	88,19	90,07	79,35	80,82	78,24	78,56
31	122,90	57,60	49,30	47,80	52,27	59,70	55,54	57,87	66,38	72,91	77,71	77,02	75,23	72,86	72,97	73,24
32	108,60	47,70	42,90	42,20	43,87	50,25	47,97	49,6	544,76	63,77	67,14	69,77	63,53	62,80	62,41	67,05
33	93,10	40,20	35,20	33,50	35,37	43,91	41,71	41,13	45,66	52,29	54,64	57,15	54,24	55,28	53,47	56,20
34	69,90	33,70	27,50	26,90	27,23	36,71	32,37	35,12	40,19	44,66	43,66	47,48	45,81	47,21	46,00	48,67
35-39	51,00	20,80	14,20	13,60	14,24	17,90	18,13	18,43	20,24	22,4	23,74	24,64	23,26	23,94	24,17	26,73
35	68,50	28,40	21,80	22,80	22,33	28,22	29,88	27,22	32,54	34,91	35,95	37,72	38,27	38,81	37,54	41,75
36	59,70	23,00	16,60	16,50	17,27	22,81	22,64	22,63	23,95	28,15	29,96	30,88	28,53	29,03	30,97	34,12
37	43,70	19,70	13,70	13,30	13,92	17,72	17,15	18,42	18,62	21,23	22,46	23,79	21,63	22,40	22,26	24,81
38	55,40	17,00	10,70	10,30	10,22	12,07	12,88	13,72	14,12	16,37	17,74	18,69	16,18	16,39	17,51	18,80
39	32,60	13,80	8,30	6,90	7,25	9,87	9,59	11,2	12,48	11,86	12,65	12,01	11,69	13,04	12,38	13,51
40 - 44	22,90	9,90	3,20	3,10	3,05	3,28	3,08	3,5	3,66	4,06	4,43	4,59	4,09	3,99	3,83	4,36
40	44,80	13,70	6,40	6,20	5,49	6,34	6,17	7,12	7,45	8,87	9,14	10,11	8,56	8,35	8,08	9,48
41	22,90	10,20	3,80	4,10	3,44	5,23	4,27	5,04	5,29	5,38	6,11	6,13	5,31	5,73	5,00	5,82
42	20,30	10,00	2,40	2,70	2,67	2,76	2,69	2,89	2,97	3,37	3,69	3,95	3,86	3,19	3,75	3,18
43	14,20	6,70	1,90	1,70	1,83	1,71	1,65	1,69	1,74	1,98	2,11	2,09	2,20	1,81	1,48	1,96
44	9,80	5,30	1,10	1,30	0,69	1,02	1,04	0,99	0,99	0,89	1,42	1,24	0,99	1,15	0,96	1,34
45 - 49	5,70	1,30	0,40	0,30	0,27	0,23	0,24	0,53	0,20	0,21	0,21	0,19	0,16	0,28	0,25	0,34
45	12,10	3,10	0,80	0,70	0,60	0,54	0,47	0,21	0,60	0,44	0,41	0,57	0,36	0,75	0,51	0,83
46	4,90	1,40	0,70	0,40	0,19	0,27	0,28	0,23	0,15	0,25	0,3	0,18	0,21	0,39	0,31	0,46
47	4,50	1,20	0,20	0,30	0,30	0,15	0,19	0,1	0,14	0,22	0,28	0,17	0,18	0,10	0,18	0,31
48	3,70	0,80	0,20	0,20	0,17	0,06	0,13	0,06	0,08	0,11	0,09	0,05	0,05	0,03	0,18	0,13
49	2,70	0,50	0,30	0,10	0,13	0,11	0,15	0,15	0,08	0,06	0,02	0,04	0,02	0,12	0,08	0,03
50 и више 50 and over	2,00	0,20	0,30	-	0,04	0,02	0,06	0,05	0,04	0,03	0,04	0,04	0,04	0,06	0,04	0,04
СУФ (10-54) Total fertility rate (10-54)	3,166	2,086	1,862	1,850	1,747	1,471	1,397	1,436	1,532	1,603	1,621	1,601	1,462	1,438	1,382	1,416
СУФ (15-49) Total fertility rate (15-49)	3,156	2,085	1,858	1,847	1,745	1,470	1,396	1,434	1,530	1,602	1,620	1,600	1,461	1,436	1,381	1,415

2-11. ОПШТА И СПЕЦИФИЧНЕ СТОПЕ ФЕРТИЛИТЕТА И СТОПА УКУПНОГ ФЕРТИЛИТЕТА, 1950, 1960, 1970, 1980, 1990, 1998-2008. (наставак)
GENERAL, SPECIFIC AND TOTAL FERTILITY RATES, 1950, 1960, 1970, 1980, 1990, 1998-2008 (continued)

	1950	1960	1970	1980	1990	1998	1999	2000	2001	2002	2003	2004	2005	2006	2007	2008
Војводина / Vojvodina																
Општа стопа General fertility rate	90,90	68,70	47,50	54,80	46,47	41,04	38,82	39,39	40,48	40,26	41,39	41,49	39,66	40,15	39,06	39,45
Испод 15 / Under 15	-	0,20	0,30	0,20	0,57	0,39	0,29	0,33	0,46	0,48	0,34	0,47	0,32	0,43	0,61	0,38
15 -19	56,20	61,90	53,90	51,90	43,06	28,03	26,83	26,3	25,09	24,02	24,12	24,01	22,90	22,2	22,67	21,33
15	4,70	5,50	6,30	7,10	5,58	4,87	5,27	6,12	6,17	5,03	4,58	4,52	5,39	5,94	6,62	7,13
16	13,80	17,00	19,80	22,20	17,70	13,08	11,67	11,48	11,37	10,67	11,23	11,04	11,16	11,14	12,30	10,49
17	39,40	49,80	46,30	43,10	35,15	24,25	21,70	19,8	22,43	18,35	19,29	18,64	18,81	19,56	19,41	19,24
18	85,80	93,60	77,80	73,00	64,34	39,41	36,92	37,99	32,13	30,82	33,94	32,46	30,06	26,66	30,57	26,22
19	132,10	126,10	119,30	108,10	95,82	56,97	57,28	54,95	51,65	52,89	49,11	50,6	46,18	44,99	42,06	41,68
20 - 24	193,30	176,60	137,30	153,00	135,24	102,58	93,09	94,82	91,60	87,78	88,29	84,74	80,24	75,83	72,90	68,60
20	169,30	173,00	139,10	148,50	120,95	81,34	72,39	76,56	72,43	66,94	65,76	64,9	60,55	56,75	55,73	52,15
21	185,10	178,80	145,40	152,80	133,34	92,15	88,43	85,29	85,57	77,94	79,98	78,38	72,63	65,06	66,27	61,35
22	204,00	186,60	139,70	160,60	146,33	109,60	90,53	95,26	91,65	91,65	88,98	88,61	82,83	75,87	72,68	67,91
23	201,70	176,40	139,70	156,40	139,83	113,74	106,46	108,99	101,58	100,69	97,75	94,73	89,78	86,41	80,42	75,01
24	206,30	168,40	117,50	147,30	135,22	117,03	108,23	108,31	106,72	101,72	109,24	97,43	95,42	94,55	88,44	85,32
25 - 29	161,70	121,40	88,60	106,00	99,71	101,32	96,16	96,17	103,70	102,08	101,46	101,54	92,98	96,20	89,95	91,98
25	192,50	157,00	114,10	136,40	123,71	110,89	107,82	110,92	109,29	110,41	103,3	98,95	94,00	97,55	87,47	89,63
26	171,40	136,70	103,20	120,20	116,11	113,60	107,47	105,09	110,43	107,34	103,31	102,05	97,81	98,81	91,96	91,35
27	159,20	122,80	87,60	106,30	100,61	105,42	102,65	99,8	109,61	104,18	105,88	109,52	94,83	100,95	94,15	97,07
28	153,80	101,80	77,30	89,40	88,88	92,67	84,22	87,91	96,14	101,91	101,55	100,06	94,34	93,72	89,00	92,97
29	126,60	88,90	67,00	76,70	73,06	83,97	77,92	75,98	92,36	85,61	92,77	97,00	83,93	90,01	87,24	88,91
30 - 34	100,00	52,70	40,60	45,30	42,88	51,13	49,85	50,19	54,46	58,27	61,85	62,00	60,78	62,79	62,79	66,09
30	124,70	74,50	58,80	67,90	68,06	70,74	65,85	68,44	78,01	80,1	78,38	81,59	80,36	79,66	83,97	86,15
31	123,90	58,00	47,90	51,60	51,71	60,27	60,20	57,84	64,27	68,45	74,5	74,43	68,00	74,62	72,98	75,28
32	91,90	49,60	37,80	38,10	39,21	50,15	48,29	49,93	52,06	57,58	61,14	60,35	60,29	64,06	61,60	65,04
33	82,90	43,90	32,20	36,30	31,59	41,07	41,97	41,06	42,77	46,19	47,64	49,93	51,23	51,40	51,07	56,57
34	58,20	37,10	28,40	25,30	26,20	34,10	33,78	34,87	37,04	39,52	46,82	42,44	42,89	42,75	42,61	46,14
35-39	48,70	22,00	12,80	12,20	12,51	18,52	17,53	17,89	19,61	19,39	21,23	22,01	21,41	22,86	22,67	24,49
35	58,10	31,40	19,20	19,30	20,50	29,18	28,51	30,05	30,34	27,34	38,69	38,71	32,03	38,56	35,91	35,36
36	60,10	26,20	16,20	15,10	14,64	22,20	21,72	22,32	27,56	24,56	25,32	24,51	26,28	28,70	28,59	31,11
37	45,70	22,20	12,60	12,60	10,24	20,56	16,36	15,09	17,18	20,61	17,7	18,17	22,44	21,27	21,20	26,14
38	47,90	15,60	8,70	9,40	9,51	13,08	12,33	13,82	13,84	13,79	14,9	16,79	15,43	16,05	15,64	17,86
39	32,50	13,40	7,10	6,20	7,52	8,66	10,07	9,26	9,93	11,1	10,43	13,04	12,14	10,92	12,27	11,59
40 - 44	19,30	6,30	3,40	2,70	2,69	3,30	2,82	3,1	3,22	3,76	3,9	4,22	3,91	3,95	3,61	3,96
40	33,90	9,30	6,70	5,00	4,13	7,13	7,13	6,01	6,15	6,47	8,3	8,28	6,82	7,81	6,70	7,64
41	23,30	7,10	4,30	3,70	4,40	4,69	3,04	3,92	4,75	5,41	5,47	5,43	6,60	4,90	4,60	6,12
42	17,80	6,20	3,10	2,40	1,79	2,64	2,18	3,12	2,71	3,68	3,6	3,83	3,33	3,47	3,73	3,74
43	11,30	4,80	1,70	1,50	1,59	1,86	1,55	1,16	1,54	1,42	1,78	2,75	1,93	2,55	2,46	1,32
44	8,20	1,60	0,90	1,10	0,92	0,74	0,62	1,42	1,01	1,81	0,61	1,19	1,25	1,24	0,71	1,16
45 - 49	2,20	0,50	0,20	0,20	0,07	0,20	0,21	0,68	0,07	0,18	0,25	0,13	0,16	0,15	0,23	0,11
45	5,10	1,20	0,40	0,40	0,37	0,73	0,50	0,26	0,24	0,25	0,67	0,34	0,47	0,46	0,34	0,50
46	2,10	0,70	0,30	0,40	-	0,13	0,24	0,12	0,00	0,18	0,31	0,13	0,14	0,20	0,2	0,07
47	2,00	0,50	0,20	0,10	-	0,07	0,32	0,24	0,06	0,47	0,06	-	0,14	-	0,60	0,00
48	0,90	0,30	0,10	0,20	-	0,06	-	0,19	0,00	-	0,12	0,06	0,06	0,07	0,00	0,00
49	0,80	0,20	0,20	-	-	-	-	0,07	0,06	-	0,12	0,12	0,00	-	0,00	0,00
50 и више 50 and over	0,50	-	0,10	-	-	0,10	0,02	0,03	0,00	0,01	0,04	0,04	0,00	0,04	0,01	0,03
СУФ (10-54) Total fertility rate (10-54)	2,880	2,187	1,689	1,846	1,692	1,530	1,435	1,446	1,491	1,480	1,507	1,496	1,410	1,422	1,377	1,385
СУФ (15-49) Total fertility rate (15-49)	2,877	2,186	1,687	1,845	1,689	1,527	1,434	1,444	1,488	1,477	1,506	1,493	1,410	1,420	1,374	1,383

2-11. ОПШТА И СПЕЦИФИЧНЕ СТОПЕ ФЕРТИЛИТЕТА И СТОПА УКУПНОГ ФЕРТИЛИТЕТА, 1950, 1960, 1970, 1980, 1990, 1998-2008. (наставак)
GENERAL, SPECIFIC AND TOTAL FERTILITY RATES, 1950, 1960, 1970, 1980, 1990, 1998-2008 (continued)

	1950	1960	1970	1980	1990	1998	1999	2000	2001	2002	2003	2004	2005	2006	2007	2008
Косово и Метохија / Kosovo and Metohia																
Општа стопа General fertility rate	214,40	205,70	165,40	150,10	116,86
Испод 15 / Under 15	-	0,30	0,30	0,40	0,06
15 -19	46,10	78,40	58,20	50,80	36,23
15	3,30	8,00	4,90	4,40	3,67
16	7,40	18,90	17,40	15,40	10,90
17	19,00	61,40	43,50	35,30	25,90
18	71,00	112,30	90,30	76,90	53,32
19	143,90	191,30	158,60	132,30	92,67
20 - 24	329,30	288,80	270,00	239,70	192,71
20	315,20	227,90	211,20	175,60	144,69
21	283,00	254,40	258,00	224,70	170,53
22	362,80	309,70	281,40	251,90	212,17
23	352,90	326,10	305,20	279,10	217,55
24	343,50	330,80	309,40	276,90	225,55
25 - 29	342,80	330,00	287,60	265,90	228,18
25	421,20	343,00	323,00	287,90	244,62
26	354,10	325,30	308,70	271,50	232,34
27	354,40	329,40	278,70	265,60	234,65
28	347,00	326,00	262,40	254,20	215,01
29	231,10	324,60	265,20	244,10	211,15
30 - 34	348,50	267,60	218,80	209,80	154,15
30	574,80	335,80	265,20	249,00	194,76
31	250,10	267,70	232,70	216,40	167,94
32	317,80	254,90	213,40	202,50	151,17
33	255,50	226,00	200,00	203,60	128,70
34	293,00	239,30	183,20	166,40	118,35
35-39	250,80	195,30	158,90	136,40	78,57
35	505,10	225,10	192,80	176,30	106,96
36	214,50	186,00	171,50	155,90	85,74
37	204,40	198,00	166,80	137,60	75,64
38	247,40	167,90	137,20	115,20	64,54
39	139,40	194,60	120,70	93,30	52,91
40 - 44	156,40	132,40	70,30	51,00	24,79
40	355,30	214,80	113,20	88,40	41,10
41	130,50	129,80	85,70	60,00	32,86
42	127,10	123,00	62,50	47,60	20,22
43	78,50	87,90	42,30	36,20	17,09
44	68,50	89,30	31,30	22,80	7,44
45 - 49	66,90	42,10	16,10	10,00	4,20
45	138,20	91,50	19,70	18,50	8,49
46	57,90	36,00	20,10	13,20	4,70
47	61,60	30,90	14,70	7,30	3,76
48	39,90	31,90	11,40	5,10	1,58
49	30,20	22,40	13,90	4,30	2,08
50 и више 50 and over	31,90	12,00	11,40	1,50	1,06
СУФ (10-54) Total fertility rate (10-54)	7,859	6,703	5,475	4,825	3,586	-
СУФ (15-49) Total fertility rate (15-49)	7,700	6,642	5,416	4,815	3,581

2-12. МРТВОРОЂЕНИ НА 1000 ЖИВОРОЂЕНИХ, ПРЕМА СТАРОСТИ МАЈКЕ, 1950, 1980, 1990, 1998-2008. - РЕПУБЛИКА СРБИЈА
STILLBIRTHS PER 1000 LIVE BIRTHS, BY AGE OF MOTHER, 1950, 1980, 1990, 1998-2008 - REPUBLIC OF SERBIA

	1950	1980	1990	1998	1999	2000	2001	2002	2003	2004	2005	2006	2007	2008
Укупно / Total	10,8	6,0	6,3	5,6	5,3	5,0	5,3	5,5	5,2	5,3	5,0	5,1	5,4	5,0
Испод 20 / Under 20	10,2	3,7	4,8	4,6	4,7	4,4	4,4	5,8	5,6	5,6	4,0	4,9	4,7	7,8
20- 24	9,9	5,2	5,2	4,2	3,9	3,7	4,6	4,6	3,9	4,9	3,9	4,6	5,0	4,0
25- 29	10,8	5,7	5,5	4,6	4,6	4,6	4,5	4,6	4,4	4,6	4,5	5,4	5,4	4,2
30- 34	11,7	8,3	8,2	8,4	6,9	6,5	6,2	5,9	5,5	5,1	5,1	4,5	4,7	4,8
35- 39	13,5	12,5	11,2	10,1	10,6	8,3	10,2	8,7	10,6	7,7	8,6	5,9	6,9	7,7
40- 44	13,2	12,3	16,0	15,3	17,2	14,7	12,1	23,5	14,2	20,9	11,8	12,2	16,3	11,7
45- 49	9,4	4,8	29,7	0,0	26,3	13,9	18,5	0,0	30,8	40,6	22,7	0,0	15,4	27,4
50 и више / 50 and over	1,4	0,0	0,0	0,0	0,0	0,0	0,0	0,0	0,0	0,0	0,0	0,0	0,0	0,0
Непознато / Unknown	23,2	0,6	14,9	15,8	8,3	14,8	9,5	15,3	10,5	10,9	37,9	22,7	17,0	2,2

2-13. ПРОСЕЧНА СТАРОСТ МАЈКЕ, ПРЕМА РЕДУ РОЂЕЊА МРТВОРОЂЕНЕ ДЕЦЕ, 1988-2008.
MEAN AGE OF MOTHER BY ORDER OF STILLBIRTH CHILDREN, 1988-2008

	1988	1989	1990	1991	1992	1993	1994	1995	1996	1997	1998	1999	2000	2001	2002	2003	2004	2005	2006	2007	2008
РЕПУБЛИКА СРБИЈА / REPUBLIC OF SERBIA																					
Укупно / Total	27,7	28,1	27,9	27,9	28,3	28,1	30,0	28,2	28,2	28,4	27,7	28,0	27,5	27,6	27,5	28,1	28,1	28,8	27,7	28,1	28,4
Прво / First	27,6	27,8	27,8	27,8	28,0	27,9	29,6	28,0	28,1	28,2	27,6	27,9	27,4	27,5	27,4	28,0	28,2	28,7	27,7	27,9	28,4
Друго / Second	29,6	30,4	29,9	28,0	30,7	30,6	34,4	30,3	29,1	28,9	30,6	29,0	32,5	30,4	29,8	31,4	27,3	27,5	28,7	30,4	26,0
Треће / Third	30,8	36,3	30,5	37,5	29,3	30,6	38,6	32,5	30,0	32,5	-	28,8	37,0	19,0	30,0	21,5	-	37,5	-	42	24,8
Четврто и више / Fourth and over	28,2	35,0	36,5	35,8	32,5	33,1	32,5	33,3	35,0	36,3	-	-	-	-	-	-	-	32,5	-	32	-
Централна Србија / Central Serbia																					
Свега / All	27,1	27,7	26,9	27,4	27,8	28,4	30,3	27,7	27,9	28,1	28,4	28,0	28,3	27,4	27,6	28,3	28,2	28,6	27,6	28,4	28,6
Прво / First	27,0	27,5	26,9	27,4	27,7	28,3	30,2	27,6	27,7	28,0	28,2	27,9	28,2	27,4	27,5	28,3	28,2	28,4	27,6	28,2	28,7
Друго / Second	27,9	31,3	28,7	27,9	28,8	30,6	33,4	31,2	30,7	29,8	31,4	30,8	31,9	29,3	30,4	26,0	27,3	29,2	28,2	28,6	24,3
Треће / Third	31,3	47,5	25,0	-	27,5	-	-	32,5	30,8	32,5	-	32,3	30,0	19,0	30,0	21,5	-	37,5	-	42	24,8
Четврто и више / Fourth and over	-	-	32,5	-	37,5	22,5	22,5	-	42,5	37,5	-	-	-	-	-	-	-	32,5	-	32	-
Војводина / Vojvodina																					
Свега / All	26,5	28,1	28,2	27,2	28,2	27,7	28,9	27,5	28,3	28,4	28,2	28,0	28,1	28,1	26,9	27,5	27,9	28,2	27,9	27,4	27,9
Прво / First	26,7	28,1	28,1	27,2	28,0	27,4	28,8	27,5	28,2	28,1	28,1	28,0	27,9	27,9	27,0	27,3	28,0	28,3	27,8	27,2	27,8
Друго / Second	26,3	30,0	30,5	26,7	32,5	28,3	31,8	28,9	30,5	-	30,0	28,9	33,8	32,0	24,0	31,5	27,3	25,8	29,6	30,1	30,8
Треће / Third	27,5	27,5	-	-	-	30,8	-	-	-	37,5	-	22,5	27,5	-	-	-	-	-	-	-	-
Четврто и више / Fourth and over	22,5	-	-	-	-	37,5	-	-	-	37,5	-	-	-	-	-	-	-	-	-	-	-
Косово и Метохија / Kosovo and Metohia																					
Свега / All	29,6	28,8	28,9	29,0	28,9	27,9	30,3	29,2	28,6	28,6
Прво / First	29,3	28,2	28,7	28,8	28,5	27,4	29,1	29,0	28,6	28,4
Друго / Second	33,9	29,9	32,5	28,9	31,0	31,9	36,6	30,0	27,5	28,1
Треће / Third	32,5	35,0	32,5	37,5	30,4	30,5	38,6	32,5	29,4	31,3
Четврто и више / Fourth and over	35,8	35,0	37,5	35,8	31,9	33,9	35,0	33,3	32,5	35,5

2-14. БРУТО И НЕТО СТОПЕ РЕПРОДУКЦИЈЕ, 1950, 1960, 1970, 1980, 1990, 1998-2008.
GROSS AND NET REPRODUCTION RATES, 1950, 1960, 1970, 1980, 1990, 1998-2008

Година посматрања <i>Referent year</i>	Република Србија / Republic of Serbia				Година посматрања <i>Referent year</i>	Република Србија / Republic of Serbia			
	свега / All	централна Србија <i>Central Serbia</i>	Војводина <i>Vojvodina</i>	Косово и Метохија <i>Kosovo and Metohia</i>		свега / All	централна Србија <i>Central Serbia</i>	Војводина <i>Vojvodina</i>	Косово и Метохија <i>Kosovo and Metohia</i>
БРУТО СТОПА / GROSS RATE					НЕТО СТОПА/ NET RATE				
1950	1,83	1,70	1,54	3,60	1950	1,49	1,44	1,31	2,28
1960	1,24	1,01	1,06	3,22	1960	1,02	0,87	0,91	2,07
1970	1,09	0,90	0,82	2,64	1970	0,97	0,82	0,75	2,02
1980	1,11	0,90	0,90	2,36	1980	1,03	0,86	0,86	2,04
1990	1,01	0,85	0,82	1,70	1990	0,97	0,82	0,80	1,59
1998	0,75	0,76	0,73	...	1998	0,73	0,74	0,71	...
1999	0,70	0,71	0,67	...	1999	0,68	0,70	0,65	...
2000	0,72	0,73	0,68	...	2000	0,70	0,72	0,66	...
2001	0,76	0,77	0,72	...	2001	0,75	0,76	0,71	...
2002	0,75	0,76	0,72	...	2002	0,74	0,76	0,70	...
2003	0,75	0,77	0,71	...	2003	0,74	0,76	0,70	...
2004	0,76	0,77	0,73	...	2004	0,74	0,75	0,72	...
2005	0,70	0,71	0,68	...	2005	0,69	0,70	0,67	...
2006	0,69	0,69	0,69	...	2006	0,68	0,68	0,68	...
2007	0,67	0,67	0,67	...	2007	0,66	0,66	0,66	...
2008	0,68	0,68	0,66	...	2008	0,67	0,67	0,65	...

¹⁾ За период 1950-1955. и за 1959. годину, услед нерасполагања подацима о броју живорођених-према полу и старости мајке, бруто стопе репродукције апроксимирани су на следећи начин: $p=cyф*0,485$; нето стопе репродукције рачунате су множењем овако израчунаних бруто стопа репродукције са бројем живих жена старости 32 године (lf_{32}), за одговарајуће године посматрања. У изради нето стопа репродукције за сав преостали период посматрања коришћене су скраћене апроксимативне Таблице морталитета за одговарајуће године посматрања.

Посматрано по републикама и покрајинама, за израчунавање нето стопа репродукције коришћене су детаљне таблице морталитета, и то за 1950. годину и за период 1953-1968. таблице морталитета 1952-1954; за период 1969-1972. таблице морталитета 1960-1962, а за 1973-1980. таблице морталитета 1970-1972. Од 1981. године користе се скраћене апроксимативне таблице морталитета за одговарајућу годину.

¹⁾ In the period 1950-1955 and for 1959, due to the unavailable data on the number of live births by sex and age of mother, gross reproduction rates are approximated as follows: $p=cyф*0,485$; net reproduction rates are calculated when gross reproduction rates are multiplied by the number of live women, aged 32 (lf_{32}), for the referent years. For other net reproduction rates, in other referent periods, the abridged approximate mortality tables were used, for the requested referent years.

Observed by republics and provinces, for calculation of net reproduction rates, the detailed mortality tables were applied; referring to 1950 and to the period 1953-1968, the mortality tables 1952-1954 were used; for the period 1969-1972, the mortality tables 1960-1962 were used and for 1973-1980, the tables 1970-1972. From 1981, the abridged approximate mortality tables have been used, relating to the referent year.

2-15. УМРЛИ, ПРЕМА МЕСЕЦУ СМРТИ, 1950, 1980, 1990, 1998-2008.
DEATHS, BY MONTHS, 1950, 1980, 1990, 1998-2008

	Укупно <i>Total</i>	Јануар <i>January</i>	Фебруар <i>February</i>	Март <i>March</i>	Април <i>April</i>	Мај <i>May</i>	Јун <i>June</i>	Јул <i>July</i>	Август <i>August</i>	Септем- бар <i>Sept.</i>	Октобар <i>October</i>	Новем- бар <i>Nov.</i>	Децем- бар <i>Dec.</i>	
РЕПУБЛИКА СРБИЈА	УМРЛИ / DEATHS													REPUBLIC OF SERBIA
1950	89842	8856	8359	8194	7790	7295	6401	7376	7454	6157	7051	7077	7832	1950
1980	85089	7934	6785	8017	7314	7371	6707	6420	6270	6158	7009	7082	8022	1980
1990	93729	9403	8228	9064	7985	7604	7016	6741	6999	6714	7715	7693	8567	1990
1998	99376	8708	7894	9791	9613	8194	7876	7512	7209	7392	7951	8241	8995	1998
1999	101444	9456	8762	9788	8713	8241	7451	7616	7723	7276	8267	8450	9701	1999
2000	104042	14688	8842	8744	8145	8113	7762	7805	7617	7140	8188	7966	9032	2000
2001	99008	9083	7921	8493	8055	8195	7824	7846	7385	7604	8316	8640	9646	2001
2002	102785	10322	8794	9137	8686	8509	8327	7751	7526	7388	8655	8278	9412	2002
2003	103946	9401	8702	10638	9167	8468	8164	7767	7839	7674	8622	8405	9099	2003
2004	104320	10597	9460	8889	8456	8541	8136	7959	7565	7630	8698	8852	9537	2004
2005	106771	10307	10308	9939	8628	9027	8312	8286	7749	7689	8838	8815	8873	2005
2006	102884	9614	8510	9302	8333	8789	8762	8033	7854	7776	8605	8499	8807	2006
2007	102805	9325	9142	8969	8330	8459	8116	8690	7785	7575	8471	8646	9297	2007
2008	102711	10012	8910	9002	8670	8707	8010	7755	8032	7829	8681	8305	8798	2008
	ДНЕВНИ ПРОСЕК / DAILY AVERAGE													
1950	246,1	285,7	298,5	264,3	259,7	235,3	213,4	237,9	240,5	205,2	227,5	235,9	252,6	1950
1980	233,1	255,9	242,3	258,6	243,8	237,8	223,6	207,1	202,3	205,3	226,1	236,1	258,8	1980
1990	256,8	303,3	293,9	292,4	266,2	245,3	233,9	217,5	225,8	223,8	248,9	256,4	276,4	1990
1998	272,3	280,9	281,9	315,8	320,4	264,3	262,5	242,3	232,5	246,4	256,5	274,7	290,2	1998
1999	277,9	305,0	312,9	315,7	290,4	265,8	248,4	245,7	249,1	242,5	266,7	281,7	312,9	1999
2000	285,0	473,8	315,8	282,1	271,5	261,7	258,7	251,8	245,7	238,0	264,1	265,5	291,4	2000
2001	271,3	293,0	282,9	274,0	268,5	264,4	260,8	253,1	238,2	253,5	268,3	288,0	311,2	2001
2002	281,6	333,0	314,1	294,7	289,5	274,5	277,6	250,0	242,8	246,3	279,2	275,9	303,6	2002
2003	284,8	303,3	310,8	343,2	305,6	273,2	272,1	250,5	252,9	255,8	278,1	280,2	293,5	2003
2004	285,0	341,8	326,2	286,7	281,9	275,5	271,2	256,7	244,0	254,3	280,6	295,1	307,6	2004
2005	292,5	332,5	368,1	320,6	287,6	291,2	277,1	267,3	250,0	256,3	285,1	293,8	286,2	2005
2006	281,9	310,1	303,9	300,1	277,8	283,5	292,1	259,1	253,4	259,2	277,6	283,3	284,1	2006
2007	281,7	300,8	326,5	289,3	277,7	272,9	270,5	280,3	251,1	252,5	273,3	288,2	299,9	2007
2008	280,6	323,0	307,2	290,4	289,0	280,9	267,0	250,2	259,1	261,0	280,0	276,8	283,8	2008
Централна Србија	УМРЛИ / DEATHS													Central Serbia
1950	53361	5498	4991	5008	4723	4315	3718	4171	4192	3572	4147	4292	4734	1950
1980	52953	5008	4294	5092	4570	4547	4177	3997	3783	3754	4288	4438	5005	1980
1990	60287	6056	5330	5968	5095	4819	4542	4230	4365	4312	4988	4935	5647	1990
1998	70125	6180	5592	6819	6812	5813	5490	5289	5080	5221	5623	5821	6385	1998
1999	72173	6725	6273	7028	6333	5865	5283	5358	5497	5096	5828	6004	6883	1999
2000	73966	10431	6321	6205	5772	5722	5500	5624	5326	5049	5834	5710	6472	2000
2001	70491	6518	5624	6000	5746	5871	5639	5590	5266	5398	5913	6134	6792	2001
2002	73279	7363	6348	6508	6126	6058	5802	5475	5403	5294	6250	5991	6661	2002
2003	74205	6663	6148	7626	6638	6148	5809	5530	5558	5497	6228	5973	6387	2003
2004	74556	7508	6870	6409	6049	6125	5816	5665	5333	5503	6172	6340	6766	2004
2005	76647	7473	7410	7094	6269	6469	5978	5942	5507	5518	6325	6348	6314	2005
2006	73770	6871	6087	6722	5974	6303	6263	5759	5660	5548	6148	6127	6308	2006
2007	73980	6723	6634	6452	5986	6155	5913	6165	5585	5381	6063	6254	6669	2007
2008	74511	7279	6432	6540	6358	6314	5867	5558	5805	5687	6304	6044	6323	2008
	ДНЕВНИ ПРОСЕК / DAILY AVERAGE													
1950	146,2	177,4	178,3	161,5	157,4	139,2	123,9	134,5	135,2	119,1	133,8	143,1	152,7	1950
1980	145,1	161,5	153,4	164,3	152,3	146,7	139,2	128,9	122,0	125,1	138,3	147,9	161,5	1980
1990	165,2	195,4	190,4	192,5	169,8	155,5	151,4	136,5	140,8	143,7	160,9	164,5	182,2	1990
1998	192,1	199,4	199,7	220,0	227,1	187,5	183,0	170,6	163,9	174,0	181,4	194,0	206,0	1998
1999	197,7	216,9	224,0	226,7	211,1	189,2	176,1	172,8	177,3	169,9	188,0	200,1	222,0	1999
2000	202,1	336,5	218,0	200,2	192,4	184,6	183,3	181,4	171,8	168,3	188,2	190,3	208,8	2000
2001	193,1	210,3	200,9	193,5	191,5	189,4	188,0	180,3	169,9	179,9	190,7	204,5	219,1	2001
2002	200,8	237,5	226,7	209,9	204,2	195,4	193,4	176,6	174,3	176,5	201,6	199,7	214,9	2002
2003	203,3	214,9	219,6	246,0	221,3	198,3	193,6	178,4	179,3	183,2	200,9	199,1	206,0	2003
2004	203,7	242,2	236,9	206,7	201,6	197,6	193,9	182,7	172,0	183,4	199,1	211,3	218,3	2004
2005	210,0	241,1	264,6	228,8	209,0	208,7	199,3	191,7	177,6	183,9	204,0	211,6	203,7	2005
2006	202,1	221,6	217,4	216,8	199,1	203,3	208,8	185,8	182,6	184,9	198,3	204,2	203,5	2006
2007	202,7	216,9	236,9	208,1	199,5	198,5	197,1	198,9	180,2	179,4	195,6	208,5	215,1	2007
2008	203,6	234,8	221,8	211,0	211,9	203,7	195,6	179,3	187,3	189,6	203,4	201,5	204,0	2008

2-15. УМРЛИ, ПРЕМА МЕСЕЦУ СМРТИ, 1950, 1980, 1990, 1998-2008. (наставак)
DEATHS, BY MONTHS, 1950, 1980, 1990, 1998-2008 (continued)

	Укупно Total	Јануар January	Фебруар February	Март March	Април April	Мај May	Јун June	Јул July	Август August	Септем- бар Sept.	Октобар October	Новем- бар Nov.	Децем- бар Dec.	
Војводина	УМРЛИ / DEATHS													Vojvodina
1950	23490	2285	2212	2094	2009	1846	1629	1930	2016	1734	1954	1856	1925	1950
1980	23227	2220	1815	2082	1964	1980	1836	1793	1751	1641	1898	1964	2283	1980
1990	25228	2417	2128	2334	2171	2026	1965	1885	1911	1833	2145	2112	2301	1990
1998	29251	2528	2302	2972	2801	2381	2386	2223	2129	2171	2328	2420	2610	1998
1999	29271	2731	2489	2760	2380	2376	2168	2258	2226	2180	2439	2446	2818	1999
2000	30076	4257	2521	2539	2373	2391	2262	2181	2291	2091	2354	2256	2560	2000
2001	28517	2565	2297	2493	2309	2324	2185	2256	2119	2206	2403	2506	2854	2001
2002	29506	2959	2446	2629	2560	2451	2525	2276	2123	2094	2405	2287	2751	2002
2003	29741	2738	2554	3012	2529	2320	2355	2237	2281	2177	2394	2432	2712	2003
2004	29764	3089	2590	2480	2407	2416	2320	2294	2232	2127	2526	2512	2771	2004
2005	30124	2834	2898	2845	2359	2558	2334	2344	2242	2171	2513	2467	2559	2005
2006	29114	2743	2423	2580	2359	2486	2499	2274	2194	2228	2457	2372	2499	2006
2007	28825	2602	2508	2517	2344	2304	2203	2525	2200	2194	2408	2392	2628	2007
2008	28200	2733	2478	2462	2312	2393	2143	2197	2227	2142	2377	2261	2475	2008
	ДНЕВНИ ПРОСЕК / DAILY AVERAGE													
1950	64,4	73,7	79,0	67,5	67,0	59,5	54,3	62,3	65,0	57,8	63,0	61,9	62,1	1950
1980	63,6	71,6	64,8	67,2	65,5	63,9	61,2	57,8	56,5	54,7	61,2	65,5	73,6	1980
1990	69,1	78,0	76,0	75,3	72,4	65,4	65,5	60,8	61,6	61,1	69,2	70,4	74,2	1990
1998	80,1	81,5	82,2	95,9	93,4	76,8	79,5	71,7	68,7	72,4	75,1	80,7	84,2	1998
1999	80,2	88,1	88,9	89,0	79,3	76,6	72,3	72,8	71,8	72,7	78,7	81,5	90,9	1999
2000	82,2	137,3	86,9	81,9	79,1	77,1	75,4	70,4	73,9	69,7	75,9	75,2	82,6	2000
2001	78,1	82,7	82,0	80,4	77,0	75,0	72,8	72,8	68,4	73,5	77,5	83,5	92,1	2001
2002	80,8	95,5	87,4	84,8	85,3	79,1	84,2	73,4	68,5	69,8	77,6	76,2	88,7	2002
2003	81,5	88,3	91,2	97,2	84,3	74,8	78,5	72,2	73,6	72,6	77,2	81,1	87,5	2003
2004	81,3	99,6	89,3	80,0	80,2	77,9	77,3	74,0	72,0	70,9	81,5	83,7	89,4	2004
2005	82,5	91,4	103,5	91,8	78,6	82,5	77,8	75,6	72,3	72,4	81,1	82,2	82,5	2005
2006	79,8	88,5	86,5	83,2	78,6	80,2	83,3	73,4	70,8	74,3	79,3	79,1	80,6	2006
2007	79,0	83,9	89,6	81,2	78,1	74,3	73,4	81,5	71,0	73,1	77,7	79,7	84,8	2007
2008	77,0	88,2	85,4	79,4	77,1	77,2	71,4	70,9	71,8	71,4	76,7	75,4	79,8	2008
Косово и Метохија	УМРЛИ / DEATHS													Kosovo and Metohia
1950	12991	1073	1156	1092	1058	1134	1054	1275	1246	851	950	929	1173	1950
1980	8909	706	676	843	780	844	694	630	736	763	823	680	734	1980
1990	8214	930	770	762	719	759	509	626	723	569	582	646	619	1990
1998	1998
1999	1999
2000	2000
2001	2001
2002	2002
2003	2003
2004	2004
2005	2005
2006	2006
2007	2007
2008	2008
	ДНЕВНИ ПРОСЕК / DAILY AVERAGE													
1950	35,6	34,6	41,3	35,2	35,3	36,6	35,1	41,1	40,2	28,4	30,6	31,0	37,8	1950
1980	24,4	22,8	24,1	27,2	26,0	27,2	23,1	20,3	23,7	25,4	26,5	22,7	23,7	1980
1990	22,5	30,0	27,5	24,6	24,0	24,5	17,0	20,2	23,3	19,0	18,8	21,5	20,0	1990
1998	1998
1999	1999
2000	2000
2001	2001
2002	2002
2003	2003
2004	2004
2005	2005
2006	2006
2007	2007
2008	2008

2-16. ПРОСЕЧНА СТАРОСТ УМРЛИХ, ПРЕМА ПОЛУ, 1950-2008.
DEATHS, BY MEAN AGE AND SEX, 1950-2008

Година Посматрања Referent year	Република Србија / Republic of Serbia				Година Посматрања Referent year	Република Србија / Republic of Serbia			
	укупно Total	централна Србија Central Serbia	Војводина Vojvodina	Косово и Метохија Kosovo and Metohia		укупно Total	централна Србија Central Serbia	Војводина Vojvodina	Косово и Метохија Kosovo and Metohia
	Мушки / Male					Женски / Female			
1950	35,9	37,7	39,8	21,5	1950	39,7	42,1	43,4	23,0
1951	37,5	38,6	43,0	24,3	1951	41,0	42,8	46,7	25,6
1952	38,6	40,6	44,6	22,2	1952	42,5	45,4	49,1	23,8
1953	40,3	43,3	47,6	22,3	1953	44,0	48,0	52,3	23,5
1954	40,0	42,1	47,2	21,8	1954	43,6	46,8	51,3	22,7
1955	41,1	44,3	49,2	22,3	1955	45,1	49,4	53,1	22,9
1956	45,3	47,9	51,6	26,4	1956	48,9	52,7	56,1	26,4
1957	43,5	47,4	50,6	23,8	1957	46,9	52,2	55,1	22,8
1958	46,1	49,2	53,1	25,7	1958	50,5	54,8	57,5	26,6
1959	48,6	51,3	56,7	26,8	1959	51,3	55,8	58,9	26,8
1960	48,4	52,6	54,9	25,2	1960	51,7	56,7	60,0	24,4
1961	48,8	52,7	54,3	26,2	1961	53,1	57,5	60,6	27,7
1962	50,6	55,0	57,6	28,3	1962	54,0	59,6	63,0	27,2
1963	50,3	54,7	57,4	25,1	1963	54,1	59,5	62,4	25,8
1964	52,1	57,0	58,5	25,1	1964	55,7	61,2	64,5	25,1
1965	52,2	56,5	58,4	27,8	1965	56,5	61,4	64,2	27,4
1966	53,9	57,9	58,9	30,5	1966	57,6	62,1	61,0	29,5
1967	55,2	59,2	60,7	29,7	1967	59,0	63,7	66,7	28,6
1968	55,9	60,4	60,4	30,0	1968	60,0	64,6	66,9	30,4
1969	57,0	60,6	61,3	33,6	1969	61,2	65,2	67,5	32,1
1970	57,8	61,1	62,4	34,2	1970	61,7	65,8	68,5	32,2
1971	57,6	61,1	62,4	33,2	1971	61,2	66,0	68,5	31,2
1972	59,2	62,1	62,9	37,6	1972	63,6	67,1	69,1	36,1
1973	58,6	61,9	63,4	35,1	1973	63,2	67,1	69,5	32,8
1974	58,6	62,1	63,4	33,9	1974	63,3	67,3	69,3	31,8
1975	59,5	62,7	64,3	34,6	1975	64,2	67,8	70,7	31,6
1976	60,3	63,3	64,8	37,4	1976	64,9	68,3	70,6	36,6
1977	60,3	63,6	64,3	36,3	1977	65,1	68,6	71,0	34,3
1978	61,3	64,4	64,6	38,5	1978	65,8	68,9	71,5	37,0
1979	61,2	64,1	64,6	38,8	1979	66,1	69,4	71,0	36,1
1980	62,4	65,1	65,2	40,1	1980	67,3	70,0	71,6	39,2
1981	62,6	65,3	65,1	42,0	1981	67,6	70,3	71,7	39,9
1982	62,2	65,2	64,6	40,9	1982	67,3	70,6	71,8	39,2
1983	62,1	65,2	64,6	40,9	1983	66,6	69,9	70,8	37,8
1984	62,1	65,1	64,4	41,1	1984	67,2	70,1	71,2	40,7
1985	62,4	65,4	64,7	44,3	1985	67,1	70,1	71,0	42,8
1986	63,0	65,9	65,0	42,9	1986	67,8	70,6	71,4	41,2
1987	63,0	65,9	64,8	43,6	1987	68,0	70,8	71,5	41,4
1988	63,1	65,8	65,0	44,0	1988	67,9	70,6	71,8	41,1
1989	63,6	66,2	65,3	45,3	1989	68,4	71,0	71,8	42,9
1990	64,3	66,3	65,3	47,8	1990	69,4	71,3	71,8	45,6
1991	63,9	65,8	64,6	49,2	1991	69,8	71,4	71,9	49,1
1992	64,4	66,0	65,1	50,6	1992	70,0	71,2	71,9	50,6
1993	64,8	66,4	65,6	50,4	1993	69,9	71,3	71,6	48,7
1994	65,1	66,5	65,6	53,0	1994	70,4	71,3	72,0	54,7
1995	65,5	66,7	66,2	55,9	1995	70,7	71,7	71,9	56,1
1996	65,9	66,9	66,2	57,2	1996	70,9	71,7	72,2	58,7
1997	65,9	67,1	65,8	57,9	1997	71,0	71,7	72,0	60,0
1998	67,5	67,7	67,0	...	1998	72,6	72,4	73,1	...
1999	67,7	68,0	66,8	...	1999	72,8	72,6	73,1	...
2000	67,8	68,1	67,0	...	2000	73,0	72,9	73,2	...
2001	67,8	68,1	67,0	...	2001	72,9	72,8	73,0	...
2002	68,3	68,7	67,3	...	2002	73,4	73,4	73,4	...
2003	68,6	68,9	67,7	...	2003	73,6	73,6	73,7	...
2004	68,2	68,7	66,9	...	2004	73,4	73,4	73,5	...
2005	68,8	69,2	67,7	...	2005	73,9	73,9	73,7	...
2006	68,9	69,4	67,7	...	2006	74,1	74,1	73,9	...
2007	69,2	69,7	67,8	...	2007	74,4	74,6	74,0	...
2008	69,9	70,4	68,6	...	2007	75,2	75,4	74,8	...

2-17. УМРЛИ, ПРЕМА СТАРОСТИ И ПОЛУ, 1998-2008. (наставак)
DEATHS, BY AGE AND SEX, 1998-2008 (continued)

		1998	1999	2000	2001	2002	2003	2004	2005	2006	2007	2008	
Косово и Метохија / Kosovo and Metohia													
Укупно		Total
0-4	Мушки	Male
	Женски	Female
0	Свега	All
	Мушки	Male
1	Женски	Female
	Свега	All
2	Мушки	Male
	Женски	Female
3	Свега	All
	Мушки	Male
4	Женски	Female
	Свега	All
5-9	Мушки	Male
	Женски	Female
5	Свега	All
	Мушки	Male
6	Женски	Female
	Свега	All
7	Мушки	Male
	Женски	Female
8	Свега	All
	Мушки	Male
9	Женски	Female
	Свега	All
10-14	Мушки	Male
	Женски	Female
15-19	Свега	All
	Мушки	Male
20-24	Женски	Female
	Свега	All
25-29	Мушки	Male
	Женски	Female
30-34	Свега	All
	Мушки	Male
35-39	Женски	Female
	Свега	All
40-44	Мушки	Male
	Женски	Female
45-49	Свега	All
	Мушки	Male
50-54	Женски	Female
	Свега	All
55-59	Мушки	Male
	Женски	Female
60-64	Свега	All
	Мушки	Male
65-69	Женски	Female
	Свега	All
70-74	Мушки	Male
	Женски	Female
75-79	Свега	All
	Мушки	Male
80-84	Женски	Female
	Свега	All
85 и више	Мушки	Male
	Женски	Female
Непознато	Свега	All
	Мушки	Male
	Женски	Female

2-18. УМРЛИ, ПРЕМА МЕСТУ СМРТИ И ЛЕЧЕЊУ, 1998-2008.
DEATHS, BY PLACE OF OCCURRENCE AND MEDICAL TREATMENT, 1998-2008

	1998	1999	2000	2001	2002	2003	2004	2005	2006	2007	2008	
РЕПУБЛИКА СРБИЈА	108000	110068	112666	107632	102785	103946	104320	106771	102884	102805	102711	REPUBLIC OF SERBIA
МЕСТО СМРТИ												PLACE OF OCCURRENCE
Здравствена организација	41509	39024	41073	39846	33662	35161	35779	38956	39262	39012	40025	Health organization
Друго место	66491	71044	71593	67786	69123	68785	68541	67815	63622	63793	62686	Other place
% у здравственој организ.	38,4	35,4	36,4	37,0	32,7	33,8	34,3	36,5	38,2	37,9	39,0	In health organization, %
% на другом месту	61,5	64,5	63,5	63,0	67,3	66,2	65,7	63,5	61,8	62,1	61,0	Other place, %
ЛЕЧЕЊЕ												MEDICAL TREATMENT
Лечени	99897	101308	103529	98789	95388	96286	96507	94667	91680	91805	91831	Medically treated
Нису лечени	8103	8760	9137	8843	7397	7660	7813	12104	11204	11000	10880	Without medical treatment
% лечених	92,4	92,0	91,8	91,8	92,8	92,6	92,5	88,7	89,1	89,3	89,4	% of medically treated
% нелечених	7,5	7,9	8,1	8,2	7,2	7,4	7,5	11,3	10,9	10,7	10,6	% without medical treatment
Централна Србија	70125	72173	73966	70491	73279	74205	74556	76647	73770	73980	74511	Central Serbia
МЕСТО СМРТИ												PLACE OF OCCURRENCE
Здравствена организација	26564	24326	26053	25268	24151	26044	25632	28463	29370	28704	29668	Health organization
Друго место	43561	47847	47913	45223	49128	48161	48924	48184	44400	45276	44843	Other place
% у здравственој организ.	37,8	33,7	35,2	35,8	33,0	35,1	34,4	37,1	39,8	38,8	39,8	In health organization, %
% на другом месту	62,1	66,2	64,7	64,2	67,0	64,9	65,6	62,9	60,2	61,2	60,2	Other place, %
ЛЕЧЕЊЕ												MEDICAL TREATMENT
Лечени	64987	66033	68080	64944	67520	68137	68463	67483	65230	65552	66004	Medically treated
Нису лечени	5138	6140	5886	5547	5759	6068	6093	9164	8540	8428	8507	Without medical treatment
% лечених	92,6	91,4	92,0	92,1	92,1	91,8	91,8	88,0	88,4	88,6	88,6	% of medically treated
% нелечених	7,3	8,5	7,9	7,9	7,9	8,2	8,2	12,0	11,6	11,4	11,4	% without medical treatment
Војводина	29251	29271	30076	28517	29506	29741	29764	30124	29114	28825	28200	Vojvodina
МЕСТО СМРТИ												PLACE OF OCCURRENCE
Здравствена организација	9753	9506	9828	9386	9511	9117	10147	10493	9892	10308	10357	Health organization
Друго место	19498	19765	20248	19131	19995	20624	19617	19631	19222	18517	17843	Other place
% у здравственој организ.	33,3	32,4	32,6	32,9	32,2	30,7	34,1	34,8	34,0	35,8	36,7	In health organization, %
% на другом месту	66,6	67,5	67,3	67,1	67,8	69,3	65,9	65,2	66,0	64,2	63,3	Other place, %
ЛЕЧЕЊЕ												MEDICAL TREATMENT
Лечени	27423	27788	27962	26358	27868	28149	28044	27184	26450	26253	25827	Medically treated
Нису лечени	1828	1483	2114	2159	1638	1592	1720	2940	2664	2572	2373	Without medical treatment
% лечених	93,7	94,9	92,9	92,4	94,4	94,6	94,2	90,2	90,8	91,1	91,6	% of medically treated
% нелечених	6,2	5,0	7,0	7,6	5,6	5,4	5,8	9,8	9,2	8,9	8,4	% without medical treatment
Косово и Метохија	Kosovo and Metohia
МЕСТО СМРТИ												PLACE OF OCCURRENCE
Здравствена организација	Health organization
Друго место	Other place
% у здравственој организ.	In health organization, %
% на другом месту	Other place, %
ЛЕЧЕЊЕ												MEDICAL TREATMENT
Лечени	Medically treated
Нису лечени	Without medical treatment
% лечених	% of medically treated
% нелечених	% without medical treatment

2-19. ОПШТА И СПЕЦИФИЧНЕ СТОПЕ МОРТАЛИТЕТА, ПРЕМА ПОЛУ, 1950, 1960, 1970, 1980, 1990, 1992 - 2008.

	1950	1960	1970	1980	1990	1992	1993	1994	1995	1996	1997
РЕПУБЛИКА СРБИЈА	УКУПНО										
Укупно	13,34	9,92	9,31	9,19	9,48	10,33	10,44	10,19	10,35	10,74	10,72
0	118,11	86,16	56,26	33,90	23,21	22,28	22,32	18,58	17,18	15,10	14,24
1 - 4	12,73	6,52	2,61	1,20	0,91	0,68	0,75	0,77	0,65	0,66	0,52
5 - 9	2,31	0,82	0,55	0,50	0,37	0,32	0,28	0,25	0,25	0,25	0,26
10 - 14	1,69	0,61	0,51	0,33	0,30	0,30	0,32	0,25	0,24	0,22	0,23
15 - 19	3,31	1,09	0,72	0,54	0,56	0,71	0,60	0,51	0,48	0,52	0,52
20 - 24	5,01	1,42	1,00	0,81	0,69	0,93	0,86	0,67	0,66	0,66	0,75
25 - 29	4,90	1,77	1,20	0,89	0,86	1,01	0,92	0,84	0,76	0,78	0,80
30 - 34	5,93	2,12	1,52	1,15	1,15	1,31	1,22	1,13	1,02	1,07	1,12
35 - 39	5,13	2,48	2,08	1,67	1,81	2,00	1,86	1,75	1,72	1,70	1,67
40 - 44	6,19	3,51	3,08	2,65	2,57	2,94	2,84	2,86	2,94	2,93	2,89
45 - 49	7,75	5,16	4,65	4,39	4,32	4,62	4,49	4,60	4,16	4,64	4,80
50 - 54	11,52	8,22	7,01	7,02	6,89	7,70	7,42	7,30	7,45	7,40	7,50
55 - 59	14,81	13,03	11,60	10,61	11,16	11,80	12,19	11,77	11,62	11,63	11,80
60 - 64	25,22	21,35	19,38	16,18	17,24	18,62	19,15	18,51	18,67	19,28	19,48
65 - 69	34,51	35,26	31,53	27,87	26,91	28,90	29,48	28,41	28,45	30,47	29,68
70 - 74	57,79	57,03	55,17	48,39	42,07	42,25	43,66	45,49	45,42	47,72	47,30
75 - 79	90,72	84,81	89,26	76,44	73,60	81,57	78,27	69,60	65,81	68,61	68,53
80 - 84	144,10	128,45	137,00	137,69	123,34	120,29	122,18	118,67	123,66	129,00	123,60
85 и више	241,13	179,96	210,52	219,89	202,61	203,46	200,30	189,89	197,78	193,07	185,59
	Мушки										
Свега	13,96	9,90	9,75	9,76	10,23	11,26	11,24	10,84	10,92	11,30	11,39
0	124,49	86,99	56,45	34,80	24,33	24,17	23,69	20,68	18,52	16,57	16,15
1 - 4	12,84	6,07	2,48	1,24	0,91	0,74	0,80	0,81	0,71	0,67	0,60
5 - 9	2,42	0,84	0,67	0,53	0,41	0,33	0,33	0,31	0,29	0,27	0,30
10 - 14	1,67	0,64	0,61	0,41	0,35	0,37	0,42	0,30	0,26	0,25	0,27
15 - 19	3,34	1,12	0,83	0,71	0,78	1,05	0,85	0,66	0,63	0,69	0,67
20 - 24	5,20	1,36	1,34	1,11	0,97	1,49	1,23	0,95	0,89	0,92	1,06
25 - 29	5,12	1,71	1,47	1,23	1,20	1,52	1,22	1,18	1,03	1,04	1,11
30 - 34	6,07	2,20	1,87	1,48	1,56	1,84	1,66	1,50	1,35	1,39	1,48
35 - 39	5,50	2,67	2,54	2,18	2,44	2,73	2,47	2,23	2,27	2,17	2,10
40 - 44	6,68	3,64	3,85	3,41	3,36	3,90	3,66	3,68	3,82	3,76	3,64
45 - 49	9,05	5,82	5,96	5,84	5,68	6,25	5,86	6,01	5,53	6,13	6,43
50 - 54	13,52	9,31	8,90	9,37	9,19	10,32	9,84	9,51	9,87	9,61	9,76
55 - 59	17,54	15,22	14,60	14,33	15,36	15,79	16,16	15,69	15,45	15,60	15,54
60 - 64	28,70	24,43	23,40	21,08	23,34	24,72	25,25	24,58	24,64	25,47	25,92
65 - 69	39,56	40,65	38,40	34,89	34,81	36,66	37,29	35,89	35,79	38,22	37,58
70 - 74	63,4	65,17	63,38	56,81	51,36	50,43	52,13	52,95	52,65	56,04	56,54
75 - 79	99,78	91,78	102,15	86,48	85,29	91,39	88,05	75,07	72,13	75,07	74,53
80 - 84	154,64	138,63	151,20	147,83	135,60	126,99	128,37	122,66	123,57	126,68	124,90
85 и више	248,10	196,93	225,79	224,17	210,95	204,95	194,21	179,31	184,69	175,33	167,65
	Женски										
Свега	12,76	9,94	8,87	8,62	8,74	9,41	9,66	9,54	9,79	10,19	10,06
0	111,23	85,28	56,05	32,93	22,01	20,25	20,82	16,31	15,73	13,51	12,17
1 - 4	12,63	7,00	2,75	1,15	0,91	0,61	0,69	0,72	0,58	0,65	0,44
5 - 9	3,70	0,79	0,42	0,46	0,33	0,31	0,23	0,19	0,20	0,24	0,21
10 - 14	1,71	0,57	0,40	0,23	0,26	0,22	0,22	0,19	0,22	0,19	0,19
15 - 19	3,29	1,06	0,60	0,37	0,34	0,35	0,34	0,35	0,32	0,34	0,36
20 - 24	4,83	1,48	0,65	0,50	0,40	0,34	0,46	0,39	0,42	0,38	0,43
25 - 29	4,71	1,84	0,91	0,53	0,50	0,49	0,61	0,49	0,48	0,51	0,49
30 - 34	5,82	2,04	1,16	0,80	0,72	0,76	0,78	0,76	0,69	0,75	0,76
35 - 39	4,80	2,30	1,62	1,16	1,15	1,25	1,24	1,27	1,16	1,22	1,23
40 - 44	5,69	3,40	2,35	1,90	1,76	1,97	2,01	2,01	2,04	2,10	2,13
45 - 49	6,44	4,57	3,52	2,96	2,96	3,00	3,13	3,18	2,79	3,15	3,16
50 - 54	9,77	7,12	5,36	4,85	4,67	5,17	5,09	5,16	5,10	5,25	5,29
55 - 59	12,69	10,92	8,95	7,48	7,20	8,04	8,44	8,09	8,03	7,91	8,30
60 - 64	22,56	18,71	15,54	12,15	11,96	13,07	13,62	13,01	13,26	13,70	13,67
65 - 69	30,66	31,26	25,50	22,24	20,88	22,69	23,14	22,24	22,31	23,91	22,96
70 - 74	53,70	51,29	48,73	41,21	35,27	35,98	37,22	39,90	40,06	41,57	40,45
75 - 79	84,17	79,98	80,69	68,71	65,44	74,24	71,09	65,61	61,31	64,05	64,28
80 - 84	136,36	121,84	128,16	130,82	114,53	115,27	117,62	115,76	123,72	130,73	122,67
85 и више	236,44	170,45	201,57	217,48	197,23	202,41	204,68	197,71	207,59	206,54	199,79

GENERAL AND SPECIFIC MORTALITY RATES BY SEX, 1950, 1960, 1970, 1980, 1990, 1992 - 2008

1998	1999	2000	2001	2002	2003	2004	2005	2006	2007	2008	
TOTAL											REPUBLIC OF SERBIA
13,13	13,45	13,84	13,20	13,68	13,80	13,98	14,35	13,88	13,93	13,97	Total
11,85	11,13	11,04	10,80	10,33	9,09	8,09	7,75	7,39	7,02	6,75	0
0,43	0,40	0,52	0,43	0,39	0,39	0,34	0,29	0,30	0,26	0,28	1 - 4
0,29	0,27	0,22	0,25	0,20	0,16	0,18	0,18	0,20	0,15	0,14	5 - 9
0,25	0,25	0,28	0,23	0,25	0,20	0,20	0,17	0,15	0,16	0,14	10 - 14
0,59	0,59	0,55	0,48	0,44	0,44	0,47	0,42	0,39	0,44	0,41	15 - 19
0,85	0,89	0,84	0,78	0,67	0,62	0,68	0,71	0,67	0,73	0,67	20 - 24
0,92	0,97	0,86	0,85	0,85	0,75	0,83	0,77	0,79	0,83	0,80	25 - 29
1,20	1,13	1,20	1,13	1,03	0,88	0,89	1,07	0,97	0,95	0,98	30 - 34
1,85	1,82	1,76	1,68	1,50	1,54	1,51	1,45	1,38	1,36	1,33	35 - 39
3,16	2,97	2,92	2,83	2,65	2,67	2,66	2,68	2,47	2,35	2,37	40 - 44
5,09	5,24	5,07	5,05	4,86	4,85	4,94	4,51	4,34	4,27	4,34	45 - 49
7,94	7,91	8,20	8,02	7,87	8,13	7,82	7,87	7,58	7,39	7,14	50 - 54
12,09	12,61	12,94	12,22	12,40	12,18	11,99	11,82	11,68	11,40	11,45	55 - 59
19,38	19,00	19,41	18,31	18,59	18,59	18,69	18,43	17,72	17,25	16,81	60 - 64
30,67	31,13	31,85	29,26	29,70	29,57	29,25	28,51	27,46	26,81	25,37	65 - 69
49,84	50,81	51,05	47,96	48,87	48,58	48,01	48,13	45,20	44,18	42,72	70 - 74
80,28	83,85	83,21	78,80	80,55	79,70	78,82	80,56	75,91	74,79	73,65	75 - 79
139,82	132,68	134,01	119,88	127,06	127,16	129,25	132,36	124,24	123,17	122,76	80 - 84
242,34	239,71	244,16	226,48	239,26	236,61	216,58	213,74	190,70	189,66	184,11	85 and over
Male											
14,03	14,29	14,70	13,99	14,42	14,50	14,71	15,02	14,52	14,56	14,48	All
13,09	12,53	12,92	12,76	11,98	9,73	9,17	9,32	8,50	8,11	7,43	0
0,41	0,41	0,49	0,48	0,41	0,44	0,43	0,31	0,29	0,31	0,24	1 - 4
0,35	0,30	0,27	0,32	0,23	0,19	0,20	0,2	0,25	0,17	0,16	5 - 9
0,30	0,29	0,33	0,27	0,31	0,27	0,24	0,21	0,18	0,20	0,18	10 - 14
0,81	0,79	0,78	0,64	0,57	0,64	0,68	0,6	0,54	0,65	0,58	15 - 19
1,26	1,35	1,20	1,15	0,98	0,90	1,01	1,06	0,99	1,13	0,99	20 - 24
1,34	1,41	1,24	1,23	1,20	1,08	1,25	1,15	1,13	1,26	1,18	25 - 29
1,73	1,57	1,57	1,56	1,40	1,10	1,18	1,46	1,35	1,40	1,41	30 - 34
2,45	2,36	2,34	2,23	1,87	2,08	2,06	1,97	1,81	1,84	1,75	35 - 39
4,11	3,95	4,04	3,72	3,49	3,45	3,55	3,43	3,23	3,06	3,20	40 - 44
6,88	6,86	6,74	6,68	6,39	6,40	6,55	6,09	5,80	5,83	5,78	45 - 49
10,53	10,65	11,37	10,81	10,77	10,99	10,76	10,5	10,30	10,15	9,60	50 - 54
16,42	16,81	17,43	16,56	17,25	16,97	16,46	16,17	16,13	15,58	15,86	55 - 59
25,62	25,31	25,68	23,93	24,59	24,61	25,17	24,92	24,33	23,21	22,63	60 - 64
39,42	39,98	40,92	37,27	38,16	37,97	37,78	37,12	35,44	35,18	33,53	65 - 69
60,73	61,52	62,01	58,81	58,79	59,23	59,30	58,68	55,84	54,34	52,8	70 - 74
92,84	96,37	95,51	90,08	93,66	90,82	88,88	92,12	86,77	84,79	84,03	75 - 79
152,30	145,22	143,91	127,79	136,94	135,62	137,21	141,44	130,07	131,62	126,85	80 - 84
255,95	246,27	249,94	236,39	238,53	235,15	215,83	216,4	191,35	193,43	185,46	85 and over
Female											
12,27	12,66	13,03	12,44	12,97	13,14	13,28	13,72	13,28	13,33	13,49	All
10,56	9,64	9,05	8,73	8,59	8,41	6,94	6,09	6,20	5,86	6,02	0
0,45	0,40	0,55	0,37	0,37	0,33	0,24	0,26	0,31	0,21	0,32	1 - 4
0,23	0,24	0,17	0,18	0,17	0,13	0,16	0,15	0,14	0,14	0,11	5 - 9
0,20	0,20	0,24	0,19	0,18	0,12	0,16	0,12	0,12	0,13	0,10	10 - 14
0,36	0,38	0,31	0,32	0,29	0,22	0,24	0,24	0,23	0,22	0,22	15 - 19
0,42	0,42	0,46	0,40	0,35	0,34	0,34	0,35	0,34	0,32	0,33	20 - 24
0,49	0,53	0,49	0,47	0,49	0,41	0,38	0,38	0,45	0,38	0,40	25 - 29
0,67	0,69	0,83	0,70	0,67	0,67	0,59	0,67	0,59	0,49	0,55	30 - 34
1,26	1,29	1,19	1,14	1,14	1,00	0,97	0,94	0,94	0,89	0,91	35 - 39
2,21	1,99	1,80	1,96	1,82	1,91	1,79	1,96	1,72	1,66	1,56	40 - 44
3,32	3,62	3,39	3,43	3,34	3,32	3,36	2,96	2,93	2,77	2,96	45 - 49
5,46	5,29	5,15	5,32	5,06	5,34	4,94	5,29	4,92	4,71	4,77	50 - 54
8,09	8,75	8,83	8,23	7,93	7,75	7,86	7,78	7,53	7,49	7,32	55 - 59
13,81	13,40	13,87	13,36	13,32	13,29	13,00	12,75	11,95	12,05	11,69	60 - 64
23,37	23,75	24,28	22,56	22,63	22,55	22,18	21,4	20,89	19,93	18,68	65 - 69
42,19	43,10	42,98	39,81	41,31	40,42	39,36	40,02	37,02	36,38	34,99	70 - 74
72,38	76,07	75,63	71,85	72,38	72,61	72,21	72,77	68,43	67,79	66,37	75 - 79
132,28	125,18	128,11	115,20	121,28	122,28	124,70	127,16	120,89	118,25	120,3	80 - 84
234,51	235,96	240,88	220,92	239,68	237,44	217,01	212,22	190,33	187,56	183,36	85 and over

2-19. ОПШТА И СПЕЦИФИЧНЕ СТОПЕ МОРТАЛИТЕТА, ПРЕМА ПОЛУ, 1950, 1960, 1970, 1980, 1990, 1992 - 2008. (наставак)

	1950	1960	1970	1980	1990	1992	1993	1994	1995	1996	1997
Централна Србија	УКУПНО										
Укупно	12,44	9,02	9,06	9,33	10,31	11,28	11,55	11,27	11,50	11,93	11,99
0	101,71	68,69	39,90	23,47	17,20	16,88	17,33	15,70	14,98	15,27	12,15
1 - 4	10,63	3,33	1,24	0,71	0,47	0,53	0,51	0,48	0,43	0,38	0,34
5 - 9	2,08	0,63	0,48	0,46	0,31	0,31	0,28	0,28	0,24	0,26	0,27
10 - 14	1,62	0,53	0,45	0,31	0,31	0,32	0,38	0,27	0,27	0,23	0,23
15 - 19	3,38	0,95	0,68	0,48	0,63	0,80	0,62	0,57	0,55	0,53	0,58
20 - 24	5,05	1,30	0,96	0,84	0,75	0,01	0,95	0,76	0,78	0,71	0,84
25 - 29	5,01	1,69	1,15	0,90	0,86	1,11	0,92	0,91	0,83	0,84	0,83
30 - 34	6,13	2,05	1,43	1,09	1,15	1,34	1,33	1,17	1,12	1,14	1,25
35 - 39	5,11	2,40	2,02	1,58	1,76	1,96	1,79	1,78	1,73	1,72	1,71
40 - 44	6,19	3,50	2,94	2,56	2,40	2,80	2,75	2,73	2,86	2,91	2,83
45 - 49	7,84	5,05	4,60	4,12	4,20	4,39	4,38	4,38	3,99	4,33	4,53
50 - 54	11,87	8,10	6,60	6,67	6,53	7,22	7,03	6,92	7,28	7,05	7,02
55 - 59	14,85	12,96	11,28	9,95	10,61	11,09	11,65	11,35	11,00	11,00	11,33
60 - 64	25,37	21,60	18,85	15,20	16,71	17,85	18,38	17,71	17,85	18,46	18,62
65 - 69	34,91	36,95	31,52	27,22	25,83	28,31	29,02	27,77	27,79	29,57	28,68
70 - 74	57,20	58,71	56,08	47,47	42,24	42,45	43,87	45,43	45,34	47,40	47,01
75 - 79	92,58	87,39	92,43	76,58	73,64	84,23	82,28	73,79	67,79	69,31	69,91
80 - 84	150,06	128,46	140,85	141,56	127,63	127,14	132,88	126,76	133,36	139,93	136,45
85 и више	254,78	191,66	211,10	232,29	220,65	220,69	221,34	211,59	223,08	221,18	216,83
	Мушки										
Свега	12,88	8,90	9,50	9,93	11,15	12,35	12,50	12,03	12,15	12,65	12,78
0	107,17	70,81	42,71	25,16	19,15	18,20	19,77	17,12	16,14	17,05	14,28
1 - 4	11,00	3,32	1,28	0,80	0,40	0,63	0,53	0,53	0,48	0,37	0,38
5 - 9	2,17	0,69	0,58	0,50	0,37	0,35	0,35	0,36	0,30	0,27	0,29
10 - 14	1,56	0,57	0,54	0,39	0,36	0,38	0,50	0,31	0,27	0,25	0,26
15 - 19	3,57	1,04	0,82	0,66	0,89	1,25	0,88	0,73	0,74	0,72	0,79
20 - 24	5,39	1,24	1,28	1,18	1,09	1,67	1,38	1,08	1,08	0,99	1,21
25 - 29	5,33	1,68	1,44	1,29	1,23	1,69	1,23	1,25	1,14	1,15	1,20
30 - 34	6,40	2,14	1,83	1,44	1,56	1,97	1,80	1,55	1,52	1,52	1,73
35 - 39	5,45	2,60	2,44	2,04	2,36	2,72	2,37	2,21	2,36	2,24	2,09
40 - 44	6,62	3,52	3,68	3,24	3,13	3,65	3,55	3,47	3,75	3,75	3,54
45 - 49	9,04	5,46	5,79	5,39	5,43	5,87	5,65	5,67	5,22	5,77	5,96
50 - 54	13,36	9,08	8,10	8,87	8,68	9,49	9,18	8,75	9,63	8,90	9,08
55 - 59	17,73	14,68	14,14	13,31	14,40	14,57	15,21	15,01	14,47	14,81	14,80
60 - 64	27,71	24,08	22,07	19,41	22,62	23,60	23,87	23,37	23,23	24,19	24,38
65 - 69	39,64	41,19	37,08	33,43	33,13	36,19	37,25	35,81	34,90	37,16	35,99
70 - 74	60,69	64,34	62,89	54,31	49,57	51,22	53,30	53,29	53,27	56,73	56,62
75 - 79	101,72	92,00	103,76	85,15	83,71	97,33	95,21	80,74	76,02	78,17	78,41
80 - 84	158,49	139,17	155,29	150,37	139,41	138,60	144,58	136,66	138,47	144,00	145,48
85 и више	254,34	204,02	229,33	239,49	223,97	238,76	233,58	220,39	227,26	223,97	224,69
	Женски										
Свега	12,02	9,13	8,64	8,74	9,48	10,25	10,64	10,54	10,87	11,23	11,21
0	95,88	66,43	36,88	21,66	15,12	15,47	14,70	14,17	13,73	13,36	9,88
1 - 4	10,25	3,35	1,19	0,62	0,54	0,43	0,48	0,43	0,37	0,38	0,30
5 - 9	1,98	0,56	0,36	0,42	0,25	0,27	0,21	0,20	0,18	0,26	0,25
10 - 14	1,68	0,48	0,35	0,24	0,26	0,25	0,25	0,23	0,27	0,22	0,19
15 - 19	3,19	0,86	0,53	0,29	0,36	0,33	0,34	0,40	0,35	0,34	0,37
20 - 24	4,73	1,36	0,63	0,48	0,40	0,33	0,52	0,43	0,47	0,42	0,46
25 - 29	4,73	1,70	0,85	0,49	0,48	0,54	0,60	0,55	0,52	0,52	0,45
30 - 34	5,90	1,96	1,03	0,72	0,73	0,71	0,85	0,78	0,73	0,76	0,77
35 - 39	4,79	2,22	1,60	1,12	1,15	1,19	1,19	1,35	1,11	1,21	1,33
40 - 44	5,75	3,47	2,23	1,90	1,66	1,95	1,94	1,97	1,95	2,08	2,12
45 - 49	6,62	4,69	3,54	2,86	3,00	2,92	3,11	3,10	2,76	2,89	3,10
50 - 54	10,57	7,11	5,32	4,64	4,45	5,03	4,97	5,16	5,00	5,26	5,01
55 - 59	12,69	11,27	8,81	7,09	7,02	7,79	8,27	7,90	7,74	7,42	8,08
60 - 64	23,61	19,48	15,73	11,75	11,58	12,67	13,41	12,57	12,95	13,26	13,40
65 - 69	31,41	33,84	26,52	22,25	20,12	22,11	22,43	21,25	21,92	23,20	22,48
70 - 74	54,76	54,70	50,63	41,48	36,78	35,89	36,89	39,69	39,60	40,66	40,03
75 - 79	86,06	84,13	84,93	69,69	66,47	74,94	73,27	68,99	62,22	63,35	64,14
80 - 84	143,95	121,55	131,57	135,29	118,74	118,91	124,72	120,01	129,80	137,06	130,47
85 и више	255,09	184,54	200,40	228,09	218,33	208,61	213,19	205,73	220,32	219,34	211,53

GENERAL AND SPECIFIC MORTALITY RATES BY SEX, 1950, 1960, 1970, 1980, 1990, 1992 - 2008 (continued)

1998	1999	2000	2001	2002	2003	2004	2005	2006	2007	2008	
TOTAL											Central Serbia
12,67	13,11	13,49	12,88	13,39	13,56	13,70	14,12	13,64	13,73	13,87	Total
12,55	11,47	11,15	11,08	10,67	9,64	8,47	8,10	7,58	7,91	6,99	0
0,46	0,37	0,47	0,40	0,39	0,40	0,32	0,31	0,26	0,26	0,25	1 - 4
0,27	0,29	0,24	0,25	0,19	0,15	0,15	0,16	0,19	0,13	0,12	5 - 9
0,23	0,25	0,27	0,23	0,25	0,19	0,22	0,15	0,16	0,14	0,13	10 - 14
0,55	0,51	0,56	0,48	0,42	0,43	0,40	0,41	0,38	0,42	0,39	15 - 19
0,85	0,89	0,87	0,76	0,62	0,61	0,64	0,7	0,69	0,69	0,65	20 - 24
0,90	1,04	0,89	0,90	0,87	0,78	0,77	0,76	0,82	0,81	0,73	25 - 29
1,17	1,16	1,21	1,08	1,01	0,87	0,82	1,05	0,93	0,94	0,96	30- 34
1,82	1,75	1,71	1,57	1,42	1,52	1,39	1,44	1,33	1,24	1,29	35- 39
2,99	2,78	2,71	2,72	2,47	2,54	2,57	2,54	2,25	2,17	2,31	40- 44
4,74	4,97	4,77	4,76	4,63	4,58	4,68	4,26	4,03	4,01	4,28	45- 49
7,55	7,29	7,67	7,60	7,24	7,70	7,35	7,51	7,10	6,77	6,62	50- 54
11,30	11,80	12,04	11,54	11,78	11,33	11,16	10,98	10,94	10,65	10,8	55- 59
18,40	17,93	18,27	17,40	17,66	17,55	17,47	17,35	16,58	16,23	16,01	60- 64
29,41	30,04	30,53	27,87	28,51	28,20	27,91	26,89	25,91	25,30	24,18	65- 69
47,85	49,36	49,42	46,29	46,93	46,72	46,41	46,16	43,43	42,37	41,11	70- 74
77,44	81,93	81,44	76,23	78,07	77,43	76,10	78,29	73,62	73,06	72,18	75- 79
135,41	129,75	131,59	116,69	123,95	123,70	126,95	129,62	121,63	120,90	120,6	80- 84
237,32	236,62	238,43	223,86	234,44	230,40	208,53	208,72	183,84	184,80	181,2	85 and over
Male											All
13,66	13,99	14,41	13,73	14,23	14,28	14,51	14,81	14,26	14,35	14,39	0
13,84	12,99	13,21	13,47	12,45	10,18	9,54	9,76	8,81	8,86	7,83	1 - 4
0,46	0,34	0,39	0,46	0,38	0,45	0,41	0,34	0,23	0,30	0,21	5 - 9
0,33	0,34	0,27	0,30	0,21	0,16	0,17	0,2	0,24	0,13	0,16	10 - 14
0,27	0,27	0,29	0,26	0,30	0,28	0,25	0,18	0,20	0,18	0,16	15 - 19
0,75	0,69	0,80	0,65	0,57	0,61	0,55	0,58	0,52	0,63	0,58	20 - 24
1,29	1,34	1,30	1,13	0,91	0,87	0,93	1,03	1,01	1,06	0,97	25 - 29
1,35	1,47	1,28	1,28	1,25	1,16	1,16	1,14	1,17	1,24	1,1	30- 34
1,71	1,58	1,60	1,51	1,41	1,04	1,09	1,42	1,25	1,39	1,35	35- 39
2,37	2,24	2,27	2,05	1,75	2,09	1,93	1,94	1,73	1,70	1,72	40- 44
3,82	3,71	3,71	3,50	3,25	3,30	3,40	3,23	2,87	2,78	3,18	45- 49
6,35	6,46	6,26	6,24	6,05	5,99	6,23	5,75	5,40	5,43	5,55	50- 54
9,94	9,87	10,42	10,17	9,82	10,34	10,05	9,96	9,54	9,36	8,89	55- 59
15,21	15,46	16,00	15,42	16,30	15,62	15,08	14,73	15,01	14,43	14,86	60- 64
24,13	23,45	24,20	22,47	23,03	23,06	23,07	23,42	22,31	21,66	20,96	65- 69
37,57	37,82	38,64	35,02	36,33	35,64	35,48	34,32	32,82	32,72	31,84	70- 74
57,80	59,16	59,46	56,20	56,40	56,36	56,98	55,80	52,85	51,31	50,03	75- 79
88,94	93,11	92,67	86,89	89,58	86,97	85,93	88,89	83,44	82,24	81,41	80- 84
145,10	141,36	141,39	123,51	133,14	131,44	134,18	137,48	126,58	127,84	123,92	85 and over
251,04	244,29	243,06	231,68	235,94	227,48	212,27	210,68	185,16	187,73	182,11	
Female											All
11,72	12,27	12,60	12,07	12,59	12,87	12,94	13,47	13,05	13,13	13,39	0
11,19	9,86	8,96	8,58	8,78	9,07	7,32	6,35	6,28	6,89	6,10	1 - 4
0,45	0,41	0,55	0,34	0,39	0,34	0,23	0,27	0,30	0,21	0,29	5 - 9
0,20	0,23	0,20	0,19	0,16	0,13	0,13	0,12	0,15	0,13	0,09	10 - 14
0,19	0,22	0,25	0,20	0,21	0,10	0,18	0,12	0,12	0,11	0,09	15 - 19
0,34	0,32	0,31	0,30	0,26	0,23	0,25	0,23	0,23	0,20	0,18	20 - 24
0,41	0,43	0,43	0,39	0,31	0,34	0,34	0,37	0,36	0,32	0,32	25 - 29
0,46	0,61	0,50	0,52	0,48	0,41	0,38	0,38	0,46	0,36	0,36	30- 34
0,64	0,75	0,84	0,66	0,62	0,70	0,54	0,68	0,60	0,49	0,56	35- 39
1,28	1,27	1,17	1,10	1,10	0,97	0,85	0,95	0,94	0,80	0,86	40- 44
2,17	1,86	1,73	1,95	1,71	1,80	1,77	1,87	1,64	1,57	1,46	45- 49
3,16	3,50	3,29	3,30	3,23	3,19	3,17	2,83	2,71	2,65	3,06	50- 54
5,26	4,82	5,02	5,12	4,75	5,15	4,73	5,12	4,74	4,28	4,44	55- 59
7,66	8,41	8,36	7,94	7,58	7,34	7,51	7,48	7,15	7,13	7,00	60- 64
13,21	12,96	12,94	12,86	12,87	12,65	12,48	11,97	11,51	11,43	11,62	65- 69
22,47	23,42	23,61	21,77	21,86	21,88	21,51	20,61	20,10	19,08	17,78	70- 74
40,58	42,03	41,79	38,63	39,52	39,15	38,09	38,56	36,00	35,33	34,09	75- 79
69,83	74,61	74,13	69,29	70,53	71,05	69,36	70,87	66,61	66,42	65,47	80- 84
129,14	122,36	125,41	112,41	118,25	118,96	122,56	124,84	118,61	116,61	118,5	85 and over
228,90	231,93	235,61	219,16	233,53	232,18	206,26	207,54	183,04	183,07	180,67	

2-19. ОПШТА И СПЕЦИФИЧНЕ СТОПЕ МОРТАЛИТЕТА, ПРЕМА ПОЛУ, 1950, 1960, 1970, 1980, 1990, 1992 - 2008. (наставак)

	1950	1960	1970	1980	1990	1992	1993	1994	1995	1996	1997
Војводина	УКУПНО										
Укупно	13,98	10,10	10,23	11,43	12,31	13,19	13,98	13,79	13,65	14,69	14,49
0	145,11	73,37	35,70	19,14	14,06	13,83	15,17	14,40	10,58	12,81	11,96
1 - 4	9,28	2,29	1,16	0,71	0,57	0,42	0,69	0,56	0,54	0,66	0,37
5 - 9	1,63	0,67	0,48	0,39	0,36	0,36	0,30	0,20	0,30	0,31	0,23
10 - 14	1,54	0,51	0,60	0,32	0,25	0,40	0,36	0,33	0,21	0,24	0,37
15 - 19	2,81	1,00	0,76	0,62	0,71	0,94	0,83	0,68	0,54	0,75	0,80
20 - 24	4,00	1,10	0,97	0,92	0,84	1,38	1,13	0,90	0,62	0,84	0,99
25 - 29	3,85	1,60	1,22	0,94	1,11	1,44	1,14	1,23	0,83	0,98	1,16
30 - 34	4,20	1,90	1,59	1,31	1,45	1,64	1,48	1,51	1,16	1,24	1,43
35 - 39	4,59	2,30	2,18	2,01	2,29	2,66	2,41	2,12	2,00	2,09	2,15
40 - 44	5,54	2,99	3,33	2,97	3,44	3,82	3,56	3,90	3,72	3,58	3,71
45 - 49	7,46	5,01	4,81	5,44	5,50	6,11	5,69	5,93	5,14	6,10	6,36
50 - 54	11,10	8,03	7,70	8,68	8,90	10,20	9,51	9,40	9,28	9,39	9,99
55 - 59	15,69	12,62	12,16	13,13	14,22	15,27	15,56	14,50	14,69	15,28	14,87
60 - 64	26,26	20,22	20,6	19,94	20,26	22,80	24,10	23,08	22,38	23,32	23,91
65 - 69	37,00	33,69	33,43	31,82	32,08	32,71	33,96	33,20	32,55	35,97	35,87
70 - 74	63,09	55,57	55,51	54,33	47,98	46,83	48,51	51,07	49,38	52,79	52,08
75 - 79	99,56	90,51	91,63	84,53	83,82	90,32	86,61	75,77	71,82	79,03	74,95
80 - 84	155,74	140,27	147,37	149,56	132,17	125,04	124,06	123,99	127,89	138,61	128,78
85 и више	268,46	215,98	255,58	278,77	242,40	206,84	203,09	194,80	199,96	205,47	194,50
	Муш ки										
Свега	15,29	10,67	11,12	12,29	13,33	15,12	14,88	14,55	14,22	15,25	15,29
0	153,96		38,53	20,78	15,75	16,22	15,24	17,38	10,84	14,44	12,51
1 - 4	9,22	2,47	1,30	0,81	0,69	0,42	0,77	0,57	0,68	0,77	0,47
5 - 9	1,88	0,66	0,64	0,55	0,46	0,33	0,38	0,24	0,38	0,32	0,34
10 - 14	1,67	0,57	0,81	0,47	0,28	0,44	0,49	0,44	0,27	0,26	0,44
15 - 19	2,89	1,29	0,92	0,74	0,89	1,39	1,18	1,01	0,76	1,02	10,9
20 - 24	4,40	1,28	1,39	1,33	1,23	2,36	1,80	1,24	0,87	1,27	1,49
25 - 29	4,22	1,83	1,65	1,36	1,72	2,33	1,60	1,82	1,19	1,45	1,57
30 - 34	4,83	2,21	2,15	1,66	2,18	2,34	2,10	2,17	1,61	1,57	1,99
35 - 39	5,34	2,96	3,13	2,86	3,31	3,75	3,28	2,92	2,64	2,76	2,91
40 - 44	6,35	3,55	4,33	4,18	4,56	5,37	4,66	5,15	5,04	4,68	4,88
45 - 49	9,47	6,14	6,53	7,65	7,70	8,48	7,75	7,98	7,30	8,16	9,22
50 - 54	14,43	9,91	10,32	12,06	12,27	14,49	12,95	13,03	12,60	12,79	13,47
55 - 59	18,81	15,73	15,86	18,48	20,21	21,39	21,40	20,02	19,93	20,96	20,17
60 - 64	32,37	25,12	27,28	27,26	28,24	30,65	32,40	30,97	30,86	32,16	33,73
65 - 69	43,40	42,06	44,76	41,69	43,52	40,63	41,16	40,14	40,61	45,45	46,12
70 - 74	73,81	70,50	68,71	69,00	62,80	53,26	54,17	57,72	53,57	58,69	59,74
75 - 79	111,20	103,51	109,76	101,23	102,04	93,98	90,56	76,02	70,71	77,14	71,93
80 - 84	177,34	152,53	169,83	169,83	150,28	120,16	118,25	113,65	112,73	117,99	112,01
85 и више	299,36	232,64	254,09	284,06	273,14	169,73	154,91	140,38	142,90	137,12	118,74
	Женски										
Свега	12,78	9,57	9,39	10,61	11,35	12,75	13,13	13,06	13,12	14,16	13,73
0	135,47	67,73	32,67	17,40	12,28	11,30	15,10	11,28	10,31	11,06	11,39
1 - 4	9,34	2,09	1,01	0,44	0,44	0,42	0,61	0,55	0,40	0,55	0,26
5 - 9	1,37	0,67	0,31	0,22	0,26	0,39	0,23	0,17	0,22	0,30	0,13
10 - 14	1,41	0,45	0,39	0,17	0,22	0,36	0,23	0,23	0,15	0,22	0,31
15 - 19	2,73	0,71	0,59	0,49	0,52	0,51	0,48	0,36	0,33	0,48	0,51
20 - 24	3,64	0,92	0,53	0,48	0,44	0,42	0,47	0,56	0,38	0,42	0,51
25 - 29	3,54	1,37	0,78	0,50	0,49	0,57	0,70	0,65	0,47	0,53	0,75
30 - 34	3,64	1,60	1,03	0,94	0,69	0,94	0,87	0,86	0,73	0,91	0,88
35 - 39	3,90	1,76	1,20	1,17	1,24	1,56	1,52	1,31	1,36	1,41	1,39
40 - 44	4,76	2,50	2,38	1,78	2,29	2,27	2,46	2,64	2,39	2,48	2,54
45 - 49	5,56	3,98	3,39	3,24	3,36	3,82	3,68	3,93	3,03	4,07	3,53
50 - 54	8,21	6,27	5,42	5,63	5,72	6,18	6,29	6,00	6,16	6,21	6,70
55 - 59	13,14	9,81	8,88	8,96	8,68	9,70	10,30	9,54	10,00	10,20	10,13
60 - 64	21,60	16,16	14,77	14,15	13,78	15,75	16,69	16,13	15,01	15,70	15,52
65 - 69	32,10	27,43	24,20	24,11	24,44	26,32	28,10	27,50	25,86	28,09	27,39
70 - 74	55,12	45,90	45,92	43,39	38,16	41,70	44,05	45,91	46,18	48,32	46,30
75 - 79	91,50	82,12	80,14	73,65	72,43	87,43	83,50	75,58	72,69	80,51	77,28
80 - 84	140,28	132,79	135,35	138,19	121,83	128,87	128,66	132,25	140,12	155,60	142,75
85 и више	251,65	207,05	256,41	276,30	227,80	235,16	242,74	243,95	255,86	278,61	284,68

GENERAL AND SPECIFIC MORTALITY RATES BY SEX, 1950, 1960, 1970, 1980, 1990, 1992-2008 (continued)

1998	1999	2000	2001	2002	2003	2004	2005	2006	2007	2008	
TOTAL											Vojvodina
14,39	14,39	14,81	14,05	14,44	14,44	14,72	14,97	14,54	14,47	14,25	Total
9,90	10,17	10,74	9,99	9,39	7,50	7,02	6,77	6,86	4,62	6,08	0
0,37	0,47	0,67	0,50	0,39	0,36	0,38	0,22	0,41	0,26	0,36	1 - 4
0,35	0,22	0,17	0,27	0,25	0,19	0,26	0,22	0,20	0,21	0,16	5 - 9
0,31	0,24	0,31	0,24	0,24	0,21	0,15	0,22	0,13	0,21	0,17	10 - 14
0,70	0,79	0,53	0,48	0,49	0,47	0,63	0,46	0,41	0,48	0,45	15 - 19
0,83	0,88	0,75	0,84	0,82	0,65	0,78	0,73	0,63	0,84	0,72	20 - 24
0,95	0,77	0,79	0,72	0,80	0,65	0,97	0,79	0,72	0,89	0,97	25 - 29
1,27	1,06	1,16	1,24	1,09	0,93	1,09	1,12	1,08	0,97	1,06	30- 34
1,93	2,01	1,87	1,97	1,71	1,57	1,82	1,47	1,50	1,68	1,44	35- 39
3,60	3,45	3,46	3,11	3,09	3,01	2,86	3,06	3,02	2,83	2,53	40- 44
6,05	5,97	5,89	5,83	5,48	5,55	5,62	5,14	5,14	4,94	4,50	45- 49
8,95	9,54	9,60	9,15	9,56	9,30	9,10	8,86	8,86	9,04	8,54	50- 54
14,17	14,78	15,38	14,02	14,03	14,40	14,18	14,07	13,67	13,46	13,27	55- 59
22,10	21,92	22,48	20,78	21,10	21,35	22,02	21,37	20,79	19,99	18,94	60- 64
34,42	34,39	35,77	33,31	33,09	33,40	32,96	32,98	31,73	30,95	28,63	65- 69
55,78	55,14	55,90	52,99	54,76	54,22	52,91	54,12	50,51	49,50	47,41	70- 74
88,24	89,43	88,54	86,64	88,18	86,73	87,26	87,6	83,11	80,25	78,31	75- 79
150,20	139,81	140,22	128,69	135,98	137,33	136,30	141,03	132,59	130,53	129,77	80- 84
255,33	247,52	258,55	233,04	251,70	253,08	238,29	227,76	211,01	204,22	193,01	85 and over
Male											All
15,05	15,12	15,49	14,70	14,94	15,08	15,26	15,57	15,21	15,13	14,74	0
10,98	11,25	12,09	10,76	10,67	8,42	8,11	8,10	7,67	6,07	6,34	1 - 4
0,28	0,59	0,78	0,53	0,48	0,40	0,49	0,22	0,46	0,32	0,32	5 - 9
0,40	0,18	0,26	0,37	0,30	0,25	0,30	0,21	0,30	0,26	0,16	10 - 14
0,39	0,32	0,42	0,30	0,35	0,26	0,20	0,30	0,14	0,24	0,23	15 - 19
0,96	1,04	0,74	0,61	0,59	0,72	1,01	0,67	0,58	0,70	0,58	20 - 24
1,19	1,36	0,94	1,21	1,16	0,96	1,21	1,13	0,94	1,33	1,05	25 - 29
1,32	1,24	1,13	1,12	1,07	0,90	1,51	1,17	1,03	1,31	1,37	30- 34
1,80	1,56	1,49	1,67	1,39	1,26	1,43	1,58	1,60	1,41	1,58	35- 39
2,64	2,67	2,50	2,69	2,18	2,07	2,38	2,03	2,04	2,22	1,85	40- 44
4,86	4,54	4,90	4,27	4,10	3,84	3,91	3,94	4,11	3,78	3,26	45- 49
8,32	7,93	8,06	7,86	7,30	7,44	7,37	6,96	6,79	6,83	6,36	50- 54
12,11	12,73	13,86	12,51	13,29	12,74	12,70	11,98	12,34	12,24	11,46	55- 59
19,68	20,48	21,32	19,65	19,80	20,56	20,12	20,01	19,15	18,74	18,62	60- 64
29,86	30,53	29,76	27,99	28,89	28,82	31,04	29,15	29,96	27,50	27,26	65- 69
45,16	46,67	47,94	44,09	43,61	44,79	44,41	45,17	42,98	42,26	38,38	70- 74
70,50	69,23	70,21	67,23	66,52	68,49	66,82	68,01	65,38	63,81	61,42	75- 79
105,25	107,20	105,29	101,27	108,14	104,36	99,14	103,16	98,15	93,58	93,04	80- 84
172,01	155,99	151,26	141,45	149,59	149,96	148,11	156,23	143,25	146,00	137,81	85 and over
270,76	252,14	270,26	250,33	246,43	259,12	227,01	234,94	212,85	213,53	197,67	
Female											All
13,77	13,71	14,16	13,43	13,98	13,85	14,20	14,39	13,90	13,86	13,78	0
8,76	9,03	9,30	9,17	8,05	6,54	5,87	5,36	5,99	3,09	5,79	1 - 4
0,47	0,35	0,54	0,46	0,29	0,31	0,26	0,23	0,35	0,21	0,40	5 - 9
0,29	0,27	0,07	0,17	0,21	0,13	0,22	0,22	0,10	0,17	0,16	10 - 14
0,22	0,16	0,20	0,18	0,12	0,17	0,10	0,14	0,13	0,18	0,11	15 - 19
0,42	0,53	0,31	0,35	0,38	0,20	0,23	0,25	0,24	0,25	0,32	20 - 24
0,45	0,38	0,56	0,45	0,46	0,32	0,33	0,30	0,31	0,32	0,37	25 - 29
0,57	0,28	0,45	0,32	0,52	0,40	0,39	0,38	0,40	0,44	0,53	30- 34
0,74	0,56	0,83	0,81	0,79	0,58	0,73	0,65	0,55	0,51	0,52	35- 39
1,21	1,35	1,25	1,26	1,23	1,08	1,27	0,90	0,95	1,13	1,03	40- 44
2,31	2,33	2,01	1,96	2,08	2,20	1,82	2,18	1,93	1,89	1,81	45- 49
3,76	3,98	3,68	3,77	3,63	3,64	3,88	3,32	3,51	3,07	2,67	50- 54
5,97	6,50	5,50	5,88	5,90	5,88	5,53	5,76	5,42	5,88	5,66	55- 59
9,21	9,64	10,05	8,97	8,84	8,82	8,77	8,57	8,55	8,50	8,20	60- 64
15,43	14,58	16,31	14,68	14,51	14,99	14,38	14,84	13,12	13,68	11,89	65- 69
25,95	24,70	26,18	24,79	24,75	24,38	23,97	23,48	23,00	22,18	21,07	70- 74
46,71	46,11	46,37	43,18	46,50	44,12	43,06	44,26	39,95	39,34	37,51	75- 79
79,00	79,99	79,78	79,01	77,66	77,09	80,47	78,31	73,82	71,90	69,05	80- 84
139,05	131,52	134,56	122,29	129,29	131,25	130,71	133,88	127,55	123,09	125,69	85 and over
247,87	245,31	253,00	224,96	254,18	250,22	243,70	224,31	210,14	199,93	190,91	

2-19. ОПШТА И СПЕЦИФИЧНЕ СТОПЕ МОРТАЛИТЕТА, ПРЕМА ПОЛУ, 1950, 1960, 1970, 1980, 1990, 1992 - 2008. (наставак)

	1950	1960	1970	1980	1990	1992	1993	1994	1995	1996	1997
Косово и Метохија	УКУПНО										
Укупно	17,00	14,16	8,88	5,74	4,13	3,99	3,82	3,69	4,10	3,90	3,94
0	141,30	132,55	96,32	57,75	34,38	34,36	33,33	24,88	23,63	15,94	18,20
1 - 4	23,86	19,97	6,32	2,41	1,67	0,98	1,09	1,25	1,01	1,08	0,88
5 - 9	3,98	1,71	0,77	0,64	0,48	0,31	0,26	0,24	0,23	0,22	0,25
10 - 14	2,29	1,07	0,57	0,35	0,32	0,21	0,21	0,16	0,22	0,19	0,18
15 - 19	3,97	1,77	0,82	0,63	0,35	0,39	0,42	0,29	0,31	0,36	0,25
20 - 24	7,53	2,57	1,23	0,63	0,48	0,48	0,50	0,38	0,45	0,44	0,43
25 - 29	7,26	2,65	1,36	0,75	0,65	0,47	0,75	0,44	0,57	0,54	0,52
30 - 34	8,83	3,22	1,86	1,16	0,82	0,86	0,70	0,69	0,66	0,80	0,61
35 - 39	7,00	3,68	2,21	1,51	1,24	1,20	1,42	1,20	1,32	1,20	1,05
40 - 44	8,01	4,80	3,50	2,48	1,86	2,09	2,08	1,78	2,10	2,04	1,97
45 - 49	7,85	6,43	4,64	3,79	2,92	3,28	3,06	3,34	3,30	3,69	3,46
50 - 54	10,26	9,74	7,59	5,21	4,85	5,56	5,64	5,57	5,35	5,85	5,74
55 - 59	11,78	15,00	12,10	8,32	7,79	8,76	8,38	8,68	9,13	8,13	8,63
60 - 64	20,86	23,48	19,67	12,86	13,37	13,87	12,84	13,43	15,92	15,84	15,47
65 - 69	23,05	28,82	25,42	20,33	20,38	21,94	19,88	20,10	22,78	23,55	22,34
70 - 74	45,25	49,86	46,39	37,56	28,14	27,47	26,77	28,24	33,37	34,30	35,24
75 - 79	57,28	51,31	60,58	50,39	44,74	44,13	39,76	36,76	42,74	40,61	43,17
80 - 84	87,37	95,00	89,94	76,95	68,47	61,13	50,99	57,41	61,91	58,01	59,02
85 и више	144,13	104,82	133,14	95,25	69,41	91,85	78,32	75,47	85,97	66,21	66,38
	Мушки										
Свега	16,97	13,32	8,74	6,02	4,61	4,62	4,48	4,31	4,77	4,40	4,53
0	147,00	126,79	90,22	56,68	34,01	36,59	33,66	27,44	25,61	16,93	20,40
1 - 4	23,32	17,37	5,60	2,32	1,69	1,02	1,17	1,30	1,04	1,06	0,98
5 - 9	3,94	1,57	0,90	0,58	0,46	0,32	0,28	0,27	0,25	0,24	0,30
10 - 14	2,19	1,03	0,60	0,43	0,37	0,31	0,24	0,22	0,25	0,24	0,21
15 - 19	2,90	1,19	0,74	0,80	0,51	0,49	0,60	0,34	0,37	0,44	0,26
20 - 24	5,84	2,05	1,50	0,66	0,59	0,62	0,63	0,54	0,53	0,59	0,54
25 - 29	6,01	1,64	1,37	0,79	0,74	0,59	0,91	0,62	0,71	0,59	0,65
30 - 34	7,14	2,66	1,60	1,36	0,90	0,98	0,88	0,78	0,76	0,97	0,59
35 - 39	6,30	2,47	1,76	1,70	1,45	1,36	1,75	1,45	1,55	1,37	1,34
40 - 44	8,01	4,43	3,81	2,80	2,42	2,66	2,53	2,37	2,30	2,47	2,33
45 - 49	7,84	7,21	5,61	4,56	3,66	4,48	3,80	4,36	4,07	4,50	4,08
50 - 54	11,82	9,28	9,84	6,08	6,01	7,09	7,76	7,41	6,83	7,93	7,15
55 - 59	12,46	18,21	13,98	10,88	10,82	11,70	11,33	11,18	12,55	10,17	11,28
60 - 64	24,25	24,92	22,42	16,50	16,94	18,59	18,44	18,58	20,76	19,80	19,81
65 - 69	26,88	32,18	30,19	25,31	25,84	28,56	26,53	25,30	30,41	28,82	29,69
70 - 74	49,19	56,35	50,11	43,94	38,51	36,78	36,94	35,61	44,65	42,13	46,62
75 - 79	63,84	58,33	71,60	59,01	55,48	55,22	50,36	48,17	56,22	52,72	56,57
80 - 84	87,50	102,55	92,42	81,28	80,72	74,24	63,81	71,73	76,95	71,43	71,54
85 и више	157,45	135,39	167,67	105,64	85,57	101,66	88,23	84,48	104,02	78,45	75,84
	Женски										
Свега	17,04	15,05	9,03	5,43	3,62	3,31	3,11	3,03	3,38	3,37	3,32
0	134,99	138,78	102,97	58,92	34,80	31,89	32,97	22,05	21,43	14,87	15,76
1 - 4	24,41	22,86	7,11	2,51	1,65	0,93	1,01	1,21	0,97	1,10	0,76
5 - 9	13,03	1,86	0,63	0,69	0,50	0,31	0,25	0,20	0,21	0,19	0,20
10 - 14	2,40	1,11	0,53	0,27	0,27	0,10	0,17	0,10	0,18	0,14	0,14
15 - 19	5,22	2,45	0,92	0,43	0,18	0,29	0,23	0,24	0,25	0,27	0,25
20 - 24	9,35	3,17	0,93	0,59	0,35	0,32	0,35	0,20	0,35	0,27	0,31
25 - 29	8,54	3,76	1,35	0,71	0,56	0,34	0,57	0,25	0,41	0,48	0,39
30 - 34	10,49	3,80	2,13	0,94	0,72	0,72	0,51	0,59	0,56	0,60	0,64
35 - 39	7,67	4,87	2,65	1,31	1,00	1,03	1,05	0,92	1,06	1,02	0,73
40 - 44	8,02	5,16	3,19	2,16	1,27	1,49	1,59	1,14	1,89	1,56	1,59
45 - 49	7,87	5,69	3,70	3,04	2,15	2,02	2,27	2,25	2,49	2,85	2,81
50 - 54	8,81	10,26	5,39	4,34	3,68	3,98	3,46	3,70	3,82	3,68	4,28
55 - 59	11,17	11,88	10,28	5,90	4,84	5,85	5,42	6,16	5,69	6,07	5,97
60 - 64	18,00	22,10	16,63	9,51	9,81	9,18	7,43	8,54	11,32	12,07	11,33
65 - 69	19,66	26,16	21,19	15,97	15,49	15,86	13,68	15,19	15,54	18,55	15,45
70 - 74	41,80	44,22	43,15	30,89	19,61	19,72	18,26	22,06	23,81	27,64	25,59
75 - 79	51,61	45,89	51,89	42,86	35,85	34,78	31,10	27,71	32,45	31,58	33,09
80 - 84	87,26	89,00	88,13	73,38	57,30	49,68	40,16	45,72	50,16	47,78	49,65
85 и више	134,00	88,14	111,23	88,58	58,20	84,27	70,37	68,18	71,89	57,08	59,40

GENERAL AND SPECIFIC MORTALITY RATES BY SEX, 1950, 1960, 1970, 1980, 1990, 1992-2008 (continued)

1998	1999	2000	2001	2002	2003	2004	2005	2006	2007	2008	
TOTAL											Kosovo and Metohia
...	Total
...	0
...	1 - 4
...	5 - 9
...	10 - 14
...	15 - 19
...	20 - 24
...	25 - 29
...	30 - 34
...	35 - 39
...	40 - 44
...	45 - 49
...	50 - 54
...	55 - 59
...	60 - 64
...	65 - 69
...	70 - 74
...	75 - 79
...	80 - 84
...	85 and over
Male											
...	All
...	0
...	1 - 4
...	5 - 9
...	10 - 14
...	15 - 19
...	20 - 24
...	25 - 29
...	30 - 34
...	35 - 39
...	40 - 44
...	45 - 49
...	50 - 54
...	55 - 59
...	60 - 64
...	65 - 69
...	70 - 74
...	75 - 79
...	80 - 84
...	85 and over
Female											
...	All
...	0
...	1 - 4
...	5 - 9
...	10 - 14
...	15 - 19
...	20 - 24
...	25 - 29
...	30 - 34
...	35 - 39
...	40 - 44
...	45 - 49
...	50 - 54
...	55 - 59
...	60 - 64
...	65 - 69
...	70 - 74
...	75 - 79
...	80 - 84
...	85 and over

**2-20. УМРЛИ, ПРЕМА УЗРОКУ СМРТИ¹⁾ И ПОЛУ, 1990, 1995, 2000, 2005 И 2008.
DEATHS, BY CAUSES¹⁾ AND SEX, 1990, 1995, 2000, 2005 AND 2008**

	1990	1995	2000	2005	2008	
РЕПУБЛИКА СРБИЈА						REPUBLIC OF SERBIA
Укупно	93729	102604	104042	106771	102711	Total
Мушко	50277	53651	53751	54336	51757	Males
Заразне и паразитарне болести /A00-B99/ Тумори /C00-D48/	561 8660	598 9658	383 10290	355 11374	231 12015	Infectious and parasitic diseases /A00-B99/ Neoplasms /C00-D48/
Болести крви и крвотворних органа и неки поремећаји имуног система /D50-D89/	46	43	35	68	81	Diseases of the blood, blood-forming organs and disorders involving the immune mechanism /D50-D89/
Болести жлезда с унутрашњим лучењем, исхране и метаболизма /E00-E88/	894	960	1081	1111	1314	Endocrine, nutritional and metabolic diseases /E00-E88/
Душевни поремећаји и поремећаји понашања /F00-F99/	588	407	308	487	492	Mental and behavioural disorders /F00-F99/
Болести нервног система /G00-G98/	409	556	497	660	652	Diseases of the nervous system /G00-G98/
Болести ока и припојака ока /H00-H57/	—	—	—	—	—	Diseases of the eye and adnexa /H00-H57/
Болести ува и мастоидног наст. /H60-H93/	3	3	—	1	—	Diseases of the ear and mastoid /H60-H93/
Болести крвотока /I00-I99/	25254	28201	27340	27969	25847	Diseases of the circulatory system /I00-I99/
Болести дисајних органа /J00-J98/	2832	2433	2859	2692	2456	Diseases of the respiratory system /J00-J98/
Болести органа за варење /K00-K92/	1660	1793	1848	2055	2079	Diseases of the digestive system /K00-K92/
Болести коже и поткожног ткива /L00-L98/	4	4	28	19	29	Diseases of the skin and subcutaneous tissue /L00-L98/
Болести мишићно-коштаног система и везивног ткива /M00-M99/	8	12	25	39	42	Diseases of the musculoskeletal system and connective tissue /M00-M99/
Болести мокраћнополног система /N00-N98/	948	1023	843	977	1017	Diseases of the genitourinary system /N00-N98/
Нека стања настала у перинаталном периоду /P00-P96/	801	737	286	218	162	Certain conditions originating in the perinatal period /P00-P96/
Урођене аномалије, деформације и хромозомне ненормалности /Q00-Q99/	243	209	124	96	81	Congenital anomalies, deformations and chromosome abnormalities /Q00-Q99/
Симптоми, знаци и ненормални клинички и лабораторијски налази, неklasификовани на другом месту /R00-R99/	3819	3904	4794	3420	2497	Symptoms, signs and abnormal clinical and laboratory findings not elsewhere classified /R00-R99/
Повреде, тровања и последице деловања спољних фактора /S00-T98/	3547	3110	3010	2795	2762	Injuries, poisonings and consequences of external causes /S00-T98/
Женско	43452	48953	50291	52435	50954	Females
Заразне и паразитарне болести /A00-B99/ Тумори /C00-D48/	370 6427	383 7295	195 7787	191 8742	163 8926	Infectious and parasitic diseases /A00-B99/ Neoplasms /C00-D48/
Болести крви и крвотворних органа и неки поремећаји имуног система /D50-D89/	47	43	54	89	89	Diseases of the blood, blood-forming organs and disorders involving the immune mechanism /D50-D89/
Болести жлезда с унутрашњим лучењем, исхране и метаболизма /E00-E88/	1239	1395	1479	1578	1893	Endocrine, nutritional and metabolic diseases /E00-E88/
Душевни поремећаји и поремећаји понашања /F00-F99/	91	141	99	264	337	Mental and behavioural disorders /F00-F99/
Болести нервног система /G00-G98/	325	473	399	552	585	Diseases of the nervous system, sense organs /G00-G98/
Болести ока и припојака ока /H00-H57/	—	—	—	—	—	Diseases of the eye and adnexa /H00-H57/
Болести ува и мастоидног наставка /H60-H93/	1	1	—	—	—	Diseases of the ear and mastoid /H60-H93/
Болести крвотока /I00-I99/	26249	30372	30758	32715	31496	Diseases of the circulatory system /I00-I99/
Болести дисајних органа /J00-J98/	1972	1706	1893	1564	1481	Diseases of the respiratory system /J00-J98/
Болести органа за варење /K00-K92/	907	1069	1158	1525	1581	Diseases of the digestive system /K00-K92/
Болести коже и поткожног ткива /L00-L98/	3	1	17	31	43	Diseases of the skin and subcutaneous tissue /L00-L98/
Болести мишићно-коштаног система и везивног ткива /M00-M99/	25	38	81	99	127	Diseases of the musculoskeletal system and connective tissue /M00-M99/
Болести мокраћнополног система /N00-N98/	652	728	727	724	825	Diseases of the genitourinary system /N00-N98/
Трудноћа, порођај и бабиње /O00-O99/	15	17	7	10	4	Pregnancy, childbirth and puerperium /O00-O99/
Нека стања настала у перинаталном периоду /P00-P96/	589	572	189	135	116	Certain conditions originating in the perinatal period /P00-P96/
Урођене аномалије, деформације и хромозомне ненормалности /Q00-Q99/	209	172	115	69	81	Congenital anomalies, deformations and chromosome abnormalities /Q00-Q99/
Симптоми, знаци и ненормални клинички и лабораторијски налази, неklasификовани на другом месту /R00-R99/	3073	3439	4221	3133	2277	Symptoms, signs and abnormal clinical and laboratory findings not elsewhere classified /R00-R99/
Повреде, тровања и последице деловања спољних фактора /S00-T98/	1258	1108	1112	1014	930	Injuries, poisonings and consequences of external causes /S00-T98/

¹⁾ Према Међународној класификацији болести; X ревизија. / According to the International Classification of Diseases; X Revision.

2-20. УМРЛИ, ПРЕМА УЗРОКУ СМРТИ¹⁾ И ПОЛУ, 1990, 1995, 2000, 2005 И 2008. (наставак)
DEATHS, BY CAUSES¹⁾ AND SEX, 1990, 1995, 2000, 2005 AND 2008 (continued)

	1990	1995	2000	2005	2008	
Централна Србија						Central Serbia
Укупно	60287	66756	73966	76647	74511	Total
Мушко	32241	34682	38512	39119	37574	Males
Заразне и паразитарне болести /A00-B99/	246	374	281	259	153	Infectious and parasitic diseases /A00-B99/
Тумори /C00-D48/	5663	6291	7230	7950	8489	Neoplasms /C00-D48/
Болести крви и крвотворних органа и неки поремећаји имуног система /D50-D89/	33	35	20	46	51	Diseases of the blood, blood-forming organs and disorders involving the immune mechanism /D50-D89/
Болести жлезда с унутрашњим лучењем, исхране и метаболизма /E00-E88/	574	533	641	700	947	Endocrine, nutritional and metabolic diseases /E00-E88/
Душевни поремећаји и поремећаји понашања /F00-F99/	408	329	178	285	292	Mental and behavioural disorders /F00-F99/
Болести нервног система /G00-G98/	294	417	350	493	497	Diseases of the nervous system /G00-G98/
Болести ока и припојака ока /H00-H57/	—	—	—	—	—	Diseases of the eye and adnexa /H00-H57/
Болести ува и мастоидног наст. /H60-H93/	1	3	—	1	—	Diseases of the ear and mastoid /H60-H93/
Болести крвотока /I00-I99/	16175	17724	19284	20248	18884	Diseases of the circulatory system /I00-I99/
Болести дисајних органа /J00-J98/	1798	1524	1953	1939	1799	Diseases of the respiratory system /J00-J98/
Болести органа за варење /K00-K92/	1033	1158	1299	1406	1554	Diseases of the digestive system /K00-K92/
Болести коже и поткожног ткива /L00-L98/	—	4	13	13	20	Diseases of the skin and subcutaneous tissue /L00-L98/
Болести мишићно-коштаног система и везивног ткива /M00-M99/	4	8	12	16	23	Diseases of the musculoskeletal system and connective tissue /M00-M99/
Болести мокраћнополног система /N00-N98/	683	726	656	785	797	Diseases of the genitourinary system /N00-N98/
Нека стања настала у перинаталном периоду /P00-P96/	361	332	221	169	127	Certain conditions originating in the perinatal period /P00-P96/
Урођене аномалије, деформације и хромозомне ненормалности /Q00-Q99/	118	101	83	76	59	Congenital anomalies, deformations and chromosome abnormalities /Q00-Q99/
Симптоми, знаци и ненормални клинички и лабораторијски налази, неklasификовани на другом месту /R00-R99/	2461	3043	4189	2864	2021	Symptoms, signs and abnormal clinical and laboratory findings not elsewhere classified /R00-R99/
Повреде, тровања и последице деловања спољних фактора /S00-T98/	2389	2080	2102	1869	1861	Injuries, poisonings and consequences of external causes /S00-T98/
Женско	28046	32074	35454	37528	36937	Females
Заразне и паразитарне болести /A00-B99/	124	205	143	142	124	Infectious and parasitic diseases /A00-B99/
Тумори /C00-D48/	4256	4914	5464	6221	6428	Neoplasms /C00-D48/
Болести крви и крвотворних органа и неки поремећаји имуног система /D50-D89/	34	27	25	61	46	Diseases of the blood, blood-forming organs and disorders involving the immune mechanism /D50-D89/
Болести жлезда с унутрашњим лучењем, исхране и метаболизма /E00-E88/	819	742	889	1025	1285	Endocrine, nutritional and metabolic diseases /E00-E88/
Душевни поремећаји и поремећаји понашања /F00-F99/	58	116	45	135	177	Mental and behavioural disorders /F00-F99/
Болести нервног система /G00-G98/	244	379	282	412	439	Diseases of the nervous system, sense organs /G00-G98/
Болести ока и припојака ока /H00-H57/	—	—	—	—	—	Diseases of the eye and adnexa /H00-H57/
Болести ува и мастоидног наставка /H60-H93/	—	1	—	—	—	Diseases of the ear and mastoid /H60-H93/
Болести крвотока /I00-I99/	17053	19570	21353	23334	22947	Diseases of the circulatory system /I00-I99/
Болести дисајних органа /J00-J98/	1185	1007	1221	1089	1015	Diseases of the respiratory system /J00-J98/
Болести органа за варење /K00-K92/	574	720	798	1083	1176	Diseases of the digestive system /K00-K92/
Болести коже и поткожног ткива /L00-L98/	1	1	9	18	20	Diseases of the skin and subcutaneous tissue /L00-L98/
Болести мишићно-коштаног система и везивног ткива /M00-M99/	17	27	28	49	80	Diseases of the musculoskeletal system and connective tissue /M00-M99/
Болести мокраћнополног система /N00-N98/	472	513	567	562	659	Diseases of the genitourinary system /N00-N98/
Трудноћа, порођај и бабиње /O00-O99/	10	10	6	7	4	Pregnancy, childbirth and puerperium /O00-O99/
Нека стања настала у перинаталном периоду /P00-P96/	247	261	144	104	89	Certain conditions originating in the perinatal period /P00-P96/
Урођене аномалије, деформације и хромозомне ненормалности /Q00-Q99/	107	85	66	48	56	Congenital anomalies, deformations and chromosome abnormalities /Q00-Q99/
Симптоми, знаци и ненормални клинички и лабораторијски налази, неklasификовани на другом месту /R00-R99/	1999	2753	3627	2582	1773	Symptoms, signs and abnormal clinical and laboratory findings not elsewhere classified /R00-R99/
Повреде, тровања и последице деловања спољних фактора /S00-T98/	846	743	787	656	619	Injuries, poisonings and consequences of external causes /S00-T98/

¹⁾ Према Међународној класификацији болести; X ревизија. / According to the International Classification of Diseases; X Revision.

2-20. УМРЛИ, ПРЕМА УЗРОКУ СМРТИ¹⁾ И ПОЛУ, 1990, 1995, 2000, 2005 И 2008. (наставак)
DEATHS, BY CAUSES¹⁾ AND SEX, 1990, 1995, 2000, 2005 AND 2008 (continued)

	1990	1995	2000	2005	2008	
Војводина						Vojvodina
Укупно	25228	27177	30076	30124	28200	Total
Мушко	13302	13763	15239	15217	14183	Males
Заразне и паразитарне болести /A00-B99/	82	60	102	96	78	Infectious and parasitic diseases /A00-B99/
Тумори /C00-D48/	2607	2720	3060	3424	3526	Neoplasms /C00-D48/
Болести крви и крвотворних органа и неки поремећаји имуног система /D50-D89/	7	4	15	22	30	Diseases of the blood, blood-forming organs and disorders involving the immune mechanism /D50-D89/
Болести жлезда с унутрашњим лучењем, исхране и метаболизма /E00-E88/	196	331	440	411	367	Endocrine, nutritional and metabolic diseases /E00-E88/
Душевни поремећаји и поремећаји понашања /F00-F99/	167	73	130	202	200	Mental and behavioural disorders /F00-F99/
Болести нервног система /G00-G98/	74	76	147	167	155	Diseases of the nervous system /G00-G98/
Болести ока и припојака ока /H00-H57/	—	—	—	—	—	Diseases of the eye and adnexa /H00-H57/
Болести ува и мастоидног наст. /H60-H93/	—	—	—	—	—	Diseases of the ear and mastoid /H60-H93/
Болести крвотока /I00-I99/	7186	7651	8056	7721	6963	Diseases of the circulatory system /I00-I99/
Болести дисајних органа /J00-J98/	665	662	906	753	657	Diseases of the respiratory system /J00-J98/
Болести органа за варење /K00-K92/	530	517	549	649	525	Diseases of the digestive system /K00-K92/
Болести коже и поткожног ткива /L00-L98/	—	—	15	6	9	Diseases of the skin and subcutaneous tissue /L00-L98/
Болести мишићно-коштаног система и везивног ткива /M00-M99/	2	3	13	23	19	Diseases of the musculoskeletal system and connective tissue /M00-M99/
Болести мокраћнополног система /N00-N98/	195	185	187	192	220	Diseases of the genitourinary system /N00-N98/
Нека стања настала у перинаталном периоду /P00-P96/	95	76	65	49	35	Certain conditions originating in the perinatal period /P00-P96/
Урођене аномалије, деформације и хромозомне ненормалности /Q00-Q99/	54	26	41	20	22	Congenital anomalies, deformations and chromosome abnormalities /Q00-Q99/
Симптоми, знаци и ненормални клинички и лабораторијски налази, неklasификовани на другом месту /R00-R99/	437	508	605	556	476	Symptoms, signs and abnormal clinical and laboratory findings not elsewhere classified /R00-R99/
Повреде, тровања и последице деловања спољних фактора /S00-T98/	1005	871	908	926	901	Injuries, poisonings and consequences of external causes /S00-T98/
Женско	11926	13414	14837	14907	14017	Females
Заразне и паразитарне болести /A00-B99/	51	37	52	49	39	Infectious and parasitic diseases /A00-B99/
Тумори /C00-D48/	1946	2012	2323	2521	2498	Neoplasms /C00-D48/
Болести крви и крвотворних органа и неки поремећаји имуног система /D50-D89/	7	12	29	28	43	Diseases of the blood, blood-forming organs and disorders involving the immune mechanism /D50-D89/
Болести жлезда с унутрашњим лучењем, исхране и метаболизма /E00-E88/	291	551	590	553	608	Endocrine, nutritional and metabolic diseases /E00-E88/
Душевни поремећаји и поремећаји понашања /F00-F99/	28	25	54	129	160	Mental and behavioural disorders /F00-F99/
Болести нервног система /G00-G98/	53	58	117	140	146	Diseases of the nervous system, sense organs /G00-G98/
Болести ока и припојака ока /H00-H57/	—	—	—	—	—	Diseases of the eye and adnexa /H00-H57/
Болести ува и мастоидног наставка /H60-H93/	—	—	—	—	—	Diseases of the ear and mastoid /H60-H93/
Болести крвотока /I00-I99/	7825	8845	9405	9381	8549	Diseases of the circulatory system /I00-I99/
Болести дисајних органа /J00-J98/	455	541	672	475	466	Diseases of the respiratory system /J00-J98/
Болести органа за варење /K00-K92/	277	287	360	442	405	Diseases of the digestive system /K00-K92/
Болести коже и поткожног ткива /L00-L98/	—	—	8	13	23	Diseases of the skin and subcutaneous tissue /L00-L98/
Болести мишићно-коштаног система и везивног ткива /M00-M99/	6	8	53	50	47	Diseases of the musculoskeletal system and connective tissue /M00-M99/
Болести мокраћнополног система /N00-N98/	145	150	160	162	166	Diseases of the genitourinary system /N00-N98/
Трудноћа, порођај и бабиње /O00-O99/	—	1	1	3	—	Pregnancy, childbirth and puerperium /O00-O99/
Нека стања настала у перинаталном периоду /P00-P96/	76	72	45	31	27	Certain conditions originating in the perinatal period /P00-P96/
Урођене аномалије, деформације и хромозомне ненормалности /Q00-Q99/	45	30	49	21	25	Congenital anomalies, deformations and chromosome abnormalities /Q00-Q99/
Симптоми, знаци и ненормални клинички и лабораторијски налази, неklasификовани на другом месту /R00-R99/	352	459	594	551	504	Symptoms, signs and abnormal clinical and laboratory findings not elsewhere classified /R00-R99/
Повреде, тровања и последице деловања спољних фактора /S00-T98/	369	326	325	358	311	Injuries, poisonings and consequences of external causes /S00-T98/

¹⁾ Према Међународној класификацији болести; X ревизија. / According to the International Classification of Diseases; X Revision.

2-20. УМРЛИ, ПРЕМА УЗРОКУ СМРТИ¹⁾ И ПОЛУ, 1990, 1995, 2000, 2005 И 2008. (наставак)
DEATHS, BY CAUSES¹⁾ AND SEX, 1990, 1995, 2000, 2005 AND 2008 (continued)

	1990	1995	2000	2005	2008	
Косово и Метохија						Kosovo and Metohia
Укупно	8214	8671	Total
Мушко	4734	5206	Males
Заразне и паразитарне болести /A00-B99/	233	164	Infectious and parasitic diseases /A00-B99/
Тумори /C00-D48/	390	647	Neoplasms /C00-D48/
Болести крви и крвотворних органа и неки поремећаји имуног система /D50-D89/	6	4	Diseases of the blood, blood-forming organs and disorders involving the immune mechanism /D50-D89/
Болести жлезда с унутрашњим лучењем, исхране и метаболизма /E00-E88/	124	96	Endocrine, nutritional and metabolic diseases /E00-E88/
Душевни поремећаји и поремећаји понашања /F00-F99/	13	5	Mental and behavioural disorders /F00-F99/
Болести нервног система /G00-G98/	41	63	Diseases of the nervous system /G00-G98/
Болести ока и припојака ока /H00-H57/	—	—	Diseases of the eye and adnexa /H00-H57/
Болести ува и мастоидног наст. /H60-H93/	2	—	Diseases of the ear and mastoid /H60-H93/
Болести крвотока /I00-I99/	1893	2826	Diseases of the circulatory system /I00-I99/
Болести дисајних органа /J00-J98/	369	247	Diseases of the respiratory system /J00-J98/
Болести органа за варење /K00-K92/	97	118	Diseases of the digestive system /K00-K92/
Болести коже и поткожног ткива /L00-L98/	4	—	Diseases of the skin and subcutaneous tissue /L00-L98/
Болести мишићно-коштаног система и везивног ткива /M00-M99/	2	1	Diseases of the musculoskeletal system and connective tissue /M00-M99/
Болести мокраћнополног система /N00-N98/	70	112	Diseases of the genitourinary system /N00-N98/
Нека стања настала у перинаталном периоду /P00-P96/	345	329	Certain conditions originating in the perinatal period /P00-P96/
Урођене аномалије, деформације и хромозомне ненормалности /Q00-Q99/	71	82	Congenital anomalies, deformations and chromosome abnormalities /Q00-Q99/
Симптоми, знаци и ненормални клинички и лабораторијски налази, неklasификовани на другом месту /R00-R99/	921	353	Symptoms, signs and abnormal clinical and laboratory findings not elsewhere classified /R00-R99/
Повреде, тровања и последице деловања спољних фактора /S00-T98/	153	159	Injuries, poisonings and consequences of external causes /S00-T98/
Женско	3480	3465	Females
Заразне и паразитарне болести /A00-B99/	195	141	Infectious and parasitic diseases /A00-B99/
Тумори /C00-D48/	225	369	Neoplasms /C00-D48/
Болести крви и крвотворних органа и неки поремећаји имуног система /D50-D89/	6	4	Diseases of the blood, blood-forming organs and disorders involving the immune mechanism /D50-D89/
Болести жлезда с унутрашњим лучењем, исхране и метаболизма /E00-E88/	129	102	Endocrine, nutritional and metabolic diseases /E00-E88/
Душевни поремећаји и поремећаји понашања /F00-F99/	5	—	Mental and behavioural disorders /F00-F99/
Болести нервног система /G00-G98/	28	36	Diseases of the nervous system, sense organs /G00-G98/
Болести ока и припојака ока /H00-H57/	—	—	Diseases of the eye and adnexa /H00-H57/
Болести ува и мастоидног наставка /H60-H93/	1	—	Diseases of the ear and mastoid /H60-H93/
Болести крвотока /I00-I99/	1371	1957	Diseases of the circulatory system /I00-I99/
Болести дисајних органа /J00-J98/	332	158	Diseases of the respiratory system /J00-J98/
Болести органа за варење /K00-K92/	56	62	Diseases of the digestive system /K00-K92/
Болести коже и поткожног ткива /L00-L98/	2	—	Diseases of the skin and subcutaneous tissue /L00-L98/
Болести мишићно-коштаног система и везивног ткива /M00-M99/	2	3	Diseases of the musculoskeletal system and connective tissue /M00-M99/
Болести мокраћнополног система /N00-N98/	35	65	Diseases of the genitourinary system /N00-N98/
Трудноћа, порођај и бабиње /O00-O99/	5	6	Pregnancy, childbirth and puerperium /O00-O99/
Нека стања настала у перинаталном периоду /P00-P96/	266	239	Certain conditions originating in the perinatal period /P00-P96/
Урођене аномалије, деформације и хромозомне ненормалности /Q00-Q99/	57	57	Congenital anomalies, deformations and chromosome abnormalities /Q00-Q99/
Симптоми, знаци и ненормални клинички и лабораторијски налази, неklasификовани на другом месту /R00-R99/	722	227	Symptoms, signs and abnormal clinical and laboratory findings not elsewhere classified /R00-R99/
Повреде, тровања и последице деловања спољних фактора /S00-T98/	43	39	Injuries, poisonings and consequences of external causes /S00-T98/

¹⁾ Према Међународној класификацији болести; X ревизија. / According to the International Classification of Diseases; X Revision.

2-21. УМРЛИ, ПРЕМА УЗРОКУ СМРТИ¹⁾ И ПОЛУ, 1990, 1995, 2000, 2005 И 2008. НА 100 000 СТАНОВНИКА
DEATHS, BY CAUSES¹⁾ AND SEX, 1990, 1995, 2000, 2005 AND 2008 PER 100 000 INHABITANTS

	1990	1995	2000	2005	2008	
РЕПУБЛИКА СРБИЈА						REPUBLIC OF SERBIA
Укупно	948,19	1035,16	1384,21	1434,95	1397,39	Total
Мушко	1023,06	1091,81	1470,30	1501,81	1448,23	Males
Заразне и паразитарне болести /A00-B99/	11,42	12,17	10,48	9,81	6,46	Infectious and parasitic diseases /A00-B99/
Тумори /C00-D48/	176,22	196,54	281,47	314,37	336,20	Neoplasms /C00-D48/
Болести крви и крвотворних органа и неки поремећаји имуног система /D50-D89/	0,94	0,88	0,96	1,88	2,27	Diseases of the blood, blood-forming organs and disorders involving the immune mechanism /D50-D89/
Болести жлезда с унутрашњим лучењем, исхране и метаболизма /E00-E88/	18,19	19,54	29,57	30,71	36,77	Endocrine, nutritional and metabolic diseases /E00-E88/
Душевни поремећаји и поремећаји понашања /F00-F99/	11,96	8,28	8,43	13,46	13,77	Mental and behavioural disorders /F00-F99/
Болести нервног система /G00-G98/	8,32	11,31	13,59	18,24	18,24	Diseases of the nervous system /G00-G98/
Болести ока и припојака ока /H00-H57/	-	-	-	-	-	Diseases of the eye and adnexa /H00-H57/
Болести ува и мастоидног наст. /H60-H93/	0,06	0,06	-	0,03	-	Diseases of the ear and mastoid /H60-H93/
Болести крвотока /I00-I99/	513,88	573,90	747,86	773,04	723,23	Diseases of the circulatory system /I00-I99/
Болести дисајних органа /J00-J98/	57,63	49,51	78,20	74,40	68,72	Diseases of the respiratory system /J00-J98/
Болести органа за варење /K00-K92/	33,78	36,49	50,55	56,80	58,17	Diseases of the digestive system /K00-K92/
Болести коже и поткожног ткива /L00-L98/	0,08	0,08	0,77	0,53	0,81	Diseases of the skin and subcutaneous tissue /L00-L98/
Болести мишићно-коштаног система и везивног ткива /M00-M99/	0,16	0,24	0,68	1,08	1,18	Diseases of the musculoskeletal system and connective tissue /M00-M99/
Болести мокраћнополног система /N00-N98/	19,29	20,82	23,06	27,00	28,46	Diseases of the genitourinary system /N00-N98/
Нека стања настала у перинаталном периоду /P00-P96/	16,30	15,00	7,82	6,03	4,53	Certain conditions originating in the perinatal period /P00-P96/
Урођене аномалије, деформације и хромозомне ненормалности /Q00-Q99/	4,94	4,25	3,39	2,65	2,27	Congenital anomalies, deformations and chromosome abnormalities /Q00-Q99/
Симптоми, знаци и ненормални клинички и лабораторијски налази, неklasификовани на другом месту /R00-R99/	77,71	79,45	131,13	94,53	69,87	Symptoms, signs and abnormal clinical and laboratory findings not elsewhere classified /R00-R99/
Повреде, тровања и последице деловања спољних фактора /S00-T98/	72,18	63,29	82,34	77,25	77,28	Injuries, poisonings and consequences of external causes /S00-T98/
Женско	874,18	979,47	1302,68	1371,66	1349,27	Females
Заразне и паразитарне болести /A00-B99/	7,44	7,66	5,05	5,00	4,32	Infectious and parasitic diseases /A00-B99/
Тумори /C00-D48/	129,30	145,96	201,71	228,68	236,36	Neoplasms /C00-D48/
Болести крви и крвотворних органа и неки поремећаји имуног система /D50-D89/	0,95	0,86	1,40	2,33	2,36	Diseases of the blood, blood-forming organs and disorders involving the immune mechanism /D50-D89/
Болести жлезда с унутрашњим лучењем, исхране и метаболизма /E00-E88/	24,93	27,91	38,31	41,28	50,13	Endocrine, nutritional and metabolic diseases /E00-E88/
Душевни поремећаји и поремећаји понашања /F00-F99/	1,83	2,82	2,56	6,91	8,92	Mental and behavioural disorders /F00-F99/
Болести нервног система /G00-G98/	6,54	9,46	10,34	14,44	15,49	Diseases of the nervous system, sense organs /G00-G98/
Болести ока и припојака ока /H00-H57/	-	-	-	-	-	Diseases of the eye and adnexa /H00-H57/
Болести ува и мастоидног наставка /H60-H93/	0,02	0,02	-	-	-	Diseases of the ear and mastoid /H60-H93/
Болести крвотока /I00-I99/	528,08	607,69	796,72	855,80	834,02	Diseases of the circulatory system /I00-I99/
Болести дисајних органа /J00-J98/	39,67	34,13	49,03	40,91	39,22	Diseases of the respiratory system /J00-J98/
Болести органа за варење /K00-K92/	18,25	21,39	30,00	39,89	41,87	Diseases of the digestive system /K00-K92/
Болести коже и поткожног ткива /L00-L98/	0,06	0,02	0,44	0,81	1,14	Diseases of the skin and subcutaneous tissue /L00-L98/
Болести мишићно-коштаног система и везивног ткива /M00-M99/	0,50	0,76	2,10	2,59	3,36	Diseases of the musculoskeletal system and connective tissue /M00-M99/
Болести мокраћнополног система /N00-N98/	13,12	14,57	18,83	18,94	21,85	Diseases of the genitourinary system /N00-N98/
Трудноћа, порођај и бабиње /O00-O99/	0,30	0,34	0,18	0,26	0,11	Pregnancy, childbirth and puerperium /O00-O99/
Нека стања настала у перинаталном периоду /P00-P96/	11,85	11,44	4,90	3,53	3,07	Certain conditions originating in the perinatal period /P00-P96/
Урођене аномалије, деформације и хромозомне ненормалности /Q00-Q99/	4,20	3,44	2,98	1,80	2,14	Congenital anomalies, deformations and chromosome abnormalities /Q00-Q99/
Симптоми, знаци и ненормални клинички и лабораторијски налази, неklasификовани на другом месту /R00-R99/	61,82	68,81	109,34	81,96	60,30	Symptoms, signs and abnormal clinical and laboratory findings not elsewhere classified /R00-R99/
Повреде, тровања и последице деловања спољних фактора /S00-T98/	25,31	22,17	28,80	26,53	24,63	Injuries, poisonings and consequences of external causes /S00-T98/

¹⁾ Према Међународној класификацији болести; X ревизија. / According to the International Classification of Diseases; X Revision.

**2-21. УМРЛИ, ПРЕМА УЗРОКУ СМРТИ¹⁾ И ПОЛУ, 1990, 1995, 2000, 2005 И 2008. НА 100 000 СТАНОВНИКА (наставка)
DEATHS, BY CAUSES¹⁾ AND SEX, 1990, 1995, 2000, 2005 AND 2008 PER 100 000 INHABITANTS (continued)**

	1990	1995	2000	2005	2008	
Централна Србија						Central Serbia
Укупно	1030,70	1149,72	1348,53	1412,11	1387,33	Total
Мушко	1115,50	1214,55	1441,35	1481,32	1438,58	Males
Заразне и паразитарне болести /A00-B99/	8,51	13,10	10,52	9,81	5,86	Infectious and parasitic diseases /A00-B99/
Тумори /C00-D48/	195,93	220,31	270,59	301,04	325,01	Neoplasms /C00-D48/
Болести крви и крвотворних органа и неки поремећаји имуног система /D50-D89/	1,14	1,23	0,75	1,74	1,95	Diseases of the blood, blood-forming organs and disorders involving the immune mechanism /D50-D89/
Болести жлезда с унутрашњим лучењем, исхране и метаболизма /E00-E88/	19,86	18,67	23,99	26,51	36,26	Endocrine, nutritional and metabolic diseases /E00-E88/
Душевни поремећаји и поремећаји понашања /F00-F99/	14,12	11,52	6,66	10,79	11,18	Mental and behavioural disorders /F00-F99/
Болести нервног система /G00-G98/	10,17	14,60	13,10	18,67	19,03	Diseases of the nervous system /G00-G98/
Болести ока и припојака ока /H00-H57/	-	-	-	-	-	Diseases of the eye and adnexa /H00-H57/
Болести ува и мастоидног наст. /H60-H93/	0,03	0,11	-	0,04	-	Diseases of the ear and mastoid /H60-H93/
Болести крвотока /I00-I99/	559,63	620,69	721,72	766,73	723,00	Diseases of the circulatory system /I00-I99/
Болести дисајних органа /J00-J98/	62,21	53,37	73,09	73,42	68,88	Diseases of the respiratory system /J00-J98/
Болести органа за варење /K00-K92/	35,74	40,55	48,62	53,24	59,50	Diseases of the digestive system /K00-K92/
Болести коже и поткожног ткива /L00-L98/	-	0,14	0,49	0,49	0,77	Diseases of the skin and subcutaneous tissue /L00-L98/
Болести мишићно-коштаног система и везивног ткива /M00-M99/	0,14	0,28	0,45	0,61	0,88	Diseases of the musculoskeletal system and connective tissue /M00-M99/
Болести мокраћнополног система /N00-N98/	23,63	25,42	24,55	29,73	30,51	Diseases of the genitourinary system /N00-N98/
Нека стања настала у перинаталном периоду /P00-P96/	12,49	11,63	8,27	6,40	4,86	Certain conditions originating in the perinatal period /P00-P96/
Урођене аномалије, деформације и хромозомне ненормалности /Q00-Q99/	4,08	3,54	3,11	2,88	2,26	Congenital anomalies, deformations and chromosome abnormalities /Q00-Q99/
Симптоми, знаци и ненормални клинички и лабораторијски налази, неklasификовани на другом месту /R00-R99/	85,15	106,56	156,78	108,45	77,38	Symptoms, signs and abnormal clinical and laboratory findings not elsewhere classified /R00-R99/
Повреде, тровања и последице деловања спољних фактора /S00-T98/	82,66	72,84	78,67	70,77	71,25	Injuries, poisonings and consequences of external causes /S00-T98/
Женско	947,87	1086,98	1260,37	1346,52	1338,81	Females
Заразне и паразитарне болести /A00-B99/	4,19	6,95	5,08	5,10	4,49	Infectious and parasitic diseases /A00-B99/
Тумори /C00-D48/	143,84	166,53	194,24	223,21	232,99	Neoplasms /C00-D48/
Болести крви и крвотворних органа и неки поремећаји имуног система /D50-D89/	1,15	0,92	0,89	2,19	1,67	Diseases of the blood, blood-forming organs and disorders involving the immune mechanism /D50-D89/
Болести жлезда с унутрашњим лучењем, исхране и метаболизма /E00-E88/	27,68	25,15	31,60	36,78	46,58	Endocrine, nutritional and metabolic diseases /E00-E88/
Душевни поремећаји и поремећаји понашања /F00-F99/	1,96	3,93	1,60	4,84	6,42	Mental and behavioural disorders /F00-F99/
Болести нервног система /G00-G98/	8,25	12,84	10,02	14,78	15,91	Diseases of the nervous system, sense organs /G00-G98/
Болести ока и припојака ока /H00-H57/	-	-	-	-	-	Diseases of the eye and adnexa /H00-H57/
Болести ува и мастоидног наставка /H60-H93/	-	0,03	-	-	-	Diseases of the ear and mastoid /H60-H93/
Болести крвотока /I00-I99/	576,34	663,22	759,09	837,23	831,73	Diseases of the circulatory system /I00-I99/
Болести дисајних органа /J00-J98/	40,05	34,13	43,41	39,07	36,79	Diseases of the respiratory system /J00-J98/
Болести органа за варење /K00-K92/	19,40	24,40	28,37	38,86	42,62	Diseases of the digestive system /K00-K92/
Болести коже и поткожног ткива /L00-L98/	0,03	0,03	0,32	0,65	0,72	Diseases of the skin and subcutaneous tissue /L00-L98/
Болести мишићно-коштаног система и везивног ткива /M00-M99/	0,57	0,92	1,00	1,76	2,90	Diseases of the musculoskeletal system and connective tissue /M00-M99/
Болести мокраћнополног система /N00-N98/	15,95	17,39	20,16	20,16	23,89	Diseases of the genitourinary system /N00-N98/
Трудноћа, порођај и бабиње /O00-O99/	0,34	0,34	0,21	0,25	0,14	Pregnancy, childbirth and puerperium /O00-O99/
Нека стања настала у перинаталном периоду /P00-P96/	8,35	8,85	5,12	3,73	3,23	Certain conditions originating in the perinatal period /P00-P96/
Урођене аномалије, деформације и хромозомне ненормалности /Q00-Q99/	3,62	2,88	2,35	1,72	2,03	Congenital anomalies, deformations and chromosome abnormalities /Q00-Q99/
Симптоми, знаци и ненормални клинички и лабораторијски налази, неklasификовани на другом месту /R00-R99/	67,56	93,30	128,94	92,64	64,26	Symptoms, signs and abnormal clinical and laboratory findings not elsewhere classified /R00-R99/
Повреде, тровања и последице деловања спољних фактора /S00-T98/	28,59	25,18	27,98	23,54	22,44	Injuries, poisonings and consequences of external causes /S00-T98/

¹⁾ Према Међународној класификацији болести; X ревизија. / According to the International Classification of Diseases; X Revision.

2-21. УМРЛИ, ПРЕМА УЗРОКУ СМРТИ¹⁾ И ПОЛУ, 1990, 1995, 2000, 2005 И 2008. НА 100 000 СТАНОВНИКА (наставак)
DEATHS, BY CAUSES¹⁾ AND SEX, 1990, 1995, 2000, 2005 AND 2008 PER 100 000 INHABITANTS (continued)

	1990	1995	2000	2005	2008	
Војводина						Vojvodina
Укупно	1231,34	1365,29	1480,54	1496,54	1424,68	Total
Мушко	1333,09	1421,79	1548,94	1557,16	1474,43	Males
Заразне и паразитарне болести /A00-B99/	8,22	6,20	10,37	9,82	8,11	Infectious and parasitic diseases /A00-B99/
Тумори /C00-D48/	261,27	280,99	311,03	350,38	366,55	Neoplasms /C00-D48/
Болести крви и крвотворних органа и неки поремећаји имуног система /D50-D89/	0,70	0,41	1,52	2,25	3,12	Diseases of the blood, blood-forming organs and disorders involving the immune mechanism /D50-D89/
Болести жлезда с унутрашњим лучењем, исхране и метаболизма /E00-E88/	19,64	34,19	44,72	42,06	38,15	Endocrine, nutritional and metabolic diseases /E00-E88/
Душевни поремећаји и поремећаји понашања /F00-F99/	16,74	7,54	13,21	20,67	20,79	Mental and behavioural disorders /F00-F99/
Болести нервног система /G00-G98/	7,42	7,85	14,94	17,09	16,11	Diseases of the nervous system /G00-G98/
Болести ока и прилојака ока /H00-H57/	-	-	-	-	-	Diseases of the eye and adnexa /H00-H57/
Болести ува и мастоидног наст. /H60-H93/	-	-	-	-	-	Diseases of the ear and mastoid /H60-H93/
Болести крвотока /I00-I99/	720,16	790,39	818,84	790,09	723,86	Diseases of the circulatory system /I00-I99/
Болести дисајних органа /J00-J98/	66,64	68,39	92,09	77,05	68,30	Diseases of the respiratory system /J00-J98/
Болести органа за варење /K00-K92/	53,11	53,41	55,80	66,41	54,58	Diseases of the digestive system /K00-K92/
Болести коже и поткожног ткива /L00-L98/	-	-	1,52	0,61	0,94	Diseases of the skin and subcutaneous tissue /L00-L98/
Болести мишићно-коштаног система и везивног ткива /M00-M99/	0,20	0,31	1,32	2,35	1,98	Diseases of the musculoskeletal system and connective tissue /M00-M99/
Болести мокраћнополног система /N00-N98/	19,54	19,11	19,01	19,65	22,87	Diseases of the genitourinary system /N00-N98/
Нека стања настала у перинаталном периоду /P00-P96/	9,52	7,85	6,61	5,01	3,64	Certain conditions originating in the perinatal period /P00-P96/
Урођене аномалије, деформације и хромозомне ненормалности /Q00-Q99/	5,41	2,69	4,17	2,05	2,29	Congenital anomalies, deformations and chromosome abnormalities /Q00-Q99/
Симптоми, знаци и ненормални клинички и лабораторијски налази, неklasификовани на другом месту /R00-R99/	43,79	52,48	61,49	56,90	49,48	Symptoms, signs and abnormal clinical and laboratory findings not elsewhere classified /R00-R99/
Повреде, тровања и последице деловања спољних фактора /S00-T98/	100,72	89,98	92,29	94,76	93,67	Injuries, poisonings and consequences of external causes /S00-T98/
Женско	1134,75	1311,80	1416,29	1439,33	1377,65	Females
Заразне и паразитарне болести /A00-B99/	4,85	3,62	4,96	4,73	3,83	Infectious and parasitic diseases /A00-B99/
Тумори /C00-D48/	185,16	196,76	221,75	243,41	245,51	Neoplasms /C00-D48/
Болести крви и крвотворних органа и неки поремећаји имуног система /D50-D89/	0,67	1,17	2,77	2,70	4,23	Diseases of the blood, blood-forming organs and disorders involving the immune mechanism /D50-D89/
Болести жлезда с унутрашњим лучењем, исхране и метаболизма /E00-E88/	27,69	53,88	56,32	53,39	59,76	Endocrine, nutritional and metabolic diseases /E00-E88/
Душевни поремећаји и поремећаји понашања /F00-F99/	2,66	2,44	5,15	12,46	15,73	Mental and behavioural disorders /F00-F99/
Болести нервног система /G00-G98/	5,04	5,67	11,17	13,52	14,35	Diseases of the nervous system, sense organs /G00-G98/
Болести ока и прилојака ока /H00-H57/	-	-	-	-	-	Diseases of the eye and adnexa /H00-H57/
Болести ува и мастоидног наставка /H60-H93/	-	-	-	-	-	Diseases of the ear and mastoid /H60-H93/
Болести крвотока /I00-I99/	744,54	864,98	897,77	905,77	840,23	Diseases of the circulatory system /I00-I99/
Болести дисајних органа /J00-J98/	43,29	52,91	64,15	45,86	45,80	Diseases of the respiratory system /J00-J98/
Болести органа за варење /K00-K92/	26,36	28,07	34,36	42,68	39,81	Diseases of the digestive system /K00-K92/
Болести коже и поткожног ткива /L00-L98/	-	-	0,76	1,26	2,26	Diseases of the skin and subcutaneous tissue /L00-L98/
Болести мишићно-коштаног система и везивног ткива /M00-M99/	0,57	0,78	5,06	4,83	4,62	Diseases of the musculoskeletal system and connective tissue /M00-M99/
Болести мокраћнополног система /N00-N98/	13,80	14,67	15,27	15,64	16,32	Diseases of the genitourinary system /N00-N98/
Трудноћа, порођај и бабиње /O00-O99/	-	0,10	0,10	0,29	-	Pregnancy, childbirth and puerperium /O00-O99/
Нека стања настала у перинаталном периоду /P00-P96/	7,23	7,04	4,30	2,99	2,65	Certain conditions originating in the perinatal period /P00-P96/
Урођене аномалије, деформације и хромозомне ненормалности /Q00-Q99/	4,28	2,93	4,68	2,03	2,46	Congenital anomalies, deformations and chromosome abnormalities /Q00-Q99/
Симптоми, знаци и ненормални клинички и лабораторијски налази, неklasификовани на другом месту /R00-R99/	33,49	44,89	56,70	53,20	49,54	Symptoms, signs and abnormal clinical and laboratory findings not elsewhere classified /R00-R99/
Повреде, тровања и последице деловања спољних фактора /S00-T98/	35,11	31,88	31,02	34,57	30,57	Injuries, poisonings and consequences of external causes /S00-T98/

¹⁾ Према Међународној класификацији болести; X ревизија. / According to the International Classification of Diseases; X Revision.

**2-21. УМРЛИ, ПРЕМА УЗРОКУ СМРТИ¹⁾ И ПОЛУ, 1990, 1995, 2000, 2005 И 2008. НА 100 000 СТАНОВНИКА (наставка)
DEATHS, BY CAUSES¹⁾ AND SEX, 1990, 1995, 2000, 2005 AND 2008 PER 100 000 INHABITANTS (continued)**

	1990	1995	2000	2005	2008	
Косово и Метохија						Kosovo and Metohia
Укупно	413,38	409,97	Total
Мушко	461,28	477,43	Males
Заразне и паразитарне болести /A00-B99/	22,70	15,04	Infectious and parasitic diseases /A00-B99/
Тумори /C00-D48/	38,00	59,34	Neoplasms /C00-D48/
Болести крви и крвотворних органа и неки поремећаји имуног система /D50-D89/	0,58	0,37	Diseases of the blood, blood-forming organs and disorders involving the immune mechanism /D50-D89/
Болести жлезда с унутрашњим лучењем, исхране и метаболизма /E00-E88/	12,08	8,80	Endocrine, nutritional and metabolic diseases /E00-E88/
Душевни поремећаји и поремећаји понашања /F00-F99/	1,27	0,46	Mental and behavioural disorders /F00-F99/
Болести нервног система /G00-G98/	4,00	5,78	Diseases of the nervous system /G00-G98/
Болести ока и припојака ока /H00-H57/	-	-	Diseases of the eye and adnexa /H00-H57/
Болести ува и мастоидног наст. /H60-H93/	0,19	-	Diseases of the ear and mastoid /H60-H93/
Болести крвотока /I00-I99/	184,45	259,17	Diseases of the circulatory system /I00-I99/
Болести дисајних органа /J00-J98/	35,96	22,65	Diseases of the respiratory system /J00-J98/
Болести органа за варење /K00-K92/	9,45	10,82	Diseases of the digestive system /K00-K92/
Болести коже и поткожног ткива /L00-L98/	0,39	-	Diseases of the skin and subcutaneous tissue /L00-L98/
Болести мишићно-коштаног система и везивног ткива /M00-M99/	0,19	0,09	Diseases of the musculoskeletal system and connective tissue /M00-M99/
Болести мокраћнополног система /N00-N98/	6,82	10,27	Diseases of the genitourinary system /N00-N98/
Нека стања настала у перинаталном периоду /P00-P96/	-	-	Certain conditions originating in the perinatal period /P00-P96/
Урођене аномалије, деформације и хромозомне ненормалности /Q00-Q99/	33,62	30,17	Congenital anomalies, deformations and chromosome abnormalities /Q00-Q99/
Симптоми, знаци и ненормални клинички и лабораторијски налази, неklasификовани на другом месту /R00-R99/	6,92	7,52	Symptoms, signs and abnormal clinical and laboratory findings not elsewhere classified /R00-R99/
Повреде, тровања и последице деловања спољних фактора /S00-T98/	89,74	32,37	Injuries, poisonings and consequences of external causes /S00-T98/
Женско	362,20	338,18	Females
Заразне и паразитарне болести /A00-B99/	20,30	13,76	Infectious and parasitic diseases /A00-B99/
Тумори /C00-D48/	23,42	36,01	Neoplasms /C00-D48/
Болести крви и крвотворних органа и неки поремећаји имуног система /D50-D89/	0,62	0,39	Diseases of the blood, blood-forming organs and disorders involving the immune mechanism /D50-D89/
Болести жлезда с унутрашњим лучењем, исхране и метаболизма /E00-E88/	13,43	9,96	Endocrine, nutritional and metabolic diseases /E00-E88/
Душевни поремећаји и поремећаји понашања /F00-F99/	0,52	-	Mental and behavioural disorders /F00-F99/
Болести нервног система /G00-G98/	2,91	3,51	Diseases of the nervous system, sense organs /G00-G98/
Болести ока и припојака ока /H00-H57/	-	-	Diseases of the eye and adnexa /H00-H57/
Болести ува и мастоидног наставка /H60-H93/	0,10	-	Diseases of the ear and mastoid /H60-H93/
Болести крвотока /I00-I99/	142,70	191,00	Diseases of the circulatory system /I00-I99/
Болести дисајних органа /J00-J98/	34,56	15,42	Diseases of the respiratory system /J00-J98/
Болести органа за варење /K00-K92/	5,83	6,05	Diseases of the digestive system /K00-K92/
Болести коже и поткожног ткива /L00-L98/	0,21	-	Diseases of the skin and subcutaneous tissue /L00-L98/
Болести мишићно-коштаног система и везивног ткива /M00-M99/	0,21	0,29	Diseases of the musculoskeletal system and connective tissue /M00-M99/
Болести мокраћнополног система /N00-N98/	3,64	6,34	Diseases of the genitourinary system /N00-N98/
Трудноћа, порођај и бабиње /O00-O99/	0,52	0,59	Pregnancy, childbirth and puerperium /O00-O99/
Нека стања настала у перинаталном периоду /P00-P96/	27,69	23,33	Certain conditions originating in the perinatal period /P00-P96/
Урођене аномалије, деформације и хромозомне ненормалности /Q00-Q99/	5,93	5,56	Congenital anomalies, deformations and chromosome abnormalities /Q00-Q99/
Симптоми, знаци и ненормални клинички и лабораторијски налази, неklasификовани на другом месту /R00-R99/	75,15	22,15	Symptoms, signs and abnormal clinical and laboratory findings not elsewhere classified /R00-R99/
Повреде, тровања и последице деловања спољних фактора /S00-T98/	4,48	3,81	Injuries, poisonings and consequences of external causes /S00-T98/

¹⁾ Према Међународној класификацији болести; X ревизија. / According to the International Classification of Diseases; X Revision.

2-22. УМРЛИ, УСЛЕД НЕСРЕЋНОГ СЛУЧАЈА, САМОУБИСТВА И УБИСТВА, 1950, 1960, 1970, 1980, 1990-2008.
DEATHS, CAUSED BY ACCIDENT, SUICIDE OR HOMICIDE, 1950, 1960, 1970, 1980, 1990-2007

Година посматрања Reference year	Република Србија / Republic of Serbia											
	укупно / Total			централна Србија / Central Serbia			Војводина / Vojvodina			Косово и Метохија Kosovo and Metohia		
	свега All	мушки Males	женски Females	свега All	мушки Males	женски Females	свега All	мушки Males	женски Females	свега All	мушки Males	женски Females

НЕСРЕЋНИ СЛУЧАЈЕВИ / ACCIDENTS

1950	2404	1859	545
1960	2020	1533	487	1310	979	331	527	412	115	183	142	41
1970	3319	2582	737	2097	1630	467	956	735	221	266	217	49
1980	3204	2463	741	2214	1707	507	790	594	196	200	162	38
1990	3365	2571	794	2380	1836	544	837	623	214	148	112	36
1991	3937	3104	833	2800	2176	624	1104	898	206	33	30	3
1992	3513	2865	648	2479	2017	462	961	786	175	73	62	11
1993	2656	2068	588	1910	1484	426	632	496	136	114	88	26
1994	2608	2048	560	1868	1469	399	628	484	144	112	95	17
1995	2469	1894	575	1721	1312	409	560	431	129	188	151	37
1996	2702	2045	657	1878	1414	464	585	444	141	239	187	52
1997	2881	2147	734	1962	1446	516	705	534	171	214	167	47
1998	2575	1920	655	1836	1387	449	739	533	206
1999	2446	1801	645	1773	1307	466	673	494	179
2000	1608	1215	393	1138	860	278	470	355	115
2001	1826	1321	505	1157	855	302	669	466	203
2002	1506	1095	411	956	678	278	550	417	133
2003	1551	1096	455	1096	807	289	455	319	136
2004	1496	1125	371	964	732	232	532	393	139
2005	1717	1320	397	1128	867	261	589	453	136
2006	1942	1409	533	1341	973	368	601	436	165
2007	1935	1458	477	1296	983	313	639	475	164
2008	1910	1493	417	1296	1019	277	614	474	140

УМРЛИ, УСЛЕД НЕСРЕЋНОГ СЛУЧАЈА, НА 100 000 СТАНОВНИКА / DEATHS, CAUSED BY ACCIDENTS, PER 100 000 INHABITANTS

1950	35,7	56,7	15,8
1960	26,6	41,0	12,7	27,3	41,5	13,6	28,6	46,2	12,1	19,4	29,1	9,0
1970	39,6	62,2	17,4	40,2	63,4	17,6	49,1	77,3	22,2	21,8	34,5	8,3
1980	34,6	53,6	15,9	39,0	60,9	17,6	38,9	60,0	18,8	12,9	20,3	5,0
1990	34,0	52,3	16,0	40,7	63,5	18,4	40,9	62,4	20,4	7,4	10,9	3,7
1991	40,2	63,9	16,9	48,2	76,0	21,2	54,8	91,6	19,9	1,7	3,0	0,3
1992	35,8	58,8	13,1	42,7	70,5	15,7	47,9	80,5	17,0	3,6	6,0	1,1
1993	27,0	42,3	11,8	32,9	51,9	14,4	31,6	51,0	13,2	5,6	8,4	2,6
1994	26,4	41,8	11,2	32,2	51,4	13,5	31,5	49,9	14,0	5,4	8,9	1,7
1995	24,9	38,5	11,5	29,6	45,9	13,9	28,1	44,5	12,6	8,9	13,8	3,6
1996	27,2	41,5	13,1	32,4	49,6	15,7	29,5	46,0	13,8	11,1	16,9	5,0
1997	28,9	43,5	14,6	33,9	50,8	17,5	35,7	55,5	16,8	9,8	14,8	4,4
1998	33,0	50,3	16,4	31,8	48,8	15,3	37,6	55,7	20,4
1999	31,5	47,4	16,2	30,8	46,2	15,9	34,4	51,9	17,8
2000	21,0	32,5	10,0	19,8	30,5	9,5	24,1	37,5	11,5
2001	23,6	35,0	12,8	20,2	30,4	10,4	34,5	49,5	20,4
2002	20,8	30,0	10,6	17,5	25,5	9,9	26,9	42,1	12,6
2003	20,6	29,9	11,8	20,0	30,3	10,3	22,1	31,9	12,8
2004	20,0	31,0	9,7	17,7	27,6	8,3	26,3	40,0	13,4
2005	23,1	36,5	10,4	20,8	32,8	9,4	29,3	46,4	13,1
2006	26,2	39,1	14,0	24,8	37,0	13,2	30,0	44,8	16,0
2007	26,2	40,6	12,6	24,0	37,5	11,3	32,1	49,1	16,0
2008	26,0	41,8	11,0	24,1	39,0	10,0	31,0	49,3	13,8

2-22. УМРЛИ, УСЛЕД НЕСРЕЋНОГ СЛУЧАЈА, САМОУБИСТВА И УБИСТВА, 1950, 1960, 1970, 1980, 1990-2008. (наставак)
DEATHS, CAUSED BY ACCIDENT, SUICIDE OR HOMICIDE, 1950, 1960, 1970, 1980, 1990-2008 (continued)

Година посматрања Reference year	Република Србија / Republic of Serbia											
	укупно / Total			централна Србија / Central Serbia			Војводина / Vojvodina			Косово и Метохија Kosovo and Metohia		
	свега All	мушки Males	женски Females	свега All	мушки Males	женски Females	свега All	мушки Males	женски Females	свега All	мушки Males	женски Females

САМОУБИСТВА / SUICIDES

1950	753	494	259
1960	878	571	307	472	299	173	383	262	121	23	10	13
1970	1079	755	324	554	372	182	490	364	126	35	19	16
1980	1143	773	370	652	423	229	471	334	137	20	16	4
1990	1277	863	414	759	485	274	495	359	136	23	19	4
1991	1475	1017	458	849	584	265	623	432	191	3	1	2
1992	1643	1109	534	962	645	317	676	459	217	5	5	-
1993	1620	1072	548	928	607	321	691	465	226	1	-	1
1994	1563	1074	489	939	647	292	588	399	189	36	28	8
1995	1430	995	435	867	598	269	559	394	165	4	3	1
1996	1493	1032	461	923	639	284	561	386	175	9	7	2
1997	1661	1143	518	1019	694	325	603	423	180	39	26	13
1998	1460	1015	445	897	607	290	563	408	155
1999	1572	1092	480	937	641	296	635	451	184
2000	1546	1072	474	959	647	312	587	425	162
2001	1443	1026	417	901	631	270	542	395	147
2002	1449	1053	396	923	675	248	526	378	148
2003	1381	998	383	860	608	252	521	390	131
2004	1346	979	367	802	581	221	544	398	146
2005	1442	1010	432	927	650	277	515	360	155
2006	1444	1022	422	909	645	264	535	377	158
2007	1354	969	385	849	596	253	505	373	132
2008	1290	903	387	826	574	252	464	329	135

УМРЛИ, УСЛЕД САМОУБИСТВА, НА 100 000 СТАНОВНИКА / DEATHS, CAUSED BY SUICIDES, PER 100 000 INHABITANTS

1950	11,2	15,1	7,5
1960	11,6	15,3	8,0	9,8	12,7	7,1	20,8	29,4	12,8	2,4	2,1	2,8
1970	12,9	18,2	7,6	10,6	14,5	6,9	25,2	38,3	12,7	2,9	3,0	2,7
1980	12,3	16,8	7,9	11,5	15,1	8,0	23,2	33,7	13,2	1,3	2,0	0,5
1990	12,9	17,6	8,3	13,0	16,8	9,3	24,2	36,0	12,9	1,2	1,9	0,4
1991	15,1	20,9	9,3	14,6	20,4	9,0	30,9	44,1	18,5	0,2	0,1	0,2
1992	16,7	22,8	10,8	16,6	22,6	10,7	33,7	47,0	21,1	0,2	0,5	-
1993	16,4	21,9	11,0	16,0	21,2	10,9	34,5	47,8	22,0	0,1	-	0,1
1994	15,8	21,9	9,8	16,2	22,6	9,9	29,5	41,1	18,4	1,7	2,6	0,8
1995	14,4	20,2	8,7	14,9	20,9	9,1	28,1	40,7	16,1	0,2	0,3	0,1
1996	15,0	20,9	9,2	15,9	22,4	9,6	28,3	40,0	17,2	0,4	0,6	0,2
1997	16,7	23,2	10,3	17,6	24,4	11,0	30,5	44,0	17,7	1,8	2,3	1,2
1998	18,7	26,6	11,2	15,5	21,4	9,8	27,9	41,6	15,0
1999	20,2	28,8	12,1	16,3	22,8	10,1	31,5	46,0	17,8
2000	20,2	28,7	12,1	17,0	23,5	10,8	29,1	43,4	15,6
2001	18,7	27,2	10,5	15,7	22,6	9,2	26,9	40,4	14,2
2002	19,3	28,8	10,3	16,9	25,3	8,8	25,7	38,2	14,1
2003	18,3	27,3	9,9	15,7	22,8	9,0	25,3	39,1	12,4
2004	18,0	27,0	9,6	14,7	21,9	7,9	26,9	40,6	14,0
2005	19,4	27,9	11,3	17,1	24,6	9,9	25,6	36,8	15,0
2006	19,5	28,4	11,1	16,8	24,5	9,5	26,7	38,8	15,3
2007	18,3	27,0	10,2	15,8	22,7	9,1	25,4	38,6	12,9
2008	17,6	25,3	10,2	15,4	22,0	9,1	23,4	34,2	13,3

2-22. УМРЛИ, УСЛЕД НЕСРЕЋНОГ СЛУЧАЈА, САМОУБИСТВА И УБИСТВА, 1950, 1960, 1970, 1980, 1990-2008. (наставак)
DEATHS, CAUSED BY ACCIDENT, SUICIDE OR HOMICIDE, 1950, 1960, 1970, 1980, 1990-2008 (continued)

Година посматрања Reference year	Република Србија / Republic of Serbia											
	укупно / Total			централна Србија / Central Serbia			Војводина / Vojvodina			Косово и Метохија Kosovo and Metohia		
	свега All	мушки Males	женски Females	свега All	мушки Males	женски Females	свега All	мушки Males	женски Females	свега All	мушки Males	женски Females
УБИСТВА / HOMICIDES												
1950	397	315	82
1960	298	230	68	173	124	49	58	46	12	67	60	7
1970	321	241	80	202	144	58	64	49	15	55	48	7
1980	133	93	40	81	56	25	28	17	11	24	20	4
1990	163	113	50	96	68	28	42	23	19	25	22	3
1991	217	161	56	148	107	41	66	51	15	3	3	-
1992	267	212	55	181	143	38	81	64	17	5	5	-
1993	287	217	70	176	140	36	111	77	34	-	-	-
1994	316	214	102	217	146	71	88	60	28	11	8	3
1995	310	213	97	229	164	65	75	44	31	6	5	1
1996	276	207	69	187	149	38	86	55	31	3	3	-
1997	321	222	99	227	155	72	70	45	25	24	22	2
1998	261	199	62	194	155	39	67	44	23
1999	243	164	79	163	118	45	80	46	34
2000	202	149	53	151	114	37	51	35	16
2001	218	150	68	154	107	47	64	43	21
2002	164	118	46	116	83	33	48	35	13
2003	178	110	68	113	71	42	65	39	26
2004	138	95	43	91	63	28	47	32	15
2005	162	116	46	110	81	29	52	35	17
2006	154	106	48	104	78	26	50	28	22
2007	200	127	73	156	101	55	44	26	18
2008	142	103	39	103	74	29	39	29	10

УМРЛИ, УСЛЕД УБИСТВА, НА 100 000 СТАНОВНИКА / DEATHS, CAUSED BY HOMICIDES PER 100 000 INHABITANTS

1950	5,9	9,6	2,4
1960	3,9	6,1	1,8	3,6	5,3	2,0	3,2	5,2	1,3	7,1	12,3	1,5
1970	3,8	5,8	1,9	3,9	5,6	2,2	3,3	5,2	1,5	4,5	7,6	1,2
1980	1,4	2,0	0,9	1,4	2,0	0,9	1,4	1,7	1,1	1,5	2,5	0,5
1990	1,6	2,3	1,0	1,6	2,4	0,9	2,0	2,3	1,8	1,3	2,1	0,3
1991	2,2	3,3	1,1	2,6	3,7	1,4	3,3	5,2	1,5	0,2	0,3	-
1992	2,7	4,4	1,1	3,1	5,0	1,3	4,0	6,6	1,7	0,3	0,5	-
1993	2,9	4,4	1,4	3,0	4,9	1,2	5,6	7,9	3,3	-	-	-
1994	3,2	4,4	2,0	3,7	5,1	2,4	4,4	6,2	2,7	0,5	0,7	0,3
1995	3,1	4,3	1,9	3,9	5,7	2,2	3,8	4,5	3,0	0,3	0,5	0,1
1996	2,8	4,2	1,4	3,2	5,2	1,3	4,3	5,7	3,0	0,1	0,3	-
1997	3,2	4,5	2,0	3,9	5,4	2,4	3,5	4,7	2,5	1,1	2,0	0,2
1998	3,3	5,2	1,6	3,4	5,5	1,3	3,3	4,5	2,2
1999	3,1	4,3	2,0	2,8	4,2	1,5	4,0	4,7	3,3
2000	2,6	4,0	1,4	2,7	4,1	1,3	2,5	3,6	1,5
2001	2,8	4,0	1,7	2,7	3,8	1,6	3,2	4,4	2,0
2002	2,2	3,2	1,2	0,9	1,3	0,5	2,3	3,5	1,2
2003	2,4	3,0	1,8	1,2	1,5	0,9	3,2	3,9	2,5
2004	1,8	2,6	1,1	1,7	2,4	1,0	2,3	3,3	1,4
2005	2,2	3,2	1,2	2,0	3,1	1,0	2,6	3,6	1,6
2006	2,1	2,9	1,3	1,9	3,0	0,9	2,5	2,9	2,1
2007	2,7	3,5	1,9	2,9	3,9	2,0	2,2	2,7	1,8
2008	1,9	2,9	1,0	1,9	2,8	1,1	2,0	3,0	1,0

2-23. УМРЛА ОДОЈЧАД, ПРЕМА МЕСЕЦУ СМРТИ, 1950, 1980, 1990, 1998-2008.
INFANT DEATHS, BY MONTH OF DEATH, 1950, 1980, 1990, 1998-2008

	Укупно <i>Total</i>	Јануар <i>January</i>	Фебруар <i>February</i>	Март <i>March</i>	Април <i>April</i>	Мај <i>May</i>	Јун <i>June</i>	Јул <i>July</i>	Август <i>August</i>	Септем- бар <i>Sept.</i>	Октобар <i>October</i>	Новем- бар <i>Nov.</i>	Децем- бар <i>Dec.</i>	
РЕПУБЛИКА СРБИЈА	УМРЛА ОДОЈЧАД / INFANT DEATHS													REPUBLIC OF SERBIA
1950	23447	1866	1971	1888	2004	1826	1645	2317	2380	1871	1941	1733	2005	1950
1980	5517	462	387	493	415	496	464	407	448	490	541	452	462	1980
1990	3381	363	288	290	281	269	250	290	350	267	294	261	178	1990
1998	882	72	63	83	70	55	90	79	71	72	74	65	88	1998
1999	792	65	61	74	66	64	55	84	62	61	63	74	63	1999
2000	785	65	46	50	64	93	70	63	77	55	72	66	64	2000
2001	799	83	59	63	55	66	74	70	64	66	60	56	83	2001
2002	790	78	59	60	61	65	70	61	63	62	83	60	68	2002
2003	711	64	66	72	71	55	62	53	52	55	49	47	65	2003
2004	633	65	47	51	51	52	49	50	60	56	60	52	40	2004
2005	579	55	48	51	42	44	43	48	42	53	42	55	56	2005
2006	525	49	39	54	38	43	40	37	38	45	50	38	54	2006
2007	484	49	34	33	37	42	49	33	27	46	32	47	55	2007
2008	460	37	50	39	42	36	37	41	31	33	35	41	38	2008
	ДНЕВНИ ПРОСЕК / DAILY AVERAGE													
1950	64,2	60,2	70,4	60,9	66,8	58,9	54,8	74,7	76,8	62,4	62,6	57,8	64,7	1950
1980	15,1	14,9	13,8	15,9	13,8	16,0	15,5	13,1	14,5	16,3	17,5	15,1	14,9	1980
1990	9,3	11,7	10,3	9,4	9,4	8,7	8,3	9,4	11,3	8,9	9,5	8,7	5,7	1990
1998	2,4	2,3	2,3	2,7	2,3	1,8	3,0	2,5	2,3	2,4	2,4	2,2	2,8	1998
1999	2,2	2,1	2,2	2,4	2,2	2,1	1,8	2,7	2,0	2,0	2,0	2,5	2,0	1999
2000	2,2	2,1	1,6	1,6	2,1	3,0	2,3	2,0	2,5	1,8	2,3	2,2	2,1	2000
2001	2,2	2,7	2,1	2,0	1,8	2,1	2,5	2,3	2,1	2,2	1,9	1,9	2,7	2001
2002	2,2	2,5	2,1	1,9	2,0	2,1	2,3	2,0	2,0	2,1	2,7	2,0	2,2	2002
2003	1,9	2,1	2,4	2,3	2,4	1,8	2,1	1,7	1,7	1,8	1,6	1,6	2,1	2003
2004	1,7	2,1	1,6	1,6	1,7	1,7	1,6	1,6	1,9	1,9	1,9	1,7	1,3	2004
2005	1,6	1,8	1,7	1,6	1,4	1,4	1,4	1,5	1,4	1,8	1,4	1,8	1,8	2005
2006	1,4	1,6	1,4	1,7	1,3	1,4	1,3	1,2	1,2	1,5	1,6	1,3	1,7	2006
2007	1,3	1,6	1,2	1,1	1,2	1,4	1,6	1,1	0,9	1,5	1,0	1,6	1,8	2007
2008	1,3	1,2	1,7	1,3	1,4	1,2	1,2	1,3	1,0	1,1	1,1	1,4	1,2	2008
Централна Србија	УМРЛА ОДОЈЧАД / INFANT DEATHS													Central Serbia
1950	12247	1013	1030	996	1054	900	823	1176	1213	973	1013	961	1095	1950
1980	1899	162	150	174	141	164	184	150	143	142	178	155	156	1980
1990	1162	128	94	94	98	103	100	92	86	102	93	83	89	1990
1998	689	55	48	67	56	41	68	62	58	55	59	51	69	1998
1999	602	55	50	59	52	54	40	61	45	48	46	51	41	1999
2000	587	50	31	38	50	65	49	47	68	36	51	47	55	2000
2001	607	61	41	50	39	53	59	57	52	46	45	43	61	2001
2002	602	57	47	47	41	52	48	50	49	44	65	51	51	2002
2003	558	51	52	62	54	45	45	38	42	44	42	36	47	2003
2004	490	50	38	40	45	42	40	37	40	43	47	42	26	2004
2005	446	36	40	43	27	30	34	40	32	41	35	44	44	2005
2006	395	35	28	38	31	33	24	33	29	29	39	29	47	2006
2007	398	40	30	23	27	36	39	30	20	39	28	38	48	2007
2008	349	28	39	27	26	31	30	28	25	28	26	32	29	2008
	ДНЕВНИ ПРОСЕК / DAILY AVERAGE													
1950	33,6	32,7	36,8	32,1	35,1	29,0	27,4	37,9	39,1	32,4	32,7	32,0	35,3	1950
1980	5,2	5,2	5,4	5,6	4,7	5,3	6,1	4,8	4,6	4,7	5,7	5,2	5,0	1980
1990	3,2	4,1	3,4	3,0	3,3	3,3	3,3	3,0	2,8	3,4	3,0	2,8	2,9	1990
1998	1,9	1,8	1,7	2,2	1,9	1,3	2,3	2,0	1,9	1,8	1,9	1,7	2,2	1998
1999	1,6	1,8	1,8	1,9	1,7	1,7	1,3	2,0	1,5	1,6	1,5	1,7	1,3	1999
2000	1,6	1,6	1,1	1,2	1,7	2,1	1,6	1,5	2,2	1,2	1,6	1,6	1,8	2000
2001	1,7	2,0	1,5	1,6	1,3	1,7	2,0	1,8	1,7	1,5	1,5	1,4	2,0	2001
2002	1,6	1,8	1,7	1,5	1,4	1,7	1,6	1,6	1,6	1,5	2,1	1,7	1,6	2002
2003	1,5	1,6	1,9	2,0	1,8	1,5	1,5	1,2	1,4	1,5	1,4	1,2	1,5	2003
2004	1,3	1,6	1,3	1,3	1,5	1,4	1,3	1,2	1,3	1,4	1,5	1,4	0,8	2004
2005	1,2	1,2	1,4	1,4	0,9	1,0	1,1	1,3	1,0	1,4	1,1	1,5	1,4	2005
2006	1,1	1,1	1,0	1,2	1,0	1,1	0,8	1,1	0,9	1,0	1,3	1,0	1,5	2006
2007	1,1	1,3	1,1	0,7	0,9	1,2	1,3	1,0	0,6	1,3	0,9	1,3	1,5	2007
2008	1,0	0,9	1,3	0,9	0,9	1,0	1,0	0,9	0,8	0,9	0,8	1,1	0,9	2008

2-23. УМРЛА ОДОЈЧАД, ПРЕМА МЕСЕЦУ СМРТИ, 1950, 1980, 1990, 1998-2008. (наставак)
INFANT DEATHS, BY MONTH OF DEATH, 1950, 1980, 1990, 1998-2008 (continued)

	Укупно <i>Total</i>	Јануар <i>January</i>	Фебруар <i>February</i>	Март <i>March</i>	Април <i>April</i>	Мај <i>May</i>	Јун <i>June</i>	Јул <i>July</i>	Август <i>August</i>	Септем- бар <i>Sept.</i>	Октобар <i>October</i>	Новем- бар <i>Nov.</i>	Децем- бар <i>Dec.</i>	
Војводина	УМРЛА ОДОЈЧАД / INFANT DEATHS													Vojvodina
1950	6223	516	540	505	560	471	396	584	649	550	555	434	463	1950
1980	549	55	45	39	43	47	36	53	35	43	51	53	49	1980
1990	322	30	31	29	27	25	22	23	23	20	43	27	22	1990
1998	193	17	15	16	14	14	22	17	13	17	15	14	19	1998
1999	190	10	11	15	14	10	15	23	17	13	17	23	22	1999
2000	198	15	15	12	14	28	21	16	9	19	21	19	9	2000
2001	192	22	18	13	16	13	15	13	12	20	15	13	22	2001
2002	188	21	12	13	20	13	22	11	14	18	18	9	17	2002
2003	153	13	14	10	17	10	17	15	10	11	7	11	18	2003
2004	143	15	9	11	6	10	9	13	20	13	13	10	14	2004
2005	133	19	8	8	15	14	9	8	10	12	7	11	12	2005
2006	130	14	11	16	7	10	16	4	9	16	11	9	7	2006
2007	86	9	4	10	10	6	10	3	7	7	4	9	7	2007
2008	111	9	11	12	16	5	7	13	6	5	9	9	9	2008
	ДНЕВНИ ПРОСЕК / DAILY AVERAGE													
1950	17,0	16,6	19,3	16,3	18,7	15,2	13,2	18,8	20,9	18,3	17,9	14,5	14,9	1950
1980	1,5	1,8	1,6	1,3	1,4	1,5	1,2	1,7	1,1	1,4	1,6	1,8	1,6	1980
1990	0,9	1,0	1,1	0,9	0,9	0,8	0,7	0,7	0,7	0,7	1,4	0,9	0,7	1990
1998	0,5	0,5	0,5	0,5	0,5	0,5	0,7	0,5	0,4	0,6	0,5	0,5	0,6	1998
1999	0,5	0,3	0,4	0,5	0,5	0,3	0,5	0,7	0,5	0,4	0,5	0,8	0,7	1999
2000	0,5	0,5	0,5	0,4	0,5	0,9	0,7	0,5	0,3	0,6	0,7	0,6	0,3	2000
2001	0,5	0,7	0,6	0,4	0,5	0,4	0,5	0,4	0,4	0,7	0,5	0,4	0,7	2001
2002	0,5	0,7	0,4	0,4	0,7	0,4	0,7	0,4	0,5	0,6	0,6	0,3	0,5	2002
2003	0,4	0,4	0,5	0,3	0,6	0,3	0,6	0,5	0,3	0,4	0,2	0,4	0,6	2003
2004	0,4	0,5	0,3	0,4	0,2	0,3	0,3	0,4	0,6	0,4	0,4	0,3	0,5	2004
2005	0,4	0,6	0,3	0,3	0,5	0,5	0,3	0,3	0,3	0,4	0,2	0,4	0,4	2005
2006	0,4	0,5	0,4	0,5	0,2	0,3	0,5	0,1	0,3	0,5	0,4	0,3	0,2	2006
2007	0,2	0,3	0,1	0,3	0,3	0,2	0,3	0,1	0,2	0,2	0,1	0,3	0,2	2007
2008	0,3	0,3	0,4	0,4	0,5	0,2	0,2	0,4	0,2	0,2	0,3	0,3	0,3	2008
Косово и Метохија	УМРЛА ОДОЈЧАД / INFANT DEATHS													Kosovo and Metohia
1950	4977	337	401	387	390	455	426	557	518	348	373	338	447	1950
1980	3069	245	192	280	231	285	244	204	270	305	312	244	257	1980
1990	1897	205	163	167	156	141	128	175	241	145	158	151	67	1990
1998	1998
1999	1999
2000	2000
2001	2001
2002	2002
2003	2003
2004	2004
2005	2005
2006	2006
2007	2007
2008	2008
	ДНЕВНИ ПРОСЕК / DAILY AVERAGE													
1950	13,6	10,9	14,3	12,5	13,0	14,7	14,2	18,0	16,7	11,6	12,0	11,3	14,4	1950
1980	8,4	7,9	6,9	9,0	7,7	9,2	8,1	6,6	8,7	10,2	10,1	8,1	8,3	1980
1990	5,2	6,6	5,8	5,4	5,2	4,5	4,3	5,6	7,8	4,8	5,1	5,0	2,2	1990
1998	1998
1999	1999
2000	2000
2001	2001
2002	2002
2003	2003
2004	2004
2005	2005
2006	2006
2007	2007
2008	2008

2-24. УМРЛА ОДОЈЧАД НА 1000 ЖИВОРОЂЕНЕ ДЕЦЕ, ПРЕМА ПОЛУ, 1950, 1960, 1970, 1980, 1990-2008.
INFANT DEATHS PER 1000 LIVE BIRTHS, BY SEX, 1950, 1960, 1970, 1980, 1990-2008

Година посматрања Reference year	Република Србија / Republic of Serbia											
	свега / All			централна Србија Central Serbia			Војводина Vojvodina			Косово и Метохија Kosovo and Metohia		
	свега All	мушки Males	женски Females	свега All	мушки Males	женски Females	свега All	мушки Males	женски Females	свега All	мушки Males	женски Females
1950	118,11	124,49	111,23	101,71	107,17	95,88	145,11	153,96	135,47	141,30	147,00	134,99
1960	86,16	86,99	85,28	68,69	70,81	66,44	73,37	78,67	67,73	132,55	126,79	138,78
1970	56,26	56,45	56,05	39,90	42,71	36,88	35,70	38,53	32,67	96,32	90,22	102,97
1980	33,90	34,80	32,93	23,47	25,16	21,66	19,14	20,78	17,40	57,75	56,68	58,92
1990	23,21	24,33	22,01	17,20	19,15	15,12	14,06	15,75	12,28	34,38	34,01	34,80
1991	21,59	23,48	19,54	15,41	17,19	13,51	12,34	14,18	10,42	33,62	35,38	31,66
1992	22,28	24,17	20,25	16,88	18,20	15,47	13,83	16,22	11,30	34,36	36,59	31,89
1993	22,32	23,69	20,82	17,33	19,77	14,70	15,17	15,24	15,10	33,33	33,66	32,97
1994	18,58	20,68	16,31	15,70	17,12	14,17	14,40	17,38	11,28	24,88	27,44	22,05
1995	17,18	18,52	15,73	14,98	16,14	13,73	10,58	10,84	10,31	23,63	25,61	21,43
1996	15,10	16,57	13,51	15,27	17,05	13,36	12,81	14,44	11,06	15,94	16,93	14,87
1997	14,24	16,15	12,17	12,15	14,28	9,88	11,96	12,51	11,39	18,20	20,40	15,76
1998	11,56	12,74	10,31	12,21	13,44	10,91	9,70	10,75	8,59
1999	10,97	12,24	9,60	11,24	12,63	9,76	10,17	11,10	9,15
2000	10,64	12,42	8,75	10,68	12,61	8,62	10,54	11,86	9,13
2001	10,19	11,97	8,29	10,41	12,57	8,11	9,53	10,22	8,80
2002	10,12	11,69	8,45	10,37	12,03	8,59	9,39	10,69	8,03
2003	9,00	9,61	8,35	9,52	10,04	8,95	7,51	8,35	6,61
2004	8,10	9,17	6,95	8,45	9,51	7,32	7,08	8,20	5,89
2005	8,02	9,63	6,31	8,40	10,13	6,57	6,98	8,27	5,58
2006	7,39	8,50	6,22	7,61	8,80	6,34	6,81	7,66	5,90
2007	7,11	8,18	5,96	8,00	8,93	7,01	4,68	6,13	3,14
2008	6,75	7,43	6,02	6,99	7,83	6,10	6,08	6,34	5,79

2-25. УМРЛА ОДОЈЧАД, ПРЕМА СТАРОСТИ, 1950, 1980, 1990, 1998-2008.
INFANT DEATHS, BY AGE, 1950, 1980, 1990, 1998-2008

	1950	1980	1990	1998	1999	2000	2001	2002	2003	2004	2005	2006	2007	2008	
РЕПУБЛИКА СРБИЈА / REPUBLIC OF SERBIA															
Укупно	23447	5517	3381	882	792	785	799	790	711	633	579	525	484	460	Total
0 до 27 дана	9126	2493	1855	640	579	567	577	573	514	457	410	369	342	341	0 to 27 days
0 - 6 дана	4003	1932	1396	527	465	463	452	446	408	356	314	281	270	270	0 - 6 days
До 24 часа	1025	785	520	227	215	175	199	207	167	170	152	154	145	124	Under 24 hours
1 дан	602	481	322	97	90	117	107	82	74	61	55	37	43	34	1 day
2 дана	457	271	214	84	78	72	50	57	59	46	33	29	23	34	2 days
3 дана	428	133	108	42	37	44	32	48	41	26	20	30	21	22	3 days
4 дана	372	103	95	36	21	27	24	22	24	25	25	16	13	25	4 days
5 дана	494	89	81	30	14	13	23	18	29	23	16	10	13	22	5 days
6 дана	625	70	56	11	10	15	17	12	14	5	13	5	12	9	6 days
7 - 13 дана	2387	298	238	60	55	46	72	67	60	45	55	47	42	34	7 - 13 days
14 - 20 дана	1615	150	122	35	34	40	26	27	24	35	26	24	17	19	14 - 20 days
21 - 27 дана	1121	113	99	18	25	18	27	33	22	21	15	17	13	18	21 - 27 days
28 дана до испод 2 месеца	3071	623	322	54	59	63	78	69	42	56	54	56	49	37	28 days to less than 2 months
2 месеца	2111	427	247	48	47	40	43	48	36	34	27	20	25	15	2 months
3 месеца	1800	414	220	34	20	32	19	25	29	20	23	22	20	17	3 months
4 месеца	1434	343	181	27	21	23	20	14	23	21	18	20	8	13	4 months
5 месеци	1164	285	118	16	16	20	16	15	20	7	11	13	8	8	5 months
6 месеци	1032	232	109	15	7	6	14	6	9	11	9	6	12	7	6 months
7 месеци	881	192	91	13	11	14	8	8	8	6	10	4	3	4	7 months
8 месеци	852	154	81	12	10	5	4	10	6	5	8	4	6	6	8 months
9 месеци	699	124	63	10	7	4	9	7	8	5	1	4	3	3	9 months
10 месеци	582	114	58	4	6	4	7	7	7	6	4	4	4	4	10 months
11 месеци	695	116	36	9	9	7	4	8	9	5	4	3	4	5	11 months

2-25. УМРЛА ОДОЈЧАД, ПРЕМА СТАРОСТИ, 1950, 1980, 1990, 1998-2008.
(наставак)INFANT DEATHS, BY AGE, 1950, 1980, 1990, 1998-2008
(continued)

	1950	1980	1990	1998	1999	2000	2001	2002	2003	2004	2005	2006	2007	2008	
Централна Србија / Central Serbia															
Укупно	12247	1899	1162	689	602	587	607	602	558	490	446	395	398	349	Total
0 до 27 дана	4952	1261	774	511	451	442	445	441	404	360	329	286	290	258	0 to 27 days
0 - 6 дана	2116	1072	609	419	372	362	357	347	327	287	251	228	231	202	0 - 6 days
До 24 часа	541	523	272	187	181	138	164	164	138	133	117	123	122	99	Under 24 hours
1 дан	307	235	114	79	69	94	83	64	58	52	42	30	39	26	1 day
2 дана	231	134	93	66	64	57	38	44	46	39	29	24	20	23	2 days
3 дана	244	61	42	33	26	32	25	35	37	21	19	23	16	16	3 days
4 дана	187	48	44	28	16	19	18	17	13	20	21	15	11	15	4 days
5 дана	261	47	23	17	9	11	16	14	23	17	13	9	12	18	5 days
6 дана	345	24	21	9	7	11	13	9	12	5	10	4	11	5	6 days
7 - 13 дана	1341	106	100	50	43	32	53	50	47	35	47	32	37	26	7 - 13 days
14 - 20 дана	877	45	31	31	23	33	16	21	13	26	20	14	11	16	14 - 20 days
21 - 27 дана	618	38	34	11	13	15	19	23	17	12	11	12	11	14	21 - 27 days
28 дана до испод 2 месеца	1682	143	101	42	38	40	57	49	36	42	36	46	40	26	28 days to less than 2 months
2 месеца	1105	110	64	39	38	26	30	35	25	27	17	13	21	12	2 months
3 месеца	943	98	65	23	15	21	13	20	18	14	19	14	15	13	3 months
4 месеца	715	73	34	19	15	18	14	11	20	17	12	12	4	10	4 months
5 месеци	589	59	25	9	11	12	12	13	17	4	5	8	4	8	5 months
6 месеци	526	41	21	10	4	6	8	3	7	9	8	4	11	3	6 months
7 месеци	417	32	29	7	9	12	6	7	7	5	7	3	3	4	7 months
8 месеци	411	30	17	8	7	3	4	8	6	3	7	2	4	6	8 months
9 месеци	326	22	14	9	2	1	7	4	5	3	1	4	3	2	9 months
10 месеци	281	21	14	3	5	2	7	6	7	3	3	2	1	2	10 months
11 месеци	300	9	4	9	7	4	4	5	6	3	2	1	2	5	11 months
Војводина / Vojvodina															
Укупно	6223	549	322	193	190	198	192	188	153	143	133	130	86	111	Total
0 до 27 дана	2716	377	229	129	128	125	132	132	110	97	81	83	52	83	0 to 27 days
0 - 6 дана	1357	312	185	108	93	101	95	99	81	69	63	53	39	68	0 - 6 days
До 24 часа	340	140	65	40	34	37	35	43	29	37	35	31	23	25	Under 24 hours
1 дан	201	71	44	18	21	23	24	18	16	9	13	7	4	8	1 day
2 дана	166	45	27	18	14	15	12	13	13	7	4	5	3	11	2 days
3 дана	138	9	15	9	11	12	7	13	4	5	1	7	5	6	3 days
4 дана	142	12	12	8	5	8	6	5	11	5	4	1	2	10	4 days
5 дана	168	16	9	13	5	2	7	4	6	6	3	1	1	4	5 days
6 дана	202	19	13	2	3	4	4	3	2	-	3	1	1	4	6 days
7 - 13 дана	640	33	23	10	12	14	19	17	13	10	8	15	5	8	7 - 13 days
14 - 20 дана	426	19	13	4	11	7	10	6	11	9	6	10	6	3	14 - 20 days
21 - 27 дана	293	13	8	7	12	3	8	10	5	9	4	5	2	4	21 - 27 days
28 дана до испод 2 месеца	670	72	24	12	21	23	21	20	6	14	18	10	9	11	28 days to less than 2 months
2 месеца	543	22	17	9	9	14	13	13	11	7	10	7	4	3	2 months
3 месеца	458	24	9	11	5	11	6	5	11	6	4	8	5	4	3 months
4 месеца	375	15	6	8	6	5	6	3	3	4	6	8	4	3	4 months
5 месеци	297	6	9	7	5	8	4	2	3	3	6	5	4	-	5 months
6 месеци	245	8	6	5	3	-	6	3	2	2	1	2	1	4	6 months
7 месеци	232	10	3	6	2	2	2	1	1	1	3	1	-	-	7 months
8 месеци	200	-	5	4	3	2	-	2	-	2	1	2	2	-	8 months
9 месеци	180	5	4	1	5	3	2	3	2	-	-	-	-	1	9 months
10 месеци	139	3	5	1	1	2	-	1	-	3	1	2	3	2	10 months
11 месеци	168	7	5	-	2	3	-	3	3	2	2	2	2	-	11 months

2-25. УМРЛА ОДОЈЧАД, ПРЕМА СТАРОСТИ, 1950, 1980, 1990, 1998-2008.
(наставак)

INFANT DEATHS, BY AGE, 1950, 1980, 1990, 1998-2008
(continued)

	1950	1980	1990	1998	1999	2000	2001	2002	2003	2004	2005	2006	2007	2008	
Косово и Метохија / Kosovo and Metohia															
Укупно	4977	3069	1897	Total
0 до 27 дана	1458	855	852	0 to 27 days
0 - 6 дана	530	548	602	0 - 6 days
До 24 часа	144	122	183	Under 24 hours
1 дан	94	175	164	1 day
2 дана	60	92	94	2 days
3 дана	46	63	51	3 days
4 дана	43	43	39	4 days
5 дана	65	26	49	5 days
6 дана	78	27	22	6 days
7 - 13 дана	406	159	115	7 - 13 days
14 - 20 дана	312	86	78	14 - 20 days
21 - 27 дана	210	62	57	21 - 27 days
28 дана до испод 2 месеца	719	408	197	28 days to less than 2 months
2 месеца	463	295	166	2 months
3 месеца	399	292	146	3 months
4 месеца	344	255	141	4 months
5 месеци	278	220	84	5 months
6 месеци	261	183	82	6 months
7 месеци	232	150	59	7 months
8 месеци	241	124	59	8 months
9 месеци	193	97	45	9 months
10 месеци	162	90	39	10 months
11 месеци	227	100	27	11 months

**2-26. УМРЛА ОДОЈЧАЈД, ПРЕМА СТАРОСТИ, НА 1000 ЖИВОРОЂЕНИХ,
1950, 1980, 1990, 1998-2008.**

**INFANT DEATHS BY AGE, PER 1000 LIVE BIRTHS,
1950, 1980, 1990, 1998-2008**

	1950	1980	1990	1998	1999	2000	2001	2002	2003	2004	2005	2006	2007	2008	
РЕПУБЛИКА СРБИЈА / REPUBLIC OF SERBIA															
Укупно	118,11	33,90	23,21	11,56	10,97	10,64	10,19	10,12	9,00	8,10	8,02	7,39	7,11	6,66	Total
0 до 27 дана	45,97	15,32	12,74	8,38	8,02	7,69	7,36	7,34	6,50	5,85	5,68	5,20	5,02	4,94	0 to 27 days
0 - 6 дана	20,16	11,87	9,59	6,90	6,44	6,28	5,76	5,71	5,16	4,55	4,35	3,96	3,96	3,91	0 - 6 days
До 24 часа	5,16	4,82	3,57	2,97	2,98	2,37	2,54	2,65	2,11	2,17	2,11	2,17	2,13	1,79	Under 24 hours
1 дан	3,03	2,96	2,21	1,27	1,25	1,59	1,36	1,05	0,94	0,78	0,76	0,52	0,63	0,49	1 day
2 дана	2,30	1,67	1,47	1,10	1,08	0,98	0,64	0,73	0,75	0,59	0,46	0,41	0,34	0,49	2 days
3 дана	2,16	0,82	0,74	0,55	0,51	0,60	0,41	0,61	0,52	0,33	0,28	0,42	0,31	0,32	3 days
4 дана	1,87	0,63	0,65	0,47	0,29	0,37	0,31	0,28	0,30	0,32	0,35	0,23	0,19	0,36	4 days
5 дана	2,49	0,55	0,56	0,39	0,19	0,18	0,29	0,23	0,37	0,29	0,22	0,14	0,19	0,32	5 days
6 дана	3,15	0,43	0,38	0,14	0,14	0,20	0,22	0,15	0,18	0,06	0,18	0,07	0,18	0,13	6 days
7 - 13 дана	12,02	1,83	1,63	0,79	0,76	0,62	0,92	0,86	0,76	0,58	0,76	0,66	0,62	0,49	7 - 13 days
14 - 20 дана	8,14	0,92	0,84	0,46	0,47	0,54	0,33	0,35	0,30	0,45	0,36	0,34	0,25	0,28	14 - 20 days
21 - 27 дана	5,65	0,69	0,68	0,24	0,35	0,24	0,34	0,42	0,28	0,27	0,21	0,24	0,19	0,26	21 - 27 days
28 д. до испод 2 месеца	15,47	3,83	2,21	0,71	0,82	0,85	0,99	0,88	0,53	0,72	0,75	0,79	0,72	0,54	28 days to less than 2 months
2 месеца	10,63	2,62	1,70	0,63	0,65	0,54	0,55	0,61	0,46	0,43	0,37	0,28	0,37	0,22	2 months
3 месеца	9,07	2,54	1,51	0,45	0,28	0,43	0,24	0,32	0,37	0,26	0,32	0,31	0,29	0,25	3 months
4 месеца	7,22	2,11	1,24	0,35	0,29	0,31	0,25	0,18	0,29	0,27	0,25	0,28	0,12	0,19	4 months
5 месеци	5,86	1,75	0,81	0,21	0,22	0,27	0,20	0,19	0,25	0,09	0,15	0,18	0,12	0,12	5 months
6 месеци	5,20	1,43	0,75	0,20	0,10	0,08	0,18	0,08	0,11	0,14	0,12	0,08	0,18	0,10	6 months
7 месеци	4,44	1,18	0,62	0,17	0,15	0,19	0,10	0,10	0,10	0,08	0,14	0,06	0,04	0,06	7 months
8 месеци	4,29	0,95	0,56	0,16	0,14	0,07	0,05	0,13	0,08	0,06	0,11	0,06	0,09	0,09	8 months
9 месеци	3,52	0,76	0,43	0,13	0,10	0,05	0,11	0,09	0,10	0,06	0,01	0,06	0,04	0,04	9 months
10 месеци	2,93	0,70	0,40	0,05	0,08	0,05	0,09	0,09	0,09	0,08	0,06	0,06	0,06	0,06	10 months
11 месеци	3,50	0,71	0,25	0,12	0,12	0,09	0,05	0,10	0,11	0,06	0,06	0,04	0,06	0,07	11 months
Централна Србија / Central Serbia															
Укупно	101,71	23,47	17,20	12,21	11,24	10,68	10,41	10,37	9,52	8,45	8,40	7,61	8,00	6,88	Total
0 до 27 дана	41,13	15,58	11,46	9,05	8,42	8,04	7,63	7,59	6,89	6,21	6,19	5,51	5,83	5,08	0 to 27 days
0 - 6 дана	17,57	13,25	9,01	7,42	6,95	6,59	6,12	5,98	5,58	4,95	4,72	4,39	4,65	3,98	0 - 6 days
До 24 часа	4,49	6,46	4,03	3,31	3,38	2,51	2,81	2,82	2,35	2,29	2,20	2,37	2,45	1,95	Under 24 hours
1 дан	2,55	2,90	1,69	1,40	1,29	1,71	1,42	1,10	0,99	0,90	0,79	0,58	0,78	0,51	1 day
2 дана	1,92	1,66	1,38	1,17	1,20	1,04	0,65	0,76	0,78	0,67	0,55	0,46	0,40	0,45	2 days
3 дана	2,03	0,75	0,62	0,58	0,49	0,58	0,43	0,60	0,63	0,36	0,36	0,44	0,32	0,32	3 days
4 дана	1,55	0,59	0,65	0,50	0,30	0,35	0,31	0,29	0,22	0,34	0,40	0,29	0,22	0,30	4 days
5 дана	2,17	0,58	0,34	0,30	0,17	0,20	0,27	0,24	0,39	0,29	0,24	0,17	0,24	0,35	5 days
6 дана	2,87	0,30	0,31	0,16	0,13	0,20	0,22	0,15	0,20	0,09	0,19	0,08	0,22	0,10	6 days
7 - 13 дана	11,14	1,31	1,48	0,89	0,80	0,58	0,91	0,86	0,80	0,60	0,88	0,62	0,74	0,51	7 - 13 days
14 - 20 дана	7,28	0,56	0,46	0,55	0,43	0,60	0,27	0,36	0,22	0,45	0,38	0,27	0,22	0,32	14 - 20 days
21 - 27 дана	5,13	0,47	0,50	0,19	0,24	0,27	0,33	0,40	0,29	0,21	0,21	0,23	0,22	0,28	21 - 27 days
28 д. до испод 2 месеца	13,97	1,77	1,49	0,74	0,71	0,73	0,98	0,84	0,61	0,72	0,68	0,89	0,80	0,51	28 days to less than 2 months
2 месеца	9,18	1,36	0,95	0,69	0,71	0,47	0,51	0,60	0,43	0,47	0,32	0,25	0,42	0,24	2 months
3 месеца	7,83	1,21	0,96	0,41	0,28	0,38	0,22	0,34	0,31	0,24	0,36	0,27	0,30	0,26	3 months
4 месеца	5,94	0,90	0,50	0,34	0,28	0,33	0,24	0,19	0,34	0,29	0,23	0,23	0,08	0,20	4 months
5 месеци	4,89	0,73	0,37	0,16	0,21	0,22	0,21	0,22	0,29	0,07	0,09	0,15	0,08	0,16	5 months
6 месеци	4,37	0,51	0,31	0,18	0,07	0,11	0,14	0,05	0,12	0,16	0,15	0,08	0,22	0,06	6 months
7 месеци	3,46	0,40	0,43	0,12	0,17	0,22	0,10	0,12	0,12	0,09	0,13	0,06	0,06	0,08	7 months
8 месеци	3,41	0,37	0,25	0,14	0,13	0,05	0,07	0,14	0,10	0,05	0,13	0,04	0,08	0,12	8 months
9 месеци	2,71	0,27	0,21	0,16	0,04	0,02	0,12	0,07	0,09	0,05	0,02	0,08	0,06	0,04	9 months
10 месеци	2,33	0,26	0,21	0,05	0,09	0,04	0,12	0,10	0,12	0,05	0,06	0,04	0,02	0,04	10 months
11 месеци	2,49	0,11	0,06	0,16	0,13	0,07	0,07	0,09	0,10	0,05	0,04	0,02	0,04	0,10	11 months

**2-26. УМРЛА ОДОЈЧАЈД ПРЕМА СТАРОСТИ, НА 1000 ЖИВОРОЂЕНИХ,
1950, 1980, 1990, 1998-2008. (наставак)**

**INFANT DEATHS BY AGE, PER 1000 LIVE BIRTHS,
1950, 1980, 1990, 1998-2008 (continued)**

	1950	1980	1990	1998	1999	2000	2001	2002	2003	2004	2005	2006	2007	2008	
Војводина / Vojvodina															
Укупно	145,11	19,14	14,06	9,70	10,17	10,54	9,53	9,39	7,51	7,08	6,98	6,81	4,68	6,05	Total
0 до 27 дана	63,33	13,14	10,00	6,48	6,85	6,65	6,55	6,59	5,40	4,80	4,25	4,35	2,83	4,53	0 to 27 days
0 - 6 дана	31,64	10,88	8,08	5,43	4,98	5,37	4,72	4,94	3,97	3,41	3,31	2,77	2,12	3,71	0 - 6 days
До 24 часа	7,93	4,88	2,84	2,01	1,82	1,97	1,74	2,15	1,42	1,83	1,84	1,62	1,25	1,36	Under 24 hours
1 дан	4,69	2,48	1,92	0,90	1,12	1,22	1,19	0,90	0,79	0,45	0,68	0,37	0,22	0,44	1 day
2 дана	3,87	1,57	1,18	0,90	0,75	0,80	0,60	0,65	0,64	0,35	0,21	0,26	0,16	0,60	2 days
3 дана	3,22	0,31	0,66	0,45	0,59	0,64	0,35	0,65	0,20	0,25	0,05	0,37	0,27	0,33	3 days
4 дана	3,31	0,42	0,52	0,40	0,27	0,43	0,30	0,25	0,54	0,25	0,21	0,05	0,11	0,55	4 days
5 дана	3,92	0,56	0,39	0,65	0,27	0,11	0,35	0,20	0,29	0,30	0,16	0,05	0,05	0,22	5 days
6 дана	4,71	0,66	0,57	0,10	0,16	0,21	0,20	0,15	0,10	-	0,16	0,05	0,05	0,22	6 days
7 - 13 дана	14,92	1,15	1,00	0,50	0,64	0,74	0,94	0,85	0,64	0,49	0,42	0,79	0,27	0,44	7 - 13 days
14 - 20 дана	9,93	0,66	0,57	0,20	0,59	0,37	0,50	0,30	0,54	0,45	0,31	0,52	0,33	0,16	14 - 20 days
21 - 27 дана	6,83	0,45	0,35	0,35	0,64	0,16	0,40	0,50	0,25	0,45	0,21	0,26	0,11	0,22	21 - 27 days
28 д. до испод 2 месеца	15,62	2,51	1,05	0,60	1,12	1,22	1,04	1,00	0,29	0,69	0,94	0,52	0,49	0,60	28 days to less than 2 months
2 месеца	0,00	0,00	0,00	0,00	0,00	0,00	0,00	0,00	0,00	0,00	0,00	0,37	0,22	0,16	2 months
3 месеца	12,66	0,77	0,74	0,45	0,48	0,74	0,65	0,65	0,54	0,35	0,52	0,42	0,27	0,22	3 months
4 месеца	10,68	0,84	0,39	0,55	0,27	0,59	0,30	0,25	0,54	0,30	0,21	0,42	0,22	0,16	4 months
5 месеци	8,74	0,52	0,26	0,40	0,32	0,27	0,30	0,15	0,15	0,20	0,31	0,26	0,22	-	5 months
6 месеци	6,93	0,21	0,39	0,35	0,27	0,43	0,20	0,10	0,15	0,15	0,31	0,10	0,05	0,22	6 months
7 месеци	5,71	0,28	0,26	0,25	0,16	-	0,30	0,15	0,10	0,10	0,05	0,05	-	-	7 months
8 месеци	5,41	0,35	0,13	0,30	0,11	0,11	0,10	0,05	0,05	0,05	0,16	0,10	0,11	-	8 months
9 месеци	4,66	-	0,22	0,20	0,16	0,11	-	0,10	-	0,10	0,05	0,00	-	0,05	9 months
10 месеци	4,20	0,17	0,17	0,05	0,27	0,16	0,10	0,15	0,15	0,10	-	0,10	0,16	0,11	10 months
11 месеци	3,24	0,10	0,22	0,05	0,05	0,11	-	0,05	-	0,15	0,05	0,10	0,11	-	11 months
Косово и Метохија / Kosovo and Metohia															
Укупно	141,30	57,75	34,38	18,20	Total
0 до 27 дана	41,39	16,09	15,44	11,00	0 to 27 days
0 - 6 дана	15,05	10,31	10,91	8,60	0 - 6 days
До 24 часа	4,09	2,30	3,32	2,82	Under 24 hours
1 дан	2,67	3,29	2,97	2,38	1 day
2 дана	1,70	1,73	1,70	1,63	2 days
3 дана	1,31	1,19	0,92	0,65	3 days
4 дана	1,22	0,81	0,71	0,47	4 days
5 дана	1,85	0,49	0,89	0,42	5 days
6 дана	2,21	0,51	0,40	0,23	6 days
7 - 13 дана	11,53	2,99	2,08	1,12	7 - 13 days
14 - 20 дана	8,86	1,62	1,41	0,72	14 - 20 days
21 - 27 дана	5,96	1,17	1,03	0,56	21 - 27 days
28 д. до испод 2 месеца	20,41	7,68	3,57	1,91	28 days to less than 2 months
2 месеца	13,15	5,55	3,01	1,10	2 months
3 месеца	11,33	5,49	2,65	0,98	3 months
4 месеца	9,77	4,80	2,56	0,79	4 months
5 месеци	7,89	4,14	1,52	0,44	5 months
6 месеци	7,41	3,44	1,49	0,40	6 months
7 месеци	6,59	2,82	1,07	0,44	7 months
8 месеци	6,84	2,33	1,07	0,37	8 months
9 месеци	5,48	1,83	0,82	0,37	9 months
10 месеци	4,60	1,69	0,71	0,23	10 months
11 месеци	6,44	1,88	0,49	0,16	11 months

2-27. ПЕРИНАТАЛНА СМРТНОСТ ¹⁾, ПРЕМА ПОЛУ, 1991-2008.
PERINATAL MORTALITY ¹⁾, BY SEX, 1991-2008

	Перинатална смртност <i>Perinatal mortality</i>			Мртворођени <i>Stillbirths</i>			Семанатална смртност (0-6 дана) <i>Seminatal mortality (0-6 days)</i>		
	свега <i>Total</i>	мушки <i>Males</i>	женски <i>Females</i>	свега <i>Total</i>	мушки <i>Males</i>	женски <i>Females</i>	свега <i>Total</i>	мушки <i>Males</i>	женски <i>Females</i>
РЕПУБЛИКА СРБИЈА									
REPUBLIC OF SERBIA									
1991	2281	1308	973	825	430	395	1456	878	578
1992	2229	1289	940	785	428	357	1444	861	583
1993	2181	1216	965	720	368	352	1461	848	613
1994	1977	1157	820	780	429	351	1197	728	469
1995	2036	1123	913	890	455	435	1146	668	478
1996	1822	1056	766	835	478	357	987	578	409
1997	1709	1019	690	758	427	331	951	592	359
1998	955	534	421	428	226	202	527	308	219
1999	851	479	372	386	212	174	465	267	198
2000	833	491	342	370	213	157	463	278	185
2001	870	523	347	418	236	182	452	287	165
2002	878	501	377	432	236	196	446	265	181
2003	819	466	353	411	235	176	408	231	177
2004	775	446	329	419	233	186	356	213	143
2005	675	399	276	361	204	157	314	195	119
2006	646	383	263	365	212	153	281	171	110
2007	639	374	265	369	199	170	270	175	95
2008	615	347	268	345	192	153	270	155	115
Централна Србија									
Central Serbia									
1991	988	567	421	389	205	184	599	362	237
1992	989	558	431	347	184	163	642	374	268
1993	1036	612	424	384	212	172	652	400	252
1994	932	518	414	386	197	189	546	321	225
1995	951	514	437	415	208	207	536	306	230
1996	888	525	363	381	226	155	507	299	208
1997	795	469	326	345	190	155	450	279	171
1998	718	409	309	299	160	139	419	249	170
1999	669	374	295	297	158	139	372	216	156
2000	637	376	261	275	159	116	362	217	145
2001	669	397	272	312	173	139	357	224	133
2002	652	372	280	305	163	142	347	209	138
2003	619	355	264	292	168	124	327	187	140
2004	587	334	253	300	164	136	287	170	117
2005	508	306	202	257	149	108	251	157	94
2006	478	289	189	250	150	100	228	139	89
2007	493	282	211	262	138	124	231	144	87
2008	447	260	187	245	143	102	202	117	85

¹⁾ Перинатални период почиње у 22 навршене недеље трудноће, а завршава се са 7 навршених дана после рођења. Перинатална смртност обухвата мртворођене (феталну смртност) и семанаталну (рану неонаталну) смртност. / *Perinatal period commences at 22 completed weeks of gestation and ends with 7 completed days after birth. Perinatal mortality refers to stillbirths of fetal death and seminatal (early neonatal) death.*

2-27. ПЕРИНАТАЛНА СМРТНОСТ,¹⁾ ПРЕМА ПОЛУ, 1991-2008. (наставак)
PERINATAL MORTALITY ¹⁾, BY SEX, 1991-2008 (continued)

	Перинатална смртност <i>Perinatal mortality</i>			Мртворођени <i>Stillbirths</i>			Семанатална смртност (0-6 дана) <i>Seminatal mortality (0-6 days)</i>		
	свега <i>Total</i>	мушки <i>Males</i>	женски <i>Females</i>	свега <i>Total</i>	мушки <i>Males</i>	женски <i>Females</i>	свега <i>Total</i>	мушки <i>Males</i>	женски <i>Females</i>
Војводина <i>Vojvodina</i>									
1991	311	189	122	132	80	52	179	109	70
1992	307	172	135	148	77	71	159	95	64
1993	320	161	159	139	64	75	181	97	84
1994	333	210	123	160	96	64	173	114	59
1995	271	146	125	141	75	66	130	71	59
1996	264	157	107	125	74	51	139	83	56
1997	237	133	104	105	57	48	132	76	56
1998	237	125	112	129	66	63	108	59	49
1999	182	105	77	89	54	35	93	51	42
2000	196	115	81	95	54	41	101	61	40
2001	201	126	75	106	63	43	95	63	32
2002	226	129	97	127	73	54	99	56	43
2003	200	111	89	119	67	52	81	44	37
2004	188	112	76	119	69	50	69	43	26
2005	167	93	74	104	55	49	63	38	25
2006	168	94	74	115	62	53	53	32	21
2007	146	92	54	107	61	46	39	31	8
2008	168	87	81	100	49	51	68	38	30
Косово и Метохија <i>Kosovo and Metohia</i>									
1991	970	540	430	304	145	159	666	395	271
1992	933	559	374	290	167	123	643	392	251
1993	825	443	382	197	92	105	628	351	277
1994	712	429	283	234	136	98	478	293	185
1995	814	463	351	334	172	162	480	291	189
1996	670	374	296	329	178	151	341	196	145
1997	677	417	260	308	180	128	369	237	132
1998
1999
2000
2001
2002
2003
2004
2005
2006
2007
2008

¹⁾ Перинатални период почиње у 22 навршене недеље трудноће, а завршава се са 7 навршених дана после рођења. Перинатална смртност обухвата мртворођене (феталну смртност) и семанаталну (рану неонаталну) смртност. / *Perinatal period commences at 22 completed weeks of gestation and ends with 7 completed days after birth. Perinatal mortality refers to stillbirths of fetal death and seminatal (early neonatal) death.*

2-28. ЗАКЉУЧЕНИ БРАКОВИ, ПРЕМА СТАРОСТИ МЛАДОЖЕЊЕ И НЕВЕСТЕ, 1950, 1960, 1970, 1980, 1990, 1998-2008.¹⁾

	1950	1960	1970	1980	1990	1998	1999	2000
РЕПУБЛИКА СРБИЈА								
Укупно	85435	69163	77999	70166	61003	39328	37256	42586
Старост младожење								
Испод 15	20	-	1	1	-	-	-	-
15 – 19	18207	7012	5368	1828	1534	578	492	614
20 – 24	28145	25916	34197	26034	20892	10567	9447	10067
25 – 29	20922	21254	19262	25487	20965	134188	13021	15104
30 – 34	5244	7141	8632	7772	8816	6592	6535	7636
35 – 39	4337	2846	3853	2348	3451	3024	2893	3302
40 – 44	3247	1034	2199	1656	1545	1614	1525	1791
45 – 49	2085	1176	1242	1180	721	1048	1048	1221
50 – 54	1310	985	552	961	703	646	622	807
55 – 59	732	721	756	725	607	456	407	526
60 – 64	508	491	730	446	565	464	390	459
65 и више	559	531	1178	1301	1069	850	740	898
Непознато	119	56	29	427	135	71	136	161
Старост невесте								
Испод 15	35	19	77	2	-	-	-	-
15 – 19	27305	19820	28435	18430	14207	5579	4809	5360
20 – 24	35959	29258	30469	29086	25069	15356	14387	15946
25 – 29	12029	11042	8104	12602	11867	9550	9650	11217
30 – 34	3089	4124	4137	3810	3991	3615	3553	4219
35 – 39	2479	2146	2403	1457	2066	1703	1618	1854
40 – 44	1679	727	1489	1167	1064	1082	1027	1217
45 – 49	1122	769	1120	959	638	864	799	979
50 – 54	697	520	460	741	589	497	519	675
55 – 59	435	307	524	651	480	380	317	349
60 – 64	245	205	370	349	389	262	229	292
65 и више	184	189	384	582	493	372	264	358
Непознато	177	37	27	330	150	68	84	120
Централна Србија								
Свега	57068	44294	48211	41821	35949	28950	27165	31116
Старост младожење								
Испод 15	16	-	1	1	-	-	-	-
15 – 19	14348	5349	4037	1115	844	450	371	465
20 – 24	18590	16794	21243	15232	12050	7724	6780	7287
25 – 29	13361	13241	11270	15606	11941	9972	9565	11063
30 – 34	2983	4384	5171	4696	5427	4938	4910	5706
35 – 39	2547	1746	2440	1366	2266	2227	2118	2446
40 – 44	2022	549	1361	987	986	1204	1116	1328
45 – 49	1321	672	775	739	478	743	739	878
50 – 54	793	579	326	616	460	432	410	553
55 – 59	403	397	437	431	406	316	272	367
60 – 64	312	263	435	212	373	330	273	315
65 и више	290	295	693	671	676	568	521	607
Непознато	82	25	22	149	42	46	90	101
Старост невесте								
Испод 15	22	9	51	2	-	-	-	-
15 – 19	17840	12525	18360	10943	8308	4172	3531	4035
20 – 24	24962	19053	18298	16826	14004	11340	10440	11540
25 – 29	8096	7425	4840	8159	7181	7102	7195	8321
30 – 34	1918	2514	2555	2429	2627	2680	2647	3130
35 – 39	1521	1287	1510	845	1416	1256	1160	1369
40 – 44	1057	422	929	736	719	768	690	855
45 – 49	677	438	717	628	431	597	558	685
50 – 54	400	277	262	441	379	336	346	479
55 – 59	232	152	276	347	325	250	219	225
60 – 64	123	96	189	145	240	163	156	184
65 и више	92	80	207	244	273	251	172	224
Непознато	128	16	17	76	46	35	51	69

¹⁾ Од 1994. године старост супружника прати се од навршених 16 година.

MARRIAGES, BY AGE OF GROOM AND BRIDE, 1950, 1960, 1970, 1980, 1990, 1998-2008¹⁾

2001	2002	2003	2004	2005	2006	2007	2008	
REPUBLIC OF SERBIA								
41406	41947	41914	42030	38846	39756	41083	38285	Total
-	-	-	-	-	-	-	-	Age of groom
533	525	517	525	439	430	442	397	Under 15
9026	8680	8267	8008	6950	6869	6622	6038	15 – 19
14995	14713	15131	14407	13788	13927	14067	12921	20 – 24
7799	8130	8448	8725	8693	8968	9738	9215	25 – 29
3267	3570	3544	3793	3458	3737	3990	3822	30 – 34
1769	1956	1901	2046	1752	1848	1971	1802	35 – 39
1230	1243	1110	1329	1081	1143	1276	1212	40 – 44
859	945	884	952	820	873	883	821	45 – 49
498	504	549	620	571	676	745	644	50 – 54
418	455	413	415	359	352	384	388	55 – 59
919	926	854	912	839	842	855	831	60 – 64
93	300	296	298	96	91	110	194	65 and over
-	-	-	-	-	-	-	-	Unknown
-	-	-	-	-	-	-	-	Age of bride
4881	4741	4458	4273	3665	3535	3496	3041	Under 15
15017	14731	14297	13607	12565	12422	12390	11205	15 – 19
11450	11595	12123	12145	11822	12251	12586	11926	20 – 24
4460	4778	5047	5467	5199	5642	6209	5941	25 – 29
1858	1959	2012	2219	1926	2097	2226	2269	30 – 34
1095	1230	1166	1321	1076	1093	1203	1082	35 – 39
943	982	978	989	779	841	914	851	40 – 44
668	702	707	826	685	703	810	672	45 – 49
341	402	352	439	418	447	498	460	50 – 54
262	273	258	244	220	219	189	245	55 – 59
362	330	312	304	283	279	316	268	60 – 64
69	224	204	196	208	227	246	325	65 and over
-	-	-	-	-	-	-	-	Unknown
Central Serbia								
30318	30775	30787	30694	28413	29255	30490	28006	All
-	-	-	-	-	-	-	-	Age of groom
414	414	403	390	335	332	335	310	Under 15
6524	6327	5957	5724	5080	5032	4917	4441	15 – 19
10921	10751	11108	10489	10025	10159	10391	9337	20 – 24
5893	6112	6319	6585	6464	6776	7380	6828	25 – 29
2420	2645	2664	2852	2621	2808	3033	2886	30 – 34
1278	1464	1424	1471	1298	1366	1446	1344	35 – 39
914	874	808	959	775	818	938	869	40 – 44
604	638	621	680	576	618	605	566	45 – 49
345	354	377	405	369	455	513	452	50 – 54
278	319	283	251	241	234	269	273	55 – 59
643	622	553	644	567	581	578	561	60 – 64
84	255	270	244	62	76	85	139	65 and over
-	-	-	-	-	-	-	-	Unknown
-	-	-	-	-	-	-	-	Age of bride
3655	3610	3354	3219	2785	2714	2709	2359	Under 15
10863	10663	10448	9835	9074	9045	9142	8205	15 – 19
8490	8629	8873	8892	8667	8971	9284	8625	20 – 24
3331	3573	3833	4105	3983	4306	4793	4413	25 – 29
1348	1424	1494	1654	1408	1568	1669	1708	30 – 34
811	884	844	946	761	795	873	774	35 – 39
658	671	687	686	531	580	627	558	40 – 44
467	500	498	543	473	478	543	465	45 – 49
221	263	225	293	278	312	332	322	50 – 54
181	185	157	165	137	131	113	161	55 – 59
237	211	194	210	176	175	211	176	60 – 64
56	162	180	146	140	180	194	240	65 and over
-	-	-	-	-	-	-	-	Unknown

¹⁾ Since 1994, the age of spouses has been monitored after age of 16 had been reached.

2-28. ЗАКЉУЧЕНИ БРАКОВИ, ПРЕМА СТАРОСТИ МЛАДОЖЕЊЕ И НЕВЕСТЕ, 1950, 1960, 1970, 1980, 1990, 1998-2008.¹⁾ (наставак)

	1950	1960	1970	1980	1990	1998	1999	2000
Војводина								
Свега	19681	18047	18508	15679	12312	10378	10091	11470
Старост младожење								
Испод 15	-	-	-	-	-	-	-	-
15 – 19	2093	1081	779	289	276	128	121	149
20 – 24	6649	6643	8726	6233	4361	2843	2667	2780
25 – 29	5535	5721	4052	5241	3972	3446	3456	4041
30 – 34	1477	1948	1935	1705	1583	1654	1625	1930
35 – 39	1361	853	945	545	773	797	775	856
40 – 44	874	333	603	437	407	410	409	463
45 – 49	593	415	351	303	165	305	309	343
50 – 54	416	327	167	227	183	214	212	254
55 – 59	264	282	270	182	156	140	135	159
60 – 64	173	209	258	108	150	134	117	144
65 и више	228	220	417	351	275	282	219	291
Непознато	18	15	5	58	11	25	46	60
Старост невесте								
Испод 15	5	-	13	-	-	-	-	-
15 – 19	5251	5058	6599	4088	2845	1407	1278	1325
20 – 24	7738	6850	6817	6273	4824	4016	3947	4406
25 – 29	3267	2819	1688	2701	2269	2448	2455	2896
30 – 34	953	1390	1105	940	851	935	906	1089
35 – 39	838	753	721	388	504	447	458	485
40 – 44	544	268	471	301	277	314	337	362
45 – 49	402	309	347	253	164	267	241	294
50 – 54	270	227	176	197	174	161	173	196
55 – 59	190	152	238	182	141	130	98	124
60 – 64	118	107	173	115	111	99	73	108
65 и више	83	105	157	186	135	121	92	134
Непознато	22	9	3	55	17	33	33	51
Косово и Метохија								
Свега	8686	6822	11280	12666	12742
Старост младожење								
Испод 15	4	-	-	-	-
15 – 19	1766	582	552	424	414
20 – 24	2906	2479	4228	4569	4481
25 – 29	2026	2292	3940	4640	5052
30 – 34	784	809	1526	1371	1806
35 – 39	429	247	468	437	412
40 – 44	351	152	235	232	152
45 – 49	171	89	116	138	78
50 – 54	101	79	59	118	60
55 – 59	65	42	49	112	45
60 – 64	23	19	37	126	42
65 и више	41	16	68	279	118
Непознато	19	16	2	220	82
Старост невесте								
Испод 15	8	10	13	-	-
15 – 19	4214	2237	3476	3399	3054
20 – 24	3259	3355	5354	5987	6241
25 – 29	666	798	1576	1742	2417
30 – 34	218	220	477	441	513
35 – 39	120	106	172	224	146
40 – 44	78	37	89	130	68
45 – 49	43	22	56	78	43
50 – 54	27	16	22	103	36
55 – 59	13	3	10	122	14
60 – 64	4	2	8	89	38
65 и више	9	4	20	152	85
Непознато	27	12	7	199	87

¹⁾ Од 1994. године старост супружника прати се од навршених 16 година.

MARRIAGES, BY AGE OF GROOM AND BRIDE, 1950, 1960, 1970, 1980, 1990, 1998-2008 ¹⁾ (continued)

2001	2002	2003	2004	2005	2006	2007	2008	
Vojvodina								
11088	11172	11127	11336	10433	10501	10593	10279	All
-	-	-	-	-	-	-	-	Age of groom
119	111	114	135	104	98	107	87	Under 15
2502	2353	2310	2284	1870	1837	1705	1597	15 - 19
4074	3962	4023	3918	3763	3768	3676	3584	20 - 24
1906	2018	2129	2140	2229	2192	2358	2387	25 - 29
847	925	880	941	837	929	957	936	30 - 34
491	492	477	575	454	482	525	458	35 - 39
316	369	302	370	306	325	338	343	40 - 44
255	307	263	272	244	255	278	255	45 - 49
153	150	172	215	202	221	232	192	50 - 54
140	136	130	164	118	118	115	115	55 - 59
276	304	301	268	272	261	277	270	60 - 64
9	45	26	54	34	15	25	55	65 and over
								Unknown
Age of bride								
-	-	-	-	-	-	-	-	Under 15
1226	1131	1104	1054	880	821	787	682	15 - 19
4154	4068	3849	3772	3491	3377	3248	3000	20 - 24
2960	2966	3250	3253	3155	3280	3302	3301	25 - 29
1129	1205	1214	1362	1216	1336	1416	1528	30 - 34
510	535	518	565	518	529	557	561	35 - 39
284	346	322	375	315	298	330	308	40 - 44
285	311	291	303	248	261	287	293	45 - 49
201	202	209	283	212	225	267	207	50 - 54
120	139	127	146	140	135	166	138	55 - 59
81	88	101	79	83	88	76	84	60 - 64
125	119	118	94	107	104	105	92	65 and over
13	62	24	50	68	47	52	85	Unknown
Kosovo and Metohia								
...	All
...	Age of groom
...	Under 15
...	15 - 19
...	20 - 24
...	25 - 29
...	30 - 34
...	35 - 39
...	40 - 44
...	45 - 49
...	50 - 54
...	55 - 59
...	60 - 64
...	65 and over
...	Unknown
Age of bride								
...	Under 15
...	15 - 19
...	20 - 24
...	25 - 29
...	30 - 34
...	35 - 39
...	40 - 44
...	45 - 49
...	50 - 54
...	55 - 59
...	60 - 64
...	65 and over
...	Unknown

¹⁾ Since 1994, the age of spouses has been monitored after age of 16 had been reached.

2-29. ЗАКЉУЧЕНИ ПРВИ БРАКОВИ, ПРЕМА СТАРОСТИ МЛАДОЖЕЊЕ И НЕВЕСТЕ, 1960, 1980, 1990, 1998-2008. ¹⁾
FIRST MARRIAGES, BY AGE OF GROOM AND BRIDE, 1960, 1980, 1990, 1998-2008 ¹⁾

	1960	1980	1990	1998	1999	2000	2001	2002	2003	2004	2005	2006	2007	2008	
РЕПУБЛИКА СРБИЈА / REPUBLIC OF SERBIA															
Укупно	55195	59220	54810	32131	30715	34964	33817	34047	34128	33921	31790	32507	33627	31676	Total
Старост младожење															Age of groom
Испод 15	13	-	-	-	-	-	-	-	-	-	-	-	-	-	Under 15
15 - 19	6907	1786	1515	572	489	601	523	515	509	515	428	427	435	391	15 - 19
20 - 24	24511	25186	20597	10327	9244	9865	8809	8467	8039	7807	6788	6694	6463	5890	20 - 24
25 - 29	17729	23192	20213	12609	12360	14360	14214	13976	14343	13657	13161	13289	13472	12365	25 - 29
30 - 34	4223	5808	7838	5506	5506	6484	6609	6947	7129	7484	7608	7909	8616	8204	30 - 34
35 - 39	1005	1205	2489	1904	1878	2163	2160	2372	2345	2559	2360	2579	2802	2795	35 - 39
40 - 44	291	581	884	655	610	751	778	857	884	939	773	880	954	957	40 - 44
45 - 49	201	286	290	252	283	298	343	332	290	348	318	332	406	470	45 - 49
50 - 54	135	181	241	86	84	132	146	173	147	189	117	154	185	207	50 - 54
55 - 59	62	162	156	51	45	56	52	60	90	81	75	81	104	99	55 - 59
60 - 64	31	148	155	39	29	39	45	51	44	44	31	27	39	51	60 - 64
65 и више	38	365	304	77	77	91	72	71	72	73	58	67	68	80	65 and over
Непознато	49	320	128	53	110	124	66	226	236	225	73	68	83	167	Unknown
Старост невесте															Age of bride
Испод 15	18	2	-	-	-	-	-	-	-	-	-	-	-	-	Under 15
15 - 19	18909	17875	14195	5457	4711	5249	4757	4616	4336	4173	3597	3447	3409	2975	15 - 19
20 - 24	26021	27139	24488	14547	13690	15191	14187	13951	13553	12947	11951	11842	11803	10677	20 - 24
25 - 29	7614	10154	10896	8315	8504	9944	10230	10296	10761	10828	10658	11059	11451	10874	25 - 29
30 - 34	1749	2124	2985	2460	2479	3001	3140	3435	3689	4015	3976	4340	4851	4812	30 - 34
35 - 39	546	485	1055	746	714	824	829	902	914	1067	905	1037	1188	1269	35 - 39
40 - 44	105	265	379	251	274	306	280	324	341	364	274	309	359	374	40 - 44
45 - 49	86	139	163	115	117	145	143	159	150	150	106	120	163	189	45 - 49
50 - 54	47	177	141	54	58	71	89	74	94	117	71	77	106	101	50 - 54
55 - 59	26	196	90	37	28	34	36	53	41	44	37	37	58	74	55 - 59
60 - 64	20	128	95	28	23	22	22	24	28	23	17	22	19	28	60 - 64
65 и више	23	234	191	70	52	80	46	44	49	49	34	43	32	44	65 and over
Непознато	31	302	132	51	65	97	58	169	172	144	164	174	188	259	Unknown
Централна Србија / Central Serbia															
Свега	35091	34619	31786	23978	22673	25820	24990	25180	25219	24903	23501	24161	25172	23368	All
Старост младожење															Age of groom
Испод 15	11	-	-	-	-	-	-	-	-	-	-	-	-	-	Under 15
15 - 19	5262	1084	832	446	368	459	407	406	396	381	326	329	329	306	15 - 19
20 - 24	15772	14699	11858	7554	6639	7148	6357	6159	5783	5577	4964	4897	4789	4336	20 - 24
25 - 29	10756	14048	11466	9390	9103	10551	10375	10233	10544	9951	9585	9697	9961	8941	25 - 29
30 - 34	2465	3432	4783	4198	4200	4899	5048	5255	5339	5671	5716	6022	6555	6114	30 - 34
35 - 39	526	608	1613	1467	1436	1656	1657	1797	1797	1945	1818	2000	2169	2147	35 - 39
40 - 44	102	299	550	529	476	588	607	649	690	690	594	670	720	741	40 - 44
45 - 49	79	142	178	181	212	221	262	245	217	249	244	249	311	347	45 - 49
50 - 54	40	79	146	61	58	85	101	114	97	130	79	115	128	149	50 - 54
55 - 59	23	49	98	32	28	40	36	41	62	43	58	53	75	75	55 - 59
60 - 64	14	33	84	28	22	24	25	38	29	26	22	20	24	40	60 - 64
65 и више	18	61	139	56	59	72	56	48	49	53	46	52	45	52	65 and over
Непознато	23	85	39	36	72	77	59	195	216	187	49	57	66	120	Unknown
Старост невесте															Age of bride
Испод 15	8	2	-	-	-	-	-	-	-	-	-	-	-	-	Under 15
15 - 19	11904	10578	8308	4074	3460	3958	3564	3519	3262	3145	2737	2648	2641	2312	15 - 19
20 - 24	16797	15562	13633	10762	9943	11003	10270	10089	9898	9357	8640	8640	8712	7819	20 - 24
25 - 29	5065	6495	6569	6236	6386	7455	7617	7691	7879	7929	7852	8115	8459	7866	25 - 29
30 - 34	953	1306	1943	1891	1907	2244	2411	2597	2840	3048	3089	3361	3802	3603	30 - 34
35 - 39	228	240	705	597	551	641	647	682	704	802	674	811	890	999	35 - 39
40 - 44	33	126	249	187	194	224	201	247	242	262	207	236	262	273	40 - 44
45 - 49	45	72	94	71	84	97	105	110	97	101	74	88	107	133	45 - 49
50 - 54	14	59	78	32	37	51	56	50	64	73	50	52	75	74	50 - 54
55 - 59	10	50	55	29	23	23	16	25	28	27	25	27	36	54	55 - 59
60 - 64	9	20	40	20	16	13	19	18	19	15	15	14	11	18	60 - 64
65 и више	12	43	76	57	32	54	36	33	32	36	25	32	24	29	65 and over
Непознато	13	66	36	22	40	57	48	119	154	108	113	137	153	188	Unknown

¹⁾ Од 1994. године старост супружника прати се од навршених 16 година. / Since 1994 the age spouses have been monitored after the age of 16 had been reached.

2-29. ЗАКЉУЧЕНИ ПРВИ БРАКОВИ, ПРЕМА СТАРОСТИ МЛАДОЖЕЊЕ И НЕВЕСТЕ, 1960, 1980, 1990, 1998 -2008. ¹⁾ (наставак)
FIRST MARRIAGES, BY AGE OF GROOM AND BRIDE, 1960, 1980, 1990, 1998 -2008 ¹⁾ (continued)

	1960	1980	1990	1998	1999	2000	2001	2002	2003	2004	2005	2006	2007	2008	
Војводина / Vojvodina															
Свега	14085	12573	10447	8153	8042	9144	8827	8867	8909	9018	8289	8346	8455	8308	All
Старост младожење															Age of groom
Испод 15	1	-	-	-	-	-	-	-	-	-	-	-	-	-	Under 15
15 - 19	1068	280	271	126	121	142	116	109	113	134	102	98	106	85	15 - 19
20 - 24	6314	5959	4273	2773	2605	2717	2452	2308	2256	2230	1824	1797	1674	1554	20 - 24
25 - 29	4860	4617	3715	3219	3257	3809	3839	3743	3799	3706	3576	3592	3511	3424	25 - 29
30 - 34	1144	1121	1280	1308	1306	1585	1561	1692	1790	1813	1892	1887	2061	2090	30 - 34
35 - 39	344	226	483	437	442	507	503	575	548	614	542	579	633	648	35 - 39
40 - 44	113	125	200	126	134	163	171	208	194	249	179	210	234	216	40 - 44
45 - 49	95	63	51	71	71	77	81	87	73	99	74	83	95	123	45 - 49
50 - 54	76	35	48	25	26	47	45	59	50	59	38	39	57	58	50 - 54
55 - 59	28	35	27	19	17	16	16	19	28	38	17	28	29	24	55 - 59
60 - 64	15	14	36	11	7	15	20	13	15	18	9	7	15	11	60 - 64
65 и више	17	80	55	21	18	19	16	23	23	20	12	15	23	28	65 and over
Непознато	10	18	8	17	38	47	7	31	20	38	24	11	17	47	Unknown
Старост невесте															Age of bride
Испод 15	-	-	-	-	-	-	-	-	-	-	-	-	-	-	Under 15
15 - 19	4881	3953	2833	1383	1251	1291	1193	1097	1074	1028	860	799	768	663	15 - 19
20 - 24	6136	5732	4644	3785	3747	4188	3917	3862	3655	3590	3311	3202	3091	2858	20 - 24
25 - 29	1956	2027	1952	2079	2118	2489	2613	2605	2882	2899	2806	2944	2992	3008	25 - 29
30 - 34	682	466	550	569	572	757	729	838	849	967	887	979	1049	1209	30 - 34
35 - 39	265	107	222	149	163	183	182	220	210	265	231	226	298	270	35 - 39
40 - 44	59	66	81	64	80	82	79	77	99	102	67	73	97	101	40 - 44
45 - 49	34	36	39	44	33	48	38	49	53	49	32	32	56	56	45 - 49
50 - 54	30	31	36	22	21	20	33	24	30	44	21	25	31	27	50 - 54
55 - 59	15	36	22	8	5	11	20	28	13	17	12	10	22	20	55 - 59
60 - 64	10	26	21	8	7	9	3	6	9	8	2	8	8	10	60 - 64
65 и више	10	51	33	13	20	26	10	11	17	13	9	11	8	15	65 and over
Непознато	7	42	14	29	25	40	10	50	18	36	51	37	35	71	Unknown
Косово и Метохија / Kosovo and Metohia															
Свега	6019	12028	12577	All
Старост младожење															Age of groom
Испод 15	1	-	-	Under 15
15 - 19	577	422	412	15 - 19
20 - 24	2425	4528	4466	20 - 24
25 - 29	2113	4527	5032	25 - 29
30 - 34	614	1255	1775	30 - 34
35 - 39	135	371	393	35 - 39
40 - 44	76	157	134	40 - 44
45 - 49	27	81	61	45 - 49
50 - 54	19	67	47	50 - 54
55 - 59	11	78	31	55 - 59
60 - 64	2	101	35	60 - 64
65 и више	3	224	110	65 and over
Непознато	16	217	81	Unknown
Старост невесте															Age of bride
Испод 15	10	-	-	Under 15
15 - 19	2124	3344	3054	15 - 19
20 - 24	3088	5845	6211	20 - 24
25 - 29	593	1632	2375	25 - 29
30 - 34	114	352	492	30 - 34
35 - 39	53	138	128	35 - 39
40 - 44	13	73	49	40 - 44
45 - 49	7	31	30	45 - 49
50 - 54	3	87	27	50 - 54
55 - 59	1	110	13	55 - 59
60 - 64	1	82	34	60 - 64
65 и више	1	140	82	65 and over
Непознато	11	194	82	Unknown

¹⁾ Од 1994. године старост супружника прати се од навршених 16 година. / Since 1994 the age spouses have been monitored after the age of 16 had been reached.

2-30. ПРОСЕЧНА СТАРОСТ МЛАДОЖЕЊЕ И НЕВЕСТЕ ПРИ ЗАКЉУЧЕЊУ БРАКА, 1950-2008.
MEAN AGE OF GROOM AND BRIDE AT THE MOMENT OF MARRIAGE, 1950-2008

Година посматрања Referent year	Република Србија / Republic of Serbia				Година посматрања Referent year	Република Србија / Republic of Serbia			
	свега / All	централна Србија Central Serbia	Војводина Vojvodina	Косово и Метохија Kosovo and Metohia		свега / All	централна Србија Central Serbia	Војводина Vojvodina	Косово и Метохија Kosovo and Metohia
	СТАРОСТ МЛАДОЖЕЊЕ / AGE OF GROOM					СТАРОСТ НЕВЕСТЕ / AGE OF BRIDE			
1950	26,70	26,01	28,79	26,53	1950	23,76	23,56	25,36	21,42
1951	26,34	25,52	28,82	26,21	1951	23,53	23,26	25,36	21,11
1952	25,94	25,17	28,22	25,73	1952	23,27	23,00	25,02	20,85
1953	26,02	25,29	28,28	25,78	1953	23,34	23,11	25,08	20,97
1954	25,90	25,19	27,85	25,78	1954	23,23	23,04	24,75	20,97
1955	26,56	25,92	28,24	26,38	1955	23,71	23,49	25,11	21,60
1956	26,45	25,92	27,98	25,96	1956	23,64	23,48	24,81	21,55
1957	26,70	26,12	28,40	26,29	1957	23,77	23,50	25,19	21,88
1958	26,73	26,26	28,43	25,71	1958	23,77	23,57	25,04	22,03
1959	27,13	26,63	28,51	26,78	1959	23,96	23,79	25,08	22,17
1960	27,33	26,84	28,63	27,04	1960	24,04	23,84	25,17	22,30
1961	27,52	27,04	28,93	26,97	1961	24,21	24,00	25,43	22,46
1962	27,84	27,48	29,15	26,86	1962	24,38	24,24	25,63	22,37
1963	28,06	27,73	29,33	27,15	1963	24,44	24,30	25,66	22,52
1964	29,66	30,25	29,25	27,42	1964	24,46	24,38	25,52	22,75
1965	28,11	27,86	29,15	27,27	1965	24,23	24,13	25,24	22,61
1966	28,12	27,85	29,15	27,37	1966	23,99	23,85	25,00	22,59
1967	27,95	27,65	28,92	27,52	1967	23,77	23,59	24,75	22,65
1968	27,74	27,44	28,80	27,29	1968	23,63	23,41	24,78	22,50
1969	27,60	27,28	28,71	27,13	1969	23,49	23,22	24,67	22,64
1970	27,81	27,58	28,68	27,36	1970	23,75	23,56	24,82	22,78
1971	27,46	27,20	28,37	27,09	1971	23,51	23,30	24,59	22,64
1972	27,50	27,25	28,41	27,07	1972	23,56	23,37	24,66	22,53
1973	27,70	27,48	28,58	27,22	1973	23,78	23,59	24,91	22,83
1974	27,50	27,35	28,24	26,94	1974	23,78	23,69	24,77	22,45
1975	27,81	27,65	28,52	27,36	1975	24,16	24,10	25,13	22,79
1976	28,08	27,92	28,82	27,59	1976	24,46	24,36	25,43	23,25
1977	28,17	28,08	28,76	27,61	1977	24,52	24,50	25,34	23,27
1978	28,34	28,28	28,64	28,14	1978	24,62	24,59	25,25	23,83
1979	28,45	28,37	28,89	28,14	1979	24,75	24,70	25,46	23,91
1980	28,59	28,51	28,88	28,49	1980	24,81	24,79	25,44	24,25
1981	28,55	28,57	28,91	28,02	1981	24,84	24,87	25,49	23,89
1982	28,62	28,79	28,85	27,74	1982	24,88	25,06	25,38	23,65
1983	28,84	29,08	28,98	27,89	1983	25,04	25,26	25,39	23,83
1984	28,70	28,91	29,02	27,66	1984	24,89	25,07	25,45	23,63
1985	28,89	29,14	29,20	27,76	1985	25,01	25,19	25,60	23,77
1986	29,09	29,34	29,38	27,91	1986	25,24	25,44	25,80	23,92
1987	28,93	29,23	29,35	27,63	1987	25,15	25,38	25,85	23,76
1988	28,89	29,26	29,37	27,48	1988	25,13	25,42	25,95	23,61
1989	28,97	29,33	29,44	27,57	1989	25,18	25,53	25,86	23,62
1990	29,06	29,43	29,61	27,46	1990	25,27	25,61	26,04	23,57
1991	29,27	29,71	29,88	27,54	1991	25,47	25,82	26,33	23,76
1992	29,07	29,44	29,62	27,62	1992	25,34	25,64	25,97	24,03
1993	29,10	29,43	29,70	27,76	1993	25,37	25,64	26,16	24,05
1994	29,37	29,65	30,00	28,01	1994	25,61	25,85	26,40	24,22
1995	29,68	29,94	30,47	28,33	1995	25,90	26,13	26,90	24,46
1996	29,99	30,37	30,83	28,30	1996	26,20	26,53	27,12	24,58
1997	30,18	30,64	31,15	28,13	1997	26,41	26,73	27,44	24,69
1998	30,91	30,75	31,35	...	1998	27,14	26,95	27,67	...
1999	30,98	30,89	31,21	...	1999	27,18	27,05	27,55	...
2000	31,25	31,14	31,55	...	2000	27,46	27,28	27,92	...
2001	31,48	31,41	31,67	...	2001	27,59	27,48	27,91	...
2002	31,79	31,65	32,17	...	2002	27,83	27,68	28,25	...
2003	31,68	31,56	31,99	...	2003	27,93	27,77	28,35	...
2004	32,11	32,02	32,34	...	2004	28,33	28,20	28,68	...
2005	32,01	31,88	32,39	...	2005	28,20	28,04	28,63	...
2006	32,21	32,09	32,55	...	2006	28,42	28,27	28,82	...
2007	32,47	32,32	32,91	...	2007	28,71	28,53	29,22	...
2008	32,57	32,46	32,86	...	2008	28,83	28,67	29,28	...

2-31. ПРОСЕЧНА СТАРОСТ МЛАДОЖЕЊЕ И НЕВЕСТЕ ПРИ ЗАКЉУЧЕЊУ ПРВОГ БРАКА, 1956-1965, 1970, 1980-2008¹⁾
MEAN AGE OF GROOM AND BRIDE AT THE MOMENT OF FIRST MARRIAGE, 1956-1965, 1970, 1980-2008¹⁾

Година посматрања Referent year	Република Србија / Republic of Serbia				Година посматрања Referent year	Република Србија / Republic of Serbia			
	свега / All	централна Србија Central Serbia	Војводина Vojvodina	Косово и Метохија Kosovo and Metohia		свега / All	централна Србија Central Serbia	Војводина Vojvodina	Косово и Метохија Kosovo and Metohia
СТАРОСТ МЛАДОЖЕЊЕ / AGE OF GROOM					СТАРОСТ НЕВЕСТЕ / AGE OF BRIDE				
1956 ²⁾	24,4	23,9	25,3	24,7	1956	22,0	21,9	22,4	21,1
1957	24,5	24,1	25,6	25,0	1957	22,0	21,9	22,6	21,4
1958	24,6	24,2	25,7	25,1	1958	22,0	21,9	22,5	21,5
1959	25,0	24,6	25,8	25,6	1959	22,2	22,1	22,5	21,7
1960	25,1	24,6	25,8	25,7	1960	22,2	22,1	22,7	21,8
1961	25,2	24,8	25,9	25,8	1961	22,3	22,2	22,8	21,9
1962	25,4	25,1	26,1	25,7	1962	22,4	22,3	22,8	21,9
1963	25,4	25,1	26,1	26,1	1963	22,3	22,2	22,7	21,9
1964	25,6	25,3	26,0	26,2	1964	22,3	22,2	22,5	22,1
1965	25,4	25,1	25,9	26,1	1965	21,9	21,8	22,2	22,0
1970	25,4	25,0	25,5	26,7	1970	21,6	21,4	21,8	22,4
1980	26,50	26,15	26,23	27,81	1980	22,95	22,70	22,85	23,79
1981	26,44	26,27	26,07	27,38	1981	22,94	22,83	22,78	23,46
1982	26,47	26,38	26,05	27,17	1982	22,93	22,92	22,62	23,30
1983	26,66	26,66	26,08	27,29	1983	23,08	23,11	22,64	23,44
1984	26,55	26,52	26,08	27,11	1984	22,96	22,97	22,65	23,26
1985	26,71	26,66	26,21	27,34	1985	23,04	22,95	22,82	23,50
1986	26,81	26,74	26,28	27,54	1986	23,15	23,05	22,90	23,65
1987	26,76	26,72	26,23	27,31	1987	23,16	23,12	22,86	23,53
1988	26,71	26,69	26,23	27,11	1988	23,11	23,07	22,91	23,33
1989	26,78	26,75	26,37	27,16	1989	23,19	23,21	22,99	23,32
1990	27,38	27,48	27,18	27,29	1990	23,61	23,69	23,57	23,42
1991	27,58	27,78	27,25	27,36	1991	23,78	23,91	23,66	23,57
1992	27,50	27,61	27,31	27,40	1992	23,78	23,82	23,63	23,81
1993	27,66	27,75	27,44	27,60	1993	23,93	23,99	23,83	23,89
1994	27,27	27,20	27,07	27,60	1994	23,78	23,73	23,80	23,89
1995	27,50	27,40	27,19	27,94	1995	24,00	23,95	23,94	24,16
1996	27,62	27,61	27,35	27,84	1996	24,18	24,20	24,05	24,23
1997	27,72	27,85	27,56	27,56	1997	24,32	24,38	24,26	24,26
1998	27,90	27,97	27,70	...	1998	24,57	24,60	24,46	...
1999	28,13	28,23	27,83	...	1999	24,79	24,83	24,66	...
2000	28,29	28,35	28,10	...	2000	24,94	24,94	24,93	...
2001	28,51	28,59	28,29	...	2001	25,09	25,12	25,00	...
2002	28,74	28,77	28,64	...	2002	25,28	25,28	25,27	...
2003	28,81	28,87	28,63	...	2003	25,50	25,50	25,50	...
2004	29,07	29,12	28,92	...	2004	25,74	25,74	25,75	...
2005	29,08	29,16	28,87	...	2005	25,75	25,79	25,64	...
2006	29,28	29,36	29,05	...	2006	26,00	26,04	25,89	...
2007	29,57	29,60	29,48	...	2007	26,28	26,28	26,29	...
2008	29,81	29,86	29,67	...	2008	26,59	26,57	26,63	...

¹⁾ За период 1966-1969. и 1971-1979. не располаже се подацима./ Data are not available for the periods 1966-1969 and 1971-1979.

²⁾ За период 1956-1970. подаци су преузети из публикације: Демографска статистика 1970, Савезни завод за статистику, стр.105./ For the period 1956-1970, data are taken from the publication: Demographic Yearbook, 1970, Federal Statistical Office, page 105.

2-32. ЗАКЉУЧЕНИ БРАКОВИ, ПРЕМА РАНИЈЕМ БРАЧНОМ СТАЊУ МЛАДОЖЕЊЕ И НЕВЕСТЕ, 1950, 1960, 1970, 1980, 1990, 1998-2008.

Раније брачно стање		1950	1960	1970	1980	1990	1998	1999	2000
младожења	невеста								
РЕПУБЛИКА СРБИЈА									
Укупно		85435	69163	77999	70166	61003	39328	37256	42586
	Неудата	72197	61160	70121	63365	54810	34439	32818	37326
	Удовица	5714	1852	1663	1295	981	767	669	734
	Разведена	7524	6151	6215	5506	5212	4122	3769	4526
Неожењен		70434	57814	67319	61360	53855	33762	32176	36732
	Неудата	65962	55195	64916	59220	51927	32131	30715	34964
	Удовица	1453	349	274	244	149	143	143	152
	Разведена	3019	2270	2129	1896	1779	1488	1318	1616
Удовац		7201	2981	2818	2193	1491	1012	863	968
	Неудата	2431	1107	912	727	356	219	202	215
	Удовица	2979	931	956	731	531	345	285	313
	Разведена	1791	943	950	735	604	448	376	440
Разведен		7800	8368	7862	6613	5657	4554	4217	4886
	Неудата	3804	4858	4293	3418	2527	2089	1901	2147
	Удовица	1282	572	433	320	301	279	241	269
	Разведена	2714	2938	3136	2875	2829	2186	2075	2470
Централна Србија									
Свега		...	44294	48211	41821	35949	28950	27165	31116
	Неудата	...	39055	43098	37432	31786	25679	24221	27551
	Удовица	...	995	929	721	596	463	404	442
	Разведена	...	4244	4184	3668	3567	2808	2540	3123
Неожењен		...	36676	41004	35855	31082	25029	23583	26998
	Неудата	...	35091	39572	34619	29842	23978	22673	25820
	Удовица	...	146	121	105	72	84	85	89
	Разведена	...	1439	1311	1131	1168	967	825	1089
Удовац		...	1816	1743	1347	944	683	584	663
	Неудата	...	622	531	410	184	163	151	165
	Удовица	...	507	557	413	340	214	168	188
	Разведена	...	687	655	524	420	306	265	310
Разведен		...	5802	5464	4619	3923	3238	2998	3455
	Неудата	...	3342	2995	2403	1760	1538	1397	1566
	Удовица	...	342	251	203	184	165	151	165
	Разведена	...	2118	2218	2013	1979	1535	1450	1724

MARRIAGES, BY PREVIOUS MARITAL STATUS OF GROOM AND BRIDE, 1950, 1960, 1970, 1980, 1990, 1998-2008

2001	2002	2003	2004	2005	2006	2007	2008	Previous marital status	
								Of bride	Of groom

REPUBLIC OF SERBIA

41406	41947	41914	42030	38846	39756	41083	38285		Total
36342	36570	36636	36507	34078	34840	36013	33766	Single	
708	743	626	697	619	604	588	518	Widow	
4356	4634	4652	4826	4149	4312	4482	4001	Divorced	
35525	35941	35999	35835	33417	34149	35386	33273		Single
33817	34047	34128	33921	31790	32507	33627	31676	Single	
143	145	144	167	138	135	131	128	Widow	
1565	1749	1727	1747	1489	1507	1628	1469	Divorced	
1003	916	859	947	780	755	786	674		Widower
243	184	189	211	157	146	183	148	Single	
323	326	266	299	264	237	228	194	Widow	
437	406	404	437	359	372	375	332	Divorced	
4878	5090	5056	5248	4649	4852	4911	4338		Divorced
2282	2339	2319	2375	2131	2187	2203	1942	Single	
242	272	216	231	217	232	229	196	Widow	
2354	2479	2521	2642	2301	2433	2479	2200	Divorced	

Central Serbia

30318	30775	30787	30694	28413	29255	30490	28006		All
26844	27060	27087	26837	25172	25858	26972	24937	Single	
432	474	363	452	369	356	375	309	Widow	
3042	3241	3337	3405	2872	3041	3143	2760	Divorced	
26148	26445	26525	26255	24593	25301	26356	24413		Single
24990	25180	25219	24903	23501	24161	25172	23368	Single	
89	95	91	108	75	82	82	74	Widow	
1069	1170	1215	1244	1017	1058	1102	971	Divorced	
686	617	583	642	510	494	533	453		Widower
183	141	145	161	116	111	142	109	Single	
204	207	140	190	158	127	147	119	Widow	
299	269	298	291	236	256	244	225	Divorced	
3484	3713	3679	3797	3310	3460	3601	3140		Divorced
1671	1739	1723	1773	1555	1586	1658	1460	Single	
139	172	132	154	136	147	146	116	Widow	
1674	1802	1824	1870	1619	1727	1797	1564	Divorced	

2-32. ЗАКЉУЧЕНИ БРАКОВИ, ПРЕМА РАНИЈЕМ БРАЧНОМ СТАЊУ МЛАДОЖЕЊЕ И НЕВЕСТЕ, 1950, 1960, 1970, 1980, 1990, 1998-2008. (наставак)

Раније брачно стање		1950	1960	1970	1980	1990	1998	1999	2000
младожења	невеста								
Војводина									
Свега		...	18047	18508	15679	12312	10378	10091	11470
	Неудата	...	15603	15980	13556	10447	8760	8597	9775
	Удовица	...	754	643	417	313	304	265	292
	Разведена	...	1690	1885	1706	1552	1314	1229	1403
Неожењен		...	14987	15522	13368	10350	8733	8593	9734
	Неудата	...	14085	14652	12573	9723	8153	8042	9144
	Удовица	...	167	120	75	53	59	58	63
	Разведена	...	735	750	720	574	521	493	527
Удовац		...	808	784	536	391	329	279	305
	Неудата	...	242	187	119	78	56	51	50
	Удовица	...	370	351	239	150	131	117	125
	Разведена	...	196	246	178	163	142	111	130
Разведен		...	2252	2202	1775	1571	1316	1219	1431
	Неудата	...	1276	1141	864	646	551	504	581
	Удовица	...	217	172	103	110	114	90	104
	Разведена	...	759	889	808	815	651	625	746
Косово и Метохија									
Свега		...	6822	11280	12666	12742
	Неудата	...	6502	11043	12377	12577
	Удовица	...	103	91	157	72
	Разведена	...	217	146	132	93
Неожењен		...	6151	10793	12137	12423
	Неудата	...	6019	10692	12028	12362
	Удовица	...	36	33	64	24
	Разведена	...	96	68	45	37
Удовац		...	357	291	310	156
	Неудата	...	243	194	198	94
	Удовица	...	54	48	79	41
	Разведена	...	60	49	33	21
Разведен		...	314	196	219	163
	Неудата	...	240	157	151	121
	Удовица	...	13	10	14	7
	Разведена	...	61	29	54	35

MARRIAGES, BY PREVIOUS MARITAL STATUS OF GROOM AND BRIDE, 1950, 1960, 1970, 1980, 1990, 1998-2008 (continued)

2001	2002	2003	2004	2005	2006	2007	2008	Previous marital status	
								Of bride	Of groom
Vojvodina									
11088	11172	11127	11336	10433	10501	10593	10279		All
9498	9510	9549	9670	8906	8982	9041	8829	Single	
276	269	263	245	250	248	213	209	Widow	
1314	1393	1315	1421	1277	1271	1339	1241	Divorced	
9377	9496	9474	9580	8824	8848	9030	8860		Single
8827	8867	8909	9018	8289	8346	8455	8308	Single	
54	50	53	59	63	53	49	54	Widow	
496	579	512	503	472	449	526	498	Divorced	
317	299	276	305	270	261	253	221		Widower
60	43	44	50	41	35	41	39	Single	
119	119	126	109	106	110	81	75	Widow	
138	137	106	146	123	116	131	107	Divorced	
1394	1377	1377	1451	1339	1392	1310	1198		Divorced
611	600	596	602	576	601	545	482	Single	
103	100	84	77	81	85	83	80	Widow	
680	677	697	772	682	706	682	636	Divorced	
Kosovo and Metohia									
...		All
...	Single	
...	Widow	
...	Divorced	
...		Single
...	Single	
...	Widow	
...	Divorced	
...		Widower
...	Single	
...	Widow	
...	Divorced	
...		Divorced
...	Single	
...	Widow	
...	Divorced	

2-33. ЗАКЉУЧЕНИ БРАКОВИ, ПРЕМА БРАКУ ПО РЕДУ МЛАДОЖЕЊЕ И НЕВЕСТЕ, 1951, 1960, 1970, 1980, 1990, 1998-2008.

Брак по реду		1951 ¹⁾	1960	1970	1980	1990	1998	1999	2000
младожења	невеста								
РЕПУБЛИКА СРБИЈА									
Укупно		74149	69163	77999	70166	61003	39328	37256	42586
	Први	64057	61127	70121	63365	54810	34439	32818	37326
	Други	9664	7571	7335	6299	5723	4517	4096	4870
	Трећи и више	428	465	543	502	470	372	342	390
Први		61574	57810	67319	61360	53855	33762	32176	36732
	Први	58299	55174	64916	59220	51927	32131	30715	34964
	Други	3194	2551	2333	2047	1846	1541	1408	1694
	Трећи и више	81	85	70	93	82	90	53	74
Други		11709	10336	9688	7884	6451	5046	4614	5303
	Први	5512	5590	4870	3874	2707	2190	1994	2228
	Други	5956	4493	4494	3767	3514	2674	2436	2862
	Трећи и више	241	253	324	243	230	182	184	213
Трећи и више		866	1017	992	922	697	520	466	551
	Први	246	363	335	271	176	118	109	134
	Други	514	527	508	485	363	302	252	314
	Трећи и више	106	127	149	166	158	100	105	103
Централна Србија									
Свега		49987	44294	48211	41821	35949	28950	27165	31116
	Први	43300	39043	43098	37432	31786	25679	24221	27551
	Други	6365	4918	4772	4098	3870	3036	2766	3331
	Трећи и више	322	333	341	291	293	235	178	234
Први		41665	36677	41004	35855	31082	25029	23583	26998
	Први	39642	35084	39572	34619	29842	23978	22673	25820
	Други	1962	1532	1389	1194	1197	1005	886	1142
	Трећи и више	61	61	43	42	43	46	24	36
Други		7699	6882	6531	5365	4375	3579	3269	3722
	Први	3488	3695	3296	2635	1810	1618	1473	1627
	Други	4029	3006	3038	2586	2430	1841	1708	1969
	Трећи и више	182	181	197	144	135	120	88	126
Трећи и више		623	735	676	601	492	342	313	396
	Први	170	264	230	178	134	83	75	104
	Други	374	380	345	318	243	190	172	220
	Трећи и више	79	91	101	105	115	69	66	72

¹⁾ Подаци о закљученим браковима према браку по реду, прикупљају се почев од 1951. године.

MARRIAGES BY ORDER OF MARRIAGE OF GROOM AND BRIDE, 1951, 1960, 1970, 1980, 1990, 1998-2008

2001	2002	2003	2004	2005	2006	2007	2008	Order of marriage	
								Of bride	Of groom
REPUBLIC OF SERBIA									
41406	41947	41914	42030	38846	39756	41083	38285	Total	
36342	36570	36636	36507	34078	34840	36013	33766	First	
4664	4995	4905	5093	4335	4489	4611	4108	Second	
400	382	373	430	433	427	459	411	Third and over	
35525	35941	35999	35835	33417	34149	35386	33273	First	
33817	34047	34128	33921	31790	32507	33627	31676	First	
1616	1810	1785	1818	1515	1547	1642	1502	Second	
92	84	86	96	112	95	117	95	Third and over	
5337	5456	5332	5597	4810	5048	5034	4489	Second	
2365	2389	2351	2424	2103	2188	2229	1968	First	
2761	2871	2796	2955	2496	2650	2618	2325	Second	
211	196	185	218	211	210	187	196	Third and over	
544	550	583	598	619	559	663	523	Third and over	
160	134	157	162	185	145	157	122	First	
287	314	324	320	324	292	351	281	Second	
97	102	102	116	110	122	155	120	Third and over	
Central Serbia									
30318	30775	30787	30694	28413	29255	30490	28006	All	
26844	27060	27087	26837	25172	25858	26972	24937	First	
3217	3477	3466	3580	2988	3131	3225	2800	Second	
257	238	234	277	253	266	293	269	Third and over	
26148	26445	26525	26255	24593	25301	26356	24413	First	
24990	25180	25219	24903	23501	24161	25172	23368	First	
1096	1213	1248	1287	1024	1084	1115	981	Second	
62	52	58	65	68	56	69	64	Third and over	
3775	3945	3864	3994	3410	3566	3681	3221	Second	
1730	1780	1767	1797	1536	1590	1681	1481	First	
1917	2052	1986	2055	1751	1853	1876	1615	Second	
128	113	111	142	123	123	124	125	Third and over	
395	385	398	445	410	388	453	372	Third and over	
124	100	101	137	135	107	119	88	First	
204	212	232	238	213	194	234	204	Second	
67	73	65	70	62	87	100	80	Third and over	

¹⁾ Data on marriages by order have been collected from 1951.

2-33. ЗАКЉУЧЕНИ БРАКОВИ, ПРЕМА БРАКУ ПО РЕДУ МЛАДОЖЕЊЕ И НЕВЕСТЕ, 1951, 1960, 1970, 1980, 1990, 1998-2008. (наставак)

Брак по реду		1951 ¹⁾	1960	1970	1980	1990	1998	1999	2000
младожења	невеста								
Војводина									
Свега		28950	18047	18508	15679	12742	10378	10091	11470
	Први	25679	15591	15980	13556	12577	8760	8597	9775
	Други	3036	2329	2336	1918	160	1481	1330	1539
	Трећи и више	235	127	192	205	5	137	164	156
Први		25029	14983	15522	13368	12423	8733	8593	9734
	Први	23978	14078	14652	12573	12362	8153	8042	9144
	Други	1005	883	845	745	59	536	522	552
	Трећи и више	46	22	25	50	2	44	29	38
Други		3579	2818	2687	2017	303	1467	1345	1581
	Први	1618	1429	1233	914	207	572	521	601
	Други	1841	1318	1334	1009	93	833	728	893
	Трећи и више	120	71	120	94	3	62	96	87
Трећи и више		342	246	299	294	16	178	153	155
	Први	83	84	95	69	8	35	34	30
	Други	190	128	157	164	8	112	80	94
	Трећи и више	69	34	47	61	-	31	39	31
Косово и Метохија									
Свега		7300	6822	11280	12666	12312
	Први	6634	6493	11043	12377	10447
	Други	645	324	227	283	1693
	Трећи и више	21	5	10	6	172
Први		6233	6150	10793	12137	10350
	Први	5966	6012	10692	12028	9723
	Други	264	136	99	108	590
	Трећи и више	3	2	2	1	37
Други		998	636	470	502	1773
	Први	630	466	341	325	690
	Други	356	169	122	172	991
	Трећи и више	12	1	7	5	92
Трећи и више		69	36	17	27	189
	Први	38	15	10	24	34
	Други	25	19	6	3	112
	Трећи и више	6	2	1	-	43

¹⁾ Подаци о закљученим браковима према браку по реду, прикупљају се почев од 1951. године.

MARRIAGES BY ORDER OF MARRIAGE OF GROOM AND BRIDE, 1951, 1960, 1970, 1980, 1990, 1998-2008 (continued)

2001	2002	2003	2004	2005	2006	2007	2008	Order of marriage	
								Of bride	Of groom
Vojvodina									
11088	11172	11127	11336	10433	10501	10593	10279		All
9498	9510	9549	9670	8906	8982	9041	8829	First	
1447	1518	1439	1513	1347	1358	1386	1308	Second	
143	144	139	153	180	161	166	142	Third and over	
9377	9496	9474	9580	8824	8848	9030	8860		First
8827	8867	8909	9018	8289	8346	8455	8308	First	
520	597	537	531	491	463	527	521	Second	
30	32	28	31	44	39	48	31	Third and over	
1562	1511	1468	1603	1400	1482	1353	1268		Second
635	609	584	627	567	598	548	487	First	
844	819	810	900	745	797	742	710	Second	
83	83	74	76	88	87	63	71	Third and over	
149	165	185	153	209	171	210	151		Third and over
36	34	56	25	50	38	38	34	First	
83	102	92	82	111	98	117	77	Second	
30	29	37	46	48	35	55	40	Third and over	
Kosovo and Metohia									
...		All
...	First	
...	Second	
...	Third and over	
...		First
...	First	
...	Second	
...	Third and over	
...		Second
...	First	
...	Second	
...	Third and over	
...		Third and over
...	First	
...	Second	
...	Third and over	

¹⁾ Data on marriages by order have been collected from 1951.

2-34. РАЗВЕДЕНИ БРАКОВИ, ПРЕМА СТАРОСТИ МУЖА И ЖЕНЕ, 1952, 1960, 1970, 1980, 1990, 1998-2008.
DIVORCES, BY AGE OF HUSBAND AND WIFE, 1952, 1960, 1970, 1980, 1990, 1998-2008

	1952 ¹⁾	1960	1970	1980	1990	1998	1999	2000	2001	2002	2003	2004	2005	2006	2007	2008	
РЕПУБЛИКА СРБИЈА / REPUBLIC OF SERBIA																	
Укупно	6017	11002	9387	11173	10398	6909	6353	7689	7835	9982	7938	8845	7661	8204	8622	8502	Total
Старост мужа																	Age of husband
Испод 20	163	103	74	31	13	8	6	8	9	10	7	14	13	14	13	16	Under 20
20 - 24	1131	1291	1289	1030	646	293	250	288	232	271	255	271	219	253	226	225	20 - 24
25 - 29	1617	3037	1771	2781	1755	976	907	990	1022	1224	964	1065	859	913	905	854	25 - 29
30 - 34	932	2526	1798	2220	2025	1150	1104	1381	1379	1861	1482	1582	1284	1410	1526	1523	30 - 34
35 - 39	606	1514	1562	1249	2050	1296	1182	1407	1431	1712	1392	1539	1326	1423	1547	1517	35 - 39
40 - 44	607	601	1054	1174	1458	1165	1039	1247	1290	1689	1301	1415	1286	1340	1311	1319	40 - 44
45 - 49	386	743	690	951	779	938	824	1052	1095	1371	1084	1217	1024	1091	1169	1094	45 - 49
50 - 54	238	485	274	747	660	446	456	619	677	946	740	879	777	838	856	852	50 - 54
55 - 59	167	338	320	385	449	251	208	269	272	363	286	374	394	426	505	516	55 - 59
60 - 64	71	194	236	167	276	178	152	174	163	217	155	197	159	179	204	218	60 - 64
65 и више	87	169	319	361	269	191	206	237	209	280	234	249	270	234	278	276	65 and over
Непознато	12	1	-	77	18	17	19	17	56	38	38	43	50	83	82	92	Unknown
Старост жене																	Age of wife
Испод 20	289	377	575	397	211	60	54	77	65	73	63	60	50	70	61	53	Under 20
20 - 24	1766	2309	2166	2279	1577	772	713	761	717	804	688	742	623	684	664	667	20 - 24
25 - 29	1632	2966	1616	2685	1962	1247	1195	1401	1404	1761	1414	1492	1204	1343	1371	1345	25 - 29
30 - 34	856	2242	1495	1773	1892	1257	1120	1448	1494	1996	1560	1745	1496	1566	1658	1655	30 - 34
35 - 39	472	1363	1223	1060	1891	1186	1021	1323	1347	1605	1275	1439	1327	1376	1441	1448	35 - 39
40 - 44	409	505	969	916	1178	942	907	1033	1110	1463	1127	1275	1057	1150	1251	1134	40 - 44
45 - 49	260	488	581	817	604	722	672	832	792	1083	830	945	769	864	821	863	45 - 49
50 - 54	138	344	232	586	487	324	312	409	471	671	546	628	585	546	624	582	50 - 54
55 - 59	125	176	255	318	282	171	145	170	166	229	172	247	242	280	355	379	55 - 59
60 - 64	38	146	134	133	166	94	100	96	107	119	119	104	108	101	113	135	60 - 64
65 и више	29	84	141	162	128	105	86	120	101	122	97	121	125	111	131	123	65 and over
Непознато	3	2	-	47	20	29	28	19	61	56	47	47	75	113	132	118	Unknown
Централна Србија / Central Serbia																	
Свега	3935	7403	6009	7471	7228	4643	4531	5529	5566	7449	5787	6396	5537	5765	6182	5986	All
Старост мужа																	Age of husband
Испод 20	139	87	60	25	11	6	4	8	6	8	6	10	13	10	11	16	Under 20
20 - 24	849	956	893	704	421	205	175	195	165	211	202	199	166	188	176	170	20 - 24
25 - 29	1104	2119	1171	1919	1132	672	670	728	730	923	707	777	607	645	635	598	25 - 29
30 - 34	587	1686	1110	1476	1393	762	782	991	984	1404	1068	1174	925	1014	1102	1071	30 - 34
35 - 39	336	1005	996	807	1499	893	853	1033	996	1282	1011	1116	937	1014	1071	1079	35 - 39
40 - 44	356	373	662	770	1039	782	720	884	915	1245	927	1029	914	914	921	918	40 - 44
45 - 49	242	456	454	642	551	618	587	758	808	1024	795	859	752	742	841	750	45 - 49
50 - 54	145	321	166	498	459	288	313	431	474	697	554	637	583	588	643	592	50 - 54
55 - 59	86	201	171	260	323	160	143	196	180	263	198	249	289	286	358	369	55 - 59
60 - 64	34	116	143	103	186	115	118	128	117	156	120	144	113	130	148	146	60 - 64
65 и више	45	82	183	218	203	128	151	160	146	201	162	162	194	161	202	192	65 and over
Непознато	12	1	-	49	11	14	15	17	45	35	37	40	44	73	74	85	Unknown
Старост жене																	Age of wife
Испод 20	216	276	420	282	142	39	44	61	41	59	50	43	44	52	50	43	Under 20
20 - 24	1210	1572	1427	1522	1008	498	485	529	516	589	500	526	441	476	479	461	20 - 24
25 - 29	1137	2074	1012	1841	1321	865	873	1028	989	1318	1022	1088	859	975	984	951	25 - 29
30 - 34	536	1505	935	1164	1350	853	811	1069	1074	1513	1152	1290	1101	1103	1187	1154	30 - 34
35 - 39	269	928	786	720	1383	790	714	942	944	1175	909	1062	939	970	1032	1039	35 - 39
40 - 44	236	308	627	607	862	648	641	736	815	1128	827	913	760	767	847	795	40 - 44
45 - 49	160	305	375	543	418	485	481	589	555	798	591	668	566	613	604	570	45 - 49
50 - 54	76	218	134	384	329	218	217	289	323	488	431	451	427	374	470	416	50 - 54
55 - 59	67	95	150	206	201	100	104	124	119	169	115	173	168	200	255	274	55 - 59
60 - 64	17	84	71	81	122	64	74	70	74	83	88	75	84	66	81	89	60 - 64
65 и више	9	37	72	91	81	65	66	74	66	81	58	66	87	81	83	86	65 and over
Непознато	2	1	-	30	11	18	21	18	50	48	44	41	61	88	110/	108	Unknown

2-34. РАЗВЕДЕНИ БРАКОВИ, ПРЕМА СТАРОСТИ МУЖА И ЖЕНЕ, 1952, 1960, 1970, 1980, 1990, 1998-2008. (наставак)
DIVORCES, BY AGE OF HUSBAND AND WIFE, 1952, 1960, 1970, 1980, 1990, 1998-2008 (continued)

	1952 ¹⁾	1960	1970	1980	1990	1998	1999	2000	2001	2002	2003	2004	2005	2006	2007	2008	
Војводина/ Vojvodina																	
Свега	1676	3182	3120	3369	2661	2266	1822	2160	2269	2533	2151	2449	2124	2439	2440	2516	All
Старост мужа																	Age of husband
Испод 20	10	14	13	5	2	2	2	-	3	2	1	4	-	4	2	-	Under 20
20 - 24	199	295	378	296	185	88	75	93	67	60	53	72	53	65	50	55	20 - 24
25 - 29	405	779	536	762	500	304	237	262	292	301	257	288	252	268	270	256	25 - 29
30 - 34	276	735	619	669	498	388	322	390	395	457	414	408	359	396	424	452	30 - 34
35 - 39	232	464	519	402	471	403	329	374	435	430	381	423	389	409	476	438	35 - 39
40 - 44	210	203	369	376	367	383	319	363	375	444	374	386	372	426	390	401	40 - 44
45 - 49	117	264	224	282	197	320	237	294	287	347	289	358	272	349	328	344	45 - 49
50 - 54	85	144	98	236	180	158	143	188	203	249	186	242	194	250	213	260	50 - 54
55 - 59	68	129	145	118	115	91	65	73	92	100	88	125	105	140	147	147	55 - 59
60 - 64	35	75	88	61	83	63	34	46	46	61	35	53	46	49	56	72	60 - 64
65 и више	39	80	131	137	61	63	55	77	63	79	72	87	76	73	76	84	65 and over
Непознато	-	-	-	25	2	6	4	-	11	3	1	3	6	10	8	7	Unknown
Старост жене																	Age of wife
Испод 20	52	94	146	107	60	21	10	16	24	14	13	17	6	18	11	10	Under 20
20 - 24	399	626	687	666	455	274	228	232	201	215	188	216	182	208	185	206	20 - 24
25 - 29	405	750	546	769	510	382	322	373	415	443	392	404	345	368	387	394	25 - 29
30 - 34	264	654	500	546	452	404	309	379	420	483	408	455	395	463	471	501	30 - 34
35 - 39	170	407	395	311	436	396	307	381	403	430	366	377	388	406	409	409	35 - 39
40 - 44	150	180	322	282	275	294	266	297	295	335	300	362	297	383	404	339	40 - 44
45 - 49	88	174	200	258	172	237	191	243	237	285	239	277	203	251	217	293	45 - 49
50 - 54	56	114	94	190	137	106	95	120	148	183	115	177	158	172	154	166	50 - 54
55 - 59	52	76	101	109	78	71	41	46	47	60	57	74	74	80	100	105	55 - 59
60 - 64	19	59	63	51	40	30	26	26	33	36	31	29	24	35	32	46	60 - 64
65 и више	20	47	66	70	44	40	20	46	35	41	39	55	38	30	48	37	65 and over
Непознато	1	1	-	10	2	11	7	1	11	8	3	6	14	25	22	10	Unknown
Косово и Метохија / Kosovo and Metohia																	
Свега	406	417	258	333	299	396	All
Старост мужа																	Age of husband
Испод 20	14	2	1	1	2	2	Under 20
20 - 24	83	40	18	30	29	14	20 - 24
25 - 29	108	139	64	100	78	79	25 - 29
30 - 34	69	105	69	75	84	131	30 - 34
35 - 39	38	45	47	40	43	80	35 - 39
40 - 44	41	25	23	28	33	44	40 - 44
45 - 49	27	23	12	27	7	20	45 - 49
50 - 54	8	20	10	13	7	12	50 - 54
55 - 59	13	8	4	7	6	4	55 - 59
60 - 64	2	3	5	3	1	4	60 - 64
65 и више	3	7	5	6	3	5	65 and over
Непознато	-	-	-	3	6	1	Unknown
Старост жене																	Age of wife
Испод 20	21	7	9	8	9	7	Under 20
20 - 24	157	111	52	91	73	51	20 - 24
25 - 29	90	142	58	75	83	111	25 - 29
30 - 34	56	83	60	63	65	114	30 - 34
35 - 39	33	28	42	29	28	55	35 - 39
40 - 44	23	17	20	27	19	28	40 - 44
45 - 49	12	9	6	16	9	14	45 - 49
50 - 54	6	12	4	12	9	5	50 - 54
55 - 59	6	5	4	3	1	4	55 - 59
60 - 64	2	3	-	1	-	1	60 - 64
65 и више	-	-	3	1	-	4	65 and over
Непознато	-	-	-	7	3	2	Unknown

¹⁾ Подацима се располаже почев од 1952. године.

¹⁾ Data are available since 1952.

РОЂЕНИ
BIRTHS

3-1. ЖИВОРОЂЕНИ, ПРЕМА СТАРОСТИ МАЈКЕ И ТИПУ НАСЕЉА, 2008.
LIVE BIRTHS, BY AGE OF MOTHER AND TYPE OF SETTLEMENT, 2008

Тип насеља	Пол	Укупно Total	Старост мајке / Age of mother									непознато Unknown	Sex	Type of settlement
			испод 15 Under 15	15-19	20-24	25-29	30-34	35-39	40-44	45-49	50 и више 50 and over			
РЕПУБЛИКА СРБИЈА	С	69083	59	4656	17418	22650	16496	6242	1024	73	10	455	А	REPUBLIC OF SERBIA
	М	35808	30	2379	9026	11605	8590	3306	575	42	7	248	М	
	Ж	33275	29	2277	8392	11045	7906	2936	449	31	3	207	Ф	
Градска	С	45389	32	2240	9510	15311	12445	4735	738	54	8	316	А	Urban
	М	23599	18	1178	4908	7879	6477	2514	420	27	6	172	М	
	Ж	21790	14	1062	4602	7432	5968	2221	318	27	2	144	Ф	
Остала	С	23694	27	2416	7908	7339	4051	1507	286	19	2	139	А	Other
	М	12209	12	1201	4118	3726	2113	792	155	15	1	76	М	
	Ж	11485	15	1215	3790	3613	1938	715	131	4	1	63	Ф	
Централна Србија	С	50744	39	3402	12860	16460	12088	4700	757	65	8	365	А	Central Serbia
	М	26245	22	1713	6651	8401	6260	2520	428	38	5	207	М	
	Ж	24499	17	1689	6209	8059	5828	2180	329	27	3	158	Ф	
Градска	С	33781	25	1692	7049	11270	9229	3645	563	49	7	252	А	Urban
	М	17576	15	877	3642	5815	4776	1966	315	25	5	140	М	
	Ж	16205	10	815	3407	5455	4453	1679	248	24	2	112	Ф	
Остала	С	16963	14	1710	5811	5190	2859	1055	194	16	1	113	А	Other
	М	8669	7	836	3009	2586	1484	554	113	13	-	67	М	
	Ж	8294	7	874	2802	2604	1375	501	81	3	1	46	Ф	
Војводина	С	18339	20	1254	4558	6190	4408	1542	267	8	2	90	А	Vojvodina
	М	9563	8	666	2375	3204	2330	786	147	4	2	41	М	
	Ж	8776	12	588	2183	2986	2078	756	120	4	-	49	Ф	
Градска	С	11608	7	548	2461	4041	3216	1090	175	5	1	64	А	Urban
	М	6023	3	301	1266	2064	1701	548	105	2	1	32	М	
	Ж	5585	4	247	1195	1977	1515	542	70	3	-	32	Ф	
Остала	С	6731	13	706	2097	2149	1192	452	92	3	1	26	А	Other
	М	3540	5	365	1109	1140	629	238	42	2	1	9	М	
	Ж	3191	8	341	988	1009	563	214	50	1	-	17	Ф	

3-2. ЖИВОРОЂЕНИ, ПРЕМА СТАРОСТИ МАЈКЕ И РЕДУ РОЂЕЊА, 2008.
LIVE BIRTHS, BY AGE OF MOTHER AND ORDER OF BIRTH, 2008

Старост мајке	Ред рођења живорођеног детета / Order of live birth										непознато Unknown	Age of mother
	укупно Total	прво First	друго Second	треће Third	четврто Fourth	пето Fifth	шесто Sixth	седмо Seventh	осмо Eighth	девето и више Ninth and over		
РЕПУБЛИКА СРБИЈА / REPUBLIC OF SERBIA												
Укупно	69083	34991	24054	6993	1976	633	226	93	55	60	2	Total
Испод 15	59	59	-	-	-	-	-	-	-	-	-	Under 15
15-19	4656	3739	794	105	18	-	-	-	-	-	-	15-19
20-24	17418	10793	5203	1029	299	83	9	2	-	-	-	20-24
25-29	22650	11325	8496	2047	518	178	57	20	9	-	-	25-29
30-34	16496	6516	6757	2275	606	195	75	37	23	12	-	30-34
35-39	6242	1950	2378	1252	407	132	50	27	15	31	-	35-39
40-44	1024	317	277	228	106	42	28	7	7	12	-	40-44
45-49	73	24	20	15	8	1	3	-	1	1	-	45-49
50 и више	10	7	2	1	-	-	-	-	-	-	-	50 and over
Непознато	455	261	127	41	14	2	4	-	-	4	2	Unknown
Централна Србија / Central Serbia												
Свега	50744	25679	17728	5165	1443	463	135	62	31	36	2	All
Испод 15	39	39	-	-	-	-	-	-	-	-	-	Under 15
15-19	3402	2749	572	71	10	-	-	-	-	-	-	15-19
20-24	12860	7905	3945	752	206	47	4	1	-	-	-	20-24
25-29	16460	8218	6162	1507	385	138	34	12	4	-	-	25-29
30-34	12088	4816	4896	1689	456	140	45	24	13	9	-	30-34
35-39	4700	1486	1811	931	289	105	31	19	10	18	-	35-39
40-44	757	245	208	163	77	31	17	6	4	6	-	40-44
45-49	65	23	19	14	7	-	1	-	-	1	-	45-49
50 и више	8	6	2	-	-	-	-	-	-	-	-	50 and over
Непознато	365	192	113	38	13	2	3	-	-	2	2	Unknown
Војводина / Vojvodina												
Свега	18339	9312	6326	1828	533	170	91	31	24	24	-	All
Испод 15	20	20	-	-	-	-	-	-	-	-	-	Under 15
15-19	1254	990	222	34	8	-	-	-	-	-	-	15-19
20-24	4558	2888	1258	277	93	36	5	1	-	-	-	20-24
25-29	6190	3107	2334	540	133	40	23	8	5	-	-	25-29
30-34	4408	1700	1861	586	150	55	30	13	10	3	-	30-34
35-39	1542	464	567	321	118	27	19	8	5	13	-	35-39
40-44	267	72	69	65	29	11	11	1	3	6	-	40-44
45-49	8	1	1	1	1	1	2	-	1	-	-	45-49
50 и више	2	1	-	1	-	-	-	-	-	-	-	50 and over
Непознато	90	69	14	3	1	-	1	-	-	2	-	Unknown

3-3. ЖИВОРОЂЕНИ, ПРЕМА СТАРОСТИ МАЈКЕ И ПОЛУ, 2008.
LIVE BIRTHS, BY AGE OF MOTHER AND SEX, 2008

Старост мајке и пол		Република Србија / Republic of Serbia			Age of mother and sex	
		укупно Total	Централна Србија Central Serbia	Војводина Vojvodina		
Укупно		69083	50744	18339		Total
	Мушки	35808	26245	9563	Male	
	Женски	33275	24499	8776	Female	
Испод 15	Свега	59	39	20	All	Under 15
	Мушки	30	22	8	Male	
	Женски	29	17	12	Female	
15-19	Свега	4656	3402	1254	All	15-19
	Мушки	2379	1713	666	Male	
	Женски	2277	1689	588	Female	
15	Свега	216	136	80	All	15
	Мушки	109	67	42	Male	
	Женски	107	69	38	Female	
16	Свега	454	333	121	All	16
	Мушки	238	177	61	Male	
	Женски	216	156	60	Female	
17	Свега	765	536	229	All	17
	Мушки	404	283	121	Male	
	Женски	361	253	108	Female	
18	Свега	1244	933	311	All	18
	Мушки	640	466	174	Male	
	Женски	604	467	137	Female	
19	Свега	1977	1464	513	All	19
	Мушки	988	720	268	Male	
	Женски	989	744	245	Female	
20-24	Свега	17418	12860	4558	All	20-24
	Мушки	9026	6651	2375	Male	
	Женски	8392	6209	2183	Female	
20	Свега	2567	1896	671	All	20
	Мушки	1364	1000	364	Male	
	Женски	1203	896	307	Female	
21	Свега	3144	2342	802	All	21
	Мушки	1639	1234	405	Male	
	Женски	1505	1108	397	Female	
22	Свега	3447	2545	902	All	22
	Мушки	1788	1320	468	Male	
	Женски	1659	1225	434	Female	
23	Свега	3918	2903	1015	All	23
	Мушки	2007	1497	510	Male	
	Женски	1911	1406	505	Female	
24	Свега	4342	3174	1168	All	24
	Мушки	2228	1600	628	Male	
	Женски	2114	1574	540	Female	
25-29	Свега	22650	16460	6190	All	25-29
	Мушки	11605	8401	3204	Male	
	Женски	11045	8059	2986	Female	
25	Свега	4530	3312	1218	All	25
	Мушки	2265	1663	602	Male	
	Женски	2265	1649	616	Female	
26	Свега	4531	3295	1236	All	26
	Мушки	2312	1685	627	Male	
	Женски	2219	1610	609	Female	
27	Свега	4603	3296	1307	All	27
	Мушки	2446	1730	716	Male	
	Женски	2157	1566	591	Female	
28	Свега	4622	3386	1236	All	28
	Мушки	2326	1692	634	Male	
	Женски	2296	1694	602	Female	
29	Свега	4364	3171	1193	All	29
	Мушки	2256	1631	625	Male	
	Женски	2108	1540	568	Female	
30-34	Свега	16496	12088	4408	All	30-34
	Мушки	8590	6260	2330	Male	
	Женски	7906	5828	2078	Female	
30	Свега	4090	2923	1167	All	30
	Мушки	2114	1511	603	Male	
	Женски	1976	1412	564	Female	
31	Свега	3779	2759	1020	All	31
	Мушки	1974	1430	544	Male	
	Женски	1805	1329	476	Female	
32	Свега	3409	2526	883	All	32
	Мушки	1768	1304	464	Male	
	Женски	1641	1222	419	Female	
33	Свега	2836	2092	744	All	33
	Мушки	1502	1096	406	Male	
	Женски	1334	996	338	Female	
34	Свега	2382	1788	594	All	34
	Мушки	1232	919	313	Male	
	Женски	1150	869	281	Female	
35-39	Свега	6242	4700	1542	All	35-39
	Мушки	3306	2520	786	Male	
	Женски	2936	2180	756	Female	
40-44	Свега	1024	757	267	All	40-44
	Мушки	575	428	147	Male	
	Женски	449	329	120	Female	
45-49	Свега	73	65	8	All	45-49
	Мушки	42	38	4	Male	
	Женски	31	27	4	Female	
50 и више	Свега	10	8	2	All	50 and over
	Мушки	7	5	2	Male	
	Женски	3	3	-	Female	
Непознато	Свега	455	365	90	All	Unknown
	Мушки	248	207	41	Male	
	Женски	207	158	49	Female	

**3-4. ЖИВОРОЂЕНИ, ПРЕМА СТАРОСТИ МАЈКЕ, РЕДУ РОЂЕЊА ДЕТЕТА И НАЈВИШОЈ ЗАВРШЕНОЈ ШКОЛИ МАЈКЕ, 2008.
LIVE BIRTHS, BY AGE OF MOTHER, ORDER OF BIRTH AND HIGHEST EDUCATIONAL ATTAINMENT OF MOTHER, 2008**

Старост мајке и ред рођења детета	Укупно/ Total	Школска спрема мајке / Educational attainment of mother							Непознато Unknown	Age of mother and order of birth of a child
		без школе Without education	непотпуна основна школа Incomplete primary education	основна школа Primary education	средња школа Secondary education	виша школа High education	висока школа Higher education			
РЕПУБЛИКА СРБИЈА / REPUBLIC OF SERBIA										
Укупно	69083	1333	2315	10524	40210	4890	9477	334		Total
Прво	34991	389	807	4327	20832	2822	5629	185	First	
Друго	24054	284	578	3306	14877	1718	3202	89	Second	
Треће	6993	256	414	1782	3623	307	574	37	Third	
Четврто	1976	200	283	707	689	33	56	8	Fourth	
Пето	633	101	134	235	138	8	13	4	Fifth	
Шесто и више	434	103	99	167	51	2	3	9	Sixth and over	
Непознато	2	-	-	-	-	-	-	2	Unknown	
Испод 15										Under 15
Свега	59	8	35	16	-	-	-	-	All	
15-19										15-19
Свега	4656	365	673	2078	1502	13	-	25	All	
Прво	3739	207	441	1688	1369	10	-	24	First	
Друго	794	114	189	361	126	3	-	1	Second	
Треће	105	36	36	26	7	-	-	-	Third	
Четврто	18	8	7	3	-	-	-	-	Fourth	
Пето	-	-	-	-	-	-	-	-	Fifth	
Шесто и више	-	-	-	-	-	-	-	-	Sixth and over	
Непознато	-	-	-	-	-	-	-	-	Unknown	
20-24										20-24
Свега	17418	432	717	3346	11914	645	278	86	All	
Прво	10793	87	190	1435	8247	536	243	55	First	
Друго	5203	102	237	1352	3359	101	32	20	Second	
Треће	1029	122	176	437	277	7	2	8	Third	
Четврто	299	88	81	104	24	1	-	1	Fourth	
Пето	83	28	29	16	7	-	1	2	Fifth	
Шесто и више	11	5	4	2	-	-	-	-	Sixth and over	
Непознато	-	-	-	-	-	-	-	-	Unknown	
25-29										25-29
Свега	22650	283	477	2592	14480	2038	2688	92	All	
Прво	11325	42	86	727	6950	1308	2160	52	First	
Друго	8496	50	103	943	6216	667	489	28	Second	
Треће	2047	61	116	622	1142	61	36	9	Third	
Четврто	518	59	97	214	144	2	1	1	Fourth	
Пето	178	38	57	59	23	-	1	-	Fifth	
Шесто и више	86	33	18	27	5	-	1	2	Sixth and over	
Непознато	-	-	-	-	-	-	-	-	Unknown	
30-34										30-34
Свега	16496	131	243	1579	8653	1532	4280	78	All	
Прво	6516	19	31	297	3078	707	2351	33	First	
Друго	6757	9	29	476	3843	694	1684	22	Second	
Треће	2275	23	50	447	1398	118	224	15	Third	
Четврто	606	22	71	214	270	10	17	2	Fourth	
Пето	195	26	27	88	47	3	3	1	Fifth	
Шесто и више	147	32	35	57	17	-	1	5	Sixth and over	
Непознато	-	-	-	-	-	-	-	-	Unknown	
35-39										35-39
Свега	6242	64	107	682	2944	536	1881	28	All	
Прво	1950	14	10	102	894	204	717	9	First	
Друго	2378	1	12	137	1125	215	880	8	Second	
Треће	1252	7	21	199	673	97	251	4	Third	
Четврто	407	14	22	132	193	16	26	4	Fourth	
Пето	132	6	16	57	43	3	6	1	Fifth	
Шесто и више	123	22	26	55	16	1	1	2	Sixth and over	
Непознато	-	-	-	-	-	-	-	-	Unknown	
40-44										40-44
Свега	1024	20	34	145	456	81	286	2	All	
Прво	317	2	3	15	148	33	115	1	First	
Друго	277	2	4	17	131	21	101	1	Second	
Треће	228	1	9	41	99	20	58	-	Third	
Четврто	106	5	2	36	48	4	11	-	Fourth	
Пето	42	2	5	14	18	2	1	-	Fifth	
Шесто и више	54	8	11	22	12	1	-	-	Sixth and over	
Непознато	-	-	-	-	-	-	-	-	Unknown	
45-49										45-49
Свега	73	3	3	6	35	14	12	-	All	
Прво	24	1	-	2	11	6	4	-	First	
Друго	20	-	-	-	11	5	4	-	Second	
Треће	15	-	-	1	9	3	2	-	Third	
Четврто	8	2	1	-	4	-	1	-	Fourth	
Пето	1	-	-	-	-	-	1	-	Fifth	
Шесто и више	5	-	2	3	-	-	-	-	Sixth and over	
Непознато	-	-	-	-	-	-	-	-	Unknown	
50 и више										50 and over
Свега	10	-	-	-	6	2	2	-	All	
Прво	7	-	-	-	4	1	2	-	First	
Друго	2	-	-	-	1	1	-	-	Second	
Треће	1	-	-	-	1	-	-	-	Third	
Четврто	-	-	-	-	-	-	-	-	Fourth	
Пето	-	-	-	-	-	-	-	-	Fifth	
Шесто и више	-	-	-	-	-	-	-	-	Sixth and over	
Непознато	-	-	-	-	-	-	-	-	Unknown	
Непознато										Unknown
Свега	455	27	26	80	220	29	50	23	All	

3-4. ЖИВОРОЂЕНИ, ПРЕМА СТАРОСТИ МАЈКЕ, РЕДУ РОЂЕЊА ДЕТЕТА И НАЈВИШОЈ ЗАВРШЕНОЈ ШКОЛИ МАЈКЕ, 2008. (наставак)
LIVE BIRTHS, BY AGE OF MOTHER, ORDER OF BIRTH AND HIGHEST EDUCATIONAL ATTAINMENT OF MOTHER, 2008 (continued)

Старост мајке и ред рођења детета	Укупно/ Total	Школска спрема мајке / Educational attainment of mother							Непознато Unknown	Age of mother and order of birth of a child
		без школе Without education	непотпуна основна школа Incomplete primary education	основна школа Primary education	средња школа Secondary education	виша школа High education	висока школа Higher education			
Централна Србија / Central Serbia										
Укупно	50744	949	1594	7680	29372	3769	7104	276		Total
Прво	25679	266	556	3174	15097	2199	4240	147		First
Друго	17728	203	410	2411	10963	1299	2366	76		Second
Треће	5165	185	284	1301	2677	237	446	35		Third
Четврто	1443	151	201	516	502	25	42	6		Fourth
Пето	463	76	90	170	108	8	8	3		Fifth
Шесто и више	264	68	53	108	25	1	2	7		Sixth and over
Непознато	2	-	-	-	-	-	-	2		Unknown
Испод 15										Under 15
15-19	39	4	25	10	-	-	-	-		All
Свега	3402	252	433	1532	1152	13	-	20		All
Прво	2749	142	281	1249	1048	10	-	19		First
Друго	572	75	126	266	101	3	-	1		Second
Треће	71	31	21	16	3	-	-	-		Third
Четврто	10	4	5	1	-	-	-	-		Fourth
Пето	-	-	-	-	-	-	-	-		Fifth
Шесто и више	-	-	-	-	-	-	-	-		Sixth and over
Непознато	-	-	-	-	-	-	-	-		Unknown
20-24										20-24
Свега	12860	297	494	2474	8791	519	213	72		All
Прво	7905	60	140	1026	6020	432	184	43		First
Друго	3945	73	167	1033	2546	81	26	19		Second
Треће	752	80	116	335	206	5	2	8		Third
Четврто	206	63	52	73	16	1	-	1		Fourth
Пето	47	17	18	7	3	-	1	1		Fifth
Шесто и више	5	4	1	-	-	-	-	-		Sixth and over
Непознато	-	-	-	-	-	-	-	-		Unknown
25-29										25-29
Свега	16460	211	331	1885	10464	1535	1962	72		All
Прво	8218	26	66	536	4973	992	1586	39		First
Друго	6162	41	76	661	4518	494	348	24		Second
Треће	1507	43	78	459	846	47	27	7		Third
Четврто	385	50	69	159	104	2	-	1		Fourth
Пето	138	32	36	49	21	-	-	-		Fifth
Шесто и више	50	19	6	21	2	-	1	1		Sixth and over
Непознато	-	-	-	-	-	-	-	-		Unknown
30-34										30-34
Свега	12088	96	180	1126	6245	1177	3196	68		All
Прво	4816	12	23	226	2184	554	1789	28		First
Друго	4896	6	24	332	2780	517	1220	17		Second
Треће	1689	19	39	315	1038	96	167	15		Third
Четврто	456	18	53	159	201	7	16	2		Fourth
Пето	140	19	20	59	35	3	3	1		Fifth
Шесто и више	91	22	21	35	7	-	1	5		Sixth and over
Непознато	-	-	-	-	-	-	-	-		Unknown
35-39										35-39
Свега	4700	49	84	487	2186	412	1461	21		All
Прво	1486	12	9	78	667	158	555	7		First
Друго	1811	-	11	91	849	171	683	6		Second
Треће	931	5	17	142	494	67	202	4		Third
Четврто	289	13	17	95	133	12	17	2		Fourth
Пето	105	5	12	45	35	3	4	1		Fifth
Шесто и више	78	14	18	36	8	1	-	1		Sixth and over
Непознато	-	-	-	-	-	-	-	-		Unknown
40-44										40-44
Свега	757	15	25	93	337	69	216	2		All
Прво	245	2	3	11	110	29	89	1		First
Друго	208	2	3	10	101	17	74	1		Second
Треће	163	1	7	25	67	18	45	-		Third
Четврто	77	1	2	25	38	3	8	-		Fourth
Пето	31	2	4	9	14	2	-	-		Fifth
Шесто и више	33	7	6	13	7	-	-	-		Sixth and over
Непознато	-	-	-	-	-	-	-	-		Unknown
45-49										45-49
Свега	65	2	1	5	32	14	11	-		All
Прво	23	1	-	2	10	6	4	-		First
Друго	19	-	-	-	10	5	4	-		Second
Треће	14	-	-	1	8	3	2	-		Third
Четврто	7	1	1	-	4	-	1	-		Fourth
Пето	-	-	-	-	-	-	-	-		Fifth
Шесто и више	2	-	-	2	-	-	-	-		Sixth and over
Непознато	-	-	-	-	-	-	-	-		Unknown
50 и више										50 and over
Свега	8	-	-	-	4	2	2	-		All
Прво	6	-	-	-	3	1	2	-		First
Друго	2	-	-	-	1	1	-	-		Second
Треће	-	-	-	-	-	-	-	-		Third
Четврто	-	-	-	-	-	-	-	-		Fourth
Пето	-	-	-	-	-	-	-	-		Fifth
Шесто и више	-	-	-	-	-	-	-	-		Sixth and over
Непознато	-	-	-	-	-	-	-	-		Unknown
Непознато										Unknown
Свега	365	23	21	68	161	28	43	21		All

3-4. ЖИВОРОЂЕНИ, ПРЕМА СТАРОСТИ МАЈКЕ, РЕДУ РОЂЕЊА ДЕТЕТА И НАЈВИШОЈ ЗАВРШЕНОЈ ШКОЛИ МАЈКЕ, 2008. (наставак)
LIVE BIRTHS, BY AGE OF MOTHER, ORDER OF BIRTH AND HIGHEST EDUCATIONAL ATTAINMENT OF MOTHER, 2008 (continued)

Старост мајке и ред рођења детета	Укупно/ Total	Школска спрема мајке / Educational attainment of mother							Непознато Unknown	Age of mother and order of birth of a child
		без школе Without education	непотпуна основна школа Incomplete primary education	основна школа Primary education	средња школа Secondary education	виша школа High education	висока школа Higher education			
Војводина / Vojvodina										
Укупно	18339	384	721	2844	10838	1121	2373	58		Total
Прво	9312	123	251	1153	5735	623	1389	38	First	
Друго	6326	81	168	895	3914	419	836	13	Second	
Треће	1828	71	130	481	946	70	128	2	Third	
Четврто	533	49	82	191	187	8	14	2	Fourth	
Пето	170	25	44	65	30	-	5	1	Fifth	
Шесто и више	170	35	46	59	26	1	1	2	Sixth and over	
Непознато	-	-	-	-	-	-	-	-	Unknown	
Испод 15										Under 15
15-19	20	4	10	6	-	-	-	-	All	15-19
Свега	1254	113	240	546	350	-	-	5	All	
Прво	990	65	160	439	321	-	-	5	First	
Друго	222	39	63	95	25	-	-	-	Second	
Треће	34	5	15	10	4	-	-	-	Third	
Четврто	8	4	2	2	-	-	-	-	Fourth	
Пето	-	-	-	-	-	-	-	-	Fifth	
Шесто и више	-	-	-	-	-	-	-	-	Sixth and over	
Непознато	-	-	-	-	-	-	-	-	Unknown	
20-24	4558	135	223	872	3123	126	65	14	All	20-24
Свега	2888	27	50	409	2227	104	59	12	First	
Прво	1258	29	70	319	813	20	6	1	Second	
Друго	277	42	60	102	71	2	-	-	Third	
Треће	93	25	29	31	8	-	-	-	Fourth	
Четврто	36	11	11	9	4	-	-	1	Fifth	
Пето	6	1	3	2	-	-	-	-	Sixth and over	
Шесто и више	-	-	-	-	-	-	-	-	Unknown	
Непознато	-	-	-	-	-	-	-	-	Unknown	
25-29	6190	72	146	707	4016	503	726	20	All	25-29
Свега	3107	16	20	191	1977	316	574	13	First	
Прво	2334	9	27	282	1698	173	141	4	Second	
Друго	540	18	38	163	296	14	9	2	Third	
Треће	133	9	28	55	40	-	1	-	Fourth	
Четврто	40	6	21	10	2	-	1	-	Fifth	
Пето	36	14	12	6	3	-	-	1	Sixth and over	
Шесто и више	-	-	-	-	-	-	-	-	Unknown	
Непознато	-	-	-	-	-	-	-	-	Unknown	
30-34	4408	35	63	453	2408	355	1084	10	All	30-34
Свега	1700	7	8	71	894	153	562	5	First	
Прво	1861	3	5	144	1063	177	464	5	Second	
Друго	586	4	11	132	360	22	57	-	Third	
Треће	150	4	18	55	69	3	1	-	Fourth	
Четврто	55	7	7	29	12	-	-	-	Fifth	
Пето	56	10	14	22	10	-	-	-	Sixth and over	
Шесто и више	-	-	-	-	-	-	-	-	Unknown	
Непознато	-	-	-	-	-	-	-	-	Unknown	
35-39	1542	15	23	195	758	124	420	7	All	35-39
Свега	464	2	1	24	227	46	162	2	First	
Прво	567	1	1	46	276	44	197	2	Second	
Друго	321	2	4	57	179	30	49	-	Third	
Треће	118	1	5	37	60	4	9	2	Fourth	
Четврто	27	1	4	12	8	-	2	-	Fifth	
Пето	45	8	8	19	8	-	1	1	Sixth and over	
Шесто и више	-	-	-	-	-	-	-	-	Unknown	
Непознато	-	-	-	-	-	-	-	-	Unknown	
40-44	267	5	9	52	119	12	70	-	All	40-44
Свега	72	-	-	4	38	4	26	-	First	
Прво	69	-	1	7	30	4	27	-	Second	
Друго	65	-	2	16	32	2	13	-	Third	
Треће	29	4	-	11	10	1	3	-	Fourth	
Четврто	11	-	1	5	4	-	1	-	Fifth	
Пето	21	1	5	9	5	1	-	-	Sixth and over	
Шесто и више	-	-	-	-	-	-	-	-	Unknown	
Непознато	-	-	-	-	-	-	-	-	Unknown	
45-49	8	1	2	1	3	-	1	-	All	45-49
Свега	1	-	-	-	1	-	-	-	First	
Прво	1	-	-	-	1	-	-	-	Second	
Друго	1	-	-	-	1	-	-	-	Third	
Треће	1	1	-	-	-	-	-	-	Fourth	
Четврто	1	-	-	-	-	-	1	-	Fifth	
Пето	3	-	2	1	-	-	-	-	Sixth and over	
Шесто и више	-	-	-	-	-	-	-	-	Unknown	
Непознато	-	-	-	-	-	-	-	-	Unknown	
50 и више	2	-	-	-	2	-	-	-	All	50 and over
Свега	1	-	-	-	1	-	-	-	First	
Прво	-	-	-	-	-	-	-	-	Second	
Друго	1	-	-	-	1	-	-	-	Third	
Треће	-	-	-	-	-	-	-	-	Fourth	
Четврто	-	-	-	-	-	-	-	-	Fifth	
Пето	-	-	-	-	-	-	-	-	Sixth and over	
Шесто и више	-	-	-	-	-	-	-	-	Unknown	
Непознато	-	-	-	-	-	-	-	-	Unknown	
Непознато	90	4	5	12	59	1	7	2	All	Unknown

3-5. ЖИВОРОЂЕНИ, ПРЕМА ЗАНИМАЊУ МАЈКЕ И РЕДУ РОЂЕЊА, 2008.
LIVE BIRTHS, BY OCCUPATION OF MOTHER AND ORDER OF BIRTH, 2008

Део 1 / Part one

Активност и занимање мајке	Укупно Total	Ред рођења живорођеног детета / Order of live birth of a child				Activity and occupation of mother
		прво First	друго Second	треће Third	четврто Fourth	
РЕПУБЛИКА СРБИЈА / REPUBLIC OF SERBIA						
Укупно	69083	34991	24054	6993	1976	Total
Активна лица	54753	28138	19823	5124	1150	Economically active persons
Активна лица која обављају занимање	32615	17435	12011	2704	371	Economically active persons performing an occupation
Законодавци, функционери и руководиоци – менаџери	1225	656	429	121	18	Legislators, senior officials and managers
Стручњаци	7637	4396	2691	494	45	Professionals
Стручни сарадници и техничари	7053	3664	2727	586	64	Technicians and associate professionals
Службеници	2600	1420	935	211	25	Clerks
Услужни радници и трговци	8157	4362	3029	654	95	Service workers and shop and market sales workers
Радници у пољопривреди, рибарству и шумарству	112	53	38	13	5	Skilled agricultural, fishery and forestry workers
Занатлије и сродни радници	1291	608	498	155	24	Crafts and related trades workers
Руковаоци машинама и уређајима и монтери	170	74	67	25	3	Plant and machine operators and assemblers
Основна - једноставна занимања	467	185	156	91	24	Elementary occupations
Остала и непознато	3903	2017	1441	354	68	Other and unknown
Незапослени	22138	10703	7812	2420	779	Unemployed
Лица с личним приходом	296	163	74	31	13	Income recipients
Пензионери	66	35	17	7	1	Pensioners
Лица с другим личним приходом	230	128	57	24	12	Other personal incomes
Издравана лица	13670	6371	4117	1835	812	Dependants
Домаћице	11596	4737	3747	1790	794	Housewives
Ученици или студенти	1850	1511	302	30	5	Pupils or students
Остала издржавана лица	224	123	68	15	13	Other dependants
Лица на привременом раду-боравку у иностранству до 1 године	364	319	40	3	1	Persons at temporary work / stayed abroad under 1 year

3-5. ЖИВОРОЂЕНИ, ПРЕМА ЗАНИМАЊУ МАЈКЕ И РЕДУ РОЂЕЊА, 2008.
LIVE BIRTHS, BY OCCUPATION OF MOTHER AND ORDER OF BIRTH, 2008

Део 2 / Part two

Активност и занимање мајке	Ред рођења живорођеног детета / Order of live birth of a child						Activity and occupation of mother
	пето Fifth	шесто Sixth	седмо Seventh	осмо Eighth	девето и више Ninth and over	непознато Unknown	
РЕПУБЛИКА СРБИЈА / REPUBLIC OF SERBIA							
Укупно	633	226	93	55	60	2	Total
Активна лица	326	108	40	23	19	2	Economically active persons
Активна лица која обављају занимање	65	17	2	4	4	2	Economically active persons performing an occupation
Законодавци, функционери и руководиоци - менаџери	1	-	-	-	-	-	Legislators, senior officials and managers
Стручњаци	9	2	-	-	-	-	Professionals
Стручни сарадници и техничари	9	3	-	-	-	-	Technicians and associate professionals
Службеници	6	-	-	2	1	-	Clerks
Услужни радници и трговци	14	2	-	-	1	-	Service workers and shop and market sales workers
Радници у пољопривреди, рибарству и шумарству	2	-	-	1	-	-	Skilled agricultural, fishery and forestry workers
Занатлије и сродни радници	5	1	-	-	-	-	Crafts and related trades workers
Руковаоци машинама и уређајима и монтери	1	-	-	-	-	-	Plant and machine operators and assemblers
Основна - једноставна занимања	5	6	-	-	-	-	Elementary occupations
Остала и непознато	13	3	2	1	2	2	Other and unknown
Незапослени	261	91	38	19	15	-	Unemployed
Лица с личним приходом	8	3	1	1	2	-	Income recipients
Пензионери	4	1	1	-	-	-	Pensioners
Лица с другим личним приходом	4	2	-	1	2	-	Other personal incomes
Издравана лица	298	115	52	31	39	-	Dependants
Домаћице	294	115	50	30	39	-	Housewives
Ученици или студенти	1	-	-	1	-	-	Pupils or students
Остала издржавана лица	3	-	2	-	-	-	Other dependants
Лица на привременом раду-боравку у иностранству до 1 године	1	-	-	-	-	-	Persons at temporary work / stayed abroad under 1 year

3-5. ЖИВОРОЂЕНИ, ПРЕМА ЗАНИМАЊУ МАЈКЕ И РЕДУ РОЂЕЊА, 2008. (наставак)
LIVE BIRTHS, BY OCCUPATION OF MOTHER AND ORDER OF BIRTH, 2008 (continued)

Део 1 / Part one

Активност и занимање мајке	Укупно Total	Ред рођења живорођеног детета / Order of live birth of a child				Activity and occupation of mother
		прво First	друго Second	треће Third	четврто Fourth	
Централна Србија / Central Serbia						
Укупно	50744	25679	17728	5165	1443	Total
Активна лица	40084	20585	14507	3785	863	Economically active persons
Активна лица која обављају занимање	23672	12652	8714	1972	268	Economically active persons performing an occupation
Законодавци, функционери и руководиоци – менаџери	1042	567	357	100	17	Legislators, senior officials and managers
Стручњаци	5511	3195	1911	369	30	Professionals
Стручни сарадници и техничари	4639	2374	1819	396	42	Technicians and associate professionals
Службеници	1920	1045	693	158	17	Clerks
Услужни радници и трговци	6120	3261	2297	480	72	Service workers and shop and market sales workers
Радници у пољопривреди, рибарству и шумарству	58	22	21	9	3	Skilled agricultural, fishery and forestry workers
Занатлије и сродни радници	753	348	295	91	15	Crafts and related trades workers
Руковаоци машинама и уређајима и монтери	63	28	23	9	2	Plant and machine operators and assemblers
Основна - једноставна занимања	302	116	101	61	15	Elementary occupations
Остала и непознато	3264	1696	1197	299	55	Other and unknown
Незапослени	16412	7933	5793	1813	595	Unemployed
Лица с личним приходом	217	125	52	20	9	Income recipients
Пензионери	52	26	13	7	-	Pensioners
Лица с другим личним приходом	165	99	39	13	9	Other personal incomes
Издравана лица	10289	4847	3142	1357	570	Dependants
Домаћице	8757	3649	2859	1323	557	Housewives
Ученици или студенти	1340	1098	218	20	3	Pupils or students
Остала издржавана лица	192	100	65	14	10	Other dependants
Лица на привременом раду-боравку у иностранству до 1 године	154	122	27	3	1	Persons at temporary work / stayed abroad under 1 year

3-5. ЖИВОРОЂЕНИ, ПРЕМА ЗАНИМАЊУ МАЈКЕ И РЕДУ РОЂЕЊА, 2008. (наставак)
LIVE BIRTHS, BY OCCUPATION OF MOTHER AND ORDER OF BIRTH, 2008 (continued)

Део 2 / Part two

Активност и занимање мајке	Ред рођења живорођеног детета / Order of live birth of a child						Activity and occupation of mother
	пето Fifth	шесто Sixth	седмо Seventh	осмо Eighth	девето и више Ninth and over	непознато Unknown	
Централна Србија / Central Serbia							
Укупно	463	135	62	31	36	2	Total
Активна лица	236	55	24	13	14	2	Economically active persons
Активна лица која обављају занимање	51	9	1	2	1	2	Economically active persons performing an occupation
Законодавци, функционери и руководиоци - менаџери	1	-	-	-	-	-	Legislators, senior officials and managers
Стручњаци	5	1	-	-	-	-	Professionals
Стручни сарадници и техничари	7	1	-	-	-	-	Technicians and associate professionals
Службеници	5	-	-	1	1	-	Clerks
Услужни радници и трговци	9	1	-	-	-	-	Service workers and shop and market sales workers
Радници у пољопривреди, рибарству и шумарству	2	-	-	1	-	-	Skilled agricultural, fishery and forestry workers
Занатлије и сродни радници	4	-	-	-	-	-	Crafts and related trades workers
Руковаоци машинама и уређајима и монтери	1	-	-	-	-	-	Plant and machine operators and assemblers
Основна - једноставна занимања	5	4	-	-	-	-	Elementary occupations
Остала и непознато	12	2	1	-	-	2	Other and unknown
Незапослени	185	46	23	11	13	-	Unemployed
Лица с личним приходом	6	2	1	1	1	-	Income recipients
Пензионери	4	1	1	-	-	-	Pensioners
Лица с другим личним приходом	2	1	-	1	1	-	Other personal incomes
Издравана лица	220	78	37	17	21	-	Dependants
Домаћице	218	78	36	16	21	-	Housewives
Ученици или студенти	-	-	-	1	-	-	Pupils or students
Остала издржавана лица	2	-	1	-	-	-	Other dependants
Лица на привременом раду-боравку у иностранству до 1 године	1	-	-	-	-	-	Persons at temporary work / stayed abroad under 1 year

3-5. ЖИВОРОЂЕНИ, ПРЕМА ЗАНИМАЊУ МАЈКЕ И РЕДУ РОЂЕЊА, 2008. (наставак)
LIVE BIRTHS, BY OCCUPATION OF MOTHER AND ORDER OF BIRTH, 2008 (continued)

Део 1 / Part one

Активност и занимање мајке	Укупно Total	Ред рођења живорођеног детета / Order of live birth of a child				Activity and occupation of mother
		прво First	друго Second	треће Third	четврто Fourth	
Војводина / Vojvodina						
Укупно	18339	9312	6326	1828	533	Total
Активна лица	14669	7553	5316	1339	287	Economically active persons
Активна лица која обављају занимање	8943	4783	3297	732	103	Economically active persons performing an occupation
Законодавци, функционери и руководиоци – менаџери	183	89	72	21	1	Legislators, senior officials and managers
Стручњаци	2126	1201	780	125	15	Professionals
Стручни сарадници и техничари	2414	1290	908	190	22	Technicians and associate professionals
Службеници	680	375	242	53	8	Clerks
Услужни радници и трговци	2037	1101	732	174	23	Service workers and shop and market sales workers
Радници у пољопривреди, рибарству и шумарству	54	31	17	4	2	Skilled agricultural, fishery and forestry workers
Занатлије и сродни радници	538	260	203	64	9	Crafts and related trades workers
Руковаоци машинама и уређајима и монтери	107	46	44	16	1	Plant and machine operators and assemblers
Основна - једноставна занимања	165	69	55	30	9	Elementary occupations
Остала и непознато	639	321	244	55	13	Other and unknown
Незапослени	5726	2770	2019	607	184	Unemployed
Лица с личним приходом	79	38	22	11	4	Income recipients
Пензионери	14	9	4	-	1	Pensioners
Лица с другим личним приходом	65	29	18	11	3	Other personal incomes
Издравана лица	3381	1524	975	478	242	Dependants
Домаћице	2839	1088	888	467	237	Housewives
Ученици или студенти	510	413	84	10	2	Pupils or students
Остала издржавана лица	32	23	3	1	3	Other dependants
Лица на привременом раду-боравку у иностранству до 1 године	210	197	13	-	-	Persons at temporary work / stayed abroad under 1 year

3-5. ЖИВОРОЂЕНИ, ПРЕМА ЗАНИМАЊУ МАЈКЕ И РЕДУ РОЂЕЊА, 2008. (наставак)
LIVE BIRTHS, BY OCCUPATION OF MOTHER AND ORDER OF BIRTH, 2008 (continued)

Део 2 / Part two

Активност и занимање мајке	Ред рођења живорођеног детета / Order of live birth of a child						Activity and occupation of mother
	пето Fifth	шесто Sixth	седмо Seventh	осмо Eighth	девето и више Ninth and over	непознато Unknown	
Војводина / Vojvodina							
Укупно	170	91	31	24	24	-	Total
Активна лица	90	53	16	10	5	-	Economically active persons
Активна лица која обављају занимање	14	8	1	2	3	-	Economically active persons performing an occupation
Законодавци, функционери и руководиоци - менаџери	-	-	-	-	-	-	Legislators, senior officials and managers
Стручњаци	4	1	-	-	-	-	Professionals
Стручни сарадници и техничари	2	2	-	-	-	-	Technicians and associate professionals
Службеници	1	-	-	1	-	-	Clerks
Услужни радници и трговци	5	1	-	-	1	-	Service workers and shop and market sales workers
Радници у пољопривреди, рибарству и шумарству	-	-	-	-	-	-	Skilled agricultural, fishery and forestry workers
Занатлије и сродни радници	1	1	-	-	-	-	Crafts and related trades workers
Руковаоци машинама и уређајима и монтери	-	-	-	-	-	-	Plant and machine operators and assemblers
Основна - једноставна занимања	-	2	-	-	-	-	Elementary occupations
Остала и непознато	1	1	1	1	2	-	Other and unknown
Незапослени	76	45	15	8	2	-	Unemployed
Лица с личним приходом	2	1	-	-	1	-	Income recipients
Пензионери	-	-	-	-	-	-	Pensioners
Лица с другим личним приходом	2	1	-	-	1	-	Other personal incomes
Издравана лица	78	37	15	14	18	-	Dependants
Домаћице	76	37	14	14	18	-	Housewives
Ученици или студенти	1	-	-	-	-	-	Pupils or students
Остала издржавана лица	1	-	1	-	-	-	Other dependants
Лица на привременом раду-боравку у иностранству до 1 године	-	-	-	-	-	-	Persons at temporary work / stayed abroad under 1 year

3-6. ЖИВОРОЂЕНИ, ПРЕМА РЕДУ РОЂЕЊА, БРОЈУ САДА ЖИВЕ ДЕЦЕ И ПРЕМА СТАРОСТИ МАЈКЕ, 2008.
LIVE BIRTHS, BY ORDER OF BIRTH, NUMBER OF CURRENTLY ALIVE CHILDREN AND AGE OF MOTHER, 2008

Ред рођења живорођеног детета	Број сада живе деце (са овим дететом)	Укупно Total	Старост мајке / Age of mother										Number of currently alive children (including this child)	Order of live birth
			испод 15 Under 15	15-19	20-24	25-29	30-34	35-39	40-44	45-49	50 и више 50 and over	непознато Unknown		
РЕПУБЛИКА СРБИЈА / REPUBLIC OF SERBIA														
Укупно		69083	275	4440	17418	22650	16496	6242	1024	73	10	455	Total	
Једно		35179	262	3540	10837	11375	6578	1970	325	24	7	261	One	
Двоје		23983	13	778	5179	8474	6375	2380	275	20	2	127	Two	
Троје		6935	-	104	1014	2036	2256	1241	227	15	1	41	Three	
Четворо		1936	-	18	295	503	592	403	103	8	-	14	Four	
Петоро		627	-	-	83	177	193	129	42	1	-	2	Five	
Шесторо		216	-	-	8	56	72	47	26	3	-	4	Six	
Седморо		93	-	-	2	20	37	27	7	-	-	-	Seven	
Осморо		52	-	-	-	9	21	14	7	1	-	-	Eight	
Деветоро и више		60	-	-	-	-	12	31	12	1	-	4	Nine and over	
Непознато		2	-	-	-	-	-	-	-	-	-	2	Unknown	
Прво	Свега	34991	262	3536	10793	11325	6516	1950	317	24	7	261	All	
	Једно	34991	262	3536	10793	11325	6516	1950	317	24	7	261	One	
Друго	Свега	24054	13	781	5203	8496	6757	2378	277	20	2	127	All	
	Једно	156	-	4	38	44	53	13	4	-	-	-	One	
	Двоје	23898	13	777	5165	8452	6704	2365	273	20	2	127	Two	
Треће	Свега	6993	-	105	1029	2047	2275	1252	228	15	1	41	All	
	Једно	23	-	-	4	4	7	5	3	-	-	-	One	
	Двоје	79	-	1	14	20	27	15	2	-	-	-	Two	
	Троје	6891	-	104	1011	2023	2241	1232	223	15	1	41	Three	
Четврто	Свега	1976	-	18	299	518	606	407	106	8	-	14	All	
	Једно	5	-	-	2	2	1	-	-	-	-	-	One	
	Двоје	5	-	-	-	2	3	-	-	-	-	-	Two	
	Троје	41	-	-	3	13	14	7	4	-	-	-	Three	
	Четворо	1925	-	18	294	501	588	400	102	8	-	14	Four	
Пето	Свега	633	-	-	83	178	195	132	42	1	-	2	All	
	Једно	-	-	-	-	-	-	-	-	-	-	-	One	
	Двоје	1	-	-	-	-	1	-	-	-	-	-	Two	
	Троје	3	-	-	-	-	1	2	-	-	-	-	Three	
	Четворо	11	-	-	1	2	4	3	1	-	-	-	Four	
	Петоро	618	-	-	82	176	189	127	41	1	-	2	Five	
Шесто	Свега	226	-	-	9	57	75	50	28	3	-	4	All	
	Једно	2	-	-	-	-	-	1	1	-	-	-	One	
	Двоје	-	-	-	-	-	-	-	-	-	-	-	Two	
	Троје	-	-	-	-	-	-	-	-	-	-	-	Three	
	Четворо	-	-	-	-	-	-	-	-	-	-	-	Four	
	Петоро	9	-	-	1	1	4	2	1	-	-	-	Five	
	Шесторо	215	-	-	8	56	71	47	26	3	-	4	Six	
Седмо	Свега	93	-	-	2	20	37	27	7	-	-	-	All	
	Једно	2	-	-	-	-	1	1	-	-	-	-	One	
	Двоје	-	-	-	-	-	-	-	-	-	-	-	Two	
	Троје	-	-	-	-	-	-	-	-	-	-	-	Three	
	Четворо	-	-	-	-	-	-	-	-	-	-	-	Four	
	Петоро	-	-	-	-	-	-	-	-	-	-	-	Five	
	Шесторо	1	-	-	-	-	1	-	-	-	-	-	Six	
	Седморо	90	-	-	2	20	35	26	7	-	-	-	Seven	
Осмо	Свега	55	-	-	-	9	23	15	7	1	-	-	All	
	Једно	-	-	-	-	-	-	-	-	-	-	-	One	
	Двоје	-	-	-	-	-	-	-	-	-	-	-	Two	
	Троје	-	-	-	-	-	-	-	-	-	-	-	Three	
	Четворо	-	-	-	-	-	-	-	-	-	-	-	Four	
	Петоро	-	-	-	-	-	-	-	-	-	-	-	Five	
	Шесторо	-	-	-	-	-	-	-	-	-	-	-	Six	
	Седморо	3	-	-	-	-	2	1	-	-	-	-	Seven	
	Осморо	52	-	-	-	9	21	14	7	1	-	-	Eight	
Девето и више	Свега	60	-	-	-	-	12	31	12	1	-	4	All	
	Једно	-	-	-	-	-	-	-	-	-	-	-	One	
	Двоје	-	-	-	-	-	-	-	-	-	-	-	Two	
	Троје	-	-	-	-	-	-	-	-	-	-	-	Three	
	Четворо	-	-	-	-	-	-	-	-	-	-	-	Four	
	Петоро	-	-	-	-	-	-	-	-	-	-	-	Five	
	Шесторо	-	-	-	-	-	-	-	-	-	-	-	Six	
	Седморо	-	-	-	-	-	-	-	-	-	-	-	Seven	
	Осморо	-	-	-	-	-	-	-	-	-	-	-	Eight	
	Деветоро и више	60	-	-	-	-	12	31	12	1	-	4	Nine and over	
Непознато	Свега	2	-	-	-	-	-	-	-	-	-	2	All	
	Непознато	2	-	-	-	-	-	-	-	-	-	2	Unknown	

3-6. ЖИВОРОЂЕНИ, ПРЕМА РЕДУ РОЂЕЊА, БРОЈУ САДА ЖИВЕ ДЕЦЕ И ПРЕМА СТАРОСТИ МАЈКЕ, 2008. (наставак)
LIVE BIRTHS, BY ORDER OF BIRTH, NUMBER OF CURRENTLY ALIVE CHILDREN AND AGE OF MOTHER, 2008 (continued)

Ред рођења живорођеног детета	Број сада живе деце (са овим дететом)	Укупно Total	Старост мајке / Age of mother										Number of currently alive children (including this child)	Order of live birth
			испод 15 Under 15	15-19	20-24	25-29	30-34	35-39	40-44	45-49	50 и више 50 and over	непознато Unknown		
Централна Србија / Central Serbia														
Укупно		50744	175	3266	12860	16460	12088	4700	757	65	8	365	Total	
Једно		25786	166	2626	7933	8246	4849	1494	251	23	6	192	One	
Двоје		17702	9	559	3930	6156	4893	1816	205	19	2	113	Two	
Троје		5124	-	71	742	1497	1672	927	163	14	-	38	Three	
Четворо		1416	-	10	203	375	448	285	75	7	-	13	Four	
Петоро		454	-	-	47	137	136	102	30	-	-	2	Five	
Шесторо		132	-	-	4	33	45	29	17	1	-	3	Six	
Седморо		63	-	-	1	12	24	20	6	-	-	-	Seven	
Осморо		29	-	-	-	4	12	9	4	-	-	-	Eight	
Деветоро и више		36	-	-	-	-	9	18	6	1	-	2	Nine and over	
Непознато		2	-	-	-	-	-	-	-	-	-	2	Unknown	
Прво	Свега	25679	166	2622	7905	8218	4816	1486	245	23	6	192	All	
	Једно	25679	166	2622	7905	8218	4816	1486	245	23	6	192	One	
Друго	Свега	17728	9	563	3945	6162	4896	1811	208	19	2	113	All	
	Једно	96	-	4	27	24	30	7	4	-	-	-	One	
	Двоје	17632	9	559	3918	6138	4866	1804	204	19	2	113	Two	
Треће	Свега	5165	-	71	752	1507	1689	931	163	14	-	38	All	
	Једно	9	-	-	1	2	3	1	2	-	-	-	One	
	Двоје	65	-	-	12	16	24	12	1	-	-	-	Two	
	Троје	5091	-	71	739	1489	1662	918	160	14	-	38	Three	
Четврто	Свега	1443	-	10	206	385	456	289	77	7	-	13	All	
	Једно	2	-	-	-	2	-	-	-	-	-	-	One	
	Двоје	4	-	-	-	2	2	-	-	-	-	-	Two	
	Троје	30	-	-	3	8	9	7	3	-	-	-	Three	
	Четворо	1407	-	10	203	373	445	282	74	7	-	13	Four	
Пето	Свега	463	-	-	47	138	140	105	31	-	-	2	All	
	Једно	-	-	-	-	-	-	-	-	-	-	-	One	
	Двоје	1	-	-	-	-	1	-	-	-	-	-	Two	
	Троје	3	-	-	-	-	1	2	-	-	-	-	Three	
	Четворо	9	-	-	-	2	3	3	1	-	-	-	Four	
	Петоро	450	-	-	47	136	135	100	30	-	-	2	Five	
Шесто	Свега	135	-	-	4	34	45	31	17	1	-	3	All	
	Једно	-	-	-	-	-	-	-	-	-	-	-	One	
	Двоје	-	-	-	-	-	-	-	-	-	-	-	Two	
	Троје	-	-	-	-	-	-	-	-	-	-	-	Three	
	Четворо	-	-	-	-	-	-	-	-	-	-	-	Four	
	Петоро	4	-	-	-	1	1	2	-	-	-	-	Five	
	Шесторо	131	-	-	4	33	44	29	17	1	-	3	Six	
Седмо	Свега	62	-	-	1	12	24	19	6	-	-	-	All	
	Једно	-	-	-	-	-	-	-	-	-	-	-	One	
	Двоје	-	-	-	-	-	-	-	-	-	-	-	Two	
	Троје	-	-	-	-	-	-	-	-	-	-	-	Three	
	Четворо	-	-	-	-	-	-	-	-	-	-	-	Four	
	Петоро	-	-	-	-	-	-	-	-	-	-	-	Five	
	Шесторо	1	-	-	-	-	1	-	-	-	-	-	Six	
	Седморо	61	-	-	1	12	23	19	6	-	-	-	Seven	
Осмо	Свега	31	-	-	-	4	13	10	4	-	-	-	All	
	Једно	-	-	-	-	-	-	-	-	-	-	-	One	
	Двоје	-	-	-	-	-	-	-	-	-	-	-	Two	
	Троје	-	-	-	-	-	-	-	-	-	-	-	Three	
	Четворо	-	-	-	-	-	-	-	-	-	-	-	Four	
	Петоро	-	-	-	-	-	-	-	-	-	-	-	Five	
	Шесторо	-	-	-	-	-	-	-	-	-	-	-	Six	
	Седморо	2	-	-	-	-	1	1	-	-	-	-	Seven	
	Осморо	29	-	-	-	4	12	9	4	-	-	-	Eight	
Девето и више	Свега	36	-	-	-	-	9	18	6	1	-	2	All	
	Једно	-	-	-	-	-	-	-	-	-	-	-	One	
	Двоје	-	-	-	-	-	-	-	-	-	-	-	Two	
	Троје	-	-	-	-	-	-	-	-	-	-	-	Three	
	Четворо	-	-	-	-	-	-	-	-	-	-	-	Four	
	Петоро	-	-	-	-	-	-	-	-	-	-	-	Five	
	Шесторо	-	-	-	-	-	-	-	-	-	-	-	Six	
	Седморо	-	-	-	-	-	-	-	-	-	-	-	Seven	
	Осморо	-	-	-	-	-	-	-	-	-	-	-	Eight	
	Деветоро и више	36	-	-	-	-	9	18	6	1	-	2	Nine and over	
Непознато	Свега	2	-	-	-	-	-	-	-	-	-	2	All	
	Непознато	2	-	-	-	-	-	-	-	-	-	2	Unknown	

3-6. ЖИВОРОЂЕНИ, ПРЕМА РЕДУ РОЂЕЊА, БРОЈУ САДА ЖИВЕ ДЕЦЕ И ПРЕМА СТАРОСТИ МАЈКЕ, 2008. (наставак)
LIVE BIRTHS, BY ORDER OF BIRTH, NUMBER OF CURRENTLY ALIVE CHILDREN AND AGE OF MOTHER, 2008 (continued)

Ред рођења живорођеног детета	Број сада живе деце (са овим дететом)	Укупно Total	Старост мајке / Age of mother										Number of currently alive children (including this child)	Order of live birth
			испод 15 Under 15	15-19	20-24	25-29	30-34	35-39	40-44	45-49	50 и више 50 and over	непознато Unknown		
Војводина / Vojvodina														
Укупно		18339	100	1174	4558	6190	4408	1542	267	8	2	90	Total	
Једно	9393	96	914	2904	3129	1729	476	74	1	1	69	One		
Двоје	6281	4	219	1249	2318	1842	564	70	1	-	14	Two		
Троје	1811	-	33	272	539	584	314	64	1	1	3	Three		
Четворо	520	-	8	92	128	144	118	28	1	-	1	Four		
Петоро	173	-	-	36	40	57	27	12	1	-	-	Five		
Шесторо	84	-	-	4	23	27	18	9	2	-	1	Six		
Седморо	30	-	-	1	8	13	7	1	-	-	-	Seven		
Осморо	23	-	-	-	5	9	5	3	1	-	-	Eight		
Деветоро и више	24	-	-	-	-	3	13	6	-	-	2	Nine and over		
Непознато	-	-	-	-	-	-	-	-	-	-	-	Unknown		
Прво	Свега	9312	96	914	2888	3107	1700	464	72	1	1	69	All	
	Једно	9312	96	914	2888	3107	1700	464	72	1	1	69	One	
Друго	Свега	6326	4	218	1258	2334	1861	567	69	1	-	14	All	
	Једно	60	-	-	11	20	23	6	-	-	-	-	One	
	Двоје	6266	4	218	1247	2314	1838	561	69	1	-	14	Two	
Треће	Свега	1828	-	34	277	540	586	321	65	1	1	3	All	
	Једно	14	-	-	3	2	4	4	1	-	-	-	One	
	Двоје	14	-	1	2	4	3	3	1	-	-	-	Two	
	Троје	1800	-	33	272	534	579	314	63	1	1	3	Three	
Четврто	Свега	533	-	8	93	133	150	118	29	1	-	1	All	
	Једно	3	-	-	2	-	1	-	-	-	-	-	One	
	Двоје	1	-	-	-	-	1	-	-	-	-	-	Two	
	Троје	11	-	-	-	5	5	-	1	-	-	-	Three	
	Четворо	518	-	8	91	128	143	118	28	1	-	1	Four	
Пето	Свега	170	-	-	36	40	55	27	11	1	-	-	All	
	Једно	-	-	-	-	-	-	-	-	-	-	-	One	
	Двоје	-	-	-	-	-	-	-	-	-	-	-	Two	
	Троје	-	-	-	-	-	-	-	-	-	-	-	Three	
	Четворо	2	-	-	1	-	1	-	-	-	-	-	Four	
	Петоро	168	-	-	35	40	54	27	11	1	-	-	Five	
Шесто	Свега	91	-	-	5	23	30	19	11	2	-	1	All	
	Једно	2	-	-	-	-	-	1	1	-	-	-	One	
	Двоје	-	-	-	-	-	-	-	-	-	-	-	Two	
	Троје	-	-	-	-	-	-	-	-	-	-	-	Three	
	Четворо	-	-	-	-	-	-	-	-	-	-	-	Four	
	Петоро	5	-	-	1	-	3	-	1	-	-	-	Five	
	Шесторо	84	-	-	4	23	27	18	9	2	-	1	Six	
Седмо	Свега	31	-	-	1	8	13	8	1	-	-	-	All	
	Једно	2	-	-	-	-	1	1	-	-	-	-	One	
	Двоје	-	-	-	-	-	-	-	-	-	-	-	Two	
	Троје	-	-	-	-	-	-	-	-	-	-	-	Three	
	Четворо	-	-	-	-	-	-	-	-	-	-	-	Four	
	Петоро	-	-	-	-	-	-	-	-	-	-	-	Five	
	Шесторо	-	-	-	-	-	-	-	-	-	-	-	Six	
	Седморо	29	-	-	1	8	12	7	1	-	-	-	Seven	
Осмо	Свега	24	-	-	-	5	10	5	3	1	-	-	All	
	Једно	-	-	-	-	-	-	-	-	-	-	-	One	
	Двоје	-	-	-	-	-	-	-	-	-	-	-	Two	
	Троје	-	-	-	-	-	-	-	-	-	-	-	Three	
	Четворо	-	-	-	-	-	-	-	-	-	-	-	Four	
	Петоро	-	-	-	-	-	-	-	-	-	-	-	Five	
	Шесторо	-	-	-	-	-	-	-	-	-	-	-	Six	
	Седморо	1	-	-	-	-	1	-	-	-	-	-	Seven	
	Осморо	23	-	-	-	5	9	5	3	1	-	-	Eight	
Девето и више	Свега	24	-	-	-	-	3	13	6	-	-	2	All	
	Једно	-	-	-	-	-	-	-	-	-	-	-	One	
	Двоје	-	-	-	-	-	-	-	-	-	-	-	Two	
	Троје	-	-	-	-	-	-	-	-	-	-	-	Three	
	Четворо	-	-	-	-	-	-	-	-	-	-	-	Four	
	Петоро	-	-	-	-	-	-	-	-	-	-	-	Five	
	Шесторо	-	-	-	-	-	-	-	-	-	-	-	Six	
	Седморо	-	-	-	-	-	-	-	-	-	-	-	Seven	
	Осморо	-	-	-	-	-	-	-	-	-	-	-	Eight	
	Деветоро и више	24	-	-	-	-	3	13	6	-	-	2	Nine and over	
Непознато	Свега	-	-	-	-	-	-	-	-	-	-	-	All	
	Непознато	-	-	-	-	-	-	-	-	-	-	-	Unknown	

3-7. ЖИВОРОЂЕНИ, ПРЕМА СТАРОСТИ МАЈКЕ И ОЦА И РЕДУ РОЂЕЊА, 2008.
LIVE BIRTHS, BY AGE OF MOTHER AND FATHER AND ORDER OF BIRTH 2008

Старост мајке	Старост оца	Укупно Total	Ред рођења живорођеног детета / Order of live birth child							Age of father	Age of mother
			прво First	друго Second	треће Third	четврто Fourth	пето Fifth	шесто и више Sixth and over	непознато Unknown		
РЕПУБЛИКА СРБИЈА / REPUBLIC OF SERBIA											
Укупно		69083	34991	24054	6993	1976	633	434	2		Total
	Испод 15	1	1	-	-	-	-	-	-	-	Under 15
	15-19	491	411	68	11	-	1	-	-	-	15-19
	20-24	6222	4725	1233	189	63	11	1	-	-	20-24
	25-29	18435	11094	6144	931	210	41	15	-	-	25-29
	30-34	19889	9053	8213	2099	401	97	26	-	-	30-34
	35-39	10340	3462	4531	1723	445	111	68	-	-	35-39
	40-44	3606	1154	1280	795	239	88	50	-	-	40-44
	45-49	1119	392	358	201	94	35	39	-	-	45-49
	50 и више	450	170	138	64	43	16	19	-	-	50 and over
	Непознато	8530	4529	2089	980	481	233	216	2	-	Unknown
Испод 15	Свега	59	59	-	-	-	-	-	-	-	All
15-19	Свега	4656	3739	794	105	18	-	-	-	-	All
	Испод 15	1	1	-	-	-	-	-	-	-	Under 15
	15-19	337	289	41	7	-	-	-	-	-	15-19
	20-24	1461	1252	185	21	3	-	-	-	-	20-24
	25-29	993	805	169	15	4	-	-	-	-	25-29
	30-34	263	208	49	5	1	-	-	-	-	30-34
	35-39	68	43	23	1	1	-	-	-	-	35-39
	40-44	16	12	4	-	-	-	-	-	-	40-44
	45-49	6	5	-	1	-	-	-	-	-	45-49
	50 и више	1	1	-	-	-	-	-	-	-	50 and over
	Непознато	1510	1123	323	55	9	-	-	-	-	Unknown
20-24	Свега	17418	10793	5203	1029	299	83	11	-	-	All
	Испод 15	-	-	-	-	-	-	-	-	-	Under 15
	15-19	122	94	24	3	-	1	-	-	-	15-19
	20-24	3780	2807	801	119	46	7	-	-	-	20-24
	25-29	7499	4640	2416	352	72	15	4	-	-	25-29
	30-34	2963	1607	1099	206	42	9	-	-	-	30-34
	35-39	588	303	211	56	17	-	1	-	-	35-39
	40-44	147	74	53	19	-	1	-	-	-	40-44
	45-49	29	20	6	2	-	1	-	-	-	45-49
	50 и више	17	9	4	1	2	1	-	-	-	50 and over
	Непознато	2273	1239	589	271	120	48	6	-	-	Unknown
25-29	Свега	22650	11325	8496	2047	518	178	86	-	-	All
	Испод 15	-	-	-	-	-	-	-	-	-	Under 15
	15-19	18	15	3	-	-	-	-	-	-	15-19
	20-24	807	557	199	36	11	3	1	-	-	20-24
	25-29	8253	4729	2960	436	103	17	8	-	-	25-29
	30-34	8515	3875	3547	883	164	36	10	-	-	30-34
	35-39	2387	932	1030	330	65	19	11	-	-	35-39
	40-44	475	200	172	80	16	7	-	-	-	40-44
	45-49	143	66	46	19	9	3	-	-	-	45-49
	50 и више	65	31	25	5	2	1	1	-	-	50 and over
	Непознато	1987	920	514	258	148	92	55	-	-	Unknown
30-34	Свега	16496	6516	6757	2275	606	195	147	-	-	All
	Испод 15	-	-	-	-	-	-	-	-	-	Under 15
	15-19	2	2	-	-	-	-	-	-	-	15-19
	20-24	111	65	32	12	2	-	-	-	-	20-24
	25-29	1464	800	527	100	26	8	3	-	-	25-29
	30-34	7195	3023	3116	853	150	41	12	-	-	30-34
	35-39	4622	1460	2072	802	204	50	34	-	-	35-39
	40-44	1225	389	485	235	80	28	8	-	-	40-44
	45-49	298	96	112	54	17	12	7	-	-	45-49
	50 и више	109	42	31	21	11	1	3	-	-	50 and over
	Непознато	1470	639	382	198	116	55	80	-	-	Unknown
35-39	Свега	6242	1950	2378	1252	407	132	123	-	-	All
	Испод 15	-	-	-	-	-	-	-	-	-	Under 15
	15-19	1	1	-	-	-	-	-	-	-	15-19
	20-24	25	13	9	1	1	1	-	-	-	20-24
	25-29	135	65	46	20	4	-	-	-	-	25-29
	30-34	840	294	359	135	38	10	4	-	-	30-34
	35-39	2484	664	1129	497	140	36	18	-	-	35-39
	40-44	1383	371	461	376	112	37	26	-	-	40-44
	45-49	427	143	138	79	37	12	18	-	-	45-49
	50 и више	159	56	48	22	16	10	7	-	-	50 and over
	Непознато	788	343	188	122	59	26	50	-	-	Unknown
40-44	Свега	1024	317	277	228	106	42	54	-	-	All
	Испод 15	-	-	-	-	-	-	-	-	-	Under 15
	15-19	-	-	-	-	-	-	-	-	-	15-19
	20-24	4	2	2	-	-	-	-	-	-	20-24
	25-29	17	9	2	4	1	1	-	-	-	25-29
	30-34	39	13	12	8	5	1	-	-	-	30-34
	35-39	158	47	55	34	13	6	3	-	-	35-39
	40-44	333	99	98	78	29	15	14	-	-	40-44
	45-49	187	53	47	41	26	7	13	-	-	45-49
	50 и више	86	27	25	14	12	2	6	-	-	50 and over
	Непознато	200	67	36	49	20	10	18	-	-	Unknown

3-7. ЖИВОРОЂЕНИ, ПРЕМА СТАРОСТИ МАЈКЕ И ОЦА И РЕДУ РОЂЕЊА, 2008. (наставак)
LIVE BIRTHS, BY AGE OF MOTHER AND FATHER AND ORDER OF BIRTH 2008 (continued)

Старост мајке	Старост оца	Укупно Total	Ред рођења живорођеног детета / Order of live birth child							непознато Unknown	Age of father	Age of mother
			прво First	друго Second	треће Third	четврто Fourth	пето Fifth	шесто и више Sixth and over				
45-49	Свега	73	24	20	15	8	1	5	-	All	45-49	
	Испод 15	-	-	-	-	-	-	-	-	Under 15		
	15-19	-	-	-	-	-	-	-	-	15-19		
	20-24	-	-	-	-	-	-	-	-	20-24		
	25-29	1	-	1	-	-	-	-	-	25-29		
	30-34	5	3	2	-	-	-	-	-	30-34		
	35-39	6	1	1	2	1	-	1	-	35-39		
	40-44	12	4	3	3	-	-	2	-	40-44		
	45-49	24	7	6	5	5	-	1	-	45-49		
	50 и више	10	3	4	1	-	1	1	-	50 and over		
Непознато	15	6	3	4	2	-	-	-	Unknown			
50 и више	Свега	10	7	2	1	-	-	-	-	All	50 and over	
	Испод 15	-	-	-	-	-	-	-	-	Under 15		
	15-19	-	-	-	-	-	-	-	-	15-19		
	20-24	-	-	-	-	-	-	-	-	20-24		
	25-29	3	2	-	1	-	-	-	-	25-29		
	30-34	1	1	-	-	-	-	-	-	30-34		
	35-39	2	2	-	-	-	-	-	-	35-39		
	40-44	2	1	1	-	-	-	-	-	40-44		
	45-49	1	-	1	-	-	-	-	-	45-49		
	50 и више	1	1	-	-	-	-	-	-	50 and over		
Непознато	-	-	-	-	-	-	-	-	Unknown			
Непознато	Свега	455	261	127	41	14	2	8	2	All	Unknown	
	Испод 15	-	-	-	-	-	-	-	-	Under 15		
	15-19	3	2	-	1	-	-	-	-	15-19		
	20-24	23	18	5	-	-	-	-	-	20-24		
	25-29	69	43	23	3	-	-	-	-	25-29		
	30-34	68	29	29	9	1	-	-	-	30-34		
	35-39	25	10	10	1	4	-	-	-	35-39		
	40-44	13	4	3	4	2	-	-	-	40-44		
	45-49	4	2	2	-	-	-	-	-	45-49		
	50 и више	2	-	1	-	-	-	1	-	50 and over		
Непознато	248	153	54	23	7	2	7	2	Unknown			
Централна Србија / Central Serbia												
Укупно	Испод 15	50744	25679	17728	5165	1443	463	264	2	All	Total	
	15-19	1	1	-	-	-	-	-	-	Under 15		
	20-24	340	282	49	9	-	-	-	-	15-19		
	25-29	4505	3436	895	125	41	8	-	-	20-24		
	30-34	13324	7936	4549	664	142	25	8	-	25-29		
	35-39	14499	6611	5943	1569	295	66	15	-	30-34		
	40-44	7573	2554	3310	1256	330	79	44	-	35-39		
	45-49	2677	842	975	588	176	70	26	-	40-44		
	50 и више	852	294	274	156	72	26	30	-	45-49		
	Непознато	336	131	99	51	29	12	14	-	50 and over		
Испод 15	6637	3592	1634	747	358	177	127	2	Unknown			
Испод 15	Свега	39	39	-	-	-	-	-	-	All	Under 15	
15-19	Свега	3402	2749	572	71	10	-	-	-	All	15-19	
	Испод 15	1	1	-	-	-	-	-	-	Under 15		
	15-19	233	198	30	5	-	-	-	-	15-19		
	20-24	1059	915	129	15	-	-	-	-	20-24		
	25-29	772	631	129	9	3	-	-	-	25-29		
	30-34	204	160	39	4	1	-	-	-	30-34		
	35-39	50	34	15	1	-	-	-	-	35-39		
	40-44	10	8	2	-	-	-	-	-	40-44		
	45-49	4	4	-	-	-	-	-	-	45-49		
	50 и више	-	-	-	-	-	-	-	-	50 and over		
Непознато	1069	798	228	37	6	-	-	-	Unknown			
20-24	Свега	12860	7905	3945	752	206	47	5	-	All	20-24	
	Испод 15	-	-	-	-	-	-	-	-	Under 15		
	15-19	87	67	17	3	-	-	-	-	15-19		
	20-24	2752	2055	584	77	32	4	-	-	20-24		
	25-29	5454	3303	1840	250	50	9	2	-	25-29		
	30-34	2240	1198	845	166	28	3	-	-	30-34		
	35-39	448	232	160	42	13	-	1	-	35-39		
	40-44	105	51	40	13	-	1	-	-	40-44		
	45-49	19	13	5	1	-	-	-	-	45-49		
	50 и више	13	5	4	1	2	1	-	-	50 and over		
Непознато	1742	981	450	199	81	29	2	-	Unknown			
25-29	Свега	16460	8218	6162	1507	385	138	50	-	All	25-29	
	Испод 15	-	-	-	-	-	-	-	-	Under 15		
	15-19	11	9	2	-	-	-	-	-	15-19		
	20-24	573	395	143	25	7	3	-	-	20-24		
	25-29	5905	3356	2150	313	72	11	3	-	25-29		
	30-34	6115	2771	2541	648	120	28	7	-	30-34		
	35-39	1746	685	743	241	54	15	8	-	35-39		
	40-44	363	153	129	65	10	6	-	-	40-44		
	45-49	102	48	33	13	6	2	-	-	45-49		
	50 и више	47	23	18	5	1	-	-	-	50 and over		
Непознато	1598	778	403	197	115	73	32	-	Unknown			

3-7. ЖИВОРОЂЕНИ, ПРЕМА СТАРОСТИ МАЈКЕ И ОЦА И РЕДУ РОЂЕЊА, 2008. (наставак)
LIVE BIRTHS, BY AGE OF MOTHER AND FATHER AND ORDER OF BIRTH 2008 (continued)

Старост мајке	Старост оца	Укупно Total	Ред рођења живорођеног детета / Order of live birth child							непознато Unknown	Age of father	Age of mother
			прво First	друго Second	треће Third	четврто Fourth	пето Fifth	шесто и више Sixth and over				
30-34	Свега	12088	4816	4896	1689	456	140	91	-	All	30-34	
	Испод 15	-	-	-	-	-	-	-	-	Under 15		
	15-19	2	2	-	-	-	-	-	-	15-19		
	20-24	77	41	26	8	2	-	-	-	20-24		
	25-29	1014	544	372	74	16	5	3	-	25-29		
	30-34	5234	2216	2231	635	117	28	7	-	30-34		
	35-39	3348	1082	1482	584	150	31	19	-	35-39		
	40-44	909	274	372	174	61	23	5	-	40-44		
	45-49	220	69	81	42	13	8	7	-	45-49		
	50 и више	84	34	22	18	8	1	1	-	50 and over		
	Непознато	1200	554	310	154	89	44	49	-	Unknown		
35-39	Свега	4700	1486	1811	931	289	105	78	-	All	35-39	
	Испод 15	-	-	-	-	-	-	-	-	Under 15		
	15-19	1	1	-	-	-	-	-	-	15-19		
	20-24	17	9	7	-	-	1	-	-	20-24		
	25-29	101	55	34	11	1	-	-	-	25-29		
	30-34	612	226	252	102	24	7	1	-	30-34		
	35-39	1841	480	858	361	98	29	15	-	35-39		
	40-44	1021	272	355	273	82	27	12	-	40-44		
	45-49	340	111	109	69	28	10	13	-	45-49		
	50 и више	121	45	34	17	9	9	7	-	50 and over		
	Непознато	646	287	162	98	47	22	30	-	Unknown		
40-44	Свега	757	245	208	163	77	31	33	-	All	40-44	
	Испод 15	-	-	-	-	-	-	-	-	Under 15		
	15-19	-	-	-	-	-	-	-	-	15-19		
	20-24	2	-	2	-	-	-	-	-	20-24		
	25-29	12	7	1	4	-	-	-	-	25-29		
	30-34	28	11	8	5	4	-	-	-	30-34		
	35-39	115	32	44	24	10	4	1	-	35-39		
	40-44	245	77	70	56	21	13	8	-	40-44		
	45-49	139	40	37	27	20	6	9	-	45-49		
	50 и више	60	20	16	9	9	1	5	-	50 and over		
	Непознато	156	58	30	38	13	7	10	-	Unknown		
45-49	Свега	65	23	19	14	7	-	2	-	All	45-49	
	Испод 15	-	-	-	-	-	-	-	-	Under 15		
	15-19	-	-	-	-	-	-	-	-	15-19		
	20-24	-	-	-	-	-	-	-	-	20-24		
	25-29	1	-	1	-	-	-	-	-	25-29		
	30-34	4	2	2	-	-	-	-	-	30-34		
	35-39	4	1	-	2	1	-	-	-	35-39		
	40-44	11	4	3	3	-	-	1	-	40-44		
	45-49	23	7	6	4	5	-	1	-	45-49		
	50 и више	8	3	4	1	-	-	-	-	50 and over		
	Непознато	14	6	3	4	1	-	-	-	Unknown		
50 и више	Свега	8	6	2	-	-	-	-	-	All	50 and over	
	Испод 15	-	-	-	-	-	-	-	-	Under 15		
	15-19	-	-	-	-	-	-	-	-	15-19		
	20-24	-	-	-	-	-	-	-	-	20-24		
	25-29	1	1	-	-	-	-	-	-	25-29		
	30-34	1	1	-	-	-	-	-	-	30-34		
	35-39	2	2	-	-	-	-	-	-	35-39		
	40-44	2	1	1	-	-	-	-	-	40-44		
	45-49	1	-	1	-	-	-	-	-	45-49		
	50 и више	1	1	-	-	-	-	-	-	50 and over		
	Непознато	-	-	-	-	-	-	-	-	Unknown		
Непознато	Свега	365	192	113	38	13	2	5	2	All	Unknown	
	Испод 15	-	-	-	-	-	-	-	-	Under 15		
	15-19	2	1	-	1	-	-	-	-	15-19		
	20-24	19	15	4	-	-	-	-	-	20-24		
	25-29	64	39	22	3	-	-	-	-	25-29		
	30-34	61	26	25	9	1	-	-	-	30-34		
	35-39	19	6	8	1	4	-	-	-	35-39		
	40-44	11	2	3	4	2	-	-	-	40-44		
	45-49	4	2	2	-	-	-	-	-	45-49		
	50 и више	2	-	1	-	-	-	1	-	50 and over		
	Непознато	183	101	48	20	6	2	4	2	Unknown		

3-7. ЖИВОРОЂЕНИ, ПРЕМА СТАРОСТИ МАЈКЕ И ОЦА И РЕДУ РОЂЕЊА, 2008. (наставак)
LIVE BIRTHS, BY AGE OF MOTHER AND FATHER AND ORDER OF BIRTH 2008 (continued)

Старост мајке	Старост оца	Укупно Total	Ред рођења живорођеног детета / Order of live birth child							Age of father	Age of mother
			прво First	друго Second	треће Third	четврто Fourth	пето Fifth	шесто и више Sixth and over	непознато Unknown		
Војводина / Vojvodina											
Укупно		18339	9312	6326	1828	533	170	170	-		Total
	Испод 15	-	-	-	-	-	-	-	-	Under 15	
	15-19	151	129	19	2	-	1	-	-	15-19	
	20-24	1717	1289	338	64	22	3	1	-	20-24	
	25-29	5111	3158	1595	267	68	16	7	-	25-29	
	30-34	5390	2442	2270	530	106	31	11	-	30-34	
	35-39	2767	908	1221	467	115	32	24	-	35-39	
	40-44	929	312	305	207	63	18	24	-	40-44	
	45-49	267	98	84	45	22	9	9	-	45-49	
	50 и више	114	39	39	13	14	4	5	-	50 and over	
	Непознато	1893	937	455	233	123	56	89	-	Unknown	
Испод 15	Свега	20	20	-	-	-	-	-	-	All	Under 15
15-19	Свега	1254	990	222	34	8	-	-	-	All	15-19
	Испод 15	-	-	-	-	-	-	-	-	Under 15	
	15-19	104	91	11	2	-	-	-	-	15-19	
	20-24	402	337	56	6	3	-	-	-	20-24	
	25-29	221	174	40	6	1	-	-	-	25-29	
	30-34	59	48	10	1	-	-	-	-	30-34	
	35-39	18	9	8	-	1	-	-	-	35-39	
	40-44	6	4	2	-	-	-	-	-	40-44	
	45-49	2	1	-	1	-	-	-	-	45-49	
	50 и више	1	1	-	-	-	-	-	-	50 and over	
	Непознато	441	325	95	18	3	-	-	-	Unknown	
20-24	Свега	4558	2888	1258	277	93	36	6	-	All	20-24
	Испод 15	-	-	-	-	-	-	-	-	Under 15	
	15-19	35	27	7	-	-	1	-	-	15-19	
	20-24	1028	752	217	42	14	3	-	-	20-24	
	25-29	2045	1337	576	102	22	6	2	-	25-29	
	30-34	723	409	254	40	14	6	-	-	30-34	
	35-39	140	71	51	14	4	-	-	-	35-39	
	40-44	42	23	13	6	-	-	-	-	40-44	
	45-49	10	7	1	1	-	1	-	-	45-49	
	50 и више	4	4	-	-	-	-	-	-	50 and over	
	Непознато	531	258	139	72	39	19	4	-	Unknown	
25-29	Свега	6190	3107	2334	540	133	40	36	-	All	25-29
	Испод 15	-	-	-	-	-	-	-	-	Under 15	
	15-19	7	6	1	-	-	-	-	-	15-19	
	20-24	234	162	56	11	4	-	1	-	20-24	
	25-29	2348	1373	810	123	31	6	5	-	25-29	
	30-34	2400	1104	1006	235	44	8	3	-	30-34	
	35-39	641	247	287	89	11	4	3	-	35-39	
	40-44	112	47	43	15	6	1	-	-	40-44	
	45-49	41	18	13	6	3	1	-	-	45-49	
	50 и више	18	8	7	-	1	1	-	-	50 and over	
	Непознато	389	142	111	61	33	19	23	-	Unknown	
30-34	Свега	4408	1700	1861	586	150	55	56	-	All	30-34
	Испод 15	-	-	-	-	-	-	-	-	Under 15	
	15-19	-	-	-	-	-	-	-	-	15-19	
	20-24	34	24	6	4	-	-	-	-	20-24	
	25-29	450	256	155	26	10	3	-	-	25-29	
	30-34	1961	807	885	218	33	13	5	-	30-34	
	35-39	1274	378	590	218	54	19	15	-	35-39	
	40-44	316	115	113	61	19	5	3	-	40-44	
	45-49	78	27	31	12	4	4	-	-	45-49	
	50 и више	25	8	9	3	3	-	2	-	50 and over	
	Непознато	270	85	72	44	27	11	31	-	Unknown	
35-39	Свега	1542	464	567	321	118	27	45	-	All	35-39
	Испод 15	-	-	-	-	-	-	-	-	Under 15	
	15-19	-	-	-	-	-	-	-	-	15-19	
	20-24	8	4	2	1	1	-	-	-	20-24	
	25-29	34	10	12	9	3	-	-	-	25-29	
	30-34	228	68	107	33	14	3	3	-	30-34	
	35-39	643	184	271	136	42	7	3	-	35-39	
	40-44	362	99	106	103	30	10	14	-	40-44	
	45-49	87	32	29	10	9	2	5	-	45-49	
	50 и више	38	11	14	5	7	1	-	-	50 and over	
	Непознато	142	56	26	24	12	4	20	-	Unknown	
40-44	Свега	267	72	69	65	29	11	21	-	All	40-44
	Испод 15	-	-	-	-	-	-	-	-	Under 15	
	15-19	-	-	-	-	-	-	-	-	15-19	
	20-24	2	2	-	-	-	-	-	-	20-24	
	25-29	5	2	1	-	1	1	-	-	25-29	
	30-34	11	2	4	3	1	1	-	-	30-34	
	35-39	43	15	11	10	3	2	2	-	35-39	
	40-44	88	22	28	22	8	2	6	-	40-44	
	45-49	48	13	10	14	6	1	4	-	45-49	
	50 и више	26	7	9	5	3	1	1	-	50 and over	
	Непознато	44	9	6	11	7	3	8	-	Unknown	

3-7. ЖИВОРОЂЕНИ, ПРЕМА СТАРОСТИ МАЈКЕ И ОЦА И РЕДУ РОЂЕЊА, 2008. (наставак)
LIVE BIRTHS, BY AGE OF MOTHER AND FATHER AND ORDER OF BIRTH 2008 (continued)

Старост мајке	Старост оца	Укупно Total	Ред рођења живорођеног детета / Order of live birth child							непознато Unknown	Age of father	Age of mother
			прво First	друго Second	треће Third	четврто Fourth	пето Fifth	шесто и више Sixth and over				
45-49	Свега	8	1	1	1	1	1	3	-	All	45-49	
	Испод 15	-	-	-	-	-	-	-	-	Under 15		
	15-19	-	-	-	-	-	-	-	-	15-19		
	20-24	-	-	-	-	-	-	-	-	20-24		
	25-29	-	-	-	-	-	-	-	-	25-29		
	30-34	1	1	-	-	-	-	-	-	30-34		
	35-39	2	-	1	-	-	-	1	-	35-39		
	40-44	1	-	-	-	-	-	1	-	40-44		
	45-49	1	-	-	1	-	-	-	-	45-49		
	50 и више	2	-	-	-	-	1	1	-	50 and over		
Непознато	1	-	-	-	1	-	-	-	Unknown			
50 и више	Свега	2	1	-	1	-	-	-	-	All	50 and over	
	Испод 15	-	-	-	-	-	-	-	-	Under 15		
	15-19	-	-	-	-	-	-	-	-	15-19		
	20-24	-	-	-	-	-	-	-	-	20-24		
	25-29	2	1	-	1	-	-	-	-	25-29		
	30-34	-	-	-	-	-	-	-	-	30-34		
	35-39	-	-	-	-	-	-	-	-	35-39		
	40-44	-	-	-	-	-	-	-	-	40-44		
	45-49	-	-	-	-	-	-	-	-	45-49		
	50 и више	-	-	-	-	-	-	-	-	50 and over		
Непознато	-	-	-	-	-	-	-	-	Unknown			
Непознато	Свега	90	69	14	3	1	-	3	-	All	Unknown	
	Испод 15	-	-	-	-	-	-	-	-	Under 15		
	15-19	1	1	-	-	-	-	-	-	15-19		
	20-24	4	3	1	-	-	-	-	-	20-24		
	25-29	5	4	1	-	-	-	-	-	25-29		
	30-34	7	3	4	-	-	-	-	-	30-34		
	35-39	6	4	2	-	-	-	-	-	35-39		
	40-44	2	2	-	-	-	-	-	-	40-44		
	45-49	-	-	-	-	-	-	-	-	45-49		
	50 и више	-	-	-	-	-	-	-	-	50 and over		
Непознато	65	52	6	3	1	-	3	-	Unknown			

3-8. ЖИВОРОЂЕНИ, ПРЕМА НАЦИОНАЛНОЈ ПРИПАДНОСТИ МАЈКЕ И РЕДУ РОЂЕЊА, 2008.
LIVE BIRTHS, BY NATIONAL AFFILIATION OF MOTHER AND ORDER OF BIRTH, 2008

Национална припадност мајке	Укупно Total	Ред рођења живорођеног детета / Order of live birth child										National affiliation of mother
		прво First	друго Second	треће Third	четврто Fourth	пето Fifth	шесто Sixth	седмо Seventh	осмо Eighth	девето и више Ninth and over	непознато Unknown	

РЕПУБЛИКА СРБИЈА / REPUBLIC OF SERBIA

Укупно	69083	34991	24054	6993	1976	633	226	93	55	60	2	Total
Срби	56453	29590	20137	5136	1105	291	106	39	26	23	-	Serbs
Црногорци	202	104	70	19	7	1	1	-	-	-	-	Montenegrins
Југословени	56	20	23	7	6	-	-	-	-	-	-	Yugoslavs
Албанци	978	431	262	169	87	19	7	3	-	-	-	Albanians
Бошњаци	2351	877	786	437	183	50	7	9	1	1	-	Bosniaks
Мађари	2260	1094	773	239	90	29	16	9	6	4	-	Hungarians
Муслимани	639	288	175	93	50	23	8	-	2	-	-	Moslems
Бугари	65	31	19	4	7	2	2	-	-	-	-	Bulgarians
Буњевци	116	68	33	12	2	-	-	-	1	-	-	Bunians
Власи	8	4	3	1	-	-	-	-	-	-	-	Vlachs
Горанци	62	28	26	8	-	-	-	-	-	-	-	"Goranci"
Македонци	136	67	48	14	4	2	1	-	-	-	-	Macedonians
Немци	18	9	6	2	1	-	-	-	-	-	-	Germans
Роми	2984	1044	738	545	342	185	61	29	17	23	-	Romanies
Румуни	284	122	101	30	17	8	4	1	1	-	-	Romanians
Руси	33	12	13	4	4	-	-	-	-	-	-	Russians
Русини	146	67	46	22	7	1	2	-	1	-	-	Ruthenians
Словаци	452	220	165	52	9	6	-	-	-	-	-	Slovaks
Словенци	11	9	2	-	-	-	-	-	-	-	-	Slovenes
Украјинци	54	27	22	4	1	-	-	-	-	-	-	Ukraines
Хрвати	375	200	125	36	7	3	2	1	-	1	-	Croats
Чеси	12	3	6	2	1	-	-	-	-	-	-	Czechs
Остали	241	107	92	35	5	1	1	-	-	-	-	The other
Неизјашњени и неопредељени	69	42	15	7	3	1	-	-	-	1	-	Non-declared and undefined
Регионална припадност	17	8	5	3	-	-	-	-	-	1	-	Regional affiliation
Непознато	1061	519	363	112	38	11	8	2	-	6	2	Unknown

3-8. ЖИВОРОЂЕНИ, ПРЕМА НАЦИОНАЛНОЈ ПРИПАДНОСТИ МАЈКЕ И РЕДУ РОЂЕЊА, 2008. (наставак)
LIVE BIRTHS, BY NATIONAL AFFILIATION OF MOTHER AND ORDER OF BIRTH, 2008 (continued)

Национална припадност мајке	Укупно Total	Ред рођења живорођеног детета / Order of live birth child										National affiliation of mother
		прво First	друго Second	треће Third	четврто Fourth	пето Fifth	шесто Sixth	седмо Seventh	осмо Eighth	девето и више Ninth and over	непознато Unknown	
Централна Србија / Central Serbia												
Укупно	50744	25679	17728	5165	1443	463	135	62	31	36	2	Total
Срби	43444	22775	15522	3956	826	228	72	30	16	19	-	Serbs
Црногорци	35	17	12	4	1	1	-	-	-	-	-	Montenegrins
Југословени	1	-	1	-	-	-	-	-	-	-	-	Yugoslavs
Албанци	945	419	252	160	85	19	7	3	-	-	-	Albanians
Бошњаци	2349	876	786	436	183	50	7	9	1	1	-	Bosniaks
Мађари	24	14	3	4	3	-	-	-	-	-	-	Hungarians
Муслимани	514	237	144	75	39	12	5	-	2	-	-	Moslems
Бугари	54	26	16	2	7	2	1	-	-	-	-	Bulgarians
Буњевци	1	-	1	-	-	-	-	-	-	-	-	Bunians
Власи	7	3	3	1	-	-	-	-	-	-	-	Vlachs
Горанци	50	22	21	7	-	-	-	-	-	-	-	"Goranci"
Македонци	58	31	19	5	1	1	1	-	-	-	-	Macedonians
Немци	3	1	-	1	1	-	-	-	-	-	-	Germans
Роми	2129	726	552	381	255	138	32	19	12	14	-	Romanies
Румуни	70	26	23	12	4	3	2	-	-	-	-	Romanians
Руси	19	5	9	2	3	-	-	-	-	-	-	Russians
Русини	3	1	1	1	-	-	-	-	-	-	-	Ruthenians
Словаци	10	6	4	-	-	-	-	-	-	-	-	Slovaks
Словенци	3	3	-	-	-	-	-	-	-	-	-	Slovenes
Украјинци	15	8	6	1	-	-	-	-	-	-	-	Ukraines
Хрвати	28	15	9	2	-	-	1	-	-	1	-	Croats
Чеси	1	1	-	-	-	-	-	-	-	-	-	Czechs
Остали	135	59	50	21	3	1	1	-	-	-	-	The other
Неизјашњени и неопредељени	7	5	-	1	1	-	-	-	-	-	-	Non-declared and undefined
Регионална припадност	5	3	2	-	-	-	-	-	-	-	-	Regional affiliation
Непознато	834	400	292	93	31	8	6	1	-	1	2	Unknown
Војводина / Vojvodina												
Укупно	18339	9312	6326	1828	533	170	91	31	24	24	-	Total
Срби	13009	6815	4615	1180	279	63	34	9	10	4	-	Serbs
Црногорци	167	87	58	15	6	-	1	-	-	-	-	Montenegrins
Југословени	55	20	22	7	6	-	-	-	-	-	-	Yugoslavs
Албанци	33	12	10	9	2	-	-	-	-	-	-	Albanians
Бошњаци	2	1	-	1	-	-	-	-	-	-	-	Bosniaks
Мађари	2236	1080	770	235	87	29	16	9	6	4	-	Hungarians
Муслимани	125	51	31	18	11	11	3	-	-	-	-	Moslems
Бугари	11	5	3	2	-	-	1	-	-	-	-	Bulgarians
Буњевци	115	68	32	12	2	-	-	-	1	-	-	Bunians
Власи	1	1	-	-	-	-	-	-	-	-	-	Vlachs
Горанци	12	6	5	1	-	-	-	-	-	-	-	"Goranci"
Македонци	78	36	29	9	3	1	-	-	-	-	-	Macedonians
Немци	15	8	6	1	-	-	-	-	-	-	-	Germans
Роми	855	318	186	164	87	47	29	10	5	9	-	Romanies
Румуни	214	96	78	18	13	5	2	1	1	-	-	Romanians
Руси	14	7	4	2	1	-	-	-	-	-	-	Russians
Русини	143	66	45	21	7	1	2	-	1	-	-	Ruthenians
Словаци	442	214	161	52	9	6	-	-	-	-	-	Slovaks
Словенци	8	6	2	-	-	-	-	-	-	-	-	Slovenes
Украјинци	39	19	16	3	1	-	-	-	-	-	-	Ukraines
Хрвати	347	185	116	34	7	3	1	1	-	-	-	Croats
Чеси	11	2	6	2	1	-	-	-	-	-	-	Czechs
Остали	106	48	42	14	2	-	-	-	-	-	-	The other
Неизјашњени и неопредељени	62	37	15	6	2	1	-	-	-	1	-	Non-declared and undefined
Регионална припадност	12	5	3	3	-	-	-	-	-	1	-	Regional affiliation
Непознато	227	119	71	19	7	3	2	1	-	5	-	Unknown

**3-9. ЖИВОРОЂЕНИ У БРАКУ, ПРЕМА ТРАЈАЊУ БРАКА РОДИТЕЉА, РЕДУ БРАКА МАЈКЕ
И РЕДУ РОЂЕЊА У ОВОМ БРАКУ, 2008.**

Трајање брака родитеља	Брак по реду мајке	Укупно <i>Total</i>	Ред рођења живорођеног детета у овом браку (укључујући и ово дете)			
			прво <i>First</i>	друго <i>Second</i>	треће <i>Third</i>	четврто <i>Fourth</i>
РЕПУБЛИКА СРБИЈА						
Укупно		53336	26932	19882	5002	1071
	Први	52140	26295	19508	4871	1036
	Други	1162	618	370	121	34
	Трећи и више	34	19	4	10	1
Испод 1. год.		18325	17311	994	19	1
	Први	17773	16855	902	16	-
	Други	537	442	91	3	1
	Трећи и више	15	14	1	-	-
1 година		6282	4180	1949	151	2
	Први	6113	4098	1883	130	2
	Други	165	79	65	21	-
	Трећи и више	4	3	1	-	-
2 године		5344	1719	3381	210	34
	Први	5223	1691	3313	190	29
	Други	119	27	68	19	5
	Трећи и више	2	1	-	1	-
3 године		4730	951	3392	330	44
	Први	4659	930	3358	318	40
	Други	69	21	34	10	4
	Трећи и више	2	-	-	2	-
4 године		4090	592	2978	467	46
	Први	4036	582	2947	455	45
	Други	54	10	31	12	1
	Трећи и више	-	-	-	-	-
5 година		3280	411	2257	513	84
	Први	3235	403	2233	503	81
	Други	44	8	23	10	3
	Трећи и више	1	-	1	-	-
6 година		2358	257	1465	546	69
	Први	2315	251	1446	533	66
	Други	40	6	18	11	3
	Трећи и више	3	-	1	2	-
7 година		1857	197	1052	481	105
	Први	1836	193	1046	474	102
	Други	20	4	6	7	2
	Трећи и више	1	-	-	-	1
8 година		1374	154	668	429	89
	Први	1348	152	661	421	83
	Други	25	2	7	7	6
	Трећи и више	1	-	-	1	-
9 година		926	86	393	339	82
	Први	910	85	387	334	80
	Други	16	1	6	5	2
	Трећи и више	-	-	-	-	-
10-14 година		2444	216	793	1018	291
	Први	2426	216	789	1011	288
	Други	17	-	4	6	3
	Трећи и више	1	-	-	1	-
15-19 година		672	49	111	278	129
	Први	664	49	109	278	128
	Други	8	-	2	-	1
	Трећи и више	-	-	-	-	-
20 и више год.		137	14	16	46	34
	Први	135	13	15	46	34
	Други	2	1	1	-	-
	Трећи и више	-	-	-	-	-
Непознато		1517	795	433	175	61
	Први	1467	777	419	162	58
	Други	46	17	14	10	3
	Трећи и више	4	1	-	3	-

**LEGITIMATE LIVE BIRTHS, BY DURATION OF PARENTS' MARRIAGE, ORDER OF MOTHER'S MARRIAGE
AND ORDER OF BIRTH IN THIS MARRIAGE, 2008**

Order of live birth child birth in this marriage (including this child)						Order of mother's marriage	Duration of parents' marriage
пето Fifth	шесто Sixth	седмо Seventh	осмо Eighth	девето и више Ninth and over	непознато Unknown		
REPUBLIC OF SERBIA							
275	85	40	25	24	-		Total
267	80	37	23	23	-	First	
8	5	3	2	1	-	Second	
-	-	-	-	-	-	Third and Over	
-	-	-	-	-	-		Under 1 year
-	-	-	-	-	-	First	
-	-	-	-	-	-	Second	
-	-	-	-	-	-	Third and Over	
-	-	-	-	-	-		1 year
-	-	-	-	-	-	First	
-	-	-	-	-	-	Second	
-	-	-	-	-	-	Third and Over	
-	-	-	-	-	-		2 years
-	-	-	-	-	-	First	
-	-	-	-	-	-	Second	
-	-	-	-	-	-	Third and Over	
11	2	-	-	-	-		3 years
11	2	-	-	-	-	First	
-	-	-	-	-	-	Second	
-	-	-	-	-	-	Third and Over	
4	2	1	-	-	-		4 years
4	2	1	-	-	-	First	
-	-	-	-	-	-	Second	
-	-	-	-	-	-	Third and Over	
11	3	-	1	-	-		5 years
11	3	-	1	-	-	First	
-	-	-	-	-	-	Second	
-	-	-	-	-	-	Third and Over	
19	1	1	-	-	-		6 years
17	1	1	-	-	-	First	
2	-	-	-	-	-	Second	
-	-	-	-	-	-	Third and Over	
14	5	-	3	-	-		7 years
14	4	-	3	-	-	First	
-	1	-	-	-	-	Second	
-	-	-	-	-	-	Third and Over	
24	6	3	1	-	-		8 years
22	5	3	1	-	-	First	
2	1	-	-	-	-	Second	
-	-	-	-	-	-	Third and Over	
21	3	1	1	-	-		9 years
20	3	-	1	-	-	First	
1	-	1	-	-	-	Second	
-	-	-	-	-	-	Third and Over	
82	26	9	5	4	-		10-14 years
81	24	9	4	4	-	First	
1	2	-	1	-	-	Second	
-	-	-	-	-	-	Third and Over	
57	16	12	7	13	-		15-19 years
56	15	11	6	12	-	First	
1	1	1	1	1	-	Second	
-	-	-	-	-	-	Third and Over	
9	9	3	2	4	-		20 years and over
9	9	3	2	4	-	First	
-	-	-	-	-	-	Second	
-	-	-	-	-	-	Third and Over	
23	12	10	5	3	-		Unknown
22	12	9	5	3	-	First	
1	-	1	-	-	-	Second	
-	-	-	-	-	-	Third and Over	

**3-9. ЖИВОРОЂЕНИ У БРАКУ, ПРЕМА ТРАЈАЊУ БРАКА РОДИТЕЉА, РЕДУ БРАКА МАЈКЕ
И РЕДУ РОЂЕЊА У ОВОМ БРАКУ, 2008. (наставак)**

Трајање брака родитеља	Брак по реду мајке	Укупно <i>Total</i>	Ред рођења живорођеног детета у овом браку (укључујући и ово дете)			
			прво <i>First</i>	друго <i>Second</i>	треће <i>Third</i>	четврто <i>Fourth</i>
Централна Србија						
Укупно		39439	19703	14770	3797	842
	Први	38706	19316	14526	3726	817
	Други	711	374	242	65	24
	Трећи и више	22	13	2	6	1
Испод 1. год.		13643	12874	754	14	1
	Први	13316	12598	707	11	-
	Други	318	267	47	3	1
	Трећи и више	9	9	-	-	-
1 година		4621	3020	1486	113	2
	Први	4519	2975	1438	104	2
	Други	99	43	47	9	-
	Трећи и више	3	2	1	-	-
2 године		3944	1218	2547	150	29
	Први	3861	1197	2498	140	26
	Други	82	20	49	10	3
	Трећи и више	1	1	-	-	-
3 године		3486	658	2525	256	37
	Први	3438	647	2498	250	33
	Други	47	11	27	5	4
	Трећи и више	1	-	-	1	-
4 године		3031	415	2218	364	30
	Први	3000	411	2196	359	30
	Други	31	4	22	5	-
	Трећи и више	-	-	-	-	-
5 година		2400	262	1661	401	63
	Први	2371	256	1647	394	61
	Други	28	6	13	7	2
	Трећи и више	1	-	1	-	-
6 година		1695	179	1043	405	54
	Први	1672	176	1032	399	52
	Други	21	3	11	4	2
	Трећи и више	2	-	-	2	-
7 година		1303	134	725	354	77
	Први	1290	132	721	350	74
	Други	12	2	4	4	2
	Трећи и више	1	-	-	-	1
8 година		999	107	472	327	70
	Први	983	105	467	323	66
	Други	15	2	5	3	4
	Трећи и више	1	-	-	1	-
9 година		695	66	288	255	65
	Први	687	66	284	252	64
	Други	8	-	4	3	1
	Трећи и више	-	-	-	-	-
10-14 година		1800	137	570	770	230
	Први	1790	137	567	765	229
	Други	9	-	3	4	1
	Трећи и више	1	-	-	1	-
15-19 година		476	40	77	194	95
	Први	474	40	77	194	94
	Други	2	-	-	-	1
	Трећи и више	-	-	-	-	-
20 и више год.		105	10	14	34	28
	Први	103	9	13	34	28
	Други	2	1	1	-	-
	Трећи и више	-	-	-	-	-
Непознато		1241	583	390	160	61
	Први	1202	567	381	151	58
	Други	37	15	9	8	3
	Трећи и више	2	1	-	1	-

**LEGITIMATE LIVE BIRTHS, BY DURATION OF PARENTS' MARRIAGE, ORDER OF MOTHER'S MARRIAGE
AND ORDER OF BIRTH IN THIS MARRIAGE, 2008 (continued)**

Order of live birth child birth in this marriage (including this child)						Order of mother's marriage	Duration of parents' marriage
пето Fifth	шесто Sixth	седмо Seventh	осмо Eighth	девето и више Ninth and over	непознато Unknown		
Central Serbia							
211	56	30	13	17	-		Total
208	55	29	13	16	-	First	
3	1	1	-	1	-	Second	
-	-	-	-	-	-	Third and over	
-	-	-	-	-	-		Under 1 year
-	-	-	-	-	-	First	
-	-	-	-	-	-	Second	
-	-	-	-	-	-	Third and over	
-	-	-	-	-	-		1 year
-	-	-	-	-	-	First	
-	-	-	-	-	-	Second	
-	-	-	-	-	-	Third and over	
-	-	-	-	-	-		2 years
-	-	-	-	-	-	First	
-	-	-	-	-	-	Second	
-	-	-	-	-	-	Third and over	
9	1	-	-	-	-		3 years
9	1	-	-	-	-	First	
-	-	-	-	-	-	Second	
-	-	-	-	-	-	Third and over	
2	2	-	-	-	-		4 years
2	2	-	-	-	-	First	
-	-	-	-	-	-	Second	
-	-	-	-	-	-	Third and over	
10	2	-	1	-	-		5 years
10	2	-	1	-	-	First	
-	-	-	-	-	-	Second	
-	-	-	-	-	-	Third and over	
12	1	1	-	-	-		6 years
11	1	1	-	-	-	First	
1	-	-	-	-	-	Second	
-	-	-	-	-	-	Third and over	
10	2	-	1	-	-		7 years
10	2	-	1	-	-	First	
-	-	-	-	-	-	Second	
-	-	-	-	-	-	Third and over	
17	2	3	1	-	-		8 years
16	2	3	1	-	-	First	
1	-	-	-	-	-	Second	
-	-	-	-	-	-	Third and over	
18	3	-	-	-	-		9 years
18	3	-	-	-	-	First	
-	-	-	-	-	-	Second	
-	-	-	-	-	-	Third and over	
66	16	7	1	3	-		10-14 years
66	15	7	1	3	-	First	
-	1	-	-	-	-	Second	
-	-	-	-	-	-	Third and over	
38	11	8	4	9	-		15-19 years
38	11	8	4	8	-	First	
-	-	-	-	1	-	Second	
-	-	-	-	-	-	Third and over	
8	6	2	1	2	-		20 years and over
8	6	2	1	2	-	First	
-	-	-	-	-	-	Second	
-	-	-	-	-	-	Third and over	
21	10	9	4	3	-		Unknown
20	10	8	4	3	-	First	
1	-	1	-	-	-	Second	
-	-	-	-	-	-	Third and over	

**3-9. ЖИВОРОЂЕНИ У БРАКУ, ПРЕМА ТРАЈАЊУ БРАКА РОДИТЕЉА, РЕДУ БРАКА МАЈКЕ
И РЕДУ РОЂЕЊА У ОВОМ БРАКУ, 2008. (наставак)**

Трајање брака родитеља	Брак по реду мајке	Укупно <i>Total</i>	Ред рођења живорођеног детета у овом браку (укључујући и ово дете)			
			прво <i>First</i>	друго <i>Second</i>	треће <i>Third</i>	четврто <i>Fourth</i>
Војводина						
Укупно		13897	7229	5112	1205	229
	Први	13434	6979	4982	1145	219
	Други	451	244	128	56	10
	Трећи и више	12	6	2	4	-
Испод 1. год.		4682	4437	240	5	-
	Први	4457	4257	195	5	-
	Други	219	175	44	-	-
	Трећи и више	6	5	1	-	-
1 година		1661	1160	463	38	-
	Први	1594	1123	445	26	-
	Други	66	36	18	12	-
	Трећи и више	1	1	-	-	-
2 године		1400	501	834	60	5
	Први	1362	494	815	50	3
	Други	37	7	19	9	2
	Трећи и више	1	-	-	1	-
3 године		1244	293	867	74	7
	Први	1221	283	860	68	7
	Други	22	10	7	5	-
	Трећи и више	1	-	-	1	-
4 године		1059	177	760	103	16
	Први	1036	171	751	96	15
	Други	23	6	9	7	1
	Трећи и више	-	-	-	-	-
5 година		880	149	596	112	21
	Први	864	147	586	109	20
	Други	16	2	10	3	1
	Трећи и више	-	-	-	-	-
6 година		663	78	422	141	15
	Први	643	75	414	134	14
	Други	19	3	7	7	1
	Трећи и више	1	-	1	-	-
7 година		554	63	327	127	28
	Први	546	61	325	124	28
	Други	8	2	2	3	-
	Трећи и више	-	-	-	-	-
8 година		375	47	196	102	19
	Први	365	47	194	98	17
	Други	10	-	2	4	2
	Трећи и више	-	-	-	-	-
9 година		231	20	105	84	17
	Први	223	19	103	82	16
	Други	8	1	2	2	1
	Трећи и више	-	-	-	-	-
10-14 година		644	79	223	248	61
	Први	636	79	222	246	59
	Други	8	-	1	2	2
	Трећи и више	-	-	-	-	-
15-19 година		196	9	34	84	34
	Први	190	9	32	84	34
	Други	6	-	2	-	-
	Трећи и више	-	-	-	-	-
20 и више год.		32	4	2	12	6
	Први	32	4	2	12	6
	Други	-	-	-	-	-
	Трећи и више	-	-	-	-	-
Непознато		276	212	43	15	-
	Први	265	210	38	11	-
	Други	9	2	5	2	-
	Трећи и више	2	-	-	2	-

**LEGITIMATE LIVE BIRTHS, BY DURATION OF PARENTS' MARRIAGE, ORDER OF MOTHER'S MARRIAGE
AND ORDER OF BIRTH IN THIS MARRIAGE, 2008 (continued)**

Order of live birth child birth in this marriage (including this child)						Order of mother's marriage	Duration of parents' marriage
пето Fifth	шесто Sixth	седмо Seventh	осмо Eighth	девето и више Ninth and over	непознато Unknown		
Vojvodina							
64	29	10	12	7	-		Total
59	25	8	10	7	-	First	
5	4	2	2	-	-	Second	
-	-	-	-	-	-	Third and over	
-	-	-	-	-	-		Under 1 year
-	-	-	-	-	-	First	
-	-	-	-	-	-	Second	
-	-	-	-	-	-	Third and over	
-	-	-	-	-	-		1 year
-	-	-	-	-	-	First	
-	-	-	-	-	-	Second	
-	-	-	-	-	-	Third and over	
-	-	-	-	-	-		2 years
-	-	-	-	-	-	First	
-	-	-	-	-	-	Second	
-	-	-	-	-	-	Third and over	
2	1	-	-	-	-		3 years
2	1	-	-	-	-	First	
-	-	-	-	-	-	Second	
-	-	-	-	-	-	Third and over	
2	-	1	-	-	-		4 years
2	-	1	-	-	-	First	
-	-	-	-	-	-	Second	
-	-	-	-	-	-	Third and over	
1	1	-	-	-	-		5 years
1	1	-	-	-	-	First	
-	-	-	-	-	-	Second	
-	-	-	-	-	-	Third and over	
7	-	-	-	-	-		6 years
6	-	-	-	-	-	First	
1	-	-	-	-	-	Second	
-	-	-	-	-	-	Third and over	
4	3	-	2	-	-		7 years
4	2	-	2	-	-	First	
-	1	-	-	-	-	Second	
-	-	-	-	-	-	Third and over	
7	4	-	-	-	-		8 years
6	3	-	-	-	-	First	
1	1	-	-	-	-	Second	
-	-	-	-	-	-	Third and over	
3	-	1	1	-	-		9 years
2	-	-	1	-	-	First	
1	-	1	-	-	-	Second	
-	-	-	-	-	-	Third and over	
16	10	2	4	1	-		10-14 years
15	9	2	3	1	-	First	
1	1	-	1	-	-	Second	
-	-	-	-	-	-	Third and over	
19	5	4	3	4	-		15-19 years
18	4	3	2	4	-	First	
1	1	1	1	-	-	Second	
-	-	-	-	-	-	Third and over	
1	3	1	1	2	-		20 years and over
1	3	1	1	2	-	First	
-	-	-	-	-	-	Second	
-	-	-	-	-	-	Third and over	
2	2	1	1	-	-		Unknown
2	2	1	1	-	-	First	
-	-	-	-	-	-	Second	
-	-	-	-	-	-	Third and over	

3-10. ЖИВОРОЂЕНИ ВАН БРАКА, ПРЕМА СТАРОСТИ МАЈКЕ И РЕДУ РОЂЕЊА, 2008.
ILLEGITIMATE LIVE BIRTHS, BY AGE OF MOTHER AND ORDER OF BIRTH, 2008

Старост мајке	Ред рођења живорођеног детета / Order of live birth child											Age of mother
	укупно Total	прво First	друго Second	треће Third	четврто Fourth	пето Fifth	шесто Sixth	седмо Seventh	осмо Eighth	девето и више Ninth and over	непознато Unknown	

РЕПУБЛИКА СРБИЈА / REPUBLIC OF SERBIA

Укупно	15747	8773	3886	1734	786	328	126	51	29	32	2	Total
Испод 15	59	59	-	-	-	-	-	-	-	-	-	Under 15
15-19	2848	2178	557	96	17	-	-	-	-	-	-	15-19
20-24	4648	2702	1164	493	207	72	8	2	-	-	-	20-24
25-29	3792	1901	1032	459	227	116	39	12	6	-	-	25-29
30-34	2630	1190	712	370	186	83	43	24	13	9	-	30-34
35-39	1322	555	332	227	115	39	21	11	7	15	-	35-39
40-44	289	106	56	65	25	15	12	2	3	5	-	40-44
45-49	19	6	5	5	2	1	-	-	-	-	-	45-49
50 и више	-	-	-	-	-	-	-	-	-	-	-	50 and over
Непознато	140	76	28	19	7	2	3	-	-	3	2	Unknown

Централна Србија / Central Serbia

Свега	11305	6389	2804	1206	534	233	73	31	17	16	2	All
Испод 15	39	39	-	-	-	-	-	-	-	-	-	Under 15
15-19	1996	1539	385	63	9	-	-	-	-	-	-	15-19
20-24	3352	1959	863	344	141	41	3	1	-	-	-	20-24
25-29	2757	1434	730	314	160	87	24	5	3	-	-	25-29
30-34	1883	862	515	264	128	59	26	15	8	6	-	30-34
35-39	953	417	245	152	74	34	13	8	4	6	-	35-39
40-44	198	74	40	47	15	10	5	2	2	3	-	40-44
45-49	15	5	4	5	1	-	-	-	-	-	-	45-49
50 и више	-	-	-	-	-	-	-	-	-	-	-	50 and over
Непознато	112	60	22	17	6	2	2	-	-	1	2	Unknown

Војводина / Vojvodina

Свега	4442	2384	1082	528	252	95	53	20	12	16	-	All
Испод 15	20	20	-	-	-	-	-	-	-	-	-	Under 15
15-19	852	639	172	33	8	-	-	-	-	-	-	15-19
20-24	1296	743	301	149	66	31	5	1	-	-	-	20-24
25-29	1035	467	302	145	67	29	15	7	3	-	-	25-29
30-34	747	328	197	106	58	24	17	9	5	3	-	30-34
35-39	369	138	87	75	41	5	8	3	3	9	-	35-39
40-44	91	32	16	18	10	5	7	-	1	2	-	40-44
45-49	4	1	1	-	1	1	-	-	-	-	-	45-49
50 и више	-	-	-	-	-	-	-	-	-	-	-	50 and over
Непознато	28	16	6	2	1	-	1	-	-	2	-	Unknown

3-11. ЖИВОРОЂЕНИ ВАН БРАКА, ПРЕМА ШКОЛСКОЈ СПРЕМИ, ЗАНИМАЊУ И НАЦИОНАЛНОЈ ПРИПАДНОСТИ МАЈКЕ, 2008.
ILLEGITIMATE LIVE BIRTHS, BY EDUCATIONAL ATTAINMENT, OCCUPATION AND NATIONAL AFFILIATION OF MOTHER, 2008

	Република Србија / Republic of Serbia			
	укупно Total	централна Србија Central Serbia	Војводина Vojvodina	
УКУПНО	15747	11305	4442	TOTAL
Школска спрема				Educational attainment
Без школе	1119	789	330	Without education
Непотпуна основна школа	1773	1198	575	Incomplete primary education
Основна школа	4377	3106	1271	Primary education
Средња школа	7007	5064	1943	Secondary education
Виша школа	540	440	100	High education
Висока школа	804	613	191	Higher education
Непознато	127	95	32	Unknown
Занимање мајке				Occupation of mother
<i>Активна лица која обављају занимање:</i>	4228	3033	1195	<i>Economically active persons performing an occupation:</i>
Законодавци, функционери и руководиоци - менаџери	169	138	31	Legislators, senior officials and managers
Стручњаци	608	448	160	Professionals
Стручни сарадници и техничари	845	551	294	Technicians and associate professionals
Службеници	335	258	77	Clerks
Услужни радници и трговци	1342	984	358	Service workers and shop and market sales workers
Радници у пољопривреди, рибарству и шумарству	18	14	4	Skilled agricultural, fishery and forestry workers
Занатлије и сродни радници	208	118	90	Crafts and related trades workers
Руковаоци машинама и уређајима и монтери	33	10	23	Plant and machine operators and assemblers
Основна - једноставна занимања	122	74	48	Elementary occupations
Остала и непознато	548	438	110	Other and unknown
Незапослени	6114	4365	1749	Unemployed
<i>Лица с личним приходом</i>	106	79	27	<i>Income recipients</i>
Пензионери	29	25	4	Pensioners
Лица с другим личним приходом	77	54	23	Other personal incomes
<i>Издржавана лица</i>	5199	3781	1418	<i>Dependants</i>
Домаћице	4660	3393	1267	Housewives
Ученици или студенти	428	303	125	Pupils or students
Остала издржавана лица	111	85	26	Other dependants
<i>Лица на привременом раду-боравку у иностранству до 1 године</i>	100	47	53	<i>Persons at temporary work / stayed abroad under 1 year</i>
Национална припадност				National affiliation
Срби	10814	8231	2583	Serbs
Црногорци	34	9	25	Montenegrins
Југословени	12	-	12	Yugoslavs
Албанци	244	230	14	Albanians
Бошњаци	525	524	1	Bosniaks
Мађари	526	6	520	Hungarians
Муслимани	229	154	75	Moslems
Бугари	18	17	1	Bulgarians
Буњевци	27	-	27	Bunians
Власи	3	2	1	Vlachs
Горанци	5	4	1	"Goranci"
Македонци	45	14	31	Macedonians
Немци	7	1	6	Germans
Роми	2500	1779	721	Romanies
Румуни	116	25	91	Romanians
Руси	5	3	2	Russians
Русини	26	3	23	Ruthenians
Словаци	48	-	48	Slovaks
Словенци	3	-	3	Slovenes
Украјинци	6	1	5	Ukraines
Хрвати	89	14	75	Croats
Чеси	2	-	2	Czechs
Остали	84	35	49	The other
Неизјашњени и неодређени	29	3	26	Non-declared and undefined
Регионална припадност	7	1	6	Regional affiliation
Непознато	343	249	94	Unknown

3-12. ОСНОВНИ ПОДАЦИ О МРТВОРОЂЕНОЈ ДЕЦИ, 2008.
BASIC DATA ON STILLBIRTHS, 2008

	Република Србија / Republic of Serbia			
	укупно Total	централна Србија Central Serbia	Војводина Vojvodina	
УКУПНО	345	245	100	TOTAL
Ред рођења детета				Order of child birth
Прво	331	234	97	First
Друго	12	9	3	Second
Треће	2	2	-	Third
Четврто и више	-	-	-	Fourth and over
Непознато	-	-	-	Unknown
Мртворођени рођени у браку и ван брака				Stillbirths, legitimate and illegitimate
У браку	224	165	59	Legitimate
Ван брака	121	80	41	Illegitimate
Место порођаја и стручна помоћ				Place of birth and medical attendance
Здравствена организација	345	245	100	Health organization
На другом месту, са стручном помоћи	-	-	-	Other place, with medical attendance
На другом месту, без стручне помоћи	-	-	-	Other place, without medical attendance
Старост мајке				Age of mother
Испод 15	-	-	-	Under 15
15 – 19	37	22	15	15 – 19
20 – 24	69	53	16	20 – 24
25 – 29	96	63	33	25 – 29
30 – 34	80	61	19	30 – 34
35 – 39	48	34	14	35 – 39
40 – 44	12	10	2	40 – 44
45 – 49	2	1	1	45 – 49
50 и више	-	-	-	50 and over
Непознато	1	1	-	Unknown
Занимање мајке				Occupation of mother
<i>Активна лица која обављају занимање:</i>	131	89	42	<i>Economically active persons performing an occupation:</i>
Законодавци, функционери и руководиоци - менаџери	11	11	-	Legislators, senior officials and managers
Стручњаци	25	15	10	Professionals
Стручни сарадници и техничари	33	22	11	Technicians and associate professionals
Службеници	11	5	6	Clerks
Услужни радници и трговци	23	15	8	Service workers and shop and market sales workers
Радници у пољопривреди, рибарству и шумарству	1	-	1	Skilled agricultural, fishery and forestry workers
Занатлије и сродни радници	7	3	4	Crafts and related trades workers
Руковаоци машинама и уређајима и монтери	-	-	-	Plant and machine operators and assemblers
Основна - једноставна занимања	1	1	-	Elementary occupations
Остала и непознато	19	17	2	Other and unknown
Незапослени	126	90	36	Unemployed
Лица са личним приходом	1	-	1	Income recipients
Изддржавана лица	87	66	21	Dependants
Лица на привременом раду-бораваку у иностранству до 1 године	-	-	-	Persons at temporary work / stayed abroad under 1 year

3-13. МРТВОРОЂЕНИ, ПРЕМА РЕДУ РОЂЕЊА МРТВОРОЂЕНЕ ДЕЦЕ И СТАРОСТИ МАЈКЕ, 2008.
STILLBIRTHS, BY ORDER AND AGE OF MOTHER, 2008

Ред рођења мртворођеног детета	Укупно Total	Старост мајке / Age of mother								Order of stillbirth
		испод 20 Under 20	20-24	25-29	30-34	35-39	40-44	45-49	50 и више 50 and over	

РЕПУБЛИКА СРБИЈА / REPUBLIC OF SERBIA

Укупно	345	37	69	96	80	48	12	2	-	1	Total
Прво	331	37	62	91	79	47	12	2	-	1	First
Друго	12	-	6	4	1	1	-	-	-	-	Second
Треће	2	-	1	1	-	-	-	-	-	-	Third
Четврто и више	-	-	-	-	-	-	-	-	-	-	Fourth and over
Непознато	-	-	-	-	-	-	-	-	-	-	Unknown

Централна Србија / Central Serbia

Свега	245	22	53	63	61	34	10	1	-	1	All
Прво	234	22	46	60	60	34	10	1	-	1	First
Друго	9	-	6	2	1	-	-	-	-	-	Second
Треће	2	-	1	1	-	-	-	-	-	-	Third
Четврто и више	-	-	-	-	-	-	-	-	-	-	Fourth and over
Непознато	-	-	-	-	-	-	-	-	-	-	Unknown

Војводина / Vojvodina

Свега	100	15	16	33	19	14	2	1	-	-	All
Прво	97	15	16	31	19	13	2	1	-	-	First
Друго	3	-	-	2	-	1	-	-	-	-	Second
Треће	-	-	-	-	-	-	-	-	-	-	Third
Четврто и више	-	-	-	-	-	-	-	-	-	-	Fourth and over
Непознато	-	-	-	-	-	-	-	-	-	-	Unknown

3-14. МРТВОРОЂЕНИ, ПРЕМА ТЕЛЕСНОЈ МАСИ НА РОЂЕЊУ, ПОЛУ И ПЕРИОДУ ГЕСТАЦИЈЕ, 2008.
STILLBIRTHS, BY BIRTH WEIGHT, SEX AND GESTATIONAL AGE, 2008

Телесна маса детета на рођењу (у грамама) и пол	Укупно Total	Период гестације / Gestational age					непознато Unknown	Birth weight (in grams) and sex
		испод 28 недеља Under 28 weeks	28-31	32-35	36-39	40 и више 40 and over		
РЕПУБЛИКА СРБИЈА / REPUBLIC OF SERBIA								
Укупно	345	27	68	60	102	38	50	Total
мушко	192	13	41	30	58	21	29	Male
женско	153	14	27	30	44	17	21	Female
Испод 500	5	1	-	-	-	1	3	Under 500
мушко	2	-	-	-	-	1	1	Male
женско	3	1	-	-	-	-	2	Female
500-999	6	1	3	1	-	-	1	500-999
мушко	1	-	-	-	-	-	1	Male
женско	5	1	3	1	-	-	-	Female
1000-1499	25	8	8	4	2	-	3	1000-1499
мушко	9	-	5	-	1	-	3	Male
женско	16	8	3	4	1	-	-	Female
1500-1999	69	12	32	16	5	-	4	1500-1999
мушко	38	10	17	8	2	-	1	Male
женско	31	2	15	8	3	-	3	Female
2000-2499	63	4	18	16	14	-	11	2000-2499
мушко	39	2	14	7	9	-	7	Male
женско	24	2	4	9	5	-	4	Female
2500-2999	58	1	6	13	22	4	12	2500-2999
мушко	32	1	5	10	9	-	7	Male
женско	26	-	1	3	13	4	5	Female
3000-3499	49	-	-	6	31	5	7	3000-3499
мушко	31	-	-	2	21	4	4	Male
женско	18	-	-	4	10	1	3	Female
3500-3999	37	-	1	-	19	13	4	3500-3999
мушко	22	-	-	-	12	8	2	Male
женско	15	-	1	-	7	5	2	Female
4000-4499	24	-	-	2	8	11	3	4000-4499
мушко	13	-	-	1	4	6	2	Male
женско	11	-	-	1	4	5	1	Female
4500 и више	4	-	-	1	-	2	1	4500 and over
мушко	2	-	-	1	-	1	-	Male
женско	2	-	-	-	-	1	1	Female
Непознато	5	-	-	1	1	2	1	Unknown
мушко	3	-	-	1	-	1	1	Male
женско	2	-	-	-	1	-	-	Female

Централна Србија / Central Serbia

Укупно	245	18	50	44	69	22	42	Total
мушко	143	11	34	23	38	12	25	Male
женско	102	7	16	21	31	10	17	Female
Испод 500	3	1	-	-	-	1	1	under 500
мушко	2	-	-	-	-	1	1	Male
женско	1	1	-	-	-	-	-	Female
500-999	1	-	-	-	-	-	1	500-999
мушко	1	-	-	-	-	-	1	Male
женско	-	-	-	-	-	-	-	Female
1000-1499	17	3	6	3	2	-	3	1000-1499
мушко	8	-	4	-	1	-	3	Male
женско	9	3	2	3	1	-	-	Female
1500-1999	54	10	23	13	4	-	4	1500-1999
мушко	30	8	13	6	2	-	1	Male
женско	24	2	10	7	2	-	3	Female
2000-2499	50	3	16	12	9	-	10	2000-2499
мушко	32	2	13	6	5	-	6	Male
женско	18	1	3	6	4	-	4	Female
2500-2999	44	1	5	10	18	2	8	2500-2999
мушко	23	1	4	8	6	-	4	Male
женско	21	-	1	2	12	2	4	Female
3000-3499	33	-	-	4	19	3	7	3000-3499
мушко	21	-	-	1	14	2	4	Male
женско	12	-	-	3	5	1	3	Female
3500-3999	25	-	-	-	13	9	3	3500-3999
мушко	15	-	-	-	8	5	2	Male
женско	10	-	-	-	5	4	1	Female
4000-4499	13	-	-	1	4	5	3	4000-4499
мушко	9	-	-	1	2	4	2	Male
женско	4	-	-	-	2	1	1	Female
4500 и више	3	-	-	1	-	1	1	4500 and over
мушко	1	-	-	1	-	-	-	Male
женско	2	-	-	-	-	1	1	Female
Непознато	2	-	-	-	-	1	1	Unknown
мушко	1	-	-	-	-	-	1	Male
женско	1	-	-	-	-	1	-	Female

3-14. МРТВОРОЂЕНИ, ПРЕМА ТЕЛЕСНОЈ МАСИ НА РОЂЕЊУ, ПОЛУ И ПЕРИОДУ ГЕСТАЦИЈЕ, 2008. (наставак)
STILLBIRTHS, BY BIRTH WEIGHT, SEX AND GESTATIONAL AGE, 2008 (continued)

Телесна маса детета на рођењу (у граммима) и пол	Укупно Total	Период гестације / Gestational age						непознато Unknown	Birth weight (in grams) and sex
		испод 28 недеља Under 28 weeks	28-31	32-35	36-39	40 и више 40 and over			
Војводина / Vojvodina									
Укупно	100	9	18	16	33	16	8	Total	
мушко	49	2	7	7	20	9	4	Male	
женско	51	7	11	9	13	7	4	Female	
Испод 500	2	-	-	-	-	-	2	Under 500	
мушко	-	-	-	-	-	-	-	Male	
женско	2	-	-	-	-	-	2	Female	
500-999	5	1	3	1	-	-	-	500-999	
мушко	-	-	-	-	-	-	-	Male	
женско	5	1	3	1	-	-	-	Female	
1000-1499	8	5	2	1	-	-	-	1000-1499	
мушко	1	-	1	-	-	-	-	Male	
женско	7	5	1	1	-	-	-	Female	
1500-1999	15	2	9	3	1	-	-	1500-1999	
мушко	8	2	4	2	-	-	-	Male	
женско	7	-	5	1	1	-	-	Female	
2000-2499	13	1	2	4	5	-	1	2000-2499	
мушко	7	-	1	1	4	-	1	Male	
женско	6	1	1	3	1	-	-	Female	
2500-2999	14	-	1	3	4	2	4	2500-2999	
мушко	9	-	1	2	3	-	3	Male	
женско	5	-	-	1	1	2	1	Female	
3000-3499	16	-	-	2	12	2	-	3000-3499	
мушко	10	-	-	1	7	2	-	Male	
женско	6	-	-	1	5	-	-	Female	
3500-3999	12	-	1	-	6	4	1	3500-3999	
мушко	7	-	-	-	4	3	-	Male	
женско	5	-	1	-	2	1	1	Female	
4000-4499	11	-	-	1	4	6	-	4000-4499	
мушко	4	-	-	-	2	2	-	Male	
женско	7	-	-	1	2	4	-	Female	
4500 и више	1	-	-	-	-	1	-	4500 and over	
мушко	1	-	-	-	-	1	-	Male	
женско	-	-	-	-	-	-	-	Female	
Непознато	3	-	-	1	1	1	-	Unknown	
мушко	2	-	-	1	-	1	-	Male	
женско	1	-	-	-	1	-	-	Female	

3-15. МРТВОРОЂЕНИ, ПРЕМА ТЕЛЕСНОЈ МАСИ НА РОЂЕЊУ, ПОЛУ И СТАРОСТИ МАЈКЕ, 2008.
STILLBIRTHS, BY BIRTH WEIGHT, SEX AND AGE OF MOTHER, 2008

Телесна маса детета на рођењу (у граммима) и пол	Укупно Total	Старост мајке / Age of mother									непознато unknown	Birth weight (in grams) and sex
		Испод 15 under 15	15-19	20-24	25-29	30-34	35-39	40-44	45-49	50 и више 50 and over		
РЕПУБЛИКА СРБИЈА / REPUBLIC OF SERBIA												
Укупно	345	-	37	69	96	80	48	12	2	-	1	Total
мушко	192	-	18	41	51	47	24	9	1	-	1	Male
женско	153	-	19	28	45	33	24	3	1	-	-	Female
Испод 500	5	-	1	1	-	-	3	-	-	-	-	Under 500
мушко	2	-	-	1	-	-	1	-	-	-	-	Male
женско	3	-	1	-	-	-	2	-	-	-	-	Female
500-999	6	-	1	1	3	-	1	-	-	-	-	500-999
мушко	1	-	-	1	-	-	-	-	-	-	-	Male
женско	5	-	1	-	3	-	1	-	-	-	-	Female
1000-1499	25	-	4	6	3	6	5	1	-	-	-	1000-1499
мушко	9	-	-	3	1	2	2	1	-	-	-	Male
женско	16	-	4	3	2	4	3	-	-	-	-	Female
1500-1999	69	-	7	22	15	14	8	2	-	-	1	1500-1999
мушко	38	-	1	13	10	8	4	1	-	-	1	Male
женско	31	-	6	9	5	6	4	1	-	-	-	Female
2000-2499	63	-	5	10	18	18	7	4	1	-	-	2000-2499
мушко	39	-	2	5	12	11	4	4	1	-	-	Male
женско	24	-	3	5	6	7	3	-	-	-	-	Female
2500-2999	58	-	8	9	16	16	8	-	1	-	-	2500-2999
мушко	32	-	5	4	9	12	2	-	-	-	-	Male
женско	26	-	3	5	7	4	6	-	1	-	-	Female
3000-3499	49	-	3	9	24	7	6	-	-	-	-	3000-3499
мушко	31	-	3	6	12	5	5	-	-	-	-	Male
женско	18	-	-	3	12	2	1	-	-	-	-	Female
3500-3999	37	-	3	7	10	11	5	1	-	-	-	3500-3999
мушко	22	-	3	6	3	6	3	1	-	-	-	Male
женско	15	-	-	1	7	5	2	-	-	-	-	Female
4000-4499	24	-	4	4	5	6	2	3	-	-	-	4000-4499
мушко	13	-	3	2	2	3	1	2	-	-	-	Male
женско	11	-	1	2	3	3	1	1	-	-	-	Female
4500 и више	4	-	-	-	1	1	2	-	-	-	-	4500 and over
мушко	2	-	-	-	1	-	1	-	-	-	-	Male
женско	2	-	-	-	-	1	-	-	-	-	-	Female
Непознато	5	-	1	-	1	1	1	1	-	-	-	Unknown
мушко	3	-	1	-	1	-	1	-	-	-	-	Male
женско	2	-	-	-	-	1	-	1	-	-	-	Female

3-15. МРТВОРОЂЕНИ, ПРЕМА ТЕЛЕСНОЈ МАСИ НА РОЂЕЊУ, ПОЛУ И СТАРОСТИ МАЈКЕ, 2008. (наставак)
STILLBIRTHS, BY BIRTH WEIGHT, SEX AND AGE OF MOTHER, 2008 (continued)

Телесна маса детета на рођењу (у грамма) и пол		Укупно Total	Старост мајке / Age of mother									Birth weight (in grams) and sex	
			испод 15 Under 15	15-19	20-24	25-29	30-34	35-39	40-44	45-49	50 и више 50 and over		непознато Unknown
Централна Србија / Central Serbia													
Укупно		245	-	22	53	63	61	34	10	1	-	1	Total
	мушко	143	-	10	32	36	39	17	7	1	-	1	Male
	женско	102	-	12	21	27	22	17	3	-	-	-	Female
Испод 500		3	-	-	1	-	-	2	-	-	-	-	Under 500
	мушко	2	-	-	1	-	-	1	-	-	-	-	Male
	женско	1	-	-	-	-	-	1	-	-	-	-	Female
500-999		1	-	-	1	-	-	-	-	-	-	-	500-999
	мушко	1	-	-	1	-	-	-	-	-	-	-	Male
	женско	-	-	-	-	-	-	-	-	-	-	-	Female
1000-1499		17	-	3	5	-	4	4	1	-	-	-	1000-1499
	мушко	8	-	-	3	-	2	2	1	-	-	-	Male
	женско	9	-	3	2	-	2	2	-	-	-	-	Female
1500-1999		54	-	4	16	13	12	7	1	-	-	1	1500-1999
	мушко	30	-	-	10	9	7	3	-	-	-	1	Male
	женско	24	-	4	6	4	5	4	1	-	-	-	Female
2000-2499		50	-	4	9	14	13	5	4	1	-	-	2000-2499
	мушко	32	-	2	4	10	9	2	4	1	-	-	Male
	женско	18	-	2	5	4	4	3	-	-	-	-	Female
2500-2999		44	-	4	8	11	14	7	-	-	-	-	2500-2999
	мушко	23	-	2	3	6	10	2	-	-	-	-	Male
	женско	21	-	2	5	5	4	5	-	-	-	-	Female
3000-3499		33	-	1	6	18	5	3	-	-	-	-	3000-3499
	мушко	21	-	1	4	10	3	3	-	-	-	-	Male
	женско	12	-	-	2	8	2	-	-	-	-	-	Female
3500-3999		25	-	2	6	5	8	3	1	-	-	-	3500-3999
	мушко	15	-	2	5	-	5	2	1	-	-	-	Male
	женско	10	-	-	1	5	3	1	-	-	-	-	Female
4000-4499		13	-	3	1	2	4	1	2	-	-	-	4000-4499
	мушко	9	-	2	1	1	3	1	1	-	-	-	Male
	женско	4	-	1	-	1	1	-	1	-	-	-	Female
4500 и више		3	-	-	-	-	1	2	-	-	-	-	4500 and over
	мушко	1	-	-	-	-	-	1	-	-	-	-	Male
	женско	2	-	-	-	-	1	1	-	-	-	-	Female
Непознато		2	-	1	-	-	-	-	1	-	-	-	Unknown
	мушко	1	-	1	-	-	-	-	-	-	-	-	Male
	женско	1	-	-	-	-	-	-	1	-	-	-	Female
Војводина / Vojvodina													
Укупно		100	-	15	16	33	19	14	2	1	-	-	Total
	мушко	49	-	8	9	15	8	7	2	-	-	-	Male
	женско	51	-	7	7	18	11	7	-	1	-	-	Female
Испод 500		2	-	1	-	-	-	1	-	-	-	-	Under 500
	мушко	-	-	-	-	-	-	-	-	-	-	-	Male
	женско	2	-	1	-	-	-	1	-	-	-	-	Female
500-999		5	-	1	-	3	-	1	-	-	-	-	500-999
	мушко	-	-	-	-	-	-	-	-	-	-	-	Male
	женско	5	-	1	-	3	-	1	-	-	-	-	Female
1000-1499		8	-	1	1	3	2	1	-	-	-	-	1000-1499
	мушко	1	-	-	-	1	-	-	-	-	-	-	Male
	женско	7	-	1	1	2	2	1	-	-	-	-	Female
1500-1999		15	-	3	6	2	2	1	1	-	-	-	1500-1999
	мушко	8	-	1	3	1	1	1	1	-	-	-	Male
	женско	7	-	2	3	1	1	-	-	-	-	-	Female
2000-2499		13	-	1	1	4	5	2	-	-	-	-	2000-2499
	мушко	7	-	-	1	2	2	2	-	-	-	-	Male
	женско	6	-	1	-	2	3	-	-	-	-	-	Female
2500-2999		14	-	4	1	5	2	1	-	1	-	-	2500-2999
	мушко	9	-	3	1	3	2	-	-	-	-	-	Male
	женско	5	-	1	-	2	-	1	-	1	-	-	Female
3000-3499		16	-	2	3	6	2	3	-	-	-	-	3000-3499
	мушко	10	-	2	2	2	2	2	-	-	-	-	Male
	женско	6	-	-	1	4	-	1	-	-	-	-	Female
3500-3999		12	-	1	1	5	3	2	-	-	-	-	3500-3999
	мушко	7	-	1	1	3	1	1	-	-	-	-	Male
	женско	5	-	-	-	2	2	1	-	-	-	-	Female
4000-4499		11	-	1	3	3	2	1	1	-	-	-	4000-4499
	мушко	4	-	1	1	1	-	-	1	-	-	-	Male
	женско	7	-	-	2	2	2	1	-	-	-	-	Female
4500 и више		1	-	-	-	1	-	-	-	-	-	-	4500 and over
	мушко	1	-	-	-	1	-	-	-	-	-	-	Male
	женско	-	-	-	-	-	-	-	-	-	-	-	Female
Непознато		3	-	-	-	1	1	1	-	-	-	-	Unknown
	мушко	2	-	-	-	1	-	1	-	-	-	-	Male
	женско	1	-	-	-	-	1	-	-	-	-	-	Female

3-16. ЖИВОРОЂЕНИ, ПРЕМА ТЕЛЕСНОЈ МАСИ НА РОЂЕЊУ, ПОЛУ И ПЕРИОДУ ГЕСТАЦИЈЕ, 2008.
LIVE BIRTHS, BY BIRTH WEIGHT, SEX AND GESTATIONAL AGE, 2008

Телесна маса детета на рођењу (у грамама) и пол	Укупно Total	Период гестације / Gestational age					непознато Unknown	Birth weight (in grams) and sex
		испод 28 недеља Under 28 weeks	28-31	32-35	36-39	40 и више 40 and over		
РЕПУБЛИКА СРБИЈА / REPUBLIC OF SERBIA								
Укупно	69083	205	464	1702	29621	29624	7467	Total
мушко	35808	106	261	907	15245	15310	3979	Male
женско	33275	99	203	795	14376	14314	3488	Female
Испод 500	1355	2	1	-	7	4	1341	Under 500
мушко	717	-	-	-	6	1	710	Male
женско	638	2	1	-	1	3	631	Female
500-999	35	6	-	-	8	20	1	500-999
мушко	22	2	-	-	6	13	1	Male
женско	13	4	-	-	2	7	-	Female
1000-1499	198	125	40	12	6	3	12	1000-1499
мушко	102	61	23	6	3	-	9	Male
женско	96	64	17	6	3	3	3	Female
1500-1999	349	53	154	84	29	5	24	1500-1999
мушко	183	34	84	37	13	1	14	Male
женско	166	19	70	47	16	4	10	Female
2000-2499	742	4	134	359	180	7	58	2000-2499
мушко	379	1	77	177	92	2	30	Male
женско	363	3	57	182	88	5	28	Female
2500-2999	2610	-	29	616	1498	221	246	2500-2999
мушко	1149	-	16	326	605	87	115	Male
женско	1461	-	13	290	893	134	131	Female
3000-3499	10276	3	33	338	6405	2503	994	3000-3499
мушко	4482	1	18	195	2818	989	461	Male
женско	5794	2	15	143	3587	1514	533	Female
3500-3999	25588	5	39	179	12083	10796	2486	3500-3999
мушко	12332	3	21	92	6031	4917	1268	Male
женско	13256	2	18	87	6052	5879	1218	Female
4000-4499	20731	5	26	89	7452	11392	1767	4000-4499
мушко	11700	2	18	55	4349	6250	1026	Male
женско	9031	3	8	34	3103	5142	741	Female
4500 и више	6186	2	8	22	1721	3984	449	4500 and over
мушко	4011	2	4	16	1163	2546	280	Male
женско	2175	-	4	6	558	1438	169	Female
Непознато	1013	-	-	3	232	689	89	Unknown
мушко	731	-	-	3	159	504	65	Male
женско	282	-	-	-	73	185	24	Female

Централна Србија / Central Serbia

Укупно	50744	142	348	1222	21292	20759	6981	Total
мушко	26245	73	198	664	10914	10678	3718	Male
женско	24499	69	150	558	10378	10081	3263	Female
Испод 500	1103	2	1	-	6	3	1091	Under 500
мушко	578	-	-	-	5	1	572	Male
женско	525	2	1	-	1	2	519	Female
500-999	25	3	-	-	7	14	1	500-999
мушко	16	1	-	-	5	9	1	Male
женско	9	2	-	-	2	5	-	Female
1000-1499	140	86	27	8	5	3	11	1000-1499
мушко	73	43	16	4	2	-	8	Male
женско	67	43	11	4	3	3	3	Female
1500-1999	260	40	112	57	23	4	24	1500-1999
мушко	141	26	64	26	10	1	14	Male
женско	119	14	48	31	13	3	10	Female
2000-2499	532	3	102	250	119	2	56	2000-2499
мушко	281	-	58	132	62	1	28	Male
женско	251	3	44	118	57	1	28	Female
2500-2999	1884	-	24	418	1064	141	237	2500-2999
мушко	819	-	13	223	425	50	108	Male
женско	1065	-	11	195	639	91	129	Female
3000-3499	7488	1	31	252	4598	1672	934	3000-3499
мушко	3265	-	16	141	2019	657	432	Male
женско	4223	1	15	111	2579	1015	502	Female
3500-3999	18907	1	27	144	8643	7692	2400	3500-3999
мушко	9092	-	14	76	4274	3495	1233	Male
женско	9815	1	13	68	4369	4197	1167	Female
4000-4499	15212	4	17	74	5456	7959	1702	4000-4499
мушко	8560	1	14	48	3175	4338	984	Male
женско	6652	3	3	26	2281	3621	718	Female
4500 и више	4472	2	7	17	1221	2789	436	4500 and over
мушко	2900	2	3	12	834	1776	273	Male
женско	1572	-	4	5	387	1013	163	Female
Непознато	721	-	-	2	150	480	89	Unknown
мушко	520	-	-	2	103	350	65	Male
женско	201	-	-	-	47	130	24	Female

3-16. ЖИВОРОЂЕНИ, ПРЕМА ТЕЛЕСНОЈ МАСИ НА РОЂЕЊУ, ПОЛУ И ПЕРИОДУ ГЕСТАЦИЈЕ, 2008. (наставак)
LIVE BIRTHS, BY BIRTH WEIGHT, SEX AND GESTATIONAL AGE, 2008 (continued)

Телесна маса детета на рођењу (у грамама) и пол		Укупно Total	Период гестације / Gestational age					непознато Unknown	Birth weight (in grams) and sex
			испод 28 недеља Under 28 weeks	28-31	32-35	36-39	40 и више 40 and over		
Војводина / Vojvodina									
Укупно		18339	63	116	480	8329	8865	486	Total
	мушко	9563	33	63	243	4331	4632	261	Male
	женско	8776	30	53	237	3998	4233	225	Female
Испод 500		252	-	-	-	1	1	250	Under 500
	мушко	139	-	-	-	1	-	138	Male
	женско	113	-	-	-	-	1	112	Female
500-999		10	3	-	-	1	6	-	500-999
	мушко	6	1	-	-	1	4	-	Male
	женско	4	2	-	-	-	2	-	Female
1000-1499		58	39	13	4	1	-	1	1000-1499
	мушко	29	18	7	2	1	-	1	Male
	женско	29	21	6	2	-	-	-	Female
1500-1999		89	13	42	27	6	1	-	1500-1999
	мушко	42	8	20	11	3	-	-	Male
	женско	47	5	22	16	3	1	-	Female
2000-2499		210	1	32	109	61	5	2	2000-2499
	мушко	98	1	19	45	30	1	2	Male
	женско	112	-	13	64	31	4	-	Female
2500-2999		726	-	5	198	434	80	9	2500-2999
	мушко	330	-	3	103	180	37	7	Male
	женско	396	-	2	95	254	43	2	Female
3000-3499		2788	2	2	86	1807	831	60	3000-3499
	мушко	1217	1	2	54	799	332	29	Male
	женско	1571	1	-	32	1008	499	31	Female
3500-3999		6681	4	12	35	3440	3104	86	3500-3999
	мушко	3240	3	7	16	1757	1422	35	Male
	женско	3441	1	5	19	1683	1682	51	Female
4000-4499		5519	1	9	15	1996	3433	65	4000-4499
	мушко	3140	1	4	7	1174	1912	42	Male
	женско	2379	-	5	8	822	1521	23	Female
4500 и више		1714	-	1	5	500	1195	13	4500 and over
	мушко	1111	-	1	4	329	770	7	Male
	женско	603	-	-	1	171	425	6	Female
Непознато		292	-	-	1	82	209	-	Unknown
	мушко	211	-	-	1	56	154	-	Male
	женско	81	-	-	-	26	55	-	Female

УМРЛИ
DEATHS

4-1. УМРЛИ ПРЕМА ПОЛУ, СТАРОСТИ И ТИПУ НАСЕЉА, 2008.

Тип насеља	Пол	Укупно Total	Старост									
			испод 1 Under 1	1-4	5-9	10-14	15-19	20-24	25-29	30-34	35-39	40-44
РЕПУБЛИКА СРБИЈА	С	102711	460	81	50	56	177	330	408	506	638	1133
	М	51757	262	36	30	37	130	250	306	365	420	756
	Ж	50954	198	45	20	19	47	80	102	141	218	377
Градска	С	52783	331	52	22	32	108	206	270	331	380	657
	М	26676	192	20	13	21	81	148	205	239	248	420
	Ж	26107	139	32	9	11	27	58	65	92	132	237
Остала	С	49928	129	29	28	24	69	124	138	175	258	476
	М	25081	70	16	17	16	49	102	101	126	172	336
	Ж	24847	59	13	11	8	20	22	37	49	86	140
Централна Србија	С	74511	349	53	34	37	122	231	273	360	453	793
	М	37574	202	23	22	24	94	176	207	254	300	538
	Ж	36937	147	30	12	13	28	55	66	106	153	255
Градска	С	37438	252	31	16	21	78	149	185	231	283	460
	М	19007	149	12	10	14	62	105	143	165	183	296
	Ж	18431	103	19	6	7	16	44	42	66	100	164
Остала	С	37073	97	22	18	16	44	82	88	129	170	333
	М	18567	53	11	12	10	32	71	64	89	117	242
	Ж	18506	44	11	6	6	12	11	24	40	53	91
Војводина	С	28200	111	28	16	19	55	99	135	146	185	340
	М	14183	60	13	8	13	36	74	99	111	120	218
	Ж	14017	51	15	8	6	19	25	36	35	65	122
Градска	С	15345	79	21	6	11	30	57	85	100	97	197
	М	7669	43	8	3	7	19	43	62	74	65	124
	Ж	7676	36	13	3	4	11	14	23	26	32	73
Остала	С	12855	32	7	10	8	25	42	50	46	88	143
	М	6514	17	5	5	6	17	31	37	37	55	94
	Ж	6341	15	2	5	2	8	11	13	9	33	49

DEATHS, BY SEX, AGE GROUP AND TYPE OF SETTLEMENTS, 2008

Age										Просечна старост умрлих Average age of deaths	Sex	Type of settlements
45-49	50-54	55-59	60-64	65-69	70-74	75-79	80-84	85 и више 85 and over	непознато Unknown			
2236	4080	6512	6599	9416	15825	21318	19359	13462	65	72,5	T	REPUBLIC OF SERBIA
1462	2694	4365	4154	5606	8484	10025	7520	4813	42	69,9	M	
774	1386	2147	2445	3810	7341	11293	11839	8649	23	75,2	F	
1298	2386	3941	3869	5073	8142	10097	9205	6338	45	71,3	T	Urban
814	1513	2559	2369	2953	4433	4668	3566	2184	30	68,7	M	
484	873	1382	1500	2120	3709	5429	5639	4154	15	74,0	F	
938	1694	2571	2730	4343	7683	11221	10154	7124	20	73,9	T	Other
648	1181	1806	1785	2653	4051	5357	3954	2629	12	71,3	M	
290	513	765	945	1690	3632	5864	6200	4495	8	76,5	F	
1585	2742	4519	4586	6584	11338	15874	14536	9987	55	72,9	T	Central Serbia
1006	1804	3006	2825	3948	6076	7529	5797	3708	35	70,4	M	
579	938	1513	1761	2636	5262	8345	8739	6279	20	75,4	F	
951	1648	2770	2703	3526	5767	7217	6636	4473	41	71,4	T	Urban
574	1038	1777	1626	2067	3120	3368	2664	1607	27	68,9	M	
377	610	993	1077	1459	2647	3849	3972	2866	14	73,9	F	
634	1094	1749	1883	3058	5571	8657	7900	5514	14	74,4	T	Other
432	766	1229	1199	1881	2956	4161	3133	2101	8	72,0	M	
202	328	520	684	1177	2615	4496	4767	3413	6	76,8	F	
651	1338	1993	2013	2832	4487	5444	4823	3475	10	71,7	T	Vojvodina
456	890	1359	1329	1658	2408	2496	1723	1105	7	68,6	M	
195	448	634	684	1174	2079	2948	3100	2370	3	74,8	F	
347	738	1171	1166	1547	2375	2880	2569	1865	4	71,3	T	Urban
240	475	782	743	886	1313	1300	902	577	3	68,2	M	
107	263	389	423	661	1062	1580	1667	1288	1	74,3	F	
304	600	822	847	1285	2112	2564	2254	1610	6	72,2	T	Other
216	415	577	586	772	1095	1196	821	528	4	69,1	M	
88	185	245	261	513	1017	1368	1433	1082	2	75,4	F	

4-2. УМРЛИ, ПРЕМА СТАРОСТИ И БРАЧНОМ СТАЊУ, 2008.
DEATHS, BY AGE GROUP AND MARITAL STATUS, 2008

Старост	Укупно Total	Брачно стање / Marital status										Age
		неоже- њен Single males	неудата Single females	ожењен Married males	удата Married females	удовац Widower	удовица Widow	разведен Divorced males	разве- дена Divorced females	непознат Unknown males	непо- зната Unknown females	
РЕПУБЛИКА СРБИЈА / REPUBLIC OF SERBIA												
Укупно	102711	4456	3125	30759	14562	13350	29906	2898	3151	294	210	Total
Испод 15	647	365	282	-	-	-	-	-	-	-	-	Under 15
15-19	177	129	44	1	2	-	-	-	1	-	-	15-19
20-24	330	229	65	15	11	1	2	3	1	2	1	20-24
25-29	408	254	51	45	42	1	1	1	7	5	1	25-29
30-34	506	225	52	117	72	1	2	14	14	8	1	30-34
35-39	638	187	61	177	133	4	2	38	20	14	2	35-39
40-44	1133	251	75	396	236	7	21	84	41	18	4	40-44
45-49	2236	412	111	840	514	30	57	171	88	9	4	45-49
50-54	4080	499	143	1762	904	99	176	315	153	19	10	50-54
55-59	6512	475	164	3105	1303	268	422	497	247	20	11	55-59
60-64	6599	290	159	3100	1393	352	679	389	203	23	11	60-64
65-69	9416	291	253	4127	1754	810	1497	346	285	32	21	65-69
70-74	15825	345	398	5870	2723	1835	3730	395	467	39	23	70-74
75-79	21318	261	490	6025	2990	3368	7104	336	670	35	39	75-79
80-84	19359	151	507	3644	1911	3493	8766	208	613	24	42	80-84
85 и више	13462	83	265	1532	573	3079	7440	101	340	18	31	85 and over
Непознато	65	9	5	3	1	2	7	-	1	28	9	Unknown
Централна Србија / Central of Serbia												
Свега	74511	3003	2103	22445	11114	10029	21345	1863	2209	234	166	All
Испод 15	473	271	202	-	-	-	-	-	-	-	-	Under 15
15-19	122	94	26	-	1	-	-	-	1	-	-	15-19
20-24	231	160	44	13	8	-	2	2	-	1	1	20-24
25-29	273	168	32	32	28	1	1	1	4	5	1	25-29
30-34	360	156	39	79	56	-	1	13	9	6	1	30-34
35-39	453	135	42	124	98	3	2	26	10	12	1	35-39
40-44	793	183	46	276	164	6	16	57	26	16	3	40-44
45-49	1585	289	81	592	384	22	42	97	68	6	4	45-49
50-54	2742	326	98	1201	621	71	106	190	106	16	7	50-54
55-59	4519	297	106	2207	954	191	286	294	159	17	8	55-59
60-64	4586	177	106	2160	1060	238	457	231	132	19	6	60-64
65-69	6584	172	162	2986	1280	558	980	211	195	21	19	65-69
70-74	11338	235	265	4266	2054	1277	2586	269	337	29	20	70-74
75-79	15874	171	342	4505	2391	2580	5099	246	482	27	31	75-79
80-84	14536	107	326	2815	1547	2708	6398	147	436	20	32	80-84
85 и више	9987	55	181	1188	468	2372	5364	79	243	14	23	85 and over
Непознато	55	7	5	1	-	2	5	-	1	25	9	Unknown
Војводина / Vojvodina												
Свега	28200	1453	1022	8314	3448	3321	8561	1035	942	60	44	All
Испод 15	174	94	80	-	-	-	-	-	-	-	-	Under 15
15-19	55	35	18	1	1	-	-	-	-	-	-	15-19
20-24	99	69	21	2	3	1	-	1	1	1	-	20-24
25-29	135	86	19	13	14	-	-	-	3	-	-	25-29
30-34	146	69	13	38	16	1	1	1	5	2	-	30-34
35-39	185	52	19	53	35	1	-	12	10	2	1	35-39
40-44	340	68	29	120	72	1	5	27	15	2	1	40-44
45-49	651	123	30	248	130	8	15	74	20	3	-	45-49
50-54	1338	173	45	561	283	28	70	125	47	3	3	50-54
55-59	1993	178	58	898	349	77	136	203	88	3	3	55-59
60-64	2013	113	53	940	333	114	222	158	71	4	5	60-64
65-69	2832	119	91	1141	474	252	517	135	90	11	2	65-69
70-74	4487	110	133	1604	669	558	1144	126	130	10	3	70-74
75-79	5444	90	148	1520	599	788	2005	90	188	8	8	75-79
80-84	4823	44	181	829	364	785	2368	61	177	4	10	80-84
85 и више	3475	28	84	344	105	707	2076	22	97	4	8	85 and over
Непознато	10	2	-	2	1	-	2	-	-	3	-	Unknown

4-3. УМРЛИ, ПРЕМА СТАРОСТИ, ПОЛУ И НАЈВИШОЈ ЗАВРШЕНОЈ ШКОЛИ, 2008.
DEATHS, BY AGE, SEX AND HIGHEST COMPLETED EDUCATION, 2008

Старост и пол	Укупно Total	Највиша завршена школа / Highest completed education							непознато Unknown	Age and sex
		без школе Without education	непотпуна основна школа Incomplete primary education	основна школа Primary education	средња школа Secondary education	виша школа High education	висока школа Higher education			
РЕПУБЛИКА СРБИЈА / REPUBLIC OF SERBIA										
Укупно	102711	14490	27144	27122	25418	3664	4062	811		Total
мушки	51757	3251	11136	14285	17061	2630	2964	430		Males
женски	50954	11239	16008	12837	8357	1034	1098	381		Females
Испод 15	647	583	57	7	-	-	-	-		Under 15
мушки	365	328	32	5	-	-	-	-		Males
женски	282	255	25	2	-	-	-	-		Females
15-24	507	36	18	136	305	8	1	3		15-24
мушки	380	22	13	97	238	6	1	3		Males
женски	127	14	5	39	67	2	-	-		Females
25-34	914	40	32	176	570	35	44	17		25-34
мушки	671	25	28	128	427	23	28	12		Males
женски	243	15	4	48	143	12	16	5		Females
35-44	1771	64	73	424	1014	67	116	13		35-44
мушки	1176	39	48	281	698	40	61	9		Males
женски	595	25	25	143	316	27	55	4		Females
45-54	6316	209	352	1660	3365	293	381	56		45-54
мушки	4156	108	212	1044	2317	193	237	45		Males
женски	2160	101	140	616	1048	100	144	11		Females
55-64	13111	441	1379	3923	5763	759	747	99		55-64
мушки	8519	193	742	2373	4066	537	541	67		Males
женски	4592	248	637	1550	1697	222	206	32		Females
65-74	25241	2055	6414	7978	6535	1086	981	192		65-74
мушки	14090	545	2826	4508	4540	796	764	111		Males
женски	11151	1510	3588	3470	1995	290	217	81		Females
75-84	40677	7200	14216	10212	6287	1133	1327	302		75-84
мушки	17545	1304	5533	4822	3940	837	988	121		Males
женски	23132	5896	8683	5390	2347	296	339	181		Females
85 и више	13462	3853	4599	2600	1571	283	464	92		85 and over
мушки	4813	684	1701	1024	829	198	343	34		Males
женски	8649	3169	2898	1576	742	85	121	58		Females
Непознато	65	9	4	6	8	-	1	37		Unknown
мушки	42	3	1	3	6	-	1	28		Males
женски	23	6	3	3	2	-	-	9		Females
Централна Србија / Central Serbia										
Свега	74511	12006	19176	18656	17868	2826	3289	690		All
мушки	37574	2659	8278	10068	11821	2004	2391	353		Males
женски	36937	9347	10898	8588	6047	822	898	337		Females
Испод 15	473	434	36	3	-	-	-	-		Under 15
мушки	271	248	21	2	-	-	-	-		Males
женски	202	186	15	1	-	-	-	-		Females
15-24	353	28	11	84	220	6	1	3		15-24
мушки	270	18	7	65	172	4	1	3		Males
женски	83	10	4	19	48	2	-	-		Females
25-34	633	31	21	112	401	24	31	13		25-34
мушки	461	19	17	82	297	15	22	9		Males
женски	172	12	4	30	104	9	9	4		Females
35-44	1246	53	47	278	712	55	90	11		35-44
мушки	838	34	31	194	491	32	49	7		Males
женски	408	19	16	84	221	23	41	4		Females
45-54	4327	140	220	1135	2282	222	288	40		45-54
мушки	2810	71	131	704	1548	148	177	31		Males
женски	1517	69	89	431	734	74	111	9		Females

4-3. УМРЛИ, ПРЕМА СТАРОСТИ, ПОЛУ И НАЈВИШОЈ ЗАВРШЕНОЈ ШКОЛИ, 2008. (наставак)
DEATHS, BY AGE, SEX AND HIGHEST COMPLETED EDUCATION, 2008 (continued)

Старост и пол	Укупно Total	Највиша завршена школа / Highest completed education							непознато Unknown	Age and sex
		без школе Without education	непотпуна основна школа Incomplete primary education	основна школа Primary education	средња школа Secondary education	виша школа High education	висока школа Higher education	непознато Unknown		
55-64	9105	306	963	2679	3920	581	581	75		55-64
мушки	5831	133	502	1621	2707	402	416	50	Males	
женски	3274	173	461	1058	1213	179	165	25	Females	
65-74	17922	1653	4600	5390	4491	829	795	164		65-74
мушки	10024	431	2062	3116	3097	602	622	94	Males	
женски	7898	1222	2538	2274	1394	227	173	70	Females	
75-84	30410	6098	10223	7176	4665	879	1105	264		75-84
мушки	13326	1113	4253	3505	2894	643	814	104	Males	
женски	17084	4985	5970	3671	1771	236	291	160	Females	
85 и више	9987	3254	3053	1794	1173	230	397	86		85 and over
мушки	3708	589	1253	776	613	158	289	30	Males	
женски	6279	2665	1800	1018	560	72	108	56	Females	
Непознато	55	9	2	5	4	-	1	34		Unknown
мушки	35	3	1	3	2	-	1	25	Males	
женски	20	6	1	2	2	-	-	9	Female	
Војводина / Vojvodina										
Саега	28200	2484	7968	8466	7550	838	773	121		All
мушки	14183	592	2858	4217	5240	626	573	77	Males	
женски	14017	1892	5110	4249	2310	212	200	44	Females	
Испод 15	174	149	21	4	-	-	-	-		Under 15
мушки	94	80	11	3	-	-	-	-	Males	
женски	80	69	10	1	-	-	-	-	Females	
15-24	154	8	7	52	85	2	-	-		15-24
мушки	110	4	6	32	66	2	-	-	Males	
женски	44	4	1	20	19	-	-	-	Females	
25-34	281	9	11	64	169	11	13	4		25-34
мушки	210	6	11	46	130	8	6	3	Males	
женски	71	3	-	18	39	3	7	1	Females	
35-44	525	11	26	146	302	12	26	2		35-44
мушки	338	5	17	87	207	8	12	2	Males	
женски	187	6	9	59	95	4	14	-	Females	
45-54	1989	69	132	525	1083	71	93	16		45-54
мушки	1346	37	81	340	769	45	60	14	Males	
женски	643	32	51	185	314	26	33	2	Females	
55-64	4006	135	416	1244	1843	178	166	24		55-64
мушки	2688	60	240	752	1359	135	125	17	Males	
женски	1318	75	176	492	484	43	41	7	Females	
65-74	7319	402	1814	2588	2044	257	186	28		65-74
мушки	4066	114	764	1392	1443	194	142	17	Males	
женски	3253	288	1050	1196	601	63	44	11	Females	
75-84	10267	1102	3993	3036	1622	254	222	38		75-84
мушки	4219	191	1280	1317	1046	194	174	17	Males	
женски	6048	911	2713	1719	576	60	48	21	Females	
85 и више	3475	599	1546	806	398	53	67	6		85 and over
мушки	1105	95	448	248	216	40	54	4	Males	
женски	2370	504	1098	558	182	13	13	2	Females	
Непознато	10	-	2	1	4	-	-	3		Unknown
мушки	7	-	-	-	4	-	-	3	Males	
женски	3	-	2	1	-	-	-	-	Female	

4-4. УМРЛИ, ПРЕМА НАЦИОНАЛНОЈ ПРИПАДНОСТИ, ПОЛУ И СТАРОСТИ, 2008.
DEATHS, BY NATIONAL AFFILIATION, SEX AND AGE, 2008

Национална припадност и пол	Укупно Total	Старост / Age											непознато Unknown	National affiliation and sex
		испод 1 године Under 1 year	1-4	5-9	10-19	20-34	35-49	50-64	65-74	75-84	85 и више 85 and over			
РЕПУБЛИКА СРБИЈА / REPUBLIC OF SERBIA														
Укупно	102711	460	81	50	233	1244	4007	17191	25241	40677	13462	65	Total	
мушки	51757	262	36	30	167	921	2638	11213	14090	17545	4813	42	Males	
женски	50954	198	45	20	66	323	1369	5978	11151	23132	8649	23	Females	
Срби	88089	222	48	39	191	1016	3307	14422	21650	35588	11588	18	Serbs	
мушки	44429	124	25	22	136	749	2173	9398	12094	15499	4202	7	Males	
женски	43660	98	23	17	55	267	1134	5024	9556	20089	7386	11	Females	
Црногорци	491	1	-	-	-	6	19	67	135	200	63	-	Montenegrins	
мушки	275	-	-	-	-	4	13	50	87	89	32	-	Males	
женски	216	1	-	-	-	2	6	17	48	111	31	-	Females	
Југословени	109	-	-	-	-	5	5	28	25	35	11	-	Yugoslavs	
мушки	62	-	-	-	-	5	4	18	15	15	5	-	Males	
женски	47	-	-	-	-	-	1	10	10	20	6	-	Females	
Албанци	389	7	-	-	4	13	23	56	125	115	46	-	Albanians	
мушки	233	6	-	-	3	9	20	36	79	54	26	-	Males	
женски	156	1	-	-	1	4	3	20	46	61	20	-	Females	
Бошњаци	802	4	5	-	-	17	35	151	243	260	85	2	Bosniaks	
мушки	428	2	2	-	-	11	21	99	128	124	41	-	Males	
женски	374	2	3	-	-	6	14	52	115	136	44	2	Females	
Бугари	436	2	-	-	1	1	9	57	108	194	64	-	Bulgarians	
мушки	200	2	-	-	-	1	7	35	61	67	27	-	Males	
женски	236	-	-	-	1	-	2	22	47	127	37	-	Females	
Буњевци	306	-	-	-	-	1	11	46	82	129	37	-	Bunians	
мушки	144	-	-	-	-	1	7	35	54	41	6	-	Males	
женски	162	-	-	-	-	-	4	11	28	88	31	-	Females	
Власи	78	-	-	-	-	1	1	7	15	42	12	-	Vlachs	
мушки	33	-	-	-	-	1	-	4	7	16	5	-	Males	
женски	45	-	-	-	-	-	1	3	8	26	7	-	Females	
Горанци	22	1	-	-	-	-	3	3	2	12	1	-	„Goranci“	
мушки	16	1	-	-	-	-	3	2	2	8	-	-	Males	
женски	6	-	-	-	-	-	-	1	-	4	1	-	Females	
Мађари	5139	5	2	2	7	43	213	1017	1280	1843	725	2	Hungarians	
мушки	2489	3	1	-	5	32	143	679	686	729	209	2	Males	
женски	2650	2	1	2	2	11	70	338	594	1114	516	-	Females	
Македонци	318	-	-	-	1	3	11	79	69	104	51	-	Macedonians	
мушки	159	-	-	-	1	3	6	44	36	47	22	-	Males	
женски	159	-	-	-	-	-	5	35	33	57	29	-	Females	
Муслимани	478	6	4	-	6	9	38	98	134	143	40	-	Moslems	
мушки	268	4	1	-	3	7	23	59	85	69	17	-	Males	
женски	210	2	3	-	3	2	15	39	49	74	23	-	Females	
Немци	110	-	-	-	-	1	4	10	36	37	22	-	Germans	
мушки	47	-	-	-	-	1	3	9	23	10	1	-	Males	
женски	63	-	-	-	-	-	1	1	13	27	21	-	Females	
Роми	842	13	6	4	8	31	101	287	215	146	30	1	Romanies	
мушки	469	9	1	3	8	23	60	167	120	62	15	1	Males	
женски	373	4	5	1	-	8	41	120	95	84	15	-	Females	
Румуни	512	1	-	1	1	5	23	69	120	208	84	-	Romanians	
мушки	236	1	-	1	1	4	10	40	68	82	29	-	Males	
женски	276	-	-	-	-	1	13	29	52	126	55	-	Females	
Руси	25	-	-	-	-	-	-	1	8	10	6	-	Russians	
мушки	10	-	-	-	-	-	-	1	5	2	2	-	Males	
женски	15	-	-	-	-	-	-	-	3	8	4	-	Females	
Русини	260	1	-	-	1	9	5	45	50	101	48	-	Ruthenians	
мушки	129	-	-	-	-	6	2	30	31	42	18	-	Males	
женски	131	1	-	-	1	3	3	15	19	59	30	-	Females	
Словаци	1002	-	-	-	1	12	36	186	226	402	139	-	Slovaks	
мушки	500	-	-	-	-	11	24	126	137	161	41	-	Males	
женски	502	-	-	-	1	1	12	60	89	241	98	-	Females	
Словенци	96	-	-	-	-	-	2	12	18	50	14	-	Slovenes	
мушки	40	-	-	-	-	-	2	10	6	16	6	-	Males	
женски	56	-	-	-	-	-	-	2	12	34	8	-	Females	
Украјинци	83	-	-	-	-	-	3	16	22	28	14	-	Ukraines	
мушки	38	-	-	-	-	-	3	10	14	8	3	-	Males	
женски	45	-	-	-	-	-	-	6	8	20	11	-	Females	

4-4. УМРЛИ, ПРЕМА НАЦИОНАЛНОЈ ПРИПАДНОСТИ, ПОЛУ И СТАРОСТИ, 2008. (наставак)
DEATHS, BY NATIONAL AFFILIATION, SEX AND AGE, 2008 (continued)

Национална припадност и пол	Укупно Total	Старост / Age										непознато Unknown	National affiliation and sex
		испод 1 године Under 1 year	1-4	5-9	10-19	20-34	35-49	50-64	65-74	75-84	85 и више 85 and over		
Хрвати	1542	-	-	-	1	8	49	248	404	616	216	-	Croats
мушки	663	-	-	-	1	8	32	170	190	218	44	-	Males
женски	879	-	-	-	-	-	17	78	214	398	172	-	Females
Чеси	43	-	-	-	-	1	1	9	6	19	7	-	Czechs
мушки	17	-	-	-	-	1	1	5	2	5	3	-	Males
женски	26	-	-	-	-	-	-	4	4	14	4	-	Females
Остали	81	-	-	-	-	1	4	10	15	28	23	-	Other
мушки	41	-	-	-	-	1	3	6	9	13	9	-	Males
женски	40	-	-	-	-	-	1	4	6	15	14	-	Females
Неизјашњени и неопредељени	33	1	-	-	-	-	4	11	7	9	-	1	Non declared and undefined
мушки	17	1	-	-	-	-	3	6	4	2	-	1	Males
женски	16	-	-	-	-	-	1	5	3	7	-	-	Females
Регионална припадност	5	-	-	-	-	-	1	1	2	1	-	-	Regional affiliation
мушки	4	-	-	-	-	-	1	-	2	1	-	-	Males
женски	1	-	-	-	-	-	-	1	-	-	-	-	Females
Непознато	1420	196	16	4	11	61	99	255	244	357	136	41	Unknown
мушки	810	109	6	4	9	43	74	174	145	165	50	31	Males
женски	610	87	10	-	2	18	25	81	99	192	86	10	Females
Централна Србија / Central Serbia													
Свега	74511	349	53	34	159	864	2831	11847	17922	30410	9987	55	All
мушки	37574	202	23	22	118	637	1844	7635	10024	13326	3708	35	Males
женски	36937	147	30	12	41	227	987	4212	7898	17084	6279	20	Females
Срби	69919	164	33	30	134	755	2562	11022	16804	28941	9461	13	Serbs
мушки	35157	93	16	18	99	557	1665	7125	9407	12676	3496	5	Males
женски	34762	71	17	12	35	198	897	3897	7397	16265	5965	8	Females
Црногорци	167	1	-	-	-	1	8	19	43	64	31	-	Montenegrins
мушки	97	-	-	-	-	1	6	13	25	35	17	-	Males
женски	70	1	-	-	-	-	2	6	18	29	14	-	Females
Југословени	30	-	-	-	-	1	-	3	4	14	8	-	Yugoslavs
мушки	16	-	-	-	-	1	-	2	1	8	4	-	Males
женски	14	-	-	-	-	-	-	1	3	6	4	-	Females
Албанци	370	7	-	-	4	11	23	48	117	114	46	-	Albanians
мушки	216	6	-	-	3	8	20	29	71	53	26	-	Males
женски	154	1	-	-	1	3	3	19	46	61	20	-	Females
Бошњаци	800	4	5	-	-	16	35	151	242	260	85	2	Bosniaks
мушки	427	2	2	-	-	11	21	99	127	124	41	-	Males
женски	373	2	3	-	-	5	14	52	115	136	44	2	Females
Бугари	402	2	-	-	1	1	9	53	99	178	59	-	Bulgarians
мушки	184	2	-	-	-	1	7	33	57	60	24	-	Males
женски	218	-	-	-	1	-	2	20	42	118	35	-	Females
Буњевци	3	-	-	-	-	-	-	-	1	2	-	-	Bunians
мушки	1	-	-	-	-	-	-	-	1	-	-	-	Males
женски	2	-	-	-	-	-	-	-	-	2	-	-	Females
Власи	77	-	-	-	-	1	1	6	15	42	12	-	Vlachs
мушки	32	-	-	-	-	1	-	3	7	16	5	-	Males
женски	45	-	-	-	-	-	1	3	8	26	7	-	Females
Горанци	17	1	-	-	-	-	3	1	2	9	1	-	„Goranci“
мушки	11	1	-	-	-	-	3	-	2	5	-	-	Males
женски	6	-	-	-	-	-	-	1	-	4	1	-	Females
Мађари	54	-	-	-	-	1	1	9	12	19	12	-	Hungarians
мушки	18	-	-	-	-	1	-	5	5	6	1	-	Males
женски	36	-	-	-	-	-	1	4	7	13	11	-	Females
Македонци	147	-	-	-	1	-	7	30	34	54	21	-	Macedonians
мушки	74	-	-	-	1	-	4	16	19	24	10	-	Males
женски	73	-	-	-	-	-	3	14	15	30	11	-	Females
Муслимани	393	6	3	-	4	7	30	77	107	124	35	-	Moslems
мушки	217	4	1	-	2	5	18	46	68	59	14	-	Males
женски	176	2	2	-	2	2	12	31	39	65	21	-	Females
Немци	18	-	-	-	-	-	-	1	9	5	3	-	Germans
мушки	10	-	-	-	-	-	-	1	6	3	-	-	Males
женски	8	-	-	-	-	-	-	-	3	2	3	-	Females
Роми	513	10	5	2	4	19	60	173	128	87	24	1	Romanies
мушки	293	7	1	2	4	14	34	102	76	41	11	1	Males
женски	220	3	4	-	-	5	26	71	52	46	13	-	Females

4-4. УМРЛИ, ПРЕМА НАЦИОНАЛНОЈ ПРИПАДНОСТИ, ПОЛУ И СТАРОСТИ, 2008. (наставак)
DEATHS, BY NATIONAL AFFILIATION, SEX AND AGE, 2008 (continued)

Национална припадност и пол	Укупно Total	Старост / Age											непознато Unknown	National affiliation and sex
		испод 1 године Under 1 year	1-4	5-9	10-19	20-34	35-49	50-64	65-74	75-84	85 и више 85 and over			
Румуни	11	-	-	-	1	-	2	2	2	4	-	-		Romanians
мушки	4	-	-	-	1	-	-	-	1	2	-	-	Males	
женски	7	-	-	-	-	-	2	2	1	2	-	-	Females	
Руси	11	-	-	-	-	-	-	-	3	5	3	-	Russians	
мушки	3	-	-	-	-	-	-	-	1	1	1	-	Males	
женски	8	-	-	-	-	-	-	-	2	4	2	-	Females	
Русини	3	-	-	-	-	-	-	1	-	1	1	-	Ruthenians	
мушки	-	-	-	-	-	-	-	-	-	-	-	-	Males	
женски	3	-	-	-	-	-	-	1	-	1	1	-	Females	
Словаци	53	-	-	-	-	-	2	8	12	23	8	-	Slovaks	
мушки	25	-	-	-	-	-	1	4	6	10	4	-	Males	
женски	28	-	-	-	-	-	1	4	6	13	4	-	Females	
Словенци	52	-	-	-	-	-	1	1	12	30	8	-	Slovenes	
мушки	13	-	-	-	-	-	1	1	2	7	2	-	Males	
женски	39	-	-	-	-	-	-	-	10	23	6	-	Females	
Украјинци	8	-	-	-	-	-	-	2	1	3	2	-	Ukraines	
мушки	2	-	-	-	-	-	-	-	1	1	-	-	Males	
женски	6	-	-	-	-	-	-	2	-	2	2	-	Females	
Хрвати	283	-	-	-	-	-	4	36	68	126	49	-	Croats	
мушки	95	-	-	-	-	-	2	18	18	49	8	-	Males	
женски	188	-	-	-	-	-	2	18	50	77	41	-	Females	
Чеси	11	-	-	-	-	-	-	1	2	6	2	-	Czechs	
мушки	2	-	-	-	-	-	-	-	-	2	-	-	Males	
женски	9	-	-	-	-	-	-	1	2	4	2	-	Females	
Остали	39	-	-	-	-	-	2	4	8	9	16	-	Other	
мушки	20	-	-	-	-	-	2	2	5	5	6	-	Males	
женски	19	-	-	-	-	-	-	2	3	4	10	-	Females	
Неизјашњени и неопредељени	6	-	-	-	-	-	-	2	1	3	-	-	Non declared and undefined	
мушки	4	-	-	-	-	-	-	2	1	1	-	-	Males	
женски	2	-	-	-	-	-	-	-	-	2	-	-	Females	
Регионална припадност	2	-	-	-	-	-	-	-	2	-	-	-	Regional affiliation	
мушки	2	-	-	-	-	-	-	-	2	-	-	-	Males	
женски	-	-	-	-	-	-	-	-	-	-	-	-	Females	
Непознато	1122	154	7	2	10	51	81	197	194	287	100	39	Unknown	
мушки	651	87	3	2	8	37	60	134	115	138	38	29	Males	
женски	471	67	4	-	2	14	21	63	79	149	62	10	Females	
Војводина / Vojvodina														
Свега	28200	111	28	16	74	380	1176	5344	7319	10267	3475	10	All	
мушки	14183	60	13	8	49	284	794	3578	4066	4219	1105	7	Males	
женски	14017	51	15	8	25	96	382	1766	3253	6048	2370	3	Females	
Срби	18170	58	15	9	57	261	745	3400	4846	6647	2127	5	Serbs	
мушки	9272	31	9	4	37	192	508	2273	2687	2823	706	2	Males	
женски	8898	27	6	5	20	69	237	1127	2159	3824	1421	3	Females	
Црногорци	324	-	-	-	-	5	11	48	92	136	32	-	Montenegrins	
мушки	178	-	-	-	-	3	7	37	62	54	15	-	Males	
женски	146	-	-	-	-	2	4	11	30	82	17	-	Females	
Југословени	79	-	-	-	-	4	5	25	21	21	3	-	Yugoslavs	
мушки	46	-	-	-	-	4	4	16	14	7	1	-	Males	
женски	33	-	-	-	-	-	1	9	7	14	2	-	Females	
Албанци	19	-	-	-	-	2	-	8	8	1	-	-	Albanians	
мушки	17	-	-	-	-	1	-	7	8	1	-	-	Males	
женски	2	-	-	-	-	1	-	1	-	-	-	-	Females	
Бошњаци	2	-	-	-	-	1	-	-	1	-	-	-	Bosniaks	
мушки	1	-	-	-	-	-	-	-	1	-	-	-	Males	
женски	1	-	-	-	-	1	-	-	-	-	-	-	Females	
Бугари	34	-	-	-	-	-	-	4	9	16	5	-	Bulgarians	
мушки	16	-	-	-	-	-	-	2	4	7	3	-	Males	
женски	18	-	-	-	-	-	-	2	5	9	2	-	Females	
Буњевци	303	-	-	-	-	1	11	46	81	127	37	-	Bunians	
мушки	143	-	-	-	-	1	7	35	53	41	6	-	Males	
женски	160	-	-	-	-	-	4	11	28	86	31	-	Females	
Власи	1	-	-	-	-	-	-	1	-	-	-	-	Vlachs	
мушки	1	-	-	-	-	-	-	1	-	-	-	-	Males	
женски	-	-	-	-	-	-	-	-	-	-	-	-	Females	

4-4. УМРЛИ, ПРЕМА НАЦИОНАЛНОЈ ПРИПАДНОСТИ, ПОЛУ И СТАРОСТИ, 2008. (наставак)
DEATHS, BY NATIONAL AFFILIATION, SEX AND AGE, 2008 (continued)

Национална припадност и пол	Укупно Total	Старост / Age										непознато Unknown	National affiliation and sex	
		испод 1 године Under 1 year	1-4	5-9	10-19	20-34	35-49	50-64	65-74	75-84	85 и више 85 and over			
Горанци	5	-	-	-	-	-	-	2	-	3	-	-	-	„Goranci“
мушки	5	-	-	-	-	-	-	2	-	3	-	-	-	Males
женски	-	-	-	-	-	-	-	-	-	-	-	-	-	Females
Мађари	5085	5	2	2	7	42	212	1008	1268	1824	713	2	-	Hungarians
мушки	2471	3	1	-	5	31	143	674	681	723	208	2	-	Males
женски	2614	2	1	2	2	11	69	334	587	1101	505	-	-	Females
Македонци	171	-	-	-	-	3	4	49	35	50	30	-	-	Macedonians
мушки	85	-	-	-	-	3	2	28	17	23	12	-	-	Males
женски	86	-	-	-	-	-	2	21	18	27	18	-	-	Females
Муслимани	85	-	1	-	2	2	8	21	27	19	5	-	-	Moslems
мушки	51	-	-	-	1	2	5	13	17	10	3	-	-	Males
женски	34	-	1	-	1	-	3	8	10	9	2	-	-	Females
Немци	92	-	-	-	-	1	4	9	27	32	19	-	-	Germans
мушки	37	-	-	-	-	1	3	8	17	7	1	-	-	Males
женски	55	-	-	-	-	-	1	1	10	25	18	-	-	Females
Роми	329	3	1	2	4	12	41	114	87	59	6	-	-	Romanies
мушки	176	2	-	1	4	9	26	65	44	21	4	-	-	Males
женски	153	1	1	1	-	3	15	49	43	38	2	-	-	Females
Румуни	501	1	-	1	-	5	21	67	118	204	84	-	-	Romanians
мушки	232	1	-	1	-	4	10	40	67	80	29	-	-	Males
женски	269	-	-	-	-	1	11	27	51	124	55	-	-	Females
Руси	14	-	-	-	-	-	-	1	5	5	3	-	-	Russians
мушки	7	-	-	-	-	-	-	1	4	1	1	-	-	Males
женски	7	-	-	-	-	-	-	-	1	4	2	-	-	Females
Русини	257	1	-	-	1	9	5	44	50	100	47	-	-	Ruthenians
мушки	129	-	-	-	-	6	2	30	31	42	18	-	-	Males
женски	128	1	-	-	1	3	3	14	19	58	29	-	-	Females
Словаци	949	-	-	-	1	12	34	178	214	379	131	-	-	Slovaks
мушки	475	-	-	-	-	11	23	122	131	151	37	-	-	Males
женски	474	-	-	-	1	1	11	56	83	228	94	-	-	Females
Словенци	44	-	-	-	-	-	1	11	6	20	6	-	-	Slovenes
мушки	27	-	-	-	-	-	1	9	4	9	4	-	-	Males
женски	17	-	-	-	-	-	-	2	2	11	2	-	-	Females
Украјинци	75	-	-	-	-	-	3	14	21	25	12	-	-	Ukraines
мушки	36	-	-	-	-	-	3	10	13	7	3	-	-	Males
женски	39	-	-	-	-	-	-	4	8	18	9	-	-	Females
Хрвати	1259	-	-	-	1	8	45	212	336	490	167	-	-	Croats
мушки	568	-	-	-	1	8	30	152	172	169	36	-	-	Males
женски	691	-	-	-	-	-	15	60	164	321	131	-	-	Females
Чеси	32	-	-	-	-	1	1	8	4	13	5	-	-	Czechs
мушки	15	-	-	-	-	1	1	5	2	3	3	-	-	Males
женски	17	-	-	-	-	-	-	3	2	10	2	-	-	Females
Остали	42	-	-	-	-	1	2	6	7	19	7	-	-	Other
мушки	21	-	-	-	-	1	1	4	4	8	3	-	-	Males
женски	21	-	-	-	-	-	1	2	3	11	4	-	-	Females
Неизјашњени и неопредељени	27	1	-	-	-	-	4	9	6	6	-	1	-	Non declared and undefined
мушки	13	1	-	-	-	-	3	4	3	1	-	1	-	Males
женски	14	-	-	-	-	-	1	5	3	5	-	-	-	Females
Регионална припадност	3	-	-	-	-	-	1	1	-	1	-	-	-	Regional affiliation
мушки	2	-	-	-	-	-	1	-	-	1	-	-	-	Males
женски	1	-	-	-	-	-	-	1	-	-	-	-	-	Females
Непознато	298	42	9	2	1	10	18	58	50	70	36	2	-	Unknown
мушки	159	22	3	2	1	6	14	40	30	27	12	2	-	Males
женски	139	20	6	-	-	4	4	18	20	43	24	-	-	Females

4-5. УМРЛИ, ПРЕМА АКТИВНОСТИ, ЗАНИМАЊУ, ПОЛУ И СТАРОСТИ, 2008.
DEATHS, BY ACTIVITY, OCCUPATION, SEX AND AGE, 2008

Занимање и пол	Укупно Total	Старост / Age										Occupation and sex
		испод 15 Under 15	15-24	25-34	35-44	45-54	55-64	65-74	75-84	85 и више 85 and over	непо- знато Unknown	
РЕПУБЛИКА СРБИЈА / REPUBLIC OF SERBIA												
Укупно	102711	647	507	914	1771	6316	13111	25241	40677	13462	65	Total
мушки	51757	365	380	671	1176	4156	8519	14090	17545	4813	42	Males
женски	50954	282	127	243	595	2160	4592	11151	23132	8649	23	Females
Активна лица	12824	-	276	718	1255	3574	3537	1112	1616	721	15	Total economically active
мушки	10002	-	227	558	920	2736	3048	872	1108	523	10	Males
женски	2822	-	49	160	335	838	489	240	508	198	5	Females
Активна лица која обављају занимање:	7309	-	89	299	723	2214	2074	568	910	426	6	Economically active persons performing an occupation:
мушки	5924	-	70	235	540	1698	1798	508	728	344	3	Males
женски	1385	-	19	64	183	516	276	60	182	82	3	Females
Законодавци, функционери и руководиоци – менаџери	206	-	6	11	26	80	80	3	-	-	-	Legislators, senior officials and managers
мушки	165	-	2	8	18	63	71	3	-	-	-	Males
женски	41	-	4	3	8	17	9	-	-	-	-	Females
Стручњаци	548	-	1	29	72	192	244	8	1	1	-	Professionals
мушки	378	-	1	16	37	119	196	7	1	1	-	Males
женски	170	-	-	13	35	73	48	1	-	-	-	Females
Стручни сарадници и техничари	610	-	16	32	71	286	199	5	-	1	-	Technicians and associate professionals
мушки	431	-	11	21	47	189	158	5	-	-	-	Males
женски	179	-	5	11	24	97	41	-	-	1	-	Females
Службеници	227	-	5	13	30	99	76	4	-	-	-	Clerks
мушки	155	-	4	10	19	53	65	4	-	-	-	Males
женски	72	-	1	3	11	46	11	-	-	-	-	Females
Услужни радници и трговци	490	-	18	50	77	230	109	4	2	-	-	Service workers and shop and market sales workers
мушки	336	-	12	37	53	145	83	4	2	-	-	Males
женски	154	-	6	13	24	85	26	-	-	-	-	Females
Радници у пољопривреди, рибарству и шумарству	2542	-	5	8	61	246	450	485	876	410	1	Skilled agricultural, fishery and forestry workers
мушки	2200	-	4	8	56	235	418	437	707	335	-	Males
женски	342	-	1	-	5	11	32	48	169	75	1	Females
Занатлије и сродни радници	739	-	14	45	119	299	244	12	4	1	1	Crafts and related trades workers
мушки	682	-	12	40	106	280	229	11	3	-	1	Males
женски	57	-	2	5	13	19	15	1	1	1	-	Females
Руковаоци машинама и уређајима и монтери	361	-	6	24	52	146	125	7	1	-	-	Plant and machine operators and assemblers
мушки	344	-	6	23	49	136	122	7	1	-	-	Males
женски	17	-	-	1	3	10	3	-	-	-	-	Females
Основна-једноставна занимања	206	-	2	11	36	78	73	3	1	2	-	Elementary occupations
мушки	146	-	2	10	21	52	56	3	1	1	-	Males
женски	60	-	-	1	15	26	17	-	-	1	-	Females
Остала и непознато	1380	-	16	76	179	558	474	37	25	11	4	Other and unknown
мушки	1087	-	16	62	134	426	400	27	13	7	2	Males
женски	293	-	-	14	45	132	74	10	12	4	2	Females
Незапослени	5515	-	187	419	532	1360	1463	544	706	295	9	Unemployed
мушки	4078	-	157	323	380	1038	1250	364	380	179	7	Males
женски	1437	-	30	96	152	322	213	180	326	116	2	Females
Лица с личним приходом:	72771	-	27	89	303	2022	8197	21227	31695	9188	23	Income recipients:
мушки	39671	-	21	76	199	1291	5243	12983	15972	3869	17	Males
женски	33100	-	6	13	104	731	2954	8244	15723	5319	6	Females
Пензионери	70260	-	16	44	208	1712	7717	20834	30886	8837	6	Pensioners
мушки	37919	-	13	37	120	1041	4849	12708	15493	3655	3	Males
женски	32341	-	3	7	88	671	2868	8126	15393	5182	3	Females
Лица с другим личним приходом	2511	-	11	45	95	310	480	393	809	351	17	Other personal incomes
мушки	1752	-	8	39	79	250	394	275	479	214	14	Males
женски	759	-	3	6	16	60	86	118	330	137	3	Females
Издравана лица:	16912	645	197	99	200	694	1318	2863	7329	3541	26	Dependants:
мушки	1956	364	128	31	47	108	189	210	450	415	14	Males
женски	14956	281	69	68	153	586	1129	2653	6879	3126	12	Females
Домаћице	13131	-	11	47	127	536	1042	2494	6223	2646	5	Housewives
мушки	-	-	-	-	-	-	-	-	-	-	-	Males
женски	13131	-	11	47	127	536	1042	2494	6223	2646	5	Females
Деца, ученици и студенти	825	640	161	21	2	1	-	-	-	-	-	Children, pupils or students
мушки	490	363	115	12	-	-	-	-	-	-	-	Males
женски	335	277	46	9	2	1	-	-	-	-	-	Females
Остала издравана лица	2956	5	25	31	71	157	276	369	1106	895	21	Other dependants
мушки	1466	1	13	19	47	108	189	210	450	415	14	Males
женски	1490	4	12	12	24	49	87	159	656	480	7	Females
Лица на привременом раду - боравку у иностранству до 1 године	204	2	7	8	13	26	59	39	37	12	1	Persons at temporary work / stayed abroad under 1 year
мушки	128	1	4	6	10	21	39	25	15	6	1	Males
женски	76	1	3	2	3	5	20	14	22	6	-	Females

4-5. УМРЛИ, ПРЕМА АКТИВНОСТИ, ЗАНИМАЊУ, ПОЛУ И СТАРОСТИ, 2008. (наставак)
DEATHS, BY ACTIVITY, OCCUPATION, SEX AND AGE, 2008 (continued)

Занимање и пол	Укупно Total	Старост / Age										Occupation and sex
		испод 15 Under 15	15-24	25-34	35-44	45-54	55-64	65-74	75-84	85 и више 85 and over	непо- знато Unknown	
Централна Србија / Central Serbia												
Свега	74511	473	353	633	1246	4327	9105	17922	30410	9987	55	All
мушки	37574	271	270	461	838	2810	5831	10024	13326	3708	35	Males
женски	36937	202	83	172	408	1517	3274	7898	17084	6279	20	Females
Активна лица	8970	-	192	490	888	2454	2466	827	1104	538	11	Total economically active
мушки	6890	-	156	384	653	1846	2102	638	713	392	6	Males
женски	2080	-	36	106	235	608	364	189	391	146	5	Females
Активна лица која обављају занимање:	5063	-	56	209	508	1551	1484	414	550	286	5	Economically active persons performing an occupation:
мушки	4050	-	43	162	381	1171	1271	365	422	233	2	Males
женски	1013	-	13	47	127	380	213	49	128	53	3	Females
Законодавци, функционери и руководиоци – менаџери	147	-	5	8	18	59	54	3	-	-	-	Legislators, senior officials and managers
мушки	114	-	1	5	13	45	47	3	-	-	-	Males
женски	33	-	4	3	5	14	7	-	-	-	-	Females
Стручњаци	412	-	1	22	60	139	185	5	-	-	-	Professionals
мушки	287	-	1	13	33	87	148	5	-	-	-	Males
женски	125	-	-	9	27	52	37	-	-	-	-	Females
Стручни сарадници и техничари	395	-	9	22	42	189	128	4	-	1	-	Technicians and associate professionals
мушки	275	-	5	13	29	127	97	4	-	-	-	Males
женски	120	-	4	9	13	62	31	-	-	1	-	Females
Службеници	165	-	4	9	26	66	56	4	-	-	-	Clerks
мушки	113	-	3	7	16	36	47	4	-	-	-	Males
женски	52	-	1	2	10	30	9	-	-	-	-	Females
Услужни радници и трговци	369	-	9	36	59	178	83	3	1	-	-	Service workers and shop and market sales workers
мушки	255	-	6	26	44	112	63	3	1	-	-	Males
женски	114	-	3	10	15	66	20	-	-	-	-	Females
Радници у пољопривреди, рибарству и шумарству	1699	-	2	6	44	174	326	345	525	276	1	Skilled agricultural, fishery and forestry workers
мушки	1451	-	1	6	40	164	298	306	409	227	-	Males
женски	248	-	1	-	4	10	28	39	116	49	1	Females
Занатлије и сродни радници	442	-	6	26	71	176	154	8	1	-	-	Crafts and related trades workers
мушки	410	-	6	23	64	163	146	7	1	-	-	Males
женски	32	-	-	3	7	13	8	1	-	-	-	Females
Руковаоци машинама и уређајима и монтери	227	-	4	15	30	92	80	6	-	-	-	Plant and machine operators and assemblers
мушки	215	-	4	14	30	84	77	6	-	-	-	Males
женски	12	-	-	1	-	8	3	-	-	-	-	Females
Основна-једноставна занимања	102	-	2	5	18	44	30	2	-	1	-	Elementary occupations
мушки	69	-	2	5	9	27	23	2	-	1	-	Males
женски	33	-	-	-	9	17	7	-	-	-	-	Females
Остала и непознато	1105	-	14	60	140	434	388	34	23	8	4	Other and unknown
мушки	861	-	14	50	103	326	325	25	11	5	2	Males
женски	244	-	-	10	37	108	63	9	12	3	2	Females
Незапослени	3907	-	136	281	380	903	982	413	554	252	6	Unemployed
мушки	2840	-	113	222	272	675	831	273	291	159	4	Males
женски	1067	-	23	59	108	228	151	140	263	93	2	Females
Лица с личним приходом:	53043	-	23	62	220	1386	5667	15133	23800	6732	20	Income recipients:
мушки	29185	-	18	51	146	875	3581	9240	12290	2968	16	Males
женски	23858	-	5	11	74	511	2086	5893	11510	3764	4	Females
Пензионери	51253	-	15	30	144	1166	5308	14846	23251	6490	3	Pensioners
мушки	27960	-	12	24	84	700	3293	9046	11977	2822	2	Males
женски	23293	-	3	6	60	466	2015	5800	11274	3668	1	Females
Лица с другим личним приходом	1790	-	8	32	76	220	359	287	549	242	17	Other personal incomes
мушки	1225	-	6	27	62	175	288	194	313	146	14	Males
женски	565	-	2	5	14	45	71	93	236	96	3	Females
Изддржавана лица:	12390	472	134	78	132	473	937	1940	5488	2712	24	Dependants:
мушки	1431	270	94	24	34	77	123	133	317	346	13	Males
женски	10959	202	40	54	98	396	814	1807	5171	2366	11	Females
Домаћице	9561	-	6	37	81	359	756	1711	4644	1963	4	Housewives
мушки	-	-	-	-	-	-	-	-	-	-	-	Males
женски	9561	-	6	37	81	359	756	1711	4644	1963	4	Females
Деца, ученици и студенти	594	467	110	16	-	1	-	-	-	-	-	Children, pupils or students
мушки	363	269	85	9	-	-	-	-	-	-	-	Males
женски	231	198	25	7	-	1	-	-	-	-	-	Females
Остала издржавана лица	2235	5	18	25	51	113	181	229	844	749	20	Other dependants
мушки	1068	1	9	15	34	77	123	133	317	346	13	Males
женски	1167	4	9	10	17	36	58	96	527	403	7	Females
Лица на привременом раду - боравку у иностранству до 1 године	108	1	4	3	6	14	35	22	18	5	-	Persons at temporary work / stayed abroad under 1 year
мушки	68	1	2	2	5	12	25	13	6	2	-	Males
женски	40	-	2	1	1	2	10	9	12	3	-	Females

4-5. УМРЛИ, ПРЕМА АКТИВНОСТИ, ЗАНИМАЊУ, ПОЛУ И СТАРОСТИ, 2008. (наставак)
DEATHS, BY ACTIVITY, OCCUPATION, SEX AND AGE, 2008 (continued)

Занимање и пол	Укупно Total	Старост / Age										Occupation and sex
		испод 15 Under 15	15-24	25-34	35-44	45-54	55-64	65-74	75-84	85 и више 85 and over	непо- знато Unknown	
Војводина / Vojvodina												
Свега	28200	174	154	281	525	1989	4006	7319	10267	3475	10	All
мушки	14183	94	110	210	338	1346	2688	4066	4219	1105	7	Males
женски	14017	80	44	71	187	643	1318	3253	6048	2370	3	Females
Активна лица	3854	-	84	228	367	1120	1071	285	512	183	4	Total economically active
мушки	3112	-	71	174	267	890	946	234	395	131	4	Males
женски	742	-	13	54	100	230	125	51	117	52	-	Females
Активна лица која обављају занимање:	2246	-	33	90	215	663	590	154	360	140	1	Economically active persons performing an occupation:
мушки	1874	-	27	73	159	527	527	143	306	111	1	Males
женски	372	-	6	17	56	136	63	11	54	29	-	Females
Законодавци, функционери и руководиоци – менаџери	59	-	1	3	8	21	26	-	-	-	-	Legislators, senior officials and managers
мушки	51	-	1	3	5	18	24	-	-	-	-	Males
женски	8	-	-	-	3	3	2	-	-	-	-	Females
Стручњаци	136	-	-	7	12	53	59	3	1	1	-	Professionals
мушки	91	-	-	3	4	32	48	2	1	1	-	Males
женски	45	-	-	4	8	21	11	1	-	-	-	Females
Стручни сарадници и техничари	215	-	7	10	29	97	71	1	-	-	-	Technicians and associate professionals
мушки	156	-	6	8	18	62	61	1	-	-	-	Males
женски	59	-	1	2	11	35	10	-	-	-	-	Females
Службеници	62	-	1	4	4	33	20	-	-	-	-	Clerks
мушки	42	-	1	3	3	17	18	-	-	-	-	Males
женски	20	-	-	1	1	16	2	-	-	-	-	Females
Услужни радници и трговци	121	-	9	14	18	52	26	1	1	-	-	Service workers and shop and market sales workers
мушки	81	-	6	11	9	33	20	1	1	-	-	Males
женски	40	-	3	3	9	19	6	-	-	-	-	Females
Радници у пољопривреди, рибарству и шумарству	843	-	3	2	17	72	124	140	351	134	-	Skilled agricultural, fishery and forestry workers
мушки	749	-	3	2	16	71	120	131	298	108	-	Males
женски	94	-	-	-	1	1	4	9	53	26	-	Females
Занатлије и сродни радници	297	-	8	19	48	123	90	4	3	1	1	Crafts and related trades workers
мушки	272	-	6	17	42	117	83	4	2	-	1	Males
женски	25	-	2	2	6	6	7	-	1	1	-	Females
Руковаоци машинама и уређајима и монтери	134	-	2	9	22	54	45	1	1	-	-	Plant and machine operators and assemblers
мушки	129	-	2	9	19	52	45	1	1	-	-	Males
женски	5	-	-	-	3	2	-	-	-	-	-	Females
Основна-једноставна занимања	104	-	-	6	18	34	43	1	1	1	-	Elementary occupations
мушки	77	-	-	5	12	25	33	1	1	-	-	Males
женски	27	-	-	1	6	9	10	-	-	1	-	Females
Остала и непознато	275	-	2	16	39	124	86	3	2	3	-	Other and unknown
мушки	226	-	2	12	31	100	75	2	2	2	-	Males
женски	49	-	-	4	8	24	11	1	-	1	-	Females
Незапослени	1608	-	51	138	152	457	481	131	152	43	3	Unemployed
мушки	1238	-	44	101	108	363	419	91	89	20	3	Males
женски	370	-	7	37	44	94	62	40	63	23	-	Females
Лица с личним приходом:	19728	-	4	27	83	636	2530	6094	7895	2456	3	Income recipients:
мушки	10486	-	3	25	53	416	1662	3743	3682	901	1	Males
женски	9242	-	1	2	30	220	868	2351	4213	1555	2	Females
Пензионери	19007	-	1	14	64	546	2409	5988	7635	2347	3	Pensioners
мушки	9959	-	1	13	36	341	1556	3662	3516	833	1	Males
женски	9048	-	-	1	28	205	853	2326	4119	1514	2	Females
Лица с другим личним приходом	721	-	3	13	19	90	121	106	260	109	-	Other personal incomes
мушки	527	-	2	12	17	75	106	81	166	68	-	Males
женски	194	-	1	1	2	15	15	25	94	41	-	Females
Издравана лица:	4522	173	63	21	68	221	381	923	1841	829	2	Dependants:
мушки	525	94	34	7	13	31	66	77	133	69	1	Males
женски	3997	79	29	14	55	190	315	846	1708	760	1	Females
Домаћице	3570	-	5	10	46	177	286	783	1579	683	1	Housewives
мушки	-	-	-	-	-	-	-	-	-	-	-	Males
женски	3570	-	5	10	46	177	286	783	1579	683	1	Females
Деца, ученици и студенти	231	173	51	5	2	-	-	-	-	-	-	Children, pupils or students
мушки	127	94	30	3	-	-	-	-	-	-	-	Males
женски	104	79	21	2	2	-	-	-	-	-	-	Females
Остала издржавана лица	721	-	7	6	20	44	95	140	262	146	1	Other dependants
мушки	398	-	4	4	13	31	66	77	133	69	1	Males
женски	323	-	3	2	7	13	29	63	129	77	-	Females
Лица на привременом раду - боравку у иностранству до 1 године	96	1	3	5	7	12	24	17	19	7	1	Persons at temporary work / stayed abroad under 1 year
мушки	60	-	2	4	5	9	14	12	9	4	1	Males
женски	36	1	1	1	2	3	10	5	10	3	-	Females

4-6. УМРЛИ, ПРЕМА УЗРОКУ СМРТИ, ПОЛУ И СТАРОСТИ, 2008.

Узрок смрти и пол	Укупно Total	Старост					
		испод 1 Under 1	1-4	5-14	15-24	25-34	
РЕПУБЛИКА СРБИЈА							
укупно	102711	460	81	106	507	914	
мушки	51757	262	36	67	380	671	
женски	50954	198	45	39	127	243	
Заразне и паразитарне болести /A00-B99/							
свега	394	1	1	3	4	11	
мушки	231	1	1	3	1	8	
женски	163	-	-	-	3	3	
Diarrhoea et gastroenteritis /A09/							
свега	6	-	-	-	-	-	
мушки	1	-	-	-	-	-	
женски	5	-	-	-	-	-	
Друге заразне цревне болести /A01-A08/							
свега	15	-	-	1	-	-	
мушки	8	-	-	1	-	-	
женски	7	-	-	-	-	-	
Tuberculosis pulmonis /A15-A16/							
свега	122	-	-	-	1	-	
мушки	76	-	-	-	1	-	
женски	46	-	-	-	-	-	
Tuberculosis alia /A17-A19/							
свега	15	-	-	-	1	-	
мушки	9	-	-	-	-	-	
женски	6	-	-	-	1	-	
Tetanus /A33-A35/							
свега	2	-	-	-	-	-	
мушки	1	-	-	-	-	-	
женски	1	-	-	-	-	-	
Septicaemia /A40-A41/							
свега	116	1	1	1	2	3	
мушки	55	1	1	1	-	2	
женски	61	-	-	-	2	1	
Инфекције претежно пренете полним путем /A50-A64/							
свега	2	-	-	-	-	-	
мушки	2	-	-	-	-	-	
женски	-	-	-	-	-	-	
Друге артроподне вирусне грознице и вирусне хеморагичне грознице /A90-A94, A96-A99/							
свега	2	-	-	-	-	-	
мушки	2	-	-	-	-	-	
женски	-	-	-	-	-	-	
Hepatitis viralis /B15-B19/							
свега	50	-	-	-	-	4	
мушки	28	-	-	-	-	3	
женски	22	-	-	-	-	1	
Morbus HIV /B20-B24/							
свега	16	-	-	-	-	2	
мушки	13	-	-	-	-	2	
женски	3	-	-	-	-	-	
Друге заразне и паразитарне болести /A21-A32, A38, A42-A49, A65-A79, A81, A83-A89, B00-B04, B06-B09, B25-B49, B58-B64, B66-B94, B99/							
свега	48	-	-	1	-	2	
мушки	36	-	-	1	-	1	
женски	12	-	-	-	-	1	
Тумори /C00-D48/							
свега	20941	2	20	22	54	135	
мушки	12015	1	12	11	34	57	
женски	8926	1	8	11	20	78	
Малигни тумор језика, усне дупље и и ждрела /C00-C14/							
свега	484	-	-	-	2	-	
мушки	394	-	-	-	2	-	
женски	90	-	-	-	-	-	
Neoplasma malignum oesophagi /C15/							
свега	275	-	-	-	-	1	
мушки	215	-	-	-	-	-	
женски	60	-	-	-	-	1	

DEATHS, BY CAUSES OF DEATH, SEX AND AGE, 2008

Age							Causes of death and sex
35-44	45-54	55-64	65-74	75-84	85 и више 85 and over	непознато Unknown	
1771	6316	13111	25241	40677	13462	65	REPUBLIC OF SERBIA
1176	4156	8519	14090	17545	4813	42	Total
595	2160	4592	11151	23132	8649	23	Males
							Females
							Certain infectious and parasitic diseases /A00-B99/
18	47	76	105	108	20	-	All
14	35	55	60	44	9	-	Males
4	12	21	45	64	11	-	Females
							Diarrhoea and gastroenteritis/A09/
-	1	1	1	2	1	-	All
-	-	-	-	1	-	-	Males
-	1	1	1	1	1	-	Females
							Other intestinal infectious diseases /A01-A08/
-	2	3	4	5	-	-	All
-	2	2	2	1	-	-	Males
-	-	1	2	4	-	-	Females
							Tuberculosis pulmonis /A15-A16/
5	14	24	27	43	8	-	All
5	13	20	18	14	5	-	Males
-	1	4	9	29	3	-	Females
							Tuberculosis alia /A17-A19/
2	2	3	2	4	1	-	All
2	2	2	2	1	-	-	Males
-	-	1	-	3	1	-	Females
							Tetanus /A33-A35/
-	-	-	-	2	-	-	All
-	-	-	-	1	-	-	Males
-	-	-	-	1	-	-	Females
							Septicaemia /A40-A41/
2	10	25	40	24	7	-	All
1	8	14	16	10	1	-	Males
1	2	11	24	14	6	-	Females
							Infections with a predominantly sexual mode of transmission /A50-A64/
1	-	1	-	-	-	-	All
1	-	1	-	-	-	-	Males
-	-	-	-	-	-	-	Females
							Other arthropod-borne viral fevers and viral haemorrhagic fevers /A90-A94,A96-A99/
-	1	-	1	-	-	-	All
-	1	-	1	-	-	-	Males
-	-	-	-	-	-	-	Females
							Viral hepatitis /B15-B19/
3	9	9	12	13	-	-	All
3	3	7	5	7	-	-	Males
-	6	2	7	6	-	-	Females
							Human immunodeficiency virus (HIV) disease /B20-B24/
4	4	4	2	-	-	-	All
1	4	4	2	-	-	-	Males
3	-	-	-	-	-	-	Females
							Other infectious and parasitic diseases /A21-A32, A38, A42-A49, A65-A79, A81, A83-A89, B00-B04, B06-B09, B25-B49, B58-B64, B66-B94, B99/
1	4	6	16	15	3	-	All
1	2	5	14	9	3	-	Males
-	2	1	2	6	-	-	Females
							Neoplasms /C00-D48/
505	2383	4983	6525	5523	786	3	All
234	1302	3023	3942	3048	348	3	Males
271	1081	1960	2583	2475	438	-	Females
							Malignant neoplasm of lip, oral cavity and pharynx /C00-C14/
13	98	148	117	91	15	-	All
11	83	127	100	63	8	-	Males
2	15	21	17	28	7	-	Females
							Malignant neoplasm of oesophagus /C15/
3	37	96	81	53	4	-	All
2	32	76	60	42	3	-	Males
1	5	20	21	11	1	-	Females

4-6. УМРЛИ, ПРЕМА УЗРОКУ СМРТИ, ПОЛУ И СТАРОСТИ, 2008. (наставак)

Узрок смрти и пол	Укупно Total	Старост				
		испод 1 Under 1	1-4	5-14	15-24	25-34
Neoplasma malignum gasteris /C16/						
свега	1096	-	-	-	1	8
мушки	697	-	-	-	1	5
женски	399	-	-	-	-	3
Малигни тумор дебелог црева, завршног црева и чмара /C18-C21/						
свега	2560	-	-	-	1	8
мушки	1464	-	-	-	1	5
женски	1096	-	-	-	-	3
Neoplasma malignum hepatis et ductuum biliarium Intrahepaticorum /C22/						
свега	747	-	1	-	-	2
мушки	462	-	1	-	-	2
женски	285	-	-	-	-	-
Neoplasma malignum pancreatis /C25/						
свега	1034	-	-	-	1	2
мушки	561	-	-	-	1	1
женски	473	-	-	-	-	1
Neoplasma malignum laryngis /C32/						
свега	386	-	-	-	-	-
мушки	341	-	-	-	-	-
женски	45	-	-	-	-	-
Малигни тумор душника, душнице и плућа /C33-C34/						
свега	4955	-	-	-	1	10
мушки	3780	-	-	-	1	6
женски	1175	-	-	-	-	4
Melanoma malignum cutis /C43/						
свега	258	-	-	-	1	12
мушки	160	-	-	-	-	6
женски	98	-	-	-	1	6
Neoplasma malignum mammae /C50/						
свега	1612	-	-	1	-	11
мушки	34	-	-	-	-	-
женски	1578	-	-	1	-	11
Neoplasma malignum cervicis uteri /C53/						
свега	506	-	-	-	-	10
женски	506	-	-	-	-	10
Малигни тумор других и неозначених делова материце /C54-C55/						
свега	306	-	-	-	2	3
женски	306	-	-	-	2	3
Малигни тумор јајника /C56/						
свега	377	-	-	1	1	4
женски	377	-	-	1	1	4
Neoplasma malignum prostatae /C61/						
свега	934	-	-	-	-	1
мушки	934	-	-	-	-	1
Neoplasma malignum vesicae urinariae /C67/						
свега	546	-	-	-	-	-
мушки	406	-	-	-	-	-
женски	140	-	-	-	-	-
Малигни тумор можданих опни, мозга и других делова централног нервног система /C70-C72/						
свега	672	2	9	12	6	12
мушки	371	1	6	5	1	4
женски	301	1	3	7	5	8
Не-Ходжкинов тумор лимфне жлезде /C82-C85/						
свега	302	-	1	1	7	10
мушки	170	-	1	1	7	6
женски	132	-	-	-	-	4
Мултипли мијелом и малигни тумор плазме ћелије /C90/						
свега	180	-	-	-	-	-
мушки	92	-	-	-	-	-
женски	88	-	-	-	-	-
Leucaemiae /C91-C95/						
свега	551	-	3	2	6	9
мушки	312	-	2	1	2	5
женски	239	-	1	1	4	4
Други малигни тумори /C17,C23,C24,C26-C31,C37-C41,C44-C49,C51,C52,C57-C60,C62-C66,C68,C73-C81,C88,C96,C97/						
свега	2792	-	4	4	25	29
мушки	1417	-	1	3	18	14
женски	1375	-	3	1	7	15
Друге неоплазме /D00-D48/						
свега	368	-	2	1	-	3
мушки	205	-	1	1	-	2
женски	163	-	1	-	-	1
Болести крви и крвотворних органа и неки поремећаји имуног система /D50-D89/						
свега	170	-	-	-	1	2
мушки	81	-	-	-	1	2
женски	89	-	-	-	-	-
Малокрвност /D50-D64/						
свега	120	-	-	-	-	2
мушки	47	-	-	-	-	2
женски	73	-	-	-	-	-

DEATHS, BY CAUSES OF DEATH, SEX AND AGE, 2008 (continued)

Age							Causes of death and sex	
35-44	45-54	55-64	65-74	75-84	85 и више 85 and over	непознато Unknown		
32	115	202	367	331	40	-	All	Malignant neoplasm of stomach /C16/
21	72	142	250	189	17	-	Males	
11	43	60	117	142	23	-	Females	
51	189	500	847	822	142	-	All	Malignant neoplasm of colon, rectum and anus /C18-C21/
30	114	289	515	450	60	-	Males	
21	75	211	332	372	82	-	Females	
6	68	165	274	211	20	-	All	Malignant neoplasm of liver and intrahepatic bile ducts /C22/
5	50	115	156	123	10	-	Males	
1	18	50	118	88	10	-	Females	
21	76	208	383	291	52	-	All	Malignant neoplasm of pancreas /C25/
16	48	126	220	127	22	-	Males	
5	28	82	163	164	30	-	Females	
4	48	120	117	83	13	1	All	Malignant neoplasm of larynx /C32/
3	44	106	102	73	12	1	Males	
1	4	14	15	10	1	-	Females	
81	701	1613	1555	932	62	-	All	Malignant neoplasm of trachea, bronchus and lung /C33-C34/
57	493	1276	1227	679	41	-	Males	
24	208	337	328	253	21	-	Females	
17	42	54	65	58	9	-	All	Malignant melanoma of skin /C43/
5	28	37	49	32	3	-	Males	
12	14	17	16	26	6	-	Females	
66	246	393	448	362	85	-	All	Malignant neoplasm of breast /C50/
-	3	5	13	10	3	-	Males	
66	243	388	435	352	82	-	Females	
44	110	140	103	89	10	-	All	Malignant neoplasm of cervix uteri /C53/
44	110	140	103	89	10	-	Females	
8	25	82	96	83	7	-	All	Malignant neoplasms of other and unspecified parts of uterus /C54-C55/
8	25	82	96	83	7	-	Females	
17	61	91	114	78	10	-	All	Malignant neoplasm of ovary /C56/
17	61	91	114	78	10	-	Females	
1	11	70	315	469	67	-	All	Malignant neoplasm of prostate /C61/
1	11	70	315	469	67	-	Males	
2	29	74	180	226	35	-	All	Malignant neoplasm of bladder /C67/
1	17	60	137	165	26	-	Males	
1	12	14	43	61	9	-	Females	
26	101	176	208	108	12	-	All	Malignant neoplasm of meninges, brain and other parts of central nervous system /C70-C72/
19	58	102	118	52	5	-	Males	
7	43	74	90	56	7	-	Females	
12	26	72	101	66	6	-	All	Non-hodgkin's lymphoma /C82-C85/
6	15	47	54	32	1	-	Males	
6	11	25	47	34	5	-	Females	
1	14	52	64	45	4	-	All	Multiple myeloma and malignant plasma cell neoplasms /C90/
-	7	30	32	21	2	-	Males	
1	7	22	32	24	2	-	Females	
24	64	111	148	161	23	-	All	Leukaemia /C91-C95/
13	26	73	89	88	13	-	Males	
11	38	38	59	73	10	-	Females	
72	293	551	823	839	150	2	All	Other malignant neoplasms /C17,C23,C24,C26-C31,C37-C41,C44-C49,C51,C52,C57-C60,C62-C66,C68,C73-C81,C88,C96,C97/
42	184	302	436	365	50	2	Males	
30	109	249	387	474	100	-	Females	
4	29	65	119	125	20	-	All	Other neoplasms /D00-D48/
2	17	40	69	68	5	-	Males	
2	12	25	50	57	15	-	Females	
5	15	17	47	70	13	-	All	Diseases of the blood and blood-forming organs and certain disorders involving the immune mechanism /D50-D89/
3	8	10	25	28	4	-	Males	
2	7	7	22	42	9	-	Females	
2	8	11	31	55	11	-	All	Anaemias /D50-D64/
2	3	5	13	18	4	-	Males	
-	5	6	18	37	7	-	Females	

4-6. УМРЛИ, ПРЕМА УЗРОКУ СМРТИ, ПОЛУ И СТАРОСТИ, 2008. (наставак)

Узрок смрти и пол	Укупно Total	Старост					
		испод 1 Under 1	1-4	5-14	15-24	25-34	
Друге болести крви и крвотворних органа и неки поремећаји имуног система /D65-D89/	свега	50	-	-	-	1	-
	мушки	34	-	-	-	1	-
	женски	16	-	-	-	-	-
Болести жлезда са унутрашњим лучењем, исхране и метаболизма /E00-E88/	свега	3207	4	2	4	1	10
	мушки	1314	-	1	3	1	6
	женски	1893	4	1	1	-	4
Diabetes mellitus /E10-E14/	свега	3113	-	-	-	-	7
	мушки	1281	-	-	-	-	4
	женски	1832	-	-	-	-	3
Потхрањеност /E40-E46/	свега	14	1	1	1	-	2
	мушки	5	-	-	1	-	1
	женски	9	1	1	-	-	1
Други поремећаји жлезда са унутрашњим лучењем, исхране и метаболизма /E00-E07, E15-E34, E50-E88/	свега	80	3	1	3	1	1
	мушки	28	-	1	2	1	1
	женски	52	3	-	1	-	-
Душевни поремећаји и поремећаји понашања /F00-F99/	свега	829	-	-	-	3	16
	мушки	492	-	-	-	2	14
	женски	337	-	-	-	1	2
Ментални поремећаји и поремећаји понашања због употребе дроге /F10-F19/	свега	313	-	-	-	3	16
	мушки	287	-	-	-	2	14
	женски	26	-	-	-	1	2
Други ментални поремећаји и поремећаји понашања /F01-F09, F20-F99/	свега	516	-	-	-	-	-
	мушки	205	-	-	-	-	-
	женски	311	-	-	-	-	-
Болести нервног система /G00-G98/	свега	1237	3	7	12	27	24
	мушки	652	2	2	7	15	14
	женски	585	1	5	5	12	10
Запаљење можданих опни /G00, G03/	свега	19	1	-	-	-	-
	мушки	13	1	-	-	-	-
	женски	6	-	-	-	-	-
Morbus Alzheimer /G30/	свега	155	-	-	-	-	-
	мушки	71	-	-	-	-	-
	женски	84	-	-	-	-	-
Друге болести нервног система /G04-G25, G31-G98/	свега	1063	2	7	12	27	24
	мушки	568	1	2	7	15	14
	женски	495	1	5	5	12	10
Болести крвотока /I00-I99/	свега	57343	9	5	8	27	119
	мушки	25847	4	3	3	14	76
	женски	31496	5	2	5	13	43
Акутна реуматска грозница и хронична реуматска обољења срца /I00-I09/	свега	105	-	-	-	-	1
	мушки	50	-	-	-	-	-
	женски	55	-	-	-	-	1
Болести повишеног крвног притиска /I10-I14/	свега	3625	-	-	-	-	3
	мушки	1453	-	-	-	-	2
	женски	2172	-	-	-	-	1
Исхемичне болести срца /I20-I25/	свега	12895	-	-	-	3	29
	мушки	6916	-	-	-	2	22
	женски	5979	-	-	-	1	7
Друге болести срца /I26-I51/	свега	22117	2	4	6	18	51
	мушки	9486	-	2	3	10	32
	женски	12631	2	2	3	8	19
Болести крвних судова мозга /I60-I69/	свега	16606	7	1	2	6	29
	мушки	7078	4	1	-	2	15
	женски	9528	3	-	2	4	14
Масно закречавање крвних судова /I70/	свега	1371	-	-	-	-	-
	мушки	482	-	-	-	-	-
	женски	889	-	-	-	-	-

DEATHS, BY CAUSES OF DEATH, SEX AND AGE, 2008 (continued)

Age							Causes of death and sex
35-44	45-54	55-64	65-74	75-84	85 и више 85 and over	непознато Unknown	
3	7	6	16	15	2	-	All
1	5	5	12	10	-	-	Males
2	2	1	4	5	2	-	Females
							Other diseases of the blood and blood-forming organs and certain disorders involving the immune mechanism /D65-D89/
30	137	414	977	1355	273	-	All
21	93	249	411	450	79	-	Males
9	44	165	566	905	194	-	Females
							Endocrine, nutritional and metabolic diseases /E00-E88/
26	127	396	964	1328	265	-	All
19	89	241	408	444	76	-	Males
7	38	155	556	884	189	-	Females
							Diabetes mellitus /E10-E14/
1	1	-	-	5	2	-	All
1	-	-	-	1	1	-	Males
-	1	-	-	4	1	-	Females
							Malnutrition /E40-E46/
3	9	18	13	22	6	-	All
1	4	8	3	5	2	-	Males
2	5	10	10	17	4	-	Females
							Other endocrine, nutritional and metabolic diseases /E00-E07, E15-E34, E50-E88/
19	71	130	135	321	134	-	All
18	63	113	95	142	45	-	Males
1	8	17	40	179	89	-	Females
							Mental and behavioural disorders /F00-F99/
18	63	102	69	40	2	-	All
17	59	96	63	35	1	-	Males
1	4	6	6	5	1	-	Females
							Mental and behavioural disorders due to psychoactive substance use /F10-F19/
1	8	28	66	281	132	-	All
1	4	17	32	107	44	-	Males
-	4	11	34	174	88	-	Females
							Other mental and behavioural disorders /F01-F09, F20-F99/
44	98	148	303	475	96	-	All
23	56	84	166	249	34	-	Males
21	42	64	137	226	62	-	Females
							Diseases of the nervous system /G00-G98/
-	3	5	5	5	-	-	All
-	3	3	2	4	-	-	Males
-	-	2	3	1	-	-	Females
							Meningitis /G00-G03/
1	6	12	37	80	19	-	All
-	3	2	20	39	7	-	Males
1	3	10	17	41	12	-	Females
							Alzheimer's disease /G30/
43	89	131	261	390	77	-	All
23	50	79	144	206	27	-	Males
20	39	52	117	184	50	-	Females
							Other diseases of the nervous system /G04-G25, G31-G98/
421	1914	4897	13067	26763	10096	17	All
297	1359	3257	6890	10506	3433	5	Males
124	555	1640	6177	16257	6663	12	Females
							Diseases of the circulatory system /I00-I99/
3	3	10	39	42	7	-	All
1	1	8	21	15	4	-	Males
2	2	2	18	27	3	-	Females
							Acute rheumatic fever and chronic rheumatic heart diseases /I00-I09/
15	94	274	797	1758	683	1	All
12	67	171	393	614	193	1	Males
3	27	103	404	1144	490	-	Females
							Hypertensive diseases /I10-I14/
165	726	1800	3523	5029	1617	3	All
134	585	1327	2058	2195	591	2	Males
31	141	473	1465	2834	1026	1	Females
							Ischaemic heart diseases /I20-I25/
119	546	1463	4244	10724	4933	7	All
85	378	952	2188	4137	1698	1	Males
34	168	511	2056	6587	3235	6	Females
							Other heart diseases /I26-I51/
102	481	1199	4138	8321	2315	5	All
51	284	694	2051	3191	784	1	Males
51	197	505	2087	5130	1531	4	Females
							Cerebrovascular diseases /I60-I69/
1	10	33	145	674	508	-	All
-	7	19	74	229	153	-	Males
1	3	14	71	445	355	-	Females
							Atherosclerosis /I70/

4-6. УМРЛИ, ПРЕМА УЗРОКУ СМРТИ, ПОЛУ И СТАРОСТИ, 2008. (наставак)

Узрок смрти и пол	Укупно Total	Старост					
		испод 1 Under 1	1-4	5-14	15-24	25-34	
Друге болести крвотока /I71-I99/	свега	624	-	-	-	-	6
	мушки	382	-	-	-	-	5
	женски	242	-	-	-	-	1
Болести дисајних органа /J00-J98/	свега	3937	16	6	6	12	24
	мушки	2456	12	2	3	7	14
	женски	1481	4	4	3	5	10
Influenza /J10, J11/	свега	3	-	-	-	-	-
	мушки	-	-	-	-	-	-
	женски	3	-	-	-	-	-
Pneumonia /J12-J18/	свега	470	12	4	2	3	6
	мушки	272	10	1	2	1	4
	женски	198	2	3	-	2	2
Друге акутне инфекције доњих дисајних путева /J20-J22/	свега	13	2	-	-	-	-
	мушки	8	1	-	-	-	-
	женски	5	1	-	-	-	-
Хроничне болести доњих дисајних путева /J40-J47/	свега	2682	-	-	2	6	6
	мушки	1753	-	-	-	4	3
	женски	929	-	-	2	2	3
Друге болести дисајних органа /J00-J06, J30-J39, J60-J98/	свега	769	2	2	2	3	12
	мушки	423	1	1	1	2	7
	женски	346	1	1	1	1	5
Болести органа за варење /K00-K92/	свега	3660	-	-	1	10	19
	мушки	2079	-	-	1	7	13
	женски	1581	-	-	-	3	6
Чир желуца и дванаестопалачног црева /K25-K27/	свега	560	-	-	-	-	1
	мушки	310	-	-	-	-	1
	женски	250	-	-	-	-	-
Болести јетре /K70-K76/	свега	1073	-	-	1	3	8
	мушки	824	-	-	1	1	7
	женски	249	-	-	-	2	1
Друге болести органа за варење /K00-K22, K28-K66, K80-K92/	свега	2027	-	-	-	7	10
	мушки	945	-	-	-	6	5
	женски	1082	-	-	-	1	5
Болести коже и поткожног ткива /L00-L98/	свега	72	-	1	-	-	2
	мушки	29	-	-	-	-	2
	женски	43	-	1	-	-	-
Болести мишићно-коштаног система и везивног ткива /M00-M99/	свега	169	-	1	-	1	2
	мушки	42	-	1	-	-	-
	женски	127	-	-	-	1	2
Болести мокраћно-полног система /N00-N98/	свега	1842	-	-	-	-	7
	мушки	1017	-	-	-	-	4
	женски	825	-	-	-	-	3
Болести гломерула и везивно-цевног ткива бубрега /N00-N15/	свега	124	-	-	-	-	3
	мушки	62	-	-	-	-	1
	женски	62	-	-	-	-	2
Друге болести мокраћно-полног система /N17-N98/	свега	1718	-	-	-	-	4
	мушки	955	-	-	-	-	3
	женски	763	-	-	-	-	1
Трудноћа, порођај и бабиње /O00-O99/	свега	4	-	-	-	3	1
	женски	4	-	-	-	3	1
Друге директне акушерске смртности /O10-O92/	свега	4	-	-	-	3	1
	женски	4	-	-	-	3	1

DEATHS, BY CAUSES OF DEATH, SEX AND AGE, 2008 (continued)

Age							Causes of death and sex	
35-44	45-54	55-64	65-74	75-84	85 и више 85 and over	непознато Unknown		
16	54	118	181	215	33	1	All	Other diseases of the circulatory system /I71-I99/
14	37	86	105	125	10	-	Males	
2	17	32	76	90	23	1	Females	
35	179	395	1101	1721	442	-	All	Diseases of the respiratory system /J00-J98/
21	125	281	745	1033	213	-	Males	
14	54	114	356	688	229	-	Females	
-	1	-	1	-	1	-	All	Influenza /J10, J11/
-	-	-	-	-	-	-	Males	
-	1	-	1	-	1	-	Females	
5	26	43	91	219	59	-	All	Pneumonia /J12-J18/
5	17	33	60	118	21	-	Males	
-	9	10	31	101	38	-	Females	
-	-	1	2	6	2	-	All	Other acute lower respiratory infections /J20-J22/
-	-	1	2	4	-	-	Males	
-	-	-	-	2	2	-	Females	
10	100	247	790	1224	297	-	All	Chronic lower respiratory diseases /J40-J47/
5	71	177	560	776	157	-	Males	
5	29	70	230	448	140	-	Females	
20	52	104	217	272	83	-	All	Other diseases of the respiratory system /J00-J06, J30-J39, J60-J98/
11	37	70	123	135	35	-	Males	
9	15	34	94	137	48	-	Females	
115	332	649	911	1335	286	2	All	Diseases of the digestive system /K00-K92/
88	260	467	524	602	117	-	Males	
27	72	182	387	733	169	2	Females	
11	26	75	131	260	56	-	All	Gastric and duodenal ulcer /K25-K27/
9	19	49	72	135	25	-	Males	
2	7	26	59	125	31	-	Females	
61	197	342	272	168	21	-	All	Diseases of liver /K70-K76/
51	172	280	193	110	9	-	Males	
10	25	62	79	58	12	-	Females	
43	109	232	508	907	209	2	All	Other diseases of the digestive system /K00-K22, K28-K66, K80-K92/
28	69	138	259	357	83	-	Males	
15	40	94	249	550	126	2	Females	
5	1	14	18	23	8	-	All	Diseases of the skin and subcutaneous tissue /L00-L98/
3	1	9	5	8	1	-	Males	
2	-	5	13	15	7	-	Females	
6	19	27	44	46	23	-	All	Diseases of the musculoskeletal system and connective tissue /M00-M99/
3	8	8	6	7	9	-	Males	
3	11	19	38	39	14	-	Females	
19	86	203	523	817	187	-	All	Diseases of the genitourinary system /N00-N98/
15	53	116	288	433	108	-	Males	
4	33	87	235	384	79	-	Females	
1	7	19	34	51	9	-	All	Glomerular and renal tubulo-interstitial diseases /N00-N15/
1	6	6	17	27	4	-	Males	
-	1	13	17	24	5	-	Females	
18	79	184	489	766	178	-	All	Other diseases of the genitourinary system /N17-N98/
14	47	110	271	406	104	-	Males	
4	32	74	218	360	74	-	Females	
-	-	-	-	-	-	-	All	Pregnancy, childbirth and the puerperium /O00-O99/
-	-	-	-	-	-	-	Females	
-	-	-	-	-	-	-	All	Other direct obstetric deaths /O10-O92/
-	-	-	-	-	-	-	Females	

4-6. УМРЛИ, ПРЕМА УЗРОКУ СМРТИ, ПОЛУ И СТАРОСТИ, 2008. (наставак)

Узрок смрти и пол	Укупно Total	Старост				
		испод 1 Under 1	1-4	5-14	15-24	25-34
Нека стања настала у перинаталном периоду /P00-P96/						
свега	278	278	-	-	-	-
мушки	162	162	-	-	-	-
женски	116	116	-	-	-	-
Урођене аномалије, деформације и хромозомне ненормалности /Q00-Q99/						
свега	162	104	14	2	16	3
мушки	81	55	2	2	10	1
женски	81	49	12	-	6	2
Симптоми, знаци и ненормални клинички и лабораторијски налази, неklasификовани на другом месту /R00-R99/						
свега	4774	40	8	8	61	118
мушки	2497	23	3	2	49	92
женски	2277	17	5	6	12	26
Повреде, тровања и последице деловања спољних фактора /S00-T98/						
свега	3692	3	16	40	287	421
мушки	2762	2	9	32	239	368
женски	930	1	7	8	48	53
Повреде главе, врата, грудног коша и трбуха /S00-S39/						
свега	1490	1	8	23	158	168
мушки	1222	-	5	18	136	150
женски	268	1	3	5	22	18
Повреде горњих екстремитета /S40-S69/						
свега	11	-	-	-	-	1
мушки	7	-	-	-	-	1
женски	4	-	-	-	-	-
Повреде доњих екстремитета /S70-S99/						
свега	138	-	-	-	1	3
мушки	55	-	-	-	1	3
женски	83	-	-	-	-	-
Последице уласка страног тела кроз природни отвор /T15-T19/						
свега	56	-	1	3	2	2
мушки	41	-	1	3	2	2
женски	15	-	-	-	-	-
Опекотине и промрзлине /T20-T35/						
свега	97	-	2	1	2	5
мушки	63	-	2	1	2	4
женски	34	-	-	-	-	1
Тровања /T36-T50/						
свега	154	-	-	-	18	69
мушки	110	-	-	-	15	65
женски	44	-	-	-	3	4
Компликације код интервенција /T80-T88/						
свега	20	-	-	-	-	-
мушки	13	-	-	-	-	-
женски	7	-	-	-	-	-
Друге повреде /T00-T14, T51-T79, T90-T98/						
свега	1726	2	5	13	106	173
мушки	1251	2	1	10	83	143
женски	475	-	4	3	23	30
Спољни узрок насилне смрти						
Саобраћајне повреде /V01-V99/						
свега	908	-	7	18	132	137
мушки	738	-	2	14	114	124
женски	170	-	5	4	18	13
Падови /W00-W19/						
свега	304	-	1	-	7	3
мушки	225	-	1	-	6	3
женски	79	-	-	-	1	-
Случајно и намерно давлeње /W65-W74/						
свега	89	-	-	8	13	7
мушки	71	-	-	6	12	6
женски	18	-	-	2	1	1
Излагање диму, ватри и пламену /X00-X09/						
свега	70	-	1	1	8	1
мушки	42	-	1	1	3	1
женски	28	-	-	-	5	-
Случајна тровања отровним супстанцама /X40-X49/						
свега	99	-	2	1	13	36
мушки	85	-	-	1	11	34
женски	14	-	2	-	2	2
Самоповреда (самоубиство) /X60-X84/						
свега	1290	-	-	-	55	118
мушки	903	-	-	-	41	95
женски	387	-	-	-	14	23
Насилје (убиство) /X85-Y09/						
свега	142	1	1	2	16	30
мушки	103	-	1	2	15	26
женски	39	1	-	-	1	4
Сви остали спољни узроци /W20-W64, W75-W99, X10-X39, X50-X59, Y10-Y89/						
свега	790	2	4	10	43	89
мушки	595	2	4	8	37	79
женски	195	-	-	2	6	10

DEATHS, BY CAUSES OF DEATH, SEX AND AGE, 2008 (continued)

Age							Causes of death and sex
35-44	45-54	55-64	65-74	75-84	85 и више 85 and over	непознато Unknown	
-	-	-	-	-	-	-	All Certain conditions originating in the perinatal period /P00-P96/
-	-	-	-	-	-	-	Males
-	-	-	-	-	-	-	Females
6	6	6	5	-	-	-	All Congenital malformations, deformations and chromosomal abnormalities /Q00-Q99/
2	4	4	1	-	-	-	Males
4	2	2	4	-	-	-	Females
159	403	603	880	1516	944	34	All Symptoms, signs and abnormal clinical and laboratory findings, not elsewhere classified /R00-R99/
121	298	418	512	623	327	29	Males
38	105	185	368	893	617	5	Females
384	625	549	600	604	154	9	All Injury, poisoning and certain consequences of external factors /S00-T98/
313	491	425	420	372	86	5	Males
71	134	124	180	232	68	4	Females
163	244	209	242	222	47	5	All Injuries of the head, neck, thorax and abdomen /S00-S39/
135	211	179	198	157	31	2	Males
28	33	30	44	65	16	3	Females
-	1	2	4	3	-	-	All Injuries of upper extremities /S40-S69/
-	1	-	4	1	-	-	Males
-	-	2	-	2	-	-	Females
2	8	4	25	68	27	-	All Injuries of lower extremities /S70-S99/
2	5	2	13	20	9	-	Males
-	3	2	12	48	18	-	Females
4	7	19	11	7	-	-	All Effects of foreign body entering through natural orifice /T15-T19/
4	5	14	7	3	-	-	Males
-	2	5	4	4	-	-	Females
4	12	16	16	21	15	3	All Burns and corrosions /T20-T35/
4	7	14	8	11	8	2	Males
-	5	2	8	10	7	1	Females
26	11	11	12	6	1	-	All Poisoning /T36-T50/
18	6	3	3	-	-	-	Males
8	5	8	9	6	1	-	Females
1	2	9	5	3	-	-	All Complications of surgical and medical care /T80-T88/
-	1	6	3	3	-	-	Males
1	1	3	2	-	-	-	Females
184	340	279	285	274	64	1	All Other injuries /T00-T14, T51-T79, T90-T98/
150	255	207	184	177	38	1	Males
34	85	72	101	97	26	-	Females
94	155	118	124	103	17	3	All External causes of mortality
79	133	94	91	75	11	1	Males Transport accidents /V01-V99/
15	22	24	33	28	6	2	Females
19	39	45	81	84	25	-	All Falls /W00-W19/
18	36	42	60	46	13	-	Males
1	3	3	21	38	12	-	Females
6	18	13	15	8	1	-	All Accidental drowning and submersion /W65-W74/
5	17	10	12	3	-	-	Males
1	1	3	3	5	1	-	Females
3	7	7	10	17	13	2	All Exposure to smoke, fire and flames /X00-X09/
1	6	6	7	9	6	1	Males
2	1	1	3	8	7	1	Females
11	10	7	5	10	4	-	All Accidental poisoning by and exposure to noxious substances /X40-X49/
11	8	7	4	6	3	-	Males
-	2	-	1	4	1	-	Females
142	259	221	228	215	51	1	All Intentional self-harm (suicide) /X60-84/
107	189	153	143	142	33	-	Males
35	70	68	85	73	18	1	Females
16	29	18	12	14	3	-	All Assault (homicide) /X85-Y09/
13	16	12	9	7	2	-	Males
3	13	6	3	7	1	-	Females
93	108	120	125	153	40	3	All All other external causes /W20-W64, W75-W99, X10-X39, X50-X59, Y10-Y89/
79	86	101	94	84	18	3	Males
14	22	19	31	69	22	-	Females

4-6. УМРЛИ, ПРЕМА УЗРОКУ СМРТИ, ПОЛУ И СТАРОСТИ, 2008. (наставак)

Узрок смрти и пол		Укупно Total	Старост					
			испод 1 Under 1	1-4	5-14	15-24	25-34	
Централна Србија								
	укупно	74511	349	53	71	353	633	
	мушки	37574	202	23	46	270	461	
	женски	36937	147	30	25	83	172	
Заразне и паразитарне болести /A00-B99/								
	свега	277	1	1	3	4	8	
	мушки	153	1	1	3	1	6	
	женски	124	-	-	-	3	2	
Diarrhoea et gastroenteritis /A09/								
	свега	4	-	-	-	-	-	
	мушки	-	-	-	-	-	-	
	женски	4	-	-	-	-	-	
Друге заразне цревне болести /A01-A08/								
	свега	9	-	-	1	-	-	
	мушки	4	-	-	1	-	-	
	женски	5	-	-	-	-	-	
Tuberculosis pulmonis /A15-A16/								
	свега	93	-	-	-	1	-	
	мушки	52	-	-	-	1	-	
	женски	41	-	-	-	-	-	
Tuberculosis alia /A17-A19/								
	свега	13	-	-	-	1	-	
	мушки	8	-	-	-	-	-	
	женски	5	-	-	-	1	-	
Septicaemia /A40-A41/								
	свега	70	1	1	1	2	3	
	мушки	31	1	1	1	-	2	
	женски	39	-	-	-	2	1	
Инфекције претежно пренете полним путем /A50-A64/								
	свега	1	-	-	-	-	-	
	мушки	1	-	-	-	-	-	
	женски	-	-	-	-	-	-	
Друге артроподне вирусне грознице и вирусне хеморагичне грознице /A90-A94, A96-A99/								
	свега	2	-	-	-	-	-	
	мушки	2	-	-	-	-	-	
	женски	-	-	-	-	-	-	
Hepatitis viralis /B15-B19/								
	свега	35	-	-	-	-	3	
	мушки	17	-	-	-	-	2	
	женски	18	-	-	-	-	1	
Morbus HIV /B20-B24/								
	свега	15	-	-	-	-	2	
	мушки	12	-	-	-	-	2	
	женски	3	-	-	-	-	-	
Друге заразне и паразитарне болести /A21-A32, A38, A42-A49, A65-A79, A81, A83-A89, B00-B04, B06-B09, B25-B49, B58-B64, B66-B94, B99/								
	свега	35	-	-	1	-	-	
	мушки	26	-	-	1	-	-	
	женски	9	-	-	-	-	-	
Тумори /C00-D48/								
	свега	14917	2	10	14	36	91	
	мушки	8489	1	6	9	21	37	
	женски	6428	1	4	5	15	54	
Малигни тумор језика, усне дупље и и ждрела /C00-C14/								
	свега	304	-	-	-	1	-	
	мушки	236	-	-	-	1	-	
	женски	68	-	-	-	-	-	
Neoplasma malignum oesophagi /C15/								
	свега	180	-	-	-	-	1	
	мушки	136	-	-	-	-	-	
	женски	44	-	-	-	-	1	

DEATHS, BY CAUSES OF DEATH, SEX AND AGE, 2008 (continued)

Age							Causes of death and sex
35-44	45-54	55-64	65-74	75-84	85 и више 85 and over	непознато Unknown	
1246	4327	9105	17922	30410	9987	55	Total
838	2810	5831	10024	13326	3708	35	Males
408	1517	3274	7898	17084	6279	20	Females
							Central Serbia
							Total
							Males
							Females
							Certain infectious and parasitic diseases
							/A00-B99/
13	26	52	73	81	15	-	All
9	18	36	42	30	6	-	Males
4	8	16	31	51	9	-	Females
							Diarrhoea and gastroenteritis /A09/
-	1	1	-	1	1	-	All
-	-	-	-	-	-	-	Males
-	1	1	-	1	1	-	Females
							Other intestinal infectious diseases /A01-A08/
-	-	2	2	4	-	-	All
-	-	1	1	1	-	-	Males
-	-	1	1	3	-	-	Females
							Tuberculosis pulmonis /A15-A16/
3	8	14	22	38	7	-	All
3	7	11	13	12	5	-	Males
-	1	3	9	26	2	-	Females
							Tuberculosis alia /A17-A19/
2	2	3	2	2	1	-	All
2	2	2	2	-	-	-	Males
-	-	1	-	2	1	-	Females
							Septicaemia /A40-A41/
2	2	17	23	13	5	-	All
1	1	10	9	5	-	-	Males
1	1	7	14	8	5	-	Females
							Infections with a predominantly sexual mode of transmission /A50-A64/
-	-	1	-	-	-	-	All
-	-	1	-	-	-	-	Males
-	-	-	-	-	-	-	Females
							Other arthropod-borne viral fevers and viral haemorrhagic fevers /A90-A94,A96-A99/
-	1	-	1	-	-	-	All
-	1	-	1	-	-	-	Males
-	-	-	-	-	-	-	Females
							Viral hepatitis /B15-B19/
2	6	8	8	8	-	-	All
2	2	6	2	3	-	-	Males
-	4	2	6	5	-	-	Females
							Human immunodeficiency virus (HIV) disease /B20-B24/
4	4	3	2	-	-	-	All
1	4	3	2	-	-	-	Males
3	-	-	-	-	-	-	Females
							Other infectious and parasitic diseases /A21-A32, A38, A42-A49, A65-A79, A81, A83-A89, B00-B04, B06-B09,B25-B49, B58-B64, B66-B94, B99/
-	2	3	13	15	1	-	All
-	1	2	12	9	1	-	Males
-	1	1	1	6	-	-	Females
							Neoplasms /C00-D48/
357	1658	3497	4579	4085	585	3	All
169	882	2080	2752	2264	265	3	Males
188	776	1417	1827	1821	320	-	Females
							Malignant neoplasm of lip, oral cavity and pharynx /C00-C14/
10	58	82	77	63	13	-	All
8	47	68	65	40	7	-	Males
2	11	14	12	23	6	-	Females
							Malignant neoplasm of oesophagus /C15/
3	20	61	57	34	4	-	All
2	17	48	41	25	3	-	Males
1	3	13	16	9	1	-	Females

4-6. УМРЛИ, ПРЕМА УЗРОКУ СМРТИ, ПОЛУ И СТАРОСТИ, 2008. (наставак)

Узрок смрти и пол	Укупно Total	Старост				
		испод 1 Under 1	1-4	5-14	15-24	25-34
Neoplasma malignum gasteris /C16/						
свега	789	-	-	-	1	6
мушки	506	-	-	-	1	3
женски	283	-	-	-	-	3
Малигни тумор дебелог црева, завршног црева и чмара /C18-C21/						
свега	1761	-	-	-	1	7
мушки	1001	-	-	-	1	5
женски	760	-	-	-	-	2
Neoplasma malignum hepatis et ductuum biliarium Intrahepaticorum /C22/						
свега	530	-	1	-	-	2
мушки	327	-	1	-	-	2
женски	203	-	-	-	-	-
Neoplasma malignum pancreatis /C25/						
свега	780	-	-	-	1	1
мушки	426	-	-	-	1	1
женски	354	-	-	-	-	-
Neoplasma malignum laryngis /C32/						
свега	305	-	-	-	-	-
мушки	267	-	-	-	-	-
женски	38	-	-	-	-	-
Малигни тумор душника, душнице и плућа /C33-C34/						
свега	3418	-	-	-	1	8
мушки	2586	-	-	-	1	4
женски	832	-	-	-	-	4
Melanoma malignum cutis /C43/						
свега	192	-	-	-	1	7
мушки	123	-	-	-	-	5
женски	69	-	-	-	1	2
Neoplasma malignum mammae /C50/						
свега	1145	-	-	1	-	8
мушки	24	-	-	-	-	-
женски	1121	-	-	1	-	8
Neoplasma malignum cervicis uteri /C53/						
свега	389	-	-	-	-	8
женски	389	-	-	-	-	8
Малигни тумор других и неозначених делова материце /C54-C55/						
свега	216	-	-	-	2	3
женски	216	-	-	-	2	3
Малигни тумор јајника /C56/						
свега	282	-	-	1	1	3
женски	282	-	-	1	1	3
Neoplasma malignum prostatae /C61/						
свега	696	-	-	-	-	-
мушки	696	-	-	-	-	-
Neoplasma malignum vesicae urinariae /C67/						
свега	387	-	-	-	-	-
мушки	291	-	-	-	-	-
женски	96	-	-	-	-	-
Малигни тумор можданих опни, мозга и других делова централног нервног система /C70-C72/						
свега	502	2	5	6	5	5
мушки	275	1	4	4	1	-
женски	227	1	1	2	4	5
Не-Ходжкинов тумор лимфне жлезде /C82-C85/						
свега	226	-	1	-	5	6
мушки	129	-	1	-	5	4
женски	97	-	-	-	-	2
Мултипли мијелом и малигни тумор плазме ћелије /C90/						
свега	128	-	-	-	-	-
мушки	65	-	-	-	-	-
женски	63	-	-	-	-	-
Leucaemiae /C91-C95/						
свега	378	-	-	1	3	6
мушки	216	-	-	1	1	4
женски	162	-	-	-	2	2
Други малигни тумори /C17,C23,C24,C26-C31,C37-C41,C44-C49,C51,C52,C57-C60,C62-C66,C68,C73-C81,C88,C96,C97/						
свега	2047	-	2	4	14	20
мушки	1034	-	-	3	9	9
женски	1013	-	2	1	5	11
Друге неоплазме /D00-D48/						
свега	262	-	1	1	-	-
мушки	151	-	-	1	-	-
женски	111	-	1	-	-	-
Болести крви и крвотворних органа и неки поремећаји имуног система /D50-D89/						
свега	97	-	-	-	-	1
мушки	51	-	-	-	-	1
женски	46	-	-	-	-	-
Малокрвност /D50-D64/						
свега	59	-	-	-	-	1
мушки	25	-	-	-	-	1
женски	34	-	-	-	-	-

DEATHS, BY CAUSES OF DEATH, SEX AND AGE, 2008 (continued)

Age							Causes of death and sex	
35-44	45-54	55-64	65-74	75-84	85 и више 85 and over	непознато Unknown		
19	76	136	258	263	30	-	All	Malignant neoplasm of stomach /C16/
13	44	95	181	156	13	-	Males	
6	32	41	77	107	17	-	Females	
31	140	350	557	569	106	-	All	Malignant neoplasm of colon, rectum and anus /C18-C21/
16	86	202	341	306	44	-	Males	
15	54	148	216	263	62	-	Females	
6	49	108	184	163	17	-	All	Malignant neoplasm of liver and intrahepatic bile ducts /C22/
5	34	78	102	97	8	-	Males	
1	15	30	82	66	9	-	Females	
15	54	147	287	232	43	-	All	Malignant neoplasm of pancreas /C25/
13	34	89	168	99	21	-	Males	
2	20	58	119	133	22	-	Females	
4	36	95	91	67	11	1	All	Malignant neoplasm of larynx /C32/
3	32	82	78	61	10	1	Males	
1	4	13	13	6	1	-	Females	
57	469	1076	1052	710	45	-	All	Malignant neoplasm of trachea, bronchus and lung /C33-C34/
41	320	856	826	508	30	-	Males	
16	149	220	226	202	15	-	Females	
13	34	40	49	42	6	-	All	Malignant melanoma of skin /C43/
5	23	26	39	24	1	-	Males	
8	11	14	10	18	5	-	Females	
47	170	286	316	261	56	-	All	Malignant neoplasm of breast /C50/
-	3	4	8	6	3	-	Males	
47	167	282	308	255	53	-	Females	
31	86	110	75	69	10	-	All	Malignant neoplasm of cervix uteri /C53/
31	86	110	75	69	10	-	Females	
4	19	61	65	57	5	-	All	Malignant neoplasms of other and unspecified parts of uterus /C54-C55/
4	19	61	65	57	5	-	Females	
12	44	70	88	56	7	-	All	Malignant neoplasm of ovary /C56/
12	44	70	88	56	7	-	Females	
1	9	53	224	357	52	-	All	Malignant neoplasm of prostate /C61/
1	9	53	224	357	52	-	Males	
2	21	51	131	161	21	-	All	Malignant neoplasm of bladder /C67/
1	14	41	99	121	15	-	Males	
1	7	10	32	40	6	-	Females	
22	72	138	156	82	9	-	All	Malignant neoplasm of meninges, brain and other parts of central nervous system /C70-C72/
16	45	76	84	41	3	-	Males	
6	27	62	72	41	6	-	Females	
8	16	58	71	56	5	-	All	Non-hodgkin's lymphoma /C82-C85/
5	8	38	40	27	1	-	Males	
3	8	20	31	29	4	-	Females	
-	10	40	46	29	3	-	All	Multiple myeloma and malignant plasma cell neoplasms /C90/
-	5	24	22	13	1	-	Males	
-	5	16	24	16	2	-	Females	
15	46	79	101	107	20	-	All	Leukaemia /C91-C95/
8	17	50	64	59	12	-	Males	
7	29	29	37	48	8	-	Females	
53	206	406	607	623	110	2	All	Other malignant neoplasms /C17,C23,C24, C26-C31, C37-C41, C44-C49,C51,C52, C57-C60,C62- C66,C68, C73-C81,C88, C96,C97/
30	130	218	323	273	37	2	Males	
23	76	188	284	350	73	-	Females	
4	23	50	87	84	12	-	All	Other neoplasms /D00-D48/
2	14	32	47	51	4	-	Males	
2	9	18	40	33	8	-	Females	
2	6	11	31	41	5	-	All	Diseases of the blood and blood-forming organs and certain disorders involving the immune mechanism /D50-D89/
2	3	7	17	19	2	-	Males	
-	3	4	14	22	3	-	Females	
1	2	6	18	27	4	-	All	Anaemias /D50-D64/
1	1	3	8	9	2	-	Males	
-	1	3	10	18	2	-	Females	

4-6. УМРЛИ, ПРЕМА УЗРОКУ СМРТИ, ПОЛУ И СТАРОСТИ, 2008. (наставак)

Узрок смрти и пол	Укупно Total	Старост					
		испод 1 Under 1	1-4	5-14	15-24	25-34	
Друге болести крви и крвотворних органа и неки поремећаји имуног система /D65-D89/	свега	38	-	-	-	-	
	мушки	26	-	-	-	-	
	женски	12	-	-	-	-	
Болести жлезда са унутрашњим лучењем, исхране и метаболизма /E00-E88/	свега	2232	4	2	4	1	8
	мушки	947	-	1	3	1	4
	женски	1285	4	1	1	-	4
Diabetes mellitus /E10-E14/	свега	2176	-	-	-	-	6
	мушки	926	-	-	-	-	3
	женски	1250	-	-	-	-	3
Потхрањеност /E40-E46/	свега	8	1	1	1	-	1
	мушки	2	-	-	1	-	-
	женски	6	1	1	-	-	1
Други поремећаји жлезда са унутрашњим лучењем, исхране и метаболизма /E00-E07, E15-E34, E50-E88/	свега	48	3	1	3	1	1
	мушки	19	-	1	2	1	1
	женски	29	3	-	1	-	-
Душевни поремећаји и поремећаји понашања /F00-F99/	свега	469	-	-	-	3	13
	мушки	292	-	-	-	2	12
	женски	177	-	-	-	1	1
Ментални поремећаји и поремећаји понашања због употребе дроге /F10-F19/	свега	194	-	-	-	3	13
	мушки	183	-	-	-	2	12
	женски	11	-	-	-	1	1
Други ментални поремећаји и поремећаји понашања /F01-F09, F20-F99/	свега	275	-	-	-	-	-
	мушки	109	-	-	-	-	-
	женски	166	-	-	-	-	-
Болести нервног система /G00-G98/	свега	936	2	6	9	22	17
	мушки	497	1	1	5	13	12
	женски	439	1	5	4	9	5
Запаљење можданих опни /G00, G03/	свега	13	-	-	-	-	-
	мушки	10	-	-	-	-	-
	женски	3	-	-	-	-	-
Morbus Alzheimer /G30/	свега	111	-	-	-	-	-
	мушки	50	-	-	-	-	-
	женски	61	-	-	-	-	-
Друге болести нервног система /G04-G25, G31-G98/	свега	812	2	6	9	22	17
	мушки	437	1	1	5	13	12
	женски	375	1	5	4	9	5
Болести крвотока /I00-I99/	свега	41831	5	4	3	23	93
	мушки	18884	2	2	1	14	58
	женски	22947	3	2	2	9	35
Акутна реуматска грозница и хронична реуматска обољења срца /I00-I09/	свега	65	-	-	-	-	1
	мушки	29	-	-	-	-	-
	женски	36	-	-	-	-	1
Болести повишеног крвног притиска /I10-I14/	свега	2068	-	-	-	-	3
	мушки	847	-	-	-	-	2
	женски	1221	-	-	-	-	1
Исхемичне болести срца /I20-I25/	свега	9649	-	-	-	3	23
	мушки	5136	-	-	-	2	17
	женски	4513	-	-	-	1	6
Друге болести срца /I26-I51/	свега	15989	2	3	2	15	39
	мушки	6829	-	1	1	10	24
	женски	9160	2	2	1	5	15
Болести крвних судова мозга /I60-I69/	свега	12911	3	1	1	5	23
	мушки	5490	2	1	-	2	11
	женски	7421	1	-	1	3	12
Масно закречавање крвних судова /I70/	свега	688	-	-	-	-	-
	мушки	266	-	-	-	-	-
	женски	422	-	-	-	-	-

DEATHS, BY CAUSES OF DEATH, SEX AND AGE, 2008 (continued)

Age							Causes of death and sex	
35-44	45-54	55-64	65-74	75-84	85 и више 85 and over	непознато Unknown		
1	4	5	13	14	1	-	All	Other diseases of the blood and blood-forming organs and certain disorders involving the immune mechanism /D65-D89/
1	2	4	9	10	-	-	Males	
-	2	1	4	4	1	-	Females	
18	93	280	666	962	194	-	All	Endocrine, nutritional and metabolic diseases /E00-E88/
13	64	176	289	338	58	-	Males	
5	29	104	377	624	136	-	Females	Diabetes mellitus /E10-E14/
16	89	269	659	946	191	-	All	
11	63	172	287	334	56	-	Males	
5	26	97	372	612	135	-	Females	Malnutrition /E40-E46/
1	1	-	-	2	-	-	All	
1	-	-	-	-	-	-	Males	
-	1	-	-	2	-	-	Females	Other endocrine, nutritional and metabolic diseases /E00-E07, E15-E34, E50-E88/
1	3	11	7	14	3	-	All	
1	1	4	2	4	2	-	Males	
-	2	7	5	10	1	-	Females	
16	34	70	75	185	73	-	All	Mental and behavioural disorders /F00-F99/
16	31	64	56	89	22	-	Males	
-	3	6	19	96	51	-	Females	Mental and behavioural disorders due to psychoactive substance use /F10-F19/
15	31	62	40	28	2	-	All	
15	29	60	38	26	1	-	Males	
-	2	2	2	2	1	-	Females	Other mental and behavioural disorders /F01-F09, F20-F99/
1	3	8	35	157	71	-	All	
1	2	4	18	63	21	-	Males	
-	1	4	17	94	50	-	Females	
35	74	97	231	369	74	-	All	Diseases of the nervous system /G00-G98/
17	43	49	129	199	28	-	Males	
18	31	48	102	170	46	-	Females	Meningitis /G00-G03/
-	3	3	3	4	-	-	All	
-	3	2	2	3	-	-	Males	
-	-	1	1	1	-	-	Females	Alzheimer's disease /G30/
1	4	11	26	58	11	-	All	
-	2	1	14	29	4	-	Males	
1	2	10	12	29	7	-	Females	Other diseases of the nervous system /G04-G25, G31-G98/
34	67	83	202	307	63	-	All	
17	38	46	113	167	24	-	Males	
17	29	37	89	140	39	-	Females	
294	1274	3341	9303	20040	7437	14	All	Diseases of the circulatory system /I00-I99/
210	902	2183	4914	7973	2621	4	Males	
84	372	1158	4389	12067	4816	10	Females	Acute rheumatic fever and chronic rheumatic heart diseases /I00-I09/
2	2	6	25	24	5	-	All	
1	-	5	12	8	3	-	Males	
1	2	1	13	16	2	-	Females	Hypertensive diseases /I10-I14/
13	48	145	445	1048	366	-	All	
10	35	90	230	363	117	-	Males	
3	13	55	215	685	249	-	Females	Ischaemic heart diseases /I20-I25/
111	502	1278	2550	3891	1288	3	All	
91	392	936	1499	1715	482	2	Males	
20	110	342	1051	2176	806	1	Females	Other heart diseases /I26-I51/
78	343	948	2952	7953	3648	6	All	
57	243	590	1515	3111	1276	1	Males	
21	100	358	1437	4842	2372	5	Females	Cerebrovascular diseases /I60-I69/
77	336	864	3120	6639	1837	5	All	
40	202	496	1532	2566	637	1	Males	
37	134	368	1588	4073	1200	4	Females	Atherosclerosis /I70/
-	3	18	69	325	273	-	All	
-	2	9	38	118	99	-	Males	
-	1	9	31	207	174	-	Females	

4-6. УМРЛИ, ПРЕМА УЗРОКУ СМРТИ, ПОЛУ И СТАРОСТИ, 2008. (наставак)

Узрок смрти и пол	Укупно Total	Старост				
		испод 1 Under 1	1-4	5-14	15-24	25-34
Друге болести крвотока /I71-I99/						
свега	461	-	-	-	-	4
мушки	287	-	-	-	-	4
женски	174	-	-	-	-	-
Болести дисајних органа /J00-J98/						
свега	2814	12	4	5	9	18
мушки	1799	9	2	2	5	8
женски	1015	3	2	3	4	10
Influenza /J10, J11/						
свега	2	-	-	-	-	-
женски	2	-	-	-	-	-
Pneumonia /J12-J18/						
свега	293	8	3	2	2	4
мушки	174	7	1	2	1	2
женски	119	1	2	-	1	2
Друге акутне инфекције доњих дисајних путева /J20-J22/						
свега	6	2	-	-	-	-
мушки	3	1	-	-	-	-
женски	3	1	-	-	-	-
Хроничне болести доњих дисајних путева /J40-J47/						
свега	2057	-	-	2	4	5
мушки	1338	-	-	-	2	2
женски	719	-	-	2	2	3
Друге болести дисајних органа /J00-J06, J30-J39, J60-J98/						
свега	456	2	1	1	3	9
мушки	284	1	1	-	2	4
женски	172	1	-	1	1	5
Болести органа за варење /K00-K92/						
свега	2730	-	-	1	10	12
мушки	1554	-	-	1	7	8
женски	1176	-	-	-	3	4
Чир желуца и дванаестопалачног црева /K25-K27/						
свега	444	-	-	-	-	-
мушки	249	-	-	-	-	-
женски	195	-	-	-	-	-
Болести јетре /K70-K76/						
свега	733	-	-	1	3	5
мушки	563	-	-	1	1	5
женски	170	-	-	-	2	-
Друге болести органа за варење /K00-K22, K28-K66, K80-K92/						
свега	1553	-	-	-	7	7
мушки	742	-	-	-	6	3
женски	811	-	-	-	1	4
Болести коже и поткожног ткива /L00-L98/						
свега	40	-	1	-	-	2
мушки	20	-	-	-	-	2
женски	20	-	1	-	-	-
Болести мишићно-коштаног система и везивног ткива /M00-M99/						
свега	103	-	1	-	-	2
мушки	23	-	1	-	-	-
женски	80	-	-	-	-	2
Болести мокраћно-полног система /N00-N98/						
свега	1456	-	-	-	-	6
мушки	797	-	-	-	-	3
женски	659	-	-	-	-	3
Болести гломерула и везивно-цевног ткива бубрега /N00-N15/						
свега	105	-	-	-	-	3
мушки	51	-	-	-	-	1
женски	54	-	-	-	-	2
Друге болести мокраћно-полног система /N17-N98/						
свега	1351	-	-	-	-	3
мушки	746	-	-	-	-	2
женски	605	-	-	-	-	1
Трудноћа, порођај и бабиње /O00-O99/						
свега	4	-	-	-	3	1
женски	4	-	-	-	3	1
Друге директне акушерске смртности /O10-O92/						
свега	4	-	-	-	3	1
женски	4	-	-	-	3	1
Нека стања настала у перинаталном периоду /P00-P96/						
свега	216	216	-	-	-	-
мушки	127	127	-	-	-	-
женски	89	89	-	-	-	-

DEATHS, BY CAUSES OF DEATH, SEX AND AGE, 2008 (continued)

Age							Causes of death and sex	
35-44	45-54	55-64	65-74	75-84	85 и више 85 and over	непознато Unknown		
13	40	82	142	160	20	-	All	Other diseases of the circulatory system /I71-I99/
11	28	57	88	92	7	-	Males	
2	12	25	54	68	13	-	Females	
24	119	254	774	1271	324	-	All	Diseases of the respiratory system /J00-J98/
17	86	184	537	780	169	-	Males	
7	33	70	237	491	155	-	Females	
-	-	-	1	-	1	-	All	Influenza /J10, J11/
-	-	-	1	-	1	-	Females	
5	21	24	57	128	39	-	All	Pneumonia /J12-J18/
5	13	18	39	71	15	-	Males	
-	8	6	18	57	24	-	Females	
-	-	-	1	2	1	-	All	Other acute lower respiratory infections /J20-J22/
-	-	-	1	1	-	-	Males	
-	-	-	-	1	1	-	Females	
7	69	171	586	980	233	-	All	Chronic lower respiratory diseases /J40-J47/
3	50	121	415	618	127	-	Males	
4	19	50	171	362	106	-	Females	
12	29	59	129	161	50	-	All	Other diseases of the respiratory system /J00-J06, J30-J39, J60-J98/
9	23	45	82	90	27	-	Males	
3	6	14	47	71	23	-	Females	
77	243	462	667	1029	228	1	All	Diseases of the digestive system /K00-K92/
58	189	331	386	476	98	-	Males	
19	54	131	281	553	130	1	Females	
9	22	57	94	217	45	-	All	Gastric and duodenal ulcer /K25-K27/
8	16	38	54	111	22	-	Males	
1	6	19	40	106	23	-	Females	
41	132	226	177	130	18	-	All	Diseases of liver /K70-K76/
33	117	190	119	89	8	-	Males	
8	15	36	58	41	10	-	Females	
27	89	179	396	682	165	1	All	Other diseases of the digestive system /K00-K22, K28-K66, K80-K92/
17	56	103	213	276	68	-	Males	
10	33	76	183	406	97	1	Females	
4	1	7	12	11	2	-	All	Diseases of the skin and subcutaneous tissue /L00-L98/
3	1	5	2	6	1	-	Males	
1	-	2	10	5	1	-	Females	
6	11	23	31	21	8	-	All	Diseases of the musculoskeletal system and connective tissue /M00-M99/
3	3	6	5	1	4	-	Males	
3	8	17	26	20	4	-	Females	
13	57	145	406	675	154	-	All	Diseases of the genitourinary system /N00-N98/
10	38	76	223	359	88	-	Males	
3	19	69	183	316	66	-	Females	
1	4	16	32	41	8	-	All	Glomerular and renal tubulo-interstitial diseases /N00-N15/
1	4	5	16	21	3	-	Males	
-	-	11	16	20	5	-	Females	
12	53	129	374	634	146	-	All	Other diseases of the genitourinary system /N17-N98/
9	34	71	207	338	85	-	Males	
3	19	58	167	296	61	-	Females	
-	-	-	-	-	-	-	All	Pregnancy, childbirth and the puerperium /O00-O99/
-	-	-	-	-	-	-	Females	
-	-	-	-	-	-	-	All	Other direct obstetric deaths /O10-O92/
-	-	-	-	-	-	-	Females	
-	-	-	-	-	-	-	All	Certain conditions originating in the perinatal period /P00-P96/
-	-	-	-	-	-	-	Males	
-	-	-	-	-	-	-	Females	

4-6. УМРЛИ, ПРЕМА УЗРОКУ СМРТИ, ПОЛУ И СТАРОСТИ, 2008. (наставак)

Узрок смрти и пол		Укупно Total	Старост					
			испод 1 Under 1	1-4	5-14	15-24	25-34	
Урођене аномалије, деформације и хромозомне ненормалности /Q00-Q99/	свега	115	77	7	1	8	3	
	мушки	59	40	2	1	6	1	
	женски	56	37	5	-	2	2	
Симптоми, знаци и ненормални клинички и лабораторијски налази, неklasификовани на другом месту /R00-R99/	свега	3794	27	6	7	52	85	
	мушки	2021	19	2	2	42	69	
	женски	1773	8	4	5	10	16	
Повреде, тровања и последице деловања спољних фактора /S00-T98/	свега	2480	3	11	24	182	273	
	мушки	1861	2	5	19	158	240	
	женски	619	1	6	5	24	33	
Повреде главе, врата, грудног коша и трбуха /S00-S39/	свега	1036	1	6	15	106	106	
	мушки	839	-	3	12	93	94	
	женски	197	1	3	3	13	12	
Повреде горњих екстремитета /S40-S69/	свега	4	-	-	-	-	1	
	мушки	3	-	-	-	-	1	
	женски	1	-	-	-	-	-	
Повреде доњих екстремитета /S70-S99/	свега	77	-	-	-	1	3	
	мушки	33	-	-	-	1	3	
	женски	44	-	-	-	-	-	
Последице уласка страног тела кроз природни отвор /T15-T19/	свега	48	-	1	2	-	2	
	мушки	33	-	1	2	-	2	
	женски	15	-	-	-	-	-	
Опекотине и промрзлине /T20-T35/	свега	57	-	1	-	2	2	
	мушки	35	-	1	-	2	2	
	женски	22	-	-	-	-	-	
Тровања /T36-T50/	свега	108	-	-	-	10	51	
	мушки	79	-	-	-	8	48	
	женски	29	-	-	-	2	3	
Компликације код интервенција /T80-T88/	свега	14	-	-	-	-	-	
	мушки	11	-	-	-	-	-	
	женски	3	-	-	-	-	-	
Друге повреде /T00-T14, T51-T79, T90-T98/	свега	1136	2	3	7	63	108	
	мушки	828	2	-	5	54	90	
	женски	308	-	3	2	9	18	
Спољни узрок насилне смрти								
	Саобраћајне повреде /V01-V99/	свега	623	-	6	13	86	87
		мушки	503	-	1	10	77	79
женски		120	-	5	3	9	8	
Падови /W00-W19/	свега	188	-	-	-	4	3	
	мушки	145	-	-	-	4	3	
	женски	43	-	-	-	-	-	
Случајно и намерно дављење /W65-W74/	свега	49	-	-	4	9	1	
	мушки	39	-	-	3	9	1	
	женски	10	-	-	1	-	-	
Излагање диму, ватри и пламену /X00-X09/	свега	46	-	1	-	2	-	
	мушки	25	-	1	-	1	-	
	женски	21	-	-	-	1	-	
Случајна тровања отровним супстанцама /X40-X49/	свега	70	-	1	-	8	25	
	мушки	63	-	-	-	6	24	
	женски	7	-	1	-	2	1	
Самоповреда (самоубиство) /X60-X84/	свега	826	-	-	-	35	68	
	мушки	574	-	-	-	27	57	
	женски	252	-	-	-	8	11	
Насилје (убиство) /X85-Y09/	свега	103	1	1	1	13	21	
	мушки	74	-	1	1	12	17	
	женски	29	1	-	-	1	4	
Сви остали спољни узроци /W20-W64, W75-W99, X10-X39, X50-X59, Y10-Y89/	свега	575	2	2	6	25	68	
	мушки	438	2	2	5	22	59	
	женски	137	-	-	1	3	9	

DEATHS, BY CAUSES OF DEATH, SEX AND AGE, 2008 (continued)

Age							Causes of death and sex
35-44	45-54	55-64	65-74	75-84	85 и више 85 and over	непознато Unknown	
5	5	5	4	-	-	-	All Congenital malformations, deformations and chromosomal abnormalities /Q00-Q99/
1	4	3	1	-	-	-	Males
4	1	2	3	-	-	-	Females
126	321	475	681	1210	774	30	All Symptoms, signs and abnormal clinical and laboratory findings, not elsewhere classified /R00-R99/
97	237	334	398	514	282	25	Males
29	84	141	283	696	492	5	Females
256	405	386	389	430	114	7	All Injury, poisoning and certain consequences of external factors /S00-T98/
213	309	297	273	278	64	3	Males
43	96	89	116	152	50	4	Females
107	153	148	169	180	40	5	All Injuries of the head, neck, thorax and abdomen /S00-S39/
87	129	125	139	128	27	2	Males
20	24	23	30	52	13	3	Females
-	1	-	1	1	-	-	All Injuries of upper extremities /S40-S69/
-	1	-	1	-	-	-	Males
-	-	-	-	1	-	-	Females
-	4	3	11	38	17	-	All Injuries of lower extremities /S70-S99/
-	3	1	8	12	5	-	Males
-	1	2	3	26	12	-	Females
2	7	17	10	7	-	-	All Effects of foreign body entering through natural orifice /T15-T19/
2	5	12	6	3	-	-	Males
-	2	5	4	4	-	-	Females
1	7	12	7	13	11	1	All Burns and corrosions /T20-T35/
1	4	10	3	7	5	-	Males
-	3	2	4	6	6	1	Females
20	6	9	7	5	-	-	All Poisoning /T36-T50/
14	4	3	2	-	-	-	Males
6	2	6	5	5	-	-	Females
-	1	7	4	2	-	-	All Complications of surgical and medical care /T80-T88/
-	1	5	3	2	-	-	Males
-	-	2	1	-	-	-	Females
126	226	190	180	184	46	1	All Other injuries /T00-T14, T51-T79, T90-T98/
109	162	141	111	126	27	1	Males
17	64	49	69	58	19	-	Females
55	103	88	88	79	15	3	All External causes of mortality Transport accidents /V01-V99/
47	89	68	64	58	9	1	Males
8	14	20	24	21	6	2	Females
11	22	31	48	54	15	-	All Falls /W00-W19/
10	20	28	38	35	7	-	Males
1	2	3	10	19	8	-	Females
2	10	8	10	4	1	-	All Accidental drowning and submersion /W65-W74/
2	9	6	8	1	-	-	Males
-	1	2	2	3	1	-	Females
2	6	5	7	11	11	1	All Exposure to smoke, fire and flames /X00-X09/
-	5	4	4	5	5	-	Males
2	1	1	3	6	6	1	Females
10	4	7	4	7	4	-	All Accidental poisoning by and exposure to noxious substances /X40-X49/
10	3	7	4	6	3	-	Males
-	1	-	-	1	1	-	Females
97	162	143	140	145	35	1	All Intentional self-harm (suicide) /X60-84/
78	109	98	83	99	23	-	Males
19	53	45	57	46	12	1	Females
13	22	14	5	10	2	-	All Assault (homicide) /X85-Y09/
10	12	9	4	6	2	-	Males
3	10	5	1	4	-	-	Females
66	76	90	87	120	31	2	All All other external causes /W20-W64, W75-W99, X10-X39, X50-X59, Y10-Y89/
56	62	77	68	68	15	2	Males
10	14	13	19	52	16	-	Females

4-6. УМРЛИ, ПРЕМА УЗРОКУ СМРТИ, ПОЛУ И СТАРОСТИ, 2008. (наставак)

Узрок смрти и пол		Укупно Total	Старост					
			испод 1 Under 1	1-4	5-14	15-24	25-34	
Војводина								
	укупно	28200	111	28	35	154	281	
	мушки	14183	60	13	21	110	210	
	женски	14017	51	15	14	44	71	
Заразне и паразитарне болести /A00-B99/								
	свега	117	-	-	-	-	3	
	мушки	78	-	-	-	-	2	
	женски	39	-	-	-	-	1	
Diarrhoea et gastroenteritis /A09/								
	свега	2	-	-	-	-	-	
	мушки	1	-	-	-	-	-	
	женски	1	-	-	-	-	-	
Друге заразне цревне болести /A01-A08/								
	свега	6	-	-	-	-	-	
	мушки	4	-	-	-	-	-	
	женски	2	-	-	-	-	-	
Tuberculosis pulmonis /A15-A16/								
	свега	29	-	-	-	-	-	
	мушки	24	-	-	-	-	-	
	женски	5	-	-	-	-	-	
Tuberculosis alia /A17-A19/								
	свега	2	-	-	-	-	-	
	мушки	1	-	-	-	-	-	
	женски	1	-	-	-	-	-	
Tetanus /A33-A35/								
	свега	2	-	-	-	-	-	
	мушки	1	-	-	-	-	-	
	женски	1	-	-	-	-	-	
Septicaemia /A40-A41/								
	свега	46	-	-	-	-	-	
	мушки	24	-	-	-	-	-	
	женски	22	-	-	-	-	-	
Инфекције претежно пренете полним путем /A50-A64/								
	свега	1	-	-	-	-	-	
	мушки	1	-	-	-	-	-	
	женски	-	-	-	-	-	-	
Hepatitis viralis /B15-B19/								
	свега	15	-	-	-	-	1	
	мушки	11	-	-	-	-	1	
	женски	4	-	-	-	-	-	
Morbus HIV /B20-B24/								
	свега	1	-	-	-	-	-	
	мушки	1	-	-	-	-	-	
	женски	-	-	-	-	-	-	
Друге заразне и паразитарне болести /A21-A32, A38, A42-A49, A65-A79, A81, A83-A89, B00-B04, B06-B09, B25-B49, B58-B64, B66-B94, B99/								
	свега	13	-	-	-	-	2	
	мушки	10	-	-	-	-	1	
	женски	3	-	-	-	-	1	
Тумори /C00-D48/								
	свега	6024	-	10	8	18	44	
	мушки	3526	-	6	2	13	20	
	женски	2498	-	4	6	5	24	
Малигни тумор језика, усне дупље и и ждрела /C00-C14/								
	свега	180	-	-	-	1	-	
	мушки	158	-	-	-	1	-	
	женски	22	-	-	-	-	-	
Neoplasma malignum oesophagi /C15/								
	свега	95	-	-	-	-	-	
	мушки	79	-	-	-	-	-	
	женски	16	-	-	-	-	-	
Neoplasma malignum gasteris /C16/								
	свега	307	-	-	-	-	2	
	мушки	191	-	-	-	-	2	
	женски	116	-	-	-	-	-	
Малигни тумор дебелог црева, завршног црева и чмара /C18-C21/								
	свега	799	-	-	-	-	1	
	мушки	463	-	-	-	-	-	
	женски	336	-	-	-	-	1	
Neoplasma malignum hepatis et ductuum biliarium Intrahepaticorum /C22/								
	свега	217	-	-	-	-	-	
	мушки	135	-	-	-	-	-	
	женски	82	-	-	-	-	-	

DEATHS, BY CAUSES OF DEATH, SEX AND AGE, 2008 (continued)

Age							Causes of death and sex
35-44	45-54	55-64	65-74	75-84	85 и више 85 and over	непознато Unknown	
525	1989	4006	7319	10267	3475	10	Vojvodina
338	1346	2688	4066	4219	1105	7	Total
187	643	1318	3253	6048	2370	3	Males
							Females
							Certain infectious and parasitic diseases
							/A00-B99/
5	21	24	32	27	5	-	All
5	17	19	18	14	3	-	Males
-	4	5	14	13	2	-	Females
							Diarrhoea and gastroenteritis/A09/
-	-	-	1	1	-	-	All
-	-	-	-	1	-	-	Males
-	-	-	1	-	-	-	Females
							Other intestinal infectious diseases /A01-A08/
-	2	1	2	1	-	-	All
-	2	1	1	-	-	-	Males
-	-	-	1	1	-	-	Females
							Tuberculosis pulmonis /A15-A16/
2	6	10	5	5	1	-	All
2	6	9	5	2	-	-	Males
-	-	1	-	3	1	-	Females
							Tuberculosis alia /A17-A19/
-	-	-	-	2	-	-	All
-	-	-	-	1	-	-	Males
-	-	-	-	1	-	-	Females
							Tetanus /A33-A35/
-	-	-	-	2	-	-	All
-	-	-	-	1	-	-	Males
-	-	-	-	1	-	-	Females
							Septicaemia /A40-A41/
-	8	8	17	11	2	-	All
-	7	4	7	5	1	-	Males
-	1	4	10	6	1	-	Females
							Infections with a predominantly sexual mode of transmission /A50-A64/
1	-	-	-	-	-	-	All
1	-	-	-	-	-	-	Males
-	-	-	-	-	-	-	Females
							Viral hepatitis /B15-B19/
1	3	1	4	5	-	-	All
1	1	1	3	4	-	-	Males
-	2	-	1	1	-	-	Females
							Human immunodeficiency virus (HIV) disease /B20-B24/
-	-	1	-	-	-	-	All
-	-	1	-	-	-	-	Males
-	-	-	-	-	-	-	Females
							Other infectious and parasitic diseases /A21-A32, A38, A42-A49, A65-A79, A81, A83-A89, B00-B04, B06-B09, B25-B49, B58-B64, B66-B94, B99/
1	2	3	3	-	2	-	All
1	1	3	2	-	2	-	Males
-	1	-	1	-	-	-	Females
							Neoplasms /C00-D48/
148	725	1486	1946	1438	201	-	All
65	420	943	1190	784	83	-	Males
83	305	543	756	654	118	-	Females
							Malignant neoplasm of lip, oral cavity and pharynx /C00-C14/
3	40	66	40	28	2	-	All
3	36	59	35	23	1	-	Males
-	4	7	5	5	1	-	Females
							Malignant neoplasm of oesophagus /C15/
-	17	35	24	19	-	-	All
-	15	28	19	17	-	-	Males
-	2	7	5	2	-	-	Females
							Malignant neoplasm of stomach /C16/
13	39	66	109	68	10	-	All
8	28	47	69	33	4	-	Males
5	11	19	40	35	6	-	Females
							Malignant neoplasm of colon, rectum and anus /C18-C21/
20	49	150	290	253	36	-	All
14	28	87	174	144	16	-	Males
6	21	63	116	109	20	-	Females
							Malignant neoplasm of liver and intrahepatic bile ducts /C22/
-	19	57	90	48	3	-	All
-	16	37	54	26	2	-	Males
-	3	20	36	22	1	-	Females

4-6. УМРЛИ, ПРЕМА УЗРОКУ СМРТИ, ПОЛУ И СТАРОСТИ, 2008. (наставак)

Узрок смрти и пол	Укупно Total	Старост				
		испод 1 Under 1	1-4	5-14	15-24	25-34
Neoplasma malignum pancreatis /C25/						
свега	254	-	-	-	-	1
мушки	135	-	-	-	-	-
женски	119	-	-	-	-	1
Neoplasma malignum laryngis /C32/						
свега	81	-	-	-	-	-
мушки	74	-	-	-	-	-
женски	7	-	-	-	-	-
Малигни тумор душника, душнице и плућа /C33-C34/						
свега	1537	-	-	-	-	2
мушки	1194	-	-	-	-	2
женски	343	-	-	-	-	-
Melanoma malignum cutis /C43/						
свега	66	-	-	-	-	5
мушки	37	-	-	-	-	1
женски	29	-	-	-	-	4
Neoplasma malignum mammae /C50/						
свега	467	-	-	-	-	3
мушки	10	-	-	-	-	-
женски	457	-	-	-	-	3
Neoplasma malignum cervicis uteri /C53/						
свега	117	-	-	-	-	2
женски	117	-	-	-	-	2
Малигни тумор других и неозначених делова материце /C54-C55/						
свега	90	-	-	-	-	-
женски	90	-	-	-	-	-
Малигни тумор јајника /C56/						
свега	95	-	-	-	-	1
женски	95	-	-	-	-	1
Neoplasma malignum prostatae /C61/						
свега	238	-	-	-	-	1
мушки	238	-	-	-	-	1
Neoplasma malignum vesicae urinariae /C67/						
свега	159	-	-	-	-	-
мушки	115	-	-	-	-	-
женски	44	-	-	-	-	-
Малигни тумор можданих опни, мозга и других делова централног нервног система /C70-C72/						
свега	170	-	4	6	1	7
мушки	96	-	2	1	-	4
женски	74	-	2	5	1	3
Не-Ходжкинов тумор лимфне жлезде /C82-C85/						
свега	76	-	-	1	2	4
мушки	41	-	-	1	2	2
женски	35	-	-	-	-	2
Мултипли мијелом и малигни тумор плазме ћелије /C90/						
свега	52	-	-	-	-	-
мушки	27	-	-	-	-	-
женски	25	-	-	-	-	-
Leucaemiae /C91-C95/						
свега	173	-	3	1	3	3
мушки	96	-	2	-	1	1
женски	77	-	1	1	2	2
Други малигни тумори /C17, C23, C24, C26-C31, C37-C41, C44-C49, C51, C52, C57-C60, C62-C66, C68, C73-C81, C88, C96, C97/						
свега	745	-	2	-	11	9
мушки	383	-	1	-	9	5
женски	362	-	1	-	2	4
Друге неоплазме /D00-D48/						
свега	106	-	1	-	-	3
мушки	54	-	1	-	-	2
женски	52	-	-	-	-	1
Болести крви и крвотворних органа и неки поремећаји имуног система /D50-D89/						
свега	73	-	-	-	1	1
мушки	30	-	-	-	1	1
женски	43	-	-	-	-	-
Малокрвност /D50-D64/						
свега	61	-	-	-	-	1
мушки	22	-	-	-	-	1
женски	39	-	-	-	-	-
Друге болести крви и крвотворних органа и неки поремећаји имуног система /D65-D89/						
свега	12	-	-	-	1	-
мушки	8	-	-	-	1	-
женски	4	-	-	-	-	-

DEATHS, BY CAUSES OF DEATH, SEX AND AGE, 2008 (continued)

Age							Causes of death and sex	
35-44	45-54	55-64	65-74	75-84	85 и више 85 and over	непознато Unknown		
6	22	61	96	59	9	-	All	Malignant neoplasm of pancreas /C25/
3	14	37	52	28	1	-	Males	
3	8	24	44	31	8	-	Females	
-	12	25	26	16	2	-	All	Malignant neoplasm of larynx /C32/
-	12	24	24	12	2	-	Males	
-	-	1	2	4	-	-	Females	
24	232	537	503	222	17	-	All	Malignant neoplasm of trachea, bronchus and lung /C33-C34/
16	173	420	401	171	11	-	Males	
8	59	117	102	51	6	-	Females	
4	8	14	16	16	3	-	All	Malignant melanoma of skin /C43/
-	5	11	10	8	2	-	Males	
4	3	3	6	8	1	-	Females	
19	76	107	132	101	29	-	All	Malignant neoplasm of breast /C50/
-	-	1	5	4	-	-	Males	
19	76	106	127	97	29	-	Females	
13	24	30	28	20	-	-	All	Malignant neoplasm of cervix uteri /C53/
13	24	30	28	20	-	-	Females	
4	6	21	31	26	2	-	All	Malignant neoplasms of other and unspecified parts of uterus /C54-C55/
4	6	21	31	26	2	-	Females	
5	17	21	26	22	3	-	All	Malignant neoplasm of ovary /C56/
5	17	21	26	22	3	-	Females	
-	2	17	91	112	15	-	All	Malignant neoplasm of prostate /C61/
-	2	17	91	112	15	-	Males	
-	8	23	49	65	14	-	All	Malignant neoplasm of bladder /C67/
-	3	19	38	44	11	-	Males	
-	5	4	11	21	3	-	Females	
4	29	38	52	26	3	-	All	Malignant neoplasm of meninges, brain and other parts of central nervous system /C70-C72/
3	13	26	34	11	2	-	Males	
1	16	12	18	15	1	-	Females	
4	10	14	30	10	1	-	All	Non-hodgkin's lymphoma /C82-C85/
1	7	9	14	5	-	-	Males	
3	3	5	16	5	1	-	Females	
1	4	12	18	16	1	-	All	Multiple myeloma and malignant plasma cell neoplasms /C90/
-	2	6	10	8	1	-	Males	
1	2	6	8	8	-	-	Females	
9	18	32	47	54	3	-	All	Leukaemia /C91-C95/
5	9	23	25	29	1	-	Males	
4	9	9	22	25	2	-	Females	
19	87	145	216	216	40	-	All	Other malignant neoplasms /C17, C23, C24, C26-C31, C37-C41, C44-C49, C51, C52, C57-C60, C62-C66, C68, C73-C81, C88, C96, C97/
12	54	84	113	92	13	-	Males	
7	33	61	103	124	27	-	Females	
-	6	15	32	41	8	-	All	Other neoplasms /D00-D48/
-	3	8	22	17	1	-	Males	
-	3	7	10	24	7	-	Females	
3	9	6	16	29	8	-	All	Diseases of the blood and blood-forming organs and certain disorders involving the immune mechanism /D50-D89/
1	5	3	8	9	2	-	Males	
2	4	3	8	20	6	-	Females	
1	6	5	13	28	7	-	All	Anaemias /D50-D64/
1	2	2	5	9	2	-	Males	
-	4	3	8	19	5	-	Females	
2	3	1	3	1	1	-	All	Other diseases of the blood and blood-forming organs and certain disorders involving the immune mechanism /D65-D89/
-	3	1	3	-	-	-	Males	
2	-	-	-	1	1	-	Females	

4-6. УМРЛИ, ПРЕМА УЗРОКУ СМРТИ, ПОЛУ И СТАРОСТИ, 2008. (наставак)

Узрок смрти и пол	Укупно Total	Старост				
		испод 1 Under 1	1-4	5-14	15-24	25-34
Болести жлезда са унутрашњим лучењем, исхране и метаболизма /E00-E88/						
свега	975	-	-	-	-	2
мушки	367	-	-	-	-	2
женски	608	-	-	-	-	-
Diabetes mellitus /E10-E14/						
свега	937	-	-	-	-	1
мушки	355	-	-	-	-	1
женски	582	-	-	-	-	-
Потхрањеност /E40-E46/						
свега	6	-	-	-	-	1
мушки	3	-	-	-	-	1
женски	3	-	-	-	-	-
Други поремећаји жлезда са унутрашњим лучењем, исхране и метаболизма /E00-E07, E15-E34, E50-E88/						
свега	32	-	-	-	-	-
мушки	9	-	-	-	-	-
женски	23	-	-	-	-	-
Душевни поремећаји и поремећаји понашања /F00-F99/						
свега	360	-	-	-	-	3
мушки	200	-	-	-	-	2
женски	160	-	-	-	-	1
Ментални поремећаји и поремећаји понашања због употребе дроге /F10-F19/						
свега	119	-	-	-	-	3
мушки	104	-	-	-	-	2
женски	15	-	-	-	-	1
Други ментални поремећаји и поремећаји понашања /F01-F09, F20-F99/						
свега	241	-	-	-	-	-
мушки	96	-	-	-	-	-
женски	145	-	-	-	-	-
Болести нервног система /G00-G98/						
свега	301	1	1	3	5	7
мушки	155	1	1	2	2	2
женски	146	-	-	1	3	5
Запаљење можданих опни /G00, G03/						
свега	6	1	-	-	-	-
мушки	3	1	-	-	-	-
женски	3	-	-	-	-	-
Morbus Alzheimer /G30/						
свега	44	-	-	-	-	-
мушки	21	-	-	-	-	-
женски	23	-	-	-	-	-
Друге болести нервног система /G04-G25, G31-G98/						
свега	251	-	1	3	5	7
мушки	131	-	1	2	2	2
женски	120	-	-	1	3	5
Болести крвотока /I00-I99/						
свега	15512	4	1	5	4	26
мушки	6963	2	1	2	-	18
женски	8549	2	-	3	4	8
Акутна реуматска грозница и хронична реуматска обољења срца /I00-I09/						
свега	40	-	-	-	-	-
мушки	21	-	-	-	-	-
женски	19	-	-	-	-	-
Болести повишеног крвног притиска /I10-I14/						
свега	1557	-	-	-	-	-
мушки	606	-	-	-	-	-
женски	951	-	-	-	-	-
Исхемичне болести срца /I20-I25/						
свега	3246	-	-	-	-	6
мушки	1780	-	-	-	-	5
женски	1466	-	-	-	-	1
Друге болести срца /I26-I51/						
свега	6128	-	1	4	3	12
мушки	2657	-	1	2	-	8
женски	3471	-	-	2	3	4
Болести крвних судова мозга /I60-I69/						
свега	3695	4	-	1	1	6
мушки	1588	2	-	-	-	4
женски	2107	2	-	1	1	2
Масно закречавање крвних судова /I70/						
свега	683	-	-	-	-	-
мушки	216	-	-	-	-	-
женски	467	-	-	-	-	-
Друге болести крвотока /I71-I99/						
свега	163	-	-	-	-	2
мушки	95	-	-	-	-	1
женски	68	-	-	-	-	1

DEATHS, BY CAUSES OF DEATH, SEX AND AGE, 2008 (continued)

Age							Causes of death and sex	
35-44	45-54	55-64	65-74	75-84	85 и више 85 and over	непознато Unknown		
12	44	134	311	393	79	-	All	Endocrine, nutritional and metabolic diseases /E00-E88/
8	29	73	122	112	21	-	Males	
4	15	61	189	281	58	-	Females	Diabetes mellitus /E10-E14/
10	38	127	305	382	74	-	All	
8	26	69	121	110	20	-	Males	
2	12	58	184	272	54	-	Females	Malnutrition /E40-E46/
-	-	-	-	3	2	-	All	
-	-	-	-	1	1	-	Males	
-	-	-	-	2	1	-	Females	Other endocrine, nutritional and metabolic diseases /E00-E07, E15-E34, E50-E88/
2	6	7	6	8	3	-	All	
-	3	4	1	1	-	-	Males	
2	3	3	5	7	3	-	Females	
3	37	60	60	136	61	-	All	Mental and behavioural disorders /F00-F99/
2	32	49	39	53	23	-	Males	
1	5	11	21	83	38	-	Females	Mental and behavioural disorders due to psychoactive substance use /F10-F19/
3	32	40	29	12	-	-	All	
2	30	36	25	9	-	-	Males	
1	2	4	4	3	-	-	Females	Other mental and behavioural disorders /F01-F09, F20-F99/
-	5	20	31	124	61	-	All	
-	2	13	14	44	23	-	Males	
-	3	7	17	80	38	-	Females	
9	24	51	72	106	22	-	All	Diseases of the nervous system /G00-G98/
6	13	35	37	50	6	-	Males	
3	11	16	35	56	16	-	Females	Meningitis /G00-G03/
-	-	2	2	1	-	-	All	
-	-	1	-	1	-	-	Males	
-	-	1	2	-	-	-	Females	Alzheimer's disease /G30/
-	2	1	11	22	8	-	All	
-	1	1	6	10	3	-	Males	
-	1	-	5	12	5	-	Females	Other diseases of the nervous system /G04-G25, G31-G98/
9	22	48	59	83	14	-	All	
6	12	33	31	39	3	-	Males	
3	10	15	28	44	11	-	Females	
127	640	1556	3764	6723	2659	3	All	Diseases of the circulatory system /I00-I99/
87	457	1074	1976	2533	812	1	Males	
40	183	482	1788	4190	1847	2	Females	Acute rheumatic fever and chronic rheumatic heart diseases /I00-I09/
1	1	4	14	18	2	-	All	
-	1	3	9	7	1	-	Males	
1	-	1	5	11	1	-	Females	Hypertensive diseases /I10-I14/
2	46	129	352	710	317	1	All	
2	32	81	163	251	76	1	Males	
-	14	48	189	459	241	-	Females	Ischaemic heart diseases /I20-I25/
54	224	522	973	1138	329	-	All	
43	193	391	559	480	109	-	Males	
11	31	131	414	658	220	-	Females	Other heart diseases /I26-I51/
41	203	515	1292	2771	1285	1	All	
28	135	362	673	1026	422	-	Males	
13	68	153	619	1745	863	1	Females	Cerebrovascular diseases /I60-I69/
25	145	335	1018	1682	478	-	All	
11	82	198	519	625	147	-	Males	
14	63	137	499	1057	331	-	Females	Atherosclerosis /I70/
1	7	15	76	349	235	-	All	
-	5	10	36	111	54	-	Males	
1	2	5	40	238	181	-	Females	Other diseases of the circulatory system /I71-I99/
3	14	36	39	55	13	1	All	
3	9	29	17	33	3	-	Males	
-	5	7	22	22	10	1	Females	

4-6. УМРЛИ, ПРЕМА УЗРОКУ СМРТИ, ПОЛУ И СТАРОСТИ, 2008. (наставак)

Узрок смрти и пол	Укупно Total	Старост				
		испод 1 Under 1	1-4	5-14	15-24	25-34
Болести дисајних органа /J00-J98/						
свега	1123	4	2	1	3	6
мушки	657	3	-	1	2	6
женски	466	1	2	-	1	-
Influenza /J10, J11/						
свега	1	-	-	-	-	-
мушки	-	-	-	-	-	-
женски	1	-	-	-	-	-
Pneumonia /J12-J18/						
свега	177	4	1	-	1	2
мушки	98	3	-	-	-	2
женски	79	1	1	-	1	-
Друге акутне инфекције доњих дисајних путева /J20-J22/						
свега	7	-	-	-	-	-
мушки	5	-	-	-	-	-
женски	2	-	-	-	-	-
Хроничне болести доњих дисајних путева /J40-J47/						
свега	625	-	-	-	2	1
мушки	415	-	-	-	2	1
женски	210	-	-	-	-	-
Друге болести дисајних органа /J00-J06, J30-J39, J60-J98/						
свега	313	-	1	1	-	3
мушки	139	-	-	1	-	3
женски	174	-	1	-	-	-
Болести органа за варење /K00-K92/						
свега	930	-	-	-	-	7
мушки	525	-	-	-	-	5
женски	405	-	-	-	-	2
Чир желуца и дванаестопалачног црева /K25-K27/						
свега	116	-	-	-	-	1
мушки	61	-	-	-	-	1
женски	55	-	-	-	-	-
Болести јетре /K70-K76/						
свега	340	-	-	-	-	3
мушки	261	-	-	-	-	2
женски	79	-	-	-	-	1
Друге болести органа за варење /K00-K22, K28-K66, K80-K92/						
свега	474	-	-	-	-	3
мушки	203	-	-	-	-	2
женски	271	-	-	-	-	1
Болести коже и поткожног ткива /L00-L98/						
свега	32	-	-	-	-	-
мушки	9	-	-	-	-	-
женски	23	-	-	-	-	-
Болести мишићно-коштаног система и везивног ткива /M00-M99/						
свега	66	-	-	-	1	-
мушки	19	-	-	-	-	-
женски	47	-	-	-	1	-
Болести мокраћно-полног система /N00-N98/						
свега	386	-	-	-	-	1
мушки	220	-	-	-	-	1
женски	166	-	-	-	-	-
Болести гломерула и везивно-цевног ткива бубрега /N00-N15/						
свега	19	-	-	-	-	-
мушки	11	-	-	-	-	-
женски	8	-	-	-	-	-
Друге болести мокраћно-полног система /N17-N98/						
свега	367	-	-	-	-	1
мушки	209	-	-	-	-	1
женски	158	-	-	-	-	-
Трудноћа, порођај и бабиње /O00-O99/						
свега	-	-	-	-	-	-
женски	-	-	-	-	-	-

DEATHS, BY CAUSES OF DEATH, SEX AND AGE, 2008 (continued)

Age							Causes of death and sex
35-44	45-54	55-64	65-74	75-84	85 и више 85 and over	непознато Unknown	
							Diseases of the respiratory system
							/J00-J98/
11	60	141	327	450	118	-	All
4	39	97	208	253	44	-	Males
7	21	44	119	197	74	-	Females
							Influenza /J10, J11/
-	1	-	-	-	-	-	All
-	-	-	-	-	-	-	Males
-	1	-	-	-	-	-	Females
							Pneumonia /J12-J18/
-	5	19	34	91	20	-	All
-	4	15	21	47	6	-	Males
-	1	4	13	44	14	-	Females
							Other acute lower respiratory infections
							/J20-J22/
-	-	1	1	4	1	-	All
-	-	1	1	3	-	-	Males
-	-	-	-	1	1	-	Females
							Chronic lower respiratory diseases /J40-J47/
3	31	76	204	244	64	-	All
2	21	56	145	158	30	-	Males
1	10	20	59	86	34	-	Females
							Other diseases of the respiratory system
							/J00-J06, J30-J39, J60-J98/
8	23	45	88	111	33	-	All
2	14	25	41	45	8	-	Males
6	9	20	47	66	25	-	Females
							Diseases of the digestive system /K00-K92/
38	89	187	244	306	58	1	All
30	71	136	138	126	19	-	Males
8	18	51	106	180	39	1	Females
							Gastric and duodenal ulcer /K25-K27/
2	4	18	37	43	11	-	All
1	3	11	18	24	3	-	Males
1	1	7	19	19	8	-	Females
							Diseases of liver /K70-K76/
20	65	116	95	38	3	-	All
18	55	90	74	21	1	-	Males
2	10	26	21	17	2	-	Females
							Other diseases of the digestive system
							/K00-K22, K28-K66, K80-K92/
16	20	53	112	225	44	1	All
11	13	35	46	81	15	-	Males
5	7	18	66	144	29	1	Females
							Diseases of the skin and subcutaneous tissue /L00-L98/
1	-	7	6	12	6	-	All
-	-	4	3	2	-	-	Males
1	-	3	3	10	6	-	Females
							Diseases of the musculoskeletal system and connective tissue /M00-M99/
-	8	4	13	25	15	-	All
-	5	2	1	6	5	-	Males
-	3	2	12	19	10	-	Females
							Diseases of the genitourinary system
							/N00-N98/
6	29	58	117	142	33	-	All
5	15	40	65	74	20	-	Males
1	14	18	52	68	13	-	Females
							Glomerular and renal tubulo-interstitial diseases
							/N00-N15/
-	3	3	2	10	1	-	All
-	2	1	1	6	1	-	Males
-	1	2	1	4	-	-	Females
							Other diseases of the genitourinary system
							/N17-N98/
6	26	55	115	132	32	-	All
5	13	39	64	68	19	-	Males
1	13	16	51	64	13	-	Females
							Pregnancy, childbirth and the puerperium
							/O00-O99/
-	-	-	-	-	-	-	All
-	-	-	-	-	-	-	Females

4-6. УМРЛИ, ПРЕМА УЗРОКУ СМРТИ, ПОЛУ И СТАРОСТИ, 2008. (наставак)

Узрок смрти и пол	Укупно Total	Старост				
		испод 1 Under 1	1-4	5-14	15-24	25-34
Нека стања настала у перинаталном периоду /P00-P96/						
свега	62	62	-	-	-	-
мушки	35	35	-	-	-	-
женски	27	27	-	-	-	-
Урођене аномалије, деформације и хромозомне ненормалности /Q00-Q99/						
свега	47	27	7	1	8	-
мушки	22	15	-	1	4	-
женски	25	12	7	-	4	-
Симптоми, знаци и ненормални клинички и лабораторијски налази, неklasификовани на другом месту /R00-R99/						
свега	980	13	2	1	9	33
мушки	476	4	1	-	7	23
женски	504	9	1	1	2	10
Повреде, тровања и последице деловања спољних фактора /S00-T98/						
свега	1212	-	5	16	105	148
мушки	901	-	4	13	81	128
женски	311	-	1	3	24	20
Повреде главе, врата, грудног коша и трбуха /S00-S39/						
свега	454	-	2	8	52	62
мушки	383	-	2	6	43	56
женски	71	-	-	2	9	6
Повреде горњих екстремитета /S40-S69/						
свега	7	-	-	-	-	-
мушки	4	-	-	-	-	-
женски	3	-	-	-	-	-
Повреде доњих екстремитета /S70-S99/						
свега	61	-	-	-	-	-
мушки	22	-	-	-	-	-
женски	39	-	-	-	-	-
Последице уласка страног тела кроз природни отвор /T15-T19/						
свега	8	-	-	1	2	-
мушки	8	-	-	1	2	-
женски	-	-	-	-	-	-
Опекотине и промрзлине /T20-T35/						
свега	40	-	1	1	-	3
мушки	28	-	1	1	-	2
женски	12	-	-	-	-	1
Тровања /T36-T50/						
свега	46	-	-	-	8	18
мушки	31	-	-	-	7	17
женски	15	-	-	-	1	1
Компликације код интервенција /T80-T88/						
свега	6	-	-	-	-	-
мушки	2	-	-	-	-	-
женски	4	-	-	-	-	-
Друге повреде /T00-T14, T51-T79, T90-T98/						
свега	590	-	2	6	43	65
мушки	423	-	1	5	29	53
женски	167	-	1	1	14	12
Спољни узрок насилне смрти						
Саобраћајне повреде /V01-V99/						
свега	285	-	1	5	46	50
мушки	235	-	1	4	37	45
женски	50	-	-	1	9	5
Падови /W00-W19/						
свега	116	-	1	-	3	-
мушки	80	-	1	-	2	-
женски	36	-	-	-	1	-
Случајно и намерно дављење /W65-W74/						
свега	40	-	-	4	4	6
мушки	32	-	-	3	3	5
женски	8	-	-	1	1	1
Излагање диму, ватри и пламену /X00-X09/						
свега	24	-	-	1	6	1
мушки	17	-	-	1	2	1
женски	7	-	-	-	4	-
Случајна тровања отровним супстанцама /X40-X49/						
свега	29	-	1	1	5	11
мушки	22	-	-	1	5	10
женски	7	-	1	-	-	1
Самоповреда (самоубиство) /X60-X84/						
свега	464	-	-	-	20	50
мушки	329	-	-	-	14	38
женски	135	-	-	-	6	12
Насилје (убиство) /X85-Y09/						
свега	39	-	-	1	3	9
мушки	29	-	-	1	3	9
женски	10	-	-	-	-	-
Сви остали спољни узроци /W20-W64, W75-W99, X10-X39, X50-X59, Y10-Y89/						
свега	215	-	2	4	18	21
мушки	157	-	2	3	15	20
женски	58	-	-	1	3	1

DEATHS, BY CAUSES OF DEATH, SEX AND AGE, 2008 (continued)

Age							Causes of death and sex
35-44	45-54	55-64	65-74	75-84	85 и више 85 and over	непознато Unknown	
-	-	-	-	-	-	-	All Certain conditions originating in the perinatal period /P00-P96/
-	-	-	-	-	-	-	Males
-	-	-	-	-	-	-	Females
1	1	1	1	-	-	-	All Congenital malformations, deformations and chromosomal abnormalities /Q00-Q99/
1	-	1	-	-	-	-	Males
-	1	-	1	-	-	-	Females
33	82	128	199	306	170	4	All Symptoms, signs and abnormal clinical and laboratory findings, not elsewhere classified /R00-R99/
24	61	84	114	109	45	4	Males
9	21	44	85	197	125	-	Females
128	220	163	211	174	40	2	All Injury, poisoning and certain consequences of external factors /S00-T98/
100	182	128	147	94	22	2	Males
28	38	35	64	80	18	-	Females
56	91	61	73	42	7	-	All Injuries of the head, neck, thorax and abdomen /S00-S39/
48	82	54	59	29	4	-	Males
8	9	7	14	13	3	-	Females
-	-	2	3	2	-	-	All Injuries of upper extremities /S40-S69/
-	-	-	3	1	-	-	Males
-	-	2	-	1	-	-	Females
2	4	1	14	30	10	-	All Injuries of lower extremities /S70-S99/
2	2	1	5	8	4	-	Males
-	2	-	9	22	6	-	Females
2	-	2	1	-	-	-	All Effects of foreign body entering through natural orifice /T15-T19/
2	-	2	1	-	-	-	Males
-	-	-	-	-	-	-	Females
3	5	4	9	8	4	2	All Burns and corrosions /T20-T35/
3	3	4	5	4	3	2	Males
-	2	-	4	4	1	-	Females
6	5	2	5	1	1	-	All Poisoning /T36-T50/
4	2	-	1	-	-	-	Males
2	3	2	4	1	1	-	Females
1	1	2	1	1	-	-	All Complications of surgical and medical care /T80-T88/
-	-	1	-	1	-	-	Males
1	1	1	1	-	-	-	Females
58	114	89	105	90	18	-	All Other injuries /T00-T14, T51-T79, T90-T98/
41	93	66	73	51	11	-	Males
17	21	23	32	39	7	-	Females
39	52	30	36	24	2	-	All External causes of mortality Transport accidents /V01-V99/
32	44	26	27	17	2	-	Males
7	8	4	9	7	-	-	Females
8	17	14	33	30	10	-	All Falls /W00-W19/
8	16	14	22	11	6	-	Males
-	1	-	11	19	4	-	Females
4	8	5	5	4	-	-	All Accidental drowning and submersion /W65-W74/
3	8	4	4	2	-	-	Males
1	-	1	1	2	-	-	Females
1	1	2	3	6	2	1	All Exposure to smoke, fire and flames /X00-X09/
1	1	2	3	4	1	1	Males
-	-	-	-	2	1	-	Females
1	6	-	1	3	-	-	All Accidental poisoning by and exposure to noxious substances /X40-X49/
1	5	-	-	-	-	-	Males
-	1	-	1	3	-	-	Females
45	97	78	88	70	16	-	All Intentional self-harm (suicide) /X60-84/
29	80	55	60	43	10	-	Males
16	17	23	28	27	6	-	Females
3	7	4	7	4	1	-	All Assault (homicide) /X85-Y09/
3	4	3	5	1	-	-	Males
-	3	1	2	3	1	-	Females
27	32	30	38	33	9	1	All All other external causes /W20-W64, W75-W99, X10-X39, X50-X59, Y10-Y89/
23	24	24	26	16	3	1	Males
4	8	6	12	17	6	-	Females

**4-7. УМРЛИ, ПРЕМА ВОДЕЋИМ ПОЈЕДИНАЧНИМ УЗРОЦИМА СМРТИ, ПОЛУ И СТАРОСТИ, 2008.
РЕПУБЛИКА СРБИЈА**

Узрок смрти и пол		Укупно Total	Старост				
			испод 1 Under 1	1-4	5-14	15-24	25-34
Укупно умрли	укупно	102711	460	81	106	507	914
	мушки	51757	262	36	67	380	671
	женски	50954	198	45	39	127	243
Укупно (1-10)	свега	54013	39	11	12	62	164
	мушки	26481	22	4	5	51	126
	женски	27532	17	7	7	11	38
Злоћудни тумор душника и плућа /C34/	свега	4940	-	-	-	1	10
	мушки	3768	-	-	-	1	6
	женски	1172	-	-	-	-	4
Повишен крвни притисак непознатог порекла /I10/	свега	1949	-	-	-	-	3
	мушки	802	-	-	-	-	2
	женски	1147	-	-	-	-	1
Акутни инфаркт срца /I21/	свега	6338	-	-	-	3	25
	мушки	3790	-	-	-	2	19
	женски	2548	-	-	-	1	6
Хронична исхемијска болест срца /I25/	свега	5032	-	-	-	-	2
	мушки	2254	-	-	-	-	2
	женски	2778	-	-	-	-	-
Обољења срчаног мишића /I42/	свега	13058	-	2	2	-	11
	мушки	5254	-	-	1	-	8
	женски	7804	-	2	1	-	3
Недовољна функција срца /I50/	свега	5006	-	1	2	2	7
	мушки	2175	-	1	2	1	5
	женски	2831	-	-	-	1	2
Инфаркт мозга /I63/	свега	7122	2	-	-	1	7
	мушки	3116	1	-	-	1	3
	женски	4006	1	-	-	-	4
Мождана кап /I64/	свега	5090	1	-	-	-	1
	мушки	2039	-	-	-	-	1
	женски	3051	1	-	-	-	-
Друга хронична опструктивна болест плућа /J44/	свега	2254	-	-	-	3	3
	мушки	1493	-	-	-	2	2
	женски	761	-	-	-	1	1
Друга смрт, узрок неозначен /R99/	свега	3224	36	8	8	52	95
	мушки	1790	21	3	2	44	78
	женски	1434	15	5	6	8	17
на 100 000 становника							
Укупно умрли	укупно	1397,4	674,8	27,6	13,8	54,6	89,1
	мушки	1448,2	743,1	23,8	17,0	80,1	129,3
	женски	1349,3	601,6	31,6	10,5	28,0	48,0
Укупно (1-10)	свега	734,8	57,2	3,7	1,6	6,7	16,0
	мушки	741,0	62,4	2,6	1,3	10,8	24,3
	женски	729,1	51,7	4,9	1,9	2,4	7,5
Злоћудни тумор душника и плућа /C34/	свега	67,2	-	-	-	0,1	1,0
	мушки	105,4	-	-	-	0,2	1,2
	женски	31,0	-	-	-	-	0,8
Повишен крвни притисак непознатог порекла /I10/	свега	26,5	-	-	-	-	0,3
	мушки	22,4	-	-	-	-	0,4
	женски	30,4	-	-	-	-	0,2
Акутни инфаркт срца /I21/	свега	86,2	-	-	-	0,3	2,4
	мушки	106,0	-	-	-	0,4	3,7
	женски	67,5	-	-	-	0,2	1,2
Хронична исхемијска болест срца /I25/	свега	68,5	-	-	-	-	0,2
	мушки	63,1	-	-	-	-	0,4
	женски	73,6	-	-	-	-	-
Обољења срчаног мишића /I42/	свега	177,7	-	0,7	0,3	-	1,1
	мушки	147,0	-	-	0,3	-	1,5
	женски	206,7	-	1,4	0,3	-	0,6
Недовољна функција срца /I50/	свега	68,1	-	0,3	0,3	0,2	0,7
	мушки	60,9	-	0,7	0,5	0,2	1,0
	женски	75,0	-	-	-	0,2	0,4
Инфаркт мозга /I63/	свега	96,9	2,9	-	-	0,1	0,7
	мушки	87,2	2,8	-	-	0,2	0,6
	женски	106,1	3,0	-	-	-	0,8
Мождана кап /I64/	свега	69,2	1,5	-	-	-	0,1
	мушки	57,1	-	-	-	-	0,2
	женски	80,8	3,0	-	-	-	-
Друга хронична опструктивна болест плућа /J44/	свега	30,7	-	-	-	0,3	0,3
	мушки	41,8	-	-	-	0,4	0,4
	женски	20,2	-	-	-	0,2	0,2
Друга смрт, узрок неозначен /R99/	свега	43,9	52,8	2,7	1,0	5,6	9,3
	мушки	50,1	59,6	2,0	0,5	9,3	15,0
	женски	38,0	45,6	3,5	1,6	1,8	3,4

DEATHS BY MAIN INDIVIDUAL CAUSES OF DEATHS, BY SEX AND AGE, 2008
REPUBLIC OF SERBIA

Age							Causes of death and sex	
35-44	45-54	55-64	65-74	75-84	85 и више 85 and over	непознато Unknown		
1771	6316	13111	25241	40677	13462	65	Total	Total deaths
1176	4156	8519	14090	17545	4813	42	Males	
595	2160	4592	11151	23132	8649	23	Females	
431	2242	5627	12700	23905	8782	38	All	Total (1-10)
319	1651	4014	7244	9951	3068	26	Males	
112	591	1613	5456	13954	5714	12	Females	
81	698	1606	1551	931	62	-	All	Malignant neoplasm of trachea and lung /C34/
57	490	1269	1225	679	41	-	Males	
24	208	337	326	252	21	-	Females	
11	61	186	468	861	359	-	All	Essential (primary) hypertension //10/
8	43	118	228	308	95	-	Males	
3	18	68	240	553	264	-	Females	
137	554	1208	1942	2046	421	2	All	Acute myocardial infarction //I21/
110	446	896	1171	970	175	1	Males	
27	108	312	771	1076	246	1	Females	
10	85	344	1067	2462	1062	-	All	Chronic ischaemic heart disease //I25/
8	73	247	587	973	364	-	Males	
2	12	97	480	1489	698	-	Females	
12	134	579	2258	6702	3353	5	All	Cardiomyopathy //I42/
9	97	373	1111	2526	1129	-	Males	
3	37	206	1147	4176	2224	5	Females	
18	118	315	994	2473	1076	-	All	Heart failure //I50/
11	83	199	546	958	369	-	Males	
7	35	116	448	1515	707	-	Females	
11	130	456	1940	3684	890	1	All	Cerebral infarction //I63/
6	90	283	968	1457	307	-	Males	
5	40	173	972	2227	583	1	Females	
14	60	270	1194	2724	826	-	All	Stroke //I64/
7	40	160	572	990	269	-	Males	
7	20	110	622	1734	557	-	Females	
8	81	206	661	1047	245	-	All	Other chronic obstructive pulmonary disease //J44/
4	56	149	477	673	130	-	Males	
4	25	57	184	374	115	-	Females	
129	321	457	625	975	488	30	All	Other ill – defined and unspecified causes of mortality / R99/
99	233	320	359	417	189	25	Males	
30	88	137	266	558	299	5	Females	
per 100 000 inhabitants								
184,8	581,5	1363,4	3400,8	9089,0	18409,6		Total	Total deaths
247,3	779,0	1856,1	4292,1	9812,1	18546,5		Males	
123,3	390,9	913,5	2694,0	8607,9	18334,3		Females	
45,0	206,4	585,1	1711,1	5341,4	12009,6		All	Total (1-10)
67,1	309,5	874,6	2206,7	5565,1	11822,3		Males	
23,2	106,9	320,9	1318,1	5192,6	12112,6		Females	
8,5	64,3	167,0	209,0	208,0	84,8		All	Malignant neoplasm of trachea and lung /C34/
12,0	91,9	276,5	373,2	379,7	158,0		Males	
5,0	37,6	67,0	78,8	93,8	44,5		Females	
1,1	5,6	19,3	63,1	192,4	490,9		All	Essential (primary) hypertension //10/
1,7	8,1	25,7	69,5	172,2	366,1		Males	
0,6	3,3	13,5	58,0	205,8	559,6		Females	
14,3	51,0	125,6	261,7	457,2	575,7		All	Acute myocardial infarction //I21/
23,1	83,6	195,2	356,7	542,5	674,3		Males	
5,6	19,5	62,1	186,3	400,4	521,5		Females	
1,0	7,8	35,8	143,8	550,1	1452,3		All	Chronic ischaemic heart disease //I25/
1,7	13,7	53,8	178,8	544,2	1402,6		Males	
0,4	2,2	19,3	116,0	554,1	1479,6		Females	
1,3	12,3	60,2	304,2	1497,5	4585,3		All	Cardiomyopathy //I42/
1,9	18,2	81,3	338,4	1412,7	4350,5		Males	
0,6	6,7	41,0	277,1	1554,0	4714,5		Females	
1,9	10,9	32,8	133,9	552,6	1471,5		All	Heart failure //I50/
2,3	15,6	43,4	166,3	535,8	1421,9		Males	
1,5	6,3	23,1	108,2	563,8	1498,7		Females	
1,1	12,0	47,4	261,4	823,2	1217,1		All	Cerebral infarction //I63/
1,3	16,9	61,7	294,9	814,8	1183,0		Males	
1,0	7,2	34,4	234,8	828,7	1235,9		Females	
1,5	5,5	28,1	160,9	608,7	1129,6		All	Stroke //I64/
1,5	7,5	34,9	174,2	553,7	1036,6		Males	
1,5	3,6	21,9	150,3	645,3	1180,7		Females	
0,8	7,5	21,4	89,1	233,9	335,0		All	Other chronic obstructive pulmonary disease //J44/
0,8	10,5	32,5	145,3	376,4	500,9		Males	
0,8	4,5	11,3	44,5	139,2	243,8		Females	
13,5	29,6	47,5	84,2	217,9	667,4		All	Other ill – defined and unspecified causes of mortality / R99/
20,8	43,7	69,7	109,4	233,2	728,3		Males	
6,2	15,9	27,3	64,3	207,6	633,8		Females	

4-8. УМРЛИ, ПРЕМА УЗРОКУ СМРТИ, ПОЛУ И АКТИВНОСТИ, А ЗА АКТИВНЕ ПРЕМА ЗАНИМАЊУ, 2008.

Узрок смрти и пол	Укупно Total	Активност умрлог лица								
		свега All	обављао занимање							
			законо- давци, функ- ционари и руково- дијоци Legislators, senior officials & managers	стручњаци Professi- onals	стручни сарадници и техничари Technicians and associate professi- onals	служ- беници Clerks	услужни радници у трговини Service workers and shop and market sales workers	радници у пољоприв., рибарству и шумарству Skilled agricultural, fishery and forestry workers	занатлије и други сродни радници Crafts and related trades workers	
РЕПУБЛИКА СРБИЈА										
Укупно	свега	102711	7309	206	548	610	227	490	2542	739
	мушки	51757	5924	165	378	431	155	336	2200	682
	женски	50954	1385	41	170	179	72	154	342	57
Заразне и паразитарне болести /A00-B99/ /	свега	394	42	3	4	5	5	2	10	5
	мушки	231	34	3	3	4	4	1	9	4
	женски	163	8	-	1	1	1	1	1	1
Тумори /C00-D48/	свега	20941	2137	70	244	219	87	170	466	228
	мушки	12015	1565	50	135	124	50	95	432	210
	женски	8926	572	20	109	95	37	75	34	18
Болести крви и крвотворних органа и неки поремећаји имуног система /D50-D89/ /	свега	170	12	-	2	1	-	-	5	3
	мушки	81	12	-	2	1	-	-	5	3
	женски	89	-	-	-	-	-	-	-	-
Болести жлезда са унутрашњим лучењем, исхране и метаболизма /E00-E88/	свега	3207	126	5	11	8	4	6	56	8
	мушки	1314	100	4	9	6	2	5	43	8
	женски	1893	26	1	2	2	2	1	13	-
Душевни поремећаји и поремећаји понашања /F00-F99/ /	свега	829	48	-	1	1	3	2	22	6
	мушки	492	45	-	1	1	2	2	21	6
	женски	337	3	-	-	-	1	-	1	-
Болести нервног система /G00-G98/	свега	1237	63	3	7	12	1	1	21	6
	мушки	652	53	2	6	11	-	1	18	5
	женски	585	10	1	1	1	1	-	3	1
Болести ока и припојака ока /H00-H57/	свега	-	-	-	-	-	-	-	-	-
	мушки	-	-	-	-	-	-	-	-	-
	женски	-	-	-	-	-	-	-	-	-
Болести ува и мастидног наставка /H60-H93/	свега	-	-	-	-	-	-	-	-	-
	мушки	-	-	-	-	-	-	-	-	-
	женски	-	-	-	-	-	-	-	-	-
Болести крвотока /I00-I99/	свега	57343	2971	64	168	200	67	156	1433	252
	мушки	25847	2446	52	132	149	50	110	1189	231
	женски	31496	525	12	36	51	17	46	244	21
Болести дисајних органа /J00-J98/	свега	3937	204	4	7	10	3	9	118	16
	мушки	2456	181	3	7	9	2	3	111	16
	женски	1481	23	1	-	1	1	6	7	-
Болести органа за варење /K00-K92/	свега	3660	320	6	20	31	10	27	87	29
	мушки	2079	273	6	15	25	9	18	78	27
	женски	1581	47	-	5	6	1	9	9	2
Болести коже и поткожног ткива /L00-L98/	свега	72	4	1	-	-	-	1	1	1
	мушки	29	4	1	-	-	-	1	1	1
	женски	43	-	-	-	-	-	-	-	-
Болести мишићно-коштаног система и везивног ткива /M00-M99/	свега	169	11	-	-	1	-	-	5	2
	мушки	42	8	-	-	1	-	-	4	1
	женски	127	3	-	-	-	-	-	1	1
Болестимокраћнополног система /N00-N98/	свега	1842	68	-	7	3	1	3	37	4
	мушки	1017	58	-	6	2	-	3	32	4
	женски	825	10	-	1	1	1	-	5	-
Трудноћа, порођај и бабиње /O00-O99/	свега	4	2	1	-	-	-	-	-	-
	женски	4	2	1	-	-	-	-	-	-
Нека стања настала у перинаталном периоду /P00-P96/	свега	278	-	-	-	-	-	-	-	-
	мушки	162	-	-	-	-	-	-	-	-
	женски	116	-	-	-	-	-	-	-	-
Урођене аномалије, деформације и хромозомне недоследности /Q00-Q99/	свега	162	2	-	-	-	-	-	-	-
	мушки	81	1	-	-	-	-	-	-	-
	женски	81	1	-	-	-	-	-	-	-
Симптоми, знаци и ненормални клинички лабораторијски налази, неklasификовани на другом месту /R00-R99/	свега	4774	433	18	35	29	13	36	119	50
	мушки	2497	373	17	29	23	10	31	101	44
	женски	2277	60	1	6	6	3	5	18	6
Повреде, тровања и последице деловања спољних фактора /S00-T98/	свега	3692	866	31	42	90	33	77	162	129
	мушки	2762	771	27	33	75	26	66	156	122
	женски	930	95	4	9	15	7	11	6	7

DEATHS, BY CAUSES OF DEATH, SEX AND ACTIVITY, AND FOR ECONOMICALLY ACTIVE PERSONS BY OCCUPATION, 2008

Economical activity of the deceased						Лица која привремено раде-бораве у иностранству до 1 године Persons at temporary work / stayed abroad under 1 year	Causes of death and sex
Performing an occupation			незапослени Unemployed	лица с личним приходом Income recipients	издржавана лица Dependents		
руковаоци машинама и уређ, и монтери Plant and machine operators and assemblers	основна-једноставна занимања Elementary occupations	остала и непознато Other and unknown					

REPUBLIC OF SERBIA

						Total		
361	206	1380	5515	72771	16912	204	All	
344	146	1087	4078	39671	1956	128	Males	
17	60	293	1437	33100	14956	76	Females	
1	2	5	46	248	58	-	All	Certain infectious and parasitic diseases /A00-b99/
1	2	3	36	150	11	-	Males	
-	-	2	10	98	47	-	Females	
101	70	482	1381	15151	2262	10	All	Neoplasms /C00-D48/
94	39	336	953	9257	236	4	Males	
7	31	146	428	5894	2026	6	Females	
-	1	-	9	126	23	-	All	Diseases of the blood and blood-forming organs and certain disorders involving the immune mechanism /D50-D89/
-	1	-	8	61	-	-	Males	
-	-	-	1	65	23	-	Females	
3	5	20	103	2474	504	-	All	Endocrine nutritional and metabolic diseases /E00-E88/
3	4	16	62	1126	26	-	Males	
-	1	4	41	1348	478	-	Females	
1	1	11	106	581	94	-	All	Mental and behavioral disorders / F00-F99/
1	-	11	93	332	22	-	Males	
-	1	-	13	249	72	-	Females	
-	-	12	69	897	208	-	All	Diseases of the nervous system / G00-G98/
-	-	10	42	511	46	-	Males	
-	-	2	27	386	162	-	Females	
-	-	-	-	-	-	-	All	Diseases of the eye and adnexa / H00-H57/
-	-	-	-	-	-	-	Males	
-	-	-	-	-	-	-	Females	
-	-	-	-	-	-	-	All	Diseases of the ear and mastoid process /H60-H93/
-	-	-	-	-	-	-	Males	
-	-	-	-	-	-	-	Females	
123	63	445	2063	41672	10625	12	All	Diseases of the circulatory system /I00-I99/
119	53	361	1478	21031	886	6	Males	
4	10	84	585	20641	9739	6	Females	
5	8	24	186	2928	619	-	All	Diseases of the respiratory system /J00-J98/
5	4	21	138	2013	124	-	Males	
-	4	3	48	915	495	-	Females	
22	11	77	285	2614	441	-	All	Diseases of the digestive system /K00-K92/
20	5	70	225	1545	36	-	Males	
2	6	7	60	1069	405	-	Females	
-	-	-	3	47	18	-	All	Diseases of the skin and subcutaneous tissue /L00-L98/
-	-	-	3	19	3	-	Males	
-	-	-	-	28	15	-	Females	
2	-	1	11	116	30	1	All	Diseases of the musculoskeletal system and connective tissue /M00-M99/
2	-	3	30	1	-	-	Males	
-	-	1	8	86	29	1	Females	
-	1	12	71	1462	241	-	All	Diseases of the genitourinary system /N00-N98/
-	-	11	52	880	27	-	Males	
-	1	1	19	582	214	-	Females	
-	-	1	-	-	2	-	All	Pregnancy, childbirth and the puerperium /O00-I99/
-	-	1	-	-	2	-	Females	
-	-	-	-	-	278	-	All	Certain conditions originating in the perinatal period /P00-P96/
-	-	-	-	-	162	-	Males	
-	-	-	-	-	116	-	Females	
-	-	2	11	11	138	-	All	Congenital malformations, deformations and chromosomal abnormalities /Q00-Q99/
-	-	1	7	5	68	-	Males	
-	-	1	4	6	70	-	Females	
30	9	94	429	2824	913	175	All	Symptoms, signs and abnormal clinical and laboratory findings, not elsewhere specified /R00-R99/
30	8	80	332	1529	151	112	Males	
-	1	14	97	1295	762	63	Females	
73	35	194	742	1620	458	6	All	Injury, poisoning and certain other consequences of external causes /S00-T98/
69	30	167	646	1182	157	6	Males	
4	5	27	96	438	301	-	Females	

4-8. УМРЛИ ПРЕМА УЗРОКУ СМРТИ, ПОЛУ И АКТИВНОСТИ, А ЗА АКТИВНЕ ПРЕМА ЗАНИМАЊУ, 2008. (наставак)

Узрок смрти и пол	Укупно Total	Активност умрлог лица								
		свега All	обављао занимање							
			законо- давци, функ- ционари и руково- диоци Legislators, senior officials & managers	стручњаци Professi- onals	стручни сарадници и техничари Technicians and associate professionals	служ- беници Clerks	услужни радници у трговини Service workers and shop and market sales workers	радници у пољоприв., рибарству и шумарству Skilled agricultural, fishery and forestry workers	занатлије и други сродни радници Crafts and related trades workers	
Централна Србија										
Укупно	свега	74511	5063	147	412	395	165	369	1699	442
	мушки	37574	4050	114	287	275	113	255	1451	410
	женски	36937	1013	33	125	120	52	114	248	32
Заразне и паразитарне болести /A00-B99/ /	свега	277	28	2	2	3	3	2	6	4
	мушки	153	21	2	2	2	2	1	5	3
	женски	124	7	-	-	1	1	1	1	1
Тумори /C00-D48/	свега	14917	1546	54	186	150	66	123	326	153
	мушки	8489	1117	39	103	85	39	71	299	141
	женски	6428	429	15	83	65	27	52	27	12
Болести крви и крвотворних органа и неки поремећаји имуног система /D50-D89/ /	свега	97	6	-	1	1	-	-	4	-
	мушки	51	6	-	1	1	-	-	4	-
	женски	46	-	-	-	-	-	-	-	-
Болести жлезда са унутрашњим лучењем, исхране и метаболизма /E00-E88/	свега	2232	83	3	6	7	3	5	37	2
	мушки	947	66	2	5	5	2	4	30	2
	женски	1285	17	1	1	2	1	1	7	-
Душевни поремећаји и поремећаји понашања /F00-F99/	свега	469	34	-	1	-	2	2	15	5
	мушки	292	32	-	1	-	1	2	14	5
	женски	177	2	-	-	-	1	-	1	-
Болести нервног система /G00-G98/	свега	936	45	3	5	5	1	1	16	2
	мушки	497	37	2	4	5	-	1	13	2
	женски	439	8	1	1	-	1	-	3	-
Болести ока и припојака ока /H00-H57/	свега	-	-	-	-	-	-	-	-	-
	мушки	-	-	-	-	-	-	-	-	-
	женски	-	-	-	-	-	-	-	-	-
Болести ува и мастиодног наставка /H60-H93/	свега	-	-	-	-	-	-	-	-	-
	мушки	-	-	-	-	-	-	-	-	-
	женски	-	-	-	-	-	-	-	-	-
Болести крвотока /I00-I99/	свега	41831	1954	44	125	130	44	120	910	138
	мушки	18884	1583	34	101	98	34	84	736	129
	женски	22947	371	10	24	32	10	36	174	9
Болести дисајних органа /J00-J98/	свега	2814	145	4	7	7	2	8	84	12
	мушки	1799	130	3	7	6	1	3	79	12
	женски	1015	15	1	-	1	1	5	5	-
Болести органа за варење /K00-K92/	свега	2730	232	5	15	22	7	21	59	13
	мушки	1554	199	5	10	17	6	14	55	11
	женски	1176	33	-	5	5	1	7	4	2
Болести коже и поткожног ткива /L00-L98/	свега	40	3	1	-	-	-	1	-	1
	мушки	20	3	1	-	-	-	1	-	1
	женски	20	-	-	-	-	-	-	-	-
Болести мишићно-коштаног система и везивног ткива /M00-M99/	свега	103	3	-	-	-	-	-	2	-
	мушки	23	2	-	-	-	-	-	2	-
	женски	80	1	-	-	-	-	-	-	-
Болестимокраћнополног система /N00-N98/	свега	1456	51	-	6	-	1	3	30	1
	мушки	797	43	-	5	-	-	3	26	1
	женски	659	8	-	1	-	1	-	4	-
Трудноћа, порођај и бабиње /O00-O99/	свега	4	2	1	-	-	-	-	-	-
	женски	4	2	1	-	-	-	-	-	-
Нека стања настала у перинаталном периоду /P00-P96/	свега	216	-	-	-	-	-	-	-	-
	мушки	127	-	-	-	-	-	-	-	-
	женски	89	-	-	-	-	-	-	-	-
Урођене аномалије, деформације и хромозомне недоследности /Q00-Q99/	свега	115	1	-	-	-	-	-	-	-
	мушки	59	-	-	-	-	-	-	-	-
	женски	56	1	-	-	-	-	-	-	-
Симптоми, знаци и ненормални клинички лабораторијски налази, неklasификовани на другом месту /R00-R99/	свега	3794	361	14	32	21	13	34	96	36
	мушки	2021	309	13	28	16	10	29	79	33
	женски	1773	52	1	4	5	3	5	17	3
Повреде, тровања и последице деловања спољних фактора /S00-T98/	свега	2480	569	16	26	49	23	49	114	75
	мушки	1861	502	13	20	40	18	42	109	70
	женски	619	67	3	6	9	5	7	5	5

DEATHS, BY CAUSES OF DEATH, AGE, FOR ECONOMICALLY ACTIVE PERSONS BY OCCUPATION, 2008 (continued)

Economical activity of the deceased						Лица која привремено раде-бораве у иностранству до 1 године Persons at temporary work / stayed abroad under 1 year	Causes of death and sex	
Performing an occupation			незапослени Unemployed	лица с личним приходом Income recipients	издржавана лица Dependents			
руковаоци машинама и уређ, и монтери Plant and machine operators and assemblers	основна-једноставна занимања Elementary occupations	остала и непознато Other and unknown						
Central Serbia								
227	102	1105	3907	53043	12390	108	All	Total
215	69	861	2840	29185	1431	68	Males	
12	33	244	1067	23858	10959	40	Females	
-	1	5	30	172	47	-	All	Certain infectious and parasitic diseases /A00-B99/
-	1	3	22	102	8	-	Males	
-	-	2	8	70	39	-	Females	
67	36	385	934	10826	1604	7	All	Neoplasms /C00-D48/
62	16	262	631	6577	161	3	Males	
5	20	123	303	4249	1443	4	Females	
-	-	-	6	70	15	-	All	Diseases of the blood and blood-forming organs and certain disorders involving the immune mechanism /D50-D89/
-	-	-	6	39	-	-	Males	
-	-	-	-	31	15	-	Females	
1	4	15	75	1719	355	-	All	Endocrine nutritional and metabolic diseases /E00-E88/
1	3	12	46	817	18	-	Males	
-	1	3	29	902	337	-	Females	
1	-	8	59	328	48	-	All	Mental and behavioral disorders /F00-F99/
1	-	8	53	194	13	-	Males	
-	-	-	6	134	35	-	Females	
-	-	12	51	690	150	-	All	Diseases of the nervous system /G00-G98/
-	-	10	32	396	32	-	Males	
-	-	2	19	294	118	-	Females	
-	-	-	-	-	-	-	All	Diseases of the eye and adnexa /H00-H57/
-	-	-	-	-	-	-	Males	
-	-	-	-	-	-	-	Females	
-	-	-	-	-	-	-	All	Diseases of the ear and mastoid process /H60-H93/
-	-	-	-	-	-	-	Males	
-	-	-	-	-	-	-	Females	
72	24	347	1509	30504	7855	9	All	Diseases of the circulatory system /I00-I99/
70	19	278	1052	15591	653	5	Males	
2	5	69	457	14913	7202	4	Females	
1	1	19	126	2106	437	-	All	Diseases of the respiratory system /J00-J98/
1	1	17	98	1478	93	-	Males	
-	-	2	28	628	344	-	Females	
18	6	66	202	1977	319	-	All	Diseases of the digestive system /K00-K92/
16	4	61	158	1174	23	-	Males	
2	2	5	44	803	296	-	Females	
-	-	-	2	24	11	-	All	Diseases of the skin and subcutaneous tissue /L00-L98/
-	-	-	2	12	3	-	Males	
-	-	-	-	12	8	-	Females	
-	-	1	11	69	19	1	All	Diseases of the musculoskeletal system and connective tissue /M00-M99/
-	-	-	3	17	1	-	Males	
-	-	1	8	52	18	1	Females	
-	1	9	54	1157	194	-	All	Diseases of the genitourinary system /N00-N98/
-	-	8	39	697	18	-	Males	
-	1	1	15	460	176	-	Females	
-	-	1	-	-	2	-	All	Pregnancy, childbirth and the puerperium /O00-I99/
-	-	1	-	-	2	-	Females	
-	-	-	-	-	216	-	All	Certain conditions originating in the perinatal period /P00-P96/
-	-	-	-	-	127	-	Males	
-	-	-	-	-	89	-	Females	
-	-	1	9	8	97	-	All	Congenital malformations, deformations and chromosomal abnormalities /Q00-Q99/
-	-	-	6	4	49	-	Males	
-	-	1	3	4	48	-	Females	
23	9	83	349	2265	732	87	All	Symptoms, signs and abnormal clinical and laboratory findings, not elsewhere specified /R00-R99/
23	8	70	272	1251	133	56	Males	
-	1	13	77	1014	599	31	Females	
44	20	153	490	1128	289	4	All	Injury, poisoning and certain other consequences of external causes /S00-T98/
41	17	132	420	836	99	4	Males	
3	3	21	70	292	190	-	Females	

4-8. УМРЛИ ПРЕМА УЗРОКУ СМРТИ, ПОЛУ И АКТИВНОСТИ, А ЗА АКТИВНЕ ПРЕМА ЗАНИМАЊУ, 2008. (наставак)

Узрок смрти и пол	Укупно Total	Активност умрлог лица								
		свега All	обављао занимање							
			законо- давци, функ- ционари и руководи- оци Legislators, senior officials & managers	стручњаци Professi- onals	стручни сарадници и техничари Technicians and associate professionals	служ- беници Clerks	услужни радници у трговини Service workers and shop and market sales workers	радници у пољоприв., рибарству и шумарству Skilled agricultural, fishery and forestry workers	занатлије и други сродни радници Crafts and related trades workers	
Војводина										
Укупно	свега	28200	2246	59	136	215	62	121	843	297
	мушки	14183	1874	51	91	156	42	81	749	272
	женски	14017	372	8	45	59	20	40	94	25
Заразне и паразитарне болести /A00-B99/ /	свега	117	14	1	2	2	2	-	4	1
	мушки	78	13	1	1	2	2	-	4	1
	женски	39	1	-	1	-	-	-	-	-
Тумори /C00-D48/	свега	6024	591	16	58	69	21	47	140	75
	мушки	3526	448	11	32	39	11	24	133	69
	женски	2498	143	5	26	30	10	23	7	6
Болести крви и крвотворних органа и неки поремећаји имуног система /D50-D89/	свега	73	6	-	1	-	-	-	1	3
	мушки	30	6	-	1	-	-	-	1	3
	женски	43	-	-	-	-	-	-	-	-
Болести жлезда са унутрашњим лучењем, исхране и метаболизма /E00-E88/	свега	975	43	2	5	1	1	1	19	6
	мушки	367	34	2	4	1	-	1	13	6
	женски	608	9	-	1	-	1	-	6	-
Душевни поремећаји и поремећаји понашања /F00-F99/	свега	360	14	-	-	1	1	-	7	1
	мушки	200	13	-	-	1	1	-	7	1
	женски	160	1	-	-	-	-	-	-	-
Болести нервног система /G00-G98/	свега	301	18	-	2	7	-	-	5	4
	мушки	155	16	-	2	6	-	-	5	3
	женски	146	2	-	-	1	-	-	-	1
Болести ока и припојака ока /H00-H57/	свега	-	-	-	-	-	-	-	-	-
	мушки	-	-	-	-	-	-	-	-	-
	женски	-	-	-	-	-	-	-	-	-
Болести ува и мастидног наставка /H60-H93/	свега	-	-	-	-	-	-	-	-	-
	мушки	-	-	-	-	-	-	-	-	-
	женски	-	-	-	-	-	-	-	-	-
Болести крвотока /I00-I99/	свега	15512	1017	20	43	70	23	36	523	114
	мушки	6963	863	18	31	51	16	26	453	102
	женски	8549	154	2	12	19	7	10	70	12
Болести дисајних органа /J00-J98/	свега	1123	59	-	-	3	1	1	34	4
	мушки	657	51	-	-	3	1	-	32	4
	женски	466	8	-	-	-	-	1	2	-
Болести органа за варење /K00-K92/	свега	930	88	1	5	9	3	6	28	16
	мушки	525	74	1	5	8	3	4	23	16
	женски	405	14	-	-	1	-	2	5	-
Болести коже и поткожног ткива /L00-L98/	свега	32	1	-	-	-	-	-	1	-
	мушки	9	1	-	-	-	-	-	1	-
	женски	23	-	-	-	-	-	-	-	-
Болести мишићно-коштаног система и везивног ткива /M00-M99/	свега	66	8	-	-	1	-	-	3	2
	мушки	19	6	-	-	1	-	-	2	1
	женски	47	2	-	-	-	-	-	1	1
Болестимокраћнополног система /N00-N98/	свега	386	17	-	1	3	-	-	7	3
	мушки	220	15	-	1	2	-	-	6	3
	женски	166	2	-	-	1	-	-	1	-
Трудноћа, порођај и бабиње /O00-O99/	свега	-	-	-	-	-	-	-	-	-
	женски	-	-	-	-	-	-	-	-	-
Нека стања настала у перинаталном периоду /P00-P96/	свега	62	-	-	-	-	-	-	-	-
	мушки	35	-	-	-	-	-	-	-	-
	женски	27	-	-	-	-	-	-	-	-
Урођене аномалије, деформације и хромозомне недоследности /Q00-Q99/	свега	47	1	-	-	-	-	-	-	-
	мушки	22	1	-	-	-	-	-	-	-
	женски	25	-	-	-	-	-	-	-	-
Симптоми, знаци и ненормални клинички лабораторијски налази, неklasификовани на другом месту /R00-R99/	свега	980	72	4	3	8	-	2	23	14
	мушки	476	64	4	1	7	-	2	22	11
	женски	504	8	-	2	1	-	-	1	3
Повреде, тровања и последице деловања спољних фактора /S00-T98/	свега	1212	297	15	16	41	10	28	48	54
	мушки	901	269	14	13	35	8	24	47	52
	женски	311	28	1	3	6	2	4	1	2

DEATHS, BY CAUSES OF DEATH, AGE, FOR ECONOMICALLY ACTIVE PERSONS BY OCCUPATION, 2008 (continued)

Economical activity of the deceased						Лица која привремено раде-бораве у иностранству до 1 године Persons at temporary work / stayed abroad under 1 year	Causes of death and sex
Performing an occupation			незапослени Unemployed	лица с личним приходом Income recipients	издржавана лица Dependents		
руковаоци машинама и уређ, и монтери Plant and machine operators and assemblers	основна-једноставна занимања Elementary occupations	остала и непознато Other and unknown					
Vojvodina							
134	104	275	1608	19728	4522	96	All Total
129	77	226	1238	10486	525	60	Males
5	27	49	370	9242	3997	36	Females
1	1	-	16	76	11	-	All Certain infectious and parasitic diseases /A00-B99/
1	1	-	14	48	3	-	Males
-	-	-	2	28	8	-	Females
34	34	97	447	4325	658	3	All Neoplasms /c00-d48/
32	23	74	322	2680	75	1	Males
2	11	23	125	1645	583	2	Females
-	1	-	3	56	8	-	All Diseases of the blood and blood-forming organs and certain disorders involving the immune mechanism /D50-D89/
-	1	-	2	22	-	-	Males
-	-	-	1	34	8	-	Females
2	1	5	28	755	149	-	All Endocrine nutritional and metabolic diseases /E00-E88/
2	1	4	16	309	8	-	Males
-	-	1	12	446	141	-	Females
-	1	3	47	253	46	-	All Mental and behavioral disorders /F00-F99/
-	-	3	40	138	9	-	Males
-	1	-	7	115	37	-	Females
-	-	-	18	207	58	-	All Diseases of the nervous system /G00-G98/
-	-	-	10	115	14	-	Males
-	-	-	8	92	44	-	Females
-	-	-	-	-	-	-	All Diseases of the eye and adnexa /H00-H57/
-	-	-	-	-	-	-	Males
-	-	-	-	-	-	-	Females
-	-	-	-	-	-	-	All Diseases of the ear and mastoid process /H60-H93/
-	-	-	-	-	-	-	Males
-	-	-	-	-	-	-	Females
51	39	98	554	11168	2770	3	All Diseases of the circulatory system /I00-I99/
49	34	83	426	5440	233	1	Males
2	5	15	128	5728	2537	2	Females
4	7	5	60	822	182	-	All Diseases of the respiratory system /J00-J98/
4	3	4	40	535	31	-	Males
-	4	1	20	287	151	-	Females
4	5	11	83	637	122	-	All Diseases of the digestive system /K00-K92/
4	1	9	67	371	13	-	Males
-	4	2	16	266	109	-	Females
-	-	-	1	23	7	-	All Diseases of the skin and subcutaneous tissue /L00-L98/
-	-	-	1	7	-	-	Males
-	-	-	-	-	7	-	Females
2	-	-	-	47	11	-	All Diseases of the musculoskeletal system and connective tissue /M00-M99/
2	-	-	-	13	-	-	Males
-	-	-	-	34	11	-	Females
-	-	3	17	305	47	-	All Diseases of the genitourinary system /N00-N98/
-	-	3	13	183	9	-	Males
-	-	-	4	122	38	-	Females
-	-	-	-	-	-	-	All Pregnancy, childbirth and the puerperium /O00-O99/
-	-	-	-	-	-	-	Females
-	-	-	-	-	62	-	All Certain conditions originating in the perinatal period /P00-P96/
-	-	-	-	-	35	-	Males
-	-	-	-	-	27	-	Females
-	-	1	2	3	41	-	All Congenital malformations, deformations and chromosomal abnormalities /Q00-Q99/
-	-	1	1	1	19	-	Males
-	-	-	1	2	22	-	Females
7	-	11	80	559	181	88	All Symptoms, signs and abnormal clinical and laboratory findings, not elsewhere specified /R00-R99/
7	-	10	60	278	18	56	Males
-	-	1	20	281	163	32	Females
29	15	41	252	492	169	2	All Injury, poisoning and certain other consequences of external causes /S00-T98/
28	13	35	226	346	58	2	Males
1	2	6	26	146	111	-	Females

4-9. УМРЛА ОДОЈЧАД, ПРЕМА ПОЛУ, УЗРОКУ СМРТИ И СТАРОСТИ, 2008. 1)

Узрок смрти и пол	Укупно Total	Старост		
		до 24 часа Under 24 hours	1-6 дана 1-6 days	7-27 дана 7-27days
РЕПУБЛИКА СРБИЈА				
УКУПНО	460	124	146	71
Мушка	262	71	84	39
Заразне и паразитарне болести (A00-B99)	1	-	-	-
Diarrhoea et gastroenteritis (A09)	-	-	-	-
Друге заразне цревне болести (A00-A08)	-	-	-	-
Tuberculosis pulmonis (A15-A19)	-	-	-	-
Tetanus (A33, A35)	-	-	-	-
Diphtheria (A36)	-	-	-	-
Pertussis (A37)	-	-	-	-
Infectio meningococcica (A39)	-	-	-	-
Septicaemia (A40-A41)	1	-	-	-
Poliomyelitis anterior acuta (A80)	-	-	-	-
Morbilli (B05)	-	-	-	-
Morbus HIV (B20-B24)	-	-	-	-
Друга вирусна обољења (A81-B04, B06-B19, B25-B34)	-	-	-	-
Маларија (B50-B54)	-	-	-	-
Друге заразне и паразитарне болести (A20-A32, A38, A42-A79, B35-B49, B55-B94, B99)	-	-	-	-
Тумори (C00-D48)	1	-	-	-
Leucaemiae (C91-C95)	-	-	-	-
Други малигни тумори (C00-C90, C96, C97)	1	-	-	-
Други тумори (D00-D48)	-	-	-	-
Болести крви и крвотворних органа и неки поремећаји имуног система (D50-D89)	-	-	-	-
Малокрвност (D50-D64)	-	-	-	-
Друге болести крви и крвотворних органа и неки поремећаји имуног система (D65-D89)	-	-	-	-
Болести жлезда са унутрашњим лучењем, исхране и метаболизма (E00-E88)	-	-	-	-
Потхрањеност и други недостаци исхране (E40-E64)	-	-	-	-
Друге болести жлезда са унутрашњим лучењем, исхране и метаболизма (E00-E34, E65-E88)	-	-	-	-
Болести нервног система (G00-G98)	2	-	-	-
Запаљење можданих опни (G00, G03)	1	-	-	-
Друге болести нервног система (G04-G98)	1	-	-	-
Болести уха и мастоидног наставака (H60-H93)	-	-	-	-
Болести крвотока (I00-I99)	4	-	3	-
Болести органа за дисање (J00-J98)	12	-	-	-
Pneumonia (J12-J18)	10	-	-	-
Друге акутне инфекције плућа (J00-J11, J20-J22)	1	-	-	-
Друге болести органа за дисање (J30-J98)	1	-	-	-
Болести органа за варење (K00-K92)	-	-	-	-
Болести мокраћно-полног система (N00-N98)	-	-	-	-
Нека стања настала у перинаталном периоду (P00-P96)	162	60	65	25
Плод и новорођенче угрожени факторима мајке (P00-P04)	1	1	-	-
Поремећаји везани за трајање трудноће и раст плода (P05-P08)	62	24	30	7
Порођајна траума (P10-P15)	-	-	-	-
Интраутерна хипоксија и порођајна асфиксија (P20-P21)	34	19	9	3
Респираторна угроженост новорођенчета (P22)	16	7	8	1
Урођено запаљење плућа (P23)	1	-	-	-
Друга респираторна стања новорођенчета (P24-P28)	22	7	11	3
Бактеријска сепса новорођенчета (P36)	4	-	1	3
Запаљење плучане врпце новорођенчета са или без умереног крварења (P38)	-	-	-	-
Хеморалгични и хематолошки поремећаји плода и новорођенчета (P50-P61)	11	1	4	5
Друга перинатална стања (P29, P35, P37, P39, P70-P96)	11	1	2	3
Урођене аномалије, деформације и хромозомне ненормалности (Q00-Q99)	55	8	11	10
Урођени хидроцефалус и спина бифида (Q03, Q05)	4	-	1	-
Друге урођене малформације нервног система (Q00-Q02, Q04, Q06-Q07)	-	-	-	-
Урођене малформације срца (Q20-Q24)	23	3	6	4
Друге урођене малформације крвотока (Q25-Q28)	6	-	-	4
Даун-ов синдром и друге хромозомне ненормалности (Q90-Q99)	4	1	-	1
Друге урођене малформације (Q10-Q18, Q30-Q89)	18	4	4	1
Симптоми, знаци и ненормални клинички и лабораторијски налази, неklasификовани на другом месту (R00-R99)	23	3	5	3
Синдром изненадне смрти новорођенчета (R95)	1	-	-	-
Други симптоми, знаци и ненормални клинички и лабораторијски налази (R00-R94, R96-R99)	22	3	5	3
Све друге болести (F01-F99, H00, H59, L00-L98, M00-M99)	-	-	-	-
Спољни узроци оболевања и смртности (V01-Y89)	2	-	-	1
Саобраћајне повреде (V01-V99)	-	-	-	-
Случајно и намерно давлeње (W65-W74)	-	-	-	-
Друге сметње дисању (W75-W84)	-	-	-	-
Изагања диму, ватри и пламену (X00-X09)	-	-	-	-
Случајна тровања отровним супстанцама (X40-X49)	-	-	-	-
Насилје (X85-Y09)	-	-	-	-
Сви остали спољни узроци (W00-W64, W85-W99, X10-X39, X50-X84, Y10-Y89)	2	-	-	1

1) Подаци о узроку смрти за умрлу одојчад дати су на основу листе за табелирање смртности новорођенчади и деце (67 узрока), X ревизија Међународне класификације болести (МКБ-10).

INFANT MORTALITY, BY SEX, CAUSES OF DEATH AND AGE, 2008 ¹⁾

Age			Causes of death and sex
28 дана до 2 месеца 28 days to 2 months	3-5 месеци 3-5 months	6-11 месеци 6-11 months	
REPUBLIC OF SERBIA			
52	38	29	TOTAL
34	21	13	Male
-	1	-	Infectious and parasitic diseases (A00-B99)
-	-	-	Diarrhoea and gastroenteritis (A09)
-	-	-	Other intestinal infectious diseases (A00-A08)
-	-	-	Tuberculosis (A15-A19)
-	-	-	Tetanus (A33, A35)
-	-	-	Diphtheria (A36)
-	-	-	Whooping cough (A37)
-	-	-	Meningococcal infection (A39)
-	1	-	Septicaemia (A40-A41)
-	-	-	Acute poliomyelitis (A80)
-	-	-	Measles (B05)
-	-	-	Human immunodeficiency virus (HIV) disease (B20-B24)
-	-	-	Other viral diseases (A81-B04, B06-B19, B25-B34)
-	-	-	Malaria (B50-B54)
-	-	-	Other infectious and parasitic diseases (A20-A32, A38, A42-A79, B35-B49, B55-B94, B99)
1	-	-	Neoplasms (C00-D48)
-	-	-	Leukaemia (C91-C95)
1	-	-	Other malignant neoplasms (C00-C90, C96, C97)
-	-	-	Other neoplasms (D00-D48)
-	-	-	Diseases of the blood and blood-forming organs and certain disorders involving the immune mechanism (D50-D89)
-	-	-	Anaemias (D50-D64)
-	-	-	Other diseases of blood and blood-forming organs and certain disorders involving the immune mechanism (D65-D89)
-	-	-	Endocrine, nutritional and metabolic diseases (E00-E88)
-	-	-	Malnutrition and other nutritional deficiencies (E40-E64)
-	-	-	Other endocrinal, nutritional and metabolic diseases (E00-E34, E65-E88)
1	1	-	Diseases of the nervous system (G00-G98)
1	-	-	Meningitis (G00, G03)
-	1	-	Other diseases of the nervous system (G04-G98)
-	-	-	Diseases of the ear and mastoid process (H60-H93)
-	1	-	Diseases of the circulatory system (I00-I99)
4	6	2	Diseases of the respiratory system (J00-J98)
4	4	2	Pneumonia (J12-J18)
-	1	-	Other acute pulmonary infections (J00-J11, J20-J22)
-	1	-	Other diseases of the respiratory system (J30-J98)
-	-	-	Diseases of the digestive system (K00-K92)
-	-	-	Diseases of the genitourinary system (N00-N98)
11	1	-	Certain conditions originating in the perinatal period (P00-P96)
-	-	-	Fetus and newborn affected by maternal factors (P00-P04)
1	-	-	Disorders related to length of gestation and fetal growth (P05-P08)
-	-	-	Birth trauma (P10-P15)
3	-	-	Intrauterine hypoxia and birth asphyxia (P20-P21)
-	-	-	Respiratory distress of newborn (P22)
1	-	-	Congenital pneumonia (P23)
1	-	-	Other respiratory conditions of newborn (P24-P28)
-	-	-	Bacterial sepsis of newborn (P36)
-	-	-	Omphalitis of newborn with or without mild haemorrhage (P38)
-	-	-	Haemorrhagic and haematological disorders of fetus and newborn (P50-P61)
1	-	-	Other perinatal conditions (P29, P35, P37, P39, P70-P96)
4	1	-	Congenital malformations, deformations and chromosomal abnormalities (Q00-Q99)
11	9	6	Congenital hydrocephalus and spina bifida (Q03, Q05)
1	-	-	Other congenital malformations of the nervous system (Q00-Q02, Q04, Q06-Q07)
4	4	2	Congenital malformations of heart (Q20-Q24)
1	1	-	Other congenital malformations of the circulatory system (Q25-Q28)
1	1	-	Down's syndrome and other chromosomal abnormalities (Q90-Q99)
4	3	2	Other congenital malformations (Q10-Q18, Q30-Q89)
5	2	5	Symptoms, signs and abnormal clinical and laboratory findings, not elsewhere classified, (R00-R99)
-	1	-	Sudden infant death syndrome (R95)
-	-	-	Other symptoms, signs and abnormal clinical and laboratory findings (R00-R94, R96-R99)
5	1	5	All other diseases (F01-F99, H00, H59, L00-L98, M00-M99)
1	-	-	External causes of morbidity and mortality (V01-Y89)
-	-	-	Transport accidents (V01-V99)
-	-	-	Accidental drowning and submersion (W65-W74)
-	-	-	Other accidental threats to breathing (W75-W84)
-	-	-	Expose to smoke, fire and flames (X00-X09)
-	-	-	Accidental poisoning by end exposure to noxious substances (X40-X49)
-	-	-	Assault (homicide) (X85-Y09)
-	-	-	All other external causes (W00-W64, W85-W99, X10-X39, X50-X84, Y10-Y89)

¹⁾ Data on causes on death for deceased infant are based on the list of mortality tabulation of infants (67 causes), X revision of the International Classification of Diseases (ICD – 10).

4-9. УМРЛА ОДОЈЧАД, ПРЕМА ПОЛУ, УЗРОКУ СМРТИ И СТАРОСТИ, 2008.¹⁾ (наставак)

Узрок смрти и пол	Укупно Total	Старост		
		до 24 часа Under 24 hours	1-6 дана 1-6 days	7-27 дана 7-27days
Женска	198	53	62	32
Заразне и паразитарне болести (A00-B99)	-	-	-	-
Diarrhoea et gastroenteritis (A09)	-	-	-	-
Друге заразне цревне болести (A00-A08)	-	-	-	-
Tuberculosis pulmonis (A15-A19)	-	-	-	-
Tetanus (A33, A35)	-	-	-	-
Diphtheria (A36)	-	-	-	-
Pertussis (A37)	-	-	-	-
Infectio meningococcica (A39)	-	-	-	-
Septicaemia (A40-A41)	-	-	-	-
Poliomyelitis anterior acuta (A80)	-	-	-	-
Morbilli (B05)	-	-	-	-
Morbus HIV (B20-B24)	-	-	-	-
Друга вирусна обољења (A81-B04, B06-B19, B25-B34)	-	-	-	-
Маларија (B50-B54)	-	-	-	-
Друге заразне и паразитарне болести (A20-A32, A38, A42-A79, B35-B49, B55-B94, B99)	-	-	-	-
Тумори (C00-D48)	1	-	-	-
Leucaemiae (C91-C95)	-	-	-	-
Други малигни тумори (C00-C90, C96, C97)	1	-	-	-
Други тумори (D00-D48)	-	-	-	-
Болести крви и крвотворних органа и неки поремећаји имуног система (D50-D89)	-	-	-	-
Малокрвност (D50-D64)	-	-	-	-
Друге болести крви и крвотворних органа и неки поремећаји имуног система (D65-D89)	-	-	-	-
Болести жлезда са унутрашњим лучењем, исхране и метаболизма (E00-E88)	4	-	-	-
Потхрањеност и други недостаци исхране (E40-E64)	1	-	-	-
Друге болести жлезда са унутрашњим лучењем, исхране и метаболизма (E00-E34, E65-E88)	3	-	-	-
Болести нервног система (G00-G98)	1	-	-	-
Запаљење мозданих опни (G00, G03)	-	-	-	-
Друге болести нервног система (G04-G98)	1	-	-	-
Болести уха и мастоидног наставака (H60-H93)	-	-	-	-
Болести крвотока (I00-I99)	5	-	2	1
Болести органа за дисање (J00-J98)	4	-	-	1
Pneumonia (J12-J18)	2	-	-	1
Друге акутне инфекције плућа (J00-J11, J20-J22)	1	-	-	-
Друге болести органа за дисање (J30-J98)	1	-	-	-
Болести органа за варење (K00-K92)	-	-	-	-
Болести мокраћно-полног система (N00-N98)	-	-	-	-
Нека стања настала у перинаталном периоду (P00-P96)	116	46	43	19
Плод и новорођенче угрожени факторима мајке (P00-P04)	1	1	-	-
Поремећаји везани за трајање трудноће и раст плода (P05-P08)	50	20	21	8
Порођајна траума (P10-P15)	1	1	-	-
Интраутерна хипоксија и порођајна асфиксија (P20-P21)	9	2	6	-
Респираторна угроженост новорођенчета (P22)	21	11	8	2
Урођено запаљење плућа (P23)	2	-	-	-
Друга респираторна стања новорођенчета (P24-P28)	16	10	3	2
Бактеријска сепса новорођенчета (P36)	4	-	1	2
Запаљење пупчане врпце новорођенчета са или без умереног крварења (P38)	-	-	-	-
Хеморалични и хематолошки поремећаји плода и новорођенчета (P50-P61)	4	-	3	1
Друга перинатална стања (P29, P35, P37, P39, P70-P96)	8	1	1	4
Урођене аномалије, деформације и хромозомне ненормалности (Q00-Q99)	49	1	13	9
Урођени хидроцефалус и спина бифида (Q03, Q05)	2	-	-	-
Друге урођене малформације нервног система (Q00-Q02, Q04, Q06-Q07)	2	-	-	2
Урођене малформације срца (Q20-Q24)	11	1	2	-
Друге урођене малформације крвотока (Q25-Q28)	9	-	1	4
Даун-ов синдром и друге хромозомне ненормалности (Q90-Q99)	6	-	-	1
Друге урођене малформације (Q10-Q18, Q30-Q89)	19	-	10	2
Симптоми, знаци и ненормални клинички и лабораторијски налази, неklasификовани на другом месту (R00-R99)	17	5	4	2
Синдром изненадне смрти новорођенчета (R95)	-	-	-	-
Други симптоми, знаци и ненормални клинички и лабораторијски налази (R00-R94, R96-R99)	17	5	4	2
Све друге болести (F01-F99, H00, H59, L00-L98, M00-M99)	-	-	-	-
Спољни узроци оболевања и смртности (V01-Y89)	1	1	-	-
Саобраћајне повреде (V01-V99)	-	-	-	-
Случајно и намерно давлeње (W65-W74)	-	-	-	-
Друге сметње дисања (W75-W84)	-	-	-	-
Излагања диму, ватри и пламену (X00-X09)	-	-	-	-
Случајна тровања отровним супстанцама (X40-X49)	-	-	-	-
Насилје (X85-Y09)	1	1	-	-
Сви остали спољни узроци (W00-W64, W85-W99, X10-X39, X50-X84, Y10-Y89)	-	-	-	-

¹⁾ Подаци о узроку смрти за умрли одојчад дати су на основу листе за табелирање смртности новорођенчади и деце (67 узрока), X ревизија Међународне класификације болести (МКБ-10).

INFANT MORTALITY, BY SEX, CAUSES OF DEATH AND AGE, 2008¹⁾ (continued)

Age			Causes of death and sex
28 дана до 2 месеца 28 days to 2 months	3-5 месеци 3-5 months	6-11 месеци 6-11 months	
18	17	16	Female
-	-	-	Infectious and parasitic diseases (A00-B99)
-	-	-	Diarrhoea and gastroenteritis (A09)
-	-	-	Other intestinal infectious diseases (A00-A08)
-	-	-	Tuberculosis (A15-A19)
-	-	-	Tetanus (A33, A35)
-	-	-	Diphtheria (A36)
-	-	-	Whooping cough (A37)
-	-	-	Meningococcal infection (A39)
-	-	-	Septicaemia (A40-A41)
-	-	-	Acute poliomyelitis (A80)
-	-	-	Measles (B05)
-	-	-	Human immunodeficiency virus (HIV) disease (B20-B24)
-	-	-	Other viral diseases (A81-B04, B06-B19, B25-B34)
-	-	-	Malaria (B50-B54)
-	-	-	Other infectious and parasitic diseases (A20-A32, A38, A42-A79, B35-B49, B55-B94, B99)
-	1	-	Neoplasms (C00-D48)
-	-	-	Leukaemia (C91-C95)
-	1	-	Other malignant neoplasms (C00-C90, C96, C97)
-	-	-	Other neoplasms (D00-D48)
-	-	-	Diseases of the blood and blood-forming organs and certain disorders involving the immune mechanism (D50-D89)
-	-	-	Anaemias (D50-D64)
-	-	-	Other diseases of blood and blood-forming organs and certain disorders involving the immune mechanism (D65-D89)
1	1	2	Endocrine, nutritional and metabolic diseases (E00-E88)
-	-	1	Malnutrition and other nutritional deficiencies (E40-E64)
-	-	-	Other endocrinal, nutritional and metabolic diseases (E00-E34, E65-E88)
1	1	1	Diseases of the nervous system (G00-G98)
-	-	-	Meningitis (G00, G03)
-	-	1	Other diseases of the nervous system (G04-G98)
-	-	-	Diseases of the ear and mastoid process (H60-H93)
-	1	1	Diseases of the circulatory system (I00-I99)
1	1	1	Diseases of the respiratory system (J00-J98)
1	-	-	Pneumonia (J12-J18)
-	-	1	Other acute pulmonary infections (J00-J11, J20-J22)
-	1	-	Other diseases of the respiratory system (J30-J98)
-	-	-	Diseases of the digestive system (K00-K92)
-	-	-	Diseases of the genitourinary system (N00-N98)
5	3	-	Certain conditions originating in the perinatal period (P00-P96)
-	-	-	Fetus and newborn affected by maternal factors (P00-P04)
-	1	-	Disorders related to length of gestation and fetal growth (P05-P08)
-	-	-	Birth trauma (P10-P15)
-	1	-	Intrauterine hypoxia and birth asphyxia (P20-P21)
-	-	-	Respiratory distress of newborn (P22)
1	1	-	Congenital pneumonia (P23)
1	-	-	Other respiratory conditions of newborn (P24-P28)
1	-	-	Bacterial sepsis of newborn (P36)
-	-	-	Omphalitis of newborn with or without mild haemorrhage (P38)
-	-	-	Haemorrhagic and haematological disorders of fetus and newborn (P50-P61)
2	-	-	Other perinatal conditions (P29, P35, P37, P39, P70-P96)
9	8	9	Congenital malformation, deformation and chromosomal abnormalities (Q00-Q99)
-	1	1	Congenital hydrocephalus and spina bifida (Q03, Q05)
-	-	-	Other congenital malformations of the nervous system (Q00-Q02, Q04, Q06-Q07)
3	3	2	Congenital malformations of heart (Q20-Q24)
1	1	2	Other congenital malformations of the circulatory system (Q25-Q28)
2	1	2	Down's syndrome and other chromosomal abnormalities (Q90-Q99)
3	2	2	Other congenital malformations (Q10-Q18, Q30-Q89)
2	2	2	Symptoms, signs and abnormal clinical and laboratory findings, not elsewhere classified, (R00-R99)
-	-	-	Sudden infant death syndrome (R95)
-	-	-	Other symptoms, signs and abnormal clinical and laboratory findings (R00-R94, R96-R99)
2	2	2	All other diseases (F01-F99, H00, H59, L00-L98, M00-M99)
-	-	-	External causes of morbidity and mortality (V01-Y89)
-	-	-	Transport accidents (V01-V99)
-	-	-	Accidental drowning and submersion (W65-W74)
-	-	-	Other accidental threats to breathing (W75-W84)
-	-	-	Expose to smoke, fire and flames (X00-X09)
-	-	-	Accidental poisoning by end exposure to noxious substances (X40-X49)
-	-	-	Assault (homicide) (X85-Y09)
-	-	-	All other external causes (W00-W64, W85-W99, X10-X39, X50-X84, Y10-Y89)

¹⁾ Data on causes on death for deceased infant are based on the list of mortality tabulation of infants (67 causes), X revision of the International Classification of Diseases (ICD – 10).

4-9. УМРЛА ОДОЈЧАД, ПРЕМА ПОЛУ, УЗРОКУ СМРТИ И СТАРОСТИ, 2008.¹⁾ (наставак)

Узрок смрти и пол	Укупно Total	Старост		
		до 24 часа Under 24 hours	1-6 дана 1-6 days	7-27 дана 7-27 days
Централна Србија				
УКУПНО	349	99	103	56
Мушка	202	58	59	31
Заразне и паразитарне болести (A00-B99)	1	-	-	-
Diarrhoea et gastroenteritis (A09)	-	-	-	-
Друге заразне цревне болести (A00-A08)	-	-	-	-
Tuberculosis pulmonis (A15-A19)	-	-	-	-
Tetanus (A33, A35)	-	-	-	-
Diphtheria (A36)	-	-	-	-
Pertussis (A37)	-	-	-	-
Infectio meningococcica (A39)	-	-	-	-
Septicaemia (A40-A41)	1	-	-	-
Poliomyelitis anterior acuta (A80)	-	-	-	-
Morbilli (B05)	-	-	-	-
Morbus HIV (B20-B24)	-	-	-	-
Друга вирусна обољења (A81-B04, B06-B19, B25-B34)	-	-	-	-
Маларија (B50-B54)	-	-	-	-
Друге заразне и паразитарне болести (A20-A32, A38, A42-A79, B35-B49, B55-B94, B99)	-	-	-	-
Тумори (C00-D48)	1	-	-	-
Leucaemiae (C91-C95)	-	-	-	-
Други малигни тумори (C00-C90, C96, C97)	1	-	-	-
Други тумори (D00-D48)	-	-	-	-
Болести крви и крвотворних органа и неки поремећаји имуног система (D50-D89)	-	-	-	-
Малокрвност (D50-D64)	-	-	-	-
Друге болести крви и крвотворних органа и неки поремећаји имуног система (D65-D89)	-	-	-	-
Болести жлезда са унутрашњим лучењем, исхране и метаболизма (E00-E88)	-	-	-	-
Потхрањеност и други недостаци исхране (E40-E64)	-	-	-	-
Друге болести жлезда са унутрашњим лучењем, исхране и метаболизма (E00-E34, E65-E88)	-	-	-	-
Болести нервног система (G00-G98)	1	-	-	-
Запаљење можданих опни (G00, G03)	-	-	-	-
Друге болести нервног система (G04-G98)	1	-	-	-
Болести уха и мастоидног наставака (H60-H93)	-	-	-	-
Болести крвотока (I00-I99)	2	-	1	-
Болести органа за дисање (J00-J98)	9	-	-	-
Pneumonia (J12-J18)	7	-	-	-
Друге акутне инфекције плућа (J00-J11, J20-J22)	1	-	-	-
Друге болести органа за дисање (J30-J98)	1	-	-	-
Болести органа за варење (K00-K92)	-	-	-	-
Болести мокраћно-полног система (N00-N98)	-	-	-	-
Нека стања настала у перинаталном периоду (P00-P96)	127	49	48	19
Плод и новорођенче угрожени факторима мајке (P00-P04)	-	-	-	-
Поремећаји везани за трајање трудноће и раст плода (P05-P08)	43	17	21	4
Порођајна траума (P10-P15)	-	-	-	-
Интраутерна хипоксија и порођајна асфиксија (P20-P21)	30	18	8	1
Респираторна угроженост новорођенчета (P22)	14	7	6	1
Урођено запаљење плућа (P23)	1	-	-	-
Друга респираторна стања новорођенчета (P24-P28)	20	6	10	3
Бактеријска сепса новорођенчета (P36)	3	-	1	2
Запаљење плучане врпце новорођенчета са или без умереног крварења (P38)	-	-	-	-
Хеморалгични и хематолошки поремећаји плода и новорођенчета (P50-P61)	7	-	1	5
Друга перинатална стања (P29, P35, P37, P39, P70-P96)	9	1	1	3
Урођене аномалије, деформације и хромозомне ненормалности (Q00-Q99)	40	6	8	8
Урођени хидроцефалус и спина бифида (Q03, Q05)	1	-	-	-
Друге урођене малформације нервног система (Q00-Q02, Q04, Q06-Q07)	-	-	-	-
Урођене малформације срца (Q20-Q24)	19	3	5	3
Друге урођене малформације крвотока (Q25-Q28)	5	-	-	4
Дауи-ов синдром и друге хромозомне ненормалности (Q90-Q99)	3	-	-	1
Друге урођене малформације (Q10-Q18, Q30-Q89)	12	3	3	-
Симптоми, знаци и ненормални клинички и лабораторијски налази, неklasификовани на другом месту (R00-R99)	19	3	2	3
Синдром изненадне смрти новорођенчета (R95)	-	-	-	-
Други симптоми, знаци и ненормални клинички и лабораторијски налази (R00-R94, R96-R99)	19	3	2	3
Све друге болести (F01-F99, H00, H59, L00-L98, M00-M99)	-	-	-	-
Спољни узроци оболевања и смртности (V01-Y89)	2	-	-	1
Саобраћајне повреде (V01-V99)	-	-	-	-
Случајно и намерно давлeње (W65-W74)	-	-	-	-
Друге сметње дисању (W75-W84)	-	-	-	-
Изалагања диму, ватри и пламену (X00-X09)	-	-	-	-
Случајна тровања отровним супстанцама (X40-X49)	-	-	-	-
Насилје (X85-Y09)	-	-	-	-
Сви остали спољни узроци (W00-W64, W85-W99, X10-X39, X50-X84, Y10-Y89)	2	-	-	1

¹⁾ Подаци о узроку смрти за умрлу одојчад дати су на основу листе за табелирање смртности новорођенчади и деце (67 узрока), X ревизија Међународне класификације болести (МКБ-10).

INFANT MORTALITY, BY SEX, CAUSES OF DEATH AND AGE, 2008¹⁾ (continued)

Age			Causes of death and sex
28 дана до 2 месеца 28 days to 2 months	3-5 месеци 3-5 months	6-11 месеци 6-11 months	
Central Serbia			
38	31	22	TOTAL
27	17	10	Male
-	1	-	Infectious and parasitic diseases (A00-B99)
-	-	-	Diarrhoea and gastroenteritis (A09)
-	-	-	Other intestinal infectious diseases (A00-A08)
-	-	-	Tuberculosis (A15-A19)
-	-	-	Tetanus (A33, A35)
-	-	-	Diphtheria (A36)
-	-	-	Whooping cough (A37)
-	-	-	Meningococcal infection (A39)
-	1	-	Septicaemia (A40-A41)
-	-	-	Acute poliomyelitis (A80)
-	-	-	Measles (B05)
-	-	-	Human immunodeficiency virus (HIV) disease (B20-B24)
-	-	-	Other viral diseases (A81-B04, B06-B19, B25-B34)
-	-	-	Malaria (B50-B54)
-	-	-	Other infectious and parasitic diseases (A20-A32, A38, A42-A79, B35-B49, B55-B94, B99)
1	-	-	Neoplasms (C00-D48)
-	-	-	Leukaemia (C91-C95)
1	-	-	Other malignant neoplasms (C00-C90, C96, C97)
-	-	-	Other neoplasms (D00-D48)
-	-	-	Diseases of the blood and blood-forming organs and certain disorders involving the immune mechanism (D50-D89)
-	-	-	Anaemias (D50-D64)
-	-	-	Other diseases of blood and blood-forming organs and certain disorders involving the immune mechanism (D65-D89)
-	-	-	Endocrine, nutritional and metabolic diseases (E00-E88)
-	-	-	Malnutrition and other nutritional deficiencies (E40-E64)
-	-	-	Other endocrinal, nutritional and metabolic diseases (E00-E34, E65-E88)
-	1	-	Diseases of the nervous system (G00-G98)
-	-	-	Meningitis (G00, G03)
-	1	-	Other diseases of the nervous system (G04-G98)
-	-	-	Diseases of the ear and mastoid process (H60-H93)
-	1	-	Diseases of the circulatory system (I00-I99)
2	5	2	Diseases of the respiratory system (J00-J98)
2	3	2	Pneumonia (J12-J18)
-	1	-	Other acute pulmonary infections (J00-J11, J20-J22)
-	1	-	Other diseases of the respiratory system (J30-J98)
-	-	-	Diseases of the digestive system (K00-K92)
-	-	-	Diseases of the genitourinary system (N00-N98)
10	1	-	Certain conditions originating in the perinatal period (P00-P96)
-	-	-	Fetus and newborn affected by maternal factors (P00-P04)
1	-	-	Disorders related to length of gestation and fetal growth (P05-P08)
-	-	-	Birth trauma (P10-P15)
3	-	-	Intrauterine hypoxia and birth asphyxia (P20-P21)
-	-	-	Respiratory distress of newborn (P22)
1	-	-	Congenital pneumonia (P23)
1	-	-	Other respiratory conditions of newborn (P24-P28)
-	-	-	Bacterial sepsis of newborn (P36)
-	-	-	Omphalitis of newborn with or without mild haemorrhage (P38)
-	-	-	Haemorrhagic and haematological disorders of fetus and newborn (P50-P61)
1	-	-	Other perinatal conditions (P29, P35, P37, P39, P70-P96)
3	1	-	Congenital malformation, deformation and chromosomal abnormalities (Q00-Q99)
8	7	3	Congenital hydrocephalus and spina bifida (Q03, Q05)
1	-	-	Other congenital malformations of the nervous system (Q00-Q02, Q04, Q06-Q07)
4	2	2	Congenital malformations of heart (Q20-Q24)
-	1	-	Other congenital malformations of the circulatory system (Q25-Q28)
1	1	-	Down's syndrome and other chromosomal abnormalities (Q90-Q99)
2	3	1	Other congenital malformations (Q10-Q18, Q30-Q89)
5	1	5	Symptoms, signs and abnormal clinical and laboratory findings, not elsewhere classified, (R00-R99)
-	-	-	Sudden infant death syndrome (R95)
5	1	5	Other symptoms, signs and abnormal clinical and laboratory findings (R00-R94, R96-R99)
-	-	-	All other diseases (F01-F99, H00, H59, L00-L98, M00-M99)
1	-	-	External causes of morbidity and mortality (V01-Y89)
-	-	-	Transport accidents (V01-V99)
-	-	-	Accidental drowning and submersion (W65-W74)
-	-	-	Other accidental threats to breathing (W75-W84)
-	-	-	Exposure to smoke, fire and flames (X00-X09)
-	-	-	Accidental poisoning by and exposure to noxious substances (X40-X49)
-	-	-	Assault (homicide) (X85-Y09)
1	-	-	All other external causes (W00-W64, W85-W99, X10-X39, X50-X84, Y10-Y89)

¹⁾ Data on causes on death for deceased infant are based on the list of mortality tabulation of infants (67 causes), X revision of the International Classification of Diseases (ICD – 10).

4-9. УМРЛА ОДОЈЧАД, ПРЕМА ПОЛУ, УЗРОКУ СМРТИ И СТАРОСТИ, 2008.¹⁾ (наставак)

Узрок смрти и пол	Укупно Total	Старост		
		до 24 часа Under 24 hours	1-6 дана 1-6 days	7-27 дана 7-27days
Женска	147	41	44	25
Заразне и паразитарне болести (A00-B99)	-	-	-	-
Diarrhoea et gastroenteritis (A09)	-	-	-	-
Друге заразне цревне болести (A00-A08)	-	-	-	-
Tuberculosis pulmonis (A15-A19)	-	-	-	-
Tetanus (A33, A35)	-	-	-	-
Diphtheria (A36)	-	-	-	-
Pertussis (A37)	-	-	-	-
Infectio meningococcica (A39)	-	-	-	-
Septicaemia (A40-A41)	-	-	-	-
Poliomyelitis anterior acuta (A80)	-	-	-	-
Morbilli (B05)	-	-	-	-
Morbus HIV (B20-B24)	-	-	-	-
Друга вирусна обољења (A81-B04, B06-B19, B25-B34)	-	-	-	-
Маларија (B50-B54)	-	-	-	-
Друге заразне и паразитарне болести (A20-A32, A38, A42-A79, B35-B49, B55-B94, B99)	-	-	-	-
Тумори (C00-D48)	1	-	-	-
Leucaemiae (C91-C95)	-	-	-	-
Други малигни тумори (C00-C90, C96, C97)	1	-	-	-
Други тумори (D00-D48)	-	-	-	-
Болести крви и крвотворних органа и неки поремећаји имуног система (D50-D89)	-	-	-	-
Малокрвност (D50-D64)	-	-	-	-
Друге болести крви и крвотворних органа и неки поремећаји имуног система (D65-D89)	-	-	-	-
Болести жлезда са унутрашњим лучењем, исхране и метаболизма (E00-E88)	4	-	-	-
Потхрањеност и други недостаци исхране (E40-E64)	1	-	-	-
Друге болести жлезда са унутрашњим лучењем, исхране и метаболизма (E00-E34, E65-E88)	3	-	-	-
Болести нервног система (G00-G98)	1	-	-	-
Запаљење мозжаних опни (G00, G03)	-	-	-	-
Друге болести нервног система (G04-G98)	1	-	-	-
Болести уха и мастоидног наставака (H60-H93)	-	-	-	-
Болести крвотока (I00-I99)	3	-	-	1
Болести органа за дисање (J00-J98)	3	-	-	-
Pneumonia (J12-J18)	1	-	-	-
Друге акутне инфекције плућа (J00-J11, J20-J22)	1	-	-	-
Друге болести органа за дисање (J30-J98)	1	-	-	-
Болести органа за варење (K00-K92)	-	-	-	-
Болести мокраћно-полног система (N00-N98)	-	-	-	-
Нека стања настала у перинаталном периоду (P00-P96)	89	37	32	16
Плод и новорођенче угрожени факторима мајке (P00-P04)	-	-	-	-
Поремећаји везани за трајање трудноће и раст плода (P05-P08)	37	14	17	6
Порођајна траума (P10-P15)	1	1	-	-
Интраутерна хипоксија и порођајна асфиксија (P20-P21)	7	2	4	-
Респираторна угроженост новорођенчета (P22)	19	11	6	2
Урођено запаљење плућа (P23)	2	-	-	-
Друга респираторна стања новорођенчета (P24-P28)	13	8	3	2
Бактеријска сепса новорођенчета (P36)	3	-	1	2
Запаљење пупчане врпце новорођенчета са или без умереног крварења (P38)	-	-	-	-
Хеморалнични и хематолошки поремећаји плода и новорођенчета (P50-P61)	1	-	1	-
Друга перинатална стања (P29, P35, P37, P39, P70-P96)	6	1	-	4
Урођене аномалије, деформације и хромозомне ненормалности (Q00-Q99)	37	1	12	6
Урођени хидроцефалус и спина бифида (Q03, Q05)	-	-	-	-
Друге урођене малформације нервног система (Q00-Q02, Q04, Q06-Q07)	-	-	-	-
Урођене малформације срца (Q20-Q24)	10	1	2	-
Друге урођене малформације крвотока (Q25-Q28)	9	-	1	4
Даун-ов синдром и друге хромозомне ненормалности (Q90-Q99)	4	-	-	1
Друге урођене малформације (Q10-Q18, Q30-Q89)	14	-	9	1
Симптоми, знаци и ненормални клинички и лабораторијски налази, неklasификовани на другом месту (R00-R99)	8	2	-	2
Синдром изненадне смрти новорођенчета (R95)	-	-	-	-
Други симптоми, знаци и ненормални клинички и лабораторијски налази (R00-R94, R96-R99)	8	2	-	2
Све друге болести (F01-F99, H00, H59, L00-L98, M00-M99)	-	-	-	-
Спољни узроци оболевања и смртности (V01-Y89)	1	1	-	-
Саобраћајне повреде (V01-V99)	-	-	-	-
Случајно и намерно давлeње (W65-W74)	-	-	-	-
Друге сметње дисања (W75-W84)	-	-	-	-
Излагања диму, ватри и пламену (X00-X09)	-	-	-	-
Случајна тровања отровним супстанцама (X40-X49)	-	-	-	-
Насилје (X85-Y09)	1	1	-	-
Сви остали спољни узроци (W00-W64, W85-W99, X10-X39, X50-X84, Y10-Y89)	-	-	-	-

¹⁾ Подаци о узроку смрти за умрлу одојчад дати су на основу листе за табелирање смртности новорођенчади и деце (67 узрока), X ревизија Међународне класификације болести (МКБ-10).

INFANT MORTALITY, BY SEX, CAUSES OF DEATH AND AGE, 2008¹⁾ (continued)

Age			Causes of death and sex
28 дана до 2 месеца 28 days to 2 months	3-5 месеци 3-5 months	6-11 месеци 6-11 months	
11	14	12	Female
-	-	-	Infectious and parasitic diseases (A00-B99)
-	-	-	Diarrhoea and gastroenteritis (A09)
-	-	-	Other intestinal infectious diseases (A00-A08)
-	-	-	Tuberculosis (A15-A19)
-	-	-	Tetanus (A33, A35)
-	-	-	Diphtheria (A36)
-	-	-	Whooping cough (A37)
-	-	-	Meningococcal infection (A39)
-	-	-	Septicaemia (A40-A41)
-	-	-	Acute poliomyelitis (A80)
-	-	-	Measles (B05)
-	-	-	Human immunodeficiency virus (HIV) disease (B20-B24)
-	-	-	Other viral diseases (A81-B04, B06-B19, B25-B34)
-	-	-	Malaria (B50-B54)
-	-	-	Other infectious and parasitic diseases (A20-A32, A38, A42-A79, B35-B49, B55-B94, B99)
-	1	-	Neoplasms (C00-D48)
-	-	-	Leukaemia (C91-C95)
-	1	-	Other malignant neoplasms (C00-C90, C96, C97)
-	-	-	Other neoplasms (D00-D48)
-	-	-	Diseases of the blood and blood-forming organs and certain disorders involving the immune mechanism (D50-D89)
-	-	-	Anaemias (D50-D64)
-	-	-	Other diseases of blood and blood-forming organs and certain disorders involving the immune mechanism (D65-D89)
-	-	-	Endocrine, nutritional and metabolic diseases (E00-E88)
1	1	2	Malnutrition and other nutritional deficiencies (E40-E64)
-	-	1	Other endocrinal, nutritional and metabolic diseases (E00-E34, E65-E88)
-	-	1	Diseases of the nervous system (G00-G98)
-	-	-	Meningitis (G00, G03)
-	-	1	Other diseases of the nervous system (G04-G98)
-	-	-	Diseases of the ear and mastoid process (H60-H93)
-	1	1	Diseases of the circulatory system (I00-I99)
1	1	1	Diseases of the respiratory system (J00-J98)
1	-	-	Pneumonia (J12-J18)
-	-	1	Other acute pulmonary infections (J00-J11, J20-J22)
-	1	-	Other diseases of the respiratory system (J30-J98)
-	-	-	Diseases of the digestive system (K00-K92)
-	-	-	Diseases of the genitourinary system (N00-N98)
2	2	-	Certain conditions originating in the perinatal period (P00-P96)
-	-	-	Fetus and newborn affected by maternal factors (P00-P04)
-	-	-	Disorders related to length of gestation and fetal growth (P05-P08)
-	-	-	Birth trauma (P10-P15)
-	1	-	Intrauterine hypoxia and birth asphyxia (P20-P21)
-	-	-	Respiratory distress of newborn (P22)
1	1	-	Congenital pneumonia (P23)
-	-	-	Other respiratory conditions of newborn (P24-P28)
-	-	-	Bacterial sepsis of newborn (P36)
-	-	-	Omphalitis of newborn with or without mild haemorrhage (P38)
-	-	-	Haemorrhagic and haematological disorders of fetus and newborn (P50-P61)
1	-	-	Other perinatal conditions (P29, P35, P37, P39, P70-P96)
-	-	-	Congenital malformation, deformation and chromosomal abnormalities (Q00-Q99)
5	6	7	Congenital hydrocephalus and spina bifida (Q03, Q05)
-	-	-	Other congenital malformations of the nervous system (Q00-Q02, Q04, Q06-Q07)
3	3	1	Congenital malformations of heart (Q20-Q24)
1	1	2	Other congenital malformations of the circulatory system (Q25-Q28)
-	1	2	Down's syndrome and other chromosomal abnormalities (Q90-Q99)
1	1	2	Other congenital malformations (Q10-Q18, Q30-Q89)
-	-	-	Symptoms, signs and abnormal clinical and laboratory findings, not elsewhere classified, (R00-R99)
2	2	-	Sudden infant death syndrome (R95)
-	-	-	Other symptoms, signs and abnormal clinical and laboratory findings (R00-R94, R96-R99)
2	2	-	All other diseases (F01-F99, H00, H59, L00-L98, M00-M99)
-	-	-	External causes of morbidity and mortality (V01-Y89)
-	-	-	Transport accidents (V01-V99)
-	-	-	Accidental drowning and submersion (W65-W74)
-	-	-	Other accidental threats to breathing (W75-W84)
-	-	-	Exposure to smoke, fire and flames (X00-X09)
-	-	-	Accidental poisoning by end exposure to noxious substances (X40-X49)
-	-	-	Assault (homicide) (X85-Y09)
-	-	-	All other external causes (W00-W64, W85-W99, X10-X39, X50-X84, Y10-Y89)

¹⁾ Data on causes on death for deceased infant are based on the list of mortality tabulation of infants (67 causes), X revision of the International Classification of Diseases (ICD – 10).

4-9. УМРЛА ОДОЈЧАД, ПРЕМА ПОЛУ, УЗРОКУ СМРТИ И СТАРОСТИ, 2008.¹⁾ (наставак)

Узрок смрти и пол	Укупно Total	Старост		
		до 24 часа Under 24 hours	1-6 дана 1-6 days	7-27 дана 7-27 days
Војводина				
УКУПНО	111	25	43	15
Мушка	60	13	25	8
Заразне и паразитарне болести (A00-B99)	-	-	-	-
Diarrhoea et gastroenteritis (A09)	-	-	-	-
Друге заразне цревне болести (A00-A08)	-	-	-	-
Tuberculosis pulmonis (A15-A19)	-	-	-	-
Tetanus (A33, A35)	-	-	-	-
Diphtheria (A36)	-	-	-	-
Pertussis (A37)	-	-	-	-
Infectio meningococcica (A39)	-	-	-	-
Septicaemia (A40-A41)	-	-	-	-
Poliomyelitis anterior acuta (A80)	-	-	-	-
Morbilli (B05)	-	-	-	-
Morbus HIV (B20-B24)	-	-	-	-
Друга вирусна обољења (A81-B04, B06-B19, B25-B34)	-	-	-	-
Маларија (B50-B54)	-	-	-	-
Друге заразне и паразитарне болести (A20-A32, A38, A42-A79, B35-B49, B55-B94, B99)	-	-	-	-
Тумори (C00-D48)	-	-	-	-
Leucaemiae (C91-C95)	-	-	-	-
Други малигни тумори (C00-C90, C96, C97)	-	-	-	-
Други тумори (D00-D48)	-	-	-	-
Болести крви и крвотворних органа и неки поремећаји имуног система (D50-D89)	-	-	-	-
Малокрвност (D50-D64)	-	-	-	-
Друге болести крви и крвотворних органа и неки поремећаји имуног система (D65-D89)	-	-	-	-
Болести жлезда са унутрашњим лучењем, исхране и метаболизма (E00-E88)	-	-	-	-
Потхрањеност и други недостаци исхране (E40-E64)	-	-	-	-
Друге болести жлезда са унутрашњим лучењем, исхране и метаболизма (E00-E34, E65-E88)	-	-	-	-
Болести нервног система (G00-G98)	1	-	-	-
Запаљење мозжаних опни (G00, G03)	1	-	-	-
Друге болести нервног система (G04-G98)	-	-	-	-
Болести уха и мастоидног наставака (H60-H93)	-	-	-	-
Болести крвотока (I00-I99)	2	-	2	-
Болести органа за дисање (J00-J98)	3	-	-	-
Pneumonia (J12-J18)	3	-	-	-
Друге акутне инфекције плућа (J00-J11, J20-J22)	-	-	-	-
Друге болести органа за дисање (J30-J98)	-	-	-	-
Болести органа за варење (K00-K92)	-	-	-	-
Болести мокраћно-полног система (N00-N98)	-	-	-	-
Нека стања настала у перинаталном периоду (P00-P96)	35	11	17	6
Плод и новорођенче угрожени факторима мајке (P00-P04)	1	1	-	-
Поремећаји везани за трајање трудноће и раст плода (P05-P08)	19	7	9	3
Порођајна траума (P10-P15)	-	-	-	-
Интраутерна хипоксија и порођајна асфиксија (P20-P21)	4	1	1	2
Респираторна угроженост новорођенчета (P22)	2	-	2	-
Урођено запаљење плућа (P23)	-	-	-	-
Друга респираторна стања новорођенчета (P24-P28)	2	1	1	-
Бактеријска сепса новорођенчета (P36)	1	-	-	1
Запаљење пупчане врпце новорођенчета са или без умереног крварења (P38)	-	-	-	-
Хеморагични и хематолошки поремећаји плода и новорођенчета (P50-P61)	4	1	3	-
Друга перинатална стања (P29, P35, P37, P39, P70-P96)	2	-	1	-
Урођене аномалије, деформације и хромозомне ненормалности (Q00-Q99)	15	2	3	2
Урођени хидроцефалус и спина бифида (Q03, Q05)	3	-	1	-
Друге урођене малформације нервног система (Q00-Q02, Q04, Q06-Q07)	-	-	-	-
Урођене малформације срца (Q20-Q24)	4	-	1	1
Друге урођене малформације крвотока (Q25-Q28)	1	-	-	-
Даун-ов синдром и друге хромозомне ненормалности (Q90-Q99)	1	1	-	-
Друге урођене малформације (Q10-Q18, Q30-Q89)	6	1	1	1
Симптоми, знаци и ненормални клинички и лабораторијски налази, неklasификовани на другом месту (R00-R99)	4	-	3	-
Синдром изненадне смрти новорођенчета (R95)	1	-	-	-
Други симптоми, знаци и ненормални клинички и лабораторијски налази (R00-R94, R96-R99)	3	-	3	-
Све друге болести (F01-F99, H00, H59, L00-L98, M00-M99)	-	-	-	-
Спољни узроци обољења и смртности (V01-Y89)	-	-	-	-
Саобраћајне повреде (V01-V99)	-	-	-	-
Случајно и намерно давлeње (W65-W74)	-	-	-	-
Друге сметње дисању (W75-W84)	-	-	-	-
Излагања диму, ватри и пламену (X00-X09)	-	-	-	-
Случајна тровања отровним супстанцама (X40-X49)	-	-	-	-
Насиље (X85-Y09)	-	-	-	-
Сви остали спољни узроци (W00-W64, W85-W99, X10-X39, X50-X84, Y10-Y89)	-	-	-	-

¹⁾ Подаци о узроку смрти за умрли одојчад дати су на основу листе за табелирање смртности новорођенчади и деце (67 узрока), X ревизија Међународне класификације болести (МКБ-10).

INFANT MORTALITY, BY SEX, CAUSES OF DEATH AND AGE, 2008¹⁾ (continued)

Age			Causes of death and sex
28 дана до 2 месеца 28 days to 2 months	3-5 месеци 3-5 months	6-11 месеци 6-11 months	
Vojvodina			
14	7	7	TOTAL
7	4	3	Male
-	-	-	Infectious and parasitic diseases (A00-B99)
-	-	-	Diarrhoea and gastroenteritis (A09)
-	-	-	Other intestinal infectious diseases (A00-A08)
-	-	-	Tuberculosis (A15-A19)
-	-	-	Tetanus (A33, A35)
-	-	-	Diphtheria (A36)
-	-	-	Whooping cough (A37)
-	-	-	Meningococcal infection (A39)
-	-	-	Septicaemia (A40-A41)
-	-	-	Acute poliomyelitis (A80)
-	-	-	Measles (B05)
-	-	-	Human immunodeficiency virus (HIV) disease (B20-B24)
-	-	-	Other viral diseases (A81-B04, B06-B19, B25-B34)
-	-	-	Malaria (B50-B54)
-	-	-	Other infectious and parasitic diseases (A20-A32, A38, A42-A79, B35-B49, B55-B94, B99)
-	-	-	Neoplasms (C00-D48)
-	-	-	Leukaemia (C91-C95)
-	-	-	Other malignant neoplasms (C00-C90, C96, C97)
-	-	-	Other neoplasms (D00-D48)
-	-	-	Diseases of the blood and blood-forming organs and certain disorders involving the immune mechanism (D50-D89)
-	-	-	Anaemias (D50-D64)
-	-	-	Other diseases of blood and blood-forming organs and certain disorders involving the immune mechanism (D65-D89)
-	-	-	Endocrine, nutritional and metabolic diseases (E00-E88)
-	-	-	Malnutrition and other nutritional deficiencies (E40-E64)
-	-	-	Other endocrinal, nutritional and metabolic diseases (E00-E34, E65-E88)
1	-	-	Diseases of the nervous system (G00-G98)
1	-	-	Meningitis (G00, G03)
-	-	-	Other diseases of the nervous system (G04-G98)
-	-	-	Diseases of the ear and mastoid process (H60-H93)
-	-	-	Diseases of the circulatory system (I00-I99)
2	1	-	Diseases of the respiratory system (J00-J98)
2	1	-	Pneumonia (J12-J18)
-	-	-	Other acute pulmonary infections (J00-J11, J20-J22)
-	-	-	Other diseases of the respiratory system (J30-J98)
-	-	-	Diseases of the digestive system (K00-K92)
-	-	-	Diseases of the genitourinary system (N00-N98)
1	-	-	Certain conditions originating in the perinatal period (P00-P96)
-	-	-	Fetus and newborn affected by maternal factors (P00-P04)
-	-	-	Disorders related to length of gestation and fetal growth (P05-P08)
-	-	-	Birth trauma (P10-P15)
-	-	-	Intrauterine hypoxia and birth asphyxia (P20-P21)
-	-	-	Respiratory distress of newborn (P22)
-	-	-	Congenital pneumonia (P23)
-	-	-	Other respiratory conditions of newborn (P24-P28)
-	-	-	Bacterial sepsis of newborn (P36)
-	-	-	Omphalitis of newborn with or without mild haemorrhage (P38)
-	-	-	Haemorrhagic and haematological disorders of fetus and newborn (P50-P61)
1	-	-	Other perinatal conditions (P29, P35, P37, P39, P70-P96)
3	2	3	Congenital malformation, deformation and chromosomal abnormalities (Q00-Q99)
-	-	2	Congenital hydrocephalus and spina bifida (Q03, Q05)
-	-	-	Other congenital malformations of the nervous system (Q00-Q02, Q04, Q06-Q07)
-	2	-	Congenital malformations of heart (Q20-Q24)
1	-	-	Other congenital malformations of the circulatory system (Q25-Q28)
-	-	-	Down's syndrome and other chromosomal abnormalities (Q90-Q99)
2	-	1	Other congenital malformations (Q10-Q18, Q30-Q89)
-	1	-	Symptoms, signs and abnormal clinical and laboratory findings, not elsewhere classified, (R00-R99)
-	1	-	Sudden infant death syndrome (R95)
-	-	-	Other symptoms, signs and abnormal clinical and laboratory findings (R00-R94, R96-R99)
-	-	-	All other diseases (F01-F99, H00, H59, L00-L98, M00-M99)
-	-	-	External causes of morbidity and mortality (V01-Y89)
-	-	-	Transport accidents (V01-V99)
-	-	-	Accidental drowning and submersion (W65-W74)
-	-	-	Other accidental threats to breathing (W75-W84)
-	-	-	Expose to smoke, fire and flames (X00-X09)
-	-	-	Accidental poisoning by end exposure to noxious substances (X40-X49)
-	-	-	Assault (homicide) (X85-Y09)
-	-	-	All other external causes (W00-W64, W85-W99, X10-X39, X50-X84, Y10-Y89)

¹⁾ Data on causes on death for deceased infant are based on the list of mortality tabulation of infants (67 causes), X revision of the International Classification of Diseases (ICD – 10).

4-9. УМРЛА ОДОЈЧАД, ПРЕМА ПОЛУ, УЗРОКУ СМРТИ И СТАРОСТИ, 2008.¹⁾ (наставак)

Узрок смрти и пол	Укупно Total	Старост		
		до 24 часа Under 24 hours	1-6 дана 1-6 days	7-27 дана 7-27 days
Женска	51	12	18	7
Заразне и паразитарне болести (A00-B99)	-	-	-	-
Diarrhoea et gastroenteritis (A09)	-	-	-	-
Друге заразне цревне болести (A00-A08)	-	-	-	-
Tuberculosis pulmonis (A15-A19)	-	-	-	-
Tetanus (A33, A35)	-	-	-	-
Diphtheria (A36)	-	-	-	-
Pertussis (A37)	-	-	-	-
Infectio meningococcica (A39)	-	-	-	-
Septicaemia (A40-A41)	-	-	-	-
Poliomyelitis anterior acuta (A80)	-	-	-	-
Morbilli (B05)	-	-	-	-
Morbus HIV (B20-B24)	-	-	-	-
Друга вирусна обољења (A81-B04, B06-B19, B25-B34)	-	-	-	-
Маларија (B50-B54)	-	-	-	-
Друге заразне и паразитарне болести (A20-A32, A38, A42-A79, B35-B49, B55-B94, B99)	-	-	-	-
Тумори (C00-D48)	-	-	-	-
Leucaemiae (C91-C95)	-	-	-	-
Други малигни тумори (C00-C90, C96, C97)	-	-	-	-
Други тумори (D00-D48)	-	-	-	-
Болести крви и крвотворних органа и неки поремећаји имуног система (D50-D89)	-	-	-	-
Малокрвност (D50-D64)	-	-	-	-
Друге болести крви и крвотворних органа и неки поремећаји имуног система (D65-D89)	-	-	-	-
Болести жлезда са унутрашњим лучењем, исхране и метаболизма (E00-E88)	-	-	-	-
Потхрањеност и други недостаци исхране (E40-E64)	-	-	-	-
Друге болести жлезда са унутрашњим лучењем, исхране и метаболизма (E00-E34, E65-E88)	-	-	-	-
Болести нервног система (G00-G98)	-	-	-	-
Запаљење можданих опни (G00, G03)	-	-	-	-
Друге болести нервног система (G04-G98)	-	-	-	-
Болести уха и мастоидног наставака (H60-H93)	-	-	-	-
Болести крвотока (I00-I99)	2	-	2	-
Болести органа за дисање (J00-J98)	1	-	-	1
Pneumonia (J12-J18)	1	-	-	1
Друге акутне инфекције плућа (J00-J11, J20-J22)	-	-	-	-
Друге болести органа за дисање (J30-J98)	-	-	-	-
Болести органа за варење (K00-K92)	-	-	-	-
Болести мокраћно-полног система (N00-N98)	-	-	-	-
Нека стања настала у перинаталном периоду (P00-P96)	27	9	11	3
Плод и новорођенче угрожени факторима мајке (P00-P04)	1	1	-	-
Поремећаји везани за трајање трудноће и раст плода (P05-P08)	13	6	4	2
Порођајна траума (P10-P15)	-	-	-	-
Интраутерна хипоксија и порођајна асфиксија (P20-P21)	2	-	2	-
Респираторна угроженост новорођенчета (P22)	2	-	2	-
Урођено запаљење плућа (P23)	-	-	-	-
Друга респираторна стања новорођенчета (P24-P28)	3	2	-	-
Бактеријска сепса новорођенчета (P36)	1	-	-	-
Запаљење пупчане врпце новорођенчета са или без умереног крварења (P38)	-	-	-	-
Хеморалгични и хематолошки поремећаји плода и новорођенчета (P50-P61)	3	-	2	1
Друга перинатална стања (P29, P35, P37, P39, P70-P96)	2	-	1	-
Урођене аномалије, деформације и хромозомне ненормалности (Q00-Q99)	12	-	1	3
Урођени хидроцефалус и спина бифида (Q03, Q05)	2	-	-	-
Друге урођене малформације нервног система (Q00-Q02, Q04, Q06-Q07)	2	-	-	2
Урођене малформације срца (Q20-Q24)	1	-	-	-
Друге урођене малформације крвотока (Q25-Q28)	-	-	-	-
Даун-ов синдром и друге хромозомне ненормалности (Q90-Q99)	2	-	-	-
Друге урођене малформације (Q10-Q18, Q30-Q89)	5	-	1	1
Симптоми, знаци и ненормални клинички и лабораторијски налази, неklasификовани на другом месту (R00-R99)	9	3	4	-
Синдром изненадне смрти новорођенчета (R95)	-	-	-	-
Други симптоми, знаци и ненормални клинички и лабораторијски налази (R00-R94, R96-R99)	9	3	4	-
Све друге болести (F01-F99, H00, H59, L00-L98, M00-M99)	-	-	-	-
Спољни узроци обољења и смртности (V01-Y89)	-	-	-	-
Саобраћајне повреде (V01-V99)	-	-	-	-
Случајно и намерно давлeње (W65-W74)	-	-	-	-
Друге сметње дисања (W75-W84)	-	-	-	-
Излагања диму, ватри и пламену (X00-X09)	-	-	-	-
Случајна тровања отровним супстанцама (X40-X49)	-	-	-	-
Насилје (X85-Y09)	-	-	-	-
Сви остали спољни узроци (W00-W64, W85-W99, X10-X39, X50-X84, Y10-Y89)	-	-	-	-

¹⁾ Подаци о узроку смрти за умрли одојчад дати су на основу листе за табелирање смртности новорођенчади и деце (67 узрока), X ревизија Међународне класификације болести (МКБ-10).

INFANT MORTALITY, BY SEX, CAUSES OF DEATH AND AGE, 2008¹⁾ (continued)

Age			Causes of death and sex
28 дана до 2 месеца 28 days to 2 months	3-5 месеци 3-5 months	6-11 месеци 6-11 months	
7	3	4	Female
-	-	-	Infectious and parasitic diseases (A00-B99)
-	-	-	Diarrhoea and gastroenteritis (A09)
-	-	-	Other intestinal infectious diseases (A00-A08)
-	-	-	Tuberculosis (A15-A19)
-	-	-	Tetanus (A33, A35)
-	-	-	Diphtheria (A36)
-	-	-	Whooping cough (A37)
-	-	-	Meningococcal infection (A39)
-	-	-	Septicaemia (A40-A41)
-	-	-	Acute poliomyelitis (A80)
-	-	-	Measles (B05)
-	-	-	Human immunodeficiency virus (HIV) disease (B20-B24)
-	-	-	Other viral diseases (A81-B04, B06-B19, B25-B34)
-	-	-	Malaria (B50-B54)
-	-	-	Other infectious and parasitic diseases (A20-A32, A38, A42-A79, B35-B49, B55-B94, B99)
-	-	-	Neoplasms (C00-D48)
-	-	-	Leukaemia (C91-C95)
-	-	-	Other malignant neoplasms (C00-C90, C96, C97)
-	-	-	Other neoplasms (D00-D48)
-	-	-	Diseases of the blood and blood-forming organs and certain disorders involving the immune mechanism (D50-D89)
-	-	-	Anaemias (D50-D64)
-	-	-	Other diseases of blood and blood-forming organs and certain disorders involving the immune mechanism (D65-D89)
-	-	-	Endocrine, nutritional and metabolic diseases (E00-E88)
-	-	-	Malnutrition and other nutritional deficiencies (E40-E64)
-	-	-	Other endocrinal, nutritional and metabolic diseases (E00-E34, E65-E88)
-	-	-	Diseases of the nervous system (G00-G98)
-	-	-	Meningitis (G00, G03)
-	-	-	Other diseases of the nervous system (G04-G98)
-	-	-	Diseases of the ear and mastoid process (H60-H93)
-	-	-	Diseases of the circulatory system (I00-I99)
-	-	-	Diseases of the respiratory system (J00-J98)
-	-	-	Pneumonia (J12-J18)
-	-	-	Other acute pulmonary infections (J00-J11, J20-J22)
-	-	-	Other diseases of the respiratory system (J30-J98)
-	-	-	Diseases of the digestive system (K00-K92)
-	-	-	Diseases of the genitourinary system (N00-N98)
3	1	-	Certain conditions originating in the perinatal period (P00-P96)
-	-	-	Fetus and newborn affected by maternal factors (P00-P04)
-	1	-	Disorders related to length of gestation and fetal growth (P05-P08)
-	-	-	Birth trauma (P10-P15)
-	-	-	Intrauterine hypoxia and birth asphyxia (P20-P21)
-	-	-	Respiratory distress of newborn (P22)
-	-	-	Congenital pneumonia (P23)
1	-	-	Other respiratory conditions of newborn (P24-P28)
1	-	-	Bacterial sepsis of newborn (P36)
-	-	-	Omphalitis of newborn with or without mild haemorrhage (P38)
-	-	-	Haemorrhagic and haematological disorders of fetus and newborn (P50-P61)
1	-	-	Other perinatal conditions (P29, P35, P37, P39, P70-P96)
4	2	2	Congenital malformation, deformation and chromosomal abnormalities (Q00-Q99)
-	1	1	Congenital hydrocephalus and spina bifida (Q03, Q05)
-	-	-	Other congenital malformations of the nervous system (Q00-Q02, Q04, Q06-Q07)
-	-	1	Congenital malformations of heart (Q20-Q24)
-	-	-	Other congenital malformations of the circulatory system (Q25-Q28)
2	-	-	Down's syndrome and other chromosomal abnormalities (Q90-Q99)
2	1	-	Other congenital malformations (Q10-Q18, Q30-Q89)
-	-	2	Symptoms, signs and abnormal clinical and laboratory findings, not elsewhere classified, (R00-R99)
-	-	-	Sudden infant death syndrome (R95)
-	-	2	Other symptoms, signs and abnormal clinical and laboratory findings (R00-R94, R96-R99)
-	-	-	All other diseases (F01-F99, H00, H59, L00-L98, M00-M99)
-	-	-	External causes of morbidity and mortality (V01-Y89)
-	-	-	Transport accidents (V01-V99)
-	-	-	Accidental drowning and submersion (W65-W74)
-	-	-	Other accidental threats to breathing (W75-W84)
-	-	-	Exposure to smoke, fire and flames (X00-X09)
-	-	-	Accidental poisoning by and exposure to noxious substances (X40-X49)
-	-	-	Assault (homicide) (X85-Y09)
-	-	-	All other external causes (W00-W64, W85-W99, X10-X39, X50-X84, Y10-Y89)

¹⁾ Data on causes on death for deceased infant are based on the list of mortality tabulation of infants (67 causes), X revision of the International Classification of Diseases (ICD – 10).

4-10. УМРЛА ОДОЈЧАД, ПРЕМА СТАРОСТИ, ПОЛУ И ТИПУ НАСЕЉА, 2008.
INFANT DEATHS, BY AGE, SEX AND TYPE OF SETTLEMENT, 2008

	Република Србија / Republic of Serbia									
	укупно / Total			централна Србија / Central Serbia			Војводина / Vojvodina			
	свега All	градска Urban	остала Other	свега All	градска Urban	остала Other	свега All	градска Urban	остала Other	
УКУПНО / TOTAL										
Укупно	460	331	129	349	252	97	111	79	32	Total
До 27 дана	341	248	93	258	191	67	83	57	26	Under 27 days
0-6 дана	270	197	73	202	151	51	68	46	22	0-6 days
До 24 часа	124	85	39	99	69	30	25	16	9	Under 24 hours
1 дан	34	26	8	26	20	6	8	6	2	1 day
2 дана	34	26	8	23	18	5	11	8	3	2 days
3 дана	22	17	5	16	14	2	6	3	3	3 days
4 дана	25	19	6	15	13	2	10	6	4	4 days
5 дана	22	17	5	18	14	4	4	3	1	5 days
6 дана	9	7	2	5	3	2	4	4	-	6 days
7-13 дана	34	26	8	26	20	6	8	6	2	7-13 days
14-20 дана	19	15	4	16	12	4	3	3	-	14-20 days
21-27 дана	18	10	8	14	8	6	4	2	2	21-27 days
28-29 дана	5	4	1	3	3	-	2	1	1	28-29 days
1 месец	32	25	7	23	16	7	9	9	-	1 month
2 месеца	15	8	7	12	7	5	3	1	2	2 months
3 месеца	17	13	4	13	9	4	4	4	-	3 months
4 месеца	13	10	3	10	8	2	3	2	1	4 months
5 месеци	8	4	4	8	4	4	-	-	-	5 months
6 месеци	7	4	3	3	2	1	4	2	2	6 months
7 месеци	4	3	1	4	3	1	-	-	-	7 months
8 месеци	6	3	3	6	3	3	-	-	-	8 months
9 месеци	3	2	1	2	1	1	1	1	-	9 months
10 месеци	4	3	1	2	1	1	2	2	-	10 months
11 месеци	5	4	1	5	4	1	-	-	-	11 months
Мушка / Males										
Укупно	262	192	70	202	149	53	60	43	17	Total
До 27 дана	194	144	50	148	112	36	46	32	14	Under 27 days
0-6 дана	155	112	43	117	86	31	38	26	12	0-6 days
До 24 часа	71	49	22	58	42	16	13	7	6	Under 24 hours
1 дан	19	13	6	15	11	4	4	2	2	1 day
2 дана	21	15	6	15	11	4	6	4	2	2 days
3 дана	15	12	3	11	9	2	4	3	1	3 days
4 дана	14	12	2	8	7	1	6	5	1	4 days
5 дана	10	7	3	8	5	3	2	2	-	5 days
6 дана	5	4	1	2	1	1	3	3	-	6 days
7-13 дана	22	17	5	16	13	3	6	4	2	7-13 days
14-20 дана	9	8	1	8	7	1	1	1	-	14-20 days
21-27 дана	8	7	1	7	6	1	1	1	-	21-27 days
28-29 дана	2	2	-	1	1	-	1	1	-	28-29 days
1 месец	20	16	4	16	12	4	4	4	-	1 month
2 месеца	12	7	5	10	6	4	2	1	1	2 months
3 месеца	6	5	1	4	3	1	2	2	-	3 months
4 месеца	9	7	2	7	6	1	2	1	1	4 months
5 месеци	6	4	2	6	4	2	-	-	-	5 months
6 месеци	4	2	2	3	2	1	1	-	1	6 months
7 месеци	3	2	1	3	2	1	-	-	-	7 months
8 месеци	-	-	-	-	-	-	-	-	-	8 months
9 месеци	1	-	1	1	-	1	-	-	-	9 months
10 месеци	3	2	1	1	-	1	2	2	-	10 months
11 месеци	2	1	1	2	1	1	-	-	-	11 months
Женска / Females										
Укупно	198	139	59	147	103	44	51	36	15	Total
До 27 дана	147	104	43	110	79	31	37	25	12	Under 27 days
0-6 дана	115	85	30	85	65	20	30	20	10	0-6 days
До 24 часа	53	36	17	41	27	14	12	9	3	Under 24 hours
1 дан	15	13	2	11	9	2	4	4	-	1 day
2 дана	13	11	2	8	7	1	5	4	1	2 days
3 дана	7	5	2	5	5	-	2	-	2	3 days
4 дана	11	7	4	7	6	1	4	1	3	4 days
5 дана	12	10	2	10	9	1	2	1	1	5 days
6 дана	4	3	1	3	2	1	1	1	-	6 days
7-13 дана	12	9	3	10	7	3	2	2	-	7-13 days
14-20 дана	10	7	3	8	5	3	2	2	-	14-20 days
21-27 дана	10	3	7	7	2	5	3	1	2	21-27 days
28-29 дана	3	2	1	2	2	-	1	-	1	28-29 days
1 месец	12	9	3	7	4	3	5	5	-	1 month
2 месеца	3	1	2	2	1	1	1	-	1	2 months
3 месеца	11	8	3	9	6	3	2	2	-	3 months
4 месеца	4	3	1	3	2	1	1	1	-	4 months
5 месеци	2	-	2	2	-	2	-	-	-	5 months
6 месеци	3	2	1	-	-	-	3	2	1	6 months
7 месеци	1	1	-	-	-	-	-	-	-	7 months
8 месеци	6	3	3	6	3	3	-	-	-	8 months
9 месеци	2	2	-	1	1	-	1	1	-	9 months
10 месеци	1	1	-	1	1	-	-	-	-	10 months
11 месеци	3	3	-	3	3	-	-	-	-	11 months

4-11. УМРЛА ОДОЈЧАД, ПРЕМА ТЕЛЕСНОЈ МАСИ НА РОЂЕЊУ, ПОЛУ И ПЕРИОДУ ГЕСТАЦИЈЕ, 2008.
INFANT DEATHS, BY WEIGHT AT BIRTH, SEX AND PERIOD OF GESTATION, 2008

Телесна маса детета при рођењу (у граммима) и пол	Укупно Total	Период гестације / Period of gestation									Infant weight at birth (in grams) and sex
		20 недеља 20 weeks	21-23	24-27	28-31	32-35	36 недеља 36 weeks	37-41	42 и више 42 and over	непознато Unknown	
РЕПУБЛИКА СРБИЈА / REPUBLIC OF SERBIA											
УКУПНО	460	2	18	110	47	27	10	79	3	164	TOTAL
мушка	262	1	9	57	32	18	6	44	1	94	Males
женска	198	1	9	53	15	9	4	35	2	70	Females
Испод 500	6	1	4	1	-	-	-	-	-	-	Under 500
мушка	3	1	2	-	-	-	-	-	-	-	Males
женска	3	-	2	1	-	-	-	-	-	-	Females
500-999	121	-	12	92	11	-	1	-	-	5	Males 500-999
мушка	64	-	6	47	9	-	-	-	-	2	Females
женска	57	-	6	45	2	-	1	-	-	3	
1000-1499	55	1	2	16	29	6	-	-	-	1	1000-1499
мушка	32	-	1	10	18	3	-	-	-	-	Males
женска	23	1	1	6	11	3	-	-	-	1	Females
1500-1999	17	-	-	1	5	5	1	3	-	2	1500-1999
мушка	11	-	-	-	4	4	1	2	-	-	Males
женска	6	-	-	1	1	1	-	1	-	2	Females
2000-2499	19	-	-	-	1	7	3	5	-	3	2000-2499
мушка	10	-	-	-	-	6	1	2	-	1	Males
женска	9	-	-	-	1	1	2	3	-	2	Females
2500-2999	39	-	-	-	1	6	3	26	2	1	2500-2999
мушка	22	-	-	-	1	4	2	13	1	1	Males
женска	17	-	-	-	-	2	1	13	1	-	Females
3000-3499	37	-	-	-	-	3	1	23	-	10	3000-3499
мушка	19	-	-	-	-	1	1	11	-	6	Males
женска	18	-	-	-	-	2	-	12	-	4	Females
3500-3999	16	-	-	-	-	-	1	14	-	1	3500-3999
мушка	13	-	-	-	-	-	1	11	-	1	Males
женска	3	-	-	-	-	-	-	3	-	-	Females
4000-4499	8	-	-	-	-	-	-	6	1	1	4000-4499
мушка	6	-	-	-	-	-	-	5	-	1	Males
женска	2	-	-	-	-	-	-	1	1	-	Females
4500 и више	-	-	-	-	-	-	-	-	-	-	4500 and over
мушка	-	-	-	-	-	-	-	-	-	-	Males
женска	-	-	-	-	-	-	-	-	-	-	Females
Непознато	142	-	-	-	-	-	-	2	-	140	Unknown
мушка	82	-	-	-	-	-	-	-	-	82	Males
женска	60	-	-	-	-	-	-	2	-	58	Females
Централна Србија / Central Serbia											
УКУПНО	349	2	12	85	40	20	10	60	1	119	TOTAL
мушка	202	1	7	41	26	14	6	34	-	73	Males
женска	147	1	5	44	14	6	4	26	1	46	Females
Испод 500	5	1	3	1	-	-	-	-	-	-	Under 500
мушка	3	1	2	-	-	-	-	-	-	-	Males
женска	2	-	1	1	-	-	-	-	-	-	Females
500-999	89	-	7	69	9	-	1	-	-	3	Males 500-999
мушка	44	-	4	32	7	-	-	-	-	1	Females
женска	45	-	3	37	2	-	1	-	-	2	
1000-1499	46	1	2	14	26	2	-	-	-	1	1000-1499
мушка	26	-	1	9	15	1	-	-	-	-	Males
женска	20	1	1	5	11	1	-	-	-	1	Females
1500-1999	12	-	-	1	3	4	1	2	-	1	1500-1999
мушка	8	-	-	-	3	3	1	1	-	-	Males
женска	4	-	-	1	-	1	-	1	-	1	Females
2000-2499	16	-	-	-	1	7	3	3	-	2	2000-2499
мушка	9	-	-	-	-	6	1	1	-	1	Males
женска	7	-	-	-	1	1	2	2	-	1	Females

4-11. УМРЛА ОДОЈЧАД, ПРЕМА ТЕЛЕСНОЈ МАСИ НА РОЂЕЊУ, ПОЛУ И ПЕРИОДУ ГЕСТАЦИЈЕ, 2008. (наставак)
INFANT DEATHS, BY WEIGHT AT BIRTH, SEX AND PERIOD OF GESTATION, 2008 (continued)

Телесна маса детета при рођењу (у граммима) и пол	Укупно Total	Период гестације / Period of gestation									Infant weight at birth (in grams) and sex
		20 недеља 20 weeks	21-23	24-27	28-31	32-35	36 недеља 36 weeks	37-41	42 и више 42 and over	непознато Unknown	
2500-2999	29	-	-	-	1	5	3	19	-	1	2500-2999
мушка	17	-	-	-	1	3	2	10	-	1	Males
женска	12	-	-	-	-	2	1	9	-	-	Females
3000-3499	30	-	-	-	-	2	1	19	-	8	3000-3499
мушка	16	-	-	-	-	1	1	9	-	5	Males
женска	14	-	-	-	-	1	-	10	-	3	Females
3500-3999	13	-	-	-	-	-	1	12	-	-	3500-3999
мушка	11	-	-	-	-	-	1	10	-	-	Males
женска	2	-	-	-	-	-	-	2	-	-	Females
4000-4499	6	-	-	-	-	-	-	4	1	1	4000-4499
мушка	4	-	-	-	-	-	-	3	-	1	Males
женска	2	-	-	-	-	-	-	1	1	-	Females
4500 и више	-	-	-	-	-	-	-	-	-	-	4500 and over
мушка	-	-	-	-	-	-	-	-	-	-	Males
женска	-	-	-	-	-	-	-	-	-	-	Females
Непознато	103	-	-	-	-	-	-	1	-	102	Unknown
мушка	64	-	-	-	-	-	-	-	-	64	Males
женска	39	-	-	-	-	-	-	1	-	38	Females
Војводина / Vojvodina											
УКУПНО	111	-	6	25	7	7	-	19	2	45	TOTAL
мушка	60	-	2	16	6	4	-	10	1	21	Males
женска	51	-	4	9	1	3	-	9	1	24	Females
Испод 500	1	-	1	-	-	-	-	-	-	-	Under 500
мушка	-	-	-	-	-	-	-	-	-	-	Males
женска	1	-	1	-	-	-	-	-	-	-	Females
500-999	32	-	5	23	2	-	-	-	-	2	500-999
мушка	20	-	2	15	2	-	-	-	-	1	Males
женска	12	-	3	8	-	-	-	-	-	1	Females
1000-1499	9	-	-	2	3	4	-	-	-	-	1000-1499
мушка	6	-	-	1	3	2	-	-	-	-	Males
женска	3	-	-	1	-	2	-	-	-	-	Females
1500-1999	5	-	-	-	2	1	-	1	-	1	1500-1999
мушка	3	-	-	-	1	1	-	1	-	-	Males
женска	2	-	-	-	1	-	-	-	-	1	Females
2000-2499	3	-	-	-	-	-	-	2	-	1	2000-2499
мушка	1	-	-	-	-	-	-	1	-	-	Males
женска	2	-	-	-	-	-	-	1	-	1	Females
2500-2999	10	-	-	-	-	1	-	7	2	-	2500-2999
мушка	5	-	-	-	-	1	-	3	1	-	Males
женска	5	-	-	-	-	-	-	4	1	-	Females
3000-3499	7	-	-	-	-	1	-	4	-	2	3000-3499
мушка	3	-	-	-	-	-	-	2	-	1	Males
женска	4	-	-	-	-	1	-	2	-	1	Females
3500-3999	3	-	-	-	-	-	-	2	-	1	3500-3999
мушка	2	-	-	-	-	-	-	1	-	1	Males
женска	1	-	-	-	-	-	-	1	-	-	Females
4000-4499	2	-	-	-	-	-	-	2	-	-	4000-4499
мушка	2	-	-	-	-	-	-	2	-	-	Males
женска	-	-	-	-	-	-	-	-	-	-	Females
4500 и више	-	-	-	-	-	-	-	-	-	-	4500 and over
мушка	-	-	-	-	-	-	-	-	-	-	Males
женска	-	-	-	-	-	-	-	-	-	-	Females
Непознато	39	-	-	-	-	-	-	1	-	38	Unknown
мушка	18	-	-	-	-	-	-	-	-	18	Males
женска	21	-	-	-	-	-	-	1	-	20	Females

4-12. УМРЛА ОДОЈЧАД, ПРЕМА ТЕЛЕСНОЈ МАСИ НА РОЂЕЊУ, ПОЛУ И СТАРОСТИ МАЈКЕ, 2008.
INFANT DEATHS, BY WEIGHT AT BIRTH, SEX AND MOTHER'S AGE, 2008

Телесна маса детета при рођењу (у грамима) и пол	Укупно Total	Старост мајке / Mother's age									Непознато Unknown	Infant weight at birth (in grams) and sex
		Испод 15 Under 15	15-19	20-24	25-29	30-34	35-39	40-44	45-49	50 и више 50 and over		
РЕПУБЛИКА СРБИЈА / REPUBLIC SERBIA												
УКУПНО	460	-	29	82	88	72	35	6	-	-	148	TOTAL
мушка	262	-	17	46	49	40	25	3	-	-	82	Males
женска	198	-	12	36	39	32	10	3	-	-	66	Females
Испод 500	6	-	1	2	2	1	-	-	-	-	-	Under 500
мушка	3	-	-	-	2	1	-	-	-	-	-	Males
женска	3	-	1	2	-	-	-	-	-	-	-	Females
500-999	121	-	15	24	22	29	18	4	-	-	9	500-999
мушка	64	-	6	11	13	15	14	2	-	-	3	Males
женска	57	-	9	13	9	14	4	2	-	-	6	Females
1000-1499	55	-	4	11	16	12	5	1	-	-	6	1000-1499
мушка	32	-	4	8	9	6	3	-	-	-	2	Males
женска	23	-	-	3	7	6	2	1	-	-	4	Females
1500-1999	17	-	3	8	1	1	1	-	-	-	3	1500-1999
мушка	11	-	2	5	-	1	1	-	-	-	2	Males
женска	6	-	1	3	1	-	-	-	-	-	1	Females
2000-2499	19	-	1	6	5	2	2	-	-	-	3	2000-2499
мушка	10	-	-	3	3	1	2	-	-	-	1	Males
женска	9	-	1	3	2	1	-	-	-	-	2	Females
2500-2999	39	-	1	12	10	7	1	1	-	-	7	2500-2999
мушка	22	-	1	6	4	5	-	1	-	-	5	Males
женска	17	-	-	6	6	2	1	-	-	-	2	Females
3000-3499	37	-	2	8	11	8	-	-	-	-	8	3000-3499
мушка	19	-	2	4	5	5	-	-	-	-	3	Males
женска	18	-	-	4	6	3	-	-	-	-	5	Females
3500-3999	16	-	-	5	7	2	2	-	-	-	-	3500-3999
мушка	13	-	-	4	6	2	1	-	-	-	-	Males
женска	3	-	-	1	1	-	1	-	-	-	-	Females
4000-4499	8	-	-	4	2	1	-	-	-	-	1	4000-4499
мушка	6	-	-	3	2	1	-	-	-	-	-	Males
женска	2	-	-	1	-	-	-	-	-	-	1	Females
4500 и више	-	-	-	-	-	-	-	-	-	-	-	4500 and over
мушка	-	-	-	-	-	-	-	-	-	-	-	Males
женска	-	-	-	-	-	-	-	-	-	-	-	Females
Непознато	142	-	2	2	12	9	6	-	-	-	111	Unknown
мушка	82	-	2	2	5	3	4	-	-	-	66	Males
женска	60	-	-	-	7	6	2	-	-	-	45	Females
Централна Србија / Central Serbia												
УКУПНО	349	-	23	58	65	55	21	6	-	-	121	TOTAL
мушка	202	-	14	33	33	34	16	3	-	-	69	Males
женска	147	-	9	25	32	21	5	3	-	-	52	Females
Испод 500	5	-	-	2	2	1	-	-	-	-	-	Under 500
мушка	3	-	-	-	2	1	-	-	-	-	-	Males
женска	2	-	-	2	-	-	-	-	-	-	-	Females
500-999	89	-	13	18	15	22	10	4	-	-	7	500-999
мушка	44	-	6	7	7	12	8	2	-	-	2	Males
женска	45	-	7	11	8	10	2	2	-	-	5	Females
1000-1499	46	-	4	8	14	9	5	1	-	-	5	1000-1499
мушка	26	-	4	6	7	5	3	-	-	-	1	Males
женска	20	-	-	2	7	4	2	1	-	-	4	Females
1500-1999	12	-	2	4	1	1	1	-	-	-	3	1500-1999
мушка	8	-	1	3	-	1	1	-	-	-	2	Males
женска	4	-	1	1	1	-	-	-	-	-	1	Females
2000-2499	16	-	1	5	5	2	1	-	-	-	2	2000-2499
мушка	9	-	-	3	3	1	1	-	-	-	1	Males
женска	7	-	1	2	2	1	-	-	-	-	1	Females

4-12. УМРЛА ОДОЈЧАД, ПРЕМА ТЕЛЕСНОЈ МАСИ НА РОЂЕЊУ, ПОЛУ И СТАРОСТИ МАЈКЕ, 2008. (наставак)
INFANT DEATHS, BY WEIGHT AT BIRTH, SEX AND MOTHER'S AGE, 2008 (continued)

Телесна маса детета при рођењу (у граммима) и пол	Укупно Total	Старост мајке / Mother's age									непознато Unknown	Infant weight at birth (in grams) and sex
		Испод 15 Under 15	15-19	20-24	25-29	30-34	35-39	40-44	45-49	50 и више 50 and over		
2500-2999	29	-	1	10	6	6	-	1	-	-	5	2500-2999
мушка	17	-	1	6	2	4	-	1	-	-	3	Males
женска	12	-	-	4	4	2	-	-	-	-	2	Females
3000-3499	30	-	1	5	9	8	-	-	-	-	7	3000-3499
мушка	16	-	1	3	4	5	-	-	-	-	3	Males
женска	14	-	-	2	5	3	-	-	-	-	4	Females
3500-3999	13	-	-	3	7	1	2	-	-	-	-	3500-3999
мушка	11	-	-	3	6	1	1	-	-	-	-	Males
женска	2	-	-	-	1	-	1	-	-	-	-	Females
4000-4499	6	-	-	3	1	1	-	-	-	-	1	4000-4499
мушка	4	-	-	2	1	1	-	-	-	-	-	Males
женска	2	-	-	1	-	-	-	-	-	-	1	Females
4500 и више	-	-	-	-	-	-	-	-	-	-	-	4500 and over
мушка	-	-	-	-	-	-	-	-	-	-	-	Males
женска	-	-	-	-	-	-	-	-	-	-	-	Females
Непознато	103	-	1	-	5	4	2	-	-	-	91	Unknown
мушка	64	-	1	-	1	3	2	-	-	-	57	Males
женска	39	-	-	-	4	1	-	-	-	-	34	Females
Војводина / Vojvodina												
УКУПНО	111	-	6	24	23	17	14	-	-	-	27	TOTAL
мушка	60	-	3	13	16	6	9	-	-	-	13	Males
женска	51	-	3	11	7	11	5	-	-	-	14	Females
Испод 500	1	-	1	-	-	-	-	-	-	-	-	Under 500
мушка	-	-	-	-	-	-	-	-	-	-	-	Males
женска	1	-	1	-	-	-	-	-	-	-	-	Females
500-999	32	-	2	6	7	7	8	-	-	-	2	500-999
мушка	20	-	-	4	6	3	6	-	-	-	1	Males
женска	12	-	2	2	1	4	2	-	-	-	1	Females
1000-1499	9	-	-	3	2	3	-	-	-	-	1	1000-1499
мушка	6	-	-	2	2	1	-	-	-	-	1	Males
женска	3	-	-	1	-	2	-	-	-	-	-	Females
1500-1999	5	-	1	4	-	-	-	-	-	-	-	1500-1999
мушка	3	-	1	2	-	-	-	-	-	-	-	Males
женска	2	-	-	2	-	-	-	-	-	-	-	Females
2000-2499	3	-	-	1	-	-	1	-	-	-	1	2000-2499
мушка	1	-	-	-	-	-	1	-	-	-	-	Males
женска	2	-	-	1	-	-	-	-	-	-	1	Females
2500-2999	10	-	-	2	4	1	1	-	-	-	2	2500-2999
мушка	5	-	-	-	2	1	-	-	-	-	2	Males
женска	5	-	-	2	2	-	1	-	-	-	-	Females
3000-3499	7	-	1	3	2	-	-	-	-	-	1	3000-3499
мушка	3	-	1	1	1	-	-	-	-	-	-	Males
женска	4	-	-	2	1	-	-	-	-	-	1	Females
3500-3999	3	-	-	2	-	1	-	-	-	-	-	3500-3999
мушка	2	-	-	1	-	1	-	-	-	-	-	Males
женска	1	-	-	1	-	-	-	-	-	-	-	Females
4000-4499	2	-	-	1	1	-	-	-	-	-	-	4000-4499
мушка	2	-	-	1	1	-	-	-	-	-	-	Males
женска	-	-	-	-	-	-	-	-	-	-	-	Females
4500 и више	-	-	-	-	-	-	-	-	-	-	-	4500 and over
мушка	-	-	-	-	-	-	-	-	-	-	-	Males
женска	-	-	-	-	-	-	-	-	-	-	-	Females
Непознато	39	-	1	2	7	5	4	-	-	-	20	Unknown
мушка	18	-	1	2	4	-	2	-	-	-	9	Males
женска	21	-	-	-	3	5	2	-	-	-	11	Females

**4-13. ПОДАЦИ О УМРЛОЈ ОДОЈЧАДИ, 2008.
DATA ON INFANT DEATHS, 2008**

		Република Србија / Republic of Serbia				
		укупно Total	централна Србија Central Serbia	Војводина Vojvodina		
УКУПНО		460	349	111	TOTAL	
Старост мајке	Дете је рођено				Child was born as	Mother's age
Испод 20	свега	29	23	6	All	Under 20
	у браку	13	12	1	Legitimate	
	ван брака	16	11	5	Illegitimate	
	наочне	-	-	-	Foundling	
20 - 24	свега	82	58	24	All	20 - 24
	у браку	52	41	11	Legitimate	
	ван брака	30	17	13	Illegitimate	
	наочне	-	-	-	Foundling	
25 - 29	свега	88	65	23	All	25 - 29
	у браку	66	47	19	Legitimate	
	ван брака	22	18	4	Illegitimate	
	наочне	-	-	-	Foundling	
30 - 34	свега	72	55	17	All	30 - 34
	у браку	57	43	14	Legitimate	
	ван брака	15	12	3	Illegitimate	
	наочне	-	-	-	Foundling	
35 - 39	свега	35	21	14	All	35 - 39
	у браку	20	9	11	Legitimate	
	ван брака	15	12	3	Illegitimate	
	наочне	-	-	-	Foundling	
40 - 44	свега	6	6	-	All	40 - 44
	у браку	5	5	-	Legitimate	
	ван брака	1	1	-	Illegitimate	
	наочне	-	-	-	Foundling	
45 - 49	свега	-	-	-	All	45 - 49
	у браку	-	-	-	Legitimate	
	ван брака	-	-	-	Illegitimate	
	наочне	-	-	-	Foundling	
50 и више	свега	-	-	-	All	50 and over
	у браку	-	-	-	Legitimate	
	ван брака	-	-	-	Illegitimate	
	наочне	-	-	-	Foundling	
Непознато	свега	148	121	27	All	Unknown
	у браку	114	90	24	Legitimate	
	ван брака	34	31	3	Illegitimate	
	наочне	-	-	-	Foundling	
Највиша завршена школа мајке	Лечење детета				Child's treatment	Highest educational attainment of mother
Без школе	свега	16	13	3	All	Without education
	лечени	12	9	3	Treated	
Непотпуна основна школа	свега	9	4	5	All	Incomplete primary education
	лечени	4	1	3	Treated	
Основна школа	свега	51	39	12	All	Primary education
	лечени	44	35	9	Treated	
Средња школа	свега	172	129	43	All	Secondary education
	лечени	159	120	39	Treated	
Виша школа	свега	17	10	7	All	High education
	лечени	14	9	5	Treated	
Висока школа	свега	27	17	10	All	Higher education
	лечени	23	13	10	Treated	
Непознато	свега	168	137	31	All	Unknown
	лечени	153	122	31	Treated	
Број деце коју је родила мајка умрлог детета	Пол детета				Sex of the child	Number of children being given birth by the mother of the deceased child
Једно	мушки	139	105	34	Males	One
	женски	121	88	33	Females	
Двоје	мушки	38	26	12	Males	Two
	женски	27	19	8	Females	
Троје	мушки	13	11	2	Males	Three
	женски	12	10	2	Females	
Четворо	мушки	9	6	3	Males	Four
	женски	3	1	2	Females	
Петоро и више	мушки	5	3	2	Males	Five and over
	женски	3	2	1	Females	
Непознато	мушки	58	51	7	Males	Unknown
	женски	32	27	5	Females	

4-13. ПОДАЦИ О УМРЛОЈ ОДОЈЧАДИ, 2008. (наставак)
DATA ON INFANT DEATHS, 2008 (continued)

		Република Србија / Republic of Serbia				
		укупно Total	централна Србија Central Serbia	Војводина Vojvodina		
Старост детета	Дете је рођено				Child was born as	Child's age
0 - 6 дана	у браку	194	143	51	Legitimate	0 - 6 days
	ван брака	76	59	17	Illegitimate	
	наочне	-	-	-	Foundling	
7 - 27 дана	у браку	38	29	9	Legitimate	7 - 27 days
	ван брака	33	27	6	Illegitimate	
	наочне	-	-	-	Foundling	
28 дана до 2 месеца	у браку	38	30	8	Legitimate	28 days to 2 months
	ван брака	14	8	6	Illegitimate	
	наочне	-	-	-	Foundling	
3 - 5 месеци	у браку	33	27	6	Legitimate	3 - 5 months
	ван брака	5	4	1	Illegitimate	
	наочне	-	-	-	Foundling	
6 - 11 месеци	у браку	24	18	6	Legitimate	6 - 11 months
	ван брака	5	4	1	Illegitimate	
	наочне	-	-	-	Foundling	
Активност мајке и лечење детета						Mother's economic activity and child's treatment
<i>Активна лица</i>	свега	215	170	45	All	<i>Total economically active</i>
	лечени	189	149	40	Treated	
<i>Активна лица која обављају занимање:</i>	свега	134	104	30	All	<i>Economically active persons performing an occupation:</i>
	лечени	118	90	28	Treated	
Законодавци, функционери, руководиоци - менаџери	свега	2	1	1	All	Legislators, senior officials and managers
	лечени	1	1	-	Treated	
Стручњаци	свега	22	11	11	All	Professionals
	лечени	19	8	11	Treated	
Стручни сарадници и техничари	свега	17	10	7	All	Technicians and associate professionals
	лечени	16	10	6	Treated	
Службеници	свега	7	6	1	All	Clerks
	лечени	6	5	1	Treated	
Услужни радници у трговини	свега	20	17	3	All	Service workers and shop and market sales workers
	лечени	19	16	3	Treated	
Радници у пољопривреди, рибарству и шумарству	свега	-	-	-	All	Skilled agricultural, fishery and forestry workers
	лечени	-	-	-	Treated	
Занатлије и сродни радници	свега	2	1	1	All	Crafts and related trades workers
	лечени	2	1	1	Treated	
Руковаоци машинама и уређајима и монтери	свега	-	-	-	All	Plant and machine operators and assemblers
	лечени	-	-	-	Treated	
Основна-једноставна занимања	свега	1	1	-	All	Elementary occupations
	лечени	-	-	-	Treated	
Остала и непознато	свега	63	57	6	All	Other and unknown
	лечени	55	49	6	Treated	
НЕЗАПОСЛЕНИ	свега	81	66	15	All	UNEMPLOYED
	лечени	71	59	12	Treated	
<i>Лица са личним приходом</i>	свега	29	27	2	All	<i>Income recipients:</i>
	лечени	29	27	2	Treated	
Пензионери	свега	2	2	-	All	Pensioners
	лечени	2	2	-	Treated	
Лица с другим личним приходом	свега	27	25	2	All	Other personal incomes
	лечени	27	25	2	Treated	
<i>Изддржавана лица</i>	свега	215	152	63	All	<i>Dependants:</i>
	лечени	190	133	57	Treated	
Домаћице	свега	196	137	59	All	Housewives
	лечени	173	120	53	Treated	
Деца, ученици и студенти	свега	18	14	4	All	Children, pupils or students
	лечени	17	13	4	Treated	
Остала издржавана лица	свега	1	1	-	All	Other dependants
	лечени	-	-	-	Treated	
Лице на привременом раду-боравку у иностранству до 1 године	свега	1	-	1	All	Persons at temporary work / stayed abroad under 1 year
	лечени	1	-	1	Treated	

4-14. УМРЛИ НАСИЛНОМ СМРТЉУ, ПРЕМА СТАРОСТИ, ПОЛУ И ПОРЕКЛУ НАСИЛНЕ СМРТИ, 2008.
DEATHS BY VIOLENCE, BY AGE GROUP, SEX AND ORIGIN OF VIOLENCE, 2008

		Укупно <i>Total</i>	Несрећни случајеви- задеси <i>Accidents</i>	Самоубиства <i>Suicides</i>	Убиства <i>Homicides</i>	Остало <i>Other</i>		
РЕПУБЛИКА СРБИЈА / REPUBLIC OF SERBIA								
УКУПНО		3692	1910	1290	142	350	TOTAL	
	мушки	2762	1493	903	103	263	Males	
	женски	930	417	387	39	87	Females	
СТАРОСТ И ПОЛ							AGE AND SEX	
0 - 4		19	15	-	2	2		0 - 4
	мушки	11	8	-	1	2	Males	
	женски	8	7	-	1	-	Females	
5 - 9		18	18	-	-	-		5 - 9
	мушки	14	14	-	-	-	Males	
	женски	4	4	-	-	-	Females	
10 - 14		22	19	-	2	1		10 - 14
	мушки	18	15	-	2	1	Males	
	женски	4	4	-	-	-	Females	
15 - 19		97	69	18	8	2		15 - 19
	мушки	79	59	10	8	2	Males	
	женски	18	10	8	-	-	Females	
20 - 24		190	132	37	8	13		20 - 24
	мушки	160	111	31	7	11	Males	
	женски	30	21	6	1	2	Females	
25 - 29		215	116	58	13	28		25 - 29
	мушки	186	103	45	11	27	Males	
	женски	29	13	13	2	1	Females	
30 - 34		206	106	60	17	23		30 - 34
	мушки	182	96	50	15	21	Males	
	женски	24	10	10	2	2	Females	
35 - 39		182	88	65	5	24		35 - 39
	мушки	146	77	46	4	19	Males	
	женски	36	11	19	1	5	Females	
40 - 44		202	95	77	11	19		40 - 44
	мушки	167	83	61	9	14	Males	
	женски	35	12	16	2	5	Females	
45 - 49		300	148	121	15	16		45 - 49
	мушки	239	128	91	10	10	Males	
	женски	61	20	30	5	6	Females	
50 - 54		325	151	138	14	22		50 - 54
	мушки	252	129	98	6	19	Males	
	женски	73	22	40	8	3	Females	
55 - 59		300	132	131	13	24		55 - 59
	мушки	236	111	95	9	21	Males	
	женски	64	21	36	4	3	Females	
60 - 64		249	124	90	5	30		60 - 64
	мушки	189	103	58	3	25	Males	
	женски	60	21	32	2	5	Females	
65 - 69		266	134	106	5	21		65 - 69
	мушки	190	107	66	4	13	Males	
	женски	76	27	40	1	8	Females	
70 - 74		334	173	122	7	32		70 - 74
	мушки	230	122	77	5	26	Males	
	женски	104	51	45	2	6	Females	
75 - 79		361	189	125	6	41		75 - 79
	мушки	234	118	87	2	27	Males	
	женски	127	71	38	4	14	Females	
80 и више		397	194	141	11	51		80 and over
	мушки	224	105	88	7	24	Males	
	женски	173	89	53	4	27	Females	
Непознато		9	7	1	-	1		Unknown
	мушки	5	4	-	-	1	Males	
	женски	4	3	1	-	-	Females	
Централна Србија / Central Serbia								
УКУПНО		2480	1296	826	103	255	TOTAL	
	мушки	1861	1019	574	74	194	Males	
	женски	619	277	252	29	61	Females	
СТАРОСТ И ПОЛ							AGE AND SEX	
0 - 4		14	10	-	2	2		0 - 4
	мушки	7	4	-	1	2	Males	
	женски	7	6	-	1	-	Females	
5 - 9		11	11	-	-	-		5 - 9
	мушки	9	9	-	-	-	Males	
	женски	2	2	-	-	-	Females	
10 - 14		13	12	-	1	-		10 - 14
	мушки	10	9	-	1	-	Males	
	женски	3	3	-	-	-	Females	
15 - 19		60	42	12	6	-		15 - 19
	мушки	51	37	8	6	-	Males	
	женски	9	5	4	-	-	Females	
20 - 24		122	84	23	7	8		20 - 24
	мушки	107	74	19	6	8	Males	
	женски	15	10	4	1	-	Females	
25 - 29		143	77	35	8	23		25 - 29
	мушки	126	69	29	6	22	Males	
	женски	17	8	6	2	1	Females	
30 - 34		130	70	33	13	14		30 - 34
	мушки	114	63	28	11	12	Males	
	женски	16	7	5	2	2	Females	
35 - 39		122	56	44	5	17		35 - 39
	мушки	98	49	31	4	14	Males	
	женски	24	7	13	1	3	Females	

4-14. УМРЛИ НАСИЛНОМ СМРЋУ, ПРЕМА СТАРОСТИ, ПОЛУ И ПОРЕКЛУ НАСИЛНЕ СМРТИ, 2008. (наставак)
DEATHS BY VIOLENCE, BY AGE GROUP, SEX AND ORIGIN OF VIOLENCE, 2008 (continued)

		Укупно Total	Несрећни случајеви- закеси Accidents	Самоубиства Suicides	Убиства Homicides	Остало Other		
40 - 44	мушки	134	59	53	8	14		40 - 44
	женски	115	53	47	6	9	Males	
45 - 49	мушки	198	98	76	14	10	Females	45 - 49
	женски	149	82	52	9	6	Males	
50 - 54	мушки	207	97	86	8	16	Females	50 - 54
	женски	160	86	57	3	14	Males	
55 - 59	мушки	208	94	85	10	19	Females	55 - 59
	женски	165	78	62	7	18	Males	
60 - 64	мушки	178	95	58	4	21	Females	60 - 64
	женски	132	77	36	2	17	Males	
65 - 69	мушки	173	86	67	4	16	Females	65 - 69
	женски	124	70	39	3	12	Males	
70 - 74	мушки	216	119	73	1	23	Females	70 - 74
	женски	149	85	44	1	19	Males	
75 - 79	мушки	257	140	83	4	30	Females	75 - 79
	женски	180	99	59	2	20	Males	
80 и више	мушки	287	141	97	8	41	Females	80 and over
	женски	162	73	63	6	20	Males	
Непознато	мушки	125	68	34	2	21	Females	Unknown
	женски	7	5	1	-	1	Males	
	мушки	3	2	-	-	1	Females	
	женски	4	3	1	-	-	Males	
	женски	4	3	1	-	-	Females	
Војводина / Vojvodina								
УКУПНО		1212	614	464	39	95	TOTAL	
	мушки	901	474	329	29	69	Males	
	женски	311	140	135	10	26	Females	
СТАРОСТ И ПОЛ							AGE AND SEX	
0 - 4	мушки	5	5	-	-	-	Males	0 - 4
	женски	4	4	-	-	-	Females	
5 - 9	мушки	1	1	-	-	-	Males	5 - 9
	женски	7	7	-	-	-	Females	
10 - 14	мушки	5	5	-	-	-	Males	10 - 14
	женски	2	2	-	-	-	Females	
15 - 19	мушки	9	7	-	1	1	Males	15 - 19
	женски	8	6	-	1	1	Females	
20 - 24	мушки	37	27	6	2	2	Males	20 - 24
	женски	28	22	2	2	2	Females	
25 - 29	мушки	9	5	4	-	-	Males	25 - 29
	женски	68	48	14	1	5	Females	
30 - 34	мушки	53	37	12	1	3	Males	30 - 34
	женски	15	11	2	-	2	Females	
35 - 39	мушки	72	39	23	5	5	Males	35 - 39
	женски	60	34	16	5	5	Females	
40 - 44	мушки	12	5	7	-	-	Males	40 - 44
	женски	76	36	27	4	9	Females	
45 - 49	мушки	68	33	22	4	9	Males	45 - 49
	женски	8	3	5	-	-	Females	
50 - 54	мушки	60	32	21	-	7	Males	50 - 54
	женски	48	28	15	-	5	Females	
55 - 59	мушки	12	4	6	-	2	Males	55 - 59
	женски	68	36	24	3	5	Females	
60 - 64	мушки	52	30	14	3	5	Males	60 - 64
	женски	16	6	10	-	-	Females	
65 - 69	мушки	102	50	45	1	6	Males	65 - 69
	женски	90	46	39	1	4	Females	
70 - 74	мушки	12	4	6	-	2	Males	70 - 74
	женски	118	54	52	6	6	Females	
75 - 79	мушки	92	43	41	3	5	Males	75 - 79
	женски	26	11	11	3	1	Females	
80 и више	мушки	92	38	46	3	5	Males	80 and over
	женски	71	33	33	2	3	Females	
Непознато	мушки	21	5	13	1	2	Males	Unknown
	женски	71	29	32	1	9	Females	
Непознато	мушки	57	26	22	1	8	Males	Unknown
	женски	14	3	10	-	1	Females	
Непознато	мушки	93	48	39	1	5	Males	Unknown
	женски	66	37	27	1	1	Females	
Непознато	мушки	27	11	12	-	4	Males	Unknown
	женски	118	54	49	6	9	Females	
Непознато	мушки	81	37	33	4	7	Males	Unknown
	женски	37	17	16	2	2	Females	
Непознато	мушки	104	49	42	2	11	Males	Unknown
	женски	54	19	28	-	7	Females	
Непознато	мушки	50	30	14	2	4	Males	Unknown
	женски	110	53	44	3	10	Females	
Непознато	мушки	62	32	25	1	4	Males	Unknown
	женски	48	21	19	2	6	Females	
Непознато	мушки	2	2	-	-	-	Males	Unknown
	женски	-	-	-	-	-	Females	

4-15. ОСНОВНИ ПОДАЦИ О УМРЛИМА УСЛЕД НЕСРЕЋНОГ СЛУЧАЈА, 2008.
BASIC DATA ON ACCIDENTAL DEATHS, 2008

		Република Србија / Republic of Serbia			
		укупно Total	централна Србија Central Serbia	Војводина Vojvodina	
УКУПНО		1910	1296	614	TOTAL
	мушки	1493	1019	474	Males
	женски	417	277	140	Females
СТАРОСТ И ПОЛ					AGE AND SEX
0 - 4	мушки	8	4	4	Males
	женски	7	6	1	Females
5 - 14	мушки	29	18	11	Males
	женски	8	5	3	Females
15 - 24	мушки	170	111	59	Males
	женски	31	15	16	Females
25 - 34	мушки	199	132	67	Males
	женски	23	15	8	Females
35 - 44	мушки	160	102	58	Males
	женски	23	13	10	Females
45 - 54	мушки	257	168	89	Males
	женски	42	27	15	Females
55 - 64	мушки	214	155	59	Males
	женски	42	34	8	Females
65 - 74	мушки	229	155	74	Males
	женски	78	50	28	Females
75 и више	мушки	223	172	51	Males
	женски	160	109	51	Females
Непознато	мушки	4	2	2	Males
	женски	3	3	-	Females
МЕСТО ДОГАЂАЈА					PLACE OF EVENT
Кућа, стан, колективни стан		383	223	160	House, apartment, collective apartment
Школа, друга јавна места институције		80	51	29	School, other public places and institutions
Спортски објекти		6	3	3	Sports facilities
Саобраћајнице		848	566	282	Roads
Фабрика, рудник, градилиште и сл.		62	46	16	Factory, mine, building site, etc.
Пољопривредна газдинства		100	81	19	Agricultural holdings
Поље, шума, планина, река, језеро, море		197	137	60	Field, forest, mountain, river, lake, sea
Непознато		234	189	45	Unknown
У ТРЕНУТКУ ДОГАЂАЈА УМРЛИ ЈЕ БИО					AT THE TIME OF THE EVENT THE DECEASED WAS
На послу	мушки	84	66	18	Males
	женски	6	2	4	Females
На одласку или повратку са посла	мушки	43	24	19	Males
	женски	9	8	1	Females
На раду у домаћинству	мушки	85	73	12	Males
	женски	13	9	4	Females
У току спортске активности	мушки	21	12	9	Males
	женски	6	1	5	Females
Код куће - у слободно време	мушки	239	137	102	Males
	женски	122	63	59	Females
Ван куће - у слободно време	мушки	791	525	266	Males
	женски	187	131	56	Females
Непознато	мушки	230	182	48	Males
	женски	74	63	11	Females
ДАН У НЕДЕЉИ					DAY
Понедељак		258	168	90	Monday
Уторак		235	160	75	Tuesday
Среда		224	164	60	Wednesday
Четвртак		265	190	75	Thursday
Петак		297	194	103	Friday
Субота		266	174	92	Saturday
Недеља		288	173	115	Sunday
Непознато		77	73	4	Unknown
МЕСЕЦ ДОГАЂАЈА					MONTH
Јануар		137	98	39	January
Фебруар		143	97	46	February
Март		132	86	46	March
Април		156	95	61	April
Мај		159	119	40	May
Јун		169	104	65	June
Јул		171	112	59	July
Август		202	143	59	August
Септембар		159	111	48	September
Октобар		170	120	50	October
Новембар		160	115	45	November
Децембар		152	96	56	December

4-16. УМРЛИ УСЛЕД НЕСРЕЋНОГ СЛУЧАЈА, ПРЕМА УЗРОКУ СМРТИ, ПОЛУ И СТАРОСТИ, 2008.

Спољни узрок смрти и пол	Укупно Total	Старост			
		0 - 4	5 - 14	15 - 24	25 - 34
РЕПУБЛИКА СРБИЈА					
Укупно	1910	15	37	201	222
мушки	1493	8	29	170	199
женски	417	7	8	31	23
Пешаци повређени у саобраћајним удесима /V01-V09/	165	4	10	7	11
мушки	103	-	6	5	10
женски	62	4	4	2	1
Бициклисти и возачи мотоцикла повређени у саобраћајним удесима /V10- V29/	152	-	1	18	32
мушки	137	-	1	17	31
женски	15	-	-	1	1
Путници моторних возила повређени у саобраћајним удесима /V30-V79/	284	1	3	69	54
мушки	229	-	3	59	48
женски	55	1	-	10	6
Други саобраћајни удеси на земљи /V80-V89/	209	1	3	24	25
мушки	185	1	3	20	23
женски	24	-	-	4	2
Удес на води /V90-V94/	1	-	-	-	1
мушки	1	-	-	-	1
женски	-	-	-	-	-
Удес у ваздушном саобраћају /V95-V97/	3	-	-	-	1
мушки	3	-	-	-	1
женски	-	-	-	-	-
Други саобраћајни удеси /V98-V99/	94	1	1	14	13
мушки	80	1	1	13	10
женски	14	-	-	1	3
Падови /W00-W19/	304	1	-	7	3
мушки	225	1	-	6	3
женски	79	-	-	1	-
Излагање механичким силама /W20-W64/	79	-	2	8	5
мушки	62	-	1	7	4
женски	17	-	1	1	1
Дављење и потапање /W65-W74/	89	-	8	13	7
мушки	71	-	6	12	6
женски	18	-	2	1	1
Електрична струја, зрачење, превисоке температуре /W85-W99/	32	-	-	3	9
мушки	26	-	-	3	7
женски	6	-	-	-	2
Дим, ватра, пламен /X00-X09/	70	1	1	8	1
мушки	42	1	1	3	1
женски	28	-	-	5	-
Излагање природним силама /X30-X39/	36	1	1	-	-
мушки	23	1	-	-	-
женски	13	-	1	-	-
Случајна тровања отровним супстанцама /X40-X49/	99	2	1	13	36
мушки	85	-	1	11	34
женски	14	2	-	2	2
Остало /W75-W84, X10-X29, X50-X54, X57-X59, Y85-Y86/	293	3	6	17	24
мушки	221	3	6	14	20
женски	72	-	-	3	4
Централна Србија					
Укупно	1296	10	23	126	147
мушки	1019	4	18	111	132
женски	277	6	5	15	15
Пешаци повређени у саобраћајним удесима /V01-V09/	114	4	8	3	5
мушки	68	-	5	3	4
женски	46	4	3	-	1
Бициклисти и возачи мотоцикла повређени у саобраћајним удесима /V10- V29/	82	-	-	12	16
мушки	77	-	-	12	16
женски	5	-	-	-	-
Путници моторних возила повређени у саобраћајним удесима /V30-V79/	205	1	3	48	37
мушки	162	-	3	41	33
женски	43	1	-	7	4
Други саобраћајни удеси на земљи /V80-V89/	192	1	2	20	24
мушки	171	1	2	18	22
женски	21	-	-	2	2
Удес на води /V90-V94/	1	-	-	-	1
мушки	1	-	-	-	1
женски	-	-	-	-	-
Удес у ваздушном саобраћају /V95-V97/	1	-	-	-	-
мушки	1	-	-	-	-
женски	-	-	-	-	-
Други саобраћајни удеси /V98-V99/	28	-	-	3	4
мушки	23	-	-	3	3
женски	5	-	-	-	1
Падови /W00-W19/	188	-	-	4	3
мушки	145	-	-	4	3
женски	43	-	-	-	-

ACCIDENTLY DEATHS, BY CAUSES OF DEATHS, SEX AND AGE, 2008

Age					External causes of death and sex
35 - 44	45 - 54	55 - 64	65 и више 65 and over	непознато Unknown	
REPUBLIC OF SERBIA					
183	299	256	690	7	Total
160	257	214	452	4	Males
23	42	42	238	3	Females
12	21	20	78	2	Pedestrian injured in transport accident /V01-V09/
10	13	12	46	1	Males
2	8	8	32	1	Females
22	21	18	40	-	Pedal cyclist and motorcycle riders injured in transport accident /V10- V29/
20	19	15	34	-	Males
2	2	3	6	-	Females
21	59	36	40	1	Occupant of motor vehicles injured in transport accidents /V30-V79/
15	49	29	26	-	Males
6	10	7	14	1	Females
23	38	29	66	-	Other land transport accidents /V80-V89/
20	37	26	55	-	Males
3	1	3	11	-	Females
-	-	-	-	-	Water transport accidents /V90-V94/
-	-	-	-	-	Males
1	1	-	-	-	Females
1	1	-	-	-	Air and space accidents /V95-V97/
-	-	-	-	-	Males
15	15	15	20	-	Females
13	14	12	16	-	Other transport accidents /V98-V99/
2	1	3	4	-	Males
19	39	45	190	-	Females
18	36	42	119	-	Falls /W00-W19/
1	3	3	71	-	Males
14	16	13	21	-	Females
14	13	10	13	-	Exposures to mechanical forces /W20-W64/
-	3	3	8	-	Males
6	18	13	24	-	Females
5	17	10	15	-	Accidental drowning and submersion /W65-W74/
1	1	3	9	-	Males
6	6	5	3	-	Females
5	5	4	2	-	Exposure to electric current, radiation and extreme ambient air temperature and pressure /W85-W99/
1	1	1	1	-	Males
3	7	7	40	2	Females
1	6	6	22	1	Exposure to smoke, fire and flames /X00-X09/
2	1	1	18	1	Males
3	6	8	15	2	Females
3	3	7	7	2	Exposure to forces of nature /X30-X39/
-	3	1	8	-	Males
11	10	7	19	-	Females
11	8	7	13	-	Accidental poisoning by and exposure to noxious substances /X40-X49/
-	2	-	6	-	Males
27	42	40	134	-	Females
24	36	34	84	-	Other /W75-W84, X10-X29, X50-X54, X57-X59, Y85-Y86/
3	6	6	50	-	Males
-	-	-	-	-	Females
Central Serbia					
115	195	189	486	5	Total
102	168	155	327	2	Males
13	27	34	159	3	Females
4	13	16	59	2	Pedestrian injured in transport accident /V01-V09/
4	8	10	33	1	Males
-	5	6	26	1	Females
17	11	7	19	-	Pedal cyclist and motorcycle riders injured in transport accident /V10- V29/
15	10	6	18	-	Males
2	1	1	1	-	Females
13	40	29	33	1	Occupant of motor vehicles Injured in transport accidents /V30-V79/
10	33	22	20	-	Males
3	7	7	13	1	Females
21	34	27	63	-	Other land transport accidents /V80-V89/
18	33	24	53	-	Males
3	1	3	10	-	Females
-	-	-	-	-	Water transport accidents /V90-V94/
-	-	-	-	-	Males
-	-	-	-	-	Females
-	1	-	-	-	Air and space accidents /V95-V97/
-	1	-	-	-	Males
-	-	-	-	-	Females
-	4	9	8	-	Other transport accidents /V98-V99/
-	4	6	7	-	Males
-	-	3	1	-	Females
11	22	31	117	-	Falls /W00-W19/
10	20	28	80	-	Males
1	2	3	37	-	Females

4-16. УМРЛИ УСЛЕД НЕСРЕЋНОГ СЛУЧАЈА, ПРЕМА УЗРОКУ СМРТИ, ПОЛУ И СТАРОСТИ, 2008. (наставак)

Спољни узрок смрти и пол		Укупно Total	Старост			
			0 - 4	5 - 14	15 - 24	25 - 34
Излагање механичким силама /W20-W64/		48	-	-	3	3
	мушки	38	-	-	3	2
	женски	10	-	-	-	1
Дављење и потапање /W65-W74/		49	-	4	9	1
	мушки	39	-	3	9	1
	женски	10	-	1	-	-
Електрична струја, зрачење, превисоке темп. /W85-W99/		19	-	-	2	5
	мушки	16	-	-	2	4
	женски	3	-	-	-	1
Дим, ватра, пламен /X00-X09/		46	1	-	2	-
	мушки	25	1	-	1	-
	женски	21	-	-	1	-
Излагање природним силама /X30-X39/		21	-	1	-	-
	мушки	14	-	-	-	-
	женски	7	-	1	-	-
Случајна тровања отровним супстанцама /X40-X49/		70	1	-	8	25
	мушки	63	-	-	6	24
	женски	7	1	-	2	1
Остало /W75-W84, X10-X29, X50-X54, X57-X59, Y85-Y86/		232	2	5	12	23
	мушки	176	2	5	9	19
	женски	56	-	-	3	4
Војводина						
Укупно		614	5	14	75	75
	мушки	474	4	11	59	67
	женски	140	1	3	16	8
Пешаци повређени у саобраћајним удесима /V01-V09/		51	-	2	4	6
	мушки	35	-	1	2	6
	женски	16	-	1	2	-
Бициклисти и возачи мотоцикла повређени у саобраћајним удесима /V10- V29/		70	-	1	6	16
	мушки	60	-	1	5	15
	женски	10	-	-	1	1
Путници моторних возила повређени у саобраћајним удесима /V30-V79/		79	-	-	21	17
	мушки	67	-	-	18	15
	женски	12	-	-	3	2
Други саобраћајни удеси на земљи /V80-V89/		17	-	1	4	1
	мушки	14	-	1	2	1
	женски	3	-	-	2	-
Удес на води /V90-V94/		-	-	-	-	-
	мушки	-	-	-	-	-
	женски	-	-	-	-	-
Удес у ваздушном саобраћају /V95-V97/		2	-	-	-	1
	мушки	2	-	-	-	1
	женски	-	-	-	-	-
Други саобраћајни удеси /V98-V99/		66	1	1	11	9
	мушки	57	1	1	10	7
	женски	9	-	-	1	2
Падови /W00-W19/		116	1	-	3	-
	мушки	80	1	-	2	-
	женски	36	-	-	1	-
Излагање механичким силама /W20-W64/		31	-	2	5	2
	мушки	24	-	1	4	2
	женски	7	-	1	1	-
Дављење и потапање /W65-W74/		40	-	4	4	6
	мушки	32	-	3	3	5
	женски	8	-	1	1	1
Електрична струја, зрачење, превисоке темп. /W85-W99/		13	-	-	1	4
	мушки	10	-	-	1	3
	женски	3	-	-	-	1
Дим, ватра, пламен /X00-X09/		24	-	1	6	1
	мушки	17	-	1	2	1
	женски	7	-	-	4	-
Излагање природним силама /X30-X39/		15	1	-	-	-
	мушки	9	1	-	-	-
	женски	6	-	-	-	-
Случајна тровања отровним супстанцама /X40-X49/		29	1	1	5	11
	мушки	22	-	1	5	10
	женски	7	1	-	-	1
Остало /W75-W84, X10-X29, X50-X54, X57-X59, Y85-Y86/		61	1	1	5	1
	мушки	45	1	1	5	1
	женски	16	-	-	-	-

ACCIDENTLY DEATHS, BY CAUSES OF DEATHS, SEX AND AGE, 2008 (continued)

Age					External causes of death and sex
35 - 44	45 - 54	55 - 64	65 и више 65 and over	непознато Unknown	
9	12	6	15	-	Exposures to inanimate mechanical forces /W20-W64/
9	9	6	9	-	Males
-	3	-	6	-	Females
2	10	8	15	-	Accidental drowning and submersion/W65-W74/
2	9	6	9	-	Males
-	1	2	6	-	Females
3	5	2	2	-	Exposure to electric current, radiation and extreme ambient air temperature and pressure /W85-W99/
3	4	1	2	-	Males
-	1	1	-	-	Females
2	6	5	29	1	Exposure to smoke, fire and flames /X00-X09/
-	5	4	14	-	Males
2	1	1	15	1	Females
2	2	7	8	1	Exposure to forces of nature /X30-X39/
2	-	6	5	1	Males
-	2	1	3	-	Females
10	4	7	15	-	Accidental poisoning by and exposure to noxious substances /X40-X49/
10	3	7	13	-	Males
-	1	-	2	-	Females
21	31	35	103	-	Other /W75-W84, X10-X29, X50-X54, X57-X59, Y85-Y86/
19	29	29	64	-	Males
2	2	6	39	-	Females
Vojvodina					
68	104	67	204	2	Total
58	89	59	125	2	Males
10	15	8	79	-	Females
8	8	4	19	-	Pedestrian injured in transport accident /V01-V09/
6	5	2	13	-	Males
2	3	2	6	-	Females
5	10	11	21	-	Pedal cyclist and motorcycle riders injured in transport accident /V10- V29/
5	9	9	16	-	Males
-	1	2	5	-	Females
8	19	7	7	-	Occupant of motor vehicles injured in transport accidents /V30-V79/
5	16	7	6	-	Males
3	3	-	1	-	Females
2	4	2	3	-	Other land transport accidents /V80-V89/
2	4	2	2	-	Males
-	-	-	1	-	Females
-	-	-	-	-	Water transport accidents /V90-V94/
-	-	-	-	-	Males
-	-	-	-	-	Females
1	-	-	-	-	Air and space accidents /V95-V97/
1	-	-	-	-	Males
-	-	-	-	-	Females
15	11	6	12	-	Other transport accidents /V98-V99/
13	10	6	9	-	Males
2	1	-	3	-	Females
8	17	14	73	-	Falls /W00-W19/
8	16	14	39	-	Males
-	1	-	34	-	Females
5	4	7	6	-	Exposures to mechanical forces /W20-W64/
5	4	4	4	-	Males
-	-	3	2	-	Females
4	8	5	9	-	Accidental drowning and submersion /W65-W74/
3	8	4	6	-	Males
1	-	1	3	-	Females
3	1	3	1	-	Exposure to electric current, radiation and extreme ambient air temperature and pressure /W85-W99/
2	1	3	-	-	Males
1	-	-	1	-	Females
1	1	2	11	1	Exposure to smoke, fire and flames /X00-X09/
1	1	2	8	1	Males
-	-	-	3	-	Females
1	4	1	7	1	Exposure to forces of nature /X30-X39/
1	3	1	2	1	Males
-	1	-	5	-	Females
1	6	-	4	-	Accidental poisoning by and exposure to noxious substances /X40-X49/
1	5	-	-	-	Males
-	1	-	4	-	Females
6	11	5	31	-	Other /W75-W84, X10-X29, X50-X54, X57-X59, Y85-Y86/
5	7	5	20	-	Males
1	4	-	11	-	Females

4-17. УМРЛИ УСЛЕД НЕСРЕЋНОГ СЛУЧАЈА, ПРЕМА ЗАНИМАЊУ, ПОЛУ И СТАРОСТИ, РЕПУБЛИКА СРБИЈА 2007.

ЗАНИМАЊЕ И ПОЛ		Укупно <i>Total</i>	0-4	5-14	15-24	25-34	35-44
УКУПНО	свега	1910	15	37	201	222	183
	мушки	1493	8	29	170	199	160
	женски	417	7	8	31	23	23
<i>Активна лица</i>	<i>свега</i>	856	-	-	124	200	152
	<i>мушки</i>	784	-	-	114	185	137
	<i>женски</i>	72	-	-	10	15	15
<i>Активна лица која обављају занимање:</i>	<i>свега</i>	494	-	-	46	109	94
	<i>мушки</i>	450	-	-	39	101	85
	<i>женски</i>	44	-	-	7	8	9
Законодавци, функционери, руководиоци - менаџери	свега	14	-	-	3	1	3
	мушки	12	-	-	2	1	2
	женски	2	-	-	1	-	1
Стручњаци	свега	23	-	-	-	6	2
	мушки	20	-	-	-	4	2
	женски	3	-	-	-	2	-
Стручни сарадници и техничари	свега	51	-	-	9	12	9
	мушки	46	-	-	7	11	8
	женски	5	-	-	2	1	1
Службеници	свега	18	-	-	4	7	1
	мушки	16	-	-	3	7	-
	женски	2	-	-	1	-	1
Услужни радници у трговини	свега	38	-	-	10	10	8
	мушки	33	-	-	8	8	8
	женски	5	-	-	2	2	-
Радници у пољопривреди, рибарству и шумарству	свега	85	-	-	3	5	14
	мушки	83	-	-	2	5	14
	женски	2	-	-	1	-	-
Занатлије и сродни радници	свега	84	-	-	7	25	20
	мушки	83	-	-	7	24	20
	женски	1	-	-	-	1	-
Руководиоци машинама и уређајима и монтери	свега	39	-	-	2	10	8
	мушки	36	-	-	2	10	7
	женски	3	-	-	-	-	1
Основна-једноставна занимања	свега	22	-	-	1	3	5
	мушки	18	-	-	1	3	5
	женски	4	-	-	-	-	-
Остала и непознато	свега	120	-	-	7	30	24
	мушки	103	-	-	7	28	19
	женски	17	-	-	-	2	5
<i>Незапослени</i>	<i>свега</i>	362	-	-	78	91	58
	<i>мушки</i>	334	-	-	75	84	52
	<i>женски</i>	28	-	-	3	7	6
<i>Лица са личним приходом</i>	<i>свега</i>	808	-	-	9	13	22
	<i>мушки</i>	604	-	-	7	10	21
	<i>женски</i>	204	-	-	2	3	1
Пензионери	свега	712	-	-	3	6	6
	мушки	520	-	-	3	4	6
	женски	192	-	-	-	2	-
Лица с другим личним приходом	свега	96	-	-	6	7	16
	мушки	84	-	-	4	6	15
	женски	12	-	-	2	1	1
<i>Издравана лица</i>	<i>свега</i>	242	15	37	68	8	9
	<i>мушки</i>	101	8	29	49	3	2
	<i>женски</i>	141	7	8	19	5	7
Домаћице	свега	101	-	-	3	3	7
	мушки	-	-	-	-	-	-
	женски	101	-	-	3	3	7
Деца, ученици и студенти	свега	119	15	37	62	5	-
	мушки	87	8	29	47	3	-
	женски	32	7	8	15	2	-
Остала издржавана лица	свега	22	-	-	3	-	2
	мушки	14	-	-	2	-	2
	женски	8	-	-	1	-	-
Лица на привременом раду-боравку у иностранству до 1 године	свега	4	-	-	-	1	-
	мушки	4	-	-	-	1	-
	женски	-	-	-	-	-	-

ACCIDENTAL DEATHS, BY OCCUPATION, SEX AND AGE GROUP, REPUBLIC OF SERBIA 2006

45-54	55-64	65-74	75 и више 75 and over	непознато Unknown	OCCUPATION AND SEX	
299	256	307	383	7	All	TOTAL
257	214	229	223	4	Males	
42	42	78	160	3	Females	
224	109	25	19	3	All	Total economically active
204	103	23	15	3	Males	
20	6	2	4	-	Females	
149	67	14	14	1	All	Economically active persons performing an occupation:
134	63	14	13	1	Males	
15	4	-	1	-	Females	
6	1	-	-	-	All	Legislators, senior officials and managers
6	1	-	-	-	Males	
-	-	-	-	-	Females	
9	6	-	-	-	All	Professionals
8	6	-	-	-	Males	
1	-	-	-	-	Females	
17	3	1	-	-	All	Technicians and associate professionals
16	3	1	-	-	Males	
1	-	-	-	-	Females	
2	4	-	-	-	All	Clerks
2	4	-	-	-	Males	
-	-	-	-	-	Females	
8	2	-	-	-	All	Service workers and shop and market sales workers
7	2	-	-	-	Males	
1	-	-	-	-	Females	
24	14	11	14	-	All	Skilled agricultural, fishery and forestry workers
24	14	11	13	-	Males	
-	-	-	1	-	Females	
20	11	-	-	1	All	Crafts and related trades workers
20	11	-	-	1	Males	
-	-	-	-	-	Females	
13	6	-	-	-	All	Plant and machine operators and assemblers
11	6	-	-	-	Males	
2	-	-	-	-	Females	
11	2	-	-	-	All	Elementary occupations
8	1	-	-	-	Males	
3	1	-	-	-	Females	
39	18	2	-	-	All	Other and unknown
32	15	2	-	-	Males	
7	3	-	-	-	Females	
75	42	11	5	2	All	Unemployed
70	40	9	2	2	Males	
5	2	2	3	-	Females	
55	130	262	316	1	All	Income recipients:
49	109	204	204	-	Males	
6	21	58	112	1	Females	
26	112	257	302	-	All	Pensioners
21	92	200	194	-	Males	
5	20	57	108	-	Females	
29	18	5	14	1	All	Other personal incomes
28	17	4	10	-	Males	
1	1	1	4	1	Females	
20	16	18	48	3	All	Dependants:
4	1	-	4	1	Males	
16	15	18	44	2	Females	
15	15	18	40	-	All	Housewives
-	-	-	-	-	Males	
15	15	18	40	-	Females	
-	-	-	-	-	All	Children, pupils or students
-	-	-	-	-	Males	
-	-	-	-	-	Females	
5	1	-	8	3	All	Other dependants
4	1	-	4	1	Males	
1	-	-	4	2	Females	
-	1	2	-	-	All	Persons at temporary work / stayed abroad under 1 year
-	1	2	-	-	Males	
-	-	-	-	-	Females	

4-18. ОСНОВНИ ПОДАЦИ О УМРЛИМА УСЛЕД САМОУБИСТВА, 2008.
BASIC DATA ON DEATHS CAUSED BY SUICIDES, 2008

		Република Србија / Republic of Serbia				
		укупно Total	централна Србија Central Serbia	Војводина Vojvodina		
УКУПНО		1290	826	464	TOTAL	
	мушки	903	574	329	Males	
	женски	387	252	135	Females	
Старост и пол					Age and sex	
Испод 15	мушки	-	-	-	Males	Under 15
	женски	-	-	-	Females	
15 - 24	мушки	55	35	20	Males	15 - 24
	женски	41	27	14	Females	
25 - 34	мушки	118	68	50	Males	25 - 34
	женски	95	57	38	Females	
35 - 44	мушки	142	97	45	Males	35 - 44
	женски	107	78	29	Females	
45 - 54	мушки	259	162	97	Males	45 - 54
	женски	189	109	80	Females	
55 - 64	мушки	221	143	78	Males	55 - 64
	женски	153	98	55	Females	
65 - 74	мушки	228	140	88	Males	65 - 74
	женски	143	83	60	Females	
75 и више	мушки	266	180	86	Males	75 and over
	женски	175	122	53	Females	
Непознато	мушки	1	1	-	Males	Unknown
	женски	-	-	-	Females	
Национална припадност и пол					National affiliation and sex	
Срби	мушки	717	531	186	Males	Serbs
	женски	319	235	84	Females	
Црногорци	мушки	4	1	3	Males	Montenegrins
	женски	3	-	3	Females	
Југословени	мушки	4	-	4	Males	Yugoslavs
	женски	2	-	2	Females	
Албанци	мушки	1	1	-	Males	Albanians
	женски	-	-	-	Females	
Бошњаци	мушки	4	4	-	Males	Bosniaks
	женски	6	5	1	Females	
Бугари	мушки	3	2	1	Males	Bulgarians
	женски	1	-	1	Females	
Буњевци	мушки	-	-	-	Males	Bunians
	женски	-	-	-	Females	
Власи	мушки	1	1	-	Males	Vlachs
	женски	-	-	-	Females	
Горанци	мушки	-	-	-	Males	"Goranci"
	женски	-	-	-	Females	

4-18. ОСНОВНИ ПОДАЦИ О УМРЛИМА УСЛЕД САМОУБИСТВА, 2008. (наставак)
 BASIC DATA ON DEATHS CAUSED BY SUICIDES, 2008 (continued)

		Република Србија / Republic of Serbia				
		укупно Total	централна Србија Central Serbia	Војводина Vojvodina		
Мађари	мушки	80	1	79	Males	Hungarians
	женски	31	-	31	Females	
Македонци	мушки	3	-	3	Males	Macedonians
	женски	-	-	-	Females	
Муслимани	мушки	6	3	3	Males	Moslems
	женски	3	3	-	Females	
Немци	мушки	-	-	-	Males	Germans
	женски	-	-	-	Females	
Роми	мушки	11	4	7	Males	Romanians
	женски	4	2	2	Females	
Румуни	мушки	6	-	6	Males	Romanians
	женски	1	-	1	Females	
Руси	мушки	-	-	-	Males	Russians
	женски	-	-	-	Females	
Русини	мушки	4	-	4	Males	Ruthenians
	женски	2	-	2	Females	
Словаци	мушки	10	-	10	Males	Slovaks
	женски	2	-	2	Females	
Словенци	мушки	1	-	1	Males	Slovenes
	женски	1	-	1	Females	
Украјинци	мушки	1	-	1	Males	Ukraines
	женски	-	-	-	Females	
Хрвати	мушки	15	-	15	Males	Croats
	женски	2	-	2	Females	
Чеси	мушки	2	1	1	Males	Chechs
	женски	-	-	-	Females	
Остали	мушки	-	-	-	Males	Other
	женски	-	-	-	Females	
Неизјашњени и неодређени	мушки	-	-	-	Males	Not declared and undefined
	женски	-	-	-	Females	
Регионална припадност	мушки	-	-	-	Males	Regional affiliation
	женски	-	-	-	Females	
Непознато	мушки	30	25	5	Males	Unknown
	женски	10	7	3	Females	
Највиша завршена школа и пол						
Highest educational attainment and sex						
Без школе	мушки	32	24	8	Males	Without education
	женски	53	41	12	Females	
Непотпуна основна школа	мушки	145	93	52	Males	Incomplete primary education
	женски	73	43	30	Females	
Основна школа	мушки	264	144	120	Males	Primary education
	женски	111	58	53	Females	
Средња школа	мушки	386	265	121	Males	Secondary education
	женски	123	92	31	Females	
Виша школа	мушки	27	20	7	Males	High education
	женски	9	8	1	Females	
Висока школа	мушки	40	26	14	Males	Higher education
	женски	12	9	3	Females	
Непознато	мушки	9	2	7	Males	Unknwon
	женски	6	1	5	Females	

4-18. ОСНОВНИ ПОДАЦИ О УМРЛИМА УСЛЕД САМОУБИСТВА, 2008. (наставак)
BASIC DATA ON DEATHS CAUSED BY SUICIDES, 2008 (continued)

		Република Србија / Republic of Serbia				
		укупно Total	централна Србија Central Serbia	Војводина Vojvodina		
Спољни узрок смрти					External cause of death	
Тровање чврстим и течним супстанцама (X60-X65), (X68-X69),	мушки женски	51 68	35 54	16 14	Males Females	Self - poisoning by and exposure to solid and liquid substances (X60-X65), (X68-X69)
Тровање гасовима (X66-X67)	мушки женски	2 2	1 1	1 1	Males Females	Self - poisoning by and exposure to gases (X66-X67)
Вешање, давлeње, гушење (X70)	мушки женски	572 232	342 140	230 92	Males Females	Self - harm by hanging, strangulation, suffocation (X70)
Дављење и потапање (X71)	мушки женски	20 29	13 21	7 8	Males Females	Self - harm by drowning and submersion (X71)
Ватрено оружје и експлозив (X72-X75)	мушки женски	162 10	118 7	44 3	Males Females	Self - harm by firearms and explosive material (X72-X75)
Дим, ватра, пламен и пара (X76-X77)	мушки женски	3 1	2 1	1 -	Males Females	Self - harm by smoke, fire, flame and steam (X76-X77)
Оштри и тупи предмети (X78-X79)	мушки женски	27 5	15 2	12 3	Males Females	Self - harm by sharp and blunt objects (X78-X79)
Скок са висине (X80)	мушки женски	21 25	20 19	1 6	Males Females	Self - harm by jumping from a high place (X80)
Скок или легање испред предмета у покрету (X81)	мушки женски	3 -	2 -	1 -	Males Females	Self - harm by jumping or lying before moving object (X81)
Удар моторног возила (X82)	мушки женски	2 2	1 -	1 2	Males Females	Self - harm by crashing of motor vehicle (X82)
Друга и неозначена средства (X83-X84)	мушки женски	40 13	25 7	15 6	Males Females	Other and unspecified means (X83-X84)
Економска обележја					Economic characteristic	
Активна лица		534	338	196	<i>Total economically active</i>	
	мушки	445	277	168	Males	
	женски	89	61	28	Females	
Активна лица која обављају занимање:		274	174	100	<i>Economically active persons performing an occupation:</i>	
	мушки	240	151	89	Males	
	женски	34	23	11	Females	
Законодавци, функционери, руководиоци - менаџери	мушки женски	12 11 1	3 3 -	9 8 1	Legislators, senior officials and managers	
Стручњаци	мушки женски	13 9 4	8 6 2	5 3 2	Professionals	
Стручни сарадници и техничари	мушки женски	25 19 6	15 11 4	10 8 2	Technicians and associate professionals	
Службеници	мушки женски	12 8 4	8 5 3	4 3 1	Clerks	
Услужни радници у трговини	мушки женски	30 26 4	20 17 3	10 9 1	Service workers and shop and market sales workers	
Радници у пољопривреди, рибарству и шумарству	мушки женски	64 60 4	48 45 3	16 15 1	Skilled agricultural, fishery and forestry workers	
Занатлије и сродни радници	мушки женски	35 31 4	17 15 2	18 16 2	Crafts and related trades workers	

4-18. ОСНОВНИ ПОДАЦИ О УМРЛИМА УСЛЕД САМОУБИСТВА, 2008. (наставак)
 BASIC DATA ON DEATHS CAUSED BY SUICIDES, 2008 (continued)

		Република Србија / Republic of Serbia				
		укупно Total	централна Србија Central Serbia	Војводина Vojvodina		
Руководиоци машинама и уређајима и монтери	мушки	22	14	8	Males	Plant and machine operators and assemblers
	женски	-	-	-	Females	
Основна-једноставна занимања	мушки	10	3	7	Males	Elementary occupations
	женски	9	2	7	Females	
Остала и непознато	мушки	51	38	13	Males	Other and unknown
	женски	45	33	12	Females	
<i>Незапослени</i>	мушки	260	164	96	Males	<i>Unemployed</i>
	женски	205	126	79	Females	
<i>Лица са личним приходом</i>	мушки	596	392	204	Males	<i>Income recipients:</i>
	женски	422	273	149	Females	
Пензионери	мушки	532	358	174	Males	Pensioners
	женски	372	247	125	Females	
Лица с другим личним приходом	мушки	64	34	30	Males	Other personal incomes
	женски	50	26	24	Females	
<i>Издравана лица</i>	мушки	160	96	64	Males	<i>Dependants:</i>
	женски	36	24	12	Females	
Домаћице	мушки	106	60	46	Males	Housewives
	женски	-	-	-	Females	
Деца, ученици и студенти	мушки	17	13	4	Males	Children, pupils or students
	женски	11	9	2	Females	
Остала издржавана лица	мушки	6	4	2	Males	Other dependants
	женски	37	23	14	Females	
Лица на привременом раду-боравку у иностранству до 1 године	мушки	25	15	10	Males	Persons at temporary work / stayed abroad under 1 year
	женски	12	8	4	Females	
Брачно стање						Marital status
Неожењен		227	139	88		Single, males
Неудата		53	32	21		Single, females
Ожењен		421	272	149		Married, males
Удата		155	108	47		Married, females
Удовац		176	113	63		Widower
Удовица		140	87	53		Widow
Разведен		69	41	28		Divorced, males
Разведена		35	21	14		Divorced, females
Непознат		10	9	1		Unknown, females
Непозната		4	4	-		Unknown, females
Дан у недељи						Day
Понедељак		203	135	68		Monday
Уторак		169	97	72		Tuesday
Среда		166	103	63		Wednesday
Четвртак		196	116	80		Thursday
Петак		175	114	61		Friday
Субота		174	111	63		Saturday
Недеља		179	124	55		Sunday
Непознато		28	26	2		Unknown

4-19. УМРЛИ УСЛЕД САМОУБИСТВА, ПРЕМА СПОЉЊЕМ УЗРОКУ СМРТИ, ПОЛУ И СТАРОСТИ, 2008.

	Укупно Total	Старост			
		испод 15 Under 15	15-24	25-34	35-44
РЕПУБЛИКА СРБИЈА					
Укупно	1290	-	55	118	142
мушки	903	-	41	95	107
женски	387	-	14	23	35
Тровање чврстим и течним супстанцама (X60-X65), (X68-X69)					
	119	-	4	8	14
мушки	51	-	1	7	9
женски	68	-	3	1	5
Тровање гасовима (X66-X67)					
	4	-	-	-	1
мушки	2	-	-	-	1
женски	2	-	-	-	-
Вешање, дављење, гушење (X70)					
	804	-	24	64	86
мушки	572	-	21	53	68
женски	232	-	3	11	18
Дављење и потапање (X71)					
	49	-	1	2	5
мушки	20	-	-	1	3
женски	29	-	1	1	2
Ватрено оружје и експлозив (X72-X75)					
	172	-	15	22	18
мушки	162	-	11	21	16
женски	10	-	4	1	2
Дим, ватра, пламен и пара (X76-X77)					
	4	-	1	1	-
мушки	3	-	1	1	-
женски	1	-	-	-	-
Оштри и тупи предмети (X78-X79)					
	32	-	2	2	4
мушки	27	-	2	2	4
женски	5	-	-	-	-
Скок са висине (X80)					
	46	-	5	7	6
мушки	21	-	2	2	1
женски	25	-	3	5	5
Скок или легање испред предмета у покрету (X81)					
	3	-	1	1	-
мушки	3	-	1	1	-
женски	-	-	-	-	-
Удар моторног возила (X82)					
	4	-	-	2	-
мушки	2	-	-	1	-
женски	2	-	-	1	-
Друга и неозначена средства (X83-X84)					
	53	-	2	9	8
мушки	40	-	2	6	5
женски	13	-	-	3	3
Централна Србија					
Укупно	826	-	35	68	97
мушки	574	-	27	57	78
женски	252	-	8	11	19
Тровање чврстим и течним супстанцама (X60-X65), (X68-X69)					
	89	-	2	5	10
мушки	35	-	-	4	6
женски	54	-	2	1	4
Тровање гасовима (X66-X67)					
	2	-	-	-	1
мушки	1	-	-	-	1
женски	1	-	-	-	-
Вешање, дављење, гушење (X70)					
	482	-	13	36	53
мушки	342	-	12	32	47
женски	140	-	1	4	6
Дављење и потапање (X71)					
	34	-	-	1	5
мушки	13	-	-	-	3
женски	21	-	-	1	2
Ватрено оружје и експлозив (X72-X75)					
	125	-	13	16	14
мушки	118	-	10	15	12
женски	7	-	3	1	2

DEATHS CAUSED BY SUICIDES, BY EXTERNAL CAUSES OF DEATH, SEX AND AGE GROUP, 2008

Age					
45-54	55-64	65-74	75 и више 75 and over	непознато Unknown	
REPUBLIC OF SERBIA					
259	221	228	266	1	Total
189	153	143	175	-	Males
70	68	85	91	1	Females
29	24	23	17	-	Self - poisoning by or exposure to solid and liquid substances (X60-X65), (X68-X69)
13	7	7	7	-	Males
16	17	16	10	-	Females
2	-	-	1	-	Self - harm by poisoning by or exposure to gases (X66-X67)
1	-	-	-	-	Males
1	-	-	1	-	Females
165	129	148	188	-	Self - harm by hanging, strangulation, suffocation (X70)
129	91	90	120	-	Males
36	38	58	68	-	Females
6	9	16	10	-	Self - harm by drowning and submersion (X71)
2	2	8	4	-	Males
4	7	8	6	-	Females
31	37	23	26	-	Self - harm by firearms and explosive materials (X72-X75)
29	37	22	26	-	Males
2	-	1	-	-	Females
1	-	1	-	-	Self - harm by smoke, fire, flame and steam (X76-X77)
-	-	1	-	-	Males
1	-	-	-	-	Females
4	10	6	4	-	Self - harm by sharp and blunt objects (X78-X79)
3	7	6	3	-	Males
1	3	-	1	-	Females
6	10	5	6	1	Self - harm by jumping from a high place (X80)
2	7	4	3	-	Males
4	3	1	3	1	Females
1	-	-	-	-	Self - harm by jumping and lying before moving object (X81)
1	-	-	-	-	Males
-	-	-	-	-	Females
1	-	-	1	-	Self - harm by crashing of a motor vehicle (X82)
-	-	-	1	-	Males
1	-	-	-	-	Females
13	2	6	13	-	Other and unspecified means (X83-X84)
9	2	5	11	-	Males
4	-	1	2	-	Females
Central Serbia					
162	143	140	180	1	Total
109	98	83	122	-	Males
53	45	57	58	1	Females
20	19	19	14	-	Self - poisoning by or exposure to solid and liquid substances (X60-X65), (X68-X69)
8	5	6	6	-	Males
12	14	13	8	-	Females
-	-	-	1	-	Self - harm by poisoning by or exposure to gases (X66-X67)
-	-	-	-	-	Males
-	-	-	1	-	Females
99	81	84	116	-	Self - harm by hanging, strangulation, suffocation (X70)
71	57	46	77	-	Males
28	24	38	39	-	Females
5	4	11	8	-	Self - harm by drowning and submersion (X71)
2	-	6	2	-	Males
3	4	5	6	-	Females
18	25	18	21	-	Self - harm by firearms and explosive materials (X72-X75)
17	25	18	21	-	Males
1	-	-	-	-	Females

4-19. УМРЛИ УСЛЕД САМОУБИСТВА, ПРЕМА СПОЉЊЕМ УЗРОКУ СМРТИ, ПОЛУ И СТАРОСТИ, 2008. (наставак)

		Укупно Total	Старост			
			испод 15 Under 15	15-24	25-34	35-44
Дим, ватра, пламен и пара (X76-X77)		3	-	1	1	-
	мушки	2	-	1	1	-
	женски	1	-	-	-	-
Оштри и тупи предмети (X78-X79)		17	-	1	1	4
	мушки	15	-	1	1	4
	женски	2	-	-	-	-
Скок са висине (X80)		39	-	4	5	5
	мушки	20	-	2	2	1
	женски	19	-	2	3	4
Скок или легање испред предмета у покрету (X81)		2	-	-	1	-
	мушки	2	-	-	1	-
	женски	-	-	-	-	-
Удар моторног возила (X82)		1	-	-	-	-
	мушки	1	-	-	-	-
	женски	-	-	-	-	-
Друга и неозначена средства (X83-X84)		32	-	1	2	5
	мушки	25	-	1	1	4
	женски	7	-	-	1	1
Војводина						
Укупно		464	-	20	50	45
	мушки	329	-	14	38	29
	женски	135	-	6	12	16
Тровање чврстим и течним супстанцама (X60-X65), (X68-X69)		30	-	2	3	4
	мушки	16	-	1	3	3
	женски	14	-	1	-	1
Тровање гасовима (X66-X67)		2	-	-	-	-
	мушки	1	-	-	-	-
	женски	1	-	-	-	-
Вешање, дављење, гушење (X70)		322	-	11	28	33
	мушки	230	-	9	21	21
	женски	92	-	2	7	12
Дављење и потапање (X71)		15	-	1	1	-
	мушки	7	-	-	1	-
	женски	8	-	1	-	-
Ватрено оружје и експлозив (X72-X75)		47	-	2	6	4
	мушки	44	-	1	6	4
	женски	3	-	1	-	-
Дим, ватра, пламен и пара (X76-X77)		1	-	-	-	-
	мушки	1	-	-	-	-
	женски	-	-	-	-	-
Оштри и тупи предмети (X78-X79)		15	-	1	1	-
	мушки	12	-	1	1	-
	женски	3	-	-	-	-
Скок са висине (X80)		7	-	1	2	1
	мушки	1	-	-	-	-
	женски	6	-	1	2	1
Скок или легање испред предмета у покрету (X81)		1	-	1	-	-
	мушки	1	-	1	-	-
	женски	-	-	-	-	-
Удар моторног возила (X82)		3	-	-	2	-
	мушки	1	-	-	1	-
	женски	2	-	-	1	-
Друга и неозначена средства (X83-X84)		21	-	1	7	3
	мушки	15	-	1	5	1
	женски	6	-	-	2	2

DEATHS CAUSED BY SUICIDES, BY EXTERNAL CAUSES OF DEATH, SEX AND AGE GROUP, 2008 (continued)

Age						
45-54	55-64	65-74	75 и више 75 and over	непознато Unknown		
1	-	-	-	-		Self - harm by smoke, fire, flame and steam (X76-X77)
-	-	-	-	-	Males	
1	-	-	-	-	Females	
3	4	1	3	-		Self - harm by sharp and blunt objects (X78-X79)
2	3	1	3	-	Males	
1	1	-	-	-	Females	
5	9	5	5	1		Self - harm by jumping from a high place (X80)
1	7	4	3	-	Males	
4	2	1	2	1	Females	
1	-	-	-	-		Self - harm by jumping and lying before moving object (X81)
1	-	-	-	-	Males	
-	-	-	-	-	Females	
-	-	-	1	-		Self - harm by crashing of a motor vehicle (X82)
-	-	-	1	-	Males	
-	-	-	-	-	Females	
10	1	2	11	-		Other and unspecified means (X83-X84)
7	1	2	9	-	Males	
3	-	-	2	-	Females	
Vojvodina						
97	78	88	86	-		Total
80	55	60	53	-	Males	
17	23	28	33	-	Females	
9	5	4	3	-		Self - poisoning by or exposure to solid and liquid substances (X60-X65), (X68-X69)
5	2	1	1	-	Males	
4	3	3	2	-	Females	
2	-	-	-	-		Self - harm by poisoning by or exposure to gases (X66-X67)
1	-	-	-	-	Males	
1	-	-	-	-	Females	
66	48	64	72	-		Self - harm by hanging, strangulation, suffocation (X70)
58	34	44	43	-	Males	
8	14	20	29	-	Females	
1	5	5	2	-		Self - harm by drowning and submersion (X71)
-	2	2	2	-	Males	
1	3	3	-	-	Females	
13	12	5	5	-		Self - harm by firearms and explosive materials (X72-X75)
12	12	4	5	-	Males	
1	-	1	-	-	Females	
-	-	1	-	-		Self - harm by smoke, fire, flame and steam (X76-X77)
-	-	1	-	-	Males	
-	-	-	-	-	Females	
1	6	5	1	-		Self - harm by sharp and blunt objects (X78-X79)
1	4	5	-	-	Males	
-	2	-	1	-	Females	
1	1	-	1	-		Self - harm by jumping from a high place (X80)
1	-	-	-	-	Males	
-	1	-	1	-	Females	
-	-	-	-	-		Self - harm by jumping and lying before moving object (X81)
-	-	-	-	-	Males	
-	-	-	-	-	Females	
1	-	-	-	-		Self - harm by crashing of a motor vehicle (X82)
-	-	-	-	-	Males	
1	-	-	-	-	Females	
3	1	4	2	-		Other and unspecified means (X83-X84)
2	1	3	2	-	Males	
1	-	1	-	-	Females	

4-20. ОСНОВНИ ПОДАЦИ О УМРЛИМА УСЛЕД УБИСТВА, 2008.
BASIC DATA ON DEATHS CAUSED BY HOMICIDES, 2008

		Република Србија / Republic of Serbia				
		укупно Total	централна Србија Central Serbia	Војводина Vojvodina		
УКУПНО		142	103	39	TOTAL	
	мушки	103	74	29	Males	
	женски	39	29	10	Females	
СТАРОСТИ И ПОЛ					AGE AND SEX	
0 - 4	мушки	2	2	-	Males	0 - 4
	женски	1	1	-	Females	
5 - 14	мушки	2	1	1	Males	5 - 14
	женски	-	-	-	Females	
15 - 24	мушки	16	13	3	Males	15 - 24
	женски	15	12	3	Females	
25 - 34	мушки	30	21	9	Males	25 - 34
	женски	26	17	9	Females	
35 - 44	мушки	4	4	-	Males	35 - 44
	женски	16	13	3	Females	
45 - 54	мушки	13	10	3	Males	45 - 54
	женски	3	3	-	Females	
55 - 64	мушки	29	22	7	Males	55 - 64
	женски	16	12	4	Females	
65 и више	мушки	13	10	3	Males	65 and over
	женски	18	14	4	Females	
Непознато	мушки	12	9	3	Males	Unknown
	женски	6	5	1	Females	
Национална припадност					National affiliation	
Срби	мушки	29	17	12	Males	Serbs
	женски	81	60	21	Females	
Црногорци	мушки	-	-	-	Males	Montenegrins
	женски	-	-	-	Females	
Југословени	мушки	-	-	-	Males	Yugoslavs
	женски	-	-	-	Females	
Албанци	мушки	-	-	-	Males	Albanians
	женски	-	-	-	Females	
Бошњаци	мушки	1	1	-	Males	Bosniaks
	женски	-	-	-	Females	
Бугари	мушки	-	-	-	Males	Bulgarians
	женски	-	-	-	Females	
Буњевци	мушки	1	-	1	Males	Bunians
	женски	-	-	-	Females	
Власи	мушки	1	1	-	Males	Vlachs
	женски	1	1	-	Females	
Горанци	мушки	1	1	-	Males	Goranci
	женски	-	-	-	Females	
Мађари	мушки	2	-	2	Males	Hungarians
	женски	2	-	2	Females	
Македонци	мушки	-	-	-	Males	Macedonians
	женски	-	-	-	Females	
Муслимани	мушки	2	2	-	Males	Moslems
	женски	-	-	-	Females	

4-20. ОСНОВНИ ПОДАЦИ О УМРЛИМА УСЛЕД УБИСТВА, 2008. (наставак)
BASIC DATA ON DEATHS CAUSED BY HOMICIDES, 2008 (continued)

		Република Србија / Republic of Serbia				
		укупно Total	централна Србија Central Serbia	Војводина Vojvodina		
Немци	мушки	-	-	-	Males	Germans
	женски	-	-	-	Females	
Роми	мушки	6	5	1	Males	Romanians
	женски	3	1	2	Females	
Румуни	мушки	2	-	2	Males	Romanians
	женски	-	-	-	Females	
Руси	мушки	-	-	-	Males	Russians
	женски	-	-	-	Females	
Русини	мушки	-	-	-	Males	Ruthenians
	женски	-	-	-	Females	
Словаци	мушки	-	-	-	Males	Slovaks
	женски	-	-	-	Females	
Словенци	мушки	-	-	-	Males	Slovenes
	женски	-	-	-	Females	
Украјинци	мушки	-	-	-	Males	Ukraines
	женски	-	-	-	Females	
Хрвати	мушки	-	-	-	Males	Croats
	женски	1	-	1	Females	
Чеси	мушки	-	-	-	Males	Czechs
	женски	-	-	-	Females	
Остало	мушки	-	-	-	Males	Other
	женски	-	-	-	Females	
Неизјашњени и неопређени	мушки	-	-	-	Males	Not declared and undefined
	женски	-	-	-	Females	
Регионална припадност	мушки	-	-	-	Males	Regional affiliation
	женски	-	-	-	Females	
Непознато	мушки	6	4	2	Males	Unknown
	женски	3	3	-	Females	
Највиша завршена школа						Highest educational attainment
Без школе	мушки	5	4	1	Males	Without education
	женски	1	1	-	Females	
Непотпуна основна школа	мушки	16	7	9	Males	Incomplete primary education
	женски	11	6	5	Females	
Основна школа	мушки	25	21	4	Males	Primary education
	женски	9	6	3	Females	
Средња школа	мушки	49	35	14	Males	Secondary education
	женски	15	14	1	Females	
Виша школа	мушки	2	2	-	Males	High education
	женски	1	-	1	Females	
Висока школа	мушки	3	3	-	Males	Higher education
	женски	1	1	-	Females	
Непознато	мушки	3	2	1	Males	Unknown
	женски	1	1	-	Females	

4-20. ОСНОВНИ ПОДАЦИ О УМРЛИМА УСЛЕД УБИСТВА, 2008. (наставак)
BASIC DATA ON DEATHS CAUSED BY HOMICIDES, 2008 (continued)

		Република Србија / Republic of Serbia				
		укупно Total	централна Србија Central Serbia	Војводина Vojvodina		
Спољњи узрок смрти /X85-Y09/					External causes of deaths /X85-Y09/	
Тровање /X85-X90/					Homicidal poisoning /X85-X90/	
	мушки	-	-	-	Males	
	женски	-	-	-	Females	
Вешање, дављење и угушивање /X91/					Assault by hanging, strangulation and suffocation /X91/	
	мушки	-	-	-	Males	
	женски	2	1	1	Females	
Дављење и потапање /X92/					Assault by drowning and submersion /X92/	
	мушки	-	-	-	Males	
	женски	-	-	-	Females	
Ватрено оружје и експлозив /X93-X96/					Assault by firearms and explosive material /X93-X96/	
	мушки	49	39	10	Males	
	женски	12	10	2	Females	
Дим, ватра, пламен, пара /X97-X98/					Assault by smoke, fire, flame, steam /X97-X98/	
	мушки	-	-	-	Males	
	женски	-	-	-	Females	
Оштри и тупи предмети /X99-Y00/					Assault by sharp and blunt objects /X99-Y00/	
	мушки	35	21	14	Males	
	женски	15	9	6	Females	
Гурање са висине / Y01/					Assault by pushing from a high place /Y01/	
	мушки	-	-	-	Males	
	женски	1	1	-	Females	
Гурање или стављање жртве испред предмета у покрету /Y02/					Assault by pushing or placing victim before moving object /Y02/	
	мушки	-	-	-	Males	
	женски	-	-	-	Females	
Удар моторног возила /Y03/					Assault by crashing of a motor vehicle /Y03/	
	мушки	-	-	-	Males	
	женски	-	-	-	Females	
Примена телесне снаге /Y04/					Assault by bodily force /Y04/	
	мушки	8	5	3	Males	
	женски	3	2	1	Females	
Сексуално злостављање /Y05/					Sexual assault by bodily force /Y05/	
	мушки	-	-	-	Males	
	женски	-	-	-	Females	
Занемаривање и напуштање /Y06/					Assault by neglect and abandonment /Y06/	
	мушки	-	-	-	Males	
	женски	-	-	-	Females	
Други лоши и неозначени поступци /Y07- Y09/					Assault by other and unspecified means /Y07-Y09/	
	мушки	11	9	2	Males	
	женски	6	6	-	Females	
Социо-економска обележја					Socio-economical characteristics	
<i>Активна лица</i>					<i>Total economically active</i>	
	мушки	79	61	18		
	женски	65	47	18	Males	
		14	14	-	Females	
<i>Активна лица која обављају занимање:</i>					<i>Economically active persons performing an occupation:</i>	
	мушки	43	34	9		
	женски	34	25	9	Males	
		9	9	-	Females	
Законодавци, функционери, руководиоци - менаџери					Legislators, senior officials and managers	
	мушки	3	2	1		
	женски	2	1	1	Males	
		1	1	-	Females	
Стручњаци					Professionals	
	мушки	1	1	-		
	женски	-	-	-	Males	
		-	-	-	Females	

4-20. ОСНОВНИ ПОДАЦИ О УМРЛИМА УСЛЕД УБИСТВА, 2008. (наставак)
BASIC DATA ON DEATHS CAUSED BY HOMICIDES, 2008 (continued)

		Република Србија / Republic of Serbia				
		укупно Total	централна Србија Central Serbia	Војводина Vojvodina		
Стручни сарадници и техничари		7	6	1		Technicians and associate professionals
	мушки	5	4	1	Males	
	женски	2	2	-	Females	
Службеници		2	2	-		Clerks
	мушки	2	2	-	Males	
	женски	-	-	-	Females	
Услужни радници у трговини		3	3	-		Service workers and shop and market sales workers
	мушки	2	2	-	Males	
	женски	1	1	-	Females	
Радници у пољопривреди, рибарству и шумарству		2	2	-		Skilled agricultural, fishery and forestry workers
	мушки	2	2	-	Males	
	женски	-	-	-	Females	
Занатлије и сродни радници		4	2	2		Crafts and related trades workers
	мушки	3	1	2	Males	
	женски	1	1	-	Females	
Руковаоци машинама и уређајима и монтери		6	3	3		Plant and machine operators and assemblers
	мушки	5	2	3	Males	
	женски	1	1	-	Females	
Основна-једноставна занимања		2	1	1		Elementary occupations
	мушки	2	1	1	Males	
	женски	-	-	-	Females	
Остала и непознато		13	12	1		Other and unknown
	мушки	10	9	1	Males	
	женски	3	3	-	Females	
<i>Незапослени</i>		36	27	9		<i>Unemployed</i>
	мушки	31	22	9	Males	
	женски	5	5	-	Females	
Лица са личним приходом		38	27	11		Income recipients:
	мушки	26	20	6	Males	
	женски	12	7	5	Females	
Пензионери		27	19	8		Pensioners
	мушки	17	13	4	Males	
	женски	10	6	4	Females	
Лице с другим личним приходом		11	8	3		Other personal incomes
	мушки	9	7	2	Males	
	женски	2	1	1	Females	
Издржавана лица		25	15	10		Dependants:
	мушки	12	7	5	Males	
	женски	13	8	5	Females	
Домаћице		10	7	3		Housewives
	мушки	-	-	-	Males	
	женски	10	7	3	Females	
Деца, ученици и студенти		9	8	1		Children, pupils or students
	мушки	8	7	1	Males	
	женски	1	1	-	Females	
Остала издржавана лица		6	-	6		Other dependants
	мушки	4	-	4	Males	
	женски	2	-	2	Females	
Лица на привременом раду-боравку у иностранству до 1 године		-	-	-		Persons at temporary work / stayed abroad under 1 year
	мушки	-	-	-	Males	
	женски	-	-	-	Females	
Брачно стање						Marital status
Неожењен		45	33	12		Single, males
Неудата		5	3	2		Single, females
Ожењен		39	30	9		Married, males
Удата		19	17	2		Married, females
Удовац		8	6	2		Widower
Удовица		8	3	5		Widow
Разведен		9	3	6		Divorced, males
Разведена		7	6	1		Divorced, females
Непознат		2	2	-		Unknown, males
Непозната		-	-	-		Unknown, females

4-21. УМРЛИ УСЛЕД УБИСТВА, ПРЕМА СПОЉЊЕМ УЗРОКУ СМРТИ, ПОЛУ И СТАРОСТИ, 2008.

		Укупно Total	Старост			
			0 - 4	5 - 14	15 -24	25 - 34
РЕПУБЛИКА СРБИЈА						
Укупно		142	2	2	16	30
	мушки	103	1	2	15	26
	женски	39	1	-	1	4
Вешање, давлeње и угушивање /X91/		2	-	-	-	-
	мушки	-	-	-	-	-
	женски	2	-	-	-	-
Ватрено оружје и експлозив /X93-X96/		61	-	2	9	18
	мушки	49	-	2	8	16
	женски	12	-	-	1	2
Оштри и тупи предмети /X99-Y00/		50	-	-	7	10
	мушки	35	-	-	7	9
	женски	15	-	-	-	1
Гурање са висине /Y01/		1	1	-	-	-
	мушки	-	-	-	-	-
	женски	1	1	-	-	-
Примена телесне снаге /Y04/		11	-	-	-	1
	мушки	8	-	-	-	1
	женски	3	-	-	-	-
Други лоши и неозначени поступци /Y07-Y09/		17	1	-	-	1
	мушки	11	1	-	-	-
	женски	6	-	-	-	1
Централна Србија						
Свега		103	2	1	13	21
	мушки	74	1	1	12	17
	женски	29	1	-	1	4
Вешање, давлeње и угушивање /X91/		1	-	-	-	-
	мушки	-	-	-	-	-
	женски	1	-	-	-	-
Ватрено оружје и експлозив /X93-X96/		49	-	1	8	13
	мушки	39	-	1	7	11
	женски	10	-	-	1	2
Оштри и тупи предмети /X99-Y00/		30	-	-	5	7
	мушки	21	-	-	5	6
	женски	9	-	-	-	1
Гурање са висине /Y01/		1	1	-	-	-
	мушки	-	-	-	-	-
	женски	1	1	-	-	-
Примена телесне снаге /Y04/		7	-	-	-	-
	мушки	5	-	-	-	-
	женски	2	-	-	-	-
Други лоши и неозначени поступци /Y07-Y09/		15	1	-	-	1
	мушки	9	1	-	-	-
	женски	6	-	-	-	1

DEATHS CAUSED BY HOMICIDES, BY EXTERNAL CAUSES OF DEATHS

Age					
35 - 44	45 - 54	55 - 64	65 и више 65 and over	непознато Unknown	
REPUBLIC OF SERBIA					
16	29	18	29	-	Total
13	16	12	18	-	Males
3	13	6	11	-	Females
-	1	-	1	-	Assault by hanging, strangulation and suffocation /X91/
-	-	-	-	-	Males
-	1	-	1	-	Females
8	16	4	4	-	Assault by firearms and explosive material /X93-X96/
7	11	2	3	-	Males
1	5	2	1	-	Females
5	6	9	13	-	Assault by sharp and blunt objects /X99-Y00/
3	3	6	7	-	Males
2	3	3	6	-	Females
-	-	-	-	-	Assault by pushing from a high place /Y01/
-	-	-	-	-	Males
-	-	-	-	-	Females
1	3	3	3	-	Assault by bodily force /Y04/
1	1	3	2	-	Males
-	2	-	1	-	Females
2	3	2	8	-	Assault by other and unspecified means
2	1	1	6	-	Males /Y07-Y09/
-	2	1	2	-	Females
Central Serbia					
13	22	14	17	-	All
10	12	9	12	-	Males
3	10	5	5	-	Females
-	1	-	-	-	Assault by hanging, strangulation and suffocation /X91/
-	-	-	-	-	Males
-	1	-	-	-	Females
7	13	4	3	-	Assault by firearms and explosive material /X93-X96/
6	10	2	2	-	Males
1	3	2	1	-	Females
3	3	5	7	-	Assault by sharp and blunt objects /X99-Y00/
1	1	3	5	-	Males
2	2	2	2	-	Females
-	-	-	-	-	Assault by pushing from a high place /Y01/
-	-	-	-	-	Males
-	-	-	-	-	Females
1	3	3	-	-	Assault by bodily force /Y04/
1	1	3	-	-	Males
-	2	-	-	-	Females
2	2	2	7	-	Assault by other and unspecified means
2	-	1	5	-	Males /Y07-Y09/
-	2	1	2	-	Females

4-21. УМРЛИ УСЛЕД УБИСТВА, ПРЕМА СПОЉЊЕМ УЗРОКУ СМРТИ, ПОЛУ И СТАРОСТИ, 2008. (наставак)

		Укупно <i>Total</i>	Старост			
			0 - 4	5 - 14	15 -24	25 - 34
Војводина						
Свега		39	-	1	3	9
	мушки	29	-	1	3	9
	женски	10	-	-	-	-
Вешање, дављење и угушивање /X91/		1	-	-	-	-
	мушки	-	-	-	-	-
	женски	1	-	-	-	-
Ватрено оружје и експлозив /X93-X96/		12	-	1	1	5
	мушки	10	-	1	1	5
	женски	2	-	-	-	-
Оштри и тупи предмети /X99-Y00/		20	-	-	2	3
	мушки	14	-	-	2	3
	женски	6	-	-	-	-
Примена телесне снаге /Y04/		4	-	-	-	1
	мушки	3	-	-	-	1
	женски	1	-	-	-	-
Други лоши и неозначени поступци /Y07-Y09/		2	-	-	-	-
	мушки	2	-	-	-	-
	женски	-	-	-	-	-

DEATHS CAUSED BY HOMICIDES, BY EXTERNAL CAUSES OF DEATHS (continued)

Age					
35 - 44	45 - 54	55 - 64	65 и више 65 and over	непознато Unknown	
Vojvodina					
3	7	4	12	-	All
3	4	3	6	-	Males
-	3	1	6	-	Females
-	-	-	1	-	Assault by hanging, strangulation and suffocation /X91/
-	-	-	-	-	Males
-	-	-	1	-	Females
1	3	-	1	-	Assault by firearms and explosive material /X93-X96/
1	1	-	1	-	Males
-	2	-	-	-	Females
2	3	4	6	-	Assault by sharp and blunt objects /X99-Y00/
2	2	3	2	-	Males
-	1	1	4	-	Females
-	-	-	3	-	Assault by bodily force /Y04/
-	-	-	2	-	Males
-	-	-	1	-	Females
-	1	-	1	-	Assault by other and unspecified means
-	1	-	1	-	Males /Y07-Y09/
-	-	-	-	-	Females

ЗАКЉУЧЕНИ БРАКОВИ
MARRIAGES

5-1. ЗАКЉУЧЕНИ БРАКОВИ, ПРЕМА ГРУПАМА СТАРОСТИ МЛАДОЖЕЊЕ И НЕВЕСТЕ, 2008.

Старост невесте	Укупно Total	Старост младожење					
		16-19	20-24	25-29	30-34	35-39	40-44

РЕПУБЛИКА СРБИЈА

Укупно	38285	397	6038	12921	9215	3822	1802	1212
16-19	3041	256	1532	964	213	50	15	5
20-24	11205	124	3612	5210	1732	365	85	32
25-29	11926	13	766	5582	4089	1033	271	85
30-34	5941	1	84	970	2700	1412	462	187
35-39	2269	1	18	115	335	764	538	287
40-44	1082	-	3	12	48	133	290	296
45-49	851	-	-	5	13	27	95	212
50-54	672	-	-	3	5	6	24	62
55-59	460	-	-	6	5	3	2	21
60-64	245	-	-	-	-	2	2	5
65-69	148	-	-	-	1	-	4	5
70-74	79	-	-	-	1	-	-	2
75 и више	41	-	-	-	-	1	-	2
Непознато	325	2	23	54	73	26	14	11

Централна Србија

Свега	28006	310	4441	9337	6828	2886	1344	869
16-19	2359	203	1198	739	161	37	11	4
20-24	8205	95	2631	3757	1320	270	69	25
25-29	8625	8	519	3995	2996	769	210	61
30-34	4413	1	56	696	1992	1071	350	145
35-39	1708	1	15	88	246	595	399	210
40-44	774	-	3	11	32	91	215	209
45-49	558	-	-	3	10	21	55	141
50-54	465	-	-	3	2	6	18	44
55-59	322	-	-	6	5	3	2	13
60-64	161	-	-	-	-	2	1	3
65-69	90	-	-	-	-	-	2	4
70-74	57	-	-	-	1	-	-	1
75 и више	29	-	-	-	-	1	-	2
Непознато	240	2	19	39	63	20	12	7

Војводина

Свега	10279	87	1597	3584	2387	936	458	343
16-19	682	53	334	225	52	13	4	1
20-24	3000	29	981	1453	412	95	16	7
25-29	3301	5	247	1587	1093	264	61	24
30-34	1528	-	28	274	708	341	112	42
35-39	561	-	3	27	89	169	139	77
40-44	308	-	-	1	16	42	75	87
45-49	293	-	-	2	3	6	40	71
50-54	207	-	-	-	3	-	6	18
55-59	138	-	-	-	-	-	-	8
60-64	84	-	-	-	-	-	1	2
65-69	58	-	-	-	1	-	2	1
70-74	22	-	-	-	-	-	-	1
75 и више	12	-	-	-	-	-	-	-
Непознато	85	-	4	15	10	6	2	4

MARRIAGES, BY AGE OF GROOM AND BRIDE, 2008

Age of groom							Age of bride
50-54	55-59	60-64	65-69	70-74	75 и више 75 and over	непознато Unknown	
REPUBLIC OF SERBIA							
821	644	388	301	246	284	194	Total
-	2	-	-	-	-	4	16-19
7	8	4	1	1	1	23	20-24
35	14	4	3	2	2	27	25-29
55	28	9	6	4	1	22	30-34
125	46	16	11	2	4	7	35-39
136	87	24	16	16	17	4	40-44
227	123	64	36	23	24	2	45-49
174	166	81	61	39	49	2	50-54
42	125	105	59	44	47	1	55-59
7	30	58	55	42	42	2	60-64
1	6	16	36	39	40	-	65-69
2	2	4	11	25	32	-	70-74
1	2	-	4	7	23	1	75 and over
9	5	3	2	2	2	99	Unknown
Central Serbia							
566	452	273	196	169	196	139	All
-	2	-	-	-	-	4	16-19
5	8	3	1	1	-	20	20-24
28	10	4	3	2	1	19	25-29
42	23	9	3	3	1	21	30-34
98	28	12	6	2	2	6	35-39
93	65	20	12	9	11	3	40-44
151	85	40	19	15	16	2	45-49
110	112	56	44	28	40	2	50-54
24	87	80	40	31	30	1	55-59
4	19	34	35	32	30	1	60-64
-	5	8	20	24	27	-	65-69
2	1	4	8	18	22	-	70-74
1	2	-	3	3	16	1	75 and over
8	5	3	2	1	-	59	Unknown
Vojvodina							
255	192	115	105	77	88	55	All
-	-	-	-	-	-	-	16-19
2	-	1	-	-	1	3	20-24
7	4	-	-	-	1	8	25-29
13	5	-	3	1	-	1	30-34
27	18	4	5	-	2	1	35-39
43	22	4	4	7	6	1	40-44
76	38	24	17	8	8	-	45-49
64	54	25	17	11	9	-	50-54
18	38	25	19	13	17	-	55-59
3	11	24	20	10	12	1	60-64
1	1	8	16	15	13	-	65-69
-	1	-	3	7	10	-	70-74
-	-	-	1	4	7	-	75 and over
1	-	-	-	1	2	40	Unknown

5-2. ЗАКЉУЧЕНИ БРАКОВИ, ПРЕМА РАНИЈЕМ БРАЧНОМ СТАЊУ И СТАРОСТИ МЛАДОЖЕЊЕ И НЕВЕСТЕ, РЕПУБЛИКА СРБИЈА, 2008.

Раније брачно стање и старост невесте	Укупно / Total	Старост младожење						
		16-19	20-24	25-29	30-34	35-39	40-44	45-49
НЕОЖЕЊЕН								
Укупно	33273	397	5979	12645	8586	3079	1148	618
Неудата								
Свега	31676	391	5890	12365	8204	2795	957	470
16-19	2975	256	1519	938	194	46	11	5
20-24	10677	119	3550	5052	1571	283	52	18
25-29	10874	12	718	5359	3763	787	160	39
30-34	4812	1	71	874	2367	1095	290	76
35-39	1269	1	8	78	221	496	289	125
40-44	374	-	1	4	17	63	116	110
45-49	189	-	-	2	2	7	27	68
50-54	101	-	-	1	2	-	5	22
55-59	74	-	-	6	1	-	-	2
60-64	28	-	-	-	-	1	-	1
65-69	25	-	-	-	1	-	-	2
70-74	11	-	-	-	-	-	-	-
75 и више	8	-	-	-	-	1	-	-
Непознато	259	2	23	51	65	16	7	2
Удовица								
Свега	128	-	1	14	23	15	13	16
16-19	-	-	-	-	-	-	-	-
20-24	2	-	-	1	-	-	-	-
25-29	16	-	1	6	5	1	1	-
30-34	23	-	-	4	12	5	1	1
35-39	19	-	-	1	4	3	5	5
40-44	12	-	-	-	1	3	3	3
45-49	24	-	-	1	-	3	1	2
50-54	11	-	-	-	-	-	-	3
55-59	10	-	-	-	1	-	1	2
60-64	6	-	-	-	-	-	-	-
65-69	3	-	-	-	-	-	1	-
70-74	-	-	-	-	-	-	-	-
75 и више	1	-	-	-	-	-	-	-
Непознато	1	-	-	1	-	-	-	-
Разведена								
Свега	1469	6	88	266	359	269	178	132
16-19	-	-	-	-	-	-	-	-
20-24	116	5	27	41	25	12	4	1
25-29	333	1	36	118	107	43	18	8
30-34	341	-	13	63	136	78	34	13
35-39	291	-	10	32	57	90	56	28
40-44	168	-	2	8	21	31	41	39
45-49	93	-	-	1	8	9	17	29
50-54	50	-	-	1	1	3	4	6
55-59	40	-	-	-	2	1	-	6
60-64	15	-	-	-	-	-	-	1
65-69	7	-	-	-	-	-	2	-
70-74	2	-	-	-	-	-	-	-
75 и више	2	-	-	-	-	-	-	1
Непознато	11	-	-	2	2	2	2	-

MARRIAGES, BY PREVIOUS MARITAL STATUS AND AGE OF GROOM AND BRIDE, REPUBLIC OF SERBIA, 2008

Age of groom							Previous marital status and age of bride
50-54	55-59	60-64	65-69	70-74	75 и више 75 and over	непознато Unknown	
SINGLE							
301	143	77	49	45	33	173	Total
207	99	51	33	28	19	167	Single
-	2	-	-	-	-	4	All
3	2	2	1	1	1	22	16-19
8	-	1	-	1	1	25	20-24
13	6	1	-	-	-	18	25-29
41	3	3	-	-	-	4	30-34
40	13	4	2	1	-	3	35-39
54	17	8	2	1	-	1	40-44
32	24	4	5	4	2	-	45-49
9	24	16	7	7	1	1	50-54
2	3	8	7	4	2	-	55-59
-	3	2	7	6	4	-	60-64
1	2	2	1	3	2	-	65-69
-	-	-	1	-	5	1	70-74
4	-	-	-	-	1	88	75 and over
							Unknown
12	11	8	5	5	3	2	Widow
-	-	-	-	-	-	-	All
-	1	-	-	-	-	-	16-19
1	-	-	-	-	-	1	20-24
-	-	-	-	-	-	-	25-29
1	-	-	-	-	-	-	30-34
1	-	-	-	-	1	-	35-39
6	5	4	1	-	-	1	40-44
3	2	2	-	-	1	-	45-49
-	1	1	2	2	-	-	50-54
-	1	1	2	1	1	-	55-59
-	-	-	-	2	-	-	60-64
-	-	-	-	-	-	-	65-69
-	-	-	-	-	-	-	70-74
-	1	-	-	-	-	-	75 and over
-	-	-	-	-	-	-	Unknown
82	33	18	11	12	11	4	Divorced
-	-	-	-	-	-	-	All
1	-	-	-	-	-	-	16-19
2	-	-	-	-	-	-	20-24
3	-	-	-	-	-	1	25-29
13	4	-	-	-	-	1	30-34
16	4	1	3	1	1	-	35-39
17	7	2	2	1	-	-	40-44
17	7	4	3	1	3	-	45-49
10	8	6	2	3	2	-	50-54
1	2	3	1	4	3	-	55-59
1	1	2	-	-	1	-	60-64
-	-	-	-	1	1	-	65-69
-	-	-	-	1	-	-	70-74
1	-	-	-	-	-	2	75 and over
							Unknown

5-2. ЗАКЉУЧЕНИ БРАКОВИ, ПРЕМА РАНИЈЕМ БРАЧНОМ СТАЊУ И СТАРОСТИ МЛАДОЖЕЊЕ И НЕВЕСТЕ, РЕПУБЛИКА СРБИЈА, 2008. (наставак)

Раније брачно стање и старост невесте	Укупно / Total	Старост младожење						
		16-19	20-24	25-29	30-34	35-39	40-44	45-49
УДОВАЦ								
Укупно	674	-	2	2	13	27	29	40
Неудата								
Свега	148	-	2	2	9	16	18	13
16-19	1	-	-	1	-	-	-	-
20-24	10	-	2	1	1	2	3	-
25-29	20	-	-	-	7	5	5	1
30-34	16	-	-	-	1	5	1	3
35-39	21	-	-	-	-	4	5	4
40-44	23	-	-	-	-	-	3	3
45-49	15	-	-	-	-	-	1	2
50-54	18	-	-	-	-	-	-	-
55-59	13	-	-	-	-	-	-	-
60-64	2	-	-	-	-	-	-	-
65-69	5	-	-	-	-	-	-	-
70-74	2	-	-	-	-	-	-	-
75 и више	2	-	-	-	-	-	-	-
Непознато	-	-	-	-	-	-	-	-
Удовица								
Свега	194	-	-	-	-	2	2	1
16-19	-	-	-	-	-	-	-	-
20-24	-	-	-	-	-	-	-	-
25-29	2	-	-	-	-	1	-	-
30-34	-	-	-	-	-	-	-	-
35-39	4	-	-	-	-	1	-	-
40-44	4	-	-	-	-	-	-	-
45-49	16	-	-	-	-	-	-	1
50-54	31	-	-	-	-	-	2	-
55-59	39	-	-	-	-	-	-	-
60-64	37	-	-	-	-	-	-	-
65-69	33	-	-	-	-	-	-	-
70-74	11	-	-	-	-	-	-	-
75 и више	16	-	-	-	-	-	-	-
Непознато	1	-	-	-	-	-	-	-
Разведена								
Свега	332	-	-	-	4	9	9	26
16-19	-	-	-	-	-	-	-	-
20-24	2	-	-	-	-	-	-	-
25-29	10	-	-	-	1	2	-	1
30-34	10	-	-	-	1	2	2	1
35-39	21	-	-	-	-	5	3	5
40-44	42	-	-	-	-	-	2	7
45-49	59	-	-	-	1	-	2	8
50-54	78	-	-	-	-	-	-	4
55-59	45	-	-	-	-	-	-	-
60-64	29	-	-	-	-	-	-	-
65-69	15	-	-	-	-	-	-	-
70-74	15	-	-	-	-	-	-	-
75 и више	3	-	-	-	-	-	-	-
Непознато	3	-	-	-	1	-	-	-

MARRIAGES, BY PREVIOUS MARITAL STATUS AND AGE OF GROOM AND BRIDE, REPUBLIC OF SERBIA, 2008 (continued)

Age of groom							Previous marital status and age of bride
50-54	55-59	60-64	65-69	70-74	75 и више 75 and over	непознато Unknown	
WIDOWER							
52	62	80	93	110	163	1	Total
15	13	14	15	13	18	-	Single
-	-	-	-	-	-	-	All
-	-	1	-	-	-	-	16-19
-	2	-	-	-	-	-	20-24
1	3	-	1	1	-	-	25-29
3	1	1	1	1	1	-	30-34
3	3	4	-	2	5	-	35-39
4	2	1	2	1	2	-	40-44
3	2	2	5	3	3	-	45-49
1	-	5	3	1	3	-	50-54
-	-	-	2	-	-	-	55-59
-	-	-	1	2	2	-	60-64
-	-	-	-	1	1	-	65-69
-	-	-	-	1	1	-	70-74
-	-	-	-	1	1	-	75 and over
-	-	-	-	-	-	-	Unknown
7	17	24	40	39	62	-	Widow
-	-	-	-	-	-	-	All
-	-	-	-	-	-	-	16-19
-	-	-	-	-	-	-	20-24
1	-	-	-	-	-	-	25-29
-	-	-	-	-	-	-	30-34
1	1	-	1	-	-	-	35-39
1	-	2	-	1	-	-	40-44
3	3	3	5	-	1	-	45-49
1	8	3	5	7	5	-	50-54
-	3	9	8	9	10	-	55-59
-	2	5	8	9	13	-	60-64
-	-	1	9	8	15	-	65-69
-	-	1	2	2	6	-	70-74
-	-	-	2	2	12	-	75 and over
-	-	-	-	1	-	-	Unknown
30	32	42	38	58	83	1	Divorced
-	-	-	-	-	-	-	All
-	1	1	-	-	-	-	16-19
2	-	1	1	1	1	-	20-24
1	-	1	-	1	1	-	25-29
4	1	-	1	1	1	-	30-34
4	9	4	2	8	6	-	35-39
7	5	10	4	10	12	-	40-44
11	10	10	13	10	19	1	45-49
1	4	8	7	9	16	-	50-54
-	1	6	5	7	10	-	55-59
-	-	1	4	4	6	-	60-64
-	-	-	1	5	9	-	65-69
-	-	-	-	2	1	-	70-74
-	1	-	-	-	1	-	75 and over
-	-	-	-	-	1	-	Unknown

5-2. ЗАКЉУЧЕНИ БРАКОВИ, ПРЕМА РАНИЈЕМ БРАЧНОМ СТАЊУ И СТАРОСТИ МЛАДОЖЕЊЕ И НЕВЕСТЕ, РЕПУБЛИКА СРБИЈА, 2008. (наставак)

Раније брачно стање и старост невесте	Укупно / Total	Старост младожење						
		16-19	20-24	25-29	30-34	35-39	40-44	45-49
РАЗВЕДЕН								
Укупно	4338	-	57	274	616	716	625	554
Неудата								
Свега	1942	-	45	219	438	455	288	195
16-19	65	-	13	25	19	4	4	-
20-24	350	-	24	100	125	59	24	12
25-29	536	-	8	76	170	157	71	23
30-34	439	-	-	15	97	138	79	66
35-39	280	-	-	3	20	81	71	47
40-44	94	-	-	-	2	8	27	29
45-49	76	-	-	-	1	1	7	15
50-54	32	-	-	-	-	-	-	1
55-59	25	-	-	-	-	-	-	-
60-64	15	-	-	-	-	1	1	-
65-69	5	-	-	-	-	-	-	-
70-74	2	-	-	-	-	-	-	-
75 и више	1	-	-	-	-	-	-	-
Непознато	22	-	-	-	4	6	4	2
Удовица								
Свега	196	-	1	1	3	9	14	21
16-19	-	-	-	-	-	-	-	-
20-24	3	-	1	-	-	1	-	-
25-29	3	-	-	-	2	1	-	-
30-34	14	-	-	1	-	3	5	3
35-39	14	-	-	-	1	2	4	2
40-44	19	-	-	-	-	1	3	4
45-49	33	-	-	-	-	-	2	4
50-54	30	-	-	-	-	1	-	2
55-59	25	-	-	-	-	-	-	1
60-64	26	-	-	-	-	-	-	1
65-69	11	-	-	-	-	-	-	1
70-74	12	-	-	-	-	-	-	2
75 и више	3	-	-	-	-	-	-	1
Непознато	3	-	-	-	-	-	-	-
Разведена								
Свега	2200	-	11	54	175	252	323	338
16-19	-	-	-	-	-	-	-	-
20-24	45	-	8	15	10	8	2	1
25-29	132	-	3	23	34	36	16	13
30-34	286	-	-	13	86	86	50	24
35-39	350	-	-	1	32	82	105	71
40-44	346	-	-	-	7	27	95	101
45-49	346	-	-	1	1	7	38	83
50-54	321	-	-	1	2	2	13	24
55-59	189	-	-	-	1	2	1	10
60-64	87	-	-	-	-	-	1	2
65-69	44	-	-	-	-	-	1	2
70-74	24	-	-	-	1	-	-	-
75 и више	5	-	-	-	-	-	-	-
Непознато	25	-	-	-	1	2	1	7

MARRIAGES, BY PREVIOUS MARITAL STATUS AND AGE OF GROOM AND BRIDE, REPUBLIC OF SERBIA, 2008 (continued)

Age of groom							Previous marital status and age of bride
50-54	55-59	60-64	65-69	70-74	75 и више 75 and over	непознато Unknown	
DIVORCED							
468	439	231	159	91	88	20	Total
							Single
118	92	40	20	13	11	8	All
-	-	-	-	-	-	-	16-19
1	4	-	-	-	-	1	20-24
17	11	1	2	-	-	-	25-29
25	11	3	3	1	-	1	30-34
38	12	4	2	-	1	1	35-39
11	14	1	1	-	1	-	40-44
18	16	11	3	2	2	-	45-49
5	9	9	3	2	3	-	50-54
-	11	9	2	1	2	-	55-59
2	3	2	1	4	1	-	60-64
-	1	-	2	2	-	-	65-69
-	-	-	1	1	-	-	70-74
-	-	-	-	-	1	-	75 and over
1	-	-	-	-	-	5	Unknown
							Widow
30	36	20	22	21	18	-	All
-	-	-	-	-	-	-	16-19
1	-	-	-	-	-	-	20-24
-	-	-	-	-	-	-	25-29
-	2	-	-	-	-	-	30-34
1	3	-	1	-	-	-	35-39
4	4	1	1	-	1	-	40-44
12	7	4	1	2	1	-	45-49
7	8	5	2	4	1	-	50-54
4	7	3	6	3	1	-	55-59
1	3	3	8	3	7	-	60-64
-	1	2	2	4	1	-	65-69
-	-	-	1	4	5	-	70-74
-	1	-	-	-	1	-	75 and over
-	-	2	-	1	-	-	Unknown
							Divorced
320	311	171	117	57	59	12	All
-	-	-	-	-	-	-	16-19
1	-	-	-	-	-	-	20-24
4	1	1	-	-	-	1	25-29
12	6	4	2	1	-	2	30-34
23	21	8	5	-	1	1	35-39
56	40	7	7	3	2	1	40-44
106	61	21	16	6	6	-	45-49
95	96	42	25	8	12	1	50-54
17	67	48	22	9	12	-	55-59
1	15	30	21	10	5	2	60-64
-	-	8	11	11	11	-	65-69
1	-	1	5	8	8	-	70-74
1	-	-	1	1	2	-	75 and over
3	4	1	2	-	-	4	Unknown

5-3. ЗАКЉУЧЕНИ БРАКОВИ, ПРЕМА НАЦИОНАЛНОЈ ПРИПАДНОСТИ МЛАДОЖЕЊЕ И НЕВЕСТЕ, 2008.

Национална припадност невесте	Укупно Total	Национална припадност младожење								
		Срби Serbs	Црногорци Montene- grins	Југосло- вени Yugoslavs	Албанци Albanians	Бошњаци Bosniaks	Бугари Bulgarians	Власи Vlachs	Мађари Hungarians	Македонци Macedo- nians
РЕПУБЛИКА СРБИЈА										
Укупно	38285	31843	223	91	652	1083	79	19	1205	103
Срби	31687	30259	147	38	11	10	36	5	200	76
Црногорци	172	113	40	-	-	1	1	-	4	-
Југословени	81	28	1	36	1	-	-	-	-	-
Албанци	705	73	1	-	621	3	1	-	-	-
Бошњаци	1074	14	2	-	1	1043	-	-	-	-
Бугари	74	27	-	-	-	1	37	-	3	1
Власи	14	-	-	-	-	-	-	13	-	-
Мађари	1337	300	12	10	2	-	3	-	897	-
Македонци	137	107	2	-	1	-	-	1	3	18
Муслимани	241	25	1	1	2	1	-	-	2	-
Роми	557	42	1	-	-	1	-	-	5	1
Румуни	157	86	-	-	-	-	-	-	4	-
Русини	74	28	4	-	-	-	-	-	7	-
Словаци	282	92	1	1	1	2	-	-	9	2
Хрвати	288	138	3	4	-	1	-	-	34	2
Остали	469	301	6	1	10	20	1	-	24	-
Неизјашњени и неодређени	146	37	-	-	-	-	-	-	2	-
Регионална припадност	16	9	-	-	-	-	-	-	-	-
Непознато	774	164	2	-	2	-	-	-	11	3
Централна Србија										
Свега	28006	24622	86	13	634	1080	68	19	8	53
Срби	24543	23901	71	9	8	10	28	5	7	45
Црногорци	81	70	6	-	-	1	1	-	-	-
Југословени	10	5	-	4	-	-	-	-	-	-
Албанци	689	70	1	-	608	3	1	-	-	-
Бошњаци	1070	14	2	-	1	1040	-	-	-	-
Бугари	66	23	-	-	-	1	37	-	1	1
Власи	14	-	-	-	-	-	-	13	-	-
Мађари	28	25	1	-	1	-	-	-	-	-
Македонци	77	68	-	-	1	-	-	1	-	4
Муслимани	212	13	-	-	2	1	-	-	-	-
Роми	403	23	1	-	-	1	-	-	-	1
Румуни	49	45	-	-	-	-	-	-	-	-
Русини	1	1	-	-	-	-	-	-	-	-
Словаци	24	15	-	-	1	2	-	-	-	-
Хрвати	42	34	1	-	-	1	-	-	-	-
Остали	260	186	1	-	10	20	1	-	-	-
Неизјашњени и неодређени	14	7	-	-	-	-	-	-	-	-
Регионална припадност	8	8	-	-	-	-	-	-	-	-
Непознато	415	114	2	-	2	-	-	-	-	2
Војводина										
Свега	10279	7221	137	78	18	3	11	-	1197	50
Срби	7144	6358	76	29	3	-	8	-	193	31
Црногорци	91	43	34	-	-	-	-	-	4	-
Југословени	71	23	1	32	1	-	-	-	-	-
Албанци	16	3	-	-	13	-	-	-	-	-
Бошњаци	4	-	-	-	-	3	-	-	-	-
Бугари	8	4	-	-	-	-	-	-	2	-
Власи	-	-	-	-	-	-	-	-	-	-
Мађари	1309	275	11	10	1	-	3	-	897	-
Македонци	60	39	2	-	-	-	-	-	3	14
Муслимани	29	12	1	1	-	-	-	-	2	-
Роми	154	19	-	-	-	-	-	-	5	-
Румуни	108	41	-	-	-	-	-	-	4	-
Русини	73	27	4	-	-	-	-	-	7	-
Словаци	258	77	1	1	-	-	-	-	9	2
Хрвати	246	104	2	4	-	-	-	-	34	2
Остали	209	115	5	1	-	-	-	-	24	-
Неизјашњени и неодређени	132	30	-	-	-	-	-	-	2	-
Регионална припадност	8	1	-	-	-	-	-	-	-	-
Непознато	359	50	-	-	-	-	-	-	11	1

MARRIAGES, BY NATIONAL AFFILIATION OF GROOM AND BRIDE, 2008

National affiliation of groom										National affiliation of bride
Муслимани Moslems	Роми Romanies	Румуни Romanians	Русини Ruthenians	Словаци Slovaks	Хрвати Croats	Остали Other	Неизјашњени и неопредељени Not declared and undefined	Регионална припадност Regional affiliation	Непознато Unknown	
REPUBLIC OF SERBIA										
242	557	116	73	238	282	545	142	33	759	Total
28	27	46	28	59	126	371	36	22	162	Serbs
-	1	-	2	4	1	2	-	1	2	Montenegrins
1	-	-	-	3	4	6	-	-	1	Yugoslavs
-	1	-	-	-	-	3	-	-	2	Albanians
1	-	-	-	-	-	12	-	-	1	Bosniaks
-	2	-	1	-	2	-	-	-	-	Bulgarians
-	1	-	-	-	-	-	-	-	-	Vlachs
1	7	3	7	8	41	31	7	3	5	Hungarians
-	3	-	-	1	1	-	-	-	-	Macedonians
202	4	1	1	-	-	1	-	-	-	Moslems
4	487	1	2	1	2	9	-	-	1	Romanies
-	4	59	-	-	2	1	-	-	1	Romanians
-	-	-	28	2	2	3	-	-	-	Ruthenians
1	1	3	1	149	8	6	2	-	3	Slovaks
-	2	-	-	3	83	14	-	-	4	Croats
3	10	3	3	2	4	77	2	-	2	Other
-	1	-	-	2	3	5	95	1	-	Not declared and undefined
-	-	-	-	-	1	-	-	6	-	Regional affiliation
1	6	-	-	4	2	4	-	-	575	Unknown
Central Serbia										
218	399	9	2	9	28	310	18	15	415	All
19	13	6	-	4	24	247	11	15	120	Serbs
-	1	-	-	-	-	1	-	-	1	Montenegrins
1	-	-	-	-	-	-	-	-	-	Yugoslavs
-	1	-	-	-	-	3	-	-	2	Albanians
1	-	-	-	-	-	11	-	-	1	Bosniaks
-	2	-	-	-	1	-	-	-	-	Bulgarians
-	1	-	-	-	-	-	-	-	-	Vlachs
-	1	-	-	-	-	-	-	-	-	Hungarians
-	3	-	-	-	-	-	-	-	-	Macedonians
194	2	-	-	-	-	-	-	-	-	Moslems
2	364	-	2	-	-	8	-	-	1	Romanies
-	1	3	-	-	-	-	-	-	-	Romanians
-	-	-	-	-	-	-	-	-	-	Ruthenians
-	-	-	-	5	-	1	-	-	-	Slovaks
-	1	-	-	-	2	2	-	-	1	Croats
1	5	-	-	-	-	36	-	-	-	Other
-	-	-	-	-	-	-	7	-	-	Not declared and undefined
-	-	-	-	-	-	-	-	-	-	Regional affiliation
-	4	-	-	-	1	1	-	-	289	Unknown
Vojvodina										
24	158	107	71	229	254	235	124	18	344	All
9	14	40	28	55	102	124	25	7	42	Serbs
-	-	-	2	4	1	1	-	1	1	Montenegrins
-	-	-	-	3	4	6	-	-	1	Yugoslavs
-	-	-	-	-	-	-	-	-	-	Albanians
-	-	-	-	-	-	1	-	-	-	Bosniaks
-	-	-	1	-	1	-	-	-	-	Bulgarians
-	-	-	-	-	-	-	-	-	-	Vlachs
1	6	3	7	8	41	31	7	3	5	Hungarians
-	-	-	-	1	1	-	-	-	-	Macedonians
8	2	1	1	-	-	1	-	-	-	Moslems
2	123	1	-	1	2	1	-	-	-	Romanies
-	3	56	-	-	2	1	-	-	1	Romanians
-	-	-	28	2	2	3	-	-	-	Ruthenians
1	1	3	1	144	8	5	2	-	3	Slovaks
-	1	-	-	3	81	12	-	-	3	Croats
2	5	3	3	2	4	41	2	-	2	Other
-	1	-	-	2	3	5	88	1	-	Not declared and undefined
-	-	-	-	-	1	-	-	6	-	Regional affiliation
1	2	-	-	4	1	3	-	-	286	Unknown

5-4. ЗАКЉУЧЕНИ БРАКОВИ, ПРЕМА АКТИВНОСТИ И ЗАНИМАЊУ МЛАДОЖЕЊЕ И НЕВЕСТЕ, 2008.

Активност и занимање невесте	Укупно Total	Активност младожење						
		свега / All	обавља занимање					
			законодавци, функционери и руководиоци – менаџери Legislators, senior officials and managers	стручњаци Professionals	стручни сарадници и техничари Technicians and associate professionals	службеници Clerks	услужни радници и трговци Service workers and shop and market sales workers	радници у пољопривреди, рибарству и шумарству Skilled agricultural, fishery and forestry workers
РЕПУБЛИКА СРБИЈА								
Укупно	38285	28263	1615	4056	4600	991	3591	1379
<i>Активна лица која обављају занимање:</i>	19814	17411	1102	3273	3310	672	2166	476
Законодавци, функционери и руководиоци – менаџери	587	518	165	91	88	25	46	5
Стручњаци	4836	4425	284	2201	883	151	221	19
Стручни сарадници и техничари	4655	4105	239	512	1213	138	503	47
Службеници	1328	1173	105	123	244	123	153	18
Услужни радници и трговци	5089	4432	217	187	634	164	1025	93
Радници у пољопривреди, рибарству и шумарству	302	272	4	2	7	-	6	217
Занатлије и сродни радници	769	666	13	27	74	19	65	15
Руковаоци машинама и уређајима и монтери	128	114	2	5	11	2	13	2
Основна -једноставна занимања	310	259	6	-	20	10	23	5
Остала и непознато	1810	1447	67	125	136	40	111	55
<i>Незапослени</i>	9047	5617	257	377	729	209	777	233
<i>Лица с личним приходом</i>	1253	276	23	27	30	6	39	15
<i>Издравана лица</i>	7107	4507	214	350	500	100	533	619
<i>Лица на привременом раду-боравку у иностранству до 1 године</i>	1064	452	19	29	31	4	76	36
Централна Србија								
Свега	28006	20442	1252	3042	3306	711	2657	1025
<i>Активна лица која обављају занимање:</i>	14189	12433	862	2416	2367	484	1572	343
Законодавци, функционери и руководиоци – менаџери	451	398	138	67	60	21	37	1
Стручњаци	3581	3270	234	1631	623	119	149	8
Стручни сарадници и техничари	3214	2826	178	351	880	91	354	20
Службеници	950	839	81	95	183	89	108	9
Услужни радници и трговци	3526	3059	157	140	452	113	770	45
Радници у пољопривреди, рибарству и шумарству	260	234	3	1	3	-	3	199
Занатлије и сродни радници	421	356	8	17	36	11	40	7
Руковаоци машинама и уређајима и монтери	56	51	1	4	2	-	5	1
Основна -једноставна занимања	169	140	1	-	11	5	13	2
Остала и непознато	1561	1260	61	110	117	35	93	51
<i>Незапослени</i>	7020	4317	210	323	545	153	616	169
<i>Лица с личним приходом</i>	783	166	16	19	17	4	25	8
<i>Издравана лица</i>	5203	3199	148	261	354	68	386	470
<i>Лица на привременом раду-боравку у иностранству до 1 године</i>	811	327	16	23	23	2	58	35
Војводина								
Свега	10279	7821	363	1014	1294	280	934	354
<i>Активна лица која обављају занимање:</i>	5625	4978	240	857	943	188	594	133
Законодавци, функционери и руководиоци – менаџери	136	120	27	24	28	4	9	4
Стручњаци	1255	1155	50	570	260	32	72	11
Стручни сарадници и техничари	1441	1279	61	161	333	47	149	27
Службеници	378	334	24	28	61	34	45	9
Услужни радници и трговци	1563	1373	60	47	182	51	255	48
Радници у пољопривреди, рибарству и шумарству	42	38	1	1	4	-	3	18
Занатлије и сродни радници	348	310	5	10	38	8	25	8
Руковаоци машинама и уређајима и монтери	72	63	1	1	9	2	8	1
Основна -једноставна занимања	141	119	5	-	9	5	10	3
Остала и непознато	249	187	6	15	19	5	18	4
<i>Незапослени</i>	2027	1300	47	54	184	56	161	64
<i>Лица с личним приходом</i>	470	110	7	8	13	2	14	7
<i>Издравана лица</i>	1904	1308	66	89	146	32	147	149
<i>Лица на привременом раду-боравку у иностранству до 1 године</i>	253	125	3	6	8	2	18	1

MARRIAGES, BY ACTIVITY AND OCCUPATION OF GROOM AND BRIDE, 2008

Activity of groom								Activity and occupation of bride
Occupation				незапослени <i>Unemployed</i>	лица с личним приходом <i>Income recipients</i>	издржавана лица <i>Dependants</i>	лица на привременом раду-боравку у иностранству до 1 године <i>Persons at temporary work / stayed abroad under 1 year</i>	
занатлије и сродни радници <i>Crafts and related trades workers</i>	руковаоци машинама и уређајима и монтери <i>Plant and machine operators and assemblers</i>	основна-једноставна занимања <i>Elementary occupations</i>	остала и непознато <i>Other and unknown</i>					
REPUBLIC OF SERBIA								
5493	2617	556	3365	5040	2615	745	1622	Total
3092	1429	189	1702	1341	438	264	360	<i>Economically active persons performing an occupation:</i>
44	19	1	34	43	12	5	9	Legislators, senior officials and managers
281	123	8	254	207	59	97	48	Professionals
828	318	35	272	324	83	66	77	Technicians and associate professionals
205	118	7	77	81	38	22	14	Clerks
1112	609	68	323	395	123	41	98	Service workers and shop and market sales workers
18	3	3	12	6	6	-	18	Skilled agricultural, fishery and forestry workers
323	89	11	30	63	21	6	13	Crafts and related trades workers
35	34	3	7	9	3	2	-	Plant and machine operators and assemblers
91	42	37	25	23	20	-	8	Elementary occupations
155	74	16	668	190	73	25	75	Other and unknown
1286	695	165	889	2490	388	92	460	<i>Unemployed</i>
55	29	16	36	62	859	4	52	<i>Income recipients</i>
983	430	179	599	868	858	366	508	<i>Dependants</i>
77	34	7	139	279	72	19	242	<i>Persons at temporary work / stayed abroad under 1 year</i>
Central Serbia								
3524	1727	244	2954	3936	1695	583	1350	All
1899	929	79	1482	999	286	187	284	<i>Economically active persons performing an occupation:</i>
32	14	-	28	31	10	4	8	Legislators, senior officials and managers
186	81	4	235	162	42	67	40	Professionals
498	202	14	238	235	44	45	64	Technicians and associate professionals
127	84	5	58	63	27	14	7	Clerks
682	400	23	277	287	76	31	73	Service workers and shop and market sales workers
12	2	2	9	4	4	-	18	Skilled agricultural, fishery and forestry workers
163	44	4	26	45	10	3	7	Crafts and related trades workers
16	17	1	4	2	2	1	-	Plant and machine operators and assemblers
50	20	16	22	12	12	-	5	Elementary occupations
133	65	10	585	158	59	22	62	Other and unknown
916	491	87	807	1949	262	77	415	<i>Unemployed</i>
33	15	4	25	41	532	3	41	<i>Income recipients</i>
636	274	71	531	708	554	301	441	<i>Dependants</i>
40	18	3	109	239	61	15	169	<i>Persons at temporary work / stayed abroad under 1 year</i>
Vojvodina								
1969	890	312	411	1104	920	162	272	All
1193	500	110	220	342	152	77	76	<i>Economically active persons performing an occupation:</i>
12	5	1	6	12	2	1	1	Legislators, senior officials and managers
95	42	4	19	45	17	30	8	Professionals
330	116	21	34	89	39	21	13	Technicians and associate professionals
78	34	2	19	18	11	8	7	Clerks
430	209	45	46	108	47	10	25	Service workers and shop and market sales workers
6	1	1	3	2	2	-	-	Skilled agricultural, fishery and forestry workers
160	45	7	4	18	11	3	6	Crafts and related trades workers
19	17	2	3	7	1	1	-	Plant and machine operators and assemblers
41	22	21	3	11	8	-	3	Elementary occupations
22	9	6	83	32	14	3	13	Other and unknown
370	204	78	82	541	126	15	45	<i>Unemployed</i>
22	14	12	11	21	327	1	11	<i>Income recipients</i>
347	156	108	68	160	304	65	67	<i>Dependants</i>
37	16	4	30	40	11	4	73	<i>Persons at temporary work / stayed abroad under 1 year</i>

5-5. ЗАКЉУЧЕНИ БРАКОВИ, ПРЕМА НАЈВИШОЈ ЗАВРШЕНОЈ ШКОЛИ МЛАДОЖЕЊЕ И НЕВЕСТЕ, 2008.
MARRIAGES, BY HIGHEST EDUCATIONAL ATTAINMENT OF GROOM AND BRIDE, 2008

Највиша завршена школа невесте	Укупно <i>Total</i>	Највиша завршена школа младожење / <i>Highest educational attainment of groom</i>							Највиша завршена школа невесте <i>Highest educational attainment of bride</i>
		без школе <i>Without education</i>	непотпуна основна школа <i>Incomplete primary education</i>	основна школа <i>Primary education</i>	средња школа <i>Secondary education</i>	виша школа <i>High education</i>	висока школа <i>Higher education</i>	Непознато <i>Unknown</i>	

РЕПУБЛИКА СРБИЈА / REPUBLIC OF SERBIA

Укупно	38285	85	375	4515	25643	2412	5072	183	Total
Без школе	162	44	48	39	25	2	3	1	Without education
Непотпуна основна школа	510	12	174	211	100	9	4	-	Incomplete primary education
Основна школа	5089	14	109	2462	2354	89	55	6	Primary education
Средња школа	23483	13	42	1650	19154	1118	1481	25	Secondary education
Виша школа	2892	1	-	87	1693	590	520	1	High education
Висока школа	5947	1	1	58	2280	600	3003	4	Higher education
Непознато	202	-	1	8	37	4	6	146	Unknown

Централна Србија / Central Serbia

Свега	28006	58	239	3222	18638	1863	3858	128	All
Без школе	116	31	31	25	23	2	3	1	Without education
Непотпуна основна школа	330	5	111	139	66	5	4	-	Incomplete primary education
Основна школа	3768	9	70	1858	1718	63	47	3	Primary education
Средња школа	17036	12	25	1097	13942	855	1084	21	Secondary education
Виша школа	2160	-	-	57	1221	475	406	1	High education
Висока школа	4454	1	1	40	1638	460	2310	4	Higher education
Непознато	142	-	1	6	30	3	4	98	Unknown

Војводина / Vojvodina

Свега	10279	27	136	1293	7005	549	1214	55	All
Без школе	46	13	17	14	2	-	-	-	Without education
Непотпуна основна школа	180	7	63	72	34	4	-	-	Incomplete primary education
Основна школа	1321	5	39	604	636	26	8	3	Primary education
Средња школа	6447	1	17	553	5212	263	397	4	Secondary education
Виша школа	732	1	-	30	472	115	114	-	High education
Висока школа	1493	-	-	18	642	140	693	-	Higher education
Непознато	60	-	-	2	7	1	2	48	Unknown

5-6. ЗАКЉУЧЕНИ БРАКОВИ, ПРЕМА СТАРОСТИ И ЗАНИМАЊУ НЕВЕСТЕ, РЕПУБЛИКА СРБИЈА, 2008.
MARRIAGES, BY AGE AND OCCUPATION OF BRIDE, REPUBLIC OF SERBIA, 2008

	Укупно Total	Активност невесте / Activity of bride														лица на привременом раду – боравку у иностранству до 1 године Persons at temporary work / stayed abroad under 1 year	Total
		обавља занимање / Occupation											незапослени Unemployed	лица с личним приходом Income recipients	Изддржавана лица Dependents		
		свега All	законодавци, функционери и руководиоци – менаџери Legislators, senior officials and managers	Стручњаци Professionals	стручни сарадници и техничари Technicians and associate professionals	Службеници Clerks	услужни радници и трговци Service workers and shop and market sales workers	радници у пољопривреди, рибарству и шумарству Skilled agricultural, fishery and forestry workers	занатлије и сродни радници Crafts and related trades workers	руководиоци машина и уређаја и монтери Plant and machine operators and assemblers	основна једноставна занимања Elementary occupations	остала и непознато Other and unknown					
Укупно	38285	19814	587	4836	4655	1328	5089	302	769	128	310	1810	9047	1253	7107	1064	Total
16-19	3041	563	3	3	84	26	261	48	44	3	12	79	1230	45	1072	131	16-19
20-24	11205	4679	99	262	1279	289	1873	91	274	48	69	395	3583	176	2477	290	20-24
25-29	11926	7460	223	2190	1786	527	1737	59	210	42	69	617	2365	169	1696	236	25-29
30-34	5941	4172	141	1623	901	276	661	43	109	21	37	360	943	98	588	140	30-34
35-39	2269	1436	64	419	326	88	269	26	46	6	47	145	365	45	333	90	35-39
40-44	1082	578	26	147	99	34	112	14	37	2	25	82	188	34	219	63	40-44
45-49	851	359	12	60	76	48	67	8	14	4	18	52	146	63	238	45	45-49
50-54	672	240	5	37	42	17	50	3	22	1	25	38	99	95	205	33	50-54
55-59	460	111	5	31	15	7	17	10	7	-	2	17	52	164	115	18	55-59
60-64	245	25	1	8	4	2	4	-	1	-	1	4	10	157	51	2	60-64
65-69	148	7	-	3	1	-	2	-	-	-	-	1	5	99	33	4	65-69
70-74	79	2	-	1	-	-	1	-	-	-	-	-	-	63	14	-	70-74
75 и више	41	-	-	-	-	-	-	-	-	-	-	-	2	27	12	-	75 and over
Непознато	325	182	8	52	42	14	35	-	5	1	5	20	59	18	54	12	Unknown

5-7. ЗАКЉУЧЕНИ БРАКОВИ, ПРЕМА БРАКУ ПО РЕДУ И РАНИЈЕМ БРАЧНОМ СТАЊУ МЛАДОЖЕЊЕ И НЕВЕСТЕ, РЕПУБЛИКА СРБИЈА 2008.
MARRIAGES, BY ORDER AND PREVIOUS MARITAL STATUS OF GROOM AND BRIDE, REPUBLIC OF SERBIA, 2008

Брак по реду Младожење Невесте	Укупно Total	Раније брачно стање / Previous marital status									Marriage order	
		неожењен / Single			удовац / Widower			разведен / Divorced			Of groom	
		неудата Single	удовица Widow	разведена Divorced	неудата Single	удовица Widow	разведена Divorced	неудата Single	удовица Widow	разведена Divorced	Of bride	
Укупно	38285	31676	128	1469	148	194	332	1942	196	2200	Total	
Први Други Трећи и више	33766 4108 411	31676 - -	- 117 11	- 1385 84	148 - -	- 180 14	- 286 46	1942 - -	- 177 19	- 1963 237	First Second Third and over	
Први	33273	31676	128	1469	-	-	-	-	-	-	First	
Први Други Трећи и више	31676 1502 95	31676 - -	- 117 11	- 1385 84	- - -	- - -	- - -	- - -	- - -	- - -	First Second Third and over	
Други	4489	-	-	-	139	179	301	1829	157	1884	Second	
Први Други Трећи и више	1968 2325 196	- - -	- - -	- - -	139 - -	- 167 12	- 263 38	1829 - -	- 143 14	- 1752 132	First Second Third and over	
Трећи и више	523	-	-	-	9	15	31	113	39	316		
Први Други Трећи и више	122 281 120	- - -	- - -	- - -	9 - -	- 13 2	- 23 8	113 - -	- 34 5	- 211 105	First Second Third and over	

РАЗВЕДЕНИ БРАКОВИ
DIVORCES

6-1. ОСНОВНИ ПОДАЦИ О РАЗВЕДЕНИМ БРАКОВИМА, 2008.
BASIC DATA ON DIVORCES, 2008

	Република Србија / Republic of Serbia			
	укупно / Total	централна Србија Central Serbia	Војводина / Vojvodina	
Укупно	8502	5986	2516	Total
БРАК ПО РЕДУ				MARRIAGE BY ORDER
МУЖА ЖЕНЕ				OF HUSBAND OF WIFE
Први	7469	5296	2173	First
	7116	5089	2027	First
	325	194	131	Second
	28	13	15	Third and over
Други	897	603	294	Second
	354	244	110	First
	491	331	160	Second
	52	28	24	Third and over
Трећи и више	136	87	49	Third and over
	32	21	11	First
	79	50	29	Second
	25	16	9	Third and over
ПРЕТХОДНО БРАЧНО СТАЊЕ				PREVIOUS MARITAL STATUS
Неожењен	7469	5296	2173	Single
	7116	5089	2027	Single
	19	11	8	Widow
	334	196	138	Divorced
Удовац	106	67	39	Widower
	14	9	5	Single
	29	17	12	Widow
	63	41	22	Divorced
Разведен	927	623	304	Divorced
	372	256	116	Single
	29	19	10	Widow
	526	348	178	Divorced
БРОЈ ИЗДРЖАВАНЕ ДЕЦЕ				NUMBER OF DEPENDENT CHILDREN
Укупно	8502	5986	2516	Total
Без деце	3894	2796	1098	No children
Једно	2546	1739	807	One
Двоје	1744	1221	523	Two
Троје	256	185	71	Three
Четворо	39	31	8	Four
Петоро и више	11	6	5	Five and over
Непознато	12	8	4	Unknown
КОМЕ СУ ДОДЕЉЕНА ДЕЦА				TO WHOM CHILDREN ARE GIVEN
Укупно	8502	5986	2516	Total
Нема издржаване деце * /	3906	2804	1102	No dependant children
Мужу	739	556	183	To husband
Жени	3605	2460	1145	To wife
Мужу и жени	227	147	80	To husband and wife
Другим лицима	7	5	2	To other persons
Установи	6	4	2	To institution
Остале комбинације	12	10	2	Other combinations

*/ Обухваћен и податак: „Непознато“ / Data "Unknown" included.

6-2. РАЗВЕДЕНИ БРАКОВИ, ПРЕМА СТАРОСТИ МУЖА, СТАРОСТИ ЖЕНЕ И ТРАЈАЊУ БРАКА, 2008.
DIVORCES, BY AGE OF HUSBAND, AGE OF WIFE AND DURATION OF MARRIAGE, 2008

	Укупно Total	Трајање брака / Duration of marriage										
		краће од 1 год Under 1 year	1	2	3	4	5-9	10-14	15-19	20-24	25 год. и дуже 25 years and over	
РЕПУБЛИКА СРБИЈА / REPUBLIC OF SERBIA												
Укупно	8502	344	550	559	481	456	1821	1333	1153	791	1014	Total
СТАРОСТ МУЖА												AGE OF HUSBAND
Испод 20	16	6	6	3	1	-	-	-	-	-	-	Under 20
20 - 24	225	55	56	50	37	17	10	-	-	-	-	20 - 24
25 - 29	854	81	151	155	134	120	209	4	-	-	-	25 - 29
30 - 34	1523	62	132	159	124	154	632	251	9	-	-	30 - 34
35 - 39	1517	38	63	67	63	70	453	509	249	5	-	35 - 39
40 - 44	1319	26	44	38	38	29	234	293	454	160	3	40 - 44
45 - 49	1094	20	18	23	21	20	95	127	263	365	142	45 - 49
50 - 54	852	15	25	26	22	10	63	61	100	170	360	50 - 54
55 - 59	516	5	15	11	12	13	43	33	40	60	284	55 - 59
60 - 64	218	8	11	2	11	6	31	14	12	7	116	60 - 64
65 и више	276	26	22	20	11	13	26	29	13	17	99	65 and over
Непознато	92	2	7	5	7	4	25	12	13	7	10	Unknown
СТАРОСТ ЖЕНЕ												AGE OF WIFE
Испод 20	53	25	17	10	1	-	-	-	-	-	-	Under 20
20 - 24	667	103	151	142	114	77	80	-	-	-	-	20 - 24
25 - 29	1345	82	141	164	134	162	584	78	-	-	-	25 - 29
30 - 34	1655	42	94	104	96	107	558	543	111	-	-	30 - 34
35 - 39	1448	20	44	45	50	38	302	376	490	83	-	35 - 39
40 - 44	1134	24	23	27	18	23	100	165	346	356	52	40 - 44
45 - 49	863	14	22	19	21	15	61	71	111	224	305	45 - 49
50 - 54	582	14	20	14	17	10	43	31	40	79	314	50 - 54
55 - 59	379	9	17	17	11	10	35	32	19	23	206	55 - 59
60 - 64	135	3	8	4	8	2	15	13	10	8	64	60 - 64
65 и више	123	5	5	6	4	6	11	8	7	10	61	65 and over
Непознато	118	3	8	7	7	6	32	16	19	8	12	Unknown
Централна Србија / Central Serbia												
Свега	5986	273	380	400	363	314	1321	914	793	535	693	All
СТАРОСТ МУЖА												AGE OF HUSBAND
Испод 20	16	6	6	3	1	-	-	-	-	-	-	Under 20
20 - 24	170	50	38	34	24	16	8	-	-	-	-	20 - 24
25 - 29	598	63	105	99	101	82	144	4	-	-	-	25 - 29
30 - 34	1071	51	91	116	90	101	448	166	8	-	-	30 - 34
35 - 39	1079	28	45	52	51	48	329	342	181	3	-	35 - 39
40 - 44	918	21	30	25	27	25	173	210	297	109	1	40 - 44
45 - 49	750	16	13	17	17	15	66	82	193	240	91	45 - 49
50 - 54	592	10	16	25	18	8	46	49	66	117	237	50 - 54
55 - 59	369	4	11	9	10	6	35	20	23	47	204	55 - 59
60 - 64	146	5	5	2	7	3	27	10	8	3	76	60 - 64
65 и више	192	17	13	13	10	6	22	20	6	10	75	65 and over
Непознато	85	2	7	5	7	4	23	11	11	6	9	Unknown

6-2. РАЗВЕДЕНИ БРАКОВИ, ПРЕМА СТАРОСТИ МУЖА, СТАРОСТИ ЖЕНЕ И ТРАЈАЊУ БРАКА, 2008. (наставак)
DIVORCES, BY AGE OF HUSBAND, AGE OF WIFE AND DURATION OF MARRIAGE, 2008 (continued)

	Укупно Total	Трајање брака / Duration of marriage										25 год. и дуже 25 years and over	
		краће од 1 год Under 1 year	1	2	3	4	5-9	10-14	15-19	20-24			
СТАРОСТ ЖЕНЕ													AGE OF WIFE
Испод 20	43	20	14	8	1	-	-	-	-	-	-	-	Under 20
20 - 24	461	84	103	101	76	46	51	-	-	-	-	-	20 - 24
25 - 29	951	67	100	100	105	113	416	50	-	-	-	-	25 - 29
30 - 34	1154	32	64	76	69	77	400	367	69	-	-	-	30 - 34
35 - 39	1039	17	29	34	41	27	221	262	345	63	-	-	35 - 39
40 - 44	795	21	18	25	14	17	75	117	241	238	29	-	40 - 44
45 - 49	570	10	12	17	16	12	44	47	74	145	193	-	45 - 49
50 - 54	416	12	14	12	13	6	36	21	29	58	215	-	50 - 54
55 - 59	274	3	11	14	11	7	28	21	10	17	152	-	55 - 59
60 - 64	89	2	5	3	7	1	12	9	5	2	43	-	60 - 64
65 и више	86	2	2	3	3	2	10	5	3	6	50	-	65 and over
Непознато	108	3	8	7	7	6	28	15	17	6	11	-	Unknown
Војводина / Vojvodina													
Свега	2516	71	170	159	118	142	500	419	360	256	321	All	
СТАРОСТ МУЖА													AGE OF HUSBAND
Испод 20	-	-	-	-	-	-	-	-	-	-	-	-	Under 20
20 - 24	55	5	18	16	13	1	2	-	-	-	-	-	20 - 24
25 - 29	256	18	46	56	33	38	65	-	-	-	-	-	25 - 29
30 - 34	452	11	41	43	34	53	184	85	1	-	-	-	30 - 34
35 - 39	438	10	18	15	12	22	124	167	68	2	-	-	35 - 39
40 - 44	401	5	14	13	11	4	61	83	157	51	2	-	40 - 44
45 - 49	344	4	5	6	4	5	29	45	70	125	51	-	45 - 49
50 - 54	260	5	9	1	4	2	17	12	34	53	123	-	50 - 54
55 - 59	147	1	4	2	2	7	8	13	17	13	80	-	55 - 59
60 - 64	72	3	6	-	4	3	4	4	4	4	40	-	60 - 64
65 и више	84	9	9	7	1	7	4	9	7	7	24	-	65 and over
Непознато	7	-	-	-	-	-	2	1	2	1	1	-	Unknown
СТАРОСТ ЖЕНЕ													AGE OF WIFE
Испод 20	10	5	3	2	-	-	-	-	-	-	-	-	Under 20
20 - 24	206	19	48	41	38	31	29	-	-	-	-	-	20 - 24
25 - 29	394	15	41	64	29	49	168	28	-	-	-	-	25 - 29
30 - 34	501	10	30	28	27	30	158	176	42	-	-	-	30 - 34
35 - 39	409	3	15	11	9	11	81	114	145	20	-	-	35 - 39
40 - 44	339	3	5	2	4	6	25	48	105	118	23	-	40 - 44
45 - 49	293	4	10	2	5	3	17	24	37	79	112	-	45 - 49
50 - 54	166	2	6	2	4	4	7	10	11	21	99	-	50 - 54
55 - 59	105	6	6	3	-	3	7	11	9	6	54	-	55 - 59
60 - 64	46	1	3	1	1	1	3	4	5	6	21	-	60 - 64
65 и више	37	3	3	3	1	4	1	3	4	4	11	-	65 and over
Непознато	10	-	-	-	-	-	4	1	2	2	1	-	Unknown

6-3. РАЗВЕДЕНИ БРАКОВИ, ПРЕМА СТАРОСТИ ЖЕНЕ И МУЖА, 2008.
DIVORCES, BY AGE OF WIFE AND HUSBAND, 2008

СТАРОСТ ЖЕНЕ	Укупно Total	Старост мужа / Age of husband											AGE OF WIFE	
		испод 20 Under 20	20-24	25-29	30-34	35-39	40-44	45-49	50-54	55-59	60-64	65 и више 65 and over		непоз- нато Unknown
РЕПУБЛИКА СРБИЈА / REPUBLIC OF SERBIA														
Укупно	8502	16	225	854	1523	1517	1319	1094	852	516	218	276	92	Total
Испод 20	53	6	25	17	2	-	2	-	1	-	-	-	-	Under 20
20 - 24	667	7	150	314	152	30	7	1	1	3	1	-	1	20 - 24
25 - 29	1345	3	40	384	623	198	66	18	8	3	-	2	-	25 - 29
30 - 34	1655	-	8	107	618	616	218	45	22	10	2	6	3	30 - 34
35 - 39	1448	-	-	23	91	537	544	191	46	8	4	4	-	35 - 39
40 - 44	1134	-	2	3	17	98	377	440	150	31	8	5	3	40 - 44
45 - 49	863	-	-	1	8	18	72	315	316	101	19	10	3	45 - 49
50 - 54	582	-	-	-	4	9	16	57	228	200	33	33	2	50 - 54
55 - 59	379	-	-	-	3	3	10	18	58	133	101	53	-	55 - 59
60 - 64	135	-	-	-	-	2	1	1	12	14	47	57	1	60 - 64
65 и више	123	-	-	-	-	-	-	2	4	10	2	105	-	65 and over
Непознато	118	-	-	5	5	6	6	6	6	3	1	1	79	Unknown
Централна Србија / Central Serbia														
Свега	5986	16	170	598	1071	1079	918	750	592	369	146	192	85	All
Испод 20	43	6	22	11	1	-	2	-	1	-	-	-	-	Under 20
20 - 24	461	7	108	211	104	22	3	1	-	3	1	-	1	20 - 24
25 - 29	951	3	32	268	437	141	48	14	6	-	-	2	-	25 - 29
30 - 34	1154	-	6	81	438	419	150	27	17	8	1	4	3	30 - 34
35 - 39	1039	-	-	18	65	396	379	137	31	7	3	3	-	35 - 39
40 - 44	795	-	2	3	14	68	264	307	105	23	4	3	2	40 - 44
45 - 49	570	-	-	1	4	16	46	204	213	66	11	8	1	45 - 49
50 - 54	416	-	-	-	3	7	13	43	167	136	20	25	2	50 - 54
55 - 59	274	-	-	-	2	3	7	10	41	102	73	36	-	55 - 59
60 - 64	89	-	-	-	-	1	1	1	4	12	31	38	1	60 - 64
65 и више	86	-	-	-	-	-	-	1	2	9	2	72	-	65 and over
Непознато	108	-	-	5	3	6	5	5	5	3	-	1	75	Unknown
Војводина / Vojvodina														
Свега	2516	-	55	256	452	438	401	344	260	147	72	84	7	All
Испод 20	10	-	3	6	1	-	-	-	-	-	-	-	-	Under 20
20 - 24	206	-	42	103	48	8	4	-	1	-	-	-	-	20 - 24
25 - 29	394	-	8	116	186	57	18	4	2	3	-	-	-	25 - 29
30 - 34	501	-	2	26	180	197	68	18	5	2	1	2	-	30 - 34
35 - 39	409	-	-	5	26	141	165	54	15	1	1	1	-	35 - 39
40 - 44	339	-	-	-	3	30	113	133	45	8	4	2	1	40 - 44
45 - 49	293	-	-	-	4	2	26	111	103	35	8	2	2	45 - 49
50 - 54	166	-	-	-	1	2	3	14	61	64	13	8	-	50 - 54
55 - 59	105	-	-	-	1	-	3	8	17	31	28	17	-	55 - 59
60 - 64	46	-	-	-	-	1	-	-	8	2	16	19	-	60 - 64
65 и више	37	-	-	-	-	-	-	1	2	1	-	33	1	65 and over
Непознато	10	-	-	-	2	-	1	1	1	-	1	-	4	Unknown

6-4. РАЗВЕДЕНИ БРАКОВИ, ПРЕМА АКТИВНОСТИ И ЗАНИМАЊУ МУЖА И ЖЕНЕ, 2008.

Активност и занимање жене	Укупно <i>Total</i>	Активност мужа						
		свега / <i>All</i>	обавља занимање					
			законодавци, функционери и руководиоци <i>Legislators, officials and managers</i>	стручњаци <i>Experts</i>	стручни сарадници и техничари <i>Skilled associates and technicians</i>	службеници <i>Employees</i>	услужни радници у трговини <i>Service workers in trade</i>	радници у пољопривреди, рибарству и шумарству <i>Workers in agriculture, fishing and forestry</i>
РЕПУБЛИКА СРБИЈА								
Укупно	8502	4833	249	490	569	160	448	228
<i>Активна лица која обављају занимање</i>	4288	3207	194	408	425	127	328	80
Законодавци, функционери и руководиоци - менаџери	125	93	33	10	11	1	7	-
Стручњаци	575	483	29	259	61	38	21	4
Стручни сарадници и техничари	764	595	42	70	168	24	62	8
Службеници	317	259	26	26	48	23	36	1
Услужни радници у трговини	904	665	34	16	82	18	143	11
Радници у пољопривреди, рибарству и шумарству	57	48	-	-	2	-	-	39
Занатлије и сродни радници	158	117	2	5	15	4	11	5
Руководиоци машинама и уређајима и монтери	24	20	-	-	1	1	5	-
Једноставна занимања	159	97	2	-	6	5	10	3
Остала и непознато	1205	830	26	22	31	13	33	9
<i>Незапослени</i>	2280	1077	41	50	101	26	81	39
<i>Лица са личним приходом</i>	810	119	4	17	15	2	21	2
<i>Издржавана лица</i>	846	359	5	8	21	4	15	93
<i>Лица која раде - бораве у иностранству до 1 године</i>	278	71	5	7	7	1	3	14
Централна Србија								
Свега	5986	3317	184	371	379	129	339	184
<i>Активна лица која обављају занимање</i>	2966	2235	144	307	293	104	254	60
Законодавци, функционери и руководиоци - менаџери	88	67	23	8	8	1	6	-
Стручњаци	432	362	22	198	46	36	18	2
Стручни сарадници и техничари	507	397	29	54	114	15	44	4
Службеници	211	177	22	16	30	21	26	-
Услужни радници у трговини	672	497	28	13	61	13	119	7
Радници у пољопривреди, рибарству и шумарству	49	42	-	-	1	-	-	37
Занатлије и сродни радници	97	72	-	2	6	4	8	2
Руководиоци машинама и уређајима и монтери	8	7	-	-	-	1	2	-
Једноставна занимања	85	52	2	-	4	3	7	3
Остала и непознато	817	562	18	16	23	10	24	5
<i>Незапослени</i>	1521	679	29	39	60	20	55	26
<i>Лица са личним приходом</i>	623	83	3	12	9	1	16	2
<i>Издржавана лица</i>	641	261	4	8	13	3	11	82
<i>Лица која раде - бораве у иностранству до 1 године</i>	235	59	4	5	4	1	3	14
Војводина								
Свега	2516	1516	65	119	190	31	109	44
<i>Активна лица која обављају занимање</i>	1322	972	50	101	132	23	74	20
Законодавци, функционери и руководиоци - менаџери	37	26	10	2	3	-	1	-
Стручњаци	143	121	7	61	15	2	3	2
Стручни сарадници и техничари	257	198	13	16	54	9	18	4
Службеници	106	82	4	10	18	2	10	1
Услужни радници у трговини	232	168	6	3	21	5	24	4
Радници у пољопривреди, рибарству и шумарству	8	6	-	-	1	-	-	2
Занатлије и сродни радници	61	45	2	3	9	-	3	3
Руководиоци машинама и уређајима и монтери	16	13	-	-	1	-	3	-
Једноставна занимања	74	45	-	-	2	2	3	-
Остала и непознато	388	268	8	6	8	3	9	4
<i>Незапослени</i>	759	398	12	11	41	6	26	13
<i>Лица са личним приходом</i>	187	36	1	5	6	1	5	-
<i>Издржавана лица</i>	205	98	1	-	8	1	4	11
<i>Лица која раде - бораве у иностранству до 1 године</i>	43	12	1	2	3	-	-	-

DIVORCES, BY ACTIVITY AND OCCUPATION OF HUSBAND AND WIFE, 2007

Activity of husband								лица која раде - бораве у иностранству до 1 године Person working / living abroad under 1 year	Activity and occupation of wife
Occupation				незапослени Unemployed	лица са личним приходом Income recipients	издржавана лица Dependants			
занатлије и сродни радници Craftsmen and similar workers	руковаоци машинама и уређајима и монтери Workers at the machines and devices and installers	једноставна занимања Simple occupations	остала и непознато Other and unknown						
REPUBLIC OF SERBIA									
758	397	121	1413	1957	1281	11	420	Total	
474	258	61	852	762	218	1	100	<i>Economically active persons performing an occupation</i>	
8	11	1	11	21	7	-	4	Legislators, officials and managers	
26	13	1	31	59	23	1	9	Experts	
103	50	14	54	124	30	-	15	Skilled associates and technicians	
36	34	1	28	39	16	-	3	Employees	
173	105	11	72	176	39	-	24	Service workers in trade	
2	1	1	3	2	4	-	3	Workers in agriculture, fishing and forestry	
47	14	3	11	29	10	-	2	Craftsmen and similar workers	
7	2	2	2	3	1	-	-	Workers at the machines and devices and installers	
31	11	21	8	42	17	-	3	Simple occupations	
41	17	6	632	267	71	-	37	Workers without occupation	
197	101	33	408	836	243	4	120	<i>Unemployed</i>	
15	10	1	32	83	581	2	25	<i>Income recipients</i>	
66	23	23	101	191	205	4	87	<i>Dependants</i>	
6	5	3	20	85	34	-	88	<i>Person working / living abroad under 1 year</i>	
Central Serbia									
481	239	47	964	1320	989	9	351	All	
313	166	28	566	495	154	1	81	<i>Economically active persons performing an occupation</i>	
6	8	1	6	13	6	-	2	Legislators, officials and managers	
16	6	-	18	43	17	1	9	Experts	
65	28	8	36	79	20	-	11	Skilled associates and technicians	
24	20	1	17	22	9	-	3	Employees	
125	78	4	49	123	31	-	21	Service workers in trade	
1	1	-	2	2	2	-	3	Workers in agriculture, fishing and forestry	
34	8	1	7	14	9	-	2	Craftsmen and similar workers	
3	1	-	-	-	1	-	-	Workers at the machines and devices and installers	
14	4	10	5	24	9	-	-	Simple occupations	
25	12	3	426	175	50	-	30	Workers without occupation	
112	52	11	275	564	181	3	94	<i>Unemployed</i>	
8	4	1	27	52	466	1	21	<i>Income recipients</i>	
43	14	5	78	138	161	4	77	<i>Dependants</i>	
5	3	2	18	71	27	-	78	<i>Person working / living abroad under 1 year</i>	
Vojvodina									
277	158	74	449	637	292	2	69	All	
161	92	33	286	267	64	-	19	<i>Economically active persons performing an occupation</i>	
2	3	-	5	8	1	-	2	Legislators, officials and managers	
10	7	1	13	16	6	-	-	Experts	
38	22	6	18	45	10	-	4	Skilled associates and technicians	
12	14	-	11	17	7	-	-	Employees	
48	27	7	23	53	8	-	3	Service workers in trade	
1	-	1	1	-	2	-	-	Workers in agriculture, fishing and forestry	
13	6	2	4	15	1	-	-	Craftsmen and similar workers	
4	1	2	2	3	-	-	-	Workers at the machines and devices and installers	
17	7	11	3	18	8	-	3	Simple occupations	
16	5	3	206	92	21	-	7	Workers without occupation	
85	49	22	133	272	62	1	26	<i>Unemployed</i>	
7	6	-	5	31	115	1	4	<i>Income recipients</i>	
23	9	18	23	53	44	-	10	<i>Dependants</i>	
1	2	1	2	14	7	-	10	<i>Person working / living abroad under 1 year</i>	

6-5. РАЗВЕДЕНИ БРАКОВИ, ПРЕМА ШКОЛСКОЈ СПРЕМИ ЖЕНЕ И МУЖА, 2008.
DIVORCES, BY EDUCATIONAL ATTAINMENT OF WIFE AND HUSBAND, 2008

Школска спрема жене	Укупно <i>Total</i>	Школска спрема мужа / <i>Educational attainment of husband</i>							Школска спрема жене <i>Educational attainment of wife</i>
		без школске спреме <i>Without education</i>	непотпуна основна школа <i>Incomplete primary education</i>	основна школа <i>Primary education</i>	средња школа <i>Secondary education</i>	виша школа <i>High education</i>	висока школа <i>Higher education</i>	непознато <i>Unknown</i>	

РЕПУБЛИКА СРБИЈА / REPUBLIC OF SERBIA

Укупно	8502	21	181	1533	5491	466	732	78	Total
Без школске спреме	42	5	11	16	7	-	1	2	Without educational attainment
Непотпуна основна школа	197	5	70	86	34	2	-	-	Incomplete primary education
Основна школа	1765	6	74	869	766	37	8	5	Primary education
Средња школа	5099	4	24	519	4089	227	230	6	Secondary education
Виша школа	518	-	2	25	294	113	81	3	High education
Висока школа	802	-	-	12	292	87	407	4	Higher education
Непознато	79	1	-	6	9	-	5	58	Unknown

Централна Србија / Central Serbia

Свега	5986	12	99	1019	3900	363	555	38	All
Без школске спреме	27	3	5	12	4	-	1	2	Without educational attainment
Непотпуна основна школа	116	3	38	55	18	2	-	-	Incomplete primary education
Основна школа	1184	3	41	613	496	27	4	-	Primary education
Средња школа	3625	3	14	312	2949	170	176	1	Secondary education
Виша школа	378	-	1	16	206	93	60	2	High education
Висока школа	616	-	-	7	224	71	313	1	Higher education
Непознато	40	-	-	4	3	-	1	32	Unknown

Војводина / Vojvodina

Свега	2516	9	82	514	1591	103	177	40	All
Без школске спреме	15	2	6	4	3	-	-	-	Without educational attainment
Непотпуна основна школа	81	2	32	31	16	-	-	-	Incomplete primary education
Основна школа	581	3	33	256	270	10	4	5	Primary education
Средња школа	1474	1	10	207	1140	57	54	5	Secondary education
Виша школа	140	-	1	9	88	20	21	1	High education
Висока школа	186	-	-	5	68	16	94	3	Higher education
Непознато	39	1	-	2	6	-	4	26	Unknown

6-6. РАЗВЕДЕНИ БРАКОВИ, ПРЕМА НАЦИОНАЛНОЈ ПРИПАДНОСТИ МУЖА И ЖЕНЕ, 2008.
DIVORCES, BY NATIONAL AFFILIATION OF HUSBAND AND WIFE, 2008

Национална припадност мужа	Укупно Total	Национална припадност жене / National affiliation of wife									Национална припадност мужа
		Срби Serbs	Црногорци Montenegrins	Југословени Yugoslavs	Албанци Albanians	Бошњаци Bosniaks	Бугари Bulgarians	Власи Vlachs	Мађари Hungarians	Македонци Macedonians	
РЕПУБЛИКА СРБИЈА / REPUBLIC OF SERBIA											
Укупно	8502	6820	29	29	91	113	20	1	503	27	Total
Срби	6955	6496	23	6	3	6	8	-	93	23	Serbs
Црногорци	43	36	4	-	-	-	-	-	2	-	Montenegrins
Југословени	33	8	-	10	-	-	-	-	11	-	Yugoslavs
Албанци	96	5	-	-	85	1	-	-	-	-	Albanians
Бошњаци	116	6	-	-	-	-	104	-	-	-	Bosniaks
Бугари	15	4	-	-	-	-	10	-	-	-	Bulgarians
Власи	3	-	-	-	-	-	-	1	-	-	Vlachs
Мађари	456	61	1	2	1	-	-	-	359	-	Hungarians
Македонци	13	9	-	1	-	-	-	-	-	1	Macedonians
Муслимани	54	13	-	2	-	-	-	-	1	-	Moslems
Роми	96	10	-	1	2	-	1	-	3	1	Romanies
Румуни	40	14	-	-	-	-	-	-	-	2	Romanians
Русини	14	6	-	-	-	-	-	-	2	-	Ruthenians
Словаци	47	10	-	-	-	-	-	-	1	-	Slovaks
Хрвати	82	32	1	1	-	-	-	-	10	-	Croats
Остали	109	69	-	3	-	2	-	-	9	-	Other
Неизјашњени и неодређени	44	7	-	1	-	-	-	-	3	-	Non-declared and undefined
Регионална припадност	1	1	-	-	-	-	-	-	-	-	Regional affiliation
Непознато	285	33	-	2	-	-	1	-	9	-	Unknown

6-6. РАЗВЕДЕНИ БРАКОВИ, ПРЕМА НАЦИОНАЛНОЈ ПРИПАДНОСТИ МУЖА И ЖЕНЕ, 2008. (наставка)
DIVORCES, BY NATIONAL AFFILIATION OF HUSBAND AND WIFE, 2008 (continued)

Национална припадност мужа	Национална припадност жене / National affiliation of wife										Национална припадност мужа
	Муслимани Moslems	Роми Romanies	Румуни Romanians	Русини Ruthenians	Словаци Slovaks	Хрвати Croats	остали Other	неизјашњени и неодређени Non-declared and undefined	регионална припадност Regional affiliation	непознато Unknown	
РЕПУБЛИКА СРБИЈА / REPUBLIC OF SERBIA											
Укупно	56	86	91	14	57	94	110	55	3	303	Total
Срби	16	4	60	8	19	46	78	11	2	53	Serbs
Црногорци	-	-	1	-	-	-	-	-	-	-	Montenegrins
Југословени	-	-	-	-	-	2	-	1	-	1	Yugoslavs
Албанци	-	-	-	-	-	-	5	-	-	-	Albanians
Бошњаци	-	-	-	-	-	-	5	1	-	-	Bosniaks
Бугари	-	-	-	-	-	-	1	-	-	-	Bulgarians
Власи	-	-	2	-	-	-	-	-	-	-	Vlachs
Мађари	-	-	2	-	3	8	3	6	1	9	Hungarians
Македонци	-	-	-	-	-	2	-	-	-	-	Macedonians
Муслимани	36	-	-	-	-	1	1	-	-	-	Moslems
Роми	-	76	1	-	-	-	1	-	-	-	Romanies
Румуни	-	2	21	-	-	-	-	-	-	1	Romanians
Русини	-	-	-	4	1	1	-	-	-	-	Ruthenians
Словаци	-	-	1	-	32	1	-	-	-	2	Slovaks
Хрвати	-	-	-	1	-	28	1	6	-	2	Croats
Остали	2	4	-	1	-	3	11	1	-	4	Other
Нису се изјаснили ни определили	-	-	-	-	-	2	1	29	-	1	Non-declared and undefined
Регионална припадност	-	-	-	-	-	-	-	-	-	-	Regional affiliation
Непознато	2	-	3	-	2	-	3	-	-	230	Unknown

6-6. РАЗВЕДЕНИ БРАКОВИ, ПРЕМА НАЦИОНАЛНОЈ ПРИПАДНОСТИ МУЖА И ЖЕНЕ, 2008. (наставак)
DIVORCES, BY NATIONAL AFFILIATION OF HUSBAND AND WIFE, 2008 (continued)

Национална припадност мужа	Укупно <i>Total</i>	Национална припадност жене / <i>National affiliation of wife</i>									Национална припадност мужа
		Срби <i>Serbs</i>	Црногорци <i>Montenegrins</i>	Југословени <i>Yugoslavs</i>	Албанци <i>Albanians</i>	Бошњаци <i>Bosniaks</i>	Бугари <i>Bulgarians</i>	Власи <i>Vlachs</i>	Мађари <i>Hungarians</i>	Македонци <i>Macedonians</i>	
Централна Србија / Central Serbia											
Свега	5986	5382	15	3	89	113	20	1	3	21	All
Срби	5457	5238	14	2	3	6	8	-	3	19	Serbs
Црногорци	22	21	1	-	-	-	-	-	-	-	Montenegrins
Југословени	1	1	-	-	-	-	-	-	-	-	Yugoslavs
Албанци	95	5	-	-	84	1	-	-	-	-	Albanians
Бошњаци	115	6	-	-	-	104	-	-	-	-	Bosniaks
Бугари	14	3	-	-	-	-	10	-	-	-	Bulgarians
Власи	3	-	-	-	-	-	-	1	-	-	Vlachs
Мађари	1	1	-	-	-	-	-	-	-	-	Hungarians
Македонци	7	5	-	-	-	-	-	-	-	1	Macedonians
Муслимани	37	6	-	-	-	-	-	-	-	-	Moslems
Роми	63	5	-	-	2	-	1	-	-	1	Romanies
Румуни	6	6	-	-	-	-	-	-	-	-	Romanians
Русини	-	-	-	-	-	-	-	-	-	-	Ruthenians
Словаци	-	-	-	-	-	-	-	-	-	-	Slovaks
Хрвати	13	11	-	-	-	-	-	-	-	-	Croats
Остали	63	50	-	1	-	2	-	-	-	-	Other
Неизјашњени и неопредељени	3	2	-	-	-	-	-	-	-	-	Non-declared and undefined
Регионална припадност	-	-	-	-	-	-	-	-	-	-	Regional affiliation
Непознато	86	22	-	-	-	-	1	-	-	-	Unknown

6-6. РАЗВЕДЕНИ БРАКОВИ, ПРЕМА НАЦИОНАЛНОЈ ПРИПАДНОСТИ МУЖА И ЖЕНЕ, 2008. (наставак)
DIVORCES, BY NATIONAL AFFILIATION OF HUSBAND AND WIFE, 2008 (continued)

Национална припадност мужа	Национална припадност жене / <i>National affiliation of wife</i>										Национална припадност мужа
	Муслимани <i>Moslems</i>	Роми <i>Romanies</i>	Румуни <i>Romanians</i>	Русини <i>Ruthenians</i>	Словаци <i>Slovaks</i>	Хрвати <i>Croats</i>	остали <i>Other</i>	неизјашњени и неопредељени <i>Non-declared and undefined</i>	регионална припадност <i>Regional affiliation</i>	непознато <i>Unknown</i>	
Централна Србија / Central Serbia											
Свега	38	60	49	-	1	18	72	1	-	100	All
Срби	6	3	47	-	1	14	55	-	-	38	Serbs
Црногорци	-	-	-	-	-	-	-	-	-	-	Montenegrins
Југословени	-	-	-	-	-	-	-	-	-	-	Yugoslavs
Албанци	-	-	-	-	-	-	5	-	-	-	Albanians
Бошњаци	-	-	-	-	-	-	5	-	-	-	Bosniaks
Бугари	-	-	-	-	-	-	1	-	-	-	Bulgarians
Власи	-	-	2	-	-	-	-	-	-	-	Vlachs
Мађари	-	-	-	-	-	-	-	-	-	-	Hungarians
Македонци	-	-	-	-	-	1	-	-	-	-	Macedonians
Муслимани	29	-	-	-	-	1	1	-	-	-	Moslems
Роми	-	53	-	-	-	-	1	-	-	-	Romanies
Румуни	-	-	-	-	-	-	-	-	-	-	Romanians
Русини	-	-	-	-	-	-	-	-	-	-	Ruthenians
Словаци	-	-	-	-	-	-	-	-	-	-	Slovaks
Хрвати	-	-	-	-	-	2	-	-	-	-	Croats
Остали	2	4	-	-	-	-	4	-	-	-	Other
Неизјашњени и неопредељени	-	-	-	-	-	-	-	1	-	-	Non-declared and undefined
Регионална припадност	-	-	-	-	-	-	-	-	-	-	Regional affiliation
Непознато	1	-	-	-	-	-	-	-	-	62	Unknown

6-6. РАЗВЕДЕНИ БРАКОВИ, ПРЕМА НАЦИОНАЛНОЈ ПРИПАДНОСТИ МУЖА И ЖЕНЕ, 2008. (наставак)
DIVORCES, BY NATIONAL AFFILIATION OF HUSBAND AND WIFE, 2008 (continued)

Национална припадност мужа	Укупно Total	Национална припадност жене / National affiliation of wife									Национална припадност мужа
		Срби Serbs	Црногорци Montenegrins	Југословени Yugoslavs	Албанци Albanians	Бошњаци Bosniaks	Бугари Bulgarians	Власи Vlachs	Мађари Hungarians	Македонци Macedonians	
Војводина / Vojvodina											
Свега	2516	1438	14	26	2	-	-	-	500	6	All
Срби	1498	1258	9	4	-	-	-	-	90	4	Serbs
Црногорци	21	15	3	-	-	-	-	-	2	-	Montenegrins
Југословени	32	7	-	10	-	-	-	-	11	-	Yugoslavs
Албанци	1	-	-	-	1	-	-	-	-	-	Albanians
Бошњаци	1	-	-	-	-	-	-	-	-	-	Bosniaks
Бугари	1	1	-	-	-	-	-	-	-	-	Bulgarians
Власи	-	-	-	-	-	-	-	-	-	-	Vlachs
Мађари	455	60	1	2	1	-	-	-	359	-	Hungarians
Македонци	6	4	-	1	-	-	-	-	-	-	Macedonians
Муслимани	17	7	-	2	-	-	-	-	1	-	Moslems
Роми	33	5	-	1	-	-	-	-	3	-	Romanies
Румуни	34	8	-	-	-	-	-	-	-	2	Romanians
Русини	14	6	-	-	-	-	-	-	2	-	Ruthenians
Словаци	47	10	-	-	-	-	-	-	1	-	Slovaks
Хрвати	69	21	1	1	-	-	-	-	10	-	Croats
Остали	46	19	-	2	-	-	-	-	9	-	Other
Неизјашњени и неопредељени	41	5	-	1	-	-	-	-	3	-	Non-declared and undefined
Регионална припадност	1	1	-	-	-	-	-	-	-	-	Regional affiliation
Непознато	199	11	-	2	-	-	-	-	9	-	Unknown

6-6. РАЗВЕДЕНИ БРАКОВИ, ПРЕМА НАЦИОНАЛНОЈ ПРИПАДНОСТИ МУЖА И ЖЕНЕ, 2008. (наставак)
DIVORCES, BY NATIONAL AFFILIATION OF HUSBAND AND WIFE, 2008 (continued)

Национална припадност мужа	Национална припадност жене / National affiliation of wife										Национална припадност мужа
	Муслимани Moslems	Роми Romanies	Румуни Romanians	Русини Ruthenians	Словаци Slovaks	Хрвати Croats	остали Other	неизјашњени и неопредељени Non-declared and undefined	регионална припадност Regional affiliation	непознато Unknown	
Војводина / Vojvodina											
Свега	18	26	42	14	56	76	38	54	3	203	All
Срби	10	1	13	8	18	32	23	11	2	15	Serbs
Црногорци	-	-	1	-	-	-	-	-	-	-	Montenegrins
Југословени	-	-	-	-	-	2	-	1	-	1	Yugoslavs
Албанци	-	-	-	-	-	-	-	-	-	-	Albanians
Бошњаци	-	-	-	-	-	-	-	1	-	-	Bosniaks
Бугари	-	-	-	-	-	-	-	-	-	-	Bulgarians
Власи	-	-	-	-	-	-	-	-	-	-	Vlachs
Мађари	-	-	2	-	3	8	3	6	1	9	Hungarians
Македонци	-	-	-	-	-	1	-	-	-	-	Macedonians
Муслимани	7	-	-	-	-	-	-	-	-	-	Moslems
Роми	-	23	1	-	-	-	-	-	-	-	Romanies
Румуни	-	2	21	-	-	-	-	-	-	1	Romanians
Русини	-	-	-	4	1	1	-	-	-	-	Ruthenians
Словаци	-	-	1	-	32	1	-	-	-	2	Slovaks
Хрвати	-	-	-	1	-	26	1	6	-	2	Croats
Остали	-	-	-	1	-	3	7	1	-	4	Other
Неизјашњени и неопредељени	-	-	-	-	-	2	1	28	-	1	Non-declared and undefined
Регионална припадност	-	-	-	-	-	-	-	-	-	-	Regional affiliation
Непознато	1	-	3	-	2	-	3	-	-	168	Unknown

**6-7. РАЗВЕДЕНИ БРАКОВИ, ПРЕМА ВЕРОИСПОВЕСТИ МУЖА И ЖЕНЕ, 2008.
DIVORCES, BY CONFESSION OF HUSBAND AND WIFE, 2008**

Вероисповест жене	Укупно Total	Вероисповест мужа / Confession of husband									Confession of wife
		Православна Orthodox	Протестантска Protestant	Католичка Catholic	Исламска Islam	Јудаистичка Judaism	друге вероисповести other confessions	није верник not religious	није се изјаснио, ни одредио Non- declared and undefined	непознато unknown	
РЕПУБЛИКА СРБИЈА	8502	6971	9	657	284	-	28	62	51	440	REPUBLIC OF SERBIA
Православна	6948	6629	1	156	27	-	7	22	12	94	Orthodox
Протестантска	11	2	4	4	-	-	-	-	-	1	Protestant
Католичка	705	195	3	460	8	-	1	14	2	22	Catholic
Исламска	275	25	-	4	243	-	1	-	-	2	Islam
Јудаистичка	3	2	-	-	-	-	-	-	-	1	Judaism
Друге вероисповести	37	14	-	2	1	-	18	-	-	2	Other confessions
Није верник	44	12	-	6	-	-	-	25	1	-	Not religious
Није се изјаснио, ни одредио	55	14	-	7	-	-	1	1	32	-	Non-declared and undefined
Непознато	424	78	1	18	5	-	-	-	4	318	Unknown
Централна Србија	5986	5449	-	55	258	-	6	8	5	205	Central Serbia
Војводина	2516	1522	9	602	26	-	22	54	46	235	Vojvodina

**6-8. РАЗВЕДЕНИ БРАКОВИ, ПРЕМА ТРАЈАЊУ БРАКА, БРОЈУ ИЗДРЖАВАНЕ ДЕЦЕ И ЛИЦУ КОМЕ СУ ДОДЕЉЕНА ДЕЦА,
РЕПУБЛИКА СРБИЈА, 2008.
DIVORCES, BY DURATION OF MARRIAGE, NUMBER OF DEPENDENT CHILDREN AND TO WHOM CHILDREN ARE GIVEN,
REPUBLIC OF SERBIA, 2008**

Коме су додељена деца и трајање брака	Укупно Total	Издравана деца из овог брака / Dependant children from this marriage ¹⁾							To whom children are given and duration of marriage
		без деце No children	једно One child	двоје Two children	троје Three children	четворо Four children	петоро и више Five and over children	непознато Unknown	
Укупно	8502	3906	2546	1744	256	39	11	-	Total
ИЗДРЖАВАНА ДЕЦА ИЗ ОВОГ БРАКА ДОДЕЉЕНА СУ:									DEPENDENT CHILDREN FROM THIS MARRIAGE ARE GIVEN TO:
Мућу	739	-	354	315	61	9	-	-	Husband
Жени	3605	-	2185	1236	152	24	8	-	Wife
Мућу и жени	227	-	-	180	40	4	3	-	Husband and wife
Другим лицима	7	-	6	1	-	-	-	-	Other persons
Установи	6	-	1	1	2	2	-	-	Institution
Остале комбинације	12	-	-	11	1	-	-	-	Other combinations
Нема издржаване деце	3906	3906	-	-	-	-	-	-	No dependant children
ТРАЈАЊЕ БРАКА:									DURATION OF MARRIAGE:
Краће од 1 године	344	309	33	2	-	-	-	-	Under 1 year
1 година	550	408	133	7	2	-	-	-	1 year
2	559	348	195	16	-	-	-	-	2
3	481	254	209	16	2	-	-	-	3
4	456	205	185	60	6	-	-	-	4
5 - 9	1821	626	741	415	35	4	-	-	5 - 9
10 - 14	1333	243	431	555	83	18	3	-	10 - 14
15 - 19	1153	211	320	499	105	11	6	-	15 - 19
20 - 24	791	405	233	131	15	6	-	-	20 - 24
25 година и дуже	1014	897	66	43	8	-	-	-	25 years and over

¹⁾ Узета су у обзир само издржавана деца рођена у овом браку.

¹⁾ Included are only dependant children from this marriage.

**6-9. РАЗВЕДЕНИ БРАКОВИ, ПРЕМА ЗАНИМАЊУ ЖЕНЕ И ЛИЦУ КОМЕ СУ ДОДЕЉЕНА ДЕЦА, РЕПУБЛИКА СРБИЈА, 2008.
 DIVORCES, BY OCCUPATION OF WIFE AND TO WHOM CHILDREN ARE GIVEN, REPUBLIC OF SERBIA, 2008**

Занимање жене	Укупно <i>Total</i>	Коме су додељена деца / <i>Children are given to</i>							Занимање жене <i>Occupation of wife</i>
		нема издржаване деце <i>No dependant children</i>	мужу <i>Husband</i>	жени <i>Wife</i>	мужу и жени <i>Husband and wife</i>	другим лицима <i>Other persons</i>	установе за старање о деци <i>Institutions for children care</i>	остале комбинације <i>Other combinations</i>	
Укупно	8502	3906	739	3605	227	7	6	12	Total
Активна лица која обављају занимање	4288	1600	305	2241	131	1	1	9	Economically active persons performing an occupation
Законодавци, функционери и руководиоци - менаџери	125	43	6	70	5	-	-	1	Legislators, officials and managers
Стручњаци	575	220	20	322	12	-	-	1	Experts
Стручни сарадници и техничари	764	269	40	425	27	-	1	2	Skilled associates and technicians
Службеници	317	112	14	179	12	-	-	-	Employees
Услужни радници у трговини	904	333	84	460	24	1	-	2	Service workers in trade
Радници у пољопривреди, рибарству и шумарству	57	32	7	14	4	-	-	-	Workers in agriculture, fishing and forestry
Занатлије и сродни радници	158	46	22	81	9	-	-	-	Craftsmen and similar workers
Руковаоци машинама и уређајима и монтери	24	7	3	12	1	-	-	1	Workers at the machines and devices and installers
Једноставна занимања	159	67	15	72	4	-	-	1	Simple occupations
Остала и непознато	1205	471	94	606	33	-	-	1	Workers without occupation
Незапослени	2280	1035	275	894	64	6	4	2	Unemployed
Лица са личним приходом	810	543	37	221	8	-	1	-	Income recipients
Издржавана лица	846	495	114	212	24	-	-	1	Dependants
Лица која раде - бораве у иностранству	278	233	8	37	-	-	-	-	Person working / living abroad

УНУТРАШЊЕ МИГРАЦИЈЕ
INTERNAL MIGRATIONS

7-1. МИГРАНТСКО СТАНОВНИШТВО У РЕПУБЛИЦИ СРБИЈИ, ПРЕМА ТИПУ НАСЕЉА ПРЕСЕЉЕЊА, ПОЛУ И СТАРОСТИ, 2008.
MIGRANTS IN THE REPUBLIC OF SERBIA, BY TYPE OF SETTLEMENTS REMOVAL, SEX AND AGE, 2008

Досељена, одсељена, тип насеља пресељена, пол	Укупно Total	0-4	5-9	10-14	15-24	25-34	35-44	45-54	55-64	65 и више година 65 and over	Непо- знато Unknown	Просе- чна старост Average age	Immigrants, emigrants, type of settlements removal and sex
РЕПУБЛИКА СРБИЈА													REPUBLIC OF SERBIA
Досељено	154210	7298	5731	4845	30009	42011	22508	17193	12615	12000	-	34,6	Immigrants
Мушко	65707	3746	2863	2427	9996	17312	10686	8171	5879	4627	-	34,7	Male
Женско	88503	3552	2868	2418	20013	24699	11822	9022	6736	7373	-	34,4	Female
Градска насеља	102189	4721	3922	3350	18625	30426	14998	10775	7843	7529	-	33,6	Urban settlements
Мушко	45230	2413	1949	1676	6921	13099	7422	5226	3619	2905	-	33,4	Male
Женско	56959	2308	1973	1674	11704	17327	7576	5549	4224	4624	-	33,8	Female
Остала насеља	52021	2577	1809	1495	11384	11585	7510	6418	4772	4471	-	35,6	Other settlements
Мушко	20477	1333	914	751	3075	4213	3264	2945	2260	1722	-	36,1	Male
Женско	31544	1244	895	744	8309	7372	4246	3473	2512	2749	-	35,1	Female
Одсељено	151154	7154	5505	4352	29289	41966	22055	16876	12328	11629	-	34,4	Emigrants
Мушко	64317	3679	2749	2198	9603	17284	10456	8073	5794	4481	-	34,5	Male
Женско	86837	3475	2756	2154	19686	24682	11599	8803	6534	7148	-	34,3	Female
Градска насеља	92418	4088	3345	2554	14813	27117	14250	11077	8405	6769	-	34,7	Urban settlements
Мушко	41610	2111	1696	1315	5457	11668	7040	5426	4068	2829	-	34,9	Male
Женско	50808	1977	1649	1239	9356	15449	7210	5651	4337	3940	-	34,5	Female
Остала насеља	58736	3066	2160	1798	14476	14849	7805	5799	3923	4860	-	34,1	Other settlements
Мушко	22707	1568	1053	883	4146	5616	3416	2647	1726	1652	-	34,2	Male
Женско	36029	1498	1107	915	10330	9233	4389	3152	2197	3208	-	34,1	Female
Централна Србија													Central Serbia
Досељено	123938	5839	4315	3724	23810	33788	18468	14009	10378	9607	-	35,4	Immigrants
Мушко	52674	2992	2166	1884	7940	13766	8693	6647	4802	3784	-	35,7	Male
Женско	71264	2847	2149	1840	15870	20022	9775	7362	5576	5823	-	35,1	Female
Градска насеља	83201	3849	3065	2677	14752	24691	12458	8954	6639	6116	-	34,3	Urban settlements
Мушко	36838	1963	1518	1354	5527	10543	6131	4339	3046	2417	-	34,2	Male
Женско	46363	1886	1547	1323	9225	14148	6327	4615	3593	3699	-	34,3	Female
Остала насеља	40737	1990	1250	1047	9058	9097	6010	5055	3739	3491	-	36,5	Other settlements
Мушко	15836	1029	648	530	2413	3223	2562	2308	1756	1367	-	37,2	Male
Женско	24901	961	602	517	6645	5874	3448	2747	1983	2124	-	35,8	Female
Одсељено	118878	5734	4177	3263	22546	32785	17730	13395	9991	9257	-	35,2	Emigrants
Мушко	50761	2930	2099	1653	7494	13524	8385	6394	4661	3621	-	35,3	Male
Женско	68117	2804	2078	1610	15052	19261	9345	7001	5330	5636	-	35,2	Female
Градска насеља	74175	3294	2637	1951	11398	21667	11687	8997	7014	5530	-	35,5	Urban settlements
Мушко	33611	1688	1338	1012	4278	9395	5768	4409	3373	2350	-	35,6	Male
Женско	40564	1606	1299	939	7120	12272	5919	4588	3641	3180	-	35,3	Female
Остала насеља	44703	2440	1540	1312	11148	11118	6043	4398	2977	3727	-	35,0	Other settlements
Мушко	17150	1242	761	641	3216	4129	2617	1985	1288	1271	-	34,9	Male
Женско	27553	1198	779	671	7932	6989	3426	2413	1689	2456	-	35,1	Female
Војводина													Vojvodina
Досељено	30272	1459	1416	1121	6199	8223	4040	3184	2237	2393	-	33,8	Immigrants
Мушко	13033	754	697	543	2056	3546	1993	1524	1077	843	-	33,8	Male
Женско	17239	705	719	578	4143	4677	2047	1660	1160	1550	-	33,8	Female
Градска насеља	18988	872	857	673	3873	5735	2540	1821	1204	1413	-	33,0	Urban settlements
Мушко	8392	450	431	322	1394	2556	1291	887	573	488	-	32,6	Male
Женско	10596	422	426	351	2479	3179	1249	934	631	925	-	33,3	Female
Остала насеља	11284	587	559	448	2326	2488	1500	1363	1033	980	-	34,6	Other settlements
Мушко	4641	304	266	221	662	990	702	637	504	355	-	34,9	Male
Женско	6643	283	293	227	1664	1498	798	726	529	625	-	34,3	Female
Одсељено	32276	1420	1328	1089	6743	9181	4325	3481	2337	2372	-	33,6	Emigrants
Мушко	13556	749	650	545	2109	3760	2071	1679	1133	860	-	33,8	Male
Женско	18720	671	678	544	4634	5421	2254	1802	1204	1512	-	33,4	Female
Градска насеља	18243	794	708	603	3415	5450	2563	2080	1391	1239	-	33,9	Urban settlements
Мушко	7999	423	358	303	1179	2273	1272	1017	695	479	-	34,1	Male
Женско	10244	371	350	300	2236	3177	1291	1063	696	760	-	33,7	Female
Остала насеља	14033	626	620	486	3328	3731	1762	1401	946	1133	-	33,3	Other settlements
Мушко	5557	326	292	242	930	1487	799	662	438	381	-	33,4	Male
Женско	8476	300	328	244	2398	2244	963	739	508	752	-	33,1	Female

7-2. МИГРАНТСКО СТАНОВНИШТВО У РЕПУБЛИЦИ СРБИЈИ, ПРЕМА ПОЛУ, СТАРОСТИ, АКТИВНОСТИ И ЗАНИМАЊУ, 2008.

Досељења, одсељења, старост и пол	Укупно Total	Активна лица					
		свега All	пољопривр. и срод. радници Farmers and related workers	руд. индус. и срод. радници Workers in mining and manufacturing and related workers	радници у трговини Workers in trade	радници у услугама Workers in service activities	особље друштвене зашт. Employees in social protection
РЕПУБЛИКА СРБИЈА							
Досељено	154210	85631	2271	1465	4270	3230	957
Мушко	65707	43159	1837	1350	978	902	830
Женско	88503	42472	434	115	3292	2328	127
Испод 15	17874	13	-	-	-	-	-
Мушко	9036	2	-	-	-	-	-
Женско	8838	11	-	-	-	-	-
15 - 24	30009	10895	135	87	839	1001	129
Мушко	9996	3710	88	84	69	186	93
Женско	20013	7185	47	3	770	815	36
25 - 34	42011	29001	427	393	1498	1036	415
Мушко	17312	13530	396	345	272	273	328
Женско	24699	15471	31	48	1226	763	87
35 - 44	22508	19487	478	435	833	540	279
Мушко	10686	10637	416	393	232	199	276
Женско	11822	8850	62	42	601	341	3
45 - 54	17193	14148	392	346	700	398	96
Мушко	8171	7950	313	329	218	165	95
Женско	9022	6198	79	17	482	233	1
55 - 64	12615	8668	290	163	358	222	31
Мушко	5879	5142	219	158	160	66	31
Женско	6736	3526	71	5	198	156	-
65 и више	12000	3419	549	41	42	33	7
Мушко	4627	2188	405	41	27	13	7
Женско	7373	1231	144	-	15	20	-
Непознато	-	-	-	-	-	-	-
Мушко	-	-	-	-	-	-	-
Женско	-	-	-	-	-	-	-
Одсељено	151154	87140	2091	1348	4185	3034	789
Мушко	64317	41668	1231	908	1324	969	553
Женско	86837	45472	860	440	2861	2065	236
Испод 15	17011	196	4	4	13	5	1
Мушко	8626	80	1	1	3	1	-
Женско	8385	116	3	3	10	4	1
15 - 24	29289	12590	307	174	798	800	126
Мушко	9603	3997	107	62	171	173	53
Женско	19686	8593	200	112	627	627	73
25 - 34	41966	28231	562	392	1437	1022	291
Мушко	17284	12745	339	242	396	316	197
Женско	24682	15486	223	150	1041	706	94
35 - 44	22055	19140	389	319	780	477	216
Мушко	10456	10161	257	247	283	180	180
Женско	11599	8979	132	72	497	297	36
45 - 54	16876	14159	285	259	660	411	100
Мушко	8073	7765	184	205	247	180	83
Женско	8803	6394	101	54	413	231	17
55 - 64	12328	8903	233	163	412	256	44
Мушко	5794	4927	144	125	179	91	34
Женско	6534	3976	89	38	233	165	10
65 и више	11629	3921	311	37	85	63	11
Мушко	4481	1993	199	26	45	28	6
Женско	7148	1928	112	11	40	35	5
Непознато	-	-	-	-	-	-	-
Мушко	-	-	-	-	-	-	-
Женско	-	-	-	-	-	-	-

MIGRANTS IN THE REPUBLIC OF SERBIA, BY SEX, AGE, ECONOMIC ACTIVITY AND OCCUPATION, 2008

Economically active persons					Лица са личним приходом Persons with personal income	Изджавана лица Dependants	Immigrants, emigrants, age and sex
управ. админ. и сред. радници Administrative and related workers	руководеће особље Managers	стручњаци и уметници Experts and artists	остала занимања Other occupations	радници без занимања Workers without occupations			
REPUBLIC OF SERBIA							
2156	26	18541	7605	45110	6994	61585	Immigrants
406	19	7002	6432	23403	3450	19098	Male
1750	7	11539	1173	21707	3544	42487	Female
-	-	-	-	13	-	17861	Under 15
-	-	-	-	2	-	9034	Male
-	-	-	-	11	-	8827	Female
81	-	1921	859	5843	1	19113	15 - 24
12	-	385	594	2199	1	6285	Male
69	-	1536	265	3644	-	12828	Female
442	9	6647	2327	15807	23	12987	25 - 34
70	3	2095	1956	7792	17	3765	Male
372	6	4552	371	8015	6	9222	Female
429	8	4218	1700	10567	66	2955	35 - 44
78	7	1648	1427	5961	47	2	Male
351	1	2570	273	4606	19	2953	Female
682	2	3407	1469	6656	398	2647	45 - 54
122	2	1580	1298	3828	213	8	Male
560	-	1827	171	2828	185	2639	Female
447	6	1965	1019	4167	1793	2154	55 - 64
101	6	1055	940	2406	734	3	Male
346	-	910	79	1761	1059	2151	Female
75	1	383	231	2057	4713	3868	65 and over
23	1	239	217	1215	2438	1	Male
52	-	144	14	842	2275	3867	Female
-	-	-	-	-	-	-	Unknown
-	-	-	-	-	-	-	Male
-	-	-	-	-	-	-	Female
2328	26	17082	6817	49440	10186	53828	Emigrants
657	18	6866	4359	24783	4862	17787	Male
1671	8	10216	2458	24657	5324	36041	Female
2	-	45	15	107	14	16801	Under 15
1	-	18	6	49	4	8542	Male
1	-	27	9	58	10	8259	Female
247	5	2481	1122	6530	971	15728	15 - 24
71	3	741	453	2163	315	5291	Male
176	2	1740	669	4367	656	10437	Female
588	7	5635	2079	16218	1321	12414	25 - 34
195	3	2044	1224	7789	600	3939	Male
393	4	3591	855	8429	721	8475	Female
418	10	3659	1362	11510	566	2349	35 - 44
109	9	1485	973	6438	293	2	Male
309	1	2174	389	5072	273	2347	Female
570	2	2957	1166	7749	625	2092	45 - 54
136	2	1387	877	4464	301	7	Male
434	-	1570	289	3285	324	2085	Female
411	2	1858	824	4700	1768	1657	55 - 64
114	1	940	655	2644	863	4	Male
297	1	918	169	2056	905	1653	Female
92	-	447	249	2626	4921	2787	65 and over
31	-	251	171	1236	2486	2	Male
61	-	196	78	1390	2435	2785	Female
-	-	-	-	-	-	-	Unknown
-	-	-	-	-	-	-	Male
-	-	-	-	-	-	-	Female

7-2. МИГРАНТСКО СТАНОВНИШТВО У РЕПУБЛИЦИ СРБИЈИ, ПРЕМА ПОЛУ, СТАРОСТИ, АКТИВНОСТИ И ЗАНИМАЊУ, 2008. (наставак)

Досељења, одсељења, старост и пол	Укупно Total	Активна лица					
		свега All	пољопривр. и срод. радници Farmers and related workers	руд. индус. и срод. радници Workers in mining and manufacturing and related workers	радници у трговини Workers in trade	радници у услугама Workers in service activities	особље друштвене зашт. Employees in social protection
Централна Србија							
Досељено	123938	69003	1959	1112	3197	2457	689
Мушко	52674	34558	1579	1006	750	686	607
Женско	71264	34445	380	106	2447	1771	82
Испод 15	13878	7	-	-	-	-	-
Мушко	7042	1	-	-	-	-	-
Женско	6836	6	-	-	-	-	-
15 - 24	23810	8225	98	58	629	747	81
Мушко	7940	2725	72	55	50	129	59
Женско	15870	5500	26	3	579	618	22
25 - 34	33788	23020	362	279	1073	786	285
Мушко	13766	10569	339	237	193	206	227
Женско	20022	12451	23	42	880	580	58
35 - 44	18468	16023	423	332	617	415	217
Мушко	8693	8661	367	293	191	156	215
Женско	9775	7362	56	39	426	259	2
45 - 54	14009	11559	353	291	549	311	76
Мушко	6647	6487	277	274	168	128	76
Женско	7362	5072	76	17	381	183	-
55 - 64	10378	7244	248	118	295	171	25
Мушко	4802	4235	184	113	126	55	25
Женско	5576	3009	64	5	169	116	-
65 и више	9607	2925	475	34	34	27	5
Мушко	3784	1880	340	34	22	12	5
Женско	5823	1045	135	-	12	15	-
Непознато	-	-	-	-	-	-	-
Мушко	-	-	-	-	-	-	-
Женско	-	-	-	-	-	-	-
Одсељено	118878	69826	1725	983	3094	2299	572
Мушко	50761	33138	1024	671	935	742	420
Женско	68117	36688	701	312	2159	1557	152
Испод 15	13174	130	4	2	7	3	1
Мушко	6682	55	1	-	2	1	-
Женско	6492	75	3	2	5	2	1
15 - 24	22546	9302	241	124	566	605	78
Мушко	7494	2963	88	43	107	129	32
Женско	15052	6339	153	81	459	476	46
25 - 34	32785	22489	457	266	1021	766	199
Мушко	13524	10104	277	162	260	252	140
Женско	19261	12385	180	104	761	514	59
35 - 44	17730	15803	331	239	591	373	172
Мушко	8385	8188	222	184	211	142	147
Женско	9345	7615	109	55	380	231	25
45 - 54	13395	11556	237	215	514	311	78
Мушко	6394	6183	153	173	185	133	68
Женско	7001	5373	84	42	329	178	10
55 - 64	9991	7362	190	114	332	200	36
Мушко	4661	3995	118	90	138	70	28
Женско	5330	3367	72	24	194	130	8
65 и више	9257	3184	265	23	63	41	8
Мушко	3621	1650	165	19	32	15	5
Женско	5636	1534	100	4	31	26	3
Непознато	-	-	-	-	-	-	-
Мушко	-	-	-	-	-	-	-
Женско	-	-	-	-	-	-	-

MIGRANTS IN THE REPUBLIC OF SERBIA, BY SEX, AGE, ECONOMIC ACTIVITY AND OCCUPATION, 2008 (continued)

Economically active persons					Лица са личним приходом Persons with personal income	Изджавана лица Dependants	Immigrants, emigrants, age and sex
управ. админ. и сред. радници Administrative and related workers	руководеће особље Managers	стручњаци и уметници Experts and artists	остала занимања Other occupations	радници без занимања Workers without occupations			
1689	19	14228	5582	38071	5318	49617	Central Serbia
							Immigrants
324	13	5356	4804	19433	2674	15442	Male
1365	6	8872	778	18638	2644	34175	Female
-	-	-	-	7	-	13871	Under 15
-	-	-	-	1	-	7041	Male
-	-	-	-	6	-	6830	Female
53	-	1267	549	4743	1	15584	15 - 24
7	-	243	381	1729	1	5214	Male
46	-	1024	168	3014	-	10370	Female
325	8	4866	1584	13452	17	10751	25 - 34
50	3	1485	1380	6449	13	3184	Male
275	5	3381	204	7003	4	7567	Female
337	7	3334	1270	9071	46	2399	35 - 44
61	6	1280	1063	5029	32	-	Male
276	1	2054	207	4042	14	2399	Female
537	1	2767	1175	5499	295	2155	45 - 54
101	1	1261	1048	3153	158	2	Male
436	-	1506	127	2346	137	2153	Female
374	3	1676	812	3522	1368	1766	55 - 64
84	3	890	753	2002	566	1	Male
290	-	786	59	1520	802	1765	Female
63	-	318	192	1777	3591	3091	65 and over
21	-	197	179	1070	1904	-	Male
42	-	121	13	707	1687	3091	Female
-	-	-	-	-	-	-	Unknown
-	-	-	-	-	-	-	Male
-	-	-	-	-	-	-	Female
1878	26	13326	4923	41000	7776	41276	Emigrants
518	18	5337	3366	20107	3599	14024	Male
1360	8	7989	1557	20893	4177	27252	Female
1	-	29	11	72	7	13037	Under 15
1	-	11	4	35	2	6625	Male
-	-	18	7	37	5	6412	Female
182	5	1707	733	5061	571	12673	15 - 24
54	3	519	315	1673	191	4340	Male
128	2	1188	418	3388	380	8333	Female
441	7	4301	1414	13617	812	9484	25 - 34
142	3	1528	895	6445	363	3057	Male
299	4	2773	519	7172	449	6427	Female
336	10	2939	1010	9802	369	1558	35 - 44
83	9	1173	757	5260	197	-	Male
253	1	1766	253	4542	172	1558	Female
485	2	2440	905	6369	424	1415	45 - 54
116	2	1119	715	3519	210	1	Male
369	-	1321	190	2850	214	1414	Female
353	2	1560	659	3916	1413	1216	55 - 64
94	1	789	539	2128	665	1	Male
259	1	771	120	1788	748	1215	Female
80	-	350	191	2163	4180	1893	65 and over
28	-	198	141	1047	1971	-	Male
52	-	152	50	1116	2209	1893	Female
-	-	-	-	-	-	-	Unknown
-	-	-	-	-	-	-	Male
-	-	-	-	-	-	-	Female

7-2. МИГРАНТСКО СТАНОВНИШТВО У РЕПУБЛИЦИ СРБИЈИ, ПРЕМА ПОЛУ, СТАРОСТИ, АКТИВНОСТИ И ЗАНИМАЊУ, 2008. (наставак)

Досељења, одсељења, старост и пол	Укупно <i>Total</i>	Активна лица					
		свега <i>All</i>	пољопривр. и срод. радници <i>Farmers and related workers</i>	руд. индус. и срод. радници <i>Workers in mining and manufacturing and related workers</i>	радници у трговини <i>Workers in trade</i>	радници у услугама <i>Workers in service activities</i>	особље друштвене зашт. <i>Employees in social protection</i>
Војводина							
Досељено	30272	16628	312	353	1073	773	268
Мушко	13033	8601	258	344	228	216	223
Женско	17239	8027	54	9	845	557	45
Испод 15	3996	6	-	-	-	-	-
Мушко	1994	1	-	-	-	-	-
Женско	2002	5	-	-	-	-	-
15 - 24	6199	2670	37	29	210	254	48
Мушко	2056	985	16	29	19	57	34
Женско	4143	1685	21	-	191	197	14
25 - 34	8223	5981	65	114	425	250	130
Мушко	3546	2961	57	108	79	67	101
Женско	4677	3020	8	6	346	183	29
35 - 44	4040	3464	55	103	216	125	62
Мушко	1993	1976	49	100	41	43	61
Женско	2047	1488	6	3	175	82	1
45 - 54	3184	2589	39	55	151	87	20
Мушко	1524	1463	36	55	50	37	19
Женско	1660	1126	3	-	101	50	1
55 - 64	2237	1424	42	45	63	51	6
Мушко	1077	907	35	45	34	11	6
Женско	1160	517	7	-	29	40	-
65 и више	2393	494	74	7	8	6	2
Мушко	843	308	65	7	5	1	2
Женско	1550	186	9	-	3	5	-
Непознато	-	-	-	-	-	-	-
Мушко	-	-	-	-	-	-	-
Женско	-	-	-	-	-	-	-
Одсељено	32276	17314	366	365	1091	735	217
Мушко	13556	8530	207	237	389	227	133
Женско	18720	8784	159	128	702	508	84
Испод 15	3837	66	-	2	6	2	-
Мушко	1944	25	-	1	1	-	-
Женско	1893	41	-	1	5	2	-
15 - 24	6743	3288	66	50	232	195	48
Мушко	2109	1034	19	19	64	44	21
Женско	4634	2254	47	31	168	151	27
25 - 34	9181	5742	105	126	416	256	92
Мушко	3760	2641	62	80	136	64	57
Женско	5421	3101	43	46	280	192	35
35 - 44	4325	3337	58	80	189	104	44
Мушко	2071	1973	35	63	72	38	33
Женско	2254	1364	23	17	117	66	11
45 - 54	3481	2603	48	44	146	100	22
Мушко	1679	1582	31	32	62	47	15
Женско	1802	1021	17	12	84	53	7
55 - 64	2337	1541	43	49	80	56	8
Мушко	1133	932	26	35	41	21	6
Женско	1204	609	17	14	39	35	2
65 и више	2372	737	46	14	22	22	3
Мушко	860	343	34	7	13	13	1
Женско	1512	394	12	7	9	9	2
Непознато	-	-	-	-	-	-	-
Мушко	-	-	-	-	-	-	-
Женско	-	-	-	-	-	-	-

MIGRANTS IN THE REPUBLIC OF SERBIA, BY SEX, AGE, ECONOMIC ACTIVITY AND OCCUPATION, 2008 (continued)

Economically active persons					Лица са личним приходом Persons with personal income	Изджавана лица Dependants	Immigrants, emigrants, age and sex
управ. админ. и сред. радници Administrative and related workers	руководеће особље Managers	стручњаци и уметници Experts and artists	остала занимања Other occupations	радници без занимања Workers without occupations			
							Vojvodina
467	7	4313	2023	7039	1676	11968	Immigrants
82	6	1646	1628	3970	776	3656	Male
385	1	2667	395	3069	900	8312	Female
-	-	-	-	6	-	3990	Under 15
-	-	-	-	1	-	1993	Male
-	-	-	-	5	-	1997	Female
28	-	654	310	1100	-	3529	15 - 24
5	-	142	213	470	-	1071	Male
23	-	512	97	630	-	2458	Female
117	1	1781	743	2355	6	2236	25 - 34
20	-	610	576	1343	4	581	Male
97	1	1171	167	1012	2	1655	Female
92	1	884	430	1496	20	556	35 - 44
17	1	368	364	932	15	2	Male
75	-	516	66	564	5	554	Female
145	1	640	294	1157	103	492	45 - 54
21	1	319	250	675	55	6	Male
124	-	321	44	482	48	486	Female
73	3	289	207	645	425	388	55 - 64
17	3	165	187	404	168	2	Male
56	-	124	20	241	257	386	Female
12	1	65	39	280	1122	777	65 and over
2	1	42	38	145	534	1	Male
10	-	23	1	135	588	776	Female
-	-	-	-	-	-	-	Unknown
-	-	-	-	-	-	-	Male
-	-	-	-	-	-	-	Female
450	-	3756	1894	8440	2410	12552	Emigrants
139	-	1529	993	4676	1263	3763	Male
311	-	2227	901	3764	1147	8789	Female
1	-	16	4	35	7	3764	Under 15
-	-	7	2	14	2	1917	Male
1	-	9	2	21	5	1847	Female
65	-	774	389	1469	400	3055	15 - 24
17	-	222	138	490	124	951	Male
48	-	552	251	979	276	2104	Female
147	-	1334	665	2601	509	2930	25 - 34
53	-	516	329	1344	237	882	Male
94	-	818	336	1257	272	2048	Female
82	-	720	352	1708	197	791	35 - 44
26	-	312	216	1178	96	2	Male
56	-	408	136	530	101	789	Female
85	-	517	261	1380	201	677	45 - 54
20	-	268	162	945	91	6	Male
65	-	249	99	435	110	671	Female
58	-	298	165	784	355	441	55 - 64
20	-	151	116	516	198	3	Male
38	-	147	49	268	157	438	Female
12	-	97	58	463	741	894	65 and over
3	-	53	30	189	515	2	Male
9	-	44	28	274	226	892	Female
-	-	-	-	-	-	-	Unknown
-	-	-	-	-	-	-	Male
-	-	-	-	-	-	-	Female

7-3. МИГРАНТСКО СТАНОВНИШТВО У РЕПУБЛИЦИ СРБИЈИ, ПРЕМА ПОЛУ, СТАРОСТИ И НАЦИОНАЛНОЈ ИЛИ ЕТНИЧКОЈ ПРИПАДНОСТИ, 2008.

Досељења, одсељења, старост и пол	Укупно <i>Total</i>	Национална или етничка припадност							
		Срби <i>Serbs</i>	Црногорци <i>Montenegrins</i>	Југословени <i>Yugoslavs</i>	Албанци <i>Albanians</i>	Бугари <i>Bulgarians</i>	Власи <i>Vlachs</i>	Мађари <i>Hungarians</i>	Македонци <i>Macedonians</i>
РЕПУБЛИКА СРБИЈА									
Досељено	154210	88761	1123	2117	1108	92	21	2726	199
Мушко	65707	38160	621	890	413	44	13	1105	80
Женско	88503	50601	502	1227	695	48	8	1621	119
Испод 15	17874	7953	57	64	64	3	2	206	3
Мушко	9036	4066	37	27	27	3	2	89	1
Женско	8838	3887	20	37	37	-	-	117	2
15 - 24	30009	15914	106	252	384	4	-	457	17
Мушко	9996	5357	52	93	103	1	-	148	8
Женско	20013	10557	54	159	281	3	-	309	9
25 - 34	42011	26468	324	723	280	32	3	670	58
Мушко	17312	10902	152	297	102	15	2	284	24
Женско	24699	15566	172	426	178	17	1	386	34
35 - 44	22508	14511	281	436	162	28	4	411	42
Мушко	10686	6853	164	189	66	10	2	198	13
Женско	11822	7658	117	247	96	18	2	213	29
45 - 54	17193	10498	174	329	107	10	4	330	41
Мушко	8171	5060	109	150	47	7	3	149	17
Женско	9022	5438	65	179	60	3	1	181	24
55 - 64	12615	7187	101	187	64	2	5	248	22
Мушко	5879	3445	67	79	35	2	4	108	10
Женско	6736	3742	34	108	29	-	1	140	12
65 и више	12000	6230	80	126	47	13	3	404	16
Мушко	4627	2477	40	55	33	6	-	129	7
Женско	7373	3753	40	71	14	7	3	275	9
Непознато	-	-	-	-	-	-	-	-	-
Мушко	-	-	-	-	-	-	-	-	-
Женско	-	-	-	-	-	-	-	-	-
Одсељено	151154	84248	1121	2372	424	90	17	2723	212
Мушко	64317	36464	611	1014	94	46	10	1099	90
Женско	86837	47784	510	1358	330	44	7	1624	122
Испод 15	17011	7140	58	70	16	3	1	189	2
Мушко	8626	3660	36	30	6	3	1	80	1
Женско	8385	3480	22	40	10	-	-	109	1
15 - 24	29289	14734	111	301	155	2	-	447	16
Мушко	9603	4975	51	117	15	1	-	141	9
Женско	19686	9759	60	184	140	1	-	306	7
25 - 34	41966	25794	328	821	118	32	2	677	66
Мушко	17284	10702	151	342	23	15	2	281	29
Женско	24682	15092	177	479	95	17	-	396	37
35 - 44	22055	14124	277	466	68	26	3	416	45
Мушко	10456	6677	159	204	20	10	1	200	15
Женско	11599	7447	118	262	48	16	2	216	30
45 - 54	16876	10052	169	355	38	9	5	343	42
Мушко	8073	4904	108	166	13	7	3	156	20
Женско	8803	5148	61	189	25	2	2	187	22
55 - 64	12328	6777	94	211	15	4	3	254	25
Мушко	5794	3286	64	91	7	4	2	114	10
Женско	6534	3491	30	120	8	-	1	140	15
65 и више	11629	5627	84	148	14	14	3	397	16
Мушко	4481	2260	42	64	10	6	1	127	6
Женско	7148	3367	42	84	4	8	2	270	10
Непознато	-	-	-	-	-	-	-	-	-
Мушко	-	-	-	-	-	-	-	-	-
Женско	-	-	-	-	-	-	-	-	-

MIGRANTS IN THE REPUBLIC OF SERBIA, BY SEX, AGE AND NATIONAL OR ETHNIC AFFILIATION, 2008

National or ethnic affiliation											Immigrants, emigrants, age and sex
Муслимани Muslims	Роми Romanians	Румуни Romanians	Русини Ruthenians	Словаци Slovaks	Турци Turks	Хрвати Croats	Остали Other	Регионална припадност Regional affiliation	Неизјашње- ни и неопреде- љени Not declared and undefined	Непознато Unknown	
REPUBLIC OF SERBIA											
1950	1541	211	141	289	7	609	373	-	52942	-	Immigrants
769	532	68	48	106	5	234	183	-	22436	-	Male
1181	1009	143	93	183	2	375	190	-	30506	-	Female
241	314	8	17	7	-	23	28	-	8884	-	Under 15
145	149	2	8	2	-	16	13	-	4449	-	Male
96	165	6	9	5	-	7	15	-	4435	-	Female
447	476	29	24	42	-	74	37	-	11746	-	15 - 24
111	89	4	6	14	-	27	20	-	3963	-	Male
336	387	25	18	28	-	47	17	-	7783	-	Female
500	335	62	33	89	2	150	85	-	12197	-	25 - 34
170	110	24	9	35	2	64	41	-	5079	-	Male
330	225	38	24	54	-	86	44	-	7118	-	Female
340	188	38	16	48	4	105	75	-	5819	-	35 - 44
136	76	14	7	14	2	44	34	-	2864	-	Male
204	112	24	9	34	2	61	41	-	2955	-	Female
214	140	38	23	46	1	103	54	-	5081	-	45 - 54
111	69	13	8	22	1	41	29	-	2335	-	Male
103	71	25	15	24	-	62	25	-	2746	-	Female
123	62	16	12	26	-	71	39	-	4450	-	55 - 64
59	31	8	5	10	-	23	21	-	1972	-	Male
64	31	8	7	16	-	48	18	-	2478	-	Female
85	26	20	16	31	-	83	55	-	4765	-	65 and over
37	8	3	5	9	-	19	25	-	1774	-	Male
48	18	17	11	22	-	64	30	-	2991	-	Female
-	-	-	-	-	-	-	-	-	-	-	Unknown
-	-	-	-	-	-	-	-	-	-	-	Male
-	-	-	-	-	-	-	-	-	-	-	Female
1668	1326	213	141	303	4	625	258	-	55409	-	Emigrants
642	445	70	52	114	2	241	121	-	23202	-	Male
1026	881	143	89	189	2	384	137	-	32207	-	Female
235	242	8	16	6	-	24	12	-	8989	-	Under 15
140	118	2	8	2	-	16	6	-	4517	-	Male
95	124	6	8	4	-	8	6	-	4472	-	Female
388	405	23	21	42	-	74	31	-	12539	-	15 - 24
90	76	3	5	14	-	28	16	-	4062	-	Male
298	329	20	16	28	-	46	15	-	8477	-	Female
444	310	61	38	94	1	154	63	-	12963	-	25 - 34
140	95	24	13	37	-	63	27	-	5340	-	Male
304	215	37	25	57	1	91	36	-	7623	-	Female
270	170	43	16	50	1	115	50	-	5915	-	35 - 44
111	63	15	7	15	-	49	25	-	2885	-	Male
159	107	28	9	35	1	66	25	-	3030	-	Female
163	123	41	23	44	1	109	40	-	5319	-	45 - 54
81	63	14	9	22	1	42	22	-	2442	-	Male
82	60	27	14	22	-	67	18	-	2877	-	Female
97	50	16	11	32	-	70	22	-	4647	-	55 - 64
47	21	8	5	11	-	25	11	-	2088	-	Male
50	29	8	6	21	-	45	11	-	2559	-	Female
71	26	21	16	35	1	79	40	-	5037	-	65 and over
33	9	4	5	13	1	18	14	-	1868	-	Male
38	17	17	11	22	-	61	26	-	3169	-	Female
-	-	-	-	-	-	-	-	-	-	-	Unknown
-	-	-	-	-	-	-	-	-	-	-	Male
-	-	-	-	-	-	-	-	-	-	-	Female

7-3. МИГРАНТСКО СТАНОВНИШТВО У РЕПУБЛИЦИ СРБИЈИ, ПРЕМА ПОЛУ, СТАРОСТИ И НАЦИОНАЛНОЈ ИЛИ ЕТНИЧКОЈ ПРИПАДНОСТИ, 2008.
(наставак)

Досељења, одсељења, старост и пол	Укупно <i>Total</i>	Национална или етничка припадност							
		Срби <i>Serbs</i>	Црногорци <i>Montenegrins</i>	Југословени <i>Yugoslavs</i>	Албанци <i>Albanians</i>	Бугари <i>Bulgarians</i>	Власи <i>Vlachs</i>	Мађари <i>Hungarians</i>	Македонци <i>Macedonians</i>
Централна Србија									
Досељено	123938	74016	626	1063	990	74	21	100	114
Мушко	52674	31689	358	453	337	37	13	27	44
Женско	71264	42327	268	610	653	37	8	73	70
Испод 15	13878	6627	13	23	56	3	2	3	-
Мушко	7042	3385	10	14	24	3	2	1	-
Женско	6836	3242	3	9	32	-	-	2	-
15 – 24	23810	13185	50	115	346	2	-	14	13
Мушко	7940	4423	24	40	76	1	-	3	7
Женско	15870	8762	26	75	270	1	-	11	6
25 – 34	33788	22032	155	355	246	26	3	33	28
Мушко	13766	8985	72	150	79	13	2	9	10
Женско	20022	13047	83	205	167	13	1	24	18
35 – 44	18468	12238	185	235	147	24	4	19	24
Мушко	8693	5717	109	98	55	8	2	5	6
Женско	9775	6521	76	137	92	16	2	14	18
45 – 54	14009	8771	121	180	97	8	4	17	27
Мушко	6647	4210	78	84	43	6	3	6	13
Женско	7362	4561	43	96	54	2	1	11	14
55 – 64	10378	6071	61	93	57	2	5	6	13
Мушко	4802	2904	41	35	29	2	4	2	6
Женско	5576	3167	20	58	28	-	1	4	7
65 и више	9607	5092	41	62	41	9	3	8	9
Мушко	3784	2065	24	32	31	4	-	1	2
Женско	5823	3027	17	30	10	5	3	7	7
Непознато	-	-	-	-	-	-	-	-	-
Мушко	-	-	-	-	-	-	-	-	-
Женско	-	-	-	-	-	-	-	-	-
Одсељено	118878	68752	538	975	391	77	17	58	94
Мушко	50761	29764	316	427	70	40	10	18	42
Женско	68117	38988	222	548	321	37	7	40	52
Испод 15	13174	6025	15	18	13	3	1	-	-
Мушко	6682	3058	11	10	5	3	1	-	-
Женско	6492	2967	4	8	8	-	-	-	-
15 – 24	22546	11888	41	117	145	1	-	5	10
Мушко	7494	4026	19	47	9	1	-	1	5
Женско	15052	7862	22	70	136	-	-	4	5
25 – 34	32785	20882	122	302	109	28	2	19	24
Мушко	13524	8651	59	128	15	14	2	6	12
Женско	19261	12231	63	174	94	14	-	13	12
35 – 44	17730	11688	167	220	65	22	3	11	22
Мушко	8385	5491	100	92	18	8	1	3	8
Женско	9345	6197	67	128	47	14	2	8	14
45 – 54	13395	8186	103	170	33	8	5	11	19
Мушко	6394	3995	65	84	9	6	3	5	11
Женско	7001	4191	38	86	24	2	2	6	8
55 – 64	9991	5604	59	85	12	4	3	7	11
Мушко	4661	2711	42	33	4	4	2	2	5
Женско	5330	2893	17	52	8	-	1	5	6
65 и више	9257	4479	31	63	14	11	3	5	8
Мушко	3621	1832	20	33	10	4	1	1	1
Женско	5636	2647	11	30	4	7	2	4	7
Непознато	-	-	-	-	-	-	-	-	-
Мушко	-	-	-	-	-	-	-	-	-
Женско	-	-	-	-	-	-	-	-	-

MIGRANTS IN THE REPUBLIC OF SERBIA, BY SEX, AGE AND NATIONAL OR ETHNIC AFFILIATION, 2008
 (continued)

National or ethnic affiliation											Immigrants, emigrants, age and sex
Муслимани Moslems	Роми Romanies	Румуни Romanians	Русини Ruthenians	Словаци Slovaks	Турци Turks	Хрвати Croats	Остали Other	Регионална припадност Regional affiliation	Неизјашње- ни и неопреде- љени Not declared and undefined	Непознато Unknown	
Central Serbia											
1859	916	19	12	33	7	121	183	-	43784	-	Immigrants
727	304	6	3	7	5	26	95	-	18543	-	Male
1132	612	13	9	26	2	95	88	-	25241	-	Female
232	156	-	2	1	-	1	13	-	6746	-	Under 15
138	70	-	2	-	-	-	5	-	3388	-	Male
94	86	-	-	1	-	1	8	-	3358	-	Female
425	296	3	1	2	-	7	16	-	9335	-	15 – 24
104	52	1	-	-	-	1	11	-	3197	-	Male
321	244	2	1	2	-	6	5	-	6138	-	Female
474	209	10	4	14	2	24	41	-	10132	-	25 – 34
158	63	4	-	2	2	8	21	-	4188	-	Male
316	146	6	4	12	-	16	20	-	5944	-	Female
328	124	5	2	9	4	20	42	-	5058	-	35 – 44
130	50	-	-	2	2	5	18	-	2486	-	Male
198	74	5	2	7	2	15	24	-	2572	-	Female
205	80	1	2	3	1	28	30	-	4434	-	45 – 54
107	44	1	1	1	1	6	16	-	2027	-	Male
98	36	-	1	2	-	22	14	-	2407	-	Female
113	36	-	-	2	-	19	20	-	3880	-	55 – 64
53	19	-	-	1	-	2	11	-	1693	-	Male
60	17	-	-	1	-	17	9	-	2187	-	Female
82	15	-	1	2	-	22	21	-	4199	-	65 and over
37	6	-	-	1	-	4	13	-	1564	-	Male
45	9	-	1	1	-	18	8	-	2635	-	Female
-	-	-	-	-	-	-	-	-	-	-	Unknown
-	-	-	-	-	-	-	-	-	-	-	Male
-	-	-	-	-	-	-	-	-	-	-	Female
1623	813	7	3	22	2	100	61	-	45345	-	Emigrants
619	281	3	1	7	1	26	31	-	19105	-	Male
1004	532	4	2	15	1	74	30	-	26240	-	Female
230	144	-	-	-	-	-	2	-	6723	-	Under 15
135	70	-	-	-	-	-	2	-	3387	-	Male
95	74	-	-	-	-	-	-	-	3336	-	Female
382	249	-	1	1	-	7	5	-	9694	-	15 – 24
89	53	-	-	-	-	3	5	-	3236	-	Male
293	196	-	1	1	-	4	-	-	6458	-	Female
425	195	4	2	8	1	17	12	-	10633	-	25 – 34
130	57	2	1	1	-	7	4	-	4435	-	Male
295	138	2	1	7	1	10	8	-	6198	-	Female
263	109	2	-	4	-	18	17	-	5119	-	35 – 44
108	39	1	-	1	-	6	8	-	2501	-	Male
155	70	1	-	3	-	12	9	-	2618	-	Female
161	74	-	-	3	1	25	11	-	4585	-	45 – 54
80	42	-	-	2	1	4	7	-	2080	-	Male
81	32	-	-	1	-	21	4	-	2505	-	Female
91	26	1	-	2	-	16	5	-	4065	-	55 – 64
44	13	-	-	-	-	2	2	-	1797	-	Male
47	13	1	-	2	-	14	3	-	2268	-	Female
71	16	-	-	4	-	17	9	-	4526	-	65 and over
33	7	-	-	3	-	4	3	-	1669	-	Male
38	9	-	-	1	-	13	6	-	2857	-	Female
-	-	-	-	-	-	-	-	-	-	-	Unknown
-	-	-	-	-	-	-	-	-	-	-	Male
-	-	-	-	-	-	-	-	-	-	-	Female

7-3. МИГРАНТСКО СТАНОВНИШТВО У РЕПУБЛИЦИ СРБИЈИ, ПРЕМА ПОЛУ, СТАРОСТИ И НАЦИОНАЛНОЈ ИЛИ ЕТНИЧКОЈ ПРИПАДНОСТИ, 2008.
(наставак)

Досељења, одсељења, старост и пол	Укупно Total	Национална или етничка припадност							
		Срби Serbs	Црногорци Montenegrins	Југословени Yugoslavs	Албанци Albanians	Бугари Bulgarians	Власи Vlachs	Мађари Hungarians	Македонци Macedonians
Војводина									
Досељено	30272	14745	497	1054	118	18	-	2626	85
Мушко	13033	6471	263	437	76	7	-	1078	36
Женско	17239	8274	234	617	42	11	-	1548	49
Испод 15	3996	1326	44	41	8	-	-	203	3
Мушко	1994	681	27	13	3	-	-	88	1
Женско	2002	645	17	28	5	-	-	115	2
15 - 24	6199	2729	56	137	38	2	-	443	4
Мушко	2056	934	28	53	27	-	-	145	1
Женско	4143	1795	28	84	11	2	-	298	3
25 - 34	8223	4436	169	368	34	6	-	637	30
Мушко	3546	1917	80	147	23	2	-	275	14
Женско	4677	2519	89	221	11	4	-	362	16
35 - 44	4040	2273	96	201	15	4	-	392	18
Мушко	1993	1136	55	91	11	2	-	193	7
Женско	2047	1137	41	110	4	2	-	199	11
45 - 54	3184	1727	53	149	10	2	-	313	14
Мушко	1524	850	31	66	4	1	-	143	4
Женско	1660	877	22	83	6	1	-	170	10
55 - 64	2237	1116	40	94	7	-	-	242	9
Мушко	1077	541	26	44	6	-	-	106	4
Женско	1160	575	14	50	1	-	-	136	5
65 и више	2393	1138	39	64	6	4	-	396	7
Мушко	843	412	16	23	2	2	-	128	5
Женско	1550	726	23	41	4	2	-	268	2
Непознато	-	-	-	-	-	-	-	-	-
Мушко	-	-	-	-	-	-	-	-	-
Женско	-	-	-	-	-	-	-	-	-
Одсељено	32276	15496	583	1397	33	13	-	2665	118
Мушко	13556	6700	295	587	24	6	-	1081	48
Женско	18720	8796	288	810	9	7	-	1584	70
Испод 15	3837	1115	43	52	3	-	-	189	2
Мушко	1944	602	25	20	1	-	-	80	1
Женско	1893	513	18	32	2	-	-	109	1
15 - 24	6743	2846	70	184	10	1	-	442	6
Мушко	2109	949	32	70	6	-	-	140	4
Женско	4634	1897	38	114	4	1	-	302	2
25 - 34	9181	4912	206	519	9	4	-	658	42
Мушко	3760	2051	92	214	8	1	-	275	17
Женско	5421	2861	114	305	1	3	-	383	25
35 - 44	4325	2436	110	246	3	4	-	405	23
Мушко	2071	1186	59	112	2	2	-	197	7
Женско	2254	1250	51	134	1	2	-	208	16
45 - 54	3481	1866	66	185	5	1	-	332	23
Мушко	1679	909	43	82	4	1	-	151	9
Женско	1802	957	23	103	1	-	-	181	14
55 - 64	2337	1173	35	126	3	-	-	247	14
Мушко	1133	575	22	58	3	-	-	112	5
Женско	1204	598	13	68	-	-	-	135	9
65 и више	2372	1148	53	85	-	3	-	392	8
Мушко	860	428	22	31	-	2	-	126	5
Женско	1512	720	31	54	-	1	-	266	3
Непознато	-	-	-	-	-	-	-	-	-
Мушко	-	-	-	-	-	-	-	-	-
Женско	-	-	-	-	-	-	-	-	-

MIGRANTS IN THE REPUBLIC OF SERBIA, BY SEX, AGE AND NATIONAL OR ETHNIC AFFILIATION, 2008

(continued)

National or ethnic affiliation											Immigrants, emigrants, age and sex
Муслимани Moslems	Роми Romanies	Румуни Romanians	Русини Ruthenians	Словаци Slovaks	Турци Turks	Хрвати Croats	Остали Other	Регионална припадност Regional affiliation	Неизјашње- ни и неопреде- љени Not declared and undefined	Непознато Unknown	
Vojvodina											
91	625	192	129	256	-	488	190	-	9158	-	Immigrants
42	228	62	45	99	-	208	88	-	3893	-	Male
49	397	130	84	157	-	280	102	-	5265	-	Female
9	158	8	15	6	-	22	15	-	2138	-	Under 15
7	79	2	6	2	-	16	8	-	1061	-	Male
2	79	6	9	4	-	6	7	-	1077	-	Female
22	180	26	23	40	-	67	21	-	2411	-	15 - 24
7	37	3	6	14	-	26	9	-	766	-	Male
15	143	23	17	26	-	41	12	-	1645	-	Female
26	126	52	29	75	-	126	44	-	2065	-	25 - 34
12	47	20	9	33	-	56	20	-	891	-	Male
14	79	32	20	42	-	70	24	-	1174	-	Female
12	64	33	14	39	-	85	33	-	761	-	35 - 44
6	26	14	7	12	-	39	16	-	378	-	Male
6	38	19	7	27	-	46	17	-	383	-	Female
9	60	37	21	43	-	75	24	-	647	-	45 - 54
4	25	12	7	21	-	35	13	-	308	-	Male
5	35	25	14	22	-	40	11	-	339	-	Female
10	26	16	12	24	-	52	19	-	570	-	55 - 64
6	12	8	5	9	-	21	10	-	279	-	Male
4	14	8	7	15	-	31	9	-	291	-	Female
3	11	20	15	29	-	61	34	-	566	-	65 and over
-	2	3	5	8	-	15	12	-	210	-	Male
3	9	17	10	21	-	46	22	-	356	-	Female
-	-	-	-	-	-	-	-	-	-	-	Unknown
-	-	-	-	-	-	-	-	-	-	-	Male
-	-	-	-	-	-	-	-	-	-	-	Female
45	513	206	138	281	2	525	197	-	10064	-	Emigrants
23	164	67	51	107	1	215	90	-	4097	-	Male
22	349	139	87	174	1	310	107	-	5967	-	Female
5	98	8	16	6	-	24	10	-	2266	-	Under 15
5	48	2	8	2	-	16	4	-	1130	-	Male
-	50	6	8	4	-	8	6	-	1136	-	Female
6	156	23	20	41	-	67	26	-	2845	-	15 - 24
1	23	3	5	14	-	25	11	-	826	-	Male
5	133	20	15	27	-	42	15	-	2019	-	Female
19	115	57	36	86	-	137	51	-	2330	-	25 - 34
10	38	22	12	36	-	56	23	-	905	-	Male
9	77	35	24	50	-	81	28	-	1425	-	Female
7	61	41	16	46	1	97	33	-	796	-	35 - 44
3	24	14	7	14	-	43	17	-	384	-	Male
4	37	27	9	32	1	54	16	-	412	-	Female
2	49	41	23	41	-	84	29	-	734	-	45 - 54
1	21	14	9	20	-	38	15	-	362	-	Male
1	28	27	14	21	-	46	14	-	372	-	Female
6	24	15	11	30	-	54	17	-	582	-	55 - 64
3	8	8	5	11	-	23	9	-	291	-	Male
3	16	7	6	19	-	31	8	-	291	-	Female
-	10	21	16	31	1	62	31	-	511	-	65 and over
-	2	4	5	10	1	14	11	-	199	-	Male
-	8	17	11	21	-	48	20	-	312	-	Female
-	-	-	-	-	-	-	-	-	-	-	Unknown
-	-	-	-	-	-	-	-	-	-	-	Male
-	-	-	-	-	-	-	-	-	-	-	Female

7-4. МИГРАНТСКО СТАНОВНИШТВО У РЕПУБЛИЦИ СРБИЈИ, ПРЕМА ТИПУ НАСЕЉА, ПОЛУ И НАЦИОНАЛНОЈ ИЛИ ЕТНИЧКОЈ ПРИПАДНОСТИ, 2008.

Досељења, одсељења, старост и пол	Укупно Total	Национална или етничка припадност							
		Срби Serbs	Црногорци Montenegrins	Југословени Yugoslavs	Албанци Albanians	Бугари Bulgarians	Власи Vlachs	Мађари Hungarians	Македонци Macedonians
РЕПУБЛИКА СРБИЈА									
Досељено	154210	88761	1123	2117	1108	92	21	2726	199
Мушко	65707	38160	621	890	413	44	13	1105	80
Женско	88503	50601	502	1227	695	48	8	1621	119
Градска насеља	102189	58187	924	1522	298	53	6	1431	136
Мушко	45230	25765	518	647	161	24	4	593	60
Женско	56959	32422	406	875	137	29	2	838	76
Остала насеља	52021	30574	199	595	810	39	15	1295	63
Мушко	20477	12395	103	243	252	20	9	512	20
Женско	31544	18179	96	352	558	19	6	783	43
Одсељено	151154	84248	1121	2372	424	90	17	2723	212
Мушко	64317	36464	611	1014	94	46	10	1099	90
Женско	86837	47784	510	1358	330	44	7	1624	122
Градска насеља	92418	52604	841	1733	73	40	8	1437	152
Мушко	41610	23924	464	748	40	26	4	604	59
Женско	50808	28680	377	985	33	14	4	833	93
Остала насеља	58736	31644	280	639	351	50	9	1286	60
Мушко	22707	12540	147	266	54	20	6	495	31
Женско	36029	19104	133	373	297	30	3	791	29
Централна Србија									
Досељено	123938	74016	626	1063	990	74	21	100	114
Мушко	52674	31689	358	453	337	37	13	27	44
Женско	71264	42327	268	610	653	37	8	73	70
Градска насеља	83201	48659	553	866	203	44	6	70	95
Мушко	36838	21488	320	370	102	20	4	21	39
Женско	46363	27171	233	496	101	24	2	49	56
Остала насеља	40737	25357	73	197	787	30	15	30	19
Мушко	15836	10201	38	83	235	17	9	6	5
Женско	24901	15156	35	114	552	13	6	24	14
Одсељено	118878	68752	538	975	391	77	17	58	94
Мушко	50761	29764	316	427	70	40	10	18	42
Женско	68117	38988	222	548	321	37	7	40	52
Градска насеља	74175	43753	475	817	52	38	8	50	78
Мушко	33611	19918	279	347	24	24	4	16	33
Женско	40564	23835	196	470	28	14	4	34	45
Остала насеља	44703	24999	63	158	339	39	9	8	16
Мушко	17150	9846	37	80	46	16	6	2	9
Женско	27553	15153	26	78	293	23	3	6	7
Војводина									
Досељено	30272	14745	497	1054	118	18	-	2626	85
Мушко	13033	6471	263	437	76	7	-	1078	36
Женско	17239	8274	234	617	42	11	-	1548	49
Градска насеља	18988	9528	371	656	95	9	-	1361	41
Мушко	8392	4277	198	277	59	4	-	572	21
Женско	10596	5251	173	379	36	5	-	789	20
Остала насеља	11284	5217	126	398	23	9	-	1265	44
Мушко	4641	2194	65	160	17	3	-	506	15
Женско	6643	3023	61	238	6	6	-	759	29
Одсељено	32276	15496	583	1397	33	13	-	2665	118
Мушко	13556	6700	295	587	24	6	-	1081	48
Женско	18720	8796	288	810	9	7	-	1584	70
Градска насеља	18243	8851	366	916	21	2	-	1387	74
Мушко	7999	4006	185	401	16	2	-	588	26
Женско	10244	4845	181	515	5	-	-	799	48
Остала насеља	14033	6645	217	481	12	11	-	1278	44
Мушко	5557	2694	110	186	8	4	-	493	22
Женско	8476	3951	107	295	4	7	-	785	22

MIGRANTS IN THE REPUBLIC OF SERBIA, BY TYPE OF SETTLEMENTS AND NATIONAL OR ETHNIC AFFILIATION, 2008

National or ethnic affiliation											Immigrants, emigrants, age and sex
Муслимани Muslims	Роми Romanies	Румуни Romanians	Русини Ruthenians	Словаци Slovaks	Турци Turks	Хрвати Croats	Остали Other	Регионална припадност Regional affiliation	Неизјашње- ни и неопреде- љени Not declared and undefined	Непознато Unknown	
REPUBLIC OF SERBIA											
Immigrants											
1950	1541	211	141	289	7	609	373	-	52942	-	Male
769	532	68	48	106	5	234	183	-	22436	-	Female
1181	1009	143	93	183	2	375	190	-	30506	-	
Urban settlements											
1142	866	112	82	148	2	408	246	-	36626	-	Male
509	317	36	24	56	1	140	113	-	16262	-	Female
633	549	76	58	92	1	268	133	-	20364	-	
Other settlements											
808	675	99	59	141	5	201	127	-	16316	-	Male
260	215	32	24	50	4	94	70	-	6174	-	Female
548	460	67	35	91	1	107	57	-	10142	-	
Emigrants											
1668	1326	213	141	303	4	625	258	-	55409	-	Male
642	445	70	52	114	2	241	121	-	23202	-	Female
1026	881	143	89	189	2	384	137	-	32207	-	
Urban settlements											
563	689	67	78	141	3	347	168	-	33474	-	Male
229	229	28	28	60	1	135	84	-	14947	-	Female
334	460	39	50	81	2	212	84	-	18527	-	
Other settlements											
1105	637	146	63	162	1	278	90	-	21935	-	Male
413	216	42	24	54	1	106	37	-	8255	-	Female
692	421	104	39	108	-	172	53	-	13680	-	
Central Serbia											
Immigrants											
7	916	19	12	33	7	121	183	-	43784	-	Male
727	304	6	3	7	5	26	95	-	18543	-	Female
1132	612	13	9	26	2	95	88	-	25241	-	
Urban settlements											
1078	560	16	10	24	2	103	131	-	30781	-	Male
481	196	5	3	5	1	23	64	-	13696	-	Female
597	364	11	7	19	1	80	67	-	17085	-	
Other settlements											
781	356	3	2	9	5	18	52	-	13003	-	Male
246	108	1	-	2	4	3	31	-	4847	-	Female
535	248	2	2	7	1	15	21	-	8156	-	
Emigrants											
1623	813	7	3	22	2	100	61	-	45345	-	Male
619	281	3	1	7	1	26	31	-	19105	-	Female
1004	532	4	2	15	1	74	30	-	26240	-	
Urban settlements											
541	481	4	3	17	1	86	48	-	27723	-	Male
217	163	2	1	6	-	23	24	-	12530	-	Female
324	318	2	2	11	1	63	24	-	15193	-	
Other settlements											
1082	332	3	-	5	1	14	13	-	17622	-	Male
402	118	1	-	1	1	3	7	-	6575	-	Female
680	214	2	-	4	-	11	6	-	11047	-	
Vojvodina											
Immigrants											
91	625	192	129	256	-	488	190	-	9158	-	Male
42	228	62	45	99	-	208	88	-	3893	-	Female
49	397	130	84	157	-	280	102	-	5265	-	
Urban settlements											
64	306	96	72	124	-	305	115	-	5845	-	Male
28	121	31	21	51	-	117	49	-	2566	-	Female
36	185	65	51	73	-	188	66	-	3279	-	
Other settlements											
27	319	96	57	132	-	183	75	-	3313	-	Male
14	107	31	24	48	-	91	39	-	1327	-	Female
13	212	65	33	84	-	92	36	-	1986	-	
Emigrants											
45	513	206	138	281	2	525	197	-	10064	-	Male
23	164	67	51	107	1	215	90	-	4097	-	Female
22	349	139	87	174	1	310	107	-	5967	-	
Urban settlements											
22	208	63	75	124	2	261	120	-	5751	-	Male
12	66	26	27	54	1	112	60	-	2417	-	Female
10	142	37	48	70	1	149	60	-	3334	-	
Other settlements											
23	305	143	63	157	-	264	77	-	4313	-	Male
11	98	41	24	53	-	103	30	-	1680	-	Female
12	207	102	39	104	-	161	47	-	2633	-	

**ПРИРОДНО И МЕХАНИЧКО КРЕТАЊЕ
СТАНОВНИШТВА ПО ОПШТИНАМА
VITAL STATISTICS, BY MUNICIPALITY**

8-1. ПРОЦЕЊЕН БРОЈ СТАНОВНИКА
ESTIMATED NUMBER OF POPULATION

Стање 30.06. / State as of 30 June

Управни округ Град Општина	2008			Administrative district City Municipality
	укупно Total	мушко Male	женско Female	
РЕПУБЛИКА СРБИЈА	7350222	3573814	3776408	REPUBLIC OF SERBIA
Град Београд	1621396	765794	855602	City of Belgrade
Барајево	25315	12660	12655	Barajevo
Вождовац	155548	72631	82917	Voždovac
Врачар	55767	24528	31239	Vračar
Гроцка	80630	40077	40553	Grocka
Звездара	142690	66449	76241	Zvezdara
Земун	158845	75502	83343	Zemun
Лазаревац	59322	29092	30230	Lazarevac
Младеновац	52052	25396	26656	Mladenovac
Нови Београд	218977	101261	117716	Novi Beograd
Обреновац	71862	35538	36324	Obrenovac
Палилула	165539	77887	87652	Palilula
Раковица	104057	49205	54852	Rakovica
Савски венац	40471	18263	22208	Savski Venac
Сопот	20190	9972	10218	Sopot
Стари град	52546	23365	29181	Stari Grad
Сурчин	40095	19929	20166	Surčin
Чукарица	177490	84039	93451	Čukarica
Војводина	1979389	961930	1017459	Vojvodina
Севернобачки	193329	93203	100126	North Bačka
Бачка Топола	35575	17323	18252	Bačka Topola
Мали Иђош	12585	6138	6447	Mali Idoš
Суботица	145169	69742	75427	Subotica
Средњебанатски	195190	95325	99865	Central Bačka
Житиште	18307	9009	9298	Žitište
Зрењанин	126325	61345	64980	Zrenjanin
Нова Црња	11058	5453	5605	Nova Crnja
Нови Бечеј	24970	12282	12688	Novi Bečej
Сечањ	14530	7236	7294	Sečanj
Севернобанатски	155387	76002	79385	North Banat
Ада	18028	8750	9278	Ada
Кањижа	26391	12928	13463	Kanjiža
Кикинда	62530	30549	31981	Kikinda
Нови Кнежевац	11757	5764	5993	Novi Kneževac
Сента	24288	11865	12423	Senta
Чока	12393	6146	6247	Čoka
Јужнобанатски	303392	148529	154863	South Banat
Алибунар	21253	10474	10779	Alibunar
Бела Црква	18721	9223	9498	Bela Crkva
Вршац	52946	25523	27423	Vršac
Ковачица	26662	13346	13316	Kovačica
Ковин	36214	17966	18248	Kovin
Опово	10651	5322	5329	Opovo
Панчево	125038	60750	64288	Pančevo
Пландиште	11907	5925	5982	Plandište
Западнобачки	197974	96377	101597	West Bačka
Апатин	30484	14886	15598	Apatin
Кула	45351	22130	23221	Kula
Оџаци	31811	15662	16149	Ođzaci
Сомбор	90328	43699	46629	Sombor
Јужнобачки	605720	291290	314430	South Bačka
Бач	15054	7438	7616	Bač
Бачка Паланка	57538	27907	29631	Bačka Palanka
Бачки Петровац	14013	6904	7109	Bački Petrovac
Беочин	15672	7715	7957	Beočin
Бечеј	38965	19204	19761	Bečej
Врбас	43840	21205	22635	Vrbas
Жабалј	26641	13332	13309	Žabalj
Нови Сад – град	323708	153131	170577	Novi Sad – grad
Србобран	16850	8132	8718	Srbobran
Сремски Карловци	8834	4309	4525	Sremski Karlovci
Темерин	28246	13837	14409	Temerin
Тител	16359	8176	8183	Titel

8-1. ПРОЦЕЊЕН БРОЈ СТАНОВНИКА (наставак)
ESTIMATED NUMBER OF POPULATION (continued)

Стање 30.06. / State as of 30 June

Управни округ Град Општина	2008			Administrative district City Municipality
	укупно Total	мушко Male	женско Female	
Сремски	328397	161204	167193	Srem
Инђија	48624	23936	24688	Indija
Ириг	11434	5598	5836	Irig
Пећинци	21825	10996	10829	Pećinci
Рума	56963	27823	29140	Ruma
Сремска Митровица	82373	40140	42233	Sremska Mitrovica
Стара Пазова	71333	35153	36180	Stara Pazova
Шид	35845	17558	18287	Šid
Централна Србија	5370833	2611884	2758949	Central Serbia
Мачвански	313798	155339	158459	Mačva
Богатић	31066	15594	15472	Bogatić
Владимирци	18837	9556	9281	Vladimirci
Коцелјева	14419	7305	7114	Koceljeva
Крупань	18381	9336	9045	Krupanj
Лозница	83374	40963	42411	Loznica
Љубовија	15214	7720	7494	Ljubovija
Мали Зворник	13121	6581	6540	Mali Zvornik
Шабац	119386	58284	61102	Šabac
Колубарски	182015	89709	92306	Kolubara
Ваљево	93641	45637	48004	Valjevo
Лајковац	15828	7808	8020	Lajkovac
Љиг	13271	6472	6799	Ljig
Мионица	15399	7699	7700	Mionica
Осечина	13653	7003	6650	Osečina
Уб	30223	15090	15133	Ub
Подунавски	204442	100613	103829	Danube
Велика Плана	42713	20934	21779	Velika Plana
Смедерево	108504	53436	55068	Smederevo
Смедеревска Паланка	53225	26243	26982	Smederevska Palanka
Браничевски	191906	92555	99351	Braničevo
Велико Градиште	19689	9428	10261	Veliko Gradište
Голубац	9073	4405	4668	Golubac
Жабари	12003	5825	6178	Žabari
Жагубица	13825	6751	7074	Žagubica
Кучево	17133	8337	8796	Kučevo
Мало Црниће	12869	6260	6609	Malo Crniće
Петровац	32509	15677	16832	Petrovac
Пољаревац	74805	35872	38933	Požarevac
Шумадијски	290806	142006	148800	Šumadija
Аранђеловац	46796	22813	23983	Arandelovac
Баточина	11668	5814	5854	Batočina
Кнић	14872	7400	7472	Knić
Крагујевац – град	174386	84686	89700	Kragujevac – grad
Лапово	7757	3800	3957	Lapovo
Рача	11795	5859	5936	Rača
Топола	23532	11634	11898	Topola
Поморавски	218062	105533	112529	Pomoravlje
Деспотовац	23546	11554	11992	Despotovac
Јагодина	69984	33899	36085	Jagodina
Параћин	56448	27386	29062	Paraćin
Рековац	11845	5723	6122	Rekovac
Свилajнац	24251	11546	12705	Svilajnac
Ћуприја	31988	15425	16563	Čuprija
Борски	134375	65734	68641	Bor
Бор	51340	25305	26035	Bor
Кладово	22055	10720	11335	Kladovo
Мајданпек	20839	10429	10410	Majdanpek
Неготин	40141	19280	20861	Negotin
Зајечарски	126217	61177	65040	Zaječar
Бољевац	14022	6817	7205	Boljevac
Зајечар	62106	30118	31988	Zaječar
Књажевац	33051	16057	16994	Knjaževac
Сокобања	17038	8185	8853	Sokobanja

8-1. ПРОЦЕЊЕН БРОЈ СТАНОВНИКА (наставак)

ESTIMATED NUMBER OF POPULATION (continued)

Стање 30.06. / State as of 30 June

Управни округ Град Општина	2008			Administrative district City Municipality
	укупно Total	мушко Male	женско Female	
Златиборски	299360	147946	151414	Zlatibor
Ариље	19119	9427	9692	Arijelje
Бајина Башта	27835	13915	13920	Bajina Bašta
Косјерић	12729	6296	6433	Kosjerić
Нова Варош	18333	9145	9188	Nova Varoš
Пожега	30455	14928	15527	Požega
Прибој	28122	13959	14163	Priboj
Пријеполје	39540	19698	19842	Prijepolje
Сјеница	27867	13982	13885	Sjenica
Ужице	80087	39028	41059	Užice
Чајетина	15273	7568	7705	Čajetina
Моравички	216977	106562	110415	Morava
Горњи Милановац	45167	22240	22927	Gornji Milanovac
Ивањица	33466	16897	16569	Ivanjica
Лучани	22426	11156	11270	Lučani
Чачак	115918	56269	59649	Čačak
Рашки	298444	147049	151395	Raška
Врњачка Бања	26462	12775	13687	Vrnjačka Banja
Краљево	119517	58538	60979	Kraljevo
Нови Пазар	95239	47151	48088	Novi Pazar
Рашка	25502	12731	12771	Raška
Тутин	31724	15854	15870	Tutin
Расински	246522	120621	125901	Rasina
Александровац	27470	13635	13835	Aleksandrovac
Брус	17087	8670	8417	Brus
Варварин	18645	9145	9500	Varvarin
Крушевац	128196	62304	65892	Kruševac
Трстеник	45287	22087	23200	Trstenik
Ћићевац	9837	4780	5057	Ćićevac
Нишавски	375453	184769	190684	Nišava
Град Ниш	255295	124685	130610	City of Niš
Медиана	88608	43136	45472	Mediana
Нишка Бања	15345	7764	7581	Niška Banja
Палилула	73831	36056	37775	Palilula
Пантелеј	43545	21188	22357	Panteleј
Црвени крст	33966	16541	17425	Crveni krst
Алексинач	53833	26530	27303	Aleksinac
Гаџин Хан	8967	4459	4508	Gadžin Han
Дољевац	18202	9320	8882	Doljevac
Мерошина	13872	7112	6760	Merošina
Ражањ	9667	4821	4846	Ražanj
Сврљиг	15617	7842	7775	Svrlijig
Топлички	95703	48181	47522	Toplica
Блаце	12564	6296	6268	Blace
Житорађа	17486	8896	8590	Žitorađa
Куршумлија	19452	10001	9451	Kuršumljija
Прокупље	46201	22988	23213	Prokuplje
Пиротски	97223	49149	48074	Pirot
Бабушница	13436	6828	6608	Babušnica
Бела Паланка	12845	6586	6259	Bela Palanka
Димитровград	10566	5347	5219	Dimitrovgrad
Пирот	60376	30388	29988	Pirot
Јабланички	229430	114626	114804	Jablanica
Бојник	11942	6052	5890	Bojnik
Власотинце	31395	15755	15640	Vlasotince
Лебане	23344	11709	11635	Lebane
Лесковац	150653	74980	75673	Leskovac
Медвеђа	10314	5260	5054	Medveđa
Црна Трава	1782	870	912	Crna Trava
Пчињски	228704	114521	114183	Pčinj
Босилеград	8555	4367	4188	Bosilegrad
Бујановац	45279	22539	22740	Bujanovac
Владичин Хан	22380	11209	11171	Vladičin Han
Врање	86950	43451	43499	Vranje
Прешево	39341	19757	19584	Preševo
Сурдулица	20666	10256	10410	Surdulica
Трговиште	5533	2942	2591	Trgovište

8-2. ОСНОВНИ ПОДАЦИ О РОЂЕНИМ, 2008.
BASIC DATA ON BIRTHS, 2008

Управни округ Град Општина	Укупно Total	Живо- рођени Live births	Мртво- рођени Stillbirths	Живорођени / Live births							Administrative district City Municipality
				мушки Male	женски Female	у здрав- ственој органи- зацији In health organiza- tion	на другом месту Other place		брачно Legiti- mate	ванбра- чно Illegiti- mate	
							уз помоћ With help	без помоћи Without help			
РЕПУБЛИКА СРБИЈА	69428	69083	345	35808	33275	68430	464	189	53336	15747	REPUBLIKA SRBIJA
Град Београд	17069	17000	69	8797	8203	16967	25	8	13678	3322	City of Belgrade
Барајево	218	217	1	122	95	217	-	-	169	48	Barajevo
Вождовац	1514	1509	5	788	721	1508	1	-	1268	241	Voždovac
Врачар	524	524	-	268	256	523	1	-	426	98	Vračar
Гроцка	881	874	7	432	442	872	1	1	695	179	Grocka
Звездара	1573	1565	8	793	772	1562	2	1	1272	293	Zvezdara
Земун	1833	1829	4	950	879	1825	3	1	1404	425	Zemun
Лазаревац	593	593	-	312	281	593	-	-	485	108	Lazarevac
Младеновац	520	518	2	274	244	517	-	1	380	138	Mladenovac
Нови Београд	2191	2184	7	1124	1060	2181	3	-	1816	368	Novi Beograd
Обреновац	712	706	6	374	332	704	2	-	546	160	Obrenovac
Палилула	1911	1896	15	975	921	1890	4	2	1447	449	Palilula
Раковица	1037	1033	4	522	511	1032	1	-	881	152	Rakovica
Савски венац	544	543	1	258	285	541	1	1	438	105	Savski Venac
Сопот	182	182	-	91	91	182	-	-	128	54	Sopot
Стари град	487	486	1	265	221	483	2	1	406	80	Stari Grad
Сурчин	435	432	3	232	200	432	-	-	314	118	Surčin
Чукарица	1914	1909	5	1017	892	1905	4	-	1603	306	Čukarica
Војводина	18439	18339	100	9563	8776	18286	35	18	13897	4442	Vojvodina
Севернобачки	1677	1668	9	857	811	1666	2	-	1253	415	North Bačka
Бачка Топола	237	237	-	132	105	237	-	-	177	60	Bačka Topola
Мали Иђош	107	106	1	53	53	105	1	-	71	35	Mali Idoš
Суботица	1333	1325	8	672	653	1324	1	-	1005	320	Subotica
Средњебанатски	1699	1690	9	854	836	1681	7	2	1273	417	Central Bačka
Житиште	154	153	1	73	80	153	-	-	101	52	Žitište
Зрењанин	1136	1129	7	578	551	1128	1	-	894	235	Zrenjanin
Нова Црња	68	68	-	32	36	65	3	-	41	27	Nova Crnja
Нови Бечеј	234	234	-	118	116	230	3	1	169	65	Novi Bečeј
Сечањ	107	106	1	53	53	105	-	1	68	38	Sečanj
Севернобанатски	1299	1292	7	687	605	1290	2	-	949	343	North Banat
Ада	156	155	1	84	71	155	-	-	121	34	Ada
Кањижа	204	202	2	103	99	201	1	-	147	55	Kanjiža
Кикинда	521	521	-	283	238	521	-	-	397	124	Kikinda
Нови Кнежевац	110	106	4	53	53	106	-	-	66	40	Novi Kneževac
Сента	208	208	-	110	98	208	-	-	151	57	Senta
Чока	100	100	-	54	46	99	1	-	67	33	Čoka
Јужнобанатски	2785	2774	11	1461	1313	2759	6	9	1737	1037	South Banat
Алибунар	177	176	1	86	90	172	2	2	97	79	Alibunar
Бела Црква	143	143	-	82	61	143	-	-	76	67	Bela Crkva
Вршац	553	552	1	312	240	552	-	-	314	238	Vršac
Ковачица	220	219	1	117	102	216	2	1	167	52	Kovačica
Ковин	289	286	3	155	131	283	-	3	135	151	Kovin
Опово	121	121	-	56	65	119	1	1	73	48	Opovo
Панчево	1226	1221	5	627	594	1219	1	1	845	376	Pančevo
Планиште	56	56	-	26	30	55	-	1	30	26	Plandište
Западнобачки	1598	1589	9	830	759	1586	2	1	1232	357	West Bačka
Апатин	265	265	-	152	113	265	-	-	203	62	Apatin
Кула	364	361	3	168	193	360	1	-	269	92	Kula
Оџаци	255	253	2	135	118	252	1	-	190	63	Ožaci
Сомбор	714	710	4	375	335	709	-	1	570	140	Sombor
Јужнобачки	6672	6630	42	3457	3173	6616	10	4	5321	1309	South Bačka
Бач	122	121	1	65	56	121	-	-	88	33	Bač
Бачка Паланка	551	548	3	305	243	547	-	1	467	81	Bačka Palanka
Бачки Петровац	139	139	-	80	59	137	1	1	123	16	Bački Petrovac
Беочин	158	156	2	72	84	156	-	-	98	58	Beočin
Бечеј	333	332	1	190	142	328	2	2	231	101	Bečeј
Врбас	460	453	7	237	216	452	1	-	337	116	Vrbas
Жабал	290	289	1	154	135	289	-	-	216	73	Žabalj
Нови Сад – град	3953	3930	23	1994	1936	3927	3	-	3243	687	Novi Sad – city
Србобран	163	162	1	82	80	160	2	-	106	56	Srbobran
Сремски Карловци	87	87	-	48	39	87	-	-	66	21	Sremски Karlovci
Темерин	282	280	2	158	122	280	-	-	244	36	Temerin
Тител	134	133	1	72	61	132	1	-	102	31	Titel

8-2. ОСНОВНИ ПОДАЦИ О РОЂЕНИМ, 2008. (наставак)
BASIC DATA ON BIRTHS, 2008 (continued)

Управни округ Град Општина	Укупно Total	Живо- рођени Live births	Мртво- рођени Stillbirths	Живорођени / Live births							Административни округ City Municipality
				мушки Male	женски Female	у здрав- ственој органи- зацији In health organi- zation	на другом месту Other place		брачно Legiti- mate	ванбра- чно Illegiti- mate	
							уз помоћ With help	без помоћи Without help			
Сремски	2709	2696	13	1417	1279	2688	6	2	2132	564	Srem
Инђија	433	430	3	240	190	429	1	-	354	76	Indija
Ириг	76	75	1	40	35	75	-	-	63	12	Irig
Пећинци	173	172	1	87	85	171	-	1	123	49	Pećinci
Рума	464	460	4	243	217	457	2	1	337	123	Ruma
Сремска Митровица	668	666	2	343	323	664	2	-	514	152	Sremska Mitrovica
Стара Пазова	604	602	2	315	287	601	1	-	499	103	Stara Pazova
Шид	291	291	-	149	142	291	-	-	242	49	Šid
Централна Србија	50989	50744	245	26245	24499	50144	429	171	39439	11305	Central Serbia
Мачвански	2696	2692	4	1365	1327	2688	4	-	2096	596	Mačva
Богатић	221	220	1	107	113	220	-	-	151	69	Bogatić
Владимирци	138	138	-	60	78	138	-	-	91	47	Vladimirci
Коцелјева	107	107	-	48	59	107	-	-	75	32	Koceljeva
Крупањ	153	153	-	79	74	153	-	-	130	23	Krupanj
Лозница	774	773	1	375	398	770	3	-	610	163	Loznica
Љубовија	115	115	-	63	52	115	-	-	100	15	Ljubovija
Мали Зворник	102	102	-	47	55	102	-	-	97	5	Mali Zvornik
Шабац	1086	1084	2	586	498	1083	1	-	842	242	Šabac
Колубарски	1517	1505	12	782	723	1501	1	3	1253	252	Kolubara
Ваљево	841	833	8	454	379	833	-	-	724	109	Vajjevo
Лајковац	138	138	-	68	70	137	-	1	107	31	Lajkovac
Љиг	94	93	1	48	45	93	-	-	73	20	Ljig
Мионица	131	130	1	67	63	130	-	-	110	20	Mionica
Осечина	83	83	-	42	41	83	-	-	66	17	Osečina
Уб	230	228	2	103	125	225	1	2	173	55	Ub
Подунавски	1703	1695	8	908	787	1649	45	1	1012	683	Podunavlje
Велика Плана	316	313	3	178	135	300	13	-	169	144	Velika Plana
Смедерево	952	947	5	505	442	946	-	1	544	403	Smederevo
Смедеревска Паланка	435	435	-	225	210	403	32	-	299	136	Smederevska Palanka
Браничевски	1505	1499	6	747	752	1496	1	2	773	726	Braničevo
Велико Градиште	167	165	2	75	90	165	-	-	92	73	Veliko Gradište
Голубац	45	45	-	18	27	45	-	-	28	17	Golubac
Жабари	80	80	-	37	43	79	1	-	41	39	Žabari
Жагубица	84	84	-	43	41	83	-	1	29	55	Žagubica
Кучево	74	74	-	40	34	74	-	-	34	40	Kučevo
Мало Црниће	76	76	-	44	32	76	-	-	40	36	Malo Crniće
Петровац	211	211	-	107	104	211	-	-	119	92	Petrovac
Пољаревац	768	764	4	383	381	763	-	1	390	374	Požarevac
Шумадијски	2577	2557	20	1344	1213	2554	2	1	2089	468	Šumadija
Аранђеловац	463	459	4	235	224	459	-	-	394	65	Aranđelovac
Баточина	82	82	-	52	30	81	-	1	63	19	Batočina
Кнић	81	81	-	37	44	81	-	-	65	16	Knić
Крагујевац – град	1662	1647	15	867	780	1646	1	-	1337	310	Kragujevac – city
Лапово	57	56	1	30	26	56	-	-	33	23	Lapovo
Рача	78	78	-	34	44	78	-	-	59	19	Rača
Топола	154	154	-	89	65	153	1	-	138	16	Topola
Поморавски	1875	1865	10	931	934	1855	8	2	1236	629	Pomoravlje
Деспотовац	149	148	1	65	83	148	-	-	86	62	Despotovac
Јагодина	702	700	2	343	357	699	-	1	509	191	Jagodina
Параћин	528	527	1	262	265	524	3	-	331	196	Paraćin
Рековац	54	54	-	30	24	53	1	-	34	20	Rekovac
Свилајнац	165	163	2	90	73	161	2	-	95	68	Svilajnac
Ћуприја	277	273	4	141	132	270	2	1	181	92	Čuprija
Борски	1015	1010	5	517	493	999	6	5	566	444	Bor
Бор	452	449	3	239	210	449	-	-	259	190	Bor
Кладово	152	151	1	77	74	150	-	1	111	40	Kladovo
Мајданпек	137	137	-	64	73	131	2	4	58	79	Majdanpek
Неготин	274	273	1	137	136	269	4	-	138	135	Negotin
Зајечарски	864	858	6	457	401	847	9	2	528	330	Zaječar
Бољевац	100	100	-	59	41	96	2	2	50	50	Boljevac
Зајечар	439	438	1	241	197	432	6	-	266	172	Zaječar
Књажевац	222	220	2	107	113	219	1	-	154	66	Knjaževac
Сокобања	103	100	3	50	50	100	-	-	58	42	Sokobanja

8-2. ОСНОВНИ ПОДАЦИ О РОЂЕНИМ, 2008. (наставак)
BASIC DATA ON BIRTHS, 2008 (continued)

Управни округ Град Општина	Укупно Total	Живо- рођени Live births	Мртво- рођени Stillbirths	Живорођени / Live births						Административни округ City Municipality	
				мушки Male	женски Female	у здрав- ственој органи- зацији In health organi- zation	на другом месту Other place		брачно Legiti- mate		ванбра- чно Illegiti- mate
							уз помоћ With help	без помоћи Without help			
Златиборски	2744	2732	12	1442	1290	2726	4	2	2471	261	Zlatibor
Ариље	171	171	-	90	81	171	-	-	153	18	Arijlje
Бајина Башта	198	198	-	114	84	198	-	-	180	18	Bajina Bašta
Косјерић	88	87	1	47	40	87	-	-	76	11	Kosjerić
Нова Варош	119	119	-	59	60	118	1	-	108	11	Nova Varoš
Пожега	276	275	1	149	126	274	1	-	247	28	Požega
Прибој	213	212	1	105	107	212	-	-	185	27	Prijob
Пријеполје	428	425	3	231	194	423	1	1	381	44	Prijepolje
Сјеница	381	379	2	205	174	377	1	1	323	56	Sjenica
Ужице	732	728	4	374	354	728	-	-	689	39	Užice
Чајетина	138	138	-	68	70	138	-	-	129	9	Čajetina
Моравички	1873	1863	10	929	934	1859	1	3	1711	152	Morava
Горњи Милановац	378	374	4	186	188	373	1	-	347	27	Gornji Milanovac
Ивањица	277	276	1	126	150	275	-	1	255	21	Ivanjica
Лучани	136	136	-	66	70	136	-	-	125	11	Lučani
Чачак	1082	1077	5	551	526	1075	-	2	984	93	Čačak
Рашки	4048	4029	19	2041	1988	4025	1	3	3252	777	Raška
Врњачка Бања	247	245	2	116	129	245	-	-	197	48	Vrnjačka Banja
Краљево	1235	1232	3	626	606	1232	-	-	1048	184	Kraljevo
Нови Пазар	1756	1747	9	893	854	1743	1	3	1390	357	Novi Pazar
Рашка	213	211	2	106	105	211	-	-	198	13	Raška
Тутин	597	594	3	300	294	594	-	-	419	175	Tutin
Расински	2029	2018	11	1038	980	2016	1	1	1538	480	Rasina
Александровац	192	190	2	99	91	189	-	1	165	25	Aleksandrovac
Брус	111	110	1	58	52	109	1	-	92	18	Brus
Варварин	138	137	1	63	74	137	-	-	79	58	Varvarin
Крушевац	1201	1195	6	619	576	1195	-	-	918	277	Kruševac
Трстеник	326	326	-	169	157	326	-	-	245	81	Trstenik
Ћићевац	61	60	1	30	30	60	-	-	39	21	Čičevac
Нишавски	3403	3380	23	1749	1631	3371	2	7	2635	745	Nišava
Град Ниш	2554	2539	15	1327	1212	2531	1	7	2114	425	City of Niš
Медиана	835	831	4	419	412	829	-	2	714	117	Medina
Нишка Бања	120	120	-	65	55	120	-	-	99	21	Niška Banja
Палилула	778	773	5	406	367	771	1	1	630	143	Palilula
Пантелеј	450	446	4	240	206	443	-	3	397	49	Panteleј
Црвени Крст	371	369	2	197	172	368	-	1	274	95	Crveni Krst
Алексинач	458	453	5	221	232	453	-	-	243	210	Aleksinac
Гаџин Хан	36	36	-	14	22	35	1	-	25	11	Gadžin Han
Дољевац	135	134	1	71	63	134	-	-	97	37	Doljevac
Мерошина	91	90	1	44	46	90	-	-	62	28	Merošina
Ражањ	59	59	-	41	18	59	-	-	39	20	Ražanj
Сврђињ	70	69	1	31	38	69	-	-	55	14	Svrđinj
Топлички	830	827	3	445	382	826	1	-	588	239	Toplica
Блаце	76	76	-	35	41	76	-	-	57	19	Blace
Житорађа	153	151	2	74	77	151	-	-	104	47	Žitorađa
Курушмлија	153	153	-	90	63	153	-	-	114	39	Kuršumlija
Прокупље	448	447	1	246	201	446	1	-	313	134	Prokuplje
Пиротски	671	668	3	344	324	667	1	-	536	132	Pirot
Бабушница	70	70	-	35	35	70	-	-	57	13	Babušnica
Бела Паланка	88	88	-	46	42	88	-	-	54	34	Bela Palanka
Димитровград	63	63	-	41	22	62	1	-	53	10	Dimitrovgrad
Пирот	450	447	3	222	225	447	-	-	372	75	Pirot
Јабланички	1964	1953	11	986	967	1944	3	6	1474	479	Jablanica
Бојник	126	125	1	71	54	122	1	2	59	66	Bojnik
Власотинце	232	231	1	113	118	230	-	1	188	43	Vlasotince
Лебане	194	194	-	96	98	192	-	2	135	59	Lebane
Лесковац	1328	1319	9	665	654	1317	2	-	1040	279	Leskovac
Медвеђа	72	72	-	37	35	71	-	1	46	26	Medveđa
Црна Трава	12	12	-	4	8	12	-	-	6	6	Crna Trava
Пчињски	2606	2593	13	1423	1170	2154	314	125	2003	590	Pčinja
Босилеград	43	43	-	22	21	43	-	-	32	11	Bosilegrad
Бујановац	497	494	3	273	221	435	21	38	349	145	Bujanovac
Владичин Хан	202	198	4	104	94	196	-	2	143	55	Vladičin Han
Врање	995	993	2	546	447	987	5	1	828	165	Vranje
Прешево	635	633	2	347	286	264	287	82	483	150	Preševo
Сурдулица	202	200	2	115	85	200	-	-	141	59	Surdulica
Трговиште	32	32	-	16	16	29	1	2	27	5	Trgovište

8-3. УМРЛИ И УМРЛА ОДОЈЧАД, ПО ОПШТИНАМА, 2008.
DEATHS AND INFANT DEATHS, BY MUNICIPALITY, 2008

Управни округ Град Општина	Умрли / Deaths			Умрла одојчад Infant deaths			Семанатална смртност Seminatal mortality			Перинатална смртност Perinatal mortality			Administrative district City Municipality
	укупно Total	мушки Male	женски Female	укупно Total	мушки Male	женски Female	укупно Total	мушки Male	женски Female	укупно Total	мушки Male	женски Female	
РЕПУБЛИКА СРБИЈА	102711	51757	50954	460	262	198	270	155	115	615	347	268	REPUBLIC OF SERBIA
Град Београд	20294	10242	10052	107	58	49	50	23	27	119	63	56	City of Belgrade
Барајево	397	196	201	2	1	1	-	-	-	1	1	-	Barajevo
Вождовац	1997	996	1001	12	6	6	6	3	3	11	7	4	Voždovac
Врачар	885	428	457	4	4	-	4	4	-	4	4	-	Vračar
Гроцка	895	480	415	5	1	4	3	-	3	10	3	7	Grocka
Звездара	1734	891	843	9	6	3	5	3	2	13	7	6	Zvezdara
Земун	1820	928	892	7	3	4	5	2	3	9	4	5	Zemun
Лазаревац	790	418	372	8	5	3	3	1	2	3	1	2	Lazarevac
Младеновац	760	394	366	3	2	1	2	2	-	4	3	1	Mladenovac
Нови Београд	2582	1392	1190	12	8	4	5	3	2	12	7	5	Novi Beograd
Обреновац	988	522	466	3	3	-	1	1	-	7	6	1	Obrenovac
Палилула	2041	988	1053	14	8	6	8	3	5	23	11	12	Palilula
Раковица	1224	610	614	6	4	2	1	-	1	5	3	2	Rakovica
Савски венац	632	283	349	8	3	5	3	1	2	4	1	3	Savski Venac
Сопот	323	165	158	1	1	-	-	-	-	-	-	-	Sopot
Стари град	852	363	489	3	2	1	-	-	-	1	-	1	Stari Grad
Сурчин	465	232	233	3	1	2	2	-	2	5	-	5	Surčin
Чукарица	1909	956	953	7	-	7	2	-	2	7	5	2	Čukarica
Војводина	28200	14183	14017	111	60	51	68	38	30	168	87	81	Vojvodina
Севернобачки	2962	1441	1521	7	3	4	3	1	2	12	6	6	North Bačka
Бачка Топола	573	280	293	1	-	1	1	-	1	1	-	1	Bačka Topola
Мали Иђош	188	86	102	-	-	-	-	-	-	1	1	-	Mali Iđoš
Суботица	2201	1075	1126	6	3	3	2	1	1	10	5	5	Subotica
Средњебанатски	3098	1502	1596	14	9	5	11	6	5	20	12	8	Central Banat
Житиште	331	146	185	4	3	1	3	2	1	4	2	2	Žitište
Зрењанин	1849	910	939	9	6	3	7	4	3	14	10	4	Zrenjanin
Нова Црња	216	99	117	-	-	-	-	-	-	-	-	-	Nova Crnja
Нови Бечеј	393	209	184	1	-	1	1	-	1	1	-	1	Novi Bečej
Сечањ	309	138	171	-	-	-	-	-	-	1	-	1	Sečanj
Севернобанатски	2447	1249	1198	3	2	1	1	1	-	8	4	4	North Banat
Ада	292	153	139	1	1	-	-	-	-	1	-	1	Ada
Кањижа	408	211	197	-	-	-	-	-	-	2	-	2	Kanjiža
Кикинда	935	473	462	1	1	-	1	1	-	1	1	-	Kikinda
Нови Кнежевац	196	107	89	-	-	-	-	-	-	4	3	1	Novi Kneževac
Сента	377	185	192	-	-	-	-	-	-	-	-	-	Senta
Чока	239	120	119	1	-	1	-	-	-	-	-	-	Čoka
Јужнобанатски	4481	2212	2269	26	19	7	14	11	3	25	15	10	South Banat
Алибунар	418	185	233	2	2	-	2	2	-	3	2	1	Alibunar
Бела Црква	324	155	169	2	1	1	1	-	1	1	-	1	Bela Crkva
Вршац	797	390	407	6	4	2	4	3	1	5	3	2	Vršac
Ковачица	434	227	207	1	-	1	-	-	-	1	1	-	Kovačica
Ковин	526	246	280	1	1	-	1	1	-	4	3	1	Kovin
Опово	185	91	94	1	-	1	1	-	1	1	-	1	Oponovo
Панчево	1596	805	791	12	10	2	4	4	-	9	5	4	Pančevo
Пландиште	201	113	88	1	1	-	1	1	-	1	1	-	Plandište
Западнобачки	3167	1582	1585	14	7	7	11	5	6	20	10	10	West Bačka
Апатин	475	249	226	4	3	1	4	3	1	4	3	1	Apatin
Кула	632	324	308	4	2	2	3	1	2	6	2	4	Kula
Оџаци	547	277	270	2	-	2	2	-	2	4	1	3	Ožaci
Сомбор	1513	732	781	4	2	2	2	1	1	6	4	2	Sombor
Јужнобачки	7661	3981	3680	34	15	19	20	11	9	62	31	31	South Bačka
Бач	244	126	118	1	1	-	1	1	-	2	1	1	Bač
Бачка Паланка	830	435	395	-	-	-	-	-	-	3	1	2	Bačka Palanka
Бачки Петровац	224	115	109	-	-	-	-	-	-	-	-	-	Bački Petrovac
Беоцин	193	97	96	-	-	-	-	-	-	2	1	1	Beočin
Бечеј	610	311	299	3	1	2	1	1	-	2	1	1	Bečej
Врбас	598	310	288	3	1	2	2	1	1	9	5	4	Vrbas
Жабалј	381	203	178	1	-	1	-	-	-	1	1	-	Žabalj
Нови Сад – град	3562	1847	1715	24	11	13	14	7	7	37	18	19	Novi Sad – city
Србобран	322	172	150	-	-	-	-	-	-	1	-	1	Srbobran
Сремски Карловци	101	55	46	1	1	-	1	1	-	1	1	-	Sremski Karlovci
Темерин	338	174	164	1	-	1	1	-	1	3	1	2	Temerin
Тител	258	136	122	-	-	-	-	-	-	1	1	-	Titel

8-3. УМРЛИ И УМРЛА ОДОЈЧАД, ПО ОПШТИНАМА, 2008. (наставка)
DEATHS AND INFANT DEATHS, BY MUNICIPALITY, 2008 (continued)

Управни округ Град Општина	Умрли / Deaths			Умрла одојчад Infant deaths			Семанатална смртност Seminatal mortality			Перинатална смртност Perinatal mortality			Administrative district City Municipality
	укупно Total	мушки Male	женски Female	укупно Total	мушки Male	женски Female	укупно Total	мушки Male	женски Female	укупно Total	мушки Male	женски Female	
Сремски	4384	2216	2168	13	5	8	8	3	5	21	9	12	Srem
Инђија	618	316	302	3	2	1	1	1	-	4	2	2	Indija
Ириг	185	81	104	-	-	-	-	-	-	1	-	1	Irig
Пећинци	281	138	143	1	-	1	1	-	1	2	1	1	Pećinci
Рума	805	392	413	1	-	1	1	-	1	5	3	2	Ruma
Сремска Митровица	1144	581	563	6	2	4	3	1	2	5	1	4	Sremska Mitrovica
Стара Пазова	808	424	384	1	1	-	1	1	-	3	2	1	Stara Pazova
Шид	543	284	259	1	-	1	1	-	1	1	-	1	Šid
Централна Србија	74511	37574	36937	349	202	147	202	117	85	447	260	187	Central Serbia
Мачвански	4578	2274	2304	8	5	3	5	5	-	9	9	-	Mačva
Богатић	595	282	313	-	-	-	-	-	-	1	1	-	Bogatić
Владимирци	351	179	172	-	-	-	-	-	-	-	-	-	Vladimirci
Коцељева	267	125	142	-	-	-	-	-	-	-	-	-	Koceljeva
Крупањ	285	139	146	1	-	1	-	-	-	-	-	-	Krupanj
Лозница	1038	499	539	1	-	1	-	-	-	1	1	-	Loznica
Љубовија	229	116	113	1	-	1	-	-	-	-	-	-	Ljubovija
Мали Зворник	151	88	63	-	-	-	-	-	-	-	-	-	Mali Zvornik
Шабац	1662	846	816	5	5	-	5	5	-	7	7	-	Šabac
Колубарски	2672	1369	1303	9	5	4	7	4	3	19	9	10	Kolubara
Ваљево	1236	655	581	4	3	1	4	3	1	12	6	6	Valjevo
Лајковац	246	122	124	1	-	1	-	-	-	-	-	-	Lajkovac
Љиг	231	111	120	-	-	-	-	-	-	1	1	-	Ljig
Мионица	254	127	127	1	1	-	1	1	-	2	1	1	Mionica
Осечина	240	119	121	-	-	-	-	-	-	-	-	-	Osečina
Уб	465	235	230	3	1	2	2	-	2	4	1	3	Ub
Подунавски	2856	1495	1361	8	4	4	4	2	2	12	6	6	Podunavlje
Велика Плана	641	337	304	1	1	-	1	1	-	4	2	2	Velika Plana
Смедерево	1484	796	688	4	2	2	3	1	2	8	4	4	Smederevo
Смедеревска Паланка	731	362	369	3	1	2	-	-	-	-	-	-	Smederevska Palanka
Браничевски	3724	1821	1903	14	10	4	9	6	3	15	10	5	Bраниčevo
Велико Градиште	317	154	163	1	1	-	1	1	-	3	2	1	Veliko Gradište
Голубац	163	75	88	-	-	-	-	-	-	-	-	-	Golubac
Жабари	390	182	208	2	2	-	1	1	-	1	1	-	Žabari
Жагубица	323	158	165	2	1	1	1	1	-	1	1	-	Žagubica
Кучево	382	185	197	-	-	-	-	-	-	-	-	-	Kučevo
Мало Црниће	267	119	148	1	-	1	1	-	1	1	-	1	Malo Crniće
Петровац	582	272	310	-	-	-	-	-	-	-	-	-	Petrovac
Пожаревац	1300	676	624	8	6	2	5	3	2	9	6	3	Požarevac
Шумадијски	4058	2067	1991	18	10	8	11	5	6	31	21	10	Šumadija
Аранђеловац	659	324	335	2	-	2	1	-	1	5	3	2	Arandelovac
Баточина	206	97	109	-	-	-	-	-	-	-	-	-	Batočina
Кнић	306	175	131	-	-	-	-	-	-	-	-	-	Knić
Крагујевац – град	2164	1121	1043	15	10	5	9	5	4	24	17	7	Kragujevac – grad
Лاپово	108	39	69	-	-	-	-	-	-	1	1	-	Lapovo
Рача	231	112	119	-	-	-	-	-	-	-	-	-	Rača
Топола	384	199	185	1	-	1	1	-	1	1	-	1	Topola
Поморавски	3548	1770	1778	7	2	5	4	2	2	14	10	4	Pomoravlje
Деспотовац	443	237	206	1	-	1	-	-	-	1	1	-	Despotovac
Јагодина	1077	529	548	2	1	1	2	1	1	4	3	1	Jagodina
Параћин	859	433	426	2	-	2	1	-	1	2	1	1	Paraćin
Рековац	246	120	126	-	-	-	-	-	-	-	-	-	Rekovac
Свилајнац	446	202	244	1	-	1	-	-	-	2	1	1	Svilajnac
Ћуприја	477	249	228	1	1	-	1	1	-	5	4	1	Čuprija
Борски	2153	1064	1089	12	5	7	8	3	5	13	4	9	Bor
Бор	664	325	339	3	2	1	3	2	1	6	3	3	Bor
Кладово	404	210	194	2	1	1	-	-	-	1	-	1	Kladovo
Мајданпек	307	162	145	2	-	2	2	-	2	2	-	2	Majdanpek
Неготин	778	367	411	5	2	3	3	1	2	4	1	3	Negotin
Зајечарски	2453	1171	1282	10	6	4	5	3	2	11	7	4	Zaječar
Бољевац	304	141	163	-	-	-	-	-	-	-	-	-	Bojjevac
Зајечар	1095	538	557	6	3	3	4	3	1	5	4	1	Zaječar
Књажевац	711	323	388	2	2	-	-	-	-	2	1	1	Knjaževac
Сокобања	343	169	174	2	1	1	1	-	1	4	2	2	Sokobanja

8-3. УМРЛИ И УМРЛА ОДОЈЧАД, ПО ОПШТИНАМА, 2008. (наставка)
DEATHS AND INFANT DEATHS, BY MUNICIPALITY, 2008 (continued)

Управни округ Град Општина	Умрли / Deaths			Умрла одојчад Infant deaths			Семанатална смртност Seminatal mortality			Перинатална смртност Perinatal mortality			Administrative district City Municipality
	укупно Total	мушки Male	женски Female	укупно Total	мушки Male	женски Female	укупно Total	мушки Male	женски Female	укупно Total	мушки Male	женски Female	
Златиборски	3656	1825	1831	22	17	5	15	11	4	27	17	10	Zlatibor
Ариље	257	127	130	1	-	1	1	-	1	1	-	1	Arijlje
Бајина Башта	360	177	183	2	2	-	2	2	-	2	2	-	Bajina Bašta
Косјерић	246	122	124	-	-	-	-	-	-	1	-	1	Kosjerić
Нова Варош	190	102	88	-	-	-	-	-	-	-	-	-	Nova Varoš
Пожега	440	230	210	2	2	-	1	1	-	2	1	1	Požega
Прибој	314	159	155	3	3	-	2	2	-	3	3	-	Priboj
Пријеполје	451	205	246	5	4	1	4	3	1	7	4	3	Prijepolje
Сјеница	262	131	131	6	4	2	3	2	1	5	4	1	Sjenica
Ужице	902	454	448	3	2	1	2	1	1	6	3	3	Užice
Чајетина	234	118	116	-	-	-	-	-	-	-	-	-	Čajetina
Моравички	3046	1573	1473	11	6	5	7	4	3	17	10	7	Morava
Горњи Милановац	663	335	328	1	1	-	1	1	-	5	3	2	Gornji Milanovac
Ивањица	441	248	193	1	1	-	-	-	-	1	1	-	Ivanjica
Лучани	394	201	193	1	1	-	-	-	-	-	-	-	Lučani
Чачак	1548	789	759	8	3	5	6	3	3	11	6	5	Čačak
Рашки	3326	1734	1592	31	16	15	16	9	7	35	18	17	Raška
Врњачка Бања	390	207	183	2	1	1	-	-	-	2	1	1	Vrnjačka Banja
Краљево	1635	832	803	9	6	3	4	3	1	7	5	2	Kraljevo
Нови Пазар	701	387	314	15	8	7	9	6	3	18	10	8	Novi Pazar
Рашка	380	196	184	-	-	-	-	-	-	2	1	1	Raška
Тутин	220	112	108	5	1	4	3	-	3	6	1	5	Tutin
Расински	3742	1917	1825	18	10	8	12	8	4	23	15	8	Rasina
Александровац	408	201	207	1	-	1	1	-	1	3	2	1	Aleksandrovac
Брус	257	140	117	-	-	-	-	-	-	1	-	1	Brus
Варварин	320	173	147	1	-	1	1	-	1	2	1	1	Varvarin
Крушевац	1813	925	888	12	6	6	6	4	2	12	7	5	Kruševac
Трстеник	749	386	363	4	4	-	4	4	-	4	4	-	Trstenik
Ћићевац	195	92	103	-	-	-	-	-	-	1	1	-	Čičevac
Нишавски	5376	2730	2646	27	15	12	18	10	8	41	23	18	Nišava
Град Ниш	3156	1604	1552	22	13	9	16	9	7	31	20	11	City of Niš
Медиана	1135	552	583	10	5	5	8	4	4	12	8	4	Mediana
Нишка Бања	202	95	107	-	-	-	-	-	-	-	-	-	Niška Banja
Палилула	790	418	372	7	4	3	4	2	2	9	6	3	Palilula
Пантелеј	516	259	257	1	1	-	1	1	-	5	4	1	Panteleј
Црвени крст	513	280	233	4	3	1	3	2	1	5	2	3	Crveni Krst
Алексинач	958	487	471	4	2	2	2	1	1	7	3	4	Aleksinac
Гацин Хан	235	123	112	-	-	-	-	-	-	-	-	-	Gadžin Han
Дољевац	258	136	122	-	-	-	-	-	-	1	-	1	Dojčevac
Мерошина	249	124	125	1	-	1	-	-	-	1	-	1	Merošina
Ражањ	234	108	126	-	-	-	-	-	-	-	-	-	Ražanj
Сврљиг	286	148	138	-	-	-	-	-	-	1	-	1	Svrlijig
Топлички	1436	717	719	5	2	3	5	2	3	8	4	4	Toplica
Блаце	240	117	123	-	-	-	-	-	-	-	-	-	Blace
Житорађа	173	90	83	1	1	-	1	1	-	3	2	1	Žitorađa
Куршумлија	332	157	175	2	1	1	2	1	1	2	1	1	Kuršumljija
Прокупље	691	353	338	2	-	2	2	-	2	3	1	2	Prokuplje
Пиротски	1699	810	889	3	2	1	2	2	-	5	3	2	Pirot
Бабушница	337	159	178	-	-	-	-	-	-	-	-	-	Babušnica
Бела Паланка	273	136	137	1	1	-	1	1	-	1	1	-	Bela Palanka
Димитровград	209	95	114	2	1	1	1	1	-	1	1	-	Dimitrovgrad
Пирот	880	420	460	-	-	-	-	-	-	3	1	2	Pirot
Јабланички	3387	1696	1691	20	15	5	13	10	3	24	16	8	Jablanica
Бојник	210	101	109	1	1	-	1	1	-	2	1	1	Bojnik
Власотинце	456	229	227	-	-	-	-	-	-	1	1	-	Vlasotince
Лебане	402	216	186	1	1	-	1	1	-	1	1	-	Lebane
Лесковац	2119	1052	1067	17	12	5	11	8	3	20	13	7	Leskovac
Медвеђа	124	66	58	1	1	-	-	-	-	-	-	-	Medveda
Црна Трава	76	32	44	-	-	-	-	-	-	-	-	-	Crna Trava
Пчињски	2507	1299	1208	19	14	5	11	8	3	24	15	9	Pčinja
Босилеград	148	70	78	2	1	1	1	-	1	1	-	1	Bosilegrad
Бујановац	370	202	168	4	4	-	3	3	-	6	5	1	Bujanovac
Владичин Хан	348	176	172	1	1	-	-	-	-	4	-	4	Vladičin Han
Врање	997	511	486	6	4	2	6	4	2	8	6	2	Vranje
Прешево	256	140	116	6	4	2	1	1	-	3	3	-	Preševo
Сурдулица	288	143	145	-	-	-	-	-	-	2	1	1	Surdulica
Трговиште	100	57	43	-	-	-	-	-	-	-	-	-	Trgoviste

8-4. УМРЛИ НАСИЛНОМ СМРТЉУ, ПО ОПШТИНАМА, ПРЕМА ПОРЕКЛУ НАСИЛНЕ СМРТИ И ПОЛУ УМРЛОГ, 2008.

Управни округ Град Општина	Укупно / Total			Несрећни случај / Accident			Самоубиство / Suicide		
	свега All	мушко Male	женско Female	свега All	мушко Male	женско Female	свега All	мушко Male	женско Female
РЕПУБЛИКА СРБИЈА	3692	2762	930	1910	1493	417	1290	903	387
Град Београд	680	508	172	356	273	83	209	146	63
Барајево	9	8	1	5	4	1	3	3	-
Вождовац	68	50	18	33	24	9	21	14	7
Врачар	23	12	11	6	3	3	12	7	5
Гроцка	41	36	5	15	12	3	18	18	-
Звездара	47	35	12	27	19	8	10	8	2
Земун	59	44	15	33	25	8	15	9	6
Лазаревац	37	28	9	21	16	5	16	12	4
Младеновац	36	26	10	21	15	6	11	8	3
Нови Београд	71	58	13	36	28	8	17	14	3
Обреновац	37	29	8	18	14	4	13	10	3
Палилула	68	48	20	35	30	5	20	12	8
Раковица	50	38	12	26	19	7	16	13	3
Савски венац	17	10	7	10	5	5	3	1	2
Сопот	16	15	1	14	13	1	2	2	-
Стари град	20	16	4	11	10	1	5	3	2
Сурчин	16	13	3	7	6	1	7	6	1
Чукарица	65	42	23	38	30	8	20	6	14
Војводина	1212	901	311	614	474	140	464	329	135
Севернобачки	157	98	59	100	59	41	50	34	16
Бачка Топола	35	23	12	25	18	7	8	3	5
Мали Иђош	8	4	4	5	2	3	3	2	1
Суботица	114	71	43	70	39	31	39	29	10
Средњебанатски	96	69	27	48	38	10	43	27	16
Житиште	12	9	3	6	5	1	4	3	1
Зрењанин	54	39	15	26	20	6	26	17	9
Нова Црња	6	3	3	3	3	-	3	-	3
Нови Бечеј	12	11	1	5	5	-	7	6	1
Сечањ	12	7	5	8	5	3	3	1	2
Севернобанатски	103	84	19	38	30	8	50	42	8
Ада	16	13	3	7	6	1	7	5	2
Кањижа	13	10	3	4	3	1	8	6	2
Кикинда	36	29	7	10	7	3	18	15	3
Нови Кнежевац	7	5	2	3	2	1	2	2	-
Сента	24	20	4	12	10	2	11	10	1
Чока	7	7	-	2	2	-	4	4	-
Јужнобанатски	189	144	45	96	78	18	82	57	25
Алибунар	20	16	4	12	11	1	6	3	3
Бела Црква	7	6	1	5	4	1	2	2	-
Вршац	31	25	6	12	10	2	17	13	4
Ковачица	26	19	7	9	7	2	16	11	5
Ковин	25	19	6	12	10	2	13	9	4
Опово	10	9	1	7	7	-	3	2	1
Панчево	63	44	19	37	28	9	20	12	8
Пландиште	7	6	1	2	1	1	5	5	-
Западнобачки	145	112	33	67	53	14	57	44	13
Апатин	21	14	7	12	7	5	7	5	2
Кула	32	24	8	12	12	-	15	8	7
Озаци	17	13	4	8	7	1	8	6	2
Сомбор	75	61	14	35	27	8	27	25	2
Јужнобачки	340	256	84	169	138	31	108	76	32
Бач	7	6	1	3	3	-	3	3	-
Бачка Паланка	35	25	10	13	10	3	15	11	4
Бачки Петровац	4	3	1	3	3	-	-	-	-
Беочин	11	11	-	7	7	-	1	1	-
Бечеј	38	30	8	17	14	3	15	11	4
Врбас	32	20	12	18	13	5	8	4	4
Жабалъ	15	13	2	9	8	1	5	5	-
Нови Сад – град	157	116	41	78	64	14	44	28	16
Србобран	8	7	1	1	1	-	6	5	1
Сремски Карловци	4	4	-	2	2	-	2	2	-
Темерин	16	13	3	12	9	3	2	2	-
Тител	13	8	5	6	4	2	7	4	3

DEATHS BY VIOLENCE, BY MUNICIPALITY, BY ORIGIN OF VIOLENCE AND SEX, 2008

Убиство / Homicide			Остало / Other			Administrative district
свега All	мушко Male	женско Female	свега All	мушко Male	женско Female	City Municipality
142	103	39	350	263	87	REPUBLIC OF SERBIA
37	27	10	78	62	16	City of Belgrade
-	-	-	1	1	-	Barajevo
8	6	2	6	6	-	Voždovac
1	1	-	4	1	3	Vračar
5	4	1	3	2	1	Grocka
4	3	1	6	5	1	Zvezdara
1	-	1	10	10	-	Zemun
-	-	-	-	-	-	Lazarevac
1	1	-	3	2	1	Mladenovac
4	3	1	14	13	1	Novi Beograd
2	1	1	4	4	-	Obrenovac
3	2	1	10	4	6	Palilula
2	1	1	6	5	1	Rakovica
1	1	-	3	3	-	Savski Venac
-	-	-	-	-	-	Sopot
2	2	-	2	1	1	Stari Grad
1	-	1	1	1	-	Surčin
2	2	-	5	4	1	Čukarica
39	29	10	95	69	26	Vojvodina
5	3	2	2	2	-	North Bačka
-	-	-	2	2	-	Bačka Topola
-	-	-	-	-	-	Mali Idoš
5	3	2	-	-	-	Subotica
2	2	-	3	2	1	Central Banat
-	-	-	2	1	1	Žitište
2	2	-	-	-	-	Zrenjanin
-	-	-	-	-	-	Nova Crnja
-	-	-	-	-	-	Novi Bečeј
-	-	-	1	1	-	Sečanj
4	3	1	11	9	2	North Banat
-	-	-	2	2	-	Ada
-	-	-	1	1	-	Kanjiža
2	2	-	6	5	1	Kikinda
1	1	-	1	-	1	Novi Kneževac
1	-	1	-	-	-	Senta
-	-	-	1	1	-	Čoka
7	5	2	4	4	-	South Banat
1	1	-	1	1	-	Alibunar
-	-	-	-	-	-	Bela Crkva
1	1	-	1	1	-	Vršac
1	1	-	-	-	-	Kovačica
-	-	-	-	-	-	Kovin
-	-	-	-	-	-	Opovo
4	2	2	2	2	-	Pančevo
-	-	-	-	-	-	Plandište
4	1	3	17	14	3	West Bačka
-	-	-	2	2	-	Apatin
1	-	1	4	4	-	Kula
1	-	1	-	-	-	Odžaci
2	1	1	11	8	3	Sombor
8	7	1	55	35	20	South Bačka
-	-	-	1	-	1	Bač
-	-	-	7	4	3	Bačka Palanka
-	-	-	1	-	1	Bački Petrovac
-	-	-	3	3	-	Beočin
1	1	-	5	4	1	Bečeј
-	-	-	6	3	3	Vrbas
-	-	-	1	-	1	Žabalj
7	6	1	28	18	10	Novi Sad – city
-	-	-	1	1	-	Srbobran
-	-	-	-	-	-	Sremski Karlovci
-	-	-	2	2	-	Temerin
-	-	-	-	-	-	Titel

8-4. УМРЛИ НАСИЛНОМ СМРЋУ, ПО ОПШТИНАМА, ПРЕМА ПОРЕКЛУ НАСИЛНЕ СМРТИ И ПОЛУ УМРЛОГ, 2008. (наставак)

Управни округ Град Општина	Укупно / Total			Несрећни случај / Accident			Самоубиство / Suicide		
	свега All	мушко Male	женско Female	свега All	мушко Male	женско Female	свега All	мушко Male	женско Female
Сремски	182	138	44	96	78	18	74	49	25
Инђија	23	17	6	16	13	3	7	4	3
Ириг	5	4	1	2	2	-	3	2	1
Пећинци	12	9	3	6	5	1	6	4	2
Рума	38	28	10	18	12	6	16	12	4
Сремска Митровица	44	35	9	17	16	1	20	13	7
Стара Пазова	39	29	10	25	19	6	13	9	4
Шид	21	16	5	12	11	1	9	5	4
Централна Србија	2480	1861	619	1296	1019	277	826	574	252
Мачвански	152	117	35	80	67	13	65	45	20
Богатић	17	11	6	8	7	1	7	3	4
Владимирци	8	6	2	3	2	1	4	3	1
Коцељева	10	10	-	5	5	-	5	5	-
Крупань	6	4	2	3	2	1	3	2	1
Лозница	39	30	9	25	21	4	14	9	5
Љубовија	5	4	1	2	2	-	3	2	1
Мали Зворник	4	3	1	-	-	-	4	3	1
Шабац	63	49	14	34	28	6	25	18	7
Колубарски	94	74	20	49	41	8	31	22	9
Ваљево	44	36	8	27	24	3	11	7	4
Лајковац	7	6	1	2	1	1	4	4	-
Љиг	9	6	3	6	5	1	2	-	2
Мионица	5	3	2	3	2	1	2	1	1
Осечина	9	8	1	3	2	1	4	4	-
Уб	20	15	5	8	7	1	8	6	2
Подунавски	106	82	24	64	49	15	36	27	9
Велика Плана	22	15	7	14	9	5	8	6	2
Смедерево	57	47	10	34	29	5	20	15	5
Смедеревска Паланка	27	20	7	16	11	5	8	6	2
Браничевски	119	87	32	77	60	17	27	18	9
Велико Градиште	16	11	5	12	8	4	3	2	1
Голубац	7	3	4	5	2	3	2	1	1
Жабари	8	7	1	6	6	-	1	-	1
Жагубица	8	7	1	6	6	-	1	1	-
Кучево	15	13	2	9	9	-	3	2	1
Мало Црниће	7	5	2	3	2	1	3	2	1
Петровац	16	10	6	8	5	3	6	5	1
Пожаревац	42	31	11	28	22	6	8	5	3
Шумадијски	133	110	23	72	61	11	45	36	9
Аранђеловац	16	14	2	12	11	1	4	3	1
Баточина	6	5	1	2	1	1	3	3	-
Кнић	11	9	2	7	5	2	3	3	-
Крагујевац – град	79	65	14	36	31	5	31	25	6
Лапово	7	5	2	7	5	2	-	-	-
Рача	11	9	2	7	7	-	4	2	2
Топола	3	3	-	1	1	-	-	-	-
Поморавски	95	70	25	48	38	10	36	22	14
Деспотовац	12	11	1	7	7	-	4	3	1
Јагодина	20	17	3	13	12	1	5	3	2
Параћин	5	5	-	2	2	-	2	2	-
Рековац	29	18	11	13	9	4	13	6	7
Свилајнац	14	7	7	7	3	4	6	3	3
Ђуприја	15	12	3	6	5	1	6	5	1
Борски	62	44	18	35	25	10	14	11	3
Бор	26	17	9	16	11	5	7	5	2
Кладово	11	8	3	5	4	1	3	2	1
Мајданпек	7	5	2	5	3	2	1	1	-
Неготин	18	14	4	9	7	2	3	3	-
Зајечарски	73	57	16	38	29	9	22	17	5
Бољевац	10	9	1	4	4	-	5	4	1
Зајечар	30	25	5	15	11	4	9	8	1
Књажевац	17	11	6	7	4	3	4	3	1
Сокобања	16	12	4	12	10	2	4	2	2

DEATHS BY VIOLENCE, BY MUNICIPALITY, BY ORIGIN OF VIOLENCE AND SEX, 2008 (continued)

Убиство / Homicide			Остало / Other			Administrative district City Municipality
свега All	мушко Male	женско Female	свега All	мушко Male	женско Female	
9	8	1	3	3	-	Srem
-	-	-	-	-	-	Indija
-	-	-	-	-	-	Irig
-	-	-	-	-	-	Pećinci
3	3	-	1	1	-	Ruma
6	5	1	1	1	-	Sremska Mitrovica
-	-	-	1	1	-	Stara Pazova
-	-	-	-	-	-	Šid
103	74	29	255	194	61	Central Serbia
3	3	-	4	2	2	Mačva
-	-	-	2	1	1	Bogatić
1	1	-	-	-	-	Vladimirci
-	-	-	-	-	-	Koceljeva
-	-	-	-	-	-	Krupanj
-	-	-	-	-	-	Loznica
-	-	-	-	-	-	Ljubovija
-	-	-	-	-	-	Mali Zvornik
2	2	-	2	1	1	Šabac
2	2	-	12	9	3	Kolubara
-	-	-	6	5	1	Valjevo
-	-	-	1	1	-	Lajkovac
1	1	-	-	-	-	Ljig
-	-	-	-	-	-	Mionica
1	1	-	1	1	-	Osečina
-	-	-	4	2	2	Ub
2	2	-	4	4	-	Podunavlje
-	-	-	-	-	-	Velika Plana
1	1	-	2	2	-	Smederevo
1	1	-	2	2	-	Smederevska Palanka
11	7	4	4	2	2	Bраниčevo
1	1	-	-	-	-	Veliko Gradište
-	-	-	-	-	-	Golubac
-	-	-	1	1	-	Žabari
1	-	1	-	-	-	Žagubica
1	1	-	2	1	1	Kučevo
1	1	-	-	-	-	Malo Crniće
2	-	2	-	-	-	Petrovac
5	4	1	1	-	1	Požarevac
2	2	-	14	11	3	Šumadija
-	-	-	-	-	-	Arandelovac
-	-	-	1	1	-	Batočina
-	-	-	1	1	-	Knić
2	2	-	10	7	3	Kragujevac – city
-	-	-	-	-	-	Lapovo
-	-	-	-	-	-	Rača
-	-	-	2	2	-	Topola
5	4	1	6	6	-	Pomoravlje
1	1	-	-	-	-	Despotovac
-	-	-	2	2	-	Jagodina
-	-	-	1	1	-	Paraćin
1	1	-	2	2	-	Rekovac
-	-	-	1	1	-	Svilajnac
3	2	1	-	-	-	Čuprija
4	2	2	9	6	3	Bor
2	1	1	1	-	1	Bor
1	-	1	2	2	-	Kladovo
-	-	-	1	1	-	Majdanpek
1	1	-	5	3	2	Negotin
3	3	-	10	8	2	Zaječar
-	-	-	1	1	-	Boljevac
1	1	-	5	5	-	Zaječar
2	2	-	4	2	2	Knjaževac
-	-	-	-	-	-	Sokobanja

8-4. УМРЛИ НАСИЛНОМ СМРЋУ, ПО ОПШТИНАМА, ПРЕМА ПОРЕКЛУ НАСИЛНЕ СМРТИ И ПОЛУ УМРЛОГ, 2008. (наставак)

Управни округ Град Општина	Укупно / Total			Несрећни случај / Accident			Самоубиство / Suicide		
	свега All	мушко Male	женско Female	свега All	мушко Male	женско Female	свега All	мушко Male	женско Female
Златиборски	154	114	40	81	65	16	68	44	24
Ариље	7	5	2	4	2	2	2	2	-
Бајина Башта	13	10	3	7	6	1	6	4	2
Косјерић	15	11	4	8	7	1	7	4	3
Нова Варош	14	10	4	5	4	1	9	6	3
Пожега	24	13	11	10	4	6	13	8	5
Прибој	11	8	3	5	4	1	6	4	2
Пријеполје	19	15	4	10	10	-	8	4	4
Сјеница	5	4	1	3	3	-	1	-	1
Ужице	34	27	7	19	16	3	14	10	4
Чајетина	12	11	1	10	9	1	2	2	-
Моравички	118	89	29	67	58	9	34	18	16
Горњи Милановац	19	15	4	10	9	1	6	4	2
Ивањица	25	20	5	14	13	1	7	3	4
Лучани	8	8	-	4	4	-	-	-	-
Чачак	66	46	20	39	32	7	21	11	10
Рашки	139	102	37	77	57	20	49	35	14
Врњачка Бања	12	10	2	10	9	1	1	1	-
Краљево	69	48	21	40	26	14	22	16	6
Нови Пазар	25	19	6	13	11	2	9	6	3
Рашка	22	18	4	8	7	1	12	9	3
Тутин	11	7	4	6	4	2	5	3	2
Расински	123	90	33	57	46	11	51	37	14
Александровац	14	9	5	6	5	1	6	4	2
Брус	10	7	3	3	3	-	5	4	1
Варварин	6	5	1	4	3	1	1	1	-
Крушевац	64	45	19	30	23	7	30	22	8
Трстеник	26	22	4	12	11	1	8	5	3
Ћићевац	3	2	1	2	1	1	1	1	-
Нишавски	170	119	51	66	49	17	62	41	21
Град Ниш	113	75	38	45	33	12	39	22	17
Медиана	38	23	15	14	10	4	12	5	7
Нишка Бања	10	7	3	5	4	1	2	1	1
Палилула	31	22	9	13	9	4	10	7	3
Пантелеј	19	10	9	7	6	1	9	3	6
Црвени крст	15	13	2	6	4	2	6	6	0
Алексинац	29	23	6	7	6	1	15	13	2
Гаџин Хан	2	2	-	1	1	-	1	1	-
Дољевац	7	5	2	4	2	2	-	-	-
Мерошина	3	3	-	1	1	-	1	1	-
Ражањ	4	3	1	3	3	-	-	-	-
Сврљиг	12	8	4	5	3	2	6	4	2
Топлички	51	33	18	23	15	8	13	8	5
Блаце	9	6	3	3	1	2	2	1	1
Житорађа	8	5	3	4	3	1	2	1	1
Куршумлија	15	11	4	6	5	1	5	3	2
Прокупље	19	11	8	10	6	4	4	3	1
Пиротски	40	30	10	19	15	4	15	10	5
Бабушница	7	6	1	2	2	-	4	3	1
Бела Паланка	10	8	2	5	4	1	4	3	1
Димитровград	1	1	-	1	1	-	-	-	-
Пирот	22	15	7	11	8	3	7	4	3
Јабланички	90	73	17	37	30	7	32	24	8
Бојник	3	3	-	1	1	-	-	-	-
Власотинце	19	17	2	7	6	1	7	6	1
Лебане	5	4	1	3	2	1	1	1	-
Лесковац	57	44	13	24	19	5	22	15	7
Медвеђа	5	4	1	1	1	-	2	2	-
Црна Трава	1	1	-	1	1	-	-	-	-
Пчињски	81	62	19	50	41	9	17	13	4
Босилеград	4	3	1	3	2	1	1	1	-
Бујановац	8	8	-	5	5	-	2	2	-
Владичин Хан	12	9	3	7	7	-	2	1	1
Врање	37	26	11	20	14	6	9	8	1
Прешево	8	6	2	7	5	2	-	-	-
Сурдулица	7	7	-	6	6	-	-	-	-
Трговиште	5	3	2	2	2	-	3	1	2

DEATHS BY VIOLENCE, BY MUNICIPALITY, BY ORIGIN OF VIOLENCE AND SEX, 2008 (continued)

Убиство / Homicide			Остало / Other			Administrative district
свега All	мушко Male	женско Female	свега All	мушко Male	женско Female	City Municipality
3	3	-	2	2	-	Zlatibor
1	1	-	-	-	-	Arijje
-	-	-	-	-	-	Bajina Bašta
-	-	-	-	-	-	Kosjerić
-	-	-	-	-	-	Nova Varoš
-	-	-	1	1	-	Požega
-	-	-	-	-	-	Priboj
1	1	-	-	-	-	Prijepolje
-	-	-	1	1	-	Sjenica
1	1	-	-	-	-	Užice
-	-	-	-	-	-	Čajetina
4	3	1	13	10	3	Moravica
-	-	-	3	2	1	Gornji Milanovac
1	1	-	3	3	-	Ivanjica
1	1	-	3	3	-	Lučani
2	1	1	4	2	2	Čačak
6	5	1	7	5	2	Raška
-	-	-	1	-	1	Vrnjačka Banja
2	2	-	5	4	1	Kraljevo
3	2	1	-	-	-	Novi Pazar
1	1	-	1	1	-	Raška
-	-	-	-	-	-	Tutin
1	-	1	14	7	7	Rasina
-	-	-	2	-	2	Aleksandrovac
-	-	-	2	-	2	Brus
-	-	-	1	1	-	Varvarin
1	-	1	3	-	3	Kruševac
-	-	-	6	6	-	Trstenik
-	-	-	-	-	-	Čičevac
5	4	1	37	25	12	Nišava
4	4	-	25	16	9	City of Niš
-	-	-	12	8	4	Mediana
-	-	-	3	2	1	Niška Banja
3	3	-	5	3	2	Palilula
-	-	-	3	1	2	Pantelejš
1	1	-	2	2	-	Crveni Krst
1	-	1	6	4	2	Aleksinac
-	-	-	-	-	-	Gadžin Han
-	-	-	3	3	-	Doljevac
-	-	-	1	1	-	Merošina
-	-	-	1	-	1	Ražanj
-	-	-	1	1	-	Svrljig
5	3	2	10	7	3	Toplica
1	1	-	3	3	-	Blace
1	-	1	1	1	-	Žitorađa
1	1	-	3	2	1	Kuršumljija
2	1	1	3	1	2	Prokuplje
2	1	1	4	4	-	Pirot
-	-	-	1	1	-	Babušnica
-	-	-	1	1	-	Bela Palanka
-	-	-	-	-	-	Dimitrovgrad
2	1	1	2	2	-	Pirot
4	3	1	17	16	1	Jablanica
1	1	-	1	1	-	Bojnik
-	-	-	5	5	-	Vlasotince
-	-	-	1	1	-	Lebane
3	2	1	8	8	-	Leskovac
-	-	-	2	1	1	Medveđa
-	-	-	-	-	-	Crna Trava
4	-	4	10	8	2	Pčinja
-	-	-	-	-	-	Bosilegrad
-	-	-	1	1	-	Bujanovac
1	-	1	2	1	1	Vladičin Han
3	-	3	5	4	1	Vranje
-	-	-	1	1	-	Preševo
-	-	-	1	1	-	Surdulica
-	-	-	-	-	-	Trgovište

8-5. ЗАКЉУЧЕНИ БРАКОВИ, ПРЕМА СТАРОСТИ МЛАДОЖЕЊЕ И НЕВЕСТЕ, 2008.

Управни округ Град Општина	Укупно закључених бракова Total marriages	Старост / Age								
		Младожења / Groom							60 и више 60 and more	непознато Unknown
		млађи од 20 Younger than 20	20-24	25-29	30-39	40-49	50-59			
РЕПУБЛИКА СРБИЈА	38285	397	6038	12921	13037	3014	1465	1219	194	
Град Београд	9442	39	870	3076	3923	838	326	292	78	
Барајево	144	1	20	50	47	22	1	3	-	
Вождовац	955	4	74	301	408	84	33	36	15	
Врачар	373	-	17	87	183	47	17	20	2	
Гроцка	392	3	56	172	123	18	11	8	1	
Звездара	737	2	57	225	330	71	28	18	6	
Земун	1002	8	83	332	426	91	34	25	3	
Лазаревац	287	2	46	104	97	19	16	3	-	
Младеновац	269	2	53	94	79	12	18	9	2	
Нови Београд	1346	2	60	418	632	136	36	42	20	
Обреновац	373	2	55	136	125	32	11	11	1	
Палилула	926	5	99	325	350	80	31	26	10	
Раковица	629	3	54	209	263	58	20	20	2	
Савски венац	306	-	17	84	153	30	10	11	1	
Сопот	87	1	15	33	28	4	4	2	-	
Стари град	429	1	24	116	204	44	15	24	1	
Сурчин	228	2	45	81	68	16	6	7	3	
Чукарица	959	1	95	309	407	74	35	27	11	
Војводина	10279	87	1597	3584	3323	801	447	385	55	
Севернобачки	921	5	131	334	289	67	50	45	-	
Бачка Топола	150	1	19	60	46	6	9	9	-	
Мали Иђош	44	-	8	19	13	2	-	2	-	
Суботица	727	4	104	255	230	59	41	34	-	
Средњебанатски	888	10	134	327	286	63	31	36	1	
Житиште	74	-	17	23	23	3	2	6	-	
Зрењанин	638	8	82	234	223	44	25	22	-	
Нова Црња	30	-	7	13	7	2	-	1	-	
Нови Бечеј	87	1	17	40	18	6	1	3	1	
Сечањ	59	1	11	17	15	8	3	4	-	
Севернобанатски	761	2	132	272	210	65	45	34	1	
Ада	80	-	14	29	23	5	7	2	-	
Кањижа	126	1	24	59	25	8	-	9	-	
Кишкинда	325	1	58	111	96	28	20	11	-	
Нови Кнежевац	48	-	5	20	14	6	1	2	-	
Сента	135	-	23	42	35	12	14	8	1	
Чока	47	-	8	11	17	6	3	2	-	
Јужнобанатски	1456	22	248	457	478	110	72	66	3	
Алибунар	78	-	15	28	19	11	3	2	-	
Бела Црква	116	5	23	31	33	6	11	7	-	
Вршац	235	5	31	74	86	13	13	13	-	
Ковачица	103	1	27	34	22	11	3	5	-	
Ковин	156	4	34	51	38	14	8	7	-	
Опово	49	1	20	16	8	1	2	1	-	
Панчево	678	6	89	217	258	46	30	29	3	
Пландиште	41	-	9	6	14	8	2	2	-	
Западнобачки	999	9	180	354	286	84	48	36	2	
Апатин	159	2	29	56	45	10	8	9	-	
Кула	234	-	27	90	71	24	10	12	-	
Озаци	170	4	47	57	38	11	8	3	2	
Сомбор	436	3	77	151	132	39	22	12	-	
Јужнобачки	3634	23	482	1230	1323	271	134	125	46	
Бач	80	1	20	27	19	5	3	5	-	
Бачка Паланка	318	3	58	126	99	19	7	6	-	
Бачки Петровац	70	-	16	31	15	5	1	2	-	
Беочин	73	2	13	24	17	6	7	3	1	
Бечеј	216	-	37	76	60	12	17	11	3	
Врбас	230	1	40	67	75	25	8	11	3	
Жабалъ	139	-	24	51	46	11	3	3	1	
Нови Сад – град	2104	14	201	683	878	160	76	58	34	
Србобран	96	1	15	26	28	8	3	13	2	
Сремски Карловци	61	-	13	22	16	7	2	1	-	
Темерин	173	1	35	66	50	5	5	9	2	
Тител	74	-	10	31	20	8	2	3	-	

MARRIAGES, BY AGE OF GROOM AND BRIDE, 2008

Старост / Age								Administrative district City Municipality
Невеста / Bride								
млађа од 20 Younger than 20	20-24	25-29	30-39	40-49	50-59	60 и више 60 and more	непознато Unknown	
3041	11205	11926	8210	1933	1132	513	325	REPUBLIC OF SERBIA
272	1981	3469	2742	468	277	119	114	City of Belgrade
12	51	40	30	8	-	2	1	Barajevo
19	176	347	294	56	34	15	14	Voždovac
4	28	141	146	30	15	7	2	Vračar
20	127	142	72	8	8	7	8	Grocka
17	131	290	223	41	23	2	10	Zvezdara
20	224	372	295	52	24	10	5	Zemun
29	97	91	43	16	5	1	5	Lazarevac
22	90	80	48	14	11	2	2	Mladenovac
8	183	538	482	67	31	20	17	Novi Beograd
22	126	110	78	16	13	5	3	Obrenovac
29	217	348	239	46	23	13	11	Palilula
11	135	232	191	29	17	10	4	Rakovica
6	45	107	105	16	13	7	7	Savski Venac
11	31	22	16	2	4	-	1	Sopot
6	53	170	150	21	19	8	2	Stari Grad
14	83	74	36	10	4	3	4	Surčin
22	184	365	294	36	33	7	18	Čukarica
682	3000	3301	2089	601	345	176	85	Vojvodina
45	293	300	166	59	39	18	1	North Bačka
10	54	40	27	8	9	2	-	Bačka Topola
3	15	16	7	2	-	1	-	Mali Idoš
32	224	244	132	49	30	15	1	Subotica
63	265	297	175	40	32	15	1	Central Banat
10	18	23	15	4	2	2	-	Žitište
30	183	231	134	27	23	10	-	Zrenjanin
5	12	8	2	2	1	-	-	Nova Crnja
12	36	20	13	2	2	1	1	Novi Bečej
6	16	15	11	5	4	2	-	Sečanj
44	258	223	128	64	31	13	-	North Banat
6	30	22	8	11	3	-	-	Ada
9	50	41	15	7	3	1	-	Kanjžža
20	102	93	68	27	11	4	-	Kikinda
3	17	16	7	3	2	-	-	Novi Kneževac
4	41	43	20	9	11	7	-	Senta
2	18	8	10	7	1	1	-	Čoka
115	433	445	288	101	50	23	1	South Banat
9	26	21	12	8	1	1	-	Alibunar
20	28	25	26	9	4	4	-	Bela Crkva
13	65	77	53	8	13	6	-	Vršac
10	39	22	17	10	3	2	-	Kovačica
20	42	49	23	15	6	1	-	Kovin
8	22	13	3	1	1	1	-	Opovo
31	199	232	143	43	22	7	1	Pančevo
4	12	6	11	7	-	1	-	Plandište
98	314	283	175	58	42	20	9	West Bačka
14	54	41	27	10	8	5	-	Apatin
18	79	69	36	15	9	6	2	Kula
27	50	42	30	6	7	2	6	Odžaci
39	131	131	82	27	18	7	1	Sombor
177	913	1268	856	184	90	75	71	South Bačka
15	25	20	12	2	4	2	-	Bač
33	110	97	56	7	7	6	2	Bačka Palanka
8	23	23	7	4	2	1	2	Bački Petrovac
9	24	18	7	6	5	1	3	Beočin
18	61	61	44	14	8	5	5	Bečej
17	74	56	55	13	5	7	3	Vrbas
17	39	37	30	5	1	2	8	Žabalj
42	430	827	574	105	45	37	44	Novi Sad – city
3	33	21	16	9	7	5	2	Srbobran
2	22	22	8	4	2	-	1	Sremski Karlovci
7	58	59	31	8	4	5	1	Temerin
6	14	27	16	7	-	4	-	Titel

8-5. ЗАКЉУЧЕНИ БРАКОВИ, ПРЕМА СТАРОСТИ МЛАДОЖЕЊЕ И НЕВЕСТЕ, 2008. (наставак)

Управни округ Град Општина	Укупно закључених бракова Total marriages	Старост / Age							
		Младожења / Groom							
		млађи од 20 Younger than 20	20-24	25-29	30-39	40-49	50-59	60 и више 60 and more	непознато Unknown
Сремски	1620	16	290	610	451	141	67	43	2
Инђија	236	-	32	88	77	23	8	8	-
Ириг	55	1	8	13	21	6	5	1	-
Пећинци	99	1	21	40	25	8	1	3	-
Рума	274	-	49	108	72	21	16	8	-
Сремска Митровица	445	6	86	162	117	42	19	13	-
Стара Пазова	329	4	55	132	98	23	11	4	2
Шид	182	4	39	67	41	18	7	6	-
Централна Србија	28006	310	4441	9337	9714	2213	1018	834	139
Мачвански	1578	18	339	535	465	95	64	60	2
Богатић	151	2	29	50	48	10	8	4	-
Владимирци	72	2	15	19	26	5	1	4	-
Коцељева	65	1	20	19	17	3	3	1	1
Крупњак	78	-	28	25	21	4	-	-	-
Лозница	450	5	103	139	138	28	17	19	1
Љубовија	60	-	19	23	11	3	2	2	-
Мали Зворник	52	2	16	22	8	1	1	2	-
Шабац	650	6	109	238	196	41	32	28	-
Колубарски	868	14	168	285	292	60	30	18	1
Ваљево	460	5	81	152	169	28	18	7	-
Лајковац	79	1	19	25	22	8	1	2	1
Љиг	56	3	7	14	25	3	2	2	-
Мионица	71	2	14	24	23	3	2	3	-
Осечина	55	1	14	16	16	7	-	1	-
Уб	147	2	33	54	37	11	7	3	-
Подунавски	922	7	139	298	316	87	43	32	-
Велика Плана	181	2	26	56	60	19	9	9	-
Смедерево	550	4	84	186	194	44	25	13	-
Смедеревска Паланка	191	1	29	56	62	24	9	10	-
Браничевски	938	20	177	260	287	93	61	39	1
Велико Градиште	91	5	31	21	25	4	1	4	-
Голубац	35	-	13	10	4	5	1	2	-
Жабари	52	1	6	16	15	9	2	3	-
Жагубица	46	1	7	9	11	6	9	3	-
Кучево	88	3	14	20	28	8	11	4	-
Мало Црниће	78	2	15	15	33	8	2	3	-
Петровац	143	2	36	45	33	14	7	5	1
Пожаревац	405	6	55	124	138	39	28	15	-
Шумадијски	1420	11	241	505	479	91	51	35	7
Аранђеловац	221	1	43	76	65	20	9	5	2
Баточина	52	2	11	14	17	2	4	2	-
Кнић	63	-	17	26	15	-	2	3	-
Крагујевац – град	905	6	128	324	337	57	28	21	4
Лапово	36	1	8	10	8	4	3	1	1
Рача	46	1	8	17	13	1	5	1	-
Топола	97	-	26	38	24	7	-	2	-
Поморавски	1070	17	210	354	309	75	62	40	3
Деспотовац	95	-	21	33	18	7	9	7	-
Јагодина	450	9	92	147	148	21	20	11	2
Параћин	213	4	46	77	51	15	9	10	1
Рековац	39	-	7	15	6	5	5	1	-
Свилајнац	109	-	17	31	36	9	7	9	-
Ђуприја	164	4	27	51	50	18	12	2	-
Борски	688	8	106	169	206	82	64	53	-
Бор	239	3	35	71	65	24	26	15	-
Кладово	135	1	23	33	46	14	12	6	-
Мајданпек	104	1	16	21	34	13	4	15	-
Неготин	210	3	32	44	61	31	22	17	-
Зајечарски	527	9	82	161	166	47	29	33	-
Бољевац	55	2	12	11	13	10	4	3	-
Зајечар	261	2	35	77	82	29	15	21	-
Књажевац	145	2	29	50	49	4	4	7	-
Сокобања	66	3	6	23	22	4	6	2	-

MARRIAGES, BY AGE OF GROOM AND BRIDE, 2008 (continued)

Старост / Age								Administrative district City Municipality
Невеста / Bride								
млађа од 20 Younger than 20	20-24	25-29	30-39	40-49	50-59	60 и више 60 and over	непознато Unknown	
140	524	485	301	95	61	12	2	Srem
17	73	76	46	9	11	4	-	Indija
4	17	13	12	6	3	-	-	Irig
8	47	26	11	5	-	1	1	Pećinci
16	88	88	52	16	13	1	-	Ruma
48	139	116	89	29	22	2	-	Sremska Mitrovica
21	104	116	62	15	9	1	1	Stara Pazova
26	56	50	29	15	3	3	-	Šid
2359	8205	8625	6121	1332	787	337	240	Central Serbia
209	555	383	284	70	51	23	3	Mačva
20	56	37	25	10	2	-	1	Bogatić
17	22	15	14	1	2	1	-	Vladimirci
14	27	11	8	1	3	-	1	Koceljeva
25	27	15	10	1	-	-	-	Krupanj
46	160	106	89	20	19	9	1	Loznica
10	20	18	8	2	2	-	-	Ljubovija
8	26	12	3	-	3	-	-	Mali Zvornik
69	217	169	127	35	20	13	-	Šabac
109	297	232	163	33	27	5	2	Kolubara
41	152	134	97	18	13	4	1	Vajjevo
7	31	21	17	2	1	-	-	Lajkovac
8	17	15	11	2	2	-	1	Ljig
16	26	15	8	3	3	-	-	Mionica
11	17	13	11	3	-	-	-	Osečina
26	54	34	19	5	8	1	-	Ub
64	281	273	188	66	38	11	1	Podunavlje
13	60	49	34	12	12	1	-	Velika Plana
36	159	184	113	33	19	6	-	Smederevo
15	62	40	41	21	7	4	1	Smederevska Palanka
106	265	226	209	68	50	12	2	Braničevo
18	29	21	15	4	3	1	-	Veliko Gradište
5	14	6	4	5	1	-	-	Golubac
7	12	15	12	4	1	1	-	Žabari
7	10	8	10	6	4	1	-	Žagubica
10	19	17	24	9	7	1	1	Kučevo
7	30	14	19	7	1	-	-	Malo Crniće
27	47	29	26	6	5	2	1	Petrovac
25	104	116	99	27	28	6	-	Požarevac
116	444	475	259	61	36	17	12	Šumadija
18	74	66	42	8	7	3	3	Arandelovac
8	12	13	13	2	4	-	-	Batočina
11	21	19	6	3	2	1	-	Knić
54	264	339	169	42	20	10	7	Kragujevac – city
4	13	6	7	3	-	1	2	Lapovo
6	17	8	11	2	2	-	-	Rača
15	43	24	11	1	1	2	-	Topola
97	387	281	185	60	36	11	13	Pomoravlje
12	31	23	13	8	6	2	-	Despotovac
47	151	131	77	19	11	5	9	Jagodina
19	89	49	31	12	7	3	3	Paraćin
-	21	5	5	6	1	-	1	Rekovac
6	35	23	33	7	4	1	-	Svilajnac
13	60	50	26	8	7	-	-	Čuprija
58	175	167	138	71	49	28	2	Bor
16	72	62	40	21	22	6	-	Bor
13	38	34	28	12	6	4	-	Kladovo
12	22	19	25	9	7	9	1	Majdanpek
17	43	52	45	29	14	9	1	Negotin
58	143	138	106	38	28	14	2	Zaječar
9	15	15	5	4	5	2	-	Boljevac
22	68	70	53	25	12	9	2	Zaječar
17	42	42	30	5	7	2	-	Knjaževac
10	18	11	18	4	4	1	-	Sokobanja

8-5. ЗАКЉУЧЕНИ БРАКОВИ, ПРЕМА СТАРОСТИ МЛАДОЖЕЊЕ И НЕВЕСТЕ, 2008. (наставак)

Управни округ Град Општина	Укупно закључених бракова Total marriages	Старост / Age							
		Младожења / Groom							
		млађи од 20 Younger than 20	20-24	25-29	30-39	40-49	50-59	60 и више 60 and more	непознато Unknown
Златиборски	1499	13	281	561	484	97	36	27	-
Ариље	82	1	13	39	19	7	2	1	-
Бајина Башта	130	2	21	58	35	7	5	2	-
Косјерић	47	1	6	16	17	5	2	-	-
Нова Варош	58	1	15	19	19	2	2	-	-
Пожега	139	1	34	41	40	14	4	5	-
Прибој	137	-	28	57	34	11	6	1	-
Пријеполје	227	-	45	79	88	11	2	2	-
Сјеница	196	2	32	65	73	18	2	4	-
Ужице	396	4	68	159	130	15	10	10	-
Чајетина	87	1	19	28	29	7	1	2	-
Моравски	1001	5	150	378	354	65	27	22	-
Горњи Милановац	217	1	28	77	84	13	7	7	-
Ивањица	148	1	38	55	38	12	3	1	-
Лучани	96	-	13	36	38	4	4	1	-
Чачак	540	3	71	210	194	36	13	13	-
Рашки	1889	33	370	593	599	180	64	50	-
Врњачка Бања	135	-	25	47	38	12	5	8	-
Краљево	586	4	87	199	214	41	21	20	-
Нови Пазар	728	25	190	208	191	76	26	12	-
Рашка	130	1	16	58	41	10	2	2	-
Тутин	310	3	52	81	115	41	10	8	-
Расински	1144	19	198	404	378	80	34	30	1
Александровац	121	-	24	48	40	7	2	-	-
Брус	75	1	10	22	28	11	1	2	-
Варварин	77	-	12	28	21	8	5	3	-
Крушевац	631	13	118	219	212	35	17	16	1
Трстеник	192	5	28	67	63	16	6	7	-
Тићевац	48	-	6	20	14	3	3	2	-
Нишавски	1795	10	283	640	615	118	56	41	32
Град Ниш	1329	7	177	489	480	75	43	27	31
Медиана	490	2	39	162	215	27	16	12	17
Нишка Бања	59	-	14	13	20	3	4	4	1
Палилула	381	1	54	158	121	25	12	5	5
Пантелеј	222	1	39	90	70	10	4	3	5
Црвени крст	177	3	31	66	54	10	7	3	3
Алексинач	232	1	46	70	75	25	6	8	1
Гацин Хан	22	-	-	7	11	2	2	-	-
Дољевац	93	1	31	29	22	6	2	2	-
Мерошина	48	1	16	17	8	2	2	2	-
Ражањ	32	-	8	8	11	4	-	1	-
Сврљиг	39	-	5	20	8	4	1	1	-
Топлички	351	9	67	136	91	22	15	11	-
Блаце	49	-	16	19	7	4	1	2	-
Житорађа	16	1	4	4	5	1	1	-	-
Куршумлија	83	1	17	31	25	5	4	-	-
Прокупље	203	7	30	82	54	12	9	9	-
Пиротски	392	-	72	149	124	24	13	10	-
Бабушица	42	-	5	18	15	2	1	1	-
Бела Паланка	34	-	2	17	11	1	1	2	-
Димитровград	36	-	9	12	14	1	-	-	-
Пирот	280	-	56	102	84	20	11	7	-
Јабланички	1029	17	274	365	263	64	14	24	8
Бојник	40	1	8	12	11	2	2	4	-
Власотинце	139	5	45	51	27	8	-	1	2
Лебане	107	1	33	36	27	7	1	1	1
Лесковац	697	9	180	256	182	39	11	15	5
Медвеђа	40	1	6	8	16	6	-	3	-
Црна Трава	6	-	2	2	-	2	-	-	-
Пчињски	1453	61	414	468	363	95	29	17	6
Босилеград	23	-	5	5	8	4	1	-	-
Бујановац	330	22	94	97	72	32	8	5	-
Владичин Хан	97	6	20	26	32	6	4	1	2
Врање	492	13	116	184	138	21	10	7	3
Прешево	389	14	151	109	79	27	5	3	1
Сурдулица	108	6	26	41	29	4	1	1	-
Трговиште	14	-	2	6	5	1	-	-	-

MARRIAGES, BY AGE OF GROOM AND BRIDE, 2008 (continued)

Старост / Age								Administrative district City Municipality
Невеста / Bride								
млађа од 20 Younger than 20	20-24	25-29	30-39	40-49	50-59	60 и више 60 and over	непознато Unknown	
162	546	417	288	48	28	9	1	Zlatibor
11	31	22	14	2	1	1	-	Arilje
22	48	32	23	1	3	1	-	Bajina Bašta
7	17	8	11	4	-	-	-	Kosjerić
10	19	14	15	-	-	-	-	Nova Varoš
18	49	32	26	8	6	-	-	Požega
7	44	47	29	6	3	1	-	Priboj
31	90	63	34	5	3	1	-	Prijepolje
26	68	53	37	9	2	1	-	Sjenica
24	140	128	80	12	7	4	1	Užice
6	40	18	19	1	3	-	-	Čajetina
72	325	344	193	37	18	12	-	Morava
12	63	83	44	6	6	3	-	Gornji Milanovac
20	56	45	23	2	1	1	-	Ivanjica
13	32	30	15	5	-	1	-	Lučani
27	174	186	111	24	11	7	-	Čačak
231	655	505	349	92	42	15	-	Raška
8	51	42	19	6	6	3	-	Vrnjačka Banja
45	175	193	123	24	18	8	-	Kraljevo
126	291	149	108	41	12	1	-	Novi Pazar
10	38	48	30	-	3	1	-	Raška
42	100	73	69	21	3	2	-	Tutin
120	386	360	195	51	20	12	-	Rasina
17	40	41	20	3	-	-	-	Aleksandrovac
5	28	20	15	3	1	3	-	Brus
7	26	25	7	9	3	-	-	Varvarin
61	215	208	109	19	12	7	-	Kruševac
22	62	55	34	13	4	2	-	Trstenik
8	15	11	10	4	-	-	-	Čičevac
134	547	583	363	56	37	20	55	Nišava
73	367	485	271	42	26	11	54	City of Niš
9	105	200	126	11	8	8	23	Mediana
8	17	17	7	5	2	1	2	Niška Banja
25	123	128	66	17	5	1	16	Palilula
15	63	81	44	5	4	1	9	Panteleј
16	59	59	28	4	7	-	4	Crveni Krst
22	78	62	52	8	6	3	1	Aleksinac
-	13	-	8	1	-	-	-	Gadžin Han
21	42	11	14	1	2	2	-	Doljevac
12	17	9	6	1	-	3	-	Merošina
3	16	7	3	1	1	1	-	Ražanj
3	14	9	9	2	2	-	-	Svrljig
46	135	91	42	20	9	4	4	Toplica
6	25	11	3	2	-	2	-	Blace
2	5	3	4	1	-	-	1	Žitorađa
13	36	18	9	4	3	-	-	Kuršumlija
25	69	59	26	13	6	2	3	Prokuplje
29	139	128	60	16	8	5	7	Pirot
7	16	11	5	-	2	-	1	Babušnica
2	15	8	4	-	-	2	3	Bela Palanka
4	14	13	3	-	1	1	-	Dimitrovgrad
16	94	96	48	16	5	2	3	Pirot
204	368	254	141	25	18	13	6	Jablanica
11	12	8	2	2	5	-	-	Bojnik
37	49	36	13	2	-	2	-	Vlasotince
29	36	25	9	5	2	-	1	Lebane
119	257	175	108	14	10	9	5	Leskovac
7	12	9	7	2	1	2	-	Medveđa
1	2	1	2	-	-	-	-	Crna Trava
272	576	299	216	52	15	7	16	Pčinja
4	6	6	5	-	-	1	1	Bosilegrad
68	124	60	47	18	6	2	5	Bujanovac
23	31	18	18	5	1	-	1	Vladičin Han
72	205	121	70	11	6	4	3	Vranje
84	162	64	58	15	1	-	5	Preševo
19	43	28	13	3	1	-	1	Surdulica
2	5	2	5	-	-	-	-	Trgovište

8-6. ЗАКЉУЧЕНИ БРАКОВИ, ПРЕМА БРАКУ ПО РЕДУ МЛАДОЖЕЊЕ И НЕВЕСТЕ, 2008.
MARRIAGES, BY ORDER OF GROOM AND BRIDE, 2008

Управни округ Град Општина	Укупно закључених бракова <i>Total marriages</i>	Брак по реду / <i>Marriages by order</i>						Administrative district City Municipality
		Младожења / <i>Groom</i>			Невеста / <i>Bride</i>			
		први <i>First</i>	други <i>Second</i>	трећи и више / <i>Third and over</i>	први <i>First</i>	други <i>Second</i>	трећи и више / <i>Third and over</i>	
РЕПУБЛИКА СРБИЈА	38285	33273	4489	523	33766	4108	411	REPUBLIC OF SERBIA
Град Београд	9442	8352	1001	89	8513	878	51	City of Belgrade
Барајево	144	131	13	-	130	14	-	Barajevo
Вождовац	955	866	77	12	888	61	6	Voždovac
Врачар	373	307	57	9	315	54	4	Vračar
Гроцка	392	365	25	2	359	32	1	Grocka
Звездара	737	660	67	10	672	62	3	Zvezdara
Земун	1002	887	109	6	896	99	7	Zemun
Лазаревац	287	253	32	2	258	28	1	Lazarevac
Младеновац	269	234	30	5	228	39	2	Mladenovac
Нови Београд	1346	1192	147	7	1235	106	5	Novi Beograd
Обреновац	373	320	46	7	324	46	3	Obrenovac
Палилула	926	817	100	9	829	93	4	Pallula
Раковица	629	561	63	5	575	50	4	Rakovica
Савски венац	306	272	31	3	274	28	4	Savski Venac
Сопот	87	75	11	1	74	12	1	Sopot
Стари град	429	357	69	3	379	48	2	Stari Grad
Сурчин	228	210	17	1	207	21	-	Surčin
Чукарица	959	845	107	7	870	85	4	Čukarica
Војводина	10279	8860	1268	151	8829	1308	142	Vojvodina
Севернобачки	921	745	148	28	753	139	29	North Bačka
Бачка Топола	150	120	28	2	121	24	5	Bačka Topola
Мали Иђош	44	41	3	-	39	4	1	Mali Idoš
Суботица	727	584	117	26	593	111	23	Subotica
Средњебанатски	888	764	106	18	742	131	15	Central Banat
Житиште	74	64	6	4	61	11	2	Žitište
Зрењанин	638	550	80	8	534	96	8	Zrenjanin
Нова Црња	30	29	-	1	26	3	1	Nova Crnja
Нови Бечеј	87	77	8	2	76	8	3	Novi Bečej
Сечањ	59	44	12	3	45	13	1	Sečanj
Севернобанатски	761	623	125	13	604	135	22	North Banat District
Ада	80	65	13	2	61	14	5	Ada
Кањижа	126	112	13	1	101	23	2	Kanjiža
Кикинда	325	272	46	7	263	56	6	Kikinda
Нови Кнежевац	48	40	7	1	41	5	2	Novi Kneževac
Сента	135	97	36	2	100	30	5	Senta
Чока	47	37	10	-	38	7	2	Čoka
Јужнобанатски	1456	1242	194	20	1238	205	13	South Banat
Алибунар	78	68	9	1	67	11	-	Alibunar
Бела Црква	116	92	19	5	88	24	4	Bela Crkva
Вршац	235	188	40	7	188	44	3	Vršac
Ковачица	103	90	13	-	86	16	1	Kovačica
Ковин	156	134	22	-	136	18	2	Kovin
Опово	49	47	1	1	46	3	-	Opovo
Панчево	678	591	82	5	596	79	3	Pančevo
Пландиште	41	32	8	1	31	10	-	Plandište
Западнобачки	999	857	126	16	837	151	11	West Bačka
Апатин	159	134	23	2	127	28	4	Apatin
Кула	234	201	29	4	203	29	2	Kula
Оџаци	170	147	22	1	144	26	-	Odžaci
Сомбор	436	375	52	9	363	68	5	Sombor
Јужнобачки	3634	3203	393	38	3223	377	34	South Bačka
Бач	80	71	8	1	71	9	-	Bač
Бачка Паланка	318	280	36	2	285	33	-	Bačka Palanka
Бачки Петровац	70	63	7	-	64	5	1	Bački Petrovac
Беочин	73	62	11	-	62	11	-	Beočin
Бечеј	216	173	40	3	173	38	5	Bečej
Врбас	230	202	27	1	206	24	-	Vrbas
Жабал	139	117	22	-	121	18	-	Žabalj
Нови Сад – град	2104	1899	185	20	1906	182	16	Novi Sad – city
Србобран	96	74	16	6	76	16	4	Srbobran
Сремски Карловци	61	49	11	1	55	6	-	Sremski Karlovci
Темерин	173	150	19	4	148	19	6	Temerin
Тител	74	63	11	-	56	16	2	Titel

8-6. ЗАКЉУЧЕНИ БРАКОВИ, ПРЕМА БРАКУ ПО РЕДУ МЛАДОЖЕЊЕ И НЕВЕСТЕ, 2008. (наставак)
MARRIAGES, BY ORDER OF GROOM AND BRIDE, 2008 (continued)

Управни округ Град Општина	Укупно закључених бракова <i>Total marriages</i>	Брак по реду / <i>Marriages by order</i>						Administrative district City Municipality
		Младожења / <i>Groom</i>			Невеста / <i>Bride</i>			
		први <i>First</i>	други <i>Second</i>	трећи и више / <i>Third and over</i>	први <i>First</i>	други <i>Second</i>	трећи и више / <i>Third and over</i>	
Сремски	1620	1426	176	18	1432	170	18	Srem
Инђија	236	207	28	1	207	28	1	Indija
Ириг	55	48	7	-	48	7	-	Irig
Пећинци	99	88	11	-	91	7	1	Pećinci
Рума	274	241	31	2	239	30	5	Ruma
Сремска Митровица	445	379	59	7	383	58	4	Sremska Mitrovica
Стара Пазова	329	303	22	4	304	22	3	Stara Pazova
Шид	182	160	18	4	160	18	4	Šid
Централна Србија	28006	24413	3221	372	24937	2800	269	Central Serbia
Мачвански	1578	1352	200	26	1380	185	13	Mačva
Богатић	151	128	16	7	132	18	1	Bogatic
Владимирци	72	61	9	2	65	6	1	Vladimirci
Коцељева	65	56	7	2	58	5	2	Koceljeva
Крупань	78	77	1	-	75	3	-	Krupanj
Лозница	450	381	64	5	385	64	1	Loznica
Љубовија	60	54	6	-	56	4	-	Ljubovija
Мали Зворник	52	47	4	1	45	7	-	Mali Zvornik
Шабац	650	548	93	9	564	78	8	Šabac
Колубарски	868	753	106	9	770	89	9	Kolubara
Ваљево	460	393	65	2	411	45	4	Valjevo
Лајковац	79	71	7	1	72	5	2	Lajkovac
Љиг	56	48	7	1	48	8	-	Ljig
Мионица	71	65	4	2	62	7	2	Mionica
Осечина	55	49	5	1	51	4	-	Osečina
Уб	147	127	18	2	126	20	1	Ub
Подунавски	922	811	99	12	818	90	14	Podunavlje
Велика Плана	181	146	33	2	151	26	4	Velika Plana
Смедерево	550	508	35	7	509	35	6	Smederevo
Смедеревска Паланка	191	157	31	3	158	29	4	Smederevska Palanka
Браничевски	938	757	161	20	765	155	18	Branicevo
Велико Градиште	91	78	12	1	82	9	-	Veliko Gradište
Голубац	35	27	5	3	27	5	3	Golubac
Жабари	52	39	12	1	35	17	-	Žabari
Жагубица	46	29	14	3	31	14	1	Žagubica
Кучево	88	59	26	3	61	23	4	Kučevo
Мало Црниће	78	63	15	-	64	11	3	Malo Crniće
Петровац	143	118	22	3	119	22	2	Petrovac
Пољаревац	405	344	55	6	346	54	5	Požarevac
Шумадијски	1420	1234	172	14	1280	119	21	Šumadija
Аранђеловац	221	190	29	2	201	18	2	Arandelovac
Баточина	52	42	10	-	44	7	1	Batočina
Кнић	63	56	7	-	57	5	1	Knić
Крагујевац – град	905	787	107	11	816	75	14	Kragujevac – city
Лапово	36	28	7	1	28	5	3	Lapovo
Рача	46	41	5	-	46	-	-	Rača
Топола	97	90	7	-	88	9	-	Topola
Поморавски	1070	893	150	27	904	150	16	Pomoravlje
Деспотовац	95	72	18	5	71	23	1	Despotovac
Јагодина	450	393	54	3	393	56	1	Jagodina
Параћин	213	175	33	5	186	21	6	Paraćin
Рековац	39	35	3	1	34	4	1	Rekovac
Свилајнац	109	83	17	9	77	25	7	Svilajnac
Ћуприја	164	135	25	4	143	21	-	Čuprija
Борски	688	486	162	40	476	186	26	Bor
Бор	239	176	54	9	172	55	12	Bor
Кладово	135	101	22	12	95	35	5	Kladovo
Мајданпек	104	69	26	9	73	28	3	Majdanpek
Неготин	210	140	60	10	136	68	6	Negotin
Зајечарски	527	419	87	21	403	101	23	Zaječar
Бољевац	55	46	7	2	44	8	3	Boljevac
Зајечар	261	188	58	15	187	59	15	Zaječar
Књажевац	145	127	17	1	121	21	3	Knjaževac
Сокобања	66	58	5	3	51	13	2	Sokobanja

8-6. ЗАКЉУЧЕНИ БРАКОВИ, ПРЕМА БРАКУ ПО РЕДУ МЛАДОЖЕЊЕ И НЕВЕСТЕ, 2008. (наставак)
MARRIAGES, BY ORDER OF GROOM AND BRIDE, 2008 (continued)

Управни округ Град Општина	Укупно закључених бракова <i>Total marriages</i>	Брак по реду / <i>Marriages by order</i>						Administrative district City Municipality
		Младожења / <i>Groom</i>			Невеста / <i>Bride</i>			
		први <i>First</i>	други <i>Second</i>	трећи и више / <i>Third and over</i>	први <i>First</i>	други <i>Second</i>	трећи и више / <i>Third and over</i>	
Златиборски	1499	1373	122	4	1390	100	9	Zlatibor
Ариље	82	80	1	1	78	2	2	Arijelje
Бајина Башта	130	124	6	-	123	7	-	Bajina Bašta
Косјерић	47	40	7	-	36	10	1	Kosjerić
Нова Варош	58	55	3	-	57	1	-	Nova Varoš
Пожега	139	125	14	-	126	13	-	Požega
Прибој	137	124	12	1	127	8	2	Priboj
Пријеполје	227	213	13	1	214	12	1	Prijepolje
Сјеница	196	173	23	-	184	10	2	Sjenica
Ужице	396	355	40	1	367	28	1	Užice
Чајетина	87	84	3	-	78	9	-	Čajetina
Моравички	1001	903	88	10	919	74	8	Morava
Горњи Милановац	217	192	21	4	196	19	2	Gornji Milanovac
Ивањица	148	142	5	1	141	7	-	Ivanjica
Лучани	96	90	6	-	91	5	-	Lučani
Чачак	540	479	56	5	491	43	6	Čačak
Рашки	1889	1612	251	26	1730	146	13	Raška
Врњачка Бања	135	111	23	1	116	18	1	Vrnjačka Banja
Краљево	586	520	59	7	526	54	6	Kraljevo
Нови Пазар	728	639	78	11	680	45	3	Novi Pazar
Рашка	130	124	6	-	124	5	1	Raška
Тутин	310	218	85	7	284	24	2	Tutin
Расински	1144	1021	113	10	1030	102	12	Rasina
Александровац	121	116	5	-	116	5	-	Aleksandrovac
Брус	75	69	5	1	64	11	-	Brus
Варварин	77	64	12	1	66	10	1	Varvarin
Крушевац	631	565	61	5	574	48	9	Kruševac
Трстеник	192	166	24	2	169	23	-	Trstenik
Ћићевац	48	41	6	1	41	5	2	Čičevac
Нишавски	1795	1572	200	23	1616	160	19	Nišava
Град Ниш	1329	1170	146	13	1206	110	13	City of Niš
Медиана	490	433	51	6	442	42	6	Mediana
Нишка Бања	59	43	15	1	48	10	1	Niška Banja
Палилула	381	334	45	2	347	31	3	Palilula
Пантелеј	222	203	18	1	205	16	1	Pantelejš
Црвени крст	177	157	17	3	164	11	2	Crveni Krst
Алексинач	232	192	34	6	198	31	3	Aleksinac
Гацин Хан	22	18	2	2	19	2	1	Gadžin Han
Дољевац	93	85	7	1	86	6	1	Doljevac
Мерошина	48	45	2	1	44	3	1	Merošina
Ражањ	32	29	3	-	28	4	-	Ražanj
Сврљиг	39	33	6	-	35	4	-	Svrljig
Топлички	351	317	31	3	317	33	1	Toplica
Блаце	49	46	3	-	46	3	-	Blace
Житорађа	16	15	1	-	14	2	-	Žitorađa
Куршумлија	83	77	6	-	75	8	-	Kuršumljija
Прокупље	203	179	21	3	182	20	1	Prokuplje
Пиротски	392	342	43	7	349	39	4	Pirot
Бабушница	42	39	2	1	38	4	-	Babušnica
Бела Паланка	34	31	3	-	29	5	-	Bela Palanka
Димитровград	36	34	2	-	36	-	-	Dimitrovgrad
Пирот	280	238	36	6	246	30	4	Pirot
Јабланички	1029	947	69	13	951	70	8	Jablanica
Бојник	40	33	4	3	33	5	2	Bojnik
Власотинце	139	133	3	3	134	4	1	Vlasotince
Лебане	107	94	12	1	92	14	1	Lebane
Лесковац	697	643	49	5	646	47	4	Leskovac
Медвеђа	40	38	1	1	40	-	-	Medveđa
Црна Трава	6	6	-	-	6	-	-	Crna Trava
Пчињски	1453	1269	166	18	1326	123	4	Pčinja
Босилеград	23	22	1	-	21	2	-	Bosilegrad
Бујановац	330	280	44	6	293	37	-	Bujanovac
Владичин Хан	97	90	7	-	87	10	-	Vladičin Han
Врање	492	458	29	5	467	23	2	Vranje
Прешево	389	306	78	5	341	46	2	Preševo
Сурдулица	108	99	7	2	103	5	-	Surdulica
Трговиште	14	14	-	-	14	-	-	Trgovište

8-7. ЗАКЉУЧЕНИ БРАКОВИ, ПРЕМА РАНИЈЕМ БРАЧНОМ СТАЊУ МЛАДОЖЕЊЕ И НЕВЕСТЕ, 2008.
MARRIAGES, BY PREVIOUS MARITAL STATUS OF GROOM AND BRIDE, 2008

Управни округ Град Општина	Укупно закључених бракова Total marriages	Раније брачно стање / Previous marital status						Administrative district City Municipality
		Младожења / Groom			Невеста / Bride			
		неожењен Single	удовац Widower	разведен Divorced	неудата Single	удовица Widow	разведена Divorced	
РЕПУБЛИКА СРБИЈА	38285	33273	674	4338	33766	518	4001	REPUBLIC OF SERBIA
Град Београд	9442	8352	143	947	8513	101	828	City of Belgrade
Барајево	144	131	3	10	130	2	12	Barajevo
Вождовац	955	866	13	76	888	8	59	Voždovac
Врачар	373	307	11	55	315	8	50	Vračar
Гроцка	392	365	6	21	359	5	28	Grocka
Звездара	737	660	6	71	672	5	60	Zvezdara
Земун	1002	887	16	99	896	10	96	Zemun
Лазаревац	287	253	3	31	258	2	27	Lazarevac
Младеновац	269	234	4	31	228	1	40	Mladenovac
Нови Београд	1346	1192	24	130	1235	21	90	Novi Beograd
Обреновац	373	320	5	48	324	2	47	Obrenovac
Палилула	926	817	12	97	829	10	87	Pallula
Раковица	629	561	7	61	575	8	46	Rakovica
Савски венац	306	272	3	31	274	3	29	Savski Venac
Сопот	87	75	1	11	74	-	13	Sopot
Стари град	429	357	10	62	379	3	47	Stari Grad
Сурчин	228	210	3	15	207	4	17	Surčin
Чукарица	959	845	16	98	870	9	80	Čukarica
Војводина	10279	8860	221	1198	8829	209	1241	Vojvodina
Севернобачки	921	745	24	152	753	26	142	North Bačka
Бачка Топола	150	120	5	25	121	4	25	Bačka Topola
Мали Иђош	44	41	1	2	39	1	4	Mali Idoš
Суботица	727	584	18	125	593	21	113	Subotica
Средњебанатски	888	764	23	101	742	30	116	Central Banat
Житиште	74	64	5	5	61	3	10	Žitište
Зрењанин	638	550	14	74	534	24	80	Zrenjanin
Нова Црња	30	29	-	1	26	-	4	Nova Crnja
Нови Бечеј	87	77	-	10	76	-	11	Novi Bečej
Сечањ	59	44	4	11	45	3	11	Sečanj
Севернобанатски	761	623	21	117	604	26	131	North Banat District
Ада	80	65	1	14	61	3	16	Ada
Кањижа	126	112	5	9	101	3	22	Kanjiza
Кикинда	325	272	6	47	263	11	51	Kikinda
Нови Кнежевац	48	40	1	7	41	2	5	Novi Kneževac
Сента	135	97	7	31	100	5	30	Senta
Чока	47	37	1	9	38	2	7	Čoka
Јужнобанатски	1456	1242	38	176	1238	27	191	South Banat
Алибунар	78	68	2	8	67	1	10	Alibunar
Бела Црква	116	92	3	21	88	3	25	Bela Crkva
Вршац	235	188	9	38	188	8	39	Vršac
Ковачица	103	90	4	9	86	2	15	Kovačica
Ковин	156	134	4	18	136	1	19	Kovin
Опово	49	47	-	2	46	1	2	Opovo
Панчево	678	591	14	73	596	11	71	Pančevo
Пландиште	41	32	2	7	31	-	10	Plandište
Западнобачки	999	857	27	115	837	20	142	West Bačka
Апатин	159	134	6	19	127	4	28	Apatin
Кула	234	201	10	23	203	3	28	Kula
Оџаци	170	147	3	20	144	-	26	Ožaci
Сомбор	436	375	8	53	363	13	60	Sombor
Јужнобачки	3634	3203	59	372	3223	59	352	South Bačka
Бач	80	71	3	6	71	2	7	Bač
Бачка Паланка	318	280	3	35	285	5	28	Bačka Palanka
Бачки Петровац	70	63	2	5	64	1	5	Bački Petrovac
Беочин	73	62	3	8	62	-	11	Beočin
Бечеј	216	173	7	36	173	12	31	Bečej
Врбас	230	202	6	22	206	4	20	Vrbas
Жабалј	139	117	2	20	121	1	17	Žabalj
Нови Сад – град	2104	1899	22	183	1906	25	173	Novi Sad – city
Србобран	96	74	6	16	76	6	14	Srbobran
Сремски Карловци	61	49	2	10	55	-	6	Sremski Karlovci
Темерин	173	150	2	21	148	3	22	Temerin
Тител	74	63	1	10	56	-	18	Titel

8-7. ЗАКЉУЧЕНИ БРАКОВИ, ПРЕМА РАНИЈЕМ БРАЧНОМ СТАЊУ МЛАДОЖЕЊЕ И НЕВЕСТЕ, 2008. (наставак)
MARRIAGES, BY PREVIOUS MARITAL STATUS OF GROOM AND BRIDE, 2008 (continued)

Управни округ Град Општина	Укупно закључених бракова Total marriages	Раније брачно стање / Previous marital status						Administrative district City Municipality
		Младожења / Groom			Невеста / Bride			
		неожењен Single	удовац Widower	разведен Divorced	неудата Single	удовица Widow	разведена Divorced	
Сремски	1620	1426	29	165	1432	21	167	Srem
Инђија	236	207	7	22	207	5	24	Indija
Ириг	55	48	-	7	48	-	7	Irig
Пећинци	99	88	2	9	91	1	7	Pećinci
Рума	274	241	4	29	239	6	29	Ruma
Сремска Митровица	445	379	6	60	383	5	57	Sremska Mitrovica
Стара Пазова	329	303	4	22	304	-	25	Stara Pazova
Шид	182	160	6	16	160	4	18	Šid
Централна Србија	28006	24413	453	3140	24937	309	2760	Central Serbia
Мачвански	1578	1352	27	199	1380	25	173	Mačva
Богатић	151	128	3	20	132	1	18	Bogatić
Владимирци	72	61	1	10	65	1	6	Vladimirci
Коцељева	65	56	-	9	58	1	6	Koceljeva
Крупанј	78	77	-	1	75	-	3	Krupanj
Лозница	450	381	8	61	385	7	58	Loznica
Љубовија	60	54	3	3	56	2	2	Ljubovija
Мали Зворник	52	47	1	4	45	-	7	Mali Zvornik
Шабац	650	548	11	91	564	13	73	Šabac
Колубарски	868	753	7	108	770	9	89	Kolubara
Ваљево	460	393	2	65	411	6	43	Vaijevo
Лајковац	79	71	3	5	72	1	6	Lajkovac
Љиг	56	48	1	7	48	-	8	Ljig
Мионица	71	65	1	5	62	-	9	Mionica
Осечина	55	49	-	6	51	-	4	Osečina
Уб	147	127	-	20	126	2	19	Ub
Подунавски	922	811	20	91	818	15	89	Podunavlje
Велика Плана	181	146	8	27	151	4	26	Velika Plana
Смедерево	550	508	9	33	509	6	35	Smederevo
Смедеревска Паланка	191	157	3	31	158	5	28	Smederevska Palanka
Браничевски	938	757	18	163	765	13	160	Braničevo
Велико Градиште	91	78	2	11	82	2	7	Veliko Gradište
Голубац	35	27	-	8	27	-	8	Golubac
Жабари	52	39	1	12	35	-	17	Žabari
Жагубица	46	29	1	16	31	1	14	Žagubica
Кучево	88	59	2	27	61	2	25	Kučevo
Мало Црниће	78	63	2	13	64	-	14	Malo Crniće
Петровац	143	118	3	22	119	1	23	Petrovac
Пожаревац	405	344	7	54	346	7	52	Požarevac
Шумадијски	1420	1234	21	165	1280	11	129	Šumadija
Аранђеловац	221	190	6	25	201	-	20	Arandelovac
Баточина	52	42	2	8	44	2	6	Batočina
Кнић	63	56	2	5	57	1	5	Knić
Крагујевац – град	905	787	10	108	816	8	81	Kragujevac – city
Лапово	36	28	-	8	28	-	8	Lapovo
Рача	46	41	-	5	46	-	-	Rača
Топола	97	90	1	6	88	-	9	Topola
Поморавски	1070	893	21	156	904	17	149	Pomoravlje
Деспотовац	95	72	3	20	71	3	21	Despotovac
Јагодина	450	393	7	50	393	7	50	Jagodina
Параћин	213	175	3	35	186	3	24	Paraćin
Рековац	39	35	1	3	34	1	4	Rekovac
Свилајнац	109	83	4	22	77	2	30	Svilajnac
Ћуприја	164	135	3	26	143	1	20	Čuprija
Борски	688	486	28	174	476	17	195	Bor
Бор	239	176	11	52	172	5	62	Bor
Кладово	135	101	3	31	95	3	37	Kladovo
Мајданпек	104	69	6	29	73	1	30	Majdanpek
Неготин	210	140	8	62	136	8	66	Negotin
Зајечарски	527	419	15	93	403	14	110	Zaječar
Бољевац	55	46	1	8	44	4	7	Boljevac
Зајечар	261	188	10	63	187	7	67	Zaječar
Књажевац	145	127	3	15	121	2	22	Knjaževac
Сокобања	66	58	1	7	51	1	14	Sokobanja

8-7. ЗАКЉУЧЕНИ БРАКОВИ, ПРЕМА РАНИЈЕМ БРАЧНОМ СТАЊУ МЛАДОЖЕЊЕ И НЕВЕСТЕ, 2008. (наставак)
MARRIAGES, BY PREVIOUS MARITAL STATUS OF GROOM AND BRIDE, 2008 (continued)

Управни округ Град Општина	Укупно закључених бракова Total marriages	Раније брачно стање / Previous marital status						Administrative district City Municipality
		Младожења / Groom			Невеста / Bride			
		неожењен Single	удовац Widower	разведен Divorced	неудата Single	удовица Widow	разведена Divorced	
Златиборски	1499	1373	15	111	1390	10	99	Zlatibor
Ариље	82	80	-	2	78	-	4	Arijelje
Бајина Башта	130	124	1	5	123	1	6	Bajina Bašta
Косјерић	47	40	1	6	36	1	10	Kosjerić
Нова Варош	58	55	-	3	57	-	1	Nova Varoš
Пожега	139	125	4	10	126	2	11	Požega
Прибој	137	124	2	11	127	-	10	Priboj
Пријеполје	227	213	1	13	214	1	12	Prijepolje
Сјеница	196	173	3	20	184	2	10	Sjenica
Ужице	396	355	3	38	367	2	27	Užice
Чајетина	87	84	-	3	78	1	8	Čajetina
Моравички	1001	903	15	83	919	10	72	Morava
Горњи Милановац	217	192	2	23	196	1	20	Gornji Milanovac
Ивањица	148	142	1	5	141	1	6	Ivanjica
Лучани	96	90	1	5	91	1	4	Lučani
Чачак	540	479	11	50	491	7	42	Čačak
Рашки	1889	1612	32	245	1730	7	152	Raška
Врњачка Бања	135	111	8	16	116	1	18	Vrnjačka Banja
Краљево	586	520	11	55	526	4	56	Kraljevo
Нови Пазар	728	639	7	82	680	-	48	Novi Pazar
Рашка	130	124	-	6	124	1	5	Raška
Тутин	310	218	6	86	284	1	25	Tutin
Расински	1144	1021	15	108	1030	10	104	Rasina
Александровац	121	116	1	4	116	-	5	Aleksandrovac
Брус	75	69	2	4	64	3	8	Brus
Варварин	77	64	-	13	66	-	11	Varvarin
Крушевац	631	565	8	58	574	5	52	Kruševac
Трстеник	192	166	4	22	169	2	21	Trstenik
Ћићевац	48	41	-	7	41	-	7	Ćičevac
Нишавски	1795	1572	24	199	1616	14	165	Nišava
Град Ниш	1329	1170	18	141	1206	10	113	City of Niš
Медиана	490	433	4	53	442	4	44	Mediana
Нишка Бања	59	43	5	11	48	1	10	Niška Banja
Палилула	381	334	5	42	347	3	31	Palilula
Пантелеј	222	203	1	18	205	1	16	Panteleј
Црвени крст	177	157	3	17	164	1	12	Crveni Krst
Алексинач	232	192	4	36	198	1	33	Aleksinac
Гацин Хан	22	18	-	4	19	-	3	Gadžin Han
Дољевац	93	85	-	8	86	2	5	Doljevac
Мерошина	48	45	1	2	44	-	4	Merošina
Ражањ	32	29	-	3	28	-	4	Ražanj
Сврљиг	39	33	1	5	35	1	3	Svrljig
Топлички	351	317	6	28	317	3	31	Toplica
Блаце	49	46	-	3	46	2	1	Blace
Житорађа	16	15	-	1	14	-	2	Žitorađa
Куршумлија	83	77	1	5	75	-	8	Kuršumljija
Прокупље	203	179	5	19	182	1	20	Prokuplje
Пиротски	392	342	5	45	349	11	32	Pirot
Бабушница	42	39	-	3	38	-	4	Babušnica
Бела Паланка	34	31	1	2	29	2	3	Bela Palanka
Димитровград	36	34	-	2	36	-	-	Dimitrovgrad
Пирот	280	238	4	38	246	9	25	Pirot
Јабланички	1029	947	13	69	951	9	69	Jablanica
Бојник	40	33	3	4	33	2	5	Bojnik
Власотинце	139	133	-	6	134	1	4	Vlasotince
Лебане	107	94	-	13	92	-	15	Lebane
Лесковац	697	643	10	44	646	6	45	Leskovac
Медвеђа	40	38	-	2	40	-	-	Medveđa
Црна Трава	6	6	-	-	6	-	-	Crna Trava
Пчињски	1453	1269	28	156	1326	13	114	Pčinja
Босилеград	23	22	-	1	21	-	2	Bosilegrad
Бујановац	330	280	9	41	293	3	34	Bujanovac
Владичин Хан	97	90	-	7	87	1	9	Vladičin Han
Врање	492	458	6	28	467	5	20	Vranje
Прешево	389	306	12	71	341	4	44	Preševo
Сурдулица	108	99	1	8	103	-	5	Surdulica
Трговиште	14	14	-	-	14	-	-	Trgovište

8-8. РАЗВЕДЕНИ БРАКОВИ, ПРЕМА СТАРОСТИ МУЖА И ЖЕНЕ, 2008.

Управни округ Град Општина	Укупно разведених бракова Total divorces	Старост / Age							
		Муж / Husband							
		млађи од 20 Younger than 20	20-24	25-29	30-39	40-49	50-59	60 и више 60 and over	непознато Unknown
РЕПУБЛИКА СРБИЈА	8502	16	225	854	3040	2413	1368	494	92
Град Београд	1899	-	32	160	676	528	328	110	65
Барајево	16	-	-	2	3	6	3	2	-
Вождовац	288	-	4	19	82	84	49	13	37
Врачар	66	-	1	6	21	20	9	4	5
Гроцка	62	-	-	11	24	11	10	5	1
Звездара	144	-	4	9	59	39	20	9	4
Земун	92	-	1	4	31	34	17	4	1
Лазаревац	92	-	5	15	35	15	18	4	-
Младеновац	75	-	2	9	24	15	18	6	1
Нови Београд	148	-	1	8	57	41	31	6	4
Обреновац	115	-	3	15	45	20	23	7	2
Палилула	177	-	3	10	69	56	23	15	1
Раковица	152	-	2	7	69	47	18	8	1
Савски венац	67	-	1	3	22	20	16	4	1
Сопот	43	-	2	4	13	9	8	6	1
Стари град	77	-	1	8	24	18	18	4	4
Сурчин	13	-	1	5	4	2	1	-	-
Чукарица									
Војводина	2516	-	55	256	890	745	407	156	7
Севернобачки	374	-	9	37	139	100	68	19	2
Бачка Топола	48	-	1	6	17	14	10	-	-
Мали Иђош	7	-	-	1	2	-	4	-	-
Суботица									
Средњебанатски	264	-	7	27	100	75	35	20	-
Житиште	12	-	-	2	3	6	-	1	-
Зрењанин	201	-	6	19	79	54	26	17	-
Нова Црња	5	-	-	1	2	1	1	-	-
Нови Бечеј	46	-	1	5	16	14	8	2	-
Сечањ	264	-	7	27	100	75	35	20	-
Севернобанатски	292	-	5	38	87	87	57	18	-
Ада	44	-	1	7	13	13	7	3	-
Кањижа	63	-	2	4	18	23	12	4	-
Кикинда	93	-	1	14	28	26	19	5	-
Нови Кнежевац	15	-	-	2	4	5	4	-	-
Сента	61	-	-	10	21	14	12	4	-
Чока	16	-	1	1	3	6	3	2	-
Јужнобанатски	366	-	5	33	131	107	64	26	-
Алибунар	19	-	-	1	3	8	5	2	-
Бела Црква	10	-	-	1	5	1	2	1	-
Вршац	80	-	2	8	27	21	13	9	-
Ковачица	45	-	1	5	12	16	8	3	-
Ковин	20	-	-	-	7	6	5	2	-
Опово	14	-	-	2	6	3	2	1	-
Панчево	164	-	2	16	68	43	27	8	-
Пландиште	14	-	-	-	3	9	2	-	-
Западнобачки	281	-	3	23	97	93	50	14	1
Апатин	38	-	-	3	13	9	8	5	-
Кула	30	-	-	1	16	5	8	-	-
Оџаци	46	-	-	3	14	20	8	1	-
Сомбор	167	-	3	16	54	59	26	8	1
Јужнобачки	611	-	13	62	225	187	81	40	3
Бач	19	-	1	3	4	9	1	1	-
Бачка Паланка	101	-	6	11	36	33	11	4	-
Бачки Петровац	5	-	-	1	4	-	-	-	-
Беочин	7	-	-	-	4	1	1	1	-
Бечеј	83	-	1	8	25	30	10	9	-
Врбас	48	-	-	6	11	22	6	3	-
Жабаль	4	-	-	-	1	2	1	-	-
Нови Сад - град	244	-	4	21	104	64	35	13	3
Србобран	33	-	-	3	13	8	5	4	-
Сремски Карловци	5	-	-	-	2	3	-	-	-
Темерин	52	-	1	9	19	11	8	4	-
Тител	10	-	-	-	2	4	3	1	-

DIVORCES, BY AGE OF HUSBAND AND WIFE, 2008

Старост / Age								Administrative district City Municipality
Жена / Wife								
млађа од 20 Younger than 20	20-24	25-29	30-39	40-49	50-59	60 и више 60 and over	непознато Unknown	
53	667	1345	3103	1997	961	258	118	REPUBLIC OF SERBIA
3	79	283	721	447	237	59	70	City of Belgrade
-	2	1	8	1	3	1	-	Barajevo
-	11	34	100	59	34	10	40	Voždovac
-	1	13	25	9	9	3	6	Vračar
-	4	15	28	10	4	1	-	Grocka
1	3	13	71	34	9	7	6	Zvezdara
-	3	12	34	28	13	2	-	Zemun
1	7	25	28	17	13	1	-	Lazarevac
1	6	9	25	17	12	4	1	Mladenovac
-	2	23	56	42	18	4	3	Novi Beograd
-	9	27	33	26	14	3	3	Obrenovac
-	7	27	66	49	19	8	1	Palilula
-	4	21	67	33	21	4	2	Rakovica
-	3	5	26	18	10	4	1	Savski Venac
-	4	7	13	10	6	3	-	Sopot
-	4	7	32	20	10	-	4	Stari Grad
-	2	5	3	2	1	-	-	Surčin
-	7	39	106	72	41	4	3	Čukarica
10	206	394	910	632	271	83	10	Vojvodina
1	25	55	136	107	42	8	-	North Bačka
1	2	12	16	10	7	-	-	Bačka Topola
-	1	-	1	4	1	-	-	Mali Idoš
-	22	43	119	93	34	8	-	Subotica
1	22	45	99	59	27	11	-	Central Banat
-	2	1	6	2	1	-	-	Žitište
1	15	34	75	45	20	11	-	Zrenjanin
-	1	1	2	1	-	-	-	Nova Crnja
-	4	9	16	11	6	-	-	Novi Bečej
-	-	-	-	-	-	-	-	Sečanj
-	23	48	98	73	39	10	1	North Banat
-	4	7	18	8	4	2	1	Ada
-	6	6	17	23	8	3	-	Kanjža
-	8	13	36	20	15	1	-	Kikinda
-	-	4	4	5	2	-	-	Novi Kneževac
-	3	16	19	12	8	3	-	Senta
-	2	2	4	5	2	1	-	Čoka
3	22	51	152	90	34	14	-	South Banat
1	1	-	7	8	1	1	-	Alibunar
-	-	2	3	2	2	1	-	Bela Crkva
-	7	11	29	20	9	4	-	Vršac
2	2	5	21	8	3	4	-	Kovačica
-	1	2	7	6	3	1	-	Kovin
-	2	2	8	2	-	-	-	Opovo
-	9	27	67	43	15	3	-	Pančevo
-	-	2	10	1	1	-	-	Plandište
1	20	46	101	71	31	9	2	West Bačka
-	2	4	13	11	6	2	-	Apatin
1	-	12	6	5	5	-	1	Kula
-	4	6	16	15	4	1	-	Odžaci
-	14	24	66	40	16	6	1	Sombor
4	60	86	224	148	64	21	4	South Bačka
1	3	4	5	5	-	1	-	Bač
1	15	15	34	27	7	2	-	Bačka Palanka
-	-	1	4	-	-	-	-	Bački Petrovac
-	1	2	1	1	2	-	-	Beočin
1	6	9	34	16	13	4	-	Bečej
-	7	4	7	25	4	1	-	Vrbas
-	-	-	3	1	-	-	-	Žabalj
-	15	37	103	52	26	7	4	Novi Sad – city
1	2	3	16	6	3	2	-	Srbobran
-	-	2	1	2	-	-	-	Sremski Karlovci
-	10	9	15	9	5	4	-	Temerin
-	1	-	1	4	4	-	-	Titel

8-8. РАЗВЕДЕНИ БРАКОВИ, ПРЕМА СТАРОСТИ МУЖА И ЖЕНЕ, 2008. (наставак)

Управни округ Град Општина	Укупно разведених бракова Total divorces	Старост / Age							
		Муж / Husband							
		млађи од 20 Younger than 20	20-24	25-29	30-39	40-49	50-59	60 и више 60 and over	непознато Unknown
Сремски	328	-	13	36	111	96	52	19	1
Инђија	41	-	3	7	12	10	7	2	-
Ириг	7	-	-	1	1	2	2	-	1
Пећинци	17	-	-	2	8	4	2	1	-
Рума	59	-	1	8	16	20	10	4	-
Сремска Митровица	100	-	6	5	38	30	13	8	-
Стара Пазова	35	-	1	6	13	7	6	2	-
Шид	69	-	2	7	23	23	12	2	-
Централна Србија	5986	16	170	598	2150	1668	961	338	85
Мачвански	284	1	12	34	102	71	43	21	-
Богатић	36	-	2	7	10	7	8	2	-
Владимирци	8	-	-	2	2	3	1	-	-
Коцељева	12	1	-	1	7	1	2	-	-
Крупањ	16	-	2	2	4	5	3	-	-
Лозница	113	-	6	13	45	30	12	7	-
Љубовија	8	-	-	1	2	3	2	-	-
Мали Зворник	8	-	-	1	2	3	2	-	-
Шабац	83	-	2	7	30	19	13	12	-
Колубарски	145	-	5	17	48	43	26	6	-
Ваљево	38	-	2	5	13	12	3	3	-
Лајковац	11	-	-	-	4	4	3	-	-
Љиг	21	-	-	3	5	7	5	1	-
Мионица	20	-	-	2	4	5	7	2	-
Осечина	6	-	-	1	2	3	-	-	-
Уб	49	-	3	6	20	12	8	-	-
Подунавски	250	1	12	28	74	70	47	18	-
Велика Плана	68	-	6	10	16	18	14	4	-
Смедерево	141	1	2	15	50	42	23	8	-
Смедеревска Паланка	41	-	4	3	8	10	10	6	-
Браничевски	301	-	6	33	116	79	44	23	-
Велико Градиште	23	-	1	2	7	9	4	-	-
Голубац	11	-	-	-	5	2	3	1	-
Жабари	15	-	1	-	6	4	1	3	-
Жагубица	17	-	-	2	7	2	3	3	-
Кучево	42	-	2	3	14	15	4	4	-
Мало Црниће	17	-	1	3	6	2	5	-	-
Петровац	70	-	1	8	29	18	10	4	-
Пожаревац	106	-	-	15	42	27	14	8	-
Шумадијски	340	2	7	42	107	93	66	18	5
Аранђеловац	70	1	1	12	17	20	13	5	1
Баточина	16	-	-	-	4	5	3	4	-
Кнић	3	-	-	-	3	-	-	-	-
Крагујевац – град	208	-	4	26	68	57	40	9	4
Лапово	7	1	-	1	2	3	-	-	-
Рача	9	-	1	2	2	3	1	-	-
Топола	27	-	1	1	11	5	9	-	-
Поморавски	298	1	8	25	111	81	53	17	2
Деспотовац	33	-	2	3	15	8	3	2	-
Јагодина	100	-	-	4	39	31	24	1	1
Параћин	47	1	2	5	16	11	9	3	-
Рековац	6	-	-	-	5	-	-	1	-
Свилајнац	29	-	1	2	13	7	4	2	-
Ђуприја	83	-	3	11	23	24	13	8	1
Борски	326	1	10	28	119	87	57	24	-
Бор	120	-	5	9	44	36	19	7	-
Кладово	33	-	1	4	11	6	5	6	-
Мајданпек	49	-	-	5	16	13	12	3	-
Неготин	124	1	4	10	48	32	21	8	-
Зајечарски	267	-	7	15	90	79	54	22	-
Бољевац	29	-	-	1	9	8	6	5	-
Зајечар	148	-	1	10	47	47	30	13	-
Књажевац	52	-	5	1	22	10	12	2	-
Сокобања	38	-	1	3	12	14	6	2	-

DIVORCES, BY AGE OF HUSBAND AND WIFE, 2008 (continued)

Старост / Age								Administrative district City Municipality
Жена / Wife								
млађа од 20 Younger than 20	20-24	25-29	30-39	40-49	50-59	60 и више 60 and over	непознато Unknown	
-	34	63	100	84	34	10	3	Srem
-	7	7	11	7	6	1	2	Indija
-	-	1	2	2	1	-	1	Irig
-	4	1	7	3	1	1	-	Pećinci
-	7	9	15	17	10	1	-	Ruma
-	7	18	37	28	6	4	-	Sremska Mitrovica
-	5	8	9	7	4	2	-	Stara Pazova
-	4	19	19	20	6	1	-	Šid
43	461	951	2193	1365	690	175	108	Central Serbia
1	40	41	97	63	33	8	1	Mačva
1	7	2	9	6	9	1	1	Bogatić
-	2	1	2	2	1	-	-	Vladimirci
-	4	1	5	2	-	-	-	Koceljeva
-	1	4	5	6	-	-	-	Krupanj
-	17	18	42	22	11	3	-	Loznica
-	1	2	1	3	1	-	-	Ljubovija
-	1	1	1	5	-	-	-	Mali Zvornik
-	7	12	32	17	11	4	-	Šabac
2	15	24	51	35	17	1	-	Kolubara
1	3	10	13	8	3	-	-	Valjevo
-	1	1	5	3	1	-	-	Lajkovac
-	4	-	9	4	4	-	-	Ljig
-	2	1	5	9	2	1	-	Mionica
-	2	-	2	1	1	-	-	Osečina
1	3	12	17	10	6	-	-	Ub
3	31	26	80	66	29	15	-	Podunavlje
-	13	6	21	19	6	3	-	Velika Plana
3	14	17	48	37	12	10	-	Smederevo
-	4	3	11	10	11	2	-	Smederevska Palanka
2	30	53	110	56	39	11	-	Braničevo
-	3	4	4	9	1	2	-	Veliko Gradište
-	-	2	6	1	2	-	-	Golubac
-	2	1	5	3	3	1	-	Žabari
-	2	3	6	2	2	2	-	Žagubica
-	7	8	13	9	4	1	-	Kučevo
-	1	6	4	2	4	-	-	Malo Crniće
-	7	10	30	11	10	2	-	Petrovac
2	8	19	42	19	13	3	-	Požarevac
1	25	50	115	90	39	9	11	Šumadija
1	6	11	18	20	6	4	4	Arandelovac
-	1	-	5	5	4	1	-	Batočina
-	-	1	2	-	-	-	-	Knić
-	14	29	76	55	23	4	7	Kragujevac – city
-	1	1	3	2	-	-	-	Lapovo
-	2	2	3	1	1	-	-	Rača
-	1	6	8	7	5	-	-	Topola
3	21	43	116	62	39	9	5	Pomoravlje
-	4	5	14	8	2	-	-	Despotovac
1	3	14	40	21	19	1	1	Jagodina
1	4	6	18	10	7	1	-	Paraćin
-	-	1	3	1	-	1	-	Rekovac
-	5	1	12	7	2	2	-	Svilajnac
1	5	16	29	15	9	4	4	Čuprija
1	25	46	125	69	47	13	-	Bor
-	8	21	44	30	16	1	-	Bor
-	5	2	13	4	6	3	-	Kladovo
1	2	8	12	12	13	1	-	Majdanpek
-	10	15	56	23	12	8	-	Negotin
3	10	48	89	70	32	15	-	Zaječar
-	-	6	8	8	4	3	-	Boljevac
-	5	23	51	39	20	10	-	Zaječar
3	4	9	18	14	3	1	-	Knjaževac
-	1	10	12	9	5	1	-	Sokobanja

8-8. РАЗВЕДЕНИ БРАКОВИ, ПРЕМА СТАРОСТИ МУЖА И ЖЕНЕ, 2008. (наставак)

Управни округ Град Општина	Укупно разведених бракова Total divorces	Старост / Age							
		Муж / Husband							
		млађи од 20 Younger than 20	20-24	25-29	30-39	40-49	50-59	60 и више 60 and over	непознато Unknown
Златиборски	290	-	8	36	107	84	38	17	-
Ариље	21	-	-	5	6	6	3	1	-
Бајина Башта	42	-	1	3	12	12	9	5	-
Косјерић	13	-	-	-	3	6	4	-	-
Нова Варош	10	-	2	1	3	2	1	1	-
Пожега	33	-	1	1	17	8	6	-	-
Прибој	29	-	1	5	12	9	1	1	-
Пријеполје	40	-	-	10	17	12	1	-	-
Сјеница	28	-	2	5	10	6	4	1	-
Ужице	61	-	1	6	21	18	8	7	-
Чајетина	13	-	-	-	6	5	1	1	-
Моравички	189	-	2	22	69	57	29	10	-
Горњи Милановац	33	-	-	6	13	6	3	5	-
Ивањица	14	-	-	1	6	5	1	1	-
Лучани	15	-	-	1	5	6	3	-	-
Чачак	127	-	2	14	45	40	22	4	-
Рашки	286	-	15	38	105	76	37	15	-
Врњачка Бања	48	-	1	5	14	15	8	5	-
Краљево	140	-	5	16	51	41	21	6	-
Нови Пазар	49	-	6	10	21	8	2	2	-
Рашка	11	-	-	-	8	1	1	1	-
Тутин	38	-	3	7	11	11	5	1	-
Расински	168	8	4	21	54	50	22	9	-
Александровац	17	-	-	3	6	5	2	1	-
Брус	13	-	-	2	4	6	-	1	-
Варварин	12	-	-	-	2	6	3	1	-
Крушевац	52	3	-	9	21	6	8	5	-
Трстеник	71	5	4	6	20	26	9	1	-
Ћићевац	3	-	-	1	1	1	-	-	-
Нишавски	503	1	13	48	195	150	69	23	4
Град Ниш	373	1	6	35	143	118	49	17	4
Медиана	205	-	3	18	75	68	30	9	2
Нишка бања	13	-	-	-	6	3	4	-	-
Палилула	83	1	1	10	31	29	8	3	-
Пантелеј	39	-	-	6	21	6	3	3	-
Црвени крст	33	-	2	1	10	12	4	2	2
Алексинач	96	-	5	9	43	20	15	4	-
Гацин Хан	3	-	-	-	1	1	-	1	-
Дољевац	14	-	-	2	3	5	3	1	-
Мерошина	3	-	1	-	-	2	-	-	-
Ражањ	1	-	-	1	-	-	-	-	-
Сврљиг	13	-	1	1	5	4	2	-	-
Топлички	21	-	2	4	6	5	1	2	1
Блаце	2	-	1	1	-	-	-	-	-
Житорађа	2	-	-	-	2	-	-	-	-
Куршумлија	11	-	-	1	4	3	1	2	-
Прокупље	6	-	1	2	-	2	-	-	1
Пиротски	107	-	3	9	45	30	18	-	2
Бабушница	15	-	-	1	8	4	2	-	-
Бела Паланка	5	-	1	-	3	-	-	-	1
Димитровград	13	-	-	1	4	4	4	-	-
Пирот	74	-	2	7	30	22	12	-	1
Јабланички	164	-	3	10	72	51	21	2	5
Бојник	6	-	-	-	4	1	-	1	-
Власотинце	19	-	-	-	10	8	1	-	-
Лебане	19	-	-	1	8	7	3	-	-
Лесковац	109	-	2	8	49	30	14	1	5
Медвеђа	11	-	1	1	1	5	3	-	-
Црна Трава	-	-	-	-	-	-	-	-	-
Пчињски	148	1	21	28	54	34	8	1	1
Босилеград	2	-	-	-	1	1	-	-	-
Бујановац	37	1	8	12	7	6	3	-	-
Владичин Хан	5	-	-	-	2	3	-	-	-
Врање	33	-	-	4	12	12	4	1	-
Прешево	65	-	13	12	28	10	1	-	1
Сурдулица	6	-	-	-	4	2	-	-	-
Трговиште	-	-	-	-	-	-	-	-	-

DIVORCES, BY AGE OF HUSBAND AND WIFE, 2008 (continued)

Старост / Age								Administrative district City Municipality
Жена / Wife								
млађа од 20 Younger than 20	20-24	25-29	30-39	40-49	50-59	60 и више 60 and over	непознато Unknown	
5	28	50	101	60	41	5	-	Zlatibor
1	4	3	4	7	2	-	-	Arijelje
-	4	9	11	7	9	2	-	Bajina Bašta
-	-	2	2	7	2	-	-	Kosjerić
1	3	-	2	3	-	1	-	Nova Varoš
-	2	6	14	8	3	-	-	Požega
1	2	9	9	5	2	1	-	Priboj
1	3	6	19	6	5	-	-	Prijepolje
1	4	4	9	6	4	-	-	Sjenica
-	5	9	27	7	12	1	-	Užice
-	1	2	4	4	2	-	-	Čajetina
1	12	34	72	49	19	2	-	Morava
-	2	7	14	5	3	2	-	Gornji Milanovac
1	-	4	5	3	1	-	-	Ivanjica
-	2	4	2	6	1	-	-	Lučani
-	8	19	51	35	14	-	-	Čačak
3	32	58	104	52	26	11	-	Raška
-	1	11	14	13	7	2	-	Vrnjačka Banja
-	13	27	51	30	12	7	-	Kraljevo
2	11	10	18	2	4	2	-	Novi Pazar
-	2	3	6	-	-	-	-	Raška
1	5	7	15	7	3	-	-	Tutin
6	19	28	58	38	15	4	-	Rasina
-	3	3	4	5	1	1	-	Aleksandrovac
-	3	3	5	1	1	-	-	Brus
-	-	1	2	4	5	-	-	Varvarin
3	3	10	20	10	4	2	-	Kruševac
3	9	11	25	18	4	1	-	Trstenik
-	1	-	2	-	-	-	-	Čičevac
2	35	80	199	115	51	11	10	Nišava
2	24	54	146	95	39	5	8	City of Niš
1	10	28	82	54	25	4	1	Mediana
-	-	3	5	3	2	-	-	Niška Banja
-	5	11	36	23	5	-	3	Palilula
1	5	8	15	4	3	1	2	Pantelej
-	4	4	8	11	4	-	2	Crveni Krst
-	8	21	39	15	8	4	1	Aleksinac
-	1	-	1	-	-	1	-	Gadžin Han
-	1	1	6	2	2	1	1	Doljevac
-	-	1	-	1	1	-	-	Merošina
-	-	1	-	-	-	-	-	Ražanj
-	1	2	7	2	1	-	-	Svrljig
-	4	5	4	5	1	1	1	Toplica
-	2	-	-	-	-	-	-	Blace
-	-	2	-	-	-	-	-	Žitorađa
-	-	2	3	4	1	1	-	Kuršumlija
-	2	1	1	1	-	-	1	Prokuplje
-	10	22	43	22	8	-	2	Pirot
-	1	3	7	2	2	-	-	Babušnica
-	1	-	3	-	-	-	1	Bela Palanka
-	1	3	3	5	1	-	-	Dimitrovgrad
-	7	16	30	15	5	-	1	Pirot
1	12	26	65	42	11	1	6	Jablanica
-	1	1	2	1	-	1	-	Bojnik
-	-	1	14	4	-	-	-	Vlasotince
-	2	5	5	6	1	-	-	Lebane
1	8	16	43	27	8	-	6	Leskovac
-	1	3	1	4	2	-	-	Medveđa
-	-	-	-	-	-	-	-	Crna Trava
6	33	34	43	24	6	-	2	Pčinja
-	-	-	2	-	-	-	-	Bosilegrad
3	13	6	9	3	3	-	-	Bujanovac
-	-	2	-	3	-	-	-	Vladičin Han
1	1	8	11	10	2	-	-	Vranje
2	18	16	19	7	1	-	2	Preševo
-	1	2	2	1	-	-	-	Surdulica
-	-	-	-	-	-	-	-	Trgovište

8-9. РАЗВЕДЕНИ БРАКОВИ, ПРЕМА ТРАЈАЊУ БРАКА И БРОЈУ ИЗДРЖАВАНЕ ДЕЦЕ РОЂЕНЕ У ОВОМ БРАКУ, 2008.

Управни округ Град Општина	Укупно разведених бракова Total divorces	Трајање брака / Duration of marriage						непознато Unknown
		0-4	5-9	10-14	15-19	20-24	25 и више 25 and over	
РЕПУБЛИКА СРБИЈА	8502	2390	1821	1333	1153	791	1014	-
Град Београд	1899	512	464	306	222	177	218	-
Барајево	16	4	6	1	2	1	2	-
Вождовац	288	80	66	46	34	26	36	-
Врачар	66	15	21	13	5	3	9	-
Гроцка	62	21	17	9	6	3	6	-
Звездара	144	33	42	26	22	11	10	-
Земун	92	24	15	18	10	16	9	-
Лазаревац	92	31	15	19	7	7	13	-
Младеновац	75	30	10	6	11	8	10	-
Нови Београд	148	36	42	23	18	15	14	-
Обреновац	115	37	26	15	10	10	17	-
Палилула	177	43	48	29	17	20	20	-
Раковица	152	31	37	25	21	22	16	-
Савски венац	67	19	21	6	6	7	8	-
Сопот	43	12	6	11	5	4	5	-
Стари град	77	23	20	12	8	7	7	-
Сурчин	13	6	2	3	-	1	1	-
Чукарица	272	67	70	44	40	16	35	-
Војводина	2516	660	500	419	360	256	321	-
Севернобачки	374	79	73	76	54	42	50	-
Бачка Топола	48	8	8	11	10	5	6	-
Мали Иђош	7	-	1	2	1	1	2	-
Суботица	319	71	64	63	43	36	42	-
Средњебанатски	264	83	47	36	38	24	36	-
Житиште	12	6	1	-	3	2	-	-
Зрењанин	201	65	35	26	29	15	31	-
Нова Црња	5	-	2	1	1	-	1	-
Нови Бечеј	46	12	9	9	5	7	4	-
Сечањ	264	83	47	36	38	24	36	-
Севернобанатски	292	64	53	50	43	35	47	-
Ада	44	12	9	6	7	4	6	-
Кањижа	63	12	9	11	9	11	11	-
Кикинда	93	22	16	17	13	8	17	-
Нови Кнежевац	15	2	2	3	4	1	3	-
Сента	61	14	15	9	7	9	7	-
Чока	16	2	2	4	3	2	3	-
Јужнобанатски	366	99	85	53	59	26	44	-
Алибунар	19	2	4	1	4	4	4	-
Бела Црква	10	4	1	1	3	-	1	-
Вршац	80	29	16	7	11	4	13	-
Ковачица	45	14	7	9	7	3	5	-
Ковин	20	3	2	2	7	3	3	-
Опово	14	4	5	3	2	-	-	-
Панчево	164	41	46	29	20	11	17	-
Пландиште	14	2	4	1	5	1	1	-
Западнобачки	281	63	56	49	46	26	41	-
Апатин	38	9	4	8	5	6	6	-
Кула	30	4	12	2	3	2	7	-
Оџаци	46	10	8	5	13	4	6	-
Сомбор	167	40	32	34	25	14	22	-
Јужнобачки	611	173	127	101	75	70	65	-
Бач	19	7	4	2	3	1	2	-
Бачка Паланка	101	28	24	16	12	12	9	-
Бачки Петровац	5	2	1	1	1	-	-	-
Беоцин	7	2	1	-	1	1	2	-
Бечеј	83	23	14	16	10	11	9	-
Врбас	48	12	5	8	7	10	6	-
Жабал	4	-	1	1	1	-	1	-
Нови Сад – град	244	71	63	37	23	27	23	-
Србобран	33	7	5	9	6	3	3	-
Сремски Карловци	5	-	3	1	-	1	-	-
Темерин	52	19	6	10	7	2	8	-
Тител	10	2	-	-	4	2	2	-

DIVORCES, BY LENGHT OF MARRIAGE AND NUMBER OF DEPENDANT CHILDREN BORN IN THIS MARRIAGE, 2008

Издржавана деца / <i>Dependant children</i>							Administrative district City Municipality
1	2	3	4	5 и више <i>5 and over</i>	нема издржаване деце <i>No dependant children</i>	непознато <i>Unknown</i>	
2546	1744	256	39	11	3894	12	REPUBLIC OF SERBIA
592	359	48	5	1	894	-	City of Belgrade
5	4	-	-	-	7	-	Barajevo
85	42	6	-	-	155	-	Voždovac
21	10	1	1	-	33	-	Vračar
23	14	1	-	-	24	-	Grocka
47	25	2	1	-	69	-	Zvezdara
20	14	2	1	-	55	-	Zemun
32	25	3	-	-	32	-	Lazarevac
28	11	1	-	-	35	-	Mladenovac
44	22	6	-	-	76	-	Novi Beograd
34	23	4	-	-	54	-	Obrenovac
51	43	5	1	1	76	-	Palilula
59	32	3	-	-	58	-	Rakovica
24	8	2	-	-	33	-	Savski Venac
13	7	1	1	-	21	-	Sopot
18	13	2	-	-	44	-	Stari Grad
3	5	-	-	-	5	-	Surčin
85	61	9	-	-	117	-	Čukarica
807	523	71	8	5	1098	4	Vojvodina
133	81	11	1	-	148	-	North Bačka
18	13	1	-	-	16	-	Bačka Topola
1	1	1	-	-	4	-	Mali Idoš
114	67	9	1	-	128	-	Subotica
95	48	3	1	1	116	-	Central Banat
5	2	-	-	1	4	-	Žitište
72	33	2	1	-	93	-	Zrenjanin
1	3	-	-	-	1	-	Nova Crnja
17	10	1	-	-	18	-	Novi Bečej
95	48	3	1	1	116	-	Sečanj
101	56	9	-	2	124	-	North Banat
19	7	2	-	-	16	-	Ada
22	12	1	-	-	28	-	Kanjiža
29	15	3	-	2	44	-	Kikinda
5	2	2	-	-	6	-	Novi Kneževac
18	16	1	-	-	26	-	Senta
8	4	-	-	-	4	-	Čoka
101	71	11	2	-	181	-	South Banat
2	3	-	-	-	14	-	Alibunar
4	-	-	-	-	6	-	Bela Crkva
19	16	2	1	-	42	-	Vršac
9	11	3	1	-	21	-	Kovačica
8	2	-	-	-	10	-	Kovin
7	2	-	-	-	5	-	Opovo
49	34	3	-	-	78	-	Pančevo
3	3	3	-	-	5	-	Plandište
90	69	6	-	-	116	-	West Bačka
10	9	-	-	-	19	-	Apatin
12	6	1	-	-	11	-	Kula
15	12	2	-	-	17	-	Odžaci
53	42	3	-	-	69	-	Sombor
193	143	21	3	2	245	4	South Bačka
6	5	1	-	-	7	-	Bač
39	21	3	-	-	38	-	Bačka Palanka
1	1	-	-	1	2	-	Bački Petrovac
2	1	-	-	-	4	-	Beočin
27	24	3	-	-	25	4	Bečej
11	11	6	1	-	19	-	Vrbas
-	2	-	-	-	2	-	Žabalj
79	49	4	1	-	111	-	Novi Sad – city
8	8	2	1	1	13	-	Srbobran
2	1	-	-	-	2	-	Sremski Karlovci
15	18	2	-	-	17	-	Temerin
3	2	-	-	-	5	-	Titel

8-9. РАЗВЕДЕНИ БРАКОВИ, ПРЕМА ТРАЈАЊУ БРАКА И БРОЈУ ИЗДРЖАВАНЕ ДЕЦЕ РОЂЕНЕ У ОВОМ БРАКУ, 2008. (наставак)

Управни округ Град Општина	Укупно разведених бракова Total divorces	Трајање брака / Duration of marriage						непознато Unknown
		0-4	5-9	10-14	15-19	20-24	25 и више 25 and over	
Сремски	328	99	59	54	45	33	38	-
Инђија	41	15	4	3	9	3	7	-
Ириг	7	1	-	1	2	2	1	-
Пећинци	17	6	2	2	3	1	3	-
Рума	59	18	10	9	8	5	9	-
Сремска Митровица	100	34	18	19	13	11	5	-
Стара Пазова	35	8	8	8	2	5	4	-
Шид	69	17	17	12	8	6	9	-
Централна Србија	5986	1730	1321	914	793	535	693	-
Мачвански	284	96	54	43	29	21	41	-
Богатић	36	11	4	7	2	1	11	-
Владимирци	8	2	3	-	-	2	1	-
Коцељева	12	4	2	2	3	1	-	-
Крупањ	16	4	2	5	2	2	1	-
Лозница	113	40	20	23	14	3	13	-
Љубовија	8	2	1	-	1	2	2	-
Мали Зворник	8	4	2	-	1	1	-	-
Шабац	83	29	20	6	6	9	13	-
Колубарски	145	54	28	15	22	17	9	-
Ваљево	38	17	8	3	2	7	1	-
Лајковац	11	2	1	1	4	1	2	-
Љиг	21	4	5	1	5	4	2	-
Мионица	20	9	4	3	2	-	2	-
Осечина	6	2	1	1	2	-	-	-
Уб	49	20	9	6	7	5	2	-
Подунавски	250	77	44	26	44	25	34	-
Велика Плана	68	20	7	4	19	10	8	-
Смедерево	141	44	28	18	20	12	19	-
Смедеревска Паланка	41	13	9	4	5	3	7	-
Браничевски	301	96	56	52	45	21	31	-
Велико Градиште	23	8	3	-	4	4	4	-
Голубац	11	1	4	1	2	1	2	-
Жабари	15	7	2	3	-	2	1	-
Жагубица	17	3	3	4	3	-	4	-
Кучево	42	16	5	4	10	2	5	-
Мало Црниће	17	4	5	3	3	-	2	-
Петровац	70	25	16	11	6	6	6	-
Пожаревац	106	32	18	26	17	6	7	-
Шумадијски	340	88	54	64	42	38	54	-
Аранђеловац	70	21	8	19	9	5	8	-
Баточина	16	1	1	5	3	-	6	-
Кнић	3	1	1	-	1	-	-	-
Крагујевац – град	208	54	35	34	26	24	35	-
Лапово	7	1	1	2	1	2	-	-
Рача	9	2	3	1	1	2	-	-
Топола	27	8	5	3	1	5	5	-
Поморавски	298	88	61	47	43	20	39	-
Деспотовац	33	11	-	10	7	1	4	-
Јагодина	100	24	24	11	17	11	13	-
Параћин	47	14	8	8	5	2	10	-
Рековац	6	3	2	-	1	-	-	-
Свилајнац	29	10	5	8	2	1	3	-
Ђуприја	83	26	22	10	11	5	9	-
Борски	326	90	85	43	41	28	39	-
Бор	120	32	29	16	18	10	15	-
Кладово	33	15	8	3	2	1	4	-
Мајданпек	49	14	11	3	6	5	10	-
Неготин	124	29	37	21	15	12	10	-
Зајечарски	267	82	63	38	33	18	33	-
Бољевац	29	8	8	2	5	3	3	-
Зајечар	148	43	36	24	15	8	22	-
Књажевац	52	20	11	6	8	3	4	-
Сокобања	38	11	8	6	5	4	4	-

DIVORCES, BY LENGHT OF MARRIAGE AND NUMBER OF DEPENDANT CHILDREN BORN IN THIS MARRIAGE, 2008 (continued)

Издржавана деца / Dependant children							Administrative district City Municipality
1	2	3	4	5 и више 5 and over	нема издржаване деце No dependant children	непознато Unknown	
94	55	10	1	-	168	-	Srem
14	8	-	-	-	19	-	Indija
1	1	-	-	-	5	-	Irig
8	2	-	-	-	7	-	Pećinci
14	6	-	-	-	39	-	Ruma
26	18	4	-	-	52	-	Sremska Mitrovica
6	11	3	1	-	14	-	Stara Pazova
25	9	3	-	-	32	-	Šid
1739	1221	185	31	6	2796	8	Central Serbia
68	65	7	1	-	143	-	Mačva
10	8	-	-	-	18	-	Bogatić
2	1	-	-	-	5	-	Vladimirci
2	4	-	-	-	6	-	Koceljeva
3	5	2	-	-	6	-	Krupanj
23	33	1	1	-	55	-	Loznica
3	1	-	-	-	4	-	Ljubovija
2	2	-	-	-	4	-	Mali Zvornik
23	11	4	-	-	45	-	Šabac
34	28	5	-	-	78	-	Kolubara
15	5	2	-	-	16	-	Valjevo
3	3	-	-	-	5	-	Lajkovac
5	6	-	-	-	10	-	Ljig
2	4	-	-	-	14	-	Mionica
-	2	2	-	-	2	-	Osečina
9	8	1	-	-	31	-	Ub
66	44	7	1	-	129	-	Podunavlje
22	13	4	-	-	26	-	Velika Plana
31	24	3	1	-	82	-	Smederevo
13	7	-	-	-	21	-	Smederevska Palanka
75	58	6	-	-	162	-	Braničevo
6	2	-	-	-	15	-	Veliko Gradište
2	1	1	-	-	7	-	Golubac
-	1	2	-	-	12	-	Žabari
5	3	-	-	-	9	-	Žagubica
9	9	2	-	-	22	-	Kučevo
5	3	-	-	-	9	-	Malo Crniće
16	13	-	-	-	41	-	Petrovac
32	26	1	-	-	47	-	Požarevac
106	86	17	2	1	126	2	Šumadija
18	22	3	-	-	27	-	Arandelovac
2	6	-	-	-	8	-	Batočina
2	-	-	-	-	1	-	Knić
72	47	12	2	1	73	1	Kragujevac – city
2	4	-	-	-	1	-	Lapovo
3	4	-	-	-	2	-	Rača
7	3	2	-	-	14	1	Topola
69	68	7	2	-	150	2	Pomoravlje
4	10	3	-	-	16	-	Despotovac
25	19	2	1	-	51	2	Jagodina
13	13	1	-	-	20	-	Paraćin
1	1	-	-	-	4	-	Rekovac
6	7	-	1	-	15	-	Svilajnac
20	18	1	-	-	44	-	Čuprija
82	67	7	-	-	170	-	Bor
36	34	2	-	-	48	-	Bor
9	4	2	-	-	18	-	Kladovo
6	11	-	-	-	32	-	Majdanpek
31	18	3	-	-	72	-	Negotin
58	46	10	-	-	153	-	Zaječar
7	5	2	-	-	15	-	Boljevac
24	20	7	-	-	97	-	Zaječar
18	11	-	-	-	23	-	Knjaževac
9	10	1	-	-	18	-	Sokobanja

8-9. РАЗВЕДЕНИ БРАКОВИ, ПРЕМА ТРАЈАЊУ БРАКА И БРОЈУ ИЗДРЖАВАНЕ ДЕЦЕ РОЂЕНЕ У ОВОМ БРАКУ, 2008. (наставак)

Управни округ Град Општина	Укупно разведених бракова Total divorces	Трајање брака / Duration of marriage						непознато Unknown
		0-4	5-9	10-14	15-19	20-24	25 и више 25 and over	
Златиборски	290	85	66	43	34	21	41	-
Ариље	21	5	4	3	5	2	2	-
Бајина Башта	42	9	11	4	5	4	9	-
Косјерић	13	3	1	1	2	3	3	-
Нова Варош	10	5	-	1	1	-	3	-
Пожега	33	10	5	5	3	4	6	-
Прибој	29	9	8	5	4	1	2	-
Пријеполје	40	13	11	9	4	1	2	-
Сјеница	28	14	5	5	1	1	2	-
Ужице	61	16	18	7	7	3	10	-
Чајетина	13	1	3	3	2	2	2	-
Моравички	189	36	48	33	31	24	17	-
Горњи Милановац	33	10	5	9	3	3	3	-
Ивањица	14	4	2	3	4	1	-	-
Лучани	15	2	4	-	4	2	3	-
Чачак	127	20	37	21	20	18	11	-
Рашки	286	91	67	43	36	20	29	-
Врњачка Бања	48	11	10	8	9	5	5	-
Краљево	140	39	35	19	17	12	18	-
Нови Пазар	49	24	10	5	5	2	3	-
Рашка	11	3	5	2	1	-	-	-
Тутин	38	14	7	9	4	1	3	-
Расински	168	51	34	19	27	17	20	-
Александровац	17	4	3	4	2	1	3	-
Брус	13	3	7	1	-	1	1	-
Варварин	12	1	2	2	2	4	1	-
Крушевац	52	21	8	7	7	2	7	-
Трстеник	71	21	14	4	16	8	8	-
Ћијевац	3	1	-	1	-	1	-	-
Нишавски	503	135	117	79	78	43	51	-
Град Ниш	373	100	92	61	48	35	37	-
Медиана	205	54	45	35	25	22	24	-
Нишка бања	13	2	3	1	4	1	2	-
Палилула	83	19	24	15	14	7	4	-
Пантелеј	39	17	11	3	3	3	2	-
Црвени крст	33	8	9	7	2	2	5	-
Алексинац	96	27	21	14	20	3	11	-
Гацин Хан	3	1	-	1	1	-	-	-
Дољевац	14	2	1	1	4	4	2	-
Мерошина	3	2	-	-	-	1	-	-
Ражањ	1	-	1	-	-	-	-	-
Сврђиг	13	3	2	2	5	-	1	-
Топлички	21	10	5	2	-	3	1	-
Блаце	2	2	-	-	-	-	-	-
Житорађа	2	1	1	-	-	-	-	-
Куршумлија	11	3	3	2	-	2	1	-
Прокупље	6	4	1	-	-	1	-	-
Пиротски	107	31	17	16	20	13	10	-
Бабушница	15	4	1	5	2	1	2	-
Бела Паланка	5	2	1	2	-	-	-	-
Димитровград	13	1	3	1	1	4	3	-
Пирот	74	24	12	8	17	8	5	-
Јабланички	164	34	28	34	29	19	20	-
Бојник	6	3	-	1	-	2	-	-
Власотинце	19	-	1	8	9	-	1	-
Лебане	19	4	5	2	4	3	1	-
Лесковац	109	25	21	21	15	13	14	-
Медвеђа	11	2	1	2	1	1	4	-
Црна Трава	164	34	28	34	29	19	20	-
Пчињски	148	74	30	11	17	10	6	-
Босилеград	2	-	-	1	1	-	-	-
Бујановац	37	25	2	3	6	-	1	-
Владичин Хан	5	1	1	-	1	1	1	-
Врање	33	10	8	3	4	5	3	-
Прешево	65	35	18	4	5	2	1	-
Сурдулица	6	3	1	-	-	2	-	-
Трговиште	-	-	-	-	-	-	-	-

DIVORCES, BY LENGHT OF MARRIAGE AND NUMBER OF DEPENDANT CHILDREN BORN IN THIS MARRIAGE, 2008 (continued)

Издржавана деца / Dependant children							Administrative district City Municipality
1	2	3	4	5 и више 5 and over	нема издржаване деце No dependant children	непознато Unknown	
84	58	6	3	1	138	-	Zlatibor
5	4	-	-	1	11	-	Arijelje
12	11	-	-	-	19	-	Bajina Bašta
4	2	-	-	-	7	-	Kosjerić
2	2	1	-	-	5	-	Nova Varoš
13	8	-	-	-	12	-	Požega
8	8	1	-	-	12	-	Priboj
2	10	1	1	-	26	-	Prijepolje
7	3	1	2	-	15	-	Sjenica
25	8	1	-	-	27	-	Užice
6	2	1	-	-	4	-	Čajetina
72	46	5	1	-	65	-	Morava
12	8	1	-	-	12	-	Gornji Milanovac
6	4	-	-	-	4	-	Ivanjica
5	3	-	1	-	6	-	Lučani
49	31	4	-	-	43	-	Čačak
75	55	17	6	1	132	-	Raška
14	14	-	-	-	20	-	Vrnjačka Banja
45	21	5	1	1	67	-	Kraljevo
6	11	5	1	-	26	-	Novi Pazar
6	2	-	-	-	3	-	Raška
4	7	7	4	-	16	-	Tutin
49	32	4	1	1	81	-	Rasina
7	4	-	-	-	6	-	Aleksandrovac
3	2	-	-	-	8	-	Brus
4	1	1	1	-	5	-	Varvarin
15	11	-	-	-	26	-	Kruševac
19	14	2	-	1	35	-	Trstenik
1	-	1	-	-	1	-	Čičevac
172	118	20	3	-	189	1	Nišava
140	80	13	2	-	137	1	City of Niš
72	39	6	1	-	86	1	Mediana
8	-	-	-	-	5	-	Niška Banja
34	26	6	1	-	16	-	Palilula
16	6	1	-	-	16	-	Pantelejš
10	9	-	-	-	14	-	Crveni Krst
23	30	5	-	-	38	-	Aleksinac
-	1	-	-	-	2	-	Gadžin Han
2	4	-	1	-	7	-	Doljevac
-	-	-	-	-	3	-	Merošina
1	-	-	-	-	-	-	Ražanj
6	3	2	-	-	2	-	Svrljig
8	3	1	-	-	9	-	Toplica
1	-	-	-	-	1	-	Blace
2	-	-	-	-	-	-	Žitorada
3	3	1	-	-	4	-	Kuršumljija
2	-	-	-	-	4	-	Prokuplje
38	26	1	2	-	40	-	Pirot
1	7	-	-	-	7	-	Babušnica
3	-	1	-	-	1	-	Bela Palanka
3	3	-	1	-	6	-	Dimitrovgrad
31	16	-	1	-	26	-	Pirot
63	40	5	-	-	56	-	Jablanica
-	-	-	-	-	6	-	Bojnik
6	9	3	-	-	1	-	Vlasotince
10	3	1	-	-	5	-	Lebane
43	27	-	-	-	39	-	Leskovac
4	1	1	-	-	5	-	Medveđa
63	40	5	-	-	56	-	Crna Trava
28	22	12	4	1	81	-	Pčinja
1	1	-	-	-	-	-	Bosilegrad
5	1	5	2	-	24	-	Bujanovac
1	2	-	-	-	2	-	Vladičin Han
8	11	2	1	-	11	-	Vranje
10	6	5	1	1	42	-	Preševo
3	1	-	-	-	2	-	Surdulica
-	-	-	-	-	-	-	Trgovište

8-10. РАЗВЕДЕНИ БРАКОВИ, ПРЕМА БРАКУ ПО РЕДУ МУЖА И ЖЕНЕ, 2008.
DIVORCES, BY ORDER OF HUSBAND AND WIFE MARRIAGE, 2008

Управни округ Град Општина	Укупно Total	Брак по реду / Marriage by order						Administrative district City Municipality
		Мушка / Husband			Жене / Wife			
		први First	други Second	трећи и више Third and over	први First	други Second	трећи и више Third and over	
РЕПУБЛИКА СРБИЈА	8502	7469	897	136	7502	895	105	REPUBLIC OF SERBIA
Град Београд	1899	1701	177	21	1731	155	13	City of Belgrade
Барајево	16	12	4	-	13	3	-	Barajevo
Вождовац	288	259	26	3	266	22	-	Voždovac
Врачар	66	57	9	-	62	4	-	Vračar
Гроцка	62	55	7	-	57	5	-	Grocka
Звездара	144	127	14	3	129	13	2	Zvezdara
Земун	92	81	10	1	80	11	1	Zemun
Лазаревац	92	81	10	1	82	8	2	Lazarevac
Младеновац	75	74	-	1	74	1	-	Mladenovac
Нови Београд	148	135	13	-	141	7	-	Novi Beograd
Обреновац	115	107	8	-	103	11	1	Obrenovac
Палилула	177	165	9	3	167	9	1	Palilula
Раковица	152	136	16	-	136	13	3	Rakovica
Савски венац	67	54	12	1	54	12	1	Savski Venac
Сопот	43	37	5	1	36	7	-	Sopot
Стари град	77	67	8	2	70	7	-	Stari Grad
Сурчин	13	11	2	-	12	1	-	Surčin
Чукарица	272	243	24	5	249	21	2	Čukarica
Војводина	2516	2173	294	49	2148	320	48	Vojvodina
Севернобачки	374	323	43	8	316	51	7	North Bačka
Бачка Топола	48	43	5	-	44	3	1	Bačka Topola
Мали Иђош	7	5	1	1	4	3	-	Mali Idoš
Суботица	319	275	37	7	268	45	6	Subotica
Средњебанатски	264	237	25	2	232	29	3	Central Banat
Житиште	12	10	2	-	10	2	-	Žitište
Зрењанин	201	184	16	1	182	17	2	Zrenjanin
Нова Црња	5	5	-	-	5	-	-	Nova Crnja
Нови Бечеј	46	38	7	1	35	10	1	Novi Bečeј
Сечањ	264	237	25	2	232	29	3	Sečanj
Севернобанатски	292	250	34	8	237	46	9	North Banat
Ада	44	40	3	1	38	5	1	Ada
Кањижа	63	53	7	3	48	11	4	Kanjža
Кикинда	93	80	12	1	81	10	2	Kikinda
Нови Кнежевац	15	13	1	1	11	4	-	Novi Kneževac
Сента	61	50	10	1	47	12	2	Senta
Чока	16	14	1	1	12	4	-	Čoka
Јужнобанатски	366	311	47	8	314	44	8	South Banat
Алибунар	19	16	3	-	17	2	-	Alibunar
Бела Црква	10	8	2	-	7	1	2	Bela Crkva
Вршац	80	69	9	2	66	12	2	Vršac
Ковачица	45	34	10	1	35	8	2	Kovačica
Ковин	20	17	1	2	16	3	1	Kovin
Опово	14	11	3	-	11	2	-	Opovo
Панчево	164	144	17	3	150	14	-	Pančevo
Пландиште	14	12	2	-	12	2	-	Plandište
Западнобачки	281	245	33	3	247	29	5	West Bačka
Апатин	38	31	5	2	33	2	3	Apatin
Кула	30	29	1	-	27	3	-	Kula
Оџаци	46	39	6	1	41	4	1	Odžaci
Сомбор	167	146	21	-	146	20	1	Sombor
Јужнобачки	611	527	71	13	522	78	11	South Bačka
Бач	19	18	1	-	17	2	-	Bač
Бачка Паланка	101	90	8	3	88	8	5	Bačka Palanka
Бачки Петровац	5	5	-	-	4	1	-	Bački Petrovac
Беочин	7	7	-	-	6	1	-	Beočin
Бечеј	83	69	10	4	65	17	1	Bečeј
Врбас	48	42	6	-	42	5	1	Vrbas
Жабалј	4	4	-	-	4	-	-	Žabalj
Нови Сад – град	244	206	33	5	212	30	2	Novi Sad – city
Србобран	33	26	6	1	26	6	1	Srbobran
Сремски Карловци	5	4	1	-	4	1	-	Sremski Karlovci
Темерин	52	47	5	-	46	5	1	Temerin
Тител	10	9	1	-	8	2	-	Titel

8-10. РАЗВЕДЕНИ БРАКОВИ, ПРЕМА БРАКУ ПО РЕДУ МУЖА И ЖЕНЕ, 2008. (наставак)
DIVORCES, BY ORDER OF HUSBAND AND WIFE MARRIAGE, 2008 (continued)

Управни округ Град Општина	Укупно <i>Total</i>	Брак по реду / <i>Marriage by order</i>						Administrative district City Municipality
		Муџа / <i>Husband</i>			Жене / <i>Wife</i>			
		први <i>First</i>	други <i>Second</i>	трећи и више <i>Third and over</i>	први <i>First</i>	други <i>Second</i>	трећи и више <i>Third and over</i>	
Сремски	328	280	41	7	280	43	5	Srem
Инђија	41	37	4	-	38	3	-	Indija
Ириг	7	7	-	-	7	-	-	Irig
Пећинци	17	15	2	-	14	3	-	Pećinci
Рума	59	48	10	1	48	9	2	Ruma
Сремска Митровица	100	79	17	4	84	15	1	Sremska Mitrovica
Стара Пазова	35	31	3	1	30	4	1	Stara Pazova
Шид	69	63	5	1	59	9	1	Šid
Централна Србија	5986	5296	603	87	5354	575	57	Central Serbia
Мачвански	284	264	20	-	270	14	-	Mačva
Богатић	36	34	2	-	35	1	-	Bogatić
Владимирци	8	8	-	-	8	-	-	Vladimirci
Коцељева	12	12	-	-	12	-	-	Koceljeva
Крупанј	16	16	-	-	16	-	-	Krupanj
Лозница	113	102	11	-	103	10	-	Loznica
Љубовија	8	8	-	-	8	-	-	Ljubovija
Мали Зворник	8	5	3	-	7	1	-	Mali Zvornik
Шабац	83	79	4	-	81	2	-	Šabac
Колубарски	145	119	19	7	116	26	3	Kolubara
Ваљево	38	32	5	1	31	5	2	Valjevo
Лајковац	11	9	2	-	11	-	-	Lajkovac
Љиг	21	18	1	2	17	4	-	Ljig
Мионица	20	13	5	2	11	9	-	Mionica
Осећина	6	4	2	-	4	1	1	Osečina
Уб	49	43	4	2	42	7	-	Ub
Подунавски	250	226	20	4	226	20	4	Podunavlje
Велика Плана	68	63	5	-	65	2	1	Velika Plana
Смедерево	141	128	10	3	126	14	1	Smederevo
Смедеревска Паланка	41	35	5	1	35	4	2	Smederevska Palanka
Браничевски	301	230	59	12	233	59	9	Brančevo
Велико Градиште	23	21	2	-	19	4	-	Veliko Gradište
Голубац	11	7	4	-	8	3	-	Golubac
Жабари	15	10	2	3	9	3	3	Žabari
Жагубица	17	12	5	-	15	1	1	Žagubica
Кучево	42	31	10	1	31	11	-	Kučevo
Мало Црниће	17	16	1	-	17	-	-	Malo Crniće
Петровац	70	51	17	2	48	21	1	Petrovac
Пољаревац	106	82	18	6	86	16	4	Požarevac
Шумадијски	340	301	35	4	310	29	1	Šumadija
Аранђеловац	70	63	6	1	62	7	1	Arandelovac
Батоћина	16	14	1	1	14	2	-	Batočina
Кнић	3	3	-	-	3	-	-	Knić
Крагујевац – град	208	182	24	2	192	16	-	Kragujevac – city
Лапово	7	7	-	-	7	-	-	Lapovo
Рача	9	8	1	-	8	1	-	Rača
Топола	27	24	3	-	24	3	-	Topola
Поморавски	298	248	43	7	251	42	5	Pomoravlje
Деспотовац	33	28	5	-	29	4	-	Despotovac
Јагодина	100	78	19	3	77	19	4	Jagodina
Параћин	47	41	6	-	43	3	1	Paraćin
Рековац	6	5	1	-	3	3	-	Rekovac
Свилајнац	29	23	4	2	24	5	-	Svilajnac
Ћуприја	83	73	8	2	75	8	-	Čuprija
Борски	326	274	49	3	264	59	3	Bor
Бор	120	107	11	2	100	19	1	Bor
Кладово	33	24	8	1	22	10	1	Kladovo
Мајданпек	49	47	2	-	45	3	1	Majdanpek
Неготин	124	96	28	-	97	27	-	Negotin
Зајечарски	267	210	43	14	219	39	9	Zaječar
Бољевац	29	21	7	1	22	7	-	Bojjevac
Зајечар	148	119	21	8	121	20	7	Zaječar
Књажевац	52	37	11	4	44	6	2	Knjaževac
Сокобања	38	33	4	1	32	6	-	Sokobanja

8-10. РАЗВЕДЕНИ БРАКОВИ, ПРЕМА БРАКУ ПО РЕДУ МУЖА И ЖЕНЕ, 2008. (наставак)
DIVORCES, BY ORDER OF HUSBAND AND WIFE MARRIAGE, 2008 (continued)

Управни округ Град Општина	Укупно Total	Брак по реду / Marriage by order						Administrative district City Municipality
		Мушка / Husband			Жене / Wife			
		први First	други Second	трећи и више Third and over	први First	други Second	трећи и више Third and over	
Златиборски	290	268	20	2	273	14	3	Zlatibor
Ариље	21	21	-	-	21	-	-	Arijelje
Бајина Башта	42	36	5	1	38	3	1	Bajina Bašta
Косјерић	13	11	2	-	11	2	-	Kosjerić
Нова Варош	10	9	1	-	10	-	-	Nova Varoš
Пожега	33	32	1	-	32	1	-	Požega
Прибој	29	28	1	-	28	-	1	Priboj
Пријеполје	40	36	4	-	35	4	1	Prijepolje
Сјеница	28	26	2	-	26	2	-	Sjenica
Ужице	61	56	4	1	59	2	-	Užice
Чајетина	13	13	-	-	13	-	-	Čajetina
Моравички	189	183	6	-	182	7	-	Morava
Горњи Милановац	33	30	3	-	30	3	-	Gornji Milanovac
Ивањица	14	14	-	-	14	-	-	Ivanjica
Лучани	15	15	-	-	15	-	-	Lučani
Чачак	127	124	3	-	123	4	-	Čačak
Рашки	286	260	22	4	262	22	2	Raška
Врњачка Бања	48	43	3	2	42	5	1	Vrnjačka Banja
Краљево	140	127	11	2	125	14	1	Kraljevo
Нови Пазар	49	44	5	-	47	2	-	Novi Pazar
Рашка	11	8	3	-	10	1	-	Raška
Тутин	38	38	-	-	38	-	-	Tutin
Расински	168	149	19	-	152	15	1	Rasina
Александровац	17	15	2	-	15	2	-	Aleksandrovac
Брус	13	12	1	-	12	1	-	Brus
Варварин	12	11	1	-	11	1	-	Varvarin
Крушевац	52	44	8	-	45	6	1	Kruševac
Трстеник	71	64	7	-	66	5	-	Trstenik
Ћићевац	3	3	-	-	3	-	-	Čičevac
Нишавски	503	450	46	7	458	43	2	Nišava
Град Ниш	373	330	38	5	341	30	2	City of Niš
Медиана	205	183	18	4	190	13	2	Mediana
Нишка бања	13	11	2	-	11	2	-	Niška Banja
Палилула	83	75	7	1	76	7	-	Palilula
Пантелеј	39	35	4	-	37	2	-	Pantelejš
Црвени крст	33	26	7	-	27	6	-	Crveni Krst
Алексинач	96	88	6	2	87	9	-	Aleksinac
Гацин Хан	3	2	1	-	2	1	-	Gadžin Han
Дољевац	14	13	1	-	13	1	-	Doljevac
Мерошина	3	3	-	-	2	1	-	Merošina
Ражањ	1	1	-	-	1	-	-	Ražanj
Сврљиг	13	13	-	-	12	1	-	Svrljig
Топлички	21	21	-	-	21	-	-	Toplica
Блаце	2	2	-	-	2	-	-	Blace
Житорађа	2	2	-	-	2	-	-	Žitorađa
Куршумлија	11	11	-	-	11	-	-	Kuršumljia
Прокупље	6	6	-	-	6	-	-	Prokuplje
Пиротски	107	96	10	1	97	9	1	Pirot
Бабушница	15	15	-	-	14	1	-	Babušnica
Бела Паланка	5	4	1	-	4	1	-	Bela Palanka
Димитровград	13	11	2	-	12	1	-	Dimitrovgrad
Пирот	74	66	7	1	67	6	1	Pirot
Јабланички	164	153	10	1	146	17	1	Jablanica
Бојник	6	5	1	-	5	1	-	Bojnik
Власотинце	19	19	-	-	19	-	-	Vlasotince
Лебане	19	17	2	-	16	3	-	Lebane
Лесковац	109	101	7	1	95	13	1	Leskovac
Медвеђа	11	11	-	-	11	-	-	Medveđa
Црна Трава	-	-	-	-	-	-	-	Crna Trava
Пчињски	148	143	5	-	143	5	-	Pčinja
Босилеград	2	2	-	-	1	1	-	Bosilegrad
Бужановац	37	35	2	-	36	1	-	Bujanovac
Владичин Хан	5	5	-	-	5	-	-	Vladičin Han
Врање	33	31	2	-	32	1	-	Vranje
Прешево	65	64	1	-	63	2	-	Preševo
Сурдулица	6	6	-	-	6	-	-	Surdulica
Трговиште	-	-	-	-	-	-	-	Trgovište

8-11. РАЗВЕДЕНИ БРАКОВИ, ПРЕМА РАНИЈЕМ БРАЧНОМ СТАЊУ МУЖА И ЖЕНЕ, 2008.
DIVORCES, BY PREVIOUS MARITAL STATUS OF HUSBAND AND WIFE, 2008

Управни округ Град Општина	Укупно Total	Раније брачно стање / Previous marital status						Administrative district City Municipality
		Мушка / Husband			Жене / Wife			
		неожењен Single	удовац Widower	разведен Divorced	неудата Single	удовица Widow	разведена Divorced	
РЕПУБЛИКА СРБИЈА	8502	7469	106	927	7502	77	923	REPUBLIC OF SERBIA
Град Београд	1899	1701	19	179	1731	16	152	City of Belgrade
Барајево	16	12	1	3	13	1	2	Barajevo
Вождовац	288	259	3	26	266	2	20	Voždovac
Врачар	66	57	-	9	62	-	4	Vračar
Гроцка	62	55	-	7	57	-	5	Grocka
Звездара	144	127	1	16	129	-	15	Zvezdara
Земун	92	81	1	10	80	2	10	Zemun
Лазаревац	92	81	2	9	82	1	9	Lazarevac
Младеновац	75	74	-	1	74	-	1	Mladenovac
Нови Београд	148	135	-	13	141	-	7	Novi Beograd
Обреновац	115	107	1	7	103	-	12	Obrenovac
Палилула	177	165	1	11	167	1	9	Palilula
Раковица	152	136	1	15	136	5	11	Rakovica
Савски венац	67	54	1	12	54	1	12	Savski Venac
Сопот	43	37	2	4	36	1	6	Sopot
Стари град	77	67	-	10	70	1	6	Stari Grad
Сурчин	13	11	-	2	12	-	1	Surčin
Чукарица	272	243	5	24	249	1	22	Čukarica
Војводина	2516	2173	39	304	2148	30	338	Vojvodina
Севернобачки	374	323	6	45	316	6	52	North Bačka
Бачка Топола	48	43	1	4	44	-	4	Bačka Topola
Мали Иђош	7	5	-	2	4	-	3	Mali Idoš
Суботица	319	275	5	39	268	6	45	Subotica
Средњебанатски	264	237	4	23	232	5	27	Central Banat
Житиште	12	10	-	2	10	1	1	Žitište
Зрењанин	201	184	4	13	182	3	16	Zrenjanin
Нова Црња	5	5	-	-	5	-	-	Nova Crnja
Нови Бечеј	46	38	-	8	35	1	10	Novi Bečej
Сечањ	-	-	-	-	-	-	-	Sečanj
Севернобанатски	292	250	4	38	237	2	53	North Banat
Ада	44	40	1	3	38	1	5	Ada
Кањижа	63	53	-	10	48	-	15	Kanjiža
Кикинда	93	80	2	11	81	-	12	Kikinda
Нови Кнежевац	15	13	-	2	11	-	4	Novi Kneževac
Сента	61	50	1	10	47	1	13	Senta
Чока	16	14	-	2	12	-	4	Čoka
Јужнобанатски	366	311	7	48	314	1	51	South Banat
Алибунар	19	16	3	-	17	-	2	Alibunar
Бела Црква	10	8	1	1	7	-	3	Bela Crkva
Вршац	80	69	-	11	66	-	14	Vršac
Ковачица	45	34	-	11	35	1	9	Kovačica
Ковин	20	17	1	2	16	-	4	Kovin
Опово	14	11	-	3	11	-	3	Opovo
Панчево	164	144	2	18	150	-	14	Pančevo
Пландиште	14	12	-	2	12	-	2	Plandište
Западнобачки	281	245	3	33	247	2	32	West Bačka
Апатин	38	31	-	7	33	-	5	Apatin
Кула	30	29	-	1	27	1	2	Kula
Оџаци	46	39	1	6	41	1	4	Odžaci
Сомбор	167	146	2	19	146	-	21	Sombor
Јужнобачки	611	527	11	73	522	9	80	South Bačka
Бач	19	18	1	-	17	1	1	Bač
Бачка Паланка	101	90	1	10	88	1	12	Bačka Palanka
Бачки Петровац	5	5	-	-	4	-	1	Bački Petrovac
Беочин	7	7	-	-	6	1	-	Beočin
Бечеј	83	69	4	10	65	3	15	Bečej
Врбас	48	42	-	6	42	-	6	Vrbas
Жабалј	4	4	-	-	4	-	-	Žabalj
Нови Сад – град	244	206	2	36	212	2	30	Novi Sad – city
Србобран	33	26	2	5	26	1	6	Srbobran
Сремски Карловци	5	4	-	1	4	-	1	Sremski Karlovci
Темерин	52	47	1	4	46	-	6	Temerin
Тител	10	9	-	1	8	-	2	Titel

8-11. РАЗВЕДЕНИ БРАКОВИ, ПРЕМА РАНИЈЕМ БРАЧНОМ СТАЊУ МУЖА И ЖЕНЕ, 2008. (наставак)
DIVORCES, BY PREVIOUS MARITAL STATUS OF HUSBAND AND WIFE, 2008 (continued)

Управни округ Град Општина	Укупно <i>Total</i>	Раније брачно стање / <i>Previous marital status</i>						Административни округ City Municipality
		Мушка / <i>Husband</i>			Жене / <i>Wife</i>			
		неожењен <i>Single</i>	удовац <i>Widower</i>	разведен <i>Divorced</i>	неудата <i>Single</i>	удовица <i>Widow</i>	разведена <i>Divorced</i>	
Сремски	328	280	4	44	280	5	43	Srem
Инђија	41	37	-	4	38	1	2	Indija
Ириг	7	7	-	-	7	-	-	Irig
Пећинци	17	15	-	2	14	-	3	Pećinci
Рума	59	48	1	10	48	1	10	Ruma
Сремска Митровица	100	79	3	18	84	2	14	Sremska Mitrovica
Стара Пазова	35	31	-	4	30	-	5	Stara Pazova
Шид	69	63	-	6	59	1	9	Šid
Централна Србија	5986	5296	67	623	5354	47	585	Central Serbia
Мачвански	284	264	1	19	270	-	14	Mačva
Богатић	36	34	-	2	35	-	1	Bogatić
Владимирци	8	8	-	-	8	-	-	Vladimirci
Коцељева	12	12	-	-	12	-	-	Koceljeva
Крупань	16	16	-	-	16	-	-	Krupanj
Лозница	113	102	-	11	103	-	10	Loznica
Љубовија	8	8	-	-	8	-	-	Ljubovija
Мали Зворник	8	5	-	3	7	-	1	Mali Zvornik
Шабац	83	79	1	3	81	-	2	Šabac
Колубарски	145	119	2	24	116	1	28	Kolubara
Ваљево	38	32	1	5	31	1	6	Valjevo
Лајковац	11	9	-	2	11	-	-	Lajkovac
Љиг	21	18	-	3	17	-	4	Ljig
Мионица	20	13	1	6	11	-	9	Mionica
Осећина	6	4	-	2	4	-	2	Osečina
Уб	49	43	-	6	42	-	7	Ub
Подунавски	250	226	-	24	226	-	24	Podunavlje
Велика Плана	68	63	-	5	65	-	3	Velika Plana
Смедерево	141	128	-	13	126	-	15	Smederevo
Смедеревска Паланка	41	35	-	6	35	-	6	Smederevska Palanka
Браничевски	301	230	6	65	233	4	64	Braničevo
Велико Градиште	23	21	-	2	19	2	2	Veliko Gradište
Голубац	11	7	-	4	8	-	3	Golubac
Жабари	15	10	-	5	9	-	6	Žabari
Жагубица	17	12	-	5	15	-	2	Žagubica
Кучево	42	31	1	10	31	2	9	Kučevo
Мало Црниће	17	16	-	1	17	-	-	Malo Crniće
Петровац	70	51	1	18	48	-	22	Petrovac
Пољаревац	106	82	4	20	86	-	20	Požarevac
Шумадијски	340	301	5	34	310	4	26	Šumadija
Аранђеловац	70	63	2	5	62	2	6	Arandelovac
Баточина	16	14	1	1	14	1	1	Batočina
Кнић	3	3	-	-	3	-	-	Knić
Крагујевац - град	208	182	2	24	192	-	16	Kragujevac – city
Лапово	7	7	-	-	7	-	-	Lapovo
Рача	9	8	-	1	8	-	1	Rača
Топола	27	24	-	3	24	1	2	Topola
Поморавски	298	248	5	45	251	1	46	Pomoravlje
Деспотовац	33	28	-	5	29	1	3	Despotovac
Јагодина	100	78	1	21	77	-	23	Jagodina
Параћин	47	41	1	5	43	-	4	Paraćin
Рековац	6	5	1	-	3	-	3	Rekovac
Свилајнац	29	23	1	5	24	-	5	Svilajnac
Ћуприја	83	73	1	9	75	-	8	Čuprija
Борски	326	274	2	50	264	2	60	Bor
Бор	120	107	1	12	100	2	18	Bor
Кладово	33	24	1	8	22	-	11	Kladovo
Мајданпек	49	47	-	2	45	-	4	Majdanpek
Неготин	124	96	-	28	97	-	27	Negotin
Зајечарски	267	210	6	51	219	2	46	Zaječar
Бољевац	29	21	3	5	22	-	7	Bojevac
Зајечар	148	119	3	26	121	2	25	Zaječar
Књажевац	52	37	-	15	44	-	8	Knjaževac
Сокобања	38	33	-	5	32	-	6	Sokobanja

8-11. РАЗВЕДЕНИ БРАКОВИ, ПРЕМА РАНИЈЕМ БРАЧНОМ СТАЊУ МУЖА И ЖЕНЕ, 2008. (наставак)
DIVORCES, BY PREVIOUS MARITAL STATUS OF HUSBAND AND WIFE, 2008 (continued)

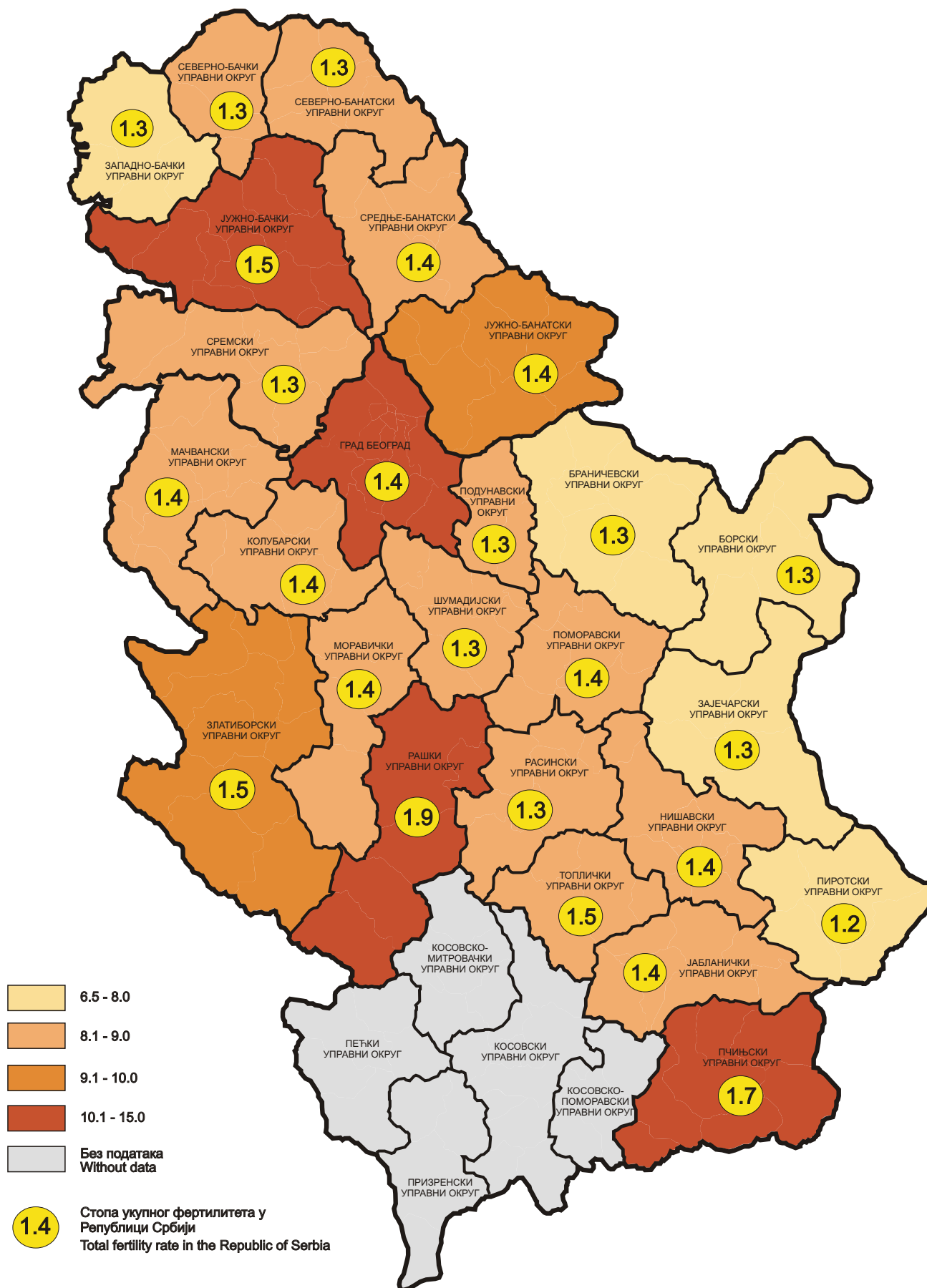
Управни округ Град Општина	Укупно Total	Раније брачно стање / Previous marital status						Administrative district City Municipality
		Мушка / Husband			Жене / Wife			
		неожењен Single	удовац Widower	разведен Divorced	неудата Single	удовица Widow	разведена Divorced	
Златиборски	290	268	4	18	273	1	16	Zlatibor
Ариље	21	21	-	-	21	-	-	Arijelje
Бајина Башта	42	36	1	5	38	-	4	Bajina Bašta
Косјерић	13	11	-	2	11	-	2	Kosjerić
Нова Варош	10	9	-	1	10	-	-	Nova Varoš
Пожега	33	32	-	1	32	-	1	Požega
Прибој	29	28	-	1	28	-	1	Priboj
Пријеполје	40	36	1	3	35	1	4	Prijepolje
Сјеница	28	26	1	1	26	-	2	Sjenica
Ужице	61	56	1	4	59	-	2	Užice
Чајетина	13	13	-	-	13	-	-	Čajetina
Моравички	189	183	2	4	182	1	6	Morava
Горњи Милановац	33	30	1	2	30	-	3	Gornji Milanovac
Иванјика	14	14	-	-	14	-	-	Ivanjica
Лучани	15	15	-	-	15	-	-	Lučani
Чачак	127	124	1	2	123	1	3	Čačak
Рашки	286	260	2	24	262	3	21	Raška
Врњачка Бања	48	43	1	4	42	2	4	Vrnjačka Banja
Краљево	140	127	-	13	125	1	14	Kraljevo
Нови Пазар	49	44	-	5	47	-	2	Novi Pazar
Рашка	11	8	1	2	10	-	1	Raška
Тутин	38	38	-	-	38	-	-	Tutin
Расински	168	149	4	15	152	2	14	Rasina
Александровац	17	15	-	2	15	-	2	Aleksandrovac
Брус	13	12	-	1	12	-	1	Brus
Варварин	12	11	1	-	11	-	1	Varvarin
Крушевац	52	44	2	6	45	-	7	Kruševac
Трстеник	71	64	1	6	66	2	3	Trstenik
Тићевац	3	3	-	-	3	-	-	Čičevac
Нишавски	503	450	6	47	458	4	41	Nišava
Град Ниш	373	330	4	39	341	3	29	City of Niš
Медиана	205	183	-	22	190	1	14	Mediana
Нишка бања	13	11	1	1	11	-	2	Niška Banja
Палилула	83	75	1	7	76	1	6	Palilula
Пантелеј	39	35	1	3	37	-	2	Panteleja
Црвени крст	33	26	1	6	27	1	5	Crveni Krst
Алексинач	96	88	1	7	87	-	9	Aleksinac
Гацин Хан	3	2	1	-	2	1	-	Gadžin Han
Дољевац	14	13	-	1	13	-	1	Doljevac
Мерошина	3	3	-	-	2	-	1	Merošina
Ражањ	1	1	-	-	1	-	-	Ražanj
Сврљиг	13	13	-	-	12	-	1	Svrlijig
Топлички	21	21	-	-	21	-	-	Toplica
Блаце	2	2	-	-	2	-	-	Blace
Житорађа	2	2	-	-	2	-	-	Žitorađa
Куршумлија	11	11	-	-	11	-	-	Kuršumlija
Прокупље	6	6	-	-	6	-	-	Prokuplje
Пиротски	107	96	-	11	97	1	9	Pirot
Бабушница	15	15	-	-	14	1	-	Babušnica
Бела Паланка	5	4	-	1	4	-	1	Bela Palanka
Димитровград	13	11	-	2	12	-	1	Dimitrovgrad
Пирот	74	66	-	8	67	-	7	Pirot
Јабланички	164	153	1	10	146	3	15	Jablanica
Бојник	6	5	1	-	5	1	-	Bojnik
Власотинце	19	19	-	-	19	-	-	Vlasotince
Лебане	19	17	-	2	16	-	3	Lebane
Лесковац	109	101	-	8	95	2	12	Leskovac
Медвеђа	11	11	-	-	11	-	-	Medveda
Црна Трава	-	-	-	-	-	-	-	Crna Trava
Пчињски	148	143	2	3	143	2	3	Pčinja
Босилеград	2	2	-	-	1	1	-	Bosilegrad
Бујановац	37	35	2	-	36	1	-	Bujanovac
Владићин Хан	5	5	-	-	5	-	-	Vladičin Han
Врање	33	31	-	2	32	-	1	Vranje
Прешево	65	64	-	1	63	-	2	Preševo
Сурдулица	6	6	-	-	6	-	-	Surdulica
Трговиште	-	-	-	-	-	-	-	Trgovište

КАРТОГРАМИ

MAPS

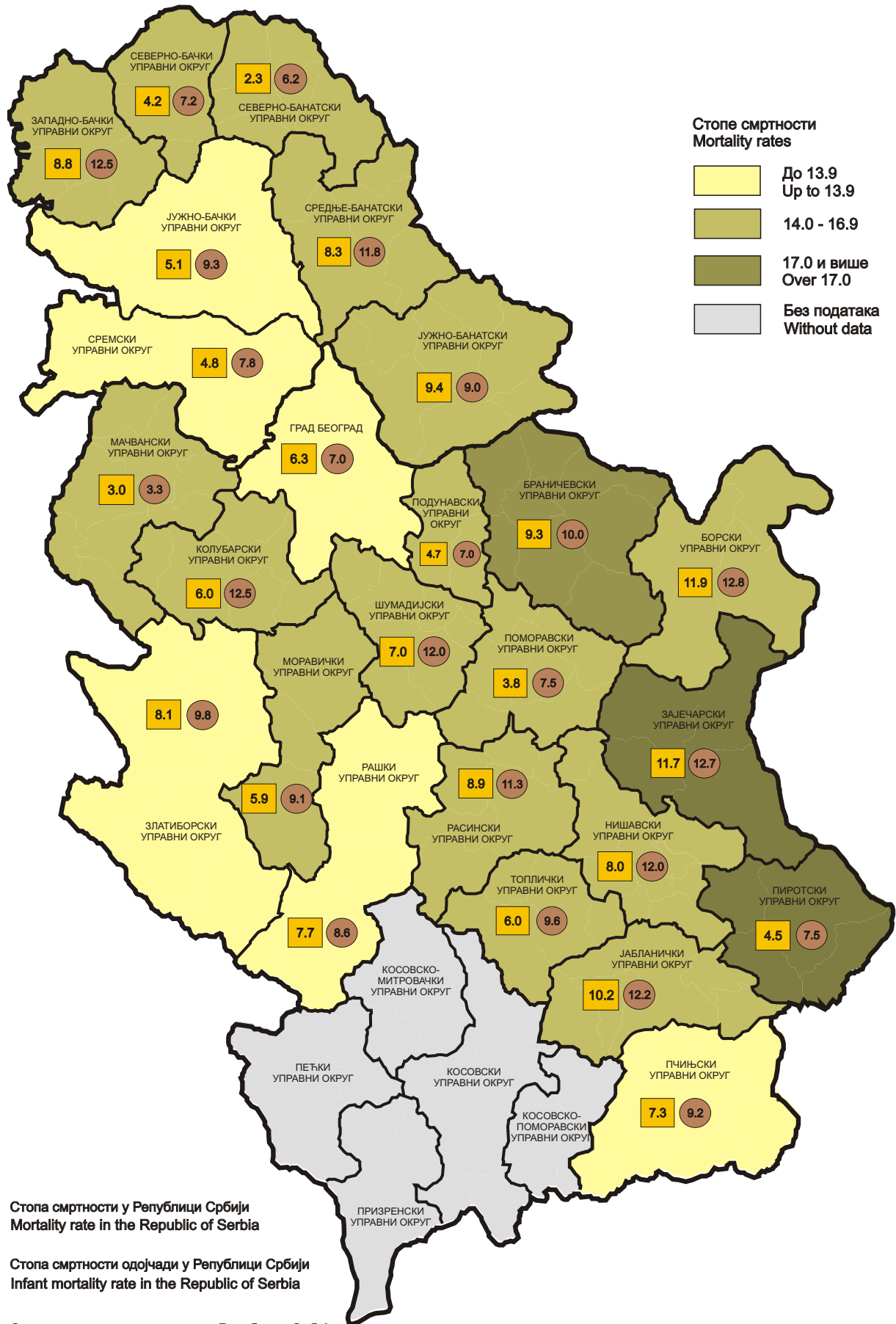
СТОПЕ НАТАЛИТЕТА У РЕПУБЛИЦИ СРБИЈИ, 2008.

BIRTH RATES IN THE REPUBLIC OF SERBIA, 2008



СМРТНОСТ СТАНОВНИШТВА У РЕПУБЛИЦИ СРБИЈИ, 2008.

DEATHS IN THE REPUBLIC OF SERBIA, 2008



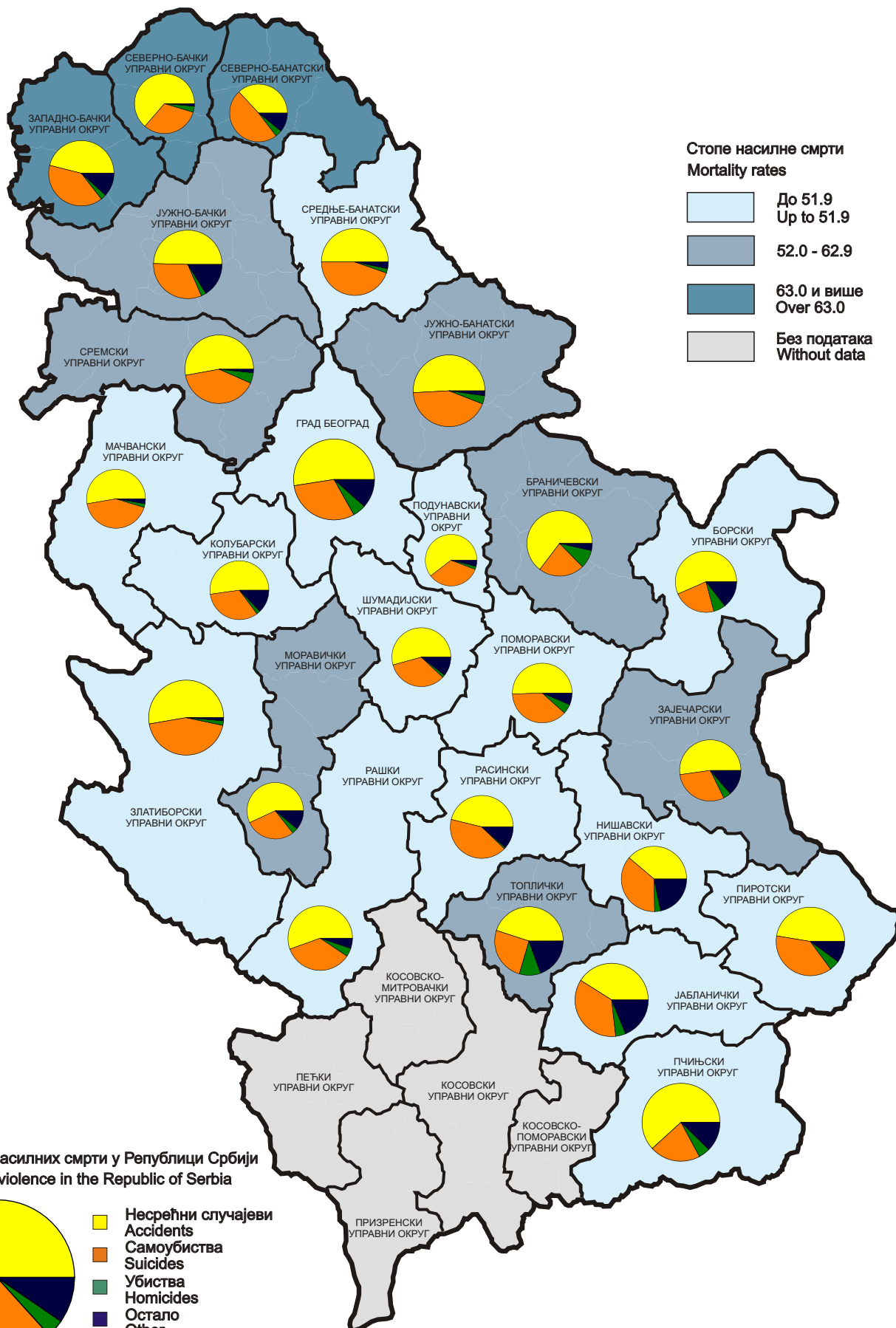
14.0 Стопа смртности у Републици Србији
Mortality rate in the Republic of Serbia

6.7 Стопа смртности одојчади у Републици Србији
Infant mortality rate in the Republic of Serbia

8.9 Стопа перинаталне смртности у Републици Србији
Perinatal mortality rate in the Republic of Serbia

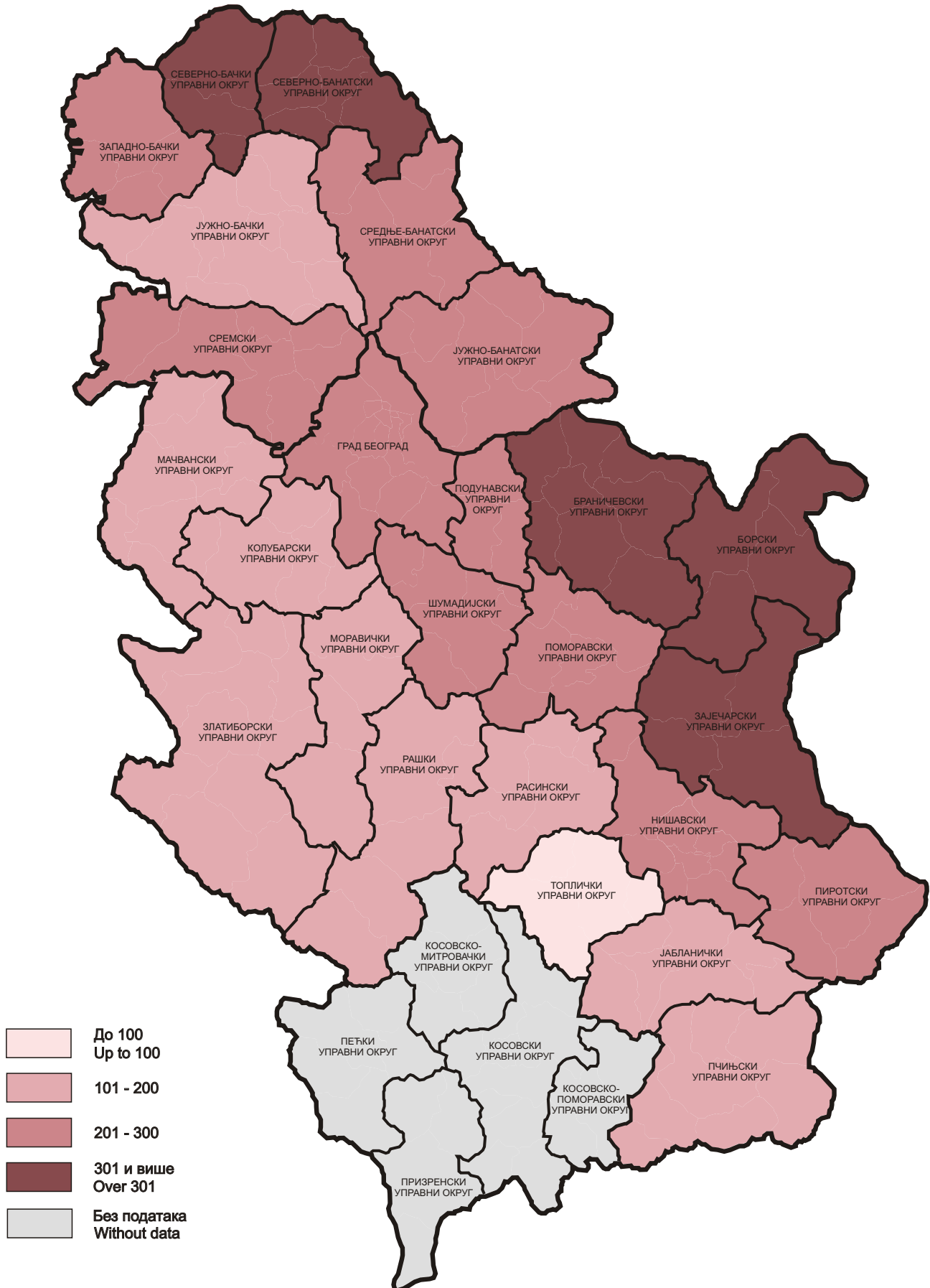
УМРЛИ НАСИЛНОМ СМРТЉУ У РЕПУБЛИЦИ СРБИЈИ, 2008.

DEATHS BY VIOLENCE IN THE REPUBLIC OF SERBIA, 2008



РАЗВЕДЕНИ БРАКОВИ НА 1000 ЗАКЉУЧЕНИХ У РЕПУБЛИЦИ СРБИЈИ, 2008.

DIVORCES PER 1000 MARRIAGES IN THE REPUBLIC OF SERBIA, 2008



САРАДНИЦИ НА ИЗРАДИ ПУБЛИКАЦИЈЕ – ASSOCIATES ON COMPILING OF THE PUBLICATION

Текст, обрада података, табеле и картограми – Text, data processing, tables and maps

1. Поглавље - 1. Chapter Ljiljana Sekulić
2. Поглавље - 2. Chapter Dragana Paunović, mr Jasna Milanković, Suzana Stanojković, Branka Grkinić
3. Поглавље - 3. Chapter Mirjana Popović
4. Поглавље - 4. Chapter Mr Jasna Milanković
5. Поглавље - 5. Chapter Suzana Stanojković
6. Поглавље - 6. Chapter Branka Grkinić
7. Поглавље - 7. Chapter Gordana Bjelobrk, Marija Jovanović
8. Поглавље - 8. Chapter Ljiljana Sekulić, Mirjana Popović, mr Jasna Milanković, Suzana Stanojković, Branka Grkinić, Gordana Bjelobrk, Marija Jovanović

Картограми / Maps: Aleksandra Vučićević

Редакција едиције Становништво Србије / Editorial Board of Population of the Republic of Serbia

Руководилац / Editor in chief: Vladimir Stanković

Чланови / Members: mr Jasna Milanković, Ljiljana Sekulić, Ljiljana Stanić, Milena Kovačević, Mirjana Popović, Miroљjub Kostić, Svetlana Dimitrijević

Лектура / Language editing: Emilija Vidanović

Превод / Translated by: Vesna Aralica, Katarina Kaličanin

Технички уредник / Technical editor: Rozalija Hajduk

[www. stat.gov.rs](http://www.stat.gov.rs)

Издаје и штампа

Републички завод за статистику Србије, Београд, Милана Ракића 5
Телефон: 2412-922 ● Телефакс: 2411-260
Тираж: 40

Published and printed by :

Statistical Office of the Republic of Serbia, Belgrade, 5, Milana Rakića
Telephone: 2412-922 (Centrala) * Telefax 2411-260
Circulation - 40 copies