

САОПШТЕЊЕ

број 175 • год. LX, 25.06.2010.

СН40

Статистика становништва

СРБ 175 СН40 250610

Витални догађаји у Републици Србији, 2009.

У овом Саопштењу дати су изабрани статистички подаци за 2009. годину из области виталне статистике за Републику Србију. Подаци су добијени из годишњег статистичког истраживања о рођеним (Дем-1) и умрлим (Дем-2) лицима. Од 2005. године методологија виталне статистике је усклађена са методологијом примењеном у Попису 2002. године. Почев од 1995. године, Завод објављује ово Саопштење у редовној годишњој периодици. Републички завод за статистику од 1998. године не располаже појединим подацима за АП Косово и Метохију, тако да они нису садржани у обухвату података за Републику Србију (укупно).

1. Природно кретање становништва, 2009.

Управни округ Град Општина	Број становника 30.06.	Рођени		Умрли				Перинатална смртност ¹⁾	Природни прираштај	
		живо-рођени	мртво-рођени	укупно	умрла одојчад		умрли насилном смрћу			
					свега	0-6 дана	свега			самоубиства
РЕПУБЛИКА СРБИЈА	7320807	70299	366	104000	492	265	3739	1376	631	-33701
Централна Србија	5352451	51709	248	75748	402	228	2555	892	476	-24039
АП Војводина	1968356	18590	118	28252	90	37	1184	484	155	-9662
АП Косово и Метохија
Град Београд	1630582	18463	79	20682	123	64	679	245	143	-2219
Барајево	25563	280	1	376	2	1	13	6	2	-96
Вождовац	156569	1738	6	2055	10	5	61	22	11	-317
Врачар	55761	573	3	895	3	3	25	6	6	-322
Гроцка	81424	878	5	927	4	3	33	15	8	-49
Звездара	144652	1711	14	1726	9	2	40	8	16	-15
Земун	160442	1995	6	1927	11	6	74	29	12	68
Лазаревац	59364	635	4	782	3	3	36	15	7	-147
Младеновац	51997	554	3	792	4	1	35	10	4	-238
Нови Београд	218593	2387	11	2684	22	10	80	26	21	-297
Обреновац	72218	757	2	1021	5	1	39	15	3	-264
Палилула	167559	2051	7	2045	15	9	71	26	16	6
Раковица	105377	1151	3	1247	8	7	42	18	10	-96
Савски Венац	40169	524	5	630	5	1	27	7	6	-106
Сопот	20157	177	1	331	1	1	12	4	2	-154
Стари Град	52029	521	-	798	1	1	18	12	1	-277
Сурчин	40554	522	-	464	5	3	13	7	3	58
Чукарица	178154	2009	8	1982	15	7	60	19	15	27
Севернобачки	192118	1641	10	3032	8	2	167	66	12	-1391
Бачка Топола	35099	267	3	624	3	1	42	18	4	-357
Мали Иђош	12479	117	-	182	-	-	6	1	-	-65
Суботица – град	144540	1257	7	2226	5	1	119	47	8	-969
Средњебанатски	193067	1649	10	3099	6	2	110	62	12	-1450
Житиште	18005	140	1	322	-	-	15	7	1	-182
Зрењанин – град	125391	1142	8	1888	4	2	69	41	10	-746
Нова Црња	10790	68	-	218	1	-	7	3	-	-150
Нови Бечеј	24690	199	-	417	1	-	12	5	-	-218
Сечањ	14191	100	1	254	-	-	7	6	1	-154
Севернобанатски	153708	1285	11	2570	7	3	117	58	14	-1285
Ада	17835	133	-	329	1	1	14	6	1	-196
Кањижа	26203	214	3	430	-	-	21	16	3	-216
Кикинда	61790	550	1	976	2	-	45	22	1	-426
Нови Кнежевац	11549	109	-	215	2	1	7	2	1	-106
Сента	24156	206	7	398	2	1	22	10	8	-192
Чока	12175	73	-	222	-	-	8	2	-	-149
Јужнобанатски	300874	2745	12	4384	15	7	158	59	19	-1639
Алибунар	20931	160	3	401	2	-	7	3	3	-241
Бела Црква	18451	143	1	298	-	-	7	2	1	-155
Вршац	52606	505	3	797	2	2	21	10	5	-292
Ковачица	26447	252	-	397	1	1	19	8	1	-145
Ковин	35827	282	-	527	3	1	21	8	1	-245
Опово	10565	101	-	170	1	-	8	1	-	-69
Панчево – град	124362	1231	5	1617	5	3	62	21	8	-386
Пландиште	11685	71	-	177	1	-	13	6	-	-106

¹⁾ Перинатална смртност обухвата мртворођену децу и умрлу одојчад стару од 0 до 6 дана.

1. Природно кретање становништва, 2009. (наставак)

Управни округ Град Општина	Број становника 30.06.	Рођени		Умрли					Пери- натална смрт- ност ¹⁾	Приро- дни прира- штај
		живо- рођени	мртво- рођени	укупно	умрла одојчад		умрли насилном смрћу			
					свега	0-6 дана	свега	само- убиства		
Западнобачки	195573	1582	13	2995	8	4	123	53	17	-1413
Апатин	30187	264	2	483	2	1	17	9	3	-219
Кула	44852	378	2	622	3	-	26	14	2	-244
Оџаци	31220	235	2	555	-	-	27	8	2	-320
Сомбор - град	89314	705	7	1335	3	3	53	22	10	-630
Јужнобачки	607282	6895	50	7762	24	8	352	118	58	-867
Бач	14850	140	3	264	-	-	14	7	3	-124
Бачка Паланка	57000	529	7	861	2	-	32	9	7	-332
Бачки Петровац	13935	107	-	216	1	-	8	5	-	-109
Беочин	15682	147	1	215	-	-	15	3	1	-68
Бечеј	38587	380	2	590	1	1	39	19	3	-210
Врбас	43516	471	2	591	1	1	26	8	3	-120
Жабал	26502	271	3	382	2	-	19	9	3	-111
Нови Сад - град	327175	4094	28	3653	14	6	157	42	34	441
Србобран	16658	158	1	279	2	-	10	4	1	-121
Сремски Карловци	8845	95	1	137	-	-	6	4	1	-42
Темерин	28283	334	1	336	-	-	18	4	1	-2
Тител	16249	169	1	238	1	-	8	4	1	-69
Сремски	325734	2793	12	4410	22	11	157	68	23	-1617
Инђија	48376	431	-	661	2	1	29	13	1	-230
Ириг	11319	89	-	189	-	-	7	3	-	-100
Пећинци	21672	202	-	294	1	1	9	6	1	-92
Рума	56409	428	3	794	6	2	21	12	5	-366
Сремска Митровица - град	81613	749	3	1134	5	2	40	13	5	-385
Стара Пазова	70955	592	5	789	6	5	28	10	10	-197
Шид	35390	302	1	549	2	-	23	11	1	-247
Мачвански	310839	2753	16	4674	20	13	199	60	29	-1921
Богатић	30639	283	1	533	2	2	22	8	3	-250
Владимирци	18599	136	1	335	2	-	9	4	1	-199
Коцељева	14215	101	-	267	1	1	6	2	1	-166
Крупањ	18071	157	-	276	1	1	12	7	1	-119
Лозница – град	82749	754	4	1104	5	4	44	11	8	-350
Љубовија	14906	118	1	246	-	-	7	3	1	-128
Мали Зворник	12940	94	-	154	1	-	12	2	-	-60
Шабац – град	118720	1110	9	1759	8	5	87	23	14	-649
Колубарски	180293	1455	15	2808	9	4	101	34	19	-1353
Ваљево – град	93117	783	8	1351	6	3	45	14	11	-568
Лајковац	15637	130	3	222	1	-	11	1	3	-92
Љиг	13067	91	-	276	-	-	8	6	-	-185
Мионица	15212	116	1	240	-	-	7	3	1	-124
Осечина	13382	78	1	217	-	-	11	5	1	-139
Уб	29878	257	2	502	2	1	19	5	3	-245
Подунавски	203118	1812	9	2805	13	6	84	35	15	-993
Велика Плана	42326	306	2	618	1	-	19	10	2	-312
Смедерево - град	108046	1069	5	1508	7	3	44	17	8	-439
Смедеревска Паланка	52746	437	2	679	5	3	21	8	5	-242
Браничевски	189556	1501	3	3519	7	1	124	30	4	-2018
Велико Градиште	19495	132	-	346	-	-	18	4	-	-214
Голубац	8931	58	-	173	-	-	8	1	-	-115
Жабари	11680	72	-	284	1	-	14	1	-	-212
Жагубица	13569	60	-	248	-	-	7	2	-	-188
Кучево	16738	99	-	366	-	-	10	4	-	-267
Мало Црниће	12629	73	-	279	1	-	9	3	-	-206
Петровац на Млави	32051	218	1	661	-	-	18	2	1	-443
Пожаревац - град	74463	789	2	1162	5	1	40	13	3	-373
Шумадијски	289496	2606	23	4173	36	22	140	49	45	-1567
Аранђеловац	46473	436	5	702	6	1	25	9	6	-266
Баточина	11546	81	1	187	-	-	5	2	1	-106
Кнић	14629	82	-	286	-	-	10	3	-	-204
Крагујевац - град	174318	1726	16	2250	25	16	82	27	32	-524
Лапово	7677	41	-	128	1	1	3	-	1	-87
Рача	11636	78	1	208	1	1	2	2	2	-130
Топола	23217	162	-	412	3	3	13	6	3	-250
Поморавски	216186	1818	8	3799	15	9	110	40	17	-1981
Деспотовац	23093	149	1	484	-	-	13	7	1	-335
Јагодина – град	69949	688	4	1081	4	4	35	11	8	-393
Параћин	55973	489	2	950	7	3	29	11	5	-461
Рековац	11567	63	-	281	2	1	5	2	1	-218
Свилајнац	23917	174	1	470	1	1	11	2	2	-296
Ђуприја	31687	255	-	533	1	-	17	7	-	-278
Борски	132464	960	5	2242	8	5	81	22	10	-1282
Бор	50779	410	2	700	3	2	26	9	4	-290
Кладово	21757	159	-	402	-	-	14	4	-	-243
Мајданпек	20458	158	1	339	4	2	15	5	3	-181
Неготин	39470	233	2	801	1	1	26	4	3	-568

1. Природно кретање становништва, 2009. (наставак)

Управни округ Град Општина	Број становника 30.06.	Рођени		Умрли				Периодна смртност ¹⁾	Природни прираштај	
		живо-рођени	мртво-рођени	укупно	умрла одојчад		умрли насилном смрћу			
					свега	0-6 дана	свега			самоубиства
Зајечарски	124423	861	5	2384	4	1	74	24	6	-1523
Бољевац	13767	88	1	262	1	-	8	2	1	-174
Зајечар - град	61446	451	4	1073	2	-	34	12	4	-622
Књажевац	32447	220	-	704	1	1	18	2	1	-484
Сокобања	16763	102	-	345	-	-	14	8	-	-243
Златиборски	296858	2681	7	3795	12	7	159	71	14	-1114
Ариље	18987	161	1	267	1	1	10	6	2	-106
Бајина Башта	27590	229	-	355	-	-	9	4	-	-126
Косјерић	12524	82	-	204	-	-	8	4	-	-122
Нова Варош	18023	123	-	252	-	-	8	7	-	-129
Пожега	30128	222	1	516	1	1	26	14	2	-294
Прибој	27730	211	1	346	2	1	19	8	2	-135
Пријеполје	39277	393	1	441	4	2	17	8	3	-48
Сјеница	27809	360	2	271	2	1	10	3	3	89
Ужице – град	79601	777	1	914	2	1	46	16	2	-137
Чајетина	15189	123	-	229	-	-	6	1	-	-106
Моравички	215422	1876	7	3062	11	6	109	43	13	-1186
Горњи Милановац	44663	397	4	710	4	3	23	7	7	-313
Ивањица	33132	294	-	458	1	1	19	9	1	-164
Лучани	22015	129	1	393	1	1	11	6	2	-264
Чачак - град	115612	1056	2	1501	5	1	56	21	3	-445
Рашки	299155	3762	20	3399	44	25	136	50	45	363
Врњачка Бања	26451	237	1	355	3	3	9	3	4	-118
Краљево - град	118959	1145	6	1744	16	10	79	32	16	-599
Нови Пазар – град	96597	1586	7	716	18	10	30	7	17	870
Рашка	25215	217	-	350	3	1	13	7	1	-133
Тутин	31933	577	6	234	4	1	5	1	7	343
Расински	244241	1967	7	3749	10	6	108	37	13	-1782
Александровац	27118	197	1	430	-	-	14	6	1	-233
Брус	16832	107	-	272	1	1	6	2	1	-165
Варварин	18455	131	1	313	-	-	9	4	1	-182
Крушевац – град	127551	1156	5	1812	8	4	55	15	9	-656
Трстеник	44610	311	-	736	1	1	21	9	1	-425
Ћићевац	9675	65	-	186	-	-	3	1	-	-121
Нишавски	374017	3436	13	5495	34	25	143	43	38	-2059
Град Ниш	255479	2612	8	3266	25	17	92	19	25	-654
Медиана	88532	875	1	1135	7	4	30	7	5	-260
Нишка Бања	15315	109	-	221	3	3	9	2	3	-112
Палилула	73951	765	5	879	6	4	25	4	9	-114
Пантелеј	43750	503	1	545	5	5	14	3	6	-42
Црвени Крст	33931	360	1	486	4	1	14	3	2	-126
Алексинач	53222	417	2	993	5	5	24	12	7	-576
Гаџин Хан	8726	23	-	209	1	1	2	2	1	-186
Дољевац	18061	149	1	279	-	-	5	1	1	-130
Мерошина	13731	90	2	238	3	2	8	4	4	-148
Ражањ	9454	51	-	226	-	-	4	1	-	-175
Сврљиг	15344	94	-	284	-	-	8	4	-	-190
Топлички	94570	825	3	1398	6	4	54	25	7	-573
Блаце	12386	83	1	207	-	-	10	6	1	-124
Житорађа	17403	150	-	166	-	-	5	3	-	-16
Куршумлија	19056	130	1	271	-	-	11	4	1	-141
Прокупље	45725	462	1	754	6	4	28	12	5	-292
Пиротски	95861	658	4	1710	6	3	54	21	7	-1052
Бабушница	13036	65	1	361	2	1	12	6	2	-296
Бела Паланка	12593	87	-	279	2	1	9	5	1	-192
Димитровград	10407	65	-	183	-	-	6	3	-	-118
Пирот	59825	441	3	887	2	1	27	7	4	-446
Јабланички	227116	1914	12	3568	21	14	116	38	26	-1654
Бојник	11807	113	1	236	1	1	7	1	2	-123
Власотинце	31050	254	1	496	3	-	19	7	1	-242
Лебане	22995	179	1	411	-	-	9	1	1	-232
Лесковац – град	149279	1296	9	2201	17	13	78	28	22	-905
Медвеђа	10321	67	-	150	-	-	3	1	-	-83
Црна Трава	1664	5	-	74	-	-	-	-	-	-69
Пчињски	228254	2361	12	2486	23	13	84	25	25	-125
Босилеград	8381	65	1	144	3	1	4	3	2	-79
Бујановац	45396	446	3	444	5	3	12	5	6	2
Владичин Хан	22117	174	2	312	3	2	9	4	4	-138
Врање – град	86753	976	2	973	8	5	43	11	7	3
Прешево	39769	468	3	270	3	1	8	-	4	198
Сурдулица	20425	189	1	265	1	1	5	2	2	-76
Трговиште	5413	43	-	78	-	-	3	-	-	-35

2. Показатељи природног кретања становништва, 2009.

Управни округ Град Општина	На 1000 становника			Просечна старост мајке при рођењу детета	Просечна старост умрлог лица	Умрла одојчад на 1000 живорођених	Самоубиства на 100 000 становника	Очекивана дужина живота 2005-2007 ¹⁾	
	живорођени	умрли	природни прираштај					мушко	женско
РЕПУБЛИКА СРБИЈА	9,6	14,2	-4,6	28,2	72,9	7,0	18,8	70,42	75,82
Централна Србија	9,7	14,2	-4,5	28,3	73,2	7,8	16,7	71,01	76,08
АП Војводина	9,4	14,4	-4,9	28,1	72,0	4,8	24,6	68,85	75,12
АП Косово и Метохија
Град Београд	11,3	12,7	-1,4	29,8	72,8	6,7	15,0	71,04	76,65
Барајево	11,0	14,7	-3,8	28,3	72,8	7,1	23,5	71,67	75,89
Вождовац	11,1	13,1	-2,0	30,4	72,9	5,8	14,1	71,70	76,69
Врачар	10,3	16,1	-5,8	31,8	76,8	5,2	10,8	72,88	78,04
Гроцка	10,8	11,4	-0,6	28,2	71,8	4,6	18,4	71,07	76,24
Звездара	11,8	11,9	-0,1	30,1	72,8	5,3	5,5	70,83	76,61
Земун	12,4	12,0	0,4	29,7	71,8	5,5	18,1	71,08	76,73
Лазаревац	10,7	13,2	-2,5	27,5	71,4	4,7	25,3	69,09	75,44
Младеновац	10,7	15,2	-4,6	27,7	72,2	7,2	19,2	70,84	75,95
Нови Београд	10,9	12,3	-1,4	31,0	73,3	9,2	11,9	72,83	77,67
Обреновац	10,5	14,1	-3,7	27,8	72,3	6,6	20,8	69,73	75,96
Палилула	12,2	12,2	0,0	29,0	71,8	7,3	15,5	69,47	75,84
Раковица	10,9	11,8	-0,9	30,4	71,8	7,0	17,1	71,00	76,77
Савски Венац	13,0	15,7	-2,6	30,9	74,0	9,5	17,4	67,94	77,15
Сопот	8,8	16,4	-7,6	26,7	74,1	5,6	19,8	69,98	76,19
Стари Град	10,0	15,3	-5,3	31,4	76,1	1,9	23,1	71,62	76,54
Сурчин	12,9	11,4	1,4	28,1	69,9	9,6	17,3	70,42	77,30
Чукарица	11,3	11,1	0,2	30,2	72,6	7,5	10,7	71,51	76,51
Севернобачки	8,5	15,8	-7,2	28,1	71,9	4,9	34,4	68,00	74,27
Бачка Топола	7,6	17,8	-10,2	27,6	72,1	11,2	51,3	67,52	73,56
Мали Иђош	9,4	14,6	-5,2	26,9	71,9	-	8,0	68,25	75,92
Суботица - град	8,7	15,4	-6,7	28,3	71,8	4,0	32,5	68,10	74,47
Средњебанатски	8,5	16,1	-7,5	27,3	72,1	3,6	32,1	68,23	74,51
Житиште	7,8	17,9	-10,1	25,8	72,4	-	38,9	67,20	74,60
Зрењанин - град	9,1	15,1	-5,9	27,9	71,9	3,5	32,7	68,64	74,85
Нова Црња	6,3	20,2	-13,9	26,6	71,9	14,7	27,8	66,96	72,59
Нови Бечеј	8,1	16,9	-8,8	26,0	71,1	5,0	20,3	67,79	74,79
Сечањ	7,0	17,9	-10,9	25,8	75,1	-	42,3	69,57	74,79
Севернобанатски	8,4	16,7	-8,4	27,3	72,0	5,4	37,7	67,37	74,47
Ада	7,5	18,4	-11,0	27,4	73,0	7,5	33,6	66,96	75,89
Кањижа	8,2	16,4	-8,2	27,4	72,9	-	61,1	67,69	75,56
Кикинда	8,9	15,8	-6,9	27,3	71,3	3,6	35,6	68,14	74,72
Нови Кнежевац	9,4	18,6	-9,2	27,0	71,5	18,3	17,3	67,66	74,16
Сента	8,5	16,5	-7,9	27,6	72,0	9,7	41,4	65,87	74,16
Чока	6,0	18,2	-12,2	26,8	72,6	-	16,4	68,93	74,08
Јужнобанатски	9,1	14,6	-5,4	27,4	72,0	5,5	19,6	68,77	74,74
Алибунар	7,6	19,2	-11,5	26,4	72,6	12,5	14,3	67,96	73,74
Бела Црква	7,8	16,2	-8,4	26,8	72,1	-	10,8	68,80	74,45
Вршац	9,6	15,2	-5,6	27,5	72,1	4,0	19,0	68,63	74,29
Ковачица	9,5	15,0	-5,5	26,7	72,1	4,0	30,2	69,04	73,84
Ковин	7,9	14,7	-6,8	26,6	72,3	10,6	22,3	68,61	74,32
Опово	9,6	16,1	-6,5	26,3	70,2	9,9	9,5	65,77	75,67
Панчево - град	9,9	13,0	-3,1	28,1	71,8	4,1	16,9	69,72	75,29
Пландиште	6,1	15,1	-9,1	26,2	71,7	14,1	51,3	69,39	76,23
Западнобачки	8,1	15,3	-7,2	27,6	72,3	5,1	27,1	68,89	75,16
Апатин	8,7	16,0	-7,3	26,8	72,4	7,6	29,8	68,75	75,11
Кула	8,4	13,9	-5,4	27,9	72,1	7,9	31,2	69,10	75,53
Оџаци	7,5	17,8	-10,2	27,1	72,1	-	25,6	68,66	74,76
Сомбор - град	7,9	14,9	-7,1	27,9	72,5	4,3	24,6	69,17	75,23
Јужнобачки	11,4	12,8	-1,4	28,9	71,9	3,5	19,4	69,46	75,65
Бач	9,4	17,8	-8,4	26,1	73,1	-	47,1	67,31	75,40
Бачка Паланка	9,3	15,1	-5,8	28,2	72,8	3,8	15,8	68,75	75,27
Бачки Петровац	7,7	15,5	-7,8	27,8	72,3	9,3	35,9	68,06	76,33
Беочин	9,4	13,7	-4,3	26,9	71,2	-	19,1	67,19	74,88
Бечеј	9,8	15,3	-5,4	27,2	71,8	2,6	49,2	67,47	73,49
Врбас	10,8	13,6	-2,8	28,5	71,5	2,1	18,4	69,01	74,95
Жабалъ	10,2	14,4	-4,2	27,1	69,9	7,4	34,0	69,34	74,55
Нови Сад - град	12,5	11,2	1,3	29,7	72,0	3,4	12,8	70,49	76,23
Србобран	9,5	16,7	-7,3	26,6	71,4	12,7	24,0	67,88	75,00
Сремски Карловци	10,7	15,5	-4,7	28,7	69,8	-	45,2	69,12	79,34
Темерин	11,8	11,9	-0,1	28,5	72,1	-	14,1	70,07	75,86
Тител	10,4	14,6	-4,2	26,5	72,8	5,9	24,6	68,58	75,95

¹⁾ Вероватна старост коју ће доживети живорођено дете рођено у наведеној години.

2. Показатељи природног кретања становништва, 2009. (наставак)

Управни округ Град Општина	На 1000 становника			Просечна старост мајке при рођењу детета	Просечна старост умрлог лица	Умрла одојчад на 1000 живо- рођених	Само- убиства на 100 000 станов- ника	Очекивана дужина живота 2005-2007 ¹⁾	
	живо- рођени	умрли	природни прираштај					мушко	женско
Сремски	8,6	13,5	-5,0	27,7	72,2	7,9	20,9	69,50	75,80
Инђија	8,9	13,7	-4,8	27,7	71,9	4,6	26,9	69,22	75,85
Ириг	7,9	16,7	-8,8	27,3	73,6	-	26,5	70,74	77,06
Пећинци	9,3	13,6	-4,2	26,8	72,6	5,0	27,7	69,26	75,45
Рума	7,6	14,1	-6,5	27,8	73,2	14,0	21,3	68,70	76,27
Сремска Митровица - град	9,2	13,9	-4,7	27,8	72,1	6,7	15,9	69,50	75,62
Стара Пазова	8,3	11,1	-2,8	28,2	71,4	10,1	14,1	71,19	76,30
Шид	8,5	15,5	-7,0	26,8	72,0	6,6	31,1	68,66	75,50
Мачвански	8,9	15,0	-6,2	26,9	72,4	7,3	19,3	69,92	75,09
Богатић	9,2	17,4	-8,2	26,0	73,8	7,1	26,1	69,43	75,13
Владимирци	7,3	18,0	-10,7	26,0	74,7	14,7	21,5	69,72	74,67
Коцелјева	7,1	18,8	-11,7	24,9	72,9	9,9	14,1	70,97	74,95
Крупањ	8,7	15,3	-6,6	26,4	71,8	6,4	38,7	69,99	73,98
Лозница - град	9,1	13,3	-4,2	27,4	71,7	6,6	13,3	70,45	76,17
Љубовија	7,9	16,5	-8,6	26,7	73,4	-	20,1	70,02	76,27
Мали Зворник	7,3	11,9	-4,6	26,8	73,1	10,6	15,5	69,71	75,62
Шабац - град	9,3	14,8	-5,5	27,3	71,9	7,2	19,4	69,72	74,41
Колубарски	8,1	15,6	-7,5	27,3	73,5	6,2	18,9	71,41	75,95
Ваљево - град	8,4	14,5	-6,1	28,2	72,6	7,7	15,0	71,37	75,61
Лајковац	8,3	14,2	-5,9	26,2	73,5	7,7	6,4	71,51	76,85
Љиг	7,0	21,1	-14,2	26,9	75,3	-	45,9	70,87	76,88
Мионица	7,6	15,8	-8,2	26,9	74,9	-	19,7	71,49	75,81
Осечина	5,8	16,2	-10,4	25,6	73,5	-	37,4	72,27	76,87
Уб	8,6	16,8	-8,2	26,1	74,3	7,8	16,7	70,84	76,21
Подунавски	8,9	13,8	-4,9	27,1	72,3	7,2	17,2	69,77	75,55
Велика Плана	7,2	14,6	-7,4	26,9	73,1	3,3	23,6	70,03	76,79
Смедерево - град	9,9	14,0	-4,1	26,9	71,8	6,5	15,7	69,06	74,52
Смедеревска Паланка	8,3	12,9	-4,6	27,5	72,7	11,4	15,2	70,79	76,37
Браничевски	7,9	18,6	-10,6	27,3	75,0	4,7	15,8	70,98	76,35
Велико Градиште	6,8	17,7	-11,0	26,7	75,8	-	20,5	69,93	76,68
Голубац	6,5	19,4	-12,9	28,4	76,3	-	11,2	71,51	76,87
Жабари	6,2	24,3	-18,2	26,1	75,1	13,9	8,6	74,49	78,19
Жагубица	4,4	18,3	-13,9	27,1	76,7	-	14,7	75,53	80,31
Кучево	5,9	21,9	-16,0	27,3	75,7	-	23,9	70,66	75,11
Мало Црниће	5,8	22,1	-16,3	26,7	76,1	13,7	23,8	71,92	77,95
Петровац на Млави	6,8	20,6	-13,8	26,6	76,7	-	6,2	71,23	77,16
Пожаревац - град	10,6	15,6	-5,0	27,7	72,8	6,3	17,5	69,94	75,31
Шумадијски	9,0	14,4	-5,4	27,8	73,0	13,8	16,9	70,60	75,51
Аранђеловац	9,4	15,1	-5,7	27,6	72,5	13,8	19,4	70,85	75,48
Баточина	7,0	16,2	-9,2	26,3	74,6	-	17,3	70,27	77,09
Кнић	5,6	19,6	-13,9	26,9	75,9	-	20,5	71,01	76,77
Крагујевац - град	9,9	12,9	-3,0	28,1	72,1	14,5	15,5	70,49	75,38
Лапово	5,3	16,7	-11,3	27,2	72,5	24,4	-	70,71	76,04
Рача	6,7	17,9	-11,2	27,0	75,8	12,8	17,2	70,93	75,66
Топола	7,0	17,7	-10,8	26,6	74,7	18,5	25,8	71,23	75,02
Поморавски	8,4	17,6	-9,2	27,3	74,3	8,3	18,5	70,94	76,08
Деспотовац	6,5	21,0	-14,5	26,0	75,5	-	30,3	70,03	75,97
Јагодина - град	9,8	15,5	-5,6	27,8	73,3	5,8	15,7	71,12	76,36
Параћин	8,7	17,0	-8,2	26,8	73,2	14,3	19,7	71,04	75,30
Рековац	5,4	24,3	-18,8	26,6	76,8	31,7	17,3	72,91	78,05
Свилајнац	7,3	19,7	-12,4	27,7	75,9	5,7	8,4	70,03	77,72
Ђуприја	8,0	16,8	-8,8	27,8	74,2	3,9	22,1	71,28	75,60
Борски	7,2	16,9	-9,7	27,4	74,1	8,3	16,6	69,73	75,21
Бор	8,1	13,8	-5,7	26,9	72,6	7,3	17,7	69,07	74,21
Кладово	7,3	18,5	-11,2	28,8	75,6	-	18,4	69,94	77,16
Мајданпек	7,7	16,6	-8,8	26,8	71,7	25,3	24,4	69,11	73,40
Неготин	5,9	20,3	-14,4	27,6	75,8	4,3	10,1	71,04	76,34
Зајечарски	6,9	19,2	-12,2	27,1	75,9	4,6	19,3	70,88	76,40
Бољевац	6,4	19,0	-12,6	26,2	75,9	11,4	14,5	68,44	75,47
Зајечар - град	7,3	17,5	-10,1	27,7	75,5	4,4	19,5	71,64	76,19
Књажевац	6,8	21,7	-14,9	26,4	76,6	4,5	6,2	70,64	76,56
Сокобања	6,1	20,6	-14,5	27,0	75,7	-	47,7	70,24	78,62
Златиборски	9,0	12,8	-3,8	28,1	73,1	4,5	23,9	72,02	76,94
Ариље	8,5	14,1	-5,6	27,0	74,1	6,2	31,6	71,90	77,71
Бајина Башта	8,3	12,9	-4,6	26,5	73,6	-	14,5	72,39	77,06
Косјерић	6,5	16,3	-9,7	27,6	75,8	-	31,9	71,19	76,87
Нова Варош	6,8	14,0	-7,2	28,2	74,0	-	38,8	74,26	77,89
Пожега	7,4	17,1	-9,8	27,6	74,5	4,5	46,5	72,85	77,88
Прибој	7,6	12,5	-4,9	28,4	72,0	9,5	28,8	72,80	75,75
Пријеполје	10,0	11,2	-1,2	27,6	72,2	10,2	20,4	70,42	76,09
Сјеница	12,9	9,7	3,2	28,5	71,3	5,6	10,8	73,99	77,54
Ужице - град	9,8	11,5	-1,7	29,0	72,2	2,6	20,1	71,97	77,41
Чајетина	8,1	15,1	-7,0	28,5	74,2	-	6,6	71,33	75,92

2. Показатељи природног кретања становништва, 2009. (наставак)

Управни округ Град Општина	На 1000 становника			Просечна старост мајке при рођењу детета	Просечна старост умрлог лица	Умрла одојчад на 1000 живо- рођених	Само- убиства на 100 000 станов- ника	Очекивана дужина живота 2005-2007 ¹⁾	
	живо- рођени	умрли	природни прираштај					мушко	женско
Моравички	8,7	14,2	-5,5	28,3	73,3	5,9	20,0	72,18	76,59
Горњи Милановац	8,9	15,9	-7,0	28,6	73,3	10,1	15,7	71,26	75,64
Ивањица	8,9	13,8	-4,9	27,3	73,8	3,4	27,2	74,10	77,58
Лучани	5,9	17,9	-12,0	26,7	73,8	7,8	27,3	72,12	76,67
Чачак - град	9,1	13,0	-3,8	28,7	73,1	4,7	18,2	72,29	76,86
Рашки	12,6	11,4	1,2	27,6	71,7	11,7	16,7	70,93	75,43
Врњачка Бања	9,0	13,4	-4,5	28,6	73,4	12,7	11,3	71,94	77,11
Краљево - град	9,6	14,7	-5,0	28,2	73,1	14,0	26,9	70,69	75,80
Нови Пазар - град	16,4	7,4	9,0	27,2	68,3	11,3	7,2	70,78	74,84
Рашка	8,6	13,9	-5,3	27,6	71,8	13,8	27,8	71,70	76,77
Тутин	18,1	7,3	10,7	27,2	68,5	6,9	3,1	71,59	74,48
Расински	8,1	15,3	-7,3	27,6	74,0	5,1	15,1	71,60	76,42
Александровац	7,3	15,9	-8,6	27,0	74,9	-	22,1	72,62	76,55
Брус	6,4	16,2	-9,8	26,9	74,6	9,3	11,9	73,09	76,24
Варварин	7,1	17,0	-9,9	27,0	75,8	-	21,7	70,49	75,84
Крушевац - град	9,1	14,2	-5,1	27,9	73,1	6,9	11,8	71,08	76,18
Трстеник	7,0	16,5	-9,5	27,1	74,6	3,2	20,2	72,36	77,10
Ћићевац	6,7	19,2	-12,5	28,5	74,5	-	10,3	72,58	76,79
Нишавски	9,2	14,7	-5,5	28,0	73,8	9,9	11,5	71,49	75,72
Град Ниш	10,2	12,8	-2,6	28,6	72,9	9,6	7,4	71,56	75,94
Медиана	9,9	12,8	-2,9	30,1	73,2	8,0	7,9	69,73	74,20
Нишка Бања	7,1	14,4	-7,3	27,5	73,6	27,5	13,1	72,18	76,41
Палилула	10,3	11,9	-1,5	28,0	72,9	7,8	5,4	73,92	78,18
Пантелеј	11,5	12,5	-1,0	28,4	72,3	9,9	6,9	72,04	76,56
Црвени Крст	10,6	14,3	-3,7	26,8	72,6	11,1	8,8	71,33	76,26
Алексинач	7,8	18,7	-10,8	26,5	73,7	12,0	22,5	68,53	73,27
Гаџин Хан	2,6	24,0	-21,3	26,2	76,7	43,5	22,9	74,22	75,24
Дољевац	8,2	15,4	-7,2	24,8	74,5	-	5,5	71,79	74,36
Мерошина	6,6	17,3	-10,8	25,7	74,4	33,3	29,1	74,64	76,91
Ражањ	5,4	23,9	-18,5	27,1	77,9	-	10,6	73,01	75,91
Сврљиг	6,1	18,5	-12,4	27,0	77,4	-	26,1	75,71	79,40
Топлички	8,7	14,8	-6,1	26,3	72,9	7,3	26,4	71,03	75,13
Блаце	6,7	16,7	-10,0	26,1	75,1	-	48,4	71,65	76,05
Житорађа	8,6	9,5	-0,9	24,3	72,3	-	17,2	74,48	78,78
Куршумлија	6,8	14,2	-7,4	26,2	74,1	-	21,0	70,14	73,68
Прокупље	10,1	16,5	-6,4	27,0	72,0	13,0	26,2	69,94	74,34
Пиротски	6,9	17,8	-11,0	27,2	75,3	9,1	21,9	71,92	75,74
Бабушница	5,0	27,7	-22,7	25,8	77,4	30,8	46,0	72,20	76,70
Бела Паланка	6,9	22,2	-15,2	26,2	74,9	23,0	39,7	72,55	77,49
Димитровград	6,2	17,6	-11,3	28,1	74,8	-	28,8	72,22	75,32
Пирот	7,4	14,8	-7,5	27,4	74,6	4,5	11,7	72,14	75,81
Јабланички	8,4	15,7	-7,3	26,0	73,0	11,0	16,7	70,67	75,43
Бојник	9,6	20,0	-10,4	23,9	74,0	8,8	8,5	70,97	74,22
Власотинце	8,2	16,0	-7,8	26,3	73,0	11,8	22,5	71,15	76,49
Лебане	7,8	17,9	-10,1	24,9	73,5	-	4,3	70,55	74,41
Лесковац - град	8,7	14,7	-6,1	26,2	72,6	13,1	18,8	70,73	75,58
Медвеђа	6,5	14,5	-8,0	26,3	73,1	-	9,7	73,31	77,35
Црна Трава	3,0	44,5	-41,5	25,0	77,1	-	-	68,07	78,65
Пчињски	10,3	10,9	-0,5	27,1	71,7	9,7	11,0	71,08	75,20
Босилеград	7,8	17,2	-9,4	26,8	73,3	46,2	35,8	70,09	75,70
Бујановац	9,8	9,8	0,0	26,9	69,8	11,2	11,0	70,79	75,13
Владичин Хан	7,9	14,1	-6,2	25,5	73,6	17,2	18,1	70,81	75,84
Врање - град	11,3	11,2	0,0	27,0	71,6	8,2	12,7	71,41	75,86
Прешево	11,8	6,8	5,0	28,6	71,9	6,4	-	71,62	75,27
Сурдулица	9,3	13,0	-3,7	26,4	72,0	5,3	9,8	70,79	74,15
Трговиште	7,9	14,4	-6,5	26,1	72,5	-	-	72,89	73,52

3. Живорођени, према полу, старости мајке и типу насеља, 2009.

Тип насеља	Пол	Укупно	Старост мајке									Просечна старост мајке	
			испод 15 година	15-19	20-24	25-29	30-34	35-39	40-44	45-49	50 и више		непознато
РЕПУБЛИКА СРБИЈА	с	70299	83	4484	16261	22875	17804	6988	1112	64	8	620	28,2
	м	36450	41	2332	8495	11738	9315	3580	565	33	5	346	28,2
	ж	33849	42	2152	7766	11137	8489	3408	547	31	3	274	28,2
Градска	с	46896	46	2121	8930	15470	13619	5356	799	48	7	500	29,0
	м	24248	29	1130	4624	7880	7109	2755	412	23	5	281	28,9
	ж	22648	17	991	4306	7590	6510	2601	387	25	2	219	29,0
Остала	с	23403	37	2363	7331	7405	4185	1632	313	16	1	120	26,7
	м	12202	12	1202	3871	3858	2206	825	153	10	-	65	26,7
	ж	11201	25	1161	3460	3547	1979	807	160	6	1	55	26,7
Централна Србија	с	51709	55	3239	11950	16669	13070	5354	844	48	5	475	28,3
	м	26829	30	1684	6286	8519	6836	2755	438	22	4	255	28,2
	ж	24880	25	1555	5664	8150	6234	2599	406	26	1	220	28,3
Градска	с	35117	31	1567	6625	11451	10210	4177	627	40	5	384	29,0
	м	18141	21	829	3452	5792	5336	2159	324	19	4	205	29,0
	ж	16976	10	738	3173	5659	4874	2018	303	21	1	179	29,0
Остала	с	16592	24	1672	5325	5218	2860	1177	217	8	-	91	26,6
	м	8688	9	855	2834	2727	1500	596	114	3	-	50	26,6
	ж	7904	15	817	2491	2491	1360	581	103	5	-	41	26,7
АП Војводина	с	18590	28	1245	4311	6206	4734	1634	268	16	3	145	28,1
	м	9621	11	648	2209	3219	2479	825	127	11	1	91	28,1
	ж	8969	17	597	2102	2987	2255	809	141	5	2	54	28,0
Градска	с	11779	15	554	2305	4019	3409	1179	172	8	2	116	28,7
	м	6107	8	301	1172	2088	1773	596	88	4	1	76	28,7
	ж	5672	7	253	1133	1931	1636	583	84	4	1	40	28,8
Остала	с	6811	13	691	2006	2187	1325	455	96	8	1	29	26,9
	м	3514	3	347	1037	1131	706	229	39	7	-	15	26,9
	ж	3297	10	344	969	1056	619	226	57	1	1	14	26,8
АП Косово и Метохија	с
	м
	ж
Градска	с
	м
	ж
Остала	с
	м
	ж
Град Београд	с	18463	15	644	2736	5898	5820	2602	400	30	3	315	29,8
	м	9467	10	325	1413	2946	3046	1353	196	9	2	167	29,8
	ж	8996	5	319	1323	2952	2774	1249	204	21	1	148	29,7
Градска	с	15980	13	483	2119	5022	5298	2364	368	27	3	283	30,1
	м	8225	9	246	1104	2515	2783	1222	182	9	2	153	30,1
	ж	7755	4	237	1015	2507	2515	1142	186	18	1	130	30,0
Остала	с	2483	2	161	617	876	522	238	32	3	-	32	27,8
	м	1242	1	79	309	431	263	131	14	-	-	14	27,9
	ж	1241	1	82	308	445	259	107	18	3	-	18	27,7

Живорођени, по типу насеља, 2009. (%)



4. Умрли према полу, старости и типу насеља, 2009.

Тип насеља	Пол	Укупно	Старост													Просечна старост умрлих
			испод 1 год,	1-4	5-14	15-24	25-34	35-44	45-49	50-54	55-64	65-74	75-84	85 и више	непознато	
РЕПУБЛИКА СРБИЈА	с	104000	492	70	132	428	944	1744	2110	3833	13381	24348	41555	14901	62	72,9
	м	52377	279	44	78	316	690	1158	1396	2545	8775	13614	18142	5289	51	70,3
	ж	51623	213	26	54	112	254	586	714	1288	4606	10734	23413	9612	11	75,6
Градска	с	54234	346	45	71	241	607	1050	1250	2241	7936	13182	19970	7247	48	71,8
	м	27342	194	25	39	177	445	688	801	1432	5041	7269	8629	2563	39	69,2
	ж	26892	152	20	32	64	162	362	449	809	2895	5913	11341	4684	9	74,5
Остала	с	49766	146	25	61	187	337	694	860	1592	5445	11166	21585	7654	14	74,1
	м	25035	85	19	39	139	245	470	595	1113	3734	6345	9513	2726	12	71,5
	ж	24731	61	6	22	48	92	224	265	479	1711	4821	12072	4928	2	76,8
Централна Србија	с	75748	402	49	94	300	667	1231	1400	2602	9372	17148	31359	11075	49	73,2
	м	38168	225	29	60	217	486	828	929	1689	6118	9563	13894	4090	40	70,8
	ж	37580	177	20	34	83	181	403	471	913	3254	7585	17465	6985	9	75,7
Градска	с	38741	294	32	49	176	437	741	854	1558	5636	9298	14460	5165	41	71,8
	м	19603	161	17	30	124	321	487	556	965	3550	5105	6340	1914	33	69,4
	ж	19138	133	15	19	52	116	254	298	593	2086	4193	8120	3251	8	74,3
Остала	с	37007	108	17	45	124	230	490	546	1044	3736	7850	16899	5910	8	74,7
	м	18565	64	12	30	93	165	341	373	724	2568	4458	7554	2176	7	72,3
	ж	18442	44	5	15	31	65	149	173	320	1168	3392	9345	3734	1	77,2
АП Војводина	с	28252	90	21	38	128	277	513	710	1231	4009	7200	10196	3826	13	72,0
	м	14209	54	15	18	99	204	330	467	856	2657	4051	4248	1199	11	68,9
	ж	14043	36	6	20	29	73	183	243	375	1352	3149	5948	2627	2	75,2
Градска	с	15493	52	13	22	65	170	309	396	683	2300	3884	5510	2082	7	71,8
	м	7739	33	8	9	53	124	201	245	467	1491	2164	2289	649	6	68,7
	ж	7754	19	5	13	12	46	108	151	216	809	1720	3221	1433	1	74,8
Остала	с	12759	38	8	16	63	107	204	314	548	1709	3316	4686	1744	6	72,4
	м	6470	21	7	9	46	80	129	222	389	1166	1887	1959	550	5	69,2
	ж	6289	17	1	7	17	27	75	92	159	543	1429	2727	1194	1	75,6
АП Косово и Метохија	с
	м
	ж
Градска	с
	м
	ж
Остала	с
	м
	ж
Град Београд	с	20682	123	16	15	105	223	377	390	767	2835	4621	7962	3206	42	72,8
	м	10390	72	9	8	76	162	253	258	480	1776	2568	3508	1185	35	70,2
	ж	10292	51	7	7	29	61	124	132	287	1059	2053	4454	2021	7	75,3
Градска	с	17062	105	15	12	86	188	299	327	628	2317	3857	6492	2698	38	72,8
	м	8467	62	8	6	60	136	197	215	377	1423	2125	2835	992	31	70,3
	ж	8595	43	7	6	26	52	102	112	251	894	1732	3657	1706	7	75,3
Остала	с	3620	18	1	3	19	35	78	63	139	518	764	1470	508	4	72,5
	м	1923	10	1	2	16	26	56	43	103	353	443	673	193	4	69,7
	ж	1697	8	-	1	3	9	22	20	36	165	321	797	315	-	75,6

5. Умрли према пореклу смрти и лечењу пре смрти, 2008.

	Укупно ²⁾	Порекло смрти ¹⁾					Лечени пре смрти	
		природна	насилна					
			свега	несрећни случајеви	самоубиства	убиства		остало ³⁾
РЕПУБЛИКА СРБИЈА	104000	96033	3739	1823	1376	140	400	93383
Централна Србија	75748	69777	2555	1256	892	100	307	67810
АП Војводина	28252	26256	1184	567	484	40	93	25573
АП Косово и Метохија
Град Београд	20682	18999	679	335	245	30	69	18631

¹⁾ Смрт према пореклу може бити: природна, насилна и неутврђена.

²⁾ Разлику до Укупно чини "Неутврђено".

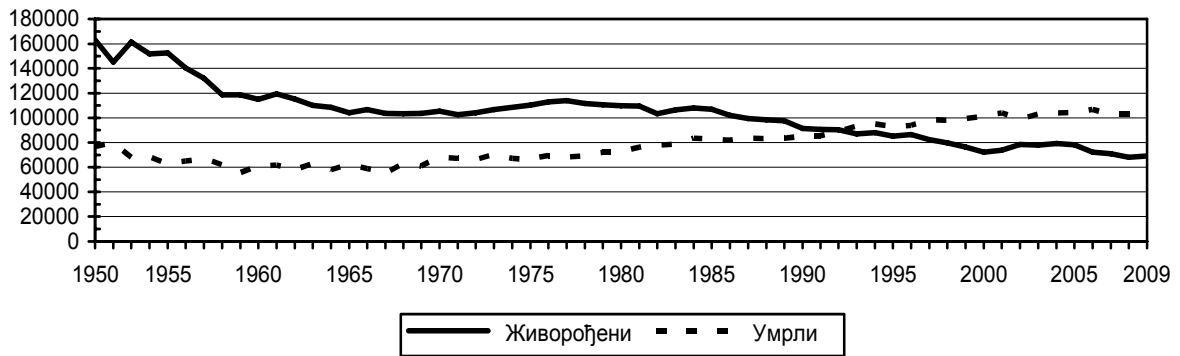
³⁾ Подаци у колони "остало" су, од 2000. године, увећани додавањем података подгрупе "Догађај са неодређеном намером", који су раније приказивани у колони "несрећни случајеви".

6. Умрли према узроку смрти, полу и типу насеља, 2009.

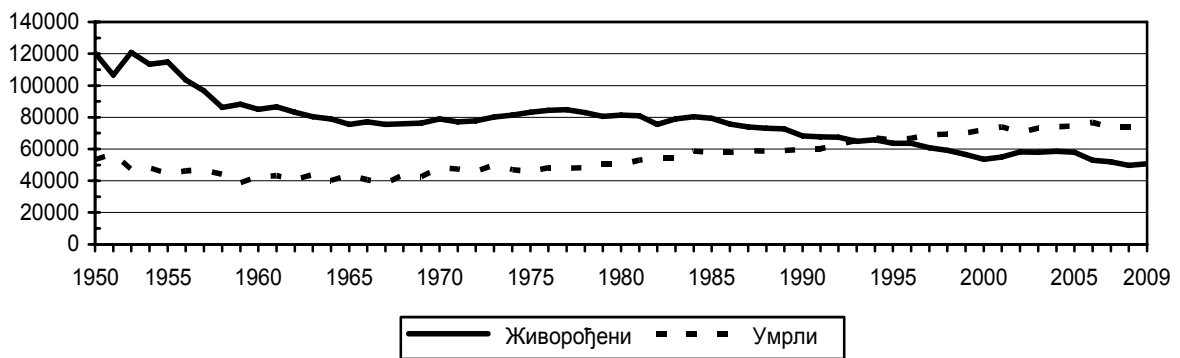
Узрок смрти	Пол	Тип насеља									
		Република Србија			Централна Србија			АП Војводина			АП Косово и Метохија
		свега	градска	остала	свега	градска	остала	свега	градска	остала	свега
УКУПНО	с	104000	54234	49766	75748	38741	37007	28252	15493	12759	...
	м	52377	27342	25035	38168	19603	18565	14209	7739	6470	...
	ж	51623	26892	24731	37580	19138	18442	14043	7754	6289	...
Заразне и паразитарне болести (A00-B99)	с	412	235	177	305	173	132	107	62	45	...
	м	254	144	110	194	107	87	60	37	23	...
	ж	158	91	67	111	66	45	47	25	22	...
Тумори (C00-D49)	с	21415	12885	8530	15310	9259	6051	6105	3626	2479	...
	м	12213	7045	5168	8663	4986	3677	3550	2059	1491	...
	ж	9202	5840	3362	6647	4273	2374	2555	1567	988	...
Болести крви, крвотворних органа и поремећаји имунитета (D50-D99)	с	141	77	64	86	45	41	55	32	23	...
	м	68	37	31	44	23	21	24	14	10	...
	ж	73	40	33	42	22	20	31	18	13	...
Болести жлезда са унутрашњим лучењем, исхране и метаболизма (E00-E99)	с	3175	1796	1379	2256	1275	981	919	521	398	...
	м	1322	742	580	953	543	410	369	199	170	...
	ж	1853	1054	799	1303	732	571	550	322	228	...
Душевни поремећаји и поремећаји понашања (F00-F99)	с	942	490	452	455	219	236	487	271	216	...
	м	499	236	263	248	104	144	251	132	119	...
	ж	443	254	189	207	115	92	236	139	97	...
Болести нервног система и чула (G00-H99)	с	1405	860	545	1062	650	412	343	210	133	...
	м	734	439	295	561	333	228	173	106	67	...
	ж	671	421	250	501	317	184	170	104	66	...
Болести система крвотока (I00-I99)	с	56951	27515	29436	41759	19589	22170	15192	7926	7266	...
	м	25740	12607	13133	18903	9046	9857	6837	3561	3276	...
	ж	31211	14908	16303	22856	10543	12313	8355	4365	3990	...
Болести система за дисање (J00-J99)	с	4203	2097	2106	2981	1395	1586	1222	702	520	...
	м	2589	1233	1356	1855	815	1040	734	418	316	...
	ж	1614	864	750	1126	580	546	488	284	204	...
Болести система за варење (K00-K99)	с	3621	2039	1582	2681	1518	1163	940	521	419	...
	м	2029	1124	905	1517	859	658	512	265	247	...
	ж	1592	915	677	1164	659	505	428	256	172	...
Болести коже и поткожног ткива (L00-L99)	с	43	23	20	28	16	12	15	7	8	...
	м	24	11	13	16	7	9	8	4	4	...
	ж	19	12	7	12	9	3	7	3	4	...
Болести мишићно-коштаног система и везивног ткива (M00-M99)	с	166	101	65	92	57	35	74	44	30	...
	м	36	24	12	16	8	8	20	16	4	...
	ж	130	77	53	76	49	27	54	28	26	...
Болести мокраћно-полног система (N00-N99)	с	2067	1095	972	1633	858	775	434	237	197	...
	м	1184	620	564	946	492	454	238	128	110	...
	ж	883	475	408	687	366	321	196	109	87	...
Трудноћа, рађање и бабиње (O00-O99)	с	6	4	2	4	3	1	2	1	1	...
	м	-	-	-	-	-	-	-	-	-	...
	ж	6	4	2	4	3	1	2	1	1	...
Стања у порођајном периоду (P00-P99)	с	303	215	88	255	185	70	48	30	18	...
	м	175	124	51	146	105	41	29	19	10	...
	ж	128	91	37	109	80	29	19	11	8	...
Урођене наказности, деформације и хромозомске ненормалности (Q00-Q99)	с	141	109	32	110	86	24	31	23	8	...
	м	70	49	21	57	42	15	13	7	6	...
	ж	71	60	11	53	44	9	18	16	2	...
Симптоми, знаци и патолошки клинички и лабораторијски налази (R00-R99)	с	5270	2683	2587	4176	2055	2121	1094	628	466	...
	м	2731	1467	1264	2187	1143	1044	544	324	220	...
	ж	2539	1216	1323	1989	912	1077	550	304	246	...
Повреде, тровања, и последице деловања спољних фактора (S00-T99)	с	3739	2010	1729	2555	1358	1197	1184	652	532	...
	м	2709	1440	1269	1862	990	872	847	450	397	...
	ж	1030	570	460	693	368	325	337	202	135	...

Природни прираштај 1950 - 2009.

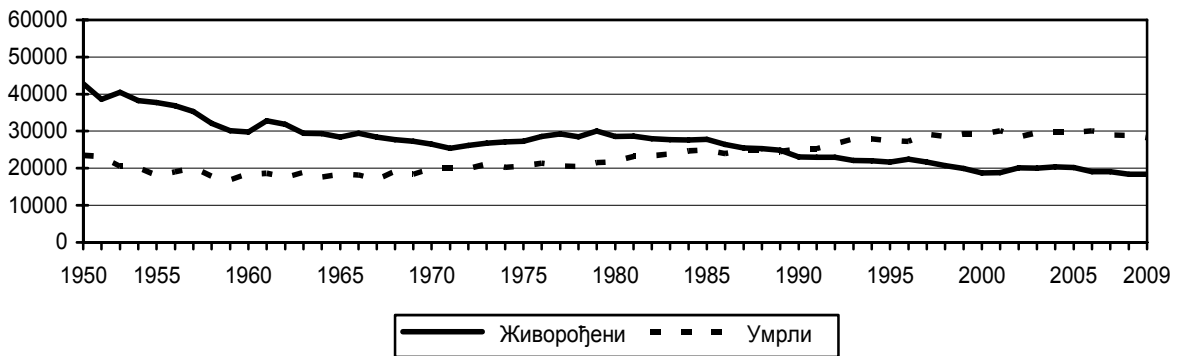
Република Србија



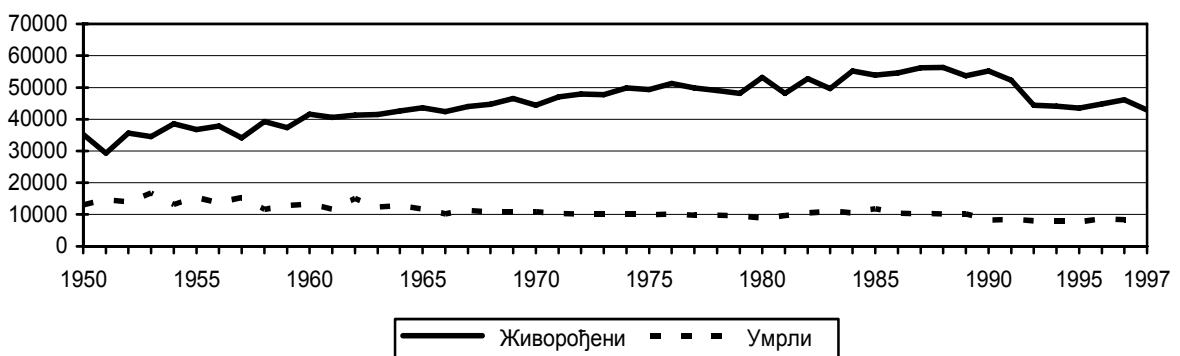
Централна Србија



АП Војводина



АП Косово и Метохија 1950-1997.



ПРИРОДНИ ПРИРАШТАЈ ПО ОПШТИНАМА У РЕПУБЛИЦИ СРБИЈИ, 2009.



Издаје и штампа: Републички завод за статистику, Београд, Милана Ракића 5
Телефон: 011 2412-922 (централа) • Телефакс: 011 2411-260 • www.stat.gov.rs
Одговара: проф. др Драган Вукмировић, директор
Тираж: 30 • Периодика излажења: годишња