

WWW.STAT.GOV.RS

T ТРЕНДОВИ RENDS

- ТЕМАТСКИ ТЕКСТОВИ
SUBJECT MATTER ISSUES
- АКТИВНОСТИ
ACTIVITIES
- ФИНАЛНА ТРАЖЊА
FINAL DEMAND
- СПОЉНА ТРГОВИНА
EXTERNAL TRADE
- ЗАПОСЛЕНОСТ
EMPLOYMENT
- РАСПОДЕЛА
DISTRIBUTION
- ЦЕНЕ
PRICES
- МОНЕТАРНИ СЕКТОР
MONETARY SECTOR

РЕПУБЛИКА СРБИЈА
РЕПУБЛИЧКИ ЗАВОД ЗА СТАТИСТИКУ

REPUBLIC OF SERBIA
REPUBLIC STATISTICAL OFFICE

СЕПТЕМБАР **2009** SEPTEMBER

**РЕПУБЛИКА СРБИЈА
РЕПУБЛИЧКИ ЗАВОД ЗА СТАТИСТИКУ**

***REPUBLIC OF SERBIA
REPUBLIC STATISTICAL OFFICE***

www.stat.gov.rs

ISSN 1820-1148

**ТРЕНДОВИ
*TRENDS***

**СЕПТЕМБАР
БЕОГРАД**

2009

***SEPTEMBER
BELGRADE***

Издавач: Републички завод за статистику,
Београд, Милана Ракића 5

За издавача: др Драган Вукмировић,
директор

Редакција:

др Миладин Ковачевић - руководиолац
мр Предраг Чановић
мр Милена Раданов-Радичев
мр Нада Ђерић
Никола Драгаш
Светлана Димитријевић

The publisher: Republic Statistical Office,
Beograd, Milana Rakića 5

For the publisher: Dragan Vukmirivić, PhD
Director

Editorial board:

Miladin Kovačević, PhD - Editorial Chief
Predrag Čanović, M.Sc.
Milena Radanov-Radičev, M.Sc.
Nada Đerić, M.Sc.
Nikola Dragaš
Svetlana Dimitrijević

Анализа података и графикана: мр Нада Ђерић

База података: мр Нада Ђерић

Унос података и програмирање: мр Нада Ђерић,
Милена Миловановић, Никола Драгаш,
мр Милена Раданов-Радичев

Графикони и табеле: Никола Драгаш

Методологија: мр Нада Ђерић,
мр Милена Раданов-Радичев

Уређивање тематских прилога:
мр Милена Раданов-Радичев,
мр Нада Ђерић

Лектура: Светлана Димитријевић

Превод: мр Милена Раданов-Радичев,
мр Нада Ђерић

Интернет технологија: мр Нада Ђерић,
Розалија Хајдук

Дизајн корица: мр Милена Раданов-Радичев

Израда корица: Јован Ђерић

Analysis of data and graphs: Nada Đerić, M.Sc.

Data base: Nada Đerić, M.Sc.

Data entry and programming: Nada Đerić, M.Sc.,
Milena Milovanović, Nikola Dragaš,
Milena Radanov-Radičev, M.Sc.

Graphs and tables: Nikola Dragaš

Methodology: Nada Đerić, M.Sc.,
Milena Radanov-Radičev, M.Sc.

Editing subject matter issues:
Milena Radanov-Radičev, M.Sc.,
Nada Đerić, M.Sc.

Proof-reading: Svetlana Dimitrijević

Translating: Milena Radanov-Radičev, M.Sc.,
Nada Đerić, M.Sc.

Internet technology: Nada Đerić, M.Sc.,
Rozalija Hajduk

Design of covers: Milena Radanov-Radičev, M.Sc.

Covers made by: Jovan Đerić

Тематски прилози и коментари изражавају мишљења аутора и, према томе, не представљају званичне ставове матичне институције.

Subject matter issues and comments express the opinions and the attitudes of the authors, therefore they should not be taken as official attitudes of the home office.

Септембарски број ТРЕНДОВА, стандардно, доноси заокружене податке за други квартал, прво полугође и првих осам месеци текуће 2009. године, за велику већину серија. Неке серије о ценама имају податке и за септембар текуће године.

База временских серија, чији се садржај представља у сваком броју ТРЕНДОВА, проширена је још три серије из домена РАСПОДЕЛЕ (видети **уводне напомене** Базе временских серија РЗС).

Препоручујемо нашим читаоцима специјалну тему овог броја из области Статистике саобраћаја где је представљен обновљени **пријекат истраживања о укупном превозу робе у друмском саобраћају Републике Србије**. Ово истраживање је било прекинуто 1999. године, а у 2008. години је настављено у складу са препорукама ЕУРОСТАТ-а о праћењу превоза робе у јавном друмском саобраћају и друмском саобраћају за сопствене потребе

As before, September 2009 issue of TRENDS publication presents data series for the second quarter and the first eight months of 2009 for most of the series presented. Some prices time series have the data for the first nine months of the current year.

*The time series data bases, which is presented in each TRNDS issue, is now enlarged with a new three series from DISTRIBUTION sector (see **Introductory notes of Time Series Data Bases in SORS** article).*

*We recommend to our readers the special topics of this issue prepared by Transport Statistics Department of SORS **Transport of Goods in Road Transport of Republic of Serbia**, which presents results of survey that has been conducted in two periods. The survey was interrupted in 1999, but it has been implemented again in 2008 with respect to EUROSTAT recommendations concerning transport of goods in road transport and transport on own account.*

С а д р ж а ј	Страна <i>Page</i>	<i>C o n t e n t s</i>
Укупан превоз робе у друмском саобраћају Републике Србије 1991-2008. године	<i>i</i>	<i>Transport of Goods in Road Transport of Republic of Serbia 1991-2008</i>
Базе временских серије Републичког завода за статистику Србије	<i>ix</i>	<i>Time series Data Bases in Statistical Office of the Republic of Serbia</i>
Активности	<i>1</i>	<i>Activities</i>
Финална тражња	<i>7</i>	<i>Final demand</i>
Спољна трговина	<i>13</i>	<i>External trade</i>
Запосленост	<i>21</i>	<i>Employment</i>
Расподела	<i>27</i>	<i>Distribution</i>
Цене	<i>31</i>	<i>Prices</i>
Монетарни сектор	<i>37</i>	<i>Monetary sector</i>
Методолошка објашњења	<i>41</i>	<i>Methodological explanations</i>

**УКУПАН ПРЕВОЗ РОБЕ У ДРУМСКОМ САОБРАЋАЈУ
РЕПУБЛИКЕ СРБИЈЕ
1991-2008. године**

*TRANSPORT OF GOODS IN ROAD TRANSPORT
OF REPUBLIC OF SERBIA
1991-2008*

Жељко Лесић
Мр Олга Меловски Трпицац
Јелена Ковијанић
Републички завод за статистику

*Željko Lesić
Olga Melovski Trpinac, M. Sc
Jelena Kovijanić
Republic Statistical Office*

САЖЕТАК**SUMMARY**

Информације о раду друмског теретног возног парка неопходне су за анализу укупних економских кретања у области саобраћаја, као и анализу учешћа појединих грана саобраћаја у реализацији укупних токова превоза терета. Током 2008. године извршено је пробно статистичко истраживање о раду теретних возила регистрованих у Републици Србији чија је корисна носивост већа од 3,5 тона, са циљем да се добију подаци о раду теретног возног парка регистрованог за јавни друмски превоз и превоз за сопствене потребе.

Примењена су јединствена методолошка решења дата у европској Регулативи 1172/98. Тиме је обезбеђена упоредивост добијених података са подацима које, за ову привредну област, исказују све земље Европе.

Међутим, резултати добијени пробним истраживањем, с обзиром на знатно мањи период посматрања од превиђеног Регулативом, обезбеђују валидне податке само за највише нивое агрегирања.

Information on road freight transport vehicles are necessary for efficient analysis of transport economics, as well as analysis of participation of various transport modes in freight transport as a whole. During 2008, a pilot statistical survey has been conducted to collect the data on working effects of freight transport vehicles, registered in the Republic of Serbia, with load capacity of over 3.5 tones. The aim of the survey was to figure out the working structure of transport for hire or reward and transport on own account.

The methodology applied is the one recommended by the EU, Regulation No.1172/98. In this way, provided data are comparable with analogues data of other European countries.

However, data provided by pilot survey can be considered valid only on higher aggregate levels, as the observation period is much shorter than the period recommended by the EU Regulation, mentioned above.

УВОД

Друмски саобраћај се може веома различито дефинисати са становишта места где се одвија, врсте и власништва над средставима са којима се превоз обавља. Друмски превоз у најширем смислу обухвата целокупан превоз путника и робе друмским превозним средствима.

Овај превоз се врши на јавним путевима и на путевима унутар пољопривредних и шумских газдинстава, фабрика, итд. У ужем смислу, под

друмским превозом подразумева само превоз путника и робе на јавним путевима, који се врши друмским моторним и прикључним средствима, чија је основна намена превоз путника и робе.

Организација превоза, као и приступ тржишту саобраћајних услуга, дели укупан друмски саобраћај на јавни друмски саобраћај и друмски саобраћај за сопствене потребе.

Под **јавним друмским превозом** подразумева се превоз путника и робе који власници превозних средства обаве уз надокнаду за рачун трећих лица. Под **друмским превозом за сопствене потребе** подразумева се превоз путника и робе на јавним путевима друмским превозним средствима, која су према конструкцији и намени предвиђена за превоз путника и робе, и ако се исти обавља за потребе предузећа, која је у исто време правни власник возила.

Статистичко истраживање о превозу робе у јавном друмском саобраћају прати се непрекидно од 1946. године по јединственој методологији, која је усклађена са методолошким препорукама Комитета за унутрашњи транспорт Европске економске комисије. Статистичко истраживање о превозу робе у друмском саобраћају за сопствене потребе прати се у дисконтинуитету од 1954. године. У појединим периодима спровођења истраживања примењена су различита методолошка решења у погледу дефинисања основног скупа, обухвата јединица посматрања, периодике прикупљања и објављивања резултата истраживања. Модел хармонизације серије података између периода када су примењена различита методолошка решења у спровођењу истраживања, као и модел процене обима рада у периодима када није спроведено истраживање, дат је у едицији Студије, анализе и прикази, бр. 138 у издању Савезног завода за статистику.

Имајући у виду наведене недостатке, као и прибављене информације да се у целокупном европском окружењу после 2005. године примењује јединствена методологија за статистичко праћење друмског саобраћаја, током 2008. године, уз сарадњу са стручњацима из статистике Француске, реализовано је пробно истраживање о раду укупног возног парка у друмском саобраћају. Резултати истраживања из 2008. године, уз серије података из истраживања спроведеним у периоду 1985-2000. године, као и процене које су рађене за период 2000-2007. године, дати су у даљем тексту овог материјала.

Методолошка основа истраживања спроведена у 2008. години је Регулатива 1172/98. Овом регулативом дефинисане су методолошке основе истраживања, односно дефинисана је листа променљивих, обухват, класификације и остала правила за реализацију овог истраживања. Поред ове регулативе примењене су и: Регулатива 2691/99 која је допуна претходној регулативи у вези кодирања места утовара и истовара, Регулатива 2163/2001 која се односи на серије података које се шаљу ЕУРОСТАТ-у, као и Регулатива 6/2003 која се односи на десиминацију података.

Таб. 1. Укупан превоз робе по гранама саобраћаја

у хиљ.

	Укупно		Железнички		Речни		Ваздушни		Друмски		Цевоводни	
	тоне	tkm	тоне	tkm	тоне	tkm	тоне	tkm	тоне	tkm	тоне	tkm
1991	142049	17234	22312	5412	11621	2915	16	62	104363	8050	3737	795
1992	126382	13563	15303	3453	9777	2570	4,9	19	99046	6808	2251	713
1993	64401	5481	5823	1514	2270	284	0,4	0,1	54932	3345	1376	338
1994	82012	5300	5795	1253	2776	267	0,4	0,1	72384	3472	1057	308
1995	104938	6524	6109	1365	3194	336	1,1	0,9	94392	4444	1242	378
1996	118586	8942	9409	1865	4951	1322	4,2	4,9	102317	5157	1905	593
1997	128415	9772	11605	2398	4917	1470	4,9	5,8	109891	5248	1997	650
1998	136828	10605	11566	2538	5442	1593	4,5	6,0	116696	5684	3119	784
1999	90069	5254	5380	1190	3182	778	1,1	1,6	79190	2874	2316	410
2000	105873	8743	8587	1918	3729	980	3,1	7,2	90822	5377	2732	461
2001	111800	9135	8721	1989	3609	983	3,9	4,3	95196	5392	4270	767
2002	119060	10231	9477	2262	3796	1083	4,3	4,9	100871	6007	4912	874
2003	116747	10503	10881	2591	2664	835	4,39	5,3	98090	6146	5108	926
2004	121869	11895	12294	3164	3295	1115	4,44	7,5	100644	6569	5632	1039
2005	127069	13874	12568	3482	6360	1622	6,1	5,9	102622	7522	5513	1042
2006	129635	15245	14142	4232	5840	1640	4,7	5,5	104194	8255	5454	1112
2007	131774	16374	14902	4551	5378	1584	4,1	4,6	106084	9151	5406	1083
2008	133282	16269	14050	4325	5356	1369	3,4	4,1	108436	9515	5437	1056

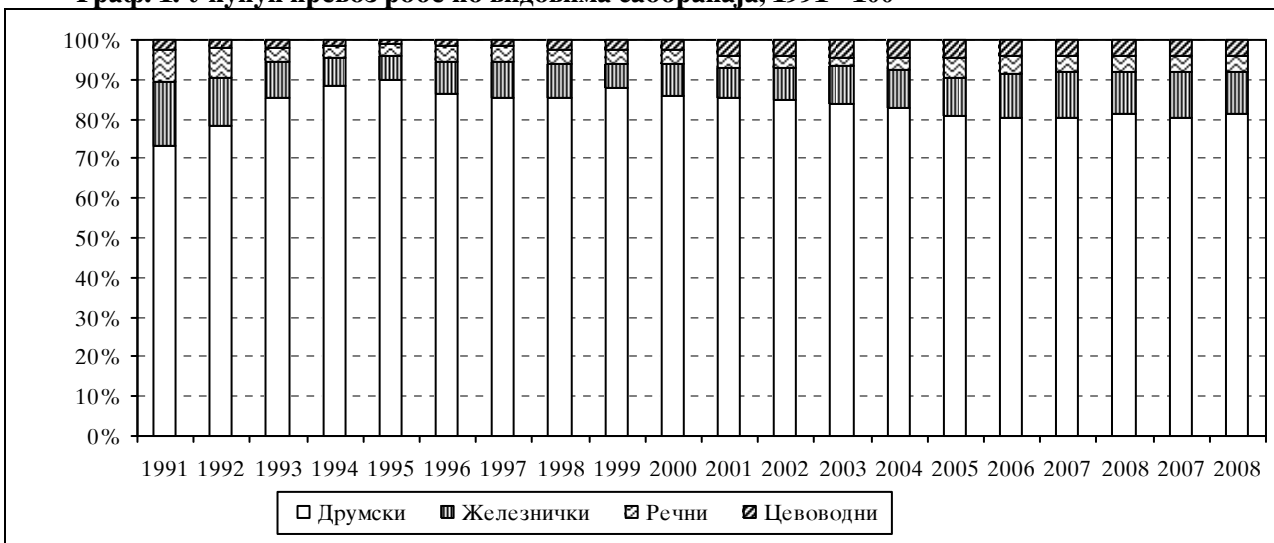
1. УКУПАН ПРЕВОЗ РОБЕ У РЕПУБЛИЦИ СРБИЈИ

Укупан превоз робе остварен у свим гранама саобраћаја исказан у количини превезене робе у периоду 1991-2008. године опадао је по просечној годишњој стопи од 0,4% (Таб. 1. и Граф. 1).

Превоз робе железничким саобраћајем смањивао се по просечној годишњој стопи од 2,7%, а саобраћај унутрашњим пловним путевима по стопи од 4,4%. Једино цевоводни транспорт и друмски саобраћај у истом периоду бележи просечан годишњи раст по стопи од 2,3%, односно 0,25%.

Укупан рад изказан у тонским километрима у истом периоду смањивао се по просечној годишњој стопи од 0,3%, при чему железнички саобраћај и саобраћај унутрашњим пловним путевима исказују пад по просечној годишњој стопи од 1,3%, односно 4,3%. У истом периоду, друмски саобраћај бележи раст по просечној годишњој стопи од 1,0% и цевоводни транспорт по просечној годишњој стопи од 0,4%.

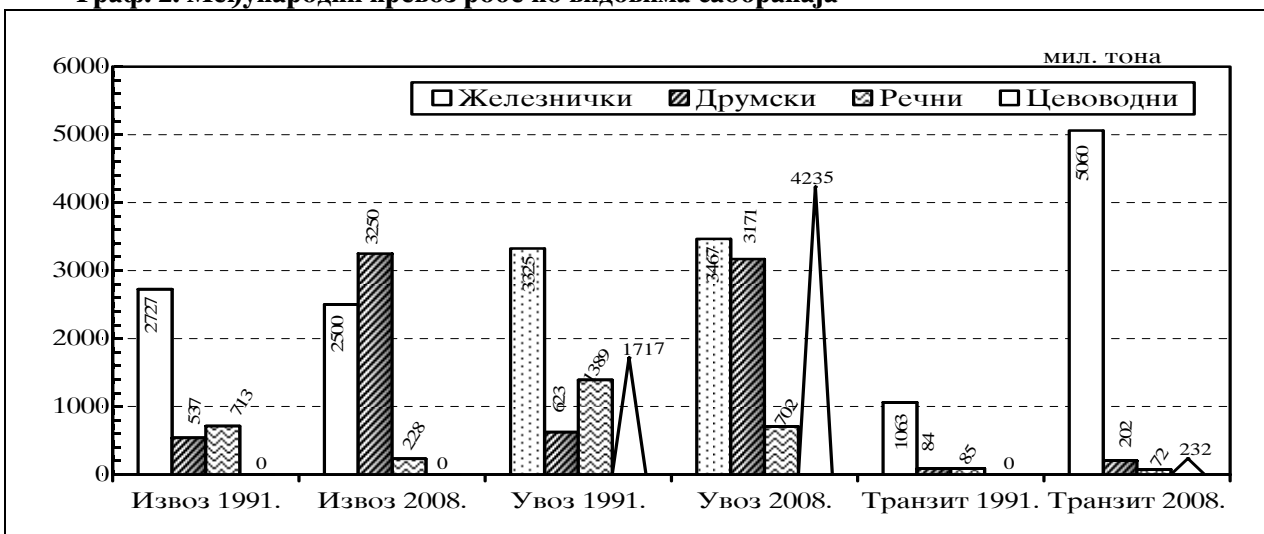
Граф. 1. Укупан превоз робе по видовима саобраћаја, 1991= 100



Укупан унутрашњи превоз робе исказан у количини превезене робе у периоду од 1991. до 2008. године смањивао се по просечној годишњој стопи од 0,9%, а обим рада исказан у *tkm* смањивао се по просечној годишњој стопи

од 1,9%. За разлику од тенденција у унутрашњем превозу робе, сви видови међународног друмског саобраћаја у истом периоду исказују значајан раст обима превоза (Граф. 2).

Граф. 2. Међународни превоз робе по видовима саобраћаја



Извоз робе у посматраном периоду реализован домаћим превозним средствима растао је по просечно годишњој стопи од 2,6%, увоз робе по стопи од 3,0% и превоз између страних земаља по просечној годишњој стопи од 9,4%.

2. УКУПАН ПРЕВОЗ РОБЕ У ДРУМСКОМ САОБРАЋАЈУ

Основна карактеристика путне мреже у Републици Србији је њена релативна развијеност у погледу густоће, при чему је неупоредиво развијенија у северозападном делу земље у односу на југоисточни део. Вредност просечног пута превозења једне тоне робе није велика јер су значајнији привредни субјекти концентрисани у северном делу земље, као и на правцу запад-исток. Са становишта развоја међународног друмског саобраћаја, Република Србија се налази на раскрсници најкраћих транзитних праваца између Западне Европе и Блиског и Средњег истока, као и између земаља Средње и Северне Европе и земаља Јужне Европе и Блиског истока.

У периоду 1991-2008. године превоз робе у Републици Србији растао је по просечној годишњој стопи од 0,25%, а обим рада изражен у тонским километрима по стопи од 1,0%. Запажа се изразита неравномерност у количини превезеног терета по појединим периодима. У периоду 1991-1994. године, тј. у периоду санкција међународне заједнице, количина превезене робе опада по просечној годишњој стопи од 11,5%. У периоду 1994-1998. године

запажа се раст по просечној годишњој стопи од 12,7%. У 1999. години, долази до агресије НАТО савеза на Републику Србију, што се одразило на пад обима превоза робе у односу на претходну годину од 32,3%. У периоду 2000-2002. године количина превезене робе расте по просечној годишњој стопи од 5,2%, тако да се скоро приближава количинама робе превезене друмским саобраћајем у 1991. години (Таб. 2).

Период 2004-2008. године карактерише релативно стабилан период развоја друмског саобраћаја без већих колебања по појединим годинама у целокупном посматраном периоду.

Од 2007. године превоз робе за и из Републике Црне Горе води се као превоз у међународном саобраћају, што се одразило на значајнији раст обима превоза у извозу и увозу у Републику Србију, уз истовремено успорење обима превоза у унутрашњем саобраћају.

Извоз робе друмским теретним превозним средствима са регистрацијом Републике Србије у периоду 1991-2008. године, уз одређена колебања у периоду санкција и НАТО бомбардовања, исказује константан раст у целокупном посматраном периоду.

Увоз робе, исказан у количини превезене робе који су остварили домаћи превозници у периоду од 1991. до 2008. године, већи је за преко пет пута. Код увоза робе дестинације превозења нису тако значајно промењене као код извоза, на што указују релативно изједначене стопе раста обима рада и количина превезене робе.

Таб. 2. Превоз робе друмским возилима по врстама саобраћаја

у хиљ.

	Укупан превоз		Унутрашњи		Извоз		Увоз		Транзит	
	тоне	tkm	тоне	tkm	тоне	tkm	тоне	tkm	тоне	tkm
1991	104363	8050	103119	6824	537	527	623	655	84	44
1992	99046	6808	97851	5648	482	474	635	645	78	41
1993	54932	3345	54176	2604	219	210	495	509	42	22
1994	72384	3472	71904	2992	128	124	336	348	16	8
1995	94392	4444	93285	3385	502	469	562	568	43	22
1996	102317	5157	100940	3776	523	516	768	821	86	44
1997	109891	5248	107713	3329	896	785	1205	1094	77	40
1998	116696	5684	114298	3639	1155	991	1156	1010	87	44
1999	79190	2874	77436	1259	744	742	955	845	55	28
2000	90822	5377	95041	2831	1248	1162	1533	1355	56	29
2001	95196	5392	98047	3172	943	937	1206	1211	139	72
2002	100871	6007	97480	2915	1630	1460	1681	1592	80	40
2004	100644	6569	96346	2591	1985	1755	2127	2145	186	78
2005	102622	7722	97144	2467	2956	2791	2260	2359	262	105
2006	104194	8225	99409	3103	2301	2512	2205	2491	279	119
2007	106084	9051	100136	2907	2820	3058	2958	3014	170	72
2008	108436	9515	101813	2778	3250	3394	3171	3258	202	85

3. РЕЗУЛТАТИ ПРОБНОГ ИСТРАЖИВАЊА О ПРЕВОЗУ ТЕРЕТА У ДРУМСКОМ САОБРАЋАЈУ, У 2008. ГОДИНИ


3.1. Укупан превоз робе

У 2008. години на територији Републике Србије регистровано је 41691 теретно возило која су имала корисну носивост једнаку или већу од 3,5 тона, а која по конструкцији каросерије возила и намени возила служе за превоз терета (Граф. 3).

Највише теретних возила регистровано је у делатности трговине, а затим у делатности индустрије и саобраћаја.

По интервалима носивости, регистровано је 28747 возила са носивошћу у интервалу између 3,5 и 10 тона, а 9297 теретних возила имало је носивост већу од 10 тона. У истој години регистровано је 3647 тегљача.

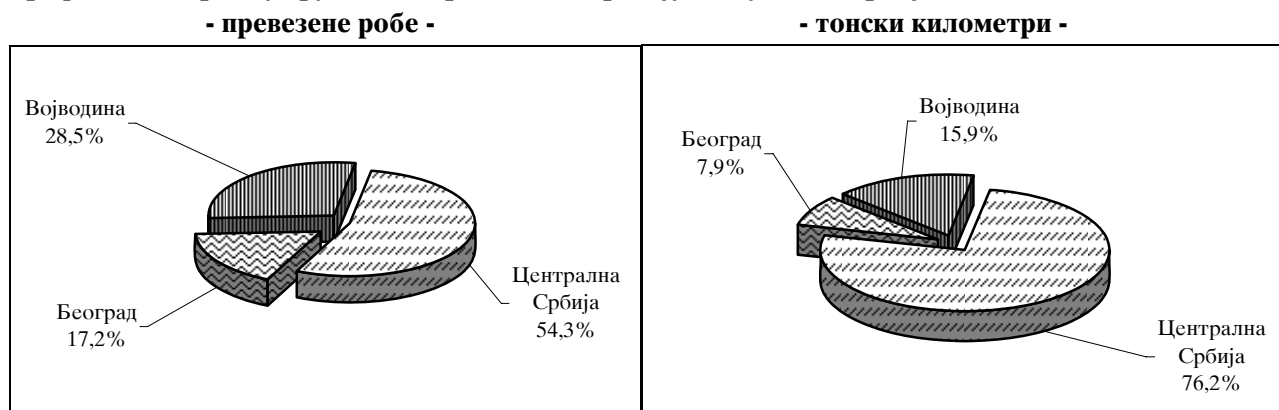
Граф. 3. Регистрована теретна превозна средства, Република Србија, 2008.



Током 2008. године са 41691 теретним возилом превезено 108436 хиљ. тона терета, односно 2601 тона терета по једном возилу. У истом периоду реализовано 9515 мил. тонских

километара, односно 228226 *tkm* по једном теретном возилу. Просечан пут једне тоне робе износи 87,7 *km* (Граф. 4).

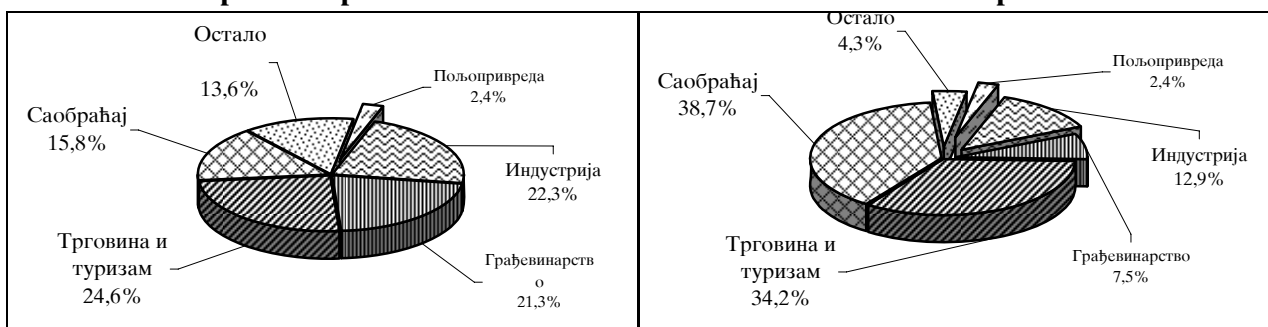
Граф. 4. Обим рада у друмском теретном саобраћају, Република Србија, 2008.



Највећа количина робе превезена је у делатности трговине и угоститељства, а најмања у делатности рибарства, финансијског посредовања, комуналним делатностима, итд,

односно осталим делатностима. У делатности саобраћаја остварен је највећи, а у делатности пољопривреде и шумарства најмањи обим рада, исказан у тонским километрима (Граф. 5).

Граф. 5. Обим рада у друмском теретном саобраћају, превезена роба по делатностима, 2008.
- превезене робе -



Највећи просечан пут једне тоне робе од 214,8 километра оставарен је у делатности саобраћаја. Теретна возила регистрована у делатности трговине и угоститељства реализовала су просечан пут једне тоне робе од 122,2 километра, пољопривреде и рибарства од 87,6 километра. У делатности индустрије и рударства реализован је четири пута мањи просечан пут превоза једне тоне робе него у делатности саобраћаја. Најмањи просечан пут једне тоне робе реализовала су теретна возила у делатности грађевинарства од 30,7 *km* и осталих делатности од 27,7 километра.

Мање од једне трећине, од укупне количине робе превезла су теретна возила која су регистрована за јавни друмски саобраћај. Како овај вид услуге у друмском саобраћају знатно организованије наступа на тржишту саобраћајних услуга, његово учешће у оствареним тонским километрима у односу на друмски саобраћај за сопствене потребе знатно је већи и износи 63,1% у односу на укупно остварене тонске километре (Граф. 6).

Граф. 6. Учешће јавног друмског превоза у укупном друмском саобраћају



Теретна возила у друмском саобраћају остварила су 1537 милиона километра, односно 36866 *km* по једном теретном возилу. Исти број возила, односно 41691 теретно возило остварило је 747 мил. километра у вожњи без терета, односно 17935 километра по једном теретном возилу. Процент искоришћења капацитета укупног возног парка износи 49,2%, а проценат кретања возила са робом је 57,47% на нивоу Републике Србије. Запажа се да су најнижи коефицијент кретања са робом имала теретна возила са регистрацијом Београда.

3.2. ПРЕВОЗ РОБЕ У ЈАВНОМ ДРУМСКОМ САОБРАЋАЈУ

Током 2008. године, са 18861 теретним возилом регистрованим за јавни друмски саобраћај, превезено је 33357 хиљ. тона терета и остварен обим рада од 6007 мил. *tkm*. Са једним теретним возилом, у овом виду организовања друмског саобраћаја, превезено је просечно 1768 тона терета и реализовано 318 хиљ тонских километра. У истом периоду остварен је просечан пређени пут од 180 *km*, што је за преко два пута веће од оствареног просечног пута који је реализовао укупан возни парк у Републици Србији.


Граф. 7. Обим рада у јавном друмском теретном саобраћају, Република Србија, 2008.

- превезени терет -

у хиљ.

- тонски километри -

у мил.



Са 18861 теретним возилом, у овом виду услуге у друмском теретном саобраћају, реализовано је 460 хиљада возних километара са теретом, односно 24388 километара по једном теретном возилу (Граф. 7).

Пређени километри возила са теретом у јавном друмском саобраћају, с обзиром на бољу организацију ове врсте друмског саобраћаја,

учествују са 58,2% у односу на укупан број пређених километара реализованих у свим облицима организације друмског саобраћаја. Као и код других параметрима запажа се значајно веће учешће возила јавног саобраћаја регистрованих у Централној Србији.

3.3. ПРЕВОЗ РОБЕ У ДРУМСКОМ ТЕРЕТНОМ САОБРАЋАЈУ ЗА СОПСТВЕНЕ ПОТРЕБЕ

Током 2008. године у друмском саобраћају за сопствене потребе, са 22830 теретних возила, превезено је 75079 хиљ. тона терета и остварен обим рада од 3507 мил. *tkm*. Са једним теретним возилом, у овом виду друмског превоза терета, остварено је 3287 тона терета и реализовано 154 хиљ. тонских километара.

У истом периоду остварен је просечан пређени пут од 46,7 *km*, што је скоро четири пута мање него у јавном друмском саобраћају. Највећи просечан пут једне тоне робе у саобраћају за сопствене потребе од 73,8 *km* реализовала су друмска превозна средства у Централној Србији. Са 22830 теретних возила, у овом виду организације, превоза терета, реализовала су 330 хиљ. возних километара са теретом, односно 14452 *km* по једном теретном возилу (Граф. 8).

Пређени километри возила са теретом у јавном друмском саобраћају, с обзиром на бољу организацију ове врсте друмског саобраћаја, учествују са 58,2% у односу на укупан број пређених километара реализованих у свим облицима организације друмског саобраћаја. Као и код других параметрима, запажа се значајно веће учешће возила јавног саобраћаја регистрованих у Централној Србији.

Учешће укупне количине превезене робе у саобраћају за сопствене потребе, у односу на укупан превоз робе реализован са свим облицима удрживања, износи 69,2%. Јасно је, већ на први поглед, да овај облик организовања друмског саобраћаја превезе знатно веће количине терета.

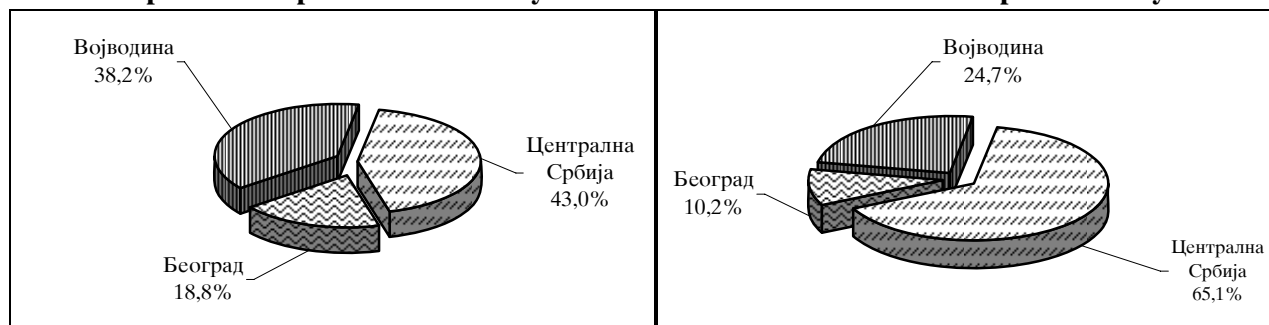
Граф. 8. Обим рада друмском теретном саобраћају за сопствене потребе, Република Србија, 2008.

- превезени терет -

у хиљ.

- тонски километри -

у мил.



Како је највише заступљен у делатности грађевинарства и трговине, то се с обзиром на организацију превоза у тим делатностима, која је оријентисана на краће релације са већим

бројем обрта, остварује мањи обим рада исказан у тонским километрима у односу на количину терета који превезе.

ЗАКЉУЧАК

Друмски саобраћај, са учешћем од 81,4% у количини превезеног терета и 58,5% у оствареним тонским километрима, има доминантни удео у превозу терета у Републици Србији. То је посебно изражено у унутрашњем превозу терета, где друмска теретна возила, поред директног превоза од корисника до корисника, учествују и у почетно-завршним операцијама приликом реализације превоза терета који се обави другим гранама саобраћаја. Јавним друмским саобраћајем превезе се више од два пута мање терета него у

друмском саобраћају за сопствене потребе. Како је овај вид друмског теретног саобраћаја боље организован на тржишту саобраћајних услуга, то је обим рада, исказан у тонским километрима у јавном друмском саобраћају, већи за 1,7 пута од оног који реализују теретна возила у друмском саобраћају за сопствене потребе. Добијени резултати, који су тестирани у пробном истраживању, дају добру основу да се од 2011. године реализује редовно истраживање о друмском саобраћају у складу са европском Регулацивом 1172/98.

Литература:

1. *Road freight transport methodology Reference Manual for the implementation of Council Regulation No 1172/98 on statistics on the carriage of goods by road, Eurostat Methodologies and Working papers, 2008.*
2. Лесић Ж., Меловски Трпица О., Цветановић О., Зарић М., Богосављевић Г., 1999, **Превоз путника и робе у СР Југославији 1946-1996**, Студије, анализе и прикази, бр. 138, Савезни завод за статистику, Београд.

**БАЗЕ ВРЕМЕНСКИХ СЕРИЈА
РЕПУБЛИЧКОГ ЗАВОДА ЗА СТАТИСТИКУ
С Р Б И Ј Е**

**TIME SERIES DATA BASES IN
STATISTICAL OFFICE OF THE REPUBLIC
OF S E R B I A**

**ОДСЕК ЗА ВРЕМЕНСКЕ СЕРИЈЕ И
СТАТИСТИЧКЕ АНАЛИЗЕ**

**DEPARTMENT OF TIME SERIES AND
STATISTICAL ANALYSIS**

**Мр Милена Раданов-Радичев
Мр Нада Ђерић**

*Milena Radanov-Radičev, M.Sc.
Nada Đerić, M.Sc.*

УВОДНЕ НАПОМЕНЕ:

Респектујући интерес наших корисника, и даље ћемо објављивати текст о бази временских серија у РЗС и њихов списак из претходних бројева ТРЕНДОВА (од марта 2004. до јуна 2009.) са методолошким изменама које су у међувремену наступиле (измене у називу, или увођење нове серије).

Нове серије, додате у текућој години, су означене тако што су шифре таквих серија подвучене. Ова ознака се уобичајено понавља у два узастопна броја ТРЕНДОВА.

У односу на први број, у списку серија је сваки пут ажурирана информација о укупном броју серија по појединим активностима и дужинама серија у времену.

У овом броју ТРЕНДОВА (септембар 2009. године) додате су три серије из области **Расподеле (реална просечна зарада - укупно, реална просечна зарада у привреди - укупно и реална просечна зарада у ванпривреди - укупно)**.

Дужи низ година, у државној статистици (СФР Југославије, СР Југославије, Србије и Црне Горе, и сада Републике Србије) постојала је и одржавала се база временских серија настала из података званичне статистике и преузетих података других државних институција.

Све серије у бази временских серија, су **серије економских показатеља**. Промене у методологијама појединих области примењене су прерачунавањем постојећих временских тачака у серији према новим правилима, или скраћивањем серија, или на неки други начин. У сваком случају, увек се настојало да се очува скуп показатеља упоредивих у времену.

Од јануара 2004. године, постоји база временских серија за Републику Србију (која је методолошки и садржајно наставак претходних).

INTRODUCTORY NOTES:

Respecting interest of our readers, the following text and the list of series from the data base of Statistical Office of the Republic of Serbia is being repeated from the previous issues of this publication (March 2004 to June 2009). Some methodological changes have been made in the meantime (names of some series have been changed or some new ones have been added).

New series are marked by underlining the code of each one in the list added in current year. This assignment is usually repeated in two successive issues of TRENDS.

Information concerning the series' length and the total number of series for the specific group of economic activities are always accurate.

*In this issue of TRENDS (September 2009), a new series has been included, referring **Distribution sector**. Those are: **real average wage - total, real average wage in economic activities - total and real average wage in non-economic activities - total**.*

During certain number of years, time series data base was established and maintained by state statistics (of SFR Yugoslavia, SR Yugoslavia, Serbia and Montenegro, and now by statistic of Republic of Serbia). The base was obtained from data collected by official statistics and data provided by other public institutions.

*All the established series are the **economic** ones. Any methodological change that appeared was applied by either recalculating previous data according to new rules or by cutting the series, or in some other, appropriate way. In any case, there was always the intention to maintain the data comparability in time.*

Since January 2004, the time series data base for Republic of Serbia has been established, being the continuation of the previous bases from methodological and contents point of view.

Истовремено су се стекли услови за једну круцијалну измену у методологији евалуације временских серија. Серије одговарајућих области приказују се према **Класификацији делатности (КД)** која се примењује од јануара 2001. године, а у знатној мери се разликује од **Јединствене класификације делатности (ЈКД)** која је била у примени више од 20 година. Део података по КД, статистика прикупља од јануара 2004, док су подаци за претходне месеце добијени компилацијом старих података из ЈКД у КД.

У ТРЕНДОВИМА, се даје комплетан садржај базе временских серија (ТРЕНДАГРЕГАТ и ТРЕНДИНДЕКС), то јест списак свих серија које се прате, од којих је само одређен број презентован у публикацији. Серије су приказане по групама према области економске активности којој припадају.

Све серије су подељене физички и функционално у две паралелне базе: ТРЕНДАГРЕГАТ - ТАГР база временских серија апсолутних вредности праћене појаве, и ТРЕНДИНДЕКС - ТИНД - база временских серија које се прате исказано у базним или ланчаним индексима.

Шестоцифрена шифра сваке серије на последњем, шестом месту има шифру:

0 - ознака да је серија индексна, или

1 - ознака да је серија агрегатна.

Серије статистике индустрије, које се односе на производњу и на залихе, и серије статистике цена су само индексне.

*At the same time, the crucial change in methodology of time series evaluating could be applied as the new circumstances in statistics were appeared. Time series data (for appropriate sectors) are presented in terms of **Classification of Activities (CA)**, which has been applied since January 2001. There are quite differences between CA and **Uniform Classification of Activities (UCA)**, which had been in use for over twenty years. Statistics has been collecting data by CA methodology for some of the sectors since January 2004, while data for previous months have been obtained by compiling data collected by UCA methodology.*

In TRENDS publication the full content of time series data bases (TRENDAGGREGATE and TRENDINDEX) is listed, but only the part of them is chosen to be presented in the publication. The way of grouping series is due to the sector of economic activity they belong to.

All the series provided by statistics are divided into two parallel data bases:

TRENDAGGREGATE - TAGR time series data base covering data in terms of absolute values, and

TRENDINDEX - TIND - time series data base covering data in terms of base or chain indices.

The six digit code is added to each of the series. The last, the sixth digit defines the type of series data:

**0* - for index data, and*

**1* - for absolute values data.*

The series of industry statistics, referring to production and stocks, as well as the series of prices do not have aggregates.

ВРЕМЕНСКЕ СЕРИЈЕ У СТАТИСТИЦИ

ЕКОНОМСКЕ АКТИВНОСТИ

АКТИВНОСТИ
ФИНАЛНА ТРАЖЊА
СПОЉНА ТРГОВИНА
ЗАПОСЛЕНОСТ
РАСПОДЕЛА
ЦЕНЕ
МОНЕТАРНИ СЕКТОР

TIME SERIES IN STATISTICS

ECONOMIC ACTIVITIES

ACTIVITIES
FINAL DEMAND
EXTERNAL TRADE
EMPLOYMENT
DISTRIBUTION
PRICES
MONETARY SECTOR

АКТИВНОСТИ	(Укупан број серија: 47)	ACTIVITIES	(Total number of series: 47)
Дужина серија: јануар 2001 - август 2009.		Series' length: January 2001 - August 2009	
010000	Индустријска производња - укупно	010000	Industrial production - total
010010	Енергија	010010	Energy
010020	Интермедијарни производи, осим енергије	010020	Intermediary products, except energy
010030	Капитални производи	010030	Capital products
010040	Трајни производи за широку потрошњу	010040	Durable products for consumption
010050	Нетрајни производи за широку потрошњу	010050	Non-durable products for consumption
013000	Вађење руда и камена	013000	Mining and quarrying
013100	Вађење и брикетирање угља	013100	Mining of coal
013110	Вађење сирове нафте и гаса, услуге	013110	Extractions of crude petroleum and gas, service activities
013120	Вађење руда урана и торијума, (-)	013120	Mining of uranium and thorium ores, (-)
013130	Вађење руда метала	013130	Mining of metal ores
013140	Вађење осталих руда и камена	013140	Other mining and quarrying
014000	Прерађивачка индустрија	014000	Manufacturing
014150	Производња прехрамбених производа и пића	014150	Manufacture of food products and beverages
014160	Производња дуванских производа	014160	Manufacture of tobacco products
014170	Производња текстилних предива и тканина	014170	Manufacture of textile yarns and textiles
014180	Производња одевних предмета и крзна	014180	Manufacture of wearing apparel and fur
014190	Производња коже и предмета од коже, обуће	014190	Manufacture of leather and leader products, footwear
014200	Прерада и производи од дрвета и плуте	014200	Manufacture of wood and products of wood and cork
014210	Производња целулозе, папира и прерада папира	014210	Manufacture of pulp paper and paper products
014220	Издавање, штампање и репродукција	014220	Publishing, printing and reproduction
014230	Производња кокса и деривата нафте	014230	Manufacture of coke and refined petroleum products
014240	Производња хемикалија и хемијских производа	014240	Manufacture of chemicals and chemical products
014250	Производња производа од гуме и пластике	014250	Manufacture of rubber and plastic products
014260	Производња производа од осталих минерала	014260	Manufacture of other mineral products
014270	Производња основних метала	014270	Manufacture of basic metal
014280	Производња металних производа, осим машина	014280	Manufacture of metal products, except machinery
014290	Производња осталих машина и уређаја	014290	Manufacture of other machinery and equipment
014300	Производња канцеларијских и рачунских машина, јануар 2004 - август 2009.	014300	Manufacture of office machinery and computers, January 2004 - August 2009
014310	Производња других електричних машина и апарата	014310	Manufacture of other electrical machinery and apparatus
014320	Производња радио, ТВ и комуникационе опреме	014320	Manufacture of radio, television and communication equipment
014330	Производња прецизних и оптичких инструмената	014330	Manufacture of precision and optical instruments
014340	Производња моторних возила и приколица	014340	Manufacture of motor vehicles and trailers

014350	Производња осталих саобраћајних средстава	014350	Manufacture of other transport equipment
014360	Производња намештаја и сличних производа	014360	Manufacture of furniture and related products
014370	Рециклажа	014370	Recycling
015000	Производња и дистрибуција електричне енергије, гаса и воде	015000	Electricity, gas and water supply
015400	Производња електричне енергије, гаса и топле воде <u>јануар 2004 - август 2009.</u>	015400	Electricity, gas and hot water supply <u>January 2004 - August 2009</u>
015410	Пречишћавање и дистрибуција воде	015410	Purification and distribution of water
<u>ОСТАЛЕ ОБЛАСТИ АКТИВНОСТИ:</u>		<u>OTHER SECTORS OF ACTIVITIES:</u>	
<u>Дужина серије: јануар 1994 - јун 2009.</u>		<u>Series' length: January 1994 - June 2009</u>	
010301	Часови рада на градилиштима - предузећа - месечна - процена	010301	Hours of work on construction sites - Enterprises - monthly - estimate
010311	Часови рада на градилиштима - предузећа - квартална	010311	Hours of work on construction sites - Enterprises - quarterly
<u>Дужина серије: јануар 2000 - август 2009.</u>		<u>Series' length: January 2000 - August 2009</u>	
010561	Продаја и откуп производа пољопривреде, шумарства и рибарства - укупно	010561	Sales and purchase of agricultural, forestry and fishing products - total
<u>Дужина серија: јануар 1997 - јун 2009.</u>		<u>Series' length: January 1997 - June 2009</u>	
010401	Обим услуга у саобраћају - укупно	010401	Volume of transport services - total
010471	Обим услуга у путничком саобраћају - укупно	010471	Volume of services in passengers' transport - total
010541	Обим услуга у теретном саобраћају - укупно	010541	Volume of services in freights' transport - total
<u>Дужина серија: јануар 2000 - август 2009.</u>		<u>Series' length: January 2000 - August 2009</u>	
010701	Ноћења туриста - укупно	010701	Tourist nights - total
010711	Ноћења туриста - домаћи	010711	Tourist nights - domestic
010721	Ноћења туриста - страни	010721	Tourist nights - foreign
ФИНАЛНА ТРАЖЊА (Укупан број серија: 46)		FINAL DEMAND (Total number of series: 46)	
<u>Дужина серија: јануар 2001 - август 2009.</u>		<u>Series' length: January 2001 - August 2009</u>	
<u>ЗАЛИХЕ ГОТОВИХ ПРОИЗВОДА:</u>		<u>STOCKS IN MANUFACTURED GOODS:</u>	
020000	Индустријска производња - укупно	020000	Industrial production - total
020010	Енергија	020010	Energy
020020	Интермедијарни производи, осим енергије	020020	Intermediary products, except energy
020030	Капитални производи	020030	Capital products
020040	Трајни производи за широку потрошњу	020040	Durable products for consumption
020050	Нетрајни производи за широку потрошњу	020050	Non-durable products for consumption
023000	Вађење руда и камена	023000	Mining and quarrying
023100	Вађење и брикетирање угља	023100	Mining of coal
023110	Вађење сирове нафте и гаса, услуге	023110	Extractions of crude petroleum and gas, service activities
023120	Вађење руда урана и торијума, (-)	023120	Mining of uranium and thorium ores, (-)
023130	Вађење руда метала	023130	Mining of metal ores
023140	Вађење осталих руда и камена	023140	Other mining and quarrying
024000	Прерађивачка индустрија	024000	Manufacturing
024150	Производња прехранбених производа и пића	024150	Manufacture of food products and beverages
024160	Производња дуванских производа	024160	Manufacture of tobacco products
024170	Производња текстилних предива и тканина	024170	Manufacture of textile yarns and textiles
024180	Производња одевних предмета и крзна	024180	Manufacture of wearing apparel and fur

024190	Производња коже и предмета од коже, обуће	024190	Manufacture of leather and leader products, footwear
024200	Прерада и производи од дрвета и плуте	024200	Manufacture of wood and products of wood and cork
024210	Производња целулозе, папира и прерада папира	024210	Manufacture of pulp paper and paper products
024220	Издавање, штампање и репродукција	024220	Publishing, printing and reproduction
024230	Производња кокса и деривата нафте	024230	Manufacture of coke and refined petroleum products
024240	Производња хемикалија и хемијских производа	024240	Manufacture of chemicals and chemical products
024250	Производња производа од гуме и пластике	024250	Manufacture of rubber and plastic products
024260	Производња производа од осталих минерала	024260	Manufacture of rubber and plastic products
024270	Производња основних метала	024270	Manufacture of basic metal
024280	Производња металних производа, осим машина	024280	Manufacture of metal products, except machinery
024290	Производња осталих машина и уређаја	024290	Manufacture of other machinery and equipment
024300	Производња канцеларијских и рачунских машина, јануар 2004 - август 2009.	024300	Manufacture of office machinery and computers, January 2004 - August 2009
024310	Производња других електричних машина и апарата	024310	Manufacture of other electrical machinery and apparatus
024320	Производња радио, ТВ и комуникационе опреме	024320	Manufacture of radio, television and communication equipment
024330	Производња прецизних и оптичких инструмената	024330	Manufacture of precision and optical instruments
024340	Производња моторних возила и приколица	024340	Manufacture of motor vehicles and trailers
024350	Производња осталих саобраћајних средстава	024350	Manufacture of other transport equipment
024360	Производња намештаја и сличних производа	024360	Manufacture of furniture and related products
024370	Рециклажа	024370	Recycling
025000	Производња и дистрибуција електричне енергије, гаса и воде, (-)	025000	Electricity, gas and water supply, (-)
025400	Производња електричне енергије, гаса и топле воде, (-)	025400	Electricity, gas and hot water supply, (-)
025410	Пречишћавање и дистрибуција воде, (-)	025410	Purification and distribution of water, (-)
ОСТАЛЕ ОБЛАСТИ ТРАЖЊЕ:		OTHER DEMAND SECTORS:	
<u>Дужина серија: јануар 2001 - август 2009.</u>		<u>Series' length: January 2001 - August 2009</u>	
031201	Номинална лична тражња - укупно	031201	Nominal personal demand - total
031220	Реална лична тражња - укупно	031220	Real personal demand - total
040201	Промет робе у трговини на мало у предузећима, у текућим ценама - укупно	040201	Turnover of goods retail trade in enterprises, in current prices - total
010500	Промет робе у трговини на мало у предузећима, у сталним ценама - укупно	010500	Turnover of goods in retail trade in enterprises, in constant prices - total
<u>Дужина серија: јануар 1997 - август 2009.</u>		<u>Series' length: January 1997 - August 2009</u>	
090101	Бруто наплата јавних прихода - номинално	090101	Collection of public revenues - total
090080	Бруто наплата јавних прихода - реално	090080	Collection of public revenues - real terms
090111	Приходи и примања буџета - номинално	090111	Revenues and receipts of budget - total
090090	Приходи и примања буџета - реално	090090	Revenues and receipts of budget - real terms
100101	Приходи организација социјалног осигурања - номинално	100101	Revenues of social security organization - nominal terms - total
100090	Приходи организација социјалног осигурања - реално	100090	Revenues of social security organizations - real terms.

СПОЉНА ТРГОВИНА

(Број серија: 242)

EXTERNAL TRADE

(Total number of series: 242)

Дужина серија: јануар 1996 - август 2009.

050301 Извоз роба - укупно (USD)

- 050331 Извоз роба - средства рада
050341 Извоз роба - материјал за репродукцију
050351 Извоз роба - роба за личну потрошњу

050401 Увоз роба - укупно (USD)

- 050431 Увоз роба - средства рада
050441 Увоз роба - материјал за репродукцију
050451 Увоз роба - роба за личну потрошњу

050501 Трговински салдо - (увоз - извоз) (USD)

Дужина серија: јануар 2004 - август 2009.

- 050011 Извоз - Енергија
050021 Извоз - Интермедијарни производи, осим енергије
050031 Извоз - Капитални производи
050041 Извоз - Трајни производи за широку потрошњу
050051 Извоз - Нетрајни производи за широку потрошњу
050061 Извоз - Остало (пољопривредни производи)
050071 Увоз - Енергија
050081 Увоз - Интермедијарни производи, осим енергије
050091 Увоз - Капитални производи
050101 Увоз - Трајни производи за широку потрошњу
050111 Увоз - Нетрајни производи за широку потрошњу
050121 Увоз - Остало (пољопривредни производи)

Дужина серија: јануар 2003 - август 2009.

- 050361 Извоз - Вађење руда и камена**
050461 Увоз - Вађење руда и камена
050371 Извоз - Прерађивачка индустрија
050471 Увоз - Прерађивачка индустрија
050381 Извоз - Производња електричне енергије, гаса и воде
050481 Увоз - Производња електричне енергије, гаса и воде
050391 Извоз роба - Индустијски производи
050491 Увоз роба - Индустијски производи
051011 Извоз - Вађење угља
051021 Извоз - Вађење сирове нафте и гаса, услуге
051031 Извоз - Вађење руда урана и торијума,(-)
051041 Извоз - Вађење руда метала
051051 Извоз - Вађење осталих руда и камена
051061 Извоз - Производња прехранбених производа и пића
051071 Извоз - Производња дуванских производа
051081 Извоз - Производња текстилних предива и тканина
051091 Извоз - Производња одевних предмета и крзна

Series' length: January 1996 - August 2009

050301 Exports of goods - total (USD)

- 050331 Exports of goods - capital goods (USD)
050341 Exports of goods - intermediate goods (USD)
050351 Exports of goods - consumer goods (USD)

050401 Imports of goods - total (USD)

- 050431 Imports of goods - capital goods (USD)
050441 Imports of goods - intermediate goods (USD)
050451 Imports of goods - consumer goods (USD)
050501 Commercial balance - (Import - Export) (USD)

Series' length: January 2004 - August 2009

- 050011 Exports - Energy
050021 Exports - Intermediary products, except energy
050031 Exports - Capital products
050041 Exports - Durable products for consumption
050051 Exports - Non-durable products for consumption
050061 Exports - Others (Agricultural products)
050071 Imports - Energy
050081 Imports - Intermediary products, except energy
050091 Imports - Capital products
050101 Imports - Durable products for consumption
050111 Imports - Non-durable products for consumption
050121 Imports - Others (Agricultural products)

Series' length: January 2003 - August 2009

- 050361 Exports - Mining and quarrying**
050461 Imports - Mining and quarrying
050371 Exports - Manufacturing
050471 Imports - Manufacturing
050381 Exports - Electricity, gas and water supply
050481 Imports - Electricity, gas and water supply
050391 Exports of goods - Industrial productions
050491 Imports of goods - Industrial productions
051011 Exports - Mining of coal
051021 Exports - Extractions of crude petroleum and gas, service activities
051031 Exports - Mining of uranium and thorium ores,(-)
051041 Exports - Mining of metal ores
051051 Exports - Other mining and quarrying
051061 Exports - Manufactures of food products and beverages
051071 Exports - Manufacture of tobacco products
051081 Exports - Manufactures of textile yarns and textiles
051091 Exports - Manufactures of wearing apparel and fur

051101	Извоз - Производња коже и предмета од коже, обуће	051101	<i>Exports - Manufacture of leather and leather products, footwear</i>
051111	Извоз - Прерада и производи од дрвета и плуте	051111	<i>Exports - Manufactures of wood and products of wood and cork</i>
051121	Извоз - Производња целулозе, папира и прерада папира	051121	<i>Exports - Manufactures of pulp, paper and paper and paper - products</i>
051131	Извоз - Издавање, штампање и репродукција	051131	<i>Exports - Publishing, printing and reproduction</i>
051141	Извоз - Производња кокса и деривата нафте	051141	<i>Exports - Manufacture of coke and refined petroleum products</i>
051151	Извоз - Производња хемикалија и хемијских производа	051151	<i>Exports - Manufacture of chemicals and chemical products</i>
051161	Извоз - Производња производа од гуме и пластике	051161	<i>Exports - Manufacture of rubber and plastic products</i>
051171	Извоз - Производња производа од осталих минерала	051171	<i>Exports - Manufacture of other mineral products</i>
051181	Извоз - Производња основних метала	051181	<i>Exports - Manufacture of basic metal</i>
051191	Извоз - Производња металних производа, осим машина	051191	<i>Exports - Manufacture of metal products, except machinery</i>
051201	Извоз - Производња осталих машина и уређаја	051201	<i>Exports - Manufacture of other machinery and equipment</i>
051211	Извоз - Производња канцеларијских и рачунских машина	051211	<i>Exports - Manufacture of office machinery and computers</i>
051221	Извоз - Производња других електричних машина и апарата	051221	<i>Exports - Manufacture of other electrical machinery and apparatus</i>
051231	Извоз - Производња радио, ТВ и комуникационе опреме	051231	<i>Exports - Manufacture of radio, television and communication equipment</i>
051241	Извоз - Производња прецизних и оптичких инструмената	051241	<i>Exports - Manufacture of precision and optical instruments</i>
051251	Извоз - Производња моторних возила и приколица	051251	<i>Exports - Manufacture of motor vehicles and trailers</i>
051261	Извоз - Производња осталих саобраћајних средстава	051261	<i>Exports - Manufacture of other transport equipment</i>
051271	Извоз - Производња намештаја и сличних производа	051271	<i>Exports - Manufacture of furniture and related products</i>
051281	Извоз - Рециклажа	051281	<i>Exports - Recycling</i>
051291	Извоз - Производња електричне енергије, гаса и топле воде	051291	<i>Exports - Electricity, gas and hot water supply</i>
051301	Извоз - Пречишћавање и дистрибуција воде	051301	<i>Exports - Purification and distribution of water</i>
052001	Извоз - земље - укупно	052001	<i>Exports - countries - total</i>
052011	Извоз - земље Европе - укупно	052011	<i>Exports - Europe - total</i>
052021	Извоз - Европска унија (ЕУ)	052021	<i>Exports - European Union (EU)</i>
052031	Извоз - Остале европске земље	052031	<i>Exports - Other countries</i>
052041	Извоз - земље Африке - укупно	052041	<i>Exports - Africa - total</i>
052051	Извоз - Северна Африка	052051	<i>Exports - North Africa</i>
052061	Извоз - Остале афричке земље	052061	<i>Exports - Other countries</i>
052071	Извоз - земље Америке - укупно	052071	<i>Exports - America - total</i>
052081	Извоз - Северна Америка	052081	<i>Exports - North America</i>
052091	Извоз - Централна Америка, Кариби	052091	<i>Exports - Central America</i>
052101	Извоз - Јужна Америка	052101	<i>Exports - South America</i>
052111	Извоз - земље Азије - укупно	052111	<i>Exports - Asia - total</i>
052121	Извоз - Земље Блиског, Средњег истока	052121	<i>Exports - Near and Mile East Countries</i>

052131	Извоз - Остале азијске земље	052131	Exports - Other countries
052141	Извоз - Океанија и Поларни регион - укупно	052141	Exports - Oceania and Polar region - total
052151	Извоз - Аустралија, Нови Зеланд	052151	Exports - Australia, New Zealand
052161	Извоз - Остале земље Океаније	052161	Exports - Other countries
053001	Извоз - по робним секторима - укупно	053001	Exports - by merchandise sections - total
053361	Извоз - Храна и живе животиње	053361	Exports - Food and live animals
053371	Извоз - Пиће и дуван	053371	Exports - Beverages and tobacco
053381	Извоз - Сирове материје, осим горива	053381	Exports - Crude materials except fuels
053391	Извоз - Минерална горива и мазива	053391	Exports - Mineral fuels and lubricants
053401	Извоз - Животињска и биљна уља и масти	053401	Exports - Animal and vegetable fats
053411	Извоз - Хемијски производи	053411	Exports - Chemical products
053421	Извоз - Прерађени производи	053421	Exports - Manufactured goods
053431	Извоз - Машине и транспортни уређаји	053431	Exports - Machinery and transport equipment
053441	Извоз - Разни готови производи	053441	Exports - Miscellaneous manufactured goods
053451	Извоз - Производи и трансакције нигде непоменути	053451	Exports - Merchandise not elsewhere specified
053461	Извоз - индустријске земље - Храна и живе животиње	053461	Exports - industrial countries - Food and live animals
053471	Извоз - индустријске земље - Пиће и дуван	053471	Exports - industrial countries - Beverages and tobacco
053481	Извоз - индустријске земље - Сирове материје, осим горива	053481	Exports - industrial countries - Crude materials except fuels
053491	Извоз - индустријске земље - Минерална горива и мазива	053491	Exports - industrial countries - Mineral fuels and lubricants
053501	Извоз - индустријске земље - Животињска и биљна уља и масти	053501	Exports - industrial countries - Animal and vegetable fats
053511	Извоз - индустријске земље - Хемијски производи	053511	Exports - industrial countries - Chemical products
053521	Извоз - индустријске земље - Прерађени производи	053521	Exports - industrial countries - Manufactured goods
053531	Извоз - индустријске земље - Машине и транспортни уређаји	053531	Exports - industrial countries - Machinery and transport equipment
053541	Извоз - индустријске земље - Разни готови производи	053541	Exports - industrial countries - Miscellaneous manufactured goods
053551	Извоз - индустријске земље - Производи и трансакције нигде непоменути	053551	Exports - industrial countries - Merchandise not elsewhere specified
053561	Извоз - земље у развоју - Храна и живе животиње	053561	Exports - developing countries - Food and live animals
053571	Извоз - земље у развоју - Пиће и дуван	053571	Exports - developing countries - Beverages and tobacco
053581	Извоз - земље у развоју - Сирове материје, осим горива	053581	Exports - developing countries - Crude materials except fuels
053591	Извоз - земље у развоју - Минерална горива и мазива	053591	Exports - developing countries - Mineral fuels and lubricants
053601	Извоз - земље у развоју - Животињска и биљна уља и масти	053601	Exports - developing countries - Animal and vegetable fats
053611	Извоз - земље у развоју - Хемијски производи	053611	Exports - developing countries - Chemical products
053621	Извоз - земље у развоју - Прерађени производи	053621	Exports - developing countries - Manufactured goods
053631	Извоз - земље у развоју - Машине и транспортни уређаји	053631	Exports - developing countries - Machinery and transport equipment

053641	Извоз - земље у развоју - Разни готови производи	053641	Exports - developing countries - Miscellaneous manufactured goods
053651	Извоз - земље у развоју - Производи и трансакције нигде непоменути	053651	Exports - developing countries - Merchandise not elsewhere specified
054661	Извоз - земље EFTA	054661	Exports - EFTA countries
054671	Извоз - земље ACP	054671	Exports - ACP countries
054681	Извоз - земље OPEC	054681	Exports - OPEC countries
054691	Извоз - земље MEDA	054691	Exports - MEDA countries
054701	Извоз - земље ASEAN	054701	Exports - ASEAN countries
054711	Извоз - земље SAARC	054711	Exports - SAARC countries
054721	Извоз - земље Европске уније	054721	Exports - European Union countries
054731	Извоз - земље CEEC	054731	Exports - CEEC countries
054741	Извоз - земље NAFTA	054741	Exports - NAFTA countries
054751	Извоз - земље MERCOSUR	054751	Exports - MERCOSUR countries
054761	Извоз - земље NICS	054761	Exports - NICS countries
054771	Извоз - земље APEC	054771	Exports - APEC countries
054781	Извоз - земље CIS	054781	Exports - CIS countries
054791	Извоз - земље OECD , остало	054791	Exports - OECD
054801	Извоз - земље - неразврстано	054801	Exports - Other countries
055011	Увоз - Вађење угља	055011	Imports - Mining of coal
055021	Увоз - Вађење сирове нафте и гаса, услуге	055021	Imports - Extractions of crude petroleum and gas, service activities
055031	Увоз - Вађење руда урана и торијума, (-)	055031	Imports - Mining of uran and thorium ores, (-)
055041	Увоз - Вађење руда метала	055041	Imports - Mining of metal ores
055051	Увоз - Вађење осталих руда и камена	055051	Imports - Other mining and quarrying
055061	Увоз - Производња прехранбених производа и пића	055061	Imports - Manufactures of food products and beverages
055071	Увоз - Производња дуванских производа	055071	Imports - Manufacture of tobacco products
055081	Увоз - Производња текстилних предива и тканина	055081	Imports - Manufactures of textile yarns and textiles
055091	Увоз - Производња одевних предмета и крзна	055091	Imports - Manufactures of wearing apparel and fur
055101	Увоз - Производи коже и предмета од коже, обуће	055101	Imports - Manufacture of leather and leather products, footwear
055111	Увоз - Прерада и производи од дрвета и плуте	055111	Imports - Manufactures of wood and products of wood and cork
055121	Увоз - Производња целулозе, папира и прерада папира	055121	Imports - Manufactures of pulp, paper and paper and paper-products
055131	Увоз - Издавање, штампање и репродукција	055131	Imports - Publishing, printing and reproduction
055141	Увоз - Производња кокса и деривата нафте	055141	Imports - Manufacture of coke and refined petroleum products
055151	Увоз - Производња хемикалија и хемијских производа	055151	Imports - Manufacture of chemicals and chemical products
055161	Увоз - Производња производа од гуме и пластике	055161	Imports - Manufacture of rubber and plastic products
055171	Увоз - Производња производа од осталих минерала	055171	Imports - Manufacture of other mineral products
055181	Увоз - Производња основних метала	055181	Imports - Manufacture of basic metal
055191	Увоз - Производња металних производа, осим машина	055191	Imports - Manufacture of metal products, except machinery
055201	Увоз - Производња осталих машина и уређаја	055201	Imports - Manufacture of other machinery and equipment

055211	Увоз - Производња канцеларијских и рачунских машина	055211	Imports - Manufacture of office machinery and computers
055221	Увоз - Производња других електричних машина и апарата	055221	Imports - Manufacture of other electrical machinery and apparatus
055231	Увоз - Производња радио, ТВ и комуникационе опреме	055231	Imports - Manufacture of radio, television and communication equipment
055241	Увоз - Производња прецизних и оптичких инструмената	055241	Imports - Manufacture of precision and optical instruments
055251	Увоз - Производња моторних возила и приколица	055251	Imports - Manufacture of motor vehicles and trailers
055261	Увоз - Производња осталих саобраћајних средстава	055261	Imports - Manufacture of other transport equipment
055271	Увоз - Производња намештаја и сличних производа	055271	Imports - Manufacture of related products
055281	Увоз - Рециклажа	055281	Imports - Recycling
055291	Увоз - Производња ел. енергије, гаса и топле воде	055291	Imports - Electricity, gas and hot water supply
055301	Увоз - Пречишћавање и дистрибуција воде	055301	Imports - Purification and distribution of water
056001	Увоз - земље - укупно	056001	Imports - countries - total
056011	Увоз - земље Европе - укупно	056011	Imports - Europe - total
056021	Увоз - Европска унија (ЕУ)	056021	Imports - European Union (EU)
056031	Увоз - Остале европске земље	056031	Imports - Other countries
056041	Увоз - земље Африке - укупно	056041	Imports - Africa - total
056051	Увоз - Северна Африка	056051	Imports - North Africa
056061	Увоз - Остале афричке земље	056061	Imports - Other countries
056071	Увоз - земље Америке - укупно	056071	Imports - America - total
056081	Увоз - Северна Америка	056081	Imports - North America
056091	Увоз - Централна Америка, Кариби	056091	Imports - Central America
056101	Увоз - Јужна Америка	056101	Imports - South America
056111	Увоз - земље Азије - укупно	056111	Imports - Asia - total
056121	Увоз - Земље Блиског, Средњег истока	056121	Imports - Near and Middle East Countries
056131	Увоз - Остале азијске земље	056131	Imports - Other countries
056141	Увоз - Океанија и Поларни регион - укупно	056141	Imports - Oceania and Polar region - total
056151	Увоз - Аустралија, Нови Зеланд	056151	Imports - Australia, New Zealand
056161	Увоз - Остале земље Океаније	056161	Imports - Other countries
057001	Увоз - по робним секторима - укупно	057001	Imports - by merchandise sections - total
057361	Увоз - Храна и живе животиње	057361	Imports - Food and live animals
057371	Увоз - Пиће и дуван	057371	Imports - Beverages and tobacco
057381	Увоз - Сирове материје, осим горива	057381	Imports - Crude materials except fuels
057391	Увоз - Минерална горива и мазива	057391	Imports - Mineral fuels and lubricants
057401	Увоз - Животињска и биљна уља и масти	057501	Imports - Animal and vegetable fats
057411	Увоз - Хемијски производи	057411	Imports - Chemical products
057421	Увоз - Прерађени производи	057421	Imports - Manufactured goods
057431	Увоз - Машине и транспортни уређаји	057431	Imports - Machinery and transport equipment
057441	Увоз - Разни готови производи	057441	Imports - Miscellaneous manufactured goods
057451	Увоз - Производи и трансакције нигде непоменути	057451	Imports - Merchandise not elsewhere specified
057461	Увоз - индустријске земље - Храна и живе животиње	057461	Imports - industrial countries - Food and live animals
057471	Увоз - индустријске земље - Пиће и дуван	057471	Imports - industrial countries - Beverages and tobacco

057481 Увоз - индустријске земље - Сирове материје, осим горива	057481 Imports - industrial countries - Crude materials except fuels
057491 Увоз - индустријске земље - Минерална горива и мазива	057491 Imports - industrial countries - Mineral fuels and lubricants
057501 Увоз - индустријске земље - Животињска и биљна уља и масти	057501 Imports - industrial countries - Animal and vegetable fats
057511 Увоз - индустријске земље - Хемијски производи	057511 Imports - industrial countries - Chemical products
057521 Увоз - индустријске земље - Прерађени производи	057521 Imports - industrial countries - Manufactured goods
057531 Увоз - индустријске земље - Машине и транспортни уређаји	057531 Imports - industrial countries - Machinery and transport equipment
057541 Увоз - индустријске земље - Разни готови производи	057541 Imports - industrial countries - Miscellaneous manufactured goods
057551 Увоз - индустријске земље - Производи и трансакције нигде непоменути	057551 Imports - development countries - Merchandise not elsewhere specified
057561 Увоз - земље у развоју - Храна и живе животиње	057561 Imports - developing countries - Food and live animals
057571 Увоз - земље у развоју - Пиће и дуван	057571 Imports - developing countries - Beverages and tobacco
057581 Увоз - земље у развоју - Сирове материје, осим горива	057581 Imports - developing countries - Crude materials except fuels
057591 Увоз - земље у развоју - Минерална горива и мазива	057591 Imports - developing countries - Mineral fuels and lubricants
057601 Увоз - земље у развоју - Животињска и биљна уља и масти	057601 Imports - developing countries - Animal and vegetable fats
057611 Увоз - земље у развоју - Хемијски производи	057611 Imports - developing countries - Chemical products
057621 Увоз - земље у развоју - Прерађени производи	057621 Imports - developing countries - Manufactured goods
057631 Увоз - земље у развоју - Машине и транспортни уређаји	057631 Imports - developing countries - Machinery and transport equipment
057641 Увоз - земље у развоју - Разни готови производи	057641 Imports - developing countries - Miscellaneous manufactured goods
057651 Увоз - земље у развоју - Производи и трансакције нигде непоменути	057651 Imports - developing countries - Merchandise not elsewhere specified
057661 Увоз - земље EFTA	057661 Imports - EFTA countries
057671 Увоз - земље ACP	057671 Imports - ACP countries
057681 Увоз - земље OPEC	057681 Imports - OPEC countries
057691 Увоз - земље MEDA	057691 Imports - MEDA countries
057701 Увоз - земље ASEAN	057701 Imports - ASEAN countries
057711 Увоз - земље SAARC	057711 Imports - SAARC countries
057721 Увоз - земље Европске уније	057721 Imports - European Union countries
057731 Увоз - земље CEEC	057731 Imports - CEEC countries
057741 Увоз - земље NAFTA	057741 Imports - NAFTA countries
057751 Увоз - земље MERCOSUR	057751 Imports - MERCOSUR countries
057761 Увоз - земље NICS	057761 Imports - NICS countries
057771 Увоз - земље APEC	057771 Imports - APEC countries
057781 Увоз - земље CIS	057781 Imports - CIS countries
057791 Увоз - земље OECD , остало	057791 Imports - OECD
057801 Увоз - земље - неразврстан	057801 Imports - other countries
058001 Увоз према намени са Јединствене царинске исправе (ЈЦИ)	058001 Imports by purpose of Uniform Customs Document (UCD)
058011 Увоз према намени - опрема	058011 Imports by purpose - equipment

058021 Увоз према намени - репродукција и сировине
058031 Увоз према намени - широка потрошња
058041 Увоз према намени - резервни делови
058051 Увоз према намени - хемикалије и реагенси

Дужина серија: јануар 2001 - август 2009.

033001 Извоз роба - укупно (EUR)
033071 Извоз роба - средства рада (EUR)
030081 Извоз роба - материјал за репродукцију (EUR)
030091 Извоз роба - роба за личну потрошњу (EUR)
034001 Увоз роба - укупно (EUR)
034071 Увоз роба - средства рада (EUR)
034081 Увоз роба - материјал за репродукцију (EUR)
034091 Увоз роба - роба за личну потрошњу (EUR)

035001 Трговински салдо - (увоз-извоз) (EUR)

Дужина серија: јануар 2001 - август 2009.

033011 Извоз - Енергија (EUR)
033021 Извоз - Интермедијарни производи, осим енергије (EUR)
033031 Извоз - Капитални производи
033041 Извоз - Трајни производи за широку потрошњу (EUR)
033051 Извоз - Нетрајни производи за широку потрошњу (EUR)
033061 Извоз - Остало (пољопривредни производи) (EUR)
034011 Увоз - Енергија (EUR)
034021 Увоз - Интермедијарни производи, осим енергије (EUR)
034031 Увоз - Капитални производи (EUR)
034041 Увоз - Трајни производи за широку потрошњу (EUR)
034051 Увоз - Нетрајни производи за широку потрошњу (EUR)
034061 Увоз - Остало (пољопривредни производи) (EUR)

ЗАПОСЛЕНОСТ (Укупан број серија: 13)

Дужина серија: јануар 1995 - август 2009.

070001 Запослени - укупно јан. 2001 - август 2009.
070051 Запослени - приватни предузетници и запослени код њих: јан. 2001 - авг. 2009.
070101 Запослени у предузећима, установама и организацијама - укупно
070111 Запослени у предузећима, установама и организацијама - привреда
070121 Запослени у предузећима, установама и организацијама - ванпривреда
070201 Лица која траже запослење - укупно

058021 Imports by purpose - reproduction and raw materials

058031 Imports by purpose - consumer goods
058041 Imports by purpose - spare parts
058051 Imports by purpose - chemicals and reagents

Series' length: January 2001 - August 2009

033001 Exports of goods - total (EUR)
033071 Exports of goods - capital goods (EUR)
033081 Exports of goods - intermediate goods (EUR)
033091 Exports of goods - consumer goods (EUR)
034001 Imports of goods - total (EUR)
034071 Imports of goods - capital goods (EUR)
034081 Imports of goods - intermediate goods (EUR)
034091 Imports of goods - consumer goods (EUR)

035001 Commercial balance - (Import-Export) (EUR)

Series' length: January 2001 - August 2009

033011 Exports - Energy (EUR)
033021 Exports - Intermediary products, except energy (EUR)
033031 Exports - Capital products (EUR)
033041 Exports - Durable products for consumption (EUR)
033051 Exports - Non-durable products for consumption (EUR)
033061 Exports - Others (Agricultural products) (EUR)
034011 Imports - Energy (EUR)
034021 Imports - Intermediary products, except energy (EUR)
034031 Imports - Capital products (EUR)
034041 Imports - Durable products for consumption (EUR)
034051 Imports - Non-durable products for consumption (EUR)
034061 Imports - Others (Agricultural products) (EUR)

EMPLOYMENT (Total number of series: 13)

Series' length: January 1995 - August 2009

070001 Employees - total January 2001 - August 2009
070051 Employees - Private entrepreneurs and their employees: January 2001 - August 2009
070101 Employees in enterprises, institutions and organizations - total
070111 Employees in enterprises, institutions and organizations - economic activities
070121 Employees in enterprises, institutions and organizations - non-economic activities
070201 Persons seeking work - total

Дужина серије: јануар 2003 - август 2009.

070211 Незапослена лица: јул 2004 - авг. 2009.

070221 Слободна радна места - понуда рада

**070231 Запошљавање - евиденција Националне
службе за запошљавање**

070241 Запослени са евиденције

070251 Запослени из радног односа и остали

070261 Запослени приправници

070271 Престанци радног односа

РАСПОДЕЛА (Укупан број серија: 22)

Дужина серија: јануар 1999 - август 2009.

070501 Просечна зарада - укупно

070511 Просечна зарада - привредне делатности

070521 Просечна зарада - ванпривредне делат.

070600 Реална просечна зарада - укупно

070610 Реална просечна зарада - привредне делатности

070620 Реална просечна зарада - ванпривредне делатности

**070301 Просечна зарада без пореза и
доприноса - укупно**

070311 Просечна зарада без пореза и
доприноса - привредне делатности

070321 Просечна зарада без пореза и
доприноса - ванпривредне делатности

Дужина серије: јун 2001 - август 2009.

070331 Просечна нето зарада - **јавни сектор**

070361 Просечна нето зарада - **приватни сектор**

070341 Просечна нето маса зарада - укупно

070351 Просечна нето маса зарада - **јавни сектор**

070371 Просечна нето маса зарада - **приватни сектор**

Дужина серија: јануар 1999 - август 2009.

**070400 Реална просечна зарада без пореза и
доприноса - укупно**

070410 Реална просечна зарада без пореза и
доприноса - привредне делатности

070420 Реална просечна зарада без пореза и
доприноса - ванпривредне делатности

Дужина серије: јун 2001 - август 2009.

070430 Реална просечна зарада без пореза и
доприноса - **јавни сектор**

070460 Реална просечна нето зарада - **приватни
сектор**

**070440 Реална просечна нето маса зарада -
укупно**

070450 Реална просечна нето маса зарада - **јавни
сектор**

070470 Реална просечна нето маса зарада -
приватни сектор

071040 Индекс продуктивности рада - **индустрија**

Дужина серија: јуна 1997 - август 2009.

**090221 Приходи буџета - распоређени буџету
републике**

**090231 Приходи буџета - распоређени буџетима
општина и градова**

**090241 Уступљени и нераспоређени приходи
буџета**

Series' length: January 2003 - August 2009

070211 Unemployed persons July 2004 - Aug. 2009

070221 Job vacancies - The labour supply

**070231 Employment - evidence of National
Employment Service**

070241 Employment - from the evidence

070251 Full - time employees and other

070261 Employed trainees

070271 Employment terminations

DISTRIBUTION (Total number of series: 22)

Series' length: January 1999 - August 2009

070501 Average wage - total

070511 Average wage - economic activities

070521 Average wage - non-economic activities

070600 Real average wage - total

070610 Real average wage - economic activities

070620 Real average wage - non-economic activities

**070301 Average wage without taxes
and contributions - total**

070311 Average wage without taxes and
contributions - economic activities

070321 Average wage without taxes and
contributions - non-economic activities

Series' length: June 2001 - August 2009

070331 **Average net wage - Public Sector**

070361 **Average net wage - Private Sector**

070341 Average net mass wage - total

070351 **Average net mass wage - Public Sector**

070371 **Average net mass wage - Private Sector**

Series' length: January 1999 - August 2009

**070400 Real average wage without taxes and
contributions - total**

070410 **Real average net wage without taxes and
contributions - economic activities**

070420 **Real average net wage without taxes and
contributions - non-economic activities**

Series' length: June 2001 - August 2009

070430 **Real average wage without taxes and
contributions - Public Sector**

070460 **Real average net wage - Private Sector**

070440 Real average net wage - total

070450 **Real average net mass wage - Public Sector**

070470 **Real average net mass wage - Private Sector**

071040 **Index of work productivity - Industry**

Series' length: January 1997 - August 2009

**090221 Revenue of the budget - distributed to
republic**

**090231 Revenue of the budget - distributed to
communes and towns**

**090241 Renounced and undistributed revenue of the
budgets**

ЦЕНЕ (Укупан број серија: 15)

Дужина серија: јануар 1995 - август 2009.

060100 Цене произвођача индустријских
производа - укупно

Дужина серија: јануар 1996 - децембар 2004.
(прекид: јануар 2005.)

060110 Цене произвођача индустријских
производа - средства рада
060120 Цене произвођача индустријских
производа - материјал за репродукцију
060130 Цене произвођача индустријских
производа - роба за личну потрошњу

Дужина серија: јануар 2005 - август 2009.

060140 Цене произвођача индустријских
производа - енергија
060150 Цене произвођача индустријских
производа - интермедијарни производи,
осим енергије
060160 Цене произвођача индустријских
производа - капитални производи
060170 Цене произвођача индустријских
производа - трајни производи за
широку потрошњу
060180 Цене произвођача индустријских
производа - нетрајни производи за
широку потрошњу

Дужина серија: јануар 1995 - август 2009.

060200 Цене произвођача индустријских
производа - укупно (базни индекси)

Дужина серија: јануар 1996 - септембар 2009.

060400 Цене на мало - укупно (ланчани индекси)

060600 Трошкови живота-укупно (ланчани индекси)

Дужина серија: јануар 1999 - септембар 2009.

031210 Цене на мало без струје
(базни индекси): јануар 2001 - септ. 2009.

060490 Цене на мало - укупно (базни индекси)

060790 Трошкови живота - укупно (базни индекси)

МОНЕТАРНИ СЕКТОР (Укупан број серија: 12)

Дужина серија: јануар 1999 - август 2009.

130901 Новчана маса М1 - номинално
134900 Новчана маса М1 - реално
134911 Готов новац у оптицају - номинално
134910 Готов новац у оптицају - реално
133921 Депозити по виђењу - номинално
135920 Депозити по виђењу - реално
130921 Новчана маса М2 - номинално
134920 Новчана маса М2 - реално
131101 Новчана маса М3 - номинално
134100 Новчана маса М3 - реално

Дужина серија: јануар 1997 - август 2009.

132101 Каматне стопе правних лица на депозите
на текућим и жиро рачунима

132201 Каматне стопе правних лица на орочене
депозите до једног месеца

PRICES (Total number of series: 15)

Series' length: January 1995 - August 2009

060100 Producers' prices of manufactured goods
- total

Series' length: January 1996 - December 2004
(interruption: January 2005)

060110 Producers' prices of manufactured goods
- capital goods
060120 Producers' prices of manufactured goods
- intermediary
060130 Prices of manufactured goods
- consumer goods

Series' length: January 2005 - August 2009

060140 Producers' prices of manufactured goods
- energy
060150 Producers' prices of manufactured goods
- intermediary products, except energy
060160 Producers' prices of manufactured goods
- capital products
060170 Producers' prices of manufactured goods
- durable products for consumption
060180 Producers' prices of manufactured goods
- non - durable products for consumption

Series' length: January 1995 - August 2009

060200 Producers' prices of manufactured goods
- total (base indices)

Series' length: January 1996 - September 2009

060400 Retail prices - total (chain indices)
060600 Consumer prices - total (chain indices)
Series' length: January 1999 - September 2009
061210 Retail prices except electricity
(base indices): January 2001 - September 2009
060490 Retail prices - total (base indices)
060790 Consumer prices - total (base indices)

MONETARY SECTOR (Total number of series: 12)

Series' length: January 1999 - August 2009

130901 Cash in circulation - nominally
134900 Cash in circulation - real terms
130911 M1 Money supply - nominally
134910 M1 Money supply - real terms
133921 Sight deposits - nominally
135920 Sight deposits - real terms
130921 M2 Money supply - nominally
134920 M2 Money supply - real terms
131101 M3 Money supply - nominally
134100 M3 Money supply - real terms

Series' length: January 1997 - August 2009

132101 Interest rates of legal entities for deposits on
current and giro accounts

132201 Interest rates of legal entities for time
deposits up to one month

Активности**Activities****Серије базних индекса (просек 2008=100)****Base indices series (average 2008=100)****Шифра Назив****Code Title**

01000	Индустријска производња - укупно /са прогнозом за три месеца/ <i>Industrial production - total /with 3 months ahead forecast/</i>
01001	Индустријска производња - енергија <i>Industrial production - energy</i>
01002	Индустријска производња - интермедијарни производи, осим енергије <i>Industrial production - intermediary products, except energy</i>
01003	Индустријска производња - капитални производи <i>Industrial production - capital products</i>
01004	Индустријска производња - трајни производи за широку потрошњу <i>Industrial production - durable products for consumption</i>
01005	Индустријска производња - нетрајни производи за широку потрошњу <i>Industrial production - non-durable products for consumption</i>
01300	Индустријска производња - вађење руда и камена <i>Industrial production - mining and quarrying</i>
01400	Индустријска производња - прерађивачка индустрија /са прогнозом за три месеца/ <i>Industrial production - manufacturing /with 3 months ahead forecast/</i>
01500	Индустријска производња - производња и дистрибуција електричне енергије, гаса и воде <i>Industrial production - electricity, gas and water</i>
01031	Часови рада на градилиштима - предузећа (квартална серија) <i>Hours of work on construction sites - enterprises (quarterly series)</i>
01040	Обим услуга у саобраћају - укупно <i>Volume of transport services - total</i>
01047	Обим услуга у путничком саобраћају - укупно <i>Volume of services in passengers' transport - total</i>
01054	Обим услуга у теретном саобраћају - укупно <i>Volume of services in freights' transport - total</i>
01070	Ноћења туриста - укупно <i>Tourist nights - total</i>
01071	Ноћења туриста - домаћи <i>Tourist nights - domestic</i>
01072	Ноћења туриста - страни <i>Tourist nights - foreign</i>

АКТИВНОСТИ

Укупна индустријска производња је мања за 11,3%, 13,3% и 14,8% у јуну, јулу и августу ове, у односу на просечну производњу 2008. године, респективно. Месечне стопе раста за јун, јул и август ове године износе 8,7%, -2,3% и -1,7%. Посматрано у односу на јун, јул и август претходне године, укупна индустријска производња ове године расте, односно пада по стопама од 13,2%, 15,5% и 10%, респективно. За првих осам месеци 2009. године, производња је мања за 16,2% у односу на исти период претходне године, а за 17,4% мања у односу на просек 2008. године.

Посматрано по **економској намени**, у односу на просек 2008. године, у јуну, јулу и августу остварене су стопе у: **производњи енергије** -7,9%, -3,6% и -3,3%; **производњи интермедијарних производа, осим енергије** -21,6%, -23,4% и -17,3%; **производњи капиталних производа** -6,9%, -18,5% и -35,7%; **производњи трајних производа за широку потрошњу** -38,5%, -20,8% и -17,4% и **производњи нетрајних производа за широку потрошњу** -2,6%, -10% и -17,4%. Годишње стопе за јун, јул и август износе у производњи: енергије 6,5%, -0,2% и 5%; интермедијарних производа, осим енергије -29,9%, -30,8% и -18%; капиталних производа -19,2%, -27,2% и -34%; трајних производа за широку потрошњу -37,9%, -20,4% и -20,8% и нетрајних производа за широку потрошњу -6,3%, -8,7% и -7,7%.

Грађевинска активност, мерена **часовима рада на градилиштима предузећа**, у другом кварталу 2009. била је мања за 19,8% од просека 2008. године а за 23,4% од другог квартала претходне године. У првом полугођу 2009. грађевинска активност је мања за 25,2% него у првом полугођу 2008, и мања за 21% од просека 2008. године.

Обим укупне саобраћајне активности у другом кварталу 2009. био је мањи за 14% од просека 2008, односно мањи за 16,5% од укупно остварених саобраћајних услуга у другом кварталу претходне године. У првом полугођу 2009. укупна саобраћајна активност је мања за 20% него у првом полугођу 2008, и мања за 21% од просека 2008. године. У првој половини ове године, у укупној саобраћајној активности доминира путнички (79,6%) у односу на теретни (33,6%) саобраћај.

Туристичка активност, мерена укупним бројем ноћења туриста, у јуну, јулу и августу бележи месечне стопе раста од -6,8%, 8,4% и 8,8%. Годишње стопе укупних ноћења за јун, јул и август износе -2%, 9,5% и -3,9%. У односу на просек 2008. године, укупна ноћења расту у јуну за 11,4%, јулу за 35,5% и августу за 29,3%. За првих осам месеци 2009. за 3,1% је мање ноћења у односу на исти период прошле године, а више за 2% од просека 2008. године. У истом периоду, број **ноћења домаћих туриста** смањен за 0,3% док су **ноћења страних туриста** повећана за 11,2%, у односу на првих осам месеци 2008. године.

ACTIVITIES

Total industrial production decreased by 11.3% in June, by 13.3% in July and by 14.8% in August, with respect to the average production in 2008, respectively. Monthly change rates in June, July and August amounted to 8.7%, -2.3% and -1.7%, respectively. Comparing to June, July and August last year, total industrial production has been changing by -13.2%, -15.5% and -10%, respectively. In the first eight months in 2009, industrial production decreased by 16.2% with respect to the same period last year, and decreased by 17.4% with respect to the average in 2008.

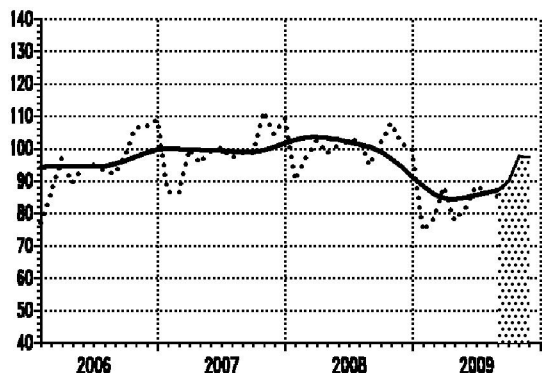
Observed by economic use, with respect to the average in 2008, the realized rates in June, July and August were: in production of energy -7.9%, -3.6% and -3.3%; in intermediary production, except energy -21.6%, -23.4% and -17.3%; in production of capital goods -6.9%, -18.5% and -35.7%; in production of durable products for consumption -38.5%, -20.8% and -17.4%; of non-durable products for consumption -2.6%, -10% and -17.4%. Yearly rates in June, July and August amounted to 6.5%, -0.2% and 5% in production of energy; -29.9%, -30.8% and -18% in intermediary production, except energy; -19.2%, -27.2% and -34% in production of capital goods; -37.9%, -20.4% and -20.8% in production of durable products for consumption, and -6.3%, -8.7% and -7.7% of non-durable products for consumption.

The volume of construction activity, expressed by hours of work on construction sites in enterprises, in the second quarter of 2009, was 19.8% below the average in 2008, and 23.4% below the value attained in the second quarter of the previous year. In the first six months in 2009, the construction activity decreased by 25.2% with the respect to same period of the previous year, and it decreased by 21% with respect to the average in 2008.

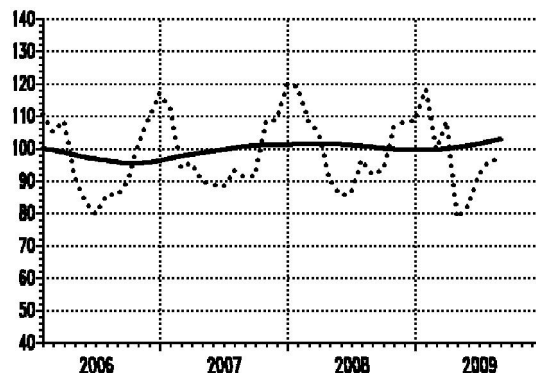
The volume of transport activities in the second quarter of 2009 was 14% below the average in 2008. In the second quarter of 2009, this activity decreased by 16.5% in comparison with the second quarter of the previous year. In the first six months in 2009, the transport activities decreased by 20% with the respect to same period of the previous year, and it decreased by 21% with respect to the average in 2008. In total transport activity, the passengers' transport is dominant (79.6%) compared to freight's transport (33.6%) in the first six months in 2009.

Monthly rates in tourist activity, measured by total number of tourist nights, amounted -6.8% in June, 8.4% in July and 8.8% in August. Annual rates in June, July and August were -2%, 9.5% and -3.9%, respectively. With respect to the average in 2008, there were increases recorded: 11.4% in June, 35.5% in July and 29.3% in August. In the first eight months in 2009, tourist activity was 3.1% below the level realized in the same period last year, while it was 2% above the average in 2008. In the observed period, the number of domestic tourist nights increased by 0.3%, while the number of foreign tourist nights decreased by 11.2%, compared to the first eight months in 2008.

01000 Индустриска производња - укупно
са прогнозом за три месеца
Industrial production - total
3 months ahead forecast



01001 Индустриска производња - енергија
Industrial production - energy



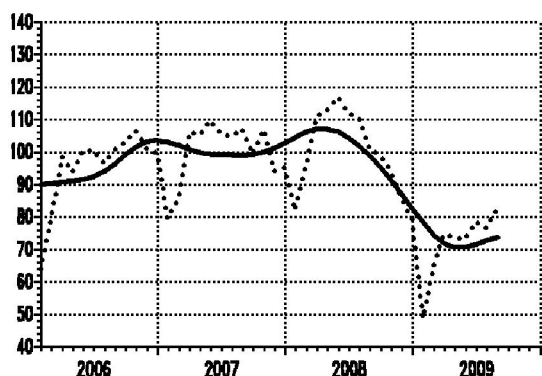
∅ 2008=100

— тренд - циклус компонента/trend - cycle component
 оригинална серија/original series

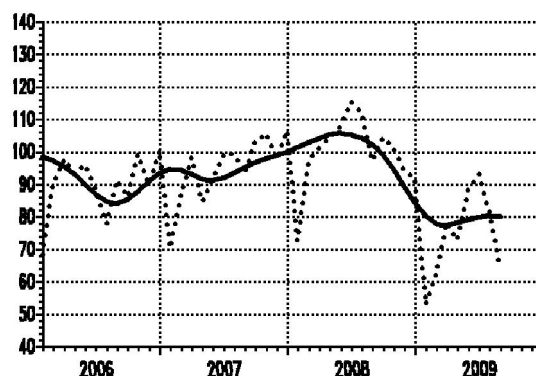
Серија Series	Год. Year	I Jan	II Feb	III Mar	IV Apr	V May	VI Jun	VII Jul	VIII Aug	IX Sep	X Oct	XI Nov	XII Dec
01000	2007	86.6	86.3	99.8	95.5	99.0	100.3	97.1	98.7	98.6	111.3	104.5	109.2
01000	2008	90.4	97.3	102.5	98.5	101.1	102.2	102.6	94.7	101.7	107.9	101.6	99.5
01000	2009	74.5	78.4	88.1	77.9	81.6	88.7	86.7	85.2	89.9	97.7	94.3	
01001	2007	112.1	94.0	95.5	90.0	89.1	88.1	93.3	91.0	91.5	108.7	108.9	120.1
01001	2008	119.0	108.3	104.8	90.2	85.4	86.5	96.6	92.1	93.6	106.7	108.4	108.4
01001	2009	118.3	99.7	108.5	78.5	82.4	92.1	96.4	96.7				

Напомена: Индекс за септембар, октобар и новембар 2009. за серију 01000 су прогнозирани.
Footnote: Indice for September, October and November 2009 for series 01000 are predicated values.

01002 Индустриска производња - интермедијарни производи, осим енергије
Industrial production - intermediary products, except energy



01003 Индустриска производња - капитални производи
Industrial production - capital products

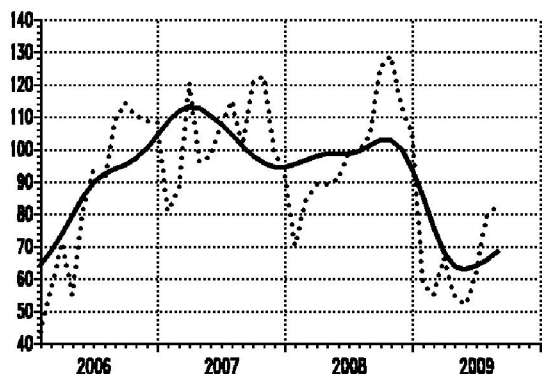


∅ 2008=100

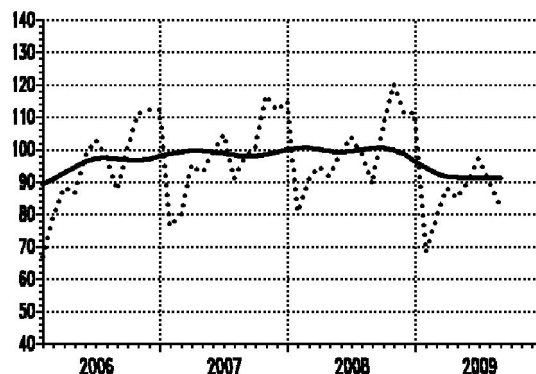
— тренд - циклус компонента/trend - cycle component
 оригинална серија/original series

Серија Series	Год. Year	I Jan	II Feb	III Mar	IV Apr	V May	VI Jun	VII Jul	VIII Aug	IX Sep	X Oct	XI Nov	XII Dec
01002	2007	79.4	85.9	106.1	105.1	109.6	105.4	104.6	107.1	99.2	107.0	94.0	95.4
01002	2008	81.9	96.2	110.8	112.9	116.7	111.8	110.7	100.9	99.0	94.1	85.4	79.6
01002	2009	49.0	64.9	74.9	73.6	73.4	78.4	76.6	82.7				
01003	2007	70.4	86.9	98.3	84.6	91.8	99.2	99.3	93.3	103.3	105.8	97.7	106.6
01003	2008	72.8	97.5	101.3	104.5	107.8	115.2	112.0	97.4	104.4	100.9	94.2	92.0
01003	2009	53.0	62.8	78.2	72.8	88.4	93.1	81.5	64.3				

01004 Индустриска производња - трајни производи за широку потрошњу
Industrial production - durable products for consumption



01005 Индустриска производња - нетрајни производи за широку потрошњу
Industrial production - non-durable products for consumption

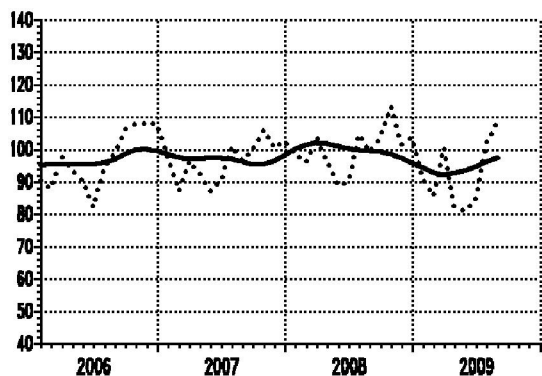


∅ 2008=100

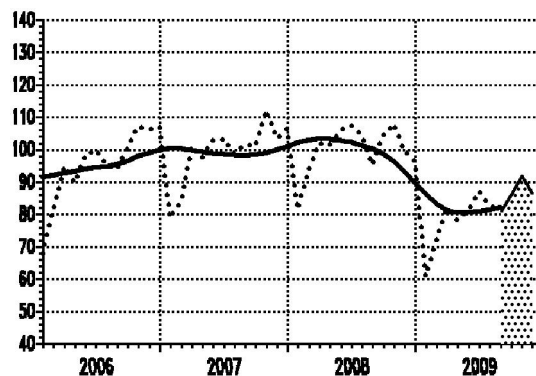
— тренд - циклус компонента/trend - cycle component
..... оригинална серија/original series

Серија Series	Год. Year	I Jan	II Feb	III Mar	IV Apr	V May	VI Jun	VII Jul	VIII Aug	IX Sep	X Oct	XI Nov	XII Dec
01004	2007	81.0	87.9	120.4	96.0	97.7	107.4	115.1	101.3	120.5	122.4	99.6	92.1
01004	2008	70.3	84.7	89.2	89.2	90.9	99.1	99.5	104.3	125.5	128.8	113.0	105.5
01004	2009	58.6	55.3	66.6	54.7	52.0	61.5	79.2	82.6				
01005	2007	76.3	79.9	95.4	92.8	98.8	104.8	91.1	97.8	100.4	116.7	112.1	114.9
01005	2008	80.7	90.8	94.8	91.9	99.3	104.0	98.6	89.5	107.5	120.3	111.2	111.4
01005	2009	68.3	79.1	88.2	84.9	90.5	97.4	90.0	82.6				

01300 Индустриска производња - вађење руда и камена
Industrial production - mining and quarryng



01400 Индустриска производња - прерађивачка индуст. са прогнозом за 3 месеца
Industrial production - manufacturing /with 3 months ahead forecast/



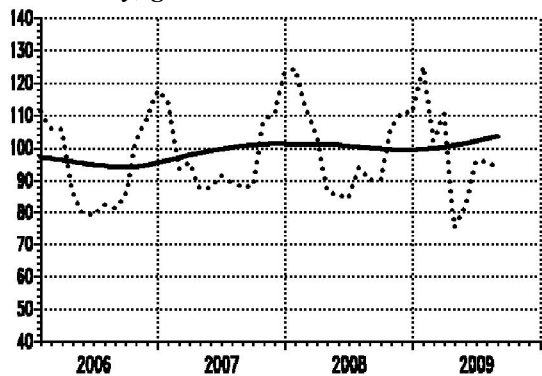
∅ 2008=100

— тренд - циклус компонента/trend - cycle component
..... оригинална серија/original series

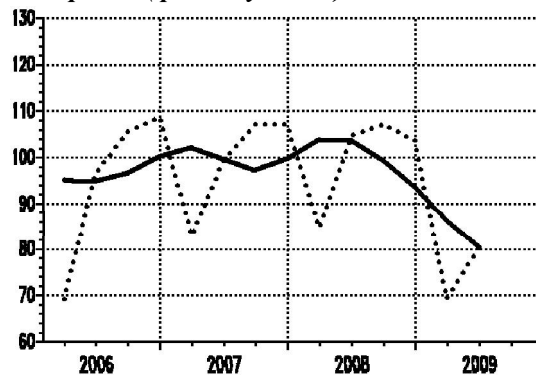
Серија Series	Год. Year	I Jan	II Feb	III Mar	IV Apr	V May	VI Jun	VII Jul	VIII Aug	IX Sep	X Oct	XI Nov	XII Dec
01300	2007	97.8	87.1	96.6	92.4	87.1	90.4	100.9	96.6	99.8	106.2	100.5	102.6
01300	2008	98.5	96.0	103.9	96.3	88.9	90.2	104.7	99.2	103.9	113.4	101.4	103.6
01300	2009	90.8	85.6	100.5	82.1	81.0	85.0	101.9	108.6				
01400	2007	78.9	84.3	101.0	97.5	102.7	103.2	98.7	101.4	101.0	112.2	103.4	106.3
01400	2008	81.5	93.8	102.0	101.4	105.9	107.4	104.5	95.4	104.4	107.8	99.4	96.5
01400	2009	60.9	72.0	81.7	78.2	81.4	87.1	83.3	81.1	86.2	91.8	86.5	

Напомена: Индекс за септембар, октобар и новембар 2009. за серију 01400 су прогнозирани.
Footnote: Indice for September, October and November 2009 for series 01400 are predicated values.

01500 Индустијска производња -
 произ. и дистрибуција енергије, гаса и воде
*Industrial production -
 electricity, gas and water*



01031 Часови рада на градилиштима -
 предузећа (квартална серија)
*Hours of work on construction sites -
 enterprises (quarterly series)*

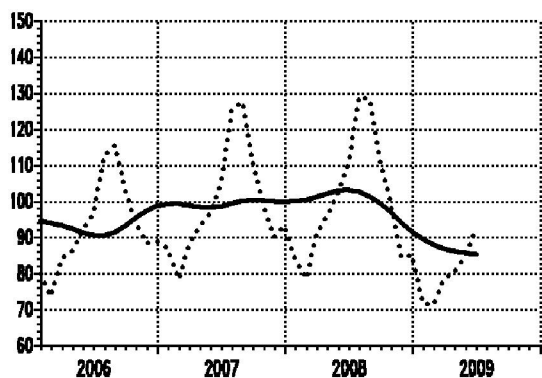


Ø 2008=100

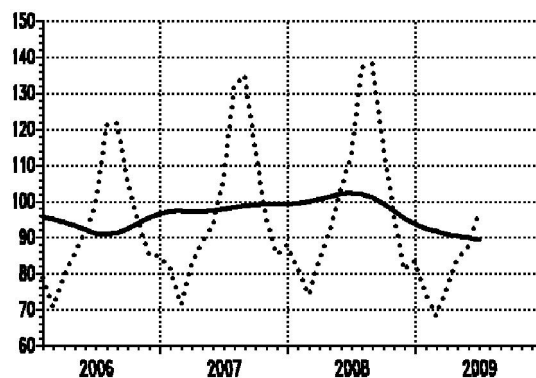
— тренд - циклус компонента/trend - cycle component
 оригинална серија/original series

Серија Series	Год. Year	I Jan	II Feb	III Mar	IV Apr	V May	VI Jun	VII Jul	VIII Aug	IX Sep	X Oct	XI Nov	XII Dec
01500	2007	114.7	93.6	95.6	87.6	88.0	91.7	89.3	88.1	88.2	108.8	110.2	122.9
01500	2008	124.5	111.9	103.9	86.8	85.4	84.7	94.0	90.1	90.3	106.5	110.9	110.9
01500	2009	124.9	102.3	110.3	75.3	82.3	96.0	95.8	94.3				
				I			II			III			IV
01031	2007			83.0			99.4			107.0			107.1
01031	2008			84.8			104.6			107.1			103.6
01031	2009			69.4			80.2						

01040 Обим услуга у саобраћају -
 укупно
*Volume of transport services -
 total*



01047 Обим услуга у путничком саобраћају -
 укупно
*Volume of services in passengers' transport -
 total*



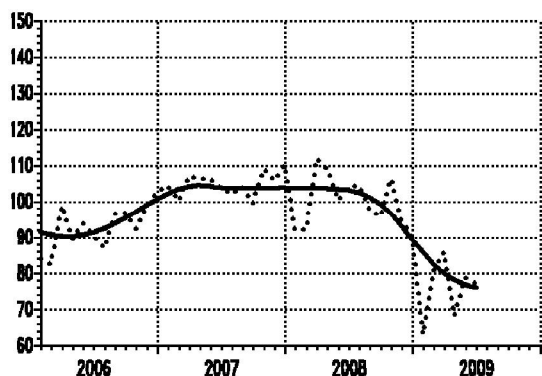
Ø 2008=100

— тренд - циклус компонента/trend - cycle component
 оригинална серија/original series

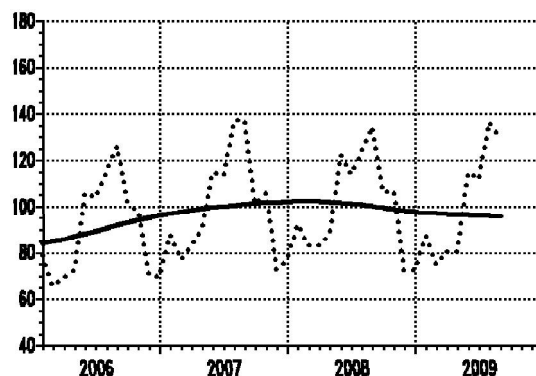
Серија Series	Год. Year	I Jan	II Feb	III Mar	IV Apr	V May	VI Jun	VII Jul	VIII Aug	IX Sep	X Oct	XI Nov	XII Dec
01040	2007	87.0	78.5	88.5	93.2	96.6	105.5	124.8	127.5	111.2	98.8	90.3	93.4
01040	2008	84.3	78.7	90.9	95.9	102.7	110.5	129.2	128.3	110.6	99.1	84.5	85.3
01040	2009	71.8	71.5	78.6	80.3	85.4	92.4						
01047	2007	81.4	71.5	82.4	89.0	93.3	106.2	132.1	134.9	115.0	95.4	85.3	88.0
01047	2008	81.7	74.3	84.1	91.6	103.4	112.7	137.2	138.1	115.4	96.7	81.2	83.6
01047	2009	74.5	68.4	76.2	84.1	87.5	97.3						

Напомена: Индекси услуга у саобраћају - укупно су без поштанских активности и телекомуникација.
Footnote: Indices of services - total without post activities and telecommunications.

**01054 Обим услуга у теретном саобраћају -
укупно**
*Volume of services in freights' transport -
total*



**01070 Ноћења туриста -
укупно**
*Tourist nights -
total*

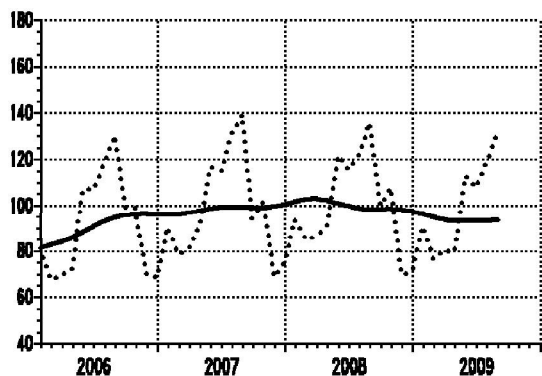


⊙ 2008=100

— тренд - циклус компонента/*trend - cycle component*
..... оригинална серија/*original series*

Серија Series	Год. Year	I Jan	II Feb	III Mar	IV Apr	V May	VI Jun	VII Jul	VIII Aug	IX Sep	X Oct	XI Nov	XII Dec
01054	2007	104.4	100.3	107.4	106.3	106.5	103.5	102.1	104.2	99.5	109.2	105.8	110.2
01054	2008	92.2	92.4	111.9	109.4	100.4	103.9	104.5	97.8	95.8	106.4	94.8	90.5
01054	2009	63.4	80.9	86.1	68.4	78.9	77.3						
01070	2007	88.2	77.0	83.2	90.7	115.1	113.5	137.3	137.0	101.1	106.1	73.0	77.1
01070	2008	92.5	83.2	83.1	88.2	122.4	114.1	123.7	134.6	106.2	107.0	72.5	72.6
01070	2009	87.5	75.0	80.9	80.6	115.1	111.8	135.5	129.3				

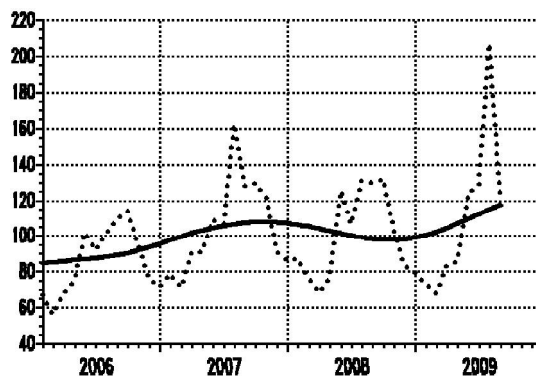
**01071 Ноћења туриста -
домаћи**
*Tourist nights -
domestic*



⊙ 2008=100

— тренд - циклус компонента/*trend - cycle component*
..... оригинална серија/*original series*

**01072 Ноћења туриста -
страни**
*Tourist nights -
foreign*



Серија Series	Год. Year	I Jan	II Feb	III Mar	IV Apr	V May	VI Jun	VII Jul	VIII Aug	IX Sep	X Oct	XI Nov	XII Dec
01071	2007	90.4	78.4	81.5	90.7	116.6	115.1	131.4	139.1	94.4	102.3	68.7	75.0
01071	2008	93.8	85.0	86.6	90.9	121.6	115.8	121.9	135.7	100.1	107.8	69.9	71.0
01071	2009	90.8	76.6	80.3	79.3	113.1	107.9	118.8	131.1				
01072	2007	78.7	71.0	90.5	90.9	108.8	106.6	162.4	128.1	129.6	122.0	91.1	86.2
01072	2008	87.1	75.8	68.4	76.8	125.9	106.8	130.9	129.9	132.1	103.7	83.4	79.1
01072	2009	73.4	67.9	83.4	85.9	123.9	128.6	206.5	121.4				

Финална тражња
Final demand

Серије базних индекса (просек 2008=100)
Base indices series (average 2008=100)

Шифра <i>Code</i>	Назив <i>Title</i>
02000	Залихе готових производа у индустријској производњи - укупно <i>Stocks of manufactured goods in industrial production - total</i>
02001	Залихе готових производа у индустријској производњи - енергија <i>Stocks of manufactured goods in industrial production - energy</i>
02002	Залихе готових производа у индустријској производњи - интермедијарни производи, осим енергије <i>Stocks of manufactured goods in industrial production - intermediary goods, except energy</i>
02003	Залихе готових производа у индустријској производњи - капитални производи <i>Stocks of manufactured goods in industrial - capital goods</i>
02004	Залихе готових производа у индустријској производњи - трајни производи за широку потрошњу <i>Stocks of manufactured goods in industrial - durable goods for consumption</i>
02005	Залихе готових производа у индустријској производњи - нетрајни производи за широку потрошњу <i>Stocks of manufactured goods in industrial - non-durable goods for consumption</i>
02300	Залихе готових производа у индустријској производњи - вађење руда и камена <i>Stocks of manufactured goods in industrial - mining and quarrying</i>
02400	Залихе готових производа у индустријској производњи - прерађивачка индустрија <i>Stocks of manufactured goods in industrial - manufacturing</i>
04020	Промет робе у трговини на мало у предузећима, у текућим ценама - укупно <i>Turnover of goods in retail trade in enterprises, in current prices - total</i>
01050	Промет робе у трговини на мало у предузећима, у сталним ценама - укупно <i>Turnover of goods in retail trade in enterprises, in constant prices - total</i>
09010	Бруто наплата јавних прихода - укупно <i>Collection of public revenues - total</i>
09011	Приходи и примања буџета - укупно <i>Revenues and receipts of budget - total</i>
10010	Приходи организација социјалног осигурања - укупно <i>Revenues of social security organizations - total</i>

ФИНАЛНА ТРАЖЊА

FINAL DEMAND

Укупне залихе индустријских производа у јуну, јулу и августу опадају по месечним стопама од 2,5%, 2,8% и од 5,1%. У односу на исте месеце претходне године, годишње стопе показују, такође пад: 3,7% за јун, 4% за јул и 6% за август. Укупне залихе, у првих осам месеци 2009. мање су за 3% у односу на исти период 2008, док су од просека 2008. године мање за 3,6%.

У периоду јануар-август 2009, у односу на исти период 2008. године, повећане су **залихе енергије** за 2,9%, док су смањене: **залихе интермедијарних производа, осим енергије** за 3,5%, **залихе капиталних производа** за 18,8%, **трајних и залихе нетрајних производа за широку потрошњу** за 2%, односно за 2,1%.

Промет у трговини на мало у предузећима, у текућим ценама у јуну ове године је мањи за 0,2% а у сталним ценама за 0,7 %, у односу на промет остварен у мају. У јулу је, у односу на јун, у текућим ценама већи за 3,5% а у сталним за 4,3%, док у августу бележи пад од 2,5% номинално и реално за 2,4%. У периоду јануар-август 2009. године текући промет у трговини на мало мањи је 3,3%, а у сталним ценама за 9,5% у односу на исти период 2008. године.

Укупна наплата јавних прихода за финансирање јавне потрошње у првих осам месеци 2009. номинално је већа за 12,5% (реално за 3,4%) у односу на исти период 2008. године. У истом периоду (јануар-август 2009) **приходи и примања буџета и других корисника** номинално су већи за 14,9% (реално за 5,6%) и **приходи организација социјалног осигурања** су номинално повећани за 5,8%, а реално смањени за 2,6%, у односу на исти период претходне године.

Квартално посматрано, мање динамичан раст у другом кварталу имали су **приходи фондова социјалног осигурања** (номинално за 5,4%, реално смањени за 2,5%) у односу на **укупно наплаћене приходе** (номинално за 11%, реално за 2,6%) и **приходе и примања буџета** (номинално за 12,9%, реално за 4,2%).

Будући да је раст трошкова живота у Србији у **кумулятивном периоду** (од 8,5%) и **другом кварталу** (од 7,7%) био већи од реалног раста јавних прихода (3,4%, 2,6%), прихода буџета (5,6%, 4,2%) и прихода организација социјалног осигурања (-2,6%, -2,5%) њихова реална вредност није је остала очувана.

Total stocks of manufactured industrial products decreased in June by 2.5%, in July by 2.8% and in August by 5.1%. With respect to the same months last year, these rates amounted decrease of 3.7% in June, of 4% in July and of 6% in August. In the first eight months in 2009 the total stocks of manufactured industrial products, decreased by 3%, comparing to the same period 2008, and with respect to the average 2008, they decreased by 3.6%.

In the period January-August 2009, compared to the same period 2008, stocks of energy recorded 2.9% increase, the decreases were recorded with: stocks of intermediary goods, except energy by 3.5%, stocks of capital goods by 18.8%, stocks of durable goods by 2%, and stocks of non-durable consumer goods by 2.1%.

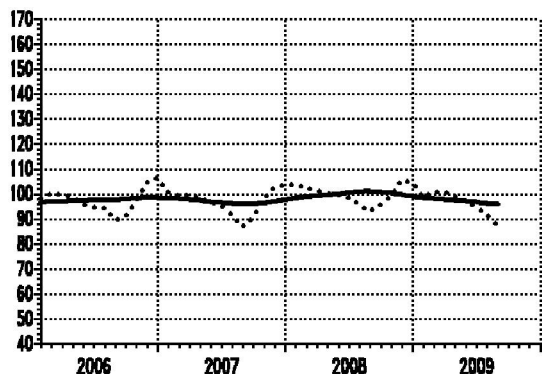
Turnover of goods in retail trade in enterprises in June nominally decreased by 0.2% (current prices), and by 0.7% (constant prices), according to turnover of goods in May. In July, with the respect to June, it increased by 3.5% in current prices, while in constant prices it increased by 4.3%. In August it decreased by 2.5% nominally and by 2.4% in real terms. In the period January-August 2009, turnover of goods in retail trade in enterprises decreased by 3.3% (current prices), and by 9.5% (constant prices), comparing to the same period last year.

Collection of gross public revenues for financing public consumption increased nominally by 12.5% (in real terms by 3.4%) in the first eight months in 2009, comparing to the first eight months in 2008. In the same period (January-August 2009), budget and other users' revenues increased nominally by 14.9%, (in real terms by 5.6%), and social security organizations revenues recorded 5.8% nominal increase, and decreased by 2.6% in real terms, with respect to the same period last year.

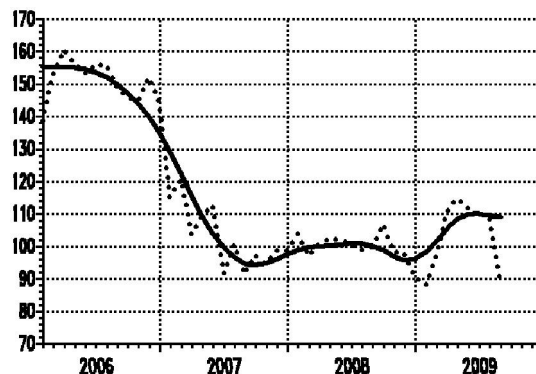
Quarterly observed, less dynamical growth was recorded in collection of gross public revenues (nominally 5.4%, in real terms -2.5% decrease) then it was recorded in social security organizations (nominally 11%, in real terms 2.6%) and in budget incomes and revenues (nominally 12.9%, in real terms 4.2%).

Bearing in mind that the increase of consumer prices in Serbia in these periods (January-August indices 8.5%) and second quarter (by 7.7%) was above the real increase of public revenues (3.4%, 2.6%), budget and other users' revenues (5.6%, 4.2%) and social security organizations revenues (-2.6%, -2.5%), their real value was not maintained.

02000 Залихе готових производа
у индустријској производњи - укупно
*Stocks of manufactured goods in
industrial production - total*



02001 Залихе готових производа
у индустријској производњи - енергија
*Stocks of manufactured goods in
industrial production - energy*

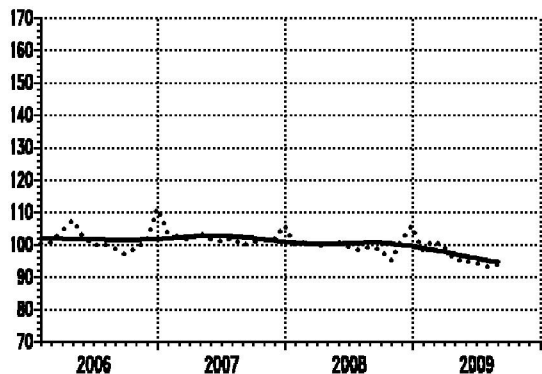


⊙ 2008=100

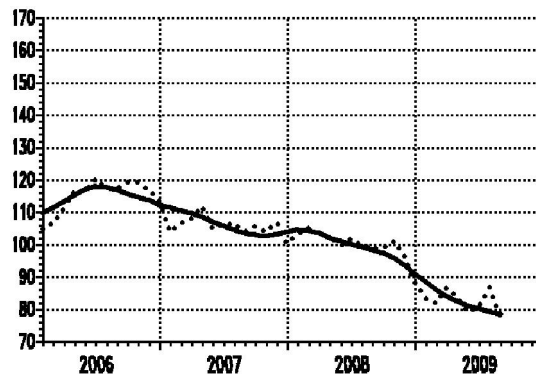
— тренд - циклус компонента/trend - cycle component
..... оригинална серија/original series

Серија Series	Год. Year	I Jan	II Feb	III Mar	IV Apr	V May	VI Jun	VII Jul	VIII Aug	IX Sep	X Oct	XI Nov	XII Dec
02000	2007	100.8	99.4	99.5	98.8	96.9	95.4	91.6	87.0	90.4	98.0	102.6	103.6
02000	2008	103.7	102.6	101.4	100.2	99.3	98.4	95.9	93.0	95.8	99.2	105.6	105.0
02000	2009	98.6	100.6	101.0	99.1	97.2	94.8	92.1	87.4				
02001	2007	115.2	120.5	103.8	109.3	112.7	91.8	100.6	91.4	97.3	94.8	98.6	98.8
02001	2008	103.9	97.2	100.9	102.3	102.0	100.9	98.9	100.0	106.7	98.4	98.1	90.7
02001	2009	88.2	96.8	110.8	114.6	111.7	109.3	109.7	88.3				

02002 Залихе готових произв. у индустр.
произв. - интермед. произв., осим енергије
*Stocks of manufactured goods in ind.
production - intermediary goods, except energy*



02003 Залихе готових произв. у индустријској
производњи - капитални производи
*Stocks of manufactured goods in
industrial production - capital goods*

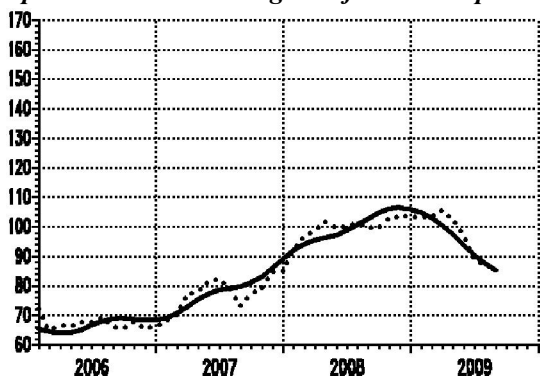


⊙ 2008=100

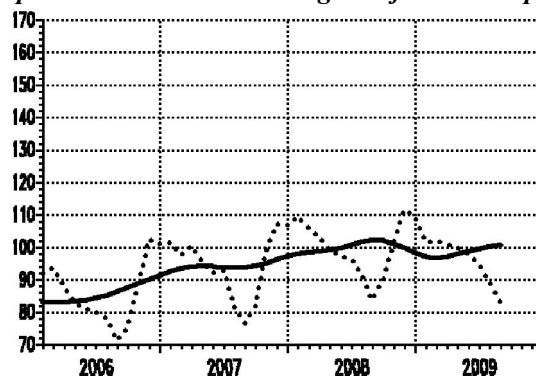
— тренд - циклус компонента/trend - cycle component
..... оригинална серија/original series

Серија Series	Год. Year	I Jan	II Feb	III Mar	IV Apr	V May	VI Jun	VII Jul	VIII Aug	IX Sep	X Oct	XI Nov	XII Dec
02002	2007	103.9	102.7	101.3	103.9	101.5	101.0	102.2	100.1	100.6	101.5	101.9	106.1
02002	2008	99.8	101.0	99.5	100.2	100.9	99.4	98.4	99.7	98.5	95.2	101.7	105.7
02002	2009	98.3	101.3	99.4	95.5	94.9	94.5	93.1	94.0				
02003	2007	104.0	106.9	108.3	111.9	105.0	106.2	106.5	104.0	105.8	104.0	107.1	100.3
02003	2008	103.3	105.2	103.3	102.5	99.9	101.8	99.9	98.9	99.1	101.2	96.6	88.3
02003	2009	83.5	82.2	86.7	83.9	79.2	81.2	86.9	78.0				

02004 Залихе готових производа у индустријској производњи - трајни производи за широку потрошњу
Stocks of manufactured goods in ind. production - durable goods for consumption



02005 Залихе готових производа у индустријској производњи - нетрајни производи за широку потрошњу
Stocks of manufactured goods in industrial production - non-durable goods for consumption

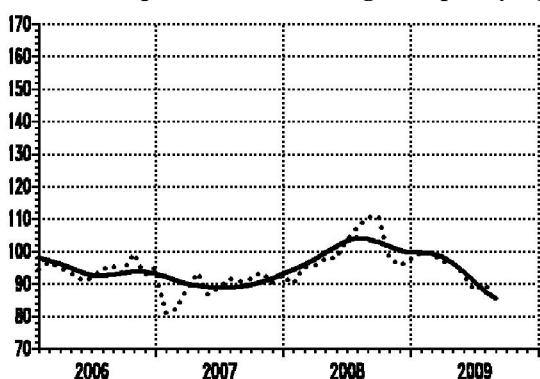


⊙ 2008=100

— тренд - циклус компонента/trend - cycle component
 оригинална серија/original series

Серија Series	Год. Year	I Jan	II Feb	III Mar	IV Apr	V May	VI Jun	VII Jul	VIII Aug	IX Sep	X Oct	XI Nov	XII Dec
02004	2007	68.2	70.2	77.4	77.8	81.5	82.3	79.3	73.2	77.4	78.9	84.8	85.0
02004	2008	92.1	96.8	98.7	101.8	99.6	100.1	101.4	99.9	99.6	103.0	103.5	103.5
02004	2009	103.2	103.5	105.7	102.7	97.6	89.0	87.1	85.4				
02005	2007	101.7	97.6	100.7	95.5	92.2	93.0	82.0	76.6	81.8	99.0	107.4	106.8
02005	2008	109.4	106.0	103.4	99.1	97.3	96.3	91.7	83.9	90.2	101.4	111.7	109.5
02005	2009	101.7	102.2	101.0	99.8	98.0	95.0	89.4	83.3				

02300 Залихе готов. произв. у индустр. производњи - вађење руда и камена
Stocks of manufactured goods in industrial production - mining and quarrying

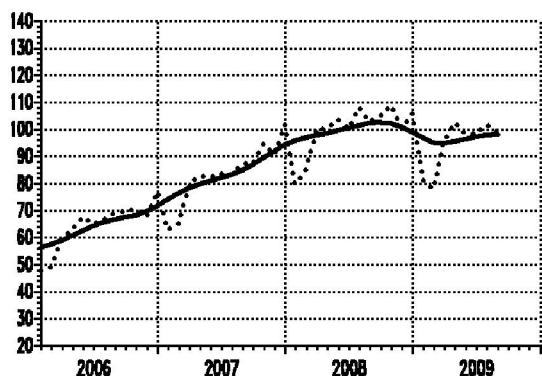


⊙ 2008=100

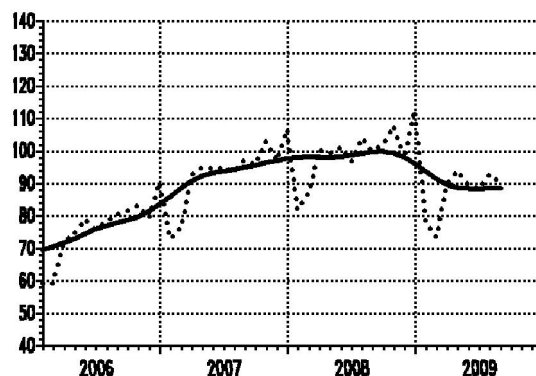
— тренд - циклус компонента/trend - cycle component
 оригинална серија/original series

Серија Series	Год. Year	I Jan	II Feb	III Mar	IV Apr	V May	VI Jun	VII Jul	VIII Aug	IX Sep	X Oct	XI Nov	XII Dec
02300	2007	81.1	82.7	88.7	93.5	86.9	88.9	91.7	90.8	91.7	93.7	90.6	92.7
02300	2008	90.0	95.1	95.7	97.8	98.0	103.6	107.2	110.5	110.6	98.3	95.8	97.6
02300	2009	99.6	99.3	96.8	96.6	93.3	88.1	89.7	87.5				
02400	2007	101.4	100.0	99.9	99.0	97.3	95.6	91.6	86.9	90.4	98.1	103.1	104.0
02400	2008	104.1	102.8	101.6	100.3	99.3	98.2	95.6	92.4	95.3	99.2	105.9	105.2
02400	2009	98.6	100.6	101.2	99.2	97.3	95.1	92.2	87.4				

04020 Промет робе у трговини на мало у предузећима, у текућим ценама - укупно
Turnover in retail trade enterprises, in current prices - total



01050 Промет робе у трговини на мало у предузећима, у сталним ценама - укупно
Turnover in retail trade in enterprises, in constant prices - total

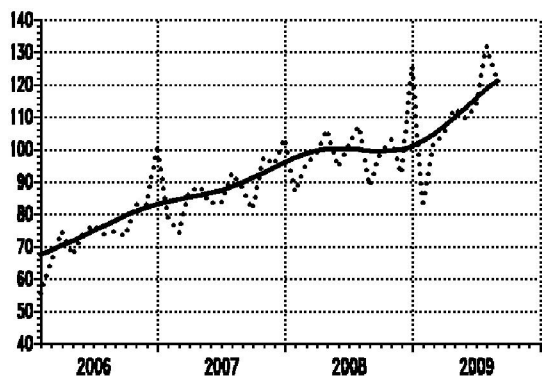


⊙ 2008=100

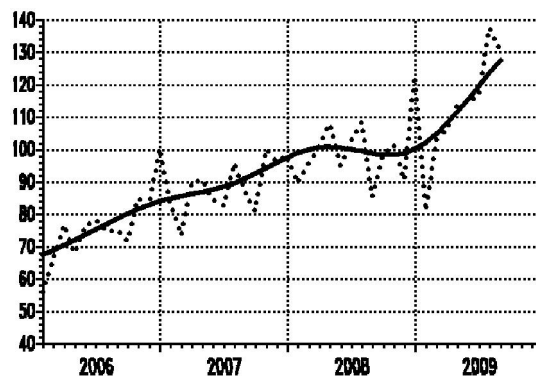
— тренд - циклус компонента/trend - cycle component
 оригинална серија/original series

Серија Series	Год. Year	I Jan	II Feb	III Mar	IV Apr	V May	VI Jun	VII Jul	VIII Aug	IX Sep	X Oct	XI Nov	XII Dec
04020	2007	63.1	65.3	79.9	82.8	82.6	83.6	83.2	87.6	87.3	94.7	90.6	101.5
04020	2008	79.9	85.3	99.9	100.2	103.6	100.4	108.0	102.7	105.1	108.8	100.3	105.7
04020	2009	81.2	78.0	95.7	101.2	98.5	98.3	101.7	99.2				
01050	2007	73.1	76.4	92.7	94.8	94.5	94.8	93.9	97.2	95.7	103.0	97.0	106.6
01050	2008	82.0	86.8	100.3	99.3	101.1	96.7	103.9	100.1	102.2	107.7	97.6	112.6
01050	2009	78.3	73.6	89.9	93.9	89.4	88.8	92.6	90.3				

09010 Бруто наплата јавних прихода - укупно
Collection of public revenues - total



09011 Приходи и примања буџета - укупно
Revenues and receipts of budget - total

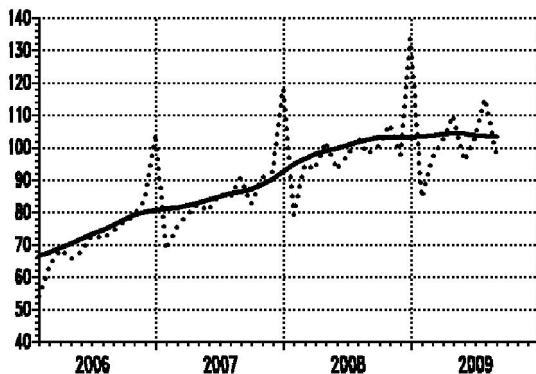


⊙ 2008=100

— тренд - циклус компонента/trend - cycle component
 оригинална серија/original series

Серија Series	Год. Year	I Jan	II Feb	III Mar	IV Apr	V May	VI Jun	VII Jul	VIII Aug	IX Sep	X Oct	XI Nov	XII Dec
09010	2007	79.5	74.2	87.2	88.6	83.5	83.5	92.9	88.3	81.5	97.7	95.3	103.5
09010	2008	86.9	95.5	99.0	106.2	94.6	101.4	107.1	88.8	99.1	103.0	92.5	125.7
09010	2009	82.2	101.4	105.0	112.6	109.7	113.1	131.6	121.4				
09011	2007	83.4	73.7	89.9	90.7	84.7	82.7	95.8	87.4	81.0	100.1	96.3	98.2
09011	2008	89.7	95.8	101.1	107.8	95.1	102.8	108.5	85.5	98.6	101.6	90.6	122.8
09011	2009	81.3	103.0	106.1	113.6	114.7	116.9	137.6	130.1				

**10010 Приходи организација социјалног осигурања -
укупно**
*Revenues of social security organizations -
total*



Ø 2008=100

— тренд - циклус компонента/*trend - cycle component*
..... оригинална серија/*original series*

Серија <i>Series</i>	Год. <i>Year</i>	I <i>Jan</i>	II <i>Feb</i>	III <i>Mar</i>	IV <i>Apr</i>	V <i>May</i>	VI <i>Jun</i>	VII <i>Jul</i>	VIII <i>Aug</i>	IX <i>Sep</i>	X <i>Oct</i>	XI <i>Nov</i>	XII <i>Dec</i>
10010	2007	68.7	75.6	79.6	82.8	80.4	85.6	84.8	90.6	82.8	90.9	92.6	118.2
10010	2008	79.2	94.7	93.4	101.7	93.4	97.6	103.2	98.0	100.5	107.1	97.8	133.7
10010	2009	84.6	96.9	102.2	110.0	95.8	102.6	115.0	97.7				

Спољна трговина
External trade

Серије базних индекса (просек 2008=100)
Base indices series (average 2008=100)

Шифра	Назив
<i>Code</i>	<i>Title</i>
05030	Извоз роба - укупно (USD) <i>Exports of goods - total (USD)</i>
05033	Извоз роба - средства рада (USD) <i>Exports of goods - capital goods (USD)</i>
05034	Извоз роба - материјал за репродукцију (USD) <i>Exports of goods - intermediates (USD)</i>
05035	Извоз роба - роба за личну потрошњу (USD) <i>Exports of goods - consumer goods (USD)</i>
05001	Извоз - енергија (USD) <i>Exports - energy (USD)</i>
05002	Извоз - интермедијарни производи, осим енергије (USD) <i>Exports - intermediary products, except energy (USD)</i>
05003	Извоз - капитални производи (USD) <i>Exports - capital products (USD)</i>
05004	Извоз - трајни производи за широку потрошњу (USD) <i>Exports - durable products for consumption (USD)</i>
05005	Извоз - нетрајни производи за широку потрошњу (USD) <i>Exports - non-durable products for consumption (USD)</i>
05040	Увоз роба - укупно (USD) <i>Imports of goods - total (USD)</i>
05043	Увоз роба - средства рада (USD) <i>Imports of goods - capital goods (USD)</i>
05044	Увоз роба - материјал за репродукцију (USD) <i>Imports of goods - intermediates (USD)</i>
05045	Увоз роба - роба за личну потрошњу (USD) <i>Imports of goods - consumer goods (USD)</i>
05007	Увоз - енергија (USD) <i>Imports - energy (USD)</i>
05008	Увоз - интермедијарни производи, осим енергије (USD) <i>Imports - intermediary products, except energy (USD)</i>
05009	Увоз - капитални производи (USD) <i>Imports - capital products (USD)</i>
05010	Увоз - трајни производи за широку потрошњу (USD) <i>Imports - durable products for consumption (USD)</i>
05011	Увоз - нетрајни производи за широку потрошњу (USD) <i>Imports - non-durable products for consumption (USD)</i>

СПОЉНА ТРГОВИНА

Укупан извоз роба у првих осам месеци 2009. године достигао је 4,6 милијарди USD и био је мањи за 31,4% у односу на исти период претходне године, а за 28,1% мањи од просечног извоза 2008. године. У истом периоду, реализован је укупан увоз у износу од 19,3 милијарди USD, што је за 39,2% мање него у истом периоду претходне године и за 36,5% мање од просечног увоза 2008. године.

Укупан спољнотрговински дефицит роба у првих осам месеци 2009. године износио је 5 милијарди USD и мањи је за 45% од дефицита у првих осам месеци претходне године. Дефицит спољне трговине у периоду јануар-август 2009. године већи је за 8,1% од укупног извоза у првих осам месеци претходне године, или за 376 милиона USD.

У јуну извоз расте у односу на мај за 9,1%, у јулу месечно опада за 3,5%. Извозна активност је у августу мања за 11,1% у односу на јул. У односу на 2008. годину, годишње стопе пада извоза за јун, јул и август износе 23%, 32,9% и 30,5%, респективно. Месечне стопе раста увоза за јун, јул и август износе 13,6%, 2,9% и -11,4%, респективно, а годишње (у односу на исте месеце 2008. године) -38,4%, -43,1% и -35,4%, респективно.

Трговински дефицит у 2009. години
- хиљаде текућих USD -

	2. квартал	1. полу- одиште	Јул	Август
Кумулативни дефицит	-3753177	-3753177	-4423453	-5016111
Квартални, месечни дефицит	-1793403	-3753177	-4423453	-5016111
Извоз: квартал, полугође, месец	1872201	3376365	669014	594561
Увоз: квартал, полугође, месец	3665604	7129542	1339290	1187219
Извоз - кумулативни	3376365	3376365	4045379	4639940
Увоз - кумулативни	7129542	7129542	8468832	9656051

У првом полугођу 2009. извоз је мањи за 31,2% од извоза, односно увоз за 39,2% мањи од увоза, у првом полугођу 2008. године.

У првих осам месеци 2009. године, доминира извоз производа за репродукцију (2,838 милијарди USD), производа за широку потрошњу (1,354 милијарде USD) и средстава рада (448 милиона USD). У периоду јануар-август, такође доминира увоз производа за репродукцију (5,590 милијарди USD), производа за широку потрошњу (2,595 милијарде USD) и средстава рада (1,472 милијарди USD). Годишње, кумулативне стопе раста извоза (по датум редоследу) износе: -39,1%, -11,7% и -21,4%, а увоза: -42,3%, -25,6% и -45,5%, респективно.

EXTERNAL TRADE

Total exports of goods in the first eight months in 2009 amounted to 4.6 billion USD what represents 31.4% decrease comparing to the same period last year, and 28.1% decrease with respect to the average exports in 2008. In the same period, the total imports attained the value of 19.3 billion USD, what is 39.2% decrease, comparing to the same period last year, and 36.5% decrease with respect to the average imports in 2008.

Total external trade deficit of goods in the first eight months in 2009 amounted to 5 billion USD, what represents 45% decrease in comparison with the deficit recorded in the same period previous year. The external trade deficit in the period January-August 2009 exceeds the total exports in the same period of the previous year by 8.1% or by 376 million USD.

In June, exports increased by 9.1% with respect to May, and decreased in July by 3.5%, monthly rate. In August, a decrease of 11.1% in exports activity was recorded, with respect to July. With respect to the same months in 2008, annual rates in June, July and August amounted -33.4%, -35.1% and -30%, respectively. In June, July and August imports recorded monthly rates: 13.5%, 2.9% and -11.4%, respectively, and yearly rates (compared to the same months of the previous year) were: -38.4%, -43.1% and -35.4%, respectively.

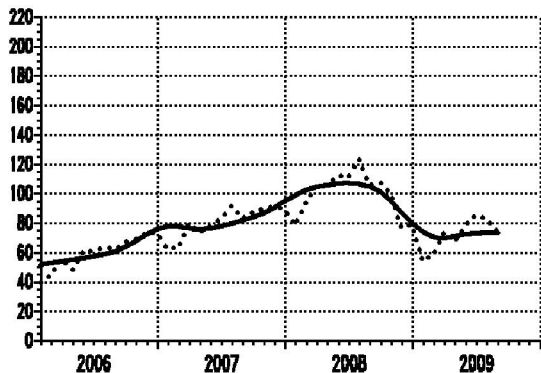
Trade deficit in 2009
- Current USD, thousand -

	II quarter	I half Year	July	August
Cumulative deficit	-3753177	-3753177	-4423453	-5016111
Quarterly and monthly deficit	-1793403	-3753177	-4423453	-5016111
Exports: quarter, half Year, month	1872201	3376365	669014	594561
Imports: quarter, half Year, month	3665604	7129542	1339290	1187219
Exports - cumulative	3376365	3376365	4045379	4639940
Imports - cumulative	7129542	7129542	8468832	9656051

In the first six months in 2009, the exports decreased by 31.2%, and the imports decreased by 39.2% with respect to the first six month in 2008, too.

According to the economic use of products, in the first eight months 2009, the dominant products in the structure of exports were intermediate goods (2.838 billion USD), consumer goods (1.354 billion USD) and capital goods (448 million USD). In period January-August the dominant products in the structure of imports were also intermediate goods (5.590 billion USD), consumer goods (2.595 billion USD) and capital goods (1.472 billion USD). Cumulatively, for these goods, yearly rates were for exports -39.1%, -11.7% and -21.4%, and for imports -42.3%, -25.6% and -45.5%, respectively.

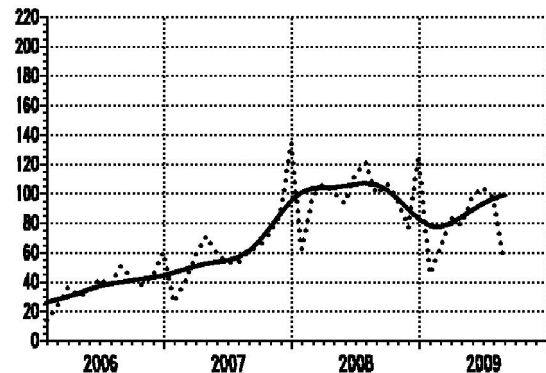
**05030 Извоз роба -
укупно (USD)
Exports of goods -
total (USD)**



∅ 2008=100

— тренд - циклус компонента/trend - cycle component
..... оригинална серија/original series

**05033 Извоз роба -
средства рада (USD)
Exports of goods -
capital goods (USD)**

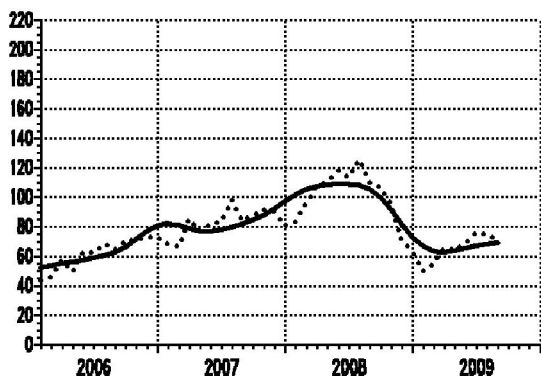


∅ 2008=100

— тренд - циклус компонента/trend - cycle component
..... оригинална серија/original series

Серија Series	Год. Year	I Jan	II Feb	III Mar	IV Apr	V May	VI Jun	VII Jul	VIII Aug	IX Sep	X Oct	XI Nov	XII Dec
05030	2007	62.7	63.8	80.0	74.0	78.3	83.8	91.7	82.9	87.2	90.1	91.9	89.4
05030	2008	78.6	94.6	104.8	106.1	112.7	111.6	123.5	106.0	107.0	99.3	76.5	79.2
05030	2009	54.2	58.5	73.7	67.4	78.7	85.9	82.9	73.7				
05033	2007	26.8	40.9	58.1	71.3	59.5	53.5	53.1	61.2	64.0	73.8	86.0	134.2
05033	2008	62.6	98.1	106.4	101.3	93.6	113.1	121.2	99.8	106.6	95.5	76.9	125.0
05033	2009	45.8	63.1	84.2	78.6	97.7	104.2	97.8	53.9				

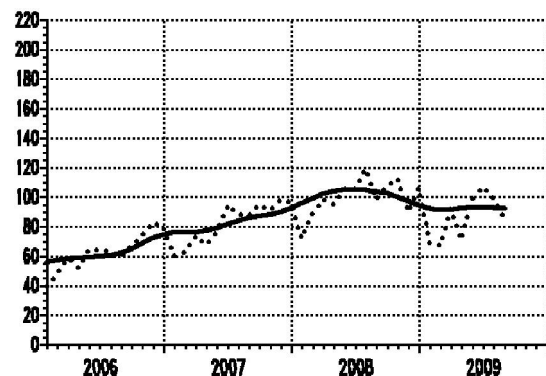
**05034 Извоз роба -
материјал за репродукцију (USD)
Exports of goods -
intermediates (USD)**



∅ 2008=100

— тренд - циклус компонента/trend - cycle component
..... оригинална серија/original series

**05035 Извоз роба -
роба за личну потрошњу (USD)
Exports of goods -
consumer goods (USD)**

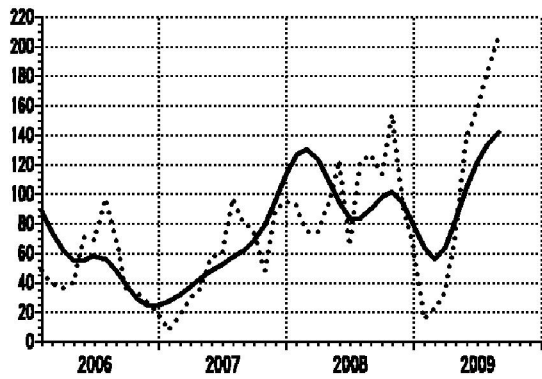


∅ 2008=100

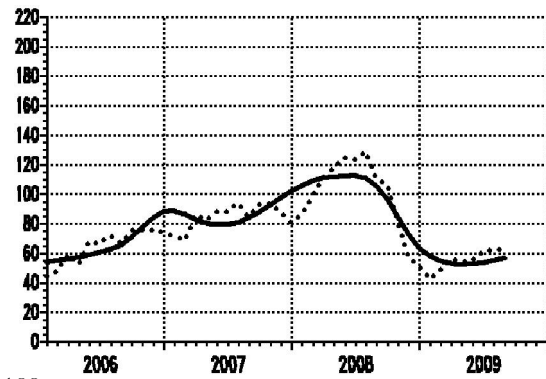
— тренд - циклус компонента/trend - cycle component
..... оригинална серија/original series

Серија Series	Год. Year	I Jan	II Feb	III Mar	IV Apr	V May	VI Jun	VII Jul	VIII Aug	IX Sep	X Oct	XI Nov	XII Dec
05034	2007	68.3	67.0	85.1	76.6	81.5	83.8	98.1	84.0	87.4	91.9	90.4	80.8
05034	2008	83.1	96.1	107.1	110.7	118.0	113.5	125.4	109.6	106.7	95.2	71.5	63.3
05034	2009	49.8	54.7	65.5	64.6	68.9	75.8	75.0	71.7				
05035	2007	60.3	63.2	73.7	67.7	76.3	94.7	88.3	87.7	95.2	91.0	98.1	96.8
05035	2008	72.1	89.2	98.1	95.0	105.4	105.7	119.2	98.1	108.0	112.2	90.4	106.5
05035	2009	69.1	67.4	92.5	71.0	98.8	106.8	99.2	86.2				

05001 Извоз - енергија (USD)
Exports - energy (USD)



05002 Извоз - интермедијарни производи осим енергије (USD)
Exports - intermediary products, except energy (USD)

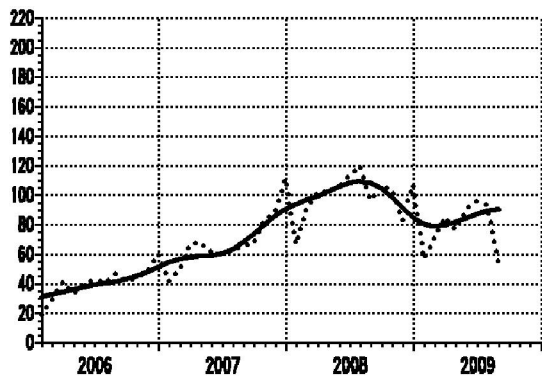


∅ 2008=100

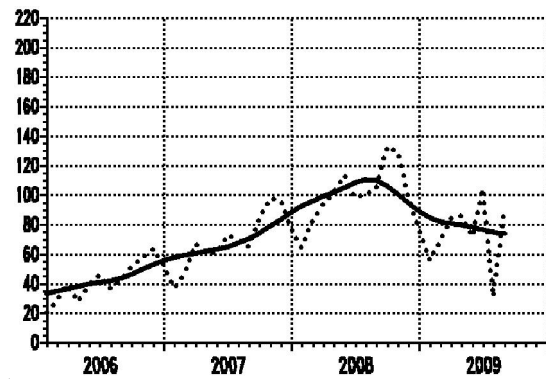
— тренд - циклус компонента/trend - cycle component
..... оригинална серија/original series

Серија Series	Год. Year	I Jan	II Feb	III Mar	IV Apr	V May	VI Jun	VII Jul	VIII Aug	IX Sep	X Oct	XI Nov	XII Dec
05001	2007	8.3	18.2	29.6	37.2	57.5	59.5	97.0	81.1	75.3	48.1	88.0	95.5
05001	2008	92.4	75.0	74.3	92.8	122.9	65.4	121.5	127.3	113.8	153.6	95.0	65.9
05001	2009	15.7	22.8	33.4	72.4	139.2	157.3	182.7	206.9				
05002	2007	71.7	68.9	86.1	82.5	88.1	88.5	94.2	85.0	93.0	94.2	88.0	80.8
05002	2008	86.2	99.4	111.4	117.8	124.8	123.3	128.7	111.2	106.1	81.6	58.0	51.4
05002	2009	43.0	49.1	57.0	54.4	55.2	61.5	62.2	62.3				

05003 Извоз - капитални производи (USD)
Exports - capital products (USD)



05004 Извоз - трајни производи за широку потрошњу (USD)
Exports - durable products for consumption (USD)

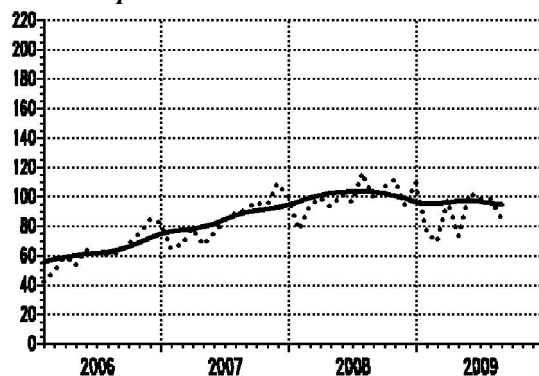


∅ 2008=100

— тренд - циклус компонента/trend - cycle component
..... оригинална серија/original series

Серија Series	Год. Year	I Jan	II Feb	III Mar	IV Apr	V May	VI Jun	VII Jul	VIII Aug	IX Sep	X Oct	XI Nov	XII Dec
05003	2007	41.9	50.1	67.3	67.9	62.0	60.0	62.8	65.7	67.2	83.9	88.4	111.3
05003	2008	66.7	91.9	102.3	102.1	105.9	113.7	119.9	96.5	106.9	103.5	83.2	107.3
05003	2009	57.0	71.0	85.5	76.4	90.9	96.2	93.5	53.6				
05004	2007	37.4	47.4	67.5	61.1	60.6	73.6	69.8	65.0	83.7	97.9	96.8	77.7
05004	2008	64.4	83.2	93.9	101.6	113.6	98.3	100.6	104.6	133.2	129.3	100.2	77.0
05004	2009	56.1	69.7	84.4	86.6	72.2	104.4	81.4	91.1				

**05005 Извоз - нетрајни производи -
за широку потрошњу**
*Exports - non-durable products for -
consumption*

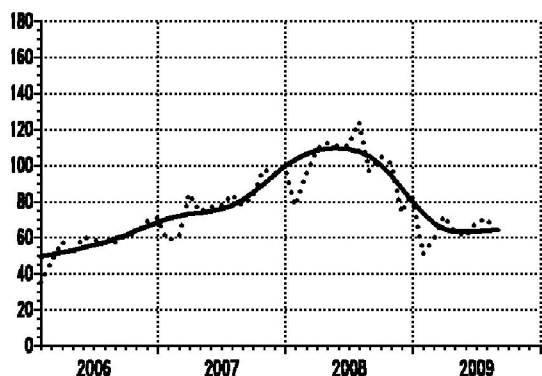


∅ 2008=100

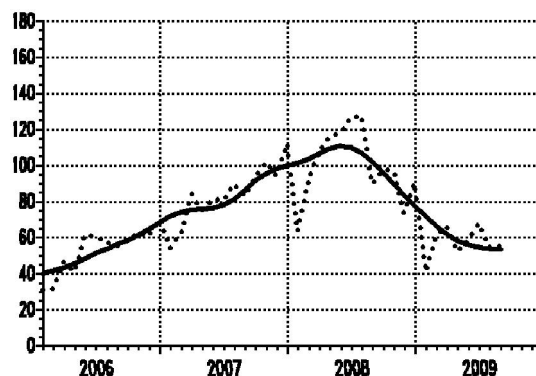
— тренд - циклус компонента/*trend - cycle component*
..... оригинална серија/*original series*

Серија Series	Год. Year	I Jan	II Feb	III Mar	IV Apr	V May	VI Jun	VII Jul	VIII Aug	IX Sep	X Oct	XI Nov	XII Dec
05005	2007	64.5	67.9	79.0	67.5	75.2	83.7	89.1	91.1	96.2	94.3	109.0	100.7
05005	2008	77.7	94.2	99.6	93.7	101.5	96.7	116.1	98.7	106.9	111.8	93.3	109.7
05005	2009	75.8	69.8	98.0	73.2	102.8	98.3	98.3	85.6				

**05040 Увоз роба -
укупно (USD)
Imports of goods -
total (USD)**



**05043 Увоз роба -
средства рада (USD)
Imports of goods -
capital goods (USD)**

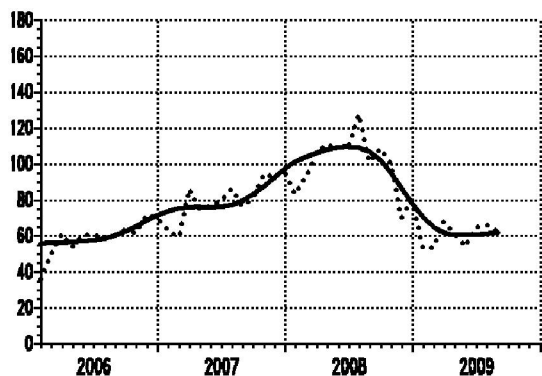


⊙ 2008=100

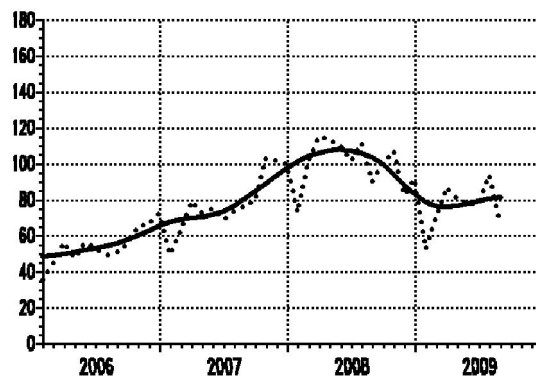
— тренд - циклус компонента/trend - cycle component
..... оригинална серија/original series

Серија Series	Год. Year	I Jan	II Feb	III Mar	IV Apr	V May	VI Jun	VII Jul	VIII Aug	IX Sep	X Oct	XI Nov	XII Dec
05040	2007	58.6	61.0	84.3	74.3	77.0	77.6	84.0	77.6	82.8	97.6	95.2	99.6
05040	2008	77.7	94.7	108.9	112.3	110.7	111.1	124.0	96.7	105.1	101.0	73.6	84.2
05040	2009	51.3	59.1	71.9	64.1	60.3	68.5	70.5	62.5				
05043	2007	54.2	62.8	83.8	75.0	80.9	81.3	89.7	82.9	93.8	101.6	94.2	112.1
05043	2008	63.6	91.8	108.2	116.2	118.2	126.5	127.1	89.6	97.9	97.0	73.9	90.1
05043	2009	41.2	61.1	66.2	52.4	58.8	68.0	54.7	55.7				

**05044 Увоз роба -
материјал за репродукцију (USD)
Imports of goods -
intermediates (USD)**



**05045 Увоз роба -
роба за личну потрошњу (USD)
Imports of goods -
consumer goods (USD)**

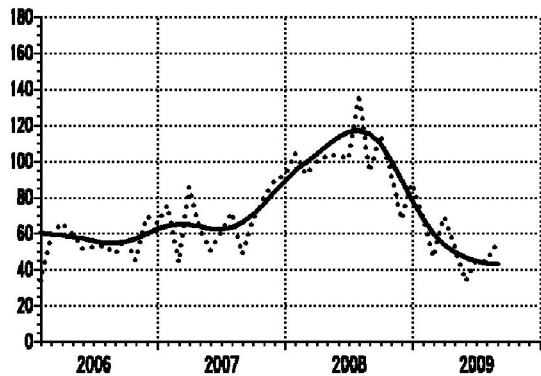


⊙ 2008=100

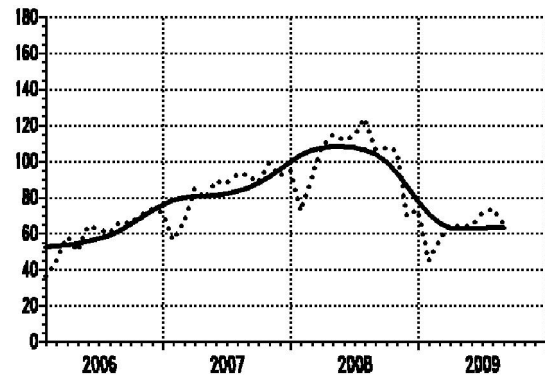
— тренд - циклус компонента/trend - cycle component
..... оригинална серија/original series

Серија Series	Год. Year	I Jan	II Feb	III Mar	IV Apr	V May	VI Jun	VII Jul	VIII Aug	IX Sep	X Oct	XI Nov	XII Dec
05044	2007	63.1	59.5	86.4	74.8	76.5	79.6	86.2	76.4	80.9	94.4	93.0	96.1
05044	2008	83.3	92.7	106.8	110.8	108.8	110.3	127.6	101.1	108.6	99.8	70.1	80.0
05044	2009	53.5	54.0	67.9	61.3	54.2	65.0	66.3	62.8				
05045	2007	49.7	63.7	79.1	72.7	75.2	69.5	73.9	76.9	79.4	103.3	101.7	99.5
05045	2008	73.3	102.3	115.0	113.7	110.0	101.9	111.7	90.2	100.8	107.2	82.6	91.4
05045	2009	52.9	71.3	87.1	80.6	77.9	78.3	93.7	66.8				

05007 Увоз - енергија (USD)
Imports - energy (USD)



05008 Увоз - интермедијарни производи, осим енергије (USD)
Imports - intermediary products, except energy (USD)

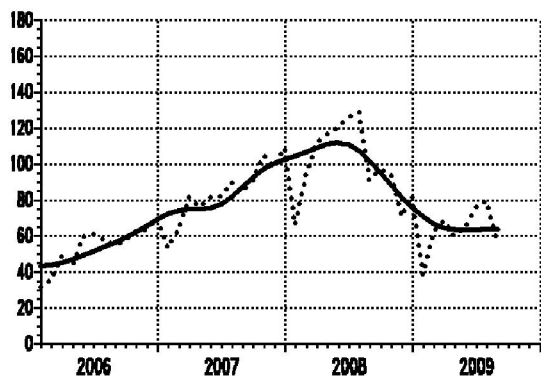


∅ 2008=100

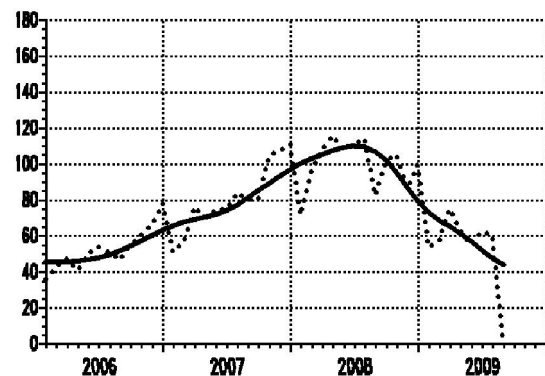
— тренд - циклус компонента/trend - cycle component
..... оригинална серија/original series

Серија Series	Год. Year	I Jan	II Feb	III Mar	IV Apr	V May	VI Jun	VII Jul	VIII Aug	IX Sep	X Oct	XI Nov	XII Dec
05007	2007	75.5	43.8	85.8	63.0	50.6	61.1	71.7	49.0	66.9	79.9	89.4	91.9
05007	2008	104.3	92.8	99.7	102.9	103.2	101.3	137.2	94.3	114.5	93.7	68.2	87.9
05007	2009	68.8	47.2	69.4	52.8	34.0	44.7	44.6	55.7				
05008	2007	56.4	66.1	84.8	79.7	89.0	87.8	92.7	92.4	88.1	99.1	91.9	94.9
05008	2008	72.3	91.1	108.6	114.6	111.8	114.3	123.8	106.6	107.7	105.8	70.0	73.5
05008	2009	44.9	56.4	64.6	63.8	64.3	71.1	73.8	65.4				

05009 Увоз - капитални производи (USD)
Imports - capital products (USD)



05010 Увоз - трајни производи за широку потрошњу (USD)
Imports - durable products for consumption (USD)

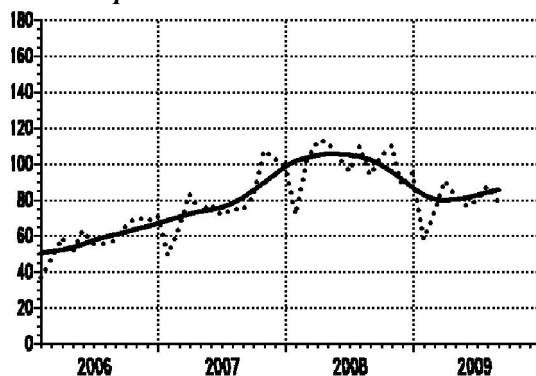


∅ 2008=100

— тренд - циклус компонента/trend - cycle component
..... оригинална серија/original series

Серија Series	Год. Year	I Jan	II Feb	III Mar	IV Apr	V May	VI Jun	VII Jul	VIII Aug	IX Sep	X Oct	XI Nov	XII Dec
05009	2007	53.4	64.1	81.8	76.4	81.4	82.4	89.6	84.3	90.7	105.1	98.4	108.9
05009	2008	66.3	94.2	111.9	116.6	120.3	125.7	128.4	91.2	96.9	94.5	71.1	82.7
05009	2009	38.8	62.7	68.4	60.1	65.1	76.0	79.6	56.3				
05010	2007	51.1	57.7	75.9	70.4	74.4	74.9	84.2	79.8	80.6	104.8	107.0	111.2
05010	2008	71.6	96.9	108.5	115.6	107.5	111.1	113.7	82.5	102.1	104.7	86.2	99.7
05010	2009	53.9	57.7	74.9	63.2	54.9	62.6	60.5	60.5				

**05011 Увоз - нетрајни производи -
за широку потрошњу**
*Imports - non-durable products for -
consumption*



Ø 2008=100

— тренд - циклус компонента/*trend - cycle component*
..... оригинална серија/*original series*

Серија Series	Год. Year	I Jan	II Feb	III Mar	IV Apr	V May	VI Jun	VII Jul	VIII Aug	IX Sep	X Oct	XI Nov	XII Dec
05011	2007	49.4	64.7	83.7	72.7	78.0	71.7	75.2	74.4	81.8	107.7	102.7	99.5
05011	2008	72.1	101.7	112.5	112.3	103.6	96.0	109.8	93.7	104.9	110.4	87.9	95.1
05011	2009	58.4	73.2	90.5	82.2	76.7	79.7	87.7	78.5				

Запосленост
*Employment***Серије базних индекса (просек 2008=100)**
*Base indices series (average 2008=100)***Шифра Назив**
Code Title

07000	Запослени - укупно <i>Employees - total</i>
07005	Запослени - приватни предузетници и запослени код њих <i>Employees - private entrepreneurs and their employees</i>
07010	Запослени у предузећима, установама и организацијама - укупно <i>Employees in enterprises, institutions and organizations - total</i>
07011	Запослени у предузећима, установама и организацијама - привреда <i>Employees in enterprises, institutions and organizations - economic activities</i>
07012	Запослени у предузећима, установама и организацијама - ванпривреда <i>Employees in enterprises, institutions and organizations - non-economic activities</i>
07020	Лица која траже запослење <i>Persons seeking work</i>
07021	Незапослена лица <i>Unemployed</i>
07022	Слободна радна места - понуда рада <i>Job vacancies - the labor supply</i>
07023	Запошљавање - евиденција Националне службе за запошљавање <i>Employment - evidence of National Employment Service</i>

ЗАПОСЛЕНОСТ

За првих осам месеци 2009. године **укупна запосленост** је за 5,9% мања од просечне из 2008. године, и за 5,8% мања од укупне запослености за осам месеци претходне године. **Запосленост у предузећима, установама и организацијама** у другом кварталу 2009. је за 0,6% испод просечне запослености у 2008. години и мања је за 0,7% у поређењу са истим периодом претходне године. За првих осам месеци 2009. године **запосленост приватних предузетника и запослених код њих** је за 18,5% мања од просечне из 2008. године, а за 18,9% од њихове запослености за осам месеци претходне године.

У другом кварталу 2009. **запосленост у привредним делатностима (предузећима, установама и организацијама)** опада по стопи од 1,9% у односу на просек 2008. и опада за 1,8% у односу на исти период претходне године. У првих осам месеци ове године, привредна запосленост је за 2,1% испод просечне привредне запослености 2008, а за 1,7% мања од истог периода претходне године.

У другом кварталу 2009. године **запосленост у ванпривредним делатностима (предузећима, установама и организацијама)** расте по стопи од 2,3% у односу на просек 2008, а за 2,2% у односу на исти период претходне године. У првих осам месеци ове године, ванпривредна запосленост је за 2% већа од просека 2008, односно за 2,2% од истог периода претходне године.

Број регистрованих лица која траже запослење, или укупна незапосленост, у другом кварталу 2009. већа је за 2,3% од просечне незапослености у 2008. години и за 0,3% од незапослености у другом кварталу 2008. године. У првих осам месеци ове, у односу на исти период претходне године, **број незапослених лица** (стварна незапосленост) мањи је за 0,1%, док је од просека из 2008. године мањи за 2,2%.

Велики раскорак између високе тражње за радом, изражене **бројем незапослених лица**, и ниске понуде рада, изражене преко броја **слободних радних места**, изражен је и даље. Број регистрованих слободних радних места у јуну 2009. износио је 59,7 хиљада и мањи је за свега 0,6% од броја слободних радних места у мају ове године. У јулу се тај број смањило за 0,8% у односу на претходни месец. Понуда рада у августу (43,3 хиљаде) 17,3 пута је мања од броја незапослених лица, или, понуда рада у августу чинила је тек 5,8% стварне тражње за радом. Под претпоставком усклађене квалификационе структуре понуде рада и стварне тражње за радом, 94,2% понуде рада остало би непокривено.

EMPLOYMENT

*In the first eight months in 2009, the **total employment** decreased by 5.9%, comparing to the average in 2008, and decreased by 5.8% comparing to the same period previous year. **Employment in enterprises, institutions and organizations** in the second quarter in 2009 was 0.6% below the average in 2008, and 0.7% below the level attained in the same period previous year. In the first eight months in 2009, the **private entrepreneurs, persons performing activities independently and their employees** decreased by 18.5%, comparing to the average in 2008, and by 18.9% comparing to the same period previous year.*

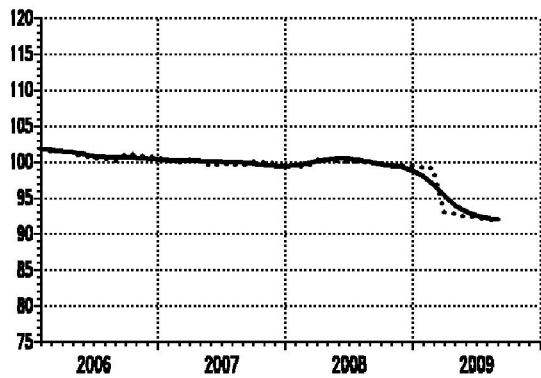
*In the second quarter of 2009, the **employment in economics (enterprises, institutions and organizations)** decreased by 1.9% comparing to the average in 2008, and decreased by 1.8% with respect to the same period previous year. In the first eight months of this year, employment in economics decreased by 2.1%, comparing to the average in 2008, and decreased by 1.7% comparing to the same period previous year.*

*In the second quarter of 2009, the **employment in non-economics (enterprises, institutions and organizations)** increased by 2.3% comparing to the average in 2008, and by 2.2% with respect to the same period previous year. In the first eight months of the current year, employment in non-economics increased by 2% comparing to the average in 2008, and increased by 2.2% comparing to the same period previous year.*

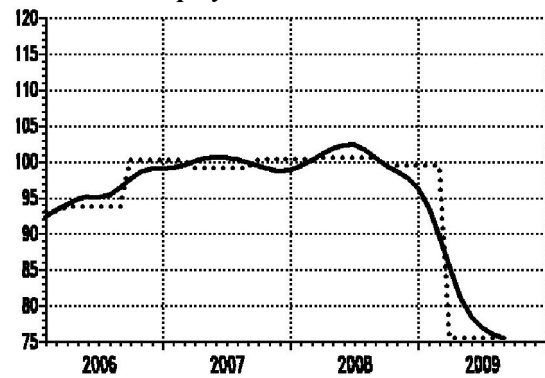
*The **number of the registered unemployed seeking work** in the second quarter of 2009, increased by 2.3% in comparison with the average unemployed in 2008, and by 0.3% comparing to the same period previous year. **The number of unemployed (real unemployed)** decreased by 0.1% in the first eight months this year, comparing to same period in 2008, and compared to the average of 2008, the decrease was 2.2%.*

*A considerable discrepancy between the high labor demand, expressed in the number of the **unemployed persons seeking work**, and the low labor supply, expressed in the number of **job vacancies**, was still pronounced. The number of registered vacancies in June 2009 was 59.7 thousand, and decreased just by 0.6% with the respect to May this year. In July, this number represented 0.8% decrease with respect to the previous month. The labor supply in August (43.3 thousand) was 17.3 times lesser than to the real number of persons seeking work, representing just 5.8% of total labor demand. This means that 94.2% of labor supply wouldn't be covered; assuming that qualification structure of the labor supply matches the qualification structure of labor demand.*

07000 Запослени -
укупно
Employees - total



07005 Запослени - приватни предузетници
и запослени код њих
*Employees - private entrepreneurs
and their employees*

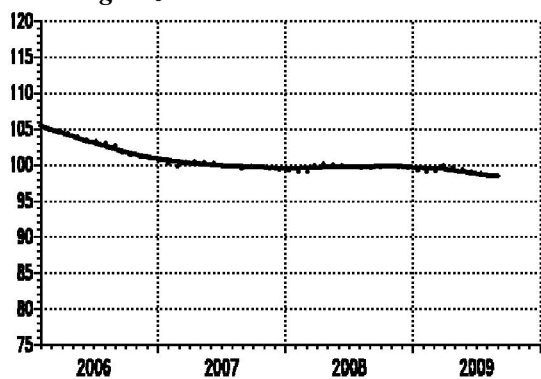


⊙ 2008=100

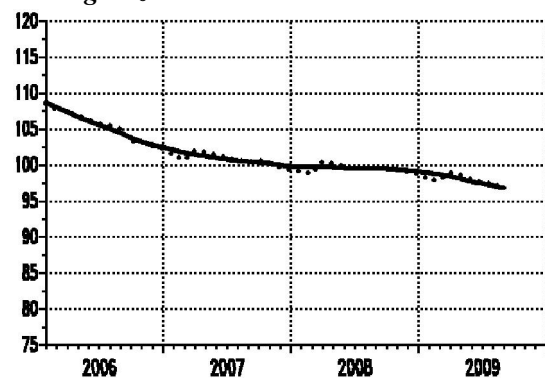
— тренд - циклус компонента/*trend - cycle component*
..... оригинална серија/*original series*

Серија Series	Год. Year	I Jan	II Feb	III Mar	IV Apr	V May	VI Jun	VII Jul	VIII Aug	IX Sep	X Oct	XI Nov	XII Dec
07000	2007	100.3	99.9	100.2	100.1	99.5	99.8	99.7	99.4	100.1	99.9	99.8	99.6
07000	2008	99.5	99.3	100.3	100.2	100.1	100.0	100.0	99.9	99.7	99.7	99.6	99.5
07000	2009	99.2	99.1	93.0	92.8	92.5	92.3	92.1	91.8				
07005	2007	100.2	100.2	99.1	99.1	99.1	99.1	99.1	99.1	100.3	100.3	100.3	100.3
07005	2008	100.3	100.3	100.6	100.6	100.6	100.6	100.6	100.6	99.4	99.4	99.4	99.4
07005	2009	99.4	99.4	75.6	75.6	75.6	75.6	75.6	75.6				

07010 Запослени у предузећима, установама
и организацијама - укупно
*Employees in enterprises, institutions
and organizations - total*



07011 Запослени у предузећима, установама
и организацијама - привреда
*Employees in enterprises, institutions
and organizations - economic activities*



⊙ 2008=100

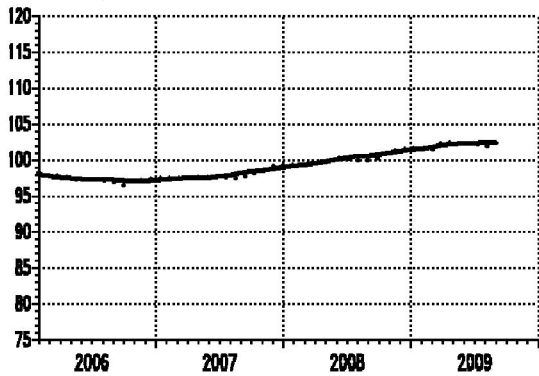
— тренд - циклус компонента/*trend - cycle component*
..... оригинална серија/*original series*

Серија Series	Год. Year	I Jan	II Feb	III Mar	IV Apr	V May	VI Jun	VII Jul	VIII Aug	IX Sep	X Oct	XI Nov	XII Dec
07010	2007	100.3	99.8	100.7	100.5	100.3	100.0	99.9	99.5	99.9	99.7	99.5	99.3
07010	2008	99.1	98.9	100.2	100.1	100.0	99.8	99.7	99.6	99.8	99.8	99.7	99.6
07010	2009	99.1	98.9	100.0	99.7	99.2	99.0	98.7	98.3				
07011	2007	101.5	100.7	102.0	101.8	101.4	101.0	100.8	100.4	100.7	100.2	99.7	99.3
07011	2008	99.1	98.8	100.4	100.2	99.9	99.6	99.6	99.5	99.6	99.3	99.0	98.8
07011	2009	98.0	97.9	99.0	98.6	98.0	97.6	97.4	96.8				

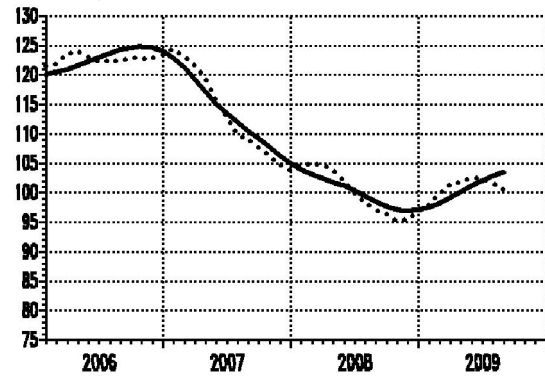
Напомена: Код серија 07010 и 07011 нису обухваћени приватни предузетници, лица која самостално обављају делатност - професију и запослени код њих.

Footnote: In the series 07010 and 07011 excluding private entrepreneurs, persons

07012 Запослени у предузећима, установама и организацијама - ванпривреда
Employees in enterprises, institutions and organizations - non-economic activities



07020 Лица која траже запослење
Persons seeking work

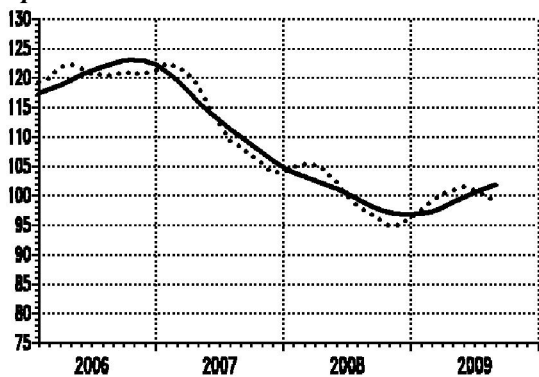


⊙ 2008=100

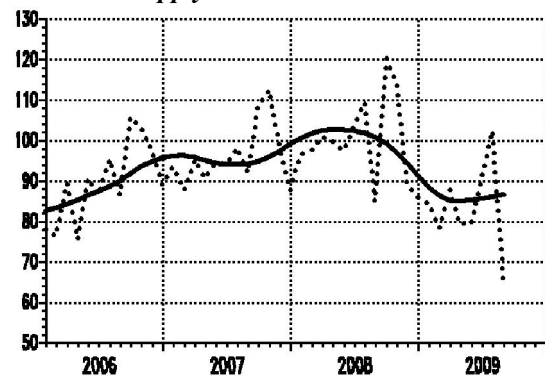
— тренд - циклус компонента/*trend - cycle component*
..... оригинална серија/*original series*

Серија Series	Год. Year	I Jan	II Feb	III Mar	IV Apr	V May	VI Jun	VII Jul	VIII Aug	IX Sep	X Oct	XI Nov	XII Dec
07012	2007	97.4	97.4	97.5	97.6	97.6	97.6	97.6	97.4	98.0	98.6	99.1	99.2
07012	2008	99.3	99.2	99.7	99.8	100.2	100.2	100.0	99.9	100.3	101.1	101.4	101.6
07012	2009	101.6	101.4	102.3	102.4	102.2	102.2	102.0	101.7				
07020	2007	124.4	123.2	121.6	119.6	115.9	112.9	109.9	109.1	107.7	106.4	104.8	103.8
07020	2008	104.7	104.9	104.7	103.9	102.0	100.0	98.5	97.2	96.4	95.3	95.5	96.8
07020	2009	98.0	99.8	101.3	101.8	102.6	102.3	101.6	100.5				

07021 Незапослена лица
Unemployed persons



07022 Слободна радна места
Job vacancies - the labor supply



⊙ 2008=100

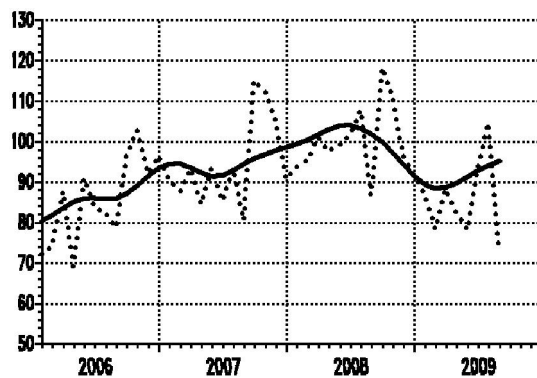
— тренд - циклус компонента/*trend - cycle component*
..... оригинална серија/*original series*

Серија Series	Год. Year	I Jan	II Feb	III Mar	IV Apr	V May	VI Jun	VII Jul	VIII Aug	IX Sep	X Oct	XI Nov	XII Dec
07021	2007	122.4	121.9	120.8	118.8	115.2	112.3	109.3	108.4	106.9	105.5	103.9	103.9
07021	2008	104.9	105.3	105.2	104.4	102.3	100.1	98.5	97.1	96.1	94.9	95.0	96.3
07021	2009	97.5	99.2	100.3	100.9	101.5	100.9	100.1	98.9				
07022	2007	93.5	87.7	95.2	90.7	94.3	94.4	98.2	92.1	108.1	112.5	98.1	87.7
07022	2008	96.7	97.7	100.9	99.5	97.4	103.8	109.3	85.0	120.1	114.0	89.4	86.2
07022	2009	84.4	78.4	87.8	79.4	79.5	90.7	102.3	65.8				

Напомена: Код серије 07012 нису обухваћени приватни предузетници, лица која самостално обављају делатност - професију и запослени код њих.

Footnote: In the series 07012 excluding private entrepreneurs, persons performing activities - occupation independently and their employees included.

07023 Запошљавање - евиденција
Националне службе за запошљавање
Employment - evidence
of National Employment Service



∅ 2008=100

— тренд - циклус компонента/*trend - cycle component*
 оригинална серија/*original series*

Серија Series	Год. Year	I Jan	II Feb	III Mar	IV Apr	V May	VI Jun	VII Jul	VIII Aug	IX Sep	X Oct	XI Nov	XII Dec
07023	2007	90.4	87.8	93.2	84.5	93.2	85.4	93.5	80.6	114.9	112.3	104.9	90.6
07023	2008	93.7	95.4	101.0	97.6	99.1	101.8	107.6	86.8	118.1	110.9	96.3	91.8
07023	2009	87.0	78.4	88.4	82.5	78.2	93.5	104.6	72.8				

Расподела
Distribution

Серије базних индекса (просек 2008=100)
Base indices series (average 2008=100)

Шифра Назив
Code Title

07040	Реалне просечне нето зараде без пореза и доприноса - укупно <i>Real average net wages without taxes and contributions - total</i>
07041	Реалне просечне нето зараде без пореза и доприноса - привредне делатности <i>Real average net wages without taxes and contributions - economic activities</i>
07042	Реалне просечне нето зараде без пореза и доприноса - ванпривредне делатности <i>Real average net wages without taxes and contributions - non-economic activities</i>
09022	Приходи и примања буџета - распоређени буџету републике <i>Revenues and receipts of the budget - distributed to republics</i>
09023	Приходи и примања буџета - распоређени буџетима општина и градова <i>Revenues and receipts of the budget - distributed to communes and towns</i>

РАСПОДЕЛА

Просечно исплаћена нето зарада без пореза и допрноса у јуну је износила 31768 динара (у привреди 29310 динара, у ванпривреди 37000 динара), што је номинално више за 2,2% (у привреди за 2,3%, у ванпривреди за 1,6%), а **реално** за 2,2% (у привреди за 2,2% и ванпривреди мање за 2,4%) у односу на претходни месец. У јулу је просечно исплаћена нето зарада (32553 динара, у привреди 30333 динара, у ванпривреди 28915 динара) повећана у односу на јун, за 2,5% (у привреди 3,5% и ванпривреди за 0,8%) у номиналном износу, док је реално повећана за од 3,4% (у привреди 4,4%, у ванпривреди 1,7%). У августу је просечно исплаћена нето зарада 31338 динара (у привреди 30333 динара, у ванпривреди 37284 динара) мања од зараде у јулу, за 3,7% (у привреди за 4,7% и ванпривреди за 1,8%), док реално смањење износи 3,6% (у привреди за 4,6%, у ванпривреди за 1,7%).

Према статистичким подацима, месечни раст нето зарада се, уобичајено сваке године прекида у мају, када су зараде мање него у претходном месецу. Прошле и ове године се тренд зарада наставља, с тим што се десило прекид пораста у марту и мају, а ове године и у августу.

Годишње стопе раста за укупне номиналне нето зараде у јуну, јулу и августу износе 9,3%, 10,7% и 6,4%, а реалне 1,4%, 2,4% и 1,4%.

Од почетка ове године до краја августа, просечна номинална нето зарада већа је за 7,3% (у привреди за 9%, у ванпривреди за 2,1%) од просека 2008, а већа за 10,6% (привреда за 12,1%, ванпривреда за 6,2%) од нето зараде из истог периода претходне године.

Кумулативно посматрано за првих осам месеци 2009. године у односу на првих осам месеци претходне године, **приходи буџета распоређени буџету Републике** већи су за 22,2% (реално за 12,4%) и спорије су расли од **прихода буџета распоређених општинама и градовима** који су мањи номинално 11,3% а реално за 18,2% у посматраном периоду.

Годишње стопе раста за приходе буџета распоређене буџету Републике у јуну, јулу и августу номинално износе 19,5%, 35,8% и 85,4%, а реалне 8,9%, 25,7% и 71,8%.

Годишње стопе раста за **прихода буџета распоређених општинама и градовима** у јуну, јулу и августу износе номинално -13,7%, -1,1% и -11,8%, а реалне -19,9%, -8,4% и -18,2%.

DISTRIBUTION

Average net wages (salaries), without taxes and contributions, disbursed in June amounted to 31768 Dinars (in economy 29310 Dinars, in non-economic activities 37000 Dinars), what represents the **nominal** increase of 2.2% (in economy by 2.3%, in non-economic activities by 1.6%) and the **real** increase of 2.2% (in economy by 2.2%, in non-economic activities decreased by -2.4%), compared to the previous month. In **July**, comparing to June, average **net wage (salary)**, without taxes and contributions, disbursed (32553 Dinars), in **economy** 30333 Dinars, in **non-economic activities** 28916 Dinars) increased by 2.5% (by 3.5% in economy, in non-economic activities by 0.8%) nominally, but in real terms the increase was 3.4% (4.4% in economy, 1.7% in non-economic activities). In **August**, comparing to July, average net wage (salary), without taxes and contributions, disbursed is 31338 Dinars (in economy, 30333 Dinars, in non-economic activities 37284 Dinars) and it decreased by 3.7% (by 4.7% in economy, by 1.8% in non-economic activities), but in real terms there was decrease of 3.6% (by 4.6% in economy, by 1.7% in non-economic activities).

According to statistical data, the increasing trend of average net wages turns down in May, as it happens every year. Last and this year a trend continued, when it was interrupted in March and May and in this year in August, also.

Annual growth rates of net wages in June, July and August amounted, nominally, to 9.3%, 10.7% and 6.4%, while they were 1.4%, 2.4% and 1.4%, in real terms.

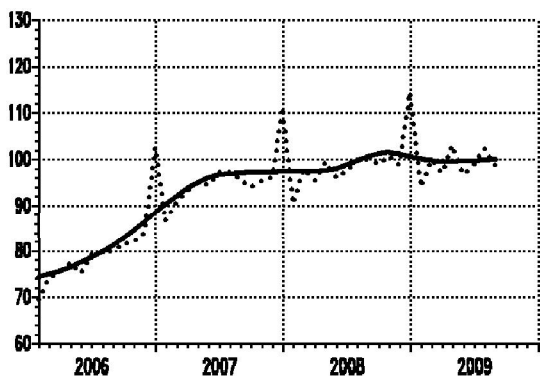
From the beginning of the year until the end of August, the average net wages increased nominally by 7.3% (by 9% in economy, by 2.1% in non-economic activities) comparing to the average in 2008, and by 10.6% (by 12.1% in economy, by 6.2% in non-economic activities) comparing to the same period previous year.

In period January-August 2009, comparing to 2008, the **budget revenues distributed to republic budgets** recorded an increase of 22.2% nominally (12.4% the real value) and grew slower than the increase of **budget revenues distributed to communes and towns, which** that decreased by 11.3% nominally, and 18.2% the real value, in this period.

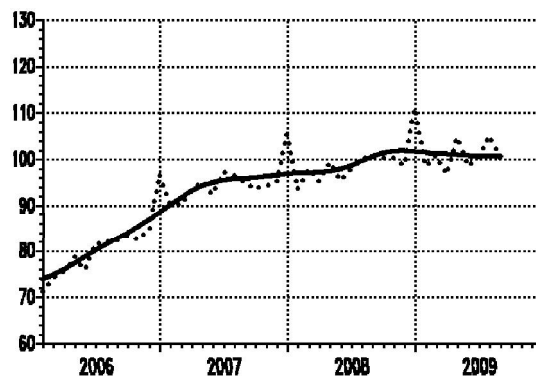
Annual growth rates of **budget revenues distributed to republic budgets** in June, July and August amounted, nominally, to 19.5%, 35.8% and 85.4%, while they were 8.9%, 25.7% and 71.8%, in real terms.

Annual growth rates of **budget revenues distributed to communes and towns** in June, July and August amounted, nominally, to -13.7%, -1.1%, -11.8%, while they were -19.9%, -8.4%, -18.2%, in real terms.

07040 Реалне просечне нето зараде без пореза и доприноса - укупно
Real average net wages without taxes and contributions - total



07041 Реалне просечне нето зараде без пореза и доприноса - привредне делатности
Real average net wages without taxes and contributions - economic activities

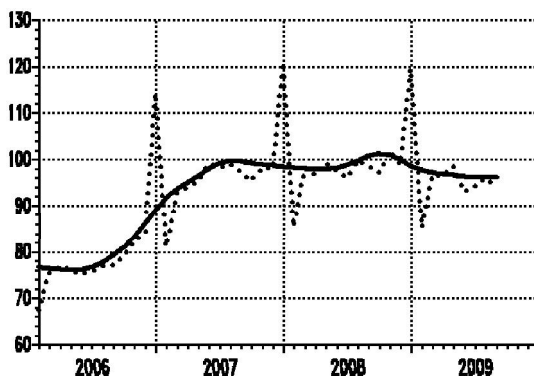


∅ 2008=100

— тренд - циклус компонента/trend - cycle component
 оригинална серија/original series

Серија Series	Год. Year	I Jan	II Feb	III Mar	IV Apr	V May	VI Jun	VII Jul	VIII Aug	IX Sep	X Oct	XI Nov	XII Dec
07040	2007	86.7	90.9	93.2	94.9	94.6	97.4	97.2	95.7	94.1	95.5	96.2	111.2
07040	2008	90.5	98.1	95.5	99.4	96.1	97.5	99.9	100.0	99.1	100.8	98.9	114.4
07040	2009	94.0	99.9	97.1	103.1	96.9	98.9	102.3	98.6				
07041	2007	90.4	90.3	93.2	95.2	92.5	97.3	96.5	95.1	93.7	94.3	95.3	105.5
07041	2008	93.6	98.1	95.2	99.4	95.4	98.2	99.9	100.9	100.3	100.2	98.8	111.0
07041	2009	98.5	100.9	96.9	104.7	98.5	100.7	105.1	100.3				

07042 Реалне просечне нето зараде без пореза и доприноса - ванпривредне делатности
Real average net wages without taxes and contributions - non-economic activities

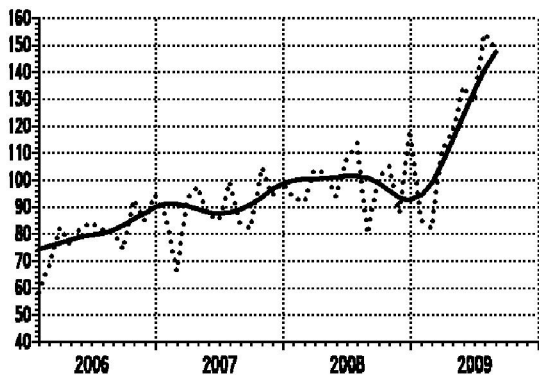


∅ 2008=100

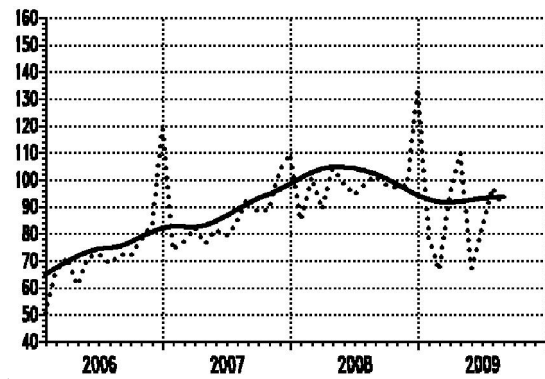
— тренд - циклус компонента/trend - cycle component
 оригинална серија/original series

Серија Series	Год. Year	I Jan	II Feb	III Mar	IV Apr	V May	VI Jun	VII Jul	VIII Aug	IX Sep	X Oct	XI Nov	XII Dec
07042	2007	81.2	92.8	94.1	95.2	99.0	98.2	99.1	97.3	95.4	98.0	98.0	120.8
07042	2008	85.4	98.2	96.7	99.3	97.7	96.1	99.7	98.7	97.1	101.8	98.9	119.4
07042	2009	85.3	96.6	96.4	98.6	93.0	94.3	95.9	94.3				

**09022 Приходи и примања буџета -
распоређени буџету републике**
*Revenues and receipts of the budget -
distributed to republics*



**09023 Приходи и примања буџета -
распоређени буџетима општина и градова**
*Revenues and receipts of budget -
distributed to communes and towns*



∅ 2008=100

— тренд - циклус компонента/*trend - cycle component*
..... оригинална серија/*original series*

Серија Series	Год. Year	I Jan	II Feb	III Mar	IV Apr	V May	VI Jun	VII Jul	VIII Aug	IX Sep	X Oct	XI Nov	XII Dec
09022	2007	86.5	66.5	93.2	97.5	86.8	85.4	99.2	84.1	82.1	104.5	94.3	99.0
09022	2008	93.7	91.8	104.1	102.5	94.0	107.7	113.4	80.1	101.2	105.0	87.9	118.5
09022	2009	85.3	82.2	111.5	117.4	134.4	128.6	154.0	148.6				
09023	2007	74.1	77.3	82.5	76.5	81.7	79.3	84.8	93.2	88.4	89.1	103.7	109.6
09023	2008	84.9	100.9	89.3	104.4	98.7	94.5	98.2	101.7	98.2	97.1	98.0	134.0
09023	2009	78.5	66.7	95.0	109.9	67.2	81.6	97.1	89.7				

Цене
Prices

Серије ланчаних и базних индекса (просек 2008=100)
Chain and base indices series (average 2008=100)

Шифра Назив
Code Title

06010	Цене произвођача индустријских производа - укупно <i>Producers' prices of manufactured goods - total</i>
06014	Цене произвођача индустријских производа - енергија <i>Producers' prices of manufactured goods - energy</i>
06015	Цене произвођача индустријских производа - интермедијарни производи, осим енергије <i>Producers' prices of manufactured goods - intermediary products, except energy</i>
06016	Цене произвођача индустријских производа - капитални производи <i>Producers' prices of manufactured goods - capital products</i>
06017	Цене произвођача индустријских производа - трајни производи за широку потрошњу <i>Producers' prices of manufactured goods - durable products for consumption</i>
06018	Цене произвођача индустријских производа - нетрајни производи за широку потрошњу <i>Producers' prices of manufactured - total</i>
06020	Цене произвођача индустријских производа - укупно - базни индекси <i>Producers' prices of manufactured - total - base indices</i>
06040	Цене на мало - укупно - ланчани индекси <i>Retail prices - total - chain indices</i>
06060	Трошкови живота - укупно - ланчани индекси <i>Consumer prices - total - chain indices</i>
06049	Цене на мало - укупно - базни индекси <i>Retail prices - total - base indices</i>
06079	Трошкови живота - укупно - базни индекси <i>Consumer prices - total - base indices</i>

ЦЕНЕ

Цене произвођача индустријских производа бележе месечни раст за јун и август од 2,1% и 1,1%, а пад у јулу од 0,3%. Посматрано по намени ЕУ, у августу су највише порасле **цена произвођача енергије** за 3,9% и **цене произвођача интермедијарних производа** за 0,3%. Пале су, на месечном нивоу **цене произвођача трајних производа за широку потрошњу** (за 0,2%), затим **цене произвођача капиталних производа** (за 0,5%) и **цене произвођача нетрајних производа за широку потрошњу** порасле за 0,2%.

Од почетка године до августа, по секторима индустрије, у односу на децембар 2009. цене произвођача у просеку су веће у **сектору вађења руде и камена** за 29,2%, затим у **сектору прерађивачке индустрије** за 5,1%, а **цене производње електричне енергије, гаса и воде** за 1,1%. У августу, у односу на децембар 2009. највише су порасле цене произвођача енергије за 13,6% и цене произвођача капиталних производа за 9,2%. Такође, порасле су и цене трајних и нетрајних производа за широку потрошњу (за 4,6%, односно за 3,6%) као и цене интермедијарних производа (за 1,3%).

Цене на мало су у јуну порасле за 0,4%, при чему су од роба пале цене пољопривредних производа (за 6,4%) и цене свежих прехранбених производа (за 0,7%), док су највише порасле цене индустријски непрехрамбених производа (за 1,3%). Месечна инфлација у јулу бележи пад од 0,2%, а у августу раст од 0,1%. У јулу су забележена појефтинијења, слична јунским (пољопривредни производи за 17,5% и свежи прехранбени производи за 3,6%) док су највише поскупели индустријски прехранбени производи (0,4%). У расту цена на мало у августу (од 0,1%) предњаче цене пољопривредних производа (од 2,5%) и цене услуга (0,4%), док су цене роба остале на нивоу из јула. У расту цена на мало у септембру (од 0,3%) предњаче пољопривредни производи који су поскупели за 0,7% и цене услуга које су поскупеле за 0,6%, док су индустријски прехранбени производи и прехранбени производи укупно су појефтинили за 0,4%, односно за 0,3%.

Трошкови живота у јуну расту за 0,1%, у јулу и августу падају за 0,9%, односно за 0,1%, док у септембру бележе раст од 0,2%. У јуну су највише повећани издаци за саобраћајна средства и услуге (1,8%), док су смањени трошкови за исхрану (0,9%). У јулу су највише пали издаци за исхрану (3%), а највише порасли издаци за одећу и обућу (1,3%). У августу, пад трошкова живота од 0,1% одређен је повећаним издацима за услуге (0,6%), затим исхрану (1%), одећу и обућу (0,1%) и за робе (0,2%). У септембру су највише порасли издаци за становање (0,6%) и за услуге (0,5%). Од почетка године до краја септембра трошкови живота су повећани за 6%.

PRICES

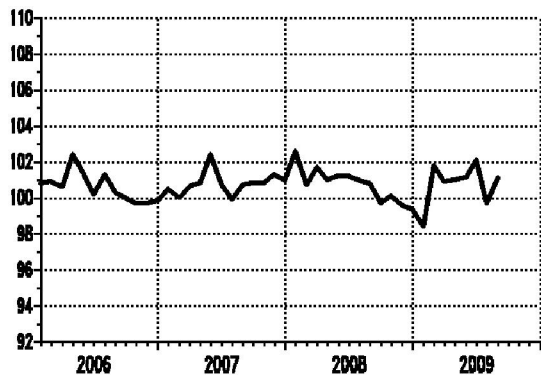
*Producers' prices of manufactured goods increased in June and August by 2.1%, by 1.1%. In July they recorded a decrease of 0.3%. Observed by use (EU-classification), the biggest growth recorded in August was with **prices of energy** by 3.9% and **prices of intermediary products** which increased by 0.3%. The decrease recorded in August was with the **prices of durable products for consumption** (by 0.2%), the **prices of capital goods** (by 0.5%) and the **prices of non-durable products for consumption** (by 0.2%).*

*From the beginning of the year until August, observed by industrial sectors, producers' prices were greater in average than prices in December 2009. in sectors: **mining and quarrying** by 29.2%, than **manufacturing** by 5.1% and **prices of electricity, gas and water supply** by 1.1%. In August, with respect to December last year, the greatest increase was recorded in producers' prices of energy (13.6%) and prices of capital products (9.2%). The increase was recorded with **prices of durable products** (4.6%), **prices of non durable products** (3.6%) and **prices of intermediary products** (1.3%).*

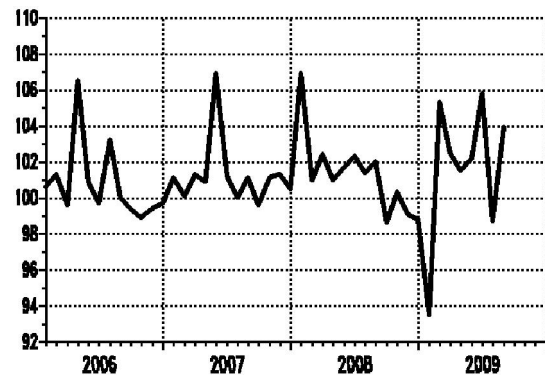
The retail prices increased in June by 0.4%. The decrease was recorded with the prices of agricultural products (6.4%) and fresh agricultural food products (0.7%), while the biggest growth was with the prices of industrial non food products (1.3%). Retail prices decreased in July by 0.2, and in August they increased by 0.1%. In July, as well as in June, the retail prices recorded decrease (prices of agricultural food products by 17.5% and fresh agricultural food products by 3.6%) while the biggest growth was with the prices of industrial food products (by 0.4%). In growth of the retail prices in August (0.1%) with respect to July, precede the prices of agricultural products (2,5%), and prices of services (0.4%) while prices of goods maintained the same level as it was in July. In the growth of the retail prices in September (0.3%), prices of industrial agricultural products increased by 0.7% and prices of services by 0.6%, while the prices of industrial food products and total food products decreased by 0.4% and 0.3%, respectively.

Consumer prices in June increased by 0.1%. Monthly growth rates of consumer prices in July and August recorded decrease of 0.9% and of 0.1%, respectively, but in September they increased by 0.2%. In June, the biggest growth of expenditure was for traffic facilities of 1.8%, while expenditure for food decreased by 0.9%. In July, the biggest decrease was for food (3%) and the biggest growth was for shoes and clothes (1.3%). In August, the total index (0.1%) was influenced by expenditure increase for services (by 0.6%), for food (1%), shoes and clothes (0.1%) and for goods (0.2%). In September, the biggest growth was for accommodation (0.6%) and services (0.5%). From the beginning of the year until the end of September, consumer prices increased by 6%.

06010 Цене произвођача индустријских производа
- укупно
Producers' prices of manufactured goods
- total



06014 Цене произвођача индустријских производа
- енергија
Producers' prices of manufactured goods
- energy

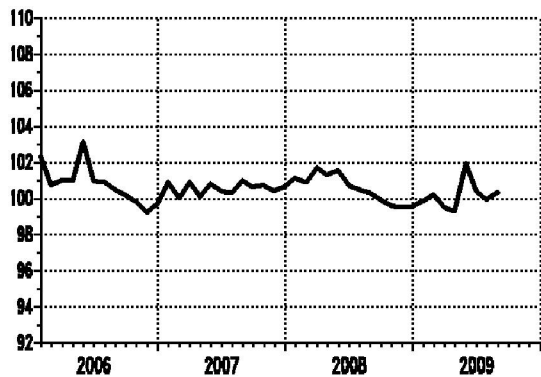


Ланчани индекси/Chain indices

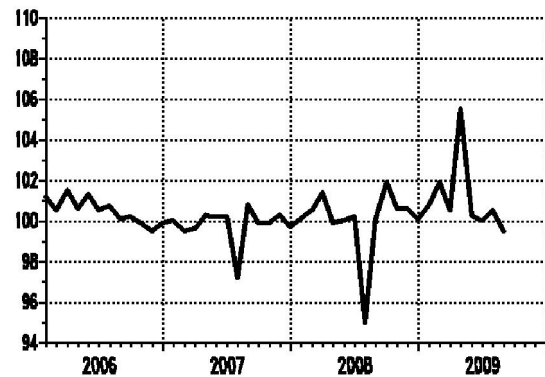
— оригинална серија/original series

Серија Series	Год. Year	I Jan	II Feb	III Mar	IV Apr	V May	VI Jun	VII Jul	VIII Aug	IX Sep	X Oct	XI Nov	XII Dec
06010	2007	100.5	100.0	100.6	100.8	102.4	100.7	99.9	100.7	100.8	100.8	101.2	101.0
06010	2008	102.6	100.7	101.7	101.0	101.2	101.2	101.0	100.8	99.7	100.1	99.6	99.4
06010	2009	98.4	101.8	100.9	101.0	101.1	102.1	99.7	101.1				
06014	2007	101.1	100.1	101.3	100.9	106.9	101.2	100.0	101.1	99.6	101.1	101.3	100.5
06014	2008	106.9	101.0	102.4	101.0	101.7	102.3	101.4	102.0	98.6	100.3	99.1	98.8
06014	2009	93.5	105.3	102.5	101.6	102.2	105.8	98.7	103.9				

06015 Цене произвођача индустријских производа
- интермедијарни произ., осим енергије
Producers' prices of manufactured goods
- intermediary products, except energy



06016 Цене произвођача индустријских производа
- капитални производи
Producers' prices of manufactured goods
- capital products

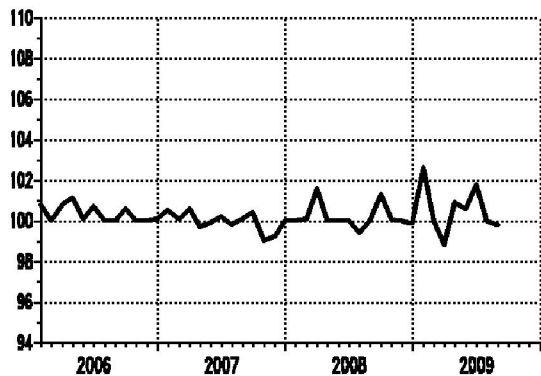


Ланчани индекси/Chain indices

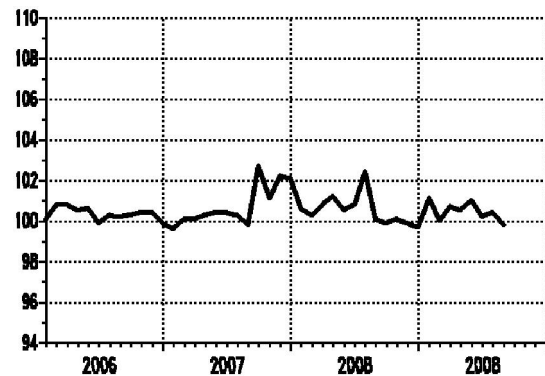
— оригинална серија/original series

Серија Series	Год. Year	I Jan	II Feb	III Mar	IV Apr	V May	VI Jun	VII Jul	VIII Aug	IX Sep	X Oct	XI Nov	XII Dec
06015	2007	100.9	100.0	100.9	101.1	100.8	100.4	100.3	101.0	100.6	100.7	100.4	100.6
06015	2008	101.1	100.9	101.7	101.3	101.5	100.7	100.5	100.3	99.9	99.6	99.5	99.5
06015	2009	99.8	100.2	99.5	99.3	101.9	100.4	99.9	100.3				
06016	2007	100.0	99.5	99.6	100.3	100.2	100.2	97.2	100.8	99.9	99.9	100.3	99.7
06016	2008	100.1	100.5	101.4	99.9	100.0	100.2	95.0	100.1	101.9	100.6	100.6	100.1
06016	2009	100.8	101.9	100.5	105.5	100.3	100.0	100.5	99.5				

06017 Цене произвођача индустријских производа - трајни производи за широку потрошњу
Producers' prices of manufactured goods - durable products for consumption



06018 Цене произвођача индустријских производа - нетрајни производи за широку потрошњу
Producers' prices of manufactured goods - non-durable products for consumption

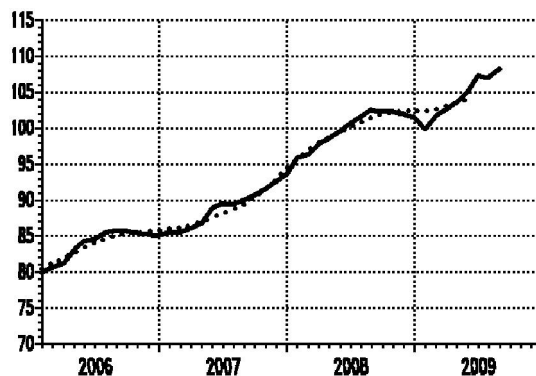


Ланчани индекси/Chain indices

— оригинална серија/original series

Серија Series	Год. Year	I Jan	II Feb	III Mar	IV Apr	V May	VI Jun	VII Jul	VIII Aug	IX Sep	X Oct	XI Nov	XII Dec
06017	2007	100.5	100.1	100.6	99.7	99.9	100.2	99.8	100.1	100.4	99.0	99.2	100.0
06017	2008	100.0	100.1	101.6	100.0	100.0	100.0	99.4	100.0	101.3	100.1	100.0	99.9
06017	2009	102.6	100.0	98.8	100.9	100.6	101.8	100.0	99.8				
06018	2007	99.6	100.1	100.1	100.3	100.4	100.4	100.3	99.8	102.7	101.1	102.2	102.1
06018	2008	100.6	100.3	100.8	101.2	100.5	100.8	102.4	100.1	99.9	100.1	99.9	99.7
06018	2009	101.1	100.0	100.7	100.5	101.0	100.2	100.4	99.8				

06020 Цене произвођача индустријских производа - укупно
Producers' prices of manufactured - total

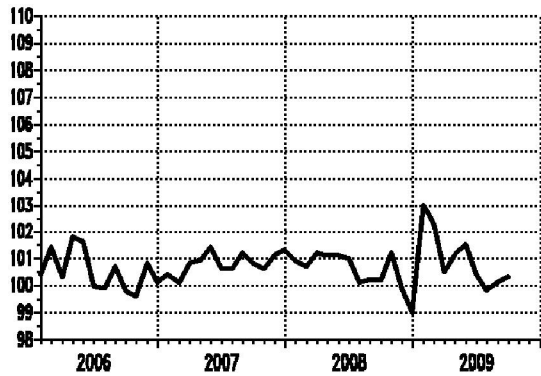


∅ 2008=100

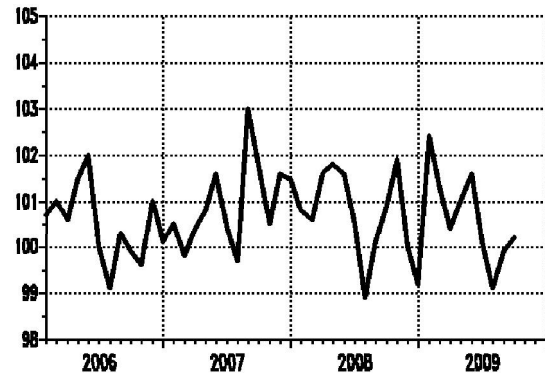
— тренд - циклус компонента/trend - cycle component
 оригинална серија/original series

Серија Series	Год. Year	I Jan	II Feb	III Mar	IV Apr	V May	VI Jun	VII Jul	VIII Aug	IX Sep	X Oct	XI Nov	XII Dec
06020	2007	85.5	85.5	86.0	86.7	88.8	89.4	89.3	89.9	90.6	91.4	92.4	93.4
06020	2008	95.8	96.2	97.7	98.5	99.5	100.6	101.5	102.5	102.2	102.2	101.9	101.4
06020	2009	99.8	101.6	102.5	103.5	105.0	107.2	106.9	108.1				

06040 Цене на мало -
укупно
*Retail prices -
total*



06060 Трошкови живота -
укупно
*Consumer prices -
total*

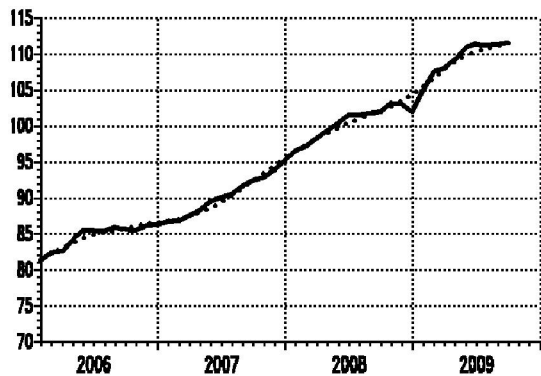


Ланчани индекси/Chain indices

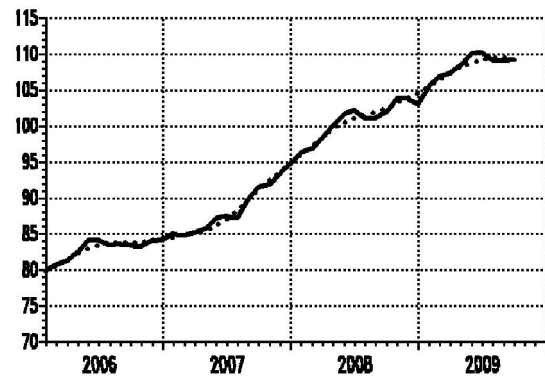
— оригинална серија/original series

Серија Series	Год. Year	I Jan	II Feb	III Mar	IV Apr	V May	VI Jun	VII Jul	VIII Aug	IX Sep	X Oct	XI Nov	XII Dec
06040	2007	100.4	100.1	100.8	100.9	101.4	100.6	100.6	101.2	100.8	100.6	101.1	101.3
06040	2008	100.9	100.7	101.2	101.1	101.1	101.0	100.1	100.2	100.2	101.2	99.9	99.0
06040	2009	103.0	102.3	100.5	101.1	101.5	100.4	99.8	100.1	100.3			
06060	2007	100.5	99.8	100.4	100.8	101.6	100.4	99.7	103.0	101.8	100.5	101.6	101.5
06060	2008	100.8	100.6	101.6	101.8	101.6	100.5	98.9	100.1	100.9	101.9	100.0	99.2
06060	2009	102.4	101.3	100.4	101.0	101.6	100.1	99.1	99.9	100.2			

06049 Цене на мало -
укупно
*Retail prices -
total*



06079 Трошкови живота -
укупно
*Consumer prices -
total*



∅ 2008=100

— тренд - циклус компонента/trend - cycle component
..... оригинална серија/original series

Серија Series	Год. Year	I Jan	II Feb	III Mar	IV Apr	V May	VI Jun	VII Jul	VIII Aug	IX Sep	X Oct	XI Nov	XII Dec
06049	2007	86.7	86.8	87.4	88.2	89.4	90.0	90.5	91.6	92.3	92.8	93.8	95.1
06049	2008	96.4	97.1	98.2	99.2	100.3	101.4	101.5	101.7	101.9	103.1	103.0	101.9
06049	2009	105.0	107.4	107.9	109.1	110.8	111.3	111.1	111.2	111.5			
06079	2007	85.0	84.8	85.1	85.7	87.1	87.4	87.2	89.8	91.4	91.8	93.3	94.7
06079	2008	96.2	96.8	98.3	100.0	101.6	102.1	101.0	101.0	101.9	103.8	103.8	103.0
06079	2009	105.4	106.8	107.2	108.3	110.0	110.1	109.1	109.0	109.1			

Монетарни сектор
Monetary sector

Серије базних индекса (просек 2008=100) и каматних стопа
Base indices series (average 2008=100) and interest rates

Шифра	Назив
<i>Code</i>	<i>Title</i>
13090	Новчана маса М1 - укупно <i>M1 Money supply - total</i>
13091	Готов новац у оптицају <i>Cash in circulation</i>
13392	Депозити по виђењу <i>Sight deposits</i>
13092	Новчана маса М2 - укупно <i>M2 Money supply - total</i>
13110	Новчана маса М3 - укупно <i>M3 Money supply - total</i>
13210	Каматне стопе правних лица на депозите на текућим и жиро рачунима <i>Interest rates of legal entities for deposits on current and giro accounts</i>
13220	Каматне стопе правних лица на орочене депозите до једног месеца <i>Interest rates of legal entities for time deposits up to one month</i>

МОНЕТАРНИ СЕКТОР

MONETARY SECTOR

У јуну, 2009. године, **новчана маса М1** је месечно номинално порасла за 0,8%, у јулу за 1,1% и у августу за 2,9%. Реално расте у јуну за 0,3%, јулу за 1,3%, односно у августу за 2,8%. За првих осам месеци 2009. године, новчана маса је мања за 2,7% у односу на исти период претходне године, такође за 2,7%, у односу на просек 2008. године.

Учешће **готовог новца у оптицају** у новчаној маси у јуну 2009. године износи 66,5%, док у јулу и августу то учешће износи 62,7%, односно 59,2%. Стање готовог новца у оптицају (58,4 милијарде динара) у јуну је номинално мање за 2,8% од стања у мају, а реално за 3,2%. У јулу је готов новац у оптицају номинално већи за 5,4% а реално за 5,5%, у односу на претходни месец. У августу је маса готовог новца (54,5 милијарди динара) номинално мања за 4%, а реално мања за 4,1% од масе готовог новца из јула.

У исто време, **депозитни новац** у јуну, јулу и августу бележи номиналне месечне стопе: од 3%, -1,3% и 7,1%, респективно и реалне стопе од 2,5%, -1,1% и 7%, респективно.

У јуну и јулу је дошло до номиналног повећања **новчане масе М2** за 1,4% (реално за 1%), односно за 1,9% (реално за 2%), такође је и у августу забележено номинално повећања за 2,6% (реално за 2,5%),

Новчана маса М3 је у јуну, јулу и августу за 1,8%, 0,4%, односно за 1,4% номинално већа у односу на претходни месец ове године (реално за 1,4%, 0,5% и за 1,4%).

Каматне стопе правних лица на депозите на текућим и жиро рачунима, као и на орочене депозите до једног месеца, на месечном нивоу, у номиналном износу дате су у табелама на следећој страни. Номиналне и реалне вредности каматних стопа су приказане на графиконима.

Реалне каматне стопе правних лица на депозите на текућим и жиро рачунима негативне су у свим месецима 2006-2009, осим у јулу, септембру и октобру 2006, затим у новембру и децембру 2008. године, такође у јуну, јулу и августу 2009. године.

Реалне вредности **каматних стопа правних лица на орочене депозите до једног месеца**, варирају у целом периоду, а највише у периоду јануар-августа 2009. године (-1,9% до 2,2%).

In June the money supply M1 increased nominally by 0.8%, in July by 1.1%, and in August it increased by 2.9% (in real terms 0.3%, 1.3% and 2.8%), with the respect to previous month. In the first eight months in 2009, money supply decreased by 2.7% with respect to the same period last year, and by 2.7% with respect to the average in 2008, too.

The share of cash in circulation in June 2009 amounted to 66.5%, and in July and August it amounted to 62.7% and 59.2%. In June, cash in circulation (58.4 billion Dinars) decreased by 2.8%, nominally, and by 3.2% in real terms, compared to May. In July, cash in circulation increased nominally by 5.4%, (in real terms 5.5%), with respect to June. In August, cash in circulation (54.5 billion Dinars) recorded 4% nominal decrease, and 4.1% decrease in real terms, comparing to July.

At the same time, in June and August, deposit money nominally increased by 3% and by 7.1%, but in July decreased by 1.3%. Monthly rates, in real terms, were: 2.5%, -1.1% and 7%, respectively.

In June and July, the money supply M2 increased nominally by 1.4% (by 1% in real terms) and nominally by 1.9% (by 2% in real terms). In August, it increased nominally by 2% (by 2.6% in real terms), too.

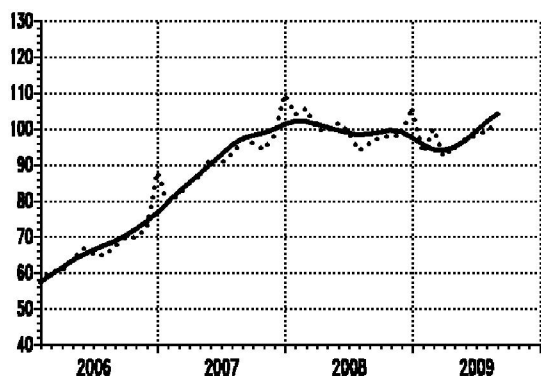
The money supply M3 in Jun, July and August increased nominally by 1.8%, 0.4% and 1.4%, (in real terms by 1.3%, 0.5% and 1.4%), with respect to previous month, respectively.

Interest rates of legal entities for deposits on current and giro accounts and on time deposits up to one month (on monthly level, in nominal terms) are presented in the tables on the next page. Real and nominal values of these interest rates are presented on graphs.

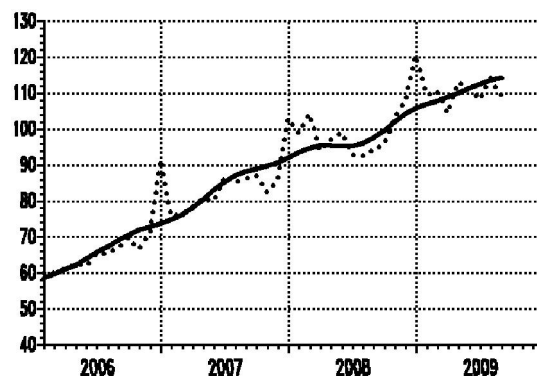
Real interest rates of legal entities for deposits on current and giro accounts follow the trend being negative during the whole period 2006-2009, except in July, September and October 2006, than in November and December 2008 and in June, July and August 2009.

Real values of interest rates of legal entities for time deposits up to one month vary during the whole presented period, but the largest variations were in period January-August 2009 (-1.9% to 2.2%).

13090 Новчана маса M1 - укупно
M1 Money supply - total



13091 Готов новац у оптицају
Cash in circulation

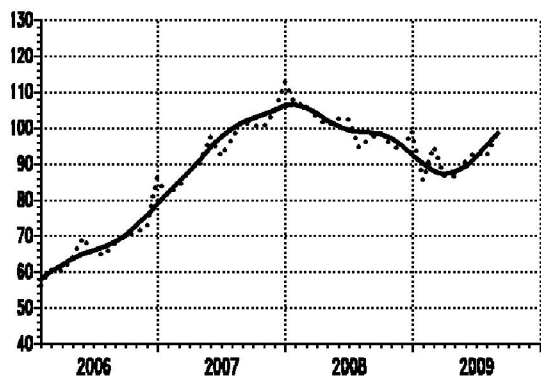


∅ 2008=100

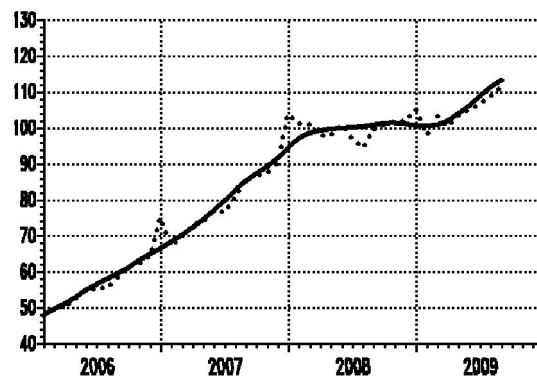
— тренд - циклус компонента/*trend - cycle component*
..... оригинална серија/*original series*

Серија Series	Год. Year	I Jan	II Feb	III Mar	IV Apr	V May	VI Jun	VII Jul	VIII Aug	IX Sep	X Oct	XI Nov	XII Dec
13090	2007	79.5	81.5	85.0	86.8	91.8	90.5	93.0	96.9	96.1	94.5	98.1	109.5
13090	2008	104.1	105.6	100.0	99.4	101.5	99.2	94.0	96.1	97.7	98.1	98.3	106.1
13090	2009	93.3	100.0	92.5	95.1	97.4	98.2	99.3	102.2				
13091	2007	75.8	76.4	78.4	81.0	80.0	87.0	85.1	86.2	87.4	82.4	86.0	103.0
13091	2008	98.8	104.3	94.0	96.8	99.1	92.9	92.5	94.3	95.7	103.4	107.8	120.4
13091	2009	109.3	110.4	104.4	112.8	111.3	108.2	114.0	109.4				

13392 Депозити по виђењу
Sight deposits



13092 Новчана маса M2 - укупно
M2 money supply - total

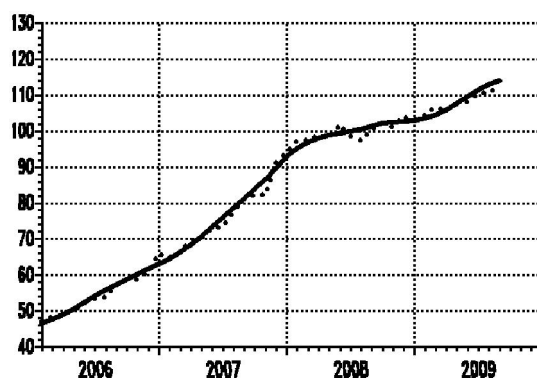


∅ 2008=100

— тренд - циклус компонента/*trend - cycle component*
..... оригинална серија/*original series*

Серија Series	Год. Year	I Jan	II Feb	III Mar	IV Apr	V May	VI Jun	VII Jul	VIII Aug	IX Sep	X Oct	XI Nov	XII Dec
13392	2007	81.3	84.0	88.2	89.7	97.6	92.2	96.9	102.1	100.4	100.4	104.1	112.7
13392	2008	106.8	106.2	102.9	100.6	102.6	102.3	94.7	97.0	98.7	95.4	93.7	99.1
13392	2009	85.5	95.0	86.7	86.4	90.6	93.3	92.1	98.6				
13092	2007	67.3	70.1	73.2	74.1	76.7	76.6	80.9	85.9	86.7	87.5	90.3	103.8
13092	2008	101.4	101.0	97.7	98.1	100.8	97.2	94.5	99.6	101.0	101.8	101.9	105.1
13092	2009	98.0	103.1	100.5	103.3	105.1	106.6	108.6	111.4				

13110 Новчана маса М3 - укупно
M3 Money supply - total

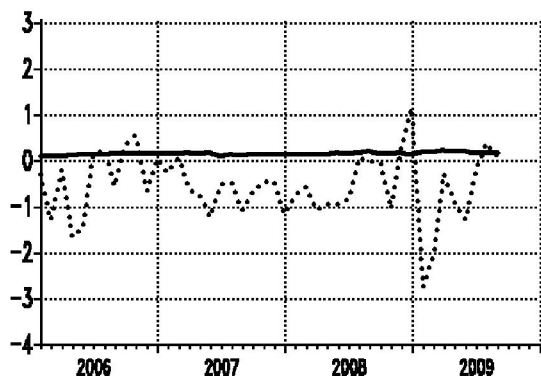


∅ 2008=100

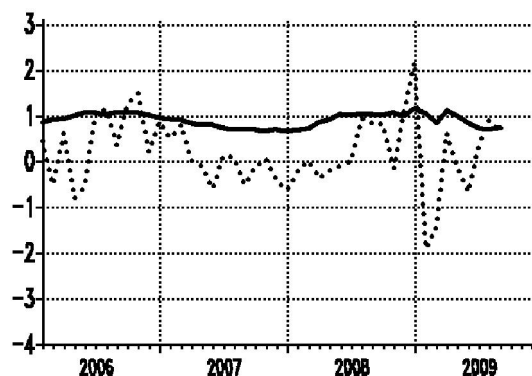
— тренд - циклус компонента/*trend - cycle component*
..... оригинална серија/*original series*

Серија Series	Год. Year	I Jan	II Feb	III Mar	IV Apr	V May	VI Jun	VII Jul	VIII Aug	IX Sep	X Oct	XI Nov	XII Dec
13110	2007	64.7	66.6	69.5	70.3	73.0	73.6	77.5	81.2	82.2	82.2	91.2	93.9
13110	2008	97.2	97.5	99.0	97.9	101.7	98.4	97.3	100.4	102.3	101.2	103.9	103.1
13110	2009	104.4	106.6	105.5	107.7	108.3	110.3	110.7	112.3				

13210 Каматне стопе правних лица на депозите на текућим и жиро рачунима
Interest rates of legal entities for deposits on current and giro accounts



13220 Каматне стопе правних лица на орочене депозите до једног месеца
Interest rates of legal entities for time deposits up to one month



..... реалне каматне стопе/*real interest rates*
— номиналне каматне стопе/*nominal interest rates*

Серија Series	Год. Year	I Jan	II Feb	III Mar	IV Apr	V May	VI Jun	VII Jul	VIII Aug	IX Sep	X Oct	XI Nov	XII Dec
13210	2007	0.16	0.16	0.17	0.16	0.17	0.10	0.13	0.12	0.13	0.14	0.13	0.12
13210	2008	0.13	0.14	0.13	0.14	0.17	0.16	0.17	0.20	0.16	0.16	0.17	0.14
13210	2009	0.19	0.19	0.22	0.20	0.20	0.18	0.18	0.18				
13220	2007	0.93	0.90	0.84	0.81	0.81	0.73	0.69	0.70	0.70	0.66	0.70	0.67
13220	2008	0.68	0.71	0.85	0.91	1.03	1.02	1.04	1.04	1.02	1.06	1.00	1.15
13220	2009	1.05	0.83	1.12	1.00	0.84	0.74	0.70	0.73				

МЕТОДОЛОШКА ОБЈАШЊЕЊА**METHODOLOGICAL EXPLANATIONS**

Публикација ТРЕНДОВИ има за циљ да носиоцима економске политике земље пружи ажуру информацију о текућим кретањима у привреди, као и о њиховим дугорочним и/или цикличним понашањима. Зато је на графиконима приказана и тренд-циклус компонента, заједно са оригиналним месечним подацима, док су у табелама дати само оригинални подаци - базни или ланчани индекси за текућу и две претходне године.

База индексних података који се презентују годишње се ажурира прерачунавањем индекса текуће године у односу на претходну годину као базу (=100).

За сваку презентовану област економске активности даје се и текстуална анализа кретања праћених појава за период обрађен у датом броју публикације.

Почев од првог броја ове публикације (март 2004), серије из (одговарајућих) области се приказују према **Класификацији делатности (КД)** која се примењује од јануара 2001. године, а знатно се разликује од **Јединствене класификације делатности (ЈКД)** која је била у примени више од 20 година. Део података по КД статистика прикупља од јануара 2004, док се подаци за претходне месеце добијају компилацијом старих података из ЈКД у КД.

ТРЕНДОВИ, као и база података иза њих, заснивају се на подацима Републичког завода за статистику Србије и Народне банке Србије, а од јануара 2003. и на подацима Министарства финансија и економије - Управа за јавна плаћања, Централа, Београд. Од јануара 2003. послове ЗОП-а, о бруто наплати и расподели јавних прихода, преузеле су Национална штедионица и Министарство финансија - Управа за трезор - Централа Београд, потребни подаци су расположиви. Податке о новчаним токовима прикупљају пословне банке и прослеђују их Народној банци Србије.

Посебно напомињемо да од другог квартала 1999. године серије не садрже податке за Косово и Метохију.

The ultimate aim of the TRENDS publication is to provide accurate information on current economic trends to the economic policy makers, as well as information on their long-term and/or cyclical behavior. For this reason, the graphs present both, the original monthly data and the trend-cycle components, while the tables present only original data - base or chain indices for the current and two previous years.

Database of index data, which are presented in the publication, is being made accurate by recalculating indices according to the preceding year as the referent year (=100).

For each sector of economic activities covered by the publication, there is a regular short analysis of current economic trends in the observed period.

*Starting March 2004, when the first issue of this publication was announced, data series (for appropriate sectors) are presented in terms of **Classification of Activities (CA)**, which has been applying since January 2001. There is quite a difference between **CA** and **Uniform Classification of Activities (UCA)**, which was in use for over twenty years. Statistics has been collecting data by **CA** methodology for some of the sectors since January 2004, while data for previous months are obtained by compiling data collected by **UCA** methodology.*

TRENDS, as well as data base beyond, use data collected by Statistical Office of the Republic of Serbia, by National Savings Bank and, since January 2003, by Ministry of Finances and Economy - Directorate for public payments in Belgrade (Also, since January 2003, tasks of Clearing and Payment Service concerning data collection for gross revenues and distribution of public revenues, have been taken over by National Savings Bank and Ministry of Finances - Treasury Administration, Belgrade and these requisite data are available. The data on monetary flows have been collected by commercial banks and passed to National Bank of Serbia).

***Specially remarked** is the fact that starting the second quarter 1999, all the series do not include data for Kosovo and Metohia.*

Серије података о привредним кретањима покривају следеће области:

- (1) Активности,
- (2) Финална тражња,
- (3) Спољна трговина,
- (4) Запосленост,
- (5) Расподела,
- (6) Цене и
- (7) Монетарни сектор.

База података

У Републичком заводу за статистику све серије у статистици су организоване у базу података (сачињену из две аналогне логичке целине ТРЕНДАГРЕГАТ и ТРЕНДИНДЕКС). База садржи преко 600 серија.

У публикацији: "Упутство за коришћење базе индекса Економски тренд - ЕКТ серија индекса о привредним кретањима" (ММ бр. 384, СЗС, 1999), објашњена је процедура којом се може приступити базама података. Слична процедура ће бити примењена и на инсталацији Републичког завода за статистику и описана у адекватној, аналогној публикацији.

На сличан начин ће бити компилиране методолошке публикације у којима је описана концепција изградње база временских серија : "Интерна методологија базе података - Серије агрегата и индекса о привредним кретањима-Екотренд" (РД, год-VII, бр. 7, СЗС, 1993) и "База индекса Економски тренд - ЕКТ - Припрема и ажурирање серија индекса о привредним кретањима за СР Југославију" (МСРД бр. 36, СЗС, 1997).

Остале методолошке напомене

Тренд - циклус компонента је рачуната методом *X11*, компјутерским пакетом *X11-ARIMA*, који је развила канадска статистика.

Trends for economic indicators cover the following areas:

- (1) *Activities,*
- (2) *Final demand,*
- (3) *External trade,*
- (4) *Employment,*
- (5) *Distribution,*
- (6) *Prices,*
- (7) *Monetary sector.*

Data bases

There is time series data base available in Statistical Office of Republic of Serbia. The base consists of two analogue logical parts: TRENDAGREGATE and TRENDINDEX. There are over 600 time series in the base.

The publication titled "Instructions for Use of Index Data Base Economic Trend - EKT Indices Series on Economic Trends" (MM, No. 384, FSO, 1999), edited by FSO of Yugoslavia, describes the procedure which enables access to the bases. The similar procedure is going to be applied in the Republic Statistic, and is going to be described in the adequate publication

Another two methodological publications that explain the plan for building time series data bases are also going to be compiled: "Internal Methodology of Data Base - Series of Aggregates and Indices on Economic Trends - Ekotrend", (RD, Year - VII, No. 7, FSO, 1993) and "Economic Trend Database - EKT-Creation and Updating of Index Series on Economic Trends for FR Yugoslavia" (MSRD, No. 36, FSO, 1997).

Other methodological remarks

The trend - cycle component is calculated by X11 method, by means of the X11-ARIMA program package, developed by Statistics of Canada.

Серије **индекса индустријске производње (укупно и по секторима)**, као и одговарајуће серије **залиха готових производа у индустријској производњи**, изведене су из података о физичком обиму производње према статистичкој методологији пондерисања и агрегирања података из ове области.

Часови рада на градилиштима обухватају стварно одрађене часове радника ангажованих на градилиштима у редовном радном времену, као и у прековременим сатима, за све раднике у предузећима из области грађевинарства, као и у јединицама које обављају грађевинску делатност а налазе се у саставу неграђевинских предузећа.

Просечну нето зараду запослених, без пореза и доприноса, према методологији Републичког завода за статистику, чини просечна бруто зарада умањена за порезе и доприносе. **Бруто зараду запослених** чине: зараде које су запослени остварили за обављен рад и време проведено на раду, увећана зарада, накнада зараде и друга примања.

Подаци о **примањима и издавањима становништва** се неће надаље евалуирати, те се одговарајуће серије завршавају са децембром 2002. године.

У складу са Законом о изменама и допунама Закона о радним односима ("Службени гласник РС" бр. 28/2001), од 1.6.2001. године **зараде запослених** прате се по бруто обрачуноу.

Номинални монетарни агрегат - новчана маса **М1**, исказана је као месечно стање и дефинисана као збир готовог новца у оптицају и депозитног новца.

Депозитни новац обухвата средства на жиро, текућим и другим рачунима власника новчаних средстава, као и новчана средства на рачунима локалне самоуправе са плаћањима без ограничења.

Index series of industrial production (total and by sectors), as well as analogues index series of stocks of manufactured goods in industrial production, are obtained from data on volume of the production by means of statistical methodology for evaluation of totals from weighted data..

Hours of work performed at construction sites include working hours of workers engaged at construction sites during the regular working time and overtime work, for all the workers in enterprises from the field of construction, as well as in the units that perform construction activity and are in composition of non-construction enterprises.

Average net wages (salaries) of the employees', without taxes and contributions (according to the methodology applied by Statistical Office of Serbia) are represented by wages (salaries) - gross, reduced for taxes and contributions. Employees' wages (salaries) - gross consist of: wages realized by employees for work done and time spent at work, higher wages, remunerations and other incomes.

Data on receipts and expenditure of population are not going to be evaluated anymore. Thus, series of these data end by December 2002.

According to the Law on Changes and Amendments to the Labor Relations ("Official Gazette of RS" No. 28/2001.), of 1.6.2001 the salaries of the employees are recorded on the gross calculation basis.

Nominal monetary aggregate - money supply M1 is presented as a monthly balance and it is defined as the sum of cash money in circulation and deposit money.

Deposit money covers resources on giro and current accounts and resources of municipality government with unlimited payments.

Номинални монетарни агрегат - новчана маса **M2**, исказана је као месечно стање и дефинисана као збир новчане масе M1 и динарских депозита (краткорочних и дугорочних).

Номинални монетарни агрегат - новчана маса **M3**, исказана је као месечно стање и дефинисана као збир новчане масе M2 и девизних депозита (без старе девизне штедње).

Каматне стопе су дате на месечном нивоу.

Сви подаци су дати на месечном нивоу на бази просека претходне године (=100), укључујући и токове монетарних агрегата. Изузетак чине серије о ценама које су представљене и ланчаним индексима (претходни месец = 100). Ово је учињено да би се прегледније пратиле месечне промене цена.

Пре кратке анализе сваке области економске активности, дат је списак презентованих серија.

Nominal monetary aggregate – money supply M2 is presented as a monthly balance and it is defined as a sum of money supply M1 and Dinars deposits money (short-term and long-term).

Nominal monetary aggregate – money supply M3 is presented as a monthly balance and it is defined as a sum of money supply M2 and devises deposits money (without old devises savings).

Interest rates are given on monthly level.

All data present monthly series based on the preceding year average (= 100), including the trends of monetary aggregates. The exception are the series on prices represented by base indices as well as by the chain monthly indices (preceding month = 100). This has been done in order to obtain a better insight on monthly changes of prices.

For each economic activity sector, before short analytic comments, there is a list of the presented series.

CIP – Каталогизација у публикацији
Народна библиотека Србије, Београд

311

ТРЕНДОВИ = *Trends* / Република Србија.
Републички завод за статистику ; за издавача
Драган Вукмировић . - 2004 (март) - . -
Београд (Милана Ракића 5) : Републички
завод за статистику , 2004- (Београд :
Републички завод за статистику) . - 29 *cm*

ISSN 1820-1148 = Трендови - Република
Србија. Републички завод за статистику
COBISS. SR-ID 114642700

Штампа:

Република Србија,
Републички завод за статистику Србије
Београд, Милана Ракића 5

Printed by:

*Republic of Serbia,
Statistical Office of the Republic of Serbia
Belgrade, Milana Rakića 5*

Тираж: 22***Circulation:*** 22