

WWW.STAT.GOV.RS

# T ТРЕНДОВИ RENDS

- ТЕМАТСКИ ТЕКСТОВИ  
SUBJECT MATTER ISSUES
- АКТИВНОСТИ  
ACTIVITIES
- ФИНАЛНА ТРАЖЊА  
FINAL DEMAND
- СПОЉНА ТРГОВИНА  
EXTERNAL TRADE
- ЗАПОСЛЕНОСТ  
EMPLOYMENT
- РАСПОДЕЛА  
DISTRIBUTION
- ЦЕНЕ  
PRICES
- МОНЕТАРНИ СЕКТОР  
MONETARY SECTOR

РЕПУБЛИКА СРБИЈА  
РЕПУБЛИЧКИ ЗАВОД ЗА СТАТИСТИКУ

REPUBLIC OF SERBIA  
REPUBLIC STATISTICAL OFFICE

ЈУН 2009 JUNE

**РЕПУБЛИКА СРБИЈА  
РЕПУБЛИЧКИ ЗАВОД ЗА СТАТИСТИКУ**

***REPUBLIC OF SERBIA  
REPUBLIC STATISTICAL OFFICE***

***www.stat.gov.rs***

***ISSN 1820-1148***

**ТРЕНДОВИ  
*TRENDS***

**ЈУН  
БЕОГРАД**

**2009**

***JUNE  
BELGRADE***

**Издавач:** Републички завод за статистику,  
Београд, Милана Ракића 5

**За издавача:** др Драган Вукмировић,  
директор

---

**The publisher:** Republic Statistical Office,  
Beograd, Milana Rakića 5

**For the publisher:** Dragan Vukmirivić, PhD  
Director

---

**Редакција:**

др Миладин Ковачевић - руководилац  
мр Предраг Чановић  
мр Милена Раданов-Радичев  
мр Нада Ђерић  
Никола Драгаш  
Светлана Димитријевић

**Editorial board:**

Miladin Kovačević, PhD - Editorial Chief  
Predrag Čanović, M.Sc.  
Milena Radanov-Radičev, M.Sc.  
Nada Đerić, M.Sc.  
Nikola Dragaš  
Svetlana Dimitrijević

**Анализа података и графикана:** мр Нада Ђерић

**База података:** мр Нада Ђерић

**Унос података и програмирање:** мр Нада Ђерић,  
Милена Миловановић, Никола Драгаш,  
мр Милена Раданов-Радичев

**Графикони и табеле:** Никола Драгаш

**Методологија:** мр Нада Ђерић,  
мр Милена Раданов-Радичев

**Уређивање тематских прилога:**  
мр Милена Раданов-Радичев,  
мр Нада Ђерић

**Лектура:** Светлана Димитријевић

**Превод:** мр Милена Раданов-Радичев,  
мр Нада Ђерић

**Интернет технологија:** мр Нада Ђерић,  
Розалија Хајдук

**Дизајн корица:** мр Милена Раданов-Радичев

**Израда корица:** Јован Ђерић

**Analysis of data and graphs:** Nada Đerić, M.Sc.

**Data base:** Nada Đerić, M.Sc.

**Data entry and programming:** Nada Đerić, M.Sc.,  
Milena Milovanović, Nikola Dragaš,  
Milena Radanov-Radičev, M.Sc.

**Graphs and tables:** Nikola Dragaš

**Methodology:** Nada Đerić, M.Sc.,  
Milena Radanov-Radičev, M.Sc.

**Editing subject matter issues:**  
Milena Radanov-Radičev, M.Sc.,  
Nada Đerić, M.Sc.

**Proof-reading:** Svetlana Dimitrijević

**Translating:** Milena Radanov-Radičev, M.Sc.,  
Nada Đerić, M.Sc.

**Internet technology:** Nada Đerić, M.Sc.,  
Rozalija Hajduk

**Design of covers:** Milena Radanov-Radičev, M.Sc.

**Covers made by:** Jovan Đerić

Тематски прилози и коментари изражавају мишљења аутора и, према томе, не представљају званичне ставове матичне институције.

Subject matter issues and comments express the opinions and the attitudes of the authors, therefore they should not be taken as official attitudes of the home office.

---

## РЕЧ РЕДАКЦИЈЕ

Јунски број **ТРЕНДОВА** доноси заокружене податке за први квартал и првих пет месеци текуће 2009. године. Неке серије о ценама имају податке за прво полугође, текуће године.

У претходном, мартовском, броју **ТРЕНДОВА** се поткрала грешка на коју желимо да скренемо пажњу, и да се извинимо читаоцима, очекујући разумевање.

Наиме, на страни 12, претходног броја, на графикону који приказује серију **Приходи организација социјалног осигурања - укупно**, представљени су подаци за оригиналну серију и за њену ирегуларну компоненту уместо података за тренд-циклус компоненту.

Мада су сами подаци тачни, и припадају насловљеној серији, грешка је што је дата ирегуларна компонента а не тренд-циклус, какав је стандард публикације, и како је означено у легенди за тај графикон.

Још једном, захваљујемо читаоцима и корисницима на разумевању!

Специјална ТЕМА овог броја је **Методолошки оквир модела макроекономских пројекција**. Аутори рада су Стојан Стаменковић, главни и одговорни уредник часописа МАТ, др Миладин Ковачевић, заменик директора Републичког завода за статистику Србије.

Чланак је преузет из публикације Макроекономске анализе и трендови (МАТ), бр. 157, новембар 2007, Економски Институт.

## EDITORIAL

*The Jun issue of **TRENDS** publication presents data series for the whole first quarter and the first five months of 2009. Some prices time series have the data for the first six months of the current year.*

*In the previous issue of **TRENDS**, there was an editorial error referring the graph for the series **Revenues of social security organizations - total**, on the page 12 of the publication. We want to inform our readers about the error, and we want to ask for understanding.*

*The mentioned graph presented the original series data and the data on the irregular component of that series, instead the data on trend-cycle component, as it is the standard for this publication and as it was written in the legend that belongs to the specific graph.*

*Once more, we are grateful for understanding to our readers and users.*

*The special TOPIC of this issue is: **Methodological Basis for Macroeconomic Projections Model**. The authors are Sojan Stamenkovi', Editor in Chef of the MAT publication, and Miladin Kova;evi', PhD, Deputy Director, of SORS.*

*This topic is overtaken from the Macroeconomic Analyses and Trends (MAT), No. 157, November 2007, Economics Institute.*

<b>С а д р ж а ј</b>	<b>Страна</b> <i>Page</i>	<b><i>C o n t e n t s</i></b>
Методолошки оквир модела макроекономских пројекција	<i>i</i>	<i>Methodological Bases for Macroeconomic Projections Model</i>
Базе временских серије Републичког завода за статистику Србије	<i>ix</i>	<i>Time series Data Bases in Statistical Office of the Republic of Serbia</i>
Активности	<i>1</i>	<i>Activities</i>
Финална тражња	<i>7</i>	<i>Final demand</i>
Спољна трговина	<i>13</i>	<i>External trade</i>
Запосленост	<i>21</i>	<i>Employment</i>
Расподела	<i>27</i>	<i>Distribution</i>
Цене	<i>31</i>	<i>Prices</i>
Монетарни сектор	<i>37</i>	<i>Monetary sector</i>
Методолошка објашњења	<i>41</i>	<i>Methodological explanations</i>

**МЕТОДОЛОШКИ ОКВИР МОДЕЛА  
МАКРОЕКОНОМСКИХ ПРОЈЕКЦИЈА**

***METHODOLOGICAL BASIS FOR  
MACROECONOMIC PROJECTIONS MODEL***

**Стојан Стаменковић  
Др Миладин Ковачевић**

***Stojan Stamenković  
Miladin Kovačević, PhD***

**САЖЕТАК**

***SUMMURY***

Представљени Модел макроекономских пројекција је захтевао да се најпре "конструише" модел пројектовања платног биланса. Тај модел је "аутентичан", тј. није ослоњен ни на један теоријски концепт моделирања макроекономске равнотеже, већ има "хеуристички" (искуствени) карактер.

*The presented Macroeconomic Projections Model is based on 'pre-established' model for projecting the balance of payment. Such a model is the 'authentic' one, designed by authors, i.e. based on no theoretical concept of modeling the macroeconomic balance, but has 'heuristic' (experiential) character.*

Мотив је био тај што теоријски модели доносе проблем великог броја једначина у којима је тешко оценити (знати) параметре, решити проблем линеарности или "глаткости", тј. аналитичких кривих на дужи рок, проблем неразвијеног тржишта, затворене економије, или економије фрагилне на релацији са иностранством, проблем "преломних" момената итд.

*The idea for designing such a model comes from the fact that theoretical models provoke (cause) numerous equations that are to be solved, with numerous parameters to be estimated, including also the problem of linearity (smoothness) of long-term analytical curves, as well as the problem of undeveloped market, closed economy or economy that is fragile in its relations with foreign countries, the problem of 'turning' points, etc.*

\*\*\*\*\*

**1. УВОД**

Теоријски модели макроекономских пројекција носе проблеме које није једноставно решити. Такви су, на пример, проблем великог броја једначина у којим је тешко оценити (знати) параметре, проблем линеарности или "глаткости", тј. аналитичких кривих на дужи рок, проблем неразвијеног тржишта, затворене економије; или економије фрагилне на релацији са иностранством, проблем "преломних" момената итд.

Представљени Модел макроекономских пројекција је захтевао да се најпре "конструише" модел пројектовања платног биланса.

Тај модел је "аутентичан", тј. није ослоњен ни на један теоријски концепт моделирања макроекономске равнотеже, већ има "хеуристички" (искуствени) карактер.

**2. КОМПОНЕНТЕ МОДЕЛА  
МАКРОЕКОНОМСКИХ ПРОЈЕКЦИЈА**

Модел макроекономских пројекција садржи компоненте:

1. Пројекције цена и курса;
2. Пројекције GDP-а и биланса употребе GDP-а у текућим ценама;
3. Пројекције ВОР-а ("платног биланса");
4. Пројекција биланса штедње и инвестиција (као изведена обележја - контрола односа домаће штедње, националне штедње и иностране штедње као и приватне штедње и штедње државе);
5. План отплате и задужења према иностранству.

Фундаментална релација модела је:

$$GDP=LP+INV+KP+I-E=LP+INV+KP+\Delta E \quad (1)$$

где је,

LP = Лична потрошња;

INV = Бруто инвестиције + Промена залиха;

KP = Колективна потрошња;

I = Увоз;

E = Извоз;

$\Delta E$  = Нето извоз (вредност извоза умањена за вредност увоза).

Најпре је "конструисан" модел пројектовања платног биланса (BOP – *Balance Of Payment*).

Са платним билансом је спрегнут биланс уплате GDP-а, и та два биланса представљају "кичму" модела.

Пројекција BOP-а и Биланса употребе GDP-а полазе од одређених пропорција у наведеној фундаменталној билансној релацији, односно циљева одређеног сценарија развоја који су одређени као егзогене величине. То значи да су на располагању следеће циљне величине: темпо (динамика) или удео у GDP-у агрегата личне, инвестиционе, колективне потрошње и нето извоза. Као што ћемо видети, могу се комбиновати параметри динамике и удела.

При дизајнирању модела, дефинисана су два скупа услова:

(1) Условно говорећи, могуће је дефинисати три типа сценарија:

а) Проинвестициони сценарио;

б) Социјални сценарио (који одражава одређену динамику личне потрошње) и

ц) Стабилизациони сценарио (који одражава динамику ценовних односа).

У овом тренутку све пројекције "одрживог" развоја иду у прилог проинвестиционог сценарија, тј. нема одрживог развоја без проинвестиционог сценарија. Видећемо на којим величинама се "очитава" одрживост, односно неодрживост одређеног сценарија.

(2) Пројекције платног биланса (BOP-а) морају бити изведене у доларском изразу јер је BOP синтеза укупних економских односа са иностранством, а проблем одрживости било ког сценарија економског развоја земље најпре се манифестује као одрживост или неодрживост BOP-а.

У постављеном моделу, иначе, инпутирани параметри за пројектовање платног биланса (BOP-а) морају делом бити изведени у моделу пројекција употребе GDP-а.

Модел пројекција GDP-а и биланса употребе мора се извести у динарском изразу, јер се "систем националних рачуна" изводи у домаћој валути. Отуда је јасно зашто је потребно у повезивању GDP-а и BOP-а извести пројекције цена и курса. Отуда је пројекција цена и курса претходећа!!!

### 3. МОДЕЛ ПРОЈЕКЦИЈА ПЛАТНОГ БИЛАНСА

Ради формалног описа модела пројекција, занемарујемо тренутно утицај домаћих цена, односно различите дефлаторе за поједине агрегате у билансној релацији употребе GDP, о чему ће у наставку бити речи. Као што је речено окосница је модел пројекција платног биланса.

Платни биланс има два основна дела:

(1) Биланс текућих трансакција и

(2) Биланс капиталних трансакција.

Основна релација платног биланса је:

$$\Delta T + \Delta K = \Delta R, \quad (2)$$

где је:

$\Delta T$  - салдо текућег биланса;  
 $\Delta K$  - салдо капиталног биланса;  
 $\Delta R$  - промена стања девизних резерви.

Горња релација значи да је дефицит текућег биланса више него покривен салдом капиталног биланса и да је "остатак" употребљен за раст девизних резерви.

У "нормалним околностима" релација (2) важи апроксимативно, утолико што постоји једна величина која не прелази 5% капиталног салда који називамо "грешке и пропусти" (*errors and omissions*"), тј. важи:

$$\Delta T + \Delta K + \Delta E = \Delta R \quad (3)$$

Питање "напругнутости" и одрживости платног биланса рефлектује се на величини  $\Delta E$ . Када је реч о реализованом ВОР-у, тј. оном који је већ прошлост, ако је  $\Delta E$  велико, ради се о "неидентификованом" капиталу (нпр. "сиви капитал" на Кипру којим је плаћен увоз). Ако је реч о пројектованом ВОР-у у будућности, тада је реч о "недостајућем капиталу". (Недостајући капитал за покривање текућег дефицита и раста девизних резерви.)

У пројекцијама развоја у зависности од GDP-а и макро-економских циљева пројектују се кључне величине у текућем билансу: **извоз** и **увоз**. Такође се пројектују девизне резерве (у еквиваленту према пројектованој величини увоза). Ове три величине подлежу одређеној функционалној зависности. Остале величине су тзв. "слободне" величине! Све величине из капиталног биланса су "слободне" али се мора водити рачуна о реалним односима. Када је у питању одлив и прилив капитала мора се предходно имати план отплате задужења у иностранству (кредитни аранжмани), односно пројекција задужења и отплата спољног дуга.

У математичкој процедури основна карактеристика је:

- (1) Превазилажење претпоставке "хомогеног" развоја;
- (2) Погодно изабрани макроекономски циљеви који омогућују: с једне стране једноставан рачун, а с друге стране, сагледивости кључних параметара макроекономске перформансе.

Задатак извођења пројекције је најчешће за дужи рок (10 година). Тада је сувише груба претпоставка хомогеног кретања у целом периоду, тј. није ваљано претпоставити константну стопу раста GDP-а за цео период. Реч је о преломним моментима у развоју једне економије каква је наша: терет отплате дуга, прилив страних директних инвестиција, могуће санкције, велики аранжмани са међународним финансијским институцијама и др. Због тога се врши подела интервала на краће интервале (две, три или четири године) при чему се за сваки од тих интервала утврђују претпостављене стопе раста.

У формалном опису то изгледа овако:

Нека је укупни интервал пројекција подељен на  $T$  подинтервала који су означени као  $t = 1, 2, \dots, T$ . Нека први интервал пројекција обухвата године од  $n_0+1$  ( $n_0$  је полазна година за коју се располаже са свим величинама платног биланса и биланса употребе бруто-домаћег производа) до године означене са  $n_1$  (нпр. 2007 =  $n_0$  до 2012 =  $n_1$ ). Нека други интервал ( $t = 2$ ) обухвата године од  $n_1+1$  до  $n_2$ ; трећи интервал ( $t = 3$ ) од  $n_2+1$  до  $n_3$  итд.

За дати интервал  $t$  полази се од задатих или изведених величина (изведених у пројекцијама GDP и биланса употребе):

$V_t$  - реална стопа раста GDP у свакој години  $i$  таквој да је  $n_{t-1} < i \leq n_t$ ;

$\delta_t$  - удео инвестиција и колективне потрошње у GDP-у у последњој години интервала, тј. у години  $n_t$ ,

$l_t$  - стопа раста личне потрошње у годинама посматраног интервала, тј. у свакој години  $n_{t-1} < i \leq n_t$ ;

$e_t$  - удео извоза роба и услуга у GDP у последњој години интервала ( $n_t$ );

$d_t$  - учешће нето извоза у GDP-у;

$j_t$  - удео колективне потрошње у GDP-у.



Величина  $e_t$  задаје се у табели ВОР-а (платног биланса).

Ако је  $n_0$  почетна година за коју су наведене величине познате (као и све величине платног биланса и биланса употребе GDP-а), и, ако је, на пример, целина периода пројекција подељена на четири подинтервала, тада матрица полазних параметара изгледа на следећи начин:

$$M = \begin{array}{c|ccccc} & n_0 & n_1 & n_2 & n_3 & n_4 \\ \hline & v_0 & v_1 & v_1 & v_1 & v_1 \\ & d_0 & d_1 & d_2 & d_3 & d_4 \\ & \delta_0 & \delta_1 & \delta_2 & \delta_3 & \delta_4 \\ & e_0 & e_1 & e_2 & e_3 & e_4 \\ & (l_0) & (l_1) & (l_2) & (l_3) & (l_4) \\ \hline & j_0 & j_1 & j_2 & j_3 & j_4 \end{array}$$

Величина GDP се преноси (већ је изведена) у матрици пројекција GDP-а и биланса употребе у номиналном (доларском) изразу, као и у доларском изразу на бази већ пројектованог курса.

У првом кораку (за будуће године где се пројектује ВОР) изводи се величина стопе раста инвестиција у сваком под периоду  $t$ :

$$q_t = \left[ \frac{INV(n_t)}{INV(n_{t-1})} \right]^{\frac{1}{n_t - n_{t-1}}} - 1 = \left[ \frac{\delta_t \cdot GDP(n_t)}{INV(n_{t-1})} \right]^{\frac{1}{n_t - n_{t-1}}} - 1 \quad (4)$$

ако је задато  $\delta_t$  (а није изведено) у GDP-билансу.

На основу стопе раста инвестиција у интервалу  $(t)$ , изводе се величине инвестиција у том интервалу, а потом се прелази на обрачун стопе кретања инвестиција у наредном интервалу  $(t+1)$ , и обрачун величине инвестиција.

$$INV(i) = (1 + q_t) \cdot INV(i-1); \quad n_{t-1} < i \leq n_t.$$

Ако дакле није изведен рачун GDP-а и његове употребе, на основу задатих стопа кретања личне потрошње, у следећем кораку изводи се величина личне потрошње за сваки подинтервал и за сваку годину пројекција:

$$LP(i) = GDP(i) - d_t \cdot GDP(i) - INV(i) - j_t \cdot GDP(i); \quad n_{t-1} < i \leq n_t, \quad \text{или}$$

$$LP(i) = (1 + l_t) \cdot LP(i-1).$$

Кључна величина коју треба извести на основу пројектованих величина у ВОР-у и у билансу употребе GDP-а, је величина увоза (роба & услуга). Мада је у GDP билансу задата или изведена свака величина за сваку годину појединачно, у ВОР-у је потребна извесна "парцијална линеарност" (по интервалима) и то се најпре мора одражавати код величине увоза. Зато је неопходно пројектовати просечну стопу раста личне потрошње  $(l_t)$ , у сваком интервалу  $(t)$ , која омогућује извођење усклађене просечне стопе раста увоза  $(r_t)$ , у датом интервалу:

$$r_t = \left[ \frac{LP(n_t) + (\delta_t + e_t + j_t - 1) \cdot GDP(n_t)}{I(n_{t-1})} \right]^{\frac{1}{n_t - n_{t-1}}} - 1 = \left[ \frac{I(n_t)}{I(n_{t-1})} \right]^{\frac{1}{n_t - n_{t-1}}} - 1 \quad (5)$$

Тада, итеративно, имамо:

$$I(i) = (1 + r_t) \cdot I(i-1); \quad n_{t-1} < i \leq n_t.$$

Сада је величина извоза (робе & услуга) дата једноставном релацијом:

$$E(i) = GDP(i) - LP(i) - INV(i) - I(i); \quad n_{t-1} < i \leq n_t .$$

Може се такође поставити пројекција тако да се увоз роба "веже" за пројектовану динамику личне потрошње. Још је једноставнији случај када се задаје  $d_t$ .

#### 4. МОДЕЛ ПРОЈЕКЦИЈА GDP-а

Модел пројекција GDP-а и агрегата употребе има као слободне величине:

- $k$  - стопа реалног раста GDP;
- $d$  - учешће нето-извоза (роба & услуга) у GDP;
- $j$  - учешће колективне потрошње у GDP;
- $\delta$  - учешће бруто-инвестиција у GDP, или
- $l$  - стопа раста личне потрошње.

#### 5. РАЧУН ЦЕНА

- Претходи рачун цена, долар /дин :
- просечан курс УСД /дин;
  - цене на мало ( $i_c$  - крај на почетак године);
  - просечан курс ЕУР/дин;
  - просечан раст спољних цена (репрезент евро зона).

На основу курса долар/дин, и курса евро/дин, валутне структуре размене (4 евра: 1 долар) и просечног раста спољних цена изводи се "дефлатор спољнотрговинске размене"  $i_d$  који је важан за извођење дефлатора GDP, инвестиција и колективне потрошње.

Када се дода величина  $e$  ( $e$  удео извоза у GDP) имамо комплетну листу слободних (циљних) параметара макроекономског пројектовања, изузимајући величине прилива и одлива капитала у капиталном билансу ВОР-а.

Оно што "окуражује" је један невелик сет погодних дефинисаних параметара (могућности одређивања макро.економских циљева).

Ради извођења номиналних величина и реалних кретања у рачуну GDP-а и употребе нужно је извести дефлаторе:

Дефлатор за GDP за будуће године (када није процењен већ се пројектује ВОР) изводи се на бази релације:

$$\frac{1}{k} = \frac{1+d}{i_c} - \frac{d}{i_d} \tag{6}$$

где је:

- $k$  - дефлатор за GDP (кофицијент);
- $d$  - удео нето извоза у GDP;
- $i_c$  - коефицијент кретања цена на мало;
- $i_d$  - дефлатор спољно - трговинске размене.

Примена формуле (6) је могућа када је задато  $d$ , тј. када је  $d$  слободна величина или је изведена на основу већ пројектованог извоза и увоза. Због дефлатора, међутим, није неопходно да  $d$  буде слободна величина у првом кораку (првој години која се пројектује) када постоји процена ВОР-а.

Другачије се поступа када се зна процена (рачун) реалних кретања и извршења ВОР-а у актуелној и претходној години: Тада се рачун дефлатора GDP-а изводи помоћу система једначина:

$$\left\{ \begin{array}{l} v \cdot k = (l + d_0) \cdot l \cdot i_c - d_0 \cdot r_1 \\ v = (l + d_0) \cdot l - d_0 \cdot \frac{r_1}{i_d} \end{array} \right\} \quad (7)$$

где је:

$d_0$  - удео салда робе и услуга у GDP-у за (протеклу годину);

$l$  - коефицијент реалног кретања укупне тражње ( $T = GDP + |\Delta|$ );

$v$  - коефицијент реалног кретања GDP-а;

$\Delta$  -  $\Delta E$ ;

$r_1 = \frac{|\Delta_1|}{|\Delta_2|}$  - (усклађене просечне стопе раста увоза - у динарском износу);

$i_d$  - дефлатор спољно-трговинске размене.

Рачун (7) омогућава обрачун номиналне величине GDP за текућу годину пре него су готови финансијски извештаји предузећа и извештаји тзв. структурних статистика. (То је важно због "ребаланса буџета" због "Закона о буџету" у наредној години. Калибрација буџета и јавне потрошње врши се у односу на GDP.)

"Игра дефлатора" се не завршава са обрачуном дефлатора GDP-а, мада је то најважнији рачун. Оно што је битно за разумевање кретању GDP-а у односу на ценовне факторе је релација

$i_c \in (k, i_d)$ , то јест:

$k > i_c$  ако је  $i_d < i_c$ , тј. ако је на делу "апорецијација домаће валуте";

$k < i_c$  ако је  $i_c < i_d$ , тј. ако је на делу "депрецијација домаће валуте" (истовремено "инфлација и дефлација").

Дефлатор колективне потрошње поистовећује се са дефлатором GDP-а ( $k$ ), дефлатор личне потрошње са кретањем цена на мало ( $i_c$ ). Дефлатор инвестиција, ради обрачуна реалног кретања инвестиција, добија се лако на основу релација:

$$\frac{1}{k} = \frac{\overline{LP}}{i_c} + \frac{\overline{INV}}{i_n} + \frac{\overline{KP}}{k} + \frac{\overline{\Delta}}{i_d}$$

где је:

$\overline{LP}$  - удео личне потрошње у GDP (актуелна година);

$\overline{INV}$  - удео инвестиција у GDP (актуелна година);

$\overline{KP}$  - удео колективне потрошње у GDP (актуелна година);

$\overline{\Delta}$  - удео нето-извоза у GDP (актуелна година);

$i_n$  - непознати дефлатор инвестиција.

Овде наступа одређење да ли је један сценарио развојни, проинвестициони или социјални:

- Ако је реални раст инвестиција на нивоу или испод нивоа раста GDP-а онда имамо раст личне потрошње изнад нивоа раста GDP-а па је такав сценарио социјални.
- Ако је раст инвестиција знатно изнад раста GDP-а тада је то развојни, проинвестициони сценарио!
- Ако је раст личне потрошње на нивоу GDP-раста, а раст инвестиција нешто изнад GDP-а онда је то "највероватније" само стабилизациони сценарио!

## 6. ОДРЖИВОСТ ОДРЕЂЕНОГ СЦЕНАРИЈА

Три су основна индикатора који се изводе у пројекцијама на основу којих се оцењује одрживост одређеног сценарија: Када се промена стања девизних резерви (укупне девизне резерве у финансијском сектору) одреди тако да укупне девизне резерве одговарају вредности увоза за 3-4 месеца, тада се "финансијски гап" ("финансијски јаз") обрачуна као фракција величине "грешке и пропусти" која одговара преко 5% текућег дефицита и промене стања девизних резерви.

Велики финансијски јаз индицира недостајући капитал у пројекцијама, па ако није сагледив у капиталном приливу, сценаријо није одржив.

Међутим, и када је финансијски јаз затворен, тј. не индицира неодрживост, могуће су индиције слабе перспективе одрживости, тј. фрагилности на спољно-економском плану чиме се директно поткопава ценовна и монетарна стабилност (принудно сужавање спољнотрговинског дефицита имплицира инфлацију и радикално померање девизног курса).

Ти индикатори су:

- (А) стопа сервисирања дуга (камате + отплата главнице/ извоз роба и услуга ) (> 22%);
- (Б) спољни дуг/GDP; (>60%);
- (В) удео салда роба & услуга у GDP-у (>20%);
- (Г) удео салда текућег биланса у GDP-у (>10%);
- (Д) удео салда текућег биланса без донација у GDP-у (>12%).

## 7. ЦЕНОВНЕ ПРОЈЕКЦИЈЕ

⇒ Најпре се задаје нова циљна инфлација:  $i_{cene}$  у оквиру године.

⇒ Потом се задају одређени диспаритети по месецима; производ диспаритета даје фактор диспаритета,  $i_{dis}$ .

⇒ Просечна текућа "core" инфлације рачуна се као  $\left( \frac{i_{cene}}{i_{dis}} \right)^{1/12}$ .

⇒ Задаје се и индекс спољних цена.

⇒ Просечна текућа инфлација се изводи као производ просечне "core" инфлације и фактора диспаритета.

⇒ Потом се изводи текућа "core" инфлација у односу на децембар претходне године.

⇒ Изводи се и фактор диспаритета у односу на децембар претходне године.

⇒ Изводи се текућа инфлација у односу на децембар претходне године.

⇒ Следећи коефицијент је:

$$\frac{\text{текући месец}}{\text{просек претходне год.}} = \frac{\text{текући месец}}{\text{децембар претходне год.}} \cdot \frac{\text{децембар претходне год.}}{\text{просек претходне год.}}$$

⇒ Потом се рачуна: (просек текуће године) / (просек претходне године) .

⇒ За курс важи:

$$\begin{aligned} \text{(Курс на крају текуће године)} = & \\ & \text{(курс на крају претходне године)} * \\ & \text{(индекс основних цена)} * \\ & \text{(коефицијент претпостављеног претицања раста курса испред раста цена)} ; \end{aligned}$$

$$\begin{aligned} \text{(Просечан курс евра)} = & \\ & \text{(курс на крају претходне године)} * \\ & \text{(индекс просечног раста цена на децембар претходне године)} * \\ & \text{(коефицијент претицања)}^{6/12} ; \end{aligned}$$

$$\text{(Курс долара)} = \text{(просечан курс евра)} * \text{(однос долара и евра)} ;$$

$$\text{(Курс за обрачун дефлатора спољне трговине)} = (4 \text{ курс } \text{€} + 1 \text{ курс } \$) / 5 ;$$

$$\begin{aligned} \text{(Дефлатор спољне трговине)} = & \\ & \left( \frac{\text{(просечан курс _текућа година)} / \text{(просечан курс _претходна година)}}{\text{(раст спољних цена)}} \right) * \end{aligned}$$

**БАЗЕ ВРЕМЕНСКИХ СЕРИЈА  
РЕПУБЛИЧКОГ ЗАВОДА ЗА СТАТИСТИКУ  
С Р Б И Ј Е**

**TIME SERIES DATA BASES IN  
STATISTICAL OFFICE OF THE REPUBLIC  
OF S E R B I A**

**ОДСЕК ЗА ВРЕМЕНСКЕ СЕРИЈЕ И  
СТАТИСТИЧКЕ АНАЛИЗЕ**

**DEPARTMENT OF TIME SERIES AND  
STATISTICAL ANALYSIS**

**Мр Милена Раданов-Радичев  
Мр Нада Ђерић**

*Milena Radanov-Radičev, M.Sc.  
Nada Đerić, M.Sc.*

**УВОДНЕ НАПОМЕНЕ:**

Респектујући интерес наших корисника, и даље ћемо објављивати текст о бази временских серија у РЗС и њихов списак из претходних бројева ТРЕНДОВА (од марта 2004. до марта 2009.) са методолошким изменама које су у међувремену наступиле (измене у називу, или увођење нове серије).

**Нове серије, додате у текућој години, су означене тако што су шифре таквих серија подвучене. Ова ознака се уобичајено понавља у два узастопна броја ТРЕНДОВА.**

У односу на први број, у списку серија је сваки пут ажурирана информација о укупном броју серија по појединим активностима и дужинама серија у времену.

**У претходном броју ТРЕНДОВА (март 2009. године) додате су три серије из области Расподеле (просечна зарада - укупно, просечна зарада у привреди - укупно и просечна зарада у ванпривреди - укупно).**

Дужи низ година, у државној статистици (СФР Југославије, СР Југославије, Србије и Црне Горе, и сада Републике Србије) постојала је и одржавала се база временских серија настала из података званичне статистике и преузетих података других државних институција.

Све серије у бази временских серија, су **серије економских показатеља**. Промене у методологијама појединих области примењене су прерачунавањем постојећих временских тачака у серији према новим правилима, или скраћивањем серија, или на неки други начин. У сваком случају, увек се настојало да се очува скуп показатеља упоредивих у времену.

**Од јануара 2004. године, постоји база временских серија за Републику Србију (која је методолошки и садржајно наставак претходних).**

**INTRODUCTORY NOTES:**

*Respecting interest of our readers, the following text and the list of series from the data base of Statistical Office of the Republic of Serbia is being repeated from the previous issues of this publication (March 2004 to March 2009). Some methodological changes have been made in the meantime (names of some series have been changed or some new ones have been added).*

*New series are marked by underlining the code of each one in the list added in current year. This assignment is usually repeated in two successive issues of TRENDS.*

*Information concerning the series' length and the total number of series for the specific group of economic activities are always accurate.*

*In previous issue of TRENDS (March 2009), a new series has been included, referring **Distribution sector**. Those are: **average wage - total, average wage in economic activities - total and average wage in non-economic activities - total.***

*During certain number of years, time series data base was established and maintained by state statistics (of SFR Yugoslavia, SR Yugoslavia, Serbia and Montenegro, and now by statistic of Republic of Serbia). The base was obtained from data collected by official statistics and data provided by other public institutions.*

*All the established series are the **economic** ones. Any methodological change that appeared was applied by either recalculating previous data according to new rules or by cutting the series, or in some other, appropriate way. In any case, there was always the intention to maintain the data comparability in time.*

*Since January 2004, the time series data base for Republic of Serbia has been established, being the continuation of the previous bases from methodological and contents point of view.*

Истовремено су се стекли услови за једну круцијалну измену у методологији евалуације временских серија. Серије одговарајућих области приказују се према **Класификацији делатности (КД)** која се примењује од јануара 2001. године, а у знатној мери се разликује од **Јединствене класификације делатности (ЈКД)** која је била у примени више од 20 година. Део података по КД, статистика прикупља од јануара 2004, док су подаци за претходне месеце добијени компилацијом старих података из ЈКД у КД.

У ТРЕНДОВИМА, се даје комплетан садржај базе временских серија (ТРЕНДАГРЕГАТ и ТРЕНДИНДЕКС), то јест списак свих серија које се прате, од којих је само одређен број презентован у публикацији. Серије су приказане по групама према области економске активности којој припадају.

Све серије су подељене физички и функционално у две паралелне базе: ТРЕНДАГРЕГАТ - ТАГР база временских серија апсолутних вредности праћене појаве, и ТРЕНДИНДЕКС - ТИНД - база временских серија које се прате исказано у базним или ланчаним индексима.

Шестоцифрена шифра сваке серије на последњем, шестом месту има шифру:

\*0\* - ознака да је серија индексна, или

\*1\* - ознака да је серија агрегатна.

Серије статистике индустрије, које се односе на производњу и на залихе, и серије статистике цена су само индексне.

*At the same time, the crucial change in methodology of time series evaluating could be applied as the new circumstances in statistics were appeared. Time series data (for appropriate sectors) are presented in terms of **Classification of Activities (CA)**, which has been applied since January 2001. There are quite differences between CA and **Uniform Classification of Activities (UCA)**, which had been in use for over twenty years. Statistics has been collecting data by CA methodology for some of the sectors since January 2004, while data for previous months have been obtained by compiling data collected by UCA methodology.*

*In TRENDS publication the full content of time series data bases (TRENDAGGREGATE and TRENDINDEX) is listed, but only the part of them is chosen to be presented in the publication. The way of grouping series is due to the sector of economic activity they belong to.*

*All the series provided by statistics are divided into two parallel data bases:*

*TRENDAGGREGATE - TAGR time series data base covering data in terms of absolute values, and*

*TRENDINDEX - TIND - time series data base covering data in terms of base or chain indices.*

*The six digit code is added to each of the series. The last, the sixth digit defines the type of series data:*

*\*0\* - for index data, and*

*\*1\* - for absolute values data.*

*The series of industry statistics, referring to production and stocks, as well as the series of prices do not have aggregates.*

## ВРЕМЕНСКЕ СЕРИЈЕ У СТАТИСТИЦИ

### ЕКОНОМСКЕ АКТИВНОСТИ

АКТИВНОСТИ  
ФИНАЛНА ТРАЖЊА  
СПОЉНА ТРГОВИНА  
ЗАПОСЛЕНОСТ  
РАСПОДЕЛА  
ЦЕНЕ  
МОНЕТАРНИ СЕКТОР

## TIME SERIES IN STATISTICS

### ECONOMIC ACTIVITIES

ACTIVITIES  
FINAL DEMAND  
EXTERNAL TRADE  
EMPLOYMENT  
DISTRIBUTION  
PRICES  
MONETARY SECTOR

<b>АКТИВНОСТИ</b>	<b>(Укупан број серија: 47)</b>	<b>ACTIVITIES</b>	<b>(Total number of series: 47)</b>
<b>Дужина серија: јануар 2001 - мај 2009.</b>		<b>Series' length: January 2001 - May 2009</b>	
<b>010000</b>	<b>Индустријска производња - укупно</b>	<b>010000</b>	<b>Industrial production - total</b>
010010	Енергија	010010	Energy
010020	Интермедијарни производи, осим енергије	010020	Intermediary products, except energy
010030	Капитални производи	010030	Capital products
010040	Трајни производи за широку потрошњу	010040	Durable products for consumption
010050	Нетрајни производи за широку потрошњу	010050	Non-durable products for consumption
<b>013000</b>	<b>Вађење руда и камена</b>	<b>013000</b>	<b>Mining and quarrying</b>
013100	Вађење и брикетирање угља	013100	Mining of coal
013110	Вађење сирове нафте и гаса, услуге	013110	Extractions of crude petroleum and gas, service activities
013120	Вађење руда урана и торијума, (-)	013120	Mining of uranium and thorium ores, (-)
013130	Вађење руда метала	013130	Mining of metal ores
013140	Вађење осталих руда и камена	013140	Other mining and quarrying
<b>014000</b>	<b>Прерађивачка индустрија</b>	<b>014000</b>	<b>Manufacturing</b>
014150	Производња прехранбених производа и пића	014150	Manufacture of food products and beverages
014160	Производња дуванских производа	014160	Manufacture of tobacco products
014170	Производња текстилних предива и тканина	014170	Manufacture of textile yarns and textiles
014180	Производња одевних предмета и крзна	014180	Manufacture of wearing apparel and fur
014190	Производња коже и предмета од коже, обуће	014190	Manufacture of leather and leader products, footwear
014200	Прерада и производи од дрвета и плуте	014200	Manufacture of wood and products of wood and cork
014210	Производња целулозе, папира и прерада папира	014210	Manufacture of pulp paper and paper products
014220	Издавање, штампање и репродукција	014220	Publishing, printing and reproduction
014230	Производња кокса и деривата нафте	014230	Manufacture of coke and refined petroleum products
014240	Производња хемикалија и хемијских производа	014240	Manufacture of chemicals and chemical products
014250	Производња производа од гуме и пластике	014250	Manufacture of rubber and plastic products
014260	Производња производа од осталих минерала	014260	Manufacture of other mineral products
014270	Производња основних метала	014270	Manufacture of basic metal
014280	Производња металних производа, осим машина	014280	Manufacture of metal products, except machinery
014290	Производња осталих машина и уређаја	014290	Manufacture of other machinery and equipment
014300	Производња канцеларијских и рачунских машина, <b>јануар 2004 - мај 2009.</b>	014300	Manufacture of office machinery and computers, <b>January 2004 - May 2009</b>
014310	Производња других електричних машина и апарата	014310	Manufacture of other electrical machinery and apparatus
014320	Производња радио, ТВ и комуникационе опреме	014320	Manufacture of radio, television and communication equipment
014330	Производња прецизних и оптичких инструмената	014330	Manufacture of precision and optical instruments
014340	Производња моторних возила и приколица	014340	Manufacture of motor vehicles and trailers



014350	Производња осталих саобраћајних средстава	014350	Manufacture of other transport equipment
014360	Производња намештаја и сличних производа	014360	Manufacture of furniture and related products
014370	Рециклажа	014370	Recycling
<b>015000</b>	<b>Производња и дистрибуција електричне енергије, гаса и воде</b>	<b>015000</b>	<b>Electricity, gas and water supply</b>
015400	Производња електричне енергије, гаса и топле воде <b>јануар 2004 - мај 2009.</b>	015400	Electricity, gas and hot water supply <b>January 2004 - May 2009</b>
015410	Пречишћавање и дистрибуција воде	015410	Purification and distribution of water
<u>ОСТАЛЕ ОБЛАСТИ АКТИВНОСТИ:</u>		<u>OTHER SECTORS OF ACTIVITIES:</u>	
<b>Дужина серије: јануар 1994 - децембар 2008.</b>		<b>Series' length: January 1994 - December 2008</b>	
010301	Часови рада на градилиштима - предузећа - месечна - процена	010301	Hours of work on construction sites - Enterprises - montly - estimate
010311	Часови рада на градилиштима - предузећа - квартална	010311	Hours of work on construction sites - Enterprises - quarterly
<b>Дужина серије: јануар 2000 - мај 2009.</b>		<b>Series' length: January 2000 - May 2009</b>	
010561	Продаја и откуп производа пољопривреде, шумарства и рибарства - укупно	010561	Sales and purchase of agricultural, forestry and fishing products - total
<b>Дужина серија: јануар 1997 - децембар 2008.</b>		<b>Series' length: January 1997 - December 2008</b>	
010401	Обим услуга у саобраћају - укупно	010401	Volume of transport services - total
010471	Обим услуга у путничком саобраћају - укупно	010471	Volume of services in passengers' transport - total
010541	Обим услуга у теретном саобраћају - укупно	010541	Volume of services in freights' transport - total
<b>Дужина серија: јануар 2000 - мај 2009.</b>		<b>Series' length: January 2000 - May 2009</b>	
010701	Ноћења туриста - укупно	010701	Tourist nights - total
010711	Ноћења туриста - домаћи	010711	Tourist nights - domestic
010721	Ноћења туриста - страни	010721	Tourist nights - foreign
<b>ФИНАЛНА ТРАЖЊА (Укупан број серија: 46)</b>		<b>FINAL DEMAND (Total number of series: 46)</b>	
<b>Дужина серија: јануар 2001 - мај 2009.</b>		<b>Series' length: January 2001 - May 2009</b>	
<u>ЗАЛИХЕ ГОТОВИХ ПРОИЗВОДА:</u>		<u>STOCKS IN MANUFACTURED GOODS:</u>	
020000	Индустријска производња - укупно	020000	Industrial production - total
020010	Енергија	020010	Energy
020020	Интермедијарни производи, осим енергије	020020	Intermediary products, except energy
020030	Капитални производи	020030	Capital products
020040	Трајни производи за широку потрошњу	020040	Durable products for consumption
020050	Нетрајни производи за широку потрошњу	020050	Non-durable products for consumption
<b>023000</b>	<b>Вађење руда и камена</b>	<b>023000</b>	<b>Mining and quarrying</b>
023100	Вађење и брикетирање угља	023100	Mining of coal
023110	Вађење сирове нафте и гаса, услуге	023110	Extractions of crude petroleum and gas, service activities
023120	Вађење руда урана и торијума, (-)	023120	Mining of uranium and thorium ores, (-)
023130	Вађење руда метала	023130	Mining of metal ores
023140	Вађење осталих руда и камена	023140	Other mining and quarrying
<b>024000</b>	<b>Прерађивачка индустрија</b>	<b>024000</b>	<b>Manufacturing</b>
024150	Производња прехранбених производа и пића	024150	Manufacture of food products and beverages
024160	Производња дуванских производа	024160	Manufacture of tobacco products
024170	Производња текстилних предива и тканина	024170	Manufacture of textile yarns and textiles
024180	Производња одевних предмета и крзна	024180	Manufacture of wearing apparel and fur

024190	Производња коже и предмета од коже, обуће	024190	Manufacture of leather and leader products, footwear
024200	Прерада и производи од дрвета и плуте	024200	Manufacture of wood and products of wood and cork
024210	Производња целулозе, папира и прерада папира	024210	Manufacture of pulp paper and paper products
024220	Издавање, штампање и репродукција	024220	Publishing, printing and reproduction
024230	Производња кокса и деривата нафте	024230	Manufacture of coke and refined petroleum products
024240	Производња хемикалија и хемијских производа	024240	Manufacture of chemicals and chemical products
024250	Производња производа од гуме и пластике	024250	Manufacture of rubber and plastic products
024260	Производња производа од осталих минерала	024260	Manufacture of rubber and plastic products
024270	Производња основних метала	024270	Manufacture of basic metal
024280	Производња металних производа, осим машина	024280	Manufacture of metal products, except machinery
024290	Производња осталих машина и уређаја	024290	Manufacture of other machinery and equipment
024300	Производња канцеларијских и рачунских машина, <b>јануар 2004 - мај 2009.</b>	024300	Manufacture of office machinery and computers, <b>January 2004 - May 2009</b>
024310	Производња других електричних машина и апарата	024310	Manufacture of other electrical machinery and apparatus
024320	Производња радио, ТВ и комуникационе опреме	024320	Manufacture of radio, television and communication equipment
024330	Производња прецизних и оптичких инструмената	024330	Manufacture of precision and optical instruments
024340	Производња моторних возила и приколица	024340	Manufacture of motor vehicles and trailers
024350	Производња осталих саобраћајних средстава	024350	Manufacture of other transport equipment
024360	Производња намештаја и сличних производа	024360	Manufacture of furniture and related products
024370	Рециклажа	024370	Recycling
<b>025000</b>	<b>Производња и дистрибуција електричне енергије, гаса и воде, (-)</b>	<b>025000</b>	<b>Electricity, gas and water supply, (-)</b>
025400	Производња електричне енергије, гаса и топле воде, (-)	025400	Electricity, gas and hot water supply, (-)
025410	Пречишћавање и дистрибуција воде, (-)	025410	Purification and distribution of water, (-)
<b>ОСТАЛЕ ОБЛАСТИ ТРАЖЊЕ:</b>		<b>OTHER DEMAND SECTORS:</b>	
<b>Дужина серија: јануар 2001 - мај 2009.</b>		<b>Series' length: January 2001 - May 2009</b>	
<b>031201</b>	<b>Номинална лична тражња - укупно</b>	<b>031201</b>	<b>Nominal personal demand - total</b>
<b>031220</b>	<b>Реална лична тражња - укупно</b>	<b>031220</b>	<b>Real personal demand - total</b>
<b>040201</b>	<b>Промет робе у трговини на мало у предузећима, у текућим ценама - укупно</b>	<b>040201</b>	<b>Turnover of goods retail trade in enterprises, in current prices - total</b>
<b>010500</b>	<b>Промет робе у трговини на мало у предузећима, у сталним ценама - укупно</b>	<b>010500</b>	<b>Turnover of goods in retail trade in enterprises, in constant prices - total</b>
<b>Дужина серија: јануар 1997 - мај 2009.</b>		<b>Series' length: January 1997 - May 2009</b>	
<b>090101</b>	<b>Бруто наплата јавних прихода - номинално</b>	<b>090101</b>	<b>Collection of public revenues - total</b>
090080	Бруто наплата јавних прихода - реално	090080	Collection of public revenues - real terms
<b>090111</b>	<b>Приходи и примања буџета - номинално</b>	<b>090111</b>	<b>Revenues and receipts of budget - total</b>
090090	Приходи и примања буџета - реално	090090	Revenues and receipts of budget - real terms
<b>100101</b>	<b>Приходи организација социјалног осигурања - номинално</b>	<b>100101</b>	<b>Revenues of social security organization - nominal terms - total</b>
100090	Приходи организација социјалног осигурања - реално	100090	Revenues of social security organizations - real terms.

**СПОЉНА ТРГОВИНА**

(Број серија: 242)

**EXTERNAL TRADE**

(Total number of series: 242)

Дужина серија: јануар 1996 - мај 2009.

**050301 Извоз роба - укупно (USD)**

050331 Извоз роба - средства рада

050341 Извоз роба - материјал за репродукцију

050351 Извоз роба - роба за личну потрошњу

**050401 Увоз роба - укупно (USD)**

050431 Увоз роба - средства рада

050441 Увоз роба - материјал за репродукцију

050451 Увоз роба - роба за личну потрошњу

**050501 Трговински салдо - (увоз - извоз) (USD)**

Дужина серија: јануар 2004 - мај 2009.

050011 Извоз - Енергија

050021 Извоз - Интермедијарни производи,  
осим енергије

050031 Извоз - Капитални производи

050041 Извоз - Трајни производи за широку  
потрошњу

050051 Извоз - Нетрајни производи за широку  
потрошњу

050061 Извоз - Остало (пољопривредни производи)

050071 Увоз - Енергија

050081 Увоз - Интермедијарни производи, осим  
енергије

050091 Увоз - Капитални производи

050101 Увоз - Трајни производи за широку  
потрошњу

050111 Увоз - Нетрајни производи за широку  
потрошњу

050121 Увоз - Остало (пољопривредни производи)

Дужина серија: јануар 2003 - мај 2009.

**050361 Извоз - Вађење руда и камена**

**050461 Увоз - Вађење руда и камена**

**050371 Извоз - Прерађивачка индустрија**

**050471 Увоз - Прерађивачка индустрија**

**050381 Извоз - Производња електричне  
енергије, гаса и воде**

**050481 Увоз - Производња електричне енергије,  
гаса и воде**

**050391 Извоз роба - Индустијски производи**

**050491 Увоз роба - Индустијски производи**

051011 Извоз - Вађење угља

051021 Извоз - Вађење сирове нафте и гаса,  
услуге

051031 Извоз - Вађење руда урана и торијума,(-)

051041 Извоз - Вађење руда метала

051051 Извоз - Вађење осталих руда и камена

051061 Извоз - Производња прехранбених  
производа и пића

051071 Извоз - Производња дуванских производа

051081 Извоз - Производња текстилних  
предива и тканина

051091 Извоз - Производња одевних предмета и  
крзна

Series' length: January 1996 - May 2009

**050301 Exports of goods - total (USD)**

050331 Exports of goods - capital goods (USD)

050341 Exports of goods - intermediate goods (USD)

050351 Exports of goods - consumer goods (USD)

**050401 Imports of goods - total (USD)**

050431 Imports of goods - capital goods (USD)

050441 Imports of goods - intermediate goods (USD)

050451 Imports of goods - consumer goods (USD)

**050501 Commercial balance - (Import - Export) (USD)**

Series' length: January 2004 - May 2009

050011 Exports - Energy

050021 Exports - Intermediary products, except  
energy

050031 Exports - Capital products

050041 Exports - Durable products for consumption

050051 Exports - Non-durable products for  
consumption

050061 Exports - Others (Agricultural products)

050071 Imports - Energy

050081 Imports - Intermediary products, except  
energy

050091 Imports - Capital products

050101 Imports - Durable products for consumption

050111 Imports - Non-durable products for  
consumption

050121 Imports - Others (Agricultural products)

Series' length: January 2003 - May 2009

050361 Exports - Mining and quarrying

050461 Imports - Mining and quarrying

050371 Exports - Manufacturing

050471 Imports - Manufacturing

050381 Exports - Electricity, gas and water supply

050481 Imports - Electricity, gas and water supply

050391 Exports of goods - Industrial productions

050491 Imports of goods - Industrial productions

051011 Exports - Mining of coal

051021 Exports - Extractions of crude petroleum and  
gas, service activities

051031 Exports - Mining of uranium and thorium ores,(-)

051041 Exports - Mining of metal ores

051051 Exports - Other mining and quarrying

051061 Exports - Manufactures of food products and  
beverages

051071 Exports - Manufacture of tobacco products

051081 Exports - Manufactures of textile yarns and  
textiles

051091 Exports - Manufactures of wearing apparel  
and fur

051101	Извоз - Производња коже и предмета од коже, обуће	051101	Exports - Manufacture of leather and leather products, footwear
051111	Извоз - Прерада и производи од дрвета и плуте	051111	Exports - Manufactures of wood and products of wood and cork
051121	Извоз - Производња целулозе, папира и прерада папира	051121	Exports - Manufactures of pulp, paper and paper and paper - products
051131	Извоз - Издавање, штампање и репродукција	051131	Exports - Publishing, printing and reproduction
051141	Извоз - Производња кокса и деривата нафте	051141	Exports - Manufacture of coke and refined petroleum products
051151	Извоз - Производња хемикалија и хемијских производа	051151	Exports - Manufacture of chemicals and chemical products
051161	Извоз - Производња производа од гуме и пластике	051161	Exports - Manufacture of rubber and plastic products
051171	Извоз - Производња производа од осталих минерала	051171	Exports - Manufacture of other mineral products
051181	Извоз - Производња основних метала	051181	Exports - Manufacture of basic metal
051191	Извоз - Производња металних производа, осим машина	051191	Exports - Manufacture of metal products, except machinery
051201	Извоз - Производња осталих машина и уређаја	051201	Exports - Manufacture of other machinery and equipment
051211	Извоз - Производња канцеларијских и рачунских машина	051211	Exports - Manufacture of office machinery and computers
051221	Извоз - Производња других електричних машина и апарата	051221	Exports - Manufacture of other electrical machinery and apparatus
051231	Извоз - Производња радио, ТВ и комуникационе опреме	051231	Exports - Manufacture of radio, television and communication equipment
051241	Извоз - Производња прецизних и оптичких инструмената	051241	Exports - Manufacture of precision and optical instruments
051251	Извоз - Производња моторних возила и приколица	051251	Exports - Manufacture of motor vehicles and trailers
051261	Извоз - Производња осталих саобраћајних средстава	051261	Exports - Manufacture of other transport equipment
051271	Извоз - Производња намештаја и сличних производа	051271	Exports - Manufacture of furniture and related products
051281	Извоз - Рециклажа	051281	Exports - Recycling
051291	Извоз - Производња електричне енергије, гаса и топле воде	051291	Exports - Electricity, gas and hot water supply
051301	Извоз - Пречишћавање и дистрибуција воде	051301	Exports - Purification and distribution of water
<b>052001</b>	<b>Извоз - земље - укупно</b>	<b>052001</b>	<b>Exports - countries - total</b>
<b>052011</b>	<b>Извоз - земље Европе - укупно</b>	<b>052011</b>	<b>Exports - Europe - total</b>
052021	Извоз - Европска унија (ЕУ)	052021	Exports - European Union (EU)
052031	Извоз - Остале европске земље	052031	Exports - Other countries
<b>052041</b>	<b>Извоз - земље Африке - укупно</b>	<b>052041</b>	<b>Exports - Africa - total</b>
052051	Извоз - Северна Африка	052051	Exports - North Africa
052061	Извоз - Остале афричке земље	052061	Exports - Other countries
<b>052071</b>	<b>Извоз - земље Америке - укупно</b>	<b>052071</b>	<b>Exports - America - total</b>
052081	Извоз - Северна Америка	052081	Exports - North America
052091	Извоз - Централна Америка, Кариби	052091	Exports - Central America
052101	Извоз - Јужна Америка	052101	Exports - South America
<b>052111</b>	<b>Извоз - земље Азије - укупно</b>	<b>052111</b>	<b>Exports - Asia - total</b>
052121	Извоз - Земље Блиског, Средњег истока	052121	Exports - Near and Mile East Countries

052131	Извоз - Остале азијске земље	052131	Exports - Other countries
<b>052141</b>	<b>Извоз - Океанија и Поларни регион - укупно</b>	<b>052141</b>	<b>Exports - Oceania and Polar region - total</b>
052151	Извоз - Аустралија, Нови Зеланд	052151	Exports - Australia, New Zealand
052161	Извоз - Остале земље Океаније	052161	Exports - Other countries
<b>053001</b>	<b>Извоз - по робним секторима - укупно</b>	<b>053001</b>	<b>Exports - by merchandise sections - total</b>
053361	Извоз - Храна и живе животиње	053361	Exports - Food and live animals
053371	Извоз - Пиће и дуван	053371	Exports - Beverages and tobacco
053381	Извоз - Сирове материје, осим горива	053381	Exports - Crude materials except fuels
053391	Извоз - Минерална горива и мазива	053391	Exports - Mineral fuels and lubricants
053401	Извоз - Животињска и биљна уља и масти	053401	Exports - Animal and vegetable fats
053411	Извоз - Хемијски производи	053411	Exports - Chemical products
053421	Извоз - Прерађени производи	053421	Exports - Manufactured goods
053431	Извоз - Машине и транспортни уређаји	053431	Exports - Machinery and transport equipment
053441	Извоз - Разни готови производи	053441	Exports - Miscellaneous manufactured goods
053451	Извоз - Производи и трансакције нигде непоменути	053451	Exports - Merchandise not elsewhere specified
053461	Извоз - индустријске земље - Храна и живе животиње	053461	Exports - industrial countries - Food and live animals
053471	Извоз - индустријске земље - Пиће и дуван	053471	Exports - industrial countries - Beverages and tobacco
053481	Извоз - индустријске земље - Сирове материје, осим горива	053481	Exports - industrial countries - Crude materials except fuels
053491	Извоз - индустријске земље - Минерална горива и мазива	053491	Exports - industrial countries - Mineral fuels and lubricants
053501	Извоз - индустријске земље - Животињска и биљна уља и масти	053501	Exports - industrial countries - Animal and vegetable fats
053511	Извоз - индустријске земље - Хемијски производи	053511	Exports - industrial countries - Chemical products
053521	Извоз - индустријске земље - Прерађени производи	053521	Exports - industrial countries - Manufactured goods
053531	Извоз - индустријске земље - Машине и транспортни уређаји	053531	Exports - industrial countries - Machinery and transport equipment
053541	Извоз - индустријске земље - Разни готови производи	053541	Exports - industrial countries - Miscellaneous manufactured goods
053551	Извоз - индустријске земље - Производи и трансакције нигде непоменути	053551	Exports - industrial countries - Merchandise not elsewhere specified
053561	Извоз - земље у развоју - Храна и живе животиње	053561	Exports - developing countries - Food and live animals
053571	Извоз - земље у развоју - Пиће и дуван	053571	Exports - developing countries - Beverages and tobacco
053581	Извоз - земље у развоју - Сирове материје, осим горива	053581	Exports - developing countries - Crude materials except fuels
053591	Извоз - земље у развоју - Минерална горива и мазива	053591	Exports - developing countries - Mineral fuels and lubricants
053601	Извоз - земље у развоју - Животињска и биљна уља и масти	053601	Exports - developing countries - Animal and vegetable fats
053611	Извоз - земље у развоју - Хемијски производи	053611	Exports - developing countries - Chemical products
053621	Извоз - земље у развоју - Прерађени производи	053621	Exports - developing countries - Manufactured goods
053631	Извоз - земље у развоју - Машине и транспортни уређаји	053631	Exports - developing countries - Machinery and transport equipment

053641	Извоз - земље у развоју - Разни готови производи	053641	Exports - developing countries - Miscellaneous manufactured goods
053651	Извоз - земље у развоју - Производи и трансакције нигде непоменути	053651	Exports - developing countries - Merchandise not elsewhere specified
054661	Извоз - земље <i>EFTA</i>	054661	Exports - <i>EFTA</i> countries
054671	Извоз - земље <i>ACP</i>	054671	Exports - <i>ACP</i> countries
054681	Извоз - земље <i>OPEC</i>	054681	Exports - <i>OPEC</i> countries
054691	Извоз - земље <i>MEDA</i>	054691	Exports - <i>MEDA</i> countries
054701	Извоз - земље <i>ASEAN</i>	054701	Exports - <i>ASEAN</i> countries
054711	Извоз - земље <i>SAARC</i>	054711	Exports - <i>SAARC</i> countries
054721	Извоз - земље <b>Европске уније</b>	054721	Exports - <b>European Union</b> countries
054731	Извоз - земље <i>CEEC</i>	054731	Exports - <i>CEEC</i> countries
054741	Извоз - земље <i>NAFTA</i>	054741	Exports - <i>NAFTA</i> countries
054751	Извоз - земље <i>MERCOSUR</i>	054751	Exports - <i>MERCOSUR</i> countries
054761	Извоз - земље <i>NICS</i>	054761	Exports - <i>NICS</i> countries
054771	Извоз - земље <i>APEC</i>	054771	Exports - <i>APEC</i> countries
054781	Извоз - земље <i>CIS</i>	054781	Exports - <i>CIS</i> countries
054791	Извоз - земље <i>OECD</i> , остало	054791	Exports - <i>OECD</i>
054801	Извоз - земље - неразврстано	054801	Exports - Other countries
055011	Увоз - Вађење угља	055011	Imports - Mining of coal
055021	Увоз - Вађење сирове нафте и гаса, услуге	055021	Imports - Extractions of crude petroleum and gas, service activities
055031	Увоз - Вађење руда урана и торијума,(-)	055031	Imports - Mining of uran and thorium ores, (-)
055041	Увоз - Вађење руда метала	055041	Imports - Mining of metal ores
055051	Увоз - Вађење осталих руда и камена	055051	Imports - Other mining and quarrying
055061	Увоз - Производња прехранбених производа и пића	055061	Imports - Manufactures of food products and beverages
055071	Увоз - Производња дуванских производа	055071	Imports - Manufacture of tobacco products
055081	Увоз - Производња текстилних предива и тканина	055081	Imports - Manufactures of textile yarns and textiles
055091	Увоз - Производња одевних предмета и крзна	055091	Imports - Manufactures of wearing apparel and fur
055101	Увоз - Производи коже и предмета од коже, обуће	055101	Imports - Manufacture of leather and leather products, footwear
055111	Увоз - Прерада и производи од дрвета и плуте	055111	Imports - Manufactures of wood and products of wood and cork
055121	Увоз - Производња целулозе, папира и прерада папира	055121	Imports - Manufactures of pulp, paper and paper and paper-products
055131	Увоз - Издавање, штампање и репродукција	055131	Imports - Publishing, printing and reproduction
055141	Увоз - Производња кокса и деривата нафте	055141	Imports - Manufacture of coke and refined petroleum products
055151	Увоз - Производња хемикалија и хемијских производа	055151	Imports - Manufacture of chemicals and chemical products
055161	Увоз - Производња производа од гуме и пластике	055161	Imports - Manufacture of rubber and plastic products
055171	Увоз - Производња производа од осталих минерала	055171	Imports - Manufacture of other mineral products
055181	Увоз - Производња основних метала	055181	Imports - Manufacture of basic metal
055191	Увоз - Производња металних производа, осим машина	055191	Imports - Manufacture of metal products, except machinery
055201	Увоз - Производња осталих машина и уређаја	055201	Imports - Manufacture of other machinery and equipment

055211 Увоз - Производња канцеларијских и рачунских машина	055211 Imports - Manufacture of office machinery and computers
055221 Увоз - Производња других електричних машина и апарата	055221 Imports - Manufacture of other electrical machinery and apparatus
055231 Увоз - Производња радио, ТВ и комуникационе опреме	055231 Imports - Manufacture of radio, television and communication equipment
055241 Увоз - Производња прецизних и оптичких инструмената	055241 Imports - Manufacture of precision and optical instruments
055251 Увоз - Производња моторних возила и приколица	055251 Imports - Manufacture of motor vehicles and trailers
055261 Увоз - Производња осталих саобраћајних средстава	055261 Imports - Manufacture of other transport equipment
055271 Увоз - Производња намештаја и сличних производа	055271 Imports - Manufacture of related products
055281 Увоз - Рециклажа	055281 Imports - Recycling
055291 Увоз - Производња ел. енергије, гаса и топле воде	055291 Imports - Electricity, gas and hot water supply
055301 Увоз - Пречишћавање и дистрибуција воде	055301 Imports - Purification and distribution of water
<b>056001 Увоз - земље - укупно</b>	<b>056001 Imports - countries - total</b>
<b>056011 Увоз - земље Европе - укупно</b>	<b>056011 Imports - Europe - total</b>
056021 Увоз - Европска унија (ЕУ)	056021 Imports - European Union (EU)
056031 Увоз - Остале европске земље	056031 Imports - Other countries
<b>056041 Увоз - земље Африке - укупно</b>	<b>056041 Imports - Africa - total</b>
056051 Увоз - Северна Африка	056051 Imports - North Africa
056061 Увоз - Остале афричке земље	056061 Imports - Other countries
<b>056071 Увоз - земље Америке - укупно</b>	<b>056071 Imports - America - total</b>
056081 Увоз - Северна Америка	056081 Imports - North America
056091 Увоз - Централна Америка, Кариби	056091 Imports - Central America
056101 Увоз - Јужна Америка	056101 Imports - South America
<b>056111 Увоз - земље Азије - укупно</b>	<b>056111 Imports - Asia - total</b>
056121 Увоз - Земље Блиског, Средњег истока	056121 Imports - Near and Middle East Countries
056131 Увоз - Остале азијске земље	056131 Imports - Other countries
<b>056141 Увоз - Океанија и Поларни регион - укупно</b>	<b>056141 Imports - Oceania and Polar region - total</b>
056151 Увоз - Аустралија, Нови Зеланд	056151 Imports - Australia, New Zealand
056161 Увоз - Остале земље Океаније	056161 Imports - Other countries
<b>057001 Увоз - по робним секторима - укупно</b>	<b>057001 Imports - by merchandise sections - total</b>
057361 Увоз - Храна и живе животиње	057361 Imports - Food and live animals
057371 Увоз - Пиће и дуван	057371 Imports - Beverages and tobacco
057381 Увоз - Сирове материје, осим горива	057381 Imports - Crude materials except fuels
057391 Увоз - Минерална горива и мазива	057391 Imports - Mineral fuels and lubricants
057401 Увоз - Животињска и биљна уља и масти	057501 Imports - Animal and vegetable fats
057411 Увоз - Хемијски производи	057411 Imports - Chemical products
057421 Увоз - Прерађени производи	057421 Imports - Manufactured goods
057431 Увоз - Машине и транспортни уређаји	057431 Imports - Machinery and transport equipment
057441 Увоз - Разни готови производи	057441 Imports - Miscellaneous manufactured goods
057451 Увоз - Производи и трансакције нигде непоменути	057451 Imports - Merchandise not elsewhere specified
057461 Увоз - индустријске земље - Храна и живе животиње	057461 Imports - industrial countries - Food and live animals
057471 Увоз - индустријске земље - Пиће и дуван	057471 Imports - industrial countries - Beverages and tobacco

057481 Увоз - индустријске земље - Сирове материје, осим горива	057481 Imports - industrial countries - Crude materials except fuels
057491 Увоз - индустријске земље - Минерална горива и мазива	057491 Imports - industrial countries - Mineral fuels and lubricants
057501 Увоз - индустријске земље - Животињска и биљна уља и масти	057501 Imports - industrial countries - Animal and vegetable fats
057511 Увоз - индустријске земље - Хемијски производи	057511 Imports - industrial countries - Chemical products
057521 Увоз - индустријске земље - Прерађени производи	057521 Imports - industrial countries - Manufactured goods
057531 Увоз - индустријске земље - Машине и транспортни уређаји	057531 Imports - industrial countries - Machinery and transport equipment
057541 Увоз - индустријске земље - Разни готови производи	057541 Imports - industrial countries - Miscellaneous manufactured goods
057551 Увоз - индустријске земље - Производи и трансакције нигде непоменути	057551 Imports - development countries - Merchandise not elsewhere specified
057561 Увоз - земље у развоју - Храна и живе животиње	057561 Imports - developing countries - Food and live animals
057571 Увоз - земље у развоју - Пиће и дуван	057571 Imports - developing countries - Beverages and tobacco
057581 Увоз - земље у развоју - Сирове материје, осим горива	057581 Imports - developing countries - Crude materials except fuels
057591 Увоз - земље у развоју - Минерална горива и мазива	057591 Imports - developing countries - Mineral fuels and lubricants
057601 Увоз - земље у развоју - Животињска и биљна уља и масти	057601 Imports - developing countries - Animal and vegetable fats
057611 Увоз - земље у развоју - Хемијски производи	057611 Imports - developing countries - Chemical products
057621 Увоз - земље у развоју - Прерађени производи	057621 Imports - developing countries - Manufactured goods
057631 Увоз - земље у развоју - Машине и транспортни уређаји	057631 Imports - developing countries - Machinery and transport equipment
057641 Увоз - земље у развоју - Разни готови производи	057641 Imports - developing countries - Miscellaneous manufactured goods
057651 Увоз - земље у развоју - Производи и трансакције нигде непоменути	057651 Imports - developing countries - Merchandise not elsewhere specified
057661 Увоз - земље <b>EFTA</b>	057661 Imports - <b>EFTA</b> countries
057671 Увоз - земље <b>ACP</b>	057671 Imports - <b>ACP</b> countries
057681 Увоз - земље <b>OPEC</b>	057681 Imports - <b>OPEC</b> countries
057691 Увоз - земље <b>MEDA</b>	057691 Imports - <b>MEDA</b> countries
057701 Увоз - земље <b>ASEAN</b>	057701 Imports - <b>ASEAN</b> countries
057711 Увоз - земље <b>SAARC</b>	057711 Imports - <b>SAARC</b> countries
057721 Увоз - земље <b>Европске уније</b>	057721 Imports - <b>European Union</b> countries
057731 Увоз - земље <b>CEEC</b>	057731 Imports - <b>CEEC</b> countries
057741 Увоз - земље <b>NAFTA</b>	057741 Imports - <b>NAFTA</b> countries
057751 Увоз - земље <b>MERCOSUR</b>	057751 Imports - <b>MERCOSUR</b> countries
057761 Увоз - земље <b>NICS</b>	057761 Imports - <b>NICS</b> countries
057771 Увоз - земље <b>APEC</b>	057771 Imports - <b>APEC</b> countries
057781 Увоз - земље <b>CIS</b>	057781 Imports - <b>CIS</b> countries
057791 Увоз - земље <b>OECD</b> , остало	057791 Imports - <b>OECD</b>
057801 Увоз - земље - неразврстан	057801 Imports - other countries
058001 Увоз према намени са Јединствене царинске исправе (ЈЦИ)	058001 Imports by purpose of Uniform Customs Document (UCD)
058011 Увоз према намени - опрема	058011 Imports by purpose - equipment



058021 Увоз према намени - репродукција и сировине  
058031 Увоз према намени - широка потрошња  
058041 Увоз према намени - резервни делови  
058051 Увоз према намени - хемикалије и реагенси

**Дужина серија: јануар 2001 - мај 2009.**

**033001 Извоз роба - укупно (EUR)**  
033071 Извоз роба - средства рада (EUR)  
030081 Извоз роба - материјал за репродукцију (EUR)  
030091 Извоз роба - роба за личну потрошњу (EUR)  
**034001 Увоз роба - укупно (EUR)**  
034071 Увоз роба - средства рада (EUR)  
034081 Увоз роба - материјал за репродукцију (EUR)  
034091 Увоз роба - роба за личну потрошњу (EUR)

**035001 Трговински салдо - (увоз-извоз) (EUR)**

**Дужина серија: јануар 2001 - мај 2009.**

033011 Извоз - Енергија (EUR)  
033021 Извоз - Интермедијарни производи, осим енергије (EUR)  
033031 Извоз - Капитални производи  
033041 Извоз - Трајни производи за широку потрошњу (EUR)  
033051 Извоз - Нетрајни производи за широку потрошњу (EUR)  
033061 Извоз - Остало (пољопривредни производи) (EUR)  
034011 Увоз - Енергија (EUR)  
034021 Увоз - Интермедијарни производи, осим енергије (EUR)  
034031 Увоз - Капитални производи (EUR)  
034041 Увоз - Трајни производи за широку потрошњу (EUR)  
034051 Увоз - Нетрајни производи за широку потрошњу (EUR)  
034061 Увоз - Остало (пољопривредни производи) (EUR)

**ЗАПОСЛЕНОСТ (Укупан број серија: 13)**

**Дужина серија: јануар 1995 - мај 2009.**

**070001 Запослени - укупно јан. 2001 - мај 2009.**  
070051 Запослени - приватни предузетници и запослени код њих: јан. 2001 - мај 2009.  
070101 Запослени у предузећима, установама и организацијама - укупно  
070111 Запослени у предузећима, установама и организацијама - привреда  
070121 Запослени у предузећима, установама и организацијама - ванпривреда  
070201 Лица која траже запослење - укупно

058021 Imports by purpose - reproduction and raw materials

058031 Imports by purpose - consumer goods

058041 Imports by purpose - spare parts

058051 Imports by purpose - chemicals and reagents

**Series' length: January 2001 - May 2009**

**033001 Exports of goods - total (EUR)**  
033071 Exports of goods - capital goods (EUR)  
033081 Exports of goods - intermediate goods (EUR)  
033091 Exports of goods - consumer goods (EUR)  
**034001 Imports of goods - total (EUR)**  
034071 Imports of goods - capital goods (EUR)  
034081 Imports of goods - intermediate goods (EUR)  
034091 Imports of goods - consumer goods (EUR)

**035001 Commercial balance - (Import-Export) (EUR)**

**Series' length: January 2001 - May 2009**

033011 Exports - Energy (EUR)  
033021 Exports - Intermediary products, except energy (EUR)  
033031 Exports - Capital products (EUR)  
033041 Exports - Durable products for consumption (EUR)  
033051 Exports - Non-durable products for consumption (EUR)  
033061 Exports - Others (Agricultural products) (EUR)  
034011 Imports - Energy (EUR)  
034021 Imports - Intermediary products, except energy (EUR)  
034031 Imports - Capital products (EUR)  
034041 Imports - Durable products for consumption (EUR)  
034051 Imports - Non-durable products for consumption (EUR)  
034061 Imports - Others (Agricultural products) (EUR)

**EMPLOYMENT (Total number of series: 13)**

**Series' length: January 1995 - May 2009**

**070001 Employees - total January 2001 - May 2009**  
070051 Employees - Private entrepreneurs and their employees: January 2001 - May 2009  
070101 Employees in enterprises, institutions and organizations - total  
070111 Employees in enterprises, institutions and organizations - economic activities  
070121 Employees in enterprises, institutions and organizations - non-economic activities  
070201 Persons seeking work - total

**Дужина серије: јануар 2003 - мај 2009.**

**070211** Незапослена лица: јул 2004 - мај 2009.

**070221** Слободна радна места - понуда рада

**070231** Запошљавање - евиденција Националне  
службе за запошљавање

070241 Запослени са евиденције

070251 Запослени из радног односа и остали

070261 Запослени приправници

070271 Престанци радног односа

**РАСПОДЕЛА (Укупан број серија: 24)**

**Дужина серија: јануар 1999 - мај 2009.**

**070501** Просечна зарада - укупно

**070511** Просечна зарада - привредне делатности

**070521** Просечна зарада - ванпривредне делат.

**070301** Просечна зарада без пореза и  
доприноса - укупно

070311 Просечна зарада без пореза и  
доприноса - привредне делатности

070321 Просечна зарада без пореза и  
доприноса - ванпривредне делатности

**Дужина серије: јун 2001 - мај 2009.**

070331 Просечна нето зарада - **јавни сектор**

070361 Просечна нето зарада - **приватни сектор**

**070341** Просечна нето маса зарада - укупно

070351 Просечна нето маса зарада - **јавни сектор**

070371 Просечна нето маса зарада - **приватни сектор**

**Дужина серија: јануар 1999 - мај 2009.**

**070401** Реална просечна зарада без пореза и  
доприноса - укупно

070411 Реална просечна зарада без пореза и  
доприноса - привредне делатности

070421 Реална просечна зарада без пореза и  
доприноса - ванпривредне делатности

**Дужина серије: јун 2001 - мај 2009.**

070431 Реална просечна зарада без пореза и  
доприноса - **јавни сектор**

070461 Реална просечна нето зарада - **приватни**  
сектор

**070441** Реална просечна нето маса зарада -  
укупно

070451 Реална просечна нето маса зарада - **јавни**  
сектор

070471 Реална просечна нето маса зарада -  
приватни сектор

071040 Индекс продуктивности рада - **индустрија**

**Дужина серија: јануар 1997 - мај 2009.**

**090221** Приходи буџета - распоређени буџету  
републике

**090231** Приходи буџета - распоређени буџетима  
општина и градова

**Дужина серија: јануар 1997 - март 2003.**  
(прекид: април 2003.)

**090211** Приходи буџета - распоређени буџету  
Федерације

**090241** Уступљени и нераспоређени приходи  
буџета

**Series' length: January 2003 - May 2009**

**070211** *Unemployed persons July 2004 - May 2009*

**070221** *Job vacancies - The labour supply*

**070231** *Employment - evidence of National  
Employment Service*

070241 *Employment - from the evidence*

070251 *Full - time employees and other*

070261 *Employed trainees*

070271 *Employment terminations*

**DISTRIBUTION (Total number of series: 24)**

**Series' length: January 1999 - May 2009**

**070501** *Average wage - total*

**070511** *Average wage - economic activities*

**070521** *Average wage - non-economic activities*

**070301** *Average wage without taxes  
and contributions - total*

070311 *Average wage without taxes and  
contributions - economic activities*

070321 *Average wage without taxes and  
contributions - non-economic activities*

**Series' length: June 2001 - May 2009**

070331 *Average net wage - Public Sector*

070361 *Average net wage - Private Sector*

**070341** *Average net mass wage - total*

070351 *Average net mass wage - Public Sector*

070371 *Average net mass wage - Private Sector*

**Series' length: January 1999 - May 2009**

**070401** *Real average wage without taxes and  
contributions - total*

070411 *Real average net wage without taxes and  
contributions - economic activities*

070421 *Real average net wage without taxes and  
contributions - non-economic activities*

**Series' length: June 2001 - May 2009**

070431 *Real average wage without taxes and  
contributions - Public Sector*

070461 *Real average net wage - Private Sector*

**070441** *Real average net wage - total*

070451 *Real average net mass wage - Public Sector*

070471 *Real average net mass wage - Private Sector*

071040 *Index of work productivity - Industry*

**Series' length: January 1997 - May 2009**

**090221** *Revenue of the budget - distributed to  
republic*

**090231** *Revenue of the budget - distributed to  
communes and towns*

**Series' length: January 1997 - March 2003**  
(interruption: April 2003)

**090211** *Revenue of the budget - distributed to  
Federation*

**090241** *Renounced and undistributed revenue of the  
budgets*

**ЦЕНЕ (Укупан број серија: 15)**

Дужина серија: јануар 1995 - мај 2009.

**060100** Цене произвођача индустријских  
производа - укупно

Дужина серија: јануар 1996 - децембар 2004.

(прекид: јануар 2005.)

- 060110 Цене произвођача индустријских  
производа - средства рада  
060120 Цене произвођача индустријских  
производа - материјал за репродукцију  
060130 Цене произвођача индустријских  
производа - роба за личну потрошњу

Дужина серија: јануар 2005 - мај 2009.

- 060140 Цене произвођача индустријских  
производа - енергија  
060150 Цене произвођача индустријских  
производа - интермедијарни производи,  
осим енергије  
060160 Цене произвођача индустријских  
производа - капитални производи  
060170 Цене произвођача индустријских  
производа - трајни производи за  
широку потрошњу  
060180 Цене произвођача индустријских  
производа - нетрајни производи за  
широку потрошњу

Дужина серија: јануар 1995 - мај 2009.

**060200** Цене произвођача индустријских  
производа - укупно (базни индекси)

Дужина серија: јануар 1996 - јун 2009.

- 060400** Цене на мало - укупно (ланчани индекси)  
**060600** Трошкови живота-укупно (ланчани индекси)

Дужина серија: јануар 1999 - јун 2009.

**031210** Цене на мало без струје  
(базни индекси): јануар 2001 - јун 2009.

**060490** Цене на мало - укупно (базни индекси)

**060790** Трошкови живота - укупно (базни индекси)

**МОНЕТАРНИ СЕКТОР (Укупан број серија: 12)**

Дужина серија: јануар 1999 - мај 2009.

- 130901** Новчана маса М1 - номинално  
**134900** Новчана маса М1 - реално  
134911 Готов новац у оптицају - номинално  
134910 Готов новац у оптицају - реално  
133921 Депозити по виђењу - номинално  
135920 Депозити по виђењу - реално  
**130921** Новчана маса М2 - номинално  
**134920** Новчана маса М2 - реално  
**131101** Новчана маса М3 - номинално  
**134100** Новчана маса М3 - реално

Дужина серија: јануар 1997 - мај 2009.

- 132101** Каматне стопе правних лица на депозите  
на текућим и жиро рачунима  
**132201** Каматне стопе правних лица на орочене  
депозите до једног месеца

**PRICES**

(Total number of series: 15)

Series' length: January 1995 - May 2009

**060100** Producers' prices of manufactured goods  
- total

Series' length: January 1996 - December 2004

(interruption: January 2005)

- 060110 Producers' prices of manufactured goods  
- capital goods  
060120 Producers' prices of manufactured goods  
- intermediary  
060130 Prices of manufactured goods  
- consumer goods

Series' length: January 2005 - May 2009

- 060140 Producers' prices of manufactured goods  
- energy  
060150 Producers' prices of manufactured goods  
- intermediary products, except energy  
060160 Producers' prices of manufactured goods  
- capital products  
060170 Producers' prices of manufactured goods  
- durable products for consumption  
060180 Producers' prices of manufactured goods  
- non - durable products for consumption

Series' length: January 1995 - May 2009

**060200** Producers' prices of manufactured goods  
- total (base indices)

Series' length: January 1996 - June 2009

- 060400** Retail prices - total (chain indices)  
**060600** Consumer prices - total (chain indices)

Series' length: January 1999 - June 2009

**061210** Retail prices except electricity  
(base indices): January 2001 - June 2009

**060490** Retail prices - total (base indices)

**060790** Consumer prices - total (base indices)

**MONETARY SECTOR (Total number of series: 12)**

Series' length: January 1999 - May 2009

- 130901** Cash in circulation - nominally  
**134900** Cash in circulation - real terms  
130911 M1 Money supply - nominally  
134910 M1 Money supply - real terms  
133921 Sight deposits - nominally  
135920 Sight deposits - real terms  
**130921** M2 Money supply - nominally  
**134920** M2 Money supply - real terms  
**131101** M3 Money supply - nominally  
**134100** M3 Money supply - real terms

Series' length: January 1997 - May 2009

- 132101** Interest rates of legal entities for deposits on  
current and giro accounts  
**132201** Interest rates of legal entities for time  
deposits up to one month

---

**Активности***Activities***Серије базних индекса (просек 2008=100)***Base indices series (average 2008=100)***Шифра Назив****Code****Title**

01000	Индустријска производња - укупно /са прогнозом за три месеца/ <i>Industrial production - total /with 3 months ahead forecast/</i>
01001	Индустријска производња - енергија <i>Industrial production - energy</i>
01002	Индустријска производња - интермедијарни производи, осим енергије <i>Industrial production - intermediary products, except energy</i>
01003	Индустријска производња - капитални производи <i>Industrial production - capital products</i>
01004	Индустријска производња - трајни производи за широку потрошњу <i>Industrial production - durable products for consumption</i>
01005	Индустријска производња - нетрајни производи за широку потрошњу <i>Industrial production - non-durable products for consumption</i>
01300	Индустријска производња - вађење руда и камена <i>Industrial production - mining and quarrying</i>
01400	Индустријска производња - прерађивачка индустрија /са прогнозом за три месеца/ <i>Industrial production - manufacturing /with 3 months ahead forecast/</i>
01500	Индустријска производња - производња и дистрибуција електричне енергије, гаса и воде <i>Industrial production - electricity, gas and water</i>
01031	Часови рада на градилиштима - предузећа (квартална серија) <i>Hours of work on construction sites - enterprises (quarterly series)</i>
01040	Обим услуга у саобраћају - укупно <i>Volume of transport services - total</i>
01047	Обим услуга у путничком саобраћају - укупно <i>Volume of services in passengers' transport - total</i>
01054	Обим услуга у теретном саобраћају - укупно <i>Volume of services in freights' transport - total</i>
01070	Ноћења туриста - укупно <i>Tourist nights - total</i>
01071	Ноћења туриста - домаћи <i>Tourist nights - domestic</i>
01072	Ноћења туриста - страни <i>Tourist nights - foreign</i>

## АКТИВНОСТИ

У односу на просечну производњу 2008. године, **укупна индустријска производња** је мања у марту 2009. за 11,9%, у априлу за 22,1% и у мају за 18,5%. Месечне стопе раста за март, април и мај износе 11,6%, -11,6% и 4,6%. Посматрано у односу на март, април и мај претходне године, укупна индустријска производња опада по стопама од 14,1%, 20,9% и 19,4%, респективно. За првих пет месеци 2009. године, производња је мања за 18,2% у односу на исти период претходне године, а за 19,9% у односу на просек 2008. године.

Посматрано према класификацији производа по **намени (ЕУ)**, у односу на просек 2008. године, у марту, априлу и мају остварене су стопе: у **производњи енергије** 8,5%, -21,5% и -17,6%; у **производњи интермедијарних производа, осим енергије** -25,1%, -26,4% и -26,7%; у **производњи капиталних производа** -21,8%, -27,2% и -11,5%; у **производњи трајних производа за широку потрошњу** -33,4%, -45,3% и -47,9% и у **производњи нетрајних производа за широку потрошњу** -11,8%, -15,1% и -9,8%. Годишње стопе за март, април и мај износе: у производњи енергије 3,5%, -13% и -3,5%; интермедијарних производа, осим енергије -32,4%, -34,8% и -37,2%; капиталних производа -22,8%, -30,3% и -17,9%; трајних производа за широку потрошњу -25,3%, -38,7% и -42,7% и нетрајних производа за широку потрошњу -7%, -7,6% и -9,2%.

Грађевинска активност мерена **часовима рада на градилиштима предузећа**, у првом кварталу 2009. била је мања за 30,3% од просека 2008. и мања за 17,2% од првог квартала 2008. године.

**Обим укупне саобраћајне активности** у првом кварталу 2009. био је мањи за 26,6% од просека 2008, и мањи за 13,3% од укупно остварених саобраћајних услуга у првом кварталу претходне године. У **путничком саобраћају** је већи пад вредности у односу на просек 2008. (за 27%), него пад у односу на први квартал претходне године (за 8,8%), док је у **теретном саобраћају** забележен пад у односу на просек 2008. за 25,6% и у односу на први квартал претходне године за 24,7%.

**Туристичка активност**, мерена укупним бројем ноћења туриста, расте у марту и мају по месечним стопама од 4,4% и 42,9% а пада у априлу за 0,4%. Годишње стопе за март, април и мај износе -2,7%, -8,6% и -6%. У односу на просек 2008. године, укупна ноћења падају у марту и априлу за 19,1%, односно за 19,4% а расту у мају за 15,1%. У првих пет месеци 2009, укупни број ноћења је мањи за 6,5% у односу на исти период 2008. године. У истом периоду, број **ноћења домаћих туриста** смањен је за 7,9%, док су **ноћења страних туриста** повећан за 0,1%.

## ACTIVITIES

**Total industrial production** decreased in 2009 by 11.9% in March, by 22.1% in April and by 18.5% in May, with respect to the average production in 2008. Monthly change rates in March, April and May amounted to 11.6%, -11.6% and 4.4%, respectively. Comparing to March, April and May last year, total industrial production has been changing by -14.1%, -20.9% and -19.4%, respectively. In the first five months in 2009, industrial production decreased by 18.2% with respect to the same period of the previous year, and also decreased by 19.9%, with respect to the average in 2008.

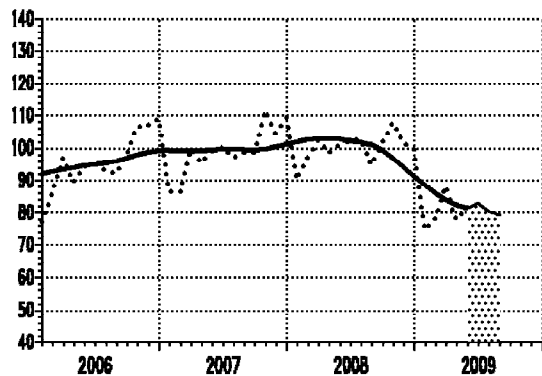
Observed by **products classification by economic use (EU)**, with respect to the average in 2008, the realized rates in March, April and May were: in **production of energy** 8.5%, -21.5% and -17.6%, in **production of intermediary products, except energy** -25.1%, -26.4% and -26.7%, in **production of capital goods** -21.8%, -27.2% and -11.5%, in **production of durable products for consumption** -33.4%, -45.3% and -47.9% and in **production of non-durable products for consumption** -11.8%, -15.1% and -9.8%. Yearly rates in March, April and May amounted to: in production of energy 3.5%, -13% and -3.5%; in production of intermediary products, except energy -32.4%, -34.8% and -37.2%; in production of capital goods -22.8%, -30.3% and -17.9%; in production of durable products for consumption -25.3%, -38.7% and -42.7%; and in production of non-durable products for consumption -7%, -7.6% and -9.2%.

The volume of construction activity, expressed by **hours of work on construction sites in enterprises**, in the first quarter of 2009, was 30.3% below the average in 2008, and 17.2% below the value attained in the first quarter of the of the previous year.

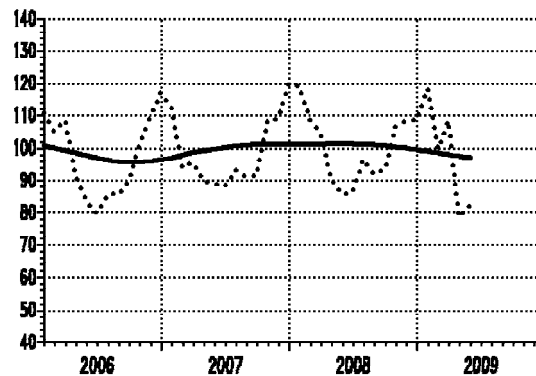
The volume of **transport activities** in the first quarter of 2009 was 26.6% below the average in 2008. In the first quarter of 2009, this activity decreased by 13.3% in comparison with the first quarter of the previous year. The larger decrease was recorded in **passengers' transport** (27%) with the respect to the average in 2008, than decrease with the respect to the first quarter of the previous year (8.8%). On the contrary, **freights' transport activity** decreased more (25.6%) with the respect to the average in 2008, than with respect to the first quarter of the previous year (24.7%).

**Tourist activity**, measured by total number of tourist nights, increased in March and May by 4.4% and 42.9%, while it decreased in April by 0.4% (monthly rates). Annual rates in March, April and May were -2.7%, -8.6% and -6%, respectively. With respect to the average in 2008, tourist activity decreased in March and in April by 19.1%, 19.4%, while it increased in May by 6.5%. In the first five months in 2009, tourist activity was 6.5% below the level realized in the same period last year. In the observed period, the number of **domestic tourist nights** decreased by 7.9%, while the number of **foreign tourist nights** increased by 0.1%.

**01000 Индустриска производња - укупно са прогнозом за три месеца**  
*Industrial production - total 3 months ahead forecast*



**01001 Индустриска производња - енергија**  
*Industrial production - energy*



∅ 2008=100

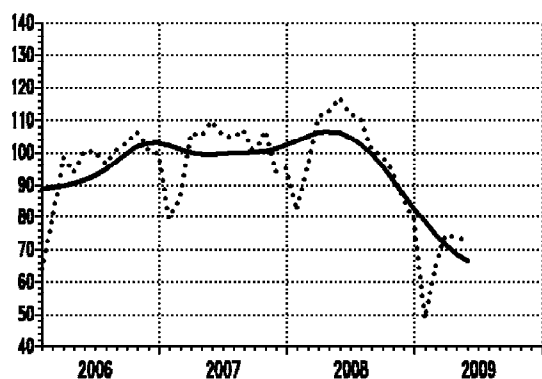
— тренд - циклус компонента/trend - cycle component  
 ..... оригинална серија/original series

Серија Series	Год. Year	I Jan	II Feb	III Mar	IV Apr	V May	VI Jun	VII Jul	VIII Aug	IX Sep	X Oct	XI Nov	XII Dec
01000	2007	86.6	86.3	99.8	95.5	99.0	100.3	97.1	98.7	98.6	111.3	104.5	109.2
01000	2008	90.4	97.3	102.5	98.5	101.1	102.2	102.6	94.7	101.7	107.9	101.6	99.5
01000	2009	74.5	78.4	88.1	77.9	81.5	<b>82.9</b>	<b>80.5</b>	<b>79.2</b>				
01001	2007	112.1	94.0	95.5	90.0	89.1	88.1	93.3	91.0	91.5	108.7	108.9	120.1
01001	2008	119.0	108.3	104.8	90.2	85.4	86.5	96.6	92.1	93.6	106.7	108.4	108.4
01001	2009	118.3	99.7	108.5	78.5	82.4							

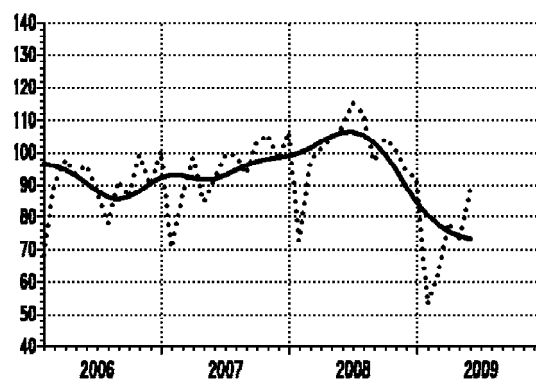
**Напомена:** Индекс за март, јун, јул и август 2009. за серију 01000 су прогнозирани.

**Footnote:** Indice for June, July and August 2009 for series 01000 are predicated values.

**01002 Индустриска производња - интермедијарни производи, осим енергије**  
*Industrial production - intermediary products, except energy*



**01003 Индустриска производња - капитални производи**  
*Industrial production - capital products*

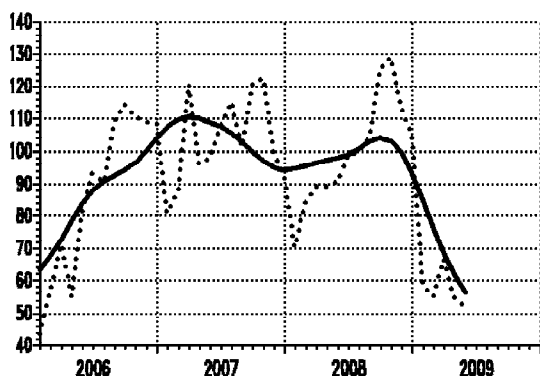


∅ 2008=100

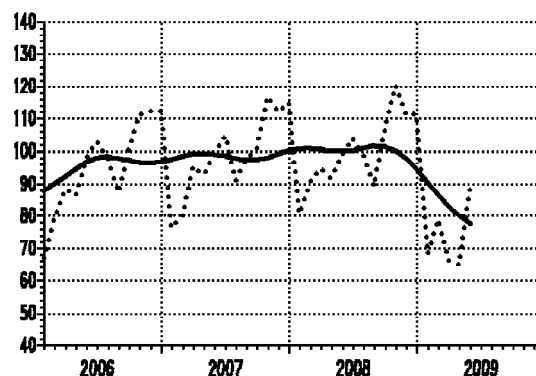
— тренд - циклус компонента/trend - cycle component  
 ..... оригинална серија/original series

Серија Series	Год. Year	I Jan	II Feb	III Mar	IV Apr	V May	VI Jun	VII Jul	VIII Aug	IX Sep	X Oct	XI Nov	XII Dec
01002	2007	79.4	85.9	106.1	105.1	109.6	105.4	104.6	107.1	99.2	107.0	94.0	95.4
01002	2008	81.9	96.2	110.8	112.9	116.7	111.8	110.7	100.9	99.0	94.1	85.4	79.6
01002	2009	49.0	64.9	74.9	73.6	73.3							
01003	2007	70.4	86.9	98.3	84.6	91.8	99.2	99.3	93.3	103.3	105.8	97.7	106.6
01003	2008	72.8	97.5	101.3	104.5	107.8	115.2	112.0	97.4	104.4	100.9	94.2	92.0
01003	2009	53.0	62.8	78.2	72.8	88.5							

**01004** Индустриска производња - трајни производи за широку потрошњу  
*Industrial production - durable products for consumption*



**01005** Индустриска производња - нетрајни производи за широку потрошњу  
*Industrial production - non-durable products for consumption*

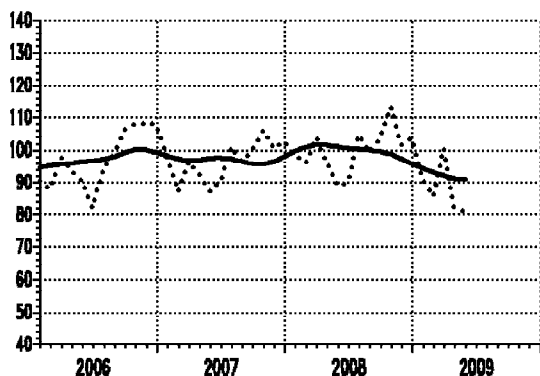


∅ 2008=100

— тренд - циклус компонента / trend - cycle component  
..... оригинална серија / original series

Серија Series	Год. Year	I Jan	II Feb	III Mar	IV Apr	V May	VI Jun	VII Jul	VIII Aug	IX Sep	X Oct	XI Nov	XII Dec
01004	2007	81.0	87.9	120.4	96.0	97.7	107.4	115.1	101.3	120.5	122.4	99.6	92.1
01004	2008	70.3	84.7	89.2	89.2	90.9	99.1	99.5	104.3	125.5	128.8	113.0	105.5
01004	2009	58.6	55.3	66.6	54.7	52.1							
01005	2007	76.3	79.9	95.4	92.8	98.8	104.8	91.1	97.8	100.4	116.7	112.1	114.9
01005	2008	80.7	90.8	94.8	91.9	99.3	104.0	98.6	89.5	107.5	120.3	111.2	111.4
01005	2009	68.3	79.1	88.2	84.9	90.2							

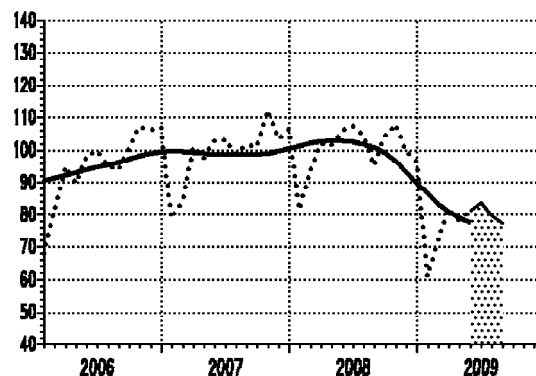
**01300** Индустриска производња - вађење руда и камена  
*Industrial production - mining and quarrying*



∅ 2008=100

— тренд - циклус компонента / trend - cycle component  
..... оригинална серија / original series

**01400** Индустриска производња - прерађивачка индуст. са прогнозом за 3 месеца  
*Industrial production - manufacturing /with 3 months ahead forecast/*



∅ 2008=100

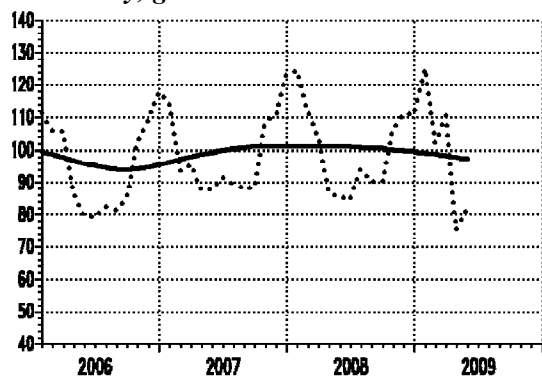
— тренд - циклус компонента / trend - cycle component  
..... оригинална серија / original series

Серија Series	Год. Year	I Jan	II Feb	III Mar	IV Apr	V May	VI Jun	VII Jul	VIII Aug	IX Sep	X Oct	XI Nov	XII Dec
01300	2007	97.8	87.1	96.6	92.4	87.1	90.4	100.9	96.6	99.8	106.2	100.5	102.6
01300	2008	98.5	96.0	103.9	96.3	88.9	90.2	104.7	99.2	103.9	113.4	101.4	103.6
01300	2009	90.8	85.6	100.5	82.1	81.1							
01400	2007	78.9	84.3	101.0	97.5	102.7	103.2	98.7	101.4	101.0	112.2	103.4	106.3
01400	2008	81.5	93.8	102.0	101.4	105.9	107.4	104.5	95.4	104.4	107.8	99.4	96.5
01400	2009	60.9	72.0	81.7	78.2	81.3	<b>83.6</b>	<b>79.7</b>	<b>77.3</b>				

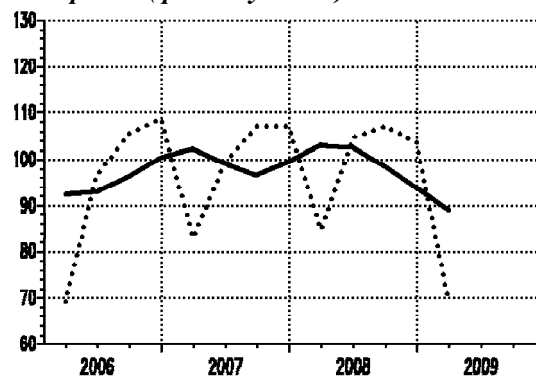
**Напомена:** Индекс за јун, јул и август 2009. за серију 01400 су прогнозирани.

**Footnote:** Indices for June, July and August 2009 for series 01400 are predicated values.

**01500** Индустриска производња -  
 произ. и дистрибуција енергије, гаса и воде  
*Industrial production -  
 electricity, gas and water*



**01031** Часови рада на градилиштима -  
 предузећа (квартална серија)  
*Hours of work on construction sites -  
 enterprises (quarterly series)*

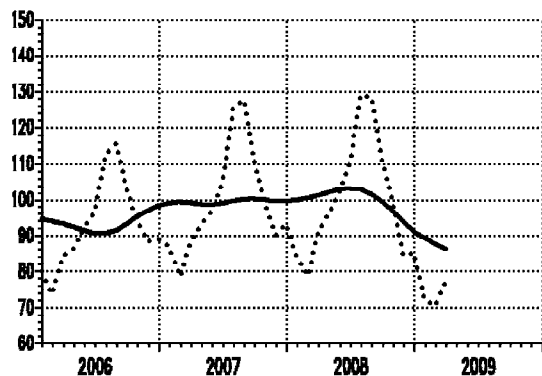


Ø 2008=100

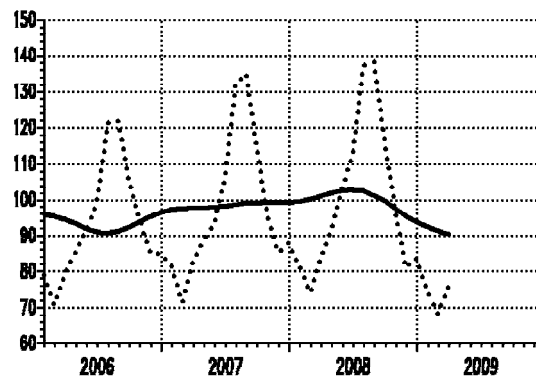
— тренд - циклус компонента / trend - cycle component  
 ..... оригинална серија / original series

Серија Series	Год. Year	I Jan	II Feb	III Mar	IV Apr	V May	VI Jun	VII Jul	VIII Aug	IX Sep	X Oct	XI Nov	XII Dec
01500	2007	114.7	93.6	95.6	87.6	88.0	91.7	89.3	88.1	88.2	108.8	110.2	122.9
01500	2008	124.5	111.9	103.9	86.8	85.4	84.7	94.0	90.1	90.3	106.5	110.9	110.9
01500	2009	124.9	102.3	110.3	75.3	82.3							
01031	2007			I 83.0			II 99.4			III 107.0			IV 107.1
01031	2008			84.8			104.6			107.1			103.6
01031	2009			69.7			...						

**01040** Обим услуга у саобраћају -  
 укупно  
*Volume of transport services -  
 total*



**01047** Обим услуга у путничком саобраћају -  
 укупно  
*Volume of services in passengers' transport -  
 total*



Ø 2008=100

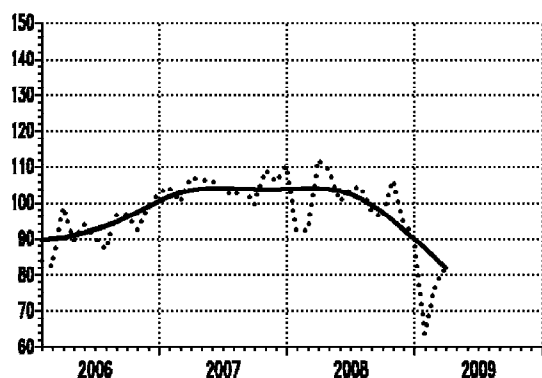
— тренд - циклус компонента / trend - cycle component  
 ..... оригинална серија / original series

Серија Series	Год. Year	I Jan	II Feb	III Mar	IV Apr	V May	VI Jun	VII Jul	VIII Aug	IX Sep	X Oct	XI Nov	XII Dec
01040	2007	87.0	78.5	88.5	93.2	96.6	105.5	124.8	127.5	111.2	98.8	90.3	93.4
01040	2008	84.3	78.7	90.9	95.9	102.7	110.5	129.2	128.3	110.6	99.1	84.5	85.3
01040	2009	71.9	70.6	77.6									
01047	2007	81.4	71.5	82.4	89.0	93.3	106.2	132.1	134.9	115.0	95.4	85.3	88.0
01047	2008	81.7	74.3	84.1	91.6	103.4	112.7	137.2	138.1	115.4	96.7	81.2	83.6
01047	2009	74.5	68.4	76.1									

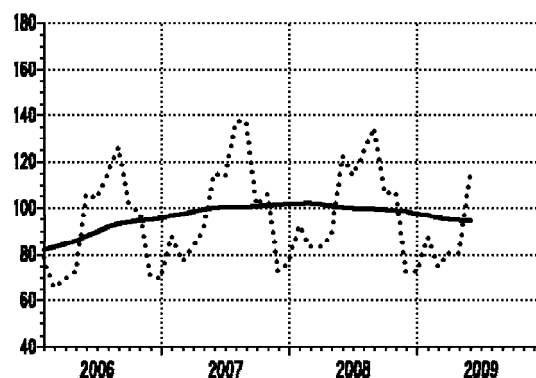
**Напомена:** Индекси услуга у саобраћају - укупно су без поштанских активности и телекомуникација.  
**Footnote:** Indices of services - total without post activities and telecommunications.



**01054 Обим услуга у теретном саобраћају -  
укупно**  
*Volume of services in freights' transport -  
total*



**01070 Ноћења туриста -  
укупно**  
*Tourist nights -  
total*

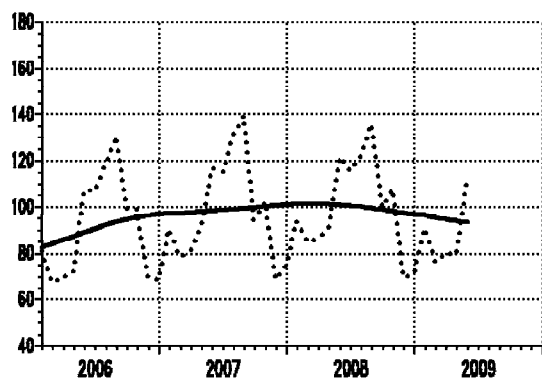


Ø 2008=100

— тренд - циклус компонента / trend - cycle component  
..... оригинална серија / original series

Серија Series	Год. Year	I Jan	II Feb	III Mar	IV Apr	V May	VI Jun	VII Jul	VIII Aug	IX Sep	X Oct	XI Nov	XII Dec
01054	2007	104.4	100.3	107.4	106.3	106.5	103.5	102.1	104.2	99.5	109.2	105.8	110.2
01054	2008	92.2	92.4	111.9	109.4	100.4	103.9	104.5	97.8	95.8	106.4	94.8	90.5
01054	2009	63.7	77.5	82.0									
01070	2007	88.2	77.0	83.2	90.7	115.1	113.5	137.3	137.0	101.1	106.1	73.0	77.1
01070	2008	92.5	83.2	83.1	88.2	122.4	114.1	123.7	134.6	106.2	107.0	72.5	72.6
01070	2009	87.5	75.0	80.9	80.6	115.1							

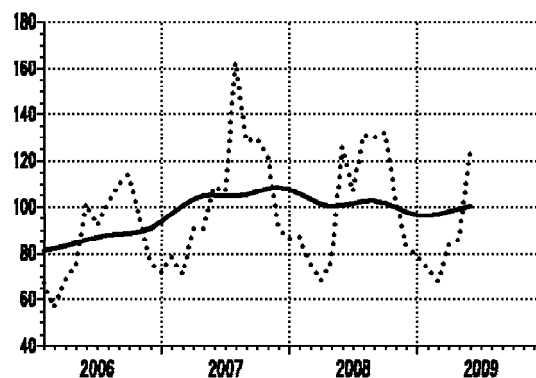
**01071 Ноћења туриста -  
домаћи**  
*Tourist nights -  
domestic*



Ø 2008=100

— тренд - циклус компонента / trend - cycle component  
..... оригинална серија / original series

**01072 Ноћења туриста -  
страни**  
*Tourist nights -  
foreign*



Серија Series	Год. Year	I Jan	II Feb	III Mar	IV Apr	V May	VI Jun	VII Jul	VIII Aug	IX Sep	X Oct	XI Nov	XII Dec
01071	2007	90.4	78.4	81.5	90.7	116.6	115.1	131.4	139.1	94.4	102.3	68.7	75.0
01071	2008	93.8	85.0	86.6	90.9	121.6	115.8	121.9	135.7	100.1	107.8	69.9	71.0
01071	2009	90.8	76.6	80.3	79.3	113.1							
01072	2007	78.7	71.0	90.5	90.9	108.8	106.6	162.4	128.1	129.6	122.0	91.1	86.2
01072	2008	87.1	75.8	68.4	76.8	125.9	106.8	130.9	129.9	132.1	103.7	83.4	79.1
01072	2009	73.4	67.9	83.4	85.9	123.9							

---

**Финална тражња**  
*Final demand*

**Серије базних индекса (просек 2008=100)**  
*Base indices series (average 2008=100)*

<b>Шифра</b> <i>Code</i>	<b>Назив</b> <i>Title</i>
02000	Залихе готових производа у индустријској производњи - укупно <i>Stocks of manufactured goods in industrial production - total</i>
02001	Залихе готових производа у индустријској производњи - енергија <i>Stocks of manufactured goods in industrial production - energy</i>
02002	Залихе готових производа у индустријској производњи - интермедијарни производи, осим енергије <i>Stocks of manufactured goods in industrial production - intermediary goods, except energy</i>
02003	Залихе готових производа у индустријској производњи - капитални производи <i>Stocks of manufactured goods in industrial - capital goods</i>
02004	Залихе готових производа у индустријској производњи - трајни производи за широку потрошњу <i>Stocks of manufactured goods in industrial - durable goods for consumption</i>
02005	Залихе готових производа у индустријској производњи - нетрајни производи за широку потрошњу <i>Stocks of manufactured goods in industrial - non-durable goods for consumption</i>
02300	Залихе готових производа у индустријској производњи - вађење руда и камена <i>Stocks of manufactured goods in industrial - mining and quarrying</i>
02400	Залихе готових производа у индустријској производњи - прерађивачка индустрија <i>Stocks of manufactured goods in industrial - manufacturing</i>
04020	Промет робе у трговини на мало у предузећима, у текућим ценама - укупно <i>Turnover of goods in retail trade in enterprises, in current prices - total</i>
01050	Промет робе у трговини на мало у предузећима, у сталним ценама - укупно <i>Turnover of goods in retail trade in enterprises, in constant prices - total</i>
09010	Бруто наплата јавних прихода - укупно <i>Collection of public revenues - total</i>
09011	Приходи и примања буџета - укупно <i>Revenues and receipts of budget - total</i>
10010	Приходи организација социјалног осигурања - укупно <i>Revenues of social security organizations - total</i>

## ФИНАЛНА ТРАЖЊА

Укупне залихе готових индустријских производа у марту, априлу и мају се крећу по месечним стопама од 0,4%, -1,9% и -2%. У односу на исте месеце 2008. године, годишње стопе износе -0,4% за март, -1,1% за април и -2,2% за мај. Укупне залихе индустријских производа у првих пет месеци 2009. године мање су за 2,1% у односу на исти период 2008. године.

У периоду јануар-мај 2009, у односу на исти период 2008. године, повећане су залихе енергије за 3,1% и залихе трајних производа за широку потрошњу за 4,8%. У истом периоду (јануар - мај 2009) смањиле су се залихе интермедијарних производа, осим енергије за 2,4%, капиталних производа за 19,2% и залихе нетрајних производа за широку потрошњу за 2,4%, у односу на исти период 2008. године.

Промет у трговини на мало у предузећима, у текућим ценама у марту ове године већи је за 22,8%, а у сталним ценама за 22,2%, у односу на промет остварен у фебруару. У априлу је, у односу на март, у текућим ценама већи за 6,9% а у сталним за 5,6%. У мају бележи смањење од 0,5% номинално и смањење од 2,7% реално. У периоду јануар - мај 2009. текући промет у трговини на мало мањи је за 2,1% а у сталним ценама за 8,6%, у односу на исти период 2008. године. У поређењу са просеком 2008. године промет у трговини на мало је за првих пет месеци опао номинално за 8,2%, док је реално опао за 14,2%.

Укупна наплата јавних прихода за финансирање јавне потрошње у првих пет месеци 2009. номинално је већа за 5,9% (реално мањи за 3%) у односу на исти период 2008. године. У истом периоду (јануар-мај 2009.) приходи и примања буџета и других корисника номинално су већи за 6% (реално мањи за 3%) у односу на исти период претходне године. Такође (кумулативно посматрано) и приходи организација социјалног осигурања су номинално повећани за 5,9% а реално смањени за 2,9%. Квартално посматрано, динамичнији раст у првом кварталу имали су приходи фондова социјалног осигурања (номинално више за 6,2%, реално мање за 3,2%) у односу на укупно наплаћене јавне приходе (номинално више за 2,6%, реално мање за 6,5%) и приходе и примања буџета (номинално више за 1,3%, реално мање за 7,7%).

Раст индекса трошкова живота у Србији, у периоду јануар-мај 2009/јануар-мај 2008. (од 9,1%), био већи од реалног раста јавних прихода, прихода буџета и од прихода организација социјалног осигурања (-3%, -3% и -2,9%). У првом кварталу 2009. у односу на први квартал 2008. године, раст трошкова живота (од 9,7%) надмашује раст од -6,5%, -7,7% и од -3,2%, респективно поменутих серија, те њихова реална вредност није остала очувана.

## FINAL DEMAND

*Total stocks of manufactured industrial products in March, April and May had changing rates: 0.4%, -1.9% and -2%. With respect to the same months last year, these rates amounted to -0.4% in March, -1.1% in April and -2.2% in May. In the first five months 2009, total stocks of industrial products decreased by 2.1%, comparing to the same period 2008.*

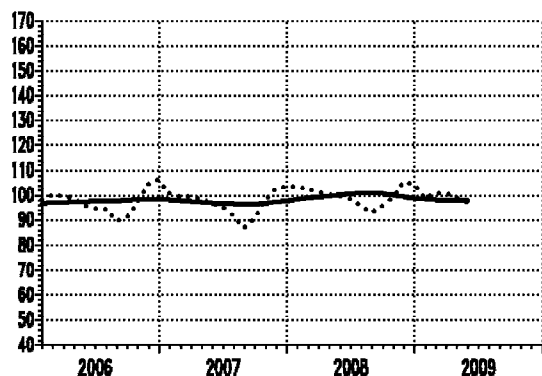
*In the period January-May 2009, compared to the same period previous year, stocks of energy recorded increase (3.1%) and stocks of durable goods increased by 4.8%. In same period (January-May 2009) stocks of intermediary goods, except energy, stocks of capital goods, and stocks of non-durable consumer goods decreased by 2.4%, 19.2% and 2.4%, with the respect to the same period in 2008.*

*Turnover of goods in retail trade in enterprises increased nominally by 22.8% (current prices), and by 22.2% (constant prices) in March, according to turnover of goods in February. In April, with the respect to March, it increased by 6.9% (current prices), and by 5.6% (constant prices). In May, it decreased by 0.5% nominally, and by 2.7% in real terms. In the period January-May 2009, turnover of goods in retail trade in enterprises decreased by 2.1% (current prices), and by 8.6% (constant prices), comparing to the same period last year. Compared with average in 2008, retail trade in period January-May decreased by 8.2% nominally and by 14.2% in real terms.*

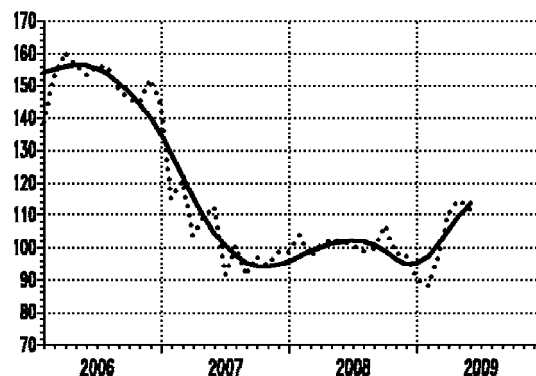
*Collection of gross public revenues for financing public consumption increased nominally by 5.9% (in real terms by -3%) in the first five months in 2009, comparing to the first five months in 2008. In the same period (January - May 2009), budget and other users' revenues increased nominally by 6%, (in real terms by -3%), and social security organizations revenues recorded 5.9% nominally increase, while decreased by 2.9% in real terms, with respect to the same period last year. Quarterly observed, more dynamical growth was recorded in social security organizations (nominally 6.2%, in real terms 3.2%) then it was recorded in collection of gross public revenues (nominally 2.6%, in real terms -6.5%) and in budget incomes and revenues (nominally 1.3%, in real terms -7.7%).*

*Bearing in mind that the increase of consumer prices indices in Serbia in these periods (January-May 2009/January-May 2008) by 9.1% and first quarter 2009/first quarter 2008) by 9.7%) was above the real increase of public revenues, budget incomes and revenues and social security organizations (cumulatively: -3%, -3%, 2.9% and quarterly -6.5%, -7.7 and -3.2%), their real value was not maintained.*

**02000** Залихе готових производа  
у индустријској производњи - укупно  
*Stocks of manufactured goods in  
industrial production - total*



**02001** Залихе готових производа  
у индустријској производњи - енергија  
*Stocks of manufactured goods in  
industrial production - energy*

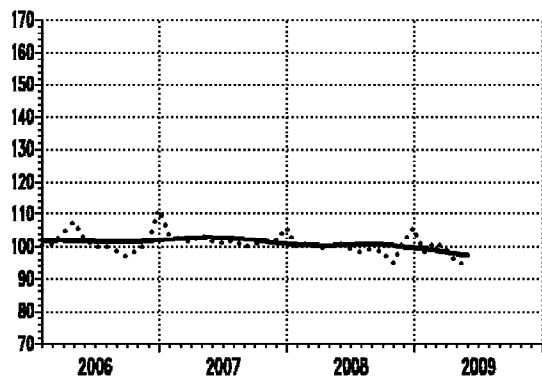


Ø 2008=100

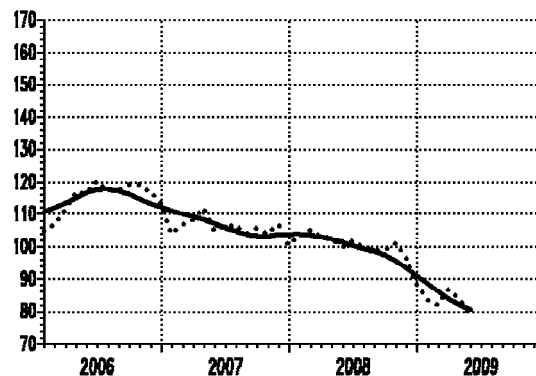
— тренд - циклус компонента / trend - cycle component  
..... оригинална серија / original series

Серија Series	Год. Year	I Jan	II Feb	III Mar	IV Apr	V May	VI Jun	VII Jul	VIII Aug	IX Sep	X Oct	XI Nov	XII Dec
02000	2007	100.8	99.4	99.5	98.8	96.9	95.4	91.6	87.0	90.4	98.0	102.6	103.6
02000	2008	103.7	102.6	101.4	100.2	99.3	98.4	95.9	93.0	95.8	99.2	105.6	105.0
02000	2009	98.6	100.6	101.0	99.1	97.1							
02001	2007	115.2	120.5	103.8	109.3	112.7	91.8	100.6	91.4	97.3	94.8	98.6	98.8
02001	2008	103.9	97.2	100.9	102.3	102.0	100.9	98.9	100.0	106.7	98.4	98.1	90.7
02001	2009	88.2	96.8	110.8	114.5	111.7							

**02002** Залихе готових произв. у индустр.  
произв. - интермед. произв., осим енергије  
*Stocks of manufactured goods in ind.  
production - intermediary goods, except energy*



**02003** Залихе готових произв. у индустријској  
производњи - капитални производи  
*Stocks of manufactured goods in  
industrial production - capital goods*

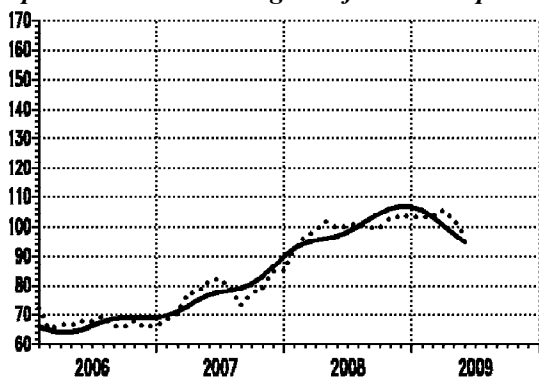


Ø 2008=100

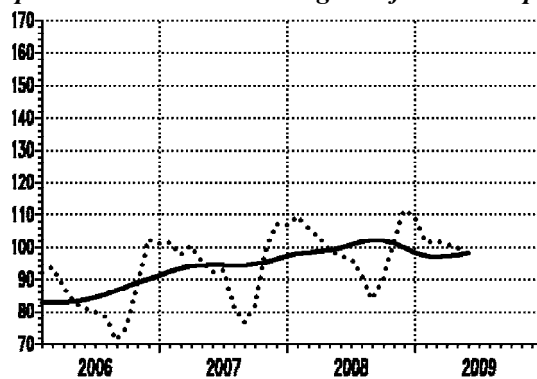
— тренд - циклус компонента / trend - cycle component  
..... оригинална серија / original series

Серија Series	Год. Year	I Jan	II Feb	III Mar	IV Apr	V May	VI Jun	VII Jul	VIII Aug	IX Sep	X Oct	XI Nov	XII Dec
02002	2007	103.9	102.7	101.3	103.9	101.5	101.0	102.2	100.1	100.6	101.5	101.9	106.1
02002	2008	99.8	101.0	99.5	100.2	100.9	99.4	98.4	99.7	98.5	95.2	101.7	105.7
02002	2009	98.3	101.3	99.4	95.5	94.8							
02003	2007	104.0	106.9	108.3	111.9	105.0	106.2	106.5	104.0	105.8	104.0	107.1	100.3
02003	2008	103.3	105.2	103.3	102.5	99.9	101.8	99.9	98.9	99.1	101.2	96.6	88.3
02003	2009	83.5	82.2	86.7	83.9	79.2							

**02004 Залихе готових производа у индустријској производњи - трајни производи за широку потрошњу**  
*Stocks of manufactured goods in ind. production - durable goods for consumption*



**02005 Залихе готових производа у индустријској производњи - нетрајни производи за широку потрошњу**  
*Stocks of manufactured goods in industrial production - non-durable goods for consumption*

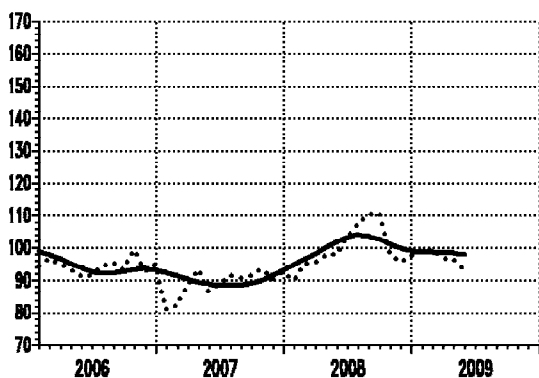


⊙ 2008=100

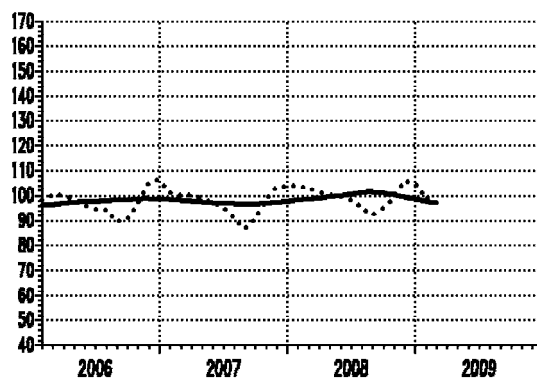
— тренд - циклус компонента / trend - cycle component  
 ..... оригинална серија / original series

Серија / Series	Год. / Year	I / Jan	II / Feb	III / Mar	IV / Apr	V / May	VI / Jun	VII / Jul	VIII / Aug	IX / Sep	X / Oct	XI / Nov	XII / Dec
02004	2007	68.2	70.2	77.4	77.8	81.5	82.3	79.3	73.2	77.4	78.9	84.8	85.0
02004	2008	92.1	96.8	98.7	101.8	99.6	100.1	101.4	99.9	99.6	103.0	103.5	103.5
02004	2009	103.2	103.5	105.7	102.7	97.6							
02005	2007	101.7	97.6	100.7	95.5	92.2	93.0	82.0	76.6	81.8	99.0	107.4	106.8
02005	2008	109.4	106.0	103.4	99.1	97.3	96.3	91.7	83.9	90.2	101.4	111.7	109.5
02005	2009	101.7	102.2	101.0	99.8	97.9							

**02300 Залихе готов. произв. у индустр. производњи - вађење руда и камена**  
*Stocks of manufactured goods in industrial production - mining and quarrying*



**02400 Залихе готових произв. у индустријској производњи - прерађивачка индустрија**  
*Stocks of manufactured goods in industrial production - manufacturing*

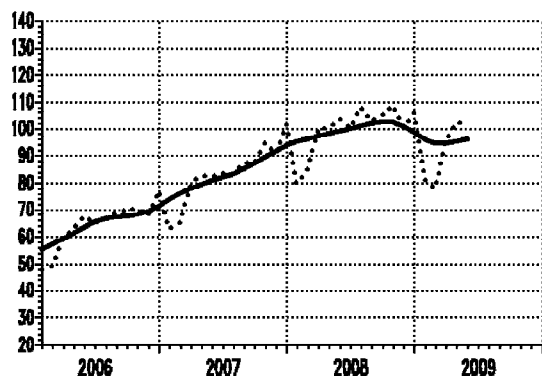


⊙ 2008=100

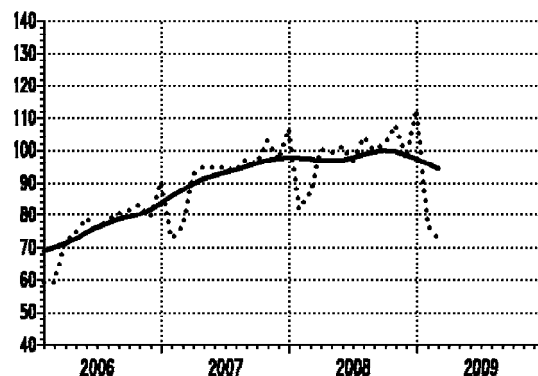
— тренд - циклус компонента / trend - cycle component  
 ..... оригинална серија / original series

Серија / Series	Год. / Year	I / Jan	II / Feb	III / Mar	IV / Apr	V / May	VI / Jun	VII / Jul	VIII / Aug	IX / Sep	X / Oct	XI / Nov	XII / Dec
02300	2007	81.1	82.7	88.7	93.5	86.9	88.9	91.7	90.8	91.7	93.7	90.6	92.7
02300	2008	90.0	95.1	95.7	97.8	98.0	103.6	107.2	110.5	110.6	98.3	95.8	97.6
02300	2009	99.6	99.3	96.8	96.6	93.1							
02400	2007	101.4	100.0	99.9	99.0	97.3	95.6	91.6	86.9	90.4	98.1	103.1	104.0
02400	2008	104.1	102.8	101.6	100.3	99.3	98.2	95.6	92.4	95.3	99.2	105.9	105.2
02400	2009	98.6	100.6	101.2	99.2	97.2							

**04020 Промет робе у трговини на мало у предузећима, у текућим ценама - укупно**  
*Turnover in retail trade enterprises, in current prices - total*



**01050 Промет робе у трговини на мало у предузећима, у сталним ценама - укупно**  
*Turnover in retail trade in enterprises, in constant prices - total*

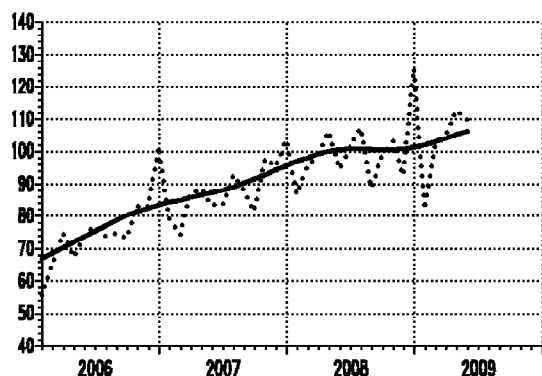


Ø 2008=100

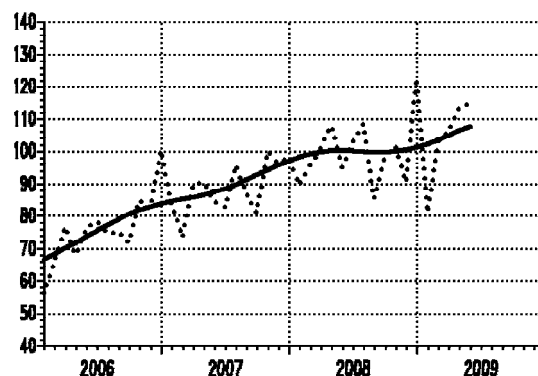
— тренд - циклус компонента / trend - cycle component  
 ..... оригинална серија / original series

Серија Series	Год. Year	I Jan	II Feb	III Mar	IV Apr	V May	VI Jun	VII Jul	VIII Aug	IX Sep	X Oct	XI Nov	XII Dec
04020	2007	63.1	65.3	79.9	82.8	82.6	83.6	83.2	87.6	87.3	94.7	90.6	101.5
04020	2008	79.9	85.3	99.9	100.2	103.6	100.4	108.0	102.7	105.1	108.8	100.3	105.7
04020	2009	81.2	78.0	95.7	102.3	101.8							
01050	2007	73.1	76.4	92.7	94.8	94.5	94.8	93.9	97.2	95.7	103.0	97.0	106.6
01050	2008	82.0	86.8	100.3	99.3	101.1	96.7	103.9	100.1	102.2	107.7	97.6	112.6
01050	2009	78.3	73.6	89.9	95.0	92.4							

**09010 Бруто наплата јавних прихода - укупно**  
*Collection of public revenues - total*



**09011 Приходи и примања буџета - укупно**  
*Revenues and receipts of budget - total*

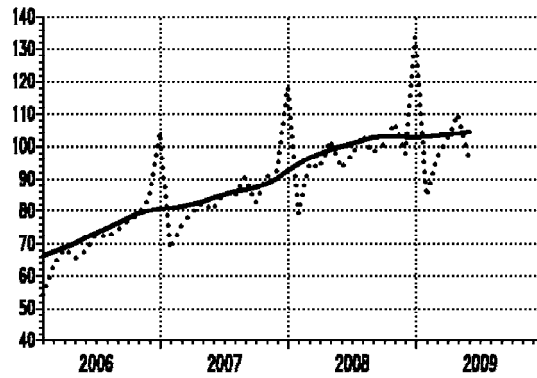


Ø 2008=100

— тренд - циклус компонента / trend - cycle component  
 ..... оригинална серија / original series

Серија Series	Год. Year	I Jan	II Feb	III Mar	IV Apr	V May	VI Jun	VII Jul	VIII Aug	IX Sep	X Oct	XI Nov	XII Dec
09010	2007	79.5	74.2	87.2	88.6	83.5	83.5	92.9	88.3	81.5	97.7	95.3	103.5
09010	2008	86.9	95.5	99.0	106.2	94.6	101.4	107.1	88.8	99.1	103.0	92.5	125.7
09010	2009	82.2	101.4	105.0	112.6	109.7							
09011	2007	83.4	73.7	89.9	90.7	84.7	82.7	95.8	87.4	81.0	100.1	96.3	98.2
09011	2008	89.7	95.8	101.1	107.8	95.1	102.8	108.5	85.5	98.6	101.6	90.6	122.8
09011	2009	81.3	103.0	106.1	113.6	114.7							

**10010 Приходи организација социјалног осигурања -  
укупно**  
*Revenues of social security organizations -  
total*



∅ 2008=100

— тренд - циклус компонента / *trend - cycle component*  
..... оригинална серија / *original series*

Серија Series	Год. Year	I Jan	II Feb	III Mar	IV Apr	V May	VI Jun	VII Jul	VIII Aug	IX Sep	X Oct	XI Nov	XII Dec
10010	2007	68.7	75.6	79.6	82.8	80.4	85.6	84.8	90.6	82.8	90.9	92.6	118.2
10010	2008	79.2	94.7	93.4	101.7	93.4	97.6	103.2	98.0	100.5	107.1	97.8	133.7
10010	2009	84.6	96.9	102.2	110.0	95.8							

---

**Спољна трговина**  
*External trade*

**Серије базних индекса (просек 2008=100)**  
*Base indices series (average 2008=100)*

<b>Шифра</b>	<b>Назив</b>
<i>Code</i>	<i>Title</i>
05030	Извоз роба - укупно (USD) <i>Exports of goods - total (USD)</i>
05033	Извоз роба - средства рада (USD) <i>Exports of goods - capital goods (USD)</i>
05034	Извоз роба - материјал за репродукцију (USD) <i>Exports of goods - intermediates (USD)</i>
05035	Извоз роба - роба за личну потрошњу (USD) <i>Exports of goods - consumer goods (USD)</i>
05001	Извоз - енергија (USD) <i>Exports - energy (USD)</i>
05002	Извоз - интермедијарни производи, осим енергије (USD) <i>Exports - intermediary products, except energy (USD)</i>
05003	Извоз - капитални производи (USD) <i>Exports - capital products (USD)</i>
05004	Извоз - трајни производи за широку потрошњу (USD) <i>Exports - durable products for consumption (USD)</i>
05005	Извоз - нетрајни производи за широку потрошњу (USD) <i>Exports - non-durable products for consumption (USD)</i>
05040	Увоз роба - укупно (USD) <i>Imports of goods - total (USD)</i>
05043	Увоз роба - средства рада (USD) <i>Imports of goods - capital goods (USD)</i>
05044	Увоз роба - материјал за репродукцију (USD) <i>Imports of goods - intermediates (USD)</i>
05045	Увоз роба - роба за личну потрошњу (USD) <i>Imports of goods - consumer goods (USD)</i>
05007	Увоз - енергија (USD) <i>Imports - energy (USD)</i>
05008	Увоз - интермедијарни производи, осим енергије (USD) <i>Imports - intermediary products, except energy (USD)</i>
05009	Увоз - капитални производи (USD) <i>Imports - capital products (USD)</i>
05010	Увоз - трајни производи за широку потрошњу (USD) <i>Imports - durable products for consumption (USD)</i>
05011	Увоз - нетрајни производи за широку потрошњу (USD) <i>Imports - non-durable products for consumption (USD)</i>



## СПОЉНА ТРГОВИНА

**Укупан извоз** роба у првих пет месеци 2009. године износио је 2,680 милијарди *USD* и био је мањи за 33,2% у односу на исти период претходне године, а за 33,6% мањи од просечног извоза 2008. године. У истом периоду реализован је **укупан увоз** у износу од 5,870 милијарди *USD*, што је за 38,7% мање у односу на исти период претходне године, и за 38,2% мање од просечног увоза 2008. године. Укупан **спољнотрговински дефицит** роба у првих пет месеца 2009. године износио је 3,190 милијарди *USD* и мањи је за 42,8% од дефицита у првих пет месеци претходне године. Дефицит спољне трговине у периоду јануар-мај 2009. године већи је за 19% (или 1,2 пута) од укупног извоза у првих пет месеци ове године.

Месечне стопе раста **извоза** за март, април и мај износе 25,9%, -8,8% и 16,9%. На годишњем нивоу, у марту, априлу и мају, извозна активност је остварила пад од 29,7%, 36,6% и од 30,3%. У односу на просек 2008. године, месечне стопе раста извоза за март, април и мај износе -26,3%, -32,8% и -21,4%, респективно. Месечне стопе раста **увоза** за март, април и мај износе 21,6%, -8% и -9,2%, годишње -33,9%, -41,1% и -45,7%, а у односу на просек 2008. године -28,1%, -33,8% и -39,9%, респективно.

**Трговински дефицит у 2009. години**  
- у хиљадама текућих *USD* -

	1. квартал	Март	Април	Мај
<b>Кумулативни дефицит</b>	-1968079	-1968079	-2682569	-3189416
<b>Квартални, месечни дефицит</b>	-1968079	-772200	-714490	-506847
<b>Извоз:</b>				
квартал - месец	1504078	594706	542525	634223
<b>Увоз:</b>				
квартал - месец	3472157	1366906	1257015	1141070
<b>Извоз</b>				
- кумулативи	1504078	1504078	2046603	2680826
<b>Увоз</b>				
- кумулативи	3472157	3472157	4729172	5870242

У првом кварталу 2009. извоз је мањи за 33% а увоз за 35%, у односу на први квартал 2008. године.

У структури кумулативног **извоза**, према економској намени производа (*BEC*), у периоду јануар-мај 2009. године доминирају **производи за репродукцију** (1,635 милијарди *USD*) и **производи за широку потрошњу** (781 милион *USD*), чије годишње кумулативне стопе раста износе -41,2% и -13,3%. У структури кумулативног **увоза** (јануар-мај 2009. године) доминирају, такође, **производи за репродукцију** (3,355 милијарди *USD*) и **производи за широку потрошњу** (1,623 милијарди *USD*), који су мањи за 42%, и за 26%, у односу на исти период 2008. године.

## EXTERNAL TRADE

**Total exports** of goods in the first five months in 2009 amounted to 2.680 billion *USD*, what represent 33.2% decrease comparing to the same period last year, and 33.6% decrease with respect to the average exports in 2008. In the same period, the **total imports** attained the value of 5870 billion *USD*, what is 38.7% decrease, comparing to the same period last year, and 38.2% decrease with respect to the average imports in 2008. **Total external trade deficit** of goods in the first five months in 2009 amounted to 3.190 billion *USD*, what represents 42.8% decrease in comparison with the deficit recorded in the same period previous year. The external trade deficit in the period January-May 2009 increased according to the total imports in the same period this year by 19% (or 1.2 times greater then).

In March, April and May the monthly change rates of **export** amounted to 25.9%, -8.8% and 16.9%, respectively. With respect to March, April and May previous year, the annual growth rates amounted to -29.7%, -36.6% and -30.3%, respectively. With respect to the average in 2008, monthly rates in March, April and May amounted -26.3%, -32.8% and -21.4%, respectively. In March, April and May **imports** recorded monthly rates: 21.6%, -8% and -9.2%; yearly rates were: -33.9%, -41.1% and -45.7% and with respect to the average in 2008 they were -28.1%, -33.8% and -39.9%, respectively.

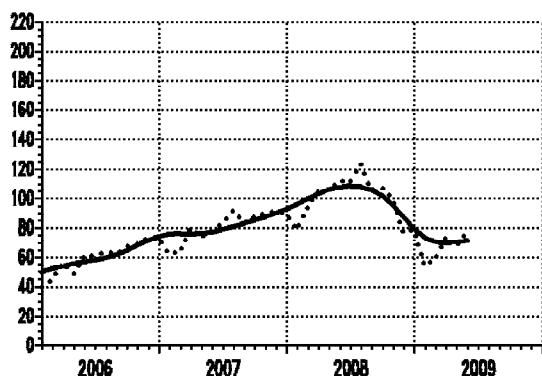
**Trade deficit in 2009**  
- Current *USD*, thousands -

	I Quarter	March	April	May
<b>Cumulative deficit</b>	-1968079	-1968079	-2682569	-3189416
<b>Quarterly and monthly deficit</b>	-1968079	-772200	-714490	-506847
<b>Exports:</b>				
quarter - month	1504078	594706	542525	634223
<b>Imports:</b>				
quarter - month	3472157	1366906	1257015	1141070
<b>Exports</b>				
- Cumulative	1504078	1504078	2046603	2680826
<b>Imports</b>				
- Cumulative	3472157	3472157	4729172	5870242

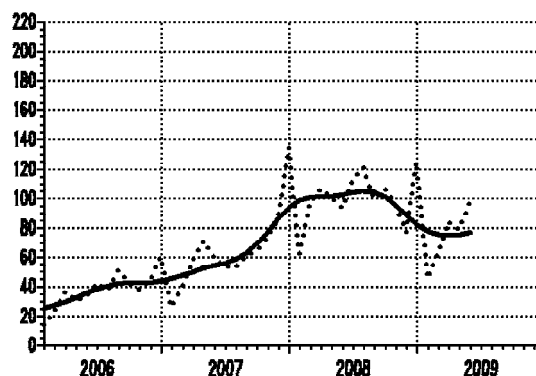
In the first quarter in 2009, the exports decreased by 33%, and imports increased by 35%, with respect to the first quarter in 2008.

According to the economic use of products (*BEC*), cumulatively, in period January-May 2009, the dominant products in the structure of **exports** were **intermediate goods** (1.635 billion *USD*) and **consumer goods** (781 million *USD*), representing -41.2% and -13.3% yearly change rates, with respect to 2008. Cumulatively (period January-May in 2009), the dominant products in the structure of imports were also **intermediate goods** (3.355 billion *USD*) and **consumer goods** (1.623 billion *USD*), representing 42% and 26% decrease, with respect to cumulatively period in 2008.

**05030 Извоз роба -  
укупно (USD)  
Exports of goods -  
total (USD)**



**05033 Извоз роба -  
средства рада (USD)  
Exports of goods -  
capital goods (USD)**

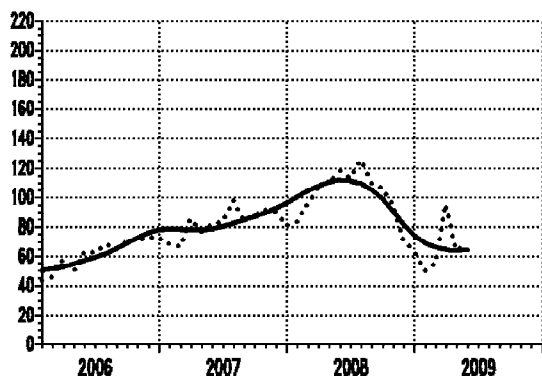


Ø 2008=100

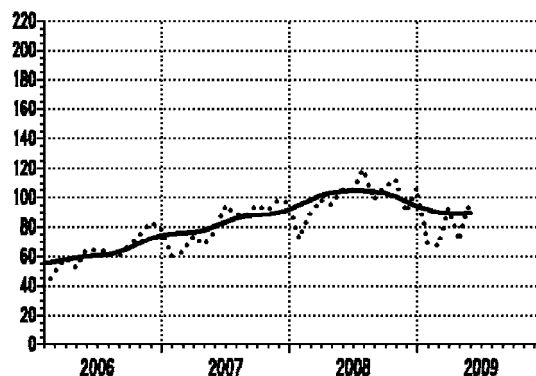
— тренд - циклус компонента / trend - cycle component  
..... оригинална серија / original series

Серија Series	Год. Year	I Jan	II Feb	III Mar	IV Apr	V May	VI Jun	VII Jul	VIII Aug	IX Sep	X Oct	XI Nov	XII Dec
05030	2007	62.7	63.8	80.0	74.0	78.3	83.8	91.7	82.9	87.2	90.1	91.9	89.4
05030	2008	78.6	94.6	104.8	106.1	112.7	111.6	123.5	106.0	107.0	99.3	76.5	79.2
05030	2009	54.2	58.5	73.7	67.2	78.6							
05033	2007	26.8	40.9	58.1	71.3	59.5	53.5	53.1	61.2	64.0	73.8	86.0	134.2
05033	2008	62.6	98.1	106.4	101.3	93.6	113.1	121.2	99.8	106.6	95.5	76.9	125.0
05033	2009	45.8	63.1	84.2	78.6	98.0							

**05034 Извоз роба -  
материјал за репродукцију (USD)  
Exports of goods -  
intermediates (USD)**



**05035 Извоз роба -  
роба за личну потрошњу (USD)  
Exports of goods -  
consumer goods (USD)**

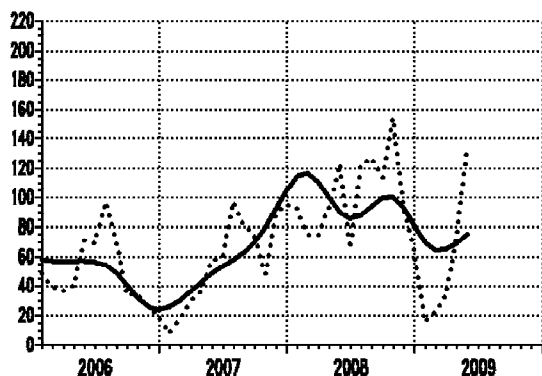


Ø 2008=100

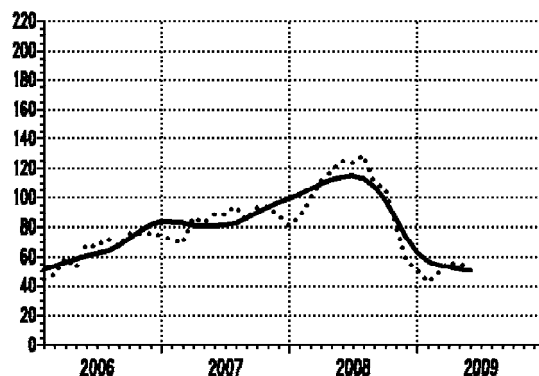
— тренд - циклус компонента / trend - cycle component  
..... оригинална серија / original series

Серија Series	Год. Year	I Jan	II Feb	III Mar	IV Apr	V May	VI Jun	VII Jul	VIII Aug	IX Sep	X Oct	XI Nov	XII Dec
05034	2007	68.3	67.0	85.1	76.6	81.5	83.8	98.1	84.0	87.4	91.9	90.4	80.8
05034	2008	83.1	96.1	107.1	110.7	118.0	113.5	125.4	109.6	106.7	95.2	71.5	63.3
05034	2009	49.8	54.7	65.4	64.3	68.7							
05035	2007	60.3	63.2	73.7	67.7	76.3	94.7	88.3	87.7	95.2	91.0	98.1	96.8
05035	2008	72.1	89.2	98.1	95.0	105.4	105.7	119.2	98.1	108.0	112.2	90.4	106.5
05035	2009	69.1	67.4	92.5	71.0	98.7							

**05001 Извоз - енергија (USD)**  
Exports - energy (USD)



**05002 Извоз - интермедијарни производи осим енергије (USD)**  
Exports - intermediary products, except energy (USD)

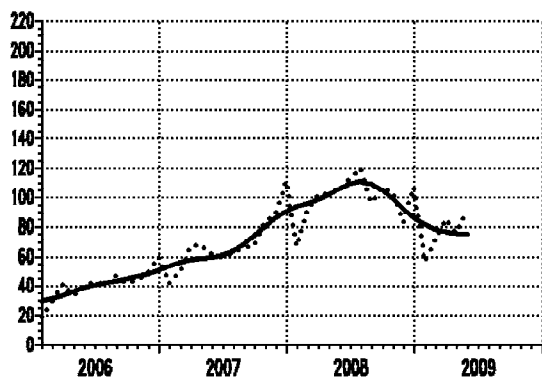


Ø 2008=100

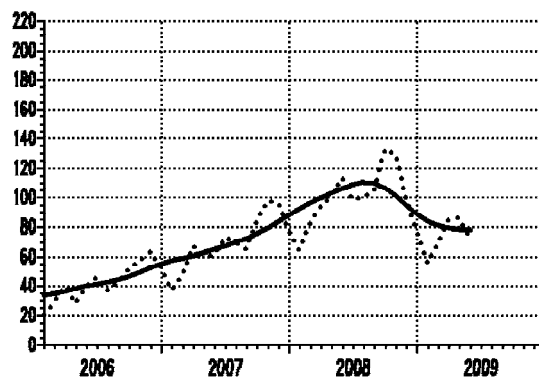
— тренд - циклус компонента / trend - cycle component  
..... оригинална серија / original series

Серија / Series	Год. / Year	I / Jan	II / Feb	III / Mar	IV / Apr	V / May	VI / Jun	VII / Jul	VIII / Aug	IX / Sep	X / Oct	XI / Nov	XII / Dec
05001	2007	8.3	18.2	29.6	37.2	57.5	59.5	97.0	81.1	75.3	48.1	88.0	95.5
05001	2008	92.4	75.0	74.3	92.8	122.9	65.4	121.5	127.3	113.8	153.6	95.0	65.9
05001	2009	15.7	22.8	33.4	71.7	134.6							
05002	2007	71.7	68.9	86.1	82.5	88.1	88.5	94.2	85.0	93.0	94.2	88.0	80.8
05002	2008	86.2	99.4	111.4	117.8	124.8	123.3	128.7	111.2	106.1	81.6	58.0	51.4
05002	2009	43.0	49.1	56.9	54.1	55.2							

**05003 Извоз - капитални производи (USD)**  
Exports - capital products (USD)



**05004 Извоз - трајни производи за широку потрошњу (USD)**  
Exports - durable products for consumption (USD)

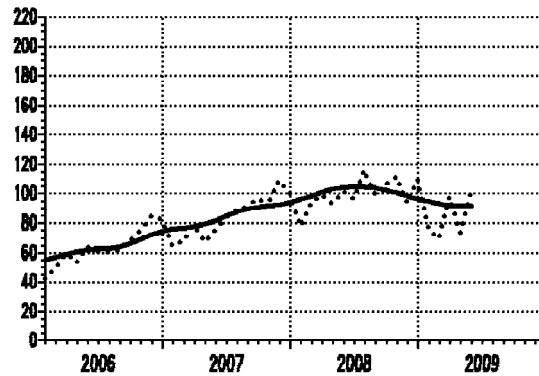


Ø 2008=100

— тренд - циклус компонента / trend - cycle component  
..... оригинална серија / original series

Серија / Series	Год. / Year	I / Jan	II / Feb	III / Mar	IV / Apr	V / May	VI / Jun	VII / Jul	VIII / Aug	IX / Sep	X / Oct	XI / Nov	XII / Dec
05003	2007	41.9	50.1	67.3	67.9	62.0	60.0	62.8	65.7	67.2	83.9	88.4	111.3
05003	2008	66.7	91.9	102.3	102.1	105.9	113.7	119.9	96.5	106.9	103.5	83.2	107.3
05003	2009	57.0	71.0	85.5	76.4	91.0							
05004	2007	37.4	47.4	67.5	61.1	60.6	73.6	69.8	65.0	83.7	97.9	96.8	77.7
05004	2008	64.4	83.2	93.9	101.6	113.6	98.3	100.6	104.6	133.2	129.3	100.2	77.0
05004	2009	56.1	69.7	84.5	86.6	72.2							

**05005 Извоз - нетрајни производи -  
за широку потрошњу**  
*Exports - non-durable products for -  
consumption*

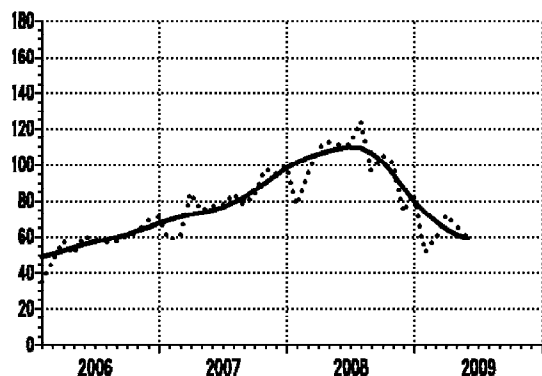


∅ 2008=100

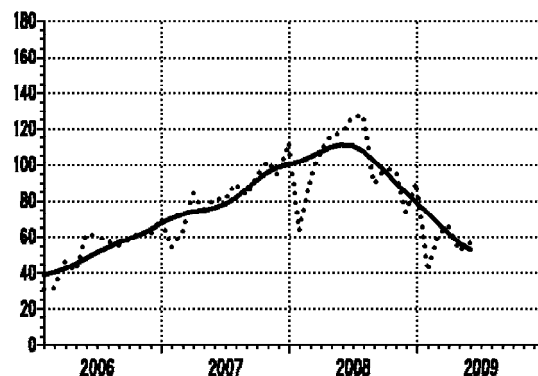
— тренд - циклус компонента / *trend - cycle component*  
..... оригинална серија / *original series*

Серија Series	Год. Year	I Jan	II Feb	III Mar	IV Apr	V May	VI Jun	VII Jul	VIII Aug	IX Sep	X Oct	XI Nov	XII Dec
05005	2007	64.5	67.9	79.0	67.5	75.2	83.7	89.1	91.1	96.2	94.3	109.0	100.7
05005	2008	77.7	94.2	99.6	93.7	101.5	96.7	116.1	98.7	106.9	111.8	93.3	109.7
05005	2009	75.8	69.8	98.0	73.2	102.8							

**05040 Увоз роба -  
укупно (USD)  
Imports of goods -  
total (USD)**



**05043 Увоз роба -  
средства рада (USD)  
Imports of goods -  
capital goods (USD)**

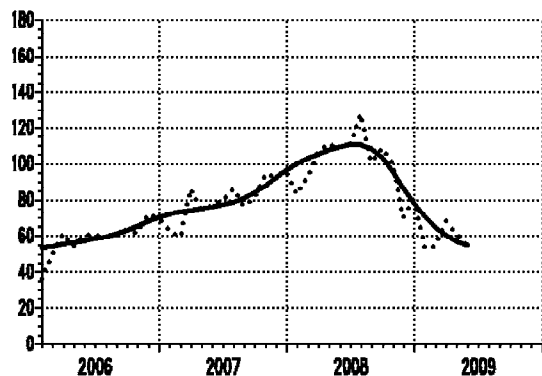


∅ 2008=100

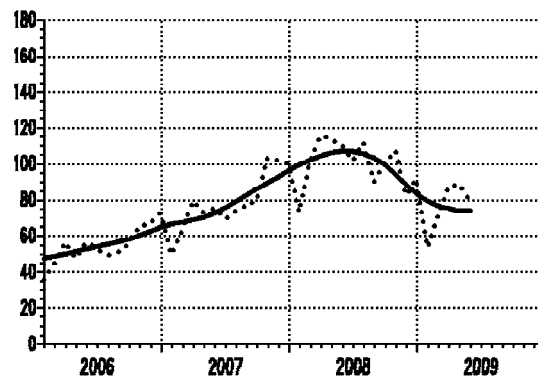
— тренд - циклус компонента / trend - cycle component  
..... оригинална серија / original series

Серија Series	Год. Year	I Jan	II Feb	III Mar	IV Apr	V May	VI Jun	VII Jul	VIII Aug	IX Sep	X Oct	XI Nov	XII Dec
05040	2007	58.6	61.0	84.3	74.3	77.0	77.6	84.0	77.6	82.8	97.6	95.2	99.6
05040	2008	77.7	94.7	108.9	112.3	110.7	111.1	124.0	96.7	105.1	101.0	73.6	84.2
05040	2009	51.7	59.2	72.0	66.2	60.1							
05043	2007	54.2	62.8	83.8	75.0	80.9	81.3	89.7	82.9	93.8	101.6	94.2	112.1
05043	2008	63.6	91.8	108.2	116.2	118.2	126.5	127.1	89.6	97.9	97.0	73.9	90.1
05043	2009	41.3	61.0	66.2	52.4	56.8							

**05044 Увоз роба -  
материјал за репродукцију (USD)  
Imports of goods -  
intermediates (USD)**



**05045 Увоз роба -  
роба за личну потрошњу (USD)  
Imports of goods -  
consumer goods (USD)**

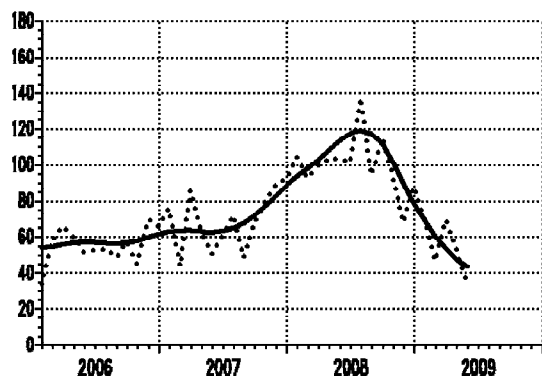


∅ 2008=100

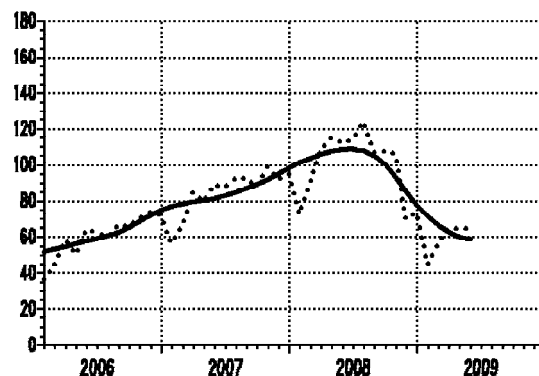
— тренд - циклус компонента / trend - cycle component  
..... оригинална серија / original series

Серија Series	Год. Year	I Jan	II Feb	III Mar	IV Apr	V May	VI Jun	VII Jul	VIII Aug	IX Sep	X Oct	XI Nov	XII Dec
05044	2007	63.1	59.5	86.4	74.8	76.5	79.6	86.2	76.4	80.9	94.4	93.0	96.1
05044	2008	83.3	92.7	106.8	110.8	108.8	110.3	127.6	101.1	108.6	99.8	70.1	80.0
05044	2009	53.7	54.1	67.9	61.5	54.1							
05045	2007	49.7	63.7	79.1	72.7	75.2	69.5	73.9	76.9	79.4	103.3	101.7	99.5
05045	2008	73.3	102.3	115.0	113.7	110.0	101.9	111.7	90.2	100.8	107.2	82.6	91.4
05045	2009	54.0	71.6	87.3	89.1	78.7							

**05007 Увоз - енергија (USD)**  
Imports - energy (USD)



**05008 Увоз - интермедијарни производи, осим енергије (USD)**  
Imports - intermediary products, except energy (USD)

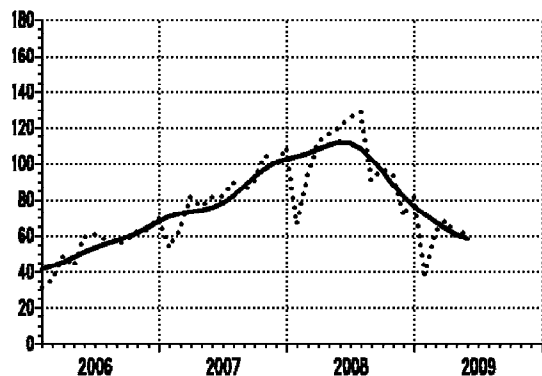


∅ 2008=100

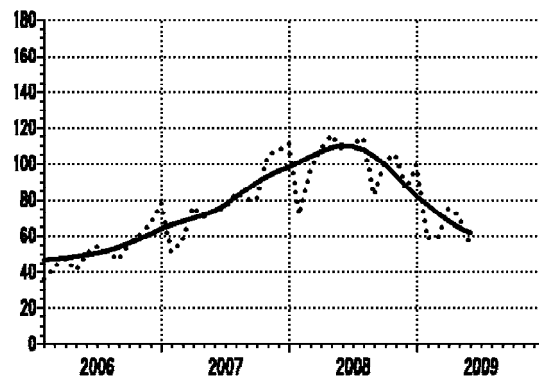
— тренд - циклус компонента / trend - cycle component  
..... оригинална серија / original series

Серија / Series	Год. / Year	I / Jan	II / Feb	III / Mar	IV / Apr	V / May	VI / Jun	VII / Jul	VIII / Aug	IX / Sep	X / Oct	XI / Nov	XII / Dec
05007	2007	75.5	43.8	85.8	63.0	50.6	61.1	71.7	49.0	66.9	79.9	89.4	91.9
05007	2008	104.3	92.8	99.7	102.9	103.2	101.3	137.2	94.3	114.5	93.7	68.2	87.9
05007	2009	69.1	47.2	69.4	53.4	33.9							
05008	2007	56.4	66.1	84.8	79.7	89.0	87.8	92.7	92.4	88.1	99.1	91.9	94.9
05008	2008	72.3	91.1	108.6	114.6	111.8	114.3	123.8	106.6	107.7	105.8	70.0	73.5
05008	2009	45.0	56.4	64.6	64.3	64.7							

**05009 Увоз - капитални производи (USD)**  
Imports - capital products (USD)



**05010 Увоз - трајни производи за широку потрошњу (USD)**  
Imports - durable products for consumption (USD)

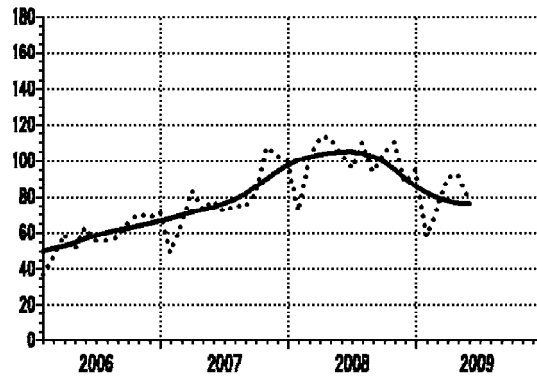


∅ 2008=100

— тренд - циклус компонента / trend - cycle component  
..... оригинална серија / original series

Серија / Series	Год. / Year	I / Jan	II / Feb	III / Mar	IV / Apr	V / May	VI / Jun	VII / Jul	VIII / Aug	IX / Sep	X / Oct	XI / Nov	XII / Dec
05009	2007	53.4	64.1	81.8	76.4	81.4	82.4	89.6	84.3	90.7	105.1	98.4	108.9
05009	2008	66.3	94.2	111.9	116.6	120.3	125.7	128.4	91.2	96.9	94.5	71.1	82.7
05009	2009	38.8	62.6	68.4	60.0	63.5							
05010	2007	51.1	57.7	75.9	70.4	74.4	74.9	84.2	79.8	80.6	104.8	107.0	111.2
05010	2008	71.6	96.9	108.5	115.6	107.5	111.1	113.7	82.5	102.1	104.7	86.2	99.7
05010	2009	58.6	59.6	74.9	71.0	54.7							

**05011 Увоз - нетрајни производи -  
за широку потрошњу**  
*Imports - non-durable products for -  
consumption*



∅ 2008=100

— тренд - циклус компонента / *trend - cycle component*  
..... оригинална серија / *original series*

Серија Series	Год. Year	I Jan	II Feb	III Mar	IV Apr	V May	VI Jun	VII Jul	VIII Aug	IX Sep	X Oct	XI Nov	XII Dec
05011	2007	49.4	64.7	83.7	72.7	78.0	71.7	75.2	74.4	81.8	107.7	102.7	99.5
05011	2008	72.1	101.7	112.5	112.3	103.6	96.0	109.8	93.7	104.9	110.4	87.9	95.1
05011	2009	58.4	73.3	90.9	92.4	77.3							

**Запосленост**  
*Employment***Серије базних индекса (просек 2008=100)**  
*Base indices series (average 2008=100)***Шифра Назив**  
*Code Title*

07000	Запослени - укупно <i>Employees - total</i>
07005	Запослени - приватни предузетници и запослени код њих <i>Employees - private entrepreneurs and their employees</i>
07010	Запослени у предузећима, установама и организацијама - укупно <i>Employees in enterprises, institutions and organizations - total</i>
07011	Запослени у предузећима, установама и организацијама - привреда <i>Employees in enterprises, institutions and organizations - economic activities</i>
07012	Запослени у предузећима, установама и организацијама - ванпривреда <i>Employees in enterprises, institutions and organizations - non-economic activities</i>
07020	Лица која траже запослење <i>Persons seeking work</i>
07021	Незапослена лица <i>Unemployed</i>
07022	Слободна радна места - понуда рада <i>Job vacancies - the labor supply</i>
07023	Запошљавање - евиденција Националне службе за запошљавање <i>Employment - evidence of National Employment Service</i>



## ЗАПОСЛЕНОСТ

За првих пет месеци 2009. године, **укупна запосленост** је за 1,1% мања од просечне у 2008. години, а за 1% од укупне запослености у пет месеци претходне године. **Запосленост приватних предузетника и запослених код њих** показује погоршање (кумулятивни пад, у првих пет месеци, на годишњем нивоу износи 1,1% а у односу на просек претходне године 0,6%). **Запосленост у предузећима, установама и организацијама** у првом кварталу 2009. је за 1,1% испод просечне запослености у 2008. години и мања је за 1,5% у поређењу са истим периодом претходне године. За првих пет месеци 2009. године, запосленост предузећа бележи пад, за 2,4% у односу на просек 2008. године и за 2,1% у односу на запосленост предузећа за пет месеци претходне године.

У првом кварталу 2009. **запосленост у привредним делатностима** опада по стопи од 2,1% у односу на просек 2008. и опада за 1,5% у односу на први квартал претходне године. У првих пет месеци ове године, привредна запосленост је за 2,4% испод просечне привредне запослености 2008. а за 2,1% мања од истог периода претходне године. У првом кварталу 2009. године **запосленост у ванпривредним делатностима** расте по стопи од 1,6% у односу на просек 2008. а за 1,9% у односу на исти период претходне године. У првих пет месеци ове године, ванпривредна запосленост је за 1,4% већа од просека 2008. односно за 2% од истог периода прошле године.

**Број регистрованих лица која траже запослење** или укупна незапосленост у првом кварталу 2009. мања је за 0,3% од просечне незапослености у 2008. години и за 4,8% од незапослености у првом кварталу 2008. године. У првих пет месеци ове, у односу на исти период прошле године, укупна регистрована незапосленост је мања за 3,2%, док је од просека из 2008. године већ за 0,7%. **Број незапослених лица** (која активно траже запослење) у 2009. квартално опада за 1%, такође и кумулативно пада за 0,1% у односу на просек 2008. године. Активна незапосленост у првом кварталу ове године опада за 5,8%, а у првих пет месеци ове године опада за 4,3% у односу на исти период 2008. године.

Велики раскорак између високе тражње за радом, изражене бројем лица која активно траже запослење, и ниске понуде рада, изражене преко броја **слободних радних места**, и даље је изражен. Број регистрованих слободних радних места у мају 2009. износи 52,4 хиљаде и мањи је за 20,5% од просечног броја слободних радних места из 2008. године. У мају се тај број повећао за 0,2% у односу на претходни месец, и за 18,4% у односу на мај 2008. Понуда рада у мају је 6,8 пута мања од броја незапослених лица или, понуда рада у мају је чинила тек 7,8% активне тражње за радом. Под претпоставком усклађене квалификационе структуре понуде рада и стварне тражње за радом, 92,2% понуде рада остало би непокривено.

## EMPLOYMENT

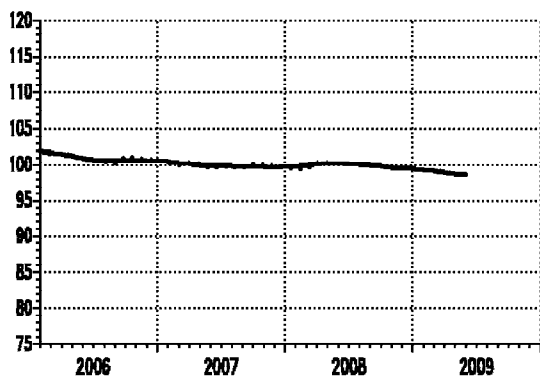
In the first five months in 2009, the **total employment** decreased by 1.1%, comparing to the average in 2008, and by 1% comparing to the same period of the previous year. The **employment of private entrepreneurs and their employees** was less than it was in the same period last year (cumulatively, yearly growth rate is 1.1%, and with respect to the average in 2008, it is 0.6%). **Employment in enterprises, institutions and organizations** in the first three months in 2009 was 1.1% below the average in 2008, and 1.5% below the level attained in the same period last year. In the first five months in 2009, the employment in enterprises registered a decrease of 2.4%, comparing to the average in 2008, and of 2.1% comparing to the same period last year.

In the first quarter of 2009, the **employment in economics** decreased by 2.1% comparing to the average in 2008, and decreased by 1.5% with respect to the same period last year. In the first five months of this year, employment in economics decreased by 2.4%, comparing to the average in 2008, and decreased by 2.1% comparing to the same period last year. In the first quarter of 2009, the **employment in non-economics** increased by 1.6% comparing to the average in 2008, and by 1.9% with respect to the same period last year. In the first five months of the current year, employment in non-economics increased by 1.4% comparing to the average in 2008, and increased by 2% comparing to the same period last year.

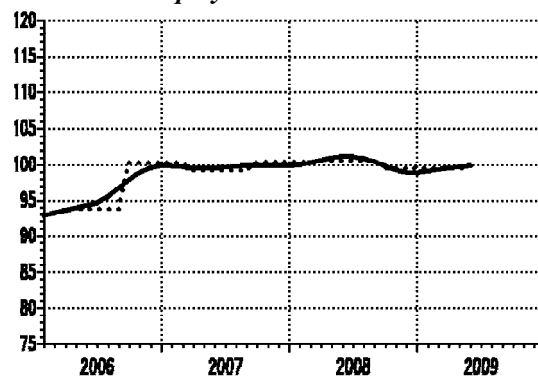
**The total number of registered persons seeking work** in the first quarter of 2009, decreased by 0.3% in comparison with the average unemployed in 2008, and by 4.8% comparing to the same period last year. The number of registered unemployed decreased by 3.2% in the first five months this year, comparing to same period in 2008, but, compared to the average in 2008, the increase was 0.7%. **The number of unemployed (persons seeking work - actively) observing quarterly**, decreased by 1%, and cumulatively it decreased by 0.1%, with the respect to the average in 2008 too. Active unemployment recorded a decrease of 5.8%, in first quarter, and in the first five months this year it recorded a decrease of 4.3% with the respect to the same period in 2008.

A considerable discrepancy between the high labor demand, expressed in the number of the unemployed persons actively, and the low labor supply, expressed in the number of **job vacancies**, was still pronounced. The number of registered vacancies in May 2009 was 52.4 thousand, and decreased by 20.5% comparing to the average of job vacancies in 2008. In May, this number represented a 0.2% increase with respect to the previous month, and a 18.4% increase with respect to May 2008. The labor supply in May was 6.8 times lesser than the number of non seeking work persons, representing just 7.8% of total labor demand. This means that 92.2% of labor supply wouldn't be covered assuming that qualification structure of the labor supply matches the qualification structure of labor demand.

**07000** Запослени -  
укупно  
*Employees -  
total*



**07005** Запослени - приватни предузетници  
и запослени код њих  
*Employees - private entrepreneurs  
and their employees*

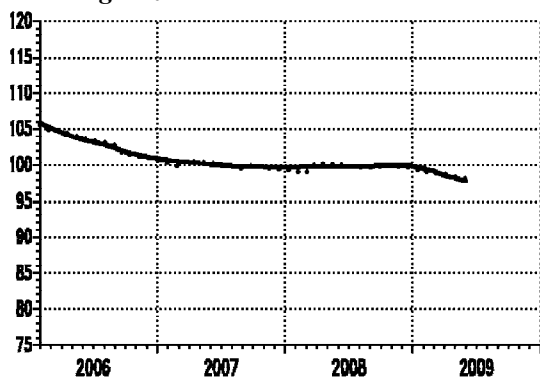


∅ 2008=100

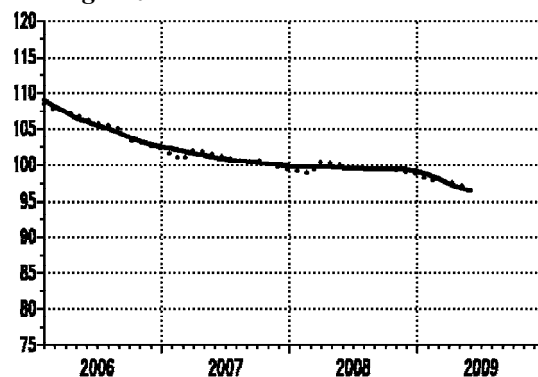
— тренд - циклус компонента/*trend - cycle component*  
..... оригинална серија/*original series*

Серија Series	Год. Year	I Jan	II Feb	III Mar	IV Apr	V May	VI Jun	VII Jul	VIII Aug	IX Sep	X Oct	XI Nov	XII Dec
07000	2007	100.3	99.9	100.2	100.1	99.5	99.8	99.7	99.4	100.1	99.9	99.8	99.6
07000	2008	99.5	99.3	100.3	100.2	100.1	100.0	100.0	99.9	99.7	99.7	99.6	99.5
07000	2009	99.2	99.1	99.0	98.7	98.4							
07005	2007	100.2	100.2	99.1	99.1	99.1	99.1	99.1	99.1	100.3	100.3	100.3	100.3
07005	2008	100.3	100.3	100.6	100.6	100.6	100.6	100.6	100.6	99.4	99.4	99.4	99.4
07005	2009	99.4	99.4	99.4	99.4	99.4							

**07010** Запослени у предузећима, установама  
и организацијама - укупно  
*Employees in enterprises, institutions  
and organizations - total*



**07011** Запослени у предузећима, установама  
и организацијама - привреда  
*Employees in enterprises, institutions  
and organizations - economic activities*



∅ 2008=100

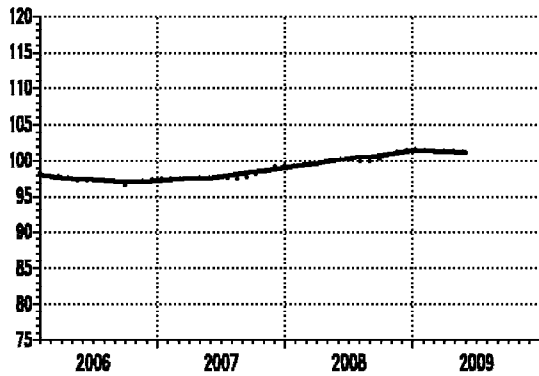
— тренд - циклус компонента/*trend - cycle component*  
..... оригинална серија/*original series*

Серија Series	Год. Year	I Jan	II Feb	III Mar	IV Apr	V May	VI Jun	VII Jul	VIII Aug	IX Sep	X Oct	XI Nov	XII Dec
07010	2007	100.3	99.8	100.7	100.5	100.3	100.0	99.9	99.5	99.9	99.7	99.5	99.3
07010	2008	99.1	98.9	100.2	100.1	100.0	99.8	99.7	99.6	99.8	99.8	99.7	99.6
07010	2009	99.1	98.9	98.8	98.5	98.1							
07011	2007	101.5	100.7	102.0	101.8	101.4	101.0	100.8	100.4	100.7	100.2	99.7	99.3
07011	2008	99.1	98.8	100.4	100.2	99.9	99.6	99.6	99.5	99.6	99.3	99.0	98.8
07011	2009	98.0	97.9	97.8	97.3	96.8							

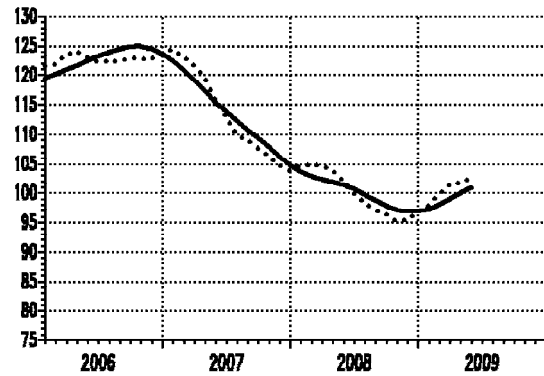
**Напомена:** Код серија 07010 и 07011 нису обухваћени приватни предузетници, лица која самостално обављају делатност - професију и запослени код њих.

**Footnote:** In the series 07010 and 07011 excluding private entrepreneurs, persons

**07012** Запослени у предузећима, установама и организацијама - ванпривреда  
*Employees in enterprises, institutions and organizations - non-economic activities*



**07020** Лица која траже запослење  
*Persons seeking work*

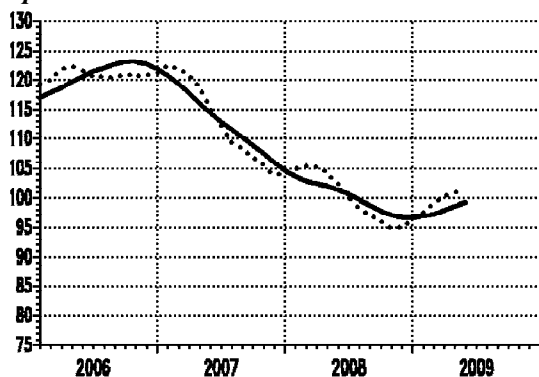


Ø 2008=100

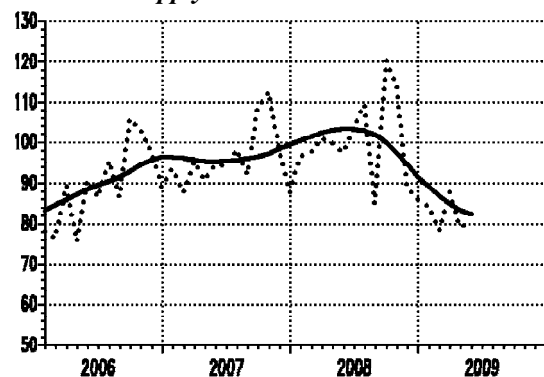
— тренд - циклус компонента/*trend - cycle component*  
..... оригинална серија/*original series*

Серија Series	Год. Year	I Jan	II Feb	III Mar	IV Apr	V May	VI Jun	VII Jul	VIII Aug	IX Sep	X Oct	XI Nov	XII Dec
07012	2007	97.4	97.4	97.5	97.6	97.6	97.6	97.6	97.4	98.0	98.6	99.1	99.2
07012	2008	99.3	99.2	99.7	99.8	100.2	100.2	100.0	99.9	100.3	101.1	101.4	101.6
07012	2009	101.6	101.4	101.3	101.3	101.2							
07020	2007	124.4	123.2	121.6	119.6	115.9	112.9	109.9	109.1	107.7	106.4	104.8	103.8
07020	2008	104.7	104.9	104.7	103.9	102.0	100.0	98.5	97.2	96.4	95.3	95.5	96.8
07020	2009	98.0	99.8	101.3	101.8	102.6							

**07021** Незапослена лица  
*Unemployed persons*



**07022** Слободна радна места  
*Job vacancies - the labor supply*



Ø 2008=100

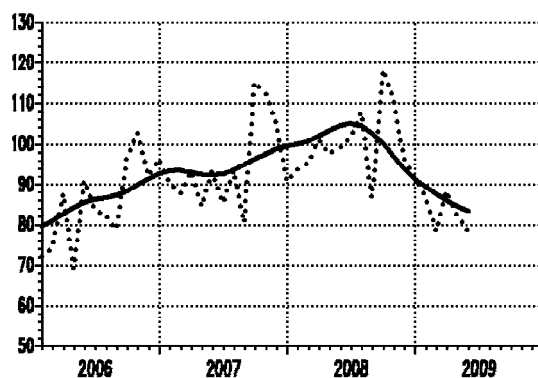
— тренд - циклус компонента/*trend - cycle component*  
..... оригинална серија/*original series*

Серија Series	Год. Year	I Jan	II Feb	III Mar	IV Apr	V May	VI Jun	VII Jul	VIII Aug	IX Sep	X Oct	XI Nov	XII Dec
07021	2007	122.4	121.9	120.8	118.8	115.2	112.3	109.3	108.4	106.9	105.5	103.9	103.9
07021	2008	104.9	105.3	105.2	104.4	102.3	100.1	98.5	97.1	96.1	94.9	95.0	96.3
07021	2009	97.5	99.2	100.3	100.9	101.5							
07022	2007	93.5	87.7	95.2	90.7	94.3	94.4	98.2	92.1	108.1	112.5	98.1	87.7
07022	2008	96.7	97.7	100.9	99.5	97.4	103.8	109.3	85.0	120.1	114.0	89.4	86.2
07022	2009	84.4	78.4	87.8	79.4	79.5							

**Напомена:** Код серије 07012 нису обухваћени приватни предузетници, лица која самостално обављају делатност - професију и запослени код њих.

**Footnote:** In the series 07012 excluding private entrepreneurs, persons performing activities - occupation independently and their employees included.

**07023 Запошљавање - евиденција**  
**Националне службе за запошљавање**  
*Employment - evidence*  
*of National Employment Service*



∅ 2008=100

— тренд - циклус компонента / trend - cycle component  
 ..... оригинална серија / original series

Серија Series	Год. Year	I Jan	II Feb	III Mar	IV Apr	V May	VI Jun	VII Jul	VIII Aug	IX Sep	X Oct	XI Nov	XII Dec
07023	2007	90.4	87.8	93.2	84.5	93.2	85.4	93.5	80.6	114.9	112.3	104.9	90.6
07023	2008	93.7	95.4	101.0	97.6	99.1	101.8	107.6	86.8	118.1	110.9	96.3	91.8
07023	2009	87.0	78.4	88.4	82.5	78.2							



---

**Расподела**  
*Distribution*

**Серије базних индекса (просек 2008=100)**  
*Base indices series (average 2008=100)*

**Шифра Назив**  
*Code Title*

07040	Реалне просечне нето зараде без пореза и доприноса - укупно <i>Real average net wages without taxes and contributions - total</i>
07041	Реалне просечне нето зараде без пореза и доприноса - привредне делатности <i>Real average net wages without taxes and contributions - economic activities</i>
07042	Реалне просечне нето зараде без пореза и доприноса - ванпривредне делатности <i>Real average net wages without taxes and contributions - non-economic activities</i>
09022	Приходи и примања буџета - распоређени буџету републике <i>Revenues and receipts of the budget - distributed to republics</i>
09023	Приходи и примања буџета - распоређени буџетима општина и градова <i>Revenues and receipts of the budget - distributed to communes and towns</i>

## РАСПОДЕЛА

Просечно исплаћена зарада без пореза и доприноса у марту је износила 30362 динара (у привреди 27485 динара, у ванпривреди 36839 динара), што је номинално укупно смањење за 2,4% (у привреди за 3,5%, у ванпривреди повећање за 0,2%), а реално смањење за 2,8% (у привреди за 3,9%, и ванпривреди за 0,1%), у односу на претходни месец. У априлу је просечно исплаћена нето зарада (32571 динара) већа од зараде у марту за 7,6% (у привреди за 9,1% и ванпривреди за 3,5%) у номиналном износу, док реално то повећање износи 6,2% (у привреди за 8%, а за 2,2% у ванпривреди). Нето зараде по други пут у овој години прекидају раст (у мају 31086 динара) и зараде су мање него у претходном месецу. Тако, у поређењу са априлом номинално опадају за 4,6% (у привреди за 4,4%, у ванпривреди за 4,2%), реално смањење износи 6% (у привреди за 5,9% и ванпривреди за 5,7%).

Годишње стопе раста за укупне номиналне нето зараде у марту, априлу и у мају износе 10,9%, 12,3% и 9,1%, и реалне 1,7%, 3,7%, 0,8%, респективно.

Просечно исплаћена номинална нето зарада у периоду јануар-мај 2009. године већа је за 5,6% (у привреди за 7,4%, у ванпривреди за 1,1%) од просека 2008. а већа за 11,7% (у привреди 13,1%, у ванпривреди 7,4%) од нето зараде из истог периода прошле године.

Номиналне просечне нето зараде у марту, априлу и мају, у односу на децембар 2008. године опадају по стопама од: 11,6%, 5,2%, 9,5%, и реалне, такође опадају по стопама од: 11,1%, 9,3%, 11,9%, респективно.

Номинална просечна зарада без пореза и доприноса јавног сектора у првих пет месеци 2009. номинално је већа за 7,9% (реално мања за 1,1%) у односу на исти период 2008. године. У односу на просечну зараду јавног сектора из 2008. године (јануар-мај 2009.) веће су номинално за 2,2%, а реално мање за 4,7%.

Кумулативно посматрано, за првих пет месеци 2009. у односу на првих пет месеци 2008. године, приходи буџета распоређени буџету Републике већи су за 9,2% (реално већи за 0,1%), и спорије су расли од прихода буџета распоређених општинама и градовима, који су мањи номинално за 12,8% и реално мањи за 20% у посматраном периоду.

## DISTRIBUTION

*Average wages (salaries), without taxes and contributions, disbursed in March amounted to 30362 Dinars (in economy 27485 Dinars, in non-economic activities 36839 Dinars), what represents the total nominal decrease of 2.4% (in economy by 3.5%, in non-economic activities increase by 0.2%) and the total real decrease of 2.8% (in economy by 3.9%, in non-economic activities by 0.1%), compared to the previous month. In April, comparing to March, average net wage (salary), without taxes and contributions, disbursed (32571 Dinars) was 7.6% greater (9.1% in economy, 3.5% in non-economic activities) nominally, but in real terms the increase was 6.2% (8% in economy, 2.2% in non-economic activities). The increasing trend changed in May (31086 Dinars). Net wages decreased for the second time this year, on monthly level. Comparing to the previous month, the net wages decreased by 4.6% (by 4.4% in economy, while in non-economic activities they decreased by 4.2) in April, nominally, while the real decrease was 6% (5.9% in economy, and 5.7% in non-economic activities).*

*Annual growth rates of net wages in March, April and May amounted, nominally, to 10.9%, 12.3%, 9.1%, while the real growth rates were 1.7%, 3.7%, 0.8%, respectively.*

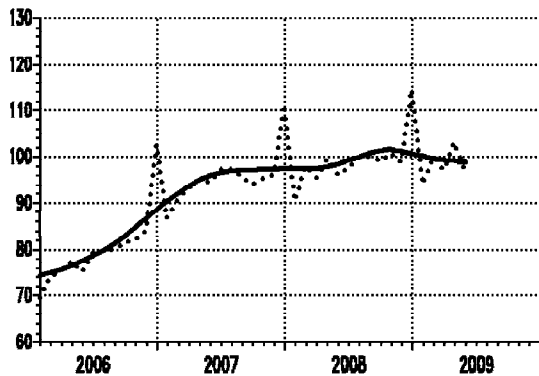
*The average net wages, in period January-May in 2009 increased nominally by 5.6% (by 7.4% in economy, and by 1.1% in non-economic activities) comparing to the average in 2008, and by 11.7% (by 13.1% in economy, by 7.4% in non-economic activities) comparing to the same period last year.*

*Nominal average net wages in March, April and May, compared to December 2008, recorded decrease rates: 11.6%, 5.2% and 9.5%. Real average wages without taxes and contributions also decreased by: 11.1%, 9.3% and 11.9%, respectively.*

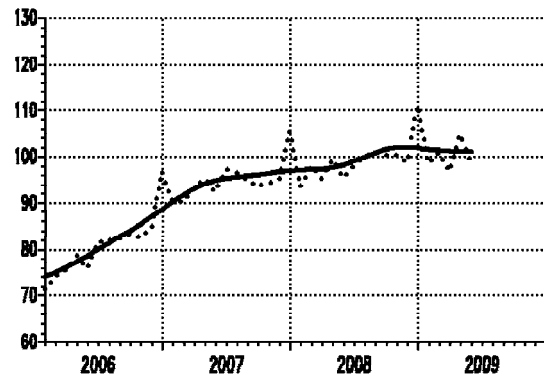
*Average wages, without taxes and contributions, disbursed in public sector, in the first five months in 2009, comparing to the first five months in 2008 increased nominally by 7.9% (in real terms by -1.1%). In the same period (January-May 2009), comparing the average in 2008, they increased nominally by 2.2%, (in real terms, decreased by 4.7%).*

*In period January-February 2009, comparing to the same period 2008, the budget revenues distributed to republic budgets recorded an increase of 9.2% nominally (the real value increased by 0.1%) and grew slower than budget revenues distributed to communes and towns, which decreased by 12.8% nominally, and 20% the real value, in this period.*

**07040 Реалне просечне нето зараде без пореза и доприноса - укупно**  
*Real average net wages without taxes and contributions - total*



**07041 Реалне просечне нето зараде без пореза и доприноса - привредне делатности**  
*Real average net wages without taxes and contributions - economic activities*

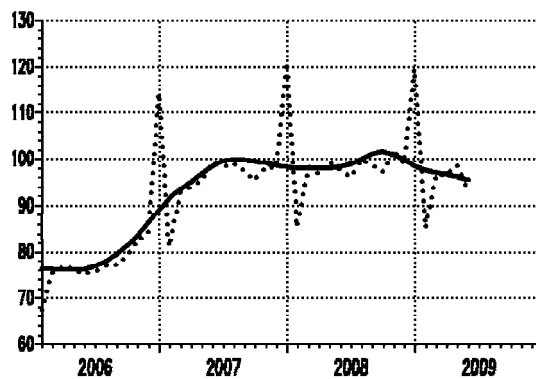


∅ 2008=100

— тренд - циклус компонента / trend - cycle component  
 ..... оригинална серија / original series

Серија Series	Год. Year	I Jan	II Feb	III Mar	IV Apr	V May	VI Jun	VII Jul	VIII Aug	IX Sep	X Oct	XI Nov	XII Dec
07040	2007	86.7	90.9	93.2	94.9	94.6	97.4	97.2	95.7	94.1	95.5	96.2	111.2
07040	2008	90.5	98.1	95.5	99.4	96.1	97.5	99.9	100.0	99.1	100.8	98.9	114.4
07040	2009	94.0	99.9	97.1	103.1	96.9							
07041	2007	90.4	90.3	93.2	95.2	92.5	97.3	96.5	95.1	93.7	94.3	95.3	105.5
07041	2008	93.6	98.1	95.2	99.4	95.4	98.2	99.9	100.9	100.3	100.2	98.8	111.0
07041	2009	98.5	100.9	96.9	104.7	98.5							

**07042 Реалне просечне нето зараде без пореза и доприноса - ванпривредне делатности**  
*Real average net wages without taxes and contributions - non-economic activities*



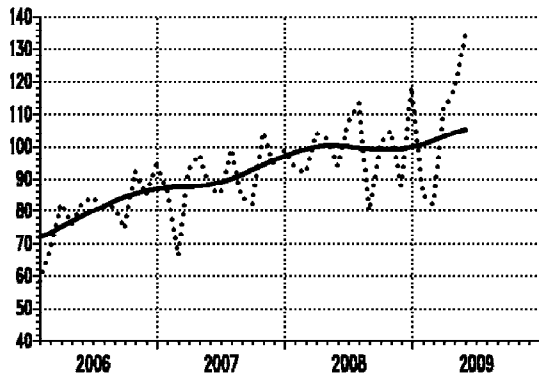
∅ 2008=100

— тренд - циклус компонента / trend - cycle component  
 ..... оригинална серија / original series

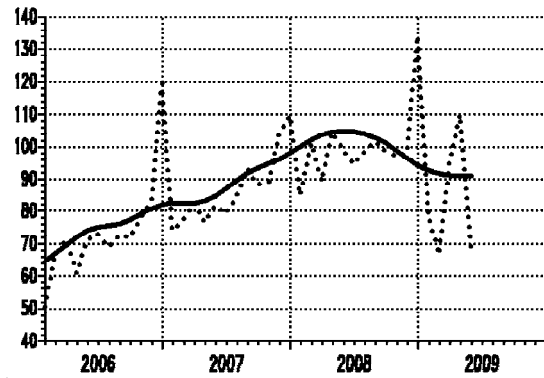
Серија Series	Год. Year	I Jan	II Feb	III Mar	IV Apr	V May	VI Jun	VII Jul	VIII Aug	IX Sep	X Oct	XI Nov	XII Dec
07042	2007	81.2	92.8	94.1	95.2	99.0	98.2	99.1	97.3	95.4	98.0	98.0	120.8
07042	2008	85.4	98.2	96.7	99.3	97.7	96.1	99.7	98.7	97.1	101.8	98.9	119.4
07042	2009	85.3	96.6	96.4	98.6	93.0							



**09022 Приходи и примања буџета -  
распоређени буџету републике**  
*Revenues and receipts of the budget -  
distributed to republics*



**09023 Приходи и примања буџета -  
распоређени буџетима општина и градова**  
*Revenues and receipts of budget -  
distributed to communes and towns*



∅ 2008=100

— тренд - циклус компонента / trend - cycle component  
..... оригинална серија / original series

Серија Series	Год. Year	I Jan	II Feb	III Mar	IV Apr	V May	VI Jun	VII Jul	VIII Aug	IX Sep	X Oct	XI Nov	XII Dec
09022	2007	86.5	66.5	93.2	97.5	86.8	85.4	99.2	84.1	82.1	104.5	94.3	99.0
09022	2008	93.7	91.8	104.1	102.5	94.0	107.7	113.4	80.1	101.2	105.0	87.9	118.5
09022	2009	85.3	82.2	111.5	117.4	134.4							
09023	2007	74.1	77.3	82.5	76.5	81.7	79.3	84.8	93.2	88.4	89.1	103.7	109.6
09023	2008	84.9	100.9	89.3	104.4	98.7	94.5	98.2	101.7	98.2	97.1	98.0	134.0
09023	2009	78.5	66.7	95.0	109.9	67.2							

---

**Цене**  
*Prices*

**Серије ланчаних и базних индекса (просек 2008=100)**  
*Chain and base indices series (average 2008=100)*

**Шифра Назив**  
*Code Title*

06010	Цене произвођача индустријских производа - укупно <i>Producers' prices of manufactured goods - total</i>
06014	Цене произвођача индустријских производа - енергија <i>Producers' prices of manufactured goods - energy</i>
06015	Цене произвођача индустријских производа - интермедијарни производи, осим енергије <i>Producers' prices of manufactured goods - intermediary products, except energy</i>
06016	Цене произвођача индустријских производа - капитални производи <i>Producers' prices of manufactured goods - capital products</i>
06017	Цене произвођача индустријских производа - трајни производи за широку потрошњу <i>Producers' prices of manufactured goods - durable products for consumption</i>
06018	Цене произвођача индустријских производа - нетрајни производи за широку потрошњу <i>Producers' prices of manufactured - total</i>
06020	Цене произвођача индустријских производа - укупно - базни индекси <i>Producers' prices of manufactured - total - base indices</i>
06040	Цене на мало - укупно - ланчани индекси <i>Retail prices - total - chain indices</i>
06060	Трошкови живота - укупно - ланчани индекси <i>Consumer prices - total - chain indices</i>
06049	Цене на мало - укупно - базни индекси <i>Retail prices - total - base indices</i>
06079	Трошкови живота - укупно - базни индекси <i>Consumer prices - total - base indices</i>

## ЦЕНЕ

Цене произвођача индустријских производа повећане су у мају, у односу на претходни месец, за 1,4%, а у односу на децембар претходне године за 3,6%. Од почетка године до маја, по секторима индустрије, у односу на децембар 2008, цене произвођача у просеку су веће: у сектору прерађивачке индустрије за 3,1% а сектору вађења руде и камена за 12,6%, цене производње електричне енергије, гаса и воде су веће за 0,6%. Посматрано по намени, у мају у односу на април, највише су порасле **цене енергије** (за 2,2%), затим **цене произвођача интермедијарних производа** (за 1,9%) и **цене произвођача нетрајних производа за широку потрошњу** (за 1%). **Цене трајних производа за широку потрошњу и цене произвођача капиталних производа** порасле су за 0,6%, односно за 0,3%. У мају, у односу на децембар 2008, највише су порасле цене капиталних производа (за 9,2%) и цене произвођача енергије (за 4,7%), док су најмање порасле цене интермедијарних производа (за 0,7%).

**Цене на мало** су у априлу, у односу на март, порасле за 1,1%, при чему су од роба (раста од 1,1%) више порасле цене пољопривредних производа (за 3%), а мање цене индустријских производа (за 1%). Услуге су порасле за 1,3% а укупни прехранбени производи су поскупели за 0,6%.

Месечни раст цена на мало у мају износио је 1,5%, при чему су од роба (раста од 2%) највише порасле цене пољопривредних производа (за 9,3%), док су услуге порасле за 0,3%. Од индустријских производа (раста од 1,5%) поскупели су индустријски непрехрамбени производи за 2,3% а индустријски прехранбени за 0,6%, док су цене дувана остале на нивоу цена из априла.

У расту цена на мало од 0,4%, у јуну у односу на мај, предњаче цене роба (0,5%), а од роба индустријски непрехрамбени производи расту за 1,3%, док прехранбени производи - укупно бележе појефтињење за 0,7%. Пољопривредни производи бележе појефтињење за 6,4%.

**Трошкови живота** су пратили динамику кретања цена на мало, тако да су месечно порасли у априлу за 1%, а у мају за 1,6%, док су у јуну порасли за 0,1%. Укупан индекс у априлу одређен је поскупљењем трошкова роба (за 0,9%) и услуга (за 1,5%). У мају су највећи раст забележили издаци за саобраћај и услуге (2,8%), и издаци за исхрану (2,4%). У јуну су такође, највећи раст забележили издаци за саобраћај и услуге (1,8%) а пад издаци за исхрану (0,9%) и издаци за стан (0,1%). Од почетка године до краја маја трошкови живота су повећани за 6,8%, а од почетка године до краја јуна за 6,9%.

## PRICES

*Producers' prices of manufactured goods in May increased by 1.4% with respect to the previous month, and by 3.6% with respect to December last year. From the beginning of the year until May, observed by industrial sectors, in average, producers' prices were greater than prices in December 2008: in manufacturing by 3.1%, in mining and quarrying by 12.6%, and prices of electricity, gas and water supply increased by 0.6%. Observed by use, in May, with the respect to April, **prices of energy** had the biggest growth (by 2.2%). The increase of **prices of intermediary products, except energy** was 1.9% and of the **prices of non-durable products** 1%. The **prices of durable products for consumption and the prices of capital goods** increased by 0.6% and 0.3%, in May with respect to the previous month. In May, with respect to December last year, the greatest increase was recorded in producers' prices of capital goods (by 9.2%) and producers' prices of energy (4.7%), while the smallest increase was recorded in prices of intermediary products (by 0.7%).*

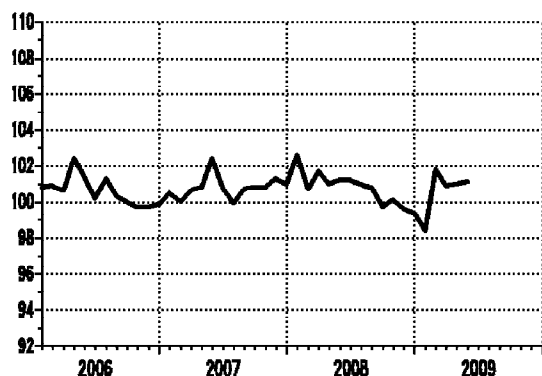
*The retail prices recorded an increase of 1.1% in April with respect to March. The prices of goods increased by 1.1%, within which the bigger increase was recorded with the prices of agricultural products (by 3%) then with industrial products (1%). The prices of services increased by 1.3% and of industrial food products by 0.6%.*

*Retail prices monthly increase in May amounted 1.5%. The prices of goods increased by 2%, within which the biggest increase was recorded with prices of agricultural products (by 9.3%), while services prices increased by 0.3%. Among industrial products (the increase was 1.5%) the prices of industrial nonfood products increased by 2.3% and the prices of industrial food products by 0.6%, while the prices of tobacco maintained the level of the previous month.*

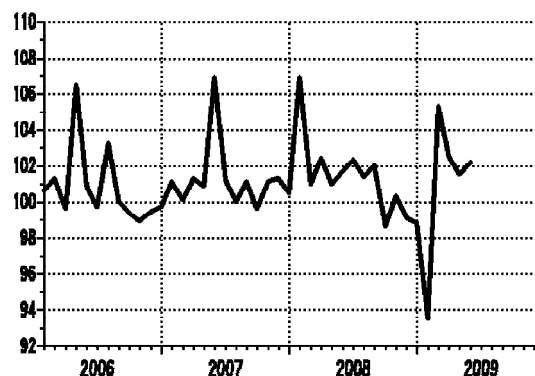
*In growth of the retail prices in June (0.4%) with respect to May, precede the prices of goods (by 0.5%), industrial nonfood products (by 1.3%), while the prices of food products - total decreased by 0.7%. The agricultural products (with seasonal products) decreased by 6.4%.*

*Consumer prices followed the dynamics of retail prices. Monthly increase of consumer prices in April was 1%, in May it was 1.6%, and in June there was an increase of 0.1%. The total index in April was influenced by the prices of goods (0.9%) and the prices of services (1.5%). In May, the biggest growth was recorded with the prices of expenditure for transport and services (2.8%) and expenditure for food (2.4%). In June, the biggest growth was recorded with the prices of expenditure for transport and services (1.8%) too, while the food expenditure decreased (by 0.9%) and the flat expenditure (0.1%). From the beginning of the year until May, the consumer prices recorded an increase of 6.8%, and from the beginning of the year until June they increased by 6.9%.*

**06010** Цене произвођача индустријских производа  
- укупно  
*Producers' prices of manufactured goods*  
- total



**06014** Цене произвођача индустријских производа  
- енергија  
*Producers' prices of manufactured goods*  
- energy

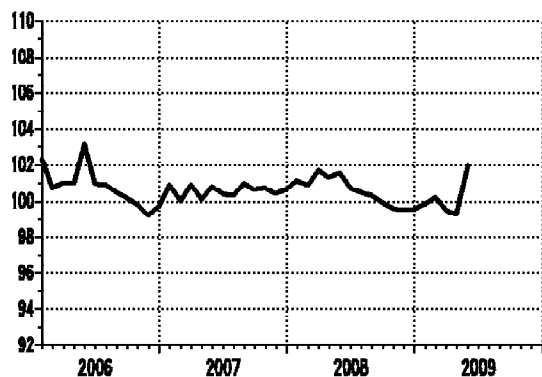


Ланчани индекси /Chain indices

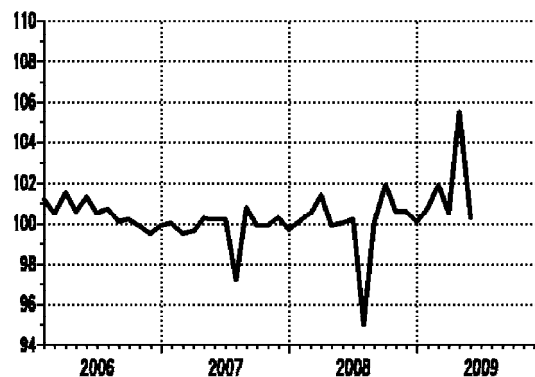
— оригинална серија /original series

Серија Series	Год. Year	I Jan	II Feb	III Mar	IV Apr	V May	VI Jun	VII Jul	VIII Aug	IX Sep	X Oct	XI Nov	XII Dec
06010	2007	100.5	100.0	100.6	100.8	102.4	100.7	99.9	100.7	100.8	100.8	101.2	101.0
06010	2008	102.6	100.7	101.7	101.0	101.2	101.2	101.0	100.8	99.7	100.1	99.6	99.4
06010	2009	98.4	101.8	100.9	101.0	101.1							
06014	2007	101.1	100.1	101.3	100.9	106.9	101.2	100.0	101.1	99.6	101.1	101.3	100.5
06014	2008	106.9	101.0	102.4	101.0	101.7	102.3	101.4	102.0	98.6	100.3	99.1	98.8
06014	2009	93.5	105.3	102.5	101.6	102.2							

**06015** Цене произвођача индустријских производа  
- интермедијарни произ., осим енергије  
*Producers' prices of manufactured goods*  
- intermediary products, except energy



**06016** Цене произвођача индустријских производа  
- капитални производи  
*Producers' prices of manufactured goods*  
- capital products

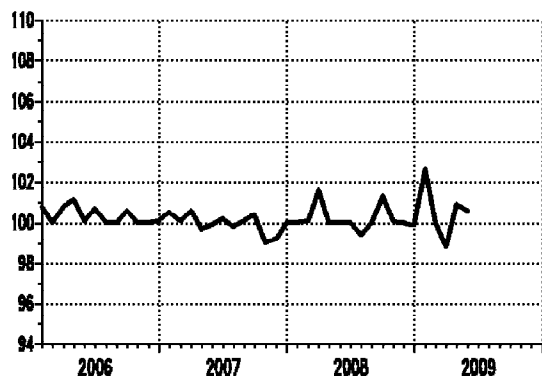


Ланчани индекси /Chain indices

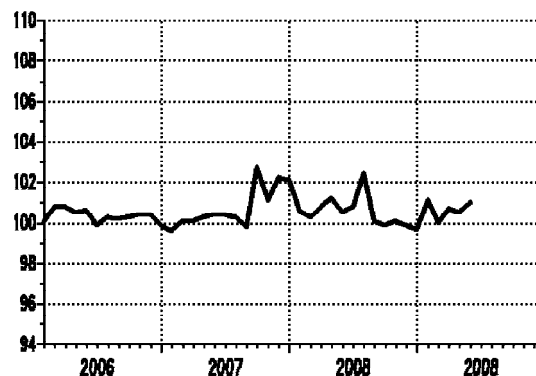
— оригинална серија /original series

Серија Series	Год. Year	I Jan	II Feb	III Mar	IV Apr	V May	VI Jun	VII Jul	VIII Aug	IX Sep	X Oct	XI Nov	XII Dec
06015	2007	100.9	100.0	100.9	101.1	100.8	100.4	100.3	101.0	100.6	100.7	100.4	100.6
06015	2008	101.1	100.9	101.7	101.3	101.5	100.7	100.5	100.3	99.9	99.6	99.5	99.5
06015	2009	99.8	100.2	99.5	99.3	101.9							
06016	2007	100.0	99.5	99.6	100.3	100.2	100.2	97.2	100.8	99.9	99.9	100.3	99.7
06016	2008	100.1	100.5	101.4	99.9	100.0	100.2	95.0	100.1	101.9	100.6	100.6	100.1
06016	2009	100.8	101.9	100.5	105.5	100.3							

**06017** Цене произвођача индустријских производа  
- трајни производи за широку потрошњу  
*Producers' prices of manufactured goods  
- durable products for consumption*



**06018** Цене произвођача индустријских производа  
- нетрајни производи за широку потрошњу  
*Producers' prices of manufactured goods  
- non-durable products for consumption*

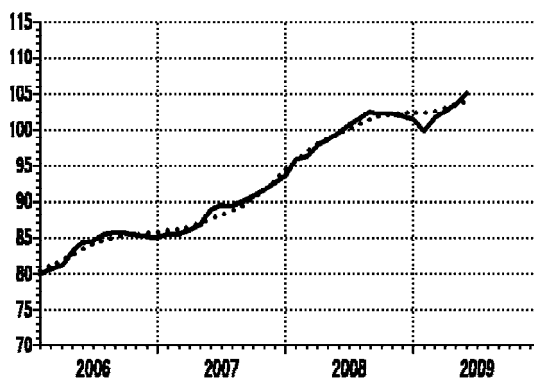


Ланчани индекси /Chain indices

— оригинална серија /original series

Серија Series	Год. Year	I Jan	II Feb	III Mar	IV Apr	V May	VI Jun	VII Jul	VIII Aug	IX Sep	X Oct	XI Nov	XII Dec
06017	2007	100.5	100.1	100.6	99.7	99.9	100.2	99.8	100.1	100.4	99.0	99.2	100.0
06017	2008	100.0	100.1	101.6	100.0	100.0	100.0	99.4	100.0	101.3	100.1	100.0	99.9
06017	2009	102.6	100.0	98.8	100.9	100.6							
06018	2007	99.6	100.1	100.1	100.3	100.4	100.4	100.3	99.8	102.7	101.1	102.2	102.1
06018	2008	100.6	100.3	100.8	101.2	100.5	100.8	102.4	100.1	99.9	100.1	99.9	99.7
06018	2009	101.1	100.0	100.7	100.5	101.0							

**06020** Цене произвођача индустријских производа -  
укупно  
*Producers' prices of manufactured-  
total*

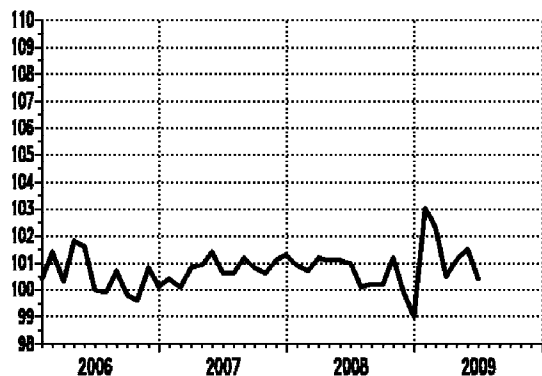


∅ 2008=100

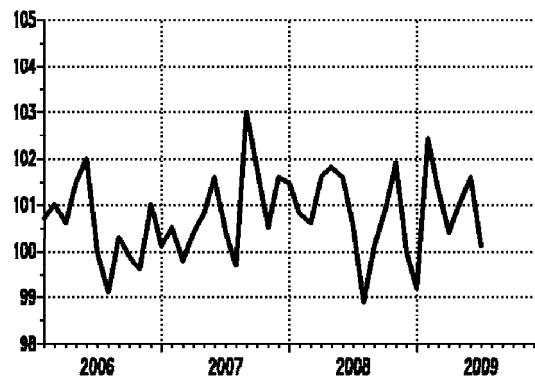
— тренд - циклус компонента /trend - cycle component  
..... оригинална серија /original series

Серија Series	Год. Year	I Jan	II Feb	III Mar	IV Apr	V May	VI Jun	VII Jul	VIII Aug	IX Sep	X Oct	XI Nov	XII Dec
06020	2007	85.5	85.5	86.0	86.7	88.8	89.4	89.3	89.9	90.6	91.4	92.4	93.4
06020	2008	95.8	96.2	97.7	98.5	99.5	100.6	101.5	102.5	102.2	102.2	101.9	101.4
06020	2009	99.8	101.6	102.5	103.5	105.0							

**06040** Цене на мало -  
укупно  
*Retail prices -  
total*



**06060** Трошкови живота -  
укупно  
*Consumer prices -  
total*

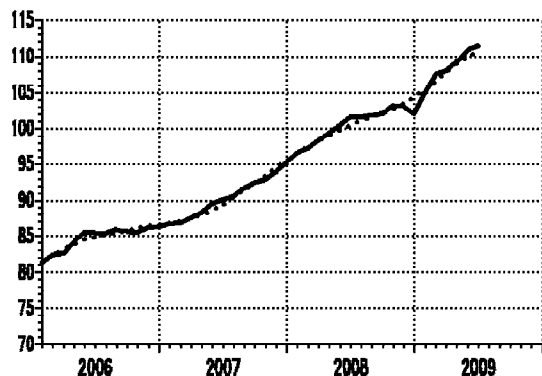


Ланчани индекси /Chain indices

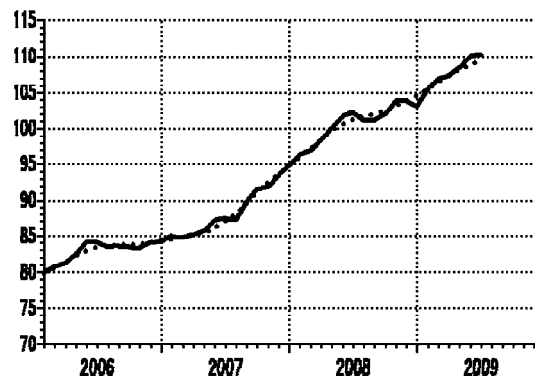
— оригинална серија /original series

Серија Series	Год. Year	I Jan	II Feb	III Mar	IV Apr	V May	VI Jun	VII Jul	VIII Aug	IX Sep	X Oct	XI Nov	XII Dec
06040	2007	100.4	100.1	100.8	100.9	101.4	100.6	100.6	101.2	100.8	100.6	101.1	101.3
06040	2008	100.9	100.7	101.2	101.1	101.1	101.0	100.1	100.2	100.2	101.2	99.9	99.0
06040	2009	103.0	102.3	100.5	101.1	101.5	100.4						
06060	2007	100.5	99.8	100.4	100.8	101.6	100.4	99.7	103.0	101.8	100.5	101.6	101.5
06060	2008	100.8	100.6	101.6	101.8	101.6	100.5	98.9	100.1	100.9	101.9	100.0	99.2
06060	2009	102.4	101.3	100.4	101.0	101.6	100.1						

**06049** Цене на мало -  
укупно  
*Retail prices -  
total*



**06079** Трошкови живота -  
укупно  
*Consumer prices -  
total*



∅ 2008=100

— тренд - циклус компонента /trend - cycle component  
..... оригинална серија /original series

Серија Series	Год. Year	I Jan	II Feb	III Mar	IV Apr	V May	VI Jun	VII Jul	VIII Aug	IX Sep	X Oct	XI Nov	XII Dec
06049	2007	86.7	86.8	87.4	88.2	89.4	90.0	90.5	91.6	92.3	92.8	93.8	95.1
06049	2008	96.4	97.1	98.2	99.2	100.3	101.4	101.5	101.7	101.9	103.1	103.0	101.9
06049	2009	105.0	107.4	107.9	109.1	110.8	111.3						
06079	2007	85.0	84.8	85.1	85.7	87.1	87.4	87.2	89.8	91.4	91.8	93.3	94.7
06079	2008	96.2	96.8	98.3	100.0	101.6	102.1	101.0	101.0	101.9	103.8	103.8	103.0
06079	2009	105.4	106.8	107.2	108.3	110.0	110.1						



---

**Монетарни сектор**  
*Monetary sector*

**Серије базних индекса (просек 2008=100) и каматних стопа**  
*Base indices series (average 2008=100) and interest rates*

<b>Шифра</b>	<b>Назив</b>
<i>Code</i>	<i>Title</i>
13090	Новчана маса М1 - укупно <i>M1 Money supply - total</i>
13091	Готов новац у оптицају <i>Cash in circulation</i>
13392	Депозити по виђењу <i>Sight deposits</i>
13092	Новчана маса М2 - укупно <i>M2 Money supply - total</i>
13110	Новчана маса М3 - укупно <i>M3 Money supply - total</i>
13210	Каматне стопе правних лица на депозите на текућим и жиро рачунима <i>Interest rates of legal entities for deposits on current and giro accounts</i>
13220	Каматне стопе правних лица на орочене депозите до једног месеца <i>Interest rates of legal entities for time deposits up to one month</i>



**МОНЕТАРНИ СЕКТОР**

У марту 2009. године **новчана маса М1** номинално је опала за 7,5% (реално за 8%) у односу на фебруар. У априлу и мају је дошло до месечног раста новчане масе за 2,8% (реално за 1,7%), односно раста за 2,4% (реално за 0,1%). За првих пет месеци 2009. године, новчана маса је мања за 6,3% (реално за 14,8%) у односу на исти период претходне године, а за 4,3% (реално за 11,4%) у односу на просек 2008. године.

Учешће **готовог новца у оптицају** у новчаној маси у марту 2009. године износи 37,2%, док у априлу и мају то учешће износи 40,1%, односно 38,5%. Стање готовог новца у оптицају (78,1 милијарда динара) у марту је номинално мање за 5,4% од стања у фебруару, а реално за 5,8%. У априлу је готов новац у оптицају номинално већи за 8%, а реално за 6,8%, у односу на претходни месец. У мају је маса готовог новца (83,3 милијарде динара) номинално мања за 1,3%, а реално за 2,8% од масе готовог новца из априла.

У исто време **депозитни новац** у марту, априлу и мају бележи номиналне месечне стопе: -8,7%, -0,3% и 4,8%, респективно, а реалне стопе од -9,2%, -1,3% и 3,2%, респективно.

У марту је дошло до номиналног смањења **новчане масе М2** за 2,5% (реално за 3%), у априлу расте брже за 2,8% (реално за 1,6%), а у мају номинално расте спорије за 1,8% (реално за 0,2%).

**Новчана маса М3** у марту је за 1,1% номинално мања у односу на фебруар ове године (реално за 1,5%), док у априлу и мају бележи номиналне месечне стопе раста од 2,1% и 0,5%, а реалне од 1% и -1%.

**Каматне стопе правних лица на депозите на текућим и жиро рачунима**, као и на **орочене депозите до једног месеца, на месечном нивоу**, у номиналном износу дате су у табелама на следећој страни. Осим номиналних, на графиконима су приказане и реалне вредности каматних стопа.

**Реалне каматне стопе правних лица на депозите на текућим и жиро рачунима** негативне су у свим месецима 2006-2009, осим у јулу, септембру и октобру 2006, и у новембру и децембру 2008. године.

Реалне вредности **каматних стопа правних лица на орочене депозите до једног месеца**, варирају у целом периоду, а највише у периоду јануар-мај 2009. године (-1,9% до 2,2%).

**MONETARY SECTOR**

*In March, the **money supply M1** decreased nominally by 7.5% (in real terms by 8%), with the respect to February. In April and May, money supply recorded the monthly change rates (in compare to the previous month) of 2.8% (in real terms 1.7%), and 2.4% (in real terms 0.1%). In the first five months in 2009, money supply decreased by 6.3% (in real terms 14.8%) with respect to the same period last year, and by 4.3% (in real terms 11.4%) with respect to the average in 2008.*

*The share of **cash in circulation** in March 2009 amounted to 37.2%, and in April and May it amounted to 40.1% and 38.5%. In March, cash in circulation (70.3 billion Dinars) decreased by 5.4%, nominally, and decreased by 5.8% in real terms, compared to February. In April, cash in circulation increased nominally by 8%, (in real terms 6.8%), with respect to March. In May, cash in circulation (83.3 billion Dinars) recorded 1.3% nominal decrease, and 2.8% decrease in real terms, comparing to April.*

*At the same time, in March, April and May **deposit money** nominally changes by -8.7%, -0.3% and 4.8%, respectively, and by -9.2%, -1.3% and 3.2%, respectively, in real terms.*

*In March, the **money supply M2** decreased nominally by 2.5% and by 3% in real terms. In April, it increased by 2.8% and increased by 1.6% in real terms. In May it increased nominally by 1.8% and by 0.2% in real terms.*

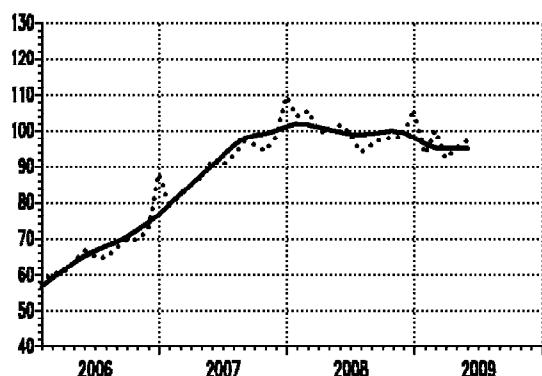
*The **money supply M3** in March decreased nominally by 1.1% (in real terms by 1.5%) with respect to February. In April, with respect to March, money supply M3 increased nominally by 2.1% (by 1% in real terms), and in May, the growth rate was: in nominal terms 0.5%, and -1% in real terms.*

***Interest rates of legal entities for deposits on current and giro accounts and on time deposits up to one month** (on monthly level, in nominal terms) are presented in the tables on the next page. Real and nominal values of these interest rates are presented on graphs.*

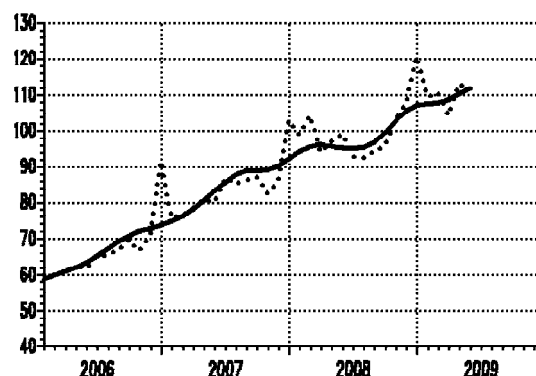
***Real interest rates of legal entities for deposits on current and giro accounts** follow the trend being negative during the whole period 2006-2009, except in July, September and October 2006, and in November and December 2008.*

*Real values of **interest rates of legal entities for time deposits up to one month** vary during the whole presented period, but the largest variations were in period January-May 2009 (-1.9% to 2.1%).*

**13090 Новчана маса M1 - укупно**  
*M1 Money supply - total*



**13091 Готов новац у оптицају**  
*Cash in circulation*

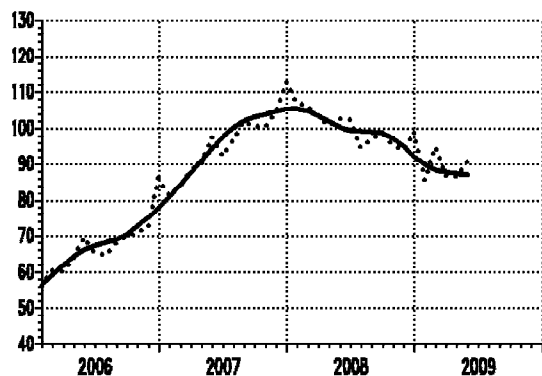


∅ 2008=100

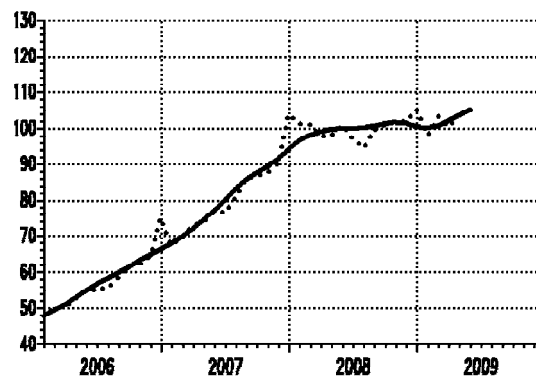
— тренд - циклус компонента/*trend - cycle component*  
..... оригинална серија/*original series*

Серија Series	Год. Year	I Jan	II Feb	III Mar	IV Apr	V May	VI Jun	VII Jul	VIII Aug	IX Sep	X Oct	XI Nov	XII Dec
13090	2007	79.5	81.5	85.0	86.8	91.8	90.5	93.0	96.9	96.1	94.5	98.1	109.5
13090	2008	104.1	105.6	100.0	99.4	101.5	99.2	94.0	96.1	97.7	98.1	98.3	106.1
13090	2009	93.3	100.0	92.5	95.1	97.4							
13091	2007	75.8	76.4	78.4	81.0	80.0	87.0	85.1	86.2	87.4	82.4	86.0	103.0
13091	2008	98.8	104.3	94.0	96.8	99.1	92.9	92.5	94.3	95.7	103.4	107.8	120.4
13091	2009	109.3	110.4	104.4	112.8	111.3							

**13392 Депозити по виђењу**  
*Sight deposits*



**13092 Новчана маса M2 - укупно**  
*M2 money supply - total*

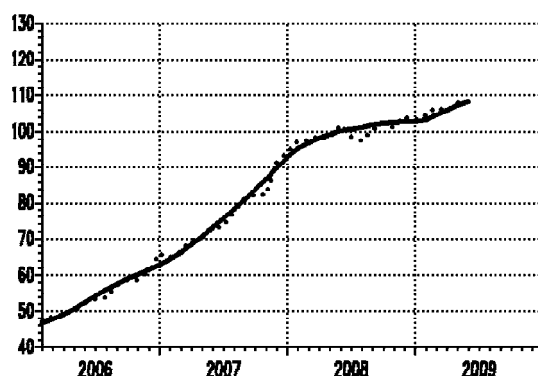


∅ 2008=100

— тренд - циклус компонента/*trend - cycle component*  
..... оригинална серија/*original series*

Серија Series	Год. Year	I Jan	II Feb	III Mar	IV Apr	V May	VI Jun	VII Jul	VIII Aug	IX Sep	X Oct	XI Nov	XII Dec
13392	2007	81.3	84.0	88.2	89.7	97.6	92.2	96.9	102.1	100.4	100.4	104.1	112.7
13392	2008	106.8	106.2	102.9	100.6	102.6	102.3	94.7	97.0	98.7	95.4	93.7	99.1
13392	2009	85.5	95.0	86.7	86.4	90.6							
13092	2007	67.3	70.1	73.2	74.1	76.7	76.6	80.9	85.9	86.7	87.5	90.3	103.8
13092	2008	101.4	101.0	97.7	98.1	100.8	97.2	94.5	99.6	101.0	101.8	101.9	105.1
13092	2009	98.0	103.1	100.5	103.3	105.1							

**13110 Новчана маса М3 - укупно**  
*M3 Money supply - total*

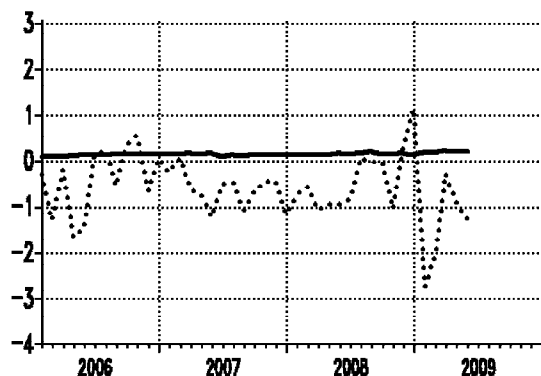


∅ 2008=100

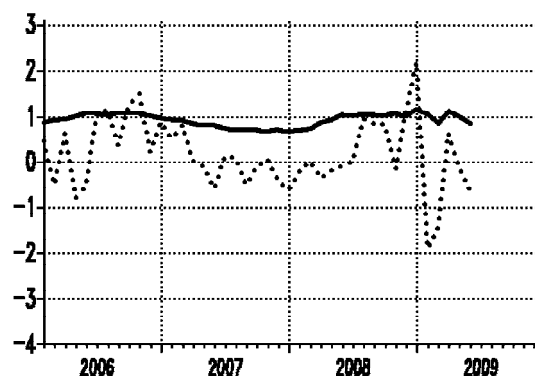
— тренд - циклус компонента /trend - cycle component  
..... оригинална серија /original series

Серија Series	Год. Year	I Jan	II Feb	III Mar	IV Apr	V May	VI Jun	VII Jul	VIII Aug	IX Sep	X Oct	XI Nov	XII Dec
13110	2007	64.7	66.6	69.5	70.3	73.0	73.6	77.5	81.2	82.2	82.2	91.2	93.9
13110	2008	97.2	97.5	99.0	97.9	101.7	98.4	97.3	100.4	102.3	101.2	103.9	103.1
13110	2009	104.4	106.6	105.5	107.7	108.3							

**13210 Каматне стопе правних лица на депозите на текућим и жиро рачунима**  
*Interest rates of legal entities for deposits on current and giro accounts*



**13220 Каматне стопе правних лица на орочене депозите до једног месеца**  
*Interest rates of legal entities for time deposits up to one month*



..... реалне каматне стопе /real interest rates  
— номиналне каматне стопе /nominal interest rates

Серија Series	Год. Year	I Jan	II Feb	III Mar	IV Apr	V May	VI Jun	VII Jul	VIII Aug	IX Sep	X Oct	XI Nov	XII Dec
13210	2007	0.16	0.16	0.17	0.16	0.17	0.10	0.13	0.12	0.13	0.14	0.13	0.12
13210	2008	0.13	0.14	0.13	0.14	0.17	0.16	0.17	0.20	0.16	0.16	0.17	0.14
13210	2009	0.19	0.19	0.22	0.20	0.20							
13220	2007	0.93	0.90	0.84	0.81	0.81	0.73	0.69	0.70	0.70	0.66	0.70	0.67
13220	2008	0.68	0.71	0.85	0.91	1.03	1.02	1.04	1.04	1.02	1.06	1.00	1.15
13220	2009	1.05	0.83	1.12	1.00	0.84							

## МЕТОДОЛОШКА ОБЈАШЊЕЊА

Публикација ТРЕНДОВИ има за циљ да носиоцима економске политике земље пружи ажурну информацију о текућим кретањима у привреди, као и о њиховим дугорочним и/или цикличним понашањима. Зато је на графиконима приказана и тренд-циклус компонента, заједно са оригиналним месечним подацима, док су у табелама дати само оригинални подаци - базни или ланчани индекси за текућу и две претходне године.

База индексних података који се презентују годишње се ажурира прерачунавањем индекса текуће године у односу на претходну годину као базу (=100).

За сваку презентовану област економске активности даје се и текстуална анализа кретања праћених појава за период обрађен у датом броју публикације.

Почев од првог броја ове публикације (март 2004), серије из (одговарајућих) области се приказују према **Класификацији делатности (КД)** која се примењује од јануара 2001. године, а знатно се разликује од **Јединствене класификације делатности (ЈКД)** која је била у примени више од 20 година. Део података по КД статистика прикупља од јануара 2004, док се подаци за претходне месеце добијају компилацијом старих података из ЈКД у КД.

ТРЕНДОВИ, као и база података иза њих, заснивају се на подацима Републичког завода за статистику Србије и Народне банке Србије, а од јануара 2003. и на подацима Министарства финансија и економије - Управа за јавна плаћања, Централа, Београд. Од јануара 2003. послове ЗОП-а, о бруто наплати и расподели јавних прихода, преузеле су Национална штедионица и Министарство финансија - Управа за трезор - Централа Београд, потребни подаци су расположиви. Податке о новчаним токовима прикупљају пословне банке и прослеђују их Народној банци Србије.

**Посебно напомињемо** да од другог квартала 1999. године серије не садрже податке за Косово и Метохију.

## METHODOLOGICAL EXPLANATIONS

*The ultimate aim of the TRENDS publication is to provide accurate information on current economic trends to the economic policy makers, as well as information on their long-term and/or cyclical behavior. For this reason, the graphs present both, the original monthly data and the trend-cycle components, while the tables present only original data - base or chain indices for the current and two previous years.*

*Database of index data, which are presented in the publication, is being made accurate by recalculating indices according to the preceding year as the referent year (=100).*

*For each sector of economic activities covered by the publication, there is a regular short analysis of current economic trends in the observed period.*

*Starting March 2004, when the first issue of this publication was announced, data series (for appropriate sectors) are presented in terms of **Classification of Activities (CA)**, which has been applying since January 2001. There is quite a difference between **CA** and **Uniform Classification of Activities (UCA)**, which was in use for over twenty years. Statistics has been collecting data by **CA** methodology for some of the sectors since January 2004, while data for previous months are obtained by compiling data collected by **UCA** methodology.*

*TRENDS, as well as data base beyond, use data collected by Statistical Office of the Republic of Serbia, by National Savings Bank and, since January 2003, by Ministry of Finances and Economy - Directorate for public payments in Belgrade (Also, since January 2003, tasks of Clearing and Payment Service concerning data collection for gross revenues and distribution of public revenues, have been taken over by National Savings Bank and Ministry of Finances - Treasury Administration, Belgrade and these requisite data are available. The data on monetary flows have been collected by commercial banks and passed to National Bank of Serbia).*

**Specially remarked** is the fact that starting the second quarter 1999, all the series do not include data for Kosovo and Metohia.

Серије података о привредним кретањима покривају следеће области:

- (1) Активности,
- (2) Финална тражња,
- (3) Спољна трговина,
- (4) Запосленост,
- (5) Расподела,
- (6) Цене и
- (7) Монетарни сектор.

#### База података

У Републичком заводу за статистику све серије у статистици су организоване у базу података (сачињену из две аналогне логичке целине ТRENDAГРЕГАТ и ТRENДИНДЕКС). База садржи преко 600 серија.

У публикацији: "Упутство за коришћење базе индекса Економски тренд - ЕКТ серија индекса о привредним кретањима" (ММ бр. 384, СЗС, 1999), објашњена је процедура којом се може приступити базама података. Слична процедура ће бити примењена и на инсталацији Републичког завода за статистику и описана у адекватној, аналогној публикацији.

На сличан начин ће бити компилиране методолошке публикације у којима је описана концепција изградње база временских серија : "Интерна методологија базе података - Серије агрегата и индекса о привредним кретањима-Екотренд" (РД, год-VII, бр. 7, СЗС, 1993) и "База индекса Економски тренд - ЕКТ - Припрема и ажурирање серија индекса о привредним кретањима за СР Југославију" (МСРД бр. 36, СЗС, 1997).

#### Остале методолошке напомене

**Тренд - циклус** компонента је рачуната методом *X11*, компјутерским пакетом *X11-ARIMA*, који је развила канадска статистика.

*Trends for economic indicators cover the following areas:*

- (1) *Activities,*
- (2) *Final demand,*
- (3) *External trade,*
- (4) *Employment,*
- (5) *Distribution,*
- (6) *Prices,*
- (7) *Monetary sector.*

#### *Data bases*

*There is time series data base available in Statistical Office of Republic of Serbia. The base consists of two analogue logical parts: TRENDAGREGATE and TRENDINDEX. There are over 600 time series in the base.*

*The publication titled "Instructions for Use of Index Data Base Economic Trend - EKT Indices Series on Economic Trends" (MM, No. 384, FSO, 1999), edited by FSO of Yugoslavia, describes the procedure which enables access to the bases. The similar procedure is going to be applied in the Republic Statistic, and is going to be described in the adequate publication*

*Another two methodological publications that explain the plan for building time series data bases are also going to be compiled: "Internal Methodology of Data Base - Series of Aggregates and Indices on Economic Trends - Ekotrend", (RD, Year - VII, No. 7, FSO, 1993) and "Economic Trend Database - EKT- Creation and Updating of Index Series on Economic Trends for FR Yugoslavia" (MSRD, No. 36, FSO, 1997).*

#### *Other methodological remarks*

*The trend - cycle component is calculated by X11 method, by means of the X11-ARIMA program package, developed by Statistics of Canada.*

Серије **индекса индустријске производње (укупно и по секторима)**, као и одговарајуће серије **залиха готових производа у индустријској производњи**, изведене су из података о физичком обиму производње према статистичкој методологији пондерисања и агрегирања података из ове области.

**Часови рада на градилиштима** обухватају стварно одрађене часове радника ангажованих на градилиштима у редовном радном времену, као и у прековременим сатима, за све раднике у предузећима из области грађевинарства, као и у јединицама које обављају грађевинску делатност а налазе се у саставу неграђевинских предузећа.

**Просечну нето зарату запослених**, без пореза и доприноса, према методологији Републичког завода за статистику, чини просечна бруто зарата умањена за порезе и доприносе. **Бруто зарату запослених** чине: зарате које су запослени остварили за обављен рад и време проведено на раду, увећана зарата, накнада зарате и друга примања.

Подаци о **примањима и издавањима становништва** се неће надаље евалуирати, те се одговарајуће серије завршавају са децембром 2002. године.

У складу са Законом о изменама и допунама Закона о радним односима ("Службени гласник РС" бр. 28/2001), од 1.6.2001. године **зарате запослених** прате се по бруто обрачуноу.

**Номинални монетарни агрегат** - новчана маса **M1**, исказана је као месечно стање и дефинисана као збир готовог новца у оптицају и депозитног новца.

**Депозитни новац** обухвата средства на жиро, текућим и другим рачунима власника новчаних средстава, као и новчана средства на рачунима локалне самоуправе са плаћањима без ограничења.

*Index series of industrial production (total and by sectors), as well as analogues index series of stocks of manufactured goods in industrial production, are obtained from data on volume of the production by means of statistical methodology for evaluation of totals from weighted data..*

*Hours of work performed at construction sites include working hours of workers engaged at construction sites during the regular working time and overtime work, for all the workers in enterprises from the field of construction, as well as in the units that perform construction activity and are in composition of non-construction enterprises.*

*Average net wages (salaries) of the employees', without taxes and contributions (according to the methodology applied by Statistical Office of Serbia) are represented by wages (salaries) - gross, reduced for taxes and contributions. Employees' wages (salaries) - gross consist of: wages realized by employees for work done and time spent at work, higher wages, remunerations and other incomes.*

*Data on receipts and expenditure of population are not going to be evaluated anymore. Thus, series of these data end by December 2002.*

*According to the Law on Changes and Amendments to the Labor Relations ("Official Gazette of RS" No. 28/2001.), of 1.6.2001 the salaries of the employees are recorded on the gross calculation basis.*

*Nominal monetary aggregate - money supply M1 is presented as a monthly balance and it is defined as the sum of cash money in circulation and deposit money.*

*Deposit money covers resources on giro and current accounts and resources of municipality government with unlimited payments.*

**Номинални монетарни агрегат** - новчана маса **M2**, исказана је као месечно стање и дефинисана као збир новчане масе M1 и динарских депозита (краткорочних и дугорочних).

**Номинални монетарни агрегат** - новчана маса **M3**, исказана је као месечно стање и дефинисана као збир новчане масе M2 и девизних депозита (без старе девизне штедње).

**Каматне стопе** су дате на месечном нивоу.

Сви подаци су дати на месечном нивоу на бази просека претходне године (=100), укључујући и токове монетарних агрегата. Изузетак чине серије о ценама које су представљене и ланчаним индексима (претходни месец = 100). Ово је учињено да би се прегледније пратиле месечне промене цена.

Пре кратке анализе сваке области економске активности, дат је списак презентованих серија.

***Nominal monetary aggregate** – money supply M2 is presented as a monthly balance and it is defined as a sum of money supply M1 and Dinars deposits money (short-term and long-term).*

***Nominal monetary aggregate** – money supply M3 is presented as a monthly balance and it is defined as a sum of money supply M2 and devises deposits money (without old devises savings).*

***Interest rates** are given on monthly level.*

*All data present monthly series based on the preceding year average (= 100), including the trends of monetary aggregates. The exception are the series on prices represented by base indices as well as by the chain monthly indices (preceding month = 100). This has been done in order to obtain a better insight on monthly changes of prices.*

*For each economic activity sector, before short analytic comments, there is a list of the presented series.*

*CIP* – Каталогизација у публикацији  
Народна библиотека Србије, Београд

311

**ТРЕНДОВИ** = *Trends* / Република Србија.  
Републички завод за статистику ; за издавача  
Драган Вукмировић . - 2004 (март) - . -  
Београд (Милана Ракића 5) : Републички  
завод за статистику , 2004- (Београд :  
Републички завод за статистику) . - 29 *cm*

*ISSN* 1820-1148 = Трендови - Република  
Србија. Републички завод за статистику  
*COBISS. SR-ID* 114642700



**Штампа:**

Република Србија,  
Републички завод за статистику Србије  
Београд, Милана Ракића 5

***Printed by:***

*Republic of Serbia,  
Statistical Office of the Republic of Serbia  
Belgrade, Milana Rakića 5*

**Тираж:** 20***Circulation:*** 20